



A. 911

---

71





А. 911  
71




~~2525~~

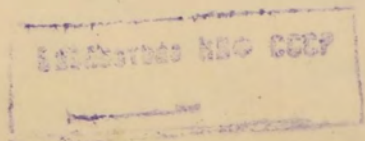
# ОБЗОРЪ

ЧЕРНОМОРСКОЙ ГУБЕРНІИ

за 1900 годъ.



*Приложене къ всеподданнѣйшему отчету  
Черноморскаго Губернатора.*



39

K




08307P

ВЕРНОМОРОЙТЪЕРНИН

80963

ДОТ 0001 33



Ученство въ наукѣхъ  
и въ искусствахъ

## Общее обозрѣніе.

Черноморская губернія занимаетъ узкій и длинный клинообразный промежутокъ пространствомъ въ 6500 квадр. верстъ между западнымъ крыломъ главнаго Кавказскаго хребта и Чернымъ моремъ.

Начинаясь недалеко отъ Анапы на водораздѣльномъ хребтѣ р. Навагира и Дюрсо и имѣя здѣсь ширину не болѣе 15 верстъ, она тянется отсюда съ сѣв.-зап. на юго-востокъ, постепенно уширяясь, и, дойдя за рѣкою Бегерепстой до границъ Сухумскаго округа, Кутаисской губерніи, достигаетъ въ этомъ мѣстѣ ширины 50 слишкомъ верстъ въ то время какъ протяженіе ея вдоль побережья отъ крайней с.-з. оконечности дер. Бегерепсты всего 250 верстъ. Самая сѣверная точка губерніи, т. е. Спаленая гора  $44^{\circ} 48' 30''$  сѣв. широты—находится невдалекѣ отъ самой западной—упомянутаго водораздѣла р.р. Навагира и Дюрсо— $55^{\circ} 11'$  восточной долготы, — а самая южная—устье р. Бегерепсты  $43^{\circ} 28' 30''$  сѣверной широты могла бы считаться вмѣстѣ съ тѣмъ и самую восточную по крайней мѣрѣ на побережьѣ, хотя дѣйствительно самая восточная точка губерніи отстоитъ далеко въ горахъ, находясь на вершинѣ главнаго хребта въ верховьяхъ р. Мзымты  $58^{\circ} 20'$  восточной долготы отъ Пулкова. Черноморская губернія граничитъ съ сѣвера и съ запада съ Кубанской областью, именно съ Майкопскимъ и Темрюкскимъ ея отдѣлами, а на востокъ съ Сухумскимъ округомъ, Кутаисской губерніи. Южная межа губерніи—Черное море, влѣдствіе чего губернія является пограничною.

Площадь, занимаемая губерніею, сплошь гориста, ибо все пространство, занимаемое ею, заполнено безчисленными отрогами главнаго хребта, раздѣленными большими или меньшими рѣками и рѣчками и въ свою очередь изрѣзанными узкими ущельями. Главный хребетъ въ западномъ концѣ губерніи, не многимъ превышая 1600 ф. (гора Навагиръ 1652 ф.), между Новороссійскомъ и Туапсе поднимается уже выше 2000 ф., представляя одиночныя вершины немногимъ ниже 3000 ф.

(Нахо, на хр. Мархотхъ за Новороссійскимъ заливомъ 2876 ф., Тхабъ— въ верховьяхъ соименной рѣки въ порѣчьѣ Пшады 2948 ф.). Отъ верховьевъ рѣки Туансе на востокъ главный хребетъ поднимается сплошной стѣной выше 6000 ф., выставляя могучія вершины Аутль (6062 ф.) Оштепъ (9212 ф.) и Фиштъ (9360 ф.), Чугушъ и Псегашка (10642—10675 футовъ). Такимъ образомъ восточная часть губерніи отъ р. Туансе лучше или почти совсѣмъ ограждена отъ проникновенія с. в. полярныхъ воздушныхъ теченій, приносящихъ холодъ и чрезвычайно сухихъ. Западная же напротивъ выставлена наиболѣе сильнымъ изъ этихъ теченій, благодаря чему мягкость южнаго и приморскаго ея климата нарушается проникновеніемъ холодныхъ и сухихъ с. в. вѣтровъ.

Соотвѣтственно этому восточная часть губерніи пользуется исключительно южнымъ морскимъ и влажнымъ воздухомъ не столько въ силу своего болѣе южнаго, въ сравненіи съ западною,—положенія—сколько благодаря защищенности со стороны с. в., западная же часть обладаетъ климатомъ крайне перовнымъ, вообще теплымъ, но нарушаемымъ порывами переваливающихъ черезъ относительно невысокій главный хребетъ—сѣверо-восточныхъ вѣтровъ, приносящихъ холодъ и засуху (Нордъ-остъ «бора»).

По строенію своему вся площадь губерніи сплошь гориста и представляетъ изъ себя чрезвычайно пересѣченную мѣстность. Преобладаніе склоновъ, подчасъ весьма крутыхъ, весьма трудныхъ для обработки или вовсе для нея непригодныхъ, паличность безчисленныхъ ущелій и обрывовъ и недостатокъ мѣстъ болѣе ровныхъ дѣлаютъ страну эту мало удобной для хлѣбонашества и вообще полевыхъ посѣвовъ.

Стекающія съ главнаго хребта рѣки, равно и текущія по ущельямъ потоки и ручьи отличаются крайнимъ непостоянствомъ: теряя воду или пересыхая въ засушливое время, они быстро вздуваются отъ выпавшихъ въ ихъ порѣчьѣ дождей или таянія снѣговъ въ горахъ и обращаются въ дикіе потоки, не знающіе преградъ и срывающіе все находящееся на берегахъ; затѣмъ съ убывлюю воды они также быстро опадаютъ. Горныя рѣки, не имѣя значенія для сообщенія и для сплава лѣса, для чего онѣ въ большинствѣ не достаточны, могли бы имѣть значеніе, какъ запасъ движущей силы, если бы такому использованию

не препятствовала внезапность ихъ и неукротимость. Для хозяйства страны эти рѣки имѣютъ и много отрицательнаго: производимые ими подмывы, смывы плодородной земли, наносы каменныхъ глыбъ уменьшаютъ и безъ того незначительную площадь земель, пригодныхъ для обработки. Кромѣ того въ разливъ онѣ служатъ главнымъ препятствіемъ для сообщеній.

Вещественно вся горная масса, составляющая поверхность губерніи, состоитъ главнымъ образомъ изъ двухъ почвенныхъ образованій: на западѣ отъ Навагира до Туапсе преимущественно изъ верхнемѣлового, — а на востокѣ—изъ третичнаго, хотя и въ западной части встрѣчаются по рѣкамъ обширные острова третичнаго образованія—и на востокъ отъ Туапсе побережье еще на большомъ протяженіи состоитъ изъ верхнемѣловыхъ богатыхъ известью напластованій.

Верхнемѣловое образованіе выражено главнымъ образомъ тремя видами сильно известковаго (отъ 60—до 81 % извести)—рухляка, болѣе или менѣе быстро распадающагося на воздухѣ (трескунъ, опока), образующаго плодородную, легкую и благородную, но чрезвычайно сухую почву, третичное же является преимущественно въ видѣ желтыхъ глинъ и глинистыхъ сланцевъ, рѣже въ видѣ песчанниковъ; образующія имъ почвы отличаются недостаткомъ извести, плодородіемъ, способностью держать влагу и неспособностью давать высокія качества производимыхъ плодовъ.

Изъ наиболѣе важныхъ постановленій и распоряженій Правительства, коснувшихся Черноморской губерніи въ 1900 году, надлежитъ отмѣтить послѣдовавшее на основаніи **ВЫСОЧАЙШЕ** утвержденного 16 Юня отчетнаго года мѣрнія Государственнаго Совѣта—присоединеніе нѣсколькихъ населенныхъ мѣстъ, расположенныхъ при Новороссійскомъ заливѣ къ городу Новороссійску съ распространеніемъ на нихъ всѣхъ требованій городского устройства. Изъ этихъ поселеній (поселенія на землѣ Новороссійскаго Домовладѣльческаго Товарищества, на землѣ завода О-ва «Русскій Стандартъ», на участкѣ генерала Адамовича, на казенной землѣ, такъ называемый «Меѳодіевскій поселокъ»,



станція Владикавказской желѣзной дороги («Новороссійскъ») — образована особая Зацемесская часть Новороссійска подъ вѣдѣніемъ полицейскаго пристава, бывшій же 2-й Новороссійскій участокъ упраздненъ.

Далѣ слѣдуетъ отмѣтить введенную съ 1 Юля отчетнаго года казенную продажу питей. Какъ вездѣ, такъ и въ Черноморской губерніи преобразование это, какъ успѣлъ показать кратковременный опытъ, служить къ охраненію не только народнаго здравія, но и къ сохраненію трудовыхъ денегъ, уменьшая соблазнъ и удобства разгула и пьянства. Съ другой стороны преобразование это возложило новыя обязанности какъ на общество, такъ и на властей въ видѣ заботъ о предоставленіи рабочему люду разумнаго отдыха и осмысленнаго провозженія досуга.

### Хозяйственное значеніе страны.

Назначеніе всей земельной поверхности губерніи, какъ вообще всякой страны, давать осѣвшему населенію просторъ и возможность прокормить себя путемъ прямого, отчасти косвеннаго извлеченія пользы изъ растительнаго царства даннаго пространства, главнымъ образомъ изъ воздѣлываемыхъ или по крайней мѣрѣ улучшаемыхъ и берегаемыхъ площадей — мѣсть произрастанія полезныхъ растений. Естественныя богатства страны въ видѣ имѣющагося запаса крупной лѣсной и низкой растительности, полезной дичи, рыбъ, полезныхъ насѣкомыхъ (не говоря о царствѣ ископаемыхъ), конечно, также могутъ войти въ составъ того, что даетъ населенію прямую пользу, но при условіи разумной бережливости, возобновленія и возможности охраны отъ чрезмернаго использованія. Однако естественныя богатства не могутъ быть часто принимаемы въ расчетъ при обсужденіи вопроса о пригодности мѣстности для заселенія, такъ какъ не лишены весьма важныхъ отрицательныхъ сторонъ, могущихъ повести даже если не къ полному неуспѣху заселенія, то къ извращенію самаго переселенческаго движенія и крайнему обѣднѣнію и нравственному упадку осѣдающаго населенія въ будущемъ. Главнѣйшіе недостатки естественныхъ богатствъ заключаются въ томъ, что, накопившись и сохранившись въ мѣстахъ менѣ

доступныхъ, они сразу являются для новаго населенія превышающимъ всякій размѣръ его потребностей запасомъ, притомъ въ большинствѣ слишкомъ легко или съ небольшимъ лишь трудомъ дающимся въ руки. Это ведетъ къ обезцѣненію на мѣстѣ самого предмета и къ чрезмерному поднятію цѣны на трудъ. Такимъ образомъ при беззавѣтной небрежливости развивается стремленіе возможно скорѣе и удобнѣе возмѣстить затраченное на использование тѣхъ богатствъ усиліе—стремленіе, отгѣсняющее всякія другія соображенія. Однако населеніе, занятое добываніемъ произведеній природы, не можетъ обойтись безъ посредниковъ по сбыту ихъ—и таковыя являются изъ неземледѣльческаго, временно пребывающаго люда, хорошо знающаго условія, при которыхъ мѣстнымъ населеніемъ добываются дары естественныхъ богатствъ, и потому посредники эти, зная безпомощность населенія и обладая нѣкоторыми, хотя и не всегда значительными средствами, стремятся обратить безусловно наибольшую часть извлекаемаго дохода въ свою исключительную пользу, повышая требованія и понижая плату. Такимъ образомъ использование богатствъ обращается въ ужасающихъ размѣровъ хищничество. Дальнѣйшій недостатокъ естественныхъ богатствъ тотъ, что они скоро изсякаютъ—и возобновляются весьма медленно и то лишь при условіи благоразумной бережливости и охраны. Такъ какъ то и другое требуетъ извѣстнаго усилія и труда, въ такихъ мѣстахъ, какъ Черноморская губернія, слишкомъ дорого оплачиваемыхъ, и такъ какъ надобность строгаго порядка использованія и дорогой охраны не всегда съ самаго начала явствуется и, повидимому, даже не оправдывается какъ потребными для этого затратами, такъ и кажущимся обиліемъ, то за неимѣніемъ средствъ не бываетъ возможно приступить къ такой дѣйствительной охранѣ,—а когда необходимость болѣе правильнаго хозяйства выступить съ неопровержимой ясностью,—то бываетъ въ большинствѣ случаевъ слишкомъ поздно для того, чтобы спасти что-либо изъ погибающаго богатства природы. Возстановленіе же, при чрезвычайной его дороговизнѣ, всеобщемъ отсутствіи средствъ и въ большинствѣ при измѣвившихся естественныхъ условіяхъ, становится тогда уже не возможнымъ. Самый важный недостатокъ естественныхъ богатствъ—они отвлекаютъ земледѣльца отъ воздѣлыванія

земли и являются виновниками хозяйственного застоя; вмѣстѣ съ тѣмъ они непомѣрно возвышаютъ цѣны на трудъ, расширяютъ кругъ потребностей, вселяютъ безпечность и небрежность во всѣхъ проявленіяхъ жизни населенія, которое по исчерпаніи запасовъ, не будучи приспособлено къ веденію хозяйства и не обзаведясь своевременно необходимымъ,—оказывается въ крайне бѣдственномъ положеніи и требуетъ помощи и расходовъ со стороны государства, которому оно становится въ тягость.

Таково значеніе въ Черноморской губерніи лѣсовъ и сохранившихся въ нихъ остатковъ бывшихъ горскихъ садовъ, а также запасовъ цѣнной дичи, рыбы, горныхъ рѣкъ, нагорныхъ пастбищъ и сѣнокосовъ.

По природѣ своей и запасу и свойствамъ всего того, изъ чего можетъ въ данное время извлекать осѣвшее населеніе пользу,—край этотъ крайне непрочень, неспособенъ сохранить за собою качества, потребныя для того, чтобы пропитать свое населеніе. Потому хозяйственное его значеніе для страны и государства крайне условно. Лишь при самой усиленной хозяйственной и земледѣльческой дѣятельности населенія и при крайне цѣлесообразномъ, обдуманномъ во всѣхъ частяхъ строѣ и образѣ дѣйствій возможно сохранить за краемъ хозяйственное его значеніе и способность и на будущее время прокармливать жителей.

### Хлѣбопашество.

Съ упадкомъ табаководства и виноградарства и при весьма слабомъ развитіи садоводства, хлѣбопашество пріобрѣтаетъ по справедливости все болѣе значенія для населенія губерніи. Изъ всѣхъ видовъ земледѣльческой дѣятельности оно по преимуществу даетъ непосредственное пропитаніе населенію, а при нѣкоторомъ вниманіи и стараніи даетъ послѣдствія весьма недурныя, ради которыхъ стоитъ имъ заниматься, не взирая на то, что оно не даетъ крупныхъ излишковъ, а стало быть и значительнаго прямого дохода. Къ сожалѣнію, занятіе земледѣльствомъ встрѣчаетъ въ Черноморской губерніи много препятствій; изъ нихъ главнѣйшія:

1) Недостатокъ площадей ровныхъ, чистыхъ отъ поросли и достаточно землистыхъ, наличие покатыхъ склоновъ съ неглубокою землею, трудныхъ или недоступныхъ для обработки конными орудіями.

2) Необходимость предварительной раздѣлки площадей, предназначенныхъ для полей путемъ корчевки, выломки камней.

3) Нѣкоторыя неблагоприятныя природныя условія: сильные, засушливые вѣтры, выдувающіе посѣвы, зимніе затяжные ливни, подмачивающіе посѣвы, наносимый вѣтромъ сугробами снѣгъ по незамерзшей землѣ, дождевые потоки, смывающіе переть съ полей и т. п.

4) Наличие другихъ простыхъ занятій: сборъ плодовъ оставшихся отъ горцевъ садовъ, рубка лѣса, извозное дѣло и даже отдача въ наемъ помѣщеній для пріѣзжающихъ на морскія купанья и подѣ торговля помѣщеніями, какъ то видимъ въ Геленджикѣ, Адлерѣ, Джубгѣ и другихъ селеніяхъ.

5) Дороговизна рабочихъ рукъ — въ особенности, гдѣ необходима ручная обработка (кукурузы и т. п.).

6) Плохое состояніе сообщеній, затрудняющее подвозку удобрений, свозку урожая и т. п.

7) Быстро проходящее время произрастанія посѣвовъ и связанная съ этимъ поспѣшность полевыхъ работъ, въ которыхъ невозможно соблюсти должную постепенность.

8) Необходимость примѣняться къ мѣстнымъ условіямъ, что не всегда возможно за недостаткомъ опыта, и необходимость ломки обычнаго сельско-хозяйственнаго строя и пріемовъ земледѣлія.

Къ тому-же урожаи бываютъ не столь обильны, какъ въ черноземныхъ мѣстностяхъ южной Россіи, хотя съ другой стороны не бываетъ и полныхъ неурожаевъ озимыхъ, благодаря ранней веснѣ и возможности развиться на счетъ зимней влаги. Также градъ и саранча и многіе другіе вредители неизвѣстны на побережьѣ, хотя бывали случаи нашествія полевыхъ мышей на поля деревни Дефановки (Туапсинскаго округа). Хорошо воздѣланныя и удобренныя озимыя поля въ состояніи поспорить съ богатѣйшими нивами.

Въ виду нѣкоторой вѣрности пользы, получаемой отъ хлѣбопашества, и дороговизны всѣхъ хлѣбныхъ припасовъ на побережьѣ, значе-

ніе хлѣбопашества съ каждымъ днемъ возрастаетъ. Упадокъ табаководства и тихое развитіе виноградарства особенно выдвигаетъ значеніе хлѣбопашества; цѣнность его произведеній болѣе постоянна, даже высока, въ сравненіи съ мѣстами втутренней Россіи, благодаря этому сбытъ всегда возможенъ и вѣренъ. Кромѣ того, если бы земледѣльческое населеніе, занимаясь лишь вышними насажденіями, не имѣло своего выращеннаго имъ самимъ хлѣба, то хлѣбъ покупной доставался бы ему слишкомъ дорого. Главная цѣль хлѣбопашества Черноморской губерніи — служить для прокормленія собственнаго населенія, которое въ значительной степени до настоящаго времени питается привознымъ хлѣбомъ, обмѣниваемымъ на собранные въ лѣсахъ плоды или на вырученные деньги за табакъ и вино. Необходимость покупки недостающаго хлѣба являлась для скупщиковъ табаку и для мѣстныхъ виноторговцевъ удобнымъ союзникомъ въ дѣлѣ пониженія цѣнъ на плоды, табакъ и вино. Такимъ образомъ развитіе хлѣбопашества является одною изъ главныхъ задачъ по устроенію губерніи, такъ какъ это можетъ не только обезпечить населеніе, но въ свою очередь сдѣлать менѣе зависимымъ отъ произвола всевозможныхъ скупщиковъ и посредниковъ. Развить хлѣбопашество необходимо даже потому, что другія отрасли хозяйства, на примѣръ высшія насажденія, благодаря всеобщимъ денежнымъ осложненіямъ, не даютъ дохода за неимѣніемъ сбыта, и населеніе, неимѣющее другихъ источниковъ дохода, потребнаго на пропитаніе, старается извлечь потребныя средства путемъ занятій, влекущихъ упадокъ страны, какъ-то: рубка лѣса и держаніе черезмѣрнаго количества скота, иногда и козь, что ведетъ къ истребленію крупной и низкой растительности и другимъ пагубнымъ послѣдствіямъ. При настоящемъ положеніи дѣла надлежитъ неупускать изъ виду слѣдующее: неземледѣльческое населеніе губерніи составляетъ приблизительно половину всего населенія. Съ возникновеніемъ на побережьѣ новыхъ городскихъ поселеній и вообще съ заселеніемъ края, количество неземледѣльческаго или по крайней мѣрѣ не занимающагося хлѣбопашествомъ населенія будетъ возрастать въ соразмѣрной степени. Мѣстное населеніе, выращивая эти предметы потребленія хотя-бы съ меньшимъ, противъ другихъ мѣстностей, успѣхомъ и съ большимъ трудомъ, все-таки сохранить за собою пре-

имущество предложенія на мѣстѣ съ первыхъ рукъ потребителямъ безъ участія посредниковъ, причемъ прямой доходъ отъ продажи не будетъ ослабляться накладными расходами по перевозкѣ и доставкѣ тѣхъ предметовъ, каковыя однако расходы всецѣло упадутъ на предметы, привозимые издалека. Такимъ образомъ цѣль мѣстнаго земледѣлія — работать для удовлетворенія мѣстнаго спроса — для пропитанія населенія собственно губерніи. Полевому хозяйству въ узкомъ смыслѣ отводится особенно почетное мѣсто. Задача его сводится не столько къ воздѣланію потребнаго количества зернового хлѣба, сколько другихъ кормовыхъ средствъ, зерновыхъ и не зерновыхъ, ибо лишь при наличности выращенныхъ кормовъ въ губерніи возможны важнѣйшіе виды болѣе благороднаго животноводства, могущіе дать въ свою очередь населенію для сбыта предметы питанія, въ видѣ молочныхъ припасовъ и мяса, или же сдѣлать возможнымъ коневодство или другія отрасли хозяйства.

Обезпеченный хлѣбами и кормами земледѣлецъ, несомнѣнно, явится обезпеченнымъ животной рабочей силой, значеніе коей столь высоко въ странѣ, гдѣ рабочія руки слишкомъ дороги, а потому онъ будетъ имѣть возможность съ большими средствами заниматься своимъ хозяйствомъ, чѣмъ современный земледѣлецъ поселянинъ, поставленный въ необходимость пользоваться исключительно наличными оскудѣвающими природными запасами кормовыхъ средствъ.

По природѣ самой страны, въ Черноморской губерніи возможно хозяйство самое упорное, требующее затраты значительныхъ силъ и средствъ на воздѣланіе сравнительно весьма небольшихъ площадей, а потому обезпеченность земледѣльца достаточной животной рабочей силой является однимъ изъ главнѣйшихъ условій веденія хозяйства.

Современное хлѣбопашество губерніи является въ весьма неудовлетворительнымъ какъ по размѣрамъ засеваемыхъ площадей, такъ и по размѣрамъ снимаемыхъ съ нихъ урожаевъ, дѣйствительный размѣръ коихъ безусловно гораздо большій того количества, которое населеніе успѣваетъ убрать, такъ какъ при крайней неудовлетворительности уборки при засушливой, часто вѣтренной погодѣ и не цѣлесообразныхъ способахъ обмола, большая часть урожая хлѣбовъ пропадаетъ въ видѣ раструса на полѣ, на дорогѣ и на гумнѣ.

По собраннымъ свѣдѣнїямъ въ отчетномъ году въ губерніи посеяно и собрано:

Озимая рожь:		Площадь посева (десятинамъ).	Собрано.	Посѣяно.	Собрано соломъ.	На казенную десятину.			Урожай самъ.
						Собрано.	Посѣяно.	Соломы.	
По Новороссійскому округу	поселянск. . .	175	10080	1540	7543	57,6	8,8	43,1	6,5
	владѣльч. . .	59	2974	596	3298	50,4	10,1	55,0	5,0
	въ округѣ . .	234	13054	2136	10841	55,8	9,1	46,3	6,1
По Туапсинскому округу	поселянск. . .	68	2353	551	3148	34,6	8,1	46,3	4,3
	владѣльч. . .	12	384	96	300	32,0	8,0	25,0	4,0
	въ округѣ . .	80	2737	647	3448	34,2	8,1	43,1	4,2
По Сочинскому округу	поселянск. . .	59	2726	478	3965	46,2	8,1	67,2	5,7
	владѣльч. . .	7	387	56	453	47,2	8,1	46,3	4,3
	въ округѣ . .	66	3113	534	4418	47,2	8,1	66,9	5,8
По губерніи . .		380	18904	3317	18707	49,7	8,7	49,2	5,7

Озимая пшеница.

По Новороссійскому округу.	поселянск. . .	1441	71185	13834	69456	49,4	9,6	48,2	5,1
	владѣльч. . .	276	14048	2732	17360	50,9	9,9	62,9	5,1
	въ округѣ . .	1717	85233	16566	86816	49,6	9,6	50,6	5,1
По Туапсинскому округу.	поселянск. . .	448	16800	3942	23520	37,5	8,8	52,5	4,3
	владѣльч. . .	127	5728	1156	6337	45,1	9,1	49,9	5,0
	въ округѣ . .	575	22528	5098	29857	39,2	8,9	51,9	4,4
По Сочинскому округу.	поселянск. . .	576	27763	4954	47625	48,2	8,6	82,7	5,6
	владѣльч. . .	327	14780	2681	18214	45,2	8,2	55,7	5,5
	въ округѣ . .	903	42543	7635	65839	47,1	8,5	72,9	5,6
По губерніи . .		3195	150304	29299	182512	47,0	9,2	57,1	5,1

Яровая рожь:		Площадь посева (десятины).	Собрано.	Посѣяно.	Собрано соломой.	На казенную десятину.			Урожай сажь.
						Собрано.	Посѣяно.	Соломы	
По Новороссійскому округу.	поселянск.	42	1487	412	2696	35,4	9,8	64,2	3,6
	владѣльч.	19	319	228	912	16,8	12,0	48,0	1,4
	въ округѣ	61	1806	640	3608	29,6	10,5	59,1	2,8
По Туапсинскому округу.	поселянск.	—	—	—	—	—	—	—	—
	владѣльч.	—	—	—	—	—	—	—	—
	въ округѣ	—	—	—	—	—	—	—	—
По Сочинскому округу.	поселянск.	—	—	—	—	—	—	—	—
	владѣльч.	—	—	—	—	—	—	—	—
	въ округѣ	—	—	—	—	—	—	—	—
Всего по губернии .		61	1806	640	3608	29,6	10,5	59,1	2,8

**Яровая пшеница:**

По Новороссійскому округу.	поселянск.	26	991	229	1365	38,1	8,8	52,5	4,3
	владѣльч.	51	2234	454	2117	43,8	8,9	41,5	4,9
	въ округѣ	77	3225	683	3482	41,9	8,9	45,2	4,7
По Туапсинскому округу.	поселянск.	15	338	141	498	22,5	9,4	33,2	2,4
	владѣльч.	52	660	520	868	12,7	10,0	16,7	1,3
	въ округѣ	67	998	661	1366	17,9	9,9	20,4	1,5
По Сочинскому округу.	поселянск.	28	1134	249	2125	40,5	8,9	75,9	4,6
	владѣльч.	113	5413	961	7967	47,9	8,5	70,5	5,6
	въ округѣ	141	6547	1210	10092	46,4	8,6	71,6	5,4
Всего по губернии		285	10770	2554	14940	37,8	9,0	52,4	4,2

**Овесъ:**

По Новороссійскому округу.	поселянск.	59	1935	584	2319	32,8	9,9	39,3	3,3
	владѣльч.	65	2334	631	3413	35,9	9,7	52,5	3,7
	въ округѣ	124	4269	1215	5732	34,4	9,8	46,2	3,5
По Туапсинскому округу.	поселянск.	16	837	139	1547	52,3	8,7	96,7	6,0
	владѣльч.	7	364	84	350	52,0	12,0	50,0	4,3
	въ округѣ	23	1201	223	1897	52,2	9,7	82,5	5,4
По Сочинскому округу.	поселянск.	38	2409	274	7330	63,4	7,2	192,9	8,8
	владѣльч.	48	2011	398	2074	41,9	8,3	43,2	5,1
	въ округѣ	86	4420	672	9404	51,4	7,8	109,3	6,6
Всего по губернии .		233	9890	2110	17033	42,4	9,1	73,1	4,7



Кукуруза:		Площадь посева (десятина).	Собрано.	Посѣяно.	Собрано соломъ.	На казенную десятину.			Урожай самъ.
						Собрано.	Посѣяно.	Соломы.	
По Новороссійскому округу.	поселянск. . .	243	7675	413	9380	31,6	1,7	38,6	18,6
	владѣльч. . .	55	1782	94	2398	32,4	1,7	43,6	19,0
	въ округѣ . .	298	9457	507	11778	31,7	1,7	39,5	18,7
По Туапсинскому округу.	поселянск. . .	645	42625	1226	65597	66,1	1,9	101,7	34,8
	владѣльч. . .	113	7164	260	10034	63,4	2,3	88,0	27,6
	въ округѣ . .	758	49789	1486	75631	65,7	2,0	99,8	33,5
По Сочинскому округу.	поселянск. . .	1253	105753	3133	189454	84,4	2,5	151,2	33,8
	владѣльч. . .	1389	141678	3056	75423	102,0	2,2	54,3	46,4
	въ округѣ . .	2642	247431	6189	264877	93,3	2,3	100,3	40,0
Всего по губерніи .		3698	306677	8182	352286	80,2	2,2	95,3	37,5

Кромѣ перечисленныхъ населеніе сѣетъ немного ячменя, главнымъ образомъ ярового—всего 123 десятины на всю губернію, далѣе проса, — 90 десятинь на губернію. Площадь подъ картофелемъ въ отчетномъ году равнялась лишь 383 десятинамъ, изъ нихъ 140 въ Новороссійскомъ, 115 въ Туапсинскомъ и 128 въ Сочинскомъ округѣ. Ленъ, конопля, горохъ, бобы, чечевица засѣваются въ самыхъ ничтожныхъ размѣрахъ исключительно для домашняго обихода или въ видѣ опыта.

### Табаководство.

Какъ и въ прошломъ году, такъ и въ отчетномъ табаководство въ губерніи составляло не только лишь второстепенную отрасль сельскаго хозяйства, понижаясь въ своихъ размѣрахъ даже въ деревняхъ съ населеніемъ, состоящимъ изъ малоазійскихъ грековъ и армянъ, но пришло еще къ большому упадку. Тѣ немногіе русскіе въ Туапсинскомъ и отчасти эстонцы въ Сочинскомъ округѣ, которые занимались еще недавно табаководствомъ на ряду съ сосѣдями греками и армянами,

хотя безъ особой охоты и старанія, нынѣ совсѣмъ забросили его: мало того даже поселяне греки и армяне все болѣе перестаютъ садить табакъ, предоставляя это сѣмщикамъ, главнымъ образомъ турецкоподаннымъ своимъ соотечественникамъ. Въ виду сего въ количественномъ отношеніи замѣчается еще большее уменьшеніе табачныхъ насажденій въ западномъ концѣ губерніи и мѣстность отъ западной границы до селенія Геленджика включительно, бывшая нѣкогда средоточіемъ качественного табаководства, нынѣ вовсе не имѣетъ табачныхъ насажденій, если не считать самыхъ малыхъ насажденій для собственнаго потребленія населенія.

Но весьма точнымъ свѣдѣніямъ Управленія Акцизными Сборами Кубанской области и Черноморской губерніи — въ отчетномъ году табачныя насажденія занимали пространство въ 922 <sup>1</sup>/<sub>3</sub> десят. — на 195 десятинъ меньше противъ предшествовавшаго 1899 года. Но сюда также вошли и крошечныя насажденія поселянъ для собственнаго потребленія, не могущія имѣть никакого промышленнаго значенія.

Всего въ отчетномъ году по свѣдѣніямъ акцизнаго вѣдомства насчитывалось:

Новороссійскій округъ	Въ 1900 г.		Въ 1899 г.		Въ 1898 г.		Туапсинскій округъ	Въ 1900 г.		Въ 1899 г.		Въ 1898 г.		Сочинскій округъ	Въ 1900 г.		Въ 1899 г.		Въ 1898 г.		
	Десят.	Сажен.	Десят.	Сажен.	Десят.	Сажен.		Десят.	Сажен.	Десят.	Сажен.	Десят.	Сажен.		Десят.	Сажен.	Десят.	Сажен.	Десят.	Сажен.	Десят.
ДЕРЕВНИ.							ДЕРЕВНИ.						ДЕРЕВНИ.								
Васильевка	—	185	—	1900	—	1 2100	Джубга	—	—	5 1500	—	—	Вишневая	1 1200	—	6 1400	—	—	—	—	
Кабардинка	—	—	—	300	—	—	Арх-Осип.	—	1200	6 900	14	476	Калиновка	7	—	7	—	9	—	—	
Геленджикъ	—	1200	—	—	—	1500	Текось	7 2100	—	11 1800	—	—	Лазаревск.	7	—	8 2000	—	—	—	—	
Прасковеев	19 1500	—	38 900	—	51 1800	Тешевск.	3 600	10 200	—	—	—	—	Михельрип.	32 800	87 600	78 1800	—	—	—	—	
Береговая	13 600	—	53 1500	—	74 600	Шапсугск	2 1800	5 1800	1	—	—	—	Молдаванка	6 600	11 1200	4 1200	—	—	—	—	
Ишата	—	6 2100	—	17 300	—	31 600	В. Дефанов.	3 1200	4 800	—	—	—	Х. Молдаван.	3	—	—	—	—	—	—	
Адербѣевка	—	—	—	—	—	—	Армянская	45 1200	59 1500	56	—	—	Пиленкова	—	—	1 600	—	—	—	—	
							Базны	10 1200	6 1200	11	600	—	Веселая	—	19 1200	—	—	—	—	—	
							П. Морозов.	9 600	9	—	—	—	Первинка	—	—	1 600	—	—	—	—	
							Подхребтов	7 600	18 2000	9	—	—	Высокая	—	49 600	13	—	49 600	—	—	
							Подковнич	6	—	10 1800	—	—	В. Николаев	—	1 1800	7 1800	—	—	—	—	
							Туапсинск.	—	—	300	—	—	Н. Николаев	—	1800	—	—	—	—	—	
							Н.-Михайл.	7 1200	9 600	—	—	—	Лѣсная	—	25 600	27	—	—	—	—	
							Ольгинская	—	—	4	—	—	Раздольная	—	14 600	8 1800	2 1800	—	—	—	
													Навагинск.	—	31 1200	27 1800	9 300	—	—	—	
													П. Липникъ	—	—	15 1200	—	—	—	—	
													Вардане	—	—	26 600	—	—	—	—	
<b>ИТОГО</b>	<b>40</b>	<b>785</b>							<b>108</b>	<b>1500</b>					<b>199</b>	<b>800</b>					
							Земли частнаго владѣнія.						Земли частнаго владѣнія								
							Ахшарумов.	24 900	25 400	—	—	—	Краевского	105 1800	105 1200	—	—	—	—	—	
							Ганженко	8	—	9 1800	—	—	Де-Симона	34 600	37 1200	—	—	—	—	—	
							Козленко	2 1800	8 1200	—	—	—	Костырева	—	—	5 1200	—	—	—	—	
							Краевича	6	—	11 1800	—	—	Бар. Фиркса	16	—	15 1800	—	—	—	—	
							Шепеля	1	—	1	—	—	В.Имидтъ	8 600	8 1800	—	—	—	—		
							Молохова	—	1800	—	—	—	Бар. Вранг.	—	1200	10	—	—	—		
													Дементьева	—	600	3 600	—	—	—		
													им. УчъДере	3	—	5 1800	—	—	—		
													Им. Вардане	93	—	116 1200	—	—	—		
													Барановск	1	—	5	—	—	—		
													Барановск.	2	—	3 1800	—	—	—		
													Барановск	—	—	6	—	—	—		
													Христофор.	67 600	38	—	—	—	—		
													Ковалевск.	18 1800	24 1200	—	—	—	—		
													Шиловск.	13 1200	24 1200	—	—	—	—		
													»	119 1800	—	—	—	—	—		
													Юрьевича	41 360	21	—	—	—	—		
													Петрова	—	1200	—	—	—	—		
<b>ИТОГО</b>									<b>42</b>	<b>2100</b>					<b>524</b>	<b>2100</b>	<b>517</b>	<b>1200</b>			
							На другихъ земляхъ.						На другихъ земляхъ.								
							Казен. уч.	2 600	2 600	—	—	—	Опытной ст.								
							Церков. уч.	2 1200	3	—	—	—	Министер.								
							дер. Джубги	—	—	—	—	Земледѣлія	1 1200	1 2000	—	—	—	—	—		
<b>ИТОГО</b>								<b>4</b>	<b>1800</b>					<b>1</b>	<b>1200</b>	<b>1,2000</b>					
<b>ИТОГО</b>	<b>40</b>	<b>д. 785</b>							<b>156</b>	<b>д. 600</b>					<b>725</b>	<b>д. 1700</b>					

Въ приведенной таблицѣ рядомъ съ данными о размѣрахъ площадей насаждений въ отчетномъ году приведены данныя за предшествовавшій ему 1899 годъ и въ случаяхъ значительной разницы въ сравненіи съ площадями посадокъ предшествовавшаго отчетному года постановлены данныя о насаженіяхъ въ 1898 году. Таблица указываетъ, что въ Новороссійскомъ округѣ площадь насаждений поразительно сократилась по деревнямъ, преимущественно занимавшимся табаководствомъ, такъ въ дер. Адербіевкѣ совсѣмъ перестали садить табакъ, въ дер. Пшадѣ засаживаютъ почти одну пятую площади, бывшей подъ табакомъ въ 1898 г., а въ дер. Береговой почти на  $\frac{1}{6}$ , въ Прасковеевкѣ засаживаютъ  $\frac{2}{5}$  и въ общей сложности по всему Новороссійскому округу даже въ сравненіи съ предшествовавшимъ отчетному годомъ табачныя насаженія сократились до  $\frac{1}{3}$  площади, бывшей въ 1899 г. По Туапсинскому округу также замѣчается уменьшеніе площади табачныхъ посадокъ; по деревнямъ насажено 108 дес. противъ 162 дес. въ 1899 г.; такъ въ деревняхъ: Подхребтовой площадь уменьшилась съ 18 дес. 2009 саж.—до 7 дес. 600 саж., въ Армянской съ 59 д. 1500 с.—на 45 д. 600 с. Еще ярче выступаетъ упадокъ производительности по деревнямъ Архипо-Осиновкѣ, гдѣ насчитывалось 1200 с. вмѣсто 6 д. 900 с., бывшихъ въ 1899 г., и 14-ти десятинъ 47 саж. въ 1898 г.;—Джубгѣ въ отчетномъ году табаку вовсе не садили, хотя еще въ предшествующемъ году имѣлось 5 д. 1500 с. насаждений и также въ Ольгинской, гдѣ въ 1899 году было еще 4 дес. подъ табакомъ. Въ общей сложности по Туапсинскому округу площадь уменьшилась на 67 дес. 400 саж. (на непомѣстныхъ земляхъ на 8 дес. 1300 саж.).

Въ Сочинскомъ округѣ площадь посадокъ въ нѣкоторыхъ деревняхъ увеличилась, такъ въ дер. Высокой на 20<sup>0</sup>/<sub>0</sub>, Веселой на 2 дес., Раздольной на 76<sup>0</sup>/<sub>0</sub> съ лишнимъ, но рядомъ замѣтно поразительное уменьшеніе площади по с. Михельрингъ съ 87 дес. на 32 дес., Вишневоѣ съ 6 $\frac{1}{2}$  дес. — на 1 $\frac{1}{2}$  дес., а поселокъ Линникъ, имѣвшій 15 $\frac{1}{2}$  дес., и поселокъ Варданэ, равно какъ и деревни Шленкова и Первинка, въ которыхъ было по 1 $\frac{1}{4}$  дес., въ списки акцизнаго надзора, какъ неимѣвшія насаждений, даже вовсе не вошли; вообще по Сочинскому

округу площадь табачныхъ насаждений на надѣльныхъ земляхъ уменьшилась почти на 62 десятины, т. е. на одну четверть въ сравненіи съ предшествовавшимъ отчетному году.

А всего въ губерніи 922<sup>1</sup>/<sub>3</sub> дес. табачныхъ насаждений противъ 1117 д. 1860 кв. с. въ предшествовавшемъ отчетному году — на 195 десятинь, т. е. меньше на 17 съ лишнимъ 0/0.

Однако надобно принять во вниманіе, что показанія на таблицѣ насаженія не только на частныхъ земляхъ не могутъ быть отнесены къ земледѣльской дѣятельности и хозяйственной предприимчивости владѣльцевъ, но даже на деревенскихъ надѣлахъ значительной части деревень являются не болѣе, какъ насаженіями съемщиковъ—главнымъ образомъ турецко-поданныхъ армянъ, т. е. населенія пришлаго и даже иноземнаго. Такъ, напримѣръ, въ деревнѣ Раздольной насаженія табаку съ 2 дес. 1800 саж. въ 1899 г. возрасли до 14 дес. съ лишнимъ, а въ Навагинской съ 9 съ лишнимъ десятинь—до 31<sup>1</sup>/<sub>2</sub> десятины въ отчетномъ году. Но насадителями и воздѣльвателями табаку въ этихъ деревняхъ являются отнюдь не поселяне, а съемщики. Такое участіе съемщиковъ въ обработкѣ поселянскихъ надѣловъ является крайне нежелательнымъ. Если иные и указываютъ на приносимую будто бы краю пользу съемщиками, такъ какъ они, расчищая все новыя мѣста для посадки табаку, хотя этимъ расширяютъ площадь разработанной для сельскаго хозяйства земли, но съ другой стороны, пріучая поселянъ полагаться на чужой трудъ и истребляя самымъ небрежливымъ образомъ лѣсную растительность,—съемщики вносятъ много отрицательнаго. Добавимъ, что хозяйство съемщиковъ является самымъ яркимъ образцомъ хищнаго хозяйства и поселянамъ далеко не полезно имѣть передъ глазами небрежные приемы, обычныя у этихъ съемщиковъ въ дѣлѣ воздѣлыванія и расчистки занимаемыхъ земель.

Размѣръ насаженій на частныхъ земляхъ Сочинскаго округа—524 дес. 2100 саж. въ сравненіи съ 517 дес. 1200 саж. 1899 г. можно считать не измѣнившимся. Однако взгляды на таблицу показываетъ болѣе или менѣе значительныя сокращенія насаженій на земляхъ однихъ изъ землевладѣльцевъ и значительное увеличеніе площади подъ табакомъ въ другихъ. Но это объясняется особыми условіями.

Съемщики народъ пришлый, неосѣдлый и довольно подвижной. При паденіи цѣны на табакъ, они ищутъ болѣе выгодныхъ условій найма и охотно переходятъ на тѣ земли, гдѣ предлагаютъ лучшія условія. Съ другой стороны сдача земли является единственною почти доходною статьей нѣкоторыхъ крупныхъ имѣній Сочинскаго округа и при замѣтномъ сокращеніи табаководства управители имѣній стараются, понижая требованія или предоставляя большія удобства, привлечь болѣе съемщиковъ. Этимъ и объясняется значительное колебаніе размѣровъ насаженій на частныхъ и даже на надѣльныхъ земляхъ.

Такимъ образомъ значеніе существующаго въ губерніи табаководства съ каждымъ годомъ значительно падаетъ.

Въ отчетномъ году былъ поднятъ Министерствомъ Внутреннихъ Дѣлъ весьма важный вопросъ о нравственномъ и врачебномъ надзорѣ за содержаніемъ рабочихъ на промышленныхъ табачныхъ насаженіяхъ, такъ называемыхъ «плантаціяхъ». Вопросъ этотъ по порученію Министерства былъ предметомъ разсмотрѣнія особаго совѣщанія 22 декабря 1900 года.

Изъ представленныхъ начальниками округовъ свѣдѣній о состояніи табаководства по количеству промышленныхъ насаженій, обработка коихъ превышаетъ рабочія силы одной семьи и которыя обрабатываются наемнымъ трудомъ — а равно изъ свѣдѣній, собранныхъ чинами акцизнаго надзора, явствуетъ, что такихъ промышленныхъ насаженій въ Черноморской губерніи въ настоящее время крайне мало, и тѣ весьма незначительныхъ размѣровъ, такъ какъ самое крупное изъ нихъ не болѣе 4 десятинъ, затѣмъ около 20 насаженій, достигающихъ размѣра 2-хъ десятинъ, остальные же насаженія отъ 1<sup>1</sup>/<sub>2</sub> до 1 десятины. Вообще же табаководство въ крайнемъ упадкѣ и имъ еще занимаются немного поселяне изъ грековъ и армянъ, незнающіе другого вида хозяйства или насаженія—и съемщики, туренко-подданные армяне и греки, насаженія коихъ въ извѣстное время наиболѣе снѣжной работы являются мѣстомъ скопленія рабочихъ, но спросъ на эти рабочія руки удовлетворяется населеніемъ ближайшихъ деревень, а самъ трудъ является въ видѣ работы поденной или задѣльной, но не сроковой, рабочіе же эти не составляютъ постоянного состава рабочихъ на план-

80962

таціяхъ—но по окончаніи дневныхъ работъ уходятъ въ деревни. Исключеніе составляютъ лишь ненастные зимніе дни и иногда время, когда происходятъ вечернія работы по складыванію табаку въ ручки, когда рабочіе остаются на ночь на плантаціяхъ. При этомъ выяснено, что бытъ тѣхъ немногихъ рабочихъ сроковыхъ, которые круглый годъ пребываютъ на плантаціяхъ, не представляетъ различія отъ быта самихъ нанимателей, такъ какъ дѣлятъ съ хозяиномъ убогое помѣщеніе и пищу, и что тоже самое раздѣляютъ и поденные рабочіе, въ тѣхъ случаяхъ, когда остаются на ночь на плантаціяхъ. Помѣщеніе обыкновенно состоитъ изъ курной мазанки съ самою ограниченою обстановкою, состоящею изъ циновокъ, рядень и простыхъ ковровъ на земляномъ полу, въ теплое же время года всѣ помѣщаются подъ навѣсомъ, въ которомъ осенью производится сушка табаку. Пища состоитъ изъ борща, каши, кондера или кукурузной каши; заработная плата получается рабочими относительно исправно и полностью, насколько это позволяютъ условія самаго нанимателя. Далѣе, что та нѣкоторая часть рабочихъ, занятыхъ на промышленныхъ табачныхъ насажденіяхъ, которая не принадлежитъ къ составу мѣстнаго населенія, не представляетъ населенія изъ внутреннихъ губерній или другихъ мѣстностей Россіи, но полностью вывезена изъ Малой Азіи.

Такимъ образомъ въ Черноморской губерніи уже не замѣчается прежде обычныхъ тутъ условій, господствующихъ повнѣ въ Кубанской области и Кутаевской губерніи, вызвавшихъ вопросъ объ установленіи строгаго надзора въ санитарномъ, полицейско-административномъ и нравственномъ отношеніи за содержаніемъ рабочихъ на многолюдныхъ промышленныхъ насажденіяхъ. Въ виду сего надзоръ такого рода, какой требуютъ плантаціи тѣхъ мѣстностей, въ Черноморской губерніи не вызывается существующими тутъ условіями, притомъ, въ виду незначительности и малочисленности промышленныхъ насажденій, не накого возложить расходъ по его содержанію. Однако же въ видахъ поддержанія порядка, нравственности и въ огражденіе народнаго здравія признается полезнымъ: обязать владѣльцевъ промышленныхъ табачныхъ насажденій размѣромъ не менѣе 1-й десятины имѣть для рабочихъ помѣщенія отдѣльныя отъ помѣщеній для храненія табака, притомъ отдѣльно

для мужчинъ, отдѣльно для женщинъ. Помѣщенія эти должны представлять безусловную защиту отъ дождя и вѣтра и имѣть приспособленія для поддержанія огня для согрѣванія и могутъ быть возводимы изъ матеріаловъ, какіе могутъ оказаться въ распоряженіи табаководовъ. Надзоръ за исполненіемъ сихъ постановленій поручить Начальникамъ округовъ, вмѣнивъ вмѣстѣ съ тѣмъ въ обязанность окружнымъ врачамъ посѣщать при объѣздахъ округа имѣющіяся въ ихъ округѣ промышленныя табачныя насажденія для надлежащаго врачебнаго ихъ осмотра по возможности въ самое рабочее время и не менѣе двухъ разъ въ году. Вознагражденіе врачей за путевыя издержки и суточное содержаніе отнести на тотъ же источникъ, изъ котораго такое вознагражденіе производится тѣмъ врачамъ за другія поѣздки по дѣламъ ихъ службы.

Въ настоящее время еще сажаютъ табакъ въ 6-ти деревняхъ изъ 14 въ Новороссійскомъ округѣ, въ 13 деревняхъ изъ 27 въ Туапсинскомъ округѣ, а также лишь въ 12 деревняхъ изъ 46 деревень Сочинскаго округа. Такимъ образомъ съ сокращеніемъ насажденій исчезаетъ и умѣніе населеніемъ воздѣлыванія табаку и его обработки, дѣла далеко не простого, такъ какъ качество табаку, помимо почвы и породы, зависитъ въ значительной степени отъ умѣлости и своевременности сбора и прочаго ухода за урожаемъ. Если гибель современнаго табаководства, какъ хищной отрасли хозяйства, находящагося въ рукахъ пришлаго населенія—и не можетъ возбуждать особаго сожалѣнія—то тѣмъ прискорбнѣе постепенное исчезновеніе должныхъ познаній по этому дѣлу, опыта и навыка у мѣстнаго сельскаго населенія, воздѣлывавшаго еще въ восьмидесятихъ годахъ табаки самаго высокаго качества. Въ настоящее время уже имѣется въ деревняхъ западной части губерніи поколѣніе населенія, смутно помнящее воздѣлываніе табаку, и вскорѣ послѣдуетъ поколѣніе, вовсе незнакомое съ самимъ растеніемъ и его воздѣлываніемъ. Этимъ затрудняется возможность успешнаго возврата въ будущемъ, если цѣны на табакъ измѣнятся, мѣстнаго населенія къ этому весьма важному высшему насажденію. Въ виду сего крайне бы было желательнымъ сохранить въ каждой деревнѣ, хотя бы одинъ дворъ, гдѣ бы воздѣлывался табакъ.

## Сѣнокошеніе.

Отчетный годъ ознаменованъ весьма удовлетворительнымъ урожаемъ травъ при благопріятной для ихъ уборки погодѣ, стоявшей почти все лѣто. Нагорные же сѣнокосы, гдѣ сохранились, хотя и были подкѣрплены поздними лѣтними дождями, но не дали такого покоса, какого можно было ожидать. Однако населеніе не собрало необходимаго для своихъ нуждъ количества сѣна, и если въ зиму 1900—1901 г. жители обходились безъ покупки со стороны сѣна, то это лишь благодаря мягкости зимы, отсутствію сибѣговъ, допустившихъ держать скотъ на выпасѣ: осенняя травка держалась почти до весны. Тѣмъ не менѣе многіе испытывали нужду и недостатокъ кормовыхъ средствъ, необходимыхъ для поддержанія въ должномъ состояніи и производительности какъ рабочаго, такъ и молочнаго скота. Это объясняется ограниченностью расчищенныхъ населеніемъ мѣстъ подъ сѣнокосы, неумѣіемъ сохранить и оберечь такіа мѣста, равно сохранить тѣ изъ горныхъ склоновъ, гдѣ травы отличаются обильнымъ ростомъ. Въ свою очередь причиною такого отношенія къ сѣнокоснымъ площадямъ въ западной части губерніи является чрезвычайное количество скота у поселянъ и несвоевременное его выпасеніе въ дождливое время на мѣстахъ сѣнокосныхъ; на востокъ же отъ Новороссійска причина этого кроется въ земельныхъ спорахъ и неурядицахъ между старожилами и новоселами, способъ общиннаго пользованія землею деревенскаго надѣла, обычныхъ при этомъ передѣлахъ, при которыхъ расчищенная сѣнокосная земля переходитъ изъ рукъ въ руки, что заставляетъ поселянъ воздерживаться отъ всякихъ коренныхъ улучшеній достающихся имъ дѣлянокъ, въ томъ числѣ отъ расчистки и сѣнокосныхъ мѣстъ. Не мало въ этомъ отношеніи виновата нѣкоторая безпечность населенія, полагающагося на мягкость зимы, позволяющую почти все время держать скотъ на подножномъ корму.

Вопросъ о сохраненіи кормовой площади, въ особенности въ западной части губерніи, является однимъ изъ самыхъ существенныхъ. Къ благополучному рѣшенію его требуется одолѣть нѣсколько слож-



ныхъ вопросовъ, а именно: установить правильное пользованіе какъ высшею, такъ и низшею растительностью, установить правила выпаса скота, установить предѣльное для каждой деревни число надѣла; упорядочить существующія дороги, тропы, прогоны, ручьи и водотеки; ввести правильное закрѣпленіе склоновъ, осововъ, обрывовъ. Изъ положительныхъ мѣръ можно указать улучшеніе естественныхъ луговъ и разработку новыхъ площадей подъ посѣвные сѣнокосы. Въ виду сего земледѣльческое населеніе невозможно предоставлять его собственнымъ соображеніямъ въ веденіи хозяйства и использованіи мѣстной природы и что, напротивъ, все существующія мѣстныя условія должны быть взвѣшены и согласно выяснившимся обстоятельствамъ должны быть поставлены произволу хозяевъ извѣстные предѣлы и рядомъ съ этимъ развиваема и поощряема ихъ созидательная дѣятельность по части устройства искусственныхъ луговъ и сѣнокосовъ.

Изъ сказаннаго явствуетъ, что на будущее время нельзя обойтись безъ учрежденія, состоящаго изъ лицъ хорошо свѣдущихъ какъ въ хозяйственныхъ наукахъ, такъ и знакомыхъ съ мѣстной природой, которое бы вѣдало устройство всей страны въ сельско-хозяйственномъ отношеніи.

Вообще по губерніи въ отчетномъ году накошено:

Въ Новороссійскомъ округѣ съ 1835 дес. — 190,756 пуд.

» Туапсинскомъ > > 974 > — 90,484 >

» Сочинскомъ > > 1987 > — 201,350 >

А всего въ губерніи съ 4796 дес. 482,590 пудовъ сѣна или въ среднемъ около 100 пудовъ сѣна съ десятины.

### Пчеловодство.

Послѣ погрома, постигнаго пчеловодство въ предшествовавшемъ отчетному году, послѣднее не могло оправиться въ отчетномъ году, который былъ значительно благопріятенъ. Однако и тѣ немногочисленныя ослабѣвшія пчелиныя семьи, которыя уцѣлѣли до лѣта отчетнаго года, не дали даже роевъ и многія изъ нихъ погибли въ теченіи лѣта и осени отъ послѣдствій перенесенныхъ бѣдствій. Въ настоящее время пчеловодство по всей губерніи является въ такомъ упадкѣ, что утратило даже значеніе сколько нибудь значительной отрасли хозяйства.

## Л Ъ С Ъ.

Вопросъ о лѣсной растительности остается по прежнему самымъ большимъ мѣстомъ жизни губерній, вѣроятно, потому, что принято лѣсное богатство считать самымъ важнымъ и цѣннымъ, для использованія, предметомъ края. Въ этомъ одинаково почти всеми распространенномъ взглядѣ и кроется самое большое затрудненіе къ упорядоченію хозяйственнаго использованія богатствъ края. Дѣло въ томъ, что пространства съ обильною и допускающею правильную вырубку лѣсною растительностью находятся въ мѣстахъ или мало доступныхъ или совсѣмъ недоступныхъ. При такомъ положеніи лѣсъ, спросъ на который, какъ на топливо, предметъ для построекъ и вывоза, съ каждымъ годомъ усиливается, — расположенный при дорогахъ, морскомъ берегу и вообще въ мѣстахъ доступныхъ и населенныхъ, — страдаетъ болѣе всего и лѣсная поросль истребляется до тла на земляхъ городскихъ, посадскихъ и неохранныхъ земляхъ частнаго владѣнія. Стремленіе къ обращенію лѣснаго богатства въ денежные знаки слишкомъ неограниченно и едва ли найдутся способы къ упорядоченію этого вопроса: спросъ на топливо и строительный лѣсъ и возможность быстрой продажи этого предмета является слишкомъ значительными побужденіями къ весьма небрежливому истребленію лѣсной растительности: расчетка мѣсть для хлѣбопашества, минимое оздоровленіе мѣстности, скопленіе денегъ для высшихъ насажденій, виноградниковъ и т. п. являются къ тому весьма часто благовидными предлогами.

Самымъ опаснымъ врагомъ лѣса въ отчетномъ году — явился застой спроса на вина и упадокъ виноградарства вообще, а равно и введеніе прямыхъ налоговъ, для уплаты коихъ населеніе, при невозможности сбыта вина и табаку, нуждается въ предметѣ, который бы возможно было обратить въ потребные для сего денежные знаки; такимъ предметомъ является въ настоящее время исключительно лишь лѣсъ.

Дороговизна труда и рабочихъ рукъ, плохое состояніе дорогъ, слабая перевозочныя средства и порожденное первоначальнымъ обиліемъ

лѣсной поросли небреженіе этимъ добромъ является причиною того, что лѣсъ вырубается не только неправильно, но и путемъ самаго небрежнаго и непростительнаго небережливаго обращенія съ лѣсною порослью. Вырубка производится, гдѣ попало, деревья обмѣряются уже сваленными, и если не годятся по длинѣ, то бросаются; воспользоваться срубленнымъ ранѣе, хотя бы вчера, считается позорнымъ: верхи, вѣтви, а также разбитая паденіемъ деревь молодая поросль оставляется на мѣстѣ до сгниенія или, что хуже, сжигается впоследствии на мѣстѣ и вмѣстѣ съ этимъ валежникомъ подгораетъ и оставшіяся на корнѣ подростъ. На дрова рубится или молодой ровный дубъ, толщиною въ хорошій колъ, или ровный ясенъ, который хорошо колется. Вязъ, карагачъ черно-кленъ, боярышникъ, грабъ совершенно пренебрегаются, какъ твердые для рубки или неудобные для колки. Зато ихъ сильно рубятъ и уничтожаютъ для устройства заваловъ и засѣкъ и подобныхъ дешевыхъ, но непрочныхъ огорожъ, требующихъ частаго возобновленія. Уровновѣшивать пользованіе лѣсомъ пока возможно лишь на поселянскихъ надѣлахъ путемъ разрѣшенія рубки по представляемымъ смѣтамъ заготовки дровъ и лѣса для надобностей самихъ поселянъ. Однако наличность большихъ частовладѣльческихъ совершенно неохраямыхъ участковъ и беззащитность въ пользованіи путемъ пайма другихъ частновладѣльческихъ же участковъ даютъ просторъ лѣсонетребительскимъ стремленіямъ населенія, чѣмъ значительно затрудняется задача вселенія уваженія и должной бережливости по отношенію къ растительности.

При недостаточности и плохомъ состояніи луговъ и выпасовъ, лѣсная поросль замѣняетъ большую часть лѣта для чрезмѣрно многочисленнаго поселянскаго скота пастбище, такъ какъ скотъ этотъ въ это время питается исключительно листьями и побѣгами деревь и главнымъ образомъ древеснаго подростка. Такимъ образомъ молодая поросль, при безъ того короткомъ срокѣ произрастанія, продолжающемся съ появленія листа до лѣтнихъ засухъ, — постоянно изъ году въ годъ объѣдаемая скотомъ, превращается въ жалкую чащу кустовъ (хмеречь) и не можетъ подняться до состоянія даже простаго подѣлочнаго или дровяного лѣса.

## Количество земель въ Черноморской губерніи и поземельное устройство поселянъ.

Размѣръ земельной площади, составляющей Черноморскую губернію, равенъ приблизительно 6500 кв. верстамъ или 677083 десятинамъ. Всѣ земли раздѣляются на три категоріи: казенныя, частнаго владѣнія и отмежеванныя (или имѣющія быть отмежеванными) въ надѣлы поселянъ.

Количество казенныхъ земель въ губерніи, распределеіе ихъ по округамъ и доходность въ слѣдующихъ двухъ таблицахъ:

Черноморская губернія, округа и лѣсничества.	Общая площадь казенной земли въ десятинахъ.	Въ томъ числѣ десятинъ.		ДОХОДОСТЬ.								Стоимость лѣса, отпущеннаго безплатно.	По половинной таксѣ.	
		Лѣсу.	Прочихъ земельныхъ статей.	Общая.	Въ томъ числѣ									
					Отъ продажи лѣса.		Отъ побочн. пользованія.		Взысканій за нарушеніе лѣснаго устава.		Отъ оброчныхъ статей и нагорныхъ пастбищъ.			
					Руб.	К.	Руб.	К.	Руб.	К.	Руб.			К.
<b>ОКРУГА:</b>														
Новороссійскій	77242,47	69230 15	8012,31	6538 90	1856 37	2860 07	407 56	1412 71	1204 50	—	—	—	—	
Туапсинскій	99522,82	88308,50	11214,33											
Сочинскій	217532,70	190654,00	26878,70											
<b>Итого</b>	<b>394297,99</b>	<b>348192,65</b>	<b>46105,34</b>											
<b>Лѣсничества:</b>														
Новороссійское	97702,47	88300,15	9402,32	1580 24	308 87	237 —	124 03	908 15	14 —	—	—	—	—	
Туапсинское	122470,95	107893,50	14577,45	1576 09	91 96	1248 07	42 06	194 —	5 50	—	—	—	—	
Сочинское	174124,57	151999,00	22125,57	3382 57	1455 54	1375 —	241 47	310 56	1185 —	—	—	—	—	
<b>Итого</b>	<b>394297,99</b>	<b>348192,65</b>	<b>46105,34</b>	<b>6538 90</b>	<b>1856 37</b>	<b>2860 07</b>	<b>407 56</b>	<b>1412 71</b>	<b>1204 50</b>	<b>—</b>	<b>—</b>	<b>—</b>	<b>—</b>	

№№ по порядку.	Округъ лѣсничества и дачи.	Подъ высшую культуру.	Городскихъ.	Площадь.		Едиственнаго владѣнія.		I р.		II р.		III р.		IV р.		Устроенныхъ.	
				Общая.	Лѣсная.	Казенные.		Участки, про- данные част- нымъ лицамъ съ разрочкой и отобранные.	Участки, въ коихъ имѣютъ пользова- ніе поселеніе на основаніи положе- ніи 1866 и 1870— годовъ.		Общихъ въѣзжихъ у казны съ част- ными лицами.		Частныхъ, продан- ныхъ съ условіемъ веденія въ нихъ правильнаго лѣс- ного хозяйства.		Общ.	Лѣсн.	
						Общ.	Лѣсн.		Общ.	Лѣсн.	Об.	Лѣсн.	Об.	Лѣсн.			
				Дес.	Дес.	Дес.	Дес.	Дес.	Дес.	Дес.	Дес.	Дес.	Дес.	Дес.	Дес.	Дес.	Дес.
Новороссійск. окр.																	
Новороссійское лѣсничество.																	
1	Новорос. дача	202 уч. площ. въ 964,11д.	—	20542,82	16810,5	3690,5	3312,5	180,32	61	10936	9293	5510	4000	226	144	—	—
2	Пшадская >	—	—	56699,65	52419,65	21902	20352	—	—	34797,65	32057,65	—	—	—	—	—	—
Итого по окр.		—	—	77242,47	69230,15	25592,5	23674,5	180,32	61	45733,65	41350,65	5510	4000	226	144	—	—
Туапсинскій окр.																	
3	Подхрептов. дача	84 уч. площ. въ 905,16	—	20460	19070	12400	12070	—	—	8060	7000	—	—	—	—	—	—
Туапсинское лѣсничество.																	
4	Шалсугская дача	—	—	20757,2	18150	1000	950	627,5	500	19130	16700	—	—	—	—	—	—
5	Южная >	—	—	33538,5	28978,5	11000	10340	—	—	22538,5	18638,5	—	—	—	—	—	—
6	Туапсинская >	—	—	24767,12	22110	7200	6880	3,12	—	17164	15080	400	150	—	—	—	—
Итого по окр.		—	—	99522,82	88308,5	31600	30240	630,62	500	66892,5	57418,5	400	150	—	—	—	—
Сочинскій округъ																	
7	Манопсинск. дача	312 уч. площ. въ 2754,53д.	157 уч. площ. въ 86,72 д.	8481	7300	5200	5000	21	—	3260	2300	—	—	—	—	—	—
8	Александр. >	—	—	16100	14400	9000	7900	—	—	7100	6500	—	—	—	—	—	—
9	Лазаревская >	—	—	18827,13	16955	18767,5	16912,5	17,13	—	—	—	—	—	—	—	42,5	42,5
Сочинское лѣсничество.																	
10	Головинская дача	—	—	34645,92	33880	33222	32634	717,92	540	—	—	—	—	—	—	706	706
11	Царская >	—	—	4262	4148	4157	4053	60	50	—	—	—	—	—	—	45	45
12	Кубанская >	—	—	6644	6340	5800	5650	844	690	—	—	—	—	—	—	—	—
13	Адлерская >	—	—	31905	30404	29061,5	28117,5	459	410	1700	1330	535	400	3	—	146,5	146,5
14	Муравьевская >	—	—	96667,65	77227	86369,25	67921,25	6117	5725	4100	3500	—	—	—	—	80,75	80,75
Итого по окр.		—	—	217532,7	190654	191577,25	168188,25	8236,05	7415	16160	13630	535	400	3	—	1020,7	1020,7

Примѣчаніе. Всего отбедено подъ городскія поселенія 157 уч. площадью въ 86,72 дес., культурныхъ 598 площадью въ 4623,8 дес.

Всѣ казенныя земли въ Черноморской губерніи не сняты на планъ, не изслѣдованы, сельско-хозяйственнаго описанія на нихъ не имѣется, а лѣсныя площади не таксированы.

Лѣса и земли, которые можно отнести къ болѣе или менѣе удобнымъ для эксплуатаціи, расположены частью на берегу моря и частью въ недалекомъ разстояніи отъ послѣдняго, остальная же площадь тянется вдоль главнаго Кавказскаго хребта и его отроговъ, исключительно гористая, усыпанная скалами и изрѣзанная глубокими ущельями и вообще мало доступная для эксплуатаціи какъ лѣсной площади, такъ и единственныхъ оброчныхъ статей—нагорныхъ пастбищъ. Всѣ эти лѣса и земли возможны для эксплуатаціи только послѣ устройства дорогъ вообще и въ частности лѣсоводныхъ приспособленій многоводныхъ рѣкъ къ славу, лѣсоспусковъ и проч., на что потребуется громадный капиталъ, который если и будетъ затраченъ, то въ ближайшіе 3—6 лѣтъ и даже десятки лѣтъ не будетъ вырученъ, такъ какъ рыночныя цѣны на лѣса и аренду земель не вынесутъ расходовъ на устройство ихъ.

Въ отчетномъ году особый поземельно-устроительный отрядъ изъ чиновъ Министерства Земледѣлія и Государственныхъ Имуществъ, образованный на основаніи закона 8 марта 1898 года, продолжалъ выдѣлять по тому же закону лучшія изъ всѣхъ казенныхъ земель въ особые переселенческіе участки для водворенія на нихъ переселенцевъ изъ російскихъ губерній. Въ настоящее время чинами означеннаго отряда изслѣдовано и выдѣлено 32009 дес. 688 кв. саж. земли для поселенія, изъ коихъ удобной земли 10708 десятинъ.

Нормы земельныхъ надѣловъ поселянъ губерніи неодинаковы, что явилось результатомъ заселенія бывшаго Черноморскаго округа на основаніи двухъ законовъ: 1) согласно § 35 п. 1 и 2 ВЫСОЧАЙШЕ утвержденного 10 марта 1866 года Положенія о заселеніи Черноморскаго округа, лицамъ, водворившимся въ прибрежныхъ поселеніяхъ, размѣръ надѣловъ былъ опредѣленъ не свыше 30 десятинъ земли на каждую семью и 2) на основаніи п. 6 § 5 ВЫСОЧАЙШЕ утвержденного 18 октября 1870 года Положенія Кавказскаго Комитета о перечисленіи въ гражданское вѣдомство Шапсугскаго береговаго баталіона, Кубанскаго казачьяго войска, жителямъ 12 станицъ этого баталіона было назначено

по 20 десятинъ земли на мужскую душу, не считая занятыхъ ими усадебныхъ мѣстъ. Лица, которыя въ настоящее время перечисляются на основаніи закона 31 марта 1887 года на вновь образованные переселенческіе участки, получаютъ до 3 десятинъ вполне удобной для обработки земли на каждую мужскую душу и неудобной, сколько представится возможнымъ отвести для удовлетворенія нуждъ даннаго поселенія изъ прилегающаго угодья (за исключеніемъ трехъ переселенческихъ участковъ, на которыхъ норма земельного надѣла опредѣлена по закону 10 марта 1866 года). На означенныхъ выше 32009 дес. образовано 34 переселенческихъ участкахъ, на которыхъ признано возможнымъ поселить до 3069 душъ мужскаго пола и кромѣ того 94 семьи. Въ настоящее время (по свѣдѣніямъ Губернской Чертежной) не обмежеваны юртовые надѣлы только въ двухъ деревняхъ, причемъ межевые планы утверждены Министромъ Земледѣлія и Государственныхъ Имуществъ на дачи пяти деревень Новороссійскаго округа (изъ 13 деревень), двѣнадцати деревень и поселковъ (изъ 22) Сочинскаго округа и 15 (изъ 22) Туапсинскаго округа. Всей земли сельскимъ юртамъ отведено 125662 десятины.

### Торговля.

Торговая дѣятельность населенія губерніи, если не считать города Новороссійска и ближайшихъ его окрестностей, не имѣетъ особаго значенія: торговые же обороты Новороссійска, въ которомъ сосредоточена почти вся коммерческая дѣятельность Черноморской губерніи, заслуживаютъ полнаго вниманія въ особенности по вывозной торговлѣ и какъ конечное слѣдствіе дѣятельности промышленныхъ предпріятій. Всѣхъ торговыхъ предпріятій, подлежащихъ раскладочному сбору, въ отчетномъ году въ губерніи было 639, изъ нихъ освобожденныхъ 67 и обложенныхъ 572; промышленныя же предпріятія, какъ отнесенныя росписью Положенія о Государственномъ промысловомъ налогѣ, ВЫСОЧАЙШЕ утвержден. 8 іюля 1898 года, по числу рабочихъ (отъ 1 и не свыше 7), къ предпріятіямъ 7 и 8 разряда, на основаніи § 2 статьи 116 Положенія къ платежу раскладочнаго сбора не привлекались.

Оборотъ 572 предпріятій, привлеченныхъ къ раскладочному сбору, равнялся 22,271,340 руб. съ чистою прибылью въ 927,752 руб.; оборотъ 67 предпріятій, освобожденныхъ отъ раскладочнаго сбора, равнялся 68,910 руб. съ чистою прибылью въ 3,325 руб.; такимъ образомъ оборотъ всѣхъ 639 торговыхъ предпріятій равнялся 22,340,250 руб. съ чистою прибылью въ 931,077 руб. Въ число этихъ предпріятій не вошли предпріятія, обязанныя публичною отчетностью, содержащіяся по билетамъ мелочнаго торга, по промысловымъ свидѣтельствамъ 3-го разряда безъ продажи издѣлій и по безплатнымъ свидѣтельствамъ. Для производства торговли, по свидѣніямъ Новороссійскаго и Туансінскаго уѣздныхъ казначействъ, въ предѣлахъ губерніи было выдано въ отчетномъ году: первымъ казначействомъ 504 торговыхъ документа на сумму 11,610 руб., изъ нихъ годовыхъ 396 на сумму 10,902 руб. и полугодовыхъ 108 на сумму 708 руб.; вторымъ 270 документовъ на сумму 4,607 руб. 75 коп., изъ нихъ 176 годовыхъ на сумму 3,872 руб. и 94 полугодовыхъ на сумму 735 руб. 75 коп., долговыми мѣстами: Новороссійской городской управой выдано 955 годовыхъ торговыхъ документовъ на сумму 25,566 руб. 2 коп. и полугодовыхъ 264 на сумму 3,292 руб. 52 коп.; Сочинскимъ городскимъ упрощеннымъ управленіемъ — 196 годовыхъ на сумму 2,726 руб. и полугодовыхъ 90 на сумму 760 руб. 50 коп., а всего выдано торговыхъ документовъ годовыхъ и полугодовыхъ означенными казначействами и долговыми мѣстами 2279 на сумму 48,562 руб. 79 коп. (въ предшествовавшемъ году было выдано всѣхъ документовъ 1960 на сумму 44,287 руб.).

Дохода съ освѣтительныхъ маселъ поступило 171,119 руб. 10 к., на 83,433 руб. менѣ предшествовавшаго 1899 года. Акциза съ вина и спирта, водокъ, пива и меда, патентнаго сбора, штрафовъ за нарушеніе питейнаго устава и прочихъ сборовъ поступило 176,164 руб. 66 коп., болѣе предшествовавшаго года на 59,964 руб. 12 коп. Въ числѣ 176,164 руб. 66 коп. питейнаго дохода заключаются 166,115 руб. 03 коп. акциза съ проданнаго казеннаго вина во второмъ полугодіи изъ запаснаго казеннаго магазина и винныхъ лавокъ, 6,568 р. патентнаго питейнаго сбора, 2,592 руб. съ пива акциза и 889 руб. 63 коп. штрафныхъ за нарушеніе питейнаго устава. Табачнаго дохода





О торговой дѣятельности Новороссійска и другихъ прибрежныхъ мѣстъ губерніи можно судить по количеству прибывшихъ и выбывшихъ судовъ, а также по дѣятельности Владикавказской желѣзной дороги станціи «Новороссійскъ». По свѣдѣніямъ, доставленнымъ Департаментомъ Таможенныхъ сборовъ, въ приморскія мѣста губерніи зашло:

Въ Новороссійскъ 1837 суд. числ. вмѣстим. 1738467 тоннъ.

> Геленджикъ . . . . .	493	>	>	>	292211	>
> Дзубгу . . . . .	363	>	>	>	329796	>
> Туансе . . . . .	685	>	>	>	645632	>
> Сочи . . . . .	675	>	>	>	628044	>
> Адлеръ . . . . .	409	>	>	>	389207	>

Изъ заходившихъ въ отчетномъ году въ Новороссійскъ 1837 судовъ 391 было заграничнаго плаванія, чистою вмѣстимостью 579173 тоннъ, въ томъ числѣ 375 иностранныхъ и 14 русскихъ: въ другія изъ прибрежныхъ мѣстъ судовъ заграничнаго плаванія не заходило. Таможенныхъ доходовъ поступило 924583 руб. Срочныя морскія сообщенія прибрежныхъ мѣстъ губерніи съ побережьемъ другихъ губерній поддерживали, кромѣ нѣкоторыхъ частныхъ, пароходы трехъ обществъ: Русскаго Общества Пароходства и Торговли, Россійскаго Общества перевозки кладей, Азовскаго Общества Пароходства; срочныя заграничныя сообщенія поддерживались только иностранными судами.

Обороты станціи «Новороссійскъ», порта и Коммерческаго Агентства Общества Владикавказской желѣзной дороги за минувшій 1900 годъ представляются въ слѣдующемъ видѣ:

а) Грузооборотъ станціи въ 1900 году:

прибыло въ Новороссійскъ по желѣзной дорогѣ

зерновыхъ грузовъ . . . . .	30395457	пуд.
разныхъ грузовъ . . . . .	6620138	>
нефтяныхъ грузовъ . . . . .	19879000	>

---

Итого . . . . . 56894595 пуд.

Тоже моремъ:

Разныхъ грузовъ изъ заграницы . . . . .	1,861,883 пуд.
» » » внутреннихъ портовъ . . . . .	1,265,110 »

---

Итого . . . . . 3,126,993 пуд.

---

А всего . . . . . 60,021,588 пуд.

Въ предыдущемъ же 1899 году . . . . . 40,700,078 »

Отправлено изъ Новороссійска моремъ:

зерновыхъ грузовъ . . . . .	28,164,913 пуд.
нефтяныхъ грузовъ . . . . .	19,658,132 »
разныхъ грузовъ заграницу . . . . .	1,192,006 »
разныхъ грузовъ внутрь россиіи . . . . .	3,085,442 »

---

Итого . . . . . 52,100,493 пуд.

Тоже по желѣзной дорогѣ:

разныхъ грузовъ . . . . .	4,593,067 пуд.
---------------------------	----------------

---

А всего . . . . . 56,693,560 пуд.

Въ предыдущемъ же 1899 году . . . . . 37,395,242 »

Весь грузооборотъ станціи, такимъ образомъ, выражается величиной

въ 1900 году . . . . .	116,715,148 пуд.
въ 1899 году . . . . .	78,095,320 »
а въ 1898 году . . . . .	48,159,218 »

Слѣдуетъ замѣтить, что общая величина прибывшихъ и отправленныхъ въ отчетномъ году грузовъ достигла небывалой до сихъ поръ цифры (116,715,148 пуд).

#### б) Дѣятельность пристаней дороги.

Въ истекшемъ году къ пристанямъ дороги причаливало всего 977 судовъ (паровыхъ и парусныхъ иностранныхъ и руссійскихъ, изъ нихъ иностранныхъ 387 и руссійскихъ 590); заграничныя суда по національностямъ флаговъ распредѣлялись такимъ образомъ:

Англійскихъ . . . . .	193
-----------------------	-----

Французскихъ . . . . .	35
------------------------	----

Греческихъ . . . . .	44
Итальянскихъ . . . . .	24
Германскихъ . . . . .	28
Турецкихъ . . . . .	5
Австрійскихъ . . . . .	6
Россійскихъ . . . . .	18
Норвежскихъ . . . . .	9
Датскихъ . . . . .	5
Голландскихъ . . . . .	3
Бельгійскихъ . . . . .	17
<hr/>	
Всего . . . . .	387
Въ 1899 г. . . . .	326

Въ сравненіи съ 1899 годомъ увеличеніе прибытія судовъ по заграничному отдѣлу въ 1900 г. равно около 20%.

Пароходы эти въ теченіи 1900 года вывезли за границу зерновыхъ, хлѣбныхъ и прочихъ грузовъ всего 33,749,028 пуд., въ составъ которыхъ входятъ слѣдующія величины: озимой пшеницы 2,053,815 пуд., пшеницы гарновки 3,976,254 пуд., ржи 2,601,625 пуд., ячменя 5,761,057 пуд., овса 1,813,755 пуд., кукурузы 2,701,844 пуд., проса 399,087 п., суржи 145,913 пуд., отрубей 205,063 пуд., сѣмени льнянаго 4,811,217 пуд., сурьпы 295,480 пуд., горчицы 371,213 пуд., гордала, рыжей и др. 12,275 пуд., макухи (жмыховъ) 2,870,898 пуд., куболя 134,404 п., чечевицы 10,952 пуд.

Керосина 12,226,588 п., масла солироваго 1,598,143 п., дистиллата 338,844 п., мазута (остатковъ) 2,588,831 п., веретеннаго масла 259,317 п., а всего нефтяного груза 17,011,723 п., дубовой кленки 262,187 п., рельсовъ съ принадлежностями для Китайской Восточной жел. дор. 654,724 п., шерсти 128,118 п., табаку 43,731 п., разныхъ другихъ грузовъ 103,246 п. и быковъ 824 головы, итого 1.192,006 пуд., всего же 46,368,642 п., противъ 32,506,068 пуд. въ 1899 г. и 18,392.198 пуд. въ 1898 г.

Ввезено за тотъ же 1900 годъ разныхъ заграничныхъ товаровъ и выгружено у пристаней дороги всего 1,861,883 пуд. (въ 1899 году 96,662 пуд.); по главнѣйшимъ группамъ товаровъ ввозъ распредѣлился

такимъ образомъ: земледѣльческихъ машинъ и орудій 349,199 пуд., кирпича, черепицы и пр. глин. издѣлій 347,104 пуд., чугуна и издѣлій чугуновыхъ 119,275 пуд., машинъ и инструментовъ разныхъ 65187 пуд., желѣза и издѣлій изъ него 17,903 пуд., вина и ликеровъ 2,375 пуд., гастрономическихъ и бакалейныхъ товаровъ 4,507 пуд., стали и издѣлій изъ нея 16,445 пуд. и кромѣ того прочихъ товаровъ, оплаченныхъ пошлиной какъ Коммерческимъ Агентствомъ, такъ и другими экспедиторами — остальное количество до 1,861,883 пуд.

Работажный отдѣлъ работы пристаней даетъ слѣдующія величины: привезено на упомянутомъ выше количествѣ судовъ (590) разныхъ грузовъ: на 29 пароходахъ Русскаго Общества Пароходства и Торговли на 190 пароходахъ Общества Азовскаго Пароходства, на 230 пароходахъ Россійскаго Общества транспортовъ, на 14 пароходахъ Добровольнаго Флота, на 26 прочихъ пароходахъ и на 101 парусномъ суднѣ всего 1,265,110 пуд. и вывезено 3,088,442 пуд. разныхъ грузовъ, а весь грузооборотъ по этому отдѣлу равенъ 4,350,552 пуд. противъ прошлогодняго оборота въ 4,034,041 пуд.

Вообще разсматриваемый годъ въ отношеніи эксплуатаціи нагрозочно-выгрузочныхъ приспособленій и предпріятій дороги, содѣйствующихъ правильному и безостановочному ходу импортной и экспортной дѣятельности, нужно отнести къ наиболѣе интенсивнымъ, въ особенности же напряженность работъ пала на періодъ съ начала Октября и продолжалась непрерывно по Мартъ 1901 года: въ теченіе трехъ послѣднихъ мѣсяцевъ 1900 года упомянутыя приспособленія дороги успѣли передвинуть изъ амбаровъ и элеватора свыше 14,000,000 пуд. однихъ зерновыхъ продуктовъ. Особенно усиленный темпъ жизни порта въ концѣ только 1900 года объясняется тѣмъ, что продукты вывоза въ этотъ періодъ были результатомъ весьма удовлетворительнаго урожая хлѣбовъ на Сѣверномъ Кавказѣ въ томъ году. Сверхъ того, оживленію Новороссійскаго экспорта способствовалъ неурожай въ районѣ, тяготеющемъ къ Одессѣ и Николаеву. Эти два порта, вывозящіе въ годы средняго урожая вмѣстѣ около 280,000,000 пуд. зерна, въ 1900 году вывезли всего лишь около 160,000,000 пуд. Естественно поэтому, что фирмы, заготовлявшія запасы зерна для удовлетворенія заграничнаго

спроса, принуждены были, съ одной стороны, повліять на повышение вообще цѣнъ на зерно изъ Черноморскихъ портовъ, а съ другой стороны, искать и на Поворосіейскомъ рынкѣ запасовъ для покрытія спроса. Совокупность всѣхъ этихъ факторовъ и создала чрезвычайное оживленіе на этомъ рынкѣ; оживленіе это продолжалось до середины почти Марта, т. е. до открытія навигаціи въ Азовскомъ морѣ. Но и тутъ надо отмѣтить, что и теперь, при очевидномъ уменьшеніи портовой дѣятельности съ зерномъ въ Новоросіейскѣ, уровень цѣнъ на хлѣбъ мало опустился, что даетъ основаніе думать, что, при улучшеніи состоянія подъѣздныхъ къ станціямъ Владикавказской дороги путей, Новоросіейскій портъ вновь оживится. Во всякомъ случаѣ кампанія этого года даетъ основаніе утверждать, что Новоросіейскій портъ безъ особыхъ усилій въ состояніи отпускать до 40 мил. пуд. только зерна, не считая нефтяныхъ и разныхъ грузовъ.

Для дальнѣйшаго увеличенія пріемной и отпускнуи способности устройствъ Владикавказской желѣзной дороги въ Новоросіейскѣ и для обезпеченія хлѣбной торговли этого района на случай возможнаго, подъ давленіемъ цѣнъ на потребительныхъ рынкахъ, ослабленія отпуска при условіи хорошаго урожая вновь хлѣбовъ въ томъ же районѣ, сдѣлано надлежащее представленіе въ Правленіе Общества дороги о значительномъ увеличеніи количества зернохранилищъ и увеличеніи разгрузной линіи на станціи. Все это сдѣлано съ такимъ разчетомъ, чтобы станція была въ состояніи принимать и отпускать по 800 вагоновъ въ рабочій день. На всѣ представленія уже послѣдовало разрѣшеніе Правленія и къ Августу 1901 года предполагается осуществить расширеніе въ этомъ смыслѣ станцій.

Кромѣ того, въ виду весьма значительнаго развитія торговли здѣсь сѣномъ, которымъ Сѣверный Кавказъ снабжаетъ почти все побережье Кавказа и Крыма, по представленію въ 1900 году, разрѣшено и нынѣ выполняется—сооруженіе желѣзнаго неогораемаго склада для храненія одновременно 300 вагоновъ сѣна. При дешевизнѣ храненія и обширности склада, создается, такимъ образомъ, возможность всегда регулировать цѣну на этотъ необходимый продуктъ.

Въ прошедшемъ же году возбужденъ и нынѣ приводится въ исполненіе вопросъ объ устройствѣ спеціального склада для дубовой кленки, направляющейся, начиная съ 1899 года, въ значительныхъ количествахъ съ Камы и Волги черезъ Новороссійскій портъ во Францію и Алжирь. Этимъ предполагается упрочить и этотъ видъ отпускной торговли Новороссійскаго порта и удешевить мѣстные накладные расходы по транзиту. Въ 1899 г. вывезено кленки 308,000 пуд. и въ 1900 г. — 262,000 пуд.

Устройства для содѣйствія отпуску нефтяныхъ продуктовъ въ прошломъ году расширены добавленіемъ 3 большихъ резервуаровъ для керосина (по 200,000 пуд. каждый), въ 1901 году добавляется еще 2 такихъ же резервуара. Въ общемъ для этого рода продуктовъ въ Новороссійскѣ имѣется помѣщеній на 4,500,000 пуд.

Обращаясь въ заключеніе къ обзору дѣятельности Новороссійскаго Коммерческаго Агентства за минувшій годъ, слѣдуетъ замѣтить, что Агентство производитъ нижеслѣдующія операции: комиссіонную продажу хлѣба, выдачу ссудъ подъ хлѣбъ и др. товары и очистку отъ пошлинь иностранныхъ грузовъ и переотправку внутрь Россіи и наоборотъ экспедицію русскихъ товаровъ за границу.

а) По порученіямъ разныхъ лицъ изъ района Владикавказской желѣзной дороги Коммерческимъ Агентствомъ въ теченіи года продано мѣстнымъ экспортнымъ фирмамъ разныхъ хлѣбныхъ грузовъ 1,255,302 пуда, на общую сумму 986,121 руб. 02 коп. и сверхъ того сдано по запродажамъ, совершеннымъ самими грузовладельцами, 1,101,551 пуд., а всего за годъ 2,356,853 пуд. По родамъ продуктовъ цифра эта разлагается на такія величины:

пшеницы озимой . . . .	159,505 пуд.
» гарновки . . . . .	509,593 »
ржи . . . . .	309,979 »
сѣмя льняное . . . . .	146,757 »
» горчичное . . . . .	20,792 »
ячмень . . . . .	400,070 »
овесъ . . . . .	104,882 »
кукуруза . . . . .	499,530 »

сѣмя сурьшное . . . . .	10,237 пуд.
разнаго зерна . . . . .	195,508 >

По родамъ кліентовъ количество грузовъ распредѣлилось такъ:

земледѣльцевъ . . . . .	373,298 пуд.
скупщиковъ . . . . .	899,436 >
коммисіонеровъ . . . . .	133,434 >
экспортеровъ . . . . .	950,685 >

Въ сравненіи съ прошлымъ годомъ (1899) операція дала значительное увеличеніе, а именно противъ 1,432,490 пуд. въ томъ году — на 924,363 пуд. болѣе.

б) Выдача ссудъ производилась Агентствомъ подъ залогъ хлѣбныхъ грузовъ, обращающихся въ зернохранилищахъ дороги. Всего за годъ было выдано 1,886,484 руб. 87 коп., изъ коихъ на долю землевладѣльцевъ пришлось 108,618 руб., коммисіонеровъ — 747,663 руб. 35 коп., экспортеровъ — 900,532 руб. 25 коп., скупщиковъ — 130,270 руб. 04 коп. Операція эта по сравненію съ 1899 годомъ дала увеличеніе на 873,245 руб.

в) Экспедицiонная операція Агентства по заграничному и внутреннимъ отдѣламъ въ 1900 году даетъ общее количество переправленныхъ грузовъ въ 3,151,942 пуда, изъ нихъ:

иностранныхъ, прибывшихъ моремъ . . . . .	1,082,136 пуд.
русскихъ, отправленныхъ за границу . . . . .	1,727,631 >
внутри по ж. д. . . . .	30,993 >
моремъ . . . . .	311,182 >

За очистку иностранныхъ грузовъ, переправленныхъ при участіи Коммерческаго Агентства, внесено въ таможенную пошлину 523,670 руб. 13 коп.

По сравненію съ данными отчета за 1899 годъ и эта операція Агентства дала значительное увеличеніе оборота въ отчетномъ году: въ 1899 году переправлено всего 1,091,551 пуд.



Отбытіе населеніемъ денежныхъ повинностей  
въ 1900 году.

(Приложение въдомости № 3, лит. А и Б).

Поступленіе съ населенія Черноморской губерніи разнородныхъ повинностей въ отчетномъ году выразилось въ слѣдующихъ цифрахъ: а) подымной подати поступило: 1556 руб. 83 коп. недоимокъ прежнихъ лѣтъ и 2231 руб. 47 коп. оклада отчетнаго года, а всего 3788 руб. 30 к. или 51,2% всей суммы 7391 руб. 46 к., подлежащей взысканію (2903 руб. 46 коп. недоимокъ и 4418 руб. оклада); осталось къ 1 Января 1901 г. недоимокъ 1269 руб. 69 коп. и оклада 1727 руб. 79 коп., всего 2997 руб. 48 коп.; б) подымного земскаго сбора съ поселянъ взыскано: 5824 руб. 63 коп. недоимокъ прежнихъ лѣтъ и 3723 руб. 90 коп. оклада отчетнаго года, а всего 9548 руб. 53 коп. или 47,5% всей суммы 20,063 руб. 48 коп., подлежащей взысканію (11275 руб. недоимокъ и 8788 руб. 98 коп. оклада); осталось къ 1 Января 1901 г. недоимокъ 5345 руб. 42 коп., оклада 4720 руб. 46 коп., всего 10065 руб. 88 коп.; в) поземельнаго земскаго сбора съ лицъ, не платящихъ подымной подати, взыскано 3469 руб. 14 коп. недоимокъ прежнихъ лѣтъ и 3463 руб. 44 коп. оклада отчетнаго года, а всего 6932 руб. 58 коп. или 96,2% всей суммы 7203 руб. 12 к. подлежащей взысканію (1592 р. 12 к. недоимокъ и 5611 р. оклада); осталось къ 1 Января 1901 г. оклада 758 руб. 80 коп.; недоимки же прежнихъ лѣтъ всѣ взысканы; г) государственнаго налога съ недвижимыхъ имуществъ въ городскихъ поселеніяхъ поступило: 2329 р. 18 к. недоимокъ прежнихъ лѣтъ и 4099 руб. 11 коп. оклада отчетнаго года, а всего 6428 руб. 29 коп. или 77,2% всей суммы 8329 руб. 18 к., подлежащей взысканію (2329 руб. 18 коп. недоимокъ и 6000 руб. оклада); осталось къ 1 Января 1901 г. 1900 руб. 89 коп. оклада; д) земскаго сбора съ недвижимыхъ имуществъ въ городскихъ поселеніяхъ поступило: 249 руб. 94 коп. недоимокъ прежнихъ лѣтъ и 2913 р.

27 коп. оклада, а всего 3163 руб. 21 коп., или 86,7% всей суммы 3645 руб. 59 коп., подлежащей взысканію (645 руб. 59 коп. недоимокъ и 3000 руб. оклада): осталось къ 1 Января 1901 г. недоимокъ 396 руб. 69 коп. и 86 руб. 73 коп. оклада, всего 483 руб. 42 коп.; е) воинскаго налога съ туземнаго населенія поступило: 163 р. 67 к. оклада или 52,9% всей суммы 309 р. 22 к., подлежащей взысканію (109 р. 22 к. недоимокъ, 200 р. оклада): осталось къ 1 Января 1901 г. недоимокъ 109 р. 22 к. и оклада 36 р. 33 к., всего 145 р. 55 к.

Къ началу отчетнаго года числилось за сельскими обывателями Черноморской губерніи недоимокъ подымной подати и подымнаго земскаго сбора 14178 руб. 46 коп., а съ присоединеніемъ сюда текущихъ обложеній, включая новыя причисленія и установленныя исключенія съ оклада, подлежало взыскать 26400 руб. 19 коп., въ счетъ коихъ поступило 13336 руб. 83 коп., и осталось въ недоимкѣ къ 1 Января 1901 года 13063 руб. 36 коп.: слѣдовательно недоимокъ уменьшилось на 1115 руб. 10 коп. или 7,8% общей недоимочной суммы. Незначительный сравнительно процентъ уменьшенія недоимокъ можно объяснить отчасти вообще задолженностью поселянъ, а отчасти плохими урожаями послѣднихъ лѣтъ, хотя административныя учрежденія и прилагали вниманіе къ своевременному взносу податей и недоимокъ, не прибѣгая впрочемъ къ какимъ либо форсированнымъ мѣрамъ, въ видѣ продажи подлежащаго имущества и т. п.

### Воинская повинность.

Къ отбыванію воинской повинности въ отчетномъ году въ Черноморской губерніи подлежали призыву 307 человекъ (исключительно не туземцы). По разверткѣ принято 87 человекъ: меньше, чѣмъ въ 1898 году, на 9 человекъ.

Поступившіе на службу распредѣлялись:

#### а) По національностямъ:

Русскихъ . . . . .	82 чел.
Грековъ . . . . .	4 >
Армянъ . . . . .	1 >
<hr/>	
Итого.	87 чел.

**б) По сословіямъ:**

- 1) Лицъ, внесенныхъ въ ревизскія сказки, а равно написанныхъ къ обществамъ послѣ ревизіи . . . . . 85 чел.
- 2) Лицъ, изъятыхъ отъ внесенія въ десятую народную перепись, а также вышедшихъ изъ податного сословія . . . . . 2 >

**в) По вѣроисповѣданіямъ:**

- 1) Православныхъ и единовѣрцевъ . . . . . 83 чел.
- 2) Прочихъ христіанъ . . . . . 4 >

**г) По образованію:**

- 1) Умѣющихъ читать и писать или только читать . . . . . 40 чел.
- 2) Неграмотныхъ . . . . . 47 >

**Почта и телеграфъ.**

Черноморская губернія входитъ въ составъ Владикавказскаго почтово-телеграфнаго округа; въ отчетномъ году въ ней состояло: 64 чиновника и 48 нижнихъ служителей для разноски корреспонденціи и сопровожденія почты, распределенныхъ въ 4 почтово-телеграфныхъ конторахъ, 4 почтово-телеграфныхъ отдѣленія и 1 телефонной станціи; въ распоряженіи этихъ восьми почтово-телеграфныхъ учрежденій было 22 почтовыхъ ящика и 20 аппаратовъ.

Почтово-телеграфныя конторы расположены въ гор. Новороссійскѣ (2-го класса), на зацемесской сторонѣ г. Новороссійска и въ посадахъ Сочи и Туапсе (6-го класса). Почтово-телеграфныя отдѣленія находились въ деревняхъ Адлерѣ, Джубгѣ, Геленджикѣ и Кабардинкѣ и телефонная станція въ гор. Новороссійскѣ при почтово-телеграфной конторѣ. Въ отчетномъ году телеграфное отдѣленіе въ деревнѣ Кабардинкѣ преобразовано въ почтово-телеграфное. Почтовыхъ, телеграфныхъ и телефонныхъ доходовъ поступило 133,766 руб., произведено расхода 52,113 руб.; такимъ образомъ чистаго дохода округъ въ Черноморской губерніи имѣлъ 81,653 руб.

Почтовыхъ станцій, расположенныхъ въ предѣлахъ губерніи 12; на нихъ содержалось 79 лошадей и 28 ямщиковъ; выпущено лошадей подъ почты и эстафеты 2784, подъ проезжающихъ 11012.

## Народное просвѣщеніе.

(Приложеніе вѣдомость № 8).

Всѣхъ учебныхъ заведеній въ Черноморской губерніи въ отчетномъ году было 79: 17 въ г. Новороссійскѣ съ 1433 учащимися, 6 въ посадахъ Сочи и Туапсе съ 263 учащимися и 56 въ деревняхъ съ 1502 учащимися; изъ нихъ въ Новороссійскѣ одна мужская гимназія, преобразованная изъ прогимназіи въ 1898 году, и одна женская прогимназія; всѣ остальные въ губерніи учебныя заведенія относятся къ начальнымъ народнымъ школамъ.

Въ 1900 году учащихся было:

Въ мужской гимназіи . . . . .	195
» женской прогимназіи . . . . .	243
» городскомъ трехклассномъ училищѣ . . . . .	174
» городскомъ одноклассномъ > . . . . .	112
» низшей ремесленной школь . . . . .	47
» Варваринскомъ училищѣ плодоводства, виноградарства и винодѣлія 1 разряда въ пос. Туапсе . . . . .	48
» 4-хъ городскихъ начальныхъ . . . . .	290
» 2-хъ двухклассныхъ по образцу училищъ Министерства Народнаго Просвѣщенія . . . . .	202
» 2-хъ двухклассныхъ нормальныхъ . . . . .	128
» 41 сельскихъ начальныхъ . . . . .	994
» 2-хъ частныхъ училищахъ 3-го разряда . . . . .	69
» сельской ремесленной народной мастерской . . . . .	15
» хедеры . . . . .	19
» 14-ти церковно-приходскихъ школахъ, изъ коихъ одна двухклассная и остальные одноклассныя, и въ 6-ти школахъ грамоты . . . . .	662

И т о г о . . . . . 3198

Въ томъ числѣ 2618 мальчиковъ и 1180 дѣвочекъ.

Дѣло народнаго образованія въ губерніи съ каждымъ годомъ идетъ впередъ и развивается, число школъ и число учащихся ежегодно увеличивается.

Въ составѣ учебныхъ заведеній, подчиненныхъ инспекціи народныхъ училищъ, въ отчетномъ году послѣдовали слѣдующія измѣненія:

- 1) вновь открыто 4 сельскихъ начальныхъ училища; 2) въ Новоросійской гимназіи, преобразованной изъ прогимназіи, открыть седьмой классъ; 3) при женской прогимназіи открыть также седьмой классъ и 4) въ деревнѣ Раздольной открыта сельская ремесленная мастерская.

Число учащихся въ отчетномъ году въ сравненіи съ числомъ учащихся въ 1899 году увеличилось на 378, изъ коихъ 200 мальчиковъ и 178 дѣвочекъ; причемъ увеличеніе это по г. Новоросійску, посадамъ Туапсе и Сочи и округамъ распредѣляется слѣдующимъ образомъ: въ Новоросійскѣ число учащихся мальчиковъ увеличилось на 162 и дѣвочекъ на 137; въ Туапсе и Сочи—мальчиковъ на 39 и дѣвочекъ на 23 и въ округахъ—число учащихся дѣвочекъ увеличилось на 18, число мальчиковъ же уменьшилось на 1.

Кромѣ перечисленныхъ выше школъ въ Новоросійскѣ продолжала существовать Воскресная школа, учрежденная мѣстнымъ Благотворительнымъ Обществомъ и открывшая свои дѣйствія 15 Декабря 1896 г., а также открыта въ отчетномъ году другая Воскресная школа на Зацемесской сторонѣ Новоросійска.

Къ концу отчетнаго года въ первой школѣ числилось 131 учащихся; изъ нихъ 71 въ мужскомъ отдѣленіи, 60 въ женскомъ. Учащіеся принимались не моложе 9 лѣтъ и по возрасту распредѣлялись такъ:

Мужское отдѣленіе.	Женское отдѣленіе.
9 лѣтъ . . . . 1	9 лѣтъ . . . . 2
Отъ 10 до 20 лѣтъ . . 53	Отъ 10 до 20 лѣтъ . . 52
> 21 > 30 > . . 14	> 21 > 30 > . . 4
> 31 > 37 > . . 3	> 31 года . . . . 2
<hr/>	<hr/>
Итого . . . 71	Итого . . . 60

Нѣкоторое уменьшеніе, въ сравненіи съ предшествующимъ отчетному годомъ, числа учениковъ школы объясняется тѣмъ, что часть

учениковъ изъ болѣе отдаленныхъ предметій перешли въ новую Воскресную школу на Зацемесской сторонѣ, которую въ теченіи учебнаго года посѣщало 110 учениковъ, хотя записалось въ началѣ года нѣсколько больше. Изъ посѣщавшихъ эту школу 44 были въ возрастѣ 12—16 лѣтъ и 66 взрослыхъ.

Воскресныя школы пользуются вниманіемъ со стороны населенія и могутъ принести несомнѣнную пользу и желательно, чтобы и вторая школа этого рода на Зацемесской сторонѣ получила такую же прочную постановку дѣла, какъ первая школа.

## Заводская промышленность.

(Приложеніе въдомость № 1).

Фабрично-заводская и вообще обрабатывающая промышленность въ Черноморской губерніи находится на весьма невысокомъ уровнѣ развитія вслѣдствіе малонаселенности, неизслѣдованности края, отсутствія предпримчивости, знаній и удобныхъ путей сообщенія. Почти вся заводская промышленность губерніи сосредоточена въ западной части ея при Новороссійскомъ портѣ, желѣзной дорогѣ и на берегу Геленджикскаго залива (деревня Геленджикъ). Это объясняется какъ сравнительно многолюдностью этой части губерніи и бойкимъ торговымъ положеніемъ Новороссійска, такъ и большей степенью обследованья этой мѣстности, при благоприятныхъ условіяхъ путей сообщенія для сбыта издѣлій и подвоза топлива, благодаря чему возможна разработка добываемаго на мѣстѣ изъ залежей самороднаго цементнаго камня, получившее широкое развитіе. Въ отчетномъ году дѣйствовали три цементныхъ завода, изъ которыхъ два «Общества Черноморскаго Цементнаго Производства» и «Общества Цѣль» близъ Новороссійска, а третій «Франко-Русскаго Товарищества портландскихъ цементовъ» въ деревнѣ Геленджикѣ, Новороссійскаго округа. Производство этихъ заводовъ значительно сократилось, хотя числовыя данныя, повидимому, это и не подтверждаютъ. Такъ сумма производства въ отчетномъ году выразилась 3,163,975 руб. — противъ минувшаго года (3,766,812 руб.) лишь на 602,837 руб. меньше. Однако сюда засчитаны прошлагодня, продан-

ныя въ отчетномъ году заготовки. Болѣе убѣдительнымъ признакомъ является сокращеніе числа рабочихъ, выражающееся для одного Геленджикскаго завода 400 человекъ (300 противъ 700 въ 1899 г.). На двухъ другихъ заводахъ, гдѣ ручной трудъ до послѣдней возможности замѣненъ работой сложныхъ орудій и приспособленій, приводимыхъ въ дѣйствіе двигателями, сокращеніе числа рабочихъ совсѣмъ незначительно, а именно: съ 1115—на 1100, если принять во вниманіе, что до 200 рабочихъ завода Черноморскаго Общества Цементнаго Производства были заняты дѣломъ, лишь косвенно относящимся къ самому производству завода. Сумма производства перваго изъ этихъ заводовъ при 700 рабочихъ равнялась 2,155,000 р., на 545,000 р. менѣе, нежели въ 1899 г., такъ какъ уменьшилась производительность завода вслѣдствіе ослабленія требованія цемента на желѣзныя дороги: сумма производства втораго завода равнялась 545,000 руб. при 400 рабочихъ, болѣе, чѣмъ вдвое, увеличилась противъ предшествовавшаго отчетному 1899 г., когда заводъ только что былъ открытъ и вслѣдствіе соревнованія другихъ заводовъ еще не успѣлъ сдѣлать большихъ сдѣлокъ, каковыми въ отчетномъ году онъ уже обеспеченъ: сумма производства третьяго завода при 300 рабочихъ понизилась съ 826,812 руб. въ 1899 г.—до 463,098 руб., т. е., почти на половину, благодаря сокращенію поставокъ на дальній востокъ, во Владивостокъ и Портъ-Артуръ. Всеобщее денежное оскудѣніе въ связи съ осложненіями на дальнемъ востокѣ, повлекшее къ сокращенію расходовъ и работъ по возведенію разнаго рода крупныхъ сооружений и построекъ и къ ослабленію строительства вообще, — отразилось неблагоприятно на спросѣ на мѣстный цементъ: желая удержать полное количество заказовъ, нѣкоторые заводы, соперничая другъ съ другомъ, значительно понизили цѣны на свои издѣлія. Однако-же опасеніе, что добровольно пониженныя цѣны и впередъ, по минованіи затрудненій, могутъ остаться низкими и не подняться вновь, заставило представителей мѣстныхъ заводовъ войти въ соглашеніе, въ силу коего поступающіе заказы выполняются нынѣ всѣми тремя заводами въ извѣстномъ условленномъ размѣрѣ. Уменьшеніе дѣятельности цементныхъ заводовъ, пониженіе цѣнъ на цементъ и затрудненіе, переживавшееся нѣкоторыми изъ нихъ, благодаря слабому

поступленію заказовъ,—повліяло ослабляющимъ образомъ на предпріимчивость какъ мѣстныхъ, такъ и пріѣзжихъ денежныхъ людей, проявившихъ было большое стремленіе заручиться правомъ разработки нѣдръ земли на частныхъ, городскихъ и деревенскихъ земляхъ съ тѣмъ, чтобы или самимъ построить цементные заводы или выгодно передать пріобрѣтенное свое право другимъ. Изъ сдѣлокъ подобнаго рода особенно выдаются заключенныя въ отчетномъ году съ обществомъ поселянъ деревни Владиміровки, Новороссійскаго округа, и съ обществомъ поселянъ деревни Вельямновской: въ томъ и другомъ случаѣ предприниматели не осуществили своихъ правъ. Однако подобнаго рода застои лишь временный и, повидимому, исчезнетъ съ прекращеніемъ существованія причинъ, вызвавшихъ его, а потому надобно ожидать возникновенія новыхъ предпріятій этого рода въ будущемъ. Въ виду высокихъ качествъ цемента мѣстныхъ заводовъ онъ получаетъ все большее и большее распространеніе, влѣдствіе чего производство это имѣетъ весьма важное значеніе и въ ближайшемъ будущемъ, несомнѣнно, выработка цемента въ Черноморской губерніи достигнетъ высокой степени развитія.

Дальнѣйшими представителями обрабатывающей промышленности являются: находящаяся въ гор. Новороссійскѣ паровая мельница для перемола привознаго зерна съ годовымъ производствомъ въ 46,000 р. и рассчитанные главнымъ образомъ на морскіе заказы литейные и механическіе заводы «Макларенъ и Фрейшистъ» и «Меллеръ и Лампе». Второй заводъ открытъ только въ предшествующемъ отчетному году и не имѣлъ еще постоянныхъ заказчиковъ, въ виду сего на немъ особенно отразилось неблагоприятное положеніе мірового денежнаго рынка и связанный съ этимъ всеобщій застой: почему дѣятельность новаго завода была далеко не столь успѣшна, какъ бы того можно было ожидать, судя по тщательному оборудованію завода.

Далѣе слѣдуетъ нефтенерегонный заводъ Общества «Русскій Стандартъ», производительность котораго уменьшилась съ 649,000 р. въ 1898 г. и 556,096 р. въ 1899 г. — до 500,000 руб. (по заявленію управленія завода) въ отчетномъ году, что является послѣдствіемъ того, что дѣятельность собственныхъ нефтяныхъ источниковъ этого общества въ станицѣ Ильской, Кубанской области, прекращена и заводъ



работалъ съ покупиною нефтью. Притомъ нефтяное производство, по-  
видимому, далеко не составляетъ главной задачи названнаго общества,  
служа болѣе средствомъ, оправдывающимъ существованіе и дѣятель-  
ность названнаго общества.

Подробныя свѣдѣнія о числѣ фабрикъ, заводовъ и промышлен-  
ныхъ заведеній показаны въ особой вѣдомости, приложенной къ на-  
стоящему отчету.

### Народонаселеніе.

(Приложеніе вѣдомость № 4).

Общее число народонаселенія Черноморской губерніи составляло:

Къ 1 Января	Душъ обоего пола.
1897 года . . . . .	57,550
1898 > . . . . .	58,220
1899 > . . . . .	67,552
1900 > . . . . .	72,993

Послѣдняя цифра населенія къ 1 Января 1900 года по отдѣль-  
нымъ административнымъ районамъ распредѣлялась слѣдующимъ образомъ:

городъ Новороссійскъ . . . . .	22,430
2-й Новороссійскій уч. (близь г. Новорос.)	17,204
Посадъ Сочи . . . . .	1,852
> Туапсе . . . . .	3,662
Деревни . . . . .	27,845
Итого . . . . .	72,993

Движеніе населенія губерніи въ отчетномъ году представлялось въ  
слѣдующемъ видѣ:

родилось мужскаго пола . . . . .	1411
> женскаго > . . . . .	1245
Итого . . . . .	2656

Въ томъ числѣ законорожденныхъ:

мужскаго пола . . . . .	1384
женскаго > . . . . .	1206
Итого . . . . .	2590

Незаконнорожденныхъ:

мужскаго пола . . . . . 27

женскаго » . . . . . 39

Итого . . . . . 66

А всего . 2656

Умерло:

мужскаго пола . . . . . 757

женскаго > . . . . . 438

Итого . 1195

Такимъ образомъ естественный приростъ народонаселенія, какъ результатъ перевѣса рожденій надъ смертностью, составлялъ 1461 душу обоюго пола. Все наличное населеніе въ 1900 году по отдѣльнымъ административнымъ районамъ, по сословіямъ, въ роисповѣданіямъ и національностямъ распредѣлялось слѣдующимъ образомъ:

	Мужскаго пола.	Женскаго пола.	ВСЕГО.
<b>По районамъ:</b>			
Гор. Новороссійскъ . . . . .	23945	16439	40384
Посадъ Сочи . . . . .	1440	704	2144
» Туапсе . . . . .	3012	804	3816
Новороссійскій округъ . . . . .	6998	5457	12455
Сочинскій > . . . . .	7823	6262	14085
Туапсинскій > . . . . .	4207	3700	7907
<b>Итого . . . . .</b>	<b>47425</b>	<b>33366</b>	<b>80791</b>
<b>По сословіямъ:</b>			
Дворянъ потомственныхъ . . . . .	207	194	401
» личныхъ . . . . .	181	134	315
Духовенства правосл. { чернаго	5	—	5
{ бѣлаго	81	88	169
» армяно-григоріанск . . . . .	6	7	13
» католическаго . . . . .	2	—	2
» лютеранскаго . . . . .	1	—	1

Духовенства магометанскаго .	2	2	4
Почетн. гражданъ потомств.	173	164	337
» » личныхъ .	226	244	470
Купцовъ .	449	406	855
Мѣщанъ .	13254	10216	23470
Цеховыхъ .	80	57	137
Крестьянъ .	25602	16738	42340
Сибирскихъ инородцевъ, калмыковъ, киргизовъ и др. кочующихъ племенъ .	149	113	262
Горцевъ .	54	61	115
Отставныхъ и запасныхъ нижнихъ чин., ихъ женъ и дѣтей	2006	1712	3718
Казаковъ .	19	19	38
Регулярныхъ войскъ	442	—	442
Иностранно-подданныхъ	4475	3203	7678
Лицъ, не принадлежащихъ къ вышеуказаннымъ категориямъ .	11	8	19
<b>Итого</b>	<b>47425</b>	<b>33366</b>	<b>80791</b>
<b>По вѣроисповѣданіямъ:</b>			
Православныхъ .	38250	26666	64916
Римско-католиковъ .	1711	1278	2989
Лютеранъ .	806	621	1427
Армяно-григоріанъ .	3148	2712	5860
Англиканъ .	1	2	3
Магометанъ .	1899	1001	2900
Иудеевъ .	1378	946	2324
Караймовъ .	232	140	372
<b>Итого</b>	<b>47425</b>	<b>33366</b>	<b>80791</b>

По национальностямъ:

Русскихъ . . . . .	30202	21480	51682
Грековъ . . . . .	5201	3579	8780
Евреевъ . . . . .	1610	1086	2696
Грузинъ . . . . .	956	542	1498
Имеретинъ . . . . .	378	157	535
Поляковъ . . . . .	1013	715	1728
Чеховъ . . . . .	891	750	1641
Армянъ . . . . .	3295	2675	5970
Нѣмцевъ . . . . .	285	213	498
Лезгинъ . . . . .	58	12	70
Персовъ . . . . .	389	48	437
Турокъ . . . . .	448	16	464
Татарь . . . . .	234	76	310
Французовъ . . . . .	45	24	69
Итальянцевъ . . . . .	15	8	23
Черкесовъ . . . . .	1059	1002	2061
Молдованъ . . . . .	517	537	1054
Англичанъ . . . . .	1	2	3
Эстонцевъ . . . . .	650	402	1052
Латышей . . . . .	15	5	20
Черногорцевъ . . . . .	4	2	6
Мингрельцевъ . . . . .	140	26	166
Осетинъ . . . . .	5	—	5
Шведовъ . . . . .	3	3	6
Абхазцевъ . . . . .	7	—	7
Цыганъ . . . . .	4	6	10
<b>Итого . . . . .</b>	<b>47425</b>	<b>33366</b>	<b>80791</b>

## Насильственные и случайныя смерти.

(Приложеніе вѣдомости № 7).

Отъ насильственныхъ и случайныхъ смертей въ теченіе отчетнаго года умерло 70 человекъ, изъ коихъ 53 мужчины и 17 женщинъ, менѣе, нежели въ предшествующій годъ, на 6.

Число это по роду смерти распредѣлялось слѣдующимъ образомъ:

Р о д ъ с м е р т и .	Въ городѣ и посадахъ.	Въ округахъ.	ВСЕГО.	% ко всему числу на- сильствен- ныхъ смертей.
Смертоубійствъ . . . . .	11	6	17	24,3 <sup>0</sup> / <sub>0</sub>
Самоубійствъ . . . . .	5	1	6	8,6 <sup>0</sup> / <sub>0</sub>
Скоропостижно умершихъ .	6	10	16	22,9 <sup>0</sup> / <sub>0</sub>
Найдено мертвыхъ тѣлъ . .	4	4	8	11,4 <sup>0</sup> / <sub>0</sub>
Случайныхъ смертей . . . .	10	13	23	32,8 <sup>0</sup> / <sub>0</sub>
<b>ИТОГО .</b>	<b>36</b>	<b>34</b>	<b>70</b>	<b>100<sup>0</sup>/<sub>0</sub></b>

Наибольшее число насильственныхъ и случайныхъ смертей далъ Новороссійскій округъ съ г. Новороссійскомъ (44 случая или 62,8<sup>0</sup>/<sub>0</sub>), затѣмъ Туапсинскій съ посадомъ Туапсе (17 случаевъ или 24,3<sup>0</sup>/<sub>0</sub>) и, наконецъ, Сочинскій съ посадомъ Сочи (9 случаевъ или 12,9<sup>0</sup>/<sub>0</sub>).

## П о ж а р ы .

(Приложеніе вѣдомость № 6).

Въ отчетномъ году въ Черноморской губерніи было 22 пожара (на 6 пожаровъ менѣе, нежели въ предыдущемъ году), изъ нихъ 6 въ г. Новороссійскѣ и 16 въ округахъ. Этими пожарами истреблено въ Новороссійскѣ 6 дворовъ, въ округахъ 15. Сумма убытковъ, понесенныхъ отъ пожаровъ, доходила до 74040 руб. и распредѣляется такъ: въ городѣ на сумму 71025 руб. и въ округахъ 3015 руб. По времени года пожарные случаи были: 7 въ зимніе мѣсяцы, 4 въ весенніе, 6 въ лѣтніе и 5 въ осенніе. Въ большинствѣ случаевъ причины пожаровъ были слѣдующія: отъ неосторожностей 10 или 45,4<sup>0</sup>/<sub>0</sub> всего числа пожаровъ, отъ неизвѣстныхъ причинъ 6 или 27,2<sup>0</sup>/<sub>0</sub> и отъ поджоговъ 3 или 13,6<sup>0</sup>/<sub>0</sub>.

Пожарные обозы имѣются въ г. Новороссійскѣ и деревнѣ Геледжикѣ, при цементномъ заводѣ «Черноморскаго Цементнаго Производства» и «Русскомъ Стандартѣ» «Новороссійскаго Домовладѣльческаго Товарищества», находящемся въ гор. Новороссійскѣ, и желѣзно-дорожной станціи «Новороссійскѣ» и состоятъ изъ 86 лошадей, 26 бочекъ, 29 лѣтницъ, 13 пожарныхъ инструментовъ. Пожарная команда имѣется только въ гор. Новороссійскѣ, содержится на счетъ города, какъ и пожарный обозъ, и состоитъ изъ вольнонаемныхъ одного старшаго и 5 младшихъ пожарныхъ. Содержаніе пожарной команды, обоза и лошадей обходится городу въ годъ 2200 рублей.

### Нравственность.

(Приложеніе вѣдомости №№ 5<sup>а</sup> и 5<sup>б</sup> о числѣ и родѣ преступленій).

Число осужденныхъ лицъ временными отдѣленіями Екатеринодарскаго Обружнаго Суда въ отчетномъ году было 180 (164 мужчины и 16 женщин); число преступленій, совершенныхъ въ Черноморской губерніи въ томъ же году и подсудныхъ общимъ судебнымъ установленіямъ, 318. Первое мѣсто среди преступленій по количеству занимаютъ кражи 99 случ. или 39,4% всего числа преступленій, число-же лицъ, осужденныхъ за эти преступленія, 50 (47 мужч. и 3 женщ.), второе мѣсто грабежи 33 случ. или 10,6% (осужд. 13 мужч.). По сословіямъ осужденные распредѣляются:

Потомствен. и личн. дворянъ . . . . .	4	или	2,2%	всѣхъ осужд.
Почетн. гражданъ и купцовъ . . . . .	3	>	1,7%	> >
Мѣщанъ . . . . .	34	>	18,9%	> >
Крестьянъ . . . . .	62	>	34,4%	> >
Войскового сословія . . . . .	41	>	22,8%	> >
Другихъ сословіи . . . . .	36	>	20%	> >

По половому составу:

Мужчинъ . . . . .	164	или	91,1%
Женщинъ . . . . .	16	>	8,9%

По возрасту преступники распредѣлялись:

Отъ 10 до 17 лѣтъ— 1 (мужч.) или 0,5%.

Отъ 17 до 21 года— 32 (28 м., 4 ж.) или 17,8%.

Отъ 21 до 50 лѣтъ - 142 (136 м., 12 ж.) или 78,9%.

Отъ 50 до 70 лѣтъ— 5 (мужч.) или 2,8%.

Изъ этихъ данныхъ видно, что наибольшій процентъ (34,4%) всѣхъ преступниковъ падаетъ на крестьянское населеніе и на возрастъ отъ 21 до 50 лѣтъ (78,9%).

Число 318 случаевъ преступленій не выражаетъ вполнѣ настоящаго числа преступленій, которыя въ дѣйствительности были совершены въ отчетномъ году, такъ какъ судомъ рѣшены нѣкоторыя дѣла по преступленіямъ, совершеннымъ въ предыдущіе годы, а нѣкоторыя изъ дѣлъ по преступленіямъ, совершеннымъ въ отчетномъ году, остались неразрѣшенными.

Общее число подсудимыхъ по дѣламъ, бывшимъ въ разсмотрѣніи мировыхъ судей губерніи въ 1900 году, было 3053, изъ коихъ 2533 мужч. и 520 женщ.; изъ этого числа было обвинено 1137 мужч. и 180 женщ.; наибольшее число подсудимыхъ было по дѣламъ объ оскорбленіяхъ чести, угрозахъ и насиліяхъ— 1009 (720 мужч. и 289 женщ.); изъ этихъ подсудимыхъ было обвинено 211 (137 мужч. и 74 женщ.); второе мѣсто по числу подсудимыхъ занимаютъ проступки противъ благочинія, порядка и спокойствія—582 (513 мужч. и 69 женщ.), изъ нихъ обвинено 290 (252 мужч., 38 женщ.) и третье— кражи, мошенничества и обманы—подсудимыхъ 541 (481 мужч. и 60 женщ.), изъ коихъ обвинено 247 (230 мужч. и 17 женщ.).

### Арестанты и тюрьма.

Существующая въ городѣ Новороссійскѣ тюрьма въ отчетномъ году, какъ и въ предыдущіе годы, служила единственнымъ въ губерніи мѣстомъ заключенія, и въ ней заключались арестанты всѣхъ категорій гражданскаго вѣдомства: слѣдственные, срочные и пересыльные. Эта же тюрьма по неимѣнію въ губерніи исправительныхъ арестантскихъ отдѣленій гражданскаго вѣдомства, въ нѣкоторыхъ случаяхъ, замѣняла собою и названныя арестантскія отдѣленія.

Число содержащихся въ отчетномъ году арестантовъ въ Новороссійской городской тюрьмѣ видно изъ слѣдующей таблицы:

Арестантовъ:	Нъ 1 Январ. 1900 г.		Въ 1900 году.		Итого.		Въ 1900 году.		Нъ 1 Январ. 1901 г.	
	Оставалось.		Прибыло.				Выбыло.		Осталось.	
	Муж.	Жен.	Муж.	Жен.	Муж.	Жен.	Муж.	Жен.	Муж.	Жен.
I. Гражданскаго вѣдомства.										
1) Осужденныхъ въ каторжныя работы	—	—	1	—	1	—	—	—	1	—
2) Осужд. въ Сибирь на поселеніе . .	—	—	—	—	—	—	—	—	—	—
3) > въ арестантскія отдѣленія .	2	—	1	1	3	1	3	—	—	1
4) Заключ. на срокъ по судебн. пригов.	29	6	128	14	157	20	138	17	19	3
5) Состоящихъ подъ слѣдств. и судомъ	57	1	129	6	186	7	119	6	67	1
6) Пересыльныхъ . . . . .	41	5	1230	72	1271	77	1205	74	66	3
ИТОГО . . .	129	12	1489	93	1618	105	1465	97	153	8
II. Военнаго вѣдомства.										
Пересыльныхъ . . . . .	—	—	105	—	105	—	105	—	—	—
А ВСЕГО .	129	12	1594	93	1723	105	1570	97	153	8

Изъ числа вышесказанныхъ арестантовъ въ 1900 г. было больныхъ въ мѣстномъ военномъ лазаретѣ:

Нъ 1 Января 1900 года.		ВЪ 1900 ГОДУ.						Нъ 1 Января 1901 года.	
Оставалось.		Прибыло.		Выздоровѣло.		Умерло.		Осталось.	
Муж.	Жен.	Муж.	Жен.	Муж.	Жен.	Муж.	Жен.	Муж.	Жен.
5	1	52	5	48	6	3	—	6	—

Въ слѣдующей таблицѣ показаны свѣдѣнія о числѣ арестантовъ, прибывшихъ въ Новороссійскую тюрьму въ отчетномъ году, съ подраздѣленіемъ ихъ по сословіямъ и возрастамъ:

Дворянъ потомственныхъ.	Дворянъ личныхъ	Потомственныхъ почетныхъ гражданъ.	Мѣщанъ.	Купцовъ	Крестьянъ.	Козаковъ Кубан и Терскаго войска.	Военнаго сословія.	Остальныхъ категорій.	Моложе 17 лѣтъ.	Отъ 17 до 20 л.	Отъ 21 до 30 л.	Отъ 31 до 40 л.	Отъ 41 до 50 л.	Отъ 51 до 60 л.	Свыше 60 лѣтъ	В С Е Г О.
5	29	13	304	3	850	43	205	235	64	215	839	332	160	53	24	1687

Изъ этой таблицы видно, что наибольшій процентъ арестантовъ (50,4%) составляютъ крестьяне и наименьшій (0,2%) купцы.

Остальныя сословія располагаются въ слѣдующей постепенности: мѣщане 18,1%, военное сословіе 12,1%, казаки Кубанскаго и Терскаго казачьяго войска 2,5%, дворяне личные 1,7%, почетные граждане 0,8%, дворяне потомственные 0,3% и арестанты остальныхъ сословій 13,9%.



Данныя той же таблицы показываютъ, что арестанты въ возрастѣ отъ 21 до 30 составляли наиболѣе многочисленную группу, именно 49,9% общаго числа заключенныхъ; слѣдующая по величинѣ группа состояла изъ арестантовъ въ возрастѣ отъ 31 до 40 лѣтъ и наименьшее число арестантовъ приходится на возрастъ свыше 60 лѣтъ.

Малолѣтніе и несовершеннолѣтніе арестанты, содержащіеся въ Новороссійской тюрьмѣ въ 1900 году, были исключительно пересыльные, изъ нихъ въ возрастѣ отъ 10 до 14 было 3 и въ возрастѣ отъ 14 до 17 лѣтъ 6,—всего 9. По мѣрѣ возможности малолѣтніе и несовершеннолѣтніе содержались въ отдѣльныхъ помѣщеніяхъ. На улучшение пищи арестантовъ отпускалось изъ спеціальныхъ средствъ на праздники Пасхи и Рождества. На содержаніе имѣющейся въ тюрьмѣ лошади, ремонтъ сбруи и дрогъ было отпущено изъ этихъ же средствъ Попечительнаго о тюрьмахъ Комитета 100 руб. На мелочные расходы отъ казны 100 рублей.

При тюрьмѣ огорожены нѣтъ вслѣдствіе каменистой почвы и вліянія пагубно дѣйствующаго на растенія вѣтра «нордъ-оста».

Въ отчетномъ году съ окончаніемъ пристроекъ къ зданію тюрьмы представилась возможность улучшить положеніе заключенныхъ.

Частныя работы арестантами въ тюрьмѣ не производились по немѣннѣю отдѣльнаго для производства работъ помѣщенія, но арестанты выполняли хозяйственныя при тюрьмѣ работы, какъ-то: стирку и починку бѣлья, починку одеждъ и обуви какъ для мѣстныхъ арестантовъ, такъ и для пересыльныхъ; кромѣ того, срочными арестантами, осужденными на короткій срокъ, производились внѣ тюрьмы работы.

### Народное здравіе.

Медицинская помощь въ губерніи была оказываема врачами и фельдшерами, какъ состоящими на правительственной службѣ, такъ на общественной и частной, равно какъ и вольнопрактикующими. Всѣхъ больныхъ въ губерніи было за истекшій 1900 годъ: въ больницахъ— 3223 человекъ (болѣе въ сравненіи съ 1899 г. на 988 чел.), изъ нихъ умерло 117 (менѣе на 36 чел.); внѣ больницъ пользовалось: 50384 человекъ (болѣе на 9842 чел. и изъ нихъ умерло—по дошедшимъ свѣдѣніямъ—308 чел. (менѣе на 229 чел.))

Больницъ въ губерніи въ отчетномъ году состояло 12 (болѣе на 3 больницы) съ 226 кроватями (болѣе на 58 кроватей). Изъ этого количества больницъ 3 состояли въ вѣдомствѣ Министерства Внутреннихъ Дѣлъ, 1 - Управленія Удѣловъ, 1— Министерства Путей Сообщенія, 1—Владикавказской желѣзной дороги, 1 Городскаго Общественнаго Управленія, 1 - военного, 3— заводскихъ управленій и 1—благотворительнаго общества; кромѣ больницъ было 3 пріемныхъ покоя всего съ 18 кроватями и 5 фельдшерскихъ пунктовъ въ селеніяхъ. Изъ этихъ пріемныхъ покоевъ 1—вѣдѣнія Министерства Финансовъ, 1—Управленія Удѣловъ и 1—Городскаго Общественнаго управленія. Кромѣ того въ губерніи имѣлась частная санаторія, доставлявшая пріютъ 24-мъ больнымъ, нуждающимся въ климатическомъ леченіи.

Въ окружныхъ больницахъ и фельдшерскихъ пунктахъ Министерства Внутреннихъ Дѣлъ медицинская помощь для стационарныхъ больныхъ и для амбулаторныхъ— была бесплатная съ бесплатнымъ отпускомъ лекарствъ всѣмъ обращающимся больнымъ, принадлежащимъ къ поселянамъ Черноморской губерніи. Такая-же подача помощи и отпуску лекарствъ были въ больницахъ и пріемномъ покоѣ Управленія Удѣловъ, а также въ желѣзнодорожномъ вѣдомствѣ, Министерства Финансовъ, Министерства Путей Сообщенія и частныхъ (заводскихъ); въ Новоросійской же городской больницѣ стационарные больные принимались за большую плату 19 руб. 20 коп. въ мѣсяцъ, а бесплатный отпуску лекарствъ амбулаторнымъ былъ, какъ исключеніе, каковое обстоятельство отразилось, конечно, на цифрѣ больныхъ.

Устройство и состояніе всѣхъ больницъ въ губерніи, за исключеніемъ окружныхъ больницъ, помѣщающихся и въ настоящемъ отчетномъ году въ наемныхъ помѣщеніяхъ, - можно назвать удовлетворительными, исключительное же состояніе окружныхъ больницъ зависитъ единственно отъ крайней ограниченности средствъ, отпускающихся на больницы (1800 руб. на больницу), при чемъ изъ этихъ средствъ почти  $\frac{1}{5}$  часть ихъ идетъ на наемъ помѣщенія. При всѣхъ больницахъ состоятъ приглашенные врачи, за исключеніемъ больницы Управленія Удѣловъ (въ имѣніи Абрау-Дюрсо на 10 кроватей).

Число обращавшихся за медицинской помощью по болѣзнямъ приводится въ прилагаемой при этомъ таблицѣ А.

**Число врачей по округамъ въ губерніи.**

	Новороссій- скомъ	Сочин- скомъ	Туапсин- скомъ	ВСЕГО.
Губернскій Врачебный Инспекторъ	—	—	—	1
Окружныхъ	1	1	1	3
Карантинныхъ	1	—	—	1
Городскихъ	2	1	—	3
Городовой (не штат.)	1	—	—	1
Минист. Путей Сообщенія	—	1	—	1
> Финансовъ	—	—	—	1
Военныхъ	1	—	—	1
Желѣзнодорожныхъ	2	—	—	2
Вольнопрактикующихъ	5	1	—	6
Фельдшеровъ	16	8	4	28
Фельдшеричъ	2	—	1	3
Повивальныхъ бабокъ	8	1	—	9
Формацевтовъ (провизоровъ, аптекарск. помощниковъ и аптекарск. учениковъ)	10	2	2	14
Зубныхъ врачей и дантистовъ	7	—	—	7

**Оспопрививаніе.**

Округа.	Число предохранительных прививокъ.	Число больныхъ оспою.
Новороссійскій	612	6
Сочинскій	539	Не было.
Туапсинскій	314	Не было.
<b>Итого</b>	<b>1465</b>	<b>6 челов.</b>

Эпидемій въ отчетномъ 1900 году было только двѣ: 1) скарлатина—въ сел. Эстонскомъ, Сочинскаго округа, близъ с. Красной Поляны

(изъ 14 человекъ заболѣвшихъ—умерло 2 при количественномъ составѣ населенія въ 194 человекъ). Болѣзнь появилась въ концѣ Декабря; была занесена изъ Майкопскаго уѣзда, Кубанской области.

Экстренныхъ мѣръ для борьбы съ болѣзью предпринять въ началѣ было невозможно, такъ какъ въ продолженіи одного мѣсяца не было сообщенія съ селеніемъ вслѣдствіе снѣжныхъ заваловъ на дорогѣ, эти завалы сдѣлали путь непроѣзднымъ безъ опасности жизни по ущелью рѣки Мзымты: даже пѣшеходамъ нельзя было проходить; 2) возвратный тифъ въ г. Новороссійскѣ—больныхъ 465 челов., изъ нихъ умершихъ зарегистрировано 6 человекъ. Мѣръ борьбы со стороны Городекаго Управленія принимаемо не было за исключеніемъ помѣщенія въ городскую больницу 232 больныхъ, изъ которыхъ умерло 6 человекъ въ больницѣ. Острозаразные болѣзни въ спорадическихъ случаяхъ, наблюдавшихся медицинскимъ персоналомъ, приводятся въ нижеслѣдующей таблицѣ:

ОКРУГА.	Общее число селеній, гдѣ были острозаразные болѣзни	Дифтеритъ		Скарлатин.		Оспа		Корь		Крушгъ		Коклюшгъ		Дизентер.		Брюшной тифъ		Неопред. тифъ		Возвратн. тифъ	
		заб.	ум.	заб.	ум.	заб.	ум.	заб.	ум.	заб.	ум.	заб.	ум.	заб.	ум.	заб.	ум.	заб.	ум.	заб.	ум.
Новороссійскій . .	3	3	2	5																	21
Сочинскій . . .	34	—	—	3	2	1	—	2	1	3	3	4	3	6	—	4	3	2	—	—	2
Туапсинскій . .	27	2	1	4	1	—	—	9	—	—	—	21	—	21	2	16	3	—	—	—	5
<b>Итого . . .</b>	<b>64</b>	<b>5</b>	<b>3</b>	<b>12</b>	<b>3</b>	<b>1</b>	<b>—</b>	<b>11</b>	<b>1</b>	<b>3</b>	<b>3</b>	<b>25</b>	<b>3</b>	<b>27</b>	<b>2</b>	<b>20</b>	<b>6</b>	<b>2</b>	<b>—</b>	<b>—</b>	<b>28</b>

**А п т е к и.**

Названіе аптекъ:	Число ре- цептовъ	Сумма, вырученная отъ продажи
Въ г. Новороссійскѣ:		
2 аптеки нормальн. съ 1 отдѣлен.	23020	16258 р. 46 к.
Въ округѣ: 1 сельская	708	2282 р. 87 к.
Въ посадѣ Сочи 1	2114	2521 р. 83 к.
Въ округѣ 1	562	1815 р. 65 к.
Въ посадѣ Туапсе 1	1259	4121 р.
<b>Итого 7</b>	<b>27663</b>	<b>26999 р. 81 к.</b>

Аптекарскихъ магазиновъ въ г. Новороссійскѣ—6, въ пос. Сочи—1 и въ пос. Туапсе—1.

Морскими купаньями въ предѣлахъ губерніи пользовались: въ г. Новороссійскѣ, с. Геленджикѣ, п. Сочи, п. Туапсе и сел. Адлерѣ. Купанья начинаются съ мая и продолжаются по октябрь. Температура морской воды отъ 14° до 25°. Лучшее время для морскихъ купаній—по большому количеству ясныхъ дней и меньшему количеству дней съ вѣтрами—для Новороссійска: Июль и Сентябрь, а для Сочи—Июль и Августъ. Устроенныхъ вполнѣ купалень въ губерніи кромѣ г. Новороссійска не имѣется. Раздѣвальни на морскомъ берегу были только въ Туапсе, но въ очень скромномъ видѣ; въ Сочи была устроена Общественнымъ Управленіемъ раздѣвальня для женщинъ, но по легкости постройки—она разрушилась до окончанія купальнаго сезона. По условіямъ дна лучшимъ мѣстомъ купанья нужно признать Геленджикскую бухту (дно песчаное), по дѣйствию открытаго морского прибоя—Сочи, Адлеръ и Туапсе (дно мелкая галька) и по устройству пользованія морскими купаньями—гор. Новороссійскъ.

Регистрація пріѣзжающихъ пользоваться морскими купаньями отсутствовала до сихъ поръ. Только въ отчетномъ году былъ положенъ опытъ ея Врачебнымъ Инспекторомъ по Новороссійску. Зарегистрировано было купающихся 342 лица, пріѣзжихъ изъ 34 городовъ, а именно:

Изъ Екатеринодара . . . . . 121 чел.

> Кубанской обл. мѣстностей . . . . . 33 >

> Ставрополя . . . . .	32	>
> Ставропольской губерніи . . . . .	7	>
> Москвы . . . . .	19	>
> Петербурга . . . . .	16	>
> Тифлиса . . . . .	15	>
> Ростова на Дону . . . . .	14	>
> Новочеркасска . . . . .	13	>
> Майкопа . . . . .	9	>
> Баку . . . . .	8	>
> Харькова . . . . .	6	>
> Владикавказа . . . . .	5	>
> Самарканда и Тамбова по . . . . .	4	>
> Курска и его губерніи по . . . . .	4	>
> Нижняго-Новгорода, Самары, Полтавы . . . . .	3	>
> Асхабада, Томска, Екатеринослава, Варшавы и Кролевца по . . . . .	2	>
> Орла, Бердянска, Пензы, Ревеля, Рос- лавля, Петрокова, Славянска, Чердыны и Тюмени по . . . . .	1	>

Въ другихъ мѣстностяхъ число прїѣзжихъ для морскаго купанья точно не выяснено и въ отчетномъ году: по берегу въ районѣ Новороссійскаго округа съ Геленджикомъ включительно было приблизительно около 200 лицъ, въ Сочи около 150 челов., въ Туапсе около 50 лицъ. Вліяніе морскаго купанья въ общемъ—по отзыву—весьма благоприятное на здоровье; къ сожалѣнію только, купающіеся въ Новороссійскѣ прерываютъ въ Августѣ морское купанье влѣдствіе временно и не надолго наступающихъ вѣтровъ, которые скоро прекращаются и въ Сентябрьѣ снова начинается хорошій и благоприятный сезонъ для морскаго купанья, продолжающійся даже до половины Октября.

Значеніе климатической станціи имѣютъ въ губерніи: п. Сочи и с. Адлеръ, а также, можетъ быть таковою и п. Туапсе. Въ отчетномъ году въ Сочи проводили зиму нѣсколько больныхъ лицъ изъ Петербурга съ значительно улучшеннымъ самочувствіемъ. Благотворное вліяніе, какъ климатическихъ станцій для легочныхъ и другихъ больныхъ,

—почти всего побережья Черного моря въ предѣлахъ губерніи—не-  
сомнѣнно, но медленному ходу развитія его, малому количеству прѣз-  
живхъ единственною причиною служатъ: дороговизна жизни и почти пол-  
ное отсутствіе сносныхъ—для нездоровыхъ людей—помѣщеній, а также  
не вполне еще удобное качество путей сообщенія вдаль отъ побережья.

Въ отчетномъ году былъ разработанъ «Николаевскій» минераль-  
ный источникъ на правомъ берегу рѣки Ачипсе въ предѣлахъ губер-  
ніи въ Сочинскомъ округѣ. Минеральная вода Николаевского источника,  
имѣя въ своемъ составѣ преобладающее количество углекислаго и хло-  
ристаго натра и замѣтное количество углекислой закиси желѣза, должна  
быть отнесена къ типу углекисло-соляно-желѣзно-щелочныхъ водъ,  
близкому № 4-му «восходящему» Эссентукскому. Анализъ произведенъ  
химикомъ *Ө. П. Өоминымъ*. Источникъ никакъ не устроенъ и не эк-  
сплуатируется. Вблизи г. Новороссійска (около двухъ верстъ отъ него)  
находится грязе-соленое озеро—Суджукъ, отдѣляющееся узкою полосою  
земли отъ моря. Химическій анализъ грязи—также произведенъ и ре-  
зультатъ изслѣдованія—также—очень благопріятный въ смыслѣ це-  
лѣбности. Небольшое количество мѣстныхъ жителей, больныхъ хрониче-  
скими ревматическими страданіями костей и суставовъ, пользуется съ  
нѣкоторымъ успѣхомъ грязью этого озера, вырывая вблизи него про-  
стѣя углубленія,—въ видѣ ямъ, въ которыя помѣщаются на болѣе или  
менѣе продолжительное время, подвергая себя вліянію грязи и солнеч-  
ныхъ лучей; защитой отъ вѣтра сѣверо-восточнаго (во время его)—  
служатъ устраиваемые изъ рогожи щиты съ повѣтренной стороны.

Примитивность въ способѣ пользованія грязью этого озера Суд-  
жука и отсутствіе какой либо предпримчивости—являются причиной  
крайне ограниченнаго количества пользующихся цѣлебной грязью озера  
Суджука, которое можетъ имѣть большую будущность.

# ТАБЛИЦА А

Вѣдомость о числѣ больныхъ въ Черноморской губерніи

За 1900 г.

БОЛѢЗНИ.	Въ больницахъ.		Въ больницъ.		И Т О Г О.		
	Пользовано.	Умерло.	Пользовано.	Умерло.	Пользовано.	Умерло.	
1-я группа:							
Оспа . . . . .	—	—	7	—	7	—	
Скарлатина . . . . .	1	—	40	10	41	10	
Дифтеритъ . . . . .	4	1	25	3	29	4	
Крупъ . . . . .	1	1	17	6	18	7	
Корь . . . . .	5	—	179	3	184	3	
Коклюшъ . . . . .	1	—	331	3	332	3	
Гриппъ . . . . .	73	2	686	3	759	5	
Сыпной тифъ . . . . .	2	—	—	—	2	—	
Брюшной тифъ . . . . .	41	7	70	7	111	14	
Возвратный тифъ . . . . .	251	6	240	—	491	6	
Формы тифа, оставшіяся безъ точнаго распознаванія	5	—	9	—	14	—	
Эпидемическій менингитъ . . . . .	—	—	—	—	—	—	
Крoвавый поносъ . . . . .	32	—	284	18	316	18	
Холера (Cholera nostras) . . . . .	1	—	—	—	1	—	
Заушница . . . . .	4	—	57	—	61	—	
Рожа . . . . .	10	1	107	—	117	1	
Гнойное воспаленіе глазъ . . . . .	—	—	5	—	5	—	
Септикемія у родильницъ . . . . .	1	—	4	2	5	2	
Сибирская язва на людяхъ . . . . .	—	—	2	—	2	—	
Водобоязнь . . . . .	—	—	1	1	1	1	
Сапь . . . . .	—	—	—	—	—	—	
I. 1 Сифилисъ первичный (ulc indur) . . . . .	15	—	155	—	170	—	
2 » кондилломатозный	{ recens recidiva не указано	20	—	26	—	46	—
3 » гуммозный . . . . .		6	—	84	—	90	—
4 » форма не показана . . . . .		41	—	71	—	112	—
	8	—	128	2	136	2	
	8	—	73	—	81	—	
<i>Итого сифилиса . . . . .</i>	98	—	537	2	635	2	
<i>Въ томъ числѣ (сифилиса):</i>							
<i>Половое зараженіе . . . . .</i>	37	—	283	—	320	—	
<i>Наслѣдственный . . . . .</i>	2	—	57	3	59	2	
<i>Внѣполовое зараженіе . . . . .</i>	2	—	8	—	10	—	
<i>Путь зараженіе неизвѣстенъ . . . . .</i>	57	—	188	—	245	—	
II. Мягкій шанкръ и его осложненія . . . . .	46	—	316	—	362	—	
III. Перелой и его осложненія . . . . .	45	—	590	—	635	—	
Бугорчатка . . . . .	64	15	175	12	239	27	
Крупозное воспаленіе легкихъ . . . . .	119	19	243	20	362	39	
<b>ИТОГО 1-й ГРУППЫ . . . . .</b>	<b>804</b>	<b>52</b>	<b>3925</b>	<b>103</b>	<b>4729</b>	<b>155</b>	



# БОЛѢЗНИ.

	Въ больницахъ.		Внѣ больницъ.		И Т О Г О.	
	Пользо- вано.	Умерло.	Пользо- вано.	Умерло.	Пользо- вано	Умерло.
<b>2-я группа:</b>						
Малярія . . . . .	810	16	17455	87	18265	103
Зобъ . . . . .	—	—	1	—	1	—
Злая корча (Varhania) . . . . .	—	—	—	—	—	—
Проказа . . . . .	—	—	1	—	1	—
И Т О Г О . . . . .	810	16	17457	87	18267	103
<b>3-я группа:</b>						
Чесотка . . . . .	12	—	487	—	499	—
Глисты . . . . .	4	—	599	—	603	—
Трихинозъ . . . . .	—	—	2	—	2	—
И Т О Г О . . . . .	16	—	1088	—	1104	—
<b>4-я группа:</b>						
Катаръ дыхательныхъ органовъ . . . . .	49	4	2653	13	2702	17
Воспаленіе плевры . . . . .	37	—	272	8	309	8
Воспаленіе легкихъ и плевры . . . . .	59	2	249	5	308	7
Прочія болѣзни дыхательныхъ органовъ . . . . .	30	—	1133	—	1163	—
И Т О Г О . . . . .	175	6	4307	26	4482	32
<b>5-я группа:</b>						
Воспаленіе сердца и его оболочекъ . . . . .	1	1	62	1	63	2
Органическія болѣзни сердца . . . . .	19	5	146	4	165	9
» » сосудовъ . . . . .	4	—	104	1	108	1
И Т О Г О . . . . .	24	6	312	6	336	12
<b>6-я группа:</b>						
Желудочно-кишечный катаръ . . . . .	31	—	2654	19	2685	19
Болѣзни желудка . . . . .	26	—	1070	3	1096	3
» кишки . . . . .	20	—	690	15	718	15
» печени . . . . .	15	—	128	—	143	—
» селезенки . . . . .	1	—	306	—	307	—
» брюшины . . . . .	1	1	19	2	20	3
Грыжи . . . . .	3	—	56	2	59	2
Выпаденіе прямой кишки . . . . .	—	—	32	—	32	—
И Т О Г О . . . . .	97	1	4963	42	5060	43
<b>7-я группа:</b>						
Воспаленіе мочевыхъ органовъ . . . . .	19	3	51	1	70	4
Брайтова болѣзнь . . . . .	43	9	149	5	192	14
Каменная . . . . .	1	—	5	—	6	—
И Т О Г О . . . . .	63	12	205	6	268	18
<b>8-я группа:</b>						
Болѣзни мужскихъ половыхъ органовъ . . . . .	14	—	99	—	113	—
	14	—	99	—	113	—

# БОЛѢЗНИ.

	Въ больницахъ.		Внѣ больницъ.		И Т О Г О.	
	Пользо-вано.	Умерло.	Пользо-вано.	Умерло.	Пользо-вано.	Умерло.
<b>9-я группа.</b>						
Болѣзни женскихъ половыхъ органовъ . . . . .	54	—	719	—	773	—
	54	—	719	—	773	—
<b>10-я группа:</b>						
Разстройство умственныхъ способностей . . . . .	13	—	19	1	32	1
Эпилепсія . . . . .	4	—	16	2	20	2
Воспаленіе головного мозга . . . . .	7	5	8	1	15	6
» спинного мозга . . . . .	6	—	4	1	10	1
Апоплексія и параличъ . . . . .	17	2	20	3	37	5
Столбнякъ . . . . .	—	—	1	—	1	—
Невралгія и судорожныя болѣзни . . . . .	21	—	697	2	718	2
Мышечный ревматизмъ . . . . .	15	—	749	—	764	—
<b>И Т О Г О . . . . .</b>	<b>83</b>	<b>7</b>	<b>1514</b>	<b>10</b>	<b>1597</b>	<b>17</b>
<b>11-я группа:</b>						
Хроническія сыпи . . . . .	18	—	1345	—	1363	—
Воспаленіе подкожной клетчатки . . . . .	329	—	1279	—	1608	—
Карбункулъ . . . . .	—	—	119	—	119	—
<b>И Т О Г О . . . . .</b>	<b>347</b>	<b>—</b>	<b>2743</b>	<b>—</b>	<b>3090</b>	<b>—</b>
<b>12-я группа:</b>						
Глазныя болѣзни . . . . .	20	—	1351	—	1371	—
	20	—	1351	—	1371	—
<b>13-я группа:</b>						
Ушныя болѣзни . . . . .	6	—	735	—	741	—
	6	—	735	—	741	—
<b>14-я группа:</b>						
Переломы . . . . .	62	4	54	—	116	4
Костоѣда . . . . .	12	—	739	—	751	—
Сочленовый ревматизмъ . . . . .	35	—	739	—	774	—
Болѣзни большихъ суставовъ . . . . .	13	—	49	—	62	—
Вывихи . . . . .	21	—	146	—	167	—
Свѣденія . . . . .	4	—	53	—	57	—
<b>И Т О Г О . . . . .</b>	<b>147</b>	<b>4</b>	<b>1780</b>	<b>—</b>	<b>1927</b>	<b>4</b>
<b>15-я группа:</b>						
Болѣзни беременныхъ . . . . .	28	—	218	—	246	—
Послѣродовыя болѣзни . . . . .	19	—	47	1	66	1
<b>И Т О Г О . . . . .</b>	<b>47</b>	<b>—</b>	<b>265</b>	<b>1</b>	<b>312</b>	<b>1</b>
<b>16-я группа:</b>						
Маразмъ и старческій антоновъ огонь . . . . .	4	2	16	4	20	4
Цынга . . . . .	3	—	128	1	131	1
Рахитъ . . . . .	—	—	31	—	31	—
Золотуха . . . . .	3	—	423	—	426	—

# БОЛѢЗНИ.

	Въ больницахъ.		Внѣ больницъ.		И Т О Г О.	
	Пользо- вано.	Умерло.	Пользо- вано.	Умерло.	Пользо- вано.	Умерло.
Худосочныя язвы . . . . .	20	—	291	—	311	—
Анемія и хлорозъ . . . . .	3	—	289	3	292	3
Діабетъ . . . . .	—	—	2	—	2	—
<b>И Т О Г О . . . . .</b>	<b>33</b>	<b>2</b>	<b>1180</b>	<b>8</b>	<b>1213</b>	<b>10</b>
<b>17-я группа:</b>						
Опухоли доброкачественныя . . . . .	13	—	135	—	148	—
» злокачественныя . . . . .	3	3	36	3	39	6
<b>И Т О Г О . . . . .</b>	<b>16</b>	<b>3</b>	<b>171</b>	<b>3</b>	<b>187</b>	<b>6</b>
<b>18-я группа:</b>						
Ушибы . . . . .	118	3	1611	1	1729	4
Раны . . . . .	185	1	1830	6	2015	7
<b>И Т О Г О . . . . .</b>	<b>303</b>	<b>4</b>	<b>3441</b>	<b>7</b>	<b>3744</b>	<b>11</b>
<b>19-я группа:</b>						
Отравленіе минеральными ядами . . . . .	5	—	8	1	13	1
» органическими » . . . . .	9	1	10	—	19	1
<i>Въ томъ числѣ:</i>						
<i>а) алкоголемъ . . . . .</i>	7	—	14	—	21	—
<i>б) животными ядами . . . . .</i>	1	—	3	—	4	—
<i>Въ томъ числѣ:</i>						
<i>Отравленіе рыбнымъ ядомъ . . . . .</i>	—	—	—	—	—	—
<b>И Т О Г О . . . . .</b>	<b>14</b>	<b>1</b>	<b>18</b>	<b>1</b>	<b>32</b>	<b>2</b>
<b>20-я группа:</b>						
Ожоги . . . . .	14	3	415	5	429	8
Замерзаніе . . . . .	5	—	4	—	9	—
Пораженіе молніею . . . . .	—	—	—	—	—	—
Солнечный ударъ . . . . .	—	—	—	—	—	—
<b>И Т О Г О . . . . .</b>	<b>19</b>	<b>3</b>	<b>419</b>	<b>5</b>	<b>438</b>	<b>8</b>
<b>21-я группа:</b>						
На испытаніи въ домахъ умалишенныхъ . . . . .	—	—	—	—	—	—
На испытаніи въ прочихъ больницахъ . . . . .	1	—	—	—	1	—
<b>И Т О Г О . . . . .</b>	<b>1</b>	<b>—</b>	<b>—</b>	<b>—</b>	<b>1</b>	<b>—</b>
<b>22-я группа:</b>						
Неопредѣленныя болѣзни . . . . .	4	—	167	—	171	—
<b>23-я группа:</b>						
Болѣзни, не вошедшія въ предыдущія группы . . . . .	118	—	3525	3	3643	3
<b>В С Е Г О . . . . .</b>	<b>3215</b>	<b>117</b>	<b>50384</b>	<b>308</b>	<b>53599</b>	<b>425</b>

## О состояніи ветеринарной части въ Черноморской губерніи за 1900 годъ.

По даннымъ произведенной полиціей регистраціи къ 1-му Января 1901 г. въ Черноморской губерніи домашнихъ животныхъ всѣхъ видовъ насчитывалось 70573 головы. Въ это число вошли 6212 лошадей, 21357 головъ крупнаго рогатаго скота, 1609 буйволовъ, 6012 грубошерстныхъ и 1653 тонкорунныхъ овецъ, 10667 козъ, 6611 свиней, 22 осла, 7 муловъ и 1 верблюдъ собственно сельско-хозяйственныхъ и 142 лошади, 1146 головъ крупнаго рогатаго скота, 9580 овецъ, 5550 козъ, 3 осла и 1 мулъ, принадлежащіе кочевикамъ Сочинскаго округа. Изъ сравненія этихъ цифръ съ таковыми за 1899 годъ видно, что общее количество животныхъ у осѣдлаго населенія губерніи уменьшилось на 2673 головы (54151 г. въ отчетномъ и 56824 въ 1899 году). Количество же кочевого скота увеличилось на 3118 головъ (16422 г. въ отчетномъ и 13304 въ 1899 году). Уменьшеніе сельско-хозяйственнаго скота вызывается частію сокращеніемъ площади сѣнокоса, частію же другими причинами, какъ-то, прогрессирующимъ развитіемъ отхожаго промысла и проч. Наблюдаемое же съ каждымъ годомъ увеличеніе скота у кочевого элемента населенія объясняется во 1-хъ, дешевой выкорма скота на нагорныхъ пастбищахъ, во 2-хъ прекращеніемъ набѣговъ абхазцевъ изъ Сухумскаго округа, благодаря учрежденію охранно-карантинной линіи на границѣ съ этимъ округомъ и, наконецъ, въ 3-хъ тѣмъ, что на продукты животноводства у кочевиковъ—сыръ, кислое молоко, мясо съ каждымъ годомъ все болѣе и болѣе увеличивается спросъ со стороны кореннаго населенія и рабочаго люда, который большими партіями прибываетъ въ Сочинскій округъ для работъ на шоссе и культурныхъ участкахъ. Благодаря этому обстоятельству, цѣны на животные продукты у кочевиковъ въ отчетномъ году значительно поднялись. Такъ, за сыръ, который ранѣе продавался по 4—5 рублей за пудъ, въ отчетномъ году платили по 7—9 рублей.

Не смотря на насущную потребность въ улучшеніи мѣстнаго животноводства, въ истекшемъ году небыло сдѣлано шаговъ въ этомъ отношеніи ни правительствомъ, ни самимъ населеніемъ, ни частными землѣвладѣльцами губерніи, но поселяне губерніи и не въ силахъ мѣстными средствами реализовать подобныя пожеланія. Необходимо вмѣшательство въ это дѣло Министерства Землѣдѣлія путемъ учрежденія въ нѣкоторыхъ пунктахъ губерніи культурныхъ разсадниковъ рогатаго скота и лошадей. Такими пунктами могли бы быть въ Новороссійскомъ округѣ—сел. Геленджикъ, въ Туапсинскомъ—сел. Джубга, а въ Сочинскомъ—Адлеръ. Вопросъ этотъ для Сочинскаго округа можетъ быть разрѣшенъ довольно просто, благодаря существованію здѣсь кочевого животноводства, которое также нисколько не меньше нуждается въ качественномъ улучшеніи. Слѣдуетъ Министерству Землѣдѣлія отпустить имеретинамъ—кочевикамъ нѣсколько культурныхъ быковъ—производителей на извѣстное число лѣтъ и тогда кочевья стада явятся естественнымъ разсадникомъ улучшеннаго скота, такъ какъ стада эти зимой выпасываются въ окрестностяхъ с. Адлера, съ которымъ экономически связана цѣлая сѣть населенныхъ пунктовъ Сочинскаго округа. Съ такимъ проектомъ лѣтомъ отчетнаго года въ проѣздъ черезъ посадь Сочи Господина Министра Землѣдѣлія обратился къ Его Высокопревосходительству ветеринарный врачъ охранно-карантинной линіи Черноморской губерніи Алексѣевъ. Мысль эта встрѣтила сочувствіе со стороны Г Министра, на что онъ и обѣщаль свое содѣйствіе. Горцы чабаны ранѣе, по собственной инициативѣ, принимали мѣры къ качественному улучшенію скотоводства, но доставлявшіяся для этой цѣли изъ Кубанской области и юга Россіи животныя въ большинствѣ случаевъ не переносили климата и погибали.

Урожай травъ въ отчетномъ году былъ посредственный. Подножнаго корма было въ началѣ лѣта достаточно, но въ половинѣ Іюля, благодаря наступившей жарѣ, трава быстро высохла. Цѣны на скоть находились въ зависимости отъ унитанности и работоспособности его, такъ за пару рабочихъ воловъ платили отъ 100 до 150 рублей, за убойную корову отъ 20 до 60 рублей, за овцу и козу отъ 4 до 6 рублей.

Промышленный скотъ, направлявшійся въ Черноморскую губернію какъ для потребностей послѣдней, такъ и съ цѣлью дальнѣйшей отправки въ Черноморскіе портовые города и за границу, поступалъ въ губернію по установленнымъ трактамъ и желѣзной дорогѣ, осматривался на ветеринарныхъ пунктахъ и затѣмъ уже или убивался на мѣстныхъ скотобойняхъ, или направлялся далѣе на пароходахъ.

Ветеринарный надзоръ за промышленнымъ скотомъ въ отчетномъ году постояннымъ былъ лишь въ г. Новороссійскѣ; въ селеніи же Геленджикѣ—съ начала года по 8 Октября и, наконецъ въ посадѣ Туансе—съ 8 Октября до конца года. Въ Новороссійскѣ было осмотрено всего 19359 головъ крупнаго рогатаго и 17274 головы мелкаго скота, при чемъ изъ Сѣвернаго Кавказа по желѣзной дорогѣ было доставлено 5922 головы крупнаго рогатаго и 880 головъ мелкаго скота, а остальной скотъ въ количествѣ 13437 головъ крупнаго и 16394 головы мелкаго—гономъ по Анапскому и Неберджаевскому шоссе. Въ число пригнанныхъ гономъ помѣщены не только животныя, доставленные изъ Кубанской области и вообще Сѣвернаго Кавказа, но и часть (весьма незначительная) мѣстнаго скота. Въ селеніи Геленджикѣ за указанный періодъ времени было осмотрено 23 головы крупнаго рогатаго и 600 головъ мелкаго скота, а въ посадѣ Туансе 203 головы крупнаго рогатаго и 304 головы мелкаго скота. Изъ всего промышленнаго скота, осмотренного на перечисленныхъ ветеринарныхъ пунктахъ, было отправлено: на Сѣверный Кавказъ 12 лошадей, 39 головъ крупнаго рогатаго скота и 860 овецъ и козъ; въ города Европейской Россіи—26 лошадей, 7438 головъ крупнаго рогатаго скота и 833 овецъ и козъ; въ Закавказье 169 лошадей, 1845 головъ крупнаго рогатаго скота, 10 телятъ и 488 овецъ и козъ и въ Иностранныя Государства: въ Пирей (Греція) 62 головы крупнаго рогатаго скота; въ Константинополь (Турція) 1 голова крупнаго рогатаго скота и въ Александрію (Египетъ) 754 головы крупнаго рогатаго скота, а остальной скотъ былъ убитъ на мѣстныхъ скотобойняхъ.

Среди промышленнаго скота повально-заразительныхъ болѣзней, за исключеніемъ токсемической гемоглобинурии (кровавая моча), отъ которой въ двухъ партіяхъ, пригнанныхъ въ Новороссійскъ, заболѣло и пало 4 головы крупнаго рогатаго скота, не было.

Въ истекшемъ году взимался  $\frac{0}{100}$  сборъ съ промышленнаго скота въ г. Новороссійскѣ, селеніи Геленджикѣ съ начала года до 8 октября и посадѣ Туансе съ 8 октября до конца года, при чемъ на первомъ пунктѣ взыскано 9824 р. 80 к., на второмъ 284 р. 50 к. и послѣднимъ 94 р. 65 к., а всего—10203 руб 95 коп.

Изъ повально-заразительныхъ болѣзней на домашнихъ животныхъ въ 1900 году наблюдались: сибирская язва и подозрительныя на сибирскую язву заболѣванія лошадей, отъ которыхъ въ 3-хъ пунктахъ заболѣло 3 лошади; изъ нихъ 2 убиты и одна выздоровѣла; сибирская язва (спорадическіе случаи)—въ 2 пунктахъ заболѣло 2 головы крупнаго рогатаго скота, которыя и пали; рожа свиней—въ 1-мъ пунктѣ заболѣло 8 головъ, изъ нихъ 4 пало, 2 убиты на мясо и 2 свиньи выздоровѣли; одинъ случай послѣродовой септицеміи, окончившійся смертью животнаго; кровавая моча, отъ которой въ 5 пунктахъ заболѣло 22, пало 15 и 7 выздоровѣло; чесотка—заболѣло и выздоровѣло въ 1 пунктѣ 12 лошадей; дистоматозъ—заболѣло въ 2 пунктахъ 12 головъ крупнаго рогатаго скота, изъ которыхъ 1 пала и 11 убиты на мясо и въ 2 пунктахъ заболѣло и убито на мясо 18 головъ овецъ; бѣшенство—заболѣло въ 3 пунктахъ 1 голова крупнаго рогатаго скота, 2 свиньи, 27 собакъ и 1 кошка, изъ нихъ 1 голова крупнаго рогатаго скота и 4 собаки пали, а остальные убиты.

Убой животныхъ на мясо производился на бойняхъ въ тѣхъ-же 5 пунктахъ, что и въ 1899 году, т. е. въ г. Новороссійскѣ, посадахъ Туансе и Сочи и селеніяхъ Геленджикѣ и Адлерѣ, причемъ ветеринарный надзоръ былъ организованъ лишь въ Новороссійскѣ и съ октября мѣсяца, времени перемѣщенія ветеринара изъ Геленджика, въ посадѣ Туансе; въ остальныхъ-же скотобойняхъ, а равно и въ другихъ населенныхъ пунктахъ губерніи скотъ убивался безъ ветеринарнаго надзора. Всего на бойняхъ было убито 11315 головъ крупнаго рогатаго скота, 551 теленокъ, 17876 головъ овецъ и козъ, 282 свиньи, 23 поросенка; кромѣ того въ г. Новороссійскѣ было осмотрѣно привознаго мяса: цѣлыхъ тушъ крупнаго рогатаго скота 10, телятъ 372, барановъ 1307, свинныхъ 2286 и 801 поросенокъ, окороковъ 2866 и 3824 пуда солонины и сала. Изъ этого количества убитыхъ на скотобойняхъ

животныхъ и привознаго мяса уничтожено: 16 цѣлыхъ тушъ, 13 переднихъ половинъ, 41 голова, 18 легкихъ, 13 печеней и 20 брыжжеекъ пораженныхъ туберкулезомъ; 8 головъ, 1 легкое и 1 печень—актиномикозомъ; 1690 легкихъ и 1705 печеней крупнаго рогатаго скота и 739 легкихъ и 734 печени овецъ—эхинококками; 286 легкихъ и 396 печеней крупнаго рогатаго скота и 218 легкихъ и 451 печеней овецъ—дистоматозомъ; одна туша крупнаго рогатаго скота—пиеміей; одна передняя половина туши крупнаго рогатаго скота—плевритомъ; 3 печени у овецъ—грегаринозомъ и 3 печени и 1 почка—абсцессами; 4 цѣлыхъ свиныхъ туши—финозомъ; 1 свиная туша отъ животнаго болъзнаго бѣшенствомъ (анамнезъ); 8 пудовъ 25 фунтовъ финнозной свинины въ кускахъ и 8 п. 7 ф. свинины, подвергнувшейя гнилостному разложенію. За уничтоженное на Новороссійской скотобойнѣ уплачено вознагражденія 434 руб. 45 коп.

Всѣ скотобойни болѣе или менѣе удовлетворительны за исключеніемъ Новороссійской, которая остается въ томъ же положеніи, какъ и въ 1899 году.

Въ отчетномъ году въ губерніи числилось 6 ветеринарныхъ врачей: 1 губернской, 1 на скотопрогонномъ трактѣ въ г. Новороссійскѣ (онъ же и городской въ Новороссійскѣ), 1 ветеринаръ охранно-карантинной линіи и 3 сверхштатныхъ, но изъ послѣднихъ, т. е. сверхштатныхъ двое, будучи командированными еще въ концѣ 1899 г. для противочумныхъ мѣропріятій въ Закавказье, оставались тамъ и весь отчетный годъ, слѣдовательно на ветеринарной пивѣ въ Черноморской губерніи въ 1900 году работало четыре ветеринарныхъ врача, считаясь губернскимъ. Низшій ветеринарный персоналъ состоялъ изъ трехъ ветеринарныхъ фельдшеровъ, изъ нихъ одинъ правительственный и два городскихъ по Новороссійску, одного коннаго стражника при ветеринарѣ на скотопрогонномъ трактѣ въ г. Новороссійскѣ, трехъ постоянныхъ конныхъ стражниковъ на охранно-карантинной линіи, изъ которыхъ одинъ старшій и шесть временныхъ, нанимаемыхъ только на шесть лѣтнихъ мѣсяцевъ. Вслѣдствіе командированія двухъ сверхштатныхъ ветеринаровъ изъ Сочинскаго и Туапсинскаго округовъ въ Закавказье, обязанности ихъ были возложены—по Туапсинскому округу



на сверхштатнаго ветеринара Новороссійскаго округа, приче́мъ послѣдней временно пере́мѣщенъ изъ с. Геленджика въ посадъ Туапсе; обязанности же ветеринара Сочинскаго округа по возможности исполнялись ветеринаромъ охранно-карантинной линіи.

Ветеринарная часть губерніи содержалась на средства ассигнованная Министерствомъ Внутреннихъ Дѣлъ по § 18 ст. 4 лит. а—1649 рублей 40 коп. по § 18 ст. 4 лит. б—5127 р 60 к., по § 16 ст. 2—500 р. по § 18 ст. 10—150 р. и по § 26 (спец. средства М. В. Д.) 3989 р. 56 к.; при чемъ остались неизрасходованными изъ § 18 ст. 4<sup>а</sup>—149 р. 8 к. и § 18 ст. 4<sup>б</sup>—986 руб. 20 коп.

Ветеринарныхъ аптекъ и лечебницъ въ истекшемъ году въ губерніи не было. Врачебная помощь оказывалась больнымъ животнымъ все́ми наличными ветеринарами, состоявшими на службѣ въ губерніи приче́мъ бѣднымъ владѣльцамъ животныхъ выдавались при бесплатныхъ совѣтахъ бесплатно и лѣкарства.

Въ истекшемъ году предохранительныхъ прививокъ сибиреязвенныхъ и рожи свиней не примѣнялось, не производились также прививки съ діагностическою цѣлью туберкулина и маллена.

Промышленнаго скота на вышасѣ въ губерніи не было.

Кожевенныхъ заводовъ два—оба въ Новороссійскѣ и расположены за городомъ.

## Вѣдомость № 1-й.

О ветеринарномъ персоналѣ въ Черноморской губерніи въ 1900 году.

Мѣстопребываніе ветеринарныхъ врачей и ветеринарныхъ фельдшеровъ.	Число ветеринарныхъ врачей.							Число ветеринарныхъ фельдшеровъ.			
	Правительственныхъ (М. В. Д.).	Земскихъ.	Городскихъ.	Военнаго вѣдомства.	Другихъ вѣдомствъ.	Вольнопрактикующихъ.	В С Е Г О.	Правительственныхъ.	Земскихъ.	Городскихъ.	В С Е Г О.
Городъ Новороссійскъ .	2	—	Ветеринаръ скотопрогоннаго тракта несетъ обязанности городского.	—	—	—	2	1	—	2	3
Селеніе Геленджикъ Новороссійскаго округа .	1	—	—	—	—	—	1	—	—	—	—
Посадъ Туапсе .	1	—	—	—	—	—	1	—	—	—	—
Посадъ Сочи .	2	—	—	—	—	—	2	—	—	—	—
ИТОГО .	6	—	—	—	—	—	6	1	—	2	3

**Примѣчаніе:** Сверхштатный ветеринарный врачъ Туапсинскаго округа и таковой же Сочинскаго округа находились весь отчетный годъ въ командировкѣ въ Закавказьѣ

## Вѣдомость № 2-й.

О количествѣ домашнихъ животныхъ въ Черноморской губерніи.

Названіе округовъ.	Наличное количество домашнихъ животныхъ.											
	Лошадей.	Крупнаго рогатаго скота.	Буйволовъ.	Муловъ.	Ослоевъ.	Верблюдовъ.	Оленей.	О ВЕЦЪ.		Козь.	Свиней.	Всего.
								Грубшерстныхъ.	Тонкорунныхъ.			
Новороссійскій (съ городомъ).	2478	5167	88	—	8	—	—	754	1300	3613	1529	14937
Туапсинскій (съ посадомъ).	1238	5665	100	—	—	—	—	650	109	1930	971	10663
Сочинскій (съ посадомъ).	2496	10525	1421	7	14	1	—	4608	244	5124	4111	28551
Итого .	6212	21357	1609	7	22	1	—	6012	1653	10667	6611	54151
Кочевой скотъ (въ Сочинскомъ округѣ).	142	1146	—	1	3	—	—	9580	—	5550	—	16422
А всего .	6354	22503	1609	8	25	1	—	15592	1653	16217	6611	70573

Ветеринарныхъ лечебницъ, аптекъ и бактериологическихъ станцій небыло (формы 3, 4 и 5).

## ВѢДОМОСТЬ № 6

### объ общественныхъ скотобойняхъ.

Гдѣ находятся бойни.	Наменная или деревянная бойня. Съ какого времени существуетъ. кто эксплуатируетъ бойню.	Есть-ли гри бойняхъ базы дворы.	Скотопригонный. С ѣ н н о й	Есть-ли при бойнѣ микроскопическая станція.	Сколько ветеринарныхъ врачей при бойнѣ.	Размѣръ платы, взима- емой за убой животныхъ.		Количество убитыхъ въ теченіи года животныхъ.						
						Родъ живот- ныхъ.	Р. К.	Крунаго рогатаго скота	Т е л я г ѣ .	Овецъ и козъ.	С в и н е й .	Поросятъ. Лошадей.	В С Е Г О .	
1. Въ г. Новороссій- скѣ. (За городомъ на берегу моря).	Деревянная. Съ 1888 года. Городское Управленіе.	Есть базъ для загона скота, скотопригонный дворъ на дру- гомъ концѣ города.	Нѣтъ.	Нѣтъ.	1 врачъ и 2 фельдшера.	За: Быка . . . . . 2 — Корову . . . . . 1 50 Яловую . . . . . — 75 Теленка . . . . . — 50 Овцу и козу . . . . . — 25	9153	413	14204	—	—	—	23770	
2. Въ селеніи Гелен- джикѣ. (За селомъ на бе- регу бухты).	Каменная. Съ 1897 года. Сельское Общество.	Нѣтъ.	Нѣтъ.	Нѣтъ.	Нѣтъ.	За: Быка . . . . . 1 30 Корову . . . . . 1 — Яловую . . . . . — 70 Теленка . . . . . — 40 Овцу и козу . . . . . — 25 Свинью . . . . . — 50	582	60	374	4	1	—	1021	
3. Въ посадѣ Туапсе. (За посадомъ на берегу рѣвки).	Деревянная. Съ 1897 года. Арендаторъ.	Есть базъ для загона скота.	Нѣтъ.	Нѣтъ.	Завѣдывалъ съ Октября сверх- штатный правительственный врачъ	За: Быка . . . . . 2 — Корову . . . . . 1 50 Яловую . . . . . 1 — Теленка . . . . . — 50 Овцу . . . . . — 20 Свинью . . . . . — 50 Ягненка . . . . . — 10	780	53	1311	16	22	—	2182	
4. Въ посадѣ Сочи. (За посадомъ).	Каменная. Съ 1895 года. Арендаторъ	Есть базъ для загона скота.	Нѣтъ.	Нѣтъ.	Нѣтъ.	За: Быка . . . . . 2 — Корову . . . . . 1 50 Яловую . . . . . — 75 Теленка . . . . . — 50 Овцу . . . . . — 25	730	20	1720	262	—	—	2732	
5. Въ селеніи Адлерѣ (За селомъ).	Деревянная. Съ 1889 года. Арендаторъ.	Нѣтъ.	Нѣтъ.	Нѣтъ.	Нѣтъ.	За: Быка . . . . . 5 — Корову . . . . . 3 — Яловую . . . . . 1 50 Теленка . . . . . 1 — Свинью . . . . . — 50	70	5	258	—	—	—	333	
<b>ИТОГО . . .</b>	—	—	—	—	—	—	—	11315	551	17867	282	23	—	30038

Прививокъ сибиреязвенной и оспенной вакцинъ не производилось, не прививался также и малейшъ съ діагностическою цѣлью (формы 7, 8 и 9).

## Вѣдомость № 10.

О количествѣ осмтрѣннаго промышленнаго скота въ губерніи въ 1900 году.

Названіе мѣста осмотра скота.	КОЛИЧЕСТВО ОСМОТРѢННАГО ПРОМЫШЛЕННАГО СКОТА.					
	Лошадей.	Кр. рога- таго скота	Телятъ.	Овецъ и козъ.	Свиней.	ВСЕГО.
Городъ Новороссійскъ . . .	267	19359	426	16848	675	37575
Посадъ Туапсе . . . . .	—	203	23	281	—	507
Селеніе Геленджикъ . . . .	—	523	46	554	—	1123
<b>ИТОГО . . . . .</b>	<b>267</b>	<b>20085</b>	<b>495</b>	<b>17683</b>	<b>675</b>	<b>39205</b>

**Примѣчаніе.** Въ посадѣ Туапсе осмотръ производился съ 8 октября по 31 декабря отчетнаго года, а въ селеніи Геленджикъ съ начала года по 8 октября.

## Вѣдомость № 11.

Изъ означеннаго въ вѣдомости № 10 промышленнаго скота было пригнано.

Названіе губерній, областей и иностранныхъ государствъ, изъ которыхъ былъ пригнанъ скотъ.	КОЛИЧЕСТВО ПРИГНАННАГО ПРОМЫШЛЕННАГО СКОТА.					
	Лошадей.	Кр. рога- таго скота	Телятъ.	Овецъ и козъ.	Свиней.	ВСЕГО.
Изъ Черноморской губерніи .	26	486	388	264	—	1164
» Сѣвернаго Кавказа . . .	226	19595	107	16559	675	37162
» город. Европейской Россіи	12	4	—	860	—	876
» Закавказья . . . . .	3	—	—	—	—	3
<b>ИТОГО . . . . .</b>	<b>267</b>	<b>20085</b>	<b>495</b>	<b>17683</b>	<b>675</b>	<b>39205</b>

Изъ всего количества скота, означеннаго въ вѣдомости № 10 было отправлено.

## ВѢДОМОСТЬ № 12.

Названіе губерній, областей и иностранныхъ государствъ, куда былъ отправленъ скоть.	КОЛИЧЕСТВО ОТПРАВЛЕННАГО ПРОМЫШЛЕННАГО СКОТА.					ВСЕГО.
	Лошадей.	Кр. рогатаго скота	Телятъ.	Овецъ и козъ.	Свиней.	
Черноморская губернія . . .	37	9946	485	15502	675	26645
Сѣверный Кавказъ . . . .	12	39	—	860	—	911
Европейская Россія . . . .	26	7438	—	833	—	8297
Закавказье . . . . .	169	1845	10	488	—	2512
Иностранныя государства Г. Пирей (Греція), Константинополь (Турція) и Александрія (Египеть) . . . . .	23	817	—	—	—	840
<b>ИТОГО . . . . .</b>	<b>267</b>	<b>20085</b>	<b>495</b>	<b>17683</b>	<b>675</b>	<b>39205</b>

**Примѣчанія.** 1) Въ вѣдомостяхъ №№ 10, 11 и 12 помѣщены и 44 головы крупнаго рогатаго скота, предназначенныя для сельско-хозяйственныхъ цѣлей. 2) Въ вѣдомость за № 12 включенъ и скоть, поступившій для убоя на мясо и другихъ цѣлей въ г. Новоросійскѣ, посадѣ Туалсе и селеніи Геленджикѣ.

Вѣдомости за №№ 13 и 14 не помѣщаются, такъ какъ промышленнаго скота на выпасѣ и выкормѣ въ губерніи не было. Передвиженія переселенческаго и чумацкаго скота также не было.

## ВѢДОМОСТЬ № 15.

Объ осмотрѣнныхъ сырыхъ животныхъ продуктахъ.

Названіе мѣста  осмотра.	Количество осмотрѣнныхъ сырыхъ животныхъ продуктовъ.																
	Свѣжаго мяса.						Невыдѣлан. кожъ				Шерсти.						
	Крупнаго ро- гагаго скота.	Телятъ.	Овецъ и козъ	Свиной и по- росятъ.	Солонины.	С а л а.	В и ш е к ѣ.	Конскихъ.	Крупнаго ро- гагаго скота	Верблюжьихъ	Овчинъ.	Овечьей.	Верблюжьей	Волоса конскаго.	Щ е т и н ы.	Роговъ и копытъ.	К о с т е й.
Новороссійскъ . . . (станція и пароход- ныя пристани).	981	—	9	240	955	128	1048	64	10272	1229	27964	4987	126	51	326	3360	
Городская лавка . .	10	372	1307	2286 801	св. пор.	—	—	—	—	—	—	—	—	—	—	—	
Посадъ Туапсе . . .	—	—	—	—	30	—	42	—	288	—	740	—	—	—	—	—	
Сел. Геленджикъ . .	—	—	—	—	—	—	25	—	314	—	807	—	—	—	—	—	
И Т О Г О . . .	981	—	9	240	985	128	1115	—	—	—	—	4987	126	51	326	3360	
штукъ . . .	10	372	1307	2286 св. 801 пор.	—	—	—	64	10874	1229	29511	—	—	—	—	—	



Изъ означенныхъ въ вѣдомости № 15 животныхъ продуктовъ было отправлено.

## ВѢДОМОСТЬ № 17.

Названіе губерній, областей и иностранныхъ государствъ, куда отправлены животные продукты.	Количество отправленныхъ сырыхъ животныхъ продуктовъ.																
	Свѣжаго мяса.						Невыдѣлан. кожъ				Шерсти.						
	Крупнаго рогатаго скота.	Телятъ.	Овецъ и козъ	Свиней и поросятъ.	Солонины.	Сада.	Кишечъ.	Конскихъ.	Крупнаго рогатаго скота	Верблюжьихъ	Овчихъ.	Овечьей.	Верблюжьей	Волоса конскаго.	Щетины.	Роговъ и копытъ.	Костей.
Въ Черноморскую губернію . . .	112 п и 10 шт			Штукъ 2286 св и 801 пор	486	25						7					
„ Сѣверный Кавказъ . . . . .								19	10217	451	10431	3	6	26	66		
„ Европейскую Россію . . . .		ПУ	ДО	ВЪ.													
„ Закавказье . . . . .	869								92		13	107					
Иностранныя Государства . . . .					489		19		305		8000	4809					
пуд. . . . .	981		9	240	985	128	1115					4987	126	51	326	3360	
И Т О Г О . . . . .	п		и	и													
штукъ . . . . .	10	372	1307	2286 св 801 пор.				64	10874	1229	29511						

**Примѣчаніе.** Кромѣ показанныхъ въ таблицахъ за №№ 15—17 сырыхъ животныхъ продуктовъ на Новороссійскомъ базарѣ было осмотрѣно 2866 окороковъ и 3824 пуда солонины, сала и свинины.



# ВѢДОМОСТЬ № 18.

о числѣ промышленнаго скота, убитаго на общественныхъ бойняхъ для продовольствія населенія и отправленія въ другія мѣстности.

Название мѣста, гдѣ производился убой скота.	Количество убитаго промышленнаго скота.						
	Крупнаго рогатаго скота.	Телятъ.	Овецъ и козъ.	Свиней.	Поросятъ	Лошадей	ВСЕГО.
<b>Новороссійскій округъ.</b>							
Г. Новороссійскъ . . . . .	9153	413	14204	—	—	—	23770
Сел. Геленджикъ . . . . .	582	60	374	4	1	—	1021
Итого въ округѣ .	9735	473	14578	4	1	—	24791
<b>Туапсинскій округъ.</b>							
Посадъ Туапсе . . . . .	780	53	1311	16	22	—	2182
Итого въ округѣ .	780	53	1311	16	22	—	2182
<b>Сочинскій округъ.</b>							
Посадъ Сочи . . . . .	730	20	1720	262	—	—	2732
Сел. Адлеръ . . . . .	70	5	258	—	—	—	333
Итого въ округѣ .	800	25	1978	262	—	—	3065
А всего въ губерніи .	11315	551	17867	282	23	—	30038

# ВѢДОМОСТЬ № 19.

О заболѣваемости и смертности домашнихъ животныхъ отъ эпизоотическихъ болѣзней.

НАЗВАНІЕ ОКРУГОВЪ.	Количество заболѣвшихъ, павшихъ и убитыхъ отъ эпизоотическихъ болѣзней.															
	Лошадей			Крупн. рогатаго скота			Овецъ и козъ,			Свиней.			ВСЕГО.			
	Заболѣло	Пало.	Убито.	Заболѣло	Пало.	Убито.	Заболѣло	Пало.	Убито.	Заболѣло	Пало.	Убито.	Заболѣло	Пало.	Убито.	
Новороссійскій . . . . .	3	—	2	4	4	—	Со 27	ба 4	къ 23	1	10	4	4	45	12	30
Туапсинскій . . . . .	—	—	—	17	6	8	Ов 7	ецъ —	ь 7	—	—	—	—	24	6	15
Сочинскій . . . . .	12	—	—	17	10	3	11	—	11	—	—	—	—	40	10	14
<b>Итого . . . . .</b>	<b>15</b>	<b>—</b>	<b>2</b>	<b>38</b>	<b>20</b>	<b>11</b>	18 ов. 27 сов. 1 кош.	—	18 23 1	10	4	4	4	109	28	59

## ОТЪ СПОРАДИЧЕСКИХЪ БОЛѢЗНЕЙ.

Новороссійскій . . . . .	1	1	—	27	19	—	—	—	—	—	—	—	—	28	20	—
Туапсинскій . . . . .	—	—	—	4	4	—	—	—	—	—	—	—	—	4	4	—
Сочинскій . . . . .	4	4	—	8	8	—	—	—	—	—	—	—	—	12	12	—
<b>Итого . . . . .</b>	<b>5</b>	<b>5</b>	<b>—</b>	<b>39</b>	<b>31</b>	<b>—</b>	<b>—</b>	<b>—</b>	<b>—</b>	<b>—</b>	<b>—</b>	<b>—</b>	<b>—</b>	<b>44</b>	<b>36</b>	<b>—</b>

# Вѣдомость № 20-й.

О теченіи инфекціонныхъ и инвазіонныхъ болѣзней въ отчетномъ году по мѣсяцамъ.

№ по порядку.	Название болѣзней и рода животныхъ.	Январь.		Февраль.		Мартъ.		Апрѣль.		Май.		Іюнь.		Іюль.		Сентябрь.		Октябрь.		Ноябрь.		Декабрь.		ВСЕГО.												
		число неблагополуч. пунктовъ	Заболѣло.	Пало.	число неблагополуч. пунктовъ	Заболѣло.	Пало.	число неблагополуч. пунктовъ	Заболѣло.	Пало.	число неблагополуч. пунктовъ	Заболѣло.	Пало.	число неблагополуч. пунктовъ	Заболѣло.	Пало.	число неблагополуч. пунктовъ	Заболѣло.	Пало.	число неблагополуч. пунктовъ	Заболѣло.	Пало.	число неблагополуч. пунктовъ	Заболѣло.	Пало.	Заболѣло.	Пало.	Убито.								
		уѣзд	уѣзд	убито	уѣзд	уѣзд	убито	уѣзд	уѣзд	убито	уѣзд	уѣзд	убито	уѣзд	уѣзд	убито	уѣзд	уѣзд	убито	уѣзд	уѣзд	убито	уѣзд	уѣзд	убито	уѣзд	уѣзд	убито								
1	Санъ лошадей . . . . .	—	—	—	—	—	—	—	—	—	—	—	—	—	—	—	—	—	1	1	0	—	—	—	1	1	0	2	—	2						
2	Подозрит. на санъ заболѣванія	—	—	—	—	—	—	1	1	0	—	—	—	—	—	—	—	—	—	—	—	—	—	—	—	—	—	—	—	—						
3	Сибир. язва круп. рог. скота	—	—	—	—	—	—	—	—	—	—	—	—	—	—	—	—	—	—	—	—	—	—	—	—	—	—	—	—	—						
4	Рожа свиней . . . . .	—	—	—	—	—	—	—	—	—	—	—	—	—	—	—	—	—	1	7	3	—	—	—	—	—	—	—	—	—						
5	Бѣшенство. { Крупнаго рогат. скота Свиней . . . . . Собакаъ . . . . . Кошекъ . . . . .	—	—	—	—	—	—	—	—	—	—	—	—	—	—	—	—	—	1	7	3	—	—	—	—	—	—	—	—	—						
		—	—	—	—	—	—	—	—	—	—	—	—	—	—	—	—	—	—	1	1	1	—	—	—	—	—	—	—	—	—					
		—	—	—	—	—	—	—	—	—	—	—	—	—	—	—	—	—	—	—	—	—	—	—	—	—	—	—	—	—	—	—				
		1	1	0	2	3	0	1	1	0	1	1	0	1	1	0	1	3	0	1	1	0	1	1	0	1	1	0	1	1	0					
6	Послѣродовая септицемія . .	1	1	0	—	—	—	—	—	—	—	—	—	—	—	—	—	—	—	—	—	—	—	—	—	—	—	—	—	—						
7	Кровавая моча круп. рог. скота	—	—	—	—	—	—	—	—	—	—	—	—	—	—	—	—	—	5	22	15	—	—	—	—	—	—	—	—	—						
8	Чесотка лошадей . . . . .	—	—	—	—	—	—	—	—	—	—	—	—	—	—	—	—	—	—	—	—	—	—	—	—	—	—	—	—	—						
9	Дистоматозъ { Круинаго рогатаго скота Овецъ . . . . .	—	—	—	—	—	—	—	—	—	—	—	—	—	—	—	—	—	—	—	—	—	—	—	—	—	—	—	—	—						
		—	—	—	—	—	—	—	—	—	—	—	—	—	—	—	—	—	—	—	—	—	—	—	—	—	—	—	—	—	—					
И Т О Г О . . . . .		2	2	2	2	3	0	2	5	0	1	5	2	3	5	3	2	15	1	4	0	7	43	18	5	22	2	1	1	0	2	4	0	109	28	59

## ВѢДОМОСТЬ № 21.

о поварныхъ и заразительныхъ болѣзняхъ, существующихъ на промышленномъ скотѣ.

Название болѣзней и рода животныхъ.	Число пораженныхъ гуртовъ или партій.	Число головъ скота въ зараженныхъ гуртахъ или партіяхъ.	Ч И С Л О   Г О Л О В Ъ .		
			Заболѣло.	Пало.	Убито.
Токсемическая гемоглобинемія . . . . .	2	—	4	4	—

## ВЕДОМОСТЬ № 21

о поземных и арвантерных землях, существующих на промышленном поле

№ поземной и арвантерной земли	Имя владельца	Площадь в сажень		Имя арендатора	Срок аренды		Уплата арендной платы		Итого
		дольн.	кв.		мес.	лет.	дольн.	кв.	
1	Иванов Иван	10	10	Петров Иван	3	3	12	12	
2	Сидоров Иван	15	15	Сидоров Иван	3	3	18	18	
3	Иванов Иван	20	20	Иванов Иван	3	3	24	24	
4	Сидоров Иван	25	25	Сидоров Иван	3	3	30	30	
5	Иванов Иван	30	30	Иванов Иван	3	3	36	36	
									102

Выдана в канцелярии 10-го июня 1910-го года.

М. П. С

# ВѢДОМОСТЬ № 22-й.

О поварально-заразительныхъ болѣзняхъ на скотѣ  
въ Черноморской губерніи

за 1900 годъ.







# Вѣдомость № 23.

О количествѣ домашнихъ животныхъ, убитыхъ на скотобойняхъ въ Черноморской губерніи, а равно о числѣ мясныхъ продуктовъ, уничтоженныхъ или допущенныхъ въ продажу съ извѣстными ограниченіями въ теченіи 1900 года.

## Вѣдомость № 23.

о количествахъ домашнихъ животныхъ, убитыхъ на скотобойняхъ въ Черноморской губерніи, а ограниченіями въ

равно о числѣ мясныхъ продуктовъ, уничтоженныхъ или допущенныхъ въ продажу съ извѣстными теченіи 1900 года.

Въ теченіе 1900 года убито крупнаго рогатаго						скота 11315, телятъ 551 и 17877 овецъ и козъ.								
Названіе болѣзненныхъ процессовъ и сорта скота.	Число животныхъ, у которыхъ обнаружены болѣзнен. измѣненія.	Названіе мѣстностей, въ которыхъ закуплены болѣзные животныя.	Названіе продуктовъ, уничтоженныхъ или допущенныхъ въ продажу на ограничен. условіяхъ.			Упложено за уничтоженное.								
			Цѣлыхъ тушъ.	Половинъ.		Четвертей.		Головъ.	Ногъ.	Легкихъ.	Печеней.	Брыжжеекъ.		
				Переднихъ.	Заднихъ.	Переднихъ.	Заднихъ.							
Туберкулезъ крупнаго рогатаго скота . . . . .	74	ИЗЪ КУБАНСКОЙ ОБЛАСТИ И ЧЕРНОМОРСКОЙ ГУБЕРНІИ.	16	13	—	—	—	41	—	18	13	20	404 р. 80 к (въ Новороссійскѣ)	
Актиномикозъ крупнаго рогатаго скота . . . . .	9		—	—	—	—	—	8	—	1	1	—	—	
Эхинококки {	Крупнаго рогатаго скота . . . . .		1730	—	—	—	—	—	—	—	1690	1705	—	—
	Овецъ . . . . .		753	—	—	—	—	—	—	—	739	734	—	—
Дистоматозъ {	Крупнаго рогатаго скота . . . . .		396	—	—	—	—	—	—	—	286	396	—	—
	Овецъ . . . . .		451	—	—	—	—	—	—	—	218	451	—	—
Пиемія крупнаго рогатаго скота . . . . .	1			1	—	—	—	—	—	—	—	—	—	17 рублей 80 коп.
Плевратъ крупнаго рогатаго скота . . . . .	1			—	1	—	—	—	—	—	—	—	—	11 рублей 85 коп.
Грегаринозъ овецъ . . . . .	3			—	—	—	—	—	—	—	—	3	—	—
Абсцессы крупнаго рогатаго скота . . . . .	5			—	—	—	—	—	—	1	—	3	1	—
И Т О Г О {	Крупнаго рогатаго скота . . . . .	2216	17	14	—	—	—	49	1	1995	2118	21	434 руб 45 коп.	
	Овецъ . . . . .	1210	—	—	—	—	—	—	—	975	1188	—		

**Примѣчаніе.** На Новороссійскомъ базарѣ осмотрѣно привознаго мяса цѣлыхъ тушъ: крупнаго и 3824 пуда солонины и сала. Изъ числа этихъ продуктовъ уничтожено пораженныхъ финнозомъ 4 финской свинины въ кускахъ (солонины) и 8 пудовъ 7 фунтовъ свинины, подвергшейся гнилостному

рогатаго скота 10, телятъ 372, барановъ 1307, свиныхъ 2286 и поросятъ 801, окороковъ 2866 цѣлыхъ тушъ, 1 свиная туша отъ большого бѣшенствомъ (по анамнезу) животнаго, 8 пудовъ 25 фун. разложеною.

Список имений, принадлежащих на праве собственности частным лицам, в 1900 году

Список имений, принадлежащих на праве собственности частным лицам, в 1900 году

№ п/п	Имя владельца	Вид имения	Площадь (кв. саж.)	Оценочная стоимость (руб.)
1	Иванов Иван Иванович	Усадьба	10	100
2	Петров Петр Петрович	Усадьба	15	150
3	Сидоров Сидор Сидорович	Усадьба	12	120
4	Климов Клим Климович	Усадьба	8	80
5	Васильев Василий Васильевич	Усадьба	18	180
6	Попов Попов Иван	Усадьба	14	140
7	Смирнов Смирнов Алексей	Усадьба	11	110
8	Морозов Морозов Михаил	Усадьба	9	90
9	Кузнецов Кузнецов Николай	Усадьба	13	130
10	Лебедев Лебедев Александр	Усадьба	16	160

Список имений, принадлежащих на праве собственности частным лицам, в 1900 году. Продолжение.

Итого: 10 имений, общая площадь 137 кв. саж., оценочная стоимость 1370 руб.

# Вѣдомость № 1-й

о числѣ фабрикъ и заводовъ въ Черно-  
морской губерніи

за 1900 годъ.

Родъ фабрикъ, заводовъ и промышлен- ныхъ заведеній.	Въ г. Новороссійскѣ и близъ этого города			Въ посадѣ		Туапсѣ.	Въ посадѣ Сочи.			Въ районѣ крестьянскихъ селеній.			Всего въ губерніи.			
	Число заведеній	Сумма производ- ства	Число рабочихъ	Число заведеній	Сумма производ- ства	Число рабочихъ	Число заведеній	Число заведеній	Сумма производ- ства	Число рабочихъ	Число заведеній	Сумма производ- ства	Число рабочихъ	Число заведеній	Сумма производ- ства	Число рабочихъ
		РУБЛИ.			РУБЛИ.				РУБЛИ.						РУБЛИ.	
Рыболовные . . . . .	13	40000	268	—	—	—	—	—	—	—	—	—	—	13	40000	268
Мыловаренные . . . . .	1	5175	6	—	—	—	—	—	—	—	—	—	—	1	5175	6
Кожевенные . . . . .	1	9125	8	—	—	—	—	—	—	—	—	—	—	1	9125	8
Нефтяные . . . . .	1	500000	40	—	—	—	—	—	—	—	—	—	—	1	500000	40
Чугунно-литейные . . . . .	2	525000	400	—	—	—	—	—	—	—	—	—	—	2	525000	400
Бондарные . . . . .	7	8000	30	2	600	7	—	—	—	—	—	—	—	9	8600	37
Кирпичные . . . . .	1	15000	25	1	500	4	4	3500	16	7	9700	41	13	28700	86	
Цементные . . . . .	2	2600877	1300	—	—	—	—	—	—	1	463098	300	3	3063975	1600	
Известковые . . . . .	—	—	—	—	—	—	1	500	3	—	—	—	1	500	3	
Мельницы паровыя . . . . .	1	45600	60	—	—	—	—	—	—	—	—	—	—	1	45600	60
Черепичные . . . . .	1	8000	7	—	—	—	—	—	—	—	—	—	—	1	8000	7
Пивоваренные . . . . .	1	8500	8	—	—	—	—	—	—	—	—	—	—	1	8500	8
Типографіи и литографіи . . . . .	2	13000	35	—	—	—	—	—	—	—	—	—	—	2	13000	35
Фотографіи . . . . .	4	9650	14	—	—	—	—	—	—	—	—	—	—	4	9650	14
<b>И Т О Г О . . . . .</b>	<b>37</b>	<b>3787927</b>	<b>2201</b>	<b>3</b>	<b>1100</b>	<b>11</b>	<b>5</b>	<b>4000</b>	<b>19</b>	<b>8</b>	<b>472798</b>	<b>341</b>	<b>53</b>	<b>4265825</b>	<b>2572</b>	



# Вѣдомость №2 -й

о движеніи судовъ (не менѣе 20 регистровыхъ тоннъ чистой вмѣстимости) по портамъ Черноморской губерніи и о поступившихъ доходахъ по мѣстнымъ таможеннымъ учрежденіямъ.

за 1900 годъ.

Порты.	П Р И Ш Л О С У Д О В Ъ.								О Т О Ш Л О С У Д О В Ъ.								Поступило таможенных доходовъ  Р у б л е й.
	В С Е Г О.		Изъ заграничнаго плаванія.				Каботажемъ.		В С Е Г О.		Въ заграничное плаваніе.				Каботажемъ.		
			Иностранныхъ		Россійскихъ.						Иностранныхъ.		Россійскихъ.				
	Число судовъ.	Чистою вмѣстимо- стью въ ре- гистровыхъ тоннахъ.	Число судовъ.	Чистою вмѣстимо- стью въ ре- гистровыхъ тоннахъ.	Число судовъ.	Чистою вмѣстимо- стью въ ре- гистровыхъ тоннахъ.	Число судовъ.	Чистою вмѣстимо- стью въ ре- гистровыхъ тоннахъ.	Число судовъ.	Чистою вмѣстимо- стью въ ре- гистровыхъ тоннахъ.	Число судовъ.	Чистою вмѣстимо- стью въ ре- гистровыхъ тоннахъ.	Число судовъ.	Чистою вмѣстимо- стью въ ре- гистровыхъ тоннахъ.	Число судовъ.	Чистою вмѣстимо- стью въ ре- гистровыхъ тоннахъ.	
Новороссійскій . . .	1837	1738467	375	554147	14	25026	1448	1159294	1856	1749944	373	550696	10	10029	*) 1473	1189219	924583
Геленджикскій . . .	493	292211					493	292211	493	292211					493	292211	
Джубгскій . . . . .	303	329796					303	329796	303	329796					303	329796	
Туапсинскій . . . . .	685	645032					685	645032	685	645032					685	645032	
Сочинскій . . . . .	675	628044					675	628044	675	628044					675	628044	
Адлерскій . . . . .	409	389207					409	389207	409	389207					409	389207	

\*) Въ томъ числѣ 14 судовъ вмѣстимостью въ 37281 регистр. тонну отошли большимъ каботажемъ, т. е. въ Россійскіе порты, лежащіе на другихъ моряхъ.





# Вѣдомость № 3, лит. А.

о подотяхъ и недоимкахъ по окладнымъ сборамъ по  
Черноморской губерніи

за 1900 годъ.



Наименование сборовъ.	Слѣдовало взыскать.						Вновь причислено.						Исключено.						Взыскано.						Осталось къ 1 Января 1901 года.							
	Недоимокъ		О К Л А Д А.				Недоимокъ		О К Л А Д А.				Недоимокъ		О К Л А Д А.				Недоимокъ		О К Л А Д А.				В С Е Г О.							
			1		2				1		2				1		2				1		2									
	РУБ.	К.	РУБ.	К.	РУБ.	К.	РУБ.	К.	РУБ.	К.	РУБ.	К.	РУБ.	К.	РУБ.	К.	РУБ.	К.	РУБ.	К.	РУБ.	К.	РУБ.	К.	РУБ.	К.						
<b>4. Подымный земскій сборъ съ сельскихъ обывателей:</b>																																
Новороссійскаго округа . . . . .	3408	07	1545	71	1545	70	1	76	7	03	11	52	16	64	25	87	15	33	2475	02	762	56	292	16	918	17	764	31	1249	73	2932	21
Туапсинскаго округа . . . . .	6385	95	1569	05	1569	04	6	34	3	08	6	59	98	42	46	81	100	03	2330	55	686	60	386	84	3963	32	838	72	1088	76	5890	80
Сочинскаго округа . . . . .	1480	98	1279	74	1279	74	68	95	32	92	36	16	66	94	137	22	106	66	1019	06	1026	38	569	36	463	93	149	06	629	88	1242	87
И Т О Г О . . . . .	11275	—	4394	50	4394	48	77	05	43	03	54	27	182	—	209	90	232	05	5824	63	2475	54	1248	36	5345	42	1752	09	2968	37	10065	88
<b>5. Государственный налогъ съ недвижимыхъ имуществъ:</b>																																
Города Новороссійска . . . . .	2187	42	2612	50	2612	50	—	—	—	—	—	—	—	—	—	—	—	—	2187	42	2612	50	882	21	—	—	—	—	1730	29	1730	29
пени . . . . .	—	—	—	—	—	—	167	13	—	—	—	—	—	—	—	—	—	—	167	13	—	—	—	—	—	—	—	—	—	—	—	—
Посада Туапсе . . . . .	—	—	142	50	142	50	—	—	—	—	—	—	—	—	—	—	—	—	—	—	142	50	142	50	—	—	—	—	—	—	—	—
пени . . . . .	—	—	—	—	—	—	2	29	—	—	—	—	—	—	—	—	—	—	2	29	—	—	—	—	—	—	—	—	—	—	—	—
Посада Сочи . . . . .	141	76	245	—	245	—	—	—	—	—	—	—	—	—	—	—	—	—	141	76	245	—	74	40	—	—	—	—	170	60	170	60
пени . . . . .	—	—	—	—	—	—	5	72	—	—	—	—	—	—	—	—	—	—	5	72	—	—	—	—	—	—	—	—	—	—	—	—
И Т О Г О . . . . .	2329	18	3000	—	3000	—	—	—	—	—	—	—	—	—	—	—	—	—	2329	18	3000	—	1099	11	—	—	—	—	1900	89	1900	89
пени . . . . .	—	—	—	—	—	—	175	14	—	—	—	—	—	—	—	—	—	—	175	14	—	—	—	—	—	—	—	—	—	—	—	—
<b>9. Земскій сборъ съ недвижимыхъ имуществъ:</b>																																
Города Новороссійска . . . . .	3	96	1306	25	1306	25	—	—	—	—	—	—	—	—	—	—	—	—	3	96	1306	25	1306	25	—	—	—	—	—	—	—	—
пени . . . . .	486	67	—	—	—	—	—	—	—	—	—	—	—	—	—	—	—	—	89	98	—	—	—	—	396	69	—	—	—	—	396	69
Посада Туапсе . . . . .	—	—	71	25	71	25	—	—	—	—	—	—	—	—	—	—	—	—	—	—	71	25	71	25	—	—	—	—	—	—	—	—
пени . . . . .	—	—	—	—	—	—	1	4	—	—	—	—	—	—	—	—	—	—	1	4	—	—	—	—	—	—	—	—	—	—	—	—
Посада Сочи . . . . .	154	96	122	50	122	50	—	—	—	—	—	—	—	—	—	—	—	—	154	96	122	50	37	77	—	—	—	—	86	73	86	73
И Т О Г О . . . . .	158	92	1500	—	1500	—	—	—	—	—	—	—	—	—	—	—	—	—	158	92	1500	—	1413	27	—	—	—	—	86	73	86	73
пени . . . . .	486	67	—	—	—	—	1	4	—	—	—	—	—	—	—	—	—	—	91	2	—	—	—	—	396	69	—	—	—	—	396	69

Наименованіе сборовъ.	Слѣдовало взыскать.						Вновь причислено.					
	Недоимокъ	О К Л А Д А.				Недоимокъ	О К Л А Д А.					
		1		2			1		2			
		половины.		половины.			половины.		половины.			
РУБ.	К.	РУБ.	К.	РУБ.	К.	РУБ.	К.	РУБ.	К.	РУБ.	К.	
7. Подымная подать съ мѣщанъ города Новороссійска	185	53	—	—	—	—	—	—	—	—	—	—
8. Военскій налогъ съ мѣщанъ г. Новороссійска	109	22	18	17	18	16	—	—	—	—	—	—
ВСЕГО по губерніи	18103	68	14045	45	14042	53	7456	28	69	97	98	16
пени	935	96	—	—	—	—	307	31	—	—	—	—

	Исключено.						Взыскано.						Осталось къ 1 Января 1901 года.							
	Недоимокъ	О К Л А Д А.				Недоимокъ	О К Л А Д А.				Недоимокъ	О К Л А Д А.				ВСЕГО.				
		1		2			1		2			1		2						
		половины.		половины.			половины.		половины.			половины.		половины.						
РУБ.	К.	РУБ.	К.	РУБ.	К.	РУБ.	К.	РУБ.	К.	РУБ.	К.	РУБ.	К.	РУБ.	К.	РУБ.	К.			
	51	83	—	—	—	—	133	70	—	—	—	—	—	—	—	—	—	—		
	—	—	—	—	—	—	—	—	—	—	—	—	109	22	18	17	18	16	145	55
	4613	98	1692	76	737	49	13393	33	10062	89	6531	97	6724	33	2359	77	6871	23	15955	33
	501	35	—	—	—	—	345	23	—	—	—	—	396	69	—	—	—	—	396	69

No.	Nama	Alamat	Keterangan
1	S. S. S.	Jl. Merdeka No. 1	...
2	A. A. A.	Jl. ...	...
3	B. B. B.	Jl. ...	...
4	C. C. C.	Jl. ...	...
5	D. D. D.	Jl. ...	...
6	E. E. E.	Jl. ...	...
7	F. F. F.	Jl. ...	...
8	G. G. G.	Jl. ...	...
9	H. H. H.	Jl. ...	...
10	I. I. I.	Jl. ...	...
11	J. J. J.	Jl. ...	...
12	K. K. K.	Jl. ...	...
13	L. L. L.	Jl. ...	...
14	M. M. M.	Jl. ...	...
15	N. N. N.	Jl. ...	...
16	O. O. O.	Jl. ...	...
17	P. P. P.	Jl. ...	...
18	Q. Q. Q.	Jl. ...	...
19	R. R. R.	Jl. ...	...
20	S. S. S.	Jl. ...	...

# Вѣдомость № 3-й, лит. Б.

о распредѣленіи недоимокъ по городскимъ поселеніямъ и округамъ Черноморской губерніи.

къ 1 Января 1901 года.

Городскія поселенія и округа.	Н Е Д О И М О К Ъ.										ИТОГО.	
	Поземель- ный земскій сборъ съ лицъ, не платящихъ подымной подати.		Подым- ной по- дати.		Подымнаго земскаго сбора.		Воин- скаго налога.		Налога съ недви- жимыхъ иму- ществъ			
	Руб.	К.	Руб.	К.	Руб.	К.	Руб.	К.	Руб.	К.	Руб.	К.
Гор. Новороссійскъ . . . . .	—	—	—	—	—	—	145	55	1730	29	1875	84
Посадъ Туапсе . . . . .	—	—	—	—	—	—	—	—	—	—	—	—
» Сочи . . . . .	—	—	—	—	—	—	—	—	170	60	170	60
Новороссійскій округъ . . . . .	226	93	728	79	2932	21	—	—	—	—	3887	93
Туапсинскій » . . . . .	99	83	1976	67	5890	80	—	—	—	—	7967	30
Сочинскій » . . . . .	432	4	292	2	1242	87	—	—	—	—	1966	93
<b>И Т О Г О . . . . .</b>	<b>758</b>	<b>80</b>	<b>2997</b>	<b>48</b>	<b>10065</b>	<b>88</b>	<b>145</b>	<b>55</b>	<b>1900</b>	<b>89</b>	<b>15868</b>	<b>60</b>

# Ведомость № 3-й лист Б.

о распределении недвижимых имуществ по территории населенных пунктов  
тама Репномарской губернии

№ 1 листа 1901 г.

ИМЕНА		ИМЕНА		ИМЕНА		ИМЕНА		ИМЕНА	
№ п/п	Имя	№ п/п	Имя	№ п/п	Имя	№ п/п	Имя	№ п/п	Имя
1	Иванов	2	Петров	3	Сидоров	4	Климов	5	Васильев
6	Попов	7	Морозов	8	Смирнов	9	Александров	10	Куликов
11	Левин	12	Зинин	13	Березин	14	Воробьев	15	Павлов
16	Соколов	17	Новиков	18	Харин	19	Мухоморов	20	Павлов
21	Степанов	22	Селезнев	23	Свиридов	24	Петров	25	Сидоров
26	Смирнов	27	Селезнев	28	Свиридов	29	Петров	30	Сидоров
31	Смирнов	32	Селезнев	33	Свиридов	34	Петров	35	Сидоров
36	Смирнов	37	Селезнев	38	Свиридов	39	Петров	40	Сидоров
41	Смирнов	42	Селезнев	43	Свиридов	44	Петров	45	Сидоров
46	Смирнов	47	Селезнев	48	Свиридов	49	Петров	50	Сидоров
51	Смирнов	52	Селезнев	53	Свиридов	54	Петров	55	Сидоров
56	Смирнов	57	Селезнев	58	Свиридов	59	Петров	60	Сидоров
61	Смирнов	62	Селезнев	63	Свиридов	64	Петров	65	Сидоров
66	Смирнов	67	Селезнев	68	Свиридов	69	Петров	70	Сидоров
71	Смирнов	72	Селезнев	73	Свиридов	74	Петров	75	Сидоров
76	Смирнов	77	Селезнев	78	Свиридов	79	Петров	80	Сидоров
81	Смирнов	82	Селезнев	83	Свиридов	84	Петров	85	Сидоров
86	Смирнов	87	Селезнев	88	Свиридов	89	Петров	90	Сидоров
91	Смирнов	92	Селезнев	93	Свиридов	94	Петров	95	Сидоров
96	Смирнов	97	Селезнев	98	Свиридов	99	Петров	100	Сидоров



# Вѣдомость № 4.

О движеніи населенія въ Черноморской губерніи

За 1900 годъ.

Городъ и губернія.	Число браковъ.	ЧИСЛО РОДИВШИХСЯ.									Число умершихъ.			Прибыль + Убыль -
		Законнорожден.			Незаконнород.			Всего.			Мужского пола.	Женского пола.	Обоего пола.	
		Мужского пола.	Женского пола.	Обоего пола.	Мужского пола.	Женского пола.	Обоего пола.	Мужского пола.	Женского пола.	Обоего пола.				
Въ г. Новороссійскѣ:														
Православныхъ . . . . .	207	587	493	1080	19	29	48	606	522	1128	368	191	559	+569
Католиковъ . . . . .	13	25	23	48	5	7	12	30	30	60	16	9	25	+35
Армяно-григоріанъ . . . . .	—	2	3	5	—	—	—	2	3	5	1	2	3	+2
Лютеранъ . . . . .	—	2	1	3	—	—	—	2	1	3	3	—	3	0
Иудеевъ . . . . .	2	33	8	41	—	—	—	33	8	41	7	2	9	+32
Въ пос. Туапсе . . . . .	8	36	32	68	1	—	1	37	32	69	39	23	62	+7
Въ пос. Сочи . . . . .	9	65	62	127	—	—	—	65	62	127	41	23	64	+63
Въ округахъ:														
Новороссійскомъ . . . . .	99	253	240	493	1	2	3	254	242	496	103	107	210	+286
Туапсинскомъ . . . . .	108	112	109	221	1	1	2	113	110	223	63	61	124	+99
Сочинскомъ . . . . .	68	269	235	504	—	—	—	269	235	504	116	20	135	+368
ИТОГО . . . . .	514	1384	1205	2590	27	39	66	1411	1245	2656	757	438	1195	+1461

# ВЕДОМОСТЬ № 4

© АННОУНИИ НАДЕЖИИ В.Е. РЕДНОНОСКОИИ РАДЕБИИ

22 1900 ПОЛТА

№ п/п	Имя	Возраст	СРЕДНОГОДНИЙ ЗАРАБОТКЪ										Итого																																					
			1	2	3	4	5	6	7	8	9	10																																						
1	Смирновъ	35	100	120	140	160	180	200	220	240	260	280	300	320	340	360	380	400	420	440	460	480	500	520	540	560	580	600	620	640	660	680	700	720	740	760	780	800	820	840	860	880	900	920	940	960	980	1000		
2	Ивановъ	30	80	100	120	140	160	180	200	220	240	260	280	300	320	340	360	380	400	420	440	460	480	500	520	540	560	580	600	620	640	660	680	700	720	740	760	780	800	820	840	860	880	900	920	940	960	980	1000	
3	Петровъ	25	60	80	100	120	140	160	180	200	220	240	260	280	300	320	340	360	380	400	420	440	460	480	500	520	540	560	580	600	620	640	660	680	700	720	740	760	780	800	820	840	860	880	900	920	940	960	980	1000
4	Сидоровъ	40	120	140	160	180	200	220	240	260	280	300	320	340	360	380	400	420	440	460	480	500	520	540	560	580	600	620	640	660	680	700	720	740	760	780	800	820	840	860	880	900	920	940	960	980	1000			
5	Климовъ	38	110	130	150	170	190	210	230	250	270	290	310	330	350	370	390	410	430	450	470	490	510	530	550	570	590	610	630	650	670	690	710	730	750	770	790	810	830	850	870	890	910	930	950	970	990	1000		
6	Васильевъ	32	90	110	130	150	170	190	210	230	250	270	290	310	330	350	370	390	410	430	450	470	490	510	530	550	570	590	610	630	650	670	690	710	730	750	770	790	810	830	850	870	890	910	930	950	970	990	1000	
7	Мухоморовъ	28	70	90	110	130	150	170	190	210	230	250	270	290	310	330	350	370	390	410	430	450	470	490	510	530	550	570	590	610	630	650	670	690	710	730	750	770	790	810	830	850	870	890	910	930	950	970	990	1000
8	Поповъ	35	105	125	145	165	185	205	225	245	265	285	305	325	345	365	385	405	425	445	465	485	505	525	545	565	585	605	625	645	665	685	705	725	745	765	785	805	825	845	865	885	905	925	945	965	985	1000		
9	Соловьевъ	33	95	115	135	155	175	195	215	235	255	275	295	315	335	355	375	395	415	435	455	475	495	515	535	555	575	595	615	635	655	675	695	715	735	755	775	795	815	835	855	875	895	915	935	955	975	995	1000	
10	Тихоновъ	37	115	135	155	175	195	215	235	255	275	295	315	335	355	375	395	415	435	455	475	495	515	535	555	575	595	615	635	655	675	695	715	735	755	775	795	815	835	855	875	895	915	935	955	975	995	1000		
11	Федотовъ	31	85	105	125	145	165	185	205	225	245	265	285	305	325	345	365	385	405	425	445	465	485	505	525	545	565	585	605	625	645	665	685	705	725	745	765	785	805	825	845	865	885	905	925	945	965	985	1000	
12	Харьковъ	39	125	145	165	185	205	225	245	265	285	305	325	345	365	385	405	425	445	465	485	505	525	545	565	585	605	625	645	665	685	705	725	745	765	785	805	825	845	865	885	905	925	945	965	985	1000			
13	Цыганковъ	29	75	95	115	135	155	175	195	215	235	255	275	295	315	335	355	375	395	415	435	455	475	495	515	535	555	575	595	615	635	655	675	695	715	735	755	775	795	815	835	855	875	895	915	935	955	975	995	1000
14	Чайковъ	34	100	120	140	160	180	200	220	240	260	280	300	320	340	360	380	400	420	440	460	480	500	520	540	560	580	600	620	640	660	680	700	720	740	760	780	800	820	840	860	880	900	920	940	960	980	1000		
15	Шароновъ	36	110	130	150	170	190	210	230	250	270	290	310	330	350	370	390	410	430	450	470	490	510	530	550	570	590	610	630	650	670	690	710	730	750	770	790	810	830	850	870	890	910	930	950	970	990	1000		
16	Щербатовъ	32	90	110	130	150	170	190	210	230	250	270	290	310	330	350	370	390	410	430	450	470	490	510	530	550	570	590	610	630	650	670	690	710	730	750	770	790	810	830	850	870	890	910	930	950	970	990	1000	
17	Юрьевъ	38	120	140	160	180	200	220	240	260	280	300	320	340	360	380	400	420	440	460	480	500	520	540	560	580	600	620	640	660	680	700	720	740	760	780	800	820	840	860	880	900	920	940	960	980	1000			
18	Яковлевъ	30	80	100	120	140	160	180	200	220	240	260	280	300	320	340	360	380	400	420	440	460	480	500	520	540	560	580	600	620	640	660	680	700	720	740	760	780	800	820	840	860	880	900	920	940	960	980	1000	

# Вѣдомость № 5 а

о числѣ и родѣ преступленій, совершенныхъ въ  
Черноморской губерніи и подсудныхъ общимъ су-  
дебнымъ установленіямъ, и о числѣ лицъ, пригово-  
ренныхъ Екатеринодарскимъ Окружнымъ Судомъ.

за 1900 годъ.

Родъ преступленій.	Число преступленій	Число осужденныхъ.		ВЪ ТОМЪ								Ч И С Л Ъ.								ВОЗРАСТЪ ПРЕСТУПНИКОВЪ.									
		Дворянъ потомственныхъ.		Дворянъ личныхъ.		Почетныхъ гражданъ и купцовъ.		Мѣщанъ.		Крестьянъ.		Войскового сословія.		Другихъ сословій.		Отъ 10 до 17 лѣтъ.		Отъ 17 до 21 года.		Отъ 21 до 50 лѣтъ.		Отъ 50 до 70 лѣтъ.		Болѣе 70 лѣтъ.					
		М	Ж	М	Ж	М	Ж	М	Ж	М	Ж	М	Ж	М	Ж	М	Ж	М	Ж	М	Ж	М	Ж	М	Ж	М	Ж		
Богохуленіе и порицаніе вѣры, ст. 176-183 Уложения о наказаніяхъ . . . . .	5	2	1	—	—	—	—	—	—	—	—	—	—	—	—	—	—	—	—	—	—	—	—	—	—	—	—		
Сопротивленіе распоряженіямъ правительства и неповиновеніе установленнымъ властямъ ст. 262-275 . . . . .	1	—	—	—	—	—	—	—	—	—	—	—	—	—	—	—	—	—	—	—	—	—	—	—	—	—	—		
Оскорбленіе и явное неуваженіе къ присутственнымъ мѣстамъ и чиновникамъ при отправленіи должности, ст. 276-288 . . . . .	12	15	3	—	—	1	—	—	—	—	—	—	—	—	—	—	—	—	—	—	—	—	—	—	—	—	—		
Самовольное присвоеніе власти и составленіе подложныхъ указовъ или предписаній и другихъ исходящихъ отъ правительства бумагъ ст. 289-302 . . . . .	1	—	—	—	—	—	—	—	—	—	—	—	—	—	—	—	—	—	—	—	—	—	—	—	—	—	—		
Похищеніе бумагъ или вещей изъ присутственныхъ мѣстъ, содраніе печатей и уничтоженіе поставленныхъ или приложенныхъ по распоряженію правительства знаковъ, ст. 303-307 . . . . .	1	—	—	—	—	—	—	—	—	—	—	—	—	—	—	—	—	—	—	—	—	—	—	—	—	—	—		
Взломъ тюремъ, уводъ и побѣгъ находящихся подъ стражею или надзоромъ, ст. 308-317 . . . . .	3	1	—	—	—	—	—	—	—	—	—	—	—	—	—	—	—	—	—	—	—	—	—	—	—	—	—		
Превышеніе власти и противозаконное оной бездѣйствіе, ст. 338-350 . . . . .	4	2	—	—	—	—	—	—	—	—	—	—	—	—	—	—	—	—	—	—	—	—	—	—	—	—	—		
Проступки должностныхъ лицъ при храненіи и управленіи ввѣряемаго имъ имущества, ст. 351-360 . . . . .	7	4	—	—	—	—	—	—	—	—	—	—	—	—	—	—	—	—	—	—	—	—	—	—	—	—	—		
Подлоги по службѣ, ст. 361-365 . . . . .	1	2	—	—	—	—	—	—	—	—	—	—	—	—	—	—	—	—	—	—	—	—	—	—	—	—	—		
Мздоимство и лихоимство, ст. 372-382 . . . . .	2	—	—	—	—	—	—	—	—	—	—	—	—	—	—	—	—	—	—	—	—	—	—	—	—	—	—		
Преступленія и проступки чиновниковъ по нѣкоторымъ особеннымъ родамъ службы ст. 426-505 . . . . .	1	1	—	—	—	—	—	—	—	—	—	—	—	—	—	—	—	—	—	—	—	—	—	—	—	—	—		
Поддѣлки и уменьшеніе достоинства монеты, противозаконный переливъ, привозъ и вывозъ оной, ст. 556-578 . . . . .	8	4	—	—	—	—	—	—	—	—	—	—	—	—	—	—	—	—	—	—	—	—	—	—	—	—	—		
Нарушеніе общественнаго спокойствія, порядка и охраняющихъ оныя постановленій, ст. 922-992 . . . . .	3	3	—	—	—	—	—	—	—	—	—	—	—	—	—	—	—	—	—	—	—	—	—	—	—	—	—		
Преступленія противъ общественной нравственности и ограждающихъ оную постановленій, ст. 993-1003 . . . . .	7	3	3	—	—	—	—	—	—	—	—	—	—	—	—	—	—	—	—	—	—	—	—	—	—	—	—		
Нарушеніе правилъ, установленныхъ для сохраненія путей сообщенія, ст. 1078-1097 . . . . .	6	4	—	—	—	—	—	—	—	—	—	—	—	—	—	—	—	—	—	—	—	—	—	—	—	—	—		
Нарушеніе уставовъ торговыхъ, ст. 1169-1345 . . . . .	1	2	—	—	—	—	—	—	—	—	—	—	—	—	—	—	—	—	—	—	—	—	—	—	—	—	—		
Присвоеніе правъ состоянія или особыхъ онаго преимуществъ, или-же званія, или почетныхъ достоинствъ, титуловъ и иныхъ отличій, ст. 1412-1418 . . . . .	1	1	—	—	—	—	—	—	—	—	—	—	—	—	—	—	—	—	—	—	—	—	—	—	—	—	—		
Смертоубійства, ст. 1449-1471 . . . . .	31	23	5	—	—	—	—	—	—	—	—	—	—	—	—	—	—	—	—	—	—	—	—	—	—	—	—		
Нанесеніе увѣчья, ранъ и другихъ поврежденій здоровью, ст. 1477-1496 . . . . .	23	16	1	—	—	—	—	—	—	—	—	—	—	—	—	—	—	—	—	—	—	—	—	—	—	—	—		
Оскорбленіе чести, ст. 1523-1539 . . . . .	23	5	—	—	—	—	—	—	—	—	—	—	—	—	—	—	—	—	—	—	—	—	—	—	—	—	—		
Преступленіе противъ союза брачнаго, ст. 1549-1585 . . . . .	5	—	—	—	—	—	—	—	—	—	—	—	—	—	—	—	—	—	—	—	—	—	—	—	—	—	—		
Преступленіе противъ союза родственнаго, ст. 1593-1597 . . . . .	1	—	—	—	—	—	—	—	—	—	—	—	—	—	—	—	—	—	—	—	—	—	—	—	—	—	—		
Истребленія и поврежденія чужаго имущества, ст. 1606-1625 . . . . .	14	5	—	—	—	—	—	—	—	—	—	—	—	—	—	—	—	—	—	—	—	—	—	—	—	—	—		
Разбой, ст. 1627-1636 . . . . .	12	4	—	—	—	—	—	—	—	—	—	—	—	—	—	—	—	—	—	—	—	—	—	—	—	—	—		
Грабежь, ст. 1637-1643 . . . . .	33	13	—	—	—	—	—	—	—	—	—	—	—	—	—	—	—	—	—	—	—	—	—	—	—	—	—		
Кража, ст. 1644-1664 . . . . .	99	47	3	2	—	—	—	—	—	—	—	—	—	—	—	—	—	—	—	—	—	—	—	—	—	—	—		
Мошеничество, ст. 1665-1676 . . . . .	5	5	—	—	—	—	—	—	—	—	—	—	—	—	—	—	—	—	—	—	—	—	—	—	—	—	—		
Присвоеніе и утайка чужой собственности, ст. 1677-1685 . . . . .	4	1	—	—	—	—	—	—	—	—	—	—	—	—	—	—	—	—	—	—	—	—	—	—	—	—	—		
Преступленіе и проступки по договорамъ и другимъ обязательствамъ, ст. 1686-1711 . . . . .	4	1	—	—	—	—	—	—	—	—	—	—	—	—	—	—	—	—	—	—	—	—	—	—	—	—	—		
<b>Итого . . . . .</b>	<b>318</b>	<b>164</b>	<b>16</b>	<b>2</b>	<b>—</b>	<b>2</b>	<b>—</b>	<b>3</b>	<b>—</b>	<b>—</b>	<b>—</b>	<b>—</b>	<b>—</b>	<b>—</b>	<b>—</b>	<b>—</b>	<b>—</b>	<b>—</b>	<b>—</b>	<b>—</b>	<b>—</b>	<b>—</b>	<b>—</b>	<b>—</b>	<b>—</b>	<b>—</b>	<b>—</b>		

Примѣчаніе. По всѣмъ остальнымъ статьямъ Уложения о наказаніяхъ, не помѣщеннымъ

въ сей вѣдомости, преступленій не было совершено.



# Вѣдомость № 56

подсудимымъ по дѣламъ, бывшимъ въ разсмотрѣніи  
у мировыхъ судей Черноморской губерніи, а также  
приговореннымъ къ наказаніямъ и оправданнымъ рѣ-  
шеніями тѣхъ-же судей

за 1900 годъ.

Родъ проступковъ, по которымъ подсудимые, оправданные и обвиненные, состояли подъ судомъ.

	Общее число подсудимыхъ по дѣламъ, бывшимъ въ разсмотрѣніи мировыхъ судей въ 1900 году.		Изъ этого числа обвинено мировыми судьями.		въ 1900 году было судимы и оправдано.	Число всѣхъ лицъ, приговоренныхъ мировыми судьями въ 1900 г. къ наказаніямъ.										Изъ этого общаго числа приговоренныхъ было.		Изъ числа всѣхъ приговоренныхъ въ 1900 г. къ наказаніямъ.				Затѣмъ къ 1901 г. числилось подсудимыхъ по дѣламъ, нерѣшеннымъ мировыми судьями.		Изъ нихъ къ 1901 г. содержалось подѣ стражей.
	Оправдано и освобождено отъ суда.		Обвинено.			Къ ссылке въ Сибирь.	Къ тюремному заключенію.	Къ аресту.	Денежными взысканіямъ.			къ выговорамъ, замѣчаніямъ и внушеніямъ.	Несовершеннолѣтнихъ отъ 10 до 17 лѣтъ.	Несовершеннолѣтнихъ притворен. къ совершеннолѣтнимъ въ исправительномъ прѣствѣ.	Грамотныхъ.	Неграмотныхъ.	Обвинено окончательными рѣшеніями мировыхъ судей.	Обвинено рѣшеніями неокончательными, т. е. съ правомъ отъѣзда.	М.	Ж.				
	М.	Ж.	М.	Ж.					М.	Ж.	Обращаемымъ въ капиталъ на устройство жѣсть закладенія.										Въ пользу частныхъ лицъ, а также разныхъ вѣдомствъ и учреждений.	Измѣненіемъ взысканій.	М.	
1. По оскорбленіямъ полицейскихъ и другихъ стражей, а также служителей судебныхъ и правительственныхъ мѣстъ (ст. 31) . . . . .	132	18	36	7	86	8	—	—	58	36	—	—	—	—	52	42	29	65	10	3	—			
2. По прочимъ проступкамъ противъ порядка управленія (ст. 29-34) . . . . .	124	9	36	3	84	6	—	—	2	88	—	—	—	—	50	40	75	15	4	—	—			
3. По проступкамъ противъ благочинія, порядка и спокойствія (ст. 35-52) . . . . .	513	69	167	24	252	38	—	6	64	220	—	—	—	—	132	158	185	105	94	7	—			
4. Противъ общественнаго благоустройства и народнаго здравія и личной безопасности (ст. 51-58 и 65-130) . . . . .	207	40	46	22	147	17	—	—	16	148	—	—	—	—	82	82	149	15	14	1	—			
5. По нарушенію уставовъ о паспортахъ (ст. 58-65) . . . . .	82	19	6	1	59	14	—	—	8	65	—	—	—	—	35	38	73	—	17	4	—			
6. По нарушенію устава казенныхъ управленій (примѣч. къ ст. 1) . . . . .	90	6	14	2	63	4	—	1	9	31	26	—	—	—	28	39	19	48	13	—	—			
7. По оскорбленіямъ чести, угрозамъ и насиліямъ (ст. 130-143) . . . . .	720	289	345	116	137	74	—	—	79	120	12	—	—	—	91	120	122	89	238	99	—			
8. По проступкамъ противъ правъ семейственныхъ (ст. 143-145) . . . . .	2	—	—	—	2	—	—	—	—	—	2	—	—	—	1	1	2	—	—	—	—			
9. По самовольнымъ пользованіямъ чужимъ имуществомъ и поврежденію онаго (ст. 145-154) . . . . .	59	3	15	1	30	2	—	—	6	20	6	—	—	—	16	16	15	17	14	—	—			
10. По похищеніямъ и поврежденіямъ лѣса (ст. 154-159) . . . . .	65	—	14	—	29	—	—	—	13	8	8	—	—	—	7	22	11	18	22	—	—			
11. По кражамъ, мошенничествамъ и обманамъ (ст. 169-181) . . . . .	481	60	151	30	230	17	—	167	76	1	2	1	3	2	148	99	1	246	100	13	5			
12. По преступленіямъ и проступкамъ, изъятыхъ по судебнымъ уставамъ изъ вѣдомства мировыхъ судей, но мировымъ судьямъ Черноморской губерніи подвѣдомымъ . . . . .	58	7	32	6	18	—	—	2	14	2	—	—	—	—	8	10	7	11	8	1	—			
<b>Итого . . . . .</b>	<b>2533</b>	<b>520</b>	<b>862</b>	<b>212</b>	<b>1137</b>	<b>180</b>	<b>—</b>	<b>176</b>	<b>345</b>	<b>739</b>	<b>56</b>	<b>1</b>	<b>3</b>	<b>2</b>	<b>650</b>	<b>667</b>	<b>688</b>	<b>629</b>	<b>534</b>	<b>125</b>	<b>5</b>			

No.	Date	Description	Debit	Credit	Balance	Total	Remarks
1	1871	...	...	...	...	...	...
2	1872	...	...	...	...	...	...
3	1873	...	...	...	...	...	...
4	1874	...	...	...	...	...	...
5	1875	...	...	...	...	...	...
6	1876	...	...	...	...	...	...
7	1877	...	...	...	...	...	...
8	1878	...	...	...	...	...	...
9	1879	...	...	...	...	...	...
10	1880	...	...	...	...	...	...
11	1881	...	...	...	...	...	...
12	1882	...	...	...	...	...	...
13	1883	...	...	...	...	...	...
14	1884	...	...	...	...	...	...
15	1885	...	...	...	...	...	...
16	1886	...	...	...	...	...	...
17	1887	...	...	...	...	...	...
18	1888	...	...	...	...	...	...
19	1889	...	...	...	...	...	...
20	1890	...	...	...	...	...	...
21	1891	...	...	...	...	...	...
22	1892	...	...	...	...	...	...
23	1893	...	...	...	...	...	...
24	1894	...	...	...	...	...	...
25	1895	...	...	...	...	...	...
26	1896	...	...	...	...	...	...
27	1897	...	...	...	...	...	...
28	1898	...	...	...	...	...	...
29	1899	...	...	...	...	...	...
30	1900	...	...	...	...	...	...
31	1901	...	...	...	...	...	...
32	1902	...	...	...	...	...	...
33	1903	...	...	...	...	...	...
34	1904	...	...	...	...	...	...
35	1905	...	...	...	...	...	...
36	1906	...	...	...	...	...	...
37	1907	...	...	...	...	...	...
38	1908	...	...	...	...	...	...
39	1909	...	...	...	...	...	...
40	1910	...	...	...	...	...	...
41	1911	...	...	...	...	...	...
42	1912	...	...	...	...	...	...
43	1913	...	...	...	...	...	...
44	1914	...	...	...	...	...	...
45	1915	...	...	...	...	...	...
46	1916	...	...	...	...	...	...
47	1917	...	...	...	...	...	...
48	1918	...	...	...	...	...	...
49	1919	...	...	...	...	...	...
50	1920	...	...	...	...	...	...



# Вѣдомость № 6-й

о пожарахъ въ Черноморской губерніи

за 1900 годъ.

Городскія поселенія и округа.	Въ зимніе мѣсяцы.			Въ весенніе мѣсяцы.			Въ лѣтніе мѣсяцы.			Въ осенніе мѣсяцы.			Всего въ году.			Причина пожаровъ.				
	Число пожаровъ.	Число погорѣвшихъ дворовъ.	Сумма убытковъ въ руб.	Число пожаровъ.	Число погорѣвшихъ дворовъ.	Сумма убытковъ въ руб.	Число пожаровъ.	Число погорѣвшихъ дворовъ.	Сумма убытковъ въ руб.	Число пожаровъ.	Число погорѣвшихъ дворовъ.	Сумма убытковъ въ руб.	Число пожаровъ.	Число погорѣвшихъ дворовъ.	Сумма убытковъ въ руб.	Отъ молніи.	Отъ дурного устройства печей.	Отъ неосторожности.	Отъ поджоговъ.	Отъ неизвѣстныхъ причинъ.
Городъ Новороссійскъ . . . . .	3	3	43425	—	—	—	2	2	27100	1	1	500	6	6	71025	—	—	4	—	2
Посадъ Сочи . . . . .	—	—	—	—	—	—	—	—	—	1	1	500	1	1	500	—	—	1	—	—
„ Туапсе . . . . .	—	—	—	1	1	200	1	1	300	—	—	—	2	2	500	—	1	1	—	—
Округъ Новороссійскъ . . . . .	2	—	145	2	2	120	2	3	275	3	3	465	9	8	1005	—	1	4	3	1
„ Сочинскій . . . . .	1	1	10	—	—	—	—	—	—	—	—	—	1	1	10	—	1	—	—	—
„ Туапсинскій . . . . .	1	1	150	1	1	50	1	1	800	—	—	—	3	3	1000	—	—	—	—	3
ИТОГО . . . . .	7	5	43730	4	4	370	6	7	28475	5	5	1465	22	21	74040	—	3	10	3	6



# **Вѣдомость № 7-й**

о насильственныхъ и случайныхъ смер-  
тяхъ въ Черноморской губерніи

**за 1900 годъ.**





# Вѣдомость № 8-й

о числѣ учебныхъ заведеній и учащих-  
ся въ Черноморской губерніи

за 1900 годъ.

№№ по порядку.	Наименованіе учебныхъ заведеній.	Въ губернск. городѣ.			Въ посадахъ.			Въ округахъ.			Всего въ губерніи.			
		Число учебныхъ заведеній.	Число учащихся		Число учебныхъ заведеній.	Число учащихся.		Число учебныхъ заведеній.	Число учащихся.		Число учебныхъ заведеній.	Число учащихся.		
			Муж.	Жен.		Муж.	Жен.		Муж.	Жен.		Муж.	Жен.	ВСЕГО.
I. Казенныя:														
1)	Новороссійская мужская гимназія . . . . .	1	195	—	—	—	—	—	—	1	195	—	195	
2)	Новороссійская Александринская женская прогимназія . . . . .	1	—	243	—	—	—	—	—	1	—	243	243	
3)	Новороссійское трехклассное городское, по положенію 31 Мая 1872 года училище . . . . .	1	174	—	—	—	—	—	—	1	174	—	174	
4)	Новороссійская низшая ремесленная школа . . . . .	1	47	—	—	—	—	—	—	1	47	—	47	
5)	Новороссійское одноклассное по положенію 1867 г. училище . . . . .	1	112	—	—	—	—	—	—	1	112	—	112	
6)	Двухклассныя нормальныя училища . . . . .	—	—	—	2	128	—	—	—	2	128	—	128	
7)	Варваринское училище плодоводства, виноградарства и винодѣлія 1-го разряда . . . . .	—	—	—	1	48	—	—	—	1	48	—	48	
8)	Черноморская сельская ремесленная учебная мастерская . . . . .	—	—	—	—	—	—	1	15	—	1	15	15	
II. Общественныя:														
9)	Городскія начальныя училища . . . . .	4	66	224	—	—	—	—	—	4	66	224	290	
10)	Двухклассныя по образцу училищъ вѣдомства Министерстерства Народнаго Просвѣщенія . . . . .	1	89	27	—	—	—	1	86	—	2	175	27	202
11)	Сельскія начальныя одноклассныя Министерства Народнаго Просвѣщенія . . . . .	—	—	—	2	—	69	39	644	281	41	644	350	994
12)	III. Частныя 3-го разряда . . . . .	1	5	2	—	—	—	1	39	23	2	44	25	69
13)	IV Хедеры . . . . .	1	19	—	—	—	—	—	—	—	1	19	—	19
V. Церковно-приходскія школы:														
14)	Двухклассныя . . . . .	—	—	—	—	1	—	1	46	20	1	46	20	66
15)	Одноклассныя . . . . .	4	113	92	1	1	17	8	92	142	13	206	251	457
16)	Школы грамоты . . . . .	1	15	10	—	—	—	5	84	30	6	99	40	139
И Т О Г О . . . . .		17	835	598	6	177	86	56	1006	496	79	2018	1180	3198



# ВѢДОМОСТЬ

населеннымъ пунктамъ Черноморской губерніи, съ показаніемъ числа дымовъ, душъ, національности и вѣроисповѣданія кореннаго населенія къ 1 Января 1901 года.

№№ по порядку.	Названіе населенныхъ пунктовъ.	Число дымовъ.	Число душъ.			Національность.	Вѣроисповѣданіе.	
			Мужскаго пола.	Женскаго пола.	Обоего пола.			
Гор. Новороссійскъ			10241	8639	18880	русскіе	православные	
			1039	968	2007	греки		
			513	223	735	грузины		
			167	68	235	имеретины		
			205	185	390	поляки		
			132	103	235	чехи		католики
			15	11	26	французы		
			2	2	4	итальянцы		
			13	14	27	армяне		армяно-григоріане
			2	4	6	нѣмцы		лютеране
			110	117	227	евреи		іудей
			3	5	8	лезгины		магометане
			2	3	5	персіяне		
		2	2	4	турки			
			4	6	10	татары		
	<b>Итого</b>		12450	10349	22799			
Пос. Туапсе		7	37	42	79	русскіе	православные	
		7	43	48	91	малороссы		
		5	34	39	73	греки		
			8	8	16	евреи		іудей
			7	2	9	черкесы		магометане
		1	4	3	7	армяне		армяно-григоріане
			10	9	19	нѣмцы		лютеране
	2	5	4	9	поляки	католики		
	<b>Итого</b>	22	148	155	303			

№ по ряду.	Название населенных пунктов.	Число дымовъ.	Число душъ.			Национальность.	Въроисповѣданіе.
			Мужскаго пола.	Женскаго пола.	Обоего пола.		
	Посадъ Сочи.	95	155	159	314	русскихъ — 302 мингрельцевъ — 12	православные
Новороссійскій округъ:							
1	Адербіевка.	183	466	458	924	русскихъ — 658 грековъ — 239 чеховъ — 27	православные католики
2	Береговая.	126	313	282	595	русскихъ — 543 грековъ — 52	православные
3	Васильевка.	24	57	48	105	греки	православные
4	Владиміровка.	24	82	89	171	чеховъ — 145 поляковъ — 26	православныхъ — 36 католиковъ — 135
5	Геленджикъ.	168	483	487	970	русскихъ — 806 грековъ — 151 поляковъ — 8 нѣмцевъ — 5	православные католики лютеране
6	Кабардинка.	225	718	691	1409	русскихъ — 986 грековъ — 423	православные
7	Кирилловка.	40	155	132	287	чехи	католики
8	Глѣбовка.	28	107	85	192	чехи	католиковъ — 181 православныхъ — 11
9	Мефодіевка.	26	84	60	144	чехи	католиковъ — 132 православныхъ — 12

№ по ряду.	Название населенных пунктов.	Число дымовъ.	Число душъ.			Национальность.	Въроисповѣданіе.
			Мужскаго пола.	Женскаго пола.	Обоего пола.		
10	Марьяна-Роца	20	64	65	129	русскихъ — 124 нѣмцевъ — 5	православные лютеране
11	Пшада	149	297	276	573	русскихъ — 458 грековъ — 115	православные
12	Прасковеевка	75	266	234	500	русскихъ — 130 грековъ — 370	православные
13	Борисовка	44	155	132	287	русскихъ — 277 чеховъ — 10	православные католики
14	Федотовка	24	86	66	152	русскіе	православные
	<b>Итого</b>	<b>1156</b>	<b>3333</b>	<b>3105</b>	<b>6438</b>		
Туапсинскій округъ:							
		37	139	115	254	русскіе	
1	Архино-Осиновка	81	300	298	598	малороссы	православные
2	Хуторъ Вуланскій	4	14	18	32	малороссы	православные
3	Текось	7	24	20	44	чехи	католики
		5	29	33	62	поляки	
4	Тешевсь	14	46	38	84	чехи	католики
		99	262	215	467	русскіе	православные
5	Джубга	1	1	—	1	нѣмецъ	католикъ
6	Полковничья	11	28	23	51	армяне	армяно-григоріане
7	Пос. Морозовскій	10	33	18	51	армяне	армяно-григоріане
		1	2	3	5	русскіе	православные
8	Бжидская	15	44	40	84	нѣмцы	лютеране
		1	7	5	12		католики
9	Дефановка	130	440	381	821	русскіе	православные
10	Верхне-Дефановка	13	43	38	81	армяне	армяно-григоріане
11	Сторожевая	7	17	17	34	русскіе	православные
		55	148	128	276	молдоване	
12	Шапсугская	—	16	15	31	русскіе	православные
		—	8	11	19	греки	
13	Ново-Михайловская	70	230	217	447	русскіе	православные

№№ по порядку.	Названіе населенных пунктовъ.	Число дымовъ.	Число душъ.			Национальность.	Въроисповѣданіе.
			Мужскаго пола.	Женскаго пола.	Обоего пола.		
14	Армянская	54	186	155	341	армяне	армяно-григоріане
		13	36	44	80	русскіе	православные
15	Ольгинская	29	108	101	209	русскіе	православные
16	Подхребтовая	32	91	96	187		
17	Базны	8	37	28	65	армяне	армяно-григоріане
18	Карповка	49	280	253	533		
19	Псебе	20	84	75	159	черкесы	магометане
20	Вельяминовка	86	177	154	331	русскіе	православные
21	Небугская	40	126	85	211	русскіе	православные
22	Туансинская	19	53	47	100	греки	православные
23	Георгіевская	88	260	217	477	русскіе	православные
24	Георгіевскіе хутора	22	70	83	153	чехи	католики
25	Малое-Псеушхо	20	67	41	108	черкесы	магометане
26	Большое-Псеушхо	41	152	165	317	черкесы	магометане
27	Поселокъ Наджиго	12	36	37	73	черкесы	магометане
	<b>Итого . . .</b>	<b>1094</b>	<b>3594</b>	<b>3214</b>	<b>6808</b>		
Сочинскій округъ:							
1	Лазаревская	57	128	104	232	русскихъ -- 110 грековъ—122	православные
2	Вишневая	7	37	33	70	греки	православные
3	Калиновая	17	98	75	173	греки	православные
4	Тихоновка	21	50	41	91	русскіе	православные
5	Красно-Александровка	61	225	234	459	черкесы	магометане
6	Пос. Божьи-Воды	13	32	30	62	черкесы	магометане
7	Кичмай	27	91	83	174	черкесы	магометане
8	Навагинка	39	116	111	227	русскихъ — 130 нѣмцевъ—97	православные лютеране
9	Пластунская	77	275	227	502	грузинъ	православные
10	Раздольная	42	134	132	266	русскихъ — 265 поляковъ—1	православные католики

№№ по порядку.	Названіе населенных пунктовъ.	Число дымовъ.	Число душъ.			Национальность.	Въроисповѣданіе.
			Мужскаго пола.	Женскаго пола.	Обоего пола.		
11	Сиверская	20	41	26	67	русскіе	православные
12	Адлеръ	27	62	55	117	молдованъ 69 русскихъ — 48	православные
13	Первинка	19	72	56	128	греки	православные
14	Молдованка	40	98	96	194	молдоване	православные
15	Нижне-Николаевка	17	66	61	127	русскіе	православные
16	Верхне-Николаевка	48	150	132	282	русскіе	православные
17	Веселая	85	200	154	354	русскихъ — 112 молдаванъ — 242	православные
18	Эстонская	79	227	162	389	эстонцевъ — 374 литвинъ — 3 русскихъ — 12	православныхъ—37 лютеранъ—351 католиковъ—1
19	Пиленково	57	129	107	236	русскихъ — 54 молдованъ — 167 цыганъ—10	православныхъ—231 лютеранъ — 5
20	Лѣсная	57	204	192	396	эстонцевъ — 5 русскихъ — 27 грековъ — 369	православные
21	Высокая	58	159	140	299	русскихъ — 48 грековъ — 249 молдованъ — 2	православные
22	Орѣховка	36	107	73	180	русскихъ — 173 молдованъ — 7	православные
23	Красная-Поляна	32	133	118	251	грековъ — 240 русскихъ — 11	православные
24	Поселокъ Эстонскій	32	100	97	197	эстонцы	лютеранъ — 173 православныхъ — 24
Переселенческіе участки.							
1	Кузьминскій	11	23	21	44	русскіе	православные
2	1-й Царскій	24	48	38	86	русскіе	православные



# ВѢДОМОСТЬ

населеннымъ пунктамъ Черноморской губернии, съ показаніемъ числа дымовъ, душъ, національности и вѣроисповѣданія временно проживающаго населенія къ 1-му Января 1901 года.

№№ по порядку.	Названіе населенныхъ пунктовъ.	Число дымовъ	Число душъ.			Національность.	Вѣроисповѣданіе.	
			Мужскаго пола.	Женскаго пола.	Обоего пола.			
			7773	3947	11720	русскіе	православные	
			603	397	1000	греки		
			102	57	159	грузины		
			19	12	31	имеретинны		
			86	89	175	чехи		
			529	366	895	поляки		католики
			10	4	14	итальянцы		
	Гор. Новороссійскъ		109	59	168	армяне		армяно-григоріане
			17	4	21	французы		католики
			86	87	173	нѣмцы		лютеране
			346	32	378	персы		магометане
			90	11	101	турки		магометане
			49	7	56	лезгины		магометане
			201	70	271	татары		
			1475	948	2423	евреи	іудеи	
	<b>Итого</b>		<b>11495</b>	<b>6090</b>	<b>17585</b>			
			2062	297	2359	русскіе	православные	
			85	88	173	малороссы		
			619	212	831	греки	армяно-григоріане	
	Посадъ Туапсе	202	42	20	62	армяне		
			8	2	10	нѣмцы		лютеране
			38	27	65	поляки		католики
			5	—	5	татары		магометане
			5	3	8	евреи		іудеи
	<b>Итого</b>	<b>202</b>	<b>2864</b>	<b>649</b>	<b>3513</b>			

Рядку. № по по- рядку.	Название населенных пунктовъ.	Число дымовъ.	Число душъ.			Национальность.	Вѣроисповѣданіе.
			Мужскаго пола.	Женскаго пола.	Обоего пола.		
3					русскихъ — 1149	православные (1500)	
4					грековъ—15		
5					грузинъ—17		
					имеретинъ—178		
					мингрельцевъ — 141		
6	Посадъ Сочи	138	1285	545	1830	чеховъ—6 католики	
					эстонцевъ — 40 лютеране		
					поляковъ — 9 католики		
					армянъ—125 арм.-григоріанъ—73		
					персовъ—42 католиковъ 52		
					турокъ—87 магометане		
					евреевъ—21 іудей		
	<b>Итого</b>	<b>138</b>	<b>1285</b>	<b>545</b>	<b>1830</b>		
	Новороссійскій округъ:						
1	1 Адербіевка	12	60	45	105	русскихъ — 35 православные	
2	2 Береговая	41	140	105	245	русскихъ — 223 православные грековъ — 22	
3	3 Васильевка	3	5	2	7	русскіе православные	
4	4 Владиміровка	5	14	9	23	русскихъ — 8 православные поляковъ—11 католики итальянцевъ — 4	
5	5 Геленджикъ	305	865	693	1558	русскихъ — 1294 православные грековъ — 154 поляковъ — 90 католики пѣмцевъ — 9 лютеране армянъ — 11 армяно-григоріане	
6	6 Кабардинка	14	56	34	90	русскихъ — 54 православные грековъ—29 турокъ — 7 магометане	
7	7 Кирилловка	8	16	10	26	русскихъ — 18 православные чеховъ — 8 католики	

Рядку. № по по- рядку.	Название населенных пунктовъ.	Число дымовъ.	Число душъ.			Национальность.	Вѣроисповѣданіе.
			Мужскаго пола.	Женскаго пола.	Обоего пола.		
8	8 Глѣбовка	12	23	24	47	русскихъ 32 православныхъ — чеховъ — 15 католиковъ—7	
9	9 Меодіевка	7	10	7	17	русскихъ — 8 православные чеховъ — 9 католики	
10	10 Марьяна-Рошца	1	2	2	4	поляки католики	
11	11 Пшадя	18	73	65	138	русскихъ—101 православные грековъ — 37	
12	12 Прасковеевка	41	200	135	335	русскихъ—112 православные грековъ — 223	
13	13 Федотовка	14	26	24	50	русскіе православные	
14	14 Борисовка	2	3	4	7	русскихъ—4 православные чеховъ—3 католики	
15	15 Чешскій отрѣзокъ (близъ дер. Меодіевки)	84	279	260	539	русскихъ—532 православные чеховъ—7 католики	
	Удѣльное имѣніе Абрау-Дюрсо	28	203	126	339	русскихъ—320 православные грековъ—2 французовъ—3 католики чеховъ — 5 эстонцевъ — 9 лютеране	
	Дачи и культурные участки	156	655	230	885	русскихъ—826 грековъ—6 грузинъ—3 православные имеретинъ—1 мингрелецъ—1 англичанъ—3 англо-католич. чеховъ—3 католики пѣмцевъ — 2 лютеране турокъ—37 магометане лезгинъ — 3 русскихъ—838 грековъ — 14 православные грузинъ—43	
	Цементные заводы	316	1035	567	1602		

Рядку.	Название населенных пунктовъ.	Число дымовъ.	Число душъ.			Национальность.	Вѣроисповѣданіе.	
			Мужскаго пола.	Женскаго пола.	Обоего пола.			
						мингрельцевъ — 1	} православные	
						черногорцевъ — 6		
						чеховъ — 33		
						поляковъ — 146		
						нѣмцевъ — 56		
						эстонцевъ — 130		
						армянъ — 106		
						французовъ — 19		
						латышей — 10		
						лезгинъ — 3		
						осетинъ — 4		
						татаръ — 7		
						турокъ — 186		
	<b>Итого . . .</b>	<b>1057</b>	<b>3665</b>	<b>2352</b>	<b>6017</b>			
	Туапсинскій округъ:							
		6	12	13	25	великоруссы		} православные
		6	10	13	23	малороссы		
1	Архипо-Осиповка	2	5	4	9	молдоване		
		1	2	—	2	греки		
		1	1	—	1	нѣмцы	лютеране	
2	Текосъ	1	3	5	8	чехи	католики	
3	Тешевъ	1	1	1	2	поляки	католики	
		23	71	49	120	русскіе	} православные	
		7	15	12	27	греки		
		11	30	24	54	армяне		
4	Джубга	—	1	—	1	осетины	католикъ	
		—	1	—	1	персы	} магометане	
		—	2	—	2	турки		
		1	2	1	3	поляки		

Рядку.	Название населенных пунктовъ.	Число дымовъ.	Число душъ.			Национальность.	Вѣроисповѣданіе.
			Мужскаго пола.	Женскаго пола.	Обоего пола.		
5	Полковничья	4	10	9	19	армяне	армяно-григоріане
6	Поселокъ Морозовскій	3	7	6	13	армяне	армяно-григоріане
7	Бжидская	9	32	23	55	русскіе	} православные
		3	9	8	17	армяне	
8	Дефановская	12	16	14	30	русскіе	} православные
		—	1	1	2	поляки	
9	Верхне-Дефановская	3	7	6	13	армяне	армяно-григоріане
		4	20	9	29	русскіе	} православные
10	Шапсугская	3	11	13	24	молдоване	
		3	8	7	15	армяне	армяно-григоріане
		3	6	11	17	армяне	} армяно-григоріане
11	Армянская	—	24	21	45	греки	
		—	3	—	3	русскіе	} православные
		—	2	2	4	русскіе	
		14	14	28	русскіе	} православные	
12	Ново-Михайловская	7	5	3	8		греки
		3	4	7	армяне	армяно-григоріане	
13	Ольгинская	2	7	5	12	русскіе	православные
14	Подхребтовая	10	34	28	62	армяне	армяно-григоріане
15	Карповка	1	2	3	5	русскіе	православные
16	Вельяминовка	5	8	9	17	русскіе	православные
17	Небугская	1	1	1	2	русскіе	православные
		8	21	20	41	греки	} православные
18	Туапсинская	4	10	10	20	русскіе	
19	Георгиевская	39	72	45	117	русскіе	православные
20	Георгиевскіе хутора	5	15	9	24	чехи	католики
21	Малое-Псеушхо	3	8	6	14	черкесы	магометане
		1	1	1	2	русскіе	} православные
22	Большое-Псеушхо	2	4	4	8	черкесы	
23	Поселокъ Наджиго	1	3	3	6	турки	магометане

№ по порядку.	Название населенных пунктов.	Число дымовъ.	Число душъ.			Национальность.	Вѣроисповѣданіе.
			Мужскаго пола.	Женскаго пола.	Обоего пола.		
	Частновладѣльческіе участки:						
1	Задѣлѣровскихъ	5	17	13	30	русскіе	православные
2	Штейнгеля	1	14	4	18	русскіе	православные
		—	1	1	2	греки	православные
3	Машко	1	4	1	5	русскіе	православные
		—	2	—	2	чехи	католики
4	Квитко	1	3	1	4	русскіе	православные
		—	1	—	1		
5	Кроянскаго	1	2	—	2	русскіе	православные
6	Юрьевой	1	3	8	11	русскіе	православные
7	Дукмасова	1	2	2	4	русскіе	православные
8	Ахшарумова	14	43	39	82	армяне	армяно-григоріане
		—	1	—	1	еврей	іудей
	<b>Итого . . .</b>	<b>221</b>	<b>613</b>	<b>486</b>	<b>1099</b>		
	<b>Сочинскій округъ:</b>						
1	Лазаревка	11	36	33	69	русскихъ 55 грековъ — 12 мингрельцевъ — 2	православные
2	Вишневая	1	5	4	9	греки	православные
3	Калиновая	8	32	22	54	греки	православные
4	Тихоновка	2	2	3	5	русскіе	православные
5	Красно-Александровка	11	22	26	48	русскихъ — 9 черкесовъ — 39	православные магометане
6	Божья-Воды	4	10	10	20	черкесы	магометане
7	Навагинка	19	55	53	108	русскихъ — 21 грековъ — 16 армянъ — 71	православные армяно-григоріане
8	Кичмай	13	47	45	92	черкесовъ — 86 турокъ — 6	магометане

№ по порядку.	Название населенных пунктов.	Число дымовъ.	Число душъ.			Национальность.	Вѣроисповѣданіе.
			Мужскаго пола.	Женскаго пола.	Обоего пола.		
9	Раздольная	9	24	28	52	русскихъ — 21 грековъ — 16 армянъ — 15	православные армяно-григоріане
10	Пластунская	4	9	8	17	грузинъ — 16 имеретинъ — 1	православные
11	Сиверская	3	8	10	18	русскіе	православные
12	Адлеръ	32	293	129	422	русскихъ — 227 молдованъ — 11 грековъ — 58 грузинъ — 8 имеретинъ — 42 мингрельцевъ — 9 эстонцевъ — 6 армянъ — 32 турокъ — 29	православные лютеране армяно-григоріане магометане
13	Первинка	9	31	23	54	грековъ — 52 турокъ — 2	православные магометане
14	Нижне-Николаевка	6	37	29	66	русскіе	православные
15	Молдованка	11	34	23	57	русскихъ — 38 молдованъ — 19	православные
16	Верхне-Николаевка	8	47	29	76	русскихъ — 68 грековъ — 8	православные
17	Эстонская	19	52	47	99	эстонцевъ — 92 армянъ — 7	православныхъ — 1 лютеранъ — 79 армяно-григоріане
18	Веселая	48	141	99	240	русскихъ — 131 молдованъ — 15 грузинъ — 2 грековъ — 5 армянъ — 83 итальянцевъ — 1 турокъ — 3	православные армяно-григоріане католикъ магометане






№№ по порядку.	Название населенных пунктов.	Число дымовъ.	Число душъ.			Национальность.	Вѣроисповѣданіе.
			Мужскаго пола.	Женскаго пола.	Обоего пола.		
56	Имѣніе Сочевца	1	4	3	7	русскіе	православные
						татарь - 1	магометане
57	" Краевского	2	5	4	9	русскихъ - 7	православные
						нѣмцевъ - 1	лютеранинъ
						русскихъ - 3	православные
58	" Кравченко	1	4	1	5	поляковъ - 1	католикъ
						шведовъ - 1	протестантъ
59	" Костырева	3	8	6	14	русскіе	православные
60	" Хлудова	9	32	19	51	русскихъ - 48	православные
						абхазцевъ - 3	
						русскихъ - 3	православные
						грековъ - 148	
61	" Краевского	128	378	257	635	армянъ - 484	армяно-григоріане
62	" Де-Симона	39	126	148	274	армяне	армяно-григоріане
						поляковъ - 3	рим.-католики
63	" Юрьевгча	16	51	46	97	армянъ - 94	армяно-григоріане
64	" Старкъ	1	2	2	4	русскіе	православные
65	" Радуповича	1	2	3	5	русскіе	православные
66	" Сутугина	1	1	2	3	русскіе	православные
67	" Траумберга	1	2	4	6	русскихъ - 3	православные
						поляковъ - 3	
68	" Ковалевского	1	1	2	3	русскіе	православные
69	" Краснова	1	2	1	3	русскіе	православные
70	" Звягинцева	1	2	—	2	русскіе	православные
71	" Суворина	1	2	3	5	поляки	католики
72	Участокъ Хоста	4	14	7	21	русскихъ - 12	православные
						имеретинъ - 9	
73	Участки Великихъ Бнзней Константина и Дмитрія Константиновичей	1	3	2	5	русскіе	православные
74	Имѣніе Хлудова	1	4	3	7	молдоване	православные
						имеретинъ - 27	православные
						латышей - 3	
75	" Лосева	6	28	2	30		лютеране

№№ по порядку.	Название населенных пунктов.	Число дымовъ.	Число душъ.			Национальность.	Вѣроисповѣданіе.
			Мужскаго пола.	Женскаго пола.	Обоего пола.		
76	Имѣніе Гарбе	3	6	1	7	русскихъ - 2	православные
						имеретинъ - 2	
						нѣмцевъ - 3	католики
77	" Фитингофа	5	15	13	28	русскіе	православные
78	" Стаховича	5	7	6	13	русскихъ - 9	православные
						эстонцевъ - 4	
79	" Ковалевского	36	115	98	213	армяне	армяно-григоріане
80	" Христофорова	67	230	188	418	армянъ - 398	армяно-григоріане
						грековъ - 20	православные
81	" Шурена	15	42	32	74	греки	православные
82	" Шиловскаго	87	310	249	559	армянъ - 529	армяно-григоріане
						грековъ - 30	православные
83	Поселеніе на уч. Михельрипшъ	45	143	132	275	армянъ - 252	армяно-григоріане
						грековъ - 23	православные
84	" " " Юрьевича	45	130	120	250	греки	православные
	<b>Итого . . .</b>	<b>1212</b>	<b>4296</b>	<b>3246</b>	<b>7542</b>		
	<b>ВСЕГО ВЪ ГУБЕРНІИ</b>	<b>—</b>	<b>24218</b>	<b>13368</b>	<b>37586</b>		





№ 110 110-  
№ 110 110-  
№ 110 110-

