

A. 911

71

Српско-перска

За 1906 год

29033.

СВЯТОРЪ

СВЯТОРЪ Губернн

СВЯТОРЪ

СВЯТОРЪ

СВЯТОРЪ

СВЯТОРЪ

СВЯТОРЪ

СВЯТОРЪ

СВЯТОРЪ

СВЯТОРЪ

СВЯТОРЪ

1860

А 911 / 71



20038.


ОБЗОРЪ

Черноморской губерніи

за 1906 годъ.



Приложеніе къ всеподданнѣйшему отчету
Черноморскаго Губернатора.



К



85608

ОБЗОРЪ



Редноморской губернии

85608

39 год 1906



Приложение къ всеподданнейшему отчету
Редноморскаго Губернатора



Народонаселеніе.

(Приложеніе вѣдомость № 4).

Общее число народонаселенія Черноморской губерніи состояло:

Къ 1 Января	Душъ обоого пола
1897 года	57550
1898 >	58220
1899 >	67552
1900 >	72993
1901 >	80791
1902 >	83167
1903 >	93864
1904 >	101372
1905 >	104423
1906 >	111667

Послѣдняя цифра населенія къ 1 Января 1906 г. по отдѣльнымъ административнымъ раіонамъ распредѣлялась слѣдующимъ образомъ:

Городъ Новороссійскъ	43351
Посадъ Сочи	8475
» Туапсе	4966
Новороссійскій округъ	15259
Сочинскій >	29323
Туапсинскій >	10293
Итого	111667

Движеніе населенія губерніи въ отчетномъ году представлялось въ слѣдующемъ видѣ:

Родилось мужского пола	1996
» женскаго >	1810
Итого	3806

Въ томъ числѣ законнорожденныхъ:

мужского пола	1956
женскаго >	1763
Итого	3719

Внѣбрачныхъ:

мужского пола	40
женскаго >	47
Итого	87

А всего 3806

Умерло:

мужского пола	970
женскаго >	870

Итого 1840

Все наличное населеніе въ 1906 году по отдѣльнымъ административнымъ районамъ, по сословіямъ, вѣроисповѣданіямъ и національностямъ распредѣлялось слѣдующимъ образомъ:

По районамъ:	Мужского пола.	Женскаго пола.	Всего.
Городъ Новороссійскъ	25738	17442	43180
Посадъ Сочи	4344	3941	8285
> Туапсе	3669	1348	5017
Новороссійскій округъ	8713	7225	15938
Сочинскій >	16982	12032	29014
Туапсинскій >	5979	5074	11053
Итого	65425	47062	112487
По сословіямъ:			
Дворянъ потомственныхъ	363	319	682
> личныхъ	279	173	452
Духовенства правосл. { чернаго	21	—	21
{ бѣлаго	80	77	157
> армяно-григор.	4	5	9
> католическаго	1	—	1
> лютеранскаго	1	—	1
> магометанскаго	5	5	10
Почетн. гражданъ потомств.	325	256	581
> личныхъ	361	278	639
Купцовъ	343	272	615
Мѣщанъ	14434	12197	26631
Цеховыхъ	62	60	122

Крестьянъ	35376	24052	59428
Сибирскихъ инородцевъ, калмыковъ, киргизовъ и др. кочующихъ племень	55	4	59
Горцевъ	1595	1341	2936
Отставныхъ и запасн. нижн. чин., ихъ женъ и дѣтей	2655	2002	4657
Казаковъ	351	146	497
Регулярныхъ войскъ . . .	1040	—	1040
Иностранно-подданныхъ .	7962	5811	13773
Лицъ, не принадлеж. къ вышеуказаннымъ катего- ріямъ	111	65	176
Итого . . .	65425	47062	112487
По вѣроисповѣданіямъ:			
Православныхъ	50574	37200	87774
Римско-католиковъ	2613	1969	4582
Лютеранъ	1406	1107	2513
Армяно-григоріанъ	5415	4124	9539
Англиканъ	27	17	44
Магометанъ	3937	1613	5550
Иудеевъ	1426	1023	2449
Караимовъ	27	9	36
Итого . . .	65425	47062	112487
По національностямъ:			
Русскихъ	40646	29866	70512
Грековъ	5872	4824	10696
Евреевъ	1453	1033	2486
Грузинъ	1302	718	2020
Имеретинъ	967	577	1544
Поляковъ	1230	846	2076
Чеховъ	1293	1077	2370
Армянъ	5452	4141	9593
Нѣмцевъ	684	516	1200
Лезгинъ	108	24	132

Персовъ	679	90	769
Турокъ	1485	143	1628
Татаръ	238	85	323
Французовъ	52	37	89
Итальянцевъ	27	13	40
Черкесовъ	1118	1056	2174
Молдаванъ	698	637	1335
Англичанъ	27	17	44
Эстонцевъ	723	591	1314
Латышей	25	19	44
Мингрельцевъ	1004	518	1522
Осетинъ	16	4	20
Литовцевъ	14	9	23
Цыганъ	6	3	9
Мордвинъ	5	2	7
Абхазцевъ	300	215	515
Австріяковъ	1	1	2
Итого	65425	47062	112487

Противъ предшествовавшаго года въ отчетномъ году население увеличилось на 820 душъ обоого пола или на 0,7⁰/₀; естественный приростъ населенія, какъ перевѣсъ рожденія надъ смертностью, составляютъ 1966 душъ обоого пола, или 1,7⁰/₀ (какъ и въ 1905 г.).

Жившіе въ отчетномъ году въ Черноморской губерніи иностранцы распредѣлялись по подданствамъ такимъ образомъ:

	Мужского пола	Женскаго пола.	Всего.
Турецко-подданные	5571	4474	10045
Греческо- >	1249	877	2126
Персидско- >	679	90	769
Французско- >	52	37	89
Итальянско- >	26	13	39
Великобританско-подданные	27	17	44
Германско- >	267	223	490

Австрийско-подданные	90	80	170
Датско-	1	—	1
Итого	7962	5811	13773

Хлѣбопашество.

Хлѣбопашество по прежнему является весьма важной статью хозяйства населенія лишь въ силу того, что доставляетъ деревенскому населенію большую часть хлѣба для непосредственнаго пропитанія. Въ отчетномъ году засѣяно разнаго рода хлѣбами и картофелемъ 11142 дес., 2150 кв. с. болѣе, нежели въ 1905 г., на 2187 десятинъ; снято 727503 пуда, болѣе предшествовавшаго года на 126114 пуд. Средняя урожайность отчетнаго года на каждую десятину равна 65,3, въ 1905 г.—64,4. По официальнымъ даннымъ посѣвъ и сборъ хлѣбовъ по округамъ распредѣляются слѣдующимъ образомъ:

		Посѣяно (десятины) хлѣба и снято (пудовъ).											
		Озимой пшеницы.	Р ж л.	Яровой пшеницы.	Овса.	Ячменя.	Льна.	Проса.	Гречихи.	Кукурузы.	Картофеля.	Прочихъ хлѣбовъ.	Итого
Гор. Новороссійскъ	Посѣяно	122	—	9	12	20	—	—	—	—	25	—	188
	Снято	3050	—	225	360	600	—	—	—	—	3000	—	7235
Поселянскихъ	Посѣяно	1456	164	37	82	171	—	4	—	296	140	—	2353
	Снято	2100к е 71887	— 7625	600к е 1199	200к е 2872	2300к е 5837	—	1500к е 86	— —	950к е 19049	800к е 19975	—	1250к е 128530
Новороссійскій округъ	Владѣльческихъ	492	145	72	49	91	—	4	1	62	98	—	1015
	Снято	— 16267	1200к е 2540	— 3205	1200к е 2507	600к е 4958	—	— 110	— 50	— 4882	— 10292	—	600к е 44811
Итого	Посѣяно	1948	309	109	131	263	—	8	1	358	238	—	3368
	Снято	2100к е 88154	1200к е 10165	600к е 4404	1400к е 5379	500к е 10795	—	1500к е 196	— 50	950к е 23931	800к е 30267	—	1850к е 173341
Поселянскихъ	Посѣяно	335	56	50	69	60	—	29	2	680	106	3	1392
	Снято	1200к е 20950	— 3079	1200к е 2289	— 2920	1200к е 2475	—	— 970	— —	— 45410	— 12712	1200к е	— 90805
Туапсинскій округъ	Владѣльческихъ	5	—	3	2	2	—	—	—	23	6	—	41
	Снято	400	—	150	100	100	—	—	—	2890	538	—	4178
Итого	Посѣяно	340	56	53	71	62	—	29	2	703	112	3	1433
	Снято	1200к е 21350	— 3079	1200к е 2439	1400к е 3020	1200к е 2575	—	— 970	— —	— 48300	— 13250	1200к е	— 94983
Поселянскихъ	Посѣяно	441	66	24	177	31	2	34	—	1883	91	13	2764
	Снято	— 22709	1800к е 2076	— 660	— 7100	— 1457	— 88	1800к е 1340	— —	1200к е 163379	— 15280	1800к е 1054	1860к е 215143
Владѣльческихъ	Посѣяно	134	1	66	138	20	—	3	—	2954	70	—	3388
	Снято	— 8235	— 60	600к е 3814	1800к е 6940	1200к е 1567	—	1200к е 135	— —	600к е 198920	300к е 17130	—	900к е 236801
Итого	Посѣяно	575	67	90	315	51	2	38	—	4837	161	13	6153
	Снято	— 30944	1800к е 2136	600к е 4474	1800к е 13040	1200к е 3024	88	600к е 1475	— —	1800к е 362299	300к е 32410	1800к е 1054	300к е 451944
Поселянскихъ	Посѣяно	2233	266	111	328	263	2	68	2	2859	337	17	6510
	Снято	900к е 115546	1800к е 12780	1800к е 4148	200к е 12892	1100к е 9769	— 88	900к е 2396	— —	2150к е 227838	800к е 47967	600к е 1054	650к е 434478
Владѣльческихъ	Посѣяно	753	146	150	202	133	—	7	1	3039	199	—	4632
	Снято	— 27952	1200к е 2600	600к е 7394	600к е 9907	1800к е 7225	—	1200к е 245	— 50	600к е 206692	300к е 30960	—	1500к е 293025
По губерніи	Посѣяно	2986	433	262	530	397	2	75	3	5899	536	17	11142
	Снято	900к е 143498	600к е 15380	— 11542	800к е 22799	500к е 16994	— 88	2100к е 2641	— 50	350к е 434530	1100к е 78927	600к е 1054	2150к е 727503

Садоводство.

Всего фруктовых садовъ въ отчетномъ году было 1436, занимавшихъ площадь 1544 дес. 1860 кв. саж. и давшихъ 63771 пуд. урожая. Сады эти по округамъ и городскимъ поселеніямъ распредѣлялись слѣдующимъ образомъ:

	Число фруктовых садовъ.	Количество земли подъ фруктовыми садами.		Урожай фрукто въ пудахъ.	
		Десет.	Кв. с.		
Городъ Новороссійскъ	9	10	1920	78	
Посадъ Туапсе	12	2	—	300	
» Сочи	18	6	800	250	
Итого	39	19	320	628	
Новороссійскій округъ {	Поселянскихъ	83	25	1928	2710
	Владѣльческ.	54	82	600	7572
Въ округѣ	137	108	128	10282	
Туапсинскій округъ {	Поселянскихъ	422	122	512	2081
	Владѣльческ.	34	34	600	105
Въ округѣ	456	156	1112	2186	
Сочинскій округъ {	Поселянскихъ	498	176	2060	11724
	Владѣльческ.	306	1084	640	38951
Въ округѣ	804	1261	300	50675	
Всего въ губерніи . . {	Поселянскихъ	1903	324	2100	16515
	Владѣльческ.	433	1219	2160	47256
Итого	1436	1544	1860	63771	

Число садовъ въ сравненіи съ 1905 г. уменьшилось на 50, занимаемая же ими площадь увеличилась на 24 дес. 1850 кв. саж. и урожай фрукто въ получился болѣе на 324 пуд.

Виноградарство.

Въ отчетномъ году всѣхъ виноградниковъ въ губерніи было 966 (на 51 болѣе, нежели въ 1905 г.); занимаемая ими площадь равнялась 961 дес. 451 кв. саж (уменьшилась въ сравненіи 1905 г. на 6 дес. 1231 кв. с.); собрано винограда 187623 .

на 44377 пудовъ болѣе, нежели въ 1905 году; получено вина на 174355 ведеръ, также болѣе 1905 г. на 40209 ведеръ.

Распредѣленіе въ отчетномъ году виноградниковъ, занимаемой ими земли, урожая винограда и количества полученнаго вина по округамъ и городскимъ поселеніямъ можно видѣть изъ слѣдующей таблицы:

	Число виноградныхъ садовъ	Количество земли подь виноград. садами.		Урожай винограда въ пудахъ	Количество полученнаго вина въ ведрахъ		
		Десят.	Кв. с.				
Городъ Новороссійскъ	43	118	1452	12915	10180		
Посадъ Туапсе	7	5	—	420	260		
» Сочи	2	2	1800	600	350		
Итого	52	126	852	13935	10790		
Новороссійскій окр. {		поселянскихъ	235	98	1815	21440	13555
		владѣльческихъ	147	439	372	89560	100413
Въ округѣ	382	537	2187	111000	113968		
Туапсинскій окр. {		поселянскихъ	82	20	68	2904	2061
		владѣльческихъ	14	29	1800	4560	4175
Въ округѣ	96	49	1868	7464	6236		
Сочинскій окр. {		поселянскихъ	360	158	2050	36122	29706
		владѣльческихъ	76	88	700	19102	13655
Въ округѣ	436	247	350	55224	43361		
Итого въ губерніи {		поселянскихъ	677	277	1533	60466	45322
		владѣльческихъ	289	683	1324	127157	129033
В с е г о	966	961	451	187623	174355		

Табаководство.

По даннымъ, собраннымъ чинами акцизнаго вѣдомства, въ отчетномъ году въ губерніи было 1831 плантація на пространствѣ въ 1865 казенныхъ десятинъ, при 32 селеніяхъ, 6 поселкахъ, 11 хуторахъ и 38 частныхъ владѣльческихъ участкахъ; собрано было табаку 106892 пуда турецкихъ сѣмянъ. Съ мѣстныхъ плантацій было вывезено табаку: въ склады Черноморской губерніи 26879 пуд., въ склады Кубанской области 2932 пуд.,

въ другія губерніи 69218 пуд., въ свалочные пункты 8752 пуд., за границу 645 пуд. и на базары 5892 пуда, а всего 114325 п.

Т о р г о в л я.

(Приложеніе вѣдомость № 2).

Торговая дѣятельность населенія губерніи, если не считать города Новороссійска и ближайшихъ его окрестностей, не имѣетъ особаго значенія; торговые же обороты гор. Новороссійска, въ которомъ сосредоточена почти вся коммерческая дѣятельность Черноморской губерніи, заслуживаетъ полнаго вниманія, въ особенности же по вывозной торговлѣ. По свѣдѣніямъ Екатеринодарской Казеной Палаты, въ отчетномъ году выдано было: разнаго рода торговыхъ и промысловыхъ документовъ 2324 (годовыхъ---1934, полугодовыхъ---217, бесплатныхъ---173), и сословныхъ купеческихъ свидѣтельствъ 1-й и 2-й гильдіи 33; всего сборовъ съ этихъ документовъ и по взысканіямъ получено 45531 рубль (въ 1905 году за тѣ же документы, которыхъ выдано было 2508, и по взысканіямъ получено было 50518 р.).

Дохода съ освѣтительныхъ нефтяныхъ маслъ поступило 670261 руб. 80 коп., на 198214 руб. 70 коп. менѣе предшествовавшаго 1905 года. Питейнаго дохода съ вина и спирта, пива и меда, патентнаго сбора, штрафовъ за нарушеніе питейнаго устава поступило 841502 руб. 73 коп., болѣе предшествовавшаго года на 135972 руб. 30 к. Питейнными заведеніями въ Черноморской губерніи въ 1905 году продано казеннаго вина 100525 ведеръ въ 40^о, болѣе, чѣмъ въ предыдущемъ году (83615 вед.), на 16910 вед., за каковое количество выручено всего 810820 руб. 78 коп. валового дохода, въ томъ числѣ дохода отъ проданныхъ питей 368510 руб. 78 коп. и акциза съ вина 442310 руб. Кроме того поступило съ виноградо-водочнаго производства 30460 руб. 40 коп., акциза съ пива 22510 руб. 70 коп., патентнаго сбора 4896 руб. 10 коп., взысканій за нарушенія питейнаго устава 228 руб. 75 коп. Табачнаго дохода (патентнаго сбора, штрафовъ за нарушеніе табачнаго устава) 8097 р. 40 к., на 2597 р. 23 к. болѣе предшествовавшаго года.

Имѣющійся въ городѣ Новороссійскѣ нефтеперегонный заводъ общества „Русскій Стандартъ“ въ отчетномъ году выпустилъ нефтяныхъ продуктовъ, подлежащихъ оплатѣ акцизомъ, 914190 пудовъ, на 243970 пудовъ болѣе, нежели въ 1905 году, поступило акциза 614160 руб., на 12660 руб. менѣе, чѣмъ въ предыдущемъ году. Кромѣ того подохранные склады, которыхъ имѣется два, выпустили нефтяныхъ продуктовъ 468976 п., на 80028 пуд. менѣе, нежели въ 1905 году; акциза поступило 52801 руб. 80 коп. На находящихся также въ гор. Новороссійскѣ двухъ пивоваренныхъ заводахъ приготовлено пива 95940 вед., на 830 вед. менѣе, нежели въ 1905 году. На одномъ виноградномъ заводѣ выкурено спирта 53334⁰, на 23394⁰ болѣе, нежели въ 1905 году. Въ нижеслѣдующей таблицѣ приведены свѣдѣнія о числѣ оптовыхъ складовъ вина и спирта и разнаго рода заведеній для раздробительной продажи питей, а также о числѣ табачныхъ и нефтяныхъ складовъ, фабрикъ, нефтяныхъ, винокуренныхъ, пивоваренныхъ и фруктово-виноградоводочныхъ заводоу въ Черноморской губерніи за 1906 годъ.

Наименованіе мѣстностей.	Оптов. склад.		Мѣста раздробительной продажи.											Табачныхъ.																			
	Пива	Виноградныхъ винъ	ПОГРЕБОВЪ.											Тракт. съ продажей казеннаго вина.	Пивн. лавокъ.	Фабрикъ.	Складовъ.	Свалочныхъ пунктовъ.	Нефтеперегонныхъ заводоу.	Складовъ керосина.	Фруктово-виноградо-водочн. заводоу.	Винокуренныхъ заводоу.	Пивоваренныхъ заводоу.	Итого.									
			Ренсков. съ прод. на вын.		Русскихъ виногр. винъ.		Произвольн. мѣрами.		Произвольн. и въ опечатанной посудѣ.		Въ опечат. посудѣ.		Тракт. съ продажей не моногонн. нап. (пива и виногр. вина)												Распив. и на выносъ.		На выносъ.		Буфетовъ.		Казенныхъ винныхъ лавокъ.		
			Съ продаж. монополн. вина.	Безъ продаж. монополн. вина.	Распивочно и на выносъ.	на выносъ.	Произвольн. мѣрами.	Произвольн. и въ опечатанной посудѣ.	Въ опечат. посудѣ.	Тракт. съ продажей не моногонн. нап. (пива и виногр. вина)	Распив. и на выносъ.	На выносъ.	Буфетовъ.												Казенныхъ винныхъ лавокъ.	Мѣсть съ продажей казен. вина на комиссіон. началахъ.	Фабрикъ.	Складовъ.	Свалочныхъ пунктовъ.	Нефтеперегонныхъ заводоу.	Складовъ керосина.	Фруктово-виноградо-водочн. заводоу.	Винокуренныхъ заводоу.
Въ гор. Новороссійскѣ	3	3	5	2	5	8	4	3	4	2	3	7	28	10	9	—	—	9	—	1	2	—	—	2	137								
Въ посадахъ . . .	—	—	1	3	4	2	—	—	2	1	5	—	2	2	—	—	—	1	—	—	—	—	—	—	23								
Въ селеніяхъ, деревняхъ и проч. мѣстност.	—	—	1	—	2	7	—	2	3	4	3	6	—	7	5	—	—	2	1	—	—	1	—	—	44								
Итого	3	3	7	5	11	17	4	5	9	7	45	34	12	18	5	—	—	12	1	1	2	1	—	2	204								

О торговой дѣятельности Новороссійска и другихъ прибрежныхъ мѣсть губерніи можно судить по количеству прибывшихъ и выбывшихъ судовъ, а также по дѣятельности станціи „Новороссійскѣ“ Владикавказской желѣзной дороги. По свѣдѣніямъ, доставленнымъ Департаментовъ Таможенныхъ Сборовъ, въ приморскія мѣста губерніи зашло:

Въ Новороссійскъ 1731 суд. чист. вмѣстим. 1518670 тоннъ.

» Геленджикъ	458	»	»	»	156533	»
» Джубгу	191	»	»	»	169383	»
» Туапсе	572	»	»	»	484931	»
» Сочи	575	»	»	»	513753	»
» Адлеръ	486	»	»	»	398320	»

Таможенныхъ доходовъ поступило 1616716 рублей.

Общій грузооборотъ станціи и порта Новороссійскъ Влад. жел. дор. въ 1906 году по прибытію достигъ 57506966 пудовъ, а по отпуску 58586167 пуд., что по сравненію съ грузооборотомъ Новороссійска за минувшій 1905 годъ болѣе на 4726804 п. по прибытію и по отпуску болѣе на 291173 пуд. Увеличеніе грузооборота въ сравненіи съ 1905 годомъ коснулось главнымъ образомъ зерновыхъ грузовъ, давшихъ превышеніе на 8374539 п. по прибытію и на 5545201 пуд. по отпуску. Такое увеличеніе въ подвозкѣ къ Новороссійску зерна, уступающему за все время существованія Новороссійскаго порта только 1904 году, несмотря на неблагоприятныя условія въ торгово-промышленной жизни страны, отразившіяся и на вывозѣ зерна изъ Россіи, объясняется обильнымъ урожаемъ хлѣбовъ въ губерніяхъ и областяхъ, тяготеющихъ къ раіону, обслуживаемому Влк. ж. д.

Уменьшеніе же грузооборота дали главнымъ образомъ нефтяные продукты, которыхъ подвезено къ Новороссійску въ текущемъ году менѣе на 5069018 пуд. Обстоятельство это объясняется извѣстными Бакинскими событіями 1905 года, пошатнувшими въ сильной степени нефтяную промышленность, а также окончаніемъ сооруженія сквозного керосинопровода Баку-Батумъ, во 2-й половинѣ 1906 года, отвлекшаго значительную часть нефтяныхъ грузовъ отъ Новороссійска

Грузооборотъ минувшаго года привлекъ въ Новороссійскъ 373 парохода дальняго плаванія противъ 415 пароходовъ въ 1905 году.

По флагамъ флотъ этотъ раздѣляется такъ: англійскихъ 175, греческихъ 62, французскихъ 28, германскихъ 25, итальянскихъ 23, россійскихъ 17, датскихъ 13, австрійскихъ 12,

бельгійскихъ 7, турецкихъ 5, норвежскихъ 3, шведскихъ 2 и голландскихъ 1.

При разсмотрѣніи сравнительныхъ данныхъ о вывозѣ на этомъ флотѣ хлѣбныхъ грузовъ въ теченіи 1905 и 1906 годовъ получается слѣдующая картина отпуска отдѣльныхъ видовъ зерна:

	1906 г.	1905 г.
озимой пшеницы	4719456	9264098
гарновки	6522595	5803179
ржи	3566706	1832560
ячменя	13941861	12986121
овса	4012606	1377678
кукурузы	2497142	2902721
проса	775653	216111
сѣмени льняного	71982	194673
сурьпы	11559	38402
макухи	7084935	3739798
гречихи	4467	—
муки	19500	3750
куколя	377519	172773
отрубей	646312	348306
суржи	294609	120531

Экспортированное въ отчетномъ году количество хлѣбныхъ грузовъ въ 44545902 пуд. распредѣляется по странамъ вывоза такимъ образомъ:

	1906 г.	1905 г.
Въ Англію	3732480	2810720
„ Германію	13479055	7058670
„ Италію	6343820	5945040
„ Голландію	8696903	8828646
„ Францію	3013974	3647064
„ Данію	3871160	2924565
„ Гибралтаръ for order	2260183	2558637
„ Грецію	576226	244709
„ Швецію	219300	—
„ Австрію	—	74000
„ Бельгію	—	2936299

Въ Португалію	—	30700
„ Испанію	81750	299362
„ Д. Востокъ	—	50000
„ Норвегію	610267	267051
„ Румынію	145319	700928
„ Турцію	21205	475676
„ Америку	214847	—
„ рускіе порты для переправки за границу	1279413	178634

Касаясь ввоза и вывоза изъ Новороссійска разныхъ грузовъ нехлѣбныхъ, нужно замѣтить, что эта часть грузооборота, не колеблясь существенно въ общихъ итогахъ 1905 года съ отчетнымъ, тѣмъ не менѣе даетъ нѣкоторое колебаніе то въ сторону уменьшенія, то въ сторону увеличенія, а именно:

П р и б ы т и е		1906 г.	1905 г.
по желѣзной дорогѣ		5584139	4841322
моремъ {	изъ иностр. порт.	2019619	1181126
	„ внутр. „	1448220	908247
в ы в о з ь			
по желѣзной дорогѣ		6229514	5004819
моремъ {	въ иностр. порты	2256149	1329794
	„ внутр. порты	1895544	1559742

Въ отчетномъ году, какъ и въ 1905 г., наибольшимъ ввозомъ изъ-за границы отмѣчены земледѣльческія машины и орудія (главнымъ образомъ американскія), а вывозомъ въ иностранные порты, кромѣ зерновыхъ грузовъ и нефтяныхъ, дубовая клепка 885823 пуда, поташъ 356781 пудъ, руда цинковая 125290 пуд., цементъ 39787 пуд., шерсть 24599 пуд., табакъ 41016 пуд., солодовый корень 322960 пуд., рельсы, чугуныя издѣлія и проч. 459893 пуда.

Кромѣ операций по отдѣлу дальняго плаванія у пристаней дороги, по примѣру прошлыхъ лѣтъ, производились также операции каботажныхъ судовъ. Въ этомъ отношеніи дѣятельность порта, въ сравненіи съ предыдущимъ годомъ, особыхъ отклоненій не дѣлаетъ: въ 1906 году у пристаней дороги было при-

швартовано 339 пароходовъ (въ 1905 году пароходовъ—358); этотъ флотъ привезъ разныхъ грузовъ 1448220 пуд. (въ 1905 г.—908247 п) и вывезъ 1895544 п. (въ 1905 г.—1559742 п.).

Въ минувшемъ году и безъ того обширная площадь складочныхъ помѣщеній на ст. Новороссійскъ, достигающая емкости 11199105 пуд., была расширена устройствомъ одного деревяннаго амбара, вмѣстимостью въ 90000 пуд., и къ 1 Ноября портъ располагалъ зернохранилищами на 11289105 пуд. зерна. Но въ виду замедленности вывоза, повлекшей за собою скопленіе грузовъ, и заполнения вслѣдствіе этого всѣхъ складочныхъ помѣщеній зерномъ (8000000 пуд.) и другими грузами, всетаки обнаружилась нужда въ складочныхъ помѣщеніяхъ, вслѣдствіе чего было проектируемо обратить часть пустующихъ резервуаровъ нефтяного склада подъ зерновые грузы, что и исполнено въ текущемъ году оборудованіемъ пока двухъ резервуаровъ вмѣстимостью на 150000 пудовъ зерна.

Заводская промышленность.

(Приложеніе вѣдомость № 1).

Фабрично-заводская и вообще обрабатывающая промышленность въ Черноморской губерніи находится на весьма невысокомъ уровнѣ развитія вслѣдствіе малонаселенности, неизслѣдованности края, отсутствія предприимчивости, знаній и удобныхъ путей сообщенія. Почти вся заводская промышленность губерніи сосредоточена въ сѣверо-западной части ея при Новороссійскомъ портѣ, желѣзной дорогѣ и на берегу Геленджикскаго залива (деревня Геленджикъ). Это объясняется какъ сравнительно многолюдностью этой части губерніи и бойкимъ торговымъ положеніемъ Новороссійска, такъ и большей степенью обслѣдованія этой мѣстности, при благопріятныхъ условіяхъ путей сообщенія для сбыта издѣлій и подвоза топлива, благодаря чему возможна разработка добываемаго на мѣстѣ изъ залежей самсроднаго цементнаго камня, получившая широкое развитіе. Въ отчетномъ году продолжали дѣйствовать три цементныхъ завода, изъ которыхъ два: „Общества Черноморскаго Цементнаго Производства“

и „Общества Цѣпь“ близъ Новороссійска, а третій „Франко-Русскаго Товарищества портландскихъ цементовъ“ въ дер. Геленджикѣ, Новороссійскаго округа. Сумма производства этихъ заводовъ въ отчетномъ году выразилась 1653835 руб.—противъ минувшаго года (1337500 р.) на 216535 руб. болѣе.

Дальнѣйшимъ представителемъ обрабатывающей промышленности является находящаяся въ гор. Новороссійскѣ паровая мельница для перемола привознаго зерна съ годовымъ производствомъ въ 350240 рублей.

Далѣе слѣдуетъ нефтеперегонный заводъ Общества „Русскій Стандартъ“, производительность котораго въ отчетномъ году выразилась въ суммѣ 912550 рублей.

Подробныя свѣдѣнія о числѣ фабрикъ, заводовъ и промышленныхъ заведеній показаны въ особой вѣдомости, приложенной къ настоящему обзору.

Народное просвѣщеніе.

(Приложеніе вѣдомость № 8).

Всѣхъ учебныхъ заведеній въ Черноморской губерніи въ отчетномъ году было 113: 22 въ гор. Новороссійскѣ съ 3015 учащимися, въ посадахъ Сочи и Туапсе 11 съ 522 учащимися и 80 въ округахъ съ 2299 учащимися; изъ нихъ въ гор. Новороссійскѣ одна мужская гимназія и одна женская восьмиклассная гимназія и въ пос. Сочи мужская прогимназія; всѣ же остальные въ губерніи учебныя заведенія относятся къ начальнымъ народнымъ школамъ.

Въ 1906 году было учащихся:

Въ Новороссійской мужской гимназіи	304
» » женской »	370
» Сочинской мужской прогимназіи	43
» Новороссійскомъ четырехклассномъ городск. училищѣ .	235
» Сочинскомъ трехклассномъ городскомъ училищѣ . . .	26
» городскомъ однокласномъ начальномъ училищѣ имени В. А. Жуковскаго	201
» низшей ремесленной школѣ	74

Въ Новороссійской женской школѣ кройки и шитья	127
» 10-ти городскихъ начальныхъ училищахъ	1083
» 3-хъ сельскихъ двухклассныхъ »	547
» 2-хъ двухклассныхъ нормальныхъ »	157
» 54-хъ сельскихъ одноклассныхъ »	1342
» 4-хъ частныхъ училищахъ 3-го разряда	156
» Варваринскомъ училищѣ плодоводства, виноградарства и винодѣлія	57
» ремесленной учебной мастерской	14
» 30-ти церковно-приходскихъ школахъ, изъ нихъ 21 одноклассная и 9 школъ грамоты	1100
Итого	5836

Въ томъ числѣ 3402 мальчика и 2434 дѣвочки.

Въ составѣ учебныхъ заведеній Министерства Народнаго Просвѣщенія въ отчетномъ году послѣдовали слѣдующія измѣненія: вновь открыты одна мужская прогимназія въ пос. Сочи, одно начальное училище въ деревнѣ Геленджикѣ и одно частное училище въ пос. Сочи; число же церковно-приходскихъ школъ увеличилось на одну школу грамоты (греческую), открытую въ дер. Адербіевкѣ.

Число учащихся въ отчетномъ году въ сравненіи съ числомъ учащихся 1905 г. увеличилось на 396, изъ коихъ 188 мальчиковъ и 208 дѣвочекъ; при чемъ увеличеніе это по гор. Новороссійску, посадамъ Туапсе и Сочи и округамъ распределяется слѣдующимъ образомъ: въ Новороссійскѣ число учащихся мальчиковъ увеличилось на 107 и дѣвочекъ на 182; въ Туапсе и Сочи мальчиковъ увеличилось на 109, а дѣвочекъ на 30; въ округахъ число учащихся мальчиковъ уменьшилось на 28, число дѣвочекъ на 4.

Отношеніе числа учащихся въ губерніи въ отчетномъ году къ общей цифрѣ населенія выражается 5,1% (5,1 учащихся приходится на 100 человѣкъ населенія).

Нравственность.

(Приложеніе вѣдомости №№ 5а и 5б о числѣ и родѣ преступленій).

Число осужденныхъ лицъ временными отдѣленіями Екате-

ринодарскаго Окружнаго Суда въ отчетномъ году было 22 (всѣ мужчины); число преступленій, совершенныхъ въ Черноморской губерніи въ томъ же году и подсудныхъ общимъ судебнымъ установленіямъ, 561. Первое мѣсто среди преступленій по количеству занимаютъ кражи—171 случ. или 30,5⁰/₀ всего числа преступленій, число же лицъ, осужденныхъ за эти преступленія, —11; второе мѣсто грабежи—94 случая или 16,7⁰/₀ (осужденныхъ нѣтъ), третье разбой—58 случаевъ или 10,3⁰/₀ (осужденныхъ нѣтъ); четвертое—нанесеніе увѣчья, ранъ и другихъ поврежденій здоровью—30 случаевъ или 5,3⁰/₀; осужденныхъ 4.

По сословіямъ осужденные распредѣляются:

дворянъ потомственныхъ	1	или	4,5 ⁰ / ₀	всѣхъ осужденныхъ
мѣщанъ	5	>	22,7 ⁰ / ₀	> > > >
крестьянъ	14	>	63,7 ⁰ / ₀	> > > >
другихъ сословій	2	>	9,1 ⁰ / ₀	> > > >

По возрасту преступники распредѣлялись:

отъ 17 до 21 года	6	или	27,2 ⁰ / ₀
> 21 > 50 лѣтъ	14	>	63,7 ⁰ / ₀
> 50 > 70 >	2	>	9,1 ⁰ / ₀

Изъ этихъ данныхъ видно, что наибольшій процентъ(63,7⁰/₀) всѣхъ преступниковъ, какъ и въ предыдущіе годы, падаетъ на крестьянское на селеніе и на возрастъ отъ 21 до 50 лѣтъ (63,7⁰/₀).

Общее число подсудимыхъ по дѣламъ, бывшимъ въ разсмотрѣніи мировыхъ судей губерніи въ 1906 году, было 2623, изъ коихъ 2169 мужчинъ и 454 женщ., изъ этаго числа было обвинено 828 мужч. и 45 женщинъ; наибольшее число подсудимыхъ было по дѣламъ объ оскорбленіяхъ чести, угрозахъ и насиліяхъ - 1373 (1096 мужчинъ, 277 женщинъ), изъ этихъ подсудимыхъ было обвинено 159 (142 мужч. 17 женщ.); второе мѣсто по числу подсудимыхъ занимаютъ дѣла о кражахъ, мошенничествахъ и обманахъ—725 (664 мужч. и 81 женщ.), изъ нихъ обвинено 172 (161 мужч., 11 женщ.); третье мѣсто—дѣла по проступкамъ противъ благочинія, порядка и спокойствія—подсудимыхъ 640 (614 мужч., 26 женщинъ), изъ коихъ обвинено 262 (258 мужчинъ и 4 женщины).

Арестанты и тюрьма.

Существующая въ гор. Новороссійскѣ тюрьма въ отчетномъ году, какъ и въ предыдущіе годы, служила единственнымъ въ губерніи мѣстомъ заключенія, и въ ней содержались арестанты всѣхъ категорій гражданскаго вѣдомства: слѣдственные, срочные и пересыльные. Эта же тюрьма, по неимѣнію въ губерніи исправительныхъ арестантскихъ отдѣленій гражданскаго вѣдомства, въ нѣкоторыхъ случаяхъ замѣняла собою и названныя арестантскія отдѣленія. По кубическому содержанию воздуха она должна вмѣщать въ себѣ не свыше 132 арестантовъ, но бываетъ содержащихся въ ней и до 300 человѣкъ.

Число содержащихся въ отчетномъ году арестантовъ въ Новороссійской тюрьмѣ видно изъ слѣдующей таблицы:

Арестантовъ:	Нъ 1 Янв. 1906 г.		Въ 1906 году.		ИТОГО.		Въ 1906 году.		Нъ 1 Янв. 1907 г.	
	Оставалось.		Прибыло.				Выбыло.		Осталось.	
	Муж.	Жен.	Муж.	Жен.	Муж.	Жен.	Муж.	Жен.	Муж.	Жен.
I. Гражданскаго вѣдомства.										
1). Осужденныхъ въ каторжныя работы	—	—	3	—	3	—	—	—	3	—
2). Осужденныхъ въ арестантскія отдѣл.	8	—	—	—	8	—	4	—	4	—
3). Заклоч. на срокъ по суд. приговор.	26	5	161	14	187	19	148	14	39	5
4). Состоящ. подъ слѣдств. и судомъ .	80	1	469	17	549	18	465	15	84	3
5). Административныхъ	10	—	46	2	56	2	53	2	3	—
6). Пересыльныхъ	5	—	1390	33	1395	33	1368	33	27	—
ИТОГО . . .	129	6	2069	66	2198	72	2038	64	160	8
II. Военнаго вѣдомства:										
Пересыльныхъ	—	—	98	—	98	—	86	—	12	—
А ВСЕГО . .	129	6	2167	66	2296	72	2124	64	172	8

Изъ числа вышесказанныхъ арестантовъ въ 1906 году было больныхъ въ тюремной больницѣ:

Нъ 1 Января 1906 года.		Въ 1906 году.						Нъ 1 Января 1907 года.	
Оставалось.		Прибыло.		Выздоровѣло.		Умерло.		Осталось.	
Муж.	Жен.	Муж.	Жен.	Муж.	Жен.	Муж.	Жен.	Муж.	Жен.
—	—	172	12	161	11	—	—	11	1

Въ слѣдующей таблицѣ показаны свѣдѣнія о числѣ арестантовъ, находившихся въ Новороссійской тюрьмѣ въ отчетномъ году, съ подраздѣленіемъ ихъ по сословіямъ и возрастамъ.

Дворянъ потомственныхъ.	Дворянъ личныхъ.	Потомственныхъ почетныхъ гражданъ.	Мѣщанъ.	Купцовъ.	Крестьянъ.	Казаконъ Кубанскаго и Терскаго войска.	Военнаго сословія.	Остальныхъ категорій.	Моложе 17 лѣтъ.	Отъ 17 до 20 л.	Отъ 21 до 30 л.	Отъ 31 до 40 л.	Отъ 41 до 50 л.	Отъ 51 до 60 л.	Свыше 60 лѣтъ.	В С Е Г О.
12	30	50	715	6	1377	10	98	70	10	440	850	720	240	80	28	2368

Изъ этой таблицы видно, что наибольшій процентъ изъ указанныхъ въ ней арестантовъ (58,1%) составляютъ крестьяне и наименьшій (0,2%) купцы.

Остальныя сословія располагаются въ слѣдующей постепенности: мѣщане 30,3%, военное сословіе 4,1%, потомственные почетные граждане 2,2%, личные дворяне 1,3% дворяне потомственные 0,5%, казаки Кубанскаго и Терскаго казачьяго войска 0,4% и арестанты остальныхъ сословій 2,9%. Въ отчетномъ году въ Новороссійской тюрьмѣ перебивало на 711 арестантовъ болѣе, нежели въ предыдущемъ.

Данныя той же таблицы показываютъ, что арестанты въ возрастѣ отъ 21 до 30 лѣтъ составляли наиболѣе многочисленную группу, именно 35,5% общаго числа заключенныхъ; слѣдующая по величинѣ группа состояла изъ арестантовъ въ возрастѣ отъ 31 до 40 лѣтъ, и наименшее число арестантовъ 0,4% приходится на возрастъ моложе 17 лѣтъ.

На улучшеніе пищи арестантовъ отпускалось изъ специальныхъ средствъ Губернскаго Тюремнаго Комитета на праздники Пасхи и Рождества.

При тюрьмѣ заведенъ небольшой огорождъ, работа въ которомъ производится трудомъ срочныхъ арестантовъ; вслѣдствіе каменистой почвы урожай на немъ бываетъ плохой.

Спеціальныхъ мастерскихъ въ тюрьмѣ не имѣется и въ теченіи отчетнаго года частныхъ и внутреннихъ работъ не было, за исключеніемъ хозяйственныхъ, какъ то: стирки и починки бѣлья, починки одежды и обуви какъ для мѣстныхъ арестантовъ, такъ и для пересыльныхъ. На наружныя же частныя работы арестанты не посылались.

Подати и повинности.

(Приложение вѣдомости № 3, А).

По свѣдѣніямъ Екатеринодарской Казенной Палаты къ началу отчетнаго года слѣдовало взыскать разнаго рода податей и сборовъ: недоимокъ 17163 руб. 46 коп. и оклада 1906 года 31084 р. 69 коп., а всего 48248 р. 15 коп., болѣе 1905 г. на 7401 р. 37 коп. Въ теченіе года взыскано: недоимокъ 11739 р. 74 коп., оклада 23935 руб. 38 коп., всего 35675 руб. 12 коп., или 73,9⁰/₀ всей суммы, подлежащей взысканію (въ 1905 г. было взыскано 56,7⁰/₀ той суммы, которая подлежала поступленію). Къ 1 Января 1906 года, съ вновь причисленными и исключенными недоимками и окладомъ, осталось 12573 р. 03 к. (5423 руб. 72 коп. недоимокъ и 7149 руб. 31 коп. оклада), на 4590 руб. 43 коп. менѣе той суммы, которая оставалась къ 1 Января 1906 года, т. е. количество недоимокъ уменьшилось на 26,7⁰/₀ общей недоимочной суммы.

Воинская повинность.

Къ отбытію воинской повинности въ отчетномъ году въ Черноморской губерніи подлежали призыву 465 человекъ. По разверсткѣ принято 186 человекъ, болѣе, чѣмъ въ 1905 году, на 7 человекъ.

Принятые на службу распредѣлялись:

а) по національностямъ:

Русскихъ	147 чел.
Грековъ	14 >
Молдаванъ	6 >
Нѣмцевъ	4 >
Поляковъ	2 >
Чеховъ	6 >
Армянъ	7 >

И т о г о 186 чел.

б) по сословіямъ:

1) Дворянъ 1 чел.

2) Почетныхъ гражданъ	1 чел.
3) Мѣщанъ	63 >
4) Крестьянъ	121 >

в) по вѣроисповѣданіямъ:

1) Православныхъ и единовѣрцевъ	168 чел.
2) Прочихъ христіанъ	18 >

г) по образованію:

1) Умѣющихъ читать и писать	58 чел.
2) Умѣющихъ только читать	37 >
3) Неграмотныхъ	91 >

Насильственные и случайныя смерти.

(Приложеніе вѣдомость № 7).

Отъ насильственныхъ и случайныхъ смертей въ теченіи отчетнаго года умерло 103 человѣка, изъ коихъ 73 мужчины и 30 женщинъ (въ предыдущемъ году 88 мужчинъ и 15 женщинъ, т. е. также 103 человѣка).

Число это по роду смерти распредѣлялось слѣдующимъ образомъ:

РОДЪ СМЕРТИ.	Въ городѣ и посадахъ.	Въ округахъ.	ВСЕГО.	% ко всему числу насильственныхъ смертей.
Смертоубійствъ	17	15	32	31 ⁰ / ₀
Самоубійствъ	6	2	8	7,8 ⁰ / ₀
Скоропостижно умершихъ	25	16	41	39,8 ⁰ / ₀
Найдено мертвыхъ тѣлъ	5	2	7	6,8 ⁰ / ₀
Случайныхъ смертей	4	11	15	14,6 ⁰ / ₀
Итого	57	46	103	100⁰/₀

Наибольшее число насильственныхъ и случайныхъ смертей далъ гор. Новороссійскъ (46 случаевъ или 44,6⁰/₀), затѣмъ Сочинскій и Новороссійскій округа (по 18 случаевъ или 17,5⁰/₀), Туапсинскій округъ (10 случаевъ или 9,7⁰/₀), пос. Туапсе (8 случаевъ или 7,8⁰/₀) и наконецъ пос. Сочи (3 случая или 2,9⁰/₀).

П о ж а р ы.

(Приложеніе вѣдомость № 6).

Въ отчетномъ году въ Черноморской губерніи было 43 пожара (на 14 пожаровъ болѣе, нежели въ предыдущемъ году); изъ нихъ 25 въ гор. Новороссійскѣ и 18 въ округахъ. Этими пожарами истреблено въ Новороссійскѣ 26 дворовъ, въ округахъ 21. Сумма убытковъ, понесенныхъ отъ пожаровъ, доходила до 218589 руб. и распредѣляется такъ: въ городѣ на сумму 147180 руб. и въ округахъ 71409 руб. По времени года пожары были: 12 въ осенніе мѣсяцы, 7 въ весенніе, 9 въ зимніе и 15 въ лѣтніе. Въ большинствѣ случаевъ причины пожаровъ были слѣдующія: отъ неосторожности 11 или 25,6⁰/₀ всего числа пожаровъ, отъ дурного устройства печей также 11 и отъ поджоговъ 7 или 16,3⁰/₀, причины остальныхъ 14 пожаровъ (32,5⁰/₀) неизвѣстны.

Почта и Телеграфъ.

Черноморская губернія входитъ въ составъ Владикавказскаго почтово-телеграфнаго округа; въ отчетномъ году въ ней состояло: 104 чиновника и 72 низшихъ служителя для разноски корреспонденціи и сопровожденія почты, распредѣленныхъ въ 4-хъ почтово-телеграфныхъ конторахъ, 6-ти почтово-телеграфныхъ отдѣленійхъ, 1-мъ почтовомъ отдѣленіи и 1-й телефонной станціи; въ распоряженіи этихъ одиннадцати почтово-телеграфныхъ учрежденій было 33 почтовыхъ ящика и 33 аппарата.

Почтово-телеграфныя конторы расположены: двѣ въ гор. Новороссійскѣ и двѣ въ посадахъ Сочи и Туапсе. Почтово-телеграфныя отдѣленія находились въ деревняхъ Лазаревкѣ, Красной-Полянѣ, Адлерѣ, Джубгѣ, Геленджикѣ и Кабардинкѣ, почтовое отдѣленіе въ городскомъ поселеніи Хоста и телефонная станція въ гор. Новороссійскѣ при одной изъ почто-телеграфныхъ конторъ. Доходовъ поступило: почтовыхъ 88164 руб., телеграфныхъ 109092 руб. и телефонныхъ 14759 руб., а всего 212015 руб., произведено расхода 85263 руб.; такимъ образомъ

чистаго дохода округъ въ Черноморской губерніи имѣлъ 126752 рубля.

Почтовыхъ станцій, расположенныхъ въ предѣлахъ губерніи 23, на нихъ содержалось 177 лошадей и 86 ямщиковъ; выпущено лошадей подъ почты и эстафеты 9784, подъ проѣзжихъ 27202.

Ветеринарная часть.

Къ 1-му января 1907 года въ губерніи зарегистрировано 83760 головъ домашнихъ животныхъ и 80814 птицъ (гусей, утокъ и куръ). Въ означенное число домашнихъ животныхъ вошли: 8120 лошадей, 27548 крупнаго рогатаго скота, 3201 буйволъ, 15015 овецъ и козъ, 36 ословъ, 4 мула, 11468 свиней, принадлежащихъ осѣдлому населенію губерніи и 179 лошадей, 2169 головъ крупнаго рогатаго скота, 16008 овецъ и козъ и 12 ословъ—кочевому элементу населенія Сочинскаго округа.

Ветеринарный персоналъ въ отчетномъ году состоялъ: 1) изъ одного инспектора, 2) двухъ пунктовыхъ ветеринарныхъ врачей—въ г. Новороссійскѣ и сел. Адлерѣ (обязанности послѣдняго съ Апрѣля мѣсяца до конца года исполнялъ Сочинскій окружной ветеринарный врачъ), 3) трехъ окружныхъ ветеринарныхъ врачей, 4) одного командированнаго для завѣдыванія санитарною частью въ Гаграхъ ветеринарнаго врача, 5) трехъ конныхъ ветеринарныхъ фельдшеровъ при окружныхъ врачахъ, 6) двухъ фельдшеровъ при пунктовыхъ ветеринарахъ, 7) двухъ фельдшеровъ городскихъ—въ Новороссійскѣ, 8) трехъ конныхъ ветеринарныхъ стражниковъ при окружныхъ ветеринарныхъ врачахъ, 9) одного сторожа при Новороссійскомъ ветеринарномъ пунктѣ, и 10) трехъ ветеринарныхъ стражниковъ постоянныхъ и шести временныхъ охранно-карантинной линіи губерніи. Дѣятельность ветеринарнаго персонала заключалась: а) въ надзорѣ за промышленнымъ скотомъ и сырыми животными продуктами, б) въ мѣропріятіяхъ, направленныхъ къ предупрежденію появленія и—нераспространенію повальныхъ болѣзней на скотъ, а также къ прекращенію послѣднихъ, въ случаѣ ихъ появленія, в)

въ надзорѣ за убиваемыми на скотобойняхъ домашними животными и получаемыми отъ нихъ мясными продуктами, г) въ подачѣ бесплатной помощи больнымъ домашнимъ животнымъ съ бесплатной же выдачей поселянамъ—владѣльцамъ больныхъ животныхъ медикаментовъ изъ имѣющихся при ветеринарныхъ врачахъ аптекъ, д) во взиманіи 0/0 сбора съ промышленнаго скота, е) въ провѣркѣ во время служебныхъ разъѣздовъ регистраціонныхъ списковъ домашнихъ животныхъ, ж) въ надзорѣ за непропускомъ черезъ охранно-карантинную линію безъ надлежащихъ разрѣшеній скота и сырыхъ животныхъ продуктовъ и з) въ наблюденіи за кочевымъ скотомъ.

На всѣхъ ветеринарныхъ пунктахъ въ губерніи въ отчетномъ году осмотрѣно промышленнаго скота: 241 лошадь, 30218 гол. крупнаго рогатаго скота, 827 телятъ, 36436 овецъ и козъ и 5036 свиней, при чемъ на этомъ скотѣ не обнаружено никакихъ повально заразительныхъ болѣзней.

Процентнаго сбора съ промышленнаго скота на всѣхъ ветеринарныхъ пунктахъ взыскано 8225 рублей 2 копейки.

Изъ повально-заразительныхъ болѣзней на мѣстномъ скотѣ наблюдались: *сангъ*, отъ котораго заболѣли въ трехъ пунктахъ 4 лошади и 1 мулъ, изъ нихъ 1 лошадь пала, а всѣ остальные изъ заболѣвшихъ, съ согласія владѣльцевъ, убиты; *мытѣ*, отъ котораго въ двухъ пунктахъ заболѣло 26 лошадей, при чемъ всѣ лошади выздоровѣли; *сибирская язва*, отъ которой въ трехъ пунктахъ заболѣли и пали 2 головы крупнаго рогатаго скота и 2 овцы; *бешенство*, въ пяти пунктахъ, заболѣло 45 собакъ, 1 кошка, 1 осель и 1 голова крупнаго рогатаго скота, изъ которыхъ послѣдняя пала, а всѣ остальные животныя убиты и наконецъ *пневмонитеритъ*, въ одномъ пунктѣ, отъ котораго заболѣло и пало 10 свиней.

Для организаціи бесплатнаго леченія съ бесплатной же выдачей лѣкарствъ у поселянъ Черноморской губерніи было отпущено въ концѣ 1905 года 500 рублей, на которые къ апрѣлю мѣсяцу отчетнаго года были оборудованы при ветеринарныхъ врачахъ и одномъ ветеринарномъ фельдшерѣ (въ сел. Геленджи-

кѣ) пять амбулаторій-аптечекъ, снабженныхъ самыми необходимыми медикаментами и нѣкоторыми хирургическими инструментами.

Аптечки устроены въ слѣдующихъ пунктахъ: въ г. Новороссійскѣ, сел. Геленджикѣ, въ посадахъ Туапсе и Сочи и сел. Адлерѣ Сочинскаго округа.

Дѣятельность этихъ амбулаторій-аптечекъ за отчетный годъ выразилась въ слѣдующемъ. Оказана помощь и выданы лѣкарства 172 лошадамъ, 107 гол. крупнаго рогатаго скота, 1 овецъ, 23 свиньямъ, тремъ осламъ, 28 собакамъ, 13 курамъ и 6 гусямъ.

На всѣхъ состоящихъ подъ ветеринарнымъ наблюдениемъ скотобойняхъ—въ городѣ Новороссійскѣ, посадахъ Туапсе и Сочи, селеніяхъ Геленджикѣ и Адлерѣ и мѣстечкѣ Гагры—въ отчетномъ году убито на мясо 13555 головъ крупнаго рогатаго скота, 861 теленокъ, 19575 овецъ и 3602 свиньи, при чемъ у 4728 гол. крупнаго рогатаго скота, 1927 овецъ и 1321 свиньи обнаружены разныя патологическія измѣненія, вслѣдствіе чего уничтожено 16 цѣлыхъ тушъ крупнаго рогатаго скота, 1 свиная, 14 переднихъ половинъ и 2 переднихъ четверти тушъ крупнаго рогатаго скота, пораженныхъ *туберкулезомъ*, 25 свиныхъ тушъ, пораженныхъ *трихинозомъ* и *финнозомъ* и кромѣ того масса внутреннихъ органовъ (3671 легкое, 2955 печеней, 23 брыжжейки, 848 железъ, 16 выменъ, 28 селезенокъ, 38 сердецъ, 48 почекъ и 27 сальниковъ крупнаго рогатаго скота, 2541 легкое, 699 печеней овецъ и 2040 легкихъ, 357 печеней и 294 железы свиней).

На ветеринарную часть въ отчетномъ году израсходовано: по смѣтѣ расходовъ Министерства Внутреннихъ Дѣлъ—§ 22 ст. 1—1080 р., по § 22 ст. 2—11010 р. 74 к., по § 19 ст. 2—500 р., по § 34 ст. 1—200 р. и по § 26 специальныхъ средствъ Министерства Внутреннихъ Дѣлъ 3092 р. 11 к., всего 15882 р. 85 к.

Народное здравіе.

Число жителей въ Черноморской губерніи къ 1 января

1906 года было 112487 душъ обоого пола. Въ теченіе года родилось 3806 человекъ, а умерло 1840, такимъ образомъ естественный приростъ населенія выразился въ суммѣ 1966 или 17,4 человекъ на каждую тысячу населенія, при чемъ число родившихся составляетъ 33,8, а умершихъ 16,4 на тысячу.

Общее число врачей въ отчетномъ году было 31, фельдшеровъ 40 и повивальныхъ бабокъ 13. Сельское населеніе пользовалось услугами 3 сельскихъ и 2 переселенческихъ врачей, 14 сельскихъ и переселенческихъ фельдшеровъ и 3 сельскихъ и 1 переселенческой повивальныхъ бабокъ. Остальныя лица медицинскаго персонала обслуживали городское и пришлое населеніе. Изъ общаго числа лицъ 10 врачей, 1 фельдшеръ и 7 повивальныхъ бабокъ занимались только частной практикой, а всѣ остальные состоятъ на общественной или частной службѣ.

Всѣхъ лечебныхъ заведеній съ постоянными кроватями было 16 съ 293 кроватями, изъ нихъ 3 сельскихъ съ 36 кроватями предназначено исключительно для поселянъ.

Общее число больныхъ, обращавшихся за медицинскою помощью въ теченіе отчетнаго 1906 года, равняется 84197 человекамъ, изъ коихъ 5278 пользовались стационарнымъ леченіемъ, а 78919 принято амбулаторно; при чемъ, изъ общаго числа стационарныхъ больныхъ принято врачами 4856, фельдшерами 222, амбулаторныхъ принято врачами 59955, фельдшерами 18964 человекъ.

Изъ острыхъ заразныхъ болѣзней въ теченіе отчетнаго года наблюдались слѣдующія: оспа 26 больныхъ, корь 651, скарлатина 256, коклюшъ 534, дифтеритъ 98, инфлюэнца 1801, брюшной тифъ 239, возвратный тифъ 154, дизентерія 422, изъ хроническихъ бугорчатка 410, сифилисъ 885 и венерическія болѣзни 1416. На долю перемежающейся лихорадки и маляріи приходилось въ отчетномъ году почти $\frac{1}{4}$ общаго числа обращавшихся за медицинскою помощью.

Вольныхъ аптекъ въ губерніи было 10, изъ нихъ 6 нормальныхъ и 4 сельскихъ.

Мѣстоположеніе губерніи на Черномъ морѣ, теплый ея

климатъ въ особенности въ южной части, отсутствіе рѣзкихъ колебаній температуры какъ суточныхъ, такъ и годовыхъ, чистый морской воздухъ и богатая растительность дѣлаютъ ее прекраснымъ мѣстомъ для устройства климатическихъ станцій и для морскихъ купаній. Во многихъ мѣстахъ губерніи имѣются всѣ условія для устройства климатическихъ станцій и курортовъ съ горнымъ сухимъ воздухомъ или влажнымъ морскимъ. Имѣются также въ губерніи многочисленные источники минеральныхъ водъ и грязевое озеро.

Все богатство лечебныхъ средствъ, представляемыхъ природой Черноморской губерніи, использовано въ настоящее время только въ малой степени. Недостатокъ частной предпріимчивости, неосвѣдомленность публики и отсутствіе хорошихъ путей сообщенія должны быть поставлены въ числѣ главныхъ причинъ, задерживающихъ развитіе черноморскаго побережья, какъ климатической и лечебной станціи.

Вѣдомость № 1-й

о числѣ фабрикъ и заводовъ въ Черно-
морской губерніи

за 1906 годъ.

Родъ фабрикъ, заводовъ и промышленныхъ заведеній.	Въ г. Новороссійскъ и близъ этого города.			Въ посадѣ Туапсе.		Въ посадѣ Сочи.			Въ районѣ крестьянскихъ селеній.			Всего въ губерніи.			
	Число заведеній.	Сумма произв-ства.	Число рабочихъ.	Число заведеній.	Сумма произв-ства.	Число рабочихъ.	Число заведеній.	Сумма произв-ства.	Число рабочихъ.	Число заведеній.	Сумма произв-ства.	Число рабочихъ.	Число заведеній.	Сумма произв-ства.	Число рабочихъ.
		РУБЛИ.												РУБЛИ.	
Рыболовные	24	3000	720	—	—	—	—	—	4	3195	89	28	6195	809	
Мыловаренные	2	9100	6	—	—	—	—	—	—	—	—	2	9100	6	
Кожевенные	2	15750	16	—	—	—	—	—	—	—	—	2	15750	16	
Кишечные	1	10000	7	—	—	—	—	—	—	—	—	1	10000	7	
Нефтяные	1	912550	73	—	—	—	—	—	—	—	—	1	912550	73	
Чугунно-литейные	2	78000	53	—	—	—	—	—	—	—	—	2	78000	53	
Бондарные	11	10100	27	1	200	1	1	600	2	—	—	13	10900	30	
Кирпичные	—	—	—	1	420	4	2	6600	10	14	6860	56	17	13880	70
Известковые	—	—	—	—	—	—	1	600	3	4	1950	13	5	2550	16
Бетонные	—	—	—	—	—	—	1	550	3	—	—	1	550	3	
Цементные	2	1339000	760	—	—	—	—	—	—	1	314835	240	3	1653835	1000
Мельницы паровыя	1	350240	37	—	—	—	—	—	—	—	—	1	350240	37	
> водяныя	—	—	—	—	—	—	—	—	98	11560	92	98	11560	92	
Пивоваренные	2	103650	33	—	—	—	—	—	—	—	—	2	103650	33	
Маслобойные	1	6100	8	—	—	—	—	—	—	—	—	1	6100	8	
Искусственнаго льда	—	—	—	—	—	—	—	—	1	4000	6	1	4000	6	
Колбасные	2	10106	11	—	—	—	1	800	2	—	—	3	10906	13	
Фруктовыхъ водъ	5	11900	11	—	—	—	1	900	4	—	—	6	12800	15	
Типографіи и литографіи	3	34060	40	—	—	—	1	1200	4	—	—	4	35260	44	
Фотографіи	5	6840	6	—	—	—	1	1000	2	—	—	6	7840	8	
ИТОГО	64	2900396	1808	2	620	5	9	12250	30	122	342400	496	197	3255666	2339

Вѣдомость № 2-й

о движеніи судовъ (не менѣе 20 регистровыхъ тоннъ чистой вмѣстимости) по портамъ Черноморской губерніи и о поступившихъ доходахъ по мѣстнымъ таможеннымъ учрежденіямъ.

За 1906 годъ.

П Р И Ш Л О С У Д О В Ъ.

О Т О Ш Л О С У Д О В Ъ.

П о р т ы.

Порты.	П Р И Ш Л О С У Д О В Ъ.								О Т О Ш Л О С У Д О В Ъ.								Поступило таможныхъ доходовъ. Р у б л е й.
	В С Е Г О.		Изъ заграничнаго плаванія и дальнимъ каботажемъ, т. е. изъ русскихъ портовъ другихъ морей.				Малымъ каботажемъ (изъ портовъ Чернаго и Азовскаго морей).		В С Е Г О.		Въ заграничное плаваніе и дальнимъ каботажемъ, (т. е. въ русскіе порты другихъ морей).				Малымъ каботажемъ (въ порты Чернаго и Азовскаго морей).		
	Число судовъ.	Чистою вмѣстимо- стью въ ре- гистровыхъ тоннахъ.	Иностранныхъ.		Россійскихъ.		Число судовъ.	Чистою вмѣстимо- стью въ ре- гистровыхъ тоннахъ.	Число судовъ.	Чистою вмѣстимо- стью въ ре- гистровыхъ тоннахъ.	Иностранныхъ.		Россійскихъ.		Число судовъ.	Чистою вмѣстимо- стью въ ре- гистровыхъ тоннахъ.	
Число судовъ.			Чистою вмѣстимо- стью въ ре- гистровыхъ тоннахъ.	Число судовъ.	Чистою вмѣстимо- стью въ ре- гистровыхъ тоннахъ.	Число судовъ.					Чистою вмѣстимо- стью въ ре- гистровыхъ тоннахъ.	Число судовъ.	Чистою вмѣстимо- стью въ ре- гистровыхъ тоннахъ.				
Новороссійскъ . . .	1731	1518670	1) 17	35044	2) 363	622113	1351	861513	1762	1558097	3) 32	66278	390	658031	1340	833788	1616716
Геленджикъ	458	156533	—	—	—	—	458	156533	458	156533	—	—	—	—	458	156533	—
Джубга	191	169383	—	—	—	—	191	169383	191	169383	—	—	—	—	191	169383	—
Туансе	572	484931	—	—	1	1169	571	483762	572	484931	—	—	1	1169	571	483762	—
Сочи	575	513753	—	—	—	—	575	513753	575	513753	—	—	—	—	575	513753	—
Адлеръ	486	398320	—	—	—	—	486	398320	486	398320	—	—	—	—	486	398320	—

1) Въ томъ числѣ 2 парохода въ 5134 рег. тоннъ пришли дальнимъ каботажемъ.

2) „ „ „ 4 „ „ 11720 „ „ „ „ „

3) „ „ „ 23 „ „ 51584 „ „ „ „ „

Вѣдомость № 3, лит. А.

о податяхъ и недоимкахъ по окладнымъ сборамъ по Черном. губ.
за 1906 годъ.

Наименованіе сборовъ.	За причисленіями и исключеніями слѣдовало взыскать.				Поступило въ 1906 году.				Осталось не взысканныхъ къ 1-му Января 1907 года.					
	Недоимокъ		Оклада.		Недоимокъ		Оклада.		Недоимокъ		Оклада.		ВСЕГО.	
	Руб.	К.	Руб.	К.	Руб.	К.	Руб.	К.	Руб.	К.	Руб.	К.	Руб.	К.
НОВОРОССИЙСКІЙ ОКРУГЪ.														
Съ сельскихъ сословій государственнаго поземельнаго налога	86	15	188	75	86	15	170	25	—	—	18	50	18	50
Государственной оброчной подати	2746	70	5051	46	2554	66	3600	03	192	04	1451	43	1643	47
Воинскаго налога съ мусульманскихъ дымовъ	327	20	36	33	—	—	—	—	327	20	36	33	363	53
Съ прочихъ сословій государственнаго поземельнаго налога	633	37	1576	33	423	80	1246	27	209	57	330	06	539	63
пени	76	27	—	—	57	93	—	—	18	34	—	—	18	34
Государственнаго налога съ недвижимыхъ имуществъ г. Новороссійска	2868	58	6954	—	1303	59	5744	10	1564	99	1209	90	2774	89
пени	219	83	—	—	219	83	—	—	—	—	—	—	—	—
Государственнаго квартир. налога	1275	90	6036	—	376	50	5321	50	899	40	714	50	1613	90
пени	244	18	—	—	244	18	—	—	—	—	—	—	—	—
Итого по округу	7937	90	19842	87	4744	70	16082	15	3193	20	3760	72	6953	92
пени	540	28	—	—	521	94	—	—	18	34	—	—	18	34
ТУАПСИНСКІЙ ОКРУГЪ.														
Съ сельскихъ сословій государственнаго поземельнаго налога	195	05	232	79	139	28	137	20	55	77	95	59	151	36
Государственной оброчной подати	1945	85	2751	74	1222	35	1606	02	723	50	1145	72	1869	22
Воинскаго налога съ мусульманскихъ дымовъ	—	99	97	86	—	99	97	86	—	—	—	—	—	—
Съ прочихъ сословій государственнаго поземельнаго налога	297	27	384	63	211	21	212	—	86	06	172	63	258	69
пени	27	31	7	14	20	37	7	14	6	94	—	—	6	94
Государственнаго налога съ недвижимыхъ имуществъ пос. Туапсе	156	66	526	—	156	66	473	88	—	—	52	12	52	12
пени	11	78	—	—	11	78	—	—	—	—	—	—	—	—
Итого по округу	2595	82	3993	02	1730	49	2526	96	865	33	1466	06	2331	39
пени	39	09	7	14	32	15	7	14	6	94	—	—	6	94
СОЧИНСКІЙ ОКРУГЪ.														
Съ сельскихъ сословій государственнаго поземельнаго налога	—	—	2	—	—	—	2	—	—	—	—	—	—	—
Государственной оброчной подати	4158	62	5101	30	3981	88	4415	06	176	74	686	24	862	98
Воинскаго налога съ мусульманскихъ дымовъ	420	68	138	19	65	81	65	81	354	87	72	38	427	25
Съ прочихъ сословій государственнаго поземельнаго налога	913	87	1480	17	536	82	836	26	377	05	643	91	1020	96
пени	155	03	—	—	36	26	—	—	118	77	—	—	118	77
Государственнаго налога съ недвижимыхъ имуществъ пос. Сочи	400	10	520	—	87	62	—	—	312	48	520	—	832	48
пени	2	07	—	—	2	07	—	—	—	—	—	—	—	—
Итого по округу	5983	27	7241	66	4672	13	5319	13	1221	14	1922	53	3143	67
пени	157	10	—	—	38	33	—	—	118	77	—	—	118	77
Итого по Черноморской губерніи	16426	99	31077	55	11147	32	23928	24	5279	67	7149	31	12428	98
пени	736	47	7	14	592	42	7	14	144	05	—	—	144	05

за 1886 року

Назва об'єкта	Відомості про об'єкт	Відомості про власника	Відомості про сільськогосподарський об'єкт
НОВОРОСІВСЬКИЙ РАЙОН	1870 00 6000 1870 00 6000	1870 00 6000 1870 00 6000	1870 00 6000 1870 00 6000
КОСОВИНСЬКИЙ РАЙОН	1870 00 6000 1870 00 6000	1870 00 6000 1870 00 6000	1870 00 6000 1870 00 6000
ІЗМАЇЛЬСЬКИЙ РАЙОН	1870 00 6000 1870 00 6000	1870 00 6000 1870 00 6000	1870 00 6000 1870 00 6000
ІЗМАЇЛЬСЬКИЙ РАЙОН	1870 00 6000 1870 00 6000	1870 00 6000 1870 00 6000	1870 00 6000 1870 00 6000

Вѣдомость № 4.

О движеніи населенія въ Черноморской губерніи
за 1906 годъ.

Городъ и губернія.	Число браковъ.	ЧИСЛО РОДИВШИХСЯ.									Число умершихъ.			Прибыль Убыль	
		Законорожден.			Внѣбрачныхъ.			Всего.			Мужского пола.	Женского пола.	Обоего пола.		
		Мужского пола.	Женского пола.	Обоего пола.	Мужского пола.	Женского пола.	Обоего пола.	Мужского пола.	Женского пола.	Обоего пола.					
Гор. Новороссійскъ:															
Православныхъ	253	693	590	1283	23	24	47	716	614	1330	371	399	770	+5	
Католиковъ	12	28	39	67	1	1	2	29	40	69	11	13	24	+	
Армяно-григоріанъ	8	8	11	19	—	1	1	8	12	20	2	1	3	+	
Лютеранъ	1	2	3	5	—	—	—	2	3	5	4	2	6	—	
Иудеевъ	9	28	36	64	—	—	—	28	36	64	4	7	11	+	
Караимовъ	—	3	2	5	—	—	—	3	2	5	1	2	3	+	
Магометанъ	3	14	19	33	—	—	—	14	19	33	7	6	13	+5	
Пос. Туапсе	11	92	95	187	—	—	—	92	95	187	40	34	74	+1	
» Сочи	26	84	62	146	5	7	12	89	69	158	87	20	107	+5	
Округа:															
Новороссійскій	140	366	315	681	6	8	14	372	323	695	150	157	307	+38	
Туапсинскій	84	212	237	449	—	—	—	212	237	449	76	70	146	+30	
Сочинскій	164	426	354	780	5	6	11	431	360	791	217	159	376	+41	
Итого	711	1956	1763	3719	40	47	87	1996	1810	3806	970	870	1840	+196	

Вѣдомость № 5 а

о числѣ и родѣ преступленій, совершенныхъ въ Черноморской губерніи и подсудныхъ общимъ судебнымъ установленіямъ, и о числѣ лицъ, приговоренныхъ Екатеринодарскимъ Окружнымъ Судомъ

за 1906 годъ.

Вѣдомость № 56

подсудимымъ по дѣламъ, бывшимъ въ разсмотрѣніи
у мировыхъ судей Черноморской губерніи, а также
приговореннымъ къ наказаніямъ и оправданнымъ
рѣшеніями тѣхъ-же судей

за 1906 годъ.

Родъ проступковъ, по которымъ подсудимые, оправданные и обвиненные, состояли подъ судомъ.

Изъ числа подсудимыхъ, оправданныхъ и обвиненныхъ, состояли подъ судомъ по роду проступковъ:

	Общее число подсудимыхъ по дѣламъ, бывшимъ въ разсмотрѣніи мировыхъ судей въ 1906 году.		Изъ этого числа до обвинено и оправдано		въ 1906 году бы- ровыми Судьями дано.	Число всѣхъ лицъ, приговоренныхъ Мировыми Судьями въ 1906 г. къ наказаніямъ.							Изъ этого общаго числа приговорено Мировыми Судьями было		Изъ числа всѣхъ приговоренныхъ въ 1906 году къ наказаніямъ было.				Затѣмъ къ 1906 году чис- лилось подсудимыхъ по дѣламъ, не рѣшеннымъ Мировыми Судьями.		Изъ нихъ къ 1906 го- ду содержалось подъ стражей.
	Оправдано и освобождено отъ суда.		Обвинено.			Къ ссылкѣ въ Сибирь.	Къ тюремному заключенію.	Къ аресту.	Денежнымъ взыска- ніямъ.			Несовершеннолѣтнихъ отъ 10 до 17 лѣтъ.	Несовершеннолѣтнихъ приговорен. къ содер- жанію въ исправительномъ учрежденіи.	Грамотныхъ.	Неграмотныхъ.	Обвинено оконча- тельными рѣшеніями Мировыхъ Судей.	Обвинено рѣшеніями неокончательными, т. е. съ правомъ отъѣзда.	М.	Ж.		
	М.	Ж.	М.	Ж.					М.	Ж.	Обращеннымъ въ капиталъ на устройство мѣстъ заклю- ченія.									Къ пользѣ час- ныхъ лицъ, а также разныхъ вѣдомствъ и учреждений.	
1. По оскорбленіямъ полицейскихъ и другихъ стражей, а также служи- телей судебныхъ правительственныхъ мѣстъ (ст. 31)	33	2	3	1	14	—	—	9	5	—	—	—	—	6	8	6	8	16	1	—	
2. По прочимъ проступкамъ противъ порядка управленія (ст. 29—34)	150	13	18	2	75	5	—	15	65	—	—	—	—	60	20	47	33	57	6	—	
3. По проступкамъ противъ благочинія, порядка и спокойствія (ст. 35—52)	614	26	82	—	258	4	—	2	87	173	—	—	—	131	131	172	90	274	22	—	
4. Противъ общественнаго благоустройства и народнаго здравія и лич- ной безопасности (ст. 51—58 и 63—130)	206	11	33	—	49	1	—	5	41	4	—	—	—	31	19	33	17	124	10	—	
5. По нарушенію устава о паспортахъ (ст. 58—65)	29	3	10	—	11	—	—	2	9	—	—	—	—	6	5	6	5	8	3	—	
6. По нарушенію устава казенныхъ управленій (примѣч. къ ст. 1)	111	20	21	5	29	2	—	5	9	—	—	—	—	24	7	9	22	61	13	—	
7. По оскорбленіямъ чести, угрозамъ и насиліямъ (ст. 130—143)	1096	277	639	120	142	17	—	82	67	10	—	—	—	70	89	71	88	315	140	—	
8. По проступкамъ противъ правъ семейственныхъ (ст. 143—145)	19	2	10	—	5	2	—	5	2	—	—	—	—	5	2	—	7	4	—	—	
9. По самовольнымъ пользованіямъ чужимъ имуществомъ и поврежденію онаго (ст. 145—154)	44	6	15	—	9	2	—	3	5	3	—	—	—	6	5	4	7	20	4	—	
10. По похищеніямъ и поврежденіямъ лѣса (ст. 154—159)	92	—	16	—	47	—	—	3	44	—	—	—	—	21	26	26	21	29	—	—	
11. По кражамъ, мошенничествамъ и обманамъ (ст. 169—181)	664	81	188	28	161	11	—	164	4	3	—	1	4	80	92	—	172	315	42	8	
12. По преступленіямъ и проступкамъ, изъятымъ по судебнымъ уставамъ изъ вѣдомства Мировыхъ Судей, но Мировымъ Судьямъ Черномор- ской губерніи подвѣдомымъ	111	13	44	5	28	1	—	4	14	11	—	—	1	15	14	16	13	39	7	—	
Итого	3169	454	1079	161	828	45	—	175	238	442	17	1	5	3	455	418	390	483	1262	248	8

Вѣдомость № 6-й

о пожарахъ въ Черноморской губерніи

за 1906 годъ.

Городскія поселенія и округа.

	Въ зимніе мѣсяцы.			Въ весенніе мѣсяцы.			Въ лѣтніе мѣсяцы.			Въ осенніе мѣсяцы.			Всего въ году.			Причина пожаровъ.				
	Число пожа- ровъ.	Число погорѣв- шихъ дворовъ.	Сумма убыт- ковъ въ руб.	Число пожа- ровъ.	Число погорѣв- шихъ дворовъ.	Сумма убыт- ковъ въ руб.	Число пожа- ровъ.	Число погорѣв- шихъ дворовъ.	Сумма убыт- ковъ въ руб.	Число пожа- ровъ.	Число погорѣв- шихъ дворовъ.	Сумма убыт- ковъ въ руб.	Число пожа- ровъ.	Число погорѣв- шихъ дворовъ.	Сумма убыт- ковъ въ руб.	Отъ молніи.	Отъ дурного уст- ройства печей.	Отъ неосторож- ности.	Отъ поджоговъ	Отъ неизвѣст- ныхъ причинъ.
Городъ Новороссійскъ	3	3	1710	3	3	16100	13	14	108070	6	6	21300	25	26	147180	—	7	6	3	9
Посадъ Сочи	—	—	—	1	1	2500	—	—	—	1	1	32000	2	2	34500	—	—	2	—	—
» Туапсе	—	—	—	—	—	—	—	—	—	—	—	—	—	—	—	—	—	—	—	—
Округъ Новороссійскій	3	3	372	—	—	—	—	—	—	4	4	4280	7	7	4652	—	1	2	2	2
» Сочинскій	3	3	6795	2	4	5262	2	2	8800	1	2	11000	8	11	31857	—	3	1	2	2
» Туапсинскій	—	—	—	1	1	400	—	—	—	—	—	—	1	1	400	—	—	—	—	1
Итого	9	9	8877	7	9	24262	15	16	116870	12	13	68580	43	47	218589	—	11	11	7	14

Вѣдомость № 7-й

о насильственныхъ и случайныхъ смертяхъ въ Черноморской губерніи

за 1906 годъ.

Лица умершія насильственнымъ и случайнымъ образомъ.

Городскія поселенія
и округа.

	Число смертоубійствъ.			Жертвы смертоубійствъ.			Скоропостижно умерло.			ЖЕРТВЫ СЛУЧАЙНОЙ СМЕРТИ.																												
	Число убійствъ новорожденныхъ.	Смертоубійствъ.	Итого.	Дѣтоубійствъ.		Итого.	Самоубійствъ			Скоропостижно			Итого.	Найдено мертвыхъ тѣлъ.		Убито громомъ.	Задавлено и убито съ высоты.	Сгорѣло и убито на пожарахъ.	Умерло отъ утара.	Замерзло.	Утонуло.	Укушено до смерти звѣрами.	Умерло отъ др. случайностей.	Всего умерло отъ случайностей		Всего умерло отъ насилія и случайностей.												
				М.	Ж.		М.	Ж.	М.	Ж.	М.	Ж.		М.	Ж.									М.	Ж.		М.	Ж.	М.	Ж.	М.	Ж.	М.	Ж.	М.	Ж.	М.	Ж.
Городъ Новороссійскъ	—	14	14	—	—	9	5	9	5	3	2	6	2	3	2	4	3	—	—	—	—	—	—	—	2	—	—	—	—	1	—	3	—	31	15			
Посадъ Сочи	—	1	1	—	—	1	—	1	—	1	—	—	—	—	—	—	—	—	—	—	—	—	—	—	—	—	—	—	—	—	—	—	3	—				
» Туапсе	—	2	2	—	—	1	1	1	1	—	—	5	—	—	—	—	—	—	—	—	—	—	—	—	1	—	—	—	—	—	1	—	7	1				
Округъ Новороссійскій	—	1	1	—	—	1	—	1	—	—	—	6	5	—	1	—	—	—	—	—	—	—	—	—	1	—	—	1	—	2	1	11	7					
» Сочинскій	—	11	11	—	—	10	1	10	1	1	—	—	—	—	—	—	—	—	—	—	—	—	—	3	1	—	—	1	1	4	2	15	3					
» Туапсинскій	—	3	3	—	—	1	2	1	2	1	—	1	—	1	—	—	—	—	—	—	—	—	—	—	1	—	—	1	—	1	1	6	4					
Итого	—	32	32	—	—	23	9	23	9	6	2	18	7	4	3	5	4	—	—	—	—	—	—	—	—	—	—	—	4	1	11	4	73	30				

Вѣдомость № 8-й

о числѣ учебныхъ заведеній и учащихся въ Черноморской губерніи

за 1906 годъ.

№№ по порядку.	Наименованіе учебныхъ заведеній.	Въ губернск. городѣ.			Въ посадахъ.			Въ округахъ.			Всего въ губерніи.			
		Число учеб-ныхъ заведеній.	Число учащихся.		Число учеб-ныхъ заведеній.	Число учащихся.		Число учеб-ныхъ заведеній.	Число учащихся.		Число учеб-ныхъ заведеній.	Число учащихся.		
			Муж.	Жен.		Муж.	Жен.		Муж.	Жен.		Муж.	Жен.	ВСЕГО.
1	Новороссійская мужская гимназія	1	304	—	—	—	—	—	—	1	304	—	304	
2	Новороссійская Александринская женская гимназія	1	—	370	—	—	—	—	—	1	—	370	370	
3	Новороссійское четырехклассное городское училище	1	235	—	—	—	—	—	—	1	235	—	235	
4	Сочинская мужская прогимназія	—	—	—	1	43	—	—	—	1	43	—	43	
5	Сочинское трехклассное городское училище	—	—	—	1	26	—	—	—	1	26	—	26	
6	Новороссійская низшая ремесленная школа	1	74	—	—	—	—	—	—	1	74	—	74	
7	Новороссійская женская школа кройки и шитья	1	—	127	—	—	—	—	—	1	—	127	127	
8	Новороссійское одноклассное начальное училище имени В. А. Жуковскаго	1	201	—	—	—	—	—	—	1	201	—	201	
9	Нормальныя двухклассныя училища	—	—	—	2	136	21	—	—	2	136	21	157	
10	Варваринское училище плодоводства, виноградарства и винодѣлія *)	—	—	—	1	57	—	—	—	1	57	—	57	
11	Черноморскія ремесленныя учебныя мастерскія	—	—	—	—	—	—	1	14	—	1	14	14	
12	Городскія начальныя училища	8	409	572	2	—	102	—	—	—	10	409	674	1083
13	Сельскія двухклассныя (Новороссійское—О-ва Вл. ж. д., Геленджикское и Архипосиповское)	1	214	161	—	—	—	2	171	1	3	385	162	547
14	Сельскія одноклассныя	—	—	—	—	—	—	54	835	507	54	835	507	1342
15	Частныя училища III разряда	1	—	—	2	33	36	1	43	44	4	76	80	156
Церковно-приходскія школы:														
16	Одноклассныя	6	188	160	2	37	31	13	208	215	21	433	406	839
17	Школы грамоты	—	—	—	—	—	—	9	174	87	9	174	87	261
И Т О Г О		22	1625	1390	11	332	190	80	1445	854	113	3402	2434	5836

*) Съ 3 Мая 1905 г. до 9 Ноября 1906 г. было закрыто.

ВѢДОМОСТЪ

населеннымъ пунктамъ Черноморской губерніи, съ показаніемъ числа дымовъ, душъ, національности и вѣроисповѣданія коренного населенія къ 1 Января 1907 года.

№. № по порядку.	Названіе населенныхъ пунктовъ.	Число дымовъ.	Число душъ.			Национальность.	Вѣроисповѣданіе
			Мужского пола.	Женского пола.	Обоего пола.		
1	Г. Новороссійскъ		12311	10954	23265	русскіе	} православные
			812	760	1572	греки	
			349	158	507	грузины	
			141	69	210	имеретины	
			89	91	180	} евреи	іудеи
			3	3	6		караимы
			125	112	237	поляки	} католики
			6	7	13	французы	
			2	2	4	итальянцы	
			149	116	265	} чехи	католики
			23	21	44		православные
			6	5	11	англичане	англикане
			20	23	43	} армяне	армяно-григор.
			6	7	13		католики
			52	49	101	} нѣмцы	лютеране
			7	6	13		католики
			4	3	7	лезгины	} магометане
6	5	11	персіане				
8	4	12	турки				
46	41	87	татары				
Итого			14165	12436	26601		
2	Пос. Туансе . .	38	100	109	209	русскіе	} православные
			16	13	29	греки	
			1	—	1	имеретинъ	} армяно-григор
			3	—	3	армяне	
8	4	12	нѣмцы	лютеране			

№№ по порядку.	Название населенных пунктовъ.	Число дымовъ.	Число душъ.			Национальность	Въроисповѣданіе.
			Мужского пола.	Женскаго пола.	Обоего пола.		
			2	1	3	турки	магометане
			3	—	3	чехи	католики
			9	11	20	евреи	іудеи
	Итого .	38	142	138	280		
			102	96	198	русскіе	} православные
			5	1	6	греки	
			15	13	28	грузины	} католикъ
			1	—	1	полякъ	
3	Пос. Сочи	82	20	11	31	нѣмцы	} лютеране
			2	1	3	эстонцы	
			82	51	133	армяне	армяно-григор.
			—	1	1	еврейка	іудейка
	Итого .	82	227	174	401		
	НОВОРОССІЙСКІЙ ОКРУГЪ:						
1	Дер. Адербіевка .	174	392	376	768	русскіе	} православные
			110	137	247	греки	
			12	8	20	чехи	католики
2	» Береговая .	125	321	290	611	русскіе	} православные
			64	56	120	греки	
3	» Борисовка .	45	164	140	304	русскіе	православные
			7	7	14	чехи	католики
4	» Геленджикъ .	150	461	492	953	русскіе	} православные
			105	100	205	греки	
			5	5	10	поляки	католики
			9	7	16	нѣмцы	лютеране
5	» Глѣбовка .	30	11	7	18	русскіе	православные
			105	87	192	чехи	католики
			23	40	63	русскіе	православные
5	» Владиміровка	24	68	63	131	чехи	} католики
			3	2	5	поляки	
7	» Васильевка .	24	26	25	51	русскіе	} православные
			50	36	86	греки	

№№ по порядку.	Название населенных пунктовъ.	Число дымовъ.	Число душъ.			Национальность.	Въроисповѣданіе.	
			Мужского пола.	Женскаго пола.	Обоего пола.			
8	Дер. Кирил. овка	40	—	8	8	русскіе	православные	
9	> Кабардинка	234	171	148	319	чехи	католики	
			493	478	971	русскіе	} православные	
			13	14	27	молдаване		
10	> Марьяна-Роца	24	356	318	674	греки	} православные	
			73	72	145	русскіе		
11	> Мефодіевка	24	12	8	20	литовцы	католики	
			2	6	8	нѣмцы	лютеране	
12	> Прасковеевка	77	10	3	13	} чехи	православные	
			74	69	143		католики	
13	> Пшава	149	100	98	198	русскіе	} православные	
			207	169	376	греки		
14	> Федотовка	24	241	260	501	русскіе	} православные	
			96	95	191	греки		
15	> Жене	23	102	78	180	русскіе	} православные	
16	> Тхабъ	16	79	53	132	русскіе		
17	> Холодный Родникъ	17	83	71	154	русскіе	} православные	
18	> Варваровка	40	49	45	94	русскіе		
19	> Павловка	20	123	122	245	чехи	католики	
			78	82	160	чехи	католики	
Итого		1260	4363	4134	8497			
ТУАПСИНСКИЙ ОКРУГЪ.								
1	Д. Архипоосиповка	160	911	706	1617	русскіе	православные	
2	> Тешевскъ	14	1	7	6	13	} чехи	православные
			45	37	82	католики		
3	> Афинскъ	24	—	1	2	3	русскіе	православные
			91	78	169	русскіе	} православные	
4	> Текосъ	7	4	9	13	22		молдаване
			29	32	61	чехи	} католики	
		7	29	17	46	поляки		

№№ по порядку.	Названіе населенныхъ пунктовъ.	Число дымовъ.	Число душъ.			Национальность.	Въроисповѣданіе.
			Мужского пола.	Женскаго пола.	Обоего пола.		
5	Дер. Джубга	74	332	284	616	русскіе	православные
		1	1	—	1	нѣмецъ	католикъ
6	» Полковничья	7	30	24	54	армяне	армяно-григор.
7	» Морозовская	6	22	11	33	армяне	армяно-григор.
8	» Плоскій-Бжидъ	10	38	32	70	русскіе	православные
		4	11	13	24	русскіе	православные
9	» Бжидская	9	33	30	63	нѣмцы	лютеране
		1	—	1	1	нѣмка	католичка
10	» Лысое	3	6	9	15	русскіе	православные
11	» Дефановка	121	499	446	945	русскіе	православные
12	» Желязнякова	1	1	4	5	русскіе	православные
13	» Верхне-Дефановка	12	47	49	96	армяне	армяно-григор.
14	» Сторожевая	8	25	26	51	русскіе	православные
		52	181	161	342	молдаване	
15	» Шапсугская	6	25	25	50	русскіе	православные
		3	9	13	22	греки	
16	» Сулименова	1	2	1	3	русскіе	православные
		54	204	165	369	армяне	армяно-григор.
17	» Тенгинка	15	50	52	102	русскіе	православные
18	» Ново-Михайловна	78	244	216	460	русскіе	православные
19	« Ольгинская	31	134	107	241	русскіе	православные
20	» Подхребтовая	31	127	89	216	армяне	армяно-григор.
21	» Базны	8	32	26	58		
22	» Карповка	60	280	246	526	черкесы	магометане
23	» Псебе	16	91	83	174		
24	» Карабоково	1	5	5	10	русскіе	православные
		84	190	182	372	русскіе	православные
25	» Вельямновская	3	11	3	14	чехи	католики
26	» Небугская	40	142	115	257	русскіе	православные
27	» Туапсинская	18	56	51	107	греки	православные
28	» Кулихо	7	29	19	48	русскіе	православные
29	» Георгіевская	101	330	316	646	русскіе	православные

№№ по порядку.	Названіе населенныхъ пунктовъ.	Число дымовъ.	Число душъ.			Национальность.	Въроисповѣданіе.
			Мужского пола.	Женскаго пола.	Обоего пола.		
30	Дер. Анастасіевка	28	84	94	178	} чехи	католики
		2	5	5	10		православные
31	> М. Псеушко	20	71	56	127	черкесы	магометане
32	> Б. Псеушко	53	178	197	375	черкесы	магометане
33	> Спорное	12	30	36	66	русскіе	православные
34	Отсел. Наджиго	15	42	44	86	черкесы	магометане
	Итого	1213	4719	4134	8853		
СОЧИНСКІЙ ОВ-РУГЪ:							
1	Дер. Лазаревская	57	106	94	200	русскіе	}
			78	53	131	греки	
2	> Вишневая	11	48	40	88	} греки	} православные
3	> Калиновка	20	123	107	230		
4	> Тихановка	22	71	56	127	} русскіе	}
5	> Алексѣевка	15	52	43	95		
6	> Красно-Александревская	77	267	246	513	черкесы	магометане
7	Пос. Божьи-Воды	11	49	50	99	} черкесы	} магометане
8	Дер. Кичмай	32	103	102	205		
9	> Стар. Кичмай	13	36	29	65	} русскіе	} православные
10	> Салохъ-Ауль	9	21	22	43		
11	> Навагинка	41	103	88	191	русскіе	православные
			56	59	115	нѣмцы	лютеране
12	> Пластунская	101	318	302	620	грузины	православные
13	>> Раздольная	47	194	160	354	русскіе	православные
14	> Абазинка	23	76	66	142	русскіе	православные
15	> Адлеръ	29	44	46	90	молдаване	} православные
			48	39	87	русскіе	
16	> Первинка	23	3	3	6	русскіе	} православные
			91	90	181	греки	
17	> Молдаванка	48	4	5	9	русскіе	} православные
			122	121	243	молдаване	
18	> Н. Николаевка	31	102	79	181	} русскіе	} православные
19	> В. Николаевка	58	203	174	377		

№№ по порядку.	Названіе населенныхъ пунктовъ.	Число дымовъ.	Число душъ.			Национальность.	Въроисповѣданіе.
			Мужского пола.	Женскаго пола.	Обоего пола.		
20	Дер. Веселая . .	102	75	59	134	русскіе	} православные
			174	142	316	молдаване	
			5	1	6	нѣмцы	
21	» Эстонская .	103	7	6	13	русскіе	} православные
			230	203	433	эстонцы	
			1	—	1	литвинъ	
22	> Пиленкова .	91	95	94	189	русскіе	} православные
			108	103	211	молдаване	
			6	3	9	цыгане	
23	> Лѣсная . .	56	6	5	11	эстонцы	} православные
			22	16	38	русскіе	
			216	188	404	греки	
24	> Высокая . .	42	19	18	37	русскіе	} православные
			130	116	246	греки	
25	> Вѣрино . .	24	69	68	137	греки	} православные
26	> Дзыхра . .	30	88	78	166	русскіе	
27	> Ахштырхъ .	39	95	95	190	русскіе	} православные
			1	1	2	австріяки	
28	> Ермоловская	57	92	82	174	русскіе	} православные
			37	35	72	эстонцы	
			2	—	2	нѣмцы	
29	> Красная-Поляна	44	4	7	11	латыши	} православные
			5	6	11	русскіе	
30	Пос. Эсто-Садокъ	36	156	154	310	греки	} православные
31	Дер. Аибга . . .	68	149	131	280	русскіе	
32	> Волковская .	17	17	13	30	эстонцы	} православные
			47	34	81	русскіе	
33	> III Рота . .	34	106	87	193	русскіе	} православные
			1	—	1	латышъ	
34	> II Рота . .	6	1	—	1	латышъ	} православные
			33	23	56	русскіе	
35	> IV Рота . .	19	56	52	108	русскіе	} православные
36	> Мамайка . .	19	51	42	93	русскіе	

№ по порядку.	Названіе населенныхъ пунктовъ.	Число дымовъ.	Число душъ.			Национальность.	Въроисповѣданіе.
			Мужского пола.	Женскаго пола.	Обоего пола.		
37	Дер. Алекъ . . .	24	55	46	101	русскіе	православные
38	» Орѣховая Поляна	3	16	14	30		
39	» Ажекъ . . .	11	52	38	90		
40	» Барановская	31	96	79	175	русскіе	православные
41	» Голицынская	14	30	28	58		
41	» Медовѣвская Поляна .	47	142	121	263	абхазцы	магометане
43	Гагринскій районъ	49	181	116	297		
44	Частновладѣльческій участокъ Михельриниъ	24	75	76	151	армяне	армяно-григор.
Итого .		1634	5190	4575	9765		
Всего въ губерніи		—	28806	25591	54397		

ВЪДОМОСТЪ

населеннымъ пунктамъ Черноморской губернии, съ показаніемъ числа семействъ, душъ, національности и вѣроисповѣданія временно-проживающаго населенія къ 1 Января 1907 года.

№. № по порядку.	Названіе населенныхъ пунктовъ.	Число семействъ.	Число душъ.			Національность.	Вѣроисповѣданіе
			Мужского пола.	Женского пола.	Обоего пола.		
1	Г. Новороссійскъ .		7868	2839	10707	русскіе) православные іудей караимы католики католики православные англикане армяно-григор. котолики лютеране католики магометане
			418	183	601	греки	
			156	64	220	грузины	
			34	12	46	имеретины	
			1212	801	2013	еврей	
			24	6	30		
			787	519	1306	поляки	
			35	24	59	французы	
			18	5	23	итальянцы	
			120	98	218	чехи	
			19	13	32		
			18	11	29	англичане	
			218	50	268	армяне	
			10	3	13		
			141	114	255	нѣмцы	
			17	12	29		
			58	19	77	лезгинны	
			242	86	322	персіане	
			140	119	259	турки	
38	34	72	татары				
	Итого		11573	5006	16579		
2	Пос. Туансе . . .	220	2535	839	3374	русскіе) православные
			407	181	588	греки	
			74	64	138	грузины	
			121	36	157	имеретины	
			26	24	50	еврей	
			11	12	23	чехи	
20	7	27	поляки	католики			

№№ по порядку.	Названіе населенныхъ пунктовъ.	Число семействъ.	Число душъ.			Национальность.	Вѣроисповѣданіе.
			Мужского пола.	Женскаго пола.	Обоего пола.		
—	Пос. Туапсе . . .	—	4	—	4	мордвины	православные
			3	—	3	молдаване	православные
			16	9	25	нѣмцы	лютеране
			35	23	58	армяне	армяно-григор.
			21	7	28		католики
			217	4	221	турки	
			13	—	13	татары	магометане
			1	—	1	черкесъ	
			17	—	17	персы	
			6	4	10	осетины	православные
Итого .	220	3527	1210	4737			
3	Пос. Сочи . . .	1040	2535	2645	5180	русскіе	православные
			75	50	125	греки	
			90	48	138	грузины	
			350	345	695	имеретины	
			275	295	570	мингрельцы	
			20	13	33	чехи	католики
			20	25	45	поляки	
			55	60	115	нѣмцы	лютеране
			45	46	91	эстонцы	
			140	145	285	армяне	армяно-григор.
			220	—	220	турки	
			70	5	75	татары	
			10	—	10	осетины	магометане
135	5	140	персы				
2	—	2	лезгинны				
75	85	160	евреи	іудей			
Итого .	1040	4117	3767	7884			
НОВОРОССІЙСКІЙ ОКРУГЪ:							
1	Дер. Адербіевка .	39	63	61	124	русскіе	православные

№. № по по- рядку.	Название населен- ныхъ пунктовъ.	Число семействъ.	Число душъ.			Национальность.	Въроисповѣданіе
			Мужского пола.	Женскаго пола.	Обоего пола.		
—	Дер. Адербіевка .	—	52	56	108	греки	православные
			1	1	2	поляки	католики
			4	—	4	турки	магометане
2	> Береговая .	12	30	21	51	русскіе	} православные
			15	12	27	греки	
3	>> Борисовка .	2	3	3	6	чехи	католики
4	> Васильевка .	3	8	5	13	греки	православные
5	> Глѣбовка .	2	2	2	4	чехи	католики
			6	8	14	русскіе	православные
6	> Владиміровка .	9	5	3	8	чехи	} католики
			4	5	9	поляки	
			5	2	7	итальянцы	
7	> Кирилловка .	11	8	8	16	русскіе	православные
			8	6	14	чехи	католики
			545	704	1249	русскіе	} православные
			251	247	498	греки	
			30	19	49	поляки	католики
8	> Геленджикъ .	316	10	11	21	армяне	армяно-григор.
			34	30	64	нѣмцы	лютеране
			20	—	20	турки	} магометане
			5	—	5	лезгинцы	
			4	4	8	евреи	іудей
9	> Мефодіевка .	75	135	127	262	русскіе	} православные
			7	5	12	чехи	
			4	5	9	чехи	католики
10	> Кабардинка .	41	62	34	96	русскіе	} православные
			70	66	136	греки	
			7	8	15	молдаване	
11	> Марьяна-Роца .	5	15	11	26	русскіе	православные
12	> Пшада .	33	58	44	102	русскіе	} православные
			57	51	108	греки	
			4	6	10	молдаване	

№№ по порядку.	Названіе населенныхъ пунктовъ.	Число семействъ.	Число душъ.			Национальность.	Въ роисповѣданіе.		
			Мужского пола.	Женскаго пола.	Обоего пола.				
13	Дер. Прасковеевка	27	4	5	9	русскіе	} православные		
			166	100	266	греки			
14	Удѣльное имѣніе „Абрау-Дюрсо“ .	66	346	262	608	русскіе	} православные		
			9	6	15	нѣмцы		лютеране	
15	Дачи, имѣнія, культурные и казенные участки по „Широкой Балкѣ“ и долину рѣки „Озерейка“	28	4	3	7	французы	} католики		
			104	76	180	русскіе		православные	
			13	14	27	поляки		католики	
			6	—	6	лезгины		} магометане	
			28	—	28	турки			
16	Дачи, имѣнія, культурные и казенные участки по долину рѣки Цемесъ	47	110	96	206	русскіе	} православные		
			1	4	5	итальянцы			
			2	7	9	поляки		католики	
17	Дачи, культурные и казенные участки по Сухумскому шоссе до Геленджикской бухты	88	1	1	2	французы	} православные		
			226	100	326	русскіе		лютеране	
			7	5	12	нѣмцы		магометане	
			2	—	2	лезгины		} православные	
			94	71	165	русскіе			католики
			8	6	14	поляки			лютеране
			2	1	3	нѣмцы			} католики
3	1	4	чехи						
18	Дачи и имѣнія по берегу Геленджикской бухты, Фальшивому Геленджикку до Джанхота	37	2	1	3	литовцы	} католики		
			3	1	4	французъ			
			2	1	3	турки			
			1	—	1	татаринъ		} магометане	
			25	—	25	лезгинъ			
			1	—	1	русскіе		} православные	
			84	45	129	греки			
			66	54	120	русскіе			
19	Дачи и имѣнія по р. Пшадѣ, на хут. Бриница и Бета	57	427	166	593	русскіе	} православные		
			35	5	40	грузины			
			32	20	52	нѣмцы		} лютеране	
			40	10	50	эстонцы			
			30	16	46	поляки		} католики	
			2	1	3	чехи			
20	Цементный заводъ Общества Черноморскаго цементнаго производства въ Новороссійскѣ	96	35	5	40	русскіе	} православные		
			32	20	52	нѣмцы			
			40	10	50	эстонцы			
			30	16	46	поляки			
			2	1	3	чехи			

№№ по порядку.	Названіе населенныхъ пунктовъ.	Число семействъ.	Число душъ.			Национальность.	Въроисповѣданіе.
			Мужского пола.	Женскаго пола.	Обоего пола.		
—	Цементный заводъ Общества Черноморскаго цементнаго производства въ Новороссійскѣ . . .	—	29	4	33	армяне	армяно-григор.
			95	—	95	турки	магометане
			29	4	33	татары	
			1	—	1	персъ	православный
			160	114	274	русскіе	православные
21	Цементный заводъ „Цѣль“	42	2	—	2	армяне	армяно-григор.
			1	2	3	поляки	католики
			14	12	26	нѣмцы	лютеране
			3	1	4	англичане	англикане
			197	84	281	русскіе	православные
22	Цементный заводъ Франко-Русской Компаніи въ сел. Геленджикѣ	60	17	6	23	греки	
			27	18	45	поляки	католики
			5	2	7	французы	
			14	8	22	нѣмцы	лютеране
			38	—	38	турки	магометане
			30	2	32	лезгинны	
23	Частныя владѣнія на Джанхотѣ	19	50	32	82	русскіе	православные
			31	20	51	греки	
			19	—	19	турки	магометане
24	Частныя владѣнія въ урочищѣ Сукко	34	77	69	146	русскіе	православные
			48	42	90	армяне	армяно-григор.
			16	—	16	турки	магометане
25	Частныя владѣнія по Сухумскому шоссе отъ Геленджикской бухты до Михайловскаго перевала	13	20	14	34	русскіе	православные
			13	16	29	греки	
	Итого .	1162	4350	3091	7441		
ТУАПСИНСКІЙ ОКРУГЪ.							
1	Д. Архипосиновка	21	139	111	250	русскіе	православные
		13	35	34	69	греки	
2	» Тешебѣ	2	5	6	11	чехи	католики

№№ по порядку.	Названіе населенныхъ пунктовъ.	Число семействъ.	Число душъ.			Национальность.	Въроисповѣданіе.	
			Мужского пола.	Женскаго пола.	Обоего пола.			
3	Дер. Текось . . .	1	3	2	5	чехи	православные	
4	> Афинсь . . .	1	5	4	9	русскіе	православные	
5	> Джубга . . .	36	106	87	193	русскіе	православные	
		6	16	11	27	греки		
		1	1	2	3	мордвины		
		1	3	—	3	чехи) католики	
		4	6	1	7	поляки		
		11	33	27	60	армяне		армяно-григор.
		2	2	—	2	турки) магометане
1	2	—	2	персы				
6	> Плоскій-Бжидъ	1	1	2	3	русскіе	православные	
7	> Полковничья	2	10	6	16	армяне	армяно-григор	
8	> Морозовская	2	7	4	11	русскіе	православные	
		4	8	10	18	армяне	армяно-григор.	
		6	20	15	35	русскіе	православные	
9	> Бжидская	1	5	2	7) нѣмцы	лютеране	
		1	1	—	1		католикъ	
		2	6	5	11	армяне	армяно-григор.	
		7	29	31	60	русскіе) православные	
10	> Дефановка . . .	1	1	—	1	имеретинъ		
11	> Верхне-Дефановка . . .	1	1	—	1	полякъ	католикъ	
		11	57	40	97	армяне	армяно-григор.	
		3	10	5	15	армяне	армяно-григор.	
12	> Сторожевая . . .	2	2	1	3	русскіе	православные	
13	> Шансугская	4	13	7	20	русскіе) православные	
		3	10	5	15	молдаване		
		1	2	—	2	армяне	армяно-григор.	
14	> Тенгинка . . .	—	17	10	27	русскіе	православные	
		3	10	7	17	армяне) армяно-григор.	
		—	32	24	56	армяне		
		—	3	—	3	поляки		католики
15	> Ново-Михайловна . . .	10	25	6	31	русскіе	православные	
		28	108	95	203	армяне	армяно григор.	
		1	1	—	1	еврей	іудей	

№№ по порядку.	Названіе населенныхъ пунктовъ.	Число семействъ.	Число душъ.			Национальность.	Въроисповѣданіе.
			Мужского пола.	Женскаго пола.	Обоего пола.		
16	Дер. Ольгинская .	3	7	2	9	русскіе	православные
17	» Подхребтовая	16	48	34	82	армяне	армяно-григор.
18	» Базны .	2	7	6	13		
		1	2	2	4	чехи	католики
		73	168	148	316	русскіе	православные
19	» Вельяминовская	7	30	18	48	греки	
		1	2	4	6	имеретины	
		4	12	8	26	армяне	
20	» Карповка .	—	3	—	3	русскіе	православные
21	» Небугская .	7	87	16	103	русскіе	православные
		1	2	3	5	греки	
22	» Туапсинская	16	36	30	66	греки	православные
23	» Георгіевская	35	106	96	202	русскіе	православные
24	» Анастасіевка	1	2	2	4	чехи	католики
25	» М. Псеушко	1	2	5	7	черкесы	магометане
26	» Б. Псеушко	2	3	1	4	русскіе	православные
		2	5	4	9	черкесы	магометане
27	Отсел. Наджиго .	1	3	1	4	черкесы	магометане
	Итого .	367	1260	940	2200		
	СОЧИНСКІЙ ОК-РУГЪ:						
1	Дер. Лазаревская	20	62	51	113	русскихъ—72 грековъ—30 мингрельц.—11	православные
2	» Вишневая .	2	4	6	10	греки	православные
3	» Калиновка .	8	19	14	33	русскихъ—6 грековъ—27	православные
4	» Тихановба .	7	19	17	36	русскіе	православные
5	» Красно-Александровская	6	14	11	25	русскихъ—7 черкесовъ—18	православные магометане
6	Пос. Божья-Воды	2	4	4	8	черкесы	магометане

№. № по порядку.	Названі населенныхъ пунктовъ.	Число семействъ.	Число душъ.			Национальность.	Вѣроисповѣданіе.
			Мужского пола.	Женскаго пола.	Обоего пола.		
7	Дер. Кичмай . . .	8	25	17	42	русскихъ - 4 турокъ—12 черкесовъ— 26	православные магометане
8	> Навагинка .	22	108	92	200	русскихъ—108 армянъ— 50 нѣмцевъ—40 турокъ—2	православные армяно-григор. лютеране магометане
9	» Раздольная .	38	108	88	196	русскихъ—134 армянъ—56 персовъ—6	православные армяно-григор. магометане
10	> Пластунская	12	68	38	106	грузины	православные
11	> Абазинка .	2	4	5	9	русскіе	православные
12	> Адлеръ . . .	143	666	369	1035	русскихъ—254 грековъ—182 грузинъ—80 мингрельц.—74 имеретинъ—160 молдаванъ—9 нѣмцевъ—17 эстонцевъ—17 поляковъ—32 армянъ—84 татаръ—2 турокъ—107 евреевъ—17	православные лютеране католики армяно-григор. магометане іудеи
13	> Первинка .	7	31	23	54	греки	православные
14	> Молдаванка .	17	72	66	138	русскихъ—69 грековъ—43 мингрельц.—3 молдаванъ—23	православные
15	> В. Николаевка	13	34	33	67	русскихъ—25 грековъ—42	православные
16	> П. Николаевка	3	16	11	27	русскіе	православные

№№ по порядку.	Название населенных пунктов.	Число семейств.	Число душъ.			Национальность.	Въроисповѣданіе.
			Мужского пола.	Женскаго пола.	Обоего пола.		
17	Дер. Веселая . . .	46	128	99	227	{ русскихъ—52 молдаванъ—5 грековъ—2 имеретинъ—5 грузинъ—4 итальянецъ—1 армянъ—149 турокъ—9	{ православные католикъ армяно-григор. магометане
18	> Барановская	2	4	2	6	русскіе	православные
19	> Эстонская . . .	38	129	92	221	{ русскихъ—29 эстонцевъ—152 армянъ—40	{ православные лютеране армяно-григор.
20	> Шиленкова . . .	26	106	36	142	{ русскихъ—58 грековъ—35 молдаванъ—4 турокъ—13 армянъ—32	{ православные магометане армяно-григор.
21	> Лѣсная . . .	15	81	56	137	{ русскихъ—5 грековъ—132	{ православные
22	> Дзыхра . . .	2	6	5	11	русскіе	православные
23	> Высокая . . .	38	133	134	267	{ русскихъ—43 грековъ—224	{ православные
24	> Вѣрино . . .	21	35	33	68	греки	православные
25	> Ахштырхъ . . .	4	18	20	38	русскіе	православные
26	> Ермоловская	2	9	13	22	русскіе	православные
27	> Красная-Поляна	39	121	103	224	{ полякъ—1 русскихъ—32 грековъ—183 пѣмцевъ—3 турокъ—5	{ католикъ православные лютеране магометане
28	> Медовѣвская Поляна . . .	3	10	12	22	русскіе	православные
29	Пос. Эсто-Садокъ	3	17	16	33	{ русскихъ—1 эстонцевъ—32	{ православный лютеране

№№ по порядку.	Название населенных пунктов.	Число семействъ	Число душъ.			Национальность	Въроисповѣданіе.		
			Мужского пола.	Женского пола.	Обоего пола.				
30	Дер. Волковская . . .	2	5	4	9				
31	> III Рота . . .	6	22	11	33				
32	> II Рота . . .	2	6	4	10				
33	> IV Рота . . .	2	5	4	9				
34	> Мамайка . . .	2	7	5	12				
35	> Алекъ . . .	2	5	4	9	русскіе	православные		
36	> Салоховъ-Ауль	3	8	6	14				
37	> Стар. Кичмай	7	14	12	26				
38	> Алексѣевка . . .	2	4	3	7				
39	> Ажекъ . . .	1	2	—	2				
40	> Орѣховая Поляна	—	1	—	1				
41	> Айбга . . .	3	4	2	6				
ЧАСТНОВАДѢЛЬЧЕСКІЕ УЧАСТКИ:									
42	Рейнбота	1	3	1	4			русскіе	православные
43	Фонъ-Гартмана . . .	3	2	2	4				
44	Петрова	3	6	5	11				
45	Полякова	3	4	2	6	поляки	католики		
46	Сахновской	5	29	21	50	русскіе	православные		
47	Нестржицкаго . . .	2	3	2	5	поляки	католики		
48	Голубева	8	25	20	45	русскіе	православные		
49	Гуанданини	2	3	2	5	русскіе	православные		
50	Уроч „Кумишъ-Депе“	7	26	32	58	греки	православные		
51	Графова	20	51	42	93	греки	православные		
52	Бородина	1	1	—	1	русскій	православный		
53	Культурные участ- ки Ашинской дачи	11	43	29	72	русскіе	православные		
54	Уч. Айдукъ	10	26	23	49	греки	православные		
55	Плинатуса	32	82	73	155	{ грековъ—128 имеретинъ—27	{ православные		
56	Культурн. участки Макошевской дачи	13	49	35	84	русскіе	православные		
57	Кенке	6	24	22	46	{ русскихъ—5 грековъ—41	{ православные		

№№ по порядку.	Названіе населенныхъ пунктовъ.	Число семействъ.	Число душъ.			Национальность.	Въроисповѣданіе.
			Мужского пола.	Женскаго пола.	Обоего пола.		
58	Культурн. участки на Шуюкской дачѣ	13	40	28	68	{ русскихъ—48 грековъ—20	{ православные
59	Каткова	5	20	13	33	русскіе	православные
60	Бовина	2	3	3	6	русскіе	православные
61	Коневецкой	19	46	38	84	греки	православные
62	Шереметьева	4	24	3	27	грузины	православные
63	Перепелицына	2	5	2	7	русскіе	православные
64	Шмидта	2	14	5	19	русскіе	православные
65	Врангеля	5	12	17	29	армяне	армяно-григор.
66	Кохендерфера	1	3	1	4	русскіе	православные
67	Головина	4	21	3	24	{ нѣмцевъ—4 имеретинъ—19	{ лютеране православные
68	Варданэ	279	951	846	1797	{ русскихъ—67 мингрельц.—3 эстонцевъ—71 нѣмцевъ—2 латышей—7 армянъ—1647	{ православные лютеране армяно-григор.
69	Кучукъ-Дере	4	6	5	11	{ русскихъ—3 поляковъ—8	{ православные католики
70	Урсати	2	3	5	8	поляки	католики
71	Учь-Дере	65	122	103	225	{ русскихъ—20 имеретинъ—6 армянъ—199	{ православные армяно-григор.
72	Дагомысь	52	207	87	294	{ русскихъ—181 имеретинъ—93 эстонцевъ—18 турокъ—2	{ православные лютеране магометане
73	Фиркса	12	45	42	87	{ русскихъ—7 армянъ—80	{ православные армяно-григор.
74	Діаголовича	1	1	1	2	русскіе	православные
75	Барановскихъ	13	64	41	105	армяне	армяно-григор.
76	Ордынскоіи	6	16	25	41	армяне	армяно-григор.

№№ по порядку.	Название населенных пунктовъ.	Число семействъ.	Число душъ.			Национальность.	Вѣроисповѣданіе
			Мужского пола.	Женскаго пола.	Обоего пола.		
77	Зиновьевой	2	11	4	15	русскіе	православные
78	Уроч. „Разбитый Котель“	16	23	19	42	{ русскихъ—35 эстонцевъ—7	{ православные лютеране
79	Быковой	2	7	10	17	русскіе	православные
80	Институтъ участки	56	318	39	357	русскихъ—210	{ православные католики лютеране магометане
						грековъ—60	
						имеретинъ—15	
						поляковъ—8	
81	Шипова	2	14	3	17	эстонцевъ—12	{ православные лютеране
						латышей—12	
						татаръ—40	
82	Сумарокова	2	2	1	3	русскихъ—12	православные
83	Барановскаго	8	32	27	59	нѣмцевъ—5	лютеране
84	Головачева	5	30	28	58	нѣмцы	лютеране
85	Волкова	10	45	34	79	армяне	{ армяно-григор. армяно-григор. православные
						армяне	
						русскихъ—13	
86	Бывшее Хлудова	17	63	39	102	мингрельц.—6	{ православные магометане лютеране
						армянъ—60	
						русскихъ—76	
						турокъ—20	
87	Костыревыхъ	6	24	3	27	нѣмцевъ—6	{ православные магометане
						русскихъ—13	
						грековъ—3	
88	Кравченко	2	8	4	12	нѣмцевъ—11	{ православные магометане
						русскіе	
89	Имѣн. Бочаровской дачи	18	39	23	62	русскіе	православные
90	Имѣнія и культурные участки Батково-Леонтьевской дачи	30	78	51	129	русскихъ—91	{ православные лютеране католики магометане
						эстонцевъ—4	
						нѣмцевъ—5	
						поляковъ—6	
						турокъ—23	

№№ по порядку.	Названіе населенных пунктовъ.	Число семействъ.	Число душъ.			Национальность.	Въроисповѣданіе.
			Мужского пола.	Женскаго пола.	Обоего пола.		
91	Башкировой . . .	28	129	48	177	русскихъ—7 грековъ—16 нѣмцевъ—6 турокъ—15 армянъ—133	православные лютеране магометане армяно-григор.
92	Шитова	1	1	1	2	русскіе	православные
93	Краевскихъ	81	219	194	413	русскихъ—2 грековъ—56 грузинъ—6 армянъ—349	православные армяно-григор.
94	Верховскаго	21	93	62	155	армяне	армяно-григор.
95	Братевъ Де-Симонъ	28	73	92	165	русскихъ—12 армянъ—153	православные армяно-григор.
96	Енгальчевой	4	17	14	31	армяне	армяно-григор.
97	Участки Верещинской дачи	61	781	469	1250	русскихъ—1206 имеретинъ—15 персіянъ—6 поляковъ—9 нѣмцевъ—14	православные магометане католики лютеране
98	Дачи школьнаго уч. и отрѣзка д. Раздольной	25	70	61	131	русскихъ—126 нѣмцевъ—5	православные лютеране
99	Анфорова	7	27	29	56	армяне	армяно-григор.
100	Культурные уч. Васильевской дачи со включеніемъ уч. по р. Мацестъ	38	225	121	346	русскихъ—245 мингрельц.—17 поляковъ—19 нѣмцевъ—13 латышей—6 армянъ—13 турокъ—33	православные католики лютеране армяно-григор. магометане
101	Культурные уч. Перемыкинской дачи	65	321	307	628	русскихъ—591 мингрельц.—14 имеретинъ—10	православные

№№ по порядку.	Название населенных пунктовъ.	Число семействъ.	Число душъ.			Национальность.	Въроисовѣданіе.
			Мужского пола.	Женскаго пола.	Обоего пола.		
—	Культурные уч. Перемыкинской дачи	—	—	—	—	поляковъ—6 персіянъ—7	католики магометане
102	Культурные уч. Адлерской дачи .	27	158	43	201	русскихъ—186 имеретинъ—10 нѣмцевъ—5	православные лютеране
103	Худякова	3	15	8	23	русскіе	православные
104	Хлудова	2	1	3	4	русскіе	православные
105	Лосева	2	17	3	20	русскихъ—2 имеретинъ—12 нѣмцевъ—6	православные лютеране
106	Гарбе	2	7	4	11	нѣмцевъ—6 русскихъ—5	лютеране православные
107	Шуринова	12	47	33	80	армяне	армяно-григор.
108	Христофорова	51	263	110	373	русскихъ—3 грековъ—25 турокъ—10 армянъ—335	православные магометане армяно григор.
109	Ковалевскаго	53	199	155	354	русскихъ—9 имеретинъ—6 грековъ—17 армянъ—308 турокъ—14	православные армяно-григор. магометане
110	Лосева	6	20	20	40	русскихъ—6 грековъ—2 армянъ—30 турокъ—2	православные армяно-григор. магометане
111	Шахъ-Назарова	2	2	2	4	русскіе	православные
112	Юрьевича	102	392	363	755	русскихъ—639 армянъ—116	православные армяно-григор.
113	Михельрипшъ	60	168	151	319	армяне	армяно-григор.
114	Шиловскихъ	147	423	411	834	армянъ—830 турокъ—4	армяно-григор. магометане

№№ по порядку.	Названіе населенныхъ пунктовъ.	Число семействъ.	Число душъ.			Национальность.	Въроисповѣданіе.
			Мужского пола.	Женскаго пола.	Обоего пола.		
115	Моисеева	47	194	174	368	русскихъ — 7 грековъ — 12 армянъ — 337 турокъ — 12	православные армяно-григор. магометане
116	Метаксы	3	4	5	9	русскихъ — 2 грековъ — 7	православные
117	Уч. Казачій Бродъ	4	10	6	16	русскіе	православные
118	Св.-Троицкій монаст.	—	49	—	49	русскіе	православные
119	Участ. № 31 . . .	1	5	1	6	латыши	лютеране
120	Уч. Монашесная Щель .	3	10	6	16	русскіе	православные
121	Гор. Хоста	223	732	309	1041	русскихъ — 963 грековъ — 2 мингрельц. — 18 грузинъ — 15 нѣмцевъ — 21 поляковъ — 19 персовъ — 3	православные лютеране католики магометане
122	Гор. Романовскъ . . .	12	36	27	63	русскихъ — 46 эстонцевъ — 17 армянъ — 182 русскихъ — 786 грековъ — 210 грузинъ — 91 имеретинъ — 50	православные лютеране армяно-григор. православные
123	Гагринскій районъ	216	2276	840	3116	мингрельц. — 806 абхазцевъ — 218 поляковъ — 62 нѣмцевъ — 38 эстонцевъ — 51 турокъ — 379 персовъ — 243	магометане католики лютеране магометане
Итого .		2700	11792	7457	19249		
Всего въ губерніи			36619	21471	58090		

VICAR'S REPORT

1884
1885
1886
1887
1888
1889
1890
1891
1892
1893
1894
1895
1896
1897
1898
1899
1900
1901
1902
1903
1904
1905

1884
1885
1886
1887
1888
1889
1890
1891
1892
1893
1894
1895
1896
1897
1898
1899
1900
1901
1902
1903
1904
1905

