

А. 911
—
69



~~25290~~


ОТЧЕТЪ

НАЧАЛЬНИКА ТЕРСКОЙ ОБЛАСТИ


И

НАКАЗНАГО АТАМАНА ТЕРСКАГО КАЗАЧЬЕГО ВОЙСКА

ЗА 1903 ГОДЪ.



ВЛАДИКАВКАЗЪ.
Типографія Терскаго Областнаго Правленія.
1904



К




ОТДЕЛЪ

НАЧАЛЬНИКА ТЕРСКОЙ ОБЛАСТИ


и

НАЧАЛЬНИКА АТАМАНА ТЕРСКОЙ ОБЛАСТИ

№ 1003 М808 П. АС



Телефонная станция
Владивосток
1903



О Т Ч Е Т Ъ НАЧАЛЬНИКА ТЕРСКОЙ ОБЛАСТИ

И
НАКАЗНАГО АТАМАНА ТЕРСКАГО КАЗАЧЬЯГО ВОЙСКА

за 1903 годъ.

I. ОБЩЕЕ ОБОЗРѢНІЕ.

Терская область, южной границей своей прилегающая къ Главному Кавказскому хребту, а частью восточной—къ Каспійскому морю, соприкасается своей территоріей: на югъ съ двумя губерніями Закавказья—Кутаисской и Тифлисской и съ Дагестанской областью, расположенными по южному и частью сѣверному склону Главнаго хребта, на востокъ—съ Дагестанскою областью, на сѣверъ—съ Ставропольской и Астраханской губерніями, а на западъ—съ Кубанскою областью. Какъ сѣверная, такъ и южная границы области представляютъ собою ломанья линіи съ рѣзкими отклоненіями отъ ихъ главнаго направленія.

Терская область заключаетъ въ себѣ 6.675,000 десятинъ земли, самой разнообразной въ топографическомъ и почвенномъ отношеніяхъ. На сравнительно небольшомъ ея пространствѣ встрѣчаются снѣговья, скалистые, травянистыя и лѣпестыя горы, изрѣзанныя глубокими ущельями, встрѣчаются привольныя степи съ тучнымъ черноземомъ, пли съ переносными движущимися песками, а также болотистыя низменности, расположенныя ниже уровня Каспійскаго моря.

При такомъ рельефѣ областной территоріи климатическія условія ея весьма разнообразны: умѣренный, безъ рѣзкихъ колебаній, климатъ Владикавказа къ югу, ближе къ снѣжнымъ вершинамъ Кавказскаго хребта, дѣлается суровѣе и холоднѣе, къ сѣверу же, наоборотъ, зной-

нѣе и суше. Здоровый климатъ нагорныхъ мѣстностей переходитъ по нижнему теченію рѣки Терека въ сырой болотистый климатъ съ почти никогда не прекращающеюся маляріей.

По отношенію къ флорѣ замѣчается также поразительное разнообразіе: полоса альпійскихъ пастбищъ и хвойной растительности смѣняется хлѣбными злаками умѣренной полосы; затѣмъ слѣдуютъ кукуруза, рисъ, нѣжные сорта табаку, фруктовыхъ деревьевъ и, наконецъ, плантаціи дикорастущихъ каперсовъ, спаржи и большія пространства виноградныхъ садовъ.

Разнообразію естественныхъ условій Терской области соответствуетъ такое же разнообразіе племенного состава населенія. Кромѣ русскаго (казачьяго) и коренного туземнаго (горскаго) населенія, составляющихъ массу его, и регулярныхъ войскъ всѣхъ трехъ родовъ оружія, въ предѣлахъ области находятя: русскіе крестьяне и мѣщане, кочевые карангайцы и калмыки, евреи, иностранные подданные и многіе другіе.

Терская область съ 1-го января 1899 года дѣлится на 4 отдѣла—Пятигорскій, Моздокскій, Кизлярскій и Сунженскій и четыре округа—Владикавказскій, Хасавъ-Юртовскій, Нальчикскій и Грозненскій. Во главѣ Терской области стоитъ начальникъ области и наказный атаманъ Терскаго казачьяго войска, который въ военномъ отношеніи пользуется правами начальника дивизіи, и въ непосредственномъ подчиненіи ему состоитъ войсковой штабъ, а по гражданскому управленію ему принадлежатъ всѣ права и обязанности, присвоенныя губернаторамъ.

Съ 1-го іюля 1888 г., на основаніи Высочайшаго указа, даннаго Правительствующему Севату 21 марта 1888 года, и приложенныхъ къ нему законоположеній, административное и полицейское управленіе Терской области и Терскаго казачьяго войска, а равно и военный составъ послѣдняго находится въ вѣдѣніи войскового наказнаго атамана Кавказскихъ казачьихъ войскъ и командующаго войсками Кавказскаго военного округа.

Собственно территория Терскаго казачьяго войска*) въ военномъ отношеніи дѣлится на 4 полковыхъ округа: Волгскій, Горско-Моздокскій, Сунженско-Владикавказскій и Кизлярско-Гребенской. Изъ раіоновъ означенныхъ полковыхъ округовъ пополняются одноименные имъ строевые и льготные полки Терскаго казачьяго войска.

*) Территорія эта состоитъ изъ: а) земель войскового запаса, б) общественныхъ станичныхъ надѣловъ и в) Высочайше пожалованныхъ, взаменъ пенсій, участковъ офицерамъ и чиновникамъ войскового сословія.

II. НАРОДОНАСЕЛЕНИЕ.

Общая численность народонаселения Терской области какъ войскового (казачьяго), такъ и другихъ сословій за три предшествовавшие года представлена въ слѣдующей таблицѣ:

Къ 1-му января.	Всѣхъ сословій.	Въ томъ числѣ войскового.	‰ войскового сословія.
	Душъ обоюго пола.		
1901 года	934014	183378	19,6
1902 •	956813	187975	19,6
1903 •	980924	192264	19,6

Къ 1-му января 1904 года общее народонаселение Терской области опредѣляется слѣдующими цифрами:

Въ отдѣлахъ:

Пятигорскій	87.103	
Моздокскій	65.228	
Сунженскій	129.337	
Кизлярскій	97.303	— 378.971

Въ округахъ:

Грозненскій	199.133	
Владикавказскій	103.746	
Нальчикскій	107.134	
Хасавъ-Юртовскій	74.482	— 484.495

Въ городахъ:

Владикавказъ	55.429	
Моздокъ	17.994	
Пятигорскъ	25.059	
Георгиевскъ	14.134	
Грозный	22.404	
Кизляръ	8.783	— 143.803

Итого въ Терской области 1.007.269

Прибыль населенія.

Въ нижеслѣдующей таблицѣ показана прибыль народонаселенія Терской области за три предшествовавшіе года.

Г о д ы.	Всѣхъ	Въ томъ чи-	‰ родившихся войскового сословія.
	прибывшихъ.	слѣ родившихся.	
	Всѣхъ сословій.		
Въ 1900 году.	44056	31827	5,28
» 1901 »	52861	34987	5,74
» 1902 »	51086	37437	5,74

Прибыль народонаселенія за отчетный годъ показана въ нижеслѣдующей таблицѣ, въ коей отдѣлы расположены по относительному числу родившихся въ казачьемъ сословіи, а округа и города — по относительному числу всѣхъ вообще родившихся.

Въ отдѣлахъ, округахъ и го- родахъ.	Народонаселеніе обоюго пола къ 1-му января 1903 г.		Родившихся обоюго пола въ 1903 году.			Зачисленныхъ въ войсковое сословіе.			Прибывшихъ другихъ сословій.	Всѣхъ прибывшихъ.	‰ родившихся.	
	Войскового сословія.	Другихъ сословій.	Войскового сословія.	Другихъ сословій.	Всѣхъ.	Число.	‰	Въ числѣ замѣловъ, вступивши въ бракъ съ казакъ, пегородск. жеманщицъ.			Въ 1903 году.	За предшествующее трехлѣтіе.
<i>Отдѣлы:</i>												
Пятигорскій . .	51074	33401	2841	2738	5579	128	0,2	106	2087	7794	5,5	5,5
въ томъ числѣ по станицамъ	51074	14910	2841	1288	4129	128	0,2	106	846	5103	5,5	5,5
Сунженскій . .	47769	79345	2619	2262	4881	84	0,2	84	597	5562	5,5	5,6
въ томъ числѣ по станицамъ	47769	5698	2619	592	3211	84	0,2	84	401	3696	5,5	5,6
Кизлярскій . .	44238	49283	2408	2024	4432	108	0,2	32	1821	6361	5,4	5,6
въ томъ числѣ по станицамъ	44238	3373	2408	192	2600	108	0,2	32	432	3140	5,4	5,6

Моздокскій . . .	49183	13443	2600	896	3496	48	0,1	47	1792	5336	5,3	5,4
въ томъ числѣ по станциямъ	49183	7821	2600	584	3184	48	0,1	47	1772	5004	5,3	5,4
Итого . . .	192264	175472	10468	7920	18388	368	0,2	269	6297	25053	5,44	5,55
въ томъ числѣ по станциямъ	192264	31802	10168	2656	13124	368	0,2	269	3451	16943	б) другихъ сосл. къ на- сел. таков.	
<i>Округа:</i>												
Владикавказскій	—	100109	—	3611	3611	—	—	—	1588	5199	3,6	2,9
Хасавъ-Юртов.	—	72490	—	2064	2064	—	—	—	3486	4549	2,8	2,7
Нальчикскій . .	—	105632	—	2664	2664	—	—	—	672	3336	2,5	2,7
Грозненскій. . .	—	197373	—	4384	4384	—	—	—	83	4467	2,2	2,1
Итого . . .	—	475604	—	12722	12722	—	—	—	4829	17551	2,76	2,53
<i>Города:</i>												
Пятигорскъ. . .	—	24284	—	1355	1335	—	—	—	291	1646	5,6	4,7
Грозный . . .	—	21442	—	1108	1108	—	—	—	945	2053	4,9	6,0
Георгіевскъ. . .	—	13850	—	670	670	—	—	—	186	856	4,8	4,5
Кизляръ. . . .	—	8412	—	405	405	—	—	—	953	1358	4,8	4,7
Моздокъ	—	16453	—	718	718	—	—	—	1296	2014	4,3	5,1
Владикавказъ . .	—	53143	—	1669	1669	—	—	—	1789	3458	3,1	3,2
Итого . . .	—	137584	—	5925	5925	—	—	—	5460	11385	4,28	4,37
А всего . . .	192264	788660	10468	26567	37035	368	0,2	269	16586	53621	3,77	3,69

Средняя рождаемость обоихъ половъ войскового сословія за отчетный годъ, по сравненію съ предыдущимъ, была ниже на 0,30⁰/о и ниже средней рождаемости за предшествовавшее трехлѣтіе на 0,11⁰/о. Процентъ родившихся обоюго пола въ невойсковыхъ сословіяхъ, по сравненію съ предыдущимъ годомъ, въ округахъ наоборотъ повысился на 0,12⁰/о, а въ городахъ тоже понизился на 0,27⁰/о; общее пониженіе рождаемости въ невойсковыхъ сословіяхъ по всей области выражается цифрой 0,15⁰/о.

Число зачисленныхъ въ войсковое сословіе въ отчетномъ году составляло лишь 0,2⁰/о общаго казачьяго населенія, т. е. было нѣсколько выше предыдущаго года.

Пониженіе рождаемости какъ въ войсковомъ, такъ и въ невой-

сковомъ сословіи не можетъ найти для себя достаточно правдоподобнаго объясненія. Вѣроятно, въ данномъ случаѣ имѣютъ мѣсто или какія либо случайныя причины, которыя трудно уловить безъ подробнаго изслѣдованія народной жизни, или же просто неточности и ошибки народоисчисленія, неизбежныя при современной, далеко неудовлетворительной постановкѣ статистическаго дѣла въ казачьихъ войскахъ.

Убыль населенія.

Общая убыль народонаселенія Терской области за предшествующее трехлѣтіе показана въ слѣдующей таблицѣ:

Г о д ы.	Всѣхъ убывшихъ.	Въ томъ числѣ умершихъ.	‰ умершихъ войскового сословія.
	Всѣхъ сословій.		
Въ 1900 году.	28638	21479	3,41
» 1901	27130	21502	3,11
» 1902	29975	22861	3,22

Подробныя свѣдѣнія объ убыли населенія за отчетный годъ приведены въ нижеслѣдующей таблицѣ, въ которой отдѣлы расположены по относительной смертности въ войсковомъ сословіи, а округа и города—по относительной смертности въ невоисковыхъ сословіяхъ.

Въ отдѣлахъ, округахъ и городахъ.	Умершихъ обоюго пола.			Исключено изъ войсков. сословія.		Всѣхъ выбывшихъ.	‰ умершихъ.		Естественный приростъ.		
	Войскового сословія.	Другихъ сословій.	В с ѣ х ъ .	Число.	Въ томъ числѣ казац. вступ. въ бракъ съ иног.		Въ 1903 г. ду.	За предшест. трехлѣтіе.	Въ 1903 г. ду.	За предшест. трехлѣтіе.	
											Войскового сосл. къ войск. населен.
<i>Отдѣлы:</i>											
Моздокскій	1622	609	2231	55	26	448	2734	3,3	3,2	2,0	2,2
въ томъ числѣ по станціямъ	1622	369	1991	55	26	420	2466	3,3	3,2	2,0	2,2

Пятигорскій . . .	1624	1508	3132	83	70	195'	5166	3,2	3,0	2,3	2,7
въ томъ числѣ по станицамъ . . .	1624	771	2395	83	70	534	3012	3,2	3,0	2,3	2,7
Сунженскій . . .	1405	1311	2716	44	36	579	3339	2,9	3,1	2,6	2,7
въ томъ числѣ по станицамъ . . .	1405	342	1747	44	36	272	2063	2,9	3,1	2,6	2,7
Кизлярскій . . .	1144	1080	2224	25	23	330	2579	2,6	3,5	2,8	2,1
въ томъ числѣ по станицамъ . . .	1144	109	1253	25	23	110	1388	2,6	3,5	2,8	2,1
Итого . . .	5795	4508	10303	207	155	3308	13818	3,01	3,27	2,43	2,31
въ томъ числѣ по станицамъ . . .	5795	1591	7386	207	155	1336	8929	3,01	3,27	2,43	2,31
								Другихъ сословій къ насел. таковыхъ.		Невойскового сословія.	
<i>Округа:</i>											
Хасавъ-Юртовскій.	—	1499	1499	—	—	1058	2557	2,0	2,4	0,8	0,7
Нальчикскій . . .	—	1487	1487	—	—	347	1834	1,4	1,4	1,1	1,3
Владикавказскій . . .	—	1449	1449	—	—	113	1562	1,4	1,7	2,2	1,4
Грозненскій . . .	—	2579	2579	—	—	128	2707	1,3	1,5	0,9	0,5
Итого . . .	—	7014	7014	—	—	1646	8660	1,47	1,71	1,29	0,76
<i>Города:</i>											
Пятигорскъ . . .	—	871	871	—	—	—	871	3,6	3,1	2,0	1,9
Георгиевскъ . . .	—	442	442	—	—	130	572	3,2	3,1	1,6	1,7
Бизяръ	—	269	269	—	—	718	987	3,2	4,3	1,6	0,6
Моздокъ	—	468	468	—	—	5	473	2,8	3,6	1,5	1,5
Грозный	—	561	561	—	—	530	1091	2,6	4,1	2,3	1,8
Владикавказъ . . .	—	925	925	—	—	247	1172	1,7	1,8	1,4	1,3
Итого . . .	—	3536	3536	—	—	1630	5166	2,57	2,95	1,71	1,40
А всего	5795	15058	20853	207	155	6584	27644	2,12	2,27	1,65	1,36

Средняя смертность населенія въ отчетномъ году была ниже, чѣмъ въ предшествовавшемъ; въ войсковомъ сословіи на 0,21⁰/₀, а въ невойсковомъ на 0,06⁰/₀. По сравненію съ прелыдущимъ трехлѣтіемъ, смертность въ общемъ держалась также ниже какъ въ войсковомъ, такъ и въ невойсковомъ сословіи.

Наибольшая смертность обыкновенно наблюдается въ Кизлярскомъ отдѣлѣ, гдѣ ежегодные разливы р. Терека наводняютъ огромныя пространства земли, покрытыя невысыхающими болотами, служащими источникомъ распространенія малярійныхъ заболѣваній. Но въ отчетномъ году, какъ видно изъ вышеприведенной таблицы, самая высокая смертность показана въ Моздокскомъ отдѣлѣ, хотя санитарныя условія его несравненно лучше. Изъ округовъ наивысшую смертность по прежнему даетъ Хасавъ-Юртовскій, степная половина котораго находится въ условіяхъ, почти одинаковыхъ съ Кизлярскимъ отдѣломъ.

Наличный составъ населенія.

Къ 1-му января 1904 года въ Терской области вѣхъ жителей числилось 1.007.269 душъ обоого пола, изъ коихъ было: войскового сословія 197.098 и невойскового 810.171 душа.

Подробныя свѣдѣнія о наличномъ составѣ народонаселенія области приведены въ нижеслѣдующей таблицѣ, въ которой отдѣлы, округа и города поставлены по абсолютной численности населенія.

Въ отдѣлахъ, округахъ и го- родахъ.	Войскового со- словія.			Невойскового со- словія.			Всего пароднасе- ленія.			‰ невойскового сословія.
	Мужского пола.	Женскаго пола.	Всего.	Мужского пола.	Женскаго пола.	Всего.	Мужского пола.	Женскаго пола.	Всего.	
<i>Отдѣлы:</i>										
Сунженскій . .	24719	24304	49023	42416	37898	80314	67 35	62202	129337	62,1
въ томъ числѣ по станицамъ	24719	24304	49023	3276	2801	6077	27995	27105	55100	11,0
Кизлярскій . .	22622	22963	45585	26942	24776	51718	49564	47739	97303	53,1
въ томъ числѣ по станицамъ	22622	22963	45585	2004	1774	3778	24626	24737	49363	7,6
Пятигорскій . .	26209	26127	52336	18569	16198	34767	44778	42325	87103	39,9
въ томъ числѣ по станицамъ	26209	26127	52336	8486	7253	15739	34695	33380	68075	23,1

Моздокский . .	25257	24897	50154	8211	6863	15074	33468	31760	65228	23,1	
въ томъ числѣ по станицамъ	25257	24897	50154	5273	4115	9388	30530	29012	59542	15,7	
Итого . .	98807	98291	197098	96138	85735	181873	194945	184026	378971	47,9	
въ томъ числѣ по станицамъ	98807	98291	197098	19038	15943	34982	117846	114234	232080	15,0	
<i>Округа:</i>											
Грозненский . .	—	—	—	103221	95912	199133	103221	95912	199133	100 п р о ц е н т о в ь.	
Нальчикский . .	—	—	—	56015	51119	107134	56015	51119	107134		
Владикавказский	—	—	—	54584	49162	103746	54584	49162	103736		
Хасавъ-Юртов.	—	—	—	39235	35247	74482	39235	35257	74482		
Итого . .	—	—	—	253055	231440	484495	253055	231440	484496		
<i>Города:</i>											
Владикавказъ . .	—	—	—	29128	26301	55429	29128	26301	55429		
Пятигорскъ . .	—	—	—	14045	11014	25059	14045	11014	25059		
Грозный . . .	—	—	—	12390	10014	22404	12390	10014	22404		
Моздокъ . . .	—	—	—	9361	8633	17994	9361	8633	17994		
Георгиевскъ . .	—	—	—	7843	6291	14134	7843	6291	14134		
Кизляръ . . .	—	—	—	4897	3886	8783	4897	3886	8783		
Итого . .	—	—	—	77664	66139	143803	77664	66139	143803		
А всего . .	98807	98291	197098	426857	383314	810171	525664	481605	1007269	80,4	

Въ отчетномъ году общее народонаселеніе Терской области увеличилось на 26.345 душъ обоюго пола, что составляетъ 2,6⁰/. Событвенно населеніе войскового сословія мужского пола увеличилось на 2.356 душъ или на 2,4⁰/.

Какъ видно изъ вышеприведенной таблицы, въ Терской области преобладаетъ невоинское сословіе, которое въ отчетномъ году составляло 80,4⁰/% общаго народонаселенія области, а казаки только 19,6⁰/% или менѣ одной пятой части.

Сословный составъ населенія.

Цифровыя данныя о сословномъ составѣ народонаселенія Терской области за отчетный годъ приведены въ слѣдующей таблицѣ.

Въ отдѣлахъ, округахъ и городахъ.	Дворянъ	Почетныхъ гражданъ.	Духовенства.	Купцовъ.	Мѣщанъ и цеховыхъ.	Казаконъ и другихъ военныхъ сословій.	Крестьянъ.	Туземецвъ сельскаго сословія.	Остальныхъ сословій.	В с е г о .
<i>Отдѣлы:</i>										
Пятигорскій	316	62	276	28	1147	53296	30068	1401	509	87103
въ томъ числѣ по станіцамъ. . . .	229	6	199	13	497	53253	13586	29	263	68075
Моздокскій	598	126	226	153	4629	49909	7233	664	1690	65228
въ томъ числѣ по станіцамъ. . . .	598	126	199	153	1005	49902	5810	71	1678	59542
Сунженскій	685	20	322	43	386	49483	8087	69268	1043	129337
въ томъ числѣ по станіцамъ. . . .	453	20	190	40	336	49219	4128	14	700	55100
Кизлярскій	443	45	285	47	1674	45503	16168	29272	3866	97303
въ томъ числѣ по станіцамъ. . . .	418	43	180	47	186	45088	2689	217	495	49363
Итого	2042	253	1109	271	7836	198191	61556	100605	7108	378971
въ томъ числѣ по станіцамъ. . . .	1698	195	768	253	2024	197462	26213	331	3136	232080
<i>Округа:</i>										
Грозненскій. . . .	66	17	951	15	150	335	1323	195597	679	199133
Владикавказскій. . .	505	171	242	36	211	28	4007	97414	1132	103746
Нальчикскій. . . .	173	3	477	—	375	606	14888	90544	68	107134
Хасавъ-Юртовскій.	219	12	870	36	843	1659	11018	58113	2212	74482
Итого	963	203	2040	87	1579	2628	31236	441668	4091	484495
<i>Города:</i>										
Владикавказъ. . . .	2624	129	256	650	23027	2258	7663	2179	16643	55429
Моздокъ	173	226	212	651	4601	686	4828	57	6560	17994
Пятигорскъ	613	242	84	317	19955	1211	1912	93	632	25059
Георгіевскъ. . . .	306	18	38	49	4849	1449	3498	295	3632	14134
Грозный	277	510	63	490	10263	1004	9166	156	475	22404
Кизляръ	83	147	44	78	6485	214	898	423	411	8783
Итого	4076	1272	697	2235	69180	6822	27965	3203	28353	143803
А всего. . . .	7081	1728	3846	2593	78595	207641	120757	545476	39552	1007269

Распределение войскового населения мужского пола по войсковой территории, а также относительная численность офицеровъ и классныхъ чиновниковъ выражаются слѣдующими данными.

О т д ѣ л ы.	Состояло къ 1-му январю 1903 года всего войскового населения мужского пола.		Въ томъ числѣ лицъ, имѣющихъ офицерскіе и классныя чины.	
	Число.	0/0 къ общему войсковому населенію мужск. пола.	Число.	0/0 къ войсковому населенію мужского пола каждого отдѣла.
Пятигорскій	26209	26,5	78	0,3
Моздокскій	25257	25,6	294	1,2
Сунженскій	24719	25,0	140	0,6
Кизлярскій	22622	22,9	165	0,8
Итого	98807	100	677	0,7

Возрастной и семейный составъ.

Распределение казаковъ мужскаго пола по возрастамъ показано въ слѣдующей таблицѣ.

О т д ѣ л ы.	Возрастные группы									В с е г о.
	До 7-ми лѣтъ.	Отъ 7-ми до 14-ти лѣтъ.	Отъ 14-ти до 17-ти лѣтъ.	Отъ 17-ти до 18-ти лѣтъ.	Отъ 18-ти до 21-го года.	Отъ 21-го до 38-ми лѣтъ.	Отъ 38-ми до 60-ти лѣтъ.	Отъ 60-ти до 65-ти лѣтъ.	Свыше 65-ти лѣтъ.	
Пятигорскій	5844	4330	2266	510	1355	5773	4632	801	698	26209
Моздокскій	5341	3984	2169	737	1701	5286	3963	1180	896	25257
Сунженскій	5554	3786	2043	577	1537	5297	4385	1008	532	24719
Кизлярскій	6644	2433	1617	658	1060	4320	4771	529	590	22622
Итого	23383	14533	8095	2482	5653	20676	17751	3518	2716	98807

Изъ этой таблицы видно, что въ отчетномъ году въ Терскомъ казначействѣ войскъ полныхъ работниковъ, въ возрастѣ отъ 18 до 60 лѣтъ, было 44,080 человекъ, что составляетъ 44,6% или значительно менѣ половины всего мужского населения войскового сословія, да по-

луработниковъ, въ возрастѣ отъ 14 до 18 лѣтъ и отъ 60 до 65 лѣтъ, было 14.095 человекъ, что составляетъ 14.2⁰/₀ означеннаго населенія. Однако дѣйствительное число работниковъ значительно уменьшится, если принять во вниманіе, что значительное число ихъ въ самую цвѣтущую пору жизни находится въ строевыхъ частяхъ войска.

Распределеніе казаковъ по семейному положенію выражается слѣдующими данными.

О т д ѣ л ы.	Мужского пола до 18 лѣтъ.	Женского пола до 16 лѣтъ.	Холостыхъ 18 и болѣе лѣтъ и не замуж. 16 и болѣе лѣтъ (въ возрастѣ дозв. для брака).		Женатыхъ и замужнихъ.		Вдовыхъ.	
			м. п.	ж. п.	м. п.	ж. п.	м. п.	ж. п.
Пятигорскій	12950	12029	852	1276	11750	11750	657	1072
Моздокскій	12231	10344	1587	1512	14104	14104	815	986
Сунженскій	11960	10542	1411	2177	10670	10670	678	915
Кизлярскій	11352	10001	1574	1745	20043	20043	1005	1175
Итого	48493	42916	5424	6710	56567	56567	3155	4148

Племенной составъ.

Цифровыя данныя о племенномъ составѣ населенія Терской области за отчетный годъ представлены въ слѣдующей таблицѣ.

Въ отдѣлахъ, округахъ и городахъ.	Русскихъ.	Кавказскихъ горцевъ.	Ногайцевъ.	Калмыковъ.	Армянъ.	Грузинъ.	Чересовъ.	Евреевъ.	Поляковъ.	Нѣмцевъ.	Французовъ.	Другихъ нацио- нальностей.	Въ томъ числѣ иностр. поддан.
<i>Отдѣлы:</i>													
Пятигорскій	80833	1263	151	11	188	54	44	8	153	4111	1	286	481
Моздокскій .	52509	5706	8	1481	3830	46	27	—	7	1595	—	19	62
Сунженскій .	58364	69732	—	—	92	222	30	—	206	691	—	—	182
Кизлярскій .	63409	1295	29069	1698	992	727	19	52	17	18	—	7	45
Итого .	255115	77996	29228	3190	5102	1049	120	60	383	6415	1	312	470
въ томъ чи- слѣ по стан.	222647	5562	46	1488	465	1017	112	52	160	467	1	63	205

<i>Округа:</i>													
Грозненский.	2464	196675	—	—	14	8	23	2	38	2	—	7	30
Владикавказ.	3345	97912	—	—	38	1280	—	1	19	1062	—	89	98
Нальчикский.	13105	91135	—	—	85	14	50	1264	26	1404	—	51	68
Хасавь-Юрт.	10396	53270	4433	—	157	244	203	1966	77	3592	—	144	217
Итого .	29310	438892	4433	—	294	1546	276	3233	160	6060	—	291	413
<i>Города:</i>													
Владикавказ.	47962	2064	—	—	1806	830	885	529	557	377	58	361	850
Моздокъ . .	5439	6527	390	—	4147	1183	—	3	177	128	—	—	16
Пятигорскъ.	22866	169	5	—	448	139	31	218	645	421	14	103	132
Георгиевскъ.	12845	194	—	4	436	29	76	172	283	76	—	19	55
Грозный . .	18309	176	—	—	342	124	421	2136	553	66	3	274	208
Кизляръ . .	2615	1190	73	—	4086	294	135	190	102	97	1	—	151
Итого .	110036	10320	468	4	11265	2599	1548	3248	2317	1165	76	757	1412
А всего .	394461	527208	34129	3194	16661	5194	1944	6541	2860	13640	77	1360	2295

Изъ этой таблицы видно, что племенной составъ населенія Терской области представляетъ чрезвычайно пеструю смѣсь національностей, отличающихся по языку, религии, обычаямъ и занятіямъ. Главную массу коренного населенія составляютъ кавказскіе горцы, въ число которыхъ входятъ:

	Мужч.	Женщ.	Обоего пола.
Чеченцы . . .	108.048	100.132	208.180
Осетины . . .	57.461	51.886	109.347
Кабардинцы . .	46.136	42.111	88.247
Ингуши . . .	26.971	24.000	50.971
Кумыки . . .	17.329	14.450	31.779
Остальные горцы	20.265	18.419	38.684

Второе по численности мѣсто послѣ кавказскихъ горцевъ занимаютъ русскіе, затѣмъ слѣдуютъ кочевые каравогайцы и калмыки, армяне, евреи (горскіе) и т. д. Такая пестрота населенія, съ преобладающимъ азиатскимъ некультурнымъ элементомъ, порождаетъ постоянное броженіе въ краѣ, вълѣдствіе неизбежнаго столкновения интересовъ различныхъ національностей.

III. Религія.

Въ зависимости отъ крайней пестроты племенного состава населенія, въ Терской области существуетъ большое разнообразіе вѣроисповѣданій. Но несмотря на численное преобладаніе кавказскихъ горцевъ, первое мѣсто занимаютъ христіане, такъ какъ часть горцевъ—осетинъ исповѣдуетъ православіе. Слѣдуетъ однако замѣтить, что православныя осетины сплошь и рядомъ даютъ своимъ дѣтямъ языческія и магометанскія имена, исполняютъ языческіе обряды и всѣмъ христіанскимъ святымъ приписываютъ свойства языческихъ боговъ, приносятъ имъ жертвы и вообще обнаруживаютъ полную религіозную неустойчивость.

Среди христіанскихъ исповѣданій въ Терской области первое мѣсто принадлежитъ православному, хотя и число раскольниковъ довольно значительно. Въ глухихъ степяхъ, прилегающихъ къ Каспійскому морю, среди кочевниковъ до сихъ поръ встрѣчаются язычники.

Подробныя цифровыя данныя о распредѣленіи жителей Терской области по вѣроисповѣданіямъ приведены въ нижеслѣдующей таблицѣ.

Въ отдѣлахъ, округахъ и городахъ.	Христіанъ обоюго пола.				Иновѣрцевъ обоюго пола.				‰ иновѣрцевъ ко всему населенію.
	Православныхъ.	Раскольниковъ.	Другихъ исповѣданій.	Всѣхъ.	Иудеевъ.	Магометанъ.	Другихъ исповѣданій.	Всѣхъ.	
<i>Отдѣлы:</i>									
Пятигорскій	76849	4657	4269	85775	8	1305	15	1328	1,5
въ томъ числѣ по станицамъ	63367	4336	309	68012	—	53	10	63	0,1
Моздокскій	52619	5382	5440	63441	—	298	1489	1787	2,7
въ томъ числѣ по станицамъ	51911	5382	465	57758	—	295	1489	1784	3,0
Сунженскій	57757	1137	989	59883	—	69454	—	69454	53,7
въ томъ числѣ по станицамъ	54183	638	242	55063	—	37	—	37	—
Кизлярскій	41902	22160	946	65008	52	30530	1713	32295	33,6
въ томъ числѣ по станицамъ	26472	42067	125	48664	52	632	15	699	1,4
Итого	229127	33336	11644	274107	60	101587	3217	104864	27,8
въ томъ числѣ по станицамъ	195933	32423	1141	229497	52	1016	1515	2583	1,1

<i>Округа:</i>									
Грозненскій	2463	17	52	2532	2	196599	—	196601	98,7
Владикавказскій	83342	—	1172	84514	1	19231	—	19232	18,5
Нальчикскій	13602	196	1515	15313	1264	90557	—	91821	84,0
Хасавъ-Юрговскій	10642	—	3961	14603	1966	57898	15	59879	80,4
Итого	110049	213	6700	116629	3233	364285	15	367533	75,8
<i>Города:</i>									
Владикавказъ	44352	4341	3610	52303	529	2597	—	3126	5,6
Моздокъ	10352	249	3948	14549	3	3442	—	3445	19,1
Пятигорскъ	23009	47	1514	24570	218	167	104	489	1,9
Георгиевскъ	12815	70	795	13680	172	264	18	454	3,2
Грозный	18165	288	950	19403	2136	865	—	3001	13,8
Кизляръ	2923	—	4286	7209	190	1384	—	1574	17,7
Итого	111616	4995	15103	131714	3248	8719	122	12089	8,3
А всего	450792	38544	33447	522783	6541	474591	3354	484486	48,9
<i>% къ общему на- родонаселенію.</i>	44,8	3,8	3,3	51,9	0,7	47,1	0,3	48,1	

Изъ приведенной таблицы видно, что всѣхъ христіане обоого пола въ отчетномъ году составляли 51,9% общаго народонаселенія Терской области, а послѣдователи нехристіанскихъ исповѣданій 48,1%. По сравненію съ предшествовавшимъ годомъ, относительное число христіанъ увеличилось на 0,5%; явленіе это не случайное, оно наблюдается изъ года въ годъ и объясняется постояннымъ вѣншимъ притокомъ христіанъ въ лицѣ водворяющихся въ Терской области переселенцевъ изъ внутреннихъ губерній Россіи.

Расколъ и сектантство.

На 1-е января 1903 года всѣхъ раскольниковъ и сектантовъ въ Терской области числилось 36.350 душъ, а на 1-е января 1904 года ихъ насчитывается 38.544 души обоого пола; слѣдовательно абсолютное число ихъ въ теченіе отчетнаго года увеличилось на 2.194 души. По отношенію къ общему числу всѣхъ вообще христіанъ раскольники составляли въ отчетномъ году 7,3%, т. е. относительная ихъ численность понизилась на 0,1%.

Подробныя свѣдѣнія о распредѣленіи раскольниковъ и сектантовъ по сектамъ приведены въ нижеслѣдующей таблицѣ, въ которой показано и процентное отношеніе приверженцевъ каждой секты къ общему числу раскольниковъ.

Въ отдѣлахъ, округахъ и городахъ.	Приемлющихъ священство.	Неприемлющихъ священства.	Молоканъ и другихъ хоборовъ.	Иудействующихъ.	Другихъ сектъ.	Всѣхъ раскольниковъ.
<i>Отдѣлы:</i>						
Пятигорскій	3844	40	12	—	761	4657
въ томъ числѣ по станицамъ	3828	40	12	—	456	4336
Моздокскій	2956	—	1829	48	549	5382
въ томъ числѣ по станицамъ	2956	—	1829	48	549	5382
Сунженскій	469	37	510	12	109	1137
въ томъ числѣ по станицамъ	469	37	69	12	51	638
Кизлярскій	16408	5475	277	—	—	22160
въ томъ числѣ по станицамъ	16353	5468	246	—	—	22067
Итого	23677	5552	2628	60	1419	33336
въ томъ числѣ по станицамъ	23606	5545	2156	60	1056	32423
<i>Округа:</i>						
Грозненскій	—	—	17	—	—	17
Владикавказскій	—	—	—	—	—	—
Нальчикскій	30	155	6	5	—	196
Хасавъ-Юртовскій	—	—	—	—	—	—
Итого	30	155	23	5	—	213
<i>Города:</i>						
Владикавказъ	35	551	3268	331	156	4341
Моздокъ	—	—	249	—	—	249
Пятигорскъ	—	—	—	15	32	47
Георгиевскъ	—	—	47	—	23	70
Грозный	192	—	18	10	68	288
Кизляръ	—	—	—	—	—	—
Итого	227	551	3582	356	279	4995
А всего	23934	6257	6233	421	1698	38544
<i>0/0 къ общему числу раскольниковъ</i>	62,1	16,2	16,2	1,1	4,4	—

Распределение раскольниковъ по сословіямъ приведено въ слѣдующей таблицѣ:

Въ отдѣлахъ, округахъ и городахъ.	Раскольниковъ обоого пола.				Процентное отношеніе.	
	Войскового сословія.		Другихъ сословій.	Всѣхъ.	Раскольниковъ войскового сословія къ войсковому населенію.	Всѣхъ раскольниковъ къ православному населенію.
	Дворянъ.	Казаковъ.				
<i>Отдѣлы:</i>						
Пятигорскій	10	3855	792	4657	7,4	6,2
въ томъ числѣ по станицамъ	10	3855	471	4336	7,4	6,8
Моздокскій	37	5055	290	5382	10,1	10,2
въ томъ числѣ по станицамъ	37	5055	290	5382	10,1	10,3
Сунженскій	17	544	576	1137	1,1	1,8
въ томъ числѣ по станицамъ	17	544	77	638	1,1	1,1
Кизлярскій	136	21702	322	22160	45,5	52,9
въ томъ числѣ по станицамъ	136	21702	229	22067	45,5	83,4
Итого	200	31156	1980	33336	15,9	14,6
въ томъ числѣ по станицамъ	200	31156	1067	32423	15,9	16,5
<i>Округа:</i>						
Грозненскій	—	—	17	17	—	0,8
Владикавказскій . .	—	—	—	—	—	—
Нальчикскій	—	—	196	196	—	1,2
Хасавъ-Юртовскій.	—	—	—	—	—	—
Итого	—	—	213	213	—	0,2
<i>Города:</i>						
Владикавказъ	—	—	4341	4341	—	9,8
Моздокъ	—	—	249	249	—	2,4
Пятигорскъ	—	—	47	47	—	0,2
Георгиевскъ	—	—	70	70	—	0,5
Грозный	—	—	288	288	—	1,5
Кизляръ	—	—	—	—	—	—
Итого	—	—	4995	4995	—	4,5
А всего	200	31156	7188	38544	15,9	8,5

Изъ приведенныхъ цифровыхъ данныхъ вытекаетъ, что въ Терской области расколъ все еще сохраняетъ стойкую живучесть, что объясняется слабымъ развитіемъ просвѣщенія среди раскольниковъ, живущихъ густыми массами въ станицахъ Кизлярскаго отдѣла. Сектантство же обязано своимъ происхожденіемъ пришлому элементу, переселенцамъ изъ внутренней Россіи, которые живутъ въ небольшихъ поселкахъ и хуторахъ, уединенныхъ отъ непосредственнаго общенія съ православнымъ населеніемъ и удаленныхъ отъ православныхъ церквей, которыхъ сами переселенцы по бѣдности построить не могутъ и потому встрѣчаютъ большія затрудненія въ удовлетвореніи своихъ религіозныхъ потребностей.

Борьба съ расколомъ и сектантствомъ ведется исключительно на духовно-просвѣдательной почвѣ, путемъ собесѣдованій православныхъ священниковъ и миссіонеровъ съ сектантами. Съ тою-же цѣлью по мѣрѣ возможности среди хуторовъ съ сектантскимъ населеніемъ открываются самостоятельные приходы съ назначеніемъ православныхъ священниковъ и учреждаются церковно-приходскія школы.

По свѣдѣніямъ Владикавказской Духовной Консисторіи въ отчетномъ году официально установленныхъ случаевъ совращенія въ расколъ и сектантство не было, обращенныхъ же въ православіе было: изъ раскола и разныхъ сектъ 66 душъ обоего пола и изъ пновѣрческихъ исповѣданій 43 души.

IV. З Е М Л Я .

Терская область занимаетъ площадь въ 6.675.000 десятинъ, что составляетъ 64.060 квадр. верстъ или 1.307 квадр. географическихъ миль. Пространство какъ всей области, такъ равно и отдѣльныхъ административныхъ частей ея въ тѣхъ мѣстностяхъ, гдѣ еще не имѣется точныхъ съемочныхъ данныхъ, за неокончаніемъ межеванія, исчислено приблизительно по пятиверстной картѣ Кавказскаго края.

Распределеніе всей указанной территоріи по отдѣламъ, округамъ и городамъ, а также по угодьямъ показано въ нижеслѣдующей таблицѣ.

Въ отдѣ- лахъ, ок- ругахъ и городахъ.	Всей земли въ деся- тинахъ.			Въ томъ числѣ десятины.			‰ всей пло- щади.			Приходится десятины на душу мужск. пола всѣхъ сословій.		
	Войсковой.	Невойсковой	Итого.	Удобной зем- ли.	Лѣсу.	Неудобной.	Удобной.	Лѣсу.	Неудобной.	Всей земли.	Удобн. земли	Лѣсу.
<i>Отдѣл:</i>												
Кизлярск.	719855	1357681	2077536	1393843	45643	638050	67,1	2,2	30,7	41,8	28,1	0,9
Пятигорск	404160	114652	518812	463857	26391	28564	89,3	5,1	5,6	11,6	10,3	0,6
Моздокск.	558341	38703	597044	553781	11553	31710	92,8	1,9	5,3	17,9	16,5	0,3
Сувиженск.	326691	316012	642703	480181	131003	31519	74,7	20,3	5,0	9,5	7,1	1,9
Итого	2009047	1827048	3836095	2891662	214590	729843	75,4	5,6	19,0	19,7	14,8	1,1
<i>Округа:</i>												
Грозненск	—	757292	757292	423609	29987	33813	55,9	39,6	4,5	7,3	4,1	0,2
Владикавк	—	510750	510750	326440	136900	47410	63,9	26,8	9,3	9,3	6,0	2,5
Нальчик.	—	1026130	1026130	723130	199000	104000	70,5	19,4	10,1	18,3	12,9	3,5
Хас.-Юрт.	—	499540	499540	340890	124419	34231	68,2	25,0	6,8	12,6	8,9	3,2
Итого.	—	2793712	2793712	1814069	760189	219454	64,9	27,2	7,9	11,0	7,1	3,0
<i>Города:</i>												
Владикавк	—	6477	6477	4391	1603	483	67,7	26,3	6,0	0,2	0,1	0,06
Моздокъ.	—	15471	15471	14468	579	424	93,5	3,7	2,8	1,6	1,5	0,06
Пятигор.	—	3046	3046	2294	372	380	75,2	12,2	12,6	0,2	0,1	0,02
Георгіев.	—	8107	8107	7670	179	258	94,6	2,2	3,2	1,0	0,9	0,02
Грозный.	—	4008	4008	2525	1359	124	62,9	33,8	3,3	0,3	0,2	0,1
Кизляръ.	—	8084	8084	5201	1684	1199	64,3	20,8	14,9	1,6	1,1	0,3
Итого	—	45193	45193	36549	5776	2868	80,9	12,8	6,3	0,5	0,4	0,07
А всего.	2009047	4665953	6675000	4742280	980555	952165	71,0	14,7	14,3	12,70	9,02	1,86

Въ составъ указанной площади входятъ гражданская и войсковая территоріи. Первая состоитъ изъ земель городскихъ, сельскихъ и казенныхъ, а вторая изъ земель станичныхъ и войсковыхъ запасныхъ; частновладельческія земли входятъ отчасти въ гражданскую, отчасти

въ войсковую территорию; къ послѣдней причислены участки, отмежеванные казачьимъ офицерамъ и класснымъ чиновникамъ взамѣнъ пенсій, на основаніи положенія 23 апрѣля 1870 года, хотя въ настоящее время большая часть этихъ участковъ уже перешла въ руки лицъ не казачьяго сословія.

Распределение земель Терской области по указаннымъ категоріямъ выражается слѣдующими цифрами:

Гражданская территория:

Городскихъ земель	45.320	десят.
Сельскихъ »	3 617.996	»
Казенныхъ »	440.080	»
Частныхъ собственниковъ	561.837	»
Итого		4.665.953 »

Войсковая территория:

Станичныхъ земель	1.738.310	десят.
Войсковыхъ запасныхъ	153.603	»
Частныхъ собственниковъ	117.134	»
Итого		2.009.047 десят.
А всего		6.675.000 десят.

Станичныя земли.

Прежде окончательнаго надѣленія земель станичныхъ обществъ, всѣ удобныя земли войсковой территоріи были раздѣлены, по степени ихъ пригодности для сельскохозяйственной эксплуатаціи, на пять категорій; изъ первыхъ по качеству категорій отрѣзаны надѣлы станичнымъ обществамъ и отведены на правахъ потомственной собственности участки офицерамъ и класснымъ чиновникамъ, а затѣмъ уже оставшееся, худшее по качеству и удаленное отъ населенныхъ пунктовъ пространство образовало войсковой запасъ.

Распределение станичныхъ надѣловъ по угодьямъ показано въ слѣдующей таблицѣ.

Въ отдѣлахъ Терской области.	Отведено станицъ десятинъ земли.	Въ томъ числѣ.			Приходится на душу мужск. п. войск. сосл.		
		Удобной земли.	Лѣсу.	Неудобной.	Всей земли.	Удобной земли.	Лѣсу.
Пятигорскій	377861	352717	14698	10446	14,4	13,5	0,5
Моздокскій	449640	415670	10323	23647	17,8	16,4	0,4
Сунженскій	270666	216771	44596	9299	10,9	8,7	1,7
Кизлярскій	640143	429553	30839	179751	28,2	18,9	1,3
Итого	1738310	1414711	100456	223143	17,5	14,3	1,0
% въ общему пространству станичныхъ земель	100%	81,4	5,7	12,9	—	—	—

Какъ видно изъ этой таблицы, войсковое населеніе въ общемъ обезпечено землей для своихъ сельскохозяйственныхъ надобностей съ избыткомъ. Въ отдѣльныхъ частяхъ области средней душевой надѣлъ казаковъ представляетъ довольно значительныя колебанія: отъ 10,9 десят. въ Сунженскомъ отдѣлѣ до 28,2 десят. въ Кизлярскомъ отдѣлѣ; однако разница въ размѣрѣ надѣловъ до нѣкоторой степени сглаживается качествомъ и плодородіемъ земли.

Такъ какъ въ большинствѣ станицъ земельные надѣлы превышаютъ рабочую норму, то излишки земли сдаются станичными обществами въ аренду. Подробныя свѣдѣнія о размѣрахъ и доходности станичныхъ земель, сдававшихся въ отчетномъ году въ арендное содержаніе, приведены въ нижеслѣдующей таблицѣ.

Въ отдѣлахъ Терской области.	Сдавалось въ аренду десятинъ.	% отношеніе къ общему количеству станичной земли.	Сумма арендной платы.		Приходится арендной платы.			
			Руб. Коп.		На десятину земли.		На душу мужскаго пола войскаго сословія.	
					Руб.	Коп.	Руб.	Коп.
Кизлярскій	188165	29,4	83101	—	—	44	3	69
Пятигорскій	61485	16,3	121378	—	1	97	4	63
Моздокскій	53037	11,7	54144	—	1	2	2	14
Сунженскій	54682	20,2	87972	—	1	60	3	56
Итого	357369	20,5	346595	—	—	97	3	50

Изъ этой таблицы видно, что отдача въ аренду излишковъ станичной надѣльной земли не приноситъ казакамъ особенныхъ выгодъ; арендная плата не превышаетъ въ среднемъ 1 р. 97 к. на десятину, а въ Кизлярскомъ отдѣлѣ опускается до 44 коп.; весь годовой доходъ войскового населенія по этой статьѣ выражается скромной цифрой 3 р. 50 к. на мужскую душу. Между тѣмъ отдача въ аренду станичныхъ надѣловъ ведетъ къ неизбѣжному ухудшенію казачьихъ угодій: вытопченные скотомъ и разрыхленные перепашками земли заростають сорными травами, вывѣтриваются и такимъ образомъ становятся все менѣе пригодными для сельскохозяйственной эксплуатаціи.

Войсковыя запасныя земли.

Земли войскового запаса предназначены для пополненія душевыхъ казачьихъ надѣловъ въ тѣхъ случаяхъ, когда они, съ увеличеніемъ населенія уменьшаются настолько, что не будутъ соответствовать закономъ установленной нормѣ. Войсковыя запасныя земли находятся въ завѣдываніи Областного Правленія; большая часть ихъ сдается въ аренду по контрактамъ и составляетъ оброчныя статьи, а не сданныя въ аренду земли и войсковыя лѣса эксплуатируются хозяйственнымъ способомъ.

Въ настоящее время означенный душевой надѣлъ, вслѣдствіе естественнаго прироста, упалъ не только значительно ниже нормальнаго (30 десят.), но даже въ большинствѣ станицъ ниже 20 десят.; въ недалекомъ будущемъ предстоитъ поставить на разрѣшеніе вопросъ, возможно-ли отвести изъ войсковыхъ запасныхъ земельныхъ участковъ и въ какомъ размѣрѣ дополнительные земельные надѣлы тѣмъ станицамъ, въ которыхъ на каждую душу мужского казачьяго сословія приходится земли менѣе нормальнаго душевого надѣла.

Имѣющагося запаса войсковыхъ земель далеко недостаточно для удовлетворенія поземельныхъ потребностей станицъ по существующему положенію, а потому, въ видахъ пополненія сего недостатка, по положенію Военнаго Совѣта отъ 7 іюня 1901 г., разрѣшено ассигновать изъ войскового капитала 1 милліонъ руб. на покупку частновладельческихъ участковъ, расположенныхъ смежно съ юртовыми станичными надѣлами, руководствуясь особо утвержденными правилами. Сверхъ купленныхъ уже въ предшествовавшемъ году на указанный источникъ участковъ (одного подъ названіемъ «Паробочъ» въ Кизлярскомъ отдѣлѣ въ 4100 десят., расположеннаго на лѣвомъ берегу р. Терека, между надѣлами станицъ Щедринской и Шелковской, и другого въ 1265 дес.

1951 кв. саж., принадлежавшаго наследникамъ генераль-маіора Федула Федюшкина, находящагося въ Пятигорскомъ отдѣлѣ, при р. Кирвилл, внутри надѣла станицы Ессентукской), въ теченіе отчетнаго года на тотъ же источникъ приобрѣтено въ собственность войска пять участковъ, а именно:

1) Участокъ въ количествѣ 120 дес. 600 кв. саж., удобной и неудобной земли (лѣсной), принадлежавшій дворянину, отставному телеграфисту Константину Ивазовичу Андрееву, расположенный въ Сунженскомъ отдѣлѣ, смежно съ юртовымъ надѣломъ станицы Тарекой и лѣсной дачей войскового лѣсничества. Участокъ этотъ приобрѣтенъ въ собственность войска за цѣну 10000 руб. или по 83 руб. 16 коп. за каждую десятину казенной мѣры, съ отнесеніемъ всѣхъ расходовъ по совершенію и утвержденію купчей крѣпости на счетъ войска, каковая купчая совершена 10 января 1903 года.

2) Участокъ въ количествѣ въ 65 дес. 2262 кв. саж., удобной и неудобной земли (частью съ лѣсной площадью), принадлежавшій потомственному дворянину Александру Ивановичу Терпугову (бывшій вдовы хорунжаго Анны Хитевой), расположенный въ томъ же отдѣлѣ на р.р. Сунжѣ и Аки-Юртѣ, смежно съ землею станицъ Сунженской и Аки-Юртовской. Участокъ приобрѣтенъ въ собственность войска за цѣну 6767 руб. 35 коп., или около 102 руб. 47 коп. за каждую десятину казенной мѣры, съ отнесеніемъ всѣхъ расходовъ по совершенію и утвержденію купчей крѣпости тоже на счетъ войска.

3) Право собственности на участокъ въ 47 десятинъ 600 кв. саж. изъ участка земли мѣрою всего удобной и неудобной 63 дес., принадлежавшее тому же потомственному дворянину Александру Ивановичу Терпугову, каковой участокъ (бывшій дѣтей хорунжаго Хитева) расположенъ въ Сунженскомъ отдѣлѣ тоже на р.р. Сунжѣ и Аки-Юртѣ, смежно съ землею станицъ Сунженской и Аки-Юртовской. Означенное право на 47 десят. 600 кв. саж. приобрѣтено въ собственность войска за цѣну 4807 руб. 65 коп., изъ коихъ право на 31 десят. 1200 кв. саж. за 3.232 руб. 65 к. или около 102 р. 62 коп. за каждую десятину той же мѣры, и право на остальные 15 дес. 1800 кв. саж. за 1575 руб., или по 100 руб. за каждую десятину казенной мѣры, съ отнесеніемъ всѣхъ расходовъ по совершенію и утвержденію купчей крѣпости на счетъ войска. Купчая крѣпость совершена на оба эти участка 29 апрѣля 1903 года.

4) Также право собственности на участокъ земли въ количествѣ 15 дес. 1800 кв. саж. изъ означеннаго выше земельного участка въ

63 дес., принадлежавшее женѣ учителя Маріи Степановнѣ Волковой. Право на эти 15 десятинъ 1800 кв. саж. приобрѣтено въ собственность войска за цѣну 1622 р. 25 коп., или по 103 руб. за каждую десят., съ отнесеніемъ всѣхъ расходовъ по совершению и утверженію купчей крѣпости на счетъ войска. Купчая крѣпость совершена 30 октября 1903 г.

5) Участокъ удобной и неудобной земли въ 116 дес. 2175 кв. саж., изъ коихъ неудобной только 575 кв. саж., принадлежавшій подъесаулу Георгію Гавриловичу Астахову, расположенный въ Моздокскомъ отдѣлѣ, въ мѣстности «Але-Кую», смежно съ землею станицы Наурской и офицерскими участками (бывшій вдовы сотника Ксєвїи Лисичкиной). Участокъ этотъ приобрѣтенъ въ собственность войска за 7 598 руб. 90 коп., или по 65 руб. за десятину, причемъ всѣ расходы по совершению и утверженію купчей крѣпости произведены обѣими сторонами, т. е. войскомъ и продавцомъ пополамъ. Купчая-же крѣпость совершена 22 декабря 1903 года, причемъ сохраненъ въ силѣ словесный договоръ продавца-владѣльца, по которому указаный участокъ отданъ имъ въ аренду подъ пастбу скота, сѣнокошеніе и распашку (30 дес.) срокомъ по 1-е октября 1904 года, въ виду чего съ продавца при совершенїи купчей крѣпости удержана слѣдующая по расчету въ доходъ войска арендная плата по сему договору за участокъ со дня совершенїя на него купчей крѣпости по 1-е октября 1904 года.

Изъ числа перечисленныхъ участковъ три, купленные у дворянина Терпугова и жены учителя Волковой, предположены къ отводу станицѣ Аки-Юртовской, смежно съ надѣломъ которой они лежатъ, какъ наиболее нуждающейся въ поземельномъ довольствїи за недостаткомъ такового въ ея надѣлѣ.

Распределеніе земель войскового запаса къ 1-му января 1904 года приведено въ нижеслѣдующей таблицѣ, составленной по даннымъ Терскаго Областнаго Правленїя.

Наименованіе отдѣловъ.	Оброчныхъ статей.		Земель спеціальнаго назначенїя.		Число поземельныхъ статей.	Подъ лѣсами		Прочихъ земель	Всего десятинъ.
	Число статей.	Пространство въ десятин.	Числота ковыхъ земель.	Пространство въ десятин.		Пространство въ десятин.	Пространство въ десятин.		
Пятигорскій	3	1982	—	—	—	—	—	—	1982
Моздокскій	4	15883	1	1469	—	—	117	—	17469 ¹⁾

1) Въ этой рубрикѣ по прежнимъ отчетамъ показывался участокъ земли въ

Сунженскій	5	6957	5	993 ²⁾	—	33536	1974	43460
Кизлярскій	17	42802	5	1127	2	1463	1070	46462 ³⁾
Итого	29	67624	11	3589	2	34999	3161	109373

Цифровыя данныя о доходности земель войскового запаса приведены въ нижеслѣдующей таблицѣ, составленной по даннымъ названнаго Областного Правленія:

Наименованіе статей.	Войскового запаса десятинъ.	Доходъ въ рубляхъ.	
		ВСЕГО.	На одну десятину.
Въ арендномъ содержаніи	50570	23620	0,47
» хозяйственномъ завѣдываніи	2729	960	0,35
Подъ Михайловскими Минеральн. водами	179	100	0,56
» войсковыми лѣсами	33536	36920	1,10
» лѣсными полянами	250	545	2,18
Морскихъ рыболовныхъ водъ	—	31283	—
Рыболовныхъ водъ въ заливѣ Каспійскаго моря подъ названіемъ «Кумской Култукъ»	2480	112	0,05
Подъ соляными источниками	2	145	72,50
» каменоломнями	150 ⁴⁾	3	0,02
Нефтяныхъ участковъ	75	156210	2082,80 ⁵⁾

37.298 десят., находившіяся въ пользованіи моздокскихъ хуторянъ невойскового соловія; нынѣ же участокъ этотъ здѣсь не показанъ, такъ какъ Высочайше утвержденнымъ 2 апрѣля 1903 года мнѣніемъ Государственнаго Совѣта положено предоставить этимъ хуторянамъ земли, занятыя ими до 1-го января 1892 г. въ предѣлахъ названнаго участка, съ отводомъ Терскому казачьему войску изъ свободныхъ казенныхъ земель, расположенныхъ смежно съ казачьей территоріею, того-же количества земли, какое предоставлено будетъ моздокскимъ хуторянамъ въ предѣлахъ поминутаго выше участка.

²⁾ Въ томъ числѣ: 179 дес. подъ Михайловскими минеральными водами, 35 дес. подъ нефтяными источниками и 779 дес. подъ лагернымъ участкомъ.

³⁾ Въ эту цифру не входитъ нынѣ Мишеловско-Новицкій участокъ въ 7999 десятинъ, который показывался раньше въ этой рубрикѣ, по даннымъ Терской областной чертежной находящійся въ пользованіи караогайцевъ, такъ какъ участокъ этотъ не находится въ фактическомъ владѣніи войска и предназначенъ къ обмѣну на другой участокъ изъ караогайскихъ земель.

⁴⁾ Изъ участка этого по положенію Военнаго Совѣта отъ 5 февраля 1895 года, Высочайше утвержденному, отведено 14 дес. 384 кв. саж. во временное пользованіе военно-инженерному вѣдомству подъ водолѣбное заведеніе при Горичевод-

Цифровыя данныя о доходности земель войскового запаса по отдѣламъ приведены въ слѣдующей таблицѣ:

Наименованіе отдѣловъ.	Войскового запаса десят., арендуем. по контрактамъ (кромя нефт. участковъ).	Д О Х О Д Ъ.	
		В с е г о	На одну десятину.
Пятигорскій	1982	3664 р.	1 р 84 к.
Моздокскій	15883	6687 »	— 42 »
Сунженскій	6957	3891 »	— 56 »
Кизлярскій	40081	9377 »	— 23 »

Существующій запасъ войсковыхъ земельныхъ участковъ по своей пригодности къ сельскохозяйственной обработкѣ стоитъ ниже средняго. Такъ, большинство участковъ Кизлярскаго отдѣла изобилуютъ мокрыми солонцами, плавнями, болотами и вообще мѣстами, заливаемыми водою; другіе же участки наоборотъ нуждаются въ водѣ какъ для водопоя скота, такъ и для орошенія; цѣнность третьихъ участковъ понижается по причинѣ также ихъ безводія и бурныхъ песковъ (въ Моздокскомъ отдѣлѣ, гдѣ нѣкоторые участки проектировано облѣсить устройеніемъ войскового степного лѣсничества, о чемъ въ недавнее время возбуждено надлежащее ходатайство). Тѣмъ не менѣе въ отчетномъ году за окончаніемъ сроковъ аренды были сданы по контрактамъ въ откупное содержаніе шесть войсковыхъ земельныхъ участковъ съ значительнымъ превышеніемъ арендной платы противу цѣны истекшаго откупа, что объясняется общимъ вздорожаніемъ земель въ Терской области по причинѣ новаго прилива тавричанъ-овцеводовъ, которые главнымъ образомъ нормируютъ арендную цѣну на землю, прогрессивно повышая ее изъ года въ годъ.

Къ войсковымъ земельнымъ участкамъ Терскаго казачьяго войска проектируется примѣнить новый порядокъ сдачи ихъ въ аренду по правиламъ, утвержденнымъ положеніемъ Военнаго Совѣта 15-го февраля 1901 года въ отношеніи земель войска Донскаго, именно безъ торговъ, дробными участками, мѣстнымъ казачьимъ и крестьянскимъ обществамъ, съ тѣмъ, что предоставляемое такимъ образомъ въ арендѣ минеральныхъ водахъ, близъ станицы Горячеводской Кизлярскаго отдѣла, съ тѣмъ, чтобы земля эта, по закрытіи означеннаго лечебнаго заведенія, была возвращена войску.

5) Кроме того съ другихъ нефтеносныхъ земель Терскаго казачьяго войска, не числящихся въ войсковомъ запасѣ, поступило доходу 242834 руб. 49 коп.

ду количество земли не должно превышать 20 дес. на каждую душу мужского пола въ данномъ обществѣ, съ правомъ распахивать въ течение аренднаго срока (отъ 6 до 12 лѣтъ) весь участокъ, при условіи, что плата за аренду, если земля сдается не въ первый разъ, назначается не ниже цѣны истекшаго откупа, причемъ однако увеличеніе платы не должно превышать 10⁰/_о.

Войсковые лѣса.

Произрастающіе на территоріи Терскаго казачьяго войска лѣса, оставшіеся за надѣленіемъ станицъ юртовымъ лѣсомъ и отводомъ нѣкоторыхъ участковъ офицерамъ войска въ собственность, образуютъ особое войсковое лѣсничество, пространствомъ всего 33536 десятинъ собственно лѣсной площади. Площадь эта въ отчетномъ году противъ 1902 года увеличилась на 141 десятину вълѣдствіе покупки войскомъ въ собственность лѣснаго участка дворянина Андреева около станицы Тарской и участковъ потомственнаго дворянина Терпугова и жены учителя Волковой около станицы Аки-Юртовской. Кроме того, въ составъ лѣсничества входятъ мелкія поляны общеою площадью около 250 десятинъ.

Лѣсничество расположено въ бассейнѣ рр. Камбилеевки, Сунжи, Аесы и Фортанги. Эксплоатація войскового лѣса заключается въ продажѣ какъ сырораствующаго, такъ и сухостойнаго и валежнаго лѣса. Кроме того, нѣкоторый доходъ получается отъ сдачи въ аренду лѣсныхъ полянъ подъ сѣнокосеніе, пастьбу скота, а также за выборку известковаго камня изъ рѣчегъ и отъ сбора фруктовъ—лѣсныхъ яблокъ и грушъ. Отпускъ лѣса изъ дачъ войскового лѣсничества производится не съ торговъ дѣлянками, а согласно таксы, ежегодно утверждаемой Войсковымъ Наказнымъ Атаманомъ Кавказскихъ казачьихъ войскъ. Порядокъ этотъ признанъ наиболѣе цѣлесообразнымъ какъ въ финансовомъ отношеніи, такъ особенно въ виду того обстоятельства, что громадное большинство покупателей войскового лѣса составляютъ казаки ближайшихъ къ лѣсничеству станицъ. Казаки эти, располагая недостаточными при-юртовыми земельными надѣлами (имѣютъ дополнительные участки вдали отъ станицъ) и совершенно истощивши свои лѣса, занимаются въ усиленной степени лѣснымъ промысломъ въ хорошо сохранившихся дачахъ войскового лѣсничества, изъ которыхъ каждый пріобрѣтаетъ по своимъ силамъ, имѣя такимъ образомъ постоянную возможность вблизи дома выгодно использовать свой досугъ и силы своего рабочаго скота. При продажѣ лѣса съ торговъ дѣлянками громадное большинство казаковъ было бы стѣснено въ дальнѣйшемъ за

нятіи лѣснымъ промысломъ. Единственный недостатокъ этого способа тотъ, что при немъ требуется имѣть большой штатъ стражи, чѣмъ при отпускѣ съ торговъ дѣлянками, такъ какъ каждая заготовка, каждый отпускъ по отдѣльному билету, а таковыхъ ежегодно тысячи, должны быть провѣрены лѣсничимъ или, по его порученію, чинами лѣсной стражи; но съ этимъ приходится мириться какъ въ интересахъ большей доходности отъ дачъ лѣсничества, такъ въ особенности въ интересахъ поддержанія экономическаго благосостоянія населенія ближайшихъ къ дачамъ лѣсничества станицъ. Дабы сохранить и впредь существующій порядокъ эксплуатаціи войскового лѣса, а отчасти перейти и къ хозяйственной заготовкѣ, въ текущемъ году имѣю войти съ надлежащимъ ходатайствомъ объ усиленіи штата войскового лѣсничества учрежденіемъ двухъ должностей помощника лѣсничаго и увеличенія числа полѣсовщиковъ, послѣ чего явится полная возможность дачи лѣсничества, находящіяся и теперь въ удовлетворительномъ состояніи, содержать въ совершенномъ порядкѣ, удовлетворять нужды обще-войсковыя и ближайшихъ къ лѣсничеству станичныхъ обществъ и, кромѣ того, получать приличный доходъ.

Помимо отпусковъ за деньги изъ лѣсничества производится безплатный отпускъ лѣсныхъ матеріаловъ на нужды станичныхъ обществъ бѣдныхъ лѣсомъ, какъ-то: на постройку хлѣбныхъ магазиновъ, школь, мостовъ и т. п., а также отдѣльнымъ хозяевамъ на обстройку послѣ пожаровъ и другихъ бѣдствій. Стоимость всѣхъ безденежно отпущенныхъ лѣсныхъ матеріаловъ въ 1903 году по войсковой таксѣ опредѣляется въ 342 руб. 22 коп.

Въ отчетномъ году въ доходъ Терскаго казачьяго войска по войсковому лѣсничеству поступило 36.920 руб., а именно:

Отъ продажи лѣса.	36.035 руб.
» аренды лѣсныхъ полянъ.	545 »
» продажи известковаго камня и другихъ побочныхъ пользованій	340 »
Всего	36.920 руб.

Станичные лѣса.

Изъ станицъ Терскаго казачьяго войска лишь немногія, по преимуществу предгорныя, были надѣлены достаточнымъ количествомъ лѣса. Что же касается громаднаго большинства станицъ, расположен-

ныхъ по старымъ Терской и Сунженской линіямъ, то таковыя надѣлены незначительными площадями лѣса. Въ настоящее время, вслѣдствіе неразумнаго пользованія послѣднимъ, недостатокъ въ лѣсѣ чувствуютъ и всѣ почти лѣсогорныя станицы, которыя, за недостаткомъ пахотныхъ земель при своихъ юртахъ, лѣснымъ промысломъ занимаются въ усиленной степени, такъ что ближайшія изъ нихъ къ гор. Владикавказу, главному лѣсному рынку, свои лѣса совершенно истощили и теперь покунаютъ матеріалы не только для продажи, но и на возведеніе построекъ главнымъ образомъ въ войсковомъ лѣсничествѣ.

Въ видахъ сохраненія станичныхъ лѣсовъ отъ окончательнаго истребленія и введенія въ нихъ основъ раціональнаго хозяйства, областнымъ начальствомъ изданы временныя правила пользованія этими лѣсами. Однако, отсутствіе особыхъ органовъ, которые бы слѣдили за исполненіемъ этихъ правилъ, а затѣмъ и за болѣе детальнымъ развитіемъ ихъ примѣнительно къ мѣстнымъ условіямъ каждой станицы, совершенно почти парализуетъ благія послѣдствія этого мѣропріятія. Тотъ же недостатокъ техническихъ силъ мѣшаетъ упорядоченію лѣсного хозяйства и въ селеніяхъ*). Въ видахъ упорядоченія лѣсного хозяйства въ станичныхъ юртахъ проектировано штаты лѣсного отдѣленія усилить назначеніемъ помощника начальнику отдѣленія и двухъ лѣсничихъ для командировокъ и, кромѣ того, въ каждомъ изъ отдѣловъ имѣть одного лѣсного кондуктора собственно для нуждъ станичныхъ лѣсовъ. Ходатайство объ этомъ возбуждено еще въ 1899 году вмѣстѣ съ общимъ представленіемъ объ усиленіи штатовъ Терскаго Областного Правленія, но, къ сожалѣнію, до сихъ поръ не получило никакого разрѣшенія.**). Въ отчетномъ году представленіе это возобновлено мною, согласно журнальнаго постановленія Терскаго Областного Правленія отъ 17-го ноября, которымъ, кромѣ того, возбуждено ходатайство объ образованіи особаго войскового степного лѣсничества, съ достаточно обширнымъ древеснымъ питомникомъ, въ районѣ Моздокскаго

*) Сознаніе въ необходимости болѣе бережнаго обращенія съ лѣсами и даже искусственнаго его разведенія начинаетъ входить въ казачье населеніе, на что указываетъ, между прочимъ, примѣръ станицъ Зольской, Новопавловской и Марьянской, обществами которыхъ въ послѣдніе три года произведено искусственное лѣсоразведеніе на небольшихъ площадяхъ.

**) Въ Воздвиженской казенной лѣсной школѣ имѣется 4 войсковыхъ стипендіи для нуждъ гл. образомъ станичнаго лѣсного хозяйства войска. Въ школѣ этой окончило 3 стипендіата и учится 4. Къ сожалѣнію, за неразрѣшеніемъ ходатайства объ учрежденіи должности лѣсныхъ кондукторовъ и окончившіе курсъ не имѣютъ возможности примѣнить свои познанія на практикѣ въ своемъ войскѣ.

отдѣла, у Курекого канала, въ мѣстности, наиболѣе страдающей отъ недостатка лѣса. Лѣничество проектировано какъ въ видахъ возвращенія строевого и подѣлочнаго лѣса для нуждъ окрестнаго станичнаго населенія, такъ и посадочнаго матеріала для надобностей общественнаго и частнаго лѣсоразведенія на юртовыхъ станичныхъ надѣлахъ вообще и въ частности на сыпучихъ песчаныхъ пространствахъ, въ видахъ ихъ закрѣпленія и облѣсенія, Моздокскаго и Кизлярскаго отдѣловъ. Лѣничество предполагается образовать изъ двухъ войсковыхъ участковъ, изъ коихъ въ одномъ 1.000 десятинъ, а въ другомъ 10.875 десятинъ, въ томъ числѣ 4.888 десятинъ подвижныхъ песковъ.

Сыпучіе пески въ Терской области расположены въ восточной части Моздокскаго и западной части Кизлярскаго отдѣловъ, смежно съ границей Ставропольской губерніи. Общая площадь этихъ голыхъ песковъ простирается до 190 тысячъ дес.; кромѣ того имѣется около 320 тысячъ десятинъ буруновъ (пески заросшіе травянистой растительностью), хотя и годныхъ подъ распашку и выпасъ скота, но при существующихъ порядкахъ пользованія станичными обществами ихъ юртовыми землями, легко могущихъ обратиться также въ сыпучіе пески.

Въ видахъ закрѣпленія разсматриваемыхъ песковъ въ 1894 году по инициативѣ Областнаго Правленія начаты работы по засадкѣ ихъ кустарными и древесными породами шелюги, краснотала, оеокоря и бѣлолистки, между рядами которыхъ были затѣмъ произведены опытные посадки и болѣе твердыхъ породъ: дубъ, карагачъ, ясень, клень, гледичія и шелковица.

Работы по облѣсенію песковъ начаты подъ непосредственнымъ руководствомъ областного лѣсничаго силами самого населенія, которое затрачивало на это ежегодно не болѣе одного рабочаго дни съ каждаго двора. Общая площадь вполне облѣсенныхъ сыпучихъ песковъ къ концу отчетнаго года составляетъ около 550 дес., не считая мелкихъ плантацій, заложенныхъ частными лицами, при чемъ во всѣхъ станицахъ разсматриваемаго раіона уже имѣются въ совершенно достаточномъ размѣрѣ плантаціи шелюги и краснотала, наиболѣе важныхъ породъ при закрѣпленіи песковъ.

Для скорѣйшаго и болѣе совершеннаго закрѣпленія разсматриваемыхъ песковъ, имѣющихъ громадное значеніе въ экономіи не только Терской области, но и всего Сѣвернаго Кавказа, является необходимость работамъ по борьбѣ съ песками придать достаточно солидную организацію, чтобы онѣ не зависѣли отъ воли того или другаго станичнаго общества. Въ этихъ видахъ главнымъ образомъ и возбуждено

мною, согласно журнала Общаго Присутствія Терскаго Областнаго Правленія отъ 17-го ноября 1903 года, ходатайство объ учрежденіи особаго войскового степного при Курскомъ каналѣ лѣсничества, функций котораго по проекту заключаются не только въ возвращеніи лѣса для удовлетворенія лѣсными матеріалами населенія ближайшихъ станицъ, но также, и даже главнѣйше, въ закрѣпленіи сыпучихъ песковъ помощію засадки ихъ кустарниками тальника, а затѣмъ и болѣе долговѣчными древесными породами, (акаціей, дубомъ, осиной и т. п.) выращенными въ питомникахъ степного лѣсничества, причемъ всеми работами по облѣсенію песковъ должны руководить служащіе въ этомъ лѣсничествѣ. При изложенной организациі площадь закрѣпленныхъ песковъ можетъ быстро увеличиться и такимъ образомъ можетъ быть спасена не одна тысяча десятинъ плодородной земли отъ обращенія въ бесплодный сыпучій песокъ.

Однако и вышеприведенной организациі работъ по закрѣпленію песковъ далеко недостаточно для исполнѣнія успешной борьбы съ сыпучими песками, которые, при существующемъ порядкѣ пользованія станицами своими юртовыми надѣлами, сопряженнаго съ частыми распашками и неумѣренной пастбыю скота, съ каждымъ годомъ все болѣе и болѣе расширяются за счетъ соедѣнныхъ бурвннхъ земель. Поэтому, помимо непосредственныхъ работъ по облѣсенію песковъ, необходимо принятіе культурныхъ мѣръ, способствующихъ самозакрѣпленію сыпучихъ песковъ, каковы: возможно рѣдкая распашка бурвновъ, воспрещеніе зимней пастбы скота, введеніе травосѣянія, въ видахъ лучшей заготовки на зиму кормовъ, заложеніе плантацій корзиночной, дужной и обручной ивы на пескахъ, культуры винограда и т. п. Нѣтъ сомнѣнія, что означенныя культурныя мѣры могутъ быть осуществлены лишь съ учрежденіемъ проектированныхъ Областнымъ Правленіемъ должностей лѣсничихъ, лѣсныхъ кондукторовъ и агрономовъ, которые помогутъ казачьему населенію наиболѣе цѣлесообразно использовать свои юртовые надѣлы.

Высочайше утвержденнымъ 26-го февраля 1901 года мнѣніемъ Государственнаго Совѣта установлены особыя правила по выдачѣ почетныхъ и денежныхъ премій за труды по лѣсоразведенію, укрѣпленію подвижныхъ песковъ и овраговъ древесною растительностью. Къ сожалѣнію, на Терскую область разсматриваемое положеніе не распространяется, хотя еще въ 1888 году Областнымъ Начальникомъ возбуждено ходатайство о распространеніи этого полезнаго закона и на Терскую область. Дѣло облѣсенія песковъ въ области несомнѣнно сдѣлало

бы большіе успѣхи, если бы правила о поощрительныхъ преміяхъ были распространены на Терскую область или по крайней мѣрѣ на всю ея сѣверную безлѣсную часть—Пятигорскій, Моздокскій и Кизлярскій отдѣлы, лѣсная площадь станичныхъ юртовъ которыхъ составляетъ менѣе 4% общей площади ихъ земли, а въ Пятигорскомъ и Моздокскомъ даже 3% общей площади юртовъ. Въ виду этого вышеупомянутымъ журналомъ Терскаго Областного Правленія отъ 17-го ноября было постановлено, между прочимъ, возбудить ходатайство о распространеніи на Моздокскій, Пятигорскій и Кизлярскій отдѣлы Терской области закона 26-го февраля 1901 года о поощрительныхъ почетныхъ и денежныхъ преміяхъ за труды по лѣсоразведенію и закрѣпленію песковъ и кромѣ того по расходной войсковой смѣтѣ открыть особый кредитъ въ двѣ тысячи рублей на выдачу подобныхъ-же премій, независимо казенныхъ, лицамъ войскового сословія и отдѣльнымъ станичнымъ обществамъ по опредѣленію Областного Правленія, съ утвержденія Наказнаго Атамана.

Фруктовый питомникъ при войсковой Камбилеевской караулкѣ. При войсковой Камбилеевской лѣсной караулкѣ имѣется незначительный питомникъ древесныхъ и плодовыхъ деревьевъ, существующій почти исключительно трудами войскового лѣсничества и стражи. Въ виду громаднаго спроса со стороны окрестнаго казачьяго населенія станицъ на посадочный матеріалъ плодовыхъ деревьевъ, является необходимость въ заложеніи особаго плодоваго питомника при упомянутой караулкѣ, съ отпускомъ для этого изъ войсковыхъ суммъ ежегодно 720 руб. на садовника съ помощникомъ и одновременно 3900 рублей на постройку при питомникѣ дома со службами и первоначальную плантажную обработку почвы подъ питомникъ, о чемъ мною возбуждено надлежащее ходатайство въ ноябрѣ отчетнаго года, согласно журнала Областного Правленія отъ 17-го ноября.

Казенныя земли.

Казенныя земли расположены преимущественно въ Прикаспійской равнинѣ, а лѣса въ горной полосѣ Терской области по всей длинѣ ея южной границы. Общее пространство казенныхъ земель исчисляется площадью 448.864 десятинъ, изъ коихъ 352.518 десятинъ занимаютъ лѣса и мелкая лѣсная поросль.

Всѣ казенныя земли Терской области находятся въ вѣдѣніи Ставропольско-Терскаго Управленія Государственныхъ Имуществъ и эк-

плоатируются частью путем сдачи въ аренду по срочнымъ контрактамъ въ видѣ оброчныхъ статей, частью-же хозяйственнымъ способомъ.

Подробныя свѣдѣнія о распредѣленіи и доходности казенныхъ земель за отчетный годъ приведены въ слѣдующей таблицѣ.

Наименованіе отдѣловъ и округовъ	Общая площадь казенныхъ земель въ десятинахъ.	Въ томъ числѣ:		Число неземельныхъ статей.	Доходность въ рубляхъ.			
		Лѣсу и мелкой лѣсной поросли.	Прочихъ земельныхъ статей.		Общая въ 1903 году.	Въ томъ числѣ.		
						Съ лѣса.	Съ прочихъ земельныхъ статей.	Съ неземельныхъ статей.
Сунженскій отдѣлъ . . .	37720	36862	858	1	9082	8615	337	130
Пятигорскій	3107	—	3107	—	889	—	889	—
Кизлярскій	71847	—	71847	3	22684	—	10099	12585
Моздокскій »	1055	255	800	—	1583	—	1583	—
Владикавказскій округъ .	89185	88509	676	9	34101	33765	158	178
Наальчикскій	1000	—	1000	—	143	—	143	—
Грозненскій	202067	190692	11375	—	18011	17093	918	—
Хасавъ-Юртовскій	42883	36200	6683	4	24641	4891	2596	17154
Итого	448864	352518	96346	17	111134	64364	16723	30047

По сравненію съ предшествовавшимъ годомъ, общая доходность казенныхъ земель уменьшилась на 15.552 руб. или на 12,3⁰/₀, каковое уменьшеніе произошло главнымъ образомъ на счетъ доходовъ съ неземельныхъ статей; доходность каковыхъ понизилась на 15.034 руб. или на 33,3⁰/₀.

Свѣдѣнія о количествѣ лѣса, бесплатно отпущеннаго изъ казенныхъ лѣсныхъ земель сельскимъ жителямъ на строительныя нужды, а также о самовольныхъ порубкахъ въ казенныхъ лѣсныхъ дачахъ за отчетный годъ приведены въ нижеслѣдующей таблицѣ.

Названіе отдѣловъ и округовъ.	Безплатно отпущено лѣса на сум- му.		Возникло лѣль о нарушеніяхъ.	Самовольно вырублено и испорчено лѣса на сумму.			
				По штрафной таксѣ.		По казенной таксѣ.	
	Руб.	Коп.		Руб.	Коп.	Руб.	Коп.
Сунженскій отдѣлъ	3904	35	577	12088	45	3028	95
Владикавказскій округъ	6536	89	1808	15442	56	5655	57
Грозненскій	30041	68	594	4541	10	1245	76
Хасавъ-Юртовскій	83361	—	264	1400	22	455	49
Итого	123843	92	3243	33472	33	10385	77

Изъ этой таблицы видно, что въ казенныхъ лѣсахъ, не смотря на бдительную охрану ихъ, довольно широко распространены самовольныя порубки. Объясняется это какъ близкимъ сосѣдствомъ съ казенными лѣсными дачами горскаго населенія, въ огромномъ большинствѣ вовсе не имѣющаго лѣсныхъ надѣловъ, такъ равно и тѣмъ обстоятельствомъ, что хотя сельскимъ жителямъ и предоставлено право заготавливать въ казенныхъ лѣсахъ необходимые для строительныхъ надобностей матеріалы бесплатно, но не иначе, какъ въ мѣстахъ и участкахъ, указанныхъ для этого мѣстнымъ лѣснымъ управленіемъ. Къ сожалѣнію, предназначаемыя для этой цѣли лѣсныя дѣлянки нерѣдко отводятся вдали отъ селеній и въ мѣстахъ мало доступныхъ, а время для вырубки и вывозки лѣса назначается слишкомъ короткое, вслѣдствіе чего сельскіе жители волей-неволей нарушаютъ какъ мѣста, такъ и сроки вырубки, за что и подвергаются штрафамъ.

Д о р о г и .

Въ предѣлахъ Терской области существуютъ дороги желѣзныя, шоссейныя и грунтовыя. Общее протяженіе желѣзныхъ дорогъ въ области достигаетъ 453,9 верстъ, изъ которыхъ 193,8 версты находятся подъ главной линіей Владикавказъ-Ростовъ, 193,6 версты подъ Петровской вѣтвью и 65,5 версты подъ Минераловодской вѣтвью. Общее протяженіе дорогъ по статистическимъ даннымъ достигаетъ 6.000 верстъ, изъ нихъ Военно-Грузинская, Военно-Осетинская и Царская отъ Ведено на Ботлихъ—дороги, находяціяся въ вѣдѣніи Кавказскаго округа путей сообщенія—шоссированы; въ предѣлахъ области онѣ занимаютъ

протяженіе: Военно Грузинская—35 верстъ, Военно-Осетинская—107 верстъ и Царская—65 верстъ, всего 207 верстъ. Остальныя дороги—грунтовыя и состоятъ въ вѣдѣніи областной администраціи.

На содержаніе въ исправности дорогъ и дорожныхъ сооруженій, находящихся въ вѣдѣніи областной администраціи, положеніемъ Военнаго Совѣта, Высочайше утвержденнымъ 30 іюля 1893 года, разрѣшено расходовать дополнительные земскіе сборы съ торговыхъ документовъ и питейныхъ патентовъ. На эти сборы поддерживаются существующія дорожныя сооружения и возводятся новыя. Къ текущему году состояло на лицо искусственныхъ сооружений: мостовъ и трубъ деревянныхъ 68, общимъ протяженіемъ полотна 800 пог. саж., мостовъ и трубъ каменныхъ 55, протяженіемъ 95 пог. саж., домовъ сторожевыхъ 18.

Въ отчетномъ 1903 году израсходовано на дороги и дорожныя сооружения изъ дополнительныхъ земскихъ сборовъ 26.285 руб. 08 к., главнымъ образомъ на вѣдѣнію работы: на ремонтъ мостовъ Ермоловскаго черезъ р. Сунжу въ ст. Ермоловской, по Ардонскому тракту, Таловскаго и Лапуринскаго черезъ р. Терекъ, на постройку трубъ отъ Владикавказа къ ст. Ардонской, на постройку новыхъ мостовъ по дорогѣ отъ Итумъ-Кале къ Шундамъ, временнаго моста въ ст. Кахановской взамѣнъ сорваннаго полководіемъ 1903 года, на устройство порога у Бѣлорѣченскаго моста, на постройку мостовъ и трубъ по тракту отъ слоб. Хасавъ-Юртъ на сел. Бата-Юртъ, на ремонтъ дорожныхъ сооруженій по трактамъ Шатоевскому и Минераловодскому и на содержаніе надзора за дорожными сооружениями. Названныхъ средствъ далеко недостаточно для содержанія въ исправности всѣхъ упомянутыхъ сооружений, почему полотно бывшихъ шоссе (отъ Владикавказа на Моздокъ, Минераловодское и друг.) остается безъ ремонта уже много лѣтъ, и эти дороги постепенно привимаютъ видъ грунтовыхъ; между тѣмъ быстро развивающаяся въ послѣднее время, съ проведеніемъ желѣзныхъ дорогъ, промышленность дѣлаетъ нужду въ благоустроенныхъ дорогахъ и дорожныхъ сооруженіяхъ все болѣе замѣтной.

Береговыя работы.

Ежегодныя разливы рѣки Терека и его рукавовъ въ низовьяхъ вызываютъ необходимость искусственнаго укрѣпленія береговъ. Эти береговыя работы подраздѣляются на работы по укрѣпленію береговъ въ защиту земельныхъ надѣловъ станичныхъ обществъ и войска, ра-

боты въ защиту города Кизляра съ его землями и садами и работы по правую сторону рѣки Терека, въ защиту исключительно туземнаго населенія.

Береговыя работы первой категоріи производятся подъ наблюдениемъ Областнаго Правленія по Строительному отдѣленію на спеціальныя средства, ассигнуемыя ежегодно изъ суммъ казны 17 тыс. руб., и изъ суммъ Терскаго казачьяго войска 3 тыс. руб., причемъ въ случаяхъ внезапныхъ наводненій и прорывовъ въ берегахъ, къ работамъ привлекается мѣстное населеніе.

Береговыя работы второй категоріи находятся въ вѣдѣніи Кизлярскаго берегового комитета, учрежденнаго на основаніи Высочайше утвержденного 16 марта 1892 года мѣнія Государственнаго Совѣта, и производятся подъ общимъ наблюдениемъ Областнаго Правленія, по Строительному отдѣленію, на денежныя средства берегового комитета, составляющіяся изъ сборовъ съ вывозимыхъ изъ города Кизляра вина и спирта частныхъ садовладѣльцевъ и подесятиннаго сбора съ частновладѣльческихъ земель, входящихъ въ раіонъ дѣйствій комитета. Къ обязанностямъ комитета отвесено: укрѣпленіе береговъ рѣкъ Терекъ и Таловки, осушеніе мѣстныхъ болотъ и равномерное распределеніе оросительной воды по садамъ и плантаціямъ раіона комитета. Къ отчетному году этихъ сборовъ оставалось 970 руб. 61 коп., поступило въ теченіе года въ распоряженіе Кизлярскаго берегового комитета 38.802 руб. 79 коп., израсходовано 30.754 руб. 19 коп.

Работы по укрѣпленію праваго берега рѣки Терека, въ защиту туземнаго населенія, производятся самимъ населениемъ. Въ половинѣ минувшаго года быстрыми и высокими подъемами воды въ р. Терекъ были разрушены береговыя укрѣпленія по всей линіи праваго берега, начиная съ Азамать-Юртовскихъ валовъ, причемъ на всемъ протяженіи наблюдались переливы воды. Правобережныя защитныя сооруженія — земляные валы — возведены натуральною повинностью жителей Хасавъ-Юртовскаго округа, всѣмъ его населениемъ, лѣтъ тридцать тому назадъ и съ того времени только поддерживались и возобновлялись въ размывахъ мѣстахъ и, главнымъ образомъ, у Азамать-Юрта и Хамамать-Юрта. Со времени заложения валовъ дно рѣки поднялось, условія теченія рѣки успѣли измѣниться и поддержаніе валовъ стало не посильнымъ ближайшему населенію, изнуренному въ борьбѣ съ постоянными разливами: цѣлыя селенія, одно за другимъ, отступали отъ рѣки, переселялись въ болѣе всзвышенныя мѣста. Въ послѣдніе годы

вопросъ защиты отъ наводненій правобережнаго населенія въ особенности обострился, — образовавшійся у Хамаматъ-Юрта прорывъ достигъ 150 саж. въ ширину, потребовалась денежная помощь населенію, каковая и оказана изъ суммъ дополнительнаго земскаго сбора по области.

Въ 1901 году, въ вѣдѣствіе усиленнаго ходатайства Командующаго войсками о необходимости немедленной расчистки баровъ въ устьяхъ рукавовъ рѣки Терека и въ истокахъ ихъ и урегулированія теченія, было приступлено Министерствомъ Земледѣлія и Государственныхъ Имуществъ къ предварительнымъ изысканіямъ, для каковой надобности Военный Совѣтъ журналомъ 11 мая 1901 года положилъ отпустить въ теченіе 1901 и 1902 годовъ заимообразно изъ войскового капитала по 45 т. руб. въ годъ. Изысканія начаты, по распоряженію Министра Земледѣлія и Государственныхъ Имуществъ, партией подъ руководствомъ инженера путей сообщенія Рытеля и продолжались въ 1901, 1902 и 1903 годахъ. Кромѣ того, Военный Совѣтъ журналомъ 22 мая 1902 года положилъ, на приобрѣтеніе землечерпательнаго снаряда для работъ по урегулированію р. Терека, отпустить заимообразно изъ войсковыхъ суммъ Терскаго казачьяго войска въ распоряженіе Министра Земледѣлія 135 т. руб.; землечерпательница была приобрѣтена, но не могла войти въ рѣку за мелководьемъ и въ настоящее время находится въ разливахъ Терека.

У. КАПИТАЛЫ, ПОДАТИ И ПОВИННОСТИ.

Войсковые капиталы, доходы и расходы.

1. Источники доходовъ и ихъ назначеніе.

Источниками доходовъ Терскаго казачьяго войска въ отчетномъ году, какъ и въ предыдущіе годы, служили: а) денежное вознагражденіе изъ Государственнаго Казначейства за отошедшіе въ казну питейные и торговые сборы; б) доходы отъ оброчныхъ статей; в) проценты на войсковой капиталъ, обращающійся въ кредитныхъ учрежденіяхъ; г) пошлины, собираемыя за отдачу въ арендное содержаніе мѣсторожденій нефти и нефтяныхъ источниковъ; д) доходы отъ рыбныхъ промысловъ; е) доходы съ войсковыхъ лѣсовъ; ж) денежные сборы съ казаковъ неслужилаго разряда и з) случайныя поступленія.

Изъ доходовъ этихъ удовлетворяются правительственныя, войсковыя и общественныя потребности по всемъ отраслямъ управленія и благоустройства войска.

2. Д о х о д ы.

По утвержденнымъ Военнымъ Совѣтомъ смѣтамъ, доходы Терскаго казачьяго войска на 1903 годъ исчислялись въ суммѣ 1.303.556 р., въ дѣйствительности же дохода поступило 1.078.407 руб. 9 коп., а именно:

	С У М М А М.	% къ общему доходу.
Правительственныхъ субсидій	328.896 р. — к.	30,50
Проценты на капиталъ	128.530 » 44 »	11,92
Нефть и соль	399.190 » 1 »	37,02
Рыбный промыселъ	31.395 » 70 »	2,91
Аренда земель	24.683 » 29 »	2,29
Плата за освобожденіе отъ службы	41 » — »	—
Доходы отъ лѣсовъ	36.919 » 60 »	3,42
Прочіе доходы и оборотныя поступления*)	128 751 » 5 »	11,94
Приходится на душу мужского пола войскового сословія	10 » 91 »	

Отсюда видно, что дѣйствительнаго дохода поступило менѣ противъ смѣтнаго назначенія на 225.148 руб. 91 коп., каковое пониженіе произошло главнымъ образомъ отъ нефтянаго производства въ области. Въ частности доходы уменьшились: отъ прибыли по приобрѣтенію процентныхъ бумагъ на 16.423 руб., за отсутствіемъ свободной наличности денегъ на эту надобность; отъ нефтяныхъ промысловъ на 227.085 руб. 99 коп.,—вслѣдствіе временнаго сокращенія разработки и добычи нефтяныхъ продуктовъ, вызваннаго паденіемъ цѣнъ и общимъ застоємъ нефтяной промышленности; отъ рыбныхъ промысловъ на 35.496 руб. 30 коп.,—вслѣдствіе условнаго назначенія платы за пользование рыболовными водами, оставленными, съ разрѣшенія Военнаго Совѣта, временно въ содержаніи бывшаго арендатора этихъ водъ въ виду безуспѣшности торговъ, назначавшихся на отдачу ихъ въ новую аренду; отъ войсковыхъ зданій на 1.461 руб. 23 коп.,—вслѣдствіе неплаты войску за помѣщеніе, занимаемое Областнымъ Правленіемъ, по

*) Въ томъ числѣ: отъ войсковыхъ зданій—1.283 руб. 77 коп., отъ подесятинаго сбора съ земельныхъ надѣловъ офицерамъ и чиновникамъ—1.855 руб. 46 коп., отъ судебныхъ пошлинъ—7.340 руб. 60 коп., отъ пошлинъ съ свидѣтельствъ на право хожденія по частнымъ дѣламъ—320 руб., вычетовъ на госпиталь и медикаменты—597 руб. 34 коп., отъ штрафовъ, начетовъ и взысканій—7.275 руб. 79 коп., отъ случайныхъ доходовъ—2.337 руб. 94 коп. и отъ оборотныхъ поступленій—107.785 руб. 15 коп.

недостаточности кредита, назначаемого по смѣтѣ на хозяйственные надобности онаго; отъ платы за освобожденіе отъ службы на 147 руб., за недостаточностью плательщиковъ; отъ подесятиннаго сбора съ земельныхъ надѣловъ офицерамъ и чиновникамъ на 334 руб. 54 коп.,— за несвоевременнымъ взносомъ плательщиками денегъ и отъ штрафовъ, начетовъ, взысканій и случайныхъ поступленій на 2.401 руб. 27 коп., по случайному характеру сихъ доходовъ, а всего на 283.349 р. 33 к. Наоборотъ по нѣкоторымъ статьямъ доходы увеличились, а именно: отъ процентовъ на капиталъ на 8.843 руб. 44 коп.,— вслѣдствіе случайнаго поступленія процентныхъ бумагъ, уплаты процентныхъ недоимокъ по ссудамъ и по проероченнымъ купонамъ; отъ аренды земель на 6.187 руб. 29 коп.,— вслѣдствіе возвышенія арендной платы за участки и отъ отдачи новыхъ участковъ въ оброчное содержаніе; отъ войсковыхъ лѣсовъ на 4.536 руб. 60 коп.— вслѣдствіе усиленнаго спроса на лѣсные матеріалы; отъ судебныхъ пошлинъ и вычетовъ на госпиталь и медикаменты на 3.304 руб. 64 коп.,— вслѣдствіе случайныхъ поступленій сихъ доходовъ, и отъ оборотныхъ поступленій на 35.328 р. 14 коп.,— вслѣдствіе возврата расходовъ, произведенныхъ до отчетнаго года изъ войскового капитала за счетъ процентнаго сбора съ гуртового скота на содержаніе ветеринарнаго надзора въ области, а всего на 58.200 руб. 42 коп.

По сравненію съ предшествовавшимъ годомъ доходы уменьшились на 66.901 руб. 42 коп., каковое пониженіе произошло, какъ сказано выше, исключительно отъ дохода съ нефти.

Въ приведенныхъ данныхъ за отчетный годъ не показаны: а) суммы, поступившія на возстановленіе кредитовъ—15.804 руб. 41 коп.; б) подесятинный сборъ съ земельныхъ надѣловъ офицерамъ и чиновникамъ, поступившій въ счетъ платежей 1904 года—22 руб. 84 к. и в) кассовые обороты 231.291 руб. 50 коп., въ составъ коихъ входят: подкрѣпленіе кассъ фондомъ (229.999 руб. 75 коп.) и суммы, неправильно причисленныя кассами Министерства Финансовъ къ войсковому капиталу (1.291 руб. 75 коп.).

3. Расходы.

На счетъ поименованныхъ доходовъ въ отчетномъ году были произведены расходы въ общей сложности на сумму 906.821 р. 67 к. По отдѣльнымъ статьямъ расходовъ означенная сумма распределяется такъ:

	С У М М А.	% к общему расходу.
<i>По военной части:</i>		
На содержаніе военных управленій и учреждений	36.999 р. 66 к.	4,08
На учебные и лагерные сборы	48.745 » 80 »	5,38
<i>По гражданской части:</i>		
На содержаніе областных и военных учреждений	17.431 » 65 »	1,92
По медицинской части	55.532 » 77 »	6,12
По учебной части	32.108 » 85 »	3,54
На содержаніе другихъ гражданскихъ учреждений	11.231 » 85 »	1,24
Пособіе Государственному Казначейству	174.533 » 68 »	19,25
На ваемъ и ремонтъ зданій	18.718 » 12 »	2,06
Другіе сверхсметные расходы *)	511.519 » 29 »	56,41
Приходится на душу мужского пола войскового сословія	9 » 18 »	

Приведенныя цифры показываютъ дѣйствительный расходъ отчетнаго года съ дополнительными и сверхсметными кредитами, въ которомъ заключается собственно сметныхъ расходовъ 494.278 руб. 55 коп., сверхсметныхъ—экстраординарныхъ 114.768 руб. 92 коп. и расходовъ по истекшимъ сметамъ 1901 и 1902 г.г. 297.774 руб. 20 коп.

Такимъ образомъ исполненіе росписи отчетнаго года представляется въ слѣдующемъ видѣ: назначено по росписи къ расходу 1.080.295 р., дополнительныхъ кредитовъ по сметѣ открыто 25.136 р. 56 коп., сверхсметныхъ—экстраординарныхъ 135.938 руб. 46 коп., итого причиталось къ отпуску 1.241.370 руб. 2 коп. Въ дѣйствительности же израсходовано 609.047 руб. 47 коп. и осталось отъ сметнаго назначенія 632.322 руб. 55 коп. Но при этомъ слѣдуетъ имѣть въ виду, что въ отчетномъ году отъ несвоевременнаго поступления требованій и по кредитамъ строительнымъ, осталось невыполненныхъ расходовъ 283.014 руб. 57 к., которые подлежатъ къ производ-

*) Въ томъ числѣ: на выдачу премій за хорошее воспитаніе жеребятъ—740 р., расходы земскаго характера—ремонтъ дорогъ и укрѣпленіе береговъ—3.677 р. 90 к., вознагражденіе повѣренныхъ и судебныя издержки—200 руб., ссуды и пособія—33.013 руб. 80 коп., пенсіи и пособія—5.288 руб., узаконенные вычеты—70 руб., командировочное довольствіе—4.547 руб. 6 коп., разныя расходы—51.439 руб. 41 коп., сверхсметные расходы 114.768 руб. 92 коп. и по истекшимъ сметамъ 297.774 р. 20 к.

ству въ теченіе льготнаго срока и по именнымъ кредиторскимъ спискамъ, а остальные затѣмъ 349.307 руб. 98 коп., должны поступить въ свободные ресурсы войскового капитала. Экономія эта образовалась главнымъ образомъ отъ остатка кредита въ суммѣ 345.366 руб. 22 коп., назначеннаго къ условному отпуску на строительныя предположенія по Терскому войску, проекты которыхъ и по настоящее время не получили окончательнаго утвержденія.

Вышеприведенныя данныя показываютъ, что въ отчетномъ году доходъ войска достигъ 1.078.407 р. 9 к., а расходъ 906.821 р. 67 к., со включеніемъ же въ него 283.014 руб. 57 к., подлежащихъ уплатѣ въ теченіе льготнаго срока и по кредиторскимъ спискамъ—1.189.836 р. 24 коп. Слѣдовательно по бюджету войскового капитала за отчетный годъ, при условіи выполненія всѣхъ этихъ расходовъ, долженъ послѣдовать дефицитъ въ суммѣ 111 429 руб. 15 коп., который имѣетъ быть покрытъ изъ свободнаго остатка наличныхъ денегъ на 1-е января 1904 года въ суммѣ 3 574.041 руб. 11 коп. На значительное превышеніе расходовъ надъ доходами въ отчетномъ году оказали вліяніе, между прочимъ, заимообразныя отпуски денегъ изъ войскового капитала: на производство тригонометрическихъ и топографическихъ работъ въ дельтѣ рѣки Терека (45 т. руб.), на выдачу ссудъ на продовольственныя надобности и обработку виноградныхъ садовъ казачьему населенію Моздокскаго и Кизлярскаго отдѣловъ, пострадавшему отъ неурожая въ 1902 году (42.514 руб. 40 коп.) и на окончаніе работъ по производству гидрометрическихъ и метеорологическихъ наблюденій въ районѣ теченія рѣки Терека и его рукавовъ (13.780 р.).

Кромѣ того въ отчетномъ году произведено кассовыхъ оборотовъ 3.230.445 руб. 85 коп., въ составъ коихъ входятъ: подкрѣпленіе кассъ фондомъ (230 000 руб.), возвратъ суммъ неправильно зачисленныхъ кассами Министерства Финансовъ въ войсковой доходъ (445 р. 85 к.) и высылка въ Государственную Комиссію Погашенія Долговъ свидѣтельствъ 4% Государственной ренты для выдачи взамѣнъ ихъ удосто- вѣренія именной записи на войсковой капиталъ, въ интересахъ храненія бумагъ и упрощенія порядка полученія по нимъ процентовъ (3 000.000).

При исчисленіи доходовъ и расходовъ кассовые обороты въ расчетъ не принимались.

4. Капиталы.

Въ вѣдѣніи войска состояли какъ общій войсковой капиталъ, такъ и капиталы, имѣющіе специальное назначеніе.

Состояніе общаго войскового капитала видно изъ слѣдующей таблицы.

Наименованіе капиталовъ.	Къ 1-му января 1903 года состояло.		Къ 1-му января 1904 года состоитъ.		Въ отчетномъ году болѣе.		Въ отчетномъ году менѣе.		Приходитъ на душу мужского пола войскового сословія.	
	Руб.	К.	Руб.	К.	Руб.	К.	Руб.	К.	Руб.	К.
Общій войсковой капиталъ:										
Наличными деньгами	81582	79	268741	11	187158	32	—	—	2	73
Въ процентахъ бумагахъ	3304200	—	3305300 *)	—	1100	—	—	—	33	45
Въ долгахъ	299120	63	305705	42	6584	79	—	—	3	09
Итого	3684903	42	3879746	53	194843	11	—	—	39	27

Общая сумма капиталовъ, имѣющихъ специальное назначеніе, въ отчетномъ году простиралась до 448.116 руб. 56 коп.

1) Скобелевскій Капиталь, пожертвованный генераломъ Скобелевымъ—3.503 руб. 78 коп.

2) Тутолминскій капиталъ, пожертвованный генераломъ Тутолминымъ—2.063 руб. 65 коп.

3) Капиталь князя Дундукова-Корсакова, пожертвованный имъ въ 1886 году—3.326 руб. 67 коп.

3) Наслѣдника Цесаревича, нынѣ благополучно Царствующаго ЕГО ИМПЕРАТОРСКАГО ВЕЛИЧЕСТВА ГОСУДАРЯ ИМПЕРАТОРА НИКОЛАЯ АЛЕКСАНДРОВИЧА, пожалованный въ 1888 году—5.659 руб. 12 коп.

5) Капиталь его высочества Сеидъ-Абдуль Ахатъ-Хана Эмира Бухарскаго, пожертвованный въ 1899 году—5.161 руб. 15 коп.

6) Капиталь генераль-лейтенанта Сафонова, завѣщанный имъ въ въ 1895 году—2.059 руб. 43 коп.

Перечисленные капиталы пожертвованы для выдачи изъ полу-

*) Изъ суммы этой - 3.000.000 руб. свидетельствами 4% Государственной ренты, какъ сказано выше, отосланы въ Государственную Комиссію Погашенія Долговъ для выдачи удостовѣренія именной записи на войсковой капиталъ.

чаемых на нихъ процентовъ денежныхъ пособій бѣднѣйшимъ казакамъ Терскаго войска на снаряженіе къ службѣ.

7) Слѣщовскій капиталъ—7.239 руб. 5 коп., образовавшійся изъ остатковъ суммъ, пожертвованныхъ на сооруженіе памятника генералу Слѣщову.

8) Булгаринскій капиталъ—5.451 руб. 30 коп., оставшійся выморочнымъ послѣ смерти полковника Булгарина.

9) Капиталъ его же, пожертвованный на пособіе станичнымъ школамъ—7.294 руб.

10) Капиталъ полковника Фіерковскаго, пожертвованный имъ на воспитаніе дочери одного изъ офицеровъ Горско-Моздокскаго полка—1.238 руб 78 коп.

11) Капиталъ надворнаго совѣтника Зерцикова, завѣщанный имъ въ 1895 году, для выдачи изъ получаемыхъ на него процентовъ пособій двумъ бѣднѣйшимъ семействамъ Терскаго войска по равной части—2.024 руб. 12 коп.

12) Капиталъ войскового старшины Синюхаева, завѣщенный имъ въ 1897 году на выдачу ежегодно изъ получаемыхъ на него процентовъ въ приданое одной бѣднѣйшей дѣвушкѣ-невѣстѣ войскового сословія, жительницѣ станицы Старогладковской—2.145 руб. 61 коп.

13) Капиталъ для воспособленія казачьему винодѣлію въ 11 низовыхъ станицахъ Терской области—2.249 руб. 24 коп., образовавшійся изъ суммы 111 000 руб., ассигнованныхъ къ отпуску изъ Государственнаго Казначейства въ теченіе трехъ лѣтъ, начиная съ 1889 года по 37.000 руб. ежегодно, на основаніи Высочайше утвержденного 30 мая 1888 года мнѣнія Государственнаго Совѣта.

14) Продовольственный капиталъ Терскаго казачьяго войска, обращенный, согласно положенія Военнаго Совѣта 17 марта 1895 года, изъ суммъ продовольственнаго капитала бывшаго Кавказскаго линейнаго войска, для выдачи разнообразныхъ пособій казачьему населенію Терскаго войска исключительно на продовольствіе и обезмѣненіе полей, безъ начисленія процентовъ—11.804 руб. 53 коп.

15) Особый капиталъ для восспособленія винодѣлію и виноградарству въ одиннадцати притеречныхъ станицахъ и Кизлярскомъ округѣ Терской области—386.896 руб. 13 коп. Капиталъ этотъ образовался изъ 370.000 руб., назначенныхъ къ отпуску на означенную надобность, на основаніи Высочайше утвержденного 26 февраля 1901 года мнѣнія

Государственного Совѣта, изъ средствъ Государственного Казначейства въ теченіе 1901—1903 годовъ, въ слѣдующей постепенности: въ первые два года по 125.000 руб., а въ послѣдній 120.000 руб., приче́мъ изъ общей суммы 370 000 руб.—170.000 руб. опредѣлены на притеречныя станицы, а 200.000 руб. на Кизлярскій округъ. Послѣдняя сумма имѣетъ быть выдѣлена по принадлежности, по утвержденіи проектированныхъ правилъ объ этомъ капиталѣ.

Все означенные капиталы заключаются въ большинствѣ въ процентныхъ бумагахъ и показаны съ накопившимися по нимъ къ 1 января 1904 года процентами.

Станичные и сельскіе капиталы.

Доходы.

Доходы, получаемые изъ разнаго рода источниковъ станичными и сельскими обществами, идутъ на удовлетвореніе нуждъ подлежащихъ общественныхъ учреждений. Суммы, образуемыя отъ превышенія доходовъ надъ расходами, накопляясь, составляютъ станичные и сельскіе капиталы.

Доходы станичныхъ и сельскихъ обществъ Терекской области за отчетный годъ показаны въ слѣдующей таблицѣ.

Наименованіе капиталовъ, отдѣловъ и округовъ.	Общественные доходы въ 1903 году.						
	Отъ найма обществ- венныхъ зданій.	Отъ аренды станич- ныхъ и сельскихъ земель.	Отъ рыбнаго от- купа.	Съ базаровъ и ярмарокъ	За разрѣшеніе пи- тейной торговли.	Изъ другихъ ис- точниковъ.	И т о г о .
	Р	У	Б	Л	Е	Й.	
а) Станичные капиталы.							
<i>Отдѣлы:</i>							
Пятигорскій	—	121378	27	3595	—	96762	221762
Моздокскій	1329	63465	858	7312	—	49265	122229
Сунженскій	2420	80524	423	1985	3871	38827	128050
Кизлярскій	216	141534	1859	1098	250	36422	18379
Итого	3965	406901	3167	13990	4121	221276	653420

б) Сельские капиталы.							
<i>Отделы:</i>							
Пятигорскій	1900	7563	9	3147	—	50441	63060
Моздокскій	—	4681	—	—	—	6913	11594
Сунженскій	150	10089	239	—	—	118334	128812
Кизлярскій	479	44473	3257	264	—	29358	77831
<i>Округа:</i>							
Грозненскій	192	11635	323	1063	—	89558	102771
Владикавказскій	350	13792	15	59	—	128975	143191
Нальчикскій	408	12437	—	3391	—	80757	96993
Хасавь-Юртовскій	1983	35636	1984	3941	—	44478	88022
Итого	5462	140306	5827	11865	—	548814	712274
А всего	9427	547207	8994	25855	4121	770090	1.365694

По сравненію съ предыдущимъ годомъ общая сумма доходовъ станичныхъ и сельскихъ обществъ увеличилась на 37.472 рубля или на 2,8⁰%. Въ частности же доходъ станичныхъ обществъ уменьшился противъ предыдущаго года на 10.130 руб.; это уменьшеніе находится въ зависимости отъ введенія въ области казенной винной монополіи, такъ какъ населеніе лишилось одной изъ главныхъ доходныхъ статей въ видѣ сбора за разрѣшеніе питейной торговли. Доходъ сельскихъ обществъ увеличился противъ предыдущаго года на 47.602 руб.

Здѣсь необходимо замѣтить, что нужды станичныхъ обществъ въ настоящее время возрасли настолько, что даже при существованіи питейнаго дохода на удовлетвореніе ихъ въ послѣдніе годы не хватало поступленій отъ общественныхъ оброчныхъ статей, и потому въ нѣкоторыхъ станицахъ практикуются дополнительные сборы съ жителей по особой раскладкѣ, каковая чаще всего производится по количеству скота, выпасываемаго на общественныхъ выгонахъ. Въ отчетномъ году въ станицахъ Терскаго войска по означенной раскладкѣ собрано:

Въ Пятигорскомъ отдѣлѣ	4.657 р.
» Моздокскомъ	8,327 »
» Сунженскомъ	5.996 »
» Кизлярскомъ	2.136 »
Итого	21.116 р.

Что же касается сельскихъ обществъ, то ихъ доходы, за недостаткомъ обыкновенныхъ оброчныхъ статей, слагаются, главнымъ образомъ, изъ суммъ, собираемыхъ по подымной раскладкѣ. Въ отчетномъ году, какъ видно изъ вышеприведенной таблицы, общая сумма дохода сельскихъ обществъ составляла 712,274 рубля, доходъ же отъ раскладки былъ 400.663 р., что составляетъ 56,25% всей суммы.

Расходы.

Расходы станичныхъ и сельскихъ обществъ, произведенные въ отчетномъ году за счетъ помименованныхъ выше доходовъ, показаны въ нижеслѣдующей таблицѣ.

Наименованіе капиталовъ, отдѣловъ и округовъ.	Общественные расходы въ 1903 году.						
	Жалованье должностнымъ лицамъ.	На школы.	Содержаніе церквей и духовенства.	На медицинскую и ветеринарную части.	На снаряженіе бѣднѣйшихъ казаковъ.	Другіе расходы.	И т о г о.
	Р	У	Б	Л	Е	Й.	
а) Станичные капиталы.							
<i>Отдѣлы:</i>							
Пятигорскій	21265	24944	10484	13538	23186	115811	209228
Моздокскій	18025	17450	3818	7294	23282	47333	117202
Сунженскій	22646	20112	8059	4033	3861	56260	114971
Кизлярскій	25218	24995	9027	7611	17541	70901	155293
Итого	87154	87501	31388	32476	67870	290305	596694
б) Сельскіе капиталы.							
<i>Отдѣлы:</i>							
Пятигорскій	9323	7557	1391	1504	—	39074	58849
Моздокскій	2237	2525	453	85	—	6402	11702
Сунженскій	38300	9884	370	3874	—	70042	122470
Кизлярскій	8846	6693	5711	882	—	53709	75841
<i>Округа:</i>							
Грозненскій	45672	3096	567	4185	—	46242	99762
Владикавказскій	45184	15810	2807	3406	—	77659	144866

Нальчикскій	41046	11328	1355	4073	—	45610	103412
Хасавъ-Юртовскій	27832	9211	1219	3244	—	44158	85664
Итого	218440	66104	13873	21253	—	382896	702566
А всего	305594	153605	45261	53729	67870	673201	1.299260

По сравненію съ предшествовавшемъ годомъ, общая сумма расходовъ увеличилась на 15.263 руб. или на 1,2⁰/₀. Общая же сумма расходовъ однихъ станичныхъ обществъ уменьшилась за это время на 22.176 р. или на 3,6⁰/₀; въ частности уменьшился расходъ на школы (на 44.231 р.*) и на содержаніе церквей и духовенства (на 1.843 р.).

Расходъ на снаряженіе бѣднѣйшихъ казаковъ на службу продолжаетъ быстро возрастать съ каждымъ годомъ, какъ это видно изъ слѣдующей таблицы.

Годы.	Расходъ на снаряженіе.
1899	28.859 р.
1900	34.492 »
1901	40.371 »
1902	57.580 »
1903	67.870 »

Слѣдовательно за послѣднее пятилѣтіе расходъ этотъ увеличился въ 2,35 раза.

Капиталы.

Состояніе станичныхъ и сельскихъ общественныхъ капиталовъ къ 1 января 1904 года показано въ нижеслѣдующей таблицѣ.

*) Показанное здѣсь уменьшеніе произошло вслѣдствіе того, что въ 1902 г. были затрачены значительныя суммы на постройку новыхъ школьныхъ зданій, какового расхода въ 1903 г. не было; расходъ же на содержаніе учителей въ станицахъ и селеніяхъ въ 1903 г. наоборотъ увеличился на 3.718 р.

Наименование капиталов, отделов и округов.	Состояние общественных капитал. къ 1 января 1903 г.				Состояние общественных капитал. къ 1 января 1904 г.				Более въ отчетномъ году сравнительно съ предшествующимъ,	Меньше въ отчетномъ году сравнительно съ предшествующимъ.	Коренного населения мужского пола.	На душу мужского пола приходится.	
	На лицо,	Въ кредитныхъ учрежденияхъ,	Въ долгахъ и оборотахъ.	Итого.	На лицо,	Въ кредитныхъ учрежденияхъ,	Въ долгахъ и оборотахъ.	Итого.				Р.	К.
	Рублн.	Рублн.	Рублн.	Рублн.	Рублн.	Рублн.	Рублн.	Рублн.				Р.	К.
а) Станичные капиталы:													
<i>Отделы:</i>													
Пятигорскій	14328	26909	108552	149789	14872	43364	104087	162323	12534	—	26209	6	19
Моздокскій	8119	23718	81828	113665	15019	19570	84103	118692	5027	—	25257	4	69
Сунженскій	27336	57382	35165	119883	14548	67126	51288	132962	13079	—	24719	5	37
Кизлярскій	46951	31774	61634	140359	50922	46112	69411	166445	26086	—	22622	7	35
Итого	96734	139783	287119	523696	95361	176172	308889	580422	56726	—	98807	5	87
б) Сельскіе капиталы:													
Пятигорскій отдѣль	8045	15000	8865	31910	5315	22450	8356	36121	4211	—	4374	8	25
Моздокскій	642	652	492	1786	7	721	950	1678	—	108	2567	0	65
Сунженскій	5872	—	—	5872	9708	—	2506	12214	6342	—	36535	0	33
Кизлярскій	4421	44509	9298	58228	60218	—	—	60218	1990	—	20780	2	89
Грозненскій округъ	8962	7651	9407	26020	7905	11672	9452	29029	3009	—	101882	0	28
Владикавказскій	6263	3349	13831	23443	4195	3049	14524	21768	—	1675	50645	0	48
Нальчикскій	22411	4422	8903	35736	18434	300	10583	29317	—	6419	51532	0	56
Хасавъ-Юртовскій округъ	37122	4624	1858	43604	41672	2694	1596	45962	2358	—	31622	1	45
Итого	93738	80207	52654	226599	147454	40886	47967	236307	9708	—	235681	1	—
А всего	190472	219990	339833	750295	242815	217058	356856	816729	66434	—	334488	2	44

Какъ видно изъ вышеприведенной таблицы, общая сумма станичныхъ общественныхъ капиталовъ въ отчетномъ году увеличилась на 56.726 рублей или на 10,8⁰/₀, а сельскихъ—на 9.708 рублей или на 4,2⁰/₀; сумма же станичныхъ и сельскихъ капиталовъ вмѣстѣ увеличилась на 8,8⁰/₀. Однако показанная въ таблицѣ цифра сельскихъ общественныхъ суммъ не составляетъ капитала въ тѣсномъ смыслѣ, а является простымъ остаткомъ отъ раскладочныхъ сборовъ, еще неизрасходованныхъ за неудовлетвореніемъ всѣхъ кредиторовъ.

Спеціальныя капиталы.

а) Мобилизаціонный капиталъ.

Изъ спеціальныхъ капиталовъ, имѣющихъ определенное назначеніе, въ станицахъ Терскаго войска существуютъ: а) капиталы на снаряженіе бѣднѣйшихъ казаковъ и на расходы при мобилизаціи; б) продовольственные капиталы и в) сиротскіе капиталы.

Капиталы на снаряженіе бѣднѣйшихъ казаковъ и на расходы при мобилизаціи составились изъ денежнаго сбора съ неспособныхъ къ службѣ, но способныхъ къ труду казаковъ, а также изъ отчисленій 10⁰/₀ станичныхъ доходовъ, каковыя отчисленія прекращены въ 1900 г., такъ какъ мобилизаціонный капиталъ достигъ уже такихъ размѣровъ, что можетъ обезпечить всѣ строевыя и льготныя части войска на случай изъ мобилизаціи. Состояніе этихъ капиталовъ къ 1 января 1904 г. показано въ слѣдующей таблицѣ.

Наименованіе отдѣловъ Терскаго войска.	Къ 1-му января 1903 года состояло.	Къ 1-му января 1904 года состоятъ.				Всего состоятъ.
		На яло.	Въ кредитныхъ учрежденіяхъ.	Въ оборотахъ и долгахъ.	Въ остаткахъ.	
Пятигорскій	125988	524	78982	49169	128675	
Модовскій	35000	—	28126	6874	35000	
Сунженскій	79930	2980	57857	19166	80003	
Кизлярскій	151141	13263	61858	84759	159880	
Итого	392059	16767	226823	159968	403558	

По сравненію съ предшествовавшему году капиталы на снаряженіе бѣднѣйшихъ казаковъ и на расходы при мобилизаціи увеличились на 11.499 руб. или на 2,9⁰/₁₀₀.

б) Продовольственные капиталы.

Продовольственные капиталы, имѣющіе своимъ назначеніемъ обезпеченіе мѣстныхъ жителей на случай неурожая, существуютъ во всѣхъ станицахъ, а также въ некоторыхъ русскихъ и нѣмецкихъ поселеніяхъ Терской области. Помимо капиталовъ, въ тѣхъ же поселеніяхъ имѣются и натуральные хлѣбные запасы, хранящіеся въ общественныхъ хлѣбныхъ магазинахъ. Какъ изъ капиталовъ, такъ и изъ натуральныхъ хлѣбныхъ запасовъ выдаются ссуды и пособія деньгами и зерномъ на продовольствіе и обѣщаніе полей.

Цифровыя данныя о состояніи продовольственныхъ капиталовъ въ Терской области къ 1 января 1904 г. приведены въ слѣдующей таблицѣ.

Наименованіе отдѣловъ и округовъ.	Къ 1 января 1903 года состояло.	Къ 1 января 1904 года.			
		На лицо.	Въ кредитныхъ учрежденіяхъ	Въ оборотахъ и долгахъ.	Всего состоитъ.
а) Въ станицахъ.					
Пятигорскій отдѣлъ	—	—	—	—	—
Моздокскій »	2248	865	325	1058	2248
Суиженскій »	36583	736	34293	3588	38617
Кизлярскій »	35233	79	30212	5750	36041
Итого	74064	1680	64830	10396	76906
б) Въ селеніяхъ.					
Кизлярскій отдѣлъ	22366	12676	9394	692	22762
Хасавъ-Юртовскій округъ	1000	—	1000	—	1000
Итого	23366	12676	10394	692	23762
в) Въ городахъ.					
Городъ Кизляръ	1469	—	—	—	—
А всего	98899	14356	75224	11088	100668

Какъ видно изъ вышеприведенной таблицы, общая сумма станичныхъ продовольственныхъ капиталовъ въ отчетномъ году увеличилась на 2842 руб., сельскихъ на 396 р., а городскихъ—умевьшилась на 1469 р.; общая же сумма продовольственныхъ капиталовъ во всей области увеличилась на 1,769 рублей.

Цифровыя данныя о натуральныхъ хлѣбныхъ запасахъ, собранныхъ и хранящихся въ общественныхъ хлѣбныхъ магазинахъ, приведены въ слѣдующей таблицѣ.

Наименованіе отдѣловъ.	Число хлѣбныхъ магазиновъ.	Засыпано.			Къ 1-му января 1904 года состоить.		
		Куплено.	Отъ общественныхъ запасекъ.	Собрано съ жителей.	На лицо.	Въ ссудѣ и недоимкѣ.	Итого.
Х Л Ъ Б А Ч Е Т В Е Р Т Е Й .							
<i>Отдѣлы:</i>							
Пятигорскій	26	—	28	212	17352	3827	21179
въ томъ числѣ по станциямъ .	22	—	28	212	16224	3827	20051
Моздовскій	32	—	—	303	9672	10743	20415
въ томъ числѣ по станциямъ .	31	—	—	303	6333	10743	20076
Сунженскій	22	—	—	6627	10335	4356	14691
въ томъ числѣ по станциямъ .	22	—	—	6627	10335	4356	14691
Кизлярскій	33	—	30	3651	9316	12535	21851
въ томъ числѣ по станциямъ .	28	—	30	1236	6871	11816	18687
Итого	113	—	58	10793	46675	31461	78136
въ томъ числѣ по станциямъ .	103	—	58	8378	42763	30742	73505
А всего	113	—	58	10793	46675	31461	78136

По сравненію съ предыдущимъ годомъ общее количество наличнаго запаснаго хлѣба въ отчетномъ году уменьшилось на 901 четверть, а количество хлѣба, состоящаго въ ссудѣ и недоимкѣ за мѣстными жителями, увеличилось на 5.251 четверть.

в) *Сиротскіе капиталы.*

Сиротскіе капиталы, принадлежащіе малолѣтнимъ сиротамъ, состоящимъ въ опеку, существуютъ въ станицахъ всѣхъ четырехъ отдѣловъ Терекской области, а также въ нѣкоторыхъ селеніяхъ. До совершеннолѣтія сиротъ они частью хранятся въ кредитныхъ учрежденіяхъ, частью же обращаются въ ссуды у мѣстныхъ жителей для приращенія процентовъ.

Состояніе сиротскихъ капиталовъ къ 1 января 1904 года показано въ нижеслѣдующей таблицѣ.

Наименованіе отдѣловъ, округовъ и городовъ.	Къ 1-му января 1903 года состояло.	Въ отчетномъ году.		Къ 1-му января 1904 года капиталовъ состоятъ.			
		Учреждено опеку.	Упразднено опеку.	На лицо.	Въ кредитныхъ учрежденіяхъ.	Въ оборотахъ и долгахъ.	Всего состоятъ.
<i>Отдѣлы:</i>							
Пятигорскій	95015	37	31	738	45512	55130	101380
въ томъ числѣ по станицамъ	85493	28	29	672	45512	45813	91997
Моздокскій	74593	59	30	791	22412	46637	69840
въ томъ числѣ по станицамъ	70384	53	27	791	22412	42428	65631
Сунженскій	59257	20	31	3344	56744	2230	62318
въ томъ числѣ по станицамъ	51020	19	31	3344	47794	2030	53168
Кизлярскій	52018	29	27	2535	25513	24013	52061
въ томъ числѣ по станицамъ	51470	29	27	2087	25413	23713	51213
Итого	280883	145	119	7408	150181	128010	285599
въ томъ числѣ по станицамъ	258367	129	114	6894	141113	113984	262009
<i>Округа:</i>							
Грозненскій	806	—	—	—	—	—	—
Нальчикскій	6193	—	1	—	2437	1473	3910
Хасавъ-Юртовскій	294	—	—	—	—	311	311
Итого	7293	—	1	—	2437	1784	4221
Города	208984	64	77	8788	198768	6391	213947
А всего	497160	209	197	16196	351386	136185	503767

По сравненію съ предыдущимъ годомъ общая сумма сиротскихъ капиталовъ въ отчетномъ году увеличилась на 6.607 рублей; при этомъ суммы, находящіяся въ оборотахъ и долгахъ, увеличились на 12.518 р. или на 10⁰/₀, суммы, находящіяся въ кредитныхъ учрежденіяхъ, увеличились на 160.399 р., а суммы, хранящіяся на лицо, уменьшились на 166.310 руб.

Городскіе капиталы.

Доходы, расходы и остатки городскихъ суммъ въ 1903 году показаны въ слѣдующей таблицѣ.

Г О Р О Д А .	Поступило.		Израсходо- вано.		Въ остаткѣ.		Передер- жано.	
	Руб.	К.	Руб.	К.	Руб.	К.	Руб.	К.
Владикавказъ	327268	89	325070	28	2198	61	—	—
Моздокъ	51566	53	49540	89	2025	64	—	—
Пятигорскъ	202904	9	203939	76	—	—	1035	67
Георгіевскъ	64234	25	63876	51	357	74	—	—
Грозный	155392	56	143178	97	12213	59	—	—
Кизляръ	32839	99	3 561	65	1278	34	—	—
Итого	834206	31	817168	6	17038	25	—	—

Подати, повинности и недоимки.

Поступленіе въ отчетномъ году податей, повинностей и недоимокъ по окладнымъ сборамъ видно изъ слѣдующей таблицы.

Наименованіе окладныхъ сборовъ.	Надлежало взыскать въ 1903 году.				Взыскано въ 1903 г.			
	Недоимокъ.		Оклада.		Недоимокъ.		Оклада.	
	Руб.	К.	Руб.	К.	Руб.	К.	Руб.	К.
1) Государственный поземельный налогъ	16997	18	21783	25	7958	54	13272	40
2) Налогъ съ недвижимыхъ имуще- ствъ въ городахъ, посадахъ и мѣстечкахъ	18265	50	39895	30	10490	26	21075	11

Моздокъ	—	—	—	—	—	—	—	—	—	—	4873	47	—	—	—	—	—	—	—	4873	47		
Мѣст. Эдиссія . . .	—	—	113	7	—	—	—	—	—	—	—	—	—	—	—	—	—	—	—	—	—	113	7
<i>Округа:</i>																							
Владикавказскій . . .	—	—	667	65	23120	96	—	—	—	—	—	—	—	—	—	—	—	—	—	—	—	23788	61
пени	—	—	22	44	—	—	—	—	—	—	—	—	—	—	—	—	—	—	—	—	—	22	44
Нальчикскій	—	—	3094	61	34622	36	1866	47	—	—	—	—	—	4739	68	32	20	—	—	—	—	44355	32
пени	—	—	287	83	—	—	—	—	—	—	—	—	—	—	—	—	—	—	—	—	—	287	83
Грозненскій	—	—	410	2	3007	22	—	—	—	—	—	—	—	1474	35	—	—	—	—	—	—	4891	59
пени	—	—	38	50	—	—	—	—	—	—	—	—	—	—	—	—	—	—	—	—	—	38	50
Хасавъ-Юртовск . . .	—	—	4214	11	9299	81	—	—	—	—	—	—	—	1497	93	—	—	—	—	—	—	15011	85
пени	—	—	1309	94	—	—	—	—	—	—	—	—	—	—	—	—	—	—	—	—	—	1309	94
<i>Отдѣлы:</i>																							
Пятигорскій	19	56	1556	11	546	—	—	—	—	—	—	—	—	193	20	751	33	—	—	—	—	3066	20
пени	—	—	193	57	—	—	—	—	—	—	—	—	—	—	—	—	—	—	—	—	—	193	57
Моздокскій	40	9	396	80	—	—	—	—	—	—	—	—	—	341	—	724	13	—	—	—	—	1502	2
пени	—	—	13	66	—	—	—	—	—	—	—	—	—	—	—	—	—	—	—	—	—	13	66
Кизлярскій	40	17	1024	89	—	—	—	—	—	—	—	—	—	23	50	3067	21	—	—	—	—	4155	77
пени	—	—	198	30	—	—	—	—	—	—	—	—	—	—	—	—	—	—	—	—	—	198	30
Сунженскій	—	—	3384	5	49722	83	2795	82	—	—	—	—	—	6700	63	—	—	—	—	—	—	62603	33
пени	—	—	524	12	—	—	—	—	—	—	—	—	—	—	—	—	—	—	—	—	—	524	12
Итого	99	82	17449	67	120819	18	4662	29	26595	43	14970	29	4574	87	188671	55	—	—	—	—	—	—	—

Кромѣ показанныхъ въ этой таблицѣ недоимокъ по окладнымъ сборамъ, за населеніемъ Терской области по разнымъ неокладнымъ казеннымъ взысканіямъ на 1 е января 1904 года осталось въ недоимкѣ еще 312.125 руб. 91 коп.

VI. НАРОДНОЕ ОБРАЗОВАНИЕ.

Потребность населенія Терской области въ образованіи удовлетворяется мѣстными средними и низшими учебными заведеніями—правительственными, общественными и частными, состоящими въ вѣдѣніи

Министерства Народнаго Просвѣщенія, епархіальнаго духовенства и общества возстановленія православнаго христіанства на Кавказѣ; въ слободѣ Воздвиженской существуетъ кромѣ того низшая лѣсная школа Министерства Земледѣлія и Государственныхъ Имуществъ, а въ городѣ Владикавказѣ техническое училище вѣдомства путей сообщенія и кадетскій корпусъ военнаго вѣдомства.

Часть молодыхъ людей обоого пола получаетъ среднее образованіе въ учебныхъ заведеніяхъ сосѣднихъ губерній и областей, а высшее—общее и специальное—въ высшихъ учебныхъ заведеніяхъ обѣихъ столицъ и другихъ университетскихъ городовъ.

Общее число учащихся въ учебныхъ заведеніяхъ Терской области за предшествовавшее трехлѣтіе было.

	Учащихся обоого пола.	На сколько душъ населенія приходится одинъ учащійся.
Въ 1900 году.	28 637	33
» 1901 »	29.050	31
» 1902 »	31.171	31

Въ отчетномъ году во всѣхъ учебныхъ заведеніяхъ Терской области было 30.410 учащихся, изъ нихъ мальчиковъ 20.413 и дѣвочекъ 9.997, одинъ учащійся приходится на 33 души наличнаго населенія обоого пола.

Въ частности учащихся войскаго сословія было: мальчиковъ 7.981 и дѣвочекъ 2.302, а всего 10.283 дѣтей обоого пола; одинъ учащійся приходится на 14 душъ войскаго населенія обоого пола. Невойскаго сословія учащихся было: мальчиковъ 12.432 и дѣвочекъ 7.695, а всего 20.127; одинъ учащійся приходится на 40 душъ невойскаго сословія.

Всѣхъ учебныхъ заведеній въ Терской области въ отчетномъ году числилось слѣдующее количество:

Мужскія учебныя заведенія:

Среднія учебныя заведенія	4 ¹⁾
Прогимназіи, городскія, техническія и духовныя училища . . .	18 ²⁾
Приходскія училища, школы и приюты	87
Итого	109

¹⁾ Въ томъ числѣ: 1 гимназія, 1 реальное училище, 1 кадетскій корпусъ и 1 духовная семинарія.

²⁾ Въ томъ числѣ: 1 техничское училище, 1 прогимназія, 1 духовное училище, 3 ремесленныхъ училища, 9 городскихъ училищъ и 3 городскихъ школы.

Женскія учебныя заведенія:

Среднія учебныя заведенія	3 ¹⁾
Прогимназій	1
Приходскія училища, школы и пріюты	21
Итого	25

Смѣшанныя учебныя заведенія:

Приходскія училища, школы и пріюты	241
А всего учебныхъ заведеній	375

На содержаніе вышеозначенныхъ учебныхъ заведеній въ отчетномъ году израсходовано:

Изъ суммъ казны	324.007 руб.
» » Терскаго казачьяго войска	110.232 ²⁾ »
Станичными обществами	84.530 »
Сельскими »	45.030 »
Городскими управленіями	131.599 »
Епархіальнымъ вѣдомствомъ	69.214 »
Обществомъ возстановленія христіанства	18.105 »
Изъ специальныхъ средствъ учебныхъ заведеній	139.688 »
Изъ другихъ источниковъ	175.237 »
Итого	1.097.642 руб.

Если общую сумму расходовъ на народное образованіе распределить на наличное населеніе обоаго пола, то на каждую душу приходится 1 руб. 9 коп.

Участіе въ этихъ расходахъ капиталовъ Терскаго казачьяго войска выражается довольно скромной суммой, не превышающей 10,04% общаго расхода. Войсковыя суммы расходуются главнымъ образомъ на содержаніе стипендіатовъ въ общихъ и специальныхъ учебныхъ заведеніяхъ и отчасти на выдачу пособій тѣмъ учебнымъ заведеніямъ, въ коихъ обучаются казачьи дѣти.

Подробныя свѣдѣнія о расходахъ изъ суммъ Терскаго казачьяго войска на народное образованіе приведены въ слѣдующей таблицѣ.

¹⁾ Въ томъ числѣ: 2 гимназій и 1 епархіальное училище.

²⁾ Собственно на содержаніе перечисленныхъ учебныхъ заведеній изъ этой суммы израсходовано 45.284 руб., остальные же 64.948 руб. употреблены на стипендіи въ учебныхъ заведеніяхъ за предѣлами Терской области и на пособія этимъ заведеніямъ, а также на обзаведеніе новой военно-ремесленной школы въ г. Владикавказѣ.

Предметы расходовъ.	Число стипендій.	Сумма въ рубляхъ.
<i>Мужскія стипендіи.</i>		
Въ высшихъ учебныхъ заведеніяхъ	5	2040
» Тифлисскомъ кадетскомъ корпусѣ	10	2500
» Михайловскомъ Воронежскомъ корпусѣ	13	5200
» Полтавскомъ кадетскомъ корпусѣ	1	450
» Владикавказскомъ кадетскомъ корпусѣ	6	1375
» Ставропольской гимназій	20	3600
» Владикавказскомъ реальномъ училищѣ	40	7200
» Владикавказскомъ графа Лорисъ-Меликова ремесленномъ учил.	20	2700
» Батумскомъ ремесленномъ училищѣ	8	960
» Вознесенской Кубанской области школъ садоводства, пчеловодства и огородничества	12	1800
» Екатеринодарской военно-фельдшерск. школѣ	15	4855
» Уманской и Лабинской военно-ремесленныхъ школахъ Кубанской области	30	4440
» Воздвиженской льбной школѣ Терской области	4	520
» Ессентукской войсковой фермѣ	—	9715
<i>Женскія стипендіи:</i>		
Въ Ставропольской женской гимназій	10	2720
» Владикавказской Ольгинской гимназій	10	1550
<i>Пособія:</i>		
На содержаніе Ставропольской мужской гимназій	—	1300
» » Владикавказскаго реального училища	—	6184
» » Владикавказской Ольгинской женской гимназій	—	1000
» » станичныхъ училищъ	—	10000
» » Вознесенской Кубанской области школы садоводства, пчеловодства и огородничества	—	600
» » Владикавказскаго графа Лорисъ-Меликова ремесленного училища	—	600
Слушательницѣ С.-Петербургскаго женскаго медицинскаго института Анисіи Меллиховой	1	420

Слушательницъ Рождественскихъ курсовъ лекарскихъ помощницъ и фельдшерницъ Маріи Крымовой	1	250
Ученику Тифлискаго землемѣрнаго училища Михаилу Тинкову	1	300
На содержаніе и обзаведеніе Владикавказской военно-ремесленной школы отпущено:		
а) для составленія оборотнаго капитала школы	—	20000
б) на первоначальное обзаведеніе школы и мастерской инвентарными инструментами и другія надобности	—	6847
в) содержаніе учениковъ и мастеровъ	—	11606
Итого	—	110232

Высшее образованіе.

Высшихъ учебныхъ заведеній въ Терской области не имѣется; для предоставленія же молодымъ людямъ высшаго образованія казна, войско и другія учрежденія содержатъ своихъ стипендіатовъ въ общихъ и специальныхъ высшихъ учебныхъ заведеніяхъ Россійской Имперіи.

Общее число уроженцевъ Терскаго казачьяго войска, учившихся въ высшихъ учебныхъ заведеніяхъ въ отчетномъ году, а также число войсковыхъ стипендіатовъ показано въ слѣдующей таблицѣ.

Общее число обучавшихся въ высшихъ учебныхъ заведеніяхъ.	Въ томъ числѣ войсковыхъ стипендіевъ.	Сумма, отпускаемая на стипендіи.		На сколько душъ приходится одна стипендія.	
		Въ рубляхъ.	% къ общему расходу изъ войскового капитала на образованіе.	Войскового населенія мужского пола.	Лицъ мужского пола войскового сословія, имѣющихъ офицерск. и класные чины.
45	5	2040	1,8	19761	144

Среднее образованіе.

Терское казачье войско не имѣетъ собственныхъ средне-учебныхъ заведеній, и войсковые уроженцы обучаются въ общихъ гражданскихъ средне-учебныхъ заведеніяхъ, каковымъ изъ войсковыхъ суммъ ежегодно отпускаются денежныя пособія на содержаніе вообще и за воспита-

ніе войсковыхъ стипендіатовъ. Всѣхъ среднихъ учебныхъ заведеній въ Терской области 7, не считая прогимназій, а именно: мужская гимназія, реальное училище, кадетскій корпусъ, духовная семинарія, двѣ женскихъ гимназій и женское епархіальное училище.

Въ отчетномъ году во всѣхъ средне-учебныхъ заведеніяхъ какъ въ предѣлахъ Терской области, такъ и за предѣлами ея числилось:

	Число учащихся.	На 100 душъ приходится учащихся.
<i>Войскового сословія.</i>		
Мужского пола	335	3,3
Женскаго »	130	1,3
Обоего »	465	2,3
<i>Невойскового сословія.</i>		
Мужского пола	1617	3,8
Женскаго »	1426	3,7
Обоего »	3043	3,7
<i>Всѣхъ учащихся.</i>		
Мужского пола	1952	3,7
Женскаго »	1556	3,2
Обоего »	3508	3,4

Низшее образованіе.

Изъ низшихъ учебныхъ заведеній въ Терской области имѣются: прогимназій, духовныя, городскія и ремесленныя училища, горскія школы, начальныя станичныя, сельскія и церковно-приходскія училища и школы грамоты. Во всѣхъ перечисленныхъ учебныхъ заведеніяхъ какъ въ предѣлахъ Терской области, такъ и за предѣлами ея въ отчетномъ году обучалось.

	Число учащихся.	На 1000 душъ населенія приходится учащихся.
<i>Войскового сословія.</i>		
Мужского пола	7818	79,0
Женскаго »	2214	22,6
Обоего »	10032	50,9

Невойскового сословія.

Мужского пола	11054	25,9
Женскаго »	6514	17,0
Обоего »	17568	21,6

Всѣхъ учащихся.

Мужского пола	18872	35,9
Женскаго »	8728	18,1
Обоего »	27600	27,4

Военное образованіе.

Общее число молодыхъ людей казачьяго сословія, обучавшихся въ высшихъ, среднихъ и низшихъ военно-учебныхъ заведеніяхъ, въ отчетномъ году было слѣдующее:

Въ военныхъ академіяхъ	5
» военныхъ училищахъ	11
» кадетскихъ корпусахъ	91
» юнкерскихъ училищахъ	17
» военныхъ школахъ	22
» военно-ремесленныхъ школахъ	23

Итого 169

Всѣхъ обучавшихся войскового сословія мужского пола въ отчетномъ году было 7.891; слѣдовательно обучавшіеся въ военно-учебныхъ заведеніяхъ составляютъ 2,1⁰/₀.

Грамотность.

Точныя свѣдѣнія о числѣ грамотныхъ имѣются только относительно войскового населенія Терской области. Для развитія грамотности среди казаковъ въ каждой станицѣ существуютъ станичныя училища, подчиненныя мѣстной администраціи народныхъ училищъ Кавказскаго учебнаго округа, а также церковно-приходскія школы. Въ нижеслѣдующей таблицѣ приведены цифровыя данныя о числѣ грамотныхъ казачьяго сословія обоого пола.

Въ отдѣлахъ Тер- ской области.	Грамотныхъ.					‰ грамотныхъ.			Общее число лицъ обо- ихъ половъ войкового сословія, могущихъ быть грамотными (въ возрастѣ отъ 7-ми лѣтъ). ‰ грамотныхъ къ могу- щимъ быть грамотными.	
	Всѣхъ.	Въ томъ числѣ.				Мужского пола къ войковому населенію этого пола.	Женскаго пола къ войковому населенію этого пола.	Всѣхъ къ общему со- ставу войкового на- селенія.		
		Мужского пола.	‰ къ общему чи- слу грамотныхъ.	Женскаго пола.	‰ къ общему чи- слу грамотныхъ.					
Пятигорскій . . .	12646	9468	74,9	3178	25,1	36,1	12,1	24,1	40534	31,2
Моздокскій. . .	17407	13351	76,7	4056	23,3	52,9	16,3	34,7	39788	43,7
Сунженскій . . .	11966	9177	76,6	2789	23,4	48,4	11,4	24,4	38115	31,3
Кизлярскій. . .	9968	8238	82,7	1730	17,3	36,4	7,6	21,8	32278	30,9
Итого. . .	51987	40234	77,6	11753	22,4	40,7	11,9	26,3	150715	34,4

Что касается неказачьяго населенія области, состоящаго главнымъ образомъ изъ различныхъ горскихъ племенъ, то такое почти поголовно безграмотно; лишь въ одной Осетин, гдѣ издавна дѣйствуютъ школы Общества возстановленія православнаго христіанства на Кавказѣ, начальное образованіе получило довольно широкую организацію; остальные горскія племена почти не имѣютъ своихъ начальныхъ школъ. Между тѣмъ эти именно племена стоятъ на самомъ низкомъ уровнѣ развитія, что и служитъ главнымъ тормазомъ къ насажденію въ Терской области гражданственности.

VII. ПРАВСТВЕННОСТЬ.

Число лицъ войкового и другихъ сословія области, осужденныхъ въ отчетномъ году за совершенныя ими преступленія по приговорамъ мѣстныхъ окружнаго, мировыхъ и горскихъ словесныхъ судовъ, показано въ нижеслѣдующей таблицѣ, составленной по даннымъ подлежащихъ судебныхъ установленій.

Названіе судебныхъ уч- режденій.	Число осужденныхъ.			На сколько душъ приходится 1 осужд.	
	Войсков. сослов.	Другихъ сословія.	Всѣхъ.	Войсков. сослов.	Другихъ сословія.
Въ окружномъ судѣ. . . .	79	936	1015	2507	865

Въ мировыхъ судахъ	904	11247	12151	218	72
горекихъ словесныхъ судахъ	—	1599	1599	—	506
Итого	983	13782	24765	200	59

По сравненію съ предшествовавшимъ годомъ, общее число осужденныхъ уменьшилось на 23,1⁰/₀, причемъ уменьшеніе числа осужденныхъ падаетъ главнымъ образомъ на мировые и горекіе суды; въ окружномъ судѣ оно наоборотъ увеличилось на 14⁰/₀ съ лишнимъ.

Что касается распредѣленія осужденныхъ по роду преступленій, то, судя по даннымъ окружнаго суда, большинство принадлежитъ, какъ и въ предыдущіе годы, осужденнымъ за преступленія противъ имущества—26,9⁰/₀, затѣмъ слѣдуютъ осужденные за оскорбленіе и неуваженіе къ присутственнымъ мѣстамъ и должностнымъ лицамъ—22,1⁰/₀ и за преступленія противъ жизни и здравія частныхъ лицъ—13,3⁰/₀.

Въ числѣ преступленій противъ имущества главное мѣсто занимаетъ по прежнему ското-и-конокрадство, которымъ въ широкихъ размѣрахъ занимаются горцы. Подробныя данныя по этому предмету приведены въ слѣдующей таблицѣ.

Въ отдѣлахъ, округахъ и городахъ.	Число кражъ.	У кра д е н о:		
		Лошадей.	Скота.	Всего лошадей и скота.
<i>Отдѣлы:</i>				
Сунженскій	225	359	252	611
Пятигорскій	103	161	37	198
Моздокскій	36	79	19	98
Кизлярскій	92	128	113	241
Итого	456	727	421	1148
<i>Округа:</i>				
Владикавказскій	392	457	312	769
Грозненскій	409	189	505	694
Хасавъ-Юртовскій	192	184	277	461
Нальчикскій	78	128	21	149
Итого	1071	958	1115	2073

<i>Города:</i>					
Владикавказъ		28	29	12	41
Моздокъ		6	6	4	10
Итого		34	35	16	51
Всего		1561	1720	1552	3272

Помимо вышеуказанныхъ судебныхъ учреждений въ Терской области дѣйствуютъ станичные и сельскіе суды, въ которыхъ разбираются дѣла о мелкихъ кражахъ, мошенничествахъ и др. мелкихъ преступленіяхъ. Въ теченіе отчетнаго года въ этихъ судахъ разобрано въ общей сложности 17.648 дѣлъ, по которымъ осуждено: войскового сословія 5.150 мужчинъ и 713 женщинъ и невоинского сословія 4.667 мужчины и 335 женщинъ, а всего 10.865 душъ обоюго пола, а по сравненію съ предыдущимъ годомъ, на 1.490 душъ болѣе, что составляетъ 15,8⁰/₀ увеличенія.

По кассационнымъ жалобамъ въ отчетномъ году областнымъ правленіемъ разсмотрѣно приговоровъ и рѣшеній: станичныхъ судовъ 1.485 и сельскихъ судовъ 660, изъ коихъ утверждено первыхъ 1.178 или 79,3⁰/₀, а вторыхъ 425 или 65,9⁰/₀.

Для содержанія арестантовъ, какъ отбывающихъ наказаніе по суду, такъ и подвергнутыхъ предварительному заключенію на время суда и слѣдствія въ Терской области имѣется 6 тюремъ и 5 гауптвахтъ. Число содержащихся арестантовъ во всѣхъ означенныхъ мѣстахъ заключенія въ отчетномъ году было слѣдующее:

Мѣста заключенія.	Къ 1-му ян-варя 1903 г. состояло.	Въ 1903 году.		Къ 1-му ян-варя 1904 г. состоятъ.
		Прибыло	Убыло.	
<i>Т ю р ь м ы:</i>				
Владикавказская	453	2423	2244	632
Моздокская	45	346	332	59
Пятигорская	92	615	607	100
Грозненская	226	1805	1782	249
Георгіевская	119	378	366	131
Кизлярская	57	150	137	70

<i>Гаутвахты:</i>				
Назрановская	55	303	304	54
Хасавъ-Юртовская	119	1010	1031	128
Веденская	42	217	205	54
Шатоевская	16	99	97	18
Нальчикская	38	329	331	36

VIII. НАРОДНОЕ ЗДРАВІЕ.

Состояніе медицинской части въ Терской области, по скольку оно выражается количествомъ лѣчебныхъ заведеній и лицъ медицинского персонала, представляется въ слѣдующемъ видѣ:

Аптекъ*)	28
Военныхъ госпиталей и лазаретовъ	10
Больницъ и пріемныхъ покоевъ	9
Въ нихъ кроватей	1637
Врачей медицинскихъ	126
Фельдшеровъ и фельдшерницъ	348
Повивальныхъ бабокъ	42
Оспопрививателей	14

По отношенію къ наличному населенію, одно лицо медицинского персонала вообще приходится на 3.127 душъ обоого пола; въ частности же отношеніе лицъ медицинского персонала къ наличному населенію выражается такъ:

1 врачъ приходится на	13816	душъ об. п.
1 фельдшеръ » »	4856	» » »
1 повивальная бабка »	23355	» » »
1 аптека	35033	» » »

По отдѣльнымъ административнымъ единицамъ это отношеніе выражается слѣдующими цифрами:

	Въ городахъ.	Въ отдѣлахъ.	Въ округахъ.
1 врачъ приходится на	3931 душъ	18387 душъ	39450 душъ.
1 фельдшеръ » »	3057 »	3141 »	13519 »
1 повивальная бабка »	4586 »	45964 »	118901 »
1 аптека	11430 »	52533 »	118901 »

*) Въ томъ числѣ нормальныхъ 18 и сельскихъ 10.

Распределение лечебных заведений Терской области и лиц служебнаго персонала показано въ слѣдующей таблицѣ.

Названіе лечебныхъ заведеній и распределе- ніе врачей и фельдшеровъ.	Число лечебныхъ заведеній.	Въ нихъ кроватей.	Медицин- скихъ.	
			Врачей.	Фельдше- ровъ.
Военные госпитали	2	952	16	30
Мѣстные лазареты	8	520	18	29
Войсковая больница	1	40	1	3
Городскій пріемный покой въ городъ Моздокъ ¹⁾ . .	1	5	1	1
Городская больница въ городъ Владикавказъ . . .	1	48	2	3
Городской пріютъ для душевно-больныхъ въ гор. Владикавказъ	1	14	1	1
Лечебница благотворительнаго Общества въ гор. Пятигорскѣ ²⁾	1	16	2	1
Городская больница въ гор. Пятигорскѣ	1	27	2	3
Пріемныя покои Терскаго войска	3	—	—	—
<i>Врачебный персоналъ:</i>				
въ областномъ правленіи	—	—	3	1
• городахъ	—	—	9	10
• отдѣлахъ	—	—	9	117
• округахъ	—	—	4	35
• частяхъ Терскаго казачьяго войска	—	—	2	10
» прочихъ войсковыхъ частяхъ	—	—	27	65
• управленія Кавказскихъ минеральныхъ водъ . .	—	—	2	1
Вольнопрактикующихъ	—	—	26 ³⁾	35
Итого	19	1637	126	348

Военные госпитали и мѣстные лазареты содержатся исключительно на средства военнаго вѣдомства и предназначаются для бесплатнаго пользованія въ нихъ офицеровъ и нижнихъ чиновъ, а также всѣхъ

1) Завѣдуетъ городской врачъ.
2) » старшій врачъ отдѣла.
3) Въ томъ числѣ женщинъ врачей 2.

вообще лицъ, принадлежащихъ къ военному вѣдомству и получающихъ содержаніе отъ интендантства; но за недостаткомъ въ области лѣчебныхъ заведеній, военные госпитали и мѣстные лазареты принимаютъ на свободныя мѣста также и частныхъ лицъ за плату, ежегодно утверждаемую командующимъ войсками округа.

Войсковыя лѣчебныя заведенія служатъ для пользованія въ нихъ лицъ войскового сословія, а больные другихъ сословія допускаются въ нихъ лишь въ крайнихъ случаяхъ. Терское казачье войско имѣетъ одну больницу на 40 кроватей въ станицѣ Наурской и три пріемныхъ покоя, на 5 мѣсть каждый, въ станицахъ Михайловской, Шелкозаводской*) и Дубовской. Расходы на содержаніе этихъ лѣчебныхъ заведеній производится изъ войсковыхъ суммъ и въ отчетномъ году выразились слѣдующими цифрами: на содержаніе личнаго состава 10.757 руб. 7 к., на довольствіе больныхъ, наемъ зданій, отопленіе, освѣщеніе и проч. 7.393 руб. 48 коп.

Всѣ вышеприведенныя данныя показываютъ, что масса мѣстнаго населенія не только сельскаго, но и станичнаго и даже городского далеко не обезпечена возможностью получать правильное медицинское пособіе. Самыми необезпеченными въ этомъ отношеніи являются округа съ преобладающимъ туземнымъ населеніемъ, которое совсѣмъ не имѣетъ никакихъ лѣчебныхъ заведеній и почти совершенно лишено медицинской помощи на дому, такъ какъ положенные по штату окружные врачи исключительно заняты судебно-медицинскими и медико-полицейскими функціями и при большомъ протяженіи округовъ рѣшительно не имѣютъ времени для подачи необходимой врачебной помощи заболѣвающимъ. Результатомъ этого является процвѣтаніе среди окружнаго населенія сахараства въ очень широкихъ размѣрахъ.

Движеніе болѣзненности и смертности.

Въ отчетномъ году всѣхъ больныхъ, обратившихся къ врачебной помощи, зарегистрировано 219.418 человекъ, или 224,2 человекъ на 1.000 душъ наличнаго населенія обоаго пола. По сравненію съ предшествовавшимъ годомъ число зарегистрированныхъ больныхъ увеличилось на 3.745 чел. или на 1,8⁰/₀.

По отдѣльнымъ частямъ области заболѣваемость распредѣляется такъ:

	Заболѣло.	% къ населенію
Въ городахъ	49.475	351,3
Въ отдѣлахъ	131.364	348,8
Въ округахъ	38.579	81,1

*) Переведенъ въ ст. Новогладковскую.

Болѣе подробныя данныя объ указанныхъ заболѣваніяхъ представляются въ слѣдующемъ видѣ:

Пользовалось въ лечебныхъ заведеніяхъ:

Мужчинъ войскового сословія	528
⁰ / ₁₀₀ къ войсков. населенію мужск. пола	0,5
Изъ нихъ умерло	20
⁰ / ₁₀₀ умершихъ	3,7
Женщинъ войскового сословія и лицъ иногороднихъ обоего пола	3234
⁰ / ₁₀₀ къ общему числу таковыхъ	0,4
Изъ нихъ умерло	179
⁰ / ₁₀₀ умершихъ	5,5

Пользовалось врачами на дому:

Мужчинъ и женщинъ всѣхъ сословія	215656*)
⁰ / ₁₀₀ къ общему народонаселенію	6,0
Изъ нихъ умерло	7657
⁰ / ₁₀₀ умершихъ	3,3

Всѣхъ лечившихся обоимъ пола.

Число лечившихся	219418
⁰ / ₁₀₀ къ общему народонаселенію	22,6
Изъ нихъ умерло	7856
⁰ / ₁₀₀ умершихъ	3,6

По главнымъ группамъ болѣзней всѣ вышеуказанные случаи заболѣваній распределяются такъ:

Названіе болѣзней.	Число заболѣваній.	⁰ / ₁₀₀ отношеніе къ общему числу заболѣваній
1. Общія заразныя болѣзни	73791	34,1
2. Паразитическія болѣзни	13784	6,4
3. Травматическія, механическія и термическія поврежденія	15788	7,2
4. Пороки врожденныя и приобретенныя и недостатки развитія	747	0,3
5. Болѣзни органовъ кровообращенія	2304	1,0

*) Въ эту цифру вошли используемые не только врачами, но и фельдшерами.

6. Болѣзни дыханія	16727	8,0
7. » пищеваренія	38235	17,3
8. » чувствъ	11942	5,4
9. » общихъ покрововъ	14316	6,7
10. » нервной системы	3214	1,4
11. Болѣзни не вошедшія въ предыдущія рубрики.	26570	12,2
Итого	219418	100

Подробныя свѣдѣнія о распредѣленіи эпидемическихъ и заразныхъ болѣзней приведены въ слѣдующей таблицѣ.

Общія заразныя болѣзни.	Заболѣло.	Умерло.	% смертности.
Оспа	604	133	22,0
Скарлатина	1380	401	29,1
Дифтеритъ	254	49	19,0
Корь	1383	198	12,9
Коклюшъ	244	13	5,2
Тифъ сыпной	220	14	6,4
» брюшной	503	59	11,7
» возвратный	228	5	2,1
» неопредѣленный	15	2	13,3
Дизентерія	921	36	3,9
Крупозное воспаленіе легкихъ	1138	163	14,3
Бугорчатка легкихъ	1159	353	30,4

Какъ видно изъ приведенной таблицы, наибольшее число заболѣваній падаетъ на корь и скарлатину (цифры почти одинаковы), затѣмъ бугорчатку и крупозное воспаленіе легкихъ (цифры тоже почти одинаковы), дизентерію, оспу и брюшной тифъ. Заболѣваніе дифтеритомъ сравнительно съ предыдущимъ годомъ дало еще меньшую цифру, чѣмъ въ прошломъ году.

Наибольшая смертность была отъ скарлатины, затѣмъ отъ бугорчатки, кори и крупознаго воспаленія легкихъ.

Подробныя данныя о движеніи больныхъ въ войсковыхъ лѣчебныхъ заведеніяхъ приведены въ слѣдующей таблицѣ.

Наименованіе лѣчебныхъ заведеній.	Итговое число мѣсть.	Больныхъ оставалось.	Заболѣло.	Выздоров.	Умерло.	Осталось.
<i>Войсковая больница:</i>						
въ ст. Наурской	40	32	365	377 ^{*)}	2	18
<i>Пріемные покои:</i>						
въ ст. Михайловской Сунж. отд.	5	3	103	102	1	3
въ ст. Шелковской Кизл. отд.	5	4	88	87	1	4
въ ст. Дубовской Кизляр. отд.	5	2	59	54	2	5
Итого въ пріемныхъ покояхъ	15	9	250	243	4	12
А всего	55	41	615	620	6	30

Кромѣ того при названныхъ лѣчебныхъ заведеніяхъ пользовало амбулаторно; при Наурской больницѣ 397 человекъ и при пріемныхъ покояхъ 2.499 человекъ.

Съ цѣлью предупрежденія заболѣваній натуральной оспой, дѣтямъ прививалась предохранительная оспа. Подробныя свѣдѣнія о сдѣланныхъ въ отчетномъ году въ Терекской области прививкахъ оспы, въ связи съ оспенными заболѣваніями, приведены въ слѣдующей таблицѣ

Привита оспа	37415
Принялась оспа	35286
Натуральной оспой заболѣло	604
Изъ нихъ умерло	133
Родилось въ 1903 году	37035
% отнош. привитій къ числу родивш.	101,1

Число лицъ, умершихъ случайно и насильственной смертью, въ отчетномъ году было слѣдующее:

^{*)} Въ это число вошли и переведенные въ другія лѣчебныя заведенія.

Названіе отдѣловъ, округовъ и городовъ.	Убито.	Самоубійцъ.	Скорострѣнно умершихъ.	Найдено мертвыхъ тѣлъ.	Умершихъ отъ разныхъ случаевъ причинъ.	Итого.
<i>Отдѣлы:</i>						
Пятигорскій	11	1	16	4	26	58
Моздокскій	8	4	5	1	7	25
Сунженскій	65	3	6	6	20	100
Кизлярскій	18	4	4	3	19	48
Итого	102	12	31	14	72	231
<i>Округа:</i>						
Грозненскій	58	6	9	—	19	92
Владикавказскій	27	4	1	2	17	51
Нальчикскій	10	2	2	1	10	25
Хасавъ-Юртовскій	24	—	1	3	9	37
Итого	119	12	13	6	55	205
<i>Города:</i>						
Владикавказъ	7	7	5	—	11	30
Моздокъ	2	1	2	—	5	10
Пятигорскъ	2	1	11	—	6	20
Георгіевскъ	—	1	—	—	3	4
Грозный	—	—	8	—	—	8
Кизляръ	4	2	—	1	—	7
Итого	15	12	26	1	25	79
А всего	236	36	70	21	152	515

IX. П О Ж А Р Ы.

Для борьбы съ пожарами въ городахъ и во всѣхъ станціяхъ Терской области имѣются пожарные насосы и бочки, а также багры и другія принадлежности для тушенія; въ селеніяхъ же пожарная повин-

ность отбывается натурой, и только въ нѣкоторыхъ русскихъ селеніяхъ, слободахъ и нѣмецкихъ колоніяхъ встрѣчаются общественныя пожарныя принадлежности.

Состояніе пожарной части въ Терской области за отчетный годъ показано въ слѣдующей таблицѣ

Названіе отдѣловъ, округовъ и городовъ.	Число пожарныхъ.				На содержа- ніе пож. ча- сти израсх.
	Насосовъ.	Бочекъ.	Лошадей.	Чин. (лю- дей) пож. команды.	
<i>Отдѣлы:</i>					
Пятигорскій	25	47	38	30	4909.96
въ томъ числѣ по станицамъ	23	41	33	27	4266.96
Моздокскій	22	49	11	23	494.55
въ томъ числѣ по станицамъ	20	49	11	23	489.55
Сунженскій	29	54	13	46	339.50
въ томъ числѣ по станицамъ	29	54	13	46	339.50
Кизлярскій	32	39	2	30	186.47
въ томъ числѣ по станицамъ	31	36	—	30	186.47
Итого	108	189	64	129	5925.48
въ томъ числѣ по станицамъ	103	180	57	126	5282.48
<i>Округа:</i>					
Грозненскій	1	2	—	—	—
Владикавказскій	2	1	—	—	—
Нальчикскій	3	4	5	4	490
Хасавъ-Юртовскій	4	3	2	11	700
Итого	10	10	7	15	1190
<i>Города:</i>					
Владикавказъ	2	6	21	27	—
Моздокъ	4	3	8	8	—
Пятигорскъ	3	7	14	12	5474.59
Георгіевскъ	3	9	10	11	3856.27
Грозный	2	4	11	11	3673.96
Кизляръ	2	2	10	15	—
Итого	16	31	74	84	13004.82
А всего	134	230	145	228	20120.30

По отношенію къ мѣстному населенію состояніе пожарной части выражается слѣдующими цифрами.

Въ городахъ, отдѣлахъ и округахъ.	Число пожарныхъ.			Населеніе обоого пола.	На сколько душъ приходится.		
	Насосовъ.	Бочекъ.	Лошадей.		1 насосъ.	1 бочка.	1 лошадь.
Въ городахъ	16	31	74	143803	8987	4638	1916
» отдѣлахъ	108	189	64	378971	3509	2005	5121
» округахъ	10	10	7	484495	48449	48449	69213
Всего по области .	134	230	145	1 007 269	7516	4379	6947
Въ станицахъ . .	103	180	57	232080	2253	1289	4071

Изъ этой таблицы видно, что наиболѣе обезпеченными средствами для борьбы съ пожарами, въ видѣ пожарныхъ насосовъ и бочекъ, являются станицы и вообще отдѣлы съ казачьимъ населеніемъ, а наименѣе обезпеченными—округа; города занимаютъ среднее мѣсто.

Пожары и пожарные убытки.

Подробныя свѣдѣнія о числѣ пожаровъ по отдѣламъ, округамъ и городамъ Терекской области, а также о причиненныхъ ими убыткахъ за отчетный годъ, приведены въ слѣдующей таблицѣ.

Названіе отдѣловъ, округовъ и городовъ.	Число пожаровъ.	Число погорѣвшихъ дворовъ.	Сумма убытковъ въ рубляхъ.
<i>Отдѣлы:</i>			
Пятигорскій	44	44	12903
въ томъ числѣ по станицамъ .	35	35	10403
Моздокскій	17	22	1882
въ томъ числѣ по станицамъ .	15	20	1822
Сунженскій	79	83	12332
въ томъ числѣ по станицамъ .	21	22	6689

Кизлярскій	24	35	5309
въ томъ числѣ по станциямъ	29	30	5007
Итого	174	184	32126
въ томъ числѣ по станциямъ	100	107	23921
<i>Округа:</i>			
Грозненскій	39	40	1331
Владикавказскій	47	49	12496
Нальчикскій	22	23	7163
Хасавъ-Юртовскій	19	19	5699
Итого	127	131	26689
<i>Города:</i>			
Владикавказъ	8	8	4220
Моздокъ	4	4	880
Пятигорскъ	8	8	1685
Георгиевскъ	5	5	15628
Грозный	14	14	5815
Кизляръ	5	5	840
Итого	44	44	29068
А всего	345	359	83183

По сравненію съ предыдущимъ годомъ число пожарныхъ бочекъ въ области уменьшилось на 7; число пожарныхъ лошадей увеличилось на 3, а насосовъ на 6. Отчетный годъ былъ благоприятнымъ въ пожарномъ отношеніи: число пожаровъ противъ предыдущаго года уменьшилось на 76 или на 18⁰/₀, число погорѣвшихъ дворовъ на 103 или на 22,39⁰/₀, а общая сумма пожарныхъ убытковъ на 10.938 р. или на 11,03⁰/₀.

По временамъ года показанные выше пожары распределяются слѣдующимъ образомъ:

	Число пожаровъ.	Число погорѣвшихъ домовъ.	Сумма убытковъ.
Въ зимніе мѣсяцы	91	92	8.316
» весенніе »	111	119	38.040
» лѣтніе »	66	66	13.718
» осенніе »	77	82	28.109

По причинамъ, отъ которыхъ произошли пожары, они распредѣляются въ слѣдующемъ порядкѣ:

Отъ дурного устройства печей	62
» неосторожности	65
» поджога	95
» другихъ причинъ	123

По всеѣмъ дѣламъ о пожарахъ въ отчетномъ году было привлечено къ отвѣтственности: за неосторожное обращеніе съ огнемъ 23 и за поджоги 14 лицъ.

Обязательное страхованіе.

Результатъ обязательнаго страхованія станичныхъ и сельскихъ строеній за истекшій 1903 годъ выражается въ слѣдующихъ цифрахъ: всего состояло на страхъ общественныхъ зданій, жилыхъ домовъ и надворныхъ построекъ 131,150, изъ коихъ каменныхъ 12,277 и деревянныхъ 118,873. Все эти строенія оцѣнены по дѣйствительной стоимости при застрахованіи въ 19,501,223 р., застрахованы въ 5,025,317 р.

Количество зданій, застрахованныхъ по особой оцѣнкѣ, составляетъ 6,269 и по нормальной 124,881. За все состоявшее на страхъ въ 1903 г. строенія исчислено страховыхъ платежей 44,340 руб. 95 коп.

Всѣхъ пожарныхъ случаевъ въ застрахованныхъ строеніяхъ было въ 1903 году 163, сгорѣло всего 175, изъ нихъ каменныхъ 17 и деревянныхъ 158. По причинамъ пожары распредѣляются: отъ поджога 20, отъ дурного устройства печей и трубъ и неисправнаго ихъ содержанія 24, отъ молніи 1, отъ неизвѣстныхъ причинъ 91 и отъ неосторожнаго обращенія съ огнемъ 27, причемъ въ этой послѣдней суммѣ зарегистрированы пожары отъ шалости дѣтей. По временамъ года пожары распредѣляются: въ весенніе мѣсяцы 69, лѣтніе 37, осенніе 25 и зимніе 32. Пожарные убытки отъ всѣхъ 163 сгорѣвшихъ построекъ, не включая движимости, опредѣлены по актамъ освидѣтельствованія построекъ въ суммѣ 4817 руб., въ томъ числѣ по особой оцѣнкѣ 678 и по нормальной 4139 руб. Вознагражденія за эти убытки опредѣлено къ выдачѣ 1827 руб. 90 коп.

Поступило въ теченіе отчетнаго года 36,452 руб. 22 коп., въ числѣ которыхъ страховыхъ платежей по окладнымъ листамъ 33,465 р. 22 коп., процентовъ на капиталъ 2,740 руб 75 к. и на погашеніе ссуды, выданной для покупки пожарныхъ инструментовъ,—246 р. 25 к.

Израсходовано изъ указанной суммы въ 1903 году въ вознагражденіе владѣльцевъ сгорѣвшихъ построекъ 1,749 руб. 15 коп., въ числѣ которыхъ 893 руб. 91 коп. по пожарамъ прошлыхъ лѣтъ, 2,500 р. на содержаніе страхового управленія и 2,980 руб. 60 коп. на вознагражденіе писарей за 1901—1903 года и на изготовленіе печатныхъ бланковъ для составленія страховыхъ вѣдомостей на трехлѣтіе съ 1 января 1905 г., а всего 7,229 руб. 75 коп., и къ 1 января 1904 г. образовалось всего въ наличности страхового капитала 133,015 руб. 26 коп., изъ которыхъ 103,900 руб. хранятся запаснымъ капиталомъ въ билетахъ 4⁰/₀ Государственной ренты по номинальной стоимости.

Х. СЕЛЬСКОЕ ХОЗЯЙСТВО, ПРОМЫШЛЕННОСТЬ И ТОРГОВЛЯ.

Первенствующую отрасль сельскаго хозяйства въ Терской области составляетъ хлѣбопашество, которымъ занимается болѣе 80⁰/₀ мѣстнаго населенія. Состояніе этой отрасли за три предшествовавшіе года выражается слѣдующими данными.

Г о д ы.	Народона- селеніе.	Собраннаго хлѣба.	Посѣяннаго хлѣба.	Средній урожай самъ.	На душу при- ходится.	
					Собра- ннаго хлѣба.	Посѣян- наго хлѣба.
					Ч Е Т В Е Р Т Е Й.	
1900	934014	2.815.798	292 804	9.61	3.01	0.31
1901	956813	2.676.935	306.061	5.88	2.79	0.32
1902	980924	2.536.199	342.218	7.41	2.58	0.34
Въ среднемъ за три года		.	.	7.63	2.79	0.32

Свѣдѣнія о посѣвѣ и урожаѣ хлѣбовъ за отчетный годъ приведены въ настоящей таблицѣ, въ которой показаны: общая площадь запашекъ, абсолютныя количества посѣянныхъ и собранныхъ хлѣбовъ и относительное количество ихъ, приходящееся на наличную душу на селенія и на десятину распаханной земли.

Въ отдѣлахъ, округахъ и городахъ.	Распахано подъ посѣвы десятинъ (казенныхъ).	Посѣяно четвертей.		Собрано четвертей.		На одну десятину приходится.		Средній урожай.	
		Количество.	Приходится на душу.	Количество.	Приходится на душу.	Посѣянныхъ хлѣбовъ.	Собранныхъ хлѣбовъ.	Въ 1903 г.	Въ предшествую- вшее трех- лѣтне.
<i>Отдѣлы:</i>									
Пятигорскій	64456	50818	0,58	337056	3,86	0,78	5,22	6,63	6,33
въ томъ числѣ по станицамъ	59822	47816	0,70	306471	4,50	0,79	5,12	6,40	5,88
Моздокскій	83701	58162	0,89	389224	5,96	0,69	4,65	6,69	5,64
въ томъ числѣ по станицамъ	75953	53802	0,90	353009	5,92	0,70	4,64	6,56	5,78
Сунженскій	96819	62363	0,48	587541	4,54	0,64	6,06	9,42	9,24
въ томъ числѣ по станицамъ	44632	35358	0,64	277596	5,38	0,79	6,21	7,85	6,93
Кизлярскій	44509	33195	0,34	187569	1,92	0,74	4,21	5,65	6,15
въ томъ числѣ по станицамъ	41785	29347	0,59	179933	3,64	0,70	4,30	6,13	5,79
Итого	289485	204538	0,53	1,501390	3,96	0,70	5,18	7,34	6,93
въ томъ числѣ по станицамъ	222192	166323	0,71	1,117009	4,81	0,74	5,02	6,71	6,12
<i>Округа:</i>									
Грозненскій	74269	40693	0,20	604567	3,03	0,54	8,14	14,85	16,41
Владикавказскій	34229	21737	0,20	347830	3,35	0,63	10,16	16,09	14,21
Нальчикскій	37491	26882	0,25	256025	2,38	0,71	6,82	9,52	9,09
Хасавъ-Юртовскій	65367	48900	0,65	205305	2,75	0,70	3,14	4,19	5,99
Итого	211356	138212	0,28	1,413727	2,91	0,65	6,68	10,22	11,60
<i>Города:</i>									
Владикавказъ	387	115	0,002	3120	0,05	0,29	8,06	27,13	37,77
Моздокъ	10738	7280	0,40	61127	3,39	0,67	5,69	8,39	6,83
Пятигорскъ	154	151	0,006	1242	0,049	0,98	8,06	8,22	—
Георгиевскъ	1150	1350	0,09	10500	0,74	1,17	9,13	7,77	6,76
Грозный	36	31	0,001	133	0,005	0,86	3,69	4,29	7,16
Кизляръ	521	646	0,07	6690	0,76	1,23	12,84	16,35	6,04
Итого	12986	9563	0,06	82812	0,57	0,73	6,37	8,65	5,41
А всего	513827	352313	0,34	2,997929	2,97	0,61	5,83	8,50	8,92

По сравненію съ предшествовавшимъ годомъ урожай хлѣбовъ нѣсколько повысился: каждая десятина дала въ среднемъ на 1,09 четверти больше. Къ сожалѣнію это явленіе чисто случайное. Въ отчетахъ за прежніе годы уже было отмѣчено, что пониженіе урожая хлѣба въ Терской области за послѣднее время стало наблюдаться изъ года въ годъ, вѣдствие чего и размѣры запасекъ начали сокращаться. Постепенное пониженіе урожая выражается слѣдующими цифрами о количествѣ собраннаго хлѣба, приходившагося на наличную душу населенія: въ 1899 г. приходилось 3,65 четвертей, въ 1900 г. 3,01 четв., въ 1901 г. 2,79 четв., въ 1902 г. 2,58 четв. и лишь въ 1903 г. количество это поднялось до 2,97 четв.

Земледѣіе вообще и хлѣбопашество въ частности составляютъ главный источникъ благосостоянія мѣстнаго населенія, а потому замѣчаемый въ послѣднее время упадокъ земледѣльческой промышленности требуетъ къ себѣ самаго серьезнаго вниманія. Почвенныя и климатическія условія Терской области вполне благоприятны для развитія всѣхъ безъ исключенія отраслей сельскаго хозяйства, но недостатокъ у кореннаго населенія знаній, неправильныя безъ всякой системы распашки полей и отсутствіе образцовыхъ хозяйствъ тормазятъ успѣшное развитіе сельскохозяйственнаго промысла.

Громадный вредъ мѣстному хозяйству причиняютъ также разные вредители растительнаго и животнаго царства. Особенно сильныя поврежденія пшеницъ и ржи, а частью ячменю и овсу причиняетъ ржавчина, которая подъ мѣстнымъ названіемъ «захватъ» почти ежегодно поражаетъ хлѣбныя растенія, особенно пшеницу, причиняя населенію миллионныя убытки. Цѣлесообразнаго способа борьбы съ этимъ бичемъ хлѣбопашества до сихъ поръ еще не найдено, а произведенные опыты подбора устойчивыхъ противъ «захвата» сортовъ пшеницы пока къ сожалѣнію не увѣнчались желательнымъ успѣхомъ.

Значительный также вредъ причиняютъ хлѣбнымъ посѣвамъ гусеницы «просяной огневки» и «льняной бабочки»; первая получила въ послѣднее время сильное распространеніе на посѣвахъ кукурузы, а вторая настолько уже повредила посѣвамъ льна, что совѣмъ отбила у населенія охоту заниматься культурой этого растенія: площадь льняныхъ посѣвовъ, еще недавно занимавшихъ сотни тысячъ десятинъ, въ настоящее время сократилась до ничтожныхъ размѣровъ,*) чѣмъ

*) Въ отчетномъ году во всей Терской области льномъ засеяно 894 десят.

нанесенъ замѣтный ущербъ особенно казакамъ, бывшимъ главными посеѣвщиками льна въ области.

Отродившаяся въ отчетномъ году саранча въ Сунженскомъ отдѣлѣ истребила посѣвы на сумму 1.000 рублей.

Командированный въ Терскую область членъ бюро по энтомологіи при ученomъ комитетѣ Министерства Земледѣлія и Государственныхъ имуществъ, К. Н. Росиковъ 6 іюля отчетнаго года обследовалъ мѣстность въ Сунженскомъ отдѣлѣ, близъ селенія Верхній Ачалукъ, причеиъ нѣсколько десятковъ оказались сплошь покрытыи трупами саранчи. Исслѣдованіе установило, что причиною вымирания саранчи была эпидемія грибной болѣзни *Entomophthora grylli* Frezen; такимъ образомъ найдена какъ бы природная лабораторія съ огромныхъ запасомъ болѣзнетворнаго начала, убивающаго саранчу. Открытіе это дало возможность истребить отродившуюся саранчу и въ другихъ пунктахъ области, путемъ пересылки скошенной травы съ трупами насекомыхъ и разбрасыванія ея тамъ, гдѣ нужно сдѣлать зараженіе. Результаты получились очень хорошіе.

Въ борьбѣ съ захватомъ чрезвычайно важное значеніе имѣетъ скорая уборка созрѣвшаго хлѣба; поэтому въ данномъ случаѣ огромную пользу населенію могло бы принести распространеніе жатвенныхъ машинъ. Для уничтоженія другихъ вредителей необходимы постоянные запасы лѣчебныхъ матеріаловъ и аппаратовъ для дѣйствія таковыми. Поэтому хорошо организованнй центральный областной складъ сельскохозяйственныхъ машинъ, сѣмянъ и лѣчебныхъ матеріаловъ, съ возможно большимъ числомъ порайонныхъ отдѣленій, могъ бы оказать весьма благотворное вліяніе на прогрессъ мѣстнаго хозяйства вообще и полеводства въ частности. Такой складъ имѣетъ въ г. Владикавказѣ мѣстное «Общество Сельскаго Хозяйства и Сельскохозяйственной Промышленности», но скромныя средства Общества не позволяютъ ему ни открыть достаточное число отдѣленій, ни снабжать земледѣльцевъ необходимыми предметами въ кредитъ съ разсрочкой платежа, вслѣдствіе чего земледѣльцы отдаленныхъ мѣстностей вообще и небогатые жители въ частности не могутъ пользоваться услугами этого склада въ тѣхъ размѣрахъ, въ какихъ это было бы желательно для развитія сельскохозяйственной промышленности.

Свѣдѣнія о посѣвѣ и урожаѣ каждаго изъ хлѣбныхъ растений въ отдѣльности приведены въ слѣдующей таблицѣ.

Название хлѣбныхъ растений.	Занято подъ посѣвъ де- сятинъ.	Посѣяно.	Собрано.
		Четвертей.	
<i>Озимые хлѣба:</i>			
Пшеница	127400	122556	639810
Рожь	36663	24466	126129
Ячмень	19892	23713	139696
Итого	183955	170735	905635
<i>Яровые хлѣба:</i>			
Пшеница	23285	21579	76612
Овесь	19922	22559	127104
Ячмень	19313	18157	102845
Гречиха.	2449	1773	9942
Просо	89587	43622	456841
Кукуруза	148763	63699	1242948
Ленъ.	894	480	697
Подсолнухъ	13028	4090	55150
Остальные растенія	12631	5619	20155
Итого.	329872	181578	2092294
А всего	513827	352313	2997929

Изъ этой таблицы видно, что въ Терской области преобладаетъ культура яровыхъ хлѣбовъ, дающихъ къ тому же и болѣе высокіе урожаи. Первое мѣсто среди нихъ занимаетъ кукуруза, которая составляетъ главное продовольственное средство туземнаго населенія и кромѣ того имѣетъ широкій и всегда обезпеченный сбытъ въ качествѣ матеріала для добыванія спирта. Затѣмъ изъ яровыхъ въ большихъ размѣрахъ производится просо, посѣвомъ котораго преимущественно занимаются кабардинцы Нальчикскаго округа, употребляющіе почти исключительно просяной хлѣбъ. Относительное значеніе въ Терской области главныхъ хлѣбныхъ растений по количеству собраннаго зерна будетъ слѣдующее: кукуруза 41⁰/₀, просо 15⁰/₀, пшеница озимая 21⁰/₀.

Въ послѣднее время замѣтно возрастаетъ производство подсол-

нуха, который повидмому замѣнить собою бывшія льняныя плантаціи, если только и на немъ не появятся какіе нибудь вредители.

Насколько урожай отчетнаго года обезпечилъ мѣстное населеніе продовольствіемъ на предстоящій годъ, видно изъ слѣдующей таблицы, въ которой продовольственная норма исчислена въ 3 четверти зерна на каждую наличную душу населенія, считая въ томъ числѣ и количество хлѣба, необходимое для обмѣненія полей.

Въ отдѣлахъ, округахъ и городахъ.	Количество собраннаго хлѣба въ четвертяхъ.	Народонаселенія обоюго пола.	Количество хлѣба, необходимаго на продовольствіе и посѣвъ въ четверг.	Избытокъ хлѣба въ четвертяхъ.	Недостатокъ хлѣба въ четвертяхъ.	На душу обоюго пола избытокъ или недостатокъ въ четвертяхъ.	
						+	—
<i>Отдѣлы:</i>							
Пятигорскій	337056	87103	261309	75747	—	0,86	—
въ томъ числѣ по станиц.	306471	68075	204225	102246	—	1,50	—
Моздокскій	389224	65228	195684	193540	—	2,96	—
въ томъ числѣ по станиц.	353009	59542	178626	164383	—	2,76	—
Сунженскій	587541	129337	388011	199530	—	1,54	—
въ томъ числѣ по станиц.	277596	55100	165306	112296	—	2,03	—
Кизлярскій	187569	97303	291909	—	104340	—	1,07
въ томъ числѣ по станиц	179932	49363	148089	31844	—	0,64	—
Итого	1501390	378971	1136913	364477	—	0,95	—
въ томъ числѣ по станиц	1117009	232080	696240	420769	—	1,81	—
<i>Округа:</i>							
Грозненскій	604567	199133	597399	7168	—	0,03	—
Владикавказскій	347830	103746	311238	36592	—	0,35	—
Нальчикскій	256025	107134	321402	—	65377	—	0,61
Хасавъ-Юртовскій	205305	74482	223446	—	18141	—	0,24
Итого	1413727	484495	1453485	—	39758	—	0,08
Въ городахъ	82812	143803	431409	—	348597	—	2,42
А всего	2997929	1007269	3021807	—	23878	—	0,02
Въ 1902 году	2536199	980924	2942772	—	406573	—	0,41

Вслѣдствіе неурожая хлѣбовъ и травъ въ 1902 году населеніе пострадавшихъ отъ неурожая станицъ Моздокскаго и Кизлярскаго отдѣловъ въ первой половинѣ отчетнаго года не могло обойтись безъ продовольственной помощи со стороны. Въ помощь нуждающимся обществамъ въ отчетномъ году были выданы изъ ихъ общественныхъ запасныхъ магазиновъ 1135 четвертей 7 гарницевъ и 7189 пудовъ разнаго рода хлѣба. Кромѣ того, было выдано 606 руб. изъ станичнаго продовольственнаго капитала. Но такъ какъ этой помощи оказалось недостаточно, а нѣкоторыя станицы, получившія удовлетворительный урожай, приговорами своими выразили желаніе помочь нуждающимся путемъ отчисленія хлѣба изъ своихъ магазиновъ, то было испрашено Высочайшее разрѣшеніе на приведеніе такихъ приговоровъ въ исполненіе, каковое разрѣшеніе послѣдовало въ 8 день апрѣля отчетнаго года, съ тѣмъ, чтобы отпуски хлѣба производились не иначе, какъ по общественнымъ приговорамъ и съ условіемъ, чтобы отпущенный хлѣбъ былъ пополненъ въ магазины оказывающими пособіе станицами изъ урожая 1903 года. Согласно этого разрѣшенія станицы Терскаго казачьяго войска пожертвовали нуждающимся изъ своихъ общественныхъ магазиновъ 441 четверть 3 четверика и 1600 пуд. разнаго рода хлѣба.

Кромѣ того пострадавшимъ отъ неурожая станицамъ Кизлярскаго и Моздокскаго отдѣла было выдано изъ войскового продовольственнаго капитала безпроцентныхъ ссудъ 6366 руб. 82 коп. и изъ общаго войскового капитала 40339 р. 68 к. въ ссуду и 1504 р. 77 к. въ безвозвратное пособіе. Для опредѣленія степени нужды въ продовольствіи, во всѣхъ пострадавшихъ станицахъ были учреждены особыя попечительства, постановленія которыхъ и служили основаніемъ для выдачи ссудъ и пособій.

Недостатокъ въ продовольствіи и въ средствахъ на обѣщаніе полей ощущался еще жителями колоніи Кандауровки и поселка Чигиринскаго, Хасавъ-Юртовскаго округа, хуторянами 141 войскового участка и мѣщанами гор. Моздока, проживающими на выгонной городской землѣ и въ самомъ городѣ. Для обезпеченія ихъ въ отчетномъ году изъ общаго по Имперіи продовольственнаго капитала были разрѣшены и выданы ссуды: жителямъ колоніи Кандауровки 3000 рублей, поселка Чигиринскаго—546 руб. и мѣщанамъ и хуторянамъ гор. Моздока и 141 участка—25170 рублей на условіяхъ возврата этихъ ссудъ частями: первыхъ двухъ ссудъ—въ теченіе трехъ лѣтъ, а послѣдней—въ теченіе пяти лѣтъ.

Средне справочныя цѣны на главнѣйшіе хлѣба и сѣно за отчетный годъ приведены въ слѣдующей таблицѣ.

Наименованіе хлѣбныхъ рынковъ.	Рожь.	Ячмень.	Пшеница	Овесь.	Кукуруза	Сѣно.		
	Цѣна за пудъ въ копейкахъ.							
Владикавказъ	—	56.8	73	59.6	39.2	35.6		
Пятигорскъ	—	55	—	58.1	56.2	37.5		
Георгіевскъ	55	44	79.6	48	42.1	23.6		
Моздокъ	65.4	54.6	95	66	52.7	21.4		
Грозный	50	65.8	75	64.1	47.5	33.3		
Кизляръ	—	57.9	—	69.1	37.2	21.1		
Моздокскій отдѣлъ	—	54.4	83.3	67.7	55	30.5		
Пятигорскій »	—	56	89	61.2	49.6	26.6		
Сунженскій »	70	62.3	93.3	62.8	39.1	33.4		
Кизлярскій »	66.6	80.5	90.3	86.7	50	28.4		
Владикавказскій округъ.	{	Плоскостная часть	63	68.3	95	63.3	47.1	41
		Горная часть . .	—	69.1	122.5	61.2	44.4	42.3
Хасавъ-Юртовскій округъ.	{	Плоскостная часть	—	53.3	79.1	71.6	50.4	33.7
		Горная часть . .	—	53.7	85	—	43.3	27.2
Грозненскій округъ.	{	Плоскостная часть	—	63.7	84.3	70.8	46.2	28
		Горная часть . .	—	63.5	90	50.4	59.3	28.7
Нальчикскій округъ.	{	Плоскостная часть	—	—	—	42.9	29.1	
		Горная часть . .	—	—	—	—	—	

Огородничество и бахчеводство.

Огородничество и бахчеводство составляютъ одну изъ важнѣйшихъ послѣ хлѣбопашества отраслей сельскаго хозяйства въ Терской области. Въ степной, болѣе сухой полосѣ области преобладаютъ бащи, составляющія обычную принадлежность переложной системы полевого хозяйства, а въ дождливой предгорной полосѣ—огороды столовыхъ овощей и зелени, которые служатъ большимъ подспорьемъ въ продовольствіи, а въ пригородныхъ поселеніяхъ представляютъ сверхъ того

весьма прибыльную статью дохода. Въ последнее время въ Терской области наблюдается замѣтное развитіе промышленнаго огородничества.

Цифровыя данныя о состояніи огородничества и бахчеводства за отчетный годъ приведены въ слѣдующей таблицѣ.

Отдѣлы, округа и города.	ПОСѢЯНО:			СОБРАНО:			
	Картофеля, гороху и другихъ овощей.			Картофеля, гороху и другихъ овощей.			
	Четвертей.	На десятинахъ.	Бахчей (десятины).	Четвертей.	Урожай самъ.	Приходится четвертей урожаю на каждую душу обоего пола.	Собрано возовъ съ десятины бахчей.
<i>Отдѣлы:</i>							
Пятигорскій	35580	4883	2325	123714	3,4	1,4	24
въ томъ числѣ по станицамъ	26938	3901	2258	87852	3,2	1,2	24
Моздокскій	3844	805	5380	14849	3,8	0,2	12
въ томъ числѣ по станицамъ	3761	777	5338	14346	3,8	0,2	12
Сунженскій	10303	3709	3304	69024	6,6	0,5	12
въ томъ числѣ по станицамъ	9193	3319	2867	64003	6,9	1,1	12
Кизлярскій	1237	956	8903	8272	6,6	0,08	11
въ томъ числѣ по станицамъ	1193	767	8840	7278	6,1	0,1	11
Итого	50964	10353	19912	215859	4,2	0,5	15
въ томъ числѣ по станицамъ	41085	8764	19303	173479	4,2	0,7	15
<i>Округа:</i>							
Грозненскій	1549	226	1615	16788	10,8	0,08	15
Владикавказскій	13915	2190	—	69196	4,9	0,6	—
Нальчикскій	4046	1076	430	22370	5,5	0,2	10
Хасавъ-Юртовскій	692	286	628	4619	6,6	0,06	13
Итого	20202	3778	2673	112973	5,5	0,2	13
<i>Города:</i>							
Владикавказъ	1360	462	—	8532	6,2	0,1	—
Моздокъ	64	138	112	387	6,0	0,02	15
Пятигорскъ	818	217	5	4908	6,0	0,1	10
Георгиевскъ	250	25	60	600	2,4	0,04	10
Грозный	9	11	23	111	12,3	0,005	15
Кизляръ	2	5	6	16	8	—	—
Итого	2503	858	206	14554	5,8	0,1	12
А всего	73669	14989	22791	343386	4,6	0,3	13

Сѣнокошеніе.

Свѣдѣнія о количествѣ сѣна, собраннаго въ Терекской области въ отчетномъ году, приведены въ слѣдующей таблицѣ.

Въ отдѣлахъ, округахъ и городахъ.	Собрано въ 1902 году.	ВЪ 1903 ГОДУ.				
		Собрано травъ.			Противъ 1902 года бо- лье или ме- нѣе собрано копнѣй.	
		Степныхъ	Луговыхъ	Всего.	+	-
		Копнѣй, считая по 5 пудовъ въ копнѣй.				
<i>Отдѣлы:</i>						
Пятигорскій	1804424	1198937	—	1198937	—	605487
въ томъ числѣ по станц.	1443476	1024204	—	1024204	—	419272
Моздокскій	333818	573660	—	573660	239842	—
въ томъ числѣ по станц.	322397	562885	—	562885	240488	—
Сунженскій	1159304	1417640	27650	1445290	285986	—
въ томъ числѣ по станц.	712320	686750	27650	714400	2080	—
Кизлярскій	423084	475044	145159	620203	197119	—
въ томъ числѣ по станц.	382406	376884	134312	511196	128790	—
Итого	3720630	3665281	172809	3838090	117460	—
въ томъ числѣ по станц.	2860599	2650723	161962	2812685	—	47914
<i>Округа:</i>						
Грозненскій	614178	422102	43737	465839	—	148339
Владикавказскій	361263	509065	14770	523835	162572	—
Нальчикскій	1575683	1452617	108720	1561337	—	14346
Хасавъ-Юртовскій	736603	337210	233936	571146	—	165457
Итого	3287727	2720994	401163	3122157	—	165570
<i>Города:</i>						
Владикавказъ	—	8200	—	8200	8200	—
Моздокъ	3420	81695	—	81695	78275	—
Пятигорскъ	2880	3078	—	3078	198	—
Георгиевскъ	3113	3153	—	3153	40	—
Грозный	—	—	—	—	—	—
Кизляръ	16418	14000	18000	32000	15582	—
Итого	25831	110126	18000	128126	102295	—
А всего	7034188	6496401	591972	7088373	54185	—

Виноградарство и винодѣліе.

Цифровыя данныя о состояніи винодѣльческаго промысла въ Терской области за отчетный годъ приведены въ слѣдующей таблицѣ

Наименованіе отдѣловъ, округовъ и городовъ.	Общая площадь виноградниковъ въ десятинахъ.	Собрано винограда.	Выдѣлано вина и сусла.	Продано вина и сусла.	Всего продано на сумму.	Приходится на душу мужского пола.
		Пуд.	Ведеръ.	ведер		
<i>Отдѣлы:</i>						
Пятигорскій	529	44644	22238	9110	16991	0,19
въ томъ числѣ по станицамъ .	68	20944	7388	2990	6710	0,09
Моздовскій	1268	103920	66730	17225	29970	0,45
въ томъ числѣ по станицамъ .	1250	78920	54230	13225	24370	0,40
Сунженскій	134	33781	18940	250	500	0,003
въ томъ числѣ по станицамъ .	14	1826	410	250	500	0,008
Кизлярскій	2316	431525	224642	150286	121756	1,25
въ томъ числѣ по станицамъ .	1808	331265	159792	11086	82495	1,67
Итого	4247	613870	332550	176871	169217	0,44
въ томъ числѣ по станицамъ .	3140	432955	221820	27551	114075	0,49
<i>Округа:</i>						
Грозненскій	162	3950	1520	880	1230	0,006
Владикавказскій	—	—	—	—	—	—
Нальчикскій	—	—	—	—	—	—
Хасавъ-Юртовскій	665	39346	18540	14250	15600	0,20
Итого	827	43296	20060	15130	16830	0,03
<i>Города:</i>						
Моздокъ	51	950	500	400	800	0,04
Пятигорскъ	42	6568	1427	1310	2620	0,10
Георгиевскъ	11	375	153	—	—	—
Кизляръ	2044	—	940000	470000	355000	40,41
Итого	2148	7893	942080	471710	358120	2,49
А всего	7222	665059	1294690	663711	544467	0,54

Сравненіе приведенныхъ въ этой таблицѣ данныхъ съ таковыми же за предшествующій годъ показываетъ, что отчетный годъ былъ сравнительно благоприятнымъ для мѣстнаго винодѣльческаго хозяйства. Общее количество собраннаго винограда увеличилось на 359.302 пуда, а общее количество выдѣланнаго вина и сусла на 1,109,685 ведеръ.

Садоводство.

Фруктовое садоводство въ общемъ не имѣетъ въ экономіи Терской области особенно важнаго значенія. Наибольшее развитіе этой отрасли хозяйства наблюдается во Владикавказскомъ округѣ, гдѣ встрѣчаются правильно устроенные съ промышленною цѣлью фруктовые сады и гдѣ нѣкоторые сорта яблокъ и грушъ обладаютъ очень высокими качествами, превосходно выдерживаютъ перевозку на дальнія разстоянія и легко сохраняются въ свѣжемъ видѣ почти до новаго урожая. Въ послѣднее время начинаютъ приобрѣтать значеніе сады въ Хасавъ-Юртовскомъ округѣ, гдѣ выращиваются нѣжные фрукты: черешня, абрикосы, персики. Что же касается массы станичнаго и сельскаго населенія, то таковое, лишь за небольшими исключеніями, занимается культурой плодовыхъ деревьевъ только лишь въ предѣлахъ своихъ домашнихъ потребностей, удовлетвореніе которыхъ облегчается еще тѣмъ, что окрестные лѣса изобилуютъ дикорастущими плодовыми деревьями и кустарниками.

Цифровыя данныя о состояніи фруктоваго садоводства за отчетный годъ приведены въ слѣдующей таблицѣ.

Въ отдѣлахъ, округахъ и городахъ.	Число фруктовыхъ деревьевъ.	Площадь фрукто- выхъ садовъ въ десятинахъ.	Собрано.		Продано.		Всего продано на сумму.
			Фруктовъ	Ягодъ.	Фруктовъ	Ягодъ.	
			Пудовъ.		Пудовъ.		
<i>Отдѣлы:</i>							
Пятигорскій	1720	1071	52371	1155	37487	936	12678
въ томъ числѣ по станицамъ	1357	958	47501	520	35255	286	9963
Моздокскій	881	199	1337	195	330	80	518
въ томъ числѣ по станицамъ	881	199	1337	195	330	80	518

Сунженскій	3435	980	17480	1930	4930	925	5595
въ томъ числѣ по станціамъ .	3357	900	15510	1830	3950	855	4805
Кизлярскій	718	184	11205	10	4124	40	2367
въ томъ числѣ по станціамъ	437	170	10760	—	3924	—	2247
Итого	6754	2434	82393	3290	46871	1981	21158
въ томъ числѣ по станціамъ	6032	2227	75108	2545	43459	1221	17533
<i>Округа:</i>							
Грозненскій	123	133	1015	4	398	4	225
Вадикавказскій	1231	228	24848	1532	17760	748	18602
Нальчикскій	461	151	6740	400	2890	170	1926
Хасавъ-Юртовскій	402	253	4300	4060	3400	3650	9260
Итого	2217	825	36903	5996	24448	4572	30013
<i>Города:</i>							
Владикавказъ	89	129	5400	4500	4900	4000	21650
Моздокъ	176	54	316	111	220	63	353
Пятигорскъ	104	192	16722	348	16360	305	13324
Георгіевскъ	156	3	285	75	53	43	104
Грозный	32	20	400	120	250	110	360
Кизляръ	80	120	1000	50	400	20	—
Итого	637	518	24123	5204	22183	4541	35791
А всего	9608	3777	143419	14490	93502	11094	86962

Пчеловодство.

Благодаря обилію дикорастущихъ медоносныхъ травъ въ Терской области, въ особенности въ предгорной полосѣ ея, мѣстные жители издавна занимаются здѣсь пчеловодствомъ, которое наибольшее развитіе получило въ Чечнѣ и Кабардѣ, гдѣ, не смотря на примитивный уходъ за пчелами, онѣ всегда даютъ обильное количество превосходнаго меда и воска. Присутствіе горныхъ возвышенностей, съ постепенно мѣняющимся, смотря по высотѣ мѣстности, климатомъ, создало весьма благоприятныя условія для кочевой системы пчеловодства; перенося свои пасѣки изъ болѣе низкихъ и теплыхъ въ болѣе возвышен-

ныя и холодныя мѣста, гдѣ весна и лѣто наступаютъ поздне, пчеловоды имѣютъ возможность удлинить для пчелъ періодъ взятка и такимъ образомъ сдѣлать ихъ работу плодотворнѣе.

Результаты мѣстнаго пчеловодства за отчетный годъ приведены въ слѣдующей таблицѣ.

Въ отдѣлахъ, округахъ и городахъ.	Число пасекъ.	Число ульевъ.	СОБРАНО.				Въ среднемъ въ предшеств. трехлѣтіе на сумму.
			Меду.	Воску.	Всего.	На сумму въ рубляхъ.	
			Пуд.	Пуд.	Пуд.		
<i>Отдѣлы:</i>							
Пятигорскій	489	34798	7000	885	7885	57664	36431
въ томъ числѣ по станциямъ	434	30537	5232	809	6041	45421	27260
Моздокскій	28	2251	879	85	964	6473	5502
въ томъ числѣ по станциямъ	28	2251	879	85	964	6473	5502
Сунженскій	333	24574	3766	505	4271	34669	35700
въ томъ числѣ по станциямъ	219	17879	2238	409	2647	22068	24912
Кизлярскій	12	591	148	31	179	1753	979
въ томъ числѣ по станциямъ	12	591	148	31	179	1753	979
Итого	862	62214	11793	1506	13299	100559	78602
въ томъ числѣ по станциямъ	693	51258	8497	1334	9831	75715	58657
<i>Округа:</i>							
Грозненскій	634	10658	1205	229	1474	13031	18812
Владикавказскій	453	30124	4325	822	5147	34745	39265
Нальчикскій	726	33997	8270	826	9096	57061	42163
Хасавъ-Юртовскій	138	3110	437	100	537	6039	4245
Итого	1951	77889	14237	1977	16214	110876	104382
<i>Города:</i>							
Владикавказъ	12	1078	227	129	356	4818	3328
Моздокъ	2	215	60	7	67	592	551
Пятигорскъ	57	5234	1105	173	1278	13645	19098
Георгіевскъ	15	2851	2015	75	2090	13890	5725
Грозный	13	1527	400	50	450	4900	6950
Кизляръ	—	—	—	—	—	—	—
Итого	99	10905	3807	434	4241	37845	35353
А всего	2912	151008	29837	3917	33754	249280	218437

Рыболовство.

Количество и цѣнность рыбы, пойманной въ отчетномъ году мѣстнымъ населеніемъ, а также добытой изъ нея шкуры, показано въ слѣдующей таблицѣ.

Въ отдѣлахъ, округахъ и городахъ	Поймано рыбъ.			Добыто икры.		Цѣнность пойманной рыбы и добытой икры въ рубляхъ.					Приходится на душу мужского пола всѣхъ сословій.				
	Красной.	Бѣлой.	Сельдей тысячъ.	Красной рыбы.	Бѣлой рыбы, а также визиги, клею и пр.	Красной.	Бѣлой.	Сельдей.	Икры, визиги, клею и проч.	Итого.	Всѣхъ продуктовъ рыболовства продано на сумму въ рубляхъ.	Въ 1903 году.		Въ предшествовавшемъ трѣхлѣтнѣ.	
												Руб.	К.	Руб.	К.
	Пудовъ.			Пудовъ.		Красной.	Бѣлой.					Руб.	К.	Руб.	К.
<i>Отдѣлы:</i>															
Моздокскій	207	468	—	5	60	2051	614	—	185	2850	1783	—	5	—	5
въ томъ числѣ по станциямъ	207	468	—	5	60	2051	614	—	185	2850	1783	—	5	—	5
Сунженскій	20	24	—	—	—	230	120	—	50	400	200	—	—	—	—
въ томъ числѣ по станциямъ	20	24	—	—	—	230	120	—	50	400	200	—	—	—	—
Кизлярскій	37503	305634	16000	1343	6120	147002	308592	175	66978	522747	522747	10	54	13	49
въ томъ числѣ по станциямъ	2674	1134	16000	—	—	12060	1292	175	—	13527	13527	—	54	2	77
Итого	37730	306126	16000	1348	6180	149283	309326	175	67213	525997	524730	2	68	4	46
въ томъ числѣ по станциямъ	2901	1626	16000	5	60	14341	1906	175	235	16657	15510	—	13	—	85
<i>Округа:</i>															
Грозненскій	12	398	—	—	—	124	546	—	—	670	316	—	—	—	1
Хасавъ-Юртовскій	550	4420	—	15	45	3025	6375	—	600	10000	8540	—	21	—	67
Итого	562	4818	—	15	45	3149	6921	—	600	10670	8856	—	3	—	19
<i>Города:</i>															
Моздокъ	71	129	—	3	4	610	238	—	222	1070	1090	—	11	—	14
Кизляръ	50	4000	—	—	—	200	6000	—	—	6200	6200	1	23	—	87
Итого	121	4129	—	3	4	810	6238	—	222	7270	7290	—	9	—	59
А всего	38413	315073	16000	1366	6229	153242	322485	175	68035	543937	540876	1	2	2	27

По сравненію съ предшествовавшимъ годомъ количество пойманной красной рыбы уменьшилось на 48349 пуд., а бѣлой—увеличилось на 55.114 пуд. Общая цѣнность добытыхъ въ отчетномъ году продуктовъ рыболовства уменьшилась на 194.220 рублей.

Какъ видно изъ вышеприведенной таблицы, рыболовствомъ занимается преимущественно населеніе Кизлярскаго отдѣла и Хасавъ-Юртовскаго округа, но и здѣсь рыбный промыселъ приноситъ сравнительно небольшой доходъ. Зависитъ это главнымъ образомъ отъ затрудненнаго сбыта рыбныхъ продуктовъ на внутренніе рынки по неимѣнію удобныхъ путей сообщенія, отсутствіе которыхъ особенно важно для Кизлярскаго отдѣла, гдѣ добываются по преимуществу вывозные продукты—рыба и вино.

Скотоводство.

Скотоводство по своему экономическому значенію занимаетъ въ Терекской области второе мѣсто послѣ земледѣлія. Развитію этой отрасли сельскаго хозяйства благоприятствуетъ обиліе свободныхъ выпасовъ на плоскости и альпійскихъ пастбищъ на горахъ, не пригодныхъ ни для какой полевой культуры, но дающихъ прекрасный подножный кормъ и питательное сѣно для скота.

Общее состояніе скотоводства за три предшествовавшіе года выражается слѣдующими данными.

ГО Д Ы.	Лошадей, верблюдовъ, ословъ и муловъ, всѣхъ возрастовъ.	Крупнаго рогатаго скота всѣхъ возрастовъ.	Овецъ, козъ и другихъ мелкихъ животныхъ.	Народонаселеніе обоюбо пола.	Всѣхъ домашнихъ животныхъ.	
					На 100 душъ населенія.	На 100 десятинъ земли.
1900	239600	1086083	2297405	834014	387,7	54,1
1901	244022	1104342	2333895	956813	384,8	55,1
1902	257218	1120555	2464547	980924	391,7	57,5

Состояніе скотоводства въ Терекской области за отчетный годъ показано въ слѣдующей таблицѣ.

Въ отдѣлахъ, округахъ и городахъ.	Лошадей, ословъ и муловъ.	Верблюдовъ.	Крупнаго рогатаго скота и телить.	Овецъ и козъ.	Свиней.	Всѣхъ домашнихъ живот. приходится.		
						Число.	На 100 душъ населенія.	На 100 де- сятинъ.
<i>Отдѣлы:</i>								
Пятигорскій	27507	34	94449	161989	14466	298445	342,6	57,2
въ томъ числѣ по станиц.	21309	34	76966	122732	12373	2334'4	343,2	57,7
Моздокскій	17660	72	68389	236616	11618	334355	512,8	39,1
въ томъ числѣ по станиц.	15688	72	64513	234498	11193	325964	547,8	58,4
Сунженскій	41664	8	134015	148270	20894	344851	266,7	53,6
въ томъ числѣ по станиц.	17713	—	50085	23039	20361	111198	201,6	34,0
Кизлярскій	39544	1752	126921	510501	14772	693490	712,7	33,3
въ томъ числѣ по станиц.	15797	60	70474	278656	14055	379042	768,8	52,6
Итого	126375	1866	423774	1.057376	61750	1.671141	441,0	43,6
въ томъ числѣ по станиц.	70507	166	262038	658925	57982	1.049618	452,4	52,2
<i>Округа:</i>								
Грозненскій	18315	10	254650	393396	63	666431	334,7	87,3
Владикавказскій.	22975	—	85804	205071	1470	315320	304,0	61,7
Нальчикскій	58290	—	177837	499356	3647	739130	690,1	72,0
Хасавъ-Юртовскій	15461	55	79713	283106	2881	381216	512,3	76,3
Итого	115041	65	598004	1.380929	6061	2.100100	433,5	75,1
<i>Города:</i>								
Владикавказъ	2614	—	2647	235	1624	7120	12,8	111,2
Моздокъ	5058	149	8927	14345	1294	29773	166,3	193,3
Пятигорскъ	2962	9	4545	46	2471	10033	40,1	334,3
Георгіевскъ	2347	5	2665	85	1415	6517	46,2	80,5
Грозный	1999	—	2159	800	2500	7458	33,2	186,4
Кизляръ	106	—	622	1490	50	2268	26,0	28,3
Итого	15086	163	21565	17001	9354	63169	43,9	139,5
А всего	256502	2091	1.043343	2.455306	79165	3.836407	380,8	57,4
На 100 душъ населенія .	25,4	0,2	103,5	243,7	7,8	380,8	—	—

Показанные вмѣстѣ съ лошадьми ослы и мулы содержатся исклю-
чительно въ горахъ, гдѣ эти животныя незамѣнимы въ качествѣ выюч-

наго скота. Всего ословъ и муловъ въ отчетномъ году насчитывалось 7.125, а лошадей 249.377.

Въ числѣ 1.043.343 головъ рогатаго скота было: быковъ 258.049, коровъ 343.770, телятъ до 2-лѣтняго возраста 376.293, буйволовъ и буйволицъ 65.231.

Въ числѣ 2.455 306 головъ мелкаго скота было: овецъ тонкорунныхъ 527.734, овецъ грубошерстныхъ 1.692.629, козъ 234.943.

По сравненію съ прошлымъ годомъ число всѣхъ домашнихъ животныхъ въ Терской области уменьшилось на 5.913 головъ или на 0,1⁰/₀. Въ частности уменьшилось число верблюдовъ (на 267) и крупнаго рогатаго скота и телятъ (на 78.212).

Изъ показаннаго выше общаго количества скота и лошадей въ отчетномъ году продано:

	Число.	На сумму.
Лошадей строевыхъ	2.792	263.433.
„ рабочихъ	13.592	596.394.
Рогатаго скота	49.638	1 075.767.
Мелкаго „	175.247	631.242.

О коневодствѣ въ Терскомъ казачьемъ войскѣ.

Какъ по количеству лошадей, такъ и по своему значенію для войскового населенія, требующаго значительнаго числа лошадей для строевой службы, коневодство является одною изъ важныхъ отраслей хозяйства въ станицахъ Терскаго войска.

Общее число лошадей, принадлежащихъ лицамъ войскового сословія Терскаго казачьяго войска, достигаетъ 56.715 головъ. Распределение ихъ по отдѣламъ области и отношеніе къ численности войскового населенія мужескаго пола показано въ слѣдующей таблицѣ.

Наименованіе отдѣловъ.	Общее число лошадей у казачьяго населенія къ 1 января 1903 г.	Приходилось на 100 душъ мужскаго пола.	Прибыло (убыло) въ отчетномъ 1903 году.	Процентъ прибавшихъ (убавившихъ) лошадей.	Сколько состоитъ всѣхъ лошадей къ 1 января 1904 г.	Приходится на 100 душъ мужскаго пола казачьяго населенія
Пятигорскій	12118	44	пр. 1584	пр. 13,5	13702	50
Моздокскій	13718	57	уб. 251	уб. 1,8	13467	55,2

Сунженский . . .	15956	62	пр. 282	пр. 1,8	16238	64,7
Кизлярский . . .	12005	55	пр. 1303	пр. 10,8	13308	58
Итого . . .	53797	55	пр. 2918	5,5	56715	56,9

Особых конноплодовых табуновъ въ станицахъ Терскаго войска не имѣется. Полукровные жеребята и молодыя лошади болѣею частью находятся на рукахъ владѣльцевъ ихъ, которые имѣютъ за ними непосредственный уходъ и наблюдение и лишь небольшая часть жеребятъ выгоняется при своихъ маткахъ въ общіе станичныя табуны.

Особые табуны строевыхъ лошадей имѣются только въ тѣхъ станицахъ, гдѣ размѣры земельного надѣла позволяютъ отводить для нихъ особыя пастбищныя мѣста.

Число строевыхъ казачьихъ табуновъ, а также состояніе станичнаго подворнаго коневодства въ станицахъ Терскаго войска показано въ слѣдующей таблицѣ:

Наименованіе отдѣловъ.	Табуны строевыхъ казачьихъ лошадей.		Станичное подворное коневодство.			Случные пункты.			
	Число ихъ.	Общее число лошадей въ нихъ.	Число производителей въ станицахъ.	Число слученныхъ кобылъ въ 1903 году.	Полученный приплодъ отъ случки 1902 г.	Число ихъ.	Производителей	Число слученныхъ кобылъ.	Полученный приплодъ.
Пятигорскій	14	1355	64	1269	376	—	—	—	—
Моздокскій	9	3219	43	1142	247	—	—	—	—
Сунженскій	10	858	42	528	220	—	—	—	—
Кизлярскій	6	1030	31	675	97	—	—	—	—
Итого	43	6462	180	3614	940	—	—	—	—

Изъ числа показанныхъ въ этой таблицѣ 180 производителей—118*) отпущено Терскому войску изъ Государственнаго коннозаводства, а остальные 62 жеребца приобрѣтены станичными обществами.

*) Всѣхъ жеребцовъ Государственнымъ коннозаводствомъ отпущено: въ 1891 г.—41, въ 1892 г.—10, въ 1899 г.—5, въ 1900 г.—34, въ 1901 г.—39, въ 1902 г.—24 и въ 1903 г.—17, а всего 170, изъ нихъ въ 1893—1903 г. убыло 52; къ 1-му января 1904 года состояло 118.

Въ 1902 году съ станичными кровными производителями было случено 3.018 кобылицъ, изъ которыхъ 1.546 осталось холостыми, 532 скинули, а частью проданы жеребями лицамъ не войскового сословія и лишь 940 дали приплодъ, что къ числу слученныхъ кобылицъ составляетъ оплодотворенныхъ 48,7⁰/₀.

Причинами, вызвавшими значительное число выкидышей, были: употребленіе жеребыхъ кобылъ въ тяжелую работу, холодная зима и бывшая во многихъ мѣстахъ гололеда. Что касается большого числа кобылицъ, оставшихся холостыми, то явленіе это можно объяснить главнымъ образомъ тѣмъ, что владѣльцы кобылицъ часто несвоевременно и меньше положеннаго числа разъ подводили ихъ къ жеребцамъ.

Приплодъ отъ заводскихъ жеребцовъ, несмотря на общій малоудовлетворительный составъ кобылицъ въ станицахъ, отличается сравнительно большимъ ростомъ, крупными размѣрами и хорошимъ складомъ тѣла, особенно отъ англо-арабовъ, но присущія приплоду этому качества, къ сожалѣнію не развиваются въ надлежащей степени за отсутствіемъ правильнаго за приплодомъ ухода и плохого питанія. Въ большинствѣ случаевъ жеребята совершенно не получаютъ зернового корма, выращиваются безъ всякой выдержки, находясь и зиму и лѣто при кобылицахъ подъ открытымъ небомъ на дворѣ или въ табунѣ, а иногда безъ всякаго надзора на выгонѣ. Впрочемъ установленныя въ 1901 году, на основаніи ст. 13 положенія о подворномъ коневодствѣ въ Кубанскомъ и Терекскомъ казачьихъ войскахъ, **ВЫСОЧАЙШЕ** утвержденнаго 9 го ноября 1901 года, выставки годовиковъ въ каждомъ полковомъ округѣ, а также и наставленія, даваемыя жителямъ какъ во время выставокъ, такъ и при объѣздахъ станицъ завѣдывающимъ коневодствомъ и участковыми ветеринарами, привлекаютъ все большее и большее число лицъ къ правильному воспитанію жеребятъ.

На бывшія въ 1903 году въ 4-хъ отдѣлахъ войска выставки жеребятъ—годовиковъ было приведено и, послѣ предварительнаго осмотра комиссіями, допущено къ премировкѣ 47 жеребчиковъ и 42 кобылки, изъ которыхъ 29 жеребятъ удостоились изъ суммъ Терскаго войска премій на сумму 695 рублей.

Кромѣ того нѣкоторыми казаками были приведены жеребята—годовики и на бывшія въ Терской области государственныя выставки, причемъ пять жеребчиковъ, принадлежащихъ казакамъ станицъ Пятигорскаго отдѣла, были удостоены государственныхъ премій на выставкѣ жеребятъ—годовиковъ въ городѣ Пятигорскѣ на скаковомъ кругу

и четыре жеребчика, принадлежащие—два казаку станицы Сунженской Сунженскаго отдѣла, а два казакамъ Кизлярскаго отдѣла—удостоились премій на государственной выставкѣ въ городѣ Владикавказѣ, получивъ въ общемъ 130 рублей.

Затѣмъ въ восьми станицахъ Пятигорскаго отдѣла состоялись необязательныя въ войскѣ выставки жеребятъ годовиковъ, по станично, съ выдачею денежных премій изъ общественныхъ суммъ. На выставкахъ этихъ было удостоено получения денежных премій 25 жеребятъ на сумму—239 руб. 50 коп. Все удостоенные премій жеребята принадлежали исключительно лицамъ воинскаго сословія и происходили отъ кабардинской и другихъ мѣстныхъ породъ, слученныхъ съ общественными жеребцами—производителями улучшенныхъ кровей.

Кромѣ упомянутыхъ выставокъ, въ цѣляхъ развитія въ станицахъ войска подворнаго коневодства, въ 1903 году были предприняты слѣдующія мѣры:

1) Были приложены заботы къ увеличенію въ станицахъ жеребцовъ улучшенныхъ кровей посредствомъ покупки на общественныя суммы и безвозмездной выдачи изъ Государственныхъ конныхъ заводовъ; благодаря этимъ заботамъ число жеребцовъ въ станицахъ увеличилось на 15 купленныхъ и 17 подаренныхъ изъ казенныхъ заводовъ; приобрести большее число жеребцовъ не представилось возможнымъ за отсутствіемъ у мѣстныхъ коннозаводчиковъ подходящаго для станичныхъ случныхъ конюшенъ матеріала.

2) Было возбуждено ходатайство на выдачу Терскому войску безвозмездныхъ изъ Государственныхъ конныхъ заводовъ кобылицъ улучшенныхъ кровей. По ходатайству этому войску было отпущено изъ названныхъ заводовъ 3 кобылицы.

3) Для большаго поощренія казачьяго населенія къ разведенію хорошихъ лошадей и правильному воспитанію жеребятъ, приказомъ по Терскому казачьему войску отъ 15-го января прошлаго года за № 22, была установлена, сверхъ существующей премировки годовиковъ, еще премировка жеребятъ въ возрастѣ 3-хъ лѣтъ, для чего предложено въ каждомъ отдѣлѣ для указанной надобности отчислять по 250 рублей изъ станичныхъ капиталовъ, собранныхъ на снаряженіе бѣднѣйшихъ казаковъ къ службѣ. Для облегченія станицъ въ минувшемъ году возбуждено ходатайство объ отнесеніи этого расхода на счетъ воинскаго капитала Терскаго казачьяго войска.

4) Для достиженія того, чтобы приплодь отъ станичныхъ жеребцовъ — производителей прежде всего шелъ на укомплектованіе конныхъ строевыхъ частей, приказомъ по Терскому козачьему войску 1903 года за № 23 установлено выдавать премии тѣмъ казакамъ, кои выйдутъ на полевую службу на лучшихъ приплодкахъ отъ станичныхъ производителей.

Для выдачи этихъ премій въ каждомъ отдѣлѣ ежегодно отчисляется изъ общественныхъ суммъ по 250 рублей.

Изъ числа казаковъ, отправленныхъ въ 1903 году на укомплектованіе первоочередныхъ частей въ составъ смѣнныхъ эшелоновъ, получили премии за выходъ на службу на лошадяхъ улучшенной крови 15 казаковъ на сумму—535 рублей.

Общественные конные табуны имѣются не во всѣхъ станицахъ Терскаго войска. Вслѣдствіе недостатка свободныхъ выпасовъ на юртовыхъ надѣлахъ, нѣкоторыя станицы выговяютъ на пастбу лошадей вмѣстѣ съ скотомъ въ общемъ стадѣ; въ другихъ же станицахъ всѣ вообще лошади ходятъ въ табунахъ строевыхъ лошадей. Цифровыя данныя о числѣ общественныхъ станичныхъ табуновъ и ихъ состояніи приведены въ нижеслѣдующей таблицѣ.

Наименованіе отдѣловъ.	Общественные станичные табуны.								
	Число ихъ.	Производителей	Матокъ.	Приплодковъ.				Сосуновъ.	0/0 выжереба.
				3-хъ лѣтъ.	2-хъ лѣтъ.	1-го года.	Сосуновъ.		
Пятигорскій	14	259	4640	680	816	1152	1250	50% ₀	
Моздокскій	11	47	785	432	339	327	255	37,9	
Сунженскій	25	152	6330	750	1480	1975	1962	36,8	
Кизлярскій	32	255	5685	840	674	1105	1215	21,4	
Итого	82	713	16440	2702	3309	4559	4682	38,5	

Охрана станичныхъ какъ общественныхъ, такъ и строевыхъ табуновъ поручается обыкновенно наемнымъ пастухамъ изъ мѣстныхъ горцевъ. Нарядъ пастуховъ изъ самихъ казаковъ весьма затруднительный, вслѣдствіе большого расхода людей на наряды по внутренней охранѣ станицъ отъ скота и ково-вранства; кромѣ того продолжительный опытъ показалъ, что наемные табунищики изъ горцевъ вполнѣ

удовлетворяютъ своему назначенію и, будучи матеріально отвѣтственны за каждую лошадь въ случаѣ ея пропажи, они являются лучшими охранителями табуновъ.

Число и состояніе частныхъ казачьихъ табуновъ и конскихъ заводовъ показано въ этой таблицѣ:

Наименованіе отдѣловъ.	Частныхъ табуновъ.						Конскихъ заводовъ.												
	Число ихъ.	Производителей.	Матокъ.	Приплодковъ.			Число ихъ.	Производителей.	Матокъ.	Приплодковъ.									
				3-хъ лѣтъ.	2-хъ лѣтъ.	1-го года.				Сосунковъ.	3-хъ лѣтъ.	2-хъ лѣтъ.	1-го года.	Сосунковъ.					
Пятигорскій	7	12	114	27	33	36	45	—	—	—	—	—	—	—	—	—	—	—	—
Моздокскій	14	28	339	110	180	65	133	—	—	—	—	—	—	—	—	—	—	—	—
Сунженскій	—	—	—	—	—	—	—	—	—	—	—	—	—	—	—	—	—	—	—
Кизлярскій	32	112	1908	422	312	538	513	—	—	—	—	—	—	—	—	—	—	—	—
Итого	53	152	2361	559	525	639	691	—	—	—	—	—	—	—	—	—	—	—	—

Изъ этой таблицы видно, что у казачьяго населенія Терскаго войска конскихъ заводовъ нѣтъ ни одного, а численность конныхъ частныхъ табуновъ значительно уменьшилась противъ 1902 года, когда частныхъ табуновъ было 60. Главною причиною сокращенія частнаго табуннаго коневодства служитъ недостатокъ свободныхъ пастбищныхъ мѣстъ, а въ Моздокскомъ и Кизлярскомъ отдѣлахъ плохой урожае травъ въ теченіе послѣднихъ лѣтъ.

Войсковыхъ конскихъ заводовъ въ Терской области не имѣется.

Число и торговые обороты конскихъ ярмарокъ показаны въ слѣдующей таблицѣ:

Наименованіе отдѣловъ.	Число конскихъ ярмарокъ.	Число приведенныхъ на ярмарки лошадей.	Число проданныхъ на ярмаркахъ лошадей.	Средняя цѣна на лошадей верхового сорта.
Пятигорскій	3	6548	2086	100 руб.
Моздокскій	4	1488	531	94 руб.
Итого	7	8036	2617	97 руб.

Оборотъ ярмарокъ по торговлѣ лошадыи все болѣе и болѣе уменьшается; обстоятельство это объясняется тѣмъ, что прежде главными покупателями лошадей на этихъ ярмаркахъ являлись ремонтеры пограничной стражи, нынѣ-же, въ виду измѣненія порядка ремонтровки лошадыи пограничной стражи, покупка лошадей для нея на ярмаркахъ прекратилась.

Въ ветеринарно-санитарномъ отношеніи Терская область достаточно обезпечена.

Всѣ станицы 4-хъ отдѣловъ включены въ 12-ть ветеринарныхъ участковъ, которыхъ въ Терской области установлено 32. Въ каждомъ участкѣ имѣется ветеринарный врачъ.

Участковые ветеринарные врачи, помимо другихъ своихъ обязанностей по прекращенію эпизоотіи, производству предохранительныхъ прививокъ, надзору за ярмарками, базарами и т. д., имѣютъ санитарный надзоръ за лошадыи казаковъ льготныхъ и приговорительнаго разряда. Они-же обязательно осматриваютъ покупаемыхъ для молодыхъ казаковъ строевыхъ лошадей въ отношеніи опредѣленія состоянія ихъ здоровья и годности къ строевой службѣ. Участковые ветеринары производятъ періодически ветеринарно-санитарные осмотры всѣхъ лошадей въ отдѣлѣ. Они-же прилагаютъ достаточныя заботы къ развитію подворнаго коневодства въ станицахъ и другихъ пунктахъ, имѣютъ надзоръ за заводскими производителями, за ихъ содержаніемъ, слѣдятъ за правильностью производимой случки, даютъ необходимые совѣты населенію къ надлежащему содержанію, сбереженію случаемыхъ съ заводскими жеребцами кобылицъ и получаемого полукровнаго приплода. Ведутъ отчеты по конюшнямъ. Кроме того каждый разъ передъ случнымъ періодомъ осматриваютъ въ станицахъ кобылицъ и отмѣчаютъ годныхъ для случки съ заводскими жеребцами, а также подаютъ помощь заболѣвающимъ жеребцамъ, маткамъ и приплоду.

При станичныхъ конюшняхъ для непосредственнаго надзора за содержаніемъ жеребцовъ и за ихъ здоровьемъ содержатся на счетъ обществъ ветеринарные фельдшера; фельдшера эти подаютъ помощь всѣмъ заболѣвшимъ животнымъ и обязательно осматриваютъ подводимыхъ къ заводскимъ жеребцамъ матокъ каждый разъ передъ самой случкой.

При нѣкоторыхъ станичныхъ конюшняхъ имѣются также аптечки съ необходимыми медикаментами и инструментами.

Въ заключеніе считаю необходимымъ высказать нѣсколько общихъ замѣчаній о состояніи коневодства въ Терскомъ казачьемъ войскѣ и о мѣрахъ къ его количественному и качественному улучшенію.

Мѣстная порода лошадей, удовлетворяя хозяйственнымъ нуждамъ казачьяго населенія какъ въ количественномъ, такъ и въ качественномъ отношеніи, вовсе не пригодна для строевой казачьей службы. Поэтому Терское казачье войско, отбывающее исключительно конную службу, нуждаясь ежегодно примѣрно въ 1.000 лошадей верхового сорта, поставлено въ необходимость погупать большинство изъ нихъ у туземнаго населенія Терской области, становясь такимъ образомъ въ крайнюю зависимость отъ кабардинскихъ и ногайскихъ коневодовъ, которые въ свою очередь съ каждымъ годомъ сокращаютъ свои табуны въ слѣдствіе развитія хлѣбопашества.

Слѣдствіемъ этого является съ одной стороны все большее и большее затрудненіе въ принесаніи годнаго для строя конскаго матеріала, а съ другой постоянное повышеніе стоимости лошадей, что въ совокупности ложится тяжелымъ бременемъ на населеніе при ежегодномъ командированіи емѣнныхъ командъ въ полки. Въ виду этого и принимая во вниманіе, что существующее у казачьяго населенія конское коневодство также быстро падаетъ въ слѣдствіе вздорожанія земель и отсутствія въ юртовыхъ надрѣлахъ станицъ необходимаго количества свободныхъ пространствъ, годныхъ для выпаса лошадей, войсковое начальство съ выходомъ положенія о подворномъ коневодствѣ направило все свои усилія для развитія этой послѣдней отрасли хозяйства, обращая главное вниманіе на уничтоженіе бывшаго среди казачьяго населенія предубѣжденія къ этому полезному дѣлу. Въ настоящее время подворное коневодство въ тѣхъ станицахъ, гдѣ общественныя конюшни съ жеребцами улучшенныхъ кровей существуютъ уже нѣсколько лѣтъ, все болѣе и болѣе приобретаетъ любовь этого населенія, такъ какъ оно, получая значительный доходъ отъ продажи кровнаго приплода на сторону, начинаетъ понимать матеріальную пользу подворнаго коневодства. Почему годъ отъ году увеличивается число подводимыхъ для случки матокъ, а также приводъ жеребятъ на выставки, причемъ качество приплода замѣтно улучшается, такъ какъ нѣкоторые экземпляры стали удостоиваться полученія призовъ даже на выставкахъ Государственнаго коннозаводства, гдѣ имъ приходится конкурировать съ приплодомъ богатыхъ конскихъ заводовъ. Что касается станицъ, снабженныхъ жеребцами года два тому назадъ и слѣдовательно понесшихъ изъ своихъ общественныхъ суммъ пока только крупныя

затраты на содержаніе этихъ жеребцовъ, но не получившихъ отъ нихъ осязательной пользы, то въ этихъ станицахъ отношеніе населенія къ дѣлу подворнаго коневодства пока недовѣрчиво, особенно въ станицахъ Кизлярскаго отдѣла. Но несмотря на это можно вполнѣ надѣяться, что и въ этихъ станицахъ въ недалекомъ будущемъ населеніе пойметъ пользу дѣла подворнаго коневодства и станетъ относиться къ нему съ тою-же любовью, какъ и въ большинствѣ станицъ Терскаго войска, для достиженія чего войсковымъ начальствомъ принимаются усиленные заботы.

Существеннымъ препятствіемъ къ быстрому развитію въ Терскомъ войскѣ подворнаго коневодства служитъ недостатокъ въ станицахъ жеребцовъ—производителей, которыхъ къ случному періоду настоящаго года имѣлось 180, тогда какъ, согласно послѣдней переписи лошадей, у казачьяго населенія состояло 19.647 кобылицъ.

Хотя нѣкоторыя станицы, сознавая важность и выгоду имѣть кровныхъ производителей, отчислили изъ своихъ средствъ на покупку жеребцовъ въ общемъ въ каждомъ отдѣлѣ около пяти тысячъ, но на деньги эти можно купить незначительное число жеребцовъ.

Расчитывать на отчисленіе станицами болѣе крупной суммы не представляется никакой возможности въ виду тяжелаго экономическаго положенія, въ какомъ находитесь илиѣ большинство станицъ. За малымъ исключеніемъ, всѣ станицы дошли до такого состоянія, что для выполненія обязательныхъ повинностей по содержанію станичной администраціи, школъ, снаряженія бѣднѣйшихъ казаковъ на службу и проч. онѣ вынуждены прибѣгать къ крайней мѣрѣ—къ раскладочному сбору. Въ виду этого для тѣхъ станицъ, въ коихъ общественныхъ суммъ недостаточно и нѣтъ возможности изыскать особые источники на покупку плодовыхъ жеребцовъ и въ будущемъ, признано необходимымъ приобрѣсти ихъ на войсковыя средства въ порядкѣ, установленномъ для сверхсѣтвыхъ ассигнованій, согласно ст. 5 положенія о подворномъ коневодствѣ. Велѣдствіе этого вопросъ о приобрѣтеніи на войсковыя суммы недостающихъ до установленной нормы жеребцовъ, въ минувшемъ году былъ переданъ въ Терское Областное Правленіе, но до настоящаго времени еще не разрѣшенъ.

Болезни домашнихъ животныхъ.

Въ отчетномъ году болезненность домашнихъ животныхъ, по сравненію съ предыдущимъ годомъ, уменьшилась почти въ четыре раза, благодаря ослабленію ящурной эпизоотіи, имѣвшей весьма большое

распространеніе по области въ 1902 году; за исключеніемъ первыхъ трехъ мѣсяцевъ отчетнаго года, въ которые ящуръ, продолжаясь съ предыдущаго года, имѣлъ еще значительное распространеніе, въ остальные мѣсяцы онъ появлялся только въ отдѣльныхъ селеніяхъ, и благодаря принимаемымъ ветеринарно-санитарнымъ мѣрамъ и введеннымъ съ мая мѣсяца вынужденнымъ прививкамъ его всему скоту того селенія, гдѣ обнаруживался ящуръ, болѣзнь была скоро прекращаема и не получила дальнѣйшаго распространенія. Прочія эпизоотіи, наносящія болѣе или менѣе значительный ущербъ скотоводству, какъ-то: сибирская язва, кровавая моча и оспа овецъ, имѣли большее распространеніе, сравнительно съ предыдущимъ годомъ, вълѣдствіе появленія ихъ въ благоприятное для развитія ихъ время года и почвенныхъ условій тѣхъ мѣстностей, гдѣ онѣ обнаруживались. Саяная эпизоотія, несмотря на уничтоженіе больныхъ лошадей съ выдачей за нихъ вознагражденія, согласно закона 7 апрѣля 1900 г., имѣетъ склонность за послѣдніе годы нѣсколько увеличиваться; весьма вѣроятно однако, что на обнаруженіе большого числа саяныхъ лошадей вліяетъ болѣе строгое ветеринарное наблюденіе за этими животными. Въ общемъ потеря животноводства въ области отъ заразныхъ болѣзней повысилась въ отчетномъ году, сравнительно съ предыдущимъ годомъ, въ 2,7 раза, при чемъ главная убыль была отъ сибирской язвы и кровавой мочи. Предохранительныя сибиро-язвенныя прививки постепенно усваиваются населеніемъ и въ отчетномъ году примѣнялись въ гораздо большемъ числѣ случаевъ. Чумы рогатаго скота въ области за отчетный годъ не было и таковая не появляется уже болѣе 6-ти лѣтъ, благодаря учрежденной въ 1897 г. карантинно-охранной линіи по границѣ съ Закавказьемъ, гдѣ означенная эпизоотія еще существуетъ и неоднократно за отчетный годъ появлялась вблизи границъ области. Направляющійся изъ Закавказья скотъ, въ предупрежденіе заноса чумной эпизоотіи, впускается въ предѣлы области только по выдержаніи карантина: крупный рогатый скотъ 21-дневнаго и мелкій 9-дневнаго.

Цифровыя данныя о наблюдавшихся въ 1903 году эпизоотическихъ болѣзняхъ на домашнихъ животныхъ Терской области.

Названіе болѣзней.	Оставалось къ 1 января 1903 года.	Заболѣло.	Выздоровило.	Пало.	Убито.	Осталось.
Саянъ	1	175	—	1	175	—
Подозрительныхъ на саянъ	—	49	39	—	—	10

Мышь	—	5	5	—	—	—
Сибирская язва	—	1138	20	1118	—	—
Эмфизематозный карбункулъ	—	3	1	2	—	—
Повальное воспаление легкихъ	—	2	—	—	2	—
Пятнистая болѣзнь	—	2	1	1	—	—
Столбнякъ	—	3	1	2	—	—
Повально-заразительн. хромота	—	39	38	1	—	—
Ящуръ	3088	11257	14314	31	—	—
Крoваяя моча	—	1180	667	513	—	—
Оспа овецъ	—	802	718	84	—	—
Чесотка	—	422	419	3	—	—
Рожа свиней	—	1	1	—	—	—
Бѣшенство	—	65	—	7	58	—
Контагиозное воспал. вымени	—	14	13	—	1	—
Африканскій сапъ	—	2	2	—	—	—
Повальный выкидышь	—	7	7	—	—	—
Инфекционный кератитъ	—	24	24	—	—	—
Злокачественная горячка	—	1	—	1	—	—
Итого	3089	15191	16270	1764	236	10

Число ветеринарныхъ врачей и фельдшеровъ, состоящихъ на службѣ въ Терской области и отдѣльно вольнопрактикующихъ, показано въ слѣдующей таблицѣ:

Отдѣлы и округа.	Военнаго вѣдства				Минист. Ви. Дѣл.				Городскихъ.		Вольнопрактикующихъ.	
	Въ Областномъ правленіи.		Участковыхъ.		Карант. охранной линіи.		Скотопрогон. пунктовъ.		врачей.	фельдшер.	врачей.	фельдшер.
	врачей.	фельдшер.	врачей.	фельдшер.	врачей.	фельдшер.	врачей.	фельдшер.				
Отдѣлы: Кизлярскій	—	—	5	4	—	—	—	—	—	—	—	—
» Сунженскій	—	—	3	3	—	—	—	—	—	—	—	—
» Пятигорскій	—	—	3	3	—	—	2	1	—	—	—	—
» Моздокскій	—	—	2	2	—	—	1	—	—	—	—	—

Округа: Хасавь-Юртов- скій	—	—	3	3	—	—	—	—	—	—	—
• Грозненскій	—	—	5	5	1	1	—	—	—	—	—
» Владикавказскій	3	1	3	3	4	4	1	1	1	2	—
» Нальчикскій	—	—	4	4	2	2	—	—	—	—	—
Итого	3	1	28	27	7	7	4	2	1	2	—

Горный промыселъ.

Нѣдра Терской области весьма богаты полезными ископаемыми, разработка которыхъ началась здѣсь уже давно, а въ последнее время получаетъ все большее и большее развитие. Въ отчетномъ году на всемъ пространствѣ Терской области добывались: нефть, серебро-свинцовыя и цинковыя руды и поваренная соль. Всего въ отчетномъ году добыто:

Нефти	32.761.509 пуд.
Серебро-свинцовыхъ и цинковыхъ рудъ	1.679.678 »
Поваренной соли	30.868 »

На всѣхъ горныхъ промыслахъ обращалось рабочихъ: при добычѣ нефти 1.953 челов., при добычѣ рудъ 597 челов. и при добычѣ соли 27 челов., а всего 2.577 человекъ. Въ дѣйствиі находилось паровыхъ котловъ 142.

Что касается земель Терскаго казачьяго войска, то изъ существующихъ на земляхъ сего войска видовъ горной промышленности на первомъ мѣстѣ какъ по суммѣ производства въ настоящее время, такъ и по возможности будущаго развитія и вліянія на экономическое положеніе казачьяго населенія, безъ сомнѣнія должна быть поставлена разработка нефти. Добыча же другихъ ископаемыхъ, какъ то: выварка соли, каменнаго угля, строительнаго камня—не имѣетъ характера рациональной добычи съ промышленными цѣлями, а производится въ весьма ограниченномъ размѣрѣ кустарными приемами.

Слѣдуетъ ожидать, что съ утвержденіемъ высшимъ войсковымъ начальствомъ проекта Положенія о горномъ промыслѣ, представленномъ по командѣ, разработка нѣкоторыхъ ископаемыхъ можетъ развиться въ большей степени.

На всемъ пространствѣ нефтяныхъ земель Терскаго войска соб-

ственно послѣднему принадлежать только четыре группы нефтяных источниковъ: 1-я) Грозненскій участокъ въ 20 десятинъ, подъ № 977; 2-я) два Мамакаевскихъ участка, по 10-ти десятинъ каждый, подъ №№ 975 и 976; 3-я) два Карабулакскихъ участка, по 10-ти десятинъ каждый, подъ №№ 952 и 953 и 4-я) Михайловскій участокъ въ 15 десятинъ подъ № 1658.

Остальныя нефтеносныя земли расположены въ надѣлахъ станичныхъ обществъ, но согласно Высочайше утвержденныхъ 22-го мая 1894 года Правиль о нефтяныхъ промыслахъ на земляхъ Кубанскаго и Терскаго казачьихъ войскъ, расположенныя на станичныхъ земляхъ источники считаются принадлежащими войску и, въ случаѣ разработки ихъ, они отчуждаются, а станичнымъ обществамъ, взамѣн отчуждаемыхъ участковъ, отводится земля изъ смежныхъ войсковыхъ запасовъ, или выдается денежное вознагражденіе за поверхность земли.

За 2—3 года до утвержденія этихъ Правиль областнымъ начальствомъ было разрѣшено обществамъ станицъ Ермоловской и Грозненской сдать въ аренду подъ изысканія нефти 4 участка, мѣрою въ общей сложности 60 десятинъ. Всѣ эти участки находятся въ завѣдомо-нефтеносной площади близъ Грозненской группы войсковыхъ источниковъ и 3 изъ нихъ уже эксплуатируются, какъ оказавшіеся нефтеносными.

Войсковые источники сданы въ аренду съ торговъ, срокомъ на 24 года, за плату: за поверхность участковъ по 150 рублей ежегодно за десятину и за добытую нефть отъ 1⁵/₈ коп. до 5¹/₂ съ пуда добытой и отпущенной съ промысловъ нефти. Въ 1900 и 1901 годахъ съ арендаторами Карабулакскихъ войсковыхъ участковъ, подъ №№ 952 и 953, контракты были нарушены Областнымъ Правленіемъ за неплатежъ оброчной платы, и участки подлежатъ отдачѣ на слѣдующихъ торгахъ, причѣмъ тогда же арендаторомъ участка подъ № 953 подполковникомъ Русановскимъ былъ возбужденъ искъ къ войску въ суммѣ 50.000 руб. въ возмѣщеніе его затратъ на эксплуатацію участка, оказавшагося, якобы, не нефтеноснымъ. Послѣ предварительнаго разсмотрѣнія Владикавказскимъ окружнымъ судомъ и тифлисскою судебною палатою вопроса о признаніи за Русановскимъ права бѣдности для веденія имъ сего иска, въ чемъ ему было отказано, дѣло о таковомъ искѣ находится въ настоящее время на разсмотрѣніи того же окружнаго суда.

На основаніи вышеупомянутыхъ правилъ о нефтяныхъ промыслахъ на казачьихъ земляхъ, въ періодъ времени съ 1896 года по 1-е

января 1904 года, отданы въ аренду съ торговъ на сроки въ 24 года 26 участковъ завѣдомо-нефтеносной земли въ надѣлахъ станицъ Ермоловской и Грозненской, мѣрою въ общей сложности 219 десятинъ 1.328 кв. саж., за попутную плату отъ 2-хъ до 8½ коп. съ пуда, отпущенной съ участковъ нефти. Добыча ея началась уже на 14 участкахъ, на глубинахъ отъ 50 до 100 саж.

Затѣмъ, на основаніи тѣхъ же Правилъ, виѣ завѣдомо-нефтеноснаго района Областнымъ Правленіемъ выдано 391 дозволительныхъ свидѣтельствъ на развѣдки нефти и заключены съ разными лицами и компаниями договоры по арендѣ, для добычи ея на 49 участкахъ, отведенныхъ изъ заявочныхъ площадей, расположенныхъ виѣ упомянутаго района, на 11 изъ каковыхъ участковъ уже открыта нефть на глубинахъ отъ 100 до 200 саж., что говоритъ за благонадежность ея мѣсто-рожденія и виѣ сказаннаго района.

Итого въ отчетномъ году состояло въ эксплуатаціи 31 нефтеносныхъ участковъ, мѣрою въ общей сложности 334 дес. 454 кв. саж. На всѣхъ этихъ участкахъ эксплуатировалось постоянно и периодически 129 скважинъ, глубиною отъ 57 до 333 саж. и діаметромъ отъ 8-ми до 22-хъ дюймовъ. Изъ всѣхъ этихъ скважинъ въ отчетномъ году полезной добычи нефти было 32.424 343 пуда. Въ 1902 году эта добыча нечислялась въ 36.152.775 пудовъ, т. е. въ отчетномъ году ея было меньше на 3.728 432 пуда.

Въ 1903 году продолжалась выдача дозволительныхъ свидѣтельствъ на изысканія нефти на участкахъ, расположенныхъ виѣ границъ завѣдомо-нефтеносныхъ площадей, разнымъ лицамъ на основаніи Правилъ 22-го мая 1894 года.

Въ настоящее время дѣланіе заявокъ для изысканій нефти почти прекратилось, вѣдствие застоя въ нефтенормышленныхъ дѣлахъ въ Терской области и благодаря выясненію въ достаточной степени благонадежныхъ нефтеносныхъ районовъ.

Въ капиталъ Терскаго войска всѣхъ доходовъ съ нефтяного промысла какъ попутной платы, такъ и платы за поверхность и за право развѣдокъ поступило 399.044. руб. 51 коп. Въ 1902 году поступило 528.807 руб. 77 коп., т. е. на 129.763 руб. 26 коп. больше, чѣмъ въ отчетномъ году.

Главною причиною уменьшенія отпусковъ нефти въ отчетномъ году служить то обстоятельство, что вѣдствие кризиса на грознен-

скомъ рынкѣ, все вниманіе грозненскихъ нефтепромышленниковъ обращено на эксплуатацію заявочныхъ участковъ и участковъ въ завѣдомо-нефтеносной площади съ незначительною попутною платою, съ приѣстановкою добычи нефти на участкахъ съ сравнительно значительною попутною платою.

Такой приѣстановки добычи нефти на другихъ участкахъ не было бы, еслибъ кромѣ Владикавказской желѣзной дороги имѣлись-бы въ наличности другія перевозочныя средства для грозненскихъ продуктовъ, такъ какъ названная дорога съ дорогимъ фрахтомъ и малою провозоспособностью для таковыхъ продуктовъ не даетъ возможности дальнѣйшему развитію Грозненскаго дѣла. Единственнымъ толчкомъ къ такому развитію могъ бы служить нефтепроводъ къ Волгѣ или еще лучше—къ Черному морю, гдѣ упомянутые продукты не могли бы значительно конкурировать съ бакинскими, точно также и съ каменнымъ углемъ, который настолько тѣсно связанъ съ желѣзною промышленностью юга Россіи, что не можетъ опасаться въ качествѣ топлива конкуренціи грозненскаго мазута.

Въ 1900 году послѣдовало Высочайшее утвержденіе Терско-Волжскаго нефтепромышленнаго Общества, основателю котораго, горному инженеру Глушкову, еще въ 1896 году разрѣшена была, по Высочайшему же соизволенію, аренда у Терскаго казачьяго войска безъ торговъ 100 десятинъ завѣдомо-нефтеносной земли въ юртѣ станицы Ермоловской срокомъ на 24 года, за плату по 150 рублей ежегодно за десятину поверхности и за добытую нефть: съ первыхъ пяти милліоновъ по 2.25 коп., со вторыхъ пяти милліоновъ по 1.6 коп.; съ третьихъ пяти милліоновъ по 1.1 коп. и сверхъ того количества по 1 коп. съ пуда отпущенной съ участка нефти. Участокъ отдается инженеру Глушкову, согласно устава образованнаго имъ Общества, только при условіи сооруженія имъ нефтепровода къ рѣкѣ Волгѣ. За неявкою до настоящаго времени инженера Глушкова къ заключенію съ Областнымъ Правленіемъ контракта по арендѣ участка, отводъ послѣдняго въ натурѣ еще не состоялся и къ работамъ на немъ еще не приступлено. Окончательный срокъ заключенія съ Областнымъ Правленіемъ контракта Глушковымъ истекаетъ 28 октября 1904 года; послѣ чего, на основаніи Устава, онъ теряетъ всякое право на свою концессию.

Фабричная и заводская промышленность.

Результаты фабричной и заводской промышленности въ Терской области за отчетный годъ показаны въ слѣдующей таблицѣ.

Наименованіе от- дѣловъ, округовъ и городовъ.	З А В О Д О В Ъ.														Сумма производства всѣхъ заводовъ.	На душу мужского по- ла приходится.		
	Известовыхъ.	Кирпичныхъ, черепи- чныхъ и гончарныхъ.	Коженныхъ.	Винокуренныхъ и водочн.	Пивоваренныхъ.	Мыловаренныхъ.	Салоточенныхъ и свѣчн.	Маслобойныхъ.	Льсопласенъ.	Веревочныхъ.	Нефтян, керосин. и бензи.	Водяныхъ и ветряныхъ мельницъ.	Другихъ заводовъ.	В с ѣ х њ.		Р.	К.	
														Въ ншхъ рабочихъ.				Въ ншхъ рабочихъ.
<i>Отдѣлы:</i>																		
Пятигорскій . . .	1	39	4	—	1	1	—	15	—	1	—	89	4	155	518	724158	6	39
въ томъ числѣ по станциямъ . . .	—	33	—	—	—	1	—	14	—	1	—	77	—	126	382	546808	15	76
Моздокскій . . .	—	30	1	—	1	1	19	—	4	—	—	130	5	191	310	1.021233	30	51
въ томъ числѣ по станциямъ . . .	—	29	1	—	1	1	17	—	4	—	—	127	4	184	292	1.016153	33	28
Сунженскій . . .	14	26	1	—	1	—	18	9	2	—	—	231	6	308	567	117780	2	20
въ томъ числѣ по станциямъ . . .	8	24	1	—	1	—	18	9	2	—	—	78	6	147	368	112400	4	1
Кизлярскій . . .	—	8	1	2	—	1	—	6	—	—	3	97	4	122	359	1.406837	28	38
въ томъ числѣ по станциямъ . . .	—	8	1	2	—	1	—	6	—	—	3	80	4	105	352	1.404062	57	1
Итого . . .	15	103	7	2	1	4	1	58	9	7	3	547	19	776	1754	3.300008	16	92
въ томъ числѣ по станциямъ . . .	8	94	3	2	—	4	1	55	9	7	3	362	14	562	1394	3.079423	26	13
<i>Округа:</i>																		
Грозненскій . . .	8	132	—	—	—	—	—	86	—	—	—	687	—	913	1060	220694	2	13
Владикавказскій . . .	22	60	—	1	—	—	—	12	—	—	—	1298	2	1395	1651	267095	4	88
Нальчикскій . . .	9	18	—	—	—	—	—	1	4	—	—	316	3	351	459	68792	1	22
Хасавъ-Юртовскій . . .	5	20	17	4	1	1	—	2	—	—	—	185	4	230	428	108236	2	76
Итого . . .	44	230	17	5	1	1	—	3	102	—	—	2486	9	2898	3598	664817	2	62
<i>Города:</i>																		
Владикавказъ . . .	4	41	3	—	3	3	3	2	5	—	—	13	35	112	1219	259164	8	89
Моздокъ . . .	—	11	6	—	1	1	—	1	—	—	—	35	3	58	131	80469	8	59
Пятигорскъ . . .	4	16	—	—	2	—	—	2	4	—	—	3	—	31	230	500000	35	60
Георгіевскъ . . .	—	17	1	—	2	—	—	7	—	—	—	5	5	37	143	80000	10	20
Грозный . . .	2	16	6	—	2	2	—	—	8	—	—	3	5	44	340	190000	15	33
Кизляръ . . .	—	6	—	21	—	2	—	—	—	—	—	—	—	29	184	96000	19	60
Итого . . .	10	107	16	21	10	8	3	12	17	—	—	59	48	311	2247	1.205633	15	52
А всего . . .	69	440	49	28	12	13	4	73	128	7	3	3092	76	3985	7599	5.170458	9	83

Въ числѣ винокуренныхъ и водочныхъ заводовъ въ приведенной таблицѣ показаны только дѣйствовавшіе въ отчетномъ году; изъ нихъ было: 1 винокуренный, 1 водочный и 26 виноградоводочныхъ, изъ коихъ 5 паровыхъ, 17 огневыхъ и 4 коньячныхъ.

На винокуренномъ и виноградоводочныхъ заводахъ въ отчетномъ году спирту выкурено: на винокуренномъ 8.441.700 градусовъ, на виноградоводочныхъ паровыхъ 977.982 градуса, огневыхъ 523.173 градуса и коньячныхъ 331.641 градусъ, а всего 10.274.496 градусовъ, по сравненію же съ предшествовавшимъ годомъ — на 1.540.859 градусе. менѣе.

Въ числѣ заводовъ, показанныхъ въ общей графѣ «другихъ фабрикъ и заводовъ», находится 1 табачная фабрика и 4 нефтеперегонныхъ завода. На табачной фабрикѣ въ отчетномъ году приготовлено: табаку 2.637 пуд. 29 фун. и папирозъ 27.776.000 штукъ. На 3-хъ нефтеперегонныхъ заводахъ всѣхъ нефтяныхъ продуктовъ приготовлено 21.088.397 пуд.

Торговля.

Состояніе торговли въ Терской области за отчетный годъ показано въ слѣдующей таблицѣ, составленной по даннымъ, собраннымъ черезъ посредство административныхъ учреждений области.


Наименованіе отдѣловъ, округовъ и городовъ.	Торгующихъ.			Торговые обороты		
	Всѣхъ.	въ томъ числѣ:		Сумма въ рубляхъ.	На душу	
		Войскового сословія.	% войскового сословія.		муж. пола	приход.
				Р.	К.	
<i>Отдѣлы:</i>						
Пятигорскій	831	42	5,1	1.231472	27	50
Моздокскій	265	47	17,7	554182	16	56
Суиженскій	531	57	10,7	539900	8	4
Кизлярскій	348	36	10,3	556524	11	23
Итого	1975	182	9,2	2.882078	14	78
Въ томъ числѣ по станицамъ	953	182	19,1	1.653586	14	3

<i>Округа:</i>				
Грозненскій	750	—	—	430396 4 17
Владикавказскій	469	—	—	274472 5 2
Нальчикскій	457	—	—	345175 6 16
Хасавъ-Юртовскій	547	—	—	694411 17 69
Итого	2223	—	—	1.744454 6 89
<i>Города:</i>				
Владикавказъ	1540	—	—	8.778190 301 36
Моздокъ	308	—	—	1.248100 133 32
Пятигорскъ	1200	—	—	4.000000 284 79
Георгиевскъ	217	—	—	329080 41 96
Грозный	1497	—	—	6.500000 524 61
Кизляръ	244	—	—	636550 13 —
Итого	5006	—	—	21.491920 276 73
А Всего	9204	182	1,9	26.115452 49 68

Для характеристики торговли въ Терской области могутъ служить данныя о вывозкѣ и ввозѣ товаровъ по Владикавказской желѣзной дорогѣ. Въ отчетномъ году со всѣхъ желѣзнодорожныхъ станцій, расположенныхъ въ предѣлахъ области, вывезено:

Хлѣбныхъ грузовъ	15.809.023 пуд.
Вина виногради	385.419 »
Дровъ	676.564 »
Нефти	24.636.786 »
Рыбныхъ продуктовъ	78.501 »
Хлопка	672 »
Шерсти	542.384 »
Остальныхъ грузовъ	9.283.827 »
Итого	51.413.176 »

Въ Терскую область за тотъ же періодъ ввезено разныхъ грузовъ по желѣзной дорогѣ 20.715.038 пуд.



Терской области.	Духовнаго званія.		В О Й С К О В О Г О С О С Л О В І Я .														Разночинцевъ.		Нижнихъ чиновъ регулярныхъ войскъ (служащихъ и отставныхъ).	Солдатскихъ детей мужскаго пола.	Солдатскихъ женъ и детей женскаго пола.	Крестьянъ.		Итого всѣхъ жителей.					
	Мужскаго пола.	Женскаго пола.	С л у ж и л ы х ъ .							О т с т а в н ы х ъ .						Малол. дѣт. муж. п. отъ 1 до 17 лѣтъ.	Женскаго пола.					Мужскаго пола.	Женскаго пола.	Обоихъ половъ.					
			Генераловъ.	Строев., льгот. состав. и по войску состоящ.			Уряди. и чин. унт.-офиц. званиц. на дѣйстви. службѣ и льготныхъ.	Казаковъ находящихся въ строю и льготныхъ.	Малолѣтновъ 17-ти лѣтнего возраста.	Генераловъ.	Штабъ-офицеровъ.	Оберъ-офицеровъ.	Классныхъ чиновниковъ.	Урядниковъ и чиновъ унтеръ-офиц. званиц.	Казаковъ.		Генераловъ, штабъ и оберъ-офицеровъ.	Нижнихъ чиновъ.							Дворянскаго сословія.	Цѣлныхъ чиновъ.	Мужскаго пола.	Женскаго пола.	
				Штабъ-офицеровъ.	Оберъ-офицеровъ.	Классныхъ чиновниковъ.																							
<i>Отдѣлы:</i>																													
Пятигорскій	136	140	2	2	49	10	667	5116	510	3	5	6	1	990	6408	42	12398	118	26009	695	857	902	798	1171	16038	14030	44778	42325	87103
въ томъ числѣ по станицамъ	104	95	2	2	49	10	667	5116	510	3	5	6	1	990	6408	42	12398	118	26009	115	58	569	507	705	7191	6395	34695	33380	68075
Моздокскій	116	110	4	19	162	53	709	5120	491	1	25	20	10	1178	5873	155	11437	302	24395	3983	3136	238	54	203	3820	3413	33468	31760	65228
въ томъ числѣ по станицамъ	103	96	4	19	162	53	709	5120	491	1	25	20	10	1178	5873	155	11437	302	24395	1812	1088	230	51	198	3077	2733	30530	29012	59542
Сунженскій	167	155	4	10	71	23	714	4649	524	2	15	9	6	958	6070	93	11571	223	24081	37245	33458	400	269	533	4335	3752	67135	62202	129337
въ томъ числѣ по станицамъ	98	92	4	10	71	23	714	4649	524	2	15	9	6	958	6070	93	11571	223	24081	489	438	315	163	354	2211	1917	27995	27105	55100
Кизлярскій	141	144	2	11	75	41	732	4724	499	4	18	7	7	777	4740	67	10918	223	22740	18009	16627	204	123	302	8465	7703	49564	47739	97303
въ томъ числѣ по станицамъ	90	90	2	11	75	41	732	4724	499	4	18	7	7	777	4740	67	10918	223	22740	359	379	49	36	86	1470	1219	24626	23737	49363
Итого	560	549	12	42	357	127	2822	19609	2024	10	63	42	24	3903	23091	357	46324	866	97425	59932	54078	1744	1244	2210	32658	28898	194945	184026	378971
въ томъ числѣ по станицамъ	395	373	12	42	357	127	2822	19609	2024	10	63	42	24	3903	23091	357	46324	866	97425	2775	1963	1163	757	1343	13949	12264	117846	114234	232080
<i>Округа:</i>																													
Грозненскій	489	462	—	—	—	—	—	—	—	—	—	—	—	—	—	—	—	—	—	101866	94646	64	102	182	700	622	103221	95912	199133
Владикавказскій	136	106	—	—	—	—	—	—	—	—	—	—	—	—	—	—	—	—	—	52243	47191	16	21	26	2168	1839	54584	49162	103746
Нальчикскій	234	243	—	—	—	—	—	—	—	—	—	—	—	—	—	—	—	—	—	47788	43281	236	157	307	7600	7288	56015	51119	107134
Хасавъ-Юртовскій	190	180	—	—	—	—	—	—	—	—	—	—	—	—	—	—	—	—	—	32522	28957	453	390	772	5680	5338	39235	35247	74482
Итого	1049	991	—	—	—	—	—	—	—	—	—	—	—	—	—	—	—	—	—	234419	214075	769	670	1287	16148	15087	253055	231440	484495
<i>Города:</i>																													
Владикавказъ	117	139	—	—	—	—	—	—	—	—	—	—	—	—	—	—	—	—	—	23586	21649	1547	297	431	3581	4082	29128	26301	55429
Моздокъ	106	106	—	—	—	—	—	—	—	—	—	—	—	—	—	—	—	—	—	5865	5848	473	322	446	2595	2233	9361	8633	17994
Пятигорскъ	41	43	—	—	—	—	—	—	—	—	—	—	—	—	—	—	—	—	—	11049	9898	1499	245	372	1211	701	14045	11014	25059
Георгиевскъ	18	20	—	—	—	—	—	—	—	—	—	—	—	—	—	—	—	—	—	4883	4235	1413	16	51	1513	1985	7843	6291	14134
Грозный	31	32	—	—	—	—	—	—	—	—	—	—	—	—	—	—	—	—	—	6056	5683	563	432	441	5308	3858	12390	10014	22404
Кизляръ	25	19	—	—	—	—	—	—	—	—	—	—	—	—	—	—	—	—	—	4142	3485	106	49	59	575	323	4897	3886	8783
Итого	338	359	—	—	—	—	—	—	—	—	—	—	—	—	—	—	—	—	—	55581	50798	5601	1361	1800	14783	13182	77664	66139	143803
А всего	1947	1899	12	42	357	127	2822	19609	2024	10	63	42	24	3903	23091	357	46324	866	97425	349932	318951	8114	3275	5297	63589	57167	525664	481605	1 007269

Терской области

Духовство

Священники
и прочее духовство

СВЯЩЕННИКИ

Священники
и прочее духовство
въ епархіальномъ городѣ

Священники
и прочее духовство
въ уездныхъ городахъ

Священники
и прочее духовство
въ сельскихъ общинахъ

Священники
и прочее духовство
въ монастыряхъ

Священники
и прочее духовство
въ казенныхъ учрежденияхъ

Священники
и прочее духовство
въ частныхъ учрежденияхъ

Священники
и прочее духовство
въ другихъ мѣстахъ

ОСТАВШИЕСЯ

Священники
и прочее духовство
въ епархіальномъ городѣ

Годы	1917	1916	1915	1914	1913	1912	1911	1910	1909	1908	1907	1906	1905	1904	1903	1902	1901	1900
Всего	1917	1916	1915	1914	1913	1912	1911	1910	1909	1908	1907	1906	1905	1904	1903	1902	1901	1900
Епархіальный городъ	10	10	10	10	10	10	10	10	10	10	10	10	10	10	10	10	10	10
Уездные города	10	10	10	10	10	10	10	10	10	10	10	10	10	10	10	10	10	10
Сельскія общины	10	10	10	10	10	10	10	10	10	10	10	10	10	10	10	10	10	10
Монастыри	10	10	10	10	10	10	10	10	10	10	10	10	10	10	10	10	10	10
Казенныя учрежденія	10	10	10	10	10	10	10	10	10	10	10	10	10	10	10	10	10	10
Частныя учрежденія	10	10	10	10	10	10	10	10	10	10	10	10	10	10	10	10	10	10
Другія мѣста	10	10	10	10	10	10	10	10	10	10	10	10	10	10	10	10	10	10

Полное наименование губернии

Итого по губернии

Терской области.	ЗАСѢЯНО КАЗЕННЫХЪ ДЕСЯТИНЪ.																				Побито градомъ		Поѣдено саранчой.							
	О З И М Ы М И.				Я Р О В Ы М И.									ПОДЪ ОГОРОДАМИ.							С Д А Н О В Ъ А Р Е Н Д У.						Десятиг.	На сумму въ рубляхъ.	Десятиг.	На сумму въ рубляхъ.
	Озимую пше-ничей.	Рожью.	Озимую ячменемъ.	Итого подъ озимыми.	Яровой пшеницей.	Овесомъ.	Ячменемъ.	Гречихой.	Просомъ.	Кукурузой.	Льномъ.	Подсолнухомъ.	Кополей, горошечей и др. яровыхъ растений.	Итого подъ яровыми.	Подъ карто-фельемъ.	Подъ горохомъ, бобами, чечевиц. и др. овощами.	Итого подъ картофельемъ и овощами.	Подъ бахчами (арбузами, дынями).	Подъ распахку		Подъ покосы.		Подъ пастбу ск.							
																			Десятиг.	На сумму въ рубляхъ.	Десятиг.	На сумму въ рубляхъ.	Десятиг.	На сумму въ рубляхъ.						
<i>Отдѣлы:</i>																														
Пятигорскій	15086	1133	3972	20195	4728	7839	4664	1861	9822	781	173	10083	4340	44261	4650	233	4883	2325	2442	15751	14726	52910	45759	62435	1021	31129	—	—		
Въ томъ числѣ по станицамъ	14015	1019	3838	18872	3929	7438	4245	1680	5228	242	173	9736	4279	40950	3680	221	3901	2258	2893	12466	14320	48874	44272	60038	971	36170	—	—		
Моздокскій	19286	17233	4609	41128	4542	3640	1963	—	25833	1030	597	—	4968	42573	512	293	805	5380	1443	4465	443	509	55551	55312	9747	355200	—	—		
Въ томъ числѣ по станицамъ	15550	17083	4589	37222	4442	3505	1663	—	23234	600	542	—	4745	38731	486	291	777	5338	1443	4465	443	509	51151	49170	9747	355200	—	—		
Сунженскій	25429	2066	2532	30027	2186	3390	1733	249	15897	39996	—	2478	863	66792	3610	99	3709	3304	9704	33414	3779	10390	48374	50347	520	12121	30	1000		
Въ томъ числѣ по станицамъ	20869	1913	1643	24425	1128	2653	480	249	4492	9546	—	874	785	20207	3224	95	3319	2867	8839	29648	3769	10310	42074	48014	370	2871	—	—		
Кизлярскій	15190	14883	4475	34548	11	1474	798	—	7071	469	6	4	128	9961	517	439	956	8903	4380	7300	4981	5113	153312	77274	21	1745	—	—		
Въ томъ числѣ по станицамъ	13889	14441	4334	32566	11	1149	608	—	6746	469	6	4	128	9121	490	277	767	8840	3680	6526	4981	5113	179504	71462	21	1745	—	—		
Итого	74991	35315	15592	125898	11467	16343	9158	2110	58623	42276	776	12565	10269	163587	9289	1064	10353	19912	17969	90930	23929	68922	302996	245368	11309	400195	30	1000		
Въ томъ числѣ по станицамъ	64323	34456	14404	113183	9510	14745	6996	1929	43700	10857	721	10614	9937	109009	7880	884	8764	19303	16855	53105	23513	64805	317001	228684	11109	395986	—	—		
<i>Округа:</i>																														
Грозненскій	14056	152	389	14597	1425	1882	2094	37	6537	47669	28	—	—	59672	224	2	226	1615	359	5277	75	232	8134	6116	100	500	—	—		
Владикавказскій	6199	156	60	6415	485	513	1963	196	526	24086	—	19	26	27814	2042	148	2190	—	756	6733	553	1019	9270	7701	1	177	—	—		
Нальчикскій	4916	90	440	5446	2084	333	2762	90	11810	13215	31	162	1558	32045	956	120	1076	430	115	718	790	1581	10301	9178	1520	48803	—	—		
Хасавъ-Юртовскій	26281	348	3170	29799	7480	711	2813	16	2692	21188	48	73	547	35568	241	45	286	628	579	1695	3322	3332	35765	31400	—	—	—	—		
Итого	51452	746	4059	56257	11474	3439	9632	339	21565	106158	107	254	2131	155099	3463	315	3778	2673	1809	14423	4740	6164	63470	54395	1621	49480	—	—		
<i>Города:</i>																														
Владикавказъ	—	—	—	—	—	—	—	—	15	246	—	126	—	387	217	245	462	—	—	—	328	2624	1932	7628	—	—	—	—		
Моздокъ	300	602	115	1017	84	90	245	—	9211	74	11	—	6	9721	86	52	138	112	732	2196	183	183	2013	2055	—	—	—	—		
Пятигорскъ	—	—	—	—	45	38	33	—	5	5	—	28	—	154	123	94	217	5	159	636	103	652	—	—	—	—	—	—		
Георгиевскъ	145	—	105	250	215	5	245	—	155	—	—	55	225	900	17	8	25	60	—	—	—	—	—	—	—	—	—	—		
Грозный	12	—	6	18	—	7	—	—	7	4	—	—	—	18	4	7	11	23	—	—	—	—	—	—	—	—	—	—		
Кизляръ	500	—	15	515	—	—	—	—	6	—	—	—	—	6	2	3	5	6	—	—	—	—	—	—	—	—	—	—		
Итого	957	602	241	1800	344	140	523	—	9399	329	11	209	231	11186	449	409	858	206	891	2832	614	3459	3945	9683	—	—	—	—		
А всего	127400	36663	19892	183955	23285	19922	19313	2449	89587	148763	894	13028	12631	329872	13201	1788	14989	22791	20669	78185	29283	78545	370411	309446	12930	449675	30	1000		

№ 4-й. ВЪДОМОСТЬ о состояніи продовольственныхъ капиталовъ и магазиновъ въ отдѣлахъ, округахъ и городахъ въ Терской обл. за 1903 годъ.

Терской области.	ПРОДОВОЛЬСТВЕННЫЙ КАПИТАЛЬ.					ПРОДОВОЛЬСТВЕННЫЕ ХЛѢБНЫЕ ЗАПАСЫ.						
	Къ 1-му Января 1903 г. состояло.	Къ 1-му Января 1904 г. состоитъ				Число хлѣбныхъ магазиновъ.	З а с ы п а н о.			Къ 1 Января 1904 г. сост.		
		На лицо.	Въ кредитныхъ учрежденіяхъ.	Въ оборотахъ и долгахъ.	Всего со-стоитъ.		Купленнаго.	Отъ обществен-ныхъ запасекъ	Собраннаго отъ жителей.	На лицо.	Въ ссудѣ и не-должкѣ.	Итого.
Х Л Ъ Б А Ч Е Т В Е Р Т Е Й.												
<i>Отдѣлы:</i>												
Пятигорскій	—	—	—	—	—	26	—	28	212	17352	3827	21179
въ томъ числѣ по станицамъ	—	—	—	—	—	22	—	28	212	16224	3827	20051
Моздокскій	2248	865	325	1058	2248	32	—	—	303	9672	10743	20415
въ томъ числѣ по станицамъ	2248	865	325	1058	2248	31	—	—	303	9333	10743	20076
Сунженскій	36583	736	34293	3588	38617	22	—	—	6627	10335	4356	14691
въ томъ числѣ по станицамъ	36583	736	34293	3588	38617	22	—	—	6627	10335	4356	14691
Кизлярскій	57599	12755	39606	6442	58803	33	—	30	3651	9316	12535	21851
въ томъ числѣ по станицамъ	35233	79	30212	5750	36041	28	—	30	1236	6871	11816	18687
Итого	96430	14356	74224	11088	99668	113	—	58	10793	46675	31461	78136
въ томъ числѣ по станицамъ	74064	1680	64830	10396	76906	103	—	58	8378	42763	30742	73505
<i>Округа:</i>												
Грозненскій	—	—	—	—	—	—	—	—	—	—	—	—
Владикавказскій	—	—	—	—	—	—	—	—	—	—	—	—
Нальчикскій	—	—	—	—	—	—	—	—	—	—	—	—
Хасавъ-Юртовскій	1000	—	1000	—	1000	—	—	—	—	—	—	—
Итого	1000	—	1000	—	1000	—	—	—	—	—	—	—
<i>Города:</i>												
Владикавказъ	—	—	—	—	—	—	—	—	—	—	—	—
Моздокъ	—	—	—	—	—	—	—	—	—	—	—	—
Пятигорекъ	—	—	—	—	—	—	—	—	—	—	—	—
Георгиевскъ	—	—	—	—	—	—	—	—	—	—	—	—
Грозный	—	—	—	—	—	—	—	—	—	—	—	—
Кизляръ	1469	—	—	—	—	—	—	—	—	—	—	—
Итого	1469	—	—	—	—	—	—	—	—	—	—	—
А всего	98899	14356	75224	11088	100668	113	—	58	10793	46675	31461	78136

