

A. 911  
69



~~217619~~


# ОТЧЕТЪ

НАЧАЛЬНИКА ТЕРСКОЙ ОБЛАСТИ

И


Наказнаго Атамана Терскаго казачьяго войска

за 1905 годъ.



ВЛАДИКАВКАЗЪ.  
Типографія Терскаго Областнаго Правленія.  
1906.











*8911/69*

# ОТЧЕТЪ


*21/6/19.*

НАЧАЛЬНИКА ТЕРСКОЙ ОБЛАСТИ

И

Наказнаго Атамана Терскаго казачьяго войска


за 1905 годъ.



ВЛАДИКАВКАЗЪ.

Типографія Терскаго Областнаго Правленія.

1906.





K

80812




# О Т Ч Е Т Ъ

## НАЧАЛЬНИКА ТЕРСКОЙ ОБЛАСТИ

И

НАКАЗНАГО АТАМАНА ТЕРСКАГО КАЗАЧЬЯГО ВОЙСКА

за 1905 годъ.



### 1. ОБЩЕЕ ОБОЗРѢНІЕ.

Терская область, южной границей своей прилегающая къ Главному Кавказскому хребту, а частью восточной—къ Каспійскому морю, соприкасается своей территоріей: на югъ съ двумя губерніями Закавказья—Кутаисской и Тифлисской и съ Дагестанскою областью, расположенными по южному и частью сѣверному склону Главнаго хребта, на востокъ—съ Дагестанскою областью, на сѣверъ—съ Ставропольскою и Астраханскою губерніями, а на западъ—съ Кубанскою областью. Какъ сѣверная, такъ и южная границы области представляютъ собою ломанья линіи съ рѣзкими отклоненіями отъ ихъ главнаго направленія.

Терская область заключаетъ въ себѣ 6.675.000 десятинъ земли, самой разнообразной въ топографическомъ и почвенномъ отношеніяхъ. На сравнительно небольшомъ ея пространствѣ встрѣчаются сѣгровыя, скалистыя, травянистыя и гѣсистыя горы, изрѣзанныя глубокими ущельями, встрѣчаются привольныя степи съ тучнымъ черноземомъ, или съ переносными движущимися песками, а также болотистыя низменности, расположенныя выше уровня Каспійскаго моря.

При такомъ рельефѣ областной территоріи климатическія условія ея весьма разнообразны: умѣренный, безъ рѣзкихъ колебаній, климатъ Владикавказа къ югу, ближе къ сѣжнымъ вершинамъ Кавказскаго хребта, дѣлается суровѣе и холоднѣе, къ сѣверу-же, наоборотъ, зной-



нѣе и суше. Здоровый климатъ нагорныхъ мѣстностей переходитъ по нижнему теченію рѣки Терека въ сырой болотистый климатъ съ почти никогда не прекращающеюся маляріей.

По отношенію къ флорѣ замѣчается также поразительное разнообразіе: полоса альпійскихъ пастьбищъ и хвойной растительности смѣняется хлѣбными злаками умѣренной полосы; затѣмъ слѣдуютъ кукуруза, рисъ, нѣжные сорта табаку, фруктовыхъ деревьевъ и, наконецъ, плантаціи дикорастущихъ каперсовъ, спаржи и большія пространства виноградныхъ садовъ.

Разнообразію естественныхъ условій Терской области соотвѣтствуетъ такое же разнообразіе племенного состава населенія. Кромѣ русскаго (казачьяго) и коренного туземнаго (горскаго) населенія, составляющихъ массу его, и регулярныхъ войскъ всѣхъ трехъ родовъ оружія, въ предѣлахъ области находятся: русскіе крестьяне и мѣщаве, кочевые каравогайцы и калмыки, евреи, иностранные подданные и многіе другіе.

Терская область съ 1905 года дѣлится на 4 отдѣла—Пятигорскій, Моздокскій, Кизлярскій и Сунженскій и шесть округовъ—Владикавказскій, Хасавъ-Юртовскій, Нальчикскій, Грозненскій, Веденскій и Назрановскій. Во главѣ Терской области стоитъ начальникъ области и наказный атаманъ Терскаго казачьяго войска, который въ военномъ отношеніи пользуется правами начальника дивизіи, и въ непосредственномъ подчиненіи ему состоитъ войсковой штабъ, а по гражданскому управленію ему принадлежать всѣ права и обязанности, присвоенныя губернаторамъ,

Собственно территорія Терскаго казачьяго войска\*) въ военномъ отношеніи дѣлится на 4 полковыхъ округа: Фолгскій, Горско-Моздокскій, Сунженско-Владикавказскій и Кизляро-Гребенской. Изъ раіоновъ означенныхъ полковыхъ округовъ пополняются одноименные имъ строевые и льготные полки Терскаго казачьяго войска.

## II. НАРОДОНАСЕЛЕНІЕ.

Общая численность народонаселенія Терской области какъ войскового (казачьяго), такъ и другихъ сословій за три предшествовавшіе года представлена въ слѣдующей таблицѣ:

---

\*) Территорія эта состоитъ изъ: а) земель войскового запаса, б) общественныхъ станичныхъ надѣловъ и в) Высочайше пожалованныхъ, взамѣнъ пенсіи, участковъ офицерамъ и чиновникамъ войскового сословія.



Къ 1-му января.	Всѣхъ сословій.	Въ томъ числѣ войскового.	‰ войскового сословія.
	Душъ обоего пола.		
1903 года . . . . .	980924	192264	19,6
1904 » . . . . .	1.007269	197098	19,6
1905 » . . . . .	1.046799	206021	19,7

Къ 1-му января 1906 года общее народонаселеніе Терской области опредѣляется слѣдующими цифрами:

*Въ отдѣлахъ:*

Пятигорскій . . . . .	86.594
Моздокскій . . . . .	68.282
Сунженскій . . . . .	57.573
Кизлярскій . . . . .	101.639 — 314,088

*Въ округахъ:*

Владикавказскій . . . . .	107.450
Грозненскій . . . . .	105.718
Веденскій . . . . .	96.114
Хасавъ-Юртовскій . . . . .	77.404
Нальчикскій . . . . .	138.697
Назрановскій . . . . .	50.854 — 576.237

*Въ городахъ:*

Владикавказъ . . . . .	59.973
Моздокъ . . . . .	15.116
Пятигорскъ . . . . .	27.024
Георгіевскъ . . . . .	14.687
Грозный . . . . .	24.087
Кизляръ . . . . .	9.644
Кисловодскъ . . . . .	5.933 — 156.474

---

Итого въ Терской области . . 1.046.799



## Прибыль населенія.

Въ нижеслѣдующей таблицѣ показана прибыль народонаселенія Терской области за три предшествовавшіе года.

Г о д ы.	Всѣхъ прибывшихъ.	Въ томъ чи- слѣ родив- шихся.	‰ родив- шихся вой- скового со- словія.
	Всѣхъ сословій.		
Въ 1902 году . . . . .	51086	37437	5,74
» 1903 » . . . . .	53621	37035	5,44
» 1904 » . . . . .	48893	37616	5,39

Прибыль народонаселенія за отчетный годъ показана въ ниже-слѣдующей таблицѣ, въ коей отдѣлы расположены по относительному числу родившихся въ казачьемъ сословіи, а округа и города—по относительному числу всѣхъ вообще родившихся.

Въ отдѣлахъ, округахъ и го- родахъ.	Народонасе- леніе обоего пола къ 1-му января 1905 г.		Родившихся обо- его пола въ 1905 году.			Зачтено въ войсковое сословіе.			Прибывшихъ другихъ сословій.	Всѣхъ прибывшихъ.	‰ родив- шихся.			
	Войскового сосло- вія.	Другихъ сословій.	Войскового сосло- вія.	Другихъ сословій.	В с ѣ х ѣ .	Число.	‰	Изъ числа вернувшихся въ брань съ казачьями: иного рода, женщинъ.			Въ 1905 го- ду.	а) Войско- вого со- словія въ войсковому насел.	‰	‰
<i>Отдѣлы:</i>														
Сунженскій . .	50126	6395	3011	524	3535	69	0,1	61	200	3840	6,0	5,6		
въ томъ числѣ по станціямъ	50126	6395	3011	524	3535	69	0,1	61	200	3840	6,0	5,6		
Патигорскій . .	53773	31148	2955	2291	5246	105	0,2	103	1480	6831	5,6	5,6		
въ томъ числѣ по станціямъ	53773	16002	2955	1304	4259	105	0,2	103	629	4993	5,6	5,6		
Кизлярскій . .	46782	52703	2418	2452	4870	19	0,04	17	581	5470	5,1	5,4		
въ томъ числѣ по станціямъ	46782	3941	2418	671	3089	19	0,04	17	241	3349	5,1	5,4		

Моздокскій . .	51460	15207	2561	935	3496	64	0,1	58	1533	5093	4,9	5,3
въ томъ числѣ по станциямъ	51460	9433	2561	587	3148	64	0,1	58	1436	4648	4,9	5,3
Итого . .	202141	105453	10945	6202	17147	257	0,1	239	3794	21198	5,41	5,52
въ томъ числѣ по станциямъ	202141	35771	10945	3086	14031	257	0,1	239	2506	16794	5,41	5,52
<i>Округа:</i>											б) другихъ сосл. въ нас. таковыхъ.	
Владикавказскій	—	106225	—	3544	3544	—	—	—	472	4016	3,3	3,4
Хасавъ-Юртов.	—	75525	—	2365	2365	—	—	—	3791	6156	3,1	2,9
Веденскій . .	—	36120	—	2635	2635	—	—	—	44	2679	2,6	2,1
Нальчикскій .	—	133111	—	3322	3322	—	—	—	6022	9344	2,5	2,3
Грозненскій .	—	104956	—	2402	2402	—	—	—	140	2542	2,3	2,1
Назрановскій .	—	50440	—	1167	1167	—	—	—	36	1203	2,3	2,3
Итого . .	—	566377	—	15435	15435	—	—	—	10505	25940	2,72	2,67
<i>Города:</i>												
Кисловодскъ .	—	5583	—	503	503	—	—	—	116	619	9,0	—
Моздокъ . . .	—	14738	—	968	968	—	—	—	—	968	6,7	4,6
Пятигорскъ .	—	26112	—	1444	1444	—	—	—	446	1890	5,5	5,3
Кизляръ . . .	—	9240	—	460	460	—	—	—	971	1431	4,9	4,8
Георгиевскъ .	—	14488	—	704	704	—	—	—	169	873	4,8	4,7
Грозный . . .	—	23012	—	1090	1090	—	—	—	960	2050	4,7	5,3
Владикавказъ .	—	58158	—	2160	2160	—	—	—	1445	3605	3,7	3,3
Итого . .	—	151331	—	7329	7329	—	—	—	4107	11436	4,88	4,36
<b>А всего . . .</b>	<b>202141</b>	<b>823161</b>	<b>10945</b>	<b>28966</b>	<b>39911</b>	<b>257</b>	<b>0,1</b>	<b>239</b>	<b>18406</b>	<b>58574</b>	<b>3,8</b>	<b>3,80</b>

Средняя рождаемость обонхъ половъ войскового сословія за отчетный годъ, по сравненію съ предыдущимъ, была выше на 0,02<sup>0</sup>/<sub>0</sub>, но ниже средней рождаемости за предшествовавшее трехлѣтіе на 0,11<sup>0</sup>/<sub>0</sub>. Процентъ родившихся обоого пола въ невоисковыхъ сословіяхъ, по сравненію съ предыдущимъ годомъ, въ округахъ также повысился на 0,11<sup>0</sup>/<sub>0</sub>, а въ городахъ—на 0,62<sup>0</sup>/<sub>0</sub>; общее повышение рождаемости въ невоисковыхъ сословіяхъ по всей области выражается цифрой 0,22<sup>0</sup>/<sub>0</sub>.

Число зачисленныхъ въ войсковое сословіе въ отчетномъ году



составляло лишь около 0,1% общего казачьяго населенія, т. е. было вѣсколько ниже предыдущаго года.

### Убыль населенія.

Общая убыль народонаселенія Терской области за предшествующее трехлѣтіе показана въ слѣдующей таблицѣ:

Г о д ы.	Всѣхъ убывшихъ.	Въ томъ числѣ умершихъ.	‰ умершихъ войскового сословія.
	Всѣхъ сословій.		
Въ 1902 году . . . . .	29975	22861	3,22
» 1903 » . . . . .	27644	20853	3,01
» 1904 » . . . . .	30860	20215	2,88

Подробныя свѣдѣнія объ убыли населенія за отчетный годъ приведены въ нижеслѣдующей таблицѣ, въ которой отдѣлы расположены по относительной смертности въ войсковомъ сословіи, а округа и города—по относительной смертности въ невойсковыхъ сословіяхъ.

Въ отдѣлахъ, округахъ и городахъ.	Умершихъ обоаго пола.			Исключено изъ войсков. сословія.		Выбывшихъ другихъ сословій.	Всѣхъ выбывшихъ.	‰ умершихъ.		Естественный приростъ.	
	Войскового сословія.	Другихъ сословій.	В с ѣ х ъ .	Число.	Въ томъ числѣ казач. ветул. въ бракѣ съ иног.			Въ 1905 году.	За предшест. трехлѣтіе.	Въ 1905 году.	За предшест. трехлѣтіе.
<i>Отдѣлы:</i>											
Сунженскій . . .	2108	451	2559	48	43	145	2752	4,2	3,0	1,8	2,6
въ томъ числѣ по станицамъ . .	2108	451	2559	48	43	145	2752	4,2	3,0	1,8	2,6
Пятигорскій . . .	2022	1379	3401	81	79	1676	5158	3,8	3,1	1,8	2,5
въ томъ числѣ по станицамъ . .	2022	912	2934	81	79	580	3595	3,8	3,1	1,8	2,5

Моздокскій . . .	1611	607	2218	38	34	1222	3478	3,1	3,1	1,8	2,2
въ томъ числѣ по станіамъ . . .	1611	431	2045	38	34	1222	3305	3,1	3,1	1,8	2,2
Кизлярскій . . .	1385	1290	2375	29	21	612	3316	2,9	2,8	2,2	2,7
въ томъ числѣ по станіамъ . . .	1385	296	1681	29	24	153	1863	2,9	2,8	2,2	2,7
Итого . . .	7126	3727	10853	196	180	3655	14704	3,52	3,1	1,9	2,5
въ томъ числѣ по станіамъ . . .	7126	2093	9219	196	180	2100	11515	3,52	3,1	1,9	2,5
								Другихъ сословій къ насел. тазовыхъ.		Невойско- вого со- словія.	
<i>Окруза:</i>											
Хасавъ-Юртовскій	—	2110	2110	—	—	2167	4277	2,8	2,1	0,3	0,8
Владикавказскій .	—	2052	2052	—	—	739	2791	1,9	1,5	1,4	2,0
Веденскій . . . . .	—	1878	1878	—	—	807	2685	1,9	1,3	0,7	0,8
Грозненскій . . . .	—	1742	1742	—	—	38	1780	1,6	1,3	0,7	0,8
Нальчикскій . . . .	—	2102	2102	—	—	1656	3758	1,5	1,3	1,0	1,2
Назрановскіі . . . .	—	777	777	—	—	12	789	1,5	—	—	—
Итого . . . . .	—	10661	10661	—	—	5419	16080	1,88	1,5	0,9	1,1
<i>Города:</i>											
Кисловодскъ . . . .	—	262	262	—	—	7	269	4,7	—	—	—
Кизляръ . . . . .	—	407	407	—	—	620	1027	4,4	3,1	0,5	1,7
Моздокъ . . . . .	—	590	590	—	—	—	590	4,0	3,2	2,7	1,5
Пятигорскъ . . . .	—	968	968	—	—	—	968	3,8	3,4	1,7	1,9
Георгіевскъ . . . .	—	551	551	—	—	123	674	3,7	2,9	1,1	1,8
Грозный . . . . .	—	689	689	—	—	286	975	2,9	3,5	1,8	1,9
Владикавказъ . . . .	—	1310	1310	—	—	480	1790	2,2	2,1	1,5	1,5
Итого . . . . .	—	4777	4777	—	—	1516	6293	3,15	2,4	1,7	1,6
<b>А всего . . . . .</b>	<b>7126</b>	<b>19165</b>	<b>26 91</b>	<b>196</b>	<b>180</b>	<b>10590</b>	<b>37077</b>	<b>2,5</b>	<b>2,1</b>	<b>1,3</b>	<b>1,8</b>

Средняя смертность населенія въ отчетномъ году была выше, чѣмъ въ предшествовавшемъ въ войсковомъ сословіи на 0,64<sup>0</sup>/<sub>0</sub>, а въ невойсковомъ на 0,54<sup>0</sup>/<sub>0</sub>. По сравненію съ предыдущимъ трехлѣтіемъ, смертность въ общемъ держалась ниже какъ въ войсковомъ, такъ и въ невойсковомъ сословіи.



Наибольшая смертность обыкновенно наблюдается въ Кизлярскомъ отдѣлѣ, гдѣ ежегодные разливы р. Терекъ наводняютъ огромныя пространства земли, покрытыя невысыхающими болотами, служащими источникомъ распространенія малярійныхъ заболѣваній. Но въ отчетномъ году, какъ видно изъ вышеприведенной таблицы, самая высокая смертность показана въ Сунженскомъ отдѣлѣ, хотя санитарныя условія его несравненно лучше. Изъ округовъ наивысшую смертность попрежнему даетъ Хасавъ-Юртовскій, степная половина котораго находится въ условіяхъ, почти одинаковыхъ съ Кизлярскимъ отдѣломъ.

### Наличный составъ населенія.

Къ 1-му января 1905 года въ Терекской области всѣхъ жителей числилось 1.046.799 душъ обоюго пола, изъ коихъ было: войскового сословія 206.021 и невойскового 840.778 душъ.

Подробныя свѣдѣнія о наличномъ составѣ народонаселенія области приведены въ нижеслѣдующей таблицѣ, въ которой отдѣлы, округа и города поставлены по абсолютной численности населенія.

Въ отдѣлахъ, округахъ и городахъ.	Войскового сословія.			Невойскового сословія.			Всего народонаселенія.			0/0 невойскового сословія.
	Мужского пола.	Женскаго пола.	Всего.	Мужского пола.	Женскаго пола.	Всего.	Мужского пола.	Женскаго пола.	Всего.	
<i>Отдѣлы:</i>										
<b>Кизлярскій .</b>	23797	24008	47805	28098	25736	53834	51895	49714	101639	52,9
въ томъ числѣ по стан.	23797	24008	47805	2354	2050	4404	26151	26058	52209	8,4
<b>Пятигорскій .</b>	27349	27381	54730	17021	14843	31864	44370	42224	86594	36,8
въ томъ числѣ по стан.	27349	27381	54730	8893	7550	16443	36242	34931	71173	23,1
<b>Моздокскій .</b>	26389	26047	52436	8573	7273	15846	34962	33320	68282	23,2
въ томъ числѣ по стан.	26389	26047	52436	5483	4317	9800	31872	30364	62236	15,7

Сунженскій .	25684	25366	51050	3508	3015	6523	29192	28381	57573	11,3
въ томъ числѣ по стан.	25684	25366	51050	3508	3015	6523	29192	28381	57573	11,3
Итого . .	103219	102802	206021	57200	50867	108068	160419	153669	314088	34,4
въ томъ числѣ по стан.	103219	102802	206021	20238	16932	37170	123457	119734	243191	15,3
<i>Округа:</i>										
Нальчикскій .	—	—	—	72194	66503	138697	72194	66503	138697	
Грозненскій .	—	—	—	54444	51274	105718	54444	51274	105718	
Веденскій . .	—	—	—	50519	45595	96114	50519	45595	96114	
Хасавъ-Юрт.	—	—	—	41029	36375	77404	41029	36375	77404	
Владикавказ.	—	—	—	56360	51090	107450	56360	51090	56360	
Назрановскій	—	—	—	26890	23964	50854	26890	23964	50854	
Итого . .	—	—	—	301436	274801	576237	301436	274801	576237	
<i>Города:</i>										
Владикавказъ	—	—	—	31507	28466	59973	31507	28466	59973	
Пятигорскъ .	—	—	—	15123	11911	27034	15123	11911	27034	
Грозный . . .	—	—	—	13530	10557	24087	13530	10557	24087	
Моздокъ . . .	—	—	—	7782	7334	15116	7782	7334	15116	
Георгиевскъ.	—	—	—	8020	6667	14687	8020	6667	14687	
Кизляръ . . .	—	—	—	5419	4225	9644	5419	4225	9644	
Кисловодскъ.	—	—	—	3097	2836	5933	3097	2836	5933	
Итого . . .	—	—	—	84478	71996	156474	84478	71996	156474	
А всего . . .	103219	102802	206021	443114	397664	840778	546333	503466	1046799	80,3

100 п р о ц е н т о в ѣ

Въ отчетномъ году общее народонаселеніе Терской области увеличилось на 21.497 душъ обоого пола, что составляетъ 2,1<sup>0</sup>/<sub>0</sub>. Собственно населеніе войскового сословія мужского пола увеличилось на 3,880 душъ или на 1,9<sup>0</sup>/<sub>0</sub>.

Какъ видно изъ вышеприведенной таблицы, въ Терской области преобладаетъ невоинское сословіе, которое въ отчетномъ году составляло 80,3<sup>0</sup>/<sub>0</sub> общаго народонаселенія области, и казаки—только 19,7<sup>0</sup>/<sub>0</sub> или менѣ одной пятой части.

### Сословный составъ населенія.

Цифровыя данныя о сословномъ составѣ народонаселенія Терской области за отчетный годъ приведены въ слѣдующей таблицѣ.



Въ отдѣлахъ, округахъ и городахъ.	Дворянъ.	Почетныхъ гражданъ.	Духовенства.	Купцовъ.	Мѣщанъ и цеховыхъ.	Казаковъ и другихъ военныхъ сословій.	Крестьянъ.	Туземецъ сельскаго сословія.	Остальныхъ сословій.	В с е г о.
<i>Отдѣлы:</i>										
Пятигорскій . . . . .	273	71	255	16	1640	56715	25770	1203	651	86594
въ томъ числѣ по станціямъ . . . . .	232	32	209	15	840	56164	13484	31	166	71173
Моздокскій . . . . .	641	88	265	73	4924	52273	7802	674	1542	68282
въ томъ числѣ по станціямъ . . . . .	641	88	237	73	1083	52259	6255	72	1528	62236
Сунженскій . . . . .	511	—	174	55	336	51219	4358	21	899	57573
въ томъ числѣ по станціямъ . . . . .	511	—	174	55	336	51219	4358	21	899	57573
Кизлярскій . . . . .	422	52	276	37	1553	48483	16791	30069	3956	101639
въ томъ числѣ по станціямъ . . . . .	399	49	169	37	258	47603	2870	197	627	52209
Итого . . . . .	1847	211	970	181	8453	208690	54721	31967	7048	314088
въ томъ числѣ по станціямъ . . . . .	1783	169	789	180	2517	207245	26967	321	3220	243191
<i>Округа:</i>										
Владикавказскій . . . . .	500	136	253	22	93	31	4381	100905	1129	107450
Грозненскій . . . . .	48	6	383	2	623	235	1282	102916	223	105718
Веденскій . . . . .	24	7	312	19	10	—	180	95538	24	96114
Хасавъ-Юртовскій . . . . .	317	10	341	34	510	1845	14810	58541	996	77404
Нальчикскій . . . . .	279	2	597	5	338	581	19791	116671	433	138697
Назрановскій . . . . .	133	—	33	—	14	15	124	50535	—	50854
Итого . . . . .	1301	161	1919	82	1588	2707	40568	525106	2805	576237
<i>Города:</i>										
Владикавказъ . . . . .	2527	148	270	707	24465	2380	10542	2520	16414	59973
Моздокъ . . . . .	76	21	156	163	4818	—	2807	—	7075	15116
Пятигорскъ . . . . .	885	448	79	504	14131	1015	8900	102	970	27034
Георгиевскъ . . . . .	344	22	51	72	5006	1081	3018	657	4436	14687
Грозный . . . . .	283	521	63	498	9517	2456	9976	195	578	24087
Кизляръ . . . . .	90	157	46	73	6613	318	1370	467	510	9644
Кисловодскъ . . . . .	39	16	36	13	993	47	4652	22	115	5933
Итого . . . . .	4244	1333	701	2030	65543	7297	41265	3963	30098	156474
<b>А всего . . . . .</b>	<b>7392</b>	<b>1705</b>	<b>3590</b>	<b>2293</b>	<b>75584</b>	<b>218694</b>	<b>136554</b>	<b>561036</b>	<b>39951</b>	<b>1046799</b>

Распределение войскового населения мужского пола по войсковой территории, а также относительная численность офицеровъ и классныхъ чиновниковъ выражаются слѣдующими данными.

О т д ѣ л ы .	Состояло къ 1-му января 1905 года всего войскового населения мужского пола.		Въ томъ числѣ лицъ, имѣющихъ офицерскіе и классные чины.	
	Число.	‰ къ общему войсковому населенію мужск. пола.	Число.	‰ къ войсковому населенію мужского пола каждого отдѣла
Пятигорскій . . . . .	27349	26,5	76	0,3
Моздокскій . . . . .	26389	25,0	288	1,1
Сунженскій . . . . .	25684	24,9	151	0,7
Кизлярскій . . . . .	23797	23,0	261	1,1
Итого . . . . .	103219	100	776	0,7

### Возрастной и семейный составъ.

Распределение казаковъ мужскаго пола по возрастамъ показано въ слѣдующей таблицѣ.

О т д ѣ л ы :	До 7-ми лѣтъ.	Отъ 7-ми до 14-ти лѣтъ.	Отъ 14-ти до 17-ти лѣтъ.	Отъ 17-ти до 18-ти лѣтъ.	Отъ 18-ти до 21-го года.	Отъ 21-го до 38-ми лѣтъ.	Отъ 38-ми до 60-ти лѣтъ.	Отъ 60-ти до 65-ти лѣтъ.	Свыше 65 лѣтъ.	В с е г о .
Пятигорскій . . . . .	6175	4588	2311	524	1540	5851	4726	926	726	27349
Моздокскій . . . . .	5560	4317	2276	608	1821	5436	4329	1229	813	26389
Сунженскій . . . . .	5729	4206	2515	495	1643	5066	4380	999	651	25684
Кизлярскій . . . . .	4668	3183	1978	805	1562	5378	4547	891	795	23797
Итого . . . . .	22114	16294	9070	2432	6566	21731	17982	4045	2985	103219

Изъ этой таблицы видно, что въ отчетномъ году въ Терекѣмъ казачьемъ войскѣ полныхъ работниковъ, въ возрастѣ отъ 18 до 60 лѣтъ, было 46,279 человекъ, что составляетъ 44,8‰ или значительно меньше половины всего мужскаго населения войскового сословія, да по-



дурабoтниковъ, въ возрастѣ отъ 14 до 18 лѣтъ и отъ 60 до 65 лѣтъ, было 15,547 человекъ, что составляетъ 15,0% означеннаго населенія. Однако дѣйствительное число работниковъ значительно уменьшится, если принять во вниманіе, что значительное число ихъ въ самую цвѣтущую пору жизни находится въ строевыхъ частяхъ войска.

Распределение казаковъ по семейному положенію выражается слѣдующими данными:

Отдѣлы.	Мужского пола до 18 лѣтъ.	Женскаго пола до 16 лѣтъ.	Холостыхъ 18 и болѣе лѣтъ и незамуж. 16 и болѣе лѣтъ (въ возрастѣ дозв. для брака).		Женатыхъ и замужнихъ.		Вдовыхъ.	
			м. м.	ж. п.	м. п.	ж. п.	м. п.	ж. п.
Пятигорскій . . .	13580	12692	868	1337	12191	12191	710	1171
Моздокскій . . .	12761	10844	1861	1570	11431	11431	854	1075
Сунженскій . . .	12945	11395	1097	2208	10987	10987	655	776
Кизлярскій . . .	10634	9171	877	1703	9579	9579	598	1038
Итого . . .	49910	44102	4703	6818	44188	44188	2817	4060

### Племенной составъ.

Цифровыя данныя о племенномъ составѣ населенія Терекской области за отчетный годъ представлены въ слѣдующей таблицѣ.

Въ отдѣлахъ, округахъ и городахъ.	Русскихъ.	Кавказскихъ горцевъ.	Ногайцевъ.	Калмыковъ.	Армянъ.	Грузинъ.	Персовъ.	Евреевъ.	Поляковъ.	Нѣмцевъ.	Французовъ.	Другихъ національностей.	Въ томъ числѣ иностр. поддан.
<i>Отдѣлы:</i>													
Пятигорскій . въ томъ числѣ по стан.	80353 70749	1029 17	140 —	11 11	179 118	34 11	50 50	1 1	162 29	4563 146	3 2	69 39	185 95
Моздокскій . въ томъ числѣ по стан.	56535 56189	5884 5268	— —	— —	4066 197	23 23	42 42	— —	9 9	1711 196	— —	12 12	72 58
Сунженскій . въ томъ числѣ по стан.	57088 57088	34 34	— —	— —	146 146	146 146	28 28	— —	73 73	53 53	— —	5 5	33 33

Кизлярскій .	66780	314	31069	1637	937	736	37	81	14	13	—	21	15
въ томъ чи- слѣ по стан.	51011	275	21	—	78	705	15	77	14	13	—	—	15
Итого.	260756	7261	31209	1648	5328	939	157	82	258	6340	3	107	305
въ томъ чи- слѣ по стан.	235337	5594	21	11	539	885	135	78	125	408	2	59	201
<i>Округа:</i>													
Владикавк.	3629	101398	—	—	45	1242	—	3	6	1067	1	59	13
Грозненскій.	2322	103336	—	—	—	—	18	2	26	6	—	8	22
Веденскій .	214	95871	—	—	8	2	9	—	6	2	—	2	11
Хас.-Юртов.	11294	53340	4502	—	173	264	127	2078	87	5369	—	170	153
Нальчикскій	17855	117382	—	—	80	18	47	1315	136	1824	—	40	148
Назрановск.	145	50709	—	—	—	—	—	—	—	—	—	—	—
Итого.	35459	522036	4502	—	306	1526	201	3398	261	8268	1	279	347
<i>Города:</i>													
Владикавказъ	50518	2520	—	—	2244	1001	1021	1245	641	370	106	307	1804
Моздокъ. . .	5234	625 <sup>9</sup>	380	—	2352	513	—	16	171	208	—	—	47
Пятигорскъ.	24436	152	—	—	553	132	64	229	857	469	14	118	121
Георгіевскъ.	13519	25	—	—	566	32	69	96	297	65	1	17	75
Грозный. . .	19775	203	—	—	376	127	434	2228	596	67	4	277	212
Кизляръ. . .	2955	1224	78	—	4370	309	261	210	120	116	1	—	174
Кисловодскъ	5732	22	—	—	77	20	12	13	34	15	—	8	23
Итого.	122169	10398	458	—	10538	2134	1861	4037	2716	1310	126	727	2456
<b>А всего. .</b>	<b>418384</b>	<b>539698</b>	<b>36169</b>	<b>1648</b>	<b>16172</b>	<b>4599</b>	<b>2219</b>	<b>7517</b>	<b>3235</b>	<b>13918</b>	<b>130</b>	<b>1113</b>	<b>3108</b>

Изъ этой таблицы видно, что племенной составъ населенія Терской области представляетъ чрезвычайно пеструю смѣсь національностей, отличающихся по языку, религии, обычаямъ и занятіямъ. Главную массу коренного населенія составляютъ кавказскіе горцы, въ число которыхъ входятъ:

	Мужч.	Женщ.	Обоего пола.
Чеченцы . . .	110.541	101.830	212.371
Осетины . . .	59.701	54.186	113.887
Кабардинцы .	48.715	44.897	93.612
Ивгуши . . .	26.652	23.732	50.384
Кумыки . . .	17.460	14.721	32.181
Остальвыегорцы	19.668	17.601	37.269

Второе по численности мѣсто послѣ кавказскихъ горцевъ занимаютъ русскіе, затѣмъ слѣдуютъ кочевые караногайцы и калмыки, армяне, евреи (горскіе) и т. д. Такая пестрота населенія съ преобладающимъ азиатскимъ некультурнымъ элементомъ, порождаетъ постоянное



броженіе въ краѣ, вслѣдствіе неизбѣжнаго столкновенія интересовъ различныхъ національностей.

### III. Религія.

Въ зависимости отъ крайней пестроты племенного состава населенія, въ Терской области существуетъ большое разнообразіе вѣроисповѣданій. Но несмотря на численное преобладаніе кавказскихъ горцевъ, первое мѣсто занимаютъ христіане, такъ какъ часть горцевъ—осетинъ исповѣдуетъ православіе. Слѣдуетъ, однако, замѣтить, что православные осетины сплошь и рядомъ даютъ своимъ дѣтямъ иыческія и магометанскія имена, исполняютъ языческіе обряды и всѣмъ христіанскимъ святымъ приписываютъ свойства языческихъ боговъ, приносятъ имъ жертвы и вообще обнаруживаютъ полную религіозную неустойчивость.

Среди христіанскихъ исповѣданій въ Терской области первое мѣсто принадлежитъ православному, хотя и число сектантовъ довольно значительно. Въ глухихъ степяхъ, прилегающихъ къ Каспійскому морю, среди кочевниковъ до сихъ поръ встрѣчаются язычники.

Подробныя цифровыя данныя о распредѣленіи жителей Терской области по вѣроисповѣданіямъ приведены въ нижеслѣдующей таблицѣ.

Въ отдѣлахъ, округахъ и городахъ.	Христіанъ обоаго пола.				Иновѣрцевъ обоаго пола.				‰ иновѣрцевъ ко всему населенію.
	Православныхъ.	Старообрядцевъ и сектантовъ.	Другихъ исповѣданій.	Всѣхъ.	Иудеевъ.	Магометанъ.	Другихъ исповѣданій.	Всѣхъ.	
<i>Отдѣлы:</i>									
<b>Пятигорскій . . .</b>	75653	4760	4950	85363	1	1230	—	1231	1,4
въ томъ числѣ по станіамъ . . .	66043	4745	306	71094	1	78	—	79	0,1
<b>Моздокскій . . .</b>	56814	5395	5784	67993	—	287	2	289	0,4
въ томъ числѣ по станіамъ . . .	56163	5395	394	61952	—	282	2	284	0,4
<b>Сунженскій . . .</b>	56498	765	272	57535	—	38	—	38	0,06
въ томъ числѣ по станіамъ . . .	56498	765	272	57535	—	38	—	38	0,06

Кизлярскій . . . .	44365	22978	946	68289	81	31614	1655	33350	32,8
въ томъ числѣ по станіамъ . . . .	28696	22847	92	51635	77	496	1	574	1,1
Итого . . . .	233330	33898	11952	270180	82	33169	1657	34908	11,1
въ томъ числѣ по станіамъ . . . .	207400	33752	1064	242216	78	894	3	975	0,3
<i>Округа:</i>									
Владикавказскій . .	87136	—	1169	88305	3	19142	—	19145	17,8
Грозненскій . . . .	2308	17	34	2357	2	103359	—	103361	97,7
Ведевскій . . . .	225	—	13	238	—	95876	—	95876	99,6
Хасавъ-Юртовскій	11319	424	5156	17199	2080	57939	186	60205	77,7
Нальчикскій . . . .	18112	644	2037	20813	1313	116562	9	117884	84,9
Назаровскій . . . .	133	16	—	149	—	50705	—	50705	80,7
Итого . . . .	119233	1121	8707	129061	3398	443583	195	447176	77,6
<i>Города:</i>									
Владикавказъ . . . .	47836	5269	3668	56773	1245	1955	—	3200	5,3
Моздокъ . . . . .	8942	360	2769	12071	16	3029	—	3045	20,1
Пятигорскъ . . . .	24407	199	1903	26509	229	178	118	525	1,9
Георгиевскъ . . . .	13403	149	929	14481	96	93	17	206	1,3
Грозный . . . . .	19591	319	1043	20953	2228	906	—	3134	13,0
Кизляръ . . . . .	3280	—	4606	7886	210	1548	—	1758	18,2
Кисловодскъ . . . .	5731	26	134	5891	13	29	—	42	0,7
Итого . . . .	123190	6322	15052	144564	4037	7738	135	11910	7,6
<b>А всего . . . .</b>	<b>475753</b>	<b>41341</b>	<b>35711</b>	<b>552805</b>	<b>7517</b>	<b>484490</b>	<b>1987</b>	<b>493994</b>	<b>47,2</b>

Изъ приведенной таблицы видно, что всѣхъ христіане обоюго пола въ отчетномъ году составляли 52,8% общаго народонаселенія Терской области, а послѣдователи нехристіанскихъ исповѣданій 47,2%. По сравненію съ предшествовавшимъ годомъ, относительное число христіанъ увеличилось на 0,5; явленіе это не случайное, оно наблюдается изъ года въ годъ и объясняется постояннымъ вѣншимъ притокомъ христіанъ въ лицѣ водворяющихся въ Терской области переселенцевъ изъ внутреннихъ губерній Россіи.

### Сектантство.

На 1-е января 1905 года всѣхъ старообрядцевъ и сектантовъ въ Терской области числилось 40.968 душъ, а на 1-е января 1906 года ихъ насчитывается 41.341 душа обоюго пола; слѣдовательно абсолютное число ихъ въ теченіе отчетнаго года увеличилось на 373 души. По отношенію къ общему числу всѣхъ вообще христіанъ старообрядцы и сектанты составляли въ отчетномъ году 7,5%, т. е. относительная ихъ численность понизилась на 0,1%.

80812



Подробныя свѣдѣнія о распредѣленіи старообрядцевъ и сектантовъ по сектамъ приведены въ нижеслѣдующей таблицѣ, въ которой показано и процентное отношеніе приверженцевъ каждой секты къ общему числу раскольниковъ.

Въ отдѣлахъ, округахъ и городахъ.	Пріемлющихъ священство.	Непріемлющихъ священства.	Молоканъ и дубоборовъ.	Гудействующихъ.	Другихъ сектъ.	Всѣхъ.
<i>Отдѣлы:</i>						
Пятигорскій . . . .	3948	183	30	1	598	4760
въ томъ числѣ по станціямъ . . . .	3933	183	30	1	598	4745
Моздокскій . . . .	2864	—	1926	57	548	5395
въ томъ числѣ по станціямъ . . . .	2864	—	1926	57	548	5395
Сунженскій . . . .	569	34	84	16	62	765
въ томъ числѣ по станціямъ . . . .	569	34	84	16	62	765
Кизлярскій . . . .	17044	5617	312	—	5	22978
въ томъ числѣ по станціямъ . . . .	16950	5617	275	—	5	22847
Итого . . . .	24425	5834	2352	74	1213	33898
въ томъ числѣ по станціямъ . . . .	24316	5834	2315	74	1213	33752
<i>Округа:</i>						
Владикавказскій . . . .	—	—	—	—	—	—
Грозненскій . . . .	—	—	17	—	—	17
Веденскій . . . .	—	—	—	—	—	—
Хасавъ-Юртовскій . . . .	5	—	—	112	307	424
Нальчикскій . . . .	11	—	473	9	171	664
Назрановскій . . . .	—	—	16	—	—	16
Итого . . . .	16	—	506	121	478	1121
<i>Города:</i>						
Владикавказъ . . . .	41	633	3920	544	131	5269
Моздокъ . . . . .	—	—	228	—	132	360
Пятигорскъ . . . . .	—	—	—	64	135	199
Георгиевскъ . . . . .	—	87	40	5	17	149
Грозный . . . . .	220	—	18	10	71	319
Кизляръ . . . . .	—	—	—	—	—	—
Кисловодскъ . . . . .	18	—	4	4	—	26
Итого . . . .	279	720	4210	627	486	6322
<b>А всего . . . .</b>	<b>24720</b>	<b>6554</b>	<b>7068</b>	<b>822</b>	<b>2177</b>	<b>41341</b>

Распределеніе старообрядцевъ и сектантовъ по сословіямъ приведено въ слѣдующей таблицѣ:

Въ отдѣлахъ, округахъ и городахъ.	Сектантовъ обою пола.				Процентное отношеніе.	
	Войскового сословія.		Другихъ сословія.	Всѣхъ.	Сектантовъ войскового сословія къ войсковому населенію.	Всѣхъ сектантовъ къ православному населенію.
	Дворянъ.	Казаковъ.				
<i>Отдѣлы:</i>						
Пятигорскій . . . . .	11	3840	909	4760	0,7	6,4
въ томъ числѣ по станціамъ . . . . .	11	3840	894	4745	0,7	7,2
Моздокскій . . . . .	18	5304	73	5395	10,1	9,5
въ томъ числѣ по станціамъ . . . . .	18	5304	73	5395	10,1	9,6
Сунженскій . . . . .	19	656	90	765	1,3	1,3
въ томъ числѣ по станціамъ . . . . .	19	656	90	765	1,3	1,3
Кизлярскій . . . . .	250	22272	456	22978	47,1	51,8
въ томъ числѣ по станціамъ . . . . .	250	22272	325	22847	47,1	79,7
Итого . . . . .	298	32072	1528	33898	15,7	14,6
въ томъ числѣ по станціамъ . . . . .	298	32072	1382	33752	15,7	—
<i>Округа:</i>						
Владикавказскій . . . . .	—	—	—	—	—	16,2
Грозненскій . . . . .	—	—	17	17	—	0,02
Веденскій . . . . .	—	—	—	—	—	—
Хасавъ-Юртовскій . . . . .	—	—	424	424	—	3,8
Нальчикскій . . . . .	—	—	664	664	—	3,7
Назрановскій . . . . .	—	—	16	16	—	12,0
Итого . . . . .	—	—	1121	1121	—	0,9
<i>Города:</i>						
Владикавказъ . . . . .	—	—	5269	5269	—	11,0
Моздокъ . . . . .	—	—	360	360	—	4,0
Пятигорскъ . . . . .	—	—	199	199	—	0,8
Георгиевскъ . . . . .	—	—	149	149	—	1,1
Грозный . . . . .	—	—	319	319	—	1,6
Кизляръ . . . . .	—	—	—	—	—	—
Кисловодскъ . . . . .	—	—	26	26	—	0,5
Итого . . . . .	—	—	6322	6322	—	5,1
<b>А всего . . . . .</b>	<b>298</b>	<b>32072</b>	<b>8971</b>	<b>41341</b>	<b>15,7</b>	<b>8,7</b>



Изъ приведенныхъ цифровыхъ данныхъ вытекаетъ, что въ Терской области старообрядчество все еще сохраняетъ стойкую живучесть, что объясняется слабымъ развитіемъ просвѣщенія среди старообрядцевъ, живущихъ густыми массами въ станицахъ Кизлярскаго отдѣла. Сектантство же обязано своимъ происхожденіемъ пришлому элементу, переселенцамъ изъ внутренней Россіи, которые живутъ въ небольшихъ поселкахъ и хуторахъ, уединенныхъ отъ непосредственнаго общенія съ православнымъ населеніемъ и удаленныхъ отъ православныхъ церквей, которыхъ сами переселенцы по бѣдности построить не могутъ и потому встрѣчаютъ большія затрудненія въ удовлетвореніи своихъ религіозныхъ потребностей.

Борьба въ сектантствѣ ведется исключительно на духовно-просвѣтительной почвѣ, путемъ собесѣдованій православныхъ священниковъ и миссіонеровъ съ сектантами. Съ тою-же цѣлью по мѣрѣ возможности среди хуторовъ съ сектантскимъ населеніемъ открываются самостоятельные приходы съ назначеніемъ православныхъ священниковъ и учреждаются церковно-приходскія школы.

## IV. ЗЕМЛЯ.

Терская область занимаетъ площадь въ 6.675,000 десятинъ, что составляетъ 64.060 квадр. верстъ или 1.307 квадр. географическихъ миль. Пространство какъ всей области, такъ равно и отдѣльныхъ административныхъ частей ея въ тѣхъ мѣстностяхъ, гдѣ еще не имѣется точныхъ съемочныхъ данныхъ, за неокончаніемъ межеванія, исчислено приблизительно по пятиверстной картѣ Кавказскаго края.

Распределеніе всей указанной территоріи по отдѣламъ, округамъ и городамъ, а также по угодьямъ показано въ нижеслѣдующей таблицѣ.

Причемъ вновь образованные округа — Веденскій и Назрановскій въ таблицы не выдѣлены, такъ какъ распределеніе земель по этимъ округамъ областною чертежной еще не произведено, вслѣдствіе сложности работы по соответствующему раздѣленію межевыхъ документовъ.

Въ отдѣ- лахъ, ок- ругахъ и городахъ.	Всей земли въ десяти- тинахъ.			Въ томъ числѣ десятинь.			0/0 всей пло- щади.			Приходится десятинь на душу мужск. пола всѣхъ сословій.		
	Войсковой.	Невойсковой.	Итого.	Удобной зем- ли.	Лѣсу.	Неудобной.	Удобной.	Лѣсу.	Неудобной.	Всей земли.	Удобн. земл.	Лѣсу.
<i>Отдѣл.:</i>												
Кизлярск.	719855	1357681	2077536	1393843	45643	638050	67,1	2,2	30,7	40,9	27,4	0,9
Пятигорск	401160	114652	518812	463857	26391	28564	89,3	5,1	5,6	11,2	9,9	0,6
Моздокск.	558341	38703	597044	553781	11553	31710	92,8	1,9	5,3	17,5	16,2	0,3
Сушиженск.	326691	316012	642703	480181	131003	31519	74,7	20,3	5,0	9,4	7,0	1,8
Итого	2009047	1827048	3836095	2891662	214590	729843	75,4	5,6	19,0	19,2	14,4	1,0
<i>Округа:</i>												
Грозненск	—	757292	757292	423609	29987	33813	55,9	39,6	4,5	7,2	4,0	0,1
Владикавк	—	510750	510750	326440	136900	47410	63,9	26,8	9,3	9,1	5,8	2,5
Нальчик.	—	1026130	1026130	723130	199000	104000	70,5	19,4	10,1	18,1	12,5	3,5
Хас.-Юрт.	—	499540	499540	340890	124419	34231	68,2	25,0	6,8	12,5	8,5	3,1
Итого	—	2793712	2793712	1814069	760189	219454	64,9	27,2	7,9	10,9	7,1	2,9
<i>Города:</i>												
Владикавк		6477	6477	4391	1603	483	67,7	26,3	6,0	—	—	—
Моздокъ.	—	15471	15471	14468	579	424	93,5	3,7	2,8	—	—	—
Пятигор.	—	3046	3046	2294	372	380	75,2	12,2	12,6	—	—	—
Георгіев.		8107	8107	7670	179	258	94,6	2,2	3,2	—	—	—
Грозный.	—	4008	4008	2525	1359	124	62,9	33,8	3,3	—	—	—
Кизляръ.	—	8084	8084	5201	1684	1199	64,3	20,8	14,9	—	—	—
Итого	—	45193	45193	36549	5776	2868	80,9	12,8	6,3	0,5	0,4	0,07
<b>А всего</b>	<b>2009047</b>	<b>4665953</b>	<b>6675000</b>	<b>4742280</b>	<b>980555</b>	<b>952165</b>	<b>71,0</b>	<b>14,7</b>	<b>14,0</b>	<b>12,5</b>	<b>8,7</b>	<b>1,7</b>

Въ составъ указанной площади входятъ гражданская и войсковая территоріи. Первая состоитъ изъ земель городскихъ, сельскихъ и казенныхъ, а вторая—изъ земель станичныхъ и войсковыхъ запасныхъ; частновладѣльческія земли входятъ отчасти въ гражданскую, отчасти



въ войсковую территорію; къ послѣдней причислены участки, отмежеванные казачьимъ офицерамъ и класснымъ чиновникамъ взамятъ пенсій, на основаніи положенія 23 апрѣля 1870 года, хотя въ настоящее время большая часть этихъ участковъ уже перешла въ руки лицъ не казачьяго сословія.

### Станичныя земли.

Прежде окончательнаго надѣленія земель станичныхъ обществъ, всѣ удобныя земли войсковой территоріи были раздѣлены, по степени ихъ пригодности для сельскохозяйственной эксплуатаціи, на пять категорій; изъ первыхъ по качеству категорій отрѣзаны надѣлы станичнымъ обществамъ и отведены на правахъ потомственной собственности участки офицерамъ и класснымъ чиновникамъ, а затѣмъ уже оставшееся, худшее по качеству и удаленное отъ населенныхъ пунктовъ, пространство образовало войсковую запасъ.

Распределеніе станичныхъ надѣловъ по угодьямъ показано въ слѣдующей таблицѣ.

Въ отдѣлахъ Терской области.	Отведено станицамъ десятинъ земли.	Въ томъ числѣ.			Приходится на душу мужск. п. войск. сосл.		
		Удобной земли.	Лѣсу.	Неудобной.	Всей земли.	Удобной земли.	Лѣсу.
Пятигорскій . . . . .	377861	352717	14698	10446	13,9	12,9	0,5
Моздокскій . . . . .	449640	415670	10323	23647	17,0	15,9	0,4
Сунженскій . . . . .	270666	216771	44596	9299	10,5	8,4	1,7
Кизлярскій . . . . .	640143	429553	30839	179751	26,9	18,0	1,3
Итого . . . . .	1738310	1414711	100456	223143	16,8	13,7	0,9
‰ къ общему пространству станичныхъ земель.	100‰	81,4	5,7	12,9	—	—	—

Какъ видно изъ этой таблицы, войсковое населеніе въ общемъ обезпечено землей для своихъ сельскохозяйственныхъ надобностей съ избыткомъ. Въ отдѣльныхъ частяхъ области средней душевой надѣлъ казаковъ представляетъ довольно значительныя колебанія: отъ 10,5 десят. въ Сунженскомъ отдѣлѣ до 26,9 десят. въ Кизлярскомъ отдѣлѣ;

однако разница въ размѣрѣхъ надѣловъ до нѣкоторой степени сглаживается качествомъ и плодородіемъ земли.

Такъ какъ въ большинствѣ станицъ земельные надѣлы превышаютъ рабочую норму, то излишки земли сдаются станичными обществами въ аренду. Подробныя свѣдѣнія о размѣрахъ и доходности станичныхъ земель, сдававшихся въ отчетномъ году въ арендное содержаніе, приведены въ нижеслѣдующей таблицѣ.

Въ отдѣлахъ Терской области.	Сдавалось въ аренду десятинъ.	0/0 отношение къ общему количеству станичной земли.	Сумма арендной платы.		Приходится арендной платы.				
					На десятину земли.		На душу мужскаго пола войскового сословія.		
			Руб.	Коп.	Руб.	Коп.	Руб.	Коп.	Руб.
Кизлярскій . . . . .	218599	34,1	112522	—	—	51	4	73	
Пятигорскій . . . . .	61831	16,3	142500	—	2	30	5	57	
Моздокскій . . . . .	60631	13,4	70018	—	1	15	2	65	
Сувиженскій . . . . .	51197	18,8	91353	—	1	78	3	55	
Итого . . . . .	392258	22,5	416393	—	1	06	4	03	

Изъ этой таблицы видно, что отдача въ аренду излишковъ станичной надѣльной земли не приноситъ казакамъ особенныхъ выгодъ; арендная плата не превышаетъ въ среднемъ 1 р. 6 к. на десятину, а въ Кизлярскомъ отдѣлѣ опускается до 51 коп.; весь годовой доходъ войскового населенія по этой статьѣ выражается скромной цифрой 4 р. 3 к. на мужскую душу. Между тѣмъ отдача въ аренду станичныхъ надѣловъ ведетъ къ неизбѣжному ухудшенію казачьихъ угодій: выточенные скотомъ и разрыхленные перепашками земли заростають сорными травами, вывѣтриваются и, такимъ образомъ, становятся все менѣе пригодными для сельскохозяйственной эксплуатаціи.

### Войсковыя запасныя земли

Земли войскового запаса предназначены для пополненія душевыхъ казачьихъ надѣловъ въ тѣхъ случаяхъ, когда они, съ увеличеніемъ населенія, уменьшатся настолько, что не будутъ соответствовать закономъ установленной нормѣ. Войсковыя запасныя земли находятся въ завѣдываніи Областного Правленія; часть ихъ сдается въ аренду по кон-



трактамъ и составлять оброчныя статьи, а не сданныя въ аренду земли и войсковые лѣса эксплуатируются хозяйственнымъ способомъ.

Въ настоящее время означенный душевой надѣлъ, влѣдствіе естественнаго прироста населенія, упалъ не только значительно ниже нормальнаго (30 дес.), но даже въ большинствѣ станицъ ниже 20 дес., въ виду сего разрабатывается вопросъ о томъ, возможно-ли отвести изъ войсковыхъ запасныхъ участковъ и въ какомъ размѣрѣ дополнительные земельные надѣлы тѣмъ станицамъ, въ которыхъ на каждую душу мужескаго пола казачьяго сословія приходится земли менѣе 20 десятинъ нормальнаго душевого надѣла.

Имѣющагося запаса войсковыхъ земель, конечно, далеко недостаточно для удовлетворенія поземельныхъ потребностей станицъ по существующему положенію, а потому, въ видахъ пополненія сего недостатка, по положенію Военнаго Совѣта былъ разрѣшенъ кредитъ изъ войскового капитала въ одинъ миллионъ рублей на покупку частновладѣльческихъ участковъ, расположенныхъ смежно съ юртовыми станичными надѣлами, руководствуясь особо утвержденными правилами.

Правила эти Высочайше утверждены 1 марта 1902 года и согласно таковымъ на счетъ ассигнованнаго кредита въ собственность Терскаго казачьяго войска были приобретены слѣдующіе участки:

### *Въ Кизлярскомъ отдѣлѣ:*

Отъ Пятигорскаго купца Акима Бойко и Екатеринодарскихъ купеческихъ сыновей Ивана и Афанасія Бабкиныхъ участокъ подъ названіемъ «Парубочъ», мѣрою всего въ 4100 дес., расположенный на лѣвомъ берегу р. Терека, между надѣлами станицъ Шедринской и Шелковской, за . . . . . 293.825 р. 98 к.

### *Въ Пятигорскомъ отдѣлѣ:*

Отъ наследниковъ генераль-маіора Федула Федюшкина участокъ подъ № 10, мѣрою всего въ 1265 дес. 1951 кв. саж., расположенный на р. Киркили, внутри юртоваго надѣла станицы Ессентукской, за . . . . 194.253 р. 63 к.

*Въ Сунженскомъ отдѣлѣ:*

1) Отъ дворянина Константина Андреева лѣсной участокъ подъ № 58, мѣрою всего въ 120 дес. 600 кв. саж., расположенный смежно съ юртовымъ надѣломъ станицы Тарской и лѣсной дачей войскового лѣбничества, за . . . . . 10.441 р. 70 к.

2) Отъ дворянина Александра Терпугова участки: подъ № 436 мѣрою въ 65 дес. 2262 кв. саж. и право на 47 дес. 600 кв. саж. въ участкѣ подъ № 437, мѣрою въ 63 дес., а всего 113 дес. 462 кв. саж., расположенные на р. р. Сунжѣ и Аки-Юртѣ, между юртовыми надѣлами станицъ Сунженской и Аки-Юртовской, за . . . . . 12.130 р. 35 к.

3) Отъ жены учителя Маріи Волковой право на остальные 15 дес. 1800 кв. саж. въ участкѣ подъ № 437, мѣрою въ 63 дес., за . . . . . 1719 руб. 30 к.

4) Отъ князя Михаила, княгини Софьи и княжны Маріи Бековичъ-Черкасскихъ и княжны Фатиматъ Атажукиной три участка мѣрою: 1) въ 1000 дес., 2) въ 334 дес. и 3) въ 100 дес., всего 1434 дес., расположенные близъ города Моздока, за . . . . . 146.738 р. 10 к.

*Въ Моздокскомъ отдѣлѣ:*

Отъ подьесаула Георгія Астахова участокъ подъ № 349, мѣрою въ 116 дес. 2175 кв. саж., расположенный смежно съ землей станицы Наурской, за . . . . 7784 руб. 68 к.

*Въ Нальчикскомъ округѣ:*

Отъ статскаго совѣтника Ивана Лаврова участокъ подъ № 23, мѣрою въ 263 дес., расположенный между р. р. Черекъ и Череченкомъ, при ихъ слияніи, смежно съ надѣлами станицъ Пришибской и Котляревской, за . . . . . 30.945 р. 20 к.

Итого по 1-е ноября 1904 года куплено 7428



дес. 2188 кв. саж. за сумму, съ расходами по соверше-  
нію купчихъ крѣпостей, . . . . . 697.838 р. 94 к.,  
и остается за симъ изъ разрѣшеннаго 1-го милліона . 302.161 р. 6 к.

Въ теченіи же отчетнаго года на указанный источникъ въ соб-  
ственность Терскаго казачьяго войска земель приобрѣтено не было.

Изъ числа купленныхъ на войсковой капиталъ въ 1902 году двухъ  
участковъ, одинъ изъ нихъ въ количествѣ удобной и неудобной земли  
мѣрою въ 1265 дес. 1951 кв. саж., принадлежавшій наслѣдникамъ гене-  
ралъ-маіора Федула Федюшкина и находящійся въ Пятигорскомъ отдѣ-  
лѣ среди надѣла станицы Ессентукской, переданъ въ пользованіе обще-  
ства этой станицы для включенія въ ея надѣлъ. Обществу ст. Ессентук-  
ской причиталось за землю, отчужденную изъ юртоваго ея надѣла: для  
надобностей Кавказскихъ минеральныхъ водъ 147.406 руб. 40 коп. и  
подъ Минераловодскую вѣтвь Владикавказской желѣзной дороги 5690 р.  
63 коп., всего 153.097 руб. 3 коп., каковыя деньги хранятся во Влади-  
кавказскомъ и Пятигорскомъ казначействахъ въ депозитахъ Областно-  
го Правленія. На эти деньги обществу ст. Ессентукской причиталось  
къ передачѣ земли изъ участка, купленнаго у наслѣдниковъ генералъ-  
маіора Федюшкина—997 дес. и взаменъ земли, уступленной общест-  
вомъ этой станицы для нуждъ войсковой фермы племенного скота—  
100 дес., а всего 1097 дес., причемъ изъ указаннаго участка для на-  
добностей войска оставалось 168 дес. 1951 кв. саж.; но по журналь-  
ному постановленію Областного Правленія было опредѣлено передать  
станіцѣ весь означенный участокъ съ выдѣломъ изъ надѣла сей ста-  
ницы въ отведенномъ уже мѣстѣ въ войсковой запасъ для войсковой  
фермы отъ 130 до 150 дес., смотря по удобству границъ и угодій.

Кромѣ сего, въ виду крайней недостаточности земельного надѣла,  
отведеннаго станіцѣ Аки-Юртовской при мѣстѣ ея поселенія, куплен-  
ные въ собственность Терскаго казачьяго войска въ 1903 году уча-  
стки земли у дворянина Терпугова въ 113 дес. 462 кв. саж. и у жены  
учителя Волковой въ 15-ть дес. 1800 кв. саж., а всего 128 дес. 2262  
кв. саж., за выдѣломъ изъ нихъ подъ устройство войсковой лѣсной  
караулки и надѣла лѣсной стражи 20 дес. 2262 кв. саж., по журналь-  
ному постановленію Областного Правленія, состоявшемуся 21-го іюля  
1904 года, переданы въ пользованіе станицы Аки-Юртовской.

Купленный же въ 1904 году у статскаго совѣтника Лаврова въ  
собственность Терскаго казачьяго войска земельный участокъ въ 263  
дес., расположенный въ Нальчикскомъ округѣ, на основаніи журналь-

наго постановленія Областнаго Правленія отъ 14-го марта 1905 года, переданъ во временное пользованіе станицъ Котляревской, какъ находящейся по близости отъ нея (въ 2—3 вер.) и представляющей всѣ удобства для пользованія жителей этой станицы.

Остальные же купленные участки находятся въ запасѣ войска.

Распределение земель войскового запаса къ 1-му января 1906 года приведено въ нижеслѣдующей таблицѣ, составленной по даннымъ Терскаго Областнаго Правленія:

Наименованіе отдѣловъ.	Оброчныхъ статей.		Земель спеціального назначенія.		Число неземельныхъ статей.	Подъ лѣсами		Прочихъ земель	Всего десятинъ.
	Число статей.	Пространство въ десятинахъ.	Число такъ-выхъ земель.	Пространство въ десятинахъ.		Пространство въ десятинахъ.	Пространство въ десятинахъ.		
Пятигорскій . . . .	2	717	—	—	—	—	168	885 <sup>(1)</sup>	
Моздокскій . . . .	4	15883	1	1469	—	—	117	17469	
Сунженскій . . . .	5	6957	5	993	—	33536	3671	45157 <sup>(2)</sup>	
Кизлярскій . . . .	17	42797 <sup>(3)</sup>	5	1127	2	1463	1070	46457	
Итого . . . .	28	66354	11	3589	2	34999	5026	109968	

Цифровыя данныя о доходности земель войскового запаса приведены въ нижеслѣдующей таблицѣ, составленной по даннымъ названнаго Областнаго Правленія.

1) Въ прошломъ отчетномъ 1904 году въ этой графѣ было показано всего 1982 десят.; нынѣ же изъ сего числа исключено 1097 десят. земельного участка, купленнаго войскомъ у наследниковъ генераль-маіора Федюшкина, каковое количество десятинъ, какъ оговорено выше, передано въ фактическое пользованіе общества ст. Ессентукской, причѣмъ изъ сего участка осталось въ запасѣ войска только помянутыя выше 168 десятинъ 1951 кв. саж.

2) Помянутыя выше купленные войскомъ земельные участки, переданные въ пользованіе станицъ Аки-Юртовской и Котляревской, считаются состоящими въ запасѣ войска и показаны въ числѣ 45157 дес., такъ какъ отведены этимъ станицамъ лишь во временное пользованіе.

3) Въ 1904 году въ этой графѣ было показано «42802» дес.; недостающія 5 десят. вымежеваны въ надѣлъ станицы Грозненской въ вознагражденіе за землю, отведенную изъ ея надѣла подъ нефтепроводъ Владикавказской желѣзной дороги.



Наименованіе статей.	Войскового запаса де- сятинъ.	Доходъ въ рубляхъ.	
		В с е г о.	На одну де- сятину.
Въ арендномъ содержаніи . . . . .	62030	29437	0,47
• хозяйственномъ завѣдываніи . .	3083	1951	0,63
Подъ Михайловскими минеральн. водами	179	143	0,84
Подъ войсковыми лѣсами . . . . .	33536	22154	0,66
• лѣсовыми полянами . . . . .	250	200	0,80
морскихъ рыболовныхъ водъ . . . .	—	43801 <sup>(1)</sup>	—
Рыболовныхъ водъ въ заливѣ Каспій- скаго моря подъ названіемъ «Кум- ской Култукъ» . . . . .	2480	113	0,05
Подъ соляными источниками . . . . .	2	103	51,50
• каменоломнями . . . . .	150 <sup>(2)</sup>	—	—
Нефтяныхъ участковъ . . . . .	75	272979	3639,73 <sup>(3)</sup>

Цифровыя данныя о доходности земель войскового запаса по отдѣламъ приведены въ слѣдующей таблицѣ:

Наименованіе отдѣловъ.	Войскового запаса десят., арендуем. по контрактамъ (кроме нефт. участковъ).	Д О Х О Д Ъ.	
		В с е г о.	На одну десятину.
Пятигорскій . . . . .	716	143	19 к.
Моздокскій . . . . .	15883	12933	81 »
Суженскій . . . . .	7957	4085	51 »
Кизлярскій . . . . .	35818	12355	40 »

Существующій запасъ войсковыхъ земельныхъ участковъ по своей пригодности къ сельскохозяйственной обработкѣ стоитъ ниже сред-

<sup>1)</sup> Во томъ числѣ 601 руб. 68 коп. посаженной платы, вырученной съ рыбо-промышленниковъ, осѣдло проживающихъ въ предѣлахъ войсковыхъ морскихъ водъ на островѣ Чечень.

<sup>2)</sup> Дохода отъ каменоломень въ отчетномъ 1905 году не поступило.

<sup>3)</sup> Кроме того съ другихъ нефтеносныхъ земель Терскаго казачьяго войска, не числящихся въ войсковомъ запасѣ, поступило доходу 651,360 руб. 38 коп.

няго. Такъ, большинство участковъ Кизлярскаго отдѣла изобилуетъ мокрыми солонцами, плавнями, болотами и вообще мѣстами, заливаемыми водою; другіе же участки, наоборотъ, нуждаются въ водѣ, какъ для водопоя скота, такъ и орошенія; цѣнность же третьихъ участковъ понижается по причинѣ также ихъ безводія и бурюнныхъ песковъ. Тѣмъ не менѣе въ отчетномъ году, за окончаніемъ сроковъ аренды, были сданы по контрактамъ въ откупное содержаніе четыре войсковыхъ земельныхъ участка, въ общемъ съ значительнымъ превышеніемъ арендной платы противу цѣны истекшаго откупа, что объясняется общимъ вздорожаніемъ земель въ Терской области по причинѣ прилива тавричанъ-овцеводовъ, которые главнымъ образомъ нормируютъ арендную цѣну на землю, прогрессивно повышая ее изъ года въ годъ.

Къ войсковымъ земельнымъ участкамъ Терскаго казачьяго войска проектируется примѣнить новый порядокъ сдачи ихъ въ аренду по правиламъ, утвержденнымъ положеніемъ Всеннаго Совѣта 15-го февраля 1901 года въ отношеніи земель войска Донскаго, именно безъ торговъ дробными участками, мѣстнымъ казачьимъ и крестьянскимъ обществамъ, съ тѣмъ, что представляемое такимъ образомъ въ аренду количество земли не должно превышать 20 дес. на каждую душу мужскаго пола въ данномъ обществѣ, съ правомъ распахать въ теченіе аренднаго срока (отъ 6 до 12 лѣтъ) весь участокъ, при условіи, что плата за аренду, если земля сдается не въ первый разъ, назначается не ниже цѣны истекшаго откупа, причемъ увеличеніе платы не должно превышать 10<sup>0</sup>/<sub>0</sub> цѣвы того же истекшаго откупа.

### Войсковые лѣса.

Произрастающіе на территоріи Терскаго казачьяго войска лѣса, оставшіеся за надѣленіемъ станицъ юртовымъ лѣсомъ и отводомъ нѣкоторыхъ участковъ офицерамъ войска въ собственность, образуютъ особое войсковое лѣсничество, пространствомъ всего 33.536 десятинъ собственно лѣсной площади. Кромѣ того, въ составъ лѣсничества входятъ мелкія поляны общеою площадью около 250 десятинъ.

Лѣсничество расположено въ бассейнѣ р. р. Камбилеевки, Сунжи, Аесы и Фортанги. Эксплоатація войскаго лѣсничества заключается въ продажѣ какъ сырораствующаго, такъ и сухостойнаго и валежнаго лѣса. Кромѣ того, нѣкоторый доходъ получается отъ сдачи въ аренду лѣсныхъ полей подъ сѣнокошеніе, пастбу скота, а также за выборку



известкового камня изъ рѣчекъ и отъ сбора фруктовъ-лѣсныхъ яблокъ и грушъ. Отпускъ лѣса изъ дачъ войскового лѣсничества производится не съ торговъ дѣлянками, а согласно таксы, ежегодно утверждаемой войсковымъ наказнымъ атаманомъ Кавказскихъ казачьихъ войскъ. Порядокъ этотъ признанъ наиболее целесообразнымъ какъ въ финансовомъ отношеніи, такъ особенно въ виду того обстоятельства, что громадное большинство покупателей войскового лѣса составляютъ казаки ближайшихъ къ лѣсничеству станицъ. Казаки эти, располагая недостаточными приоритетными земельными надѣлами (имѣютъ дополнительные участки вдали отъ станицъ) и совершенно истощивши свои лѣса, занимаются въ усиленной степени лѣснымъ промысломъ въ хорошо сохранившихся дачахъ войскового лѣсничества, изъ которыхъ каждый пріобрѣтаетъ по своимъ силамъ, имѣя такимъ образомъ постоянную возможность вблизи дома выгодно использовать свой досугъ и силы своего рабочаго скота. При продажѣ лѣса съ торговъ дѣлянками громадное большинство казаковъ было бы стѣснено въ дальнѣйшемъ занятіи лѣснымъ промысломъ. Единственный недостатокъ этого способа тотъ, что при немъ требуется имѣть большой штатъ стражи, чѣмъ при отпускѣ съ торговъ дѣлянками, такъ какъ каждая заготовка, каждый отпускъ по отдѣльному билету, а таковыхъ ежегодно тысячи, должны быть проверены лѣсничимъ или, по его порученію, чинами лѣсной стражи; но съ этимъ приходится мириться, какъ въ интересахъ большей доходности отъ дачъ лѣсничества, такъ въ особенности въ интересахъ поддержанія экономическаго благосостоянія населенія ближайшихъ къ дачамъ лѣсничества станицъ.

Помимо отпусковъ за деньги, изъ лѣсничества производится безплатный отпускъ лѣсныхъ матеріаловъ на нужды станичныхъ обществъ, бѣдныхъ лѣсомъ, какъ-то: на постройку хлѣбныхъ магазиновъ, школъ, мостовъ и т. п., а также отдѣльнымъ хозяевамъ на обстройку послѣ пожаровъ и другихъ бѣдствій. Стоимость всѣхъ безденежно отпущенныхъ лѣсныхъ матеріаловъ въ 1905 году по войсковой таксѣ опредѣляется въ 285 руб. 67 коп.

Въ отчетномъ году въ доходъ Терскаго казачьяго войска по войсковому лѣсничеству поступило 22.453 руб., а именно:

Отъ продажи лѣса . . . . .	22.154 руб.
» аренды лѣсныхъ полянъ . . . . .	200 »
» продажи известкового камня и другихъ побочныхъ пользованій . . . . .	99 »

В с е г о . . 22.453 руб.

## Станичные лѣса.

Изъ станицъ Терскаго казачьяго войска лишь немногія, по преимуществу предгорныя, были надѣлены достаточнымъ количествомъ лѣса. Что же касается громаднаго большинства станицъ, расположенныхъ по старымъ Терской и Сунженской линіямъ, то таковыя надѣлены незначительными площадями лѣса. Въ настоящее время, вслѣдствіе неразумнаго пользованія послѣднимъ, недостатокъ въ лѣсѣ чувствуютъ и все почти лѣсогорныя станицы, которыя, за недостаткомъ пахотныхъ земель при своихъ юртахъ, лѣснымъ промысломъ занимаются въ усиленной степени, такъ что ближайшія изъ нихъ къ гор. Владикавказу, главному лѣсному рынку, свои юртовые лѣса совершенно истощили и теперь покупаютъ матеріалы не только для продажи, но и на возведеніе построекъ главнымъ образомъ въ войсковомъ лѣсничествѣ.

Въ видахъ сохраненія станичныхъ лѣсовъ отъ окончательнаго истребленія и введенія въ нихъ вновь рациональнаго хозяйства, областнымъ начальствомъ изданы временныя правила пользованія этими лѣсами. Однако, отсутствіе особыхъ органовъ, которые бы слѣдили за исполненіемъ этихъ правилъ, а затѣмъ и за болѣе детальнымъ развитіемъ ихъ примѣнительно къ мѣстнымъ условіямъ каждой станицы, совершенно почти парализуетъ благія послѣдствія этого мѣропріятія. Тотъ же недостатокъ техническихъ силъ мѣшаетъ упорядоченію лѣснаго хозяйства и въ селеніяхъ. \*)

Въ видахъ упорядоченія лѣснаго хозяйства въ станичныхъ юртахъ проектировано штаты лѣснаго отдѣленія Областнаго Правленія усилить назначеніемъ помощника вачальника отдѣленія и двухъ лѣсничихъ для командировокъ и, кромѣ того, въ каждомъ изъ отдѣловъ имѣть одного лѣснаго кондуктора собственно для нуждъ станичныхъ лѣсовъ. Ходатайство объ этомъ возбуждено еще въ 1899 г. вмѣстѣ съ общимъ представленіемъ объ усиленіи штатовъ Терскаго Областнаго Правленія; но Высочайше утвержденнымъ 16-го декабря 1905 года Положеніемъ Военнаго Совѣта учреждены лишь четыре должности лѣсныхъ кондукторовъ.

---

\*) Сознаніе въ необходимости болѣе бережнаго обращенія съ лѣсами и даже искусственнаго его разведенія начинаетъ входить въ казачье населеніе, на что указываетъ, между прочимъ, примѣръ станицъ Зольской, Новонавловской и Марьинской, обществами которыхъ въ послѣдніе три года произведено искусственное лѣсоразведеніе на небольшихъ площадяхъ.



Въ 1903 году возбуждено ходатайство объ образованіи особаго войскового *степного лѣсничества*, съ достаточно обширнымъ древеснымъ питомникомъ, въ районѣ Моздокскаго отдѣла, у Курскаго канала, въ мѣстности, наиболѣе страдающей отъ недостатка лѣса. Лѣсничество проектировано какъ въ видахъ возвращенія строевого и подѣлочнаго лѣса для нуждъ окрестнаго станичнаго населенія, такъ и посадочнаго матеріала для надобностей общественнаго и частнаго лѣсоразведенія на юртовыхъ станичныхъ надѣлахъ вообще и въ частности на сыпучихъ песчаныхъ пространствахъ, въ видахъ закрѣпленія и облѣсенія Моздокскаго и Кизлярскаго отдѣловъ. Лѣсничество предполагается образовать изъ двухъ войсковыхъ участковъ, изъ коихъ въ одномъ 1000 дес., а въ другомъ 10.875 дес., въ томъ числѣ 4888 дес подвижныхъ песковъ.

*Сыпучіе пески* въ Терской области расположены въ восточной части Моздокскаго и западной части Кизлярскаго отдѣловъ, смежно съ границей Ставропольской губерніи. Общая площадь этихъ голыхъ песковъ простирается до 190 тысячъ десятинъ; кромѣ того имѣется около 320 тысячъ десятинъ *буруновъ* (пески, заросшіе травянистой растительностію), хотя и годныхъ подъ распахку и выпасъ скота, но при существующихъ порядкахъ пользованія станичными обществами ихъ юртовыми землями, легко могущихъ обратиться также въ сыпучіе пески.

Въ видахъ закрѣпленія сыпучихъ песковъ въ 1894 г. по инициативѣ Областнаго Правленія начаты работы по засадкѣ ихъ кустарными и древесными породами шелюги, краснотала, осокоря и бѣлолистки, между рядами которыхъ были затѣмъ произведены опытные посадки и болѣе твердыхъ породъ: дуба, карагача, ясеня, клена, гледичи и шелковицы.

Работы по облѣсенію песковъ начаты подъ непосредственнымъ руководствомъ Областнаго Лѣсничаго силами самого населенія, которое затрачивало на это ежегодно не болѣе одного рабочаго дня съ каждаго двора. Общая площадь вполиѣ облѣсенныхъ сыпучихъ песковъ къ концу отчетнаго года составляетъ около 650 десятинъ, не считая мелкихъ плантацій, заложенныхъ частными лицами, причемъ во всѣхъ станицахъ разсматриваемаго района уже имѣются въ совершенно достаточномъ размѣрѣ плантаціи шелюги и краснотала, наиболѣе важныхъ породъ при закрѣпленіи песковъ.

Для скорѣйшаго и болѣе совершеннаго закрѣпленія разсматриваемыхъ песковъ, имѣющихъ громадное значеніе въ экономіи не только Терской области, но и всего Сѣвернаго Кавказа, является необходимою работамъ по борьбѣ съ песками придать достаточно солидную организацію, чтобы онѣ не зависѣли отъ воли того или другого станичнаго общества.

Въ этихъ видахъ и возбуждено ходатайство объ учрежденіи особаго войскового степного при Курскомъ каналѣ лѣсничества, функціи котораго по проекту заключаются не только въ возвращеніи лѣса для удовлетворенія лѣсными матеріалами населенія ближайшихъ станицъ, но главнымъ образомъ въ закрѣпленіи сыпучихъ песковъ помощію засадки ихъ кустарниками тальника, а затѣмъ и болѣе долговѣчными древесными породами (акаціей, дубомъ, осокоремъ, осиною и т. п.), выращенными въ питомникахъ степного лѣсничества, при чемъ всѣми работами по облѣсенію песковъ должны руководить служащіе въ этомъ лѣсничествѣ.

Высочайше утвержденнымъ 26-го февраля 1901 года мнѣніемъ Государственнаго Совѣта установлены особыя правила о выдачѣ почетныхъ и денежныхъ премій за труды по лѣсоразведенію, укрѣпленію подвижныхъ песковъ и овраговъ древесною растительностью. Примѣнительно означеннаго законоположенія для казачьяго населенія Терскаго войска Областнымъ Правленіемъ выработаны и въ началѣ 1905 г. представленъ проектъ правилъ о таковыхъ поощрительныхъ почетныхъ и денежныхъ преміяхъ на средства Терскаго казачьяго войска, каковой проектъ нынѣ получилъ утвержденіе. Такимъ образомъ и эта мѣра послужитъ къ болѣе успѣшному разведенію лѣса и укрѣпленію сыпучихъ песковъ усиліями частныхъ лицъ и цѣльныхъ станичныхъ обществъ.

### Казенныя земли.

Казенныя земли расположены преимущественно въ Прикаспійской равнинѣ, а лѣса въ горной полосѣ Терской области по всей длинѣ ея южной границы. Общее пространство казенныхъ земель исчисляется площадью въ 446.350 десятинъ, изъ коихъ 352.518 десятинъ занимаютъ лѣса и мелкая лѣсная поросль.

Всѣ казенныя земли Терской области находятся въ вѣдѣніи Ставропольско-Терскаго Управленія Государственныхъ Имуществъ и экс-



плоатируются частью путем сдачи въ аренду по срочнымъ контрактамъ въ видѣ оброчныхъ статей, частью же хозяйственнымъ способомъ.

Подробныя свѣдѣнія о распредѣленіи и доходности казенныхъ земель за отчетный годъ приведены въ слѣдующей таблицѣ.

Наименованіе отдѣловъ и округовъ.	Общая площадь казенныхъ земель въ десятинахъ.	Въ томъ числѣ:		Число неземельныхъ статей.	Доходность въ рубляхъ.			
		Лѣсу и мелкой лѣсной поросли.	Прочихъ земельныхъ статей.		Общая въ 1905 году.	Въ томъ числѣ:		
						Съ лѣса.	Съ прочихъ земельныхъ статей.	Съ неземельныхъ статей.
Сунженскій отдѣлъ . . .	37701	36861	840	1	8740	8125	489	126
Пятигорскій * . . .	3107	—	3107	—	2955	—	2955	—
Кизлярскій * . . .	65846	—	65846	3	23071	—	11322	11749
Моздокскій * . . .	1055	256	799	—	1594	—	1594	—
Владикавказскій округъ .	89185	88509	676	9	16682	16137	500	45
Грозненскій * . .	202067	190692	11375	—	16149	15286	863	—
Хасавъ-Юртовскій * . .	39883	36200	3683	4	20864	6330	2464	12070
Итого . .	438844	352518	86326	17	90055	45878	20187	23990

По сравненію съ предшествовавшимъ годомъ, общая доходность казенныхъ земель уменьшилась на 8443 руб. или на 8,5%, каковое уменьшеніе произошло главнымъ образомъ на счетъ доходовъ съ земельныхъ статей.

Свѣдѣнія о количествѣ лѣса, бесплатно отпущеннаго изъ казенныхъ лѣсничествъ сельскимъ жителямъ на строительныя нужды, за отчетный годъ приведены въ слѣдующей таблицѣ.

Названіе отдѣловъ и округовъ.	Безплатно отпущено лѣса на сумму.	
	Руб.	Коп.
Суиженскій отдѣлъ } . . . .	16322	92
Моздокскій » } . . . .		
Владикавказскій округъ . . . .	12138	33
Грозненскій » . . . .	69274	96
Хасавъ-Юртовскій » . . . .	46067	—
Итого . . . .	143803	21

Изъ этой таблицы видно, что въ казенныхъ лѣсахъ, не смотря на бдительную охрану ихъ, довольно широко распространены самовольныя порубки. Объясняется это близкимъ сосѣдствомъ съ казенными лѣсными дачами горскаго населенія, въ огромномъ большинствѣ вовсе не имѣющаго лѣсныхъ надѣловъ.

## Д о р о г и .

Въ предѣлахъ Терской области существуютъ дороги желѣзныя, шоссейныя и грунтовыя. Общее протяженіе желѣзныхъ дорогъ въ области достигаетъ 453,9 версты, изъ которыхъ 193,8 версты находятся подъ главной линіей Владикавказъ—Ростовъ, 193,6 версты подъ Петровской вѣтвью и 65,5 версты подъ Минераловодской вѣтвью. Общее протяженіе дорогъ по статистическимъ даннымъ достигаетъ 6000 вер., изъ нихъ Военно-грузинская, Военно-осетинская и Царская—отъ Ведено на Ботлихъ—дороги, находящіяся въ вѣдѣніи Кавказскаго округа путей сообщенія, частью шоссированы; въ предѣлахъ области онѣ занимаютъ протяженіе: Военно-грузинская 35 верстъ, Военно-осетинская 107 верстъ и Царская—65 верстъ, всего 207 верстъ. Остальныя дороги грунтовыя и состоятъ въ вѣдѣніи областной администраціи.

На содержаніе въ исправности дорогъ и дорожныхъ сооруженій, находящихся въ вѣдѣніи областной администраціи положеніемъ Военнаго Совѣта, Высочайше утвержденнымъ 30 іюля 1893 года, разрешено расходовать дополнителныя земскіе сборы съ торговыхъ документовъ и питейныхъ патентовъ и съ 1904 года ассигновывается изъ



суммъ Военнаго Министерства по 25000 рублей въ годъ, на пять лѣтъ, на приведеніе въ порядокъ тракта отъ Шатоевскаго укрѣпленія до Евдокимовскаго и на разработку горныхъ дорогъ въ области.

На земскіе сборы поддерживаются существующія дорожныя сооруженія и возводятся новыя; къ текущему году состояло на лицо искусственныхъ сооружений: мостовъ и трубъ деревянныхъ 68, общимъ протяженіемъ полотна 872 пог. саж., мостовъ и трубъ каменныхъ 55, протяженіемъ 95 пог. саж., домовъ сторожевыхъ 18.

Въ отчетномъ 1905 году израсходовано на дороги и дорожныя сооруженія изъ дополнительныхъ земскихъ сборовъ 28662 руб. 64 . За недостаточностію земскихъ средствъ многія существующія сооруженія въ области остаются безъ надлежащаго капитальнаго ремонта, постройка же новыхъ откладывается до введенія земства въ области.

На суммы Военнаго Министерства, ассигнованныя на улучшеніе Шатоевско-Евдокимовскаго тракта, производились скальные работы по уширенію полотна дороги, уменьшеніе крутыхъ подъемовъ, строились подпорныя стѣны и оградительныя сооруженія, ремонтировались мосты, всего израсходовано 27825 рублей.

### Береговыя работы.

Ежегодные разливы рѣки Терека и его рукавовъ въ низовьяхъ вызываютъ необходимость искусственнаго укрѣпленія береговъ. Эти береговыя работы подраздѣляются на работы: 1) по укрѣпленію береговъ въ защиту земельныхъ надѣловъ станичныхъ обществъ и войска; 2) работы въ защиту горсда Кизляра съ его землями и садами и 3) работы по правую сторону рѣки Терека, въ защиту исключительно туземнаго населенія.

Береговыя работы первой категоріи производятся подъ наблюденіемъ Областнаго Правленія, по строительному отдѣленію, на спеціальныя средства, ассигнуемыя ежегодно изъ суммъ казны 17 тысячъ рублей и изъ суммъ Терскаго казачьяго войска 3000 рублей.

Береговыя работы второй категоріи находятся въ вѣдѣніи Кизлярскаго берегового Комитета, учрежденнаго на основаніи ВЫСОЧАЙШЕ утвержденного 16 марта 1892 года мѣннія Государственнаго Совѣта и производятся подъ общимъ наблюденіемъ Областнаго Правленія, по строительному отдѣленію, на денежные средства Берегового Комитета, составляющіяся изъ сборовъ съ вывозимыхъ изъ города Киз-

ляра вина и спирта частныхъ садовладѣльцевъ и подесятиннаго сбора съ частновладѣльческихъ земель, входящихъ въ районъ дѣйствій Комитета. Къ обязанностямъ Комитета отнесено: укрѣпленіе береговъ рѣкъ Терека и Таловки, осушеніе мѣстныхъ болотъ и равномерное распредѣленіе оросительной воды по садамъ и плантаціямъ района Комитета. Къ отчетному году этихъ сборовъ оставалось 6643 руб. 04 коп., поступило въ теченіе года въ распоряженіе Кизлярскаго берегового Комитета сборовъ 21013 руб. 39 коп., всего 27656 руб. 43 коп., израсходовано 24461 руб. 24 коп., осталось къ 1906 году 3195 руб. 19 коп. Работы по укрѣпленію праваго берега р. Терекъ въ отчетномъ году производились распоряженіемъ министерства земледѣлія и государственныхъ имуществъ, коимъ израсходовано на задѣлку прорывовъ и укрѣпленіе берега у селенія Хамамать-Юртъ 123.369 руб., взятыя заимообразно изъ войскового капитала Терскаго казачьяго войска.

## Войсковые капиталы, доходы и расходы.

### *1) Источники доходовъ и ихъ назначеніе.*

Источниками доходовъ Терскаго казачьяго войска въ отчетномъ году, какъ и въ предыдущіе годы, служили: а) денежное вознагражденіе изъ Государственнаго казначейства за отошедшіе въ казну питейные и торговые сборы; б) доходъ отъ оброчныхъ статей; в) проценты на войсковой капиталъ, обращающійся въ кредитныхъ учрежденіяхъ; г) пошлины, собираемыя за отдачу въ арендное содержаніе мѣсторожденій нефти и нефтяныхъ источниковъ; д) доходы отъ рыбныхъ промысловъ; е) доходы отъ войсковыхъ лѣсовъ; ж) денежные сборы съ казаковъ неслужилскаго разряда и з) случайныя поступления.

Изъ доходовъ этихъ удовлетворяются правительственныя, войсковыя и общественныя потребности по всеѣмъ отраслямъ управленія и благоустройства войска.

### *2) Доходы.*

По утвержденнымъ военнымъ совѣтомъ сметамъ, доходы Терскаго казачьяго войска на 1905 годъ исчислялись въ суммѣ 1,089,015 руб.; въ дѣйствительности же дохода поступило 1,816,984 руб. 32 коп., а именно:



	С У М М А.	<sup>0</sup> / <sub>100</sub> къ общему доходу.
Правительственныхъ субсидій . . . . .	413,386 р. 48 к. *)	22,75
Проценты на капиталъ . . . . .	147,419 » 28 »	8,11
Нефть и соль . . . . .	924,424 » 41 »	50,88
Рыбный промыселъ . . . . .	43,411 » 50 »	2,39
Аренда земель . . . . .	33,919 » 78 »	1,87
Плата за освобожденіе отъ службы . . . . .	32 » — »	—
Доходы отъ лѣсовъ . . . . .	22,355 » 72 »	1,23
Прочіе доходы и оборотныя поступл. **)	232,035 » 15 »	12,77

Приходится на одну душу мужского пола войскового сословія 17 руб. 61 коп.

Отсюда видно, что дѣйствительнаго дохода поступило болѣе противъ смѣтнаго назначенія на 727,969 руб. 32 коп., каковое превышеніе произошло главнымъ образомъ отъ дохода по нефтяной промышленности на 524,359 руб. 41 коп.,—вълѣдствіе усиленнаго сбыта нефтяныхъ запасовъ Въ частности доходы увеличились: отъ правительственныхъ субсидій на 32,062 руб. 48 коп.,—вълѣдствіе возмѣщенія расходовъ войску по содержанію ветеринарнаго надзора въ области; отъ процентовъ на капиталъ на 19,507 руб. 28 коп.,—вълѣдствіе покупки на свободную наличность денегъ Государственной 4<sup>0</sup>/<sub>100</sub> ренты; отъ аренды земель на 6,589 руб. 78 к.,—вълѣдствіе возвышенія арендной платы за участки и отъ отдачи новыхъ участковъ въ оброчное содержаніе; прибыли отъ приобрѣтенія процентныхъ бумагъ на 174,248 руб. 48 коп.,—вълѣдствіе пониженія курса на Государственную 4<sup>0</sup>/<sub>100</sub> ренту; отъ штрафовъ, вачетовъ и взысканій и другихъ случайныхъ поступленій на 5133 руб. 4 коп. и отъ оборотныхъ поступленій на 6333 руб. 3 коп.,— а всего на 768,233 руб. 50 коп.

Наоборотъ, по нѣкоторымъ статьямъ доходы уменьшились, а именно: отъ войсковыхъ лѣсовъ на 14,429 руб. 28 коп.;—вълѣдствіе общаго тревожнаго состоянія въ области и аграрнаго движенія среди тузем-

\*) Въ суммѣ этой заключаются пособія: отъ частныхъ лицъ 1922 руб. 75 к. и изъ специальныхъ средствъ Министерства Внутреннихъ Дѣлъ 79,753 р. 94 к.

\*\*) Въ томъ числѣ: прибыли отъ приобрѣтенія по курсу 4<sup>0</sup>/<sub>100</sub> Государственной ренты—174,248 руб. 48 коп., отъ десятинаго сбора съ земельныхъ надѣловъ офицерамъ и чиновникамъ—1796 руб. 90 коп., отъ судебныхъ пошлинъ—7011 руб. 76 коп., вычетовъ на госпиталь и медикаменты—865 руб. 94 коп., отъ штрафовъ, вачетовъ и взысканій—13,074 руб. 99 коп., отъ случайныхъ доходовъ—5168 руб. 5 к. и отъ оборотныхъ поступленій—29,869 руб. 3 коп.

наго населенія; отъ рыбныхъ промысловъ на 24,813 руб. 50 коп.,— вълѣдствіе пониженія оброчной платы при отдачѣ въ аренду съ торговъ войсковыхъ морскихъ рыболовныхъ водъ на новый срокъ; отъ платы за освобожденіе отъ службы на 100 руб.; отъ подесятиннаго сбора съ земельныхъ надѣловъ офицерамъ и чиновникамъ на 227 руб. 10 коп. и отъ судебныхъ пошлинъ и вычетовъ на госпиталь и медикаменты на 694 руб. 30 коп.,—а всего 40,264 руб 18 коп.

По сравненію съ предшествовавшимъ годомъ, доходы увеличились на 379,370 руб. 86 коп., а именно: отъ правительственныхъ субсидій на 86,490 руб. 48 коп., отъ нефтяныхъ промысловъ на 352,207 руб. 38 коп. отъ оброчныхъ статей на 1071 руб. 24 коп. и отъ случайныхъ поступленій на 19,127 руб. 76 к. Наоборотъ, уменьшились поступления: отъ процентовъ на капиталъ на 42,493 руб. 9 коп., отъ рыбныхъ промысловъ на 25,070 руб. 15 коп., отъ войсковыхъ лѣсовъ на 11,906 руб. 62 коп. и отъ освобожденія отъ службы на 56 руб. 14 коп.

Въ приведенныхъ данныхъ за отчетный годъ не показаны: а) суммы, поступившія на возстановленіе кредитовъ—35,811 руб. 33 к.; б) подесятинный сборъ съ земельныхъ надѣловъ офицерамъ и чиновникамъ, поступившій въ счетъ платежей 1906 года, 8 руб. 84 коп. и в) кассовые обороты—1,776,778 руб. 79 коп., въ составъ коихъ входят: подкрѣпленіе кассъ фондомъ (659,981 руб. 90 к.), суммы, неправильно причисленныя кассами Министерства Финансовъ къ войсковому капиталу (15,796 руб. 89 коп.) и покупка на свободную наличность денегъ Государственной 4<sup>0</sup>/<sub>0</sub> ренты (1,101,000 руб.).

### 3) Р а с х о д ы.

На счетъ поименованныхъ доходовъ въ отчетномъ году были произведены расходы изъ общей сложности на сумму 1151955 руб. 49 к. По отдѣльнымъ статьямъ расходовъ, означенная сумма распределяется такъ:

	СУММА.	% къ общему расходу.
<i>По военной части:</i>		
На содержаніе военныхъ управленій и учреждений . . . . .	47.434 р. 70 к.	4,12
На учебные и лагерные сборы . . .	154.827 » 48 »	13,44



*По гражданской части:*

На содержаніе областныхъ и войсковыхъ учреждений . . . . .	26.468 руб. 42 коп.	2,3
По медицинской части . . . . .	61.672 » 62 »	5,35
По учебной части . . . . .	69.247 » 63 »	6,01
На содержаніе другихъ гражданскихъ учреждений . . . . .	9.178 » 35 »	0,8
Пособіе Государственному казначейству	142.465 » 97 »	12,37
На ваемъ и ремонтъ зданій . . . . .	67.102 » 79 »	5,82
Другіе сверхсметные расходы *) . . . . .	573.557 » 53 »	49,79

Приходится на душу мужского пола войскового сословія 14 руб. 65 коп.

Приведенныя цифры показываютъ дѣйствительный расходъ отчетнаго года, съ дополнительными и сверхсметными кредитами, въ которомъ заключается собственно сметныхъ расходовъ 642.281 р. 7 к., сверхсметныхъ—экстраординарныхъ 158.714 руб. 73 коп. и расходовъ по истекшимъ сметамъ 1903 и 1904 годовъ 350.959 р. 69 к.

Такимъ образомъ, исполненіе росписи отчетнаго года представляется въ слѣдующемъ видѣ: назначено по росписи къ расходу—1.155.055 р., дополнительныхъ кредитовъ по сметѣ открыто—191.905 р. 28 к., сверхсметныхъ экстраординарныхъ—348.122 р. 3 к., итого причиталось къ отпуску—1.595.082 руб. 31 коп. Въ дѣйствительности же израсходовано—800.995 р. 80 к. и осталось отъ сметнаго назначенія—894.086 р. 51 к. Но при этомъ слѣдуетъ имѣть въ виду, что въ отчетномъ году отъ несвоевременнаго поступленія требованій и по кредитамъ строительнымъ осталось невыполненныхъ расходовъ—487.564 руб. 75 коп., которые подлежатъ къ производству въ теченіи льготнаго срока и по именованнымъ кредиторскимъ спискамъ, а остальные затѣмъ—406.521 р. 76 к. должны поступить въ свободные ресурсы войскового капитала. Экономія эта образовалась отъ остатка кредита въ 356.274 руб., предназначеннаго на строительныя предположенія по Терскому войску, на производство конхъ окончательнаго разрѣшенія

\*) Въ томъ числѣ: на выдачу премій за выставку лошадей верхового сорта и за хорошее воспитаніе жеребятъ—2240 р., расходы земскаго характера—ремонтъ дорогъ и укрѣпленіе береговъ—4287 р. 35 к., ссуды и пособія—30.476 руб. 50 коп., пенсія и пособія—8157 руб. 50 к., узаконенные вычеты—4572 руб. 94 к., командировочное довольствіе—1490 руб. 5 к., разные расходы—9658 руб. 77 к., сверхсметные расходы—158.714 р. 73 к. и расходы по истекшимъ сметамъ—350.959 р. 69 к.

еще не послѣдовало, и отъ расходовъ по мобилизаціи второочередныхъ полковъ Терскаго войска въ суммѣ 48.704 р. 67 к.

Вышеприведенныя данныя показываютъ, что въ отчетномъ году доходъ войска достигъ 1.816.984 руб. 32 к., а расходъ—1.151.955 руб. 49 коп., со включеніемъ же въ него 487.564 руб. 75 к., подлежащихъ уплатѣ въ теченіи льготнаго срока и по кредиторскимъ спискамъ—1.639.520 р. 24 к. Слѣдовательно, по бюджету войскового капитала отчетный годъ далъ дѣйствительнаго превышенія дохода надъ расходами въ суммѣ 177.464 руб. 8 коп., за счетъ коихъ была приобрѣтена покупкою Государственная 4<sup>0</sup>/<sub>0</sub> рента.

Кромѣ того въ отчетномъ году произведено кассовыхъ оборотовъ 1.762.851 руб. 98 коп., въ составъ коихъ входятъ: подкрѣпленіе кассъ фондомъ (660.000 р.), возвратъ суммъ, неправильно зачисленныхъ кассами Министерства Финансовъ въ войсковой доходъ (1.851 р. 98 к.) и приобрѣтеніе на свободную наличность денегъ Государственной 4<sup>0</sup>/<sub>0</sub> ренты (1.101.000 руб.).

При исчисленіи доходовъ и расходовъ, кассовые обороты въ расчетъ не принимались.

### 4) Капиталы.

Въ вѣдѣніи войска состояли какъ общій войсковой капиталъ, такъ и капиталы, имѣющіе специальное назначеніе. Состояніе общаго войскового капитала видно изъ слѣдующей таблицы.

Наименованіе капитала,	Къ 1-му января 1905 года состояло.		Къ 1-му января 1906 года состоятъ.		Въ отчетномъ году болѣе.		Въ отчетномъ году менѣе.		Приходится на душу мужского пола войскового сословія.	
	Руб.	К.	Руб.	К.	Руб.	К.	Руб.	К.	Руб.	К.
<b>Общій войсковой капиталъ.</b>										
Наличными деньгами . . . . .	682595	88	138973	69	—	—	543624	19	1	34
Въ проценти. бумагахъ . . . . .	3306300	—	4564700	—	1258400	—	—	—	44	22
Въ долгахъ . . . . .	773087	27	860418	48	87331	21*	—	—	8	34
Итого . . . . .	4761983	15	5564092	17	1335731	21	543624	19	53	90

(\*) Увеличеніе долга произошло главнымъ образомъ отъ заимообразнаго отпуща изъ войскового капитала 61.081 р. 69 к. на задѣлку прорыва рѣки Терека у селенія Хамамать-Юртъ, Хасавъ-Юртовскаго округа.



Общая сумма капиталовъ, имѣющихъ специальное назначеніе, въ отчетномъ году простиралась до 481.522 р. 60 к.:

1) Скобелевскій капиталъ, пожертвованный генераломъ Скобелевымъ—3632 р. 98 к.

2) Тутолминскій капиталъ, пожертвованный генераломъ Тутолминымъ—2063 р. 65 к.

3) Капиталъ князя Дондугова-Корсакова, пожертвованный имъ въ 1886 году—3208 р. 87 к.

4) Наслѣдника Цесаревича, нынѣ благополучно царствующаго ЕГО ИМПЕРАТОРСКАГО ВЕЛИЧЕСТВА ГОСУДАРЯ ИМПЕРАТОРА НИКОЛАЯ АЛЕКСАНДРОВИЧА, пожалованный въ 1888 году—5659 руб. 12 коп.

5) Капиталъ его высочества Сеидъ-Абдуль-Ахадъ-Хана Эмира Бухарскаго, пожертвованный въ 1899 году—5350 р. 58 к.

6) Капиталъ генераль-лейтенанта Сафонова, завѣщанный имъ въ 1895 году—2135 р. 18 к.

Перечисленные капиталы пожертвованы для выдачи изъ получаемыхъ на нихъ процентовъ денежныхъ пособій бѣднѣйшимъ казакамъ Терскаго войска на снаряженіе къ службѣ.

7) Слѣпцовскій капиталъ—7086 руб. 25 коп., образовавшійся изъ остатковъ суммъ, пожертвованныхъ на сооруженіе памятника генералу Слѣпцову.

8) Булгаринскій капиталъ—5656 руб. 50 коп. оставшійся выморочнымъ послѣ смерти полковника Булгарина.

9) Капиталъ его же, пожертвованный на пособіе станичнымъ школамъ—7438 р. 59 к.

10) Капиталъ полковника Фіерковскаго, пожертвованный имъ на воспитаніе дочери одного изъ офицеровъ Горско-Моздокскаго полка—1255 р. 59 к.

11) Капиталъ надворнаго совѣтника Зерцигова, завѣщанный имъ въ 1895 году, для выдачи изъ получаемыхъ на него процентовъ пособій двумъ бѣднѣйшимъ семействамъ Терскаго войска по равной части—2099 р. 78 к.

12) Капиталъ войскового старшины Синохаева, завѣщанный имъ въ 1897 году, для выдачи ежегодно изъ получаемыхъ на него процен-

товъ въ приданное одной бѣднѣйшей дѣвушкѣ—невѣстѣ войскового сословія, жительницѣ станицы Старогладковской—2068 р. 82 к.

13) Капиталь для воспособленія казачьему винодѣлію въ 11-ти низовыхъ станицахъ Терской области—4371 р. 58 к., образовавшійся изъ суммы 111/т. руб., ассигнованныхъ къ отпуску изъ Государственнаго казначейства въ теченіи трехъ лѣтъ, начиная съ 1889 года, по 37/т. ежегодно, на основаніи Высочайше утвержденного 30 мая 1888 года мѣннія Государственнаго Совѣта.

14) Продовольственный капиталъ Терскаго казачьяго войска, обращенный, согласно положенія Военнаго Совѣта 17 марта 1895 г., изъ продовольственнаго капитала бывшаго Кавказскаго линейнаго войска, для выдачи заимообразныхъ пособій казачьему населенію Терскаго войска исключительно на продовольствіе и обѣщаніе полей, безъ начисленія процентовъ - 12.877 р. 62 к.

15) Особый капиталъ для восспособленія винодѣлію и виноградарству въ 11-ти притеречныхъ станицахъ и Кизлярскомъ округѣ Терской области—416.617 руб. 20 коп. Капиталь этотъ образовался изъ 370.000 руб., назначенныхъ къ отпуску на означенную надобность, на основаніи Высочайше утвержденного 26 февраля 1901 года мѣннія Государственнаго Совѣта, изъ средствъ Государственнаго казначейства въ теченіи 1901—1903 г.г., въ слѣдующей постепенности: въ первые два года по 125.000 р., а въ послѣдній—120.000 р., причемъ изъ общей суммы—170.000 руб. опредѣлены на притеречныя станицы, а 200.000 руб. на Кизлярскій округъ. Послѣдняя сумма имѣетъ быть выдѣлена по принадлежности, по утвержденіи проектированныхъ правилъ объ этомъ капиталѣ.

Всѣ означенные капиталы заключаются въ большинствѣ въ процентныхъ бумагахъ и показаны съ накопившимися по нимъ къ 1-му января 1906 года процентами.

## Станичные и сельскіе капиталы.

### *Д о х о д ы.*

Доходы, получаемые изъ разнаго рода источниковъ станичными и сельскими обществами, идутъ на удовлетвореніе нуждъ подлежащихъ общественныхъ учрежденій. Суммы, образуемая отъ превышенія доходовъ надъ расходами, накапливаясь, составляютъ станичные и сельскіе капиталы.



Доходы станичныхъ и сельскихъ обществъ Терской области за отчетный годъ показаны въ слѣдующей таблицѣ.

Наименованіе капиталовъ, отдѣловъ и округовъ.	Общественные доходы въ 1905 году.								
	Отъ найма общественныхъ зданій.	Отъ аренды общественныхъ земель.	Сборъ за пастбу скота, за пограбы и порубки.	Отъ рыбнаго откупа.	Съ базаровъ и ярмарокъ.	За мелничные поставы, крп., черен. и др. зав.	Посаженой платы.	Изъ другихъ источниковъ.	Итого.
	Р	У	Б	Л	Е	Й.			
<b>а) Станичные капиталы.</b>									
<i>Отдѣлы:</i>									
Пятигорскій . .	—	142500	6163	3	4862	1341	11893	147452	314214
Моздокскій . .	1669	85255	4894	428	8011	1811	1280	59101	162449
Сунженскій . .	853	94633	1197	197	2074	854	4928	40921	145657
Кизлярскій . .	270	179766	5234	2007	1336	178	2142	36501	227434
Итого . .	2792	502154	17488	2635	16283	4184	20243	283975	849754
<b>б) Сельскіе капиталы.</b>									
<i>Отдѣлы:</i>									
Пятигорскій . .	2775	2328	1069	50	981	1000	1134	15267	24604
Моздокскій . .	—	8756	1636	—	—	—	376	4673	15441
Кизлярскій . .	280	36942	301	893	442	60	547	26028	65493
<i>Округа:</i>									
Владикавказскій	1235	13215	2573	5	64	95	4302	117606	139095
Грозненскій . .	90	7525	—	84	1395	—	803	49749	59646
Веденскій . . .	—	1978	131	55	371	—	396	41232	44163
Хасавъ-Юртов.	480	38761	5371	5511	8664	68	739	57393	116987
Нальчикскій . .	1085	19440	2560	75	3716	323	1359	130748	159306
Назрановскій .	—	1088	856	—	—	—	345	66160	68449
Итого . .	5945	130033	14497	6673	15633	1546	10001	508856	693184
<b>А всего . .</b>	<b>8737</b>	<b>632187</b>	<b>31985</b>	<b>9308</b>	<b>31916</b>	<b>5730</b>	<b>30244</b>	<b>792831</b>	<b>1542938</b>

По сравненію съ предыдущимъ годомъ общая сумма доходовъ станичныхъ и сельскихъ обществъ увеличилась на 28,182 рубля или на 0,17<sup>0</sup>/<sub>0</sub>. Въ частности же доходъ станичныхъ обществъ увеличился противъ предыдущаго года на 74,902 руб., а сельскихъ, наоборотъ, уменьшился на 46,720 руб.

Здѣсь необходимо замѣтить, что нужды станичныхъ обществъ въ настоящее время возрасли настолько, что даже при существованіи питейнаго дохода на удовлетвореніе ихъ въ послѣдніе годы не хватало поспуленийъ отъ общественныхъ оброчныхъ статей, и потому въ нѣкоторыхъ станицахъ практикуются дополнительные сборы съ жителей по особой раскладкѣ, каковая чаще всего производится по количеству скота, выпасываемаго на общественныхъ выгонахъ. Въ отчетномъ году въ станицахъ Терскаго войска по означенной раскладкѣ собрано:

Въ Пятигорскомъ отдѣлѣ . . . . .	858 р.
» Моздокскомъ » . . . . .	3098 »
» Сунженскомъ » . . . . .	1706 »
» Кизлярскомъ » . . . . .	2227 »
<hr/>	
Итого . . . . .	7889 р.

Что же касается сельскихъ обществъ, то ихъ доходы, за недостаткомъ общественныхъ оброчныхъ статей, слагаются, главнымъ образомъ, изъ суммъ, собираемыхъ по подымной раскладкѣ. Въ отчетномъ году, какъ видно изъ вышеприведенной таблицы, общая сумма дохода сельскихъ обществъ составляла 693,184 рубля, доходъ же отъ раскладки былъ 409,750 р., что составляетъ 59,11<sup>0</sup>/<sub>0</sub> всей суммы.

### *Р а с х о д ы.*

Расходы станичныхъ и сельскихъ обществъ, произведенные въ отчетномъ году за счетъ поименованныхъ выше доходовъ, показаны въ нижеслѣдующей таблицѣ.



Наименование капиталов, отделов и округов.	Общественные расходы въ 1905 году.								
	Жалованье должностнымъ лицамъ.	На канцелярскія принадлежности, книги и газеты.	На постройку и ремонтъ общ. зданий (кроме школъ.)	На школы.	На содержание переквей и духовенства.	На медицинскую и ветеринарную части.	На снаряжение бѣднѣйшихъ казакъ.	Другіе расходы.	Итого.
	Р	У	Б	Л	Е	Й.			
<b>а) Станичные капиталы.</b>									
<i>Отделы:</i>									
Пятигорскій . .	23691	4870	8309	79213	10406	14442	49067	107567	297565
Моздокскій . .	18591	4190	11802	20800	7855	7684	29571	35370	135863
Сунженскій . .	24985	3170	11875	39540	3995	4645	8880	46630	143720
Кизлярскій . .	26851	4288	7202	28906	15221	9015	33105	78618	203206
Итого . .	94118	16518	39188	168459	37477	35786	120623	268185	780354
<b>б) Сельскіе капиталы.</b>									
<i>Отделы:</i>									
Пятигорскій . .	6481	744	1912	5076	1303	2494	60	10606	28676
Моздокскій . .	2086	131	961	2921	178	267	—	5820	12364
Сунженскій . .	—	—	—	—	—	—	—	—	—
Кизлярскій . .	9647	1234	2122	4905	5817	871	—	37072	61668
<i>Округа:</i>									
Владикавказскій	64890	4927	7475	12938	3722	2979	—	45372	142303
Грозненскій . .	29280	1920	2283	1639	360	2647	—	24447	62576
Хасавъ-Юртов.	33048	4290	10530	6942	2789	3801	—	62244	123644
Веденскій . . .	20922	1802	590	1762	139	1837	—	17360	44412
Нальчикскій . .	52740	5587	8008	16701	1004	5303	—	65232	154575
Назрановскій .	22457	1918	1605	3354	1121	2109	190	37821	70575
Итого . .	241551	22553	35486	56238	16433	22308	250	305974	700793
<b>А всего . . .</b>	<b>335669</b>	<b>39071</b>	<b>74674</b>	<b>224697</b>	<b>53910</b>	<b>58094</b>	<b>120873</b>	<b>574159</b>	<b>1.481147</b>

По сравненію съ предшествовавшимъ годомъ, общая сумма расходовъ увеличилась на 20,389 руб. или на 1,4<sup>0</sup>/<sub>0</sub>. Общая же сумма расходовъ однихъ станичныхъ обществъ увеличилась на 56,388 руб. или на 7,8<sup>0</sup>/<sub>0</sub>, въ частности увеличились расходы по вѣсьмъ статьямъ станичнаго бюджета и только на снаряженіе бѣднѣйшихъ казаковъ расходъ уменьшился на 2099 руб. или на 1,7<sup>0</sup>/<sub>0</sub>.

Расходъ на снаряженіе бѣднѣйшихъ казаковъ на службу продолжаетъ быстро возрастать съ каждымъ годомъ, какъ это видно изъ слѣдующей таблицы.

Годы.	Расходъ на снаряженіе.
1900 . . . . .	34,492 р.
1901 . . . . .	40,371 »
1902 . . . . .	57,580 »
1903 . . . . .	67,870 »
1904 . . . . .	122,722 »
1905 . . . . .	120,623 »

Слѣдовательно, за послѣднее пятилѣтіе расходъ этотъ, постепенно возрастая, увеличился въ четыре раза, при чемъ особенно замѣтный скачекъ въ сторону увеличенія случился въ послѣдніе два года по случаю мобилизаціи.

### *К а п и т а л ы.*

Состояніе станичныхъ и сельскихъ общественныхъ капиталовъ къ 1 января 1906 года показано въ нижеслѣдующей таблицѣ.



Наименованіе капиталовъ,  отдѣловъ и округовъ.	Состояніе общественныхъ капит. къ 1 января 1905 г.				Состояніе общественныхъ капит. къ 1 января 1906 г.				Болѣе въ отчетномъ году сравнительно съ предшествовавшимъ.	Менѣе въ отчетномъ году сравнительно съ предшествовавшимъ.	Коренного народонасе- ленія мужского пола.	На душу	
	На лицо.	Въ кредитныхъ учрежденіяхъ.	Въ оборотахъ и долгахъ.	И т о г о.	На лицо.	Въ кредитныхъ учрежденіяхъ.	Въ оборотахъ и долгахъ.	И т о г о.				мужского пола при- ходится.	
												Рублн.	Коп.
<b>а) Станичные капиталы.</b>													
<i>Отдѣлы:</i>													
Пятигорскій . . . . .	16334	48385	100834	165553	14330	42912	124960	182202	16649	—	27349	6	66
Моздокскій . . . . .	19151	9211	115704	144066	19619	27490	123543	170652	26586	—	26389	6	46
Сунженскій . . . . .	16097	68510	60794	145401	10868	72869	63601	147338	2297	—	25684	5	74
Кизлярскій . . . . .	50752	49577	75959	176288	43615	69866	87035	200516	24228	—	23797	8	43
Итого . . .	102334	175683	353291	631308	88432	213137	399139	700708	69400	—	103219	6	78
<b>б) Сельскіе капиталы.</b>													
<i>Отдѣлы:</i>													
Пятигорскій . . . . .	11603	22550	13904	48057	6323	22607	15055	43985	—	4072	3027	14	53
Моздокскій . . . . .	620	—	498	1118	3853	—	342	4195	3077	—	2755	1	53
Сунженскій . . . . .	9028	—	2768	11796	—	—	—	—	—	11796	—	—	—
Кизлярскій . . . . .	9150	47064	390	56604	14850	45453	126	60429	3825	—	22148	2	73
<i>Округа:</i>													
Владикавказскій . . . . .	7096	1800	13863	22759	3877	2900	12774	19551	—	3208	52701	—	37
Грозненскій . . . . .	5010	11143	10091	26244	2500	12950	1586	17036	—	9208	53158	—	32
Веденскій . . . . .	—	—	—	—	1244	2011	—	3255	3255	—	50398	—	06
Хасавъ-Юртовскій . . . . .	39835	4980	7454	52269	33238	5765	6609	45612	—	6657	33409	1	37
Нальчикскій . . . . .	9293	—	11279	20572	16630	—	16289	32919	12347	—	62721	—	52
Назрановскій . . . . .	—	—	—	—	1610	—	82	1692	1692	—	26764	—	08
Итого . . .	91635	87537	60247	239419	84125	91686	52863	228674	—	10745	307081	—	74
<b>А всего . . .</b>	<b>193969</b>	<b>263220</b>	<b>413538</b>	<b>870727</b>	<b>172557</b>	<b>304823</b>	<b>452002</b>	<b>929382</b>	<b>58655</b>	<b>—</b>	<b>410300</b>	<b>2</b>	<b>26</b>

Какъ видно изъ вышеозначенной таблицы, общая сумма станичныхъ общественныхъ капиталовъ въ отчетномъ году увеличилась на 69.400 рублей или на 10,9%, а сельскихъ, наоборотъ, уменьшилась на 10.745 руб. или на 4,5%. Однако, показанная въ таблицѣ цифра сельскихъ общественныхъ суммъ не составляетъ капитала въ тѣсномъ смыслѣ, а является простымъ остаткомъ отъ раскладочныхъ сборовъ, еще неизрасходованныхъ за неудовлетвореніемъ всѣхъ кредиторовъ.

### Спеціальныя капиталы.

#### а) Мобилизаціонный капиталъ.

Изъ спеціальныхъ капиталовъ, имѣющихъ опредѣленное назначеніе, въ станицахъ Терскаго войска существуютъ: а) капиталы на снаряженіе бѣднѣйшихъ казаковъ и на расходы при мобилизаціи; б) продовольственные капиталы и в) сиротскіе капиталы.

Капиталы на снаряженіе бѣднѣйшихъ казаковъ и на расходы при мобилизаціи составились изъ денежнаго сбора съ неспособныхъ къ службѣ, по способныхъ къ труду казаковъ, а также изъ отчисленій 10% станичныхъ доходовъ, каковыя отчисления прекращены въ 1900 г., такъ какъ мобилизаціонный капиталъ достигъ уже такихъ размѣровъ, что можетъ обезпечить всѣ строевыя и льготныя части войска на случай ихъ мобилизаціи. Состояніе этихъ капиталовъ къ 1 января 1906 г. показано въ слѣдующей таблицѣ.

Наименованіе отдѣловъ  Терской области.	Къ 1-му января 1905 годѣ состояло.	Къ 1-му января 1906 года состоитъ:					
		На лицо.	Въ кредитныхъ учрежденіяхъ.	Въ оборотахъ и долгахъ.	Всего состоитъ.		
		Р	У	Б	Л	Е	Й.
Пятигорскій . . . . .	131837	2434	90799	43035		136268	
Моздовскій . . . . .	5191	1878	32301	32619		66798	
Сунженскій . . . . .	74204	6060	36633	29018		71711	
Кизлярскій . . . . .	162788	21270	51702	83175		156147	
Итого . . . . .	374020	31642	211435	187847		430924	



По сравненію съ предшествовавшимъ годомъ капиталы на снаряженіе бѣднѣйшихъ казаковъ и на расходы при мобилизаціи увеличились на 56,904 руб. или на 15,2<sup>0</sup>/<sub>100</sub>.

*б) Продовольственные капиталы.*

Продовольственные капиталы, имѣющіе своимъ назначеніемъ обезпеченіе мѣстныхъ жителей на случай неурожая, существуютъ во всѣхъ станицахъ, а также нѣкоторыхъ русскихъ или нѣмецкихъ поселеніяхъ Терской области. Помимо капиталовъ, въ тѣхъ же поселеніяхъ имѣются и натуральные хлѣбные запасы, хранящіеся въ общественныхъ хлѣбныхъ магазинахъ. Какъ изъ капиталовъ, такъ и изъ натуральныхъ хлѣбныхъ запасовъ выдаются ссуды и пособія деньгами и зерномъ на продовольствіе и обмѣненіе полей.

Цифровыя данныя о состояніи продовольственныхъ капиталовъ въ Терской области къ 1 января 1906 г. приведены въ слѣдующей таблицѣ.

Наименованіе отдѣловъ и округовъ.	Къ 1-му января 1905 года состояло.	Къ 1-му января 1906 года состоитъ.			
		На лицо.	Въ кредитныхъ учрежденіяхъ.	Въ оборотахъ и долгахъ.	Всего состоитъ.
		Р	У	Б	Л
<b>а) Въ станицахъ.</b>					
Моздокскій отдѣлъ . . . . .	2248	865	325	1058	2248
Сунженскій » . . . . .	38455	218	38719	3756	42693
Кизлярскій » . . . . .	37024	1486	31869	7025	40380
Итого . . . . .	77727	2569	70913	11839	85321
<b>б) Въ селеніяхъ.</b>					
Моздокскій отдѣлъ . . . . .	—	—	1412	—	1412
Кизлярскій » . . . . .	22947	3200	19574	402	23176
Хасавъ-Юртовскій округъ . . . . .	1000	—	1000	—	1000
Итого . . . . .	23947	3200	21986	402	25588
<b>А всего . . . . .</b>	<b>101674</b>	<b>5769</b>	<b>92899</b>	<b>12241</b>	<b>110909</b>

Какъ видно изъ вышеприведенной таблицы, общая сумма какъ станичныхъ, такъ и сельскихъ продовольственныхъ капиталовъ, по сравненію съ предыдущимъ годомъ, увеличилась на 9235 руб. или на 9,1<sup>0</sup>/<sub>0</sub>.

Цифровыя данныя о натуральныхъ хлѣбныхъ запасахъ, собранныхъ и хранящихся въ общественныхъ хлѣбныхъ магазинахъ, приведены въ слѣдующей таблицѣ.

Наименованіе отдѣловъ.	Число хлѣбныхъ магазиновъ.	Засыпано.			Къ 1-му января 1906 года состоитъ.		
		Куплено.	Отъ общественныхъ запасекъ.	Собрано съ жителей.	На лицо.	Въ ссудѣ и недомкѣ.	Итого.
<i>Отдѣлы:</i>							
Пятигорскій . . . . .	26	—	124	988	17684	4431	22115
въ томъ числѣ по станицамъ	22	—	124	540	16513	4431	20944
Моздокскій . . . . .	31	—	30	276	10668	10211	20879
въ томъ числѣ по станицамъ	30	—	30	276	10329	10211	20540
Сунженскій . . . . .	24	—	963	2728	10117	5202	15319
въ томъ числѣ по станицамъ	24	—	963	2728	10117	5202	15319
Кизлярскій . . . . .	31	—	—	1493	6589	12720	19309
въ томъ числѣ по станицамъ	27	—	—	1356	6340	12005	18345
Итого . . . . .	112	—	1117	5485	45058	32564	77622
въ томъ числѣ по станицамъ	103	—	1117	4900	43299	31849	75148

По сравненію съ предыдущимъ годомъ общее количество наличнаго запаса хлѣба въ отчетномъ году уменьшилось на 614 четвертей, а количество хлѣба, состоящаго въ ссудѣ и недомкѣ за мѣстными жителями, наоборотъ, увеличилось на 1686 четвертей.



в) *Сиротскіе капиталы.*

Сиротскіе капиталы, принадлежащіе малолѣтнимъ сиротамъ, состоящимъ въ опеку, существуютъ въ станцияхъ всѣхъ четырехъ отдѣловъ Терекской области, а также въ нѣкоторыхъ селеніяхъ до совершеннолѣтія сиротъ они частью хранятся въ кредитныхъ учрежденіяхъ, частью же обращаются въ ссуду у мѣстныхъ жителей для приращенія процентами.

Состояніе сиротскихъ капиталовъ къ 1 января 1906 года показано въ нижеслѣдующей таблицѣ.

Наименованіе отдѣловъ, округовъ и городовъ.	Къ 1-му января 1905 года состояло.	Въ отчетномъ году.		Къ 1-му января 1906 года капиталовъ состоятъ.			
		Учреждено опеку.	Упразднено опеку.	На личн.	Въ кредитныхъ учрежденіяхъ.	Въ оборотахъ и долгахъ.	Всего состоятъ.
Руб.							
<i>Отдѣлы:</i>							
Пятигорскій . . . . .	107177	29	52	1722	45463	54650	101835
въ томъ числѣ по станциямъ	97031	28	47	1257	45463	45027	91749
Моздокскій . . . . .	82379	24	19	295	22533	60707	83535
въ томъ числѣ по станциямъ.	66384	24	16	295	22533	45562	69390
Сунженскій . . . . .	50117	83	36	4741	49112	1592	55445
въ томъ числѣ по станциямъ	50117	83	36	4741	49112	1592	55445
Кизлягскій . . . . .	52432	50	26	3280	39518	19795	62593
въ томъ числѣ по станциямъ	51584	50	26	3280	38670	19795	61745
Итого . . . . .	292105	186	133	10038	156626	136744	303408
въ томъ числѣ по станциямъ	265116	185	125	9573	155778	112976	278329
<i>Округа:</i>							
Грозненскій . . . . .	565	—	—	71	318	176	565
Хасавъ-Юртовскій. . . . .	398	—	—	—	—	—	—
Нальчикскій . . . . .	3489	1	—	—	2437	1289	3726
Итого . . . . .	4452	1	—	71	2755	1465	4291
Города . . . . .	215104	53	52	9703	187996	7565	205264
<b>А всего . . . . .</b>	<b>511661</b>	<b>240</b>	<b>185</b>	<b>19812</b>	<b>347377</b>	<b>145774</b>	<b>512963</b>

По сравненію съ предыдущимъ годомъ общая сумма сиротскихъ капиталовъ въ отчетномъ году увеличилась на 16.694 рубля; при этомъ суммы, находящіяся въ оборотахъ и долгахъ, уменьшились на 7.498 р. и находящіяся въ кредитныхъ учрежденіяхъ уменьшились на 1.547 р. суммы, же, хранящіяся на лицо, увеличились всего на 2.873 руб.

### Городскіе капиталы.

Доходы, расходы и остатки городскихъ суммъ въ 1905 году показаны въ слѣдующей таблицѣ.

Г О Р О Д А .	Поступило.		Израсходо- вано.		Въ остаткѣ.		Передер- жано.	
	Руб.	К.	Руб.	К.	Руб.	К.	Руб.	К.
Владикавказъ . . . . .	339530	38	338243	25	1287	13	—	—
Моздокъ . . . . .	58960	49	54288	80	4671	69	—	—
Пятигорскъ . . . . .	315854	46	277231	52	38622	94	—	—
Георгіевскъ . . . . .	65359	30	68591	93	—	—	3232	63
Грозный . . . . .	155392	56	143178	97	12213	59	—	—
Кизляръ . . . . .	33383	04	31015	82	2367	22	—	—
Итого . . . . .	968480	23	912550	29	55920	94	—	—

### Подати, повинности и недоимки.

Поступленіе въ отчетномъ году податей, повинностей и недоимокъ по окладнымъ сборамъ видно изъ слѣдующей таблицы.

Наименованіе окладныхъ сборовъ.	Надлежало взыскать въ 1905 году.				Взыскано въ 1905 г			
	Недоимокъ.		Оклада.		Недоимокъ.		Оклада.	
	Руб.	К.	Руб.	К.	Руб.	К.	Руб.	К.
1) Государственный поземель- ный налогъ . . . . .	20782	50	21670	94	5930	23	9345	17
2) Налогъ съ недвижимыхъ иму- ществъ въ городахъ, поса- дахъ и мѣстечкахъ . . . . .	26709	90	50000	—	16032	20	27230	51



3 Оброчная подать съ горскаго населенія Терской области .	142585	70	319961	70	86603	13	114151	73
4) Поземельный сборъ съ колонистовъ-менонитовъ . . .	45	90	91	80	45	90	91	80
5) Временный взамѣнъ исполненія личной воинской повинности налогъ съ инородческаго населенія Терской области .	14326	9	41460	14	7413	25	22006	48
6) Выкупные платежи . . .	5497	55	11988	81	3350	60	4974	37
Итого . . .	209947	64	445173	39	119375	31	177800	6

На 1-е января 1905 года за населеніемъ Терской области по окладнымъ сборамъ числилось 678768 руб. 54 к., а съ вновь причисленными и исключенными образовалось 655121 р. 03 к.

Сумма недоимокъ къ 1-му января 1905 года, какъ видно изъ вышеприведенной таблицы, простирается до 357945 р. 66 к. Слѣдовательно общая сумма недоимокъ въ теченіе отчетнаго года возрасла на 125349 р. 74 к. или на 53,8<sup>0</sup>/<sub>0</sub>.

Распределеніе вышеуказанныхъ недоимокъ по отдѣламъ, округамъ и городамъ Терской области показано въ слѣдующей таблицѣ.

Наименованіе городовъ, округовъ и отдѣловъ.	Н Е Д О И М О К Ъ.													
	По государственному поземельному налогу съ крестьянъ.		По государственному поземельному налогу съ частныхъ земельгдѣльцевъ и городовъ.		По оброчной подати съ горскаго населенія.		По налогу съ недвижимыхъ имуществъ.		По воинскому налогу.		По выкупнымъ платежамъ.		В С Е Г О.	
	Р.	К.	Руб.	К.	Руб.	К.	Руб.	К.	Руб.	К.	Р.	К.	Руб.	К.
<i>Города:</i>														
Владикавказъ . . .	—	—	—	—	—	—	11605	70	—	—	—	—	11605	70
Пятигорскъ . . .	—	—	—	—	—	—	3895	—	—	—	—	—	3895	—
Кисловодскъ . . .	—	—	—	—	—	—	7180	—	—	—	—	—	7180	—
Георгіевскъ . . .	—	—	—	—	—	—	1309	62	—	—	—	—	1309	62
Грозный . . . .	—	—	—	—	—	—	4899	97	—	—	—	—	4899	97

Кизляръ. . . . .	—	—	33 95	—	—	548 35	—	—	—	—	582 30
Моздокъ. . . . .	—	—	153 4	—	—	4008 55	—	—	—	—	4161 59
Мѣст. Эдисія . . .	—	—	339 21	—	—	—	—	—	—	—	339 21
<i>Округа:</i>											
Владикавказскій .	91	91	2363 02	49688 16	—	—	—	—	—	—	52143 9
Нальчикскій . . .	13	38	5277 38	69754 71	—	—	7462 41	378 40	—	—	82886 28
Грозненскій. . . .	—	—	911 03	21028 56	—	—	5958 79	—	—	—	27898 38
Хасавъ-Юртовскій.	—	—	7293 16	26367 23	—	—	2645 83	—	—	—	36306 22
<i>Отдѣлы:</i>											
Пятигорскій . . .	35	97	941 57	1908 16	—	—	386 40	679 82	—	—	3951 92
Моздокскій . . . .	—	—	683 7	218 87	—	—	682 —	—	—	—	1583 94
Кизлярскій . . . .	39	43	2040 93	—	—	—	244 38	8103 17	—	—	10427 91
Сувженскій . . . .	—	—	6960 99	92826 85	—	—	8986 69	—	—	—	108774 53
Итого. . . . .	180	69	26997 35	261792 54	33447 19	26366 50	9161 39	357945 66			

Кромѣ показанныхъ въ этой таблицѣ недоимокъ по окладнымъ сборамъ, за населеніемъ Терской области по разнымъ неокладнымъ казеннымъ взысканіямъ на 1-е января 1906 года осталось въ недоимкѣ еще 265.782 р. 14 к.

## VI. НАРОДНОЕ ОБРАЗОВАНИЕ.

Потребность населенія Терской области въ образованіи удовлетворяется мѣстными средними и низшими учебными заведеніями—правительственными, общественными и частными, состоящими въ вѣдѣніи Министерства Народнаго Просвѣщенія, епархіальнаго духовенства и общества возстановленія православнаго христіанства на Кавказѣ; въ слободѣ Воздвиженской существуетъ кромѣ того низшая лѣсная школа Министерства Земледѣлія и Государственныхъ имуществъ, а въ городѣ Владикавказѣ техническое училище вѣдомства путей сообщенія и кадетскій корпусъ военнаго вѣдомства.

Часть молодыхъ людей обоого пола получаетъ среднее образованіе въ учебныхъ заведеніяхъ сосѣднихъ губерній и областей, а высшее—общее и спеціальное—въ высшихъ учебныхъ заведеніяхъ обѣихъ столицъ и другихъ университетскихъ городовъ.



Общее число учащихся въ учебныхъ заведеніяхъ Терской области за предшествовавшее трехлѣтіе было:

	Учащихся обо- его пола.	На сколько душъ на- селенія приходится одинъ учащійся.
Въ 1902 году . . . .	31.171	31
» 1903 » . . . .	30.410	33
» 1904 » . . . .	33.631	30

Въ отчетномъ году во всѣхъ учебныхъ заведеніяхъ Терской области было 35.174 учащихся, изъ нихъ мальчиковъ 23.977 и дѣвочекъ 11.197, одинъ учащійся приходится на 29 душъ наличнаго населенія обоего пола.

Въ частности учащихся войскового сословія было: мальчиковъ 7.954 и дѣвочекъ 3.468, а всего 11,422 дѣтей обоего пола; одинъ учащійся приходится на 19 душъ войскового населенія обоего пола. Невоинского сословія учащихся было: мальчиковъ 16,023 и дѣвочекъ 7.729, а всего 23.752, одинъ учащійся приходится на 35 душъ невоинского сословія.

Всѣхъ учебныхъ заведеній въ Терской области въ отчетномъ году числилось слѣдующее количество:

*Мужскія учебныя заведенія:*

Среднія учебныя заведенія . . . . .	6 <sup>1)</sup>
Прогимназіи, городскія, техническія и духовныя училища . . . . .	17 <sup>2)</sup>
Приходскія училища, школы и пріюты . . . . .	128
Итого . . . . .	151

*Женскія учебныя заведенія:*

Среднія учебныя заведенія . . . . .	4 <sup>3)</sup>
Прогимназіи . . . . .	1
Приходскія училища, школы и пріюты . . . . .	77
Итого . . . . .	82

1) Въ томъ числѣ: 2 гимназіи, 2 реальныхъ училища, 1 кадетскій корпусъ и 1 духовная семинарія.

2) Въ томъ числѣ: 1 техническое училище, 1 духовное училище, 3 ремесленныхъ училища, 9 городскихъ училищъ и 3 горскихъ школы.

3) Въ томъ числѣ: 3 гимназіи и 1 епархіальное училище.

*Смѣшанныя учебныя заведенія:*

Приходскія училища, школы и пріюты . . . . . 178

А всего учебныхъ заведеній . 411

На содержаніе вышеозначенныхъ учебныхъ заведеній въ отчетномъ году израсходовано:

Изъ суммъ казны . . . . .	457.113 руб.
» » Терскаго казачьяго войска . . . . .	86.034*) »
» » Кубанскаго » » . . . . .	39.450 »
Станичными обществами . . . . .	100.355 »
Сельскими » . . . . .	42.302 »
Городскими управленіями . . . . .	116.602 »
Епархіальнымъ вѣдомствомъ . . . . .	54.751 »
Обществомъ возстановленія христіанства . . . . .	18.155 »
Изъ специальныхъ средствъ учебныхъ заведеній . . . . .	156.977 »
Изъ другихъ источниковъ . . . . .	94.209 »
Итого . . . . .	1.165.948 руб.

Если общую сумму расходовъ на народное образованіе распределить на наличное населеніе обоого пола, то на каждую душу приходится 1 руб. 11 коп.

Участвіе въ этихъ расходахъ капиталовъ Терскаго казачьяго войска выражается довольно скромной суммой, не превышающей 7,4<sup>0</sup>/<sub>0</sub> общаго расхода. Войсковыя суммы расходуются главнымъ образомъ на содержаніе стипендіатовъ въ общихъ и специальныхъ учебныхъ заведеніяхъ и отчасти на выдачу пособій тѣмъ учебнымъ заведеніямъ, въ конхъ обучаются казачьи дѣти.

Подробныя свѣдѣнія о расходахъ изъ суммъ Терскаго казачьяго войска на народное образованіе приведены въ слѣдующей таблицѣ.

\*) Собственно на содержаніе перечисленныхъ учебныхъ заведеній изъ этой суммы израсходовано 36.570 руб., остальные 49.464 руб. употреблены на стипендіи въ учебныхъ заведеніяхъ за предѣлами Терской области и на пособія этимъ заведеніямъ.



Предметы расходовъ.	Число стипендій.	Сумма въ рубляхъ.
<i>а) Мужскія стипендіи.</i>		
Въ высшихъ учебныхъ заведеніяхъ . . . . .	5	1880
• Тифлискомъ кадетскомъ корпусѣ . . . . .	6	1375
• Полтавскомъ кадетскомъ корпусѣ . . . . .	1	450
» Владикавказскомъ кадетскомъ корпусѣ . . . . .	19	6575
• Ставропольской гимназій . . . . .	20	3680
• Владикавказскомъ реальномъ училищѣ . . . . .	50	8100
• Владикавказскомъ графа Лорисъ-Меликова ремеслен. учил. . . . .	21	2917
• Батумскомъ ремесленномъ училищѣ . . . . .	8	720
• Вознесенской, Кубанской области, школь садоводства, огородничества и пчеловодства . . . . .	12	2400
• Екатеринодарской военно-фельдшерской школь . . . . .	15	5527
• Воздвиженской лѣсной школь . . . . .	4	520
• Эссентукской войсковой фермѣ . . . . .	—	5695
<i>б) Женскія стипендіи.</i>		
Въ Ставропольской гимназій св. Александры . . . . .	10	2290
» Владикавказской Ольгинской женской гимназій . . . . .	30	4500
• Владикавказской прогимназій . . . . .	10	750
<i>в) Пособія.</i>		
На содержаніе Ставропольской мужской гимназій . . . . .	—	520
• Владикавказскаго реального училища . . . . .	—	6184
• Владикавказской Ольгинской женской гимназій . . . . .	—	2000
• станичныхъ училищъ . . . . .	—	10000
• Вознесенской, Кубанской области, школы садоводства, огородничества и пчеловодства . . . . .	—	600

На содержаніе Владикавказскаго графа Лорисъ-Меликова ремесленнаго училища . . . . .	—	600
• слушательницъ С.-Петербургскаго женскаго медицинскаго института Кадигробъ . . . . .	—	250
• слушательницъ Рождественскихъ курсовъ лекарскихъ помощницъ (и фельдшерскихъ помощницъ) и фельдшерницъ Демировой . . . . .	—	250
• ученику Тифлискаго землемѣрнаго училища Михаилу Тпшкову . . . . .	—	200
» ученику Тифлискаго Александровскаго института Степану Гриненко . . . . .	—	265
• Владикавказской военно-ремесленной школы . . . . .	—	17786
Итого . . . . .	—	86034

### Высшее образованіе.

Высшихъ учебныхъ заведеній въ Терской области не имѣется; для предоставленія же молодымъ людямъ высшаго образованія казна, войско и другія учрежденія содержатъ своихъ стипендіатовъ въ общихъ и специальныхъ высшихъ учебныхъ заведеніяхъ Россійской Имперіи.

Общее число уроженцевъ Терскаго казачьяго войска, учившихся въ высшихъ учебныхъ заведеніяхъ въ отчетномъ году, а также число войсковыхъ стипендіатовъ показано въ слѣдующей таблицѣ.

Общее число обучавшихся въ высшихъ учебныхъ заведеніяхъ.	Въ томъ числѣ войсковыхъ стипендіевъ.	Сумма, отпускаемая на стипендіи.		На сколько душъ приходится одна стипендія.	
		Въ рубляхъ.	0/0 къ общему расходу изъ войскового капитала на образованіе.	Войскового населенія мужского пола.	Лицъ мужскаго пола войскового сословія, имѣющихъ офицерск. и класныя чины.
34	5	1880	2,1	20644	776

### Среднее образованіе.

Терское казачье войско не имѣетъ собственныхъ среднеучебныхъ заведеній, и войсковые уроженцы обучаются въ общихъ гражданскихъ среднеучебныхъ заведеніяхъ, каковымъ изъ войсковыхъ суммъ ежегодно отпускаются денежные пособія на содержаніе вообще и за воспита-



ше войсковыхъ стипендіатовъ. Всѣхъ среднихъ учебныхъ заведеній въ Терской области 10, не считая прогимназій, а именно: двѣ мужскія гимназій, два реальныхъ училища, кадетскій корпусъ, духовная семинарія, три женскихъ гимназій и женское епархіальное училище.

Въ отчетномъ году во всѣхъ среднеучебныхъ заведеніяхъ какъ въ предѣлахъ Терской области, такъ и за предѣлами ея числилось:

	Число учащихся.	На 100 душъ прихо- дится учащихся.
<i>Войскового сословія.</i>		
Мужского пола . . . . .	458	4,4
Женскаго » . . . . .	109	1,0
Обоего » . . . . .	567	2,7
<i>Невойскового сословія.</i>		
Мужского пола . . . . .	2380	5,3
Женскаго » . . . . .	1505	3,9
Обоего » . . . . .	3885	4,6
<i>Всѣхъ учащихся.</i>		
Мужского пола . . . . .	2838	5,2
Женскаго » . . . . .	1614	2,3
Обоего » . . . . .	4452	4,2

### Низшее образованіе.

Изъ низшихъ учебныхъ заведеній въ Терской области имѣются: прогимназій, духовныхъ, городскія и ремесленныя училища, горскія школы, начальныя станичныя, сельскія и церковно-приходскія училища и школы грамоты. Во всѣхъ перечисленныхъ учебныхъ заведеніяхъ какъ въ предѣлахъ Терской области, такъ и за предѣлами ея въ отчетномъ году обучалось:

	Число учащихся.	На 100 душъ насе- ленія приходится учащихся.
<i>Войскового сословія.</i>		
Мужского пола . . . . .	7662	74,4
Женскаго » . . . . .	3380	32,8
Обоего » . . . . .	11042	53,6

*Невойскового сословія.*

Мужского пола . . . . .	14034	31,7
Женскаго » . . . . .	6341	15,9
Обоего » . . . . .	20375	24,2

*Всѣхъ учащихся.*

Мужского пола . . . . .	21696	39,8
Женскаго » . . . . .	9721	19,4
Обоего » . . . . .	31417	30,0

### Военное образованіе.

Общее число молодыхъ людей казачьяго сословія, обучавшихся въ высшихъ, среднихъ и низшихъ военно-учебныхъ заведеніяхъ, въ отчетномъ году было слѣдующее:

Въ военныхъ академіяхъ . . . . .	1
» военныхъ училищахъ . . . . .	13
» кадетскихъ корпусахъ . . . . .	29
» юнкерскихъ училищахъ . . . . .	15
» военныхъ школахъ . . . . .	21
» военно-ремесленныхъ школахъ . . . . .	16
<hr/>	
Итого . . . . .	95

Всѣхъ обучавшихся войскового сословія мужского пола въ отчетномъ году было 8154; слѣдовательно, обучавшіеся въ военно-учебныхъ заведеніяхъ составляютъ 1,1<sup>0</sup>/<sub>0</sub>.

### Г р а м о т н о с т ь .

Точныя свѣдѣнія о числѣ грамотныхъ имѣются только относительно войскового населенія Терской области. Для развитія грамотности среди казаковъ въ каждой станицѣ существуютъ ставичныя училища, подчиненныя мѣстной администраціи народныхъ училищъ Кавказскаго учебнаго округа, а также церковно-приходскія школы. Въ нижеслѣдующей таблицѣ приведены цифровыя данныя о числѣ грамотныхъ казачьяго сословія обоего пола.



Въ отдѣлахъ Тер- ской области.	Г р а м о т н ы х ъ .					‰ грамотныхъ.			Общее число лицъ обо- ихъ половъ войскаго населенія, могущихъ быть грамотными (въ возрастѣ отъ 7-ми лѣтъ).	‰ грамотныхъ къ могу- щимъ быть грамотными.
	В с ѣ х ъ .	Въ томъ числѣ.				Мужского пола къ войскаго населенію этого пола.	Женскаго пола къ войскаго населенію этого пола.	Всѣхъ къ общему на- ставу войскаго на- селенія.		
		Мужского пола.	‰ къ общему чи- слу грамотныхъ.	Женскаго пола.	‰ къ общему чи- слу грамотныхъ.					
Пятигорскій . .	15655	11190	71,4	4465	28,6	40,9	16,3	28,6	42288	37,0
Моздокскій . . .	20030	15347	76,6	4683	23,4	58,1	17,9	38,0	41604	48,1
Сунженскій . . .	13059	9892	75,7	3167	24,3	38,5	12,5	25,5	39627	32,9
Кизлярскій . . .	12768	9812	76,8	2956	23,2	41,2	12,3	26,7	38496	33,2
Итого . . .	61512	46241	75,1	15271	24,9	44,8	14,8	29,9	162015	37,8

Что касается неказачьяго населенія области, состоящаго главнымъ образомъ изъ различныхъ горскихъ племень, то такое почти поголовно безграмотно; лишь въ одной Осетин, гдѣ издавна дѣйствуютъ школы Общества возстановленія православнаго христіанства на Кавказѣ, начальное образованіе получило довольно широкую организацію, остальные горскія племена почти не имѣютъ своихъ начальныхъ школъ. Между тѣмъ эти именно племена стоятъ на самомъ низкомъ уровнѣ развитія, что и служатъ главнымъ тормазомъ къ насажденію въ Терской области гражданственности.

## VII. ПРАВСТВЕННОСТЬ.

Число лицъ войскаго и другихъ сословій области, осужденныхъ въ отчетномъ году за совершенныя ими преступленія по приговорамъ мѣстныхъ окружнаго, мировыхъ и горскихъ словесныхъ судовъ, показано въ нижеслѣдующей таблицѣ, составленной по даннымъ подлежащихъ судебныхъ установленій.

Названіе судебныхъ уч- режденій.	Число осужденныхъ.			На сколько душъ приходится 1 осужд.	
	Войсков. сослов.	Другихъ сословій.	Всѣхъ.	Войсков. сослов.	Другихъ сословій.
Въ окружномъ судѣ . . . .	91	773	864	2263	1078

Въ мировыхъ судахъ . . . . .	491	15301	15792	419	55
горекихъ словесныхъ судахъ . . . . .	—	1061	1061	—	792
Итого . . . . .	582	17135	17717	354	48

По сравненію съ предшествовавшимъ годомъ, общее число осужденныхъ уменьшилось на 40,9<sup>0</sup>/<sub>0</sub>, причемъ уменьшеніе числа осужденныхъ падаетъ главнымъ образомъ на мировые суды; въ окружномъ и горекихъ судахъ оно, наоборотъ, увеличилось на 8,1<sup>0</sup>/<sub>0</sub>.

Что касается распредѣленія осужденныхъ по роду преступленій, то, судя по даннымъ окружнаго суда, большинство принадлежитъ осужденнымъ за преступленія противъ жизни и здравія частныхъ лицъ—31,1<sup>0</sup>/<sub>0</sub>, затѣмъ слѣдуютъ осужденные за преступленія противъ имущества—30,4<sup>0</sup>/<sub>0</sub> и за оскорбленіе и неуваженіе къ присутственнымъ мѣстамъ и должностнымъ лицамъ—16,7.

Помимо вышеуказанныхъ судебныхъ учрежденій въ Терской области дѣйствуютъ станичныя и сельскіе суды, въ которыхъ разбираются дѣла о мелкихъ кражахъ, мошенничествахъ и др. мелкихъ преступленіяхъ. Въ теченіе отчетнаго года въ этихъ судахъ разобрано въ общей сложности 19,055 дѣлъ, по которымъ осуждено: войскового сословія 5055 мужчинъ и 793 женщины и невойскового сословія 4831 мужчина и 478 женщинъ, а всего 11.157 душъ обоюго пола, а по сравненію съ предыдущимъ годомъ на 502 души болѣе, что составляетъ 4,7<sup>0</sup>/<sub>0</sub> увеличенія.

По кассационнымъ жалобамъ въ отчетномъ году областнымъ правленіемъ рассмотрѣно приговоровъ и рѣшеній: станичныхъ судовъ 329 и сельскихъ судовъ 262, изъ коихъ утверждено: первыхъ 267 или 81,6<sup>0</sup>/<sub>0</sub>, а вторыхъ 190 или 72,5<sup>0</sup>/<sub>0</sub>.

Для содержанія арестантовъ, какъ отбывающихъ наказаніе по суду, такъ и подвергнутыхъ предварительному заключенію на время суда и слѣдствія, въ Терской области имѣется 6 тюремъ и 5 гауптвахтъ. Число содержащихся арестантовъ во всѣхъ означенныхъ мѣстахъ заключенія въ отчетномъ году было слѣдующее:



№	Мѣста заключенія.	Къ 1-му ян-варя 1905 г. состояло.	Въ 1905 году.		Къ 1-му ян-варя 1906 г. состоятъ.
			Прибыло.	Убыло.	
<i>Т ю р ь м ы:</i>					
1	Владикавказская . . . . .	434	1607	1659	382
2	Моздокская . . . . .	56	382	384	54
3	Пятигорская . . . . .	101	682	642	141
4	Грозненская . . . . .	173	1311	1277	207
5	Георгиевская . . . . .	66	386	339	113
6	Кизлярская . . . . .	83	236	272	47
<i>Гаушвахты:</i>					
7	Назрановская . . . . .	48	475	488	35
8	Хасавъ-Юртовская . . . . .	128	723	747	104
9	Веденская . . . . .	64	231	248	47
10	Шатоевская . . . . .	31	117	124	24
11	Няльчикская . . . . .	60	223	237	46

### VIII. НАРОДНОЕ ЗДРАВІЕ.

Состояніе медицинской части въ Терской области, по скольку оно выражается количествомъ лечебныхъ заведеній и лицъ медицинскаго персонала, представляется въ слѣдующемъ видѣ:

Аптекъ . . . . .	28
Военныхъ госпиталей и лазаретовъ . . . . .	11
Больницъ и пріемныхъ покоевъ . . . . .	13
Въ нихъ кроватей . . . . .	1642
Врачей медицинскихъ . . . . .	130
Фельдшеровъ и фельдшерницъ . . . . .	252
Повивальныхъ бабогъ . . . . .	45

По отношенію къ наличному населенію, одно лицо медицинскаго персонала вообще приходится на 7748 душъ обоого пола; въ частности же отношеніе лицъ медицинскаго персонала къ наличному населенію выражается такъ:

1 врачъ	приходится на	15225	душъ	обоого	пола.
1 фельдшеръ	»	4883	»	»	»
1 повивальная бабка	»	23006	»	»	»
1 аптека	»	37000	»	»	»

По отдѣльнымъ административнымъ единицамъ это отношеніе выражается слѣдующими единицами:

	Въ городахъ.	Отдѣлахъ.	Округахъ.
1 врачъ приходится на	. 4417 душ.	24906 душ.	122761 душ.
1 фельдшеръ »	. 3036 »	3406 »	13277 »
1 повивальная бабка »	. 4287 »	79700 »	122761 »
1 аптека »	. 12145 »	99627 »	44640 »

Распредѣленіе лечебныхъ заведеній Терской области и лицъ служебнаго персонала показано въ слѣдующей таблицѣ:

Названіе лечебныхъ заведеній и распредѣленіе врачей и фельдшеровъ.	Число лечебныхъ заведеній.	Въ нихъ кроватей.	Медицин- скихъ.	
			Врачей.	Фельдше- ровъ.
Военные госпитали . . . . .	2	945	16	30
Мѣстные лазареты . . . . .	9	532	19	35
Войсковыя больницы . . . . .	1	40	1	3
Городскій пріемный покой въ г. Моздокъ . . .	1	5	1	1
Городской пріютъ для душевно-больныхъ въ гор. Владикавказъ . . . . .	1	14	1	1
Пятигорская лечебница Краснаго Креста . . .	1	5	1	1
Лечебница благотворительнаго общества въ гор. Пятигорскъ . . . . .	1	16	2	1
Городская больница въ гор. Пятигорскъ . . .	1	27	2	3
Пріемные покои Терскаго казачьяго войска . . .	3	15	2	3
Грозненскій городской пріемный покой . . .	1	5	1	1



Лечебница Кизлярскаго благотворит. общества . . . . .	1	3	1	1
Кабардинскій приемный покой . . . . .	1	7	1	1
<i>Врачебный персонал:</i>				
Въ Областномъ Правленіи . . . . .	—	—	3	1
» городахъ . . . . .	—	—	6	7
» отдѣлахъ . . . . .	—	—	7	118
» округахъ . . . . .	—	—	4	37
» частяхъ Терскаго казачьяго войска . . . . .	—	—	4	16
» прочихъ войсковыхъ частяхъ . . . . .	—	—	30	66
» Управленіи Кавказскихъ минеральныхъ водъ . . . . .	—	—	3	1
Вольнопрактикующихъ . . . . .	—	—	22	33
Итого . . . . .	23	1614	127	360

Военные госпитали и мѣстные лазареты содержатся исключительно на средства военнаго вѣдомства и предназначаются для бесплатнаго пользованія въ нихъ офицеровъ и нижнихъ чиновъ, а также всѣхъ вообще лицъ, принадлежащихъ къ военному вѣдомству и получающихъ содержаніе отъ интендантства; но за недостаткомъ въ области лечебныхъ заведеній, военные госпитали и мѣстные лазареты принимаютъ на свободныя мѣста также и частныхъ лицъ за плату, ежегодно утверждаемую Командующимъ войсками округа.

Войсковыя лечебныя заведенія служатъ для пользованія въ нихъ лицъ войскового сословія, а больные другихъ сословій допускаются въ нихъ лишь въ крайнихъ случаяхъ.

Терское казачье войско имѣетъ одну больницу на 40 кроватей въ станицѣ Науреккой и три приемныхъ покоя, на 5 мѣстъ каждый, въ станицахъ Михайловской, Шелкозаводской и Дубовской. Расходъ на содержаніе этихъ лечебныхъ заведеній производится изъ войсковыхъ суммъ и въ отчетномъ году выразился слѣдующими цифрами: на содержаніе лечебнаго состава 10326 руб., на довольствіе больныхъ, наемъ зданій, отопленіе и пр. 5908 руб. 56 коп. Всѣ вышеприведенныя данныя показываютъ, что масса мѣстнаго населенія, не только сельскаго, но и станичнаго и даже городского, далеко не обезпечена возможностью получать правильно медицинское пособіе. Самыми необезпеченными въ этомъ отношеніи являются округа съ преобладающимъ туземнымъ населеніемъ, которое совсѣмъ не имѣетъ никакихъ лечебныхъ

заведеній и почти лишено медицинской помощи на дому, такъ какъ положенные по штату окружные врачи исключительно заняты судебно-медицинской и медико-полицейскими функціями и, при большомъ притяженіи округовъ, рѣшительно не имѣютъ времени для подачи необходимой врачебной помощи заболѣвшимъ. Результатомъ этого является процвѣтаніе среди окружнаго населенія злѣхартства въ очень широкихъ размѣрахъ.

### Движеніе болѣзненности и смертности.

Въ отчетномъ году всѣхъ больныхъ, обратившихся къ врачебной помощи, зарегистрировано 242884 человекъ или 234,6 чел. на 1000 душъ наличнаго населенія обоого пола. По сравненію съ прошлымъ годомъ число зарегистрированныхъ больныхъ:

	Заболѣло.	‰ къ населенію.
Въ городахъ . . . . .	54,669	37,3
» отдѣлахъ . . . . .	129,755	32,5
» округахъ . . . . .	58,458	11,9

Болѣе подробныя данныя объ указанныхъ заболѣваніяхъ представляются въ слѣдующемъ видѣ:

#### *Пользовалось въ лечебныхъ заведеніяхъ:*

Мужчинъ войскового сословія . . . . .	604
‰ къ войсковому населенію мужского пола . . . . .	0,3
Изъ нихъ умерло . . . . .	22
‰ умершихъ . . . . .	3,6
Женщинъ войскового сословія и лицъ иногороднихъ обоого пола . . . . .	218
‰ къ общему числу таковыхъ . . . . .	0,04
Изъ нихъ умерло . . . . .	4
‰ умершихъ . . . . .	4,1

#### *Пользовалось врачами на дому:*

Мужчинъ и женщинъ обоого пола . . . . .	242060*)
‰ къ общему народонаселенію . . . . .	23,5
Изъ нихъ умерло . . . . .	9985
‰ умершихъ . . . . .	4,1

\*) Въ эту цифру вошли пользовавшиеся врачами и фельдшерами.



*Всѣхъ лечившихся обою пола:*

Число лечившихся . . . . .	242882
<sup>0</sup> / <sub>0</sub> къ общему народонаселенію . . . . .	23,6
Изъ нихъ умерло . . . . .	10011
<sup>0</sup> / <sub>0</sub> умершихъ . . . . .	4,1

По главнымъ группамъ болѣзней всѣ вышеуказанные случаи заболѣваній распределяются такъ:

Названіе болѣзней.	Число заболѣваній.	<sup>0</sup> / <sub>0</sub> отношенія къ общему числу заболѣваній.
1. Общія заразныя болѣзни . . . . .	85735	35,2
2. Паразитическія болѣзни . . . . .	15005	6,1
3. Травматическія, химическія и термическія поврежденія . . . . .	17877	7,3
4. Пороки врожденные и приобретенные и недостатки развитія . . . . .	725	0,3
5. Болѣзни органовъ кровообращенія . . . . .	3180	1,3
6. » » дыханія . . . . .	20344	8,8
7. » » пищеваренія . . . . .	43984	18,0
8. » общихъ покрововъ . . . . .	13733	5,6
9. » нервной системы . . . . .	5421	2,2
10. Болѣзни, не вошедшія въ предыдущія рубрики.	36878	15,2
Итого . . . . .	242882	100

Подробныя свѣдѣнія о распредѣленіи эпидемическихъ заразныхъ болѣзней приведены въ слѣдующей таблицѣ:

Общія заразныя болѣзни.	Заболѣло.	Умерло.	<sup>0</sup> / <sub>0</sub> смертности.
Оспа . . . . .	1499	459	30,6
Скарлатина. . . . .	2191	638	29,1
Дифтеритъ . . . . .	235	56	23,8

Корь . . . . .	2500	287	11,4
Коклюшъ . . . . .	1047	72	6,8
Тифъ сыпной . . . . .	39	16	41,0
» брюшной . . . . .	504	18	3,5
» возвратный . . . . .	118	9	7,6
» неопредѣленный . . . . .	26	4	15,4
Дизентерія . . . . .	1141	84	7,3
Крупозное воспаленіе легкихъ . . . . .	1060	278	26,2
Бугорчатка легкихъ . . . . .	1217	440	36,1

Какъ видно изъ приведенной таблицы, наибольшее число заболѣваній падаетъ на корь, скарлатину, оспу, дизентерію, бугорчатку легкихъ, крупозное воспаленіе легкихъ, коклюшъ и брюшной тифъ. Заболѣваній дифтеритомъ дало всего 235, почти ту же цифру, которая была и въ прошломъ году. Изъ этихъ заболѣваній наибольшей  $\%$  смертности приходится на бугорчатку, сыпной тифъ, оспу, скарлатину, крупозное воспаленіе легкихъ, а затѣмъ дифтеритъ, корь и неопредѣленный тифъ, остальные же заразные заболѣванія дали сравнительно небольшой  $\%$  смертности. Наибольшее число заболѣваній оспой было во Владикавказскомъ округѣ, скарлатиной же—въ Сунженскомъ отдѣлѣ.

Подробныя данныя о движеніи больныхъ въ войсковыхъ лечебныхъ заведеніяхъ приведены въ слѣдующей таблицѣ:

Названіе лечебныхъ заведеній.	Итатное число мѣстъ.	Больныхъ оставалось.	Заболѣло.	Выздоров.	Умерло.	Оставалось.	Переведено.
<i>Войсковая больница:</i>							
въ станицѣ Наурской . . . . .	40	27	461	432	18	26	12
<i>Пріемныя покои:</i>							
въ станицѣ Михайловской . . . . .	5	3	135	137	1	—	—
» Шелкозаводской . . . . .	5	7	110	110	2	5	—
» Дубовской . . . . .	5	4	57	57	3	1	—
Итого въ пріемныхъ покахъ.	15	14	302	304	6	6	—
А всего . . . . .	55	41	763	736	24	32	12



Кромѣ того при названныхъ лечебныхъ заведеніяхъ пользовано амбулаторно: при Наурской больницѣ 2630 человекъ и приемныхъ покоевъ 2716 ч. Съ цѣлью предупрежденія заболѣваній натуральной оспой, дѣтямъ прививалась предохранительная оспа. Подробныя свѣдѣнія о сдѣланныхъ въ отчетномъ году прививкахъ оспы, въ связи съ оспенными заболѣваніями, приведены въ слѣдующей таблицѣ:

Въ Терской области ..	Число лицъ, у которыхъ привита оспа.	Число лицъ, у которыхъ привилась оспа.	Число лицъ, подвергшихся натуральной оспѣ.			‰ отношенія привитій къ числу родившихся.
			Заболѣло.	Умерло.	Родившихся.	
	36199	34790	1499	459		

Число лицъ, умершихъ случайно и насильственной смертю въ отчетномъ году было слѣдующее:

Названіе отдѣловъ, округовъ и городовъ.	Убито.	Самоубійствъ.	Скоростипжно умершихъ.	Найдено мертвыхъ тѣлъ.	Умершихъ отъ разныхъ случайн. причинъ.	Итого.
<i>Отдѣлы:</i>						
Пятигорскій . . . . .	9	2	7	3	33	54
Моздокскій . . . . .	18	3	10	4	13	48
Сунженскій . . . . .	30	2	9	2	18	61
Кизлярскій . . . . .	31	1	5	4	18	59
Итого . . . . .	88	8	31	13	82	222
въ томъ числѣ по станціамъ.	79	8	30	11	69	197
<i>Округа:</i>						
Владикавказскій . . . . .	34	4	4	1	16	59
Грозненскій . . . . .	66	2	—	2	12	82
Веденскій . . . . .	53	2	—	1	1	58
Хасавъ-Юртовскій . . . . .	30	2	1	2	17	54
Нальчикскій . . . . .	23	3	4	2	16	48
Назрановскій . . . . .	79	1	27	4	21	132
Итого . . . . .	285	14	36	12	83	430

<i>Города:</i>							
Владивавказь . . . . .	10	3	8	—	10	31	
Моздокъ . . . . .	2	—	1	—	1	4	
Пятигорскъ . . . . .	15	4	6	1	14	40	
Георгіевскъ . . . . .	—	—	1	—	2	3	
Грозный . . . . .	19	1	—	1	1	22	
Кизляръ . . . . .	11	1	1	1	2	16	
Кисловодскъ . . . . .	—	1	3	—	1	5	
Итого . . . . .	57	10	20	3	31	121	
<b>А всего . . . . .</b>	<b>430</b>	<b>32</b>	<b>87</b>	<b>28</b>	<b>196</b>	<b>773</b>	

## ІХ. П О Ж А Р Ы.

Для борьбы съ пожарами въ городахъ и во всѣхъ станицахъ Терской области имѣются пожарные насосы и бочки, а также багры и другія принадлежности для тушенія; въ селеніяхъ же пожарная повинность отбывается натурой, и только въ нѣкоторыхъ русскихъ селеніяхъ, слободахъ и нѣмецкихъ колоніяхъ встрѣчаются общественныя пожарныя принадлежности.

Состояніе пожарной части въ Терской области за отчетный годъ показано въ слѣдующей таблицѣ.

Названіе отдѣловъ, округовъ и городовъ.	Число пожарныхъ.				На содержаніе пож. части израсходов.	
	Насосовъ.	Бочекъ.	Лош. дей.	Чис. (людей) пож. команды.	Руб.	К.
<i>Отдѣлы:</i>						
Пятигорскій . . . . .	26	45	27	44	5424	65
въ томъ числѣ по станицамъ	25	45	27	44	5424	65
Моздок. вѣй . . . . .	26	51	36	61	546	—
въ томъ числѣ по станицамъ	23	48	33	55	546	—



Сунженскій . . . . .	28	47	19	45	198	23
въ томъ числѣ по станциямъ	28	47	19	45	198	23
Кизлярскій . . . . .	34	34	7	39	757	—
въ томъ числѣ по станциямъ	31	26	3	38	482	—
Итого . .	114	177	89	189	6925	88
въ томъ числѣ по станциямъ	107	166	82	182	6650	88
<i>Округа:</i>						
Владикавказскій . . . . .	2	1	—	—	—	—
Грозненскій . . . . .	2	4	—	—	—	—
Веденскій . . . . .	2	2	—	—	—	—
Хасавъ-Юртовскій . . . . .	1	1	—	—	—	—
Нальчикскій . . . . .	3	2	5	4	438	—
Назрановскій . . . . .	—	—	—	—	—	—
Итого . .	10	10	5	4	438	—
<i>Города:</i>						
Владикавказъ . . . . .	2	6	22	27	8290	—
Моздокъ . . . . .	4	3	8	8	1248	—
Пятигорскъ . . . . .	3	6	12	12	6471	6
Георгиевскъ . . . . .	3	6	10	11	3285	49
Грозный . . . . .	2	4	12	11	2575	—
Кизляръ . . . . .	2	2	10	15	—	—
Кисловодскъ . . . . .	1	3	9	42	1500	—
Итого . .	17	30	83	126	23369	55
А всего . . .	141	217	177	319	30733	43

По отношенію къ мѣстному населенію состояніе пожарной части выражается слѣдующими цифрами.

Въ городахъ, отдѣлахъ и округахъ.	Число пожарныхъ.			Населеніе обоого пола.	На сколько душъ приходится.		
	Насосовъ.	Бочекъ.	Лошадей.		1 насосъ.	1 бочка.	1 лошадь.
Въ городахъ . . . . .	17	30	83	156474	9204	5216	1884
» отдѣлахъ . . . . .	114	177	89	314088	2755	1778	3528
» округахъ . . . . .	10	10	5	576237	57623	57623	115247
Всего по области . . . . .	141	217	177	1046799	7424	4824	5914
Въ станицахъ . . . . .	107	166	82	243191	2273	1453	2965

Изъ этой таблицы видно, что наиболѣе обезпеченными средствами для борьбы съ пожарами, въ видѣ пожарныхъ насосовъ и бочекъ, являются станицы и вообще отдѣлы съ казачьимъ населеніемъ, а на-именѣе обезпеченными—округа; города занимаютъ среднее мѣсто.

### Пожары и пожарные убытки.

Подробныя свѣдѣнія о числѣ пожаровъ по отдѣламъ, округамъ и городамъ Терской области, а также о причиненныхъ ими убыткахъ за отчетный годъ, приведены въ слѣдующей таблицѣ.

Наименованіе отдѣловъ, округовъ и городовъ.	Число пожаровъ.	Число погорѣвшихъ дворовъ.	Сумма убытковъ въ рубляхъ.
<i>Отдѣлы:</i>			
Пятигорскій . . . . .	31	31	4671
въ томъ числѣ по станицамъ . . . . .	27	27	4181
Моздокскій . . . . .	15	17	2724
въ томъ числѣ по станицамъ . . . . .	15	17	2724
Сунженскій . . . . .	17	19	2153
въ томъ числѣ по станицамъ . . . . .	17	19	2153



Кизлярскій . . . . .	19	22	4299
въ томъ числѣ по станциямъ .	17	20	3129
Итого . . .	82	89	13847
въ томъ числѣ по станциямъ .	76	83	12187
<i>Округа:</i>			
Владикавказскій . . . . .	50	57	68459
Грозненскій . . . . .	36	36	1202
Беденскій . . . . .	4	4	103
Хасавъ-Юртовскій . . . . .	14	14	2082
Нальчикскій . . . . .	27	30	5689
Назрановскій . . . . .	44	79	5344
Итого . . .	175	220	82879
<i>Города:</i>			
Владикавказъ . . . . .	24	24	84486
Моздокъ . . . . .	4	7	1493
Пятигорскъ . . . . .	12	12	1790
Георгиевскъ . . . . .	4	4	132
Грозный . . . . .	11	11	2430
Кизляръ . . . . .	7	7	4250
Кисловодскъ . . . . .	1	1	2000
Итого . . .	63	66	96581
А всего . . .	320	375	193307

По сравненію съ предыдущимъ годомъ, число пожарныхъ бочекъ въ области уменьшилось на 12, число пожарныхъ лошадей увеличилось на 32, а насосовъ—на 14. Отчетный годъ былъ менѣе благопріятный въ пожарномъ отношеніи: число пожаровъ противъ предыдущаго года уменьшилось на 1, а число погорѣвшихъ дворовъ уменьшилось на 20 или на 5,1<sup>0</sup>/<sub>0</sub>, и общая сумма пожарныхъ убытковъ—на 70,043 р. или на 26,6<sup>0</sup>/<sub>0</sub>.

По временамъ года показанные выше пожары распределяются слѣдующимъ образомъ:

	Число пожаровъ.	Число погорѣвш. домовъ.	Сумма убытковъ.
Въ зимніе мѣсяцы . . .	72	72	71,394 руб.
» весенніе » . . .	64	116	12,889 »
» лѣтніе » . . .	90	92	14,362 »
» осенніе » . . .	94	95	94,662 »

По причинамъ, отъ которыхъ произошли пожары, они распределяются въ слѣдующемъ порядкѣ:

Отъ дурного устройства печей . . .	40
» неосторожности . . . . .	75
» поджога . . . . .	96
» другихъ причинъ . . . . .	109

По всемъ дѣламъ о пожарахъ въ отчетномъ году было привлечено къ отвѣтственности: за неосторожное обращеніе съ огнемъ 25 и за поджоги 13 лицъ.

### Обязательное страхованіе.

Въ 1905 году было принято на страхъ частныхъ и общественныхъ строеній (дворовъ) 137,844; изъ нихъ 119,581 деревянныхъ и 18,263 каменныхъ. Къ числу деревянныхъ строеній отнесены турлучныя и саманнаго кирпича, а также и тѣ, въ которыхъ встрѣчаются смѣшанныя каменные и деревянные постройки. Все принятыя въ 1905 году на страхъ строенія оцѣнены при застрахованіи въ 14,795,440 руб. Оцѣнка строеній, по сравненію съ годами прошлаго трехлѣтія, значительно понизилась. Очевидно, является это результатомъ существующаго въ обязательномъ взаимномъ страхованіи предѣла страховой суммы, которая для довольно большого количества цѣнныхъ построекъ оказывается слишкомъ ничтожною. Застрахованы все эти строенія въ 4,934,938 р., при чемъ страховой рискъ по нормѣ составляетъ 3,378,624 руб. и выше нормы 1,556,314 руб.; въ эту послѣднюю сумму вошли все общественныя зданія, принятыя на страхъ полнымъ рублемъ стоимости, на долю которыхъ приходится страхового риска 1,307,315 руб., и такимъ образомъ сумма обезпеченія частныхъ строеній выше нормы составляетъ 248,999 руб. Количество дворовъ, застрахованныхъ по особой оцѣнкѣ, т. е. выше нормы, составляетъ 6,635 и по нормѣ 131,209,



въ числѣ которыхъ 36,984 двора застрахованы ниже нормы, въ суммѣ ихъ стоимости.

Страховыхъ платежей за все застрахованныя строенія начислено въ 1905 году 43,615 руб 10 коп.

Пожарныхъ случаевъ въ 1905 году было 176, сгорѣло всего дворовъ 242, изъ нихъ 5 каменныхъ и 237 деревянныхъ. По причинамъ пожара распределяются: отъ поджога 40, отъ дурного устройства печей и трубъ и неисправнаго ихъ содержанія 24, отъ неизвѣстныхъ причинъ 92 и отъ неосторожнаго обращенія съ огнемъ 20, въ числѣ которыхъ зарегистрированы пожары отъ шалости дѣтей съ огнемъ. По временамъ года пожары распределяются: въ весенніе мѣсяцы 52, лѣтніе 42, осенніе 36 и зимніе 46.

Пожарные убытки отъ всеѣхъ 242 погорѣвшихъ дворовъ, не включая движимости, опредѣлены въ суммѣ 9,748 рублей. Изъ этой суммы убытки отъ погорѣвшихъ дворовъ, застрахованныхъ выше нормы, составляютъ 3,763 руб., по нормѣ 5,813 руб. и ниже ея 172 руб. Вознагражденіе за эти убытки опредѣлено къ выдачѣ въ суммѣ 4,807 р. 3 коп., въ числѣ ихъ за сгорѣвшія застрахованныя по нормѣ строенія 3,247 руб 16 коп. и выше нормы, по особой оцѣнкѣ, 1,559 руб. 87 коп., изъ нихъ за общественныя строенія 1,229 руб. 15 коп.

Поступило въ 1905 году всего въ страховой капиталъ 38,946 р. 34 к., причемъ кассовые обороты по приходу и расходу въ расчетъ не принимались. Въ числѣ поступившей суммы значится: страховыхъ платежей по окладнымъ листамъ 30,102 р. 2 к. и другихъ поступленій 8,844 р. 32 к. Въ числѣ другихъ поступленій значится: процентовъ по купонамъ 4<sup>0</sup>/<sub>100</sub> ренты 4,888 р. 70 к., на погашеніе ссуды, выданной изъ страхового капитала для покупки пожарныхъ инструментовъ, 125 руб. и случайныхъ поступленій 3,830 р. 62 к., которые получились отъ обращенія капитала въ 4<sup>0</sup>/<sub>100</sub> ренту по курсу.

Къ 1 января 1906 года осталось страховыхъ платежей въ недоимкѣ 66,344 р. 50 к. Израсходовано въ 1905 году: на вознагражденіе владѣльцевъ застрахованныхъ строеній за убытки, понесенные ими вслѣдствіе пожара, 5,604 р. 20 к., изъ которыхъ 877 р. 60 к. по пожарамъ прежнихъ лѣтъ; на содержаніе страхового управленія 2,500 руб.; на вознагражденіе писарей въ станцияхъ и селеніяхъ за труды по веденію въ 1904 году страховой операціи 727 руб. 62 к. и 82 р. 89 к., поступившіе по подписнымъ листамъ отъ жителей станцій и

селеній на учрежденіе стипендіи въ школъ дешеваго огнестойкаго строительства А. Пороховщикова, отчислены, съ согласія жертвователей, на усиленіе флота, въ виду бездѣйствія указанной школы, а всего 8,914 руб. 71 коп. Къ 1 января 1906 года образовалось въ наличности страхового капитала въ суммѣ 198,509 руб. 54 к., изъ которыхъ 176,700 руб. составляютъ запасный капиталъ, хранящійся въ билетахъ 4<sup>0</sup>/<sub>0</sub> государственной ренты по номинальной ихъ стоимости.

## Х. СЕЛЬСКОЕ ХОЗЯЙСТВО, ПРОМЫШЛЕННОСТЬ И ТОРГОВЛЯ.

Первенствующую отрасль сельскаго хозяйства въ Терской области составляетъ хлѣбопашество, которымъ занимается болѣе 80<sup>0</sup>/<sub>0</sub> мѣстнаго населенія. Состояніе этой отрасли за три предшествовавшіе года выражается слѣдующими данными.

Г о д ы.	Народона- селеніе.	Собраннаго	Посѣяннаго	Средній уро- жай самъ.	На душу прихо- дится.	
		хлѣба.	хлѣба.		Собран- наго хлѣба.	Посѣян- наго хлѣба.
		Ч Е Т В Е Р Т Е Й.				
1902	980924	2.536199	342218	7,41	2,58	0,34
1903	1.007269	2.997929	352313	8,50	2,79	0,34
1904	1.025302	2.632518	363649	7,24	2,56	0,35
Въ среднемъ за три года . . . . .				7,71	2,64	0,34

Свѣдѣнія о посѣвѣ и урожаѣ хлѣбовъ за отчетный годъ приведены въ нижеслѣдующей таблицѣ, въ которой показаны: общая площадь запашекъ, абсолютныя количества посѣянныхъ и собранныхъ хлѣбовъ и относительное количество ихъ, приходящееся на наличную душу населенія и на десятину распаханной земли.

Въ отдѣлахъ, округахъ и городахъ.	Распахано подъ посѣвы десятины (казенныхъ).	Посѣяно четвертей.		Собрано четвертей.		На одну десятину приходится.		Средній урожай.	
		Количество.	Приходится на душу.	Количество.	Приходится на душу.	Посѣянныхъ хлѣбовъ.	Собранныхъ хлѣбовъ.	Въ 1905 г.	За предше- ствова- вшее трехлѣ- тіе.
<i>Отдѣлы:</i>									
Пятигорскій . . . . .	79945	63536	0,73	589135	6,80	0,79	7,37	9,27	6,86
въ томъ числѣ по станціямъ	76091	60524	0,85	550495	7,87	0,79	7,49	9,09	6,66



Моздокскій . . . . .	83071	56161	0,82	537324	7,87	0,67	6,46	9,56	5,17
въ томъ числѣ по станциямъ	76060	52317	0,84	508913	8,18	0,68	6,69	9,72	5,06
Сунженскій . . . . .	47834	43183	0,75	323825	5,62	0,90	6,76	7,50	8,31
въ томъ числѣ по станциямъ	47834	43183	0,75	323825	5,62	0,90	6,76	7,50	7,33
Кизлярскій . . . . .	50167	35731	0,35	245677	2,41	0,70	4,09	6,87	5,19
въ томъ числѣ по станциямъ	48125	30782	0,59	226318	4,33	0,64	4,70	7,35	5,49
Итого . . . . .	261017	198611	0,63	1.695961	5,40	0,76	4,49	8,54	6,55
въ томъ числѣ по станциямъ	248110	186806	0,76	1.609551	6,62	0,76	6,49	8,56	6,05
<i>Округа:</i>									
Владикавказскій . . . . .	40340	26627	0,25	319035	2,97	0,66	7,90	11,99	14,61
Грозненскій . . . . .	37918	22593	0,21	271461	2,57	0,59	6,98	12,01	13,01
Веденскій . . . . .	36115	20545	0,21	193628	2,80	0,57	5,36	9,42	13,01
Хасавъ-Юртовскій . . . . .	55566	45362	0,59	301628	3,89	0,81	5,43	6,65	5,28
Нальчикскій . . . . .	61086	38262	0,28	318716	2,28	0,62	5,21	8,33	8,83
Назрановскій . . . . .	29983	24616	0,48	161019	3,19	0,82	5,37	6,54	8,31
Итого . . . . .	261008	178005	0,31	1.565487	2,71	0,68	6,99	8,79	9,85
<i>Города:</i>									
Владикавказъ . . . . .	916	389	0,006	22212	0,37	0,42	24,2	57,10	28,19
Моздокъ . . . . .	8482	4753	0,31	31463	2,07	0,52	3,7	6,62	3,51
Пятигорскъ . . . . .	159	192	0,008	3006	0,11	1,21	18,9	15,65	8,11
Георгиевскъ . . . . .	1786	1786	0,12	8270	0,56	1,00	4,5	4,68	7,70
Грозный . . . . .	170	173	0,007	1050	0,04	1,00	6,0	6,07	5,75
Кизляръ . . . . .	332	307	0,03	2009	0,21	0,92	9,0	6,54	8,69
Итого . . . . .	11945	7600	0,04	68010	0,43	0,63	5,69	8,94	5,21
А всего . . . . .	533970	384216	0,37	3.329458	3,18	0,72	6,23	8,66	7,72

По сравненію съ предшествовавшимъ годомъ урожай хлѣбовъ нѣсколько повысился: каждая десятинна дала въ среднемъ на 0,96 четверти больше. Въ отчетахъ за прежніе годы уже было отмѣчено, что пониженіе урожаевъ хлѣба въ Терской области за послѣднее время

стало наблюдаться изъ года въ годъ, вслѣдствіе чего и размѣры запаекъ начали сокращаться. Постепенное пониженіе урожая выражается слѣдующими цифрами о количествѣ собраннаго хлѣба, приходившагося на наличную душу населенія: въ 1899 г. приходилось 3,65 четвертей, въ 1900 г. 3,01 четв., въ 1901 г. 2,79 четв., въ 1902 г. 2,58 четв., въ 1904 г. 2,56, четв. и лишь въ 1905 г. количество это поднялось до 3,18 четв.

Земледѣіе вообще и хлѣбопашество въ частности составляютъ главный источникъ благосостоянія мѣстнаго населенія, а потому замѣчаемый въ послѣднее время упадокъ земледѣльческой промышленности требуетъ къ себѣ самаго серьезнаго вниманія. Громадный вредъ мѣстному хозяйству причиняютъ разные вредители растительнаго и животнаго царства. Особенно сильныя поврежденія пшеницѣ и ржи, а частью ячменю и овсу причиняетъ ржавчина, которая подъ мѣстнымъ названіемъ «захватъ» почти ежегодно поражаетъ хлѣбныя растенія, особенно пшеницу, причиняя населенію миллионныя убытки. Цѣлесообразнаго способа борьбы съ этимъ бичемъ хлѣбопашества до сихъ поръ еще не найдено, а произведенные опыты подбора устойчивыхъ противъ «захвата» сортовъ пшеницы пока, къ сожалѣнію, не увѣнчались желательнымъ успѣхомъ.

Значительный также вредъ причиняютъ хлѣбнымъ посѣвамъ гусеницы «просяной огневки» и «львиной бабочки»; первая получила въ послѣднее время сильное распространеніе на посѣвахъ кукурузы, а вторая настолько уже повредила посѣвамъ льна, что совсѣмъ отбила у населенія охоту заниматься культурой этого растенія: площадь льняныхъ посѣвовъ, еще недавно занимавшихъ сотни тысячъ десятинъ, въ настоящее время сократилась до ничтожныхъ размѣровъ\*) чѣмъ нанесенъ замѣтный ущербъ особенно казакамъ, бывшимъ главными посѣвщиками льна въ области.

Въ борьбѣ съ «захватомъ» чрезвычайно важное значеніе имѣетъ скорая уборка созрѣвшаго хлѣба; поэтому въ данномъ случаѣ огромную пользу населенію могло бы принести распространеніе жатвенныхъ машинъ. Для уничтоженія другихъ вредителей необходимы постоянные запасы лечебныхъ матеріаловъ и аппаратовъ для дѣйствія таковыми. Поэтому хорошо организованный центральный областной складъ сельскохозяйственныхъ машинъ, сѣмянъ и лечебныхъ матеріаловъ, съ воз-

\*) Въ отчетномъ году во всей Терской области льномъ засеяно 2,682 десят.



можно большимъ числомъ порайонныхъ отдѣленій, могъ бы оказать весьма благотворное вліяніе на прогрессъ мѣстнаго хозяйства вообще и полеводства въ частности. Такой складъ имѣеть въ г. Владикавказѣ мѣстное «Общество Сельскаго Хозяйства и Сельскохозяйственной Промышленности», но скромныя средства Общества не позволяютъ ему ни открыть достаточное число отдѣленій, ни снабжать земледѣльцевъ необходимыми предметами въ кредитъ съ разсрочкой платежа, вѣдствие чего земледѣльцы отдаленныхъ мѣстностей вообще и небогатые жители въ частности не могутъ пользоваться услугами этого склада въ тѣхъ размѣрахъ, въ какихъ это было бы желательно для развитія сельско-хозяйственной промышленности.

Отродившаяся въ отчетномъ году саранча въ Кизлярскомъ отдѣлѣ и Хасавъ-Юртовскомъ округѣ истребила посѣвы на сумму 10.250 рублей. Кромѣ этого въ Сунженскомъ, Пятигорскомъ и Моздокскомъ отдѣлахъ, въ Владикавказскомъ, Грозненскомъ, Нальчикскомъ и Хасавъ-Юртовскомъ округахъ побито градомъ 18.106 десятинъ посѣвовъ на сумму 957.858 рублей.

Свѣдѣнія о посѣвѣ и урожаѣ каждаго изъ хлѣбныхъ растений въ отдѣльности приведены въ слѣдующей таблицѣ:

Наименованіе хлѣбныхъ растений.	Занято подъ посѣвъ десятинъ.	Посѣяно.	Собрано.
		Четвертей.	
<i>Озимые хлѣба:</i>			
Пшеница . . . . .	145885	148734	784581
Рожь . . . . .	31027	24989	152058
Ячмень . . . . .	25054	25072	153313
Итого . . . . .	204966	198795	1.089952
<i>Яровые хлѣба:</i>			
Пшеница . . . . .	18805	12861	69522
Овесь . . . . .	22245	29411	236423
Ячмень . . . . .	17071	17107	103683
Рисъ . . . . .	868	835	16936
Гречиха . . . . .	3096	2173	16289
Просо . . . . .	94770	48078	647517

Кукуруза . . . . .	147025	64760	1.007648
Лепъ . . . . .	2682	1329	14627
Подсолнухъ . . . . .	12781	5897	87188
Остальные растенія . . . . .	9661	2970	39673
Итого . . . . .	329004	185421	2.239506
<b>А всего . . . . .</b>	533970	384216	3.329458

Изъ этой таблицы видно, что въ Терской области преобладаетъ культура яровыхъ хлѣбовъ, дающихъ къ тому же и болѣе высокіе урожаи. Первое мѣсто среди нихъ занимаетъ кукуруза, которая составляетъ главное продовольственное средство туземнаго населенія и кромѣ того имѣетъ широкій и всегда обезпеченный сбытъ въ качествѣ матеріала для добыванія спирта. Затѣмъ изъ яровыхъ въ большихъ размѣрахъ производится просо, посѣвомъ котораго преимущественно занимаются кабардинцы, Нальчикскаго округа, употребляющіе почти исключительно просяной хлѣбъ. Относительное значеніе въ Терской области главныхъ хлѣбныхъ растеній по количеству собраннаго зерна будетъ слѣдующее: кукуруза 30<sup>0</sup>/<sub>0</sub>, пшеница озимая 23<sup>0</sup>/<sub>0</sub>.

Въ послѣднее время замѣтно возрастаетъ производство подсолнуха, который повидимому замѣнитъ собою бывшія льняныя плантаціи, если только и на немъ не появятся какіе нибудь вредители.

Насколько урожай отчетнаго года обезпечилъ мѣстное населеніе продовольствіемъ на предстоящій годъ, видно изъ слѣдующей таблицы, въ которой продовольственная норма исчислена въ 3 четверти зерна на каждую наличную душу населенія, считая въ томъ числѣ и количество хлѣба, необходимое для обмененія полей.

Въ отдѣлахъ, округахъ и городахъ.	Количество собраннаго хлѣба въ четвертяхъ.	Народонаселенія общаго пола.	Количество хлѣба, необходимаго на продовольствіе и посѣвъ въ четверт.	Избытокъ хлѣба въ четвертяхъ.	Недостатокъ хлѣба въ четвертяхъ.	На душу общаго пола избытокъ или недостатокъ въ четвертяхъ.	
						+	—
<i>Отдѣлы:</i>							
Пятигорскій . . . . .	589135	86594	259782	329353	—	3,80	—
въ томъ числѣ по станиц.	550495	71173	213519	336976	..	4,73	—



Моздокскій . . . . .	537324	68282	204846	332478	—	4,87	—
въ томъ числѣ по станиц.	508913	62236	186708	322205	—	5,17	—
Сунженскій . . . . .	323825	57573	172719	151106	—	2,62	—
въ томъ числѣ по станиц.	323825	57573	172719	151106	—	2,62	—
Кизлярскій . . . . .	245677	101639	304917	—	59240	—	0,58
въ томъ числѣ по станиц.	226318	52209	156627	69691	—	1,33	—
Итого . . . . .	1695961	314078	942264	753697	—	2,40	—
въ томъ числѣ по станиц.	1609551	243191	729573	879978	—	3,61	—
<i>Округа:</i>							
Владикавказскій . . . . .	319035	107450	322350	—	3315	—	0,03
Грозненскій . . . . .	271461	105718	317154	—	45693	—	0,43
Веденскій . . . . .	193628	96114	288342	—	94714	—	0,98
Хасавъ-Юртовскій . . . . .	301628	77404	232212	69416	—	0,89	—
Нальчикскій . . . . .	318716	138697	416091	—	97375	—	0,70
Назрановскій . . . . .	161019	50854	152562	8457	—	0,16	—
Итого . . . . .	1565487	576237	1728711	—	163224	—	0,28
<i>Города:</i>							
Владикавказъ . . . . .	22212	59973	179919	—	157707	—	2,63
Моздокъ . . . . .	31463	15116	45348	—	13885	—	0,72
Пятигорскъ . . . . .	3006	27034	81102	—	78096	—	2,88
Георгіевскъ . . . . .	8270	14687	44061	—	35791	—	2,43
Грозный . . . . .	1050	24087	72261	—	71211	—	2,98
Кизляръ . . . . .	2009	9644	28932	—	26923	—	2,79
Кисловодскъ . . . . .	—	5933	17799	—	17799	—	3,00
Итого . . . . .	68010	156474	469422	—	401412	—	2,56
А всего . . . . .	3329458	1046799	3140397	190061	—	0,19	—

Среднія справочныя цѣны на главнѣйшіе хлѣба и сѣно за отчетный годъ приведены въ слѣдующей таблицѣ.

Наименованіе хлѣбныхъ рынковъ.	Рожь.	Ячмень.	Пшеница	Овесь.	Кукуруза	Сѣно.		
	Цѣны въ копѣйкахъ.							
Владикавказъ . . . . .	—	67.3	93.3	67.5	55.1	30.9		
Пятигорскъ . . . . .	—	53.3	—	71.3	67	34.6		
Георгиевскъ . . . . .	—	49.3	85	51.6	52.5	28.1		
Моздокъ . . . . .	59	56.4	—	67	59.6	19.5		
Грозный . . . . .	56.8	70	69.1	68.3	46.6	26.6		
Кизляръ . . . . .	—	75	—	80.4	60.4	19		
Моздокскій отдѣлъ . . . . .	49.4	67.7	86.2	65.1	79.1	41.2		
Пятигорскій » . . . . .	—	50	93.7	67.5	50	27.4		
Суиженскій » . . . . .	67.7	62.2	97.6	65.2	53.1	25.7		
Кизлярскій » . . . . .	61.6	80	105	76.2	—	29.1		
Владикавказскій округъ . . . . .	—	69.1	70	60.4	63	41.2		
Хасавъ-Юртов- скій.	{	Плоскостная часть.	—	61.5	79.3	78.3	57.6	22.2
		Горная »	—	54	86	—	45	28.3
Грозненскій.	{	Плоскостная часть.	—	54.6	81.9	65	48.7	26.5
		Горная »	—	66.6	78.2	55.4	65.2	31.2
Нальчикскій.	{	Плоскостная часть.	—	—	99.1	—	63.3	20
		Горная »	—	—	—	—	—	—
Назрановскій округъ . . . . .	60	67.5	88.1	69.2	65	29.3		
Веденскій.	{	Плоскостная часть.	—	—	90	—	47.5	30
		Горная »	—	—	—	—	65	30

Почвенныя и климатическія условія Терской области вполне благоприятствуютъ развитію всѣхъ почти отраслей сельскаго хозяйства, успешное веденіе которыхъ тормозится влѣдствіе отсутствія у населенія соответствующихъ знаній. Приобрѣтать послѣднія негдѣ, такъ какъ въ области до сихъ поръ нѣтъ ни сельскохозяйственныхъ школъ,



ни образцово-поставленных частных хозяйств, гдѣ-бы, напримѣръ, возможно было научиться рациональному веденію разныхъ отраслей хозяйства. Поэтому открытіе сельскохозяйственныхъ школъ, съ опытными и показательными при нихъ полями, является дѣломъ неотложной необходимости. Для удовлетворенія нуждъ собственно казачьяго населенія области пока намѣчено открытіе двухъ школъ: одной обще-земледѣльческаго типа при ст. Прохладной, съ опытнымъ при ней полемъ, плодовымъ питомникомъ и фермой рабочаго скота и лошадей и другой школы—винодѣльческой при ст. Шелковской, съ образцовымъ подваломъ и питомникомъ виноградной лозы и плодовыхъ деревьевъ. Проекты уставовъ, штатовъ, а также смѣтъ и плановъ на означенныя учебныя заведенія составлены и въ 1903 г. представлены на утвержденіе въ законодательномъ порядкѣ.

Не меньшая нужда ощущается въ сельскохозяйственныхъ школахъ въ округахъ, для туземнаго населенія области, въ значительной мѣрѣ уже ощущающаго недостатокъ въ земельномъ довольствіи, а потому особенно нуждающагося въ болѣе совершенныхъ приѣмахъ техники, чтобы съ малыхъ сравнительно площадей получать больше продуктовъ.

## Огородничество и бахчеводство.

Огородничество и бахчеводство составляютъ одну изъ важнѣйшихъ послѣ хлѣбопашества отраслей сельскаго хозяйства въ Терской области. Въ степной, болѣе сухой полосѣ области преобладаютъ бахчи, составляющія обычную принадлежность переложной системы полевого хозяйства, а въ дождливой предгорной полосѣ—огороды столовыхъ овощей и зелени, которые служатъ большимъ подспорьемъ въ продовольствіи, а въ пригородныхъ поселеніяхъ представляютъ сверхъ того весьма прибыльную статью дохода. Въ послѣднее время въ Терской области наблюдается замѣтное развитіе промышленнаго огородничества.

Цифровыя данныя о состояніи огородничества и бахчеводства за отчетный годъ приведены въ слѣдующей таблицѣ.

Отдѣлы, округа и города.	ПОСѢЯНО:			СОБРАНО:			
	Картофеля, гороху и другихъ овощей.			Картофеля, гороху и другихъ овощей.			
	Четвертей.	На десятинахъ.	Бахчей (десятины).	Четвертей.	Урожай самъ.	Приходится четвертей урожаю на каждую Душу обоего пола.	Собрано возовъ съ десятины бахчей.
<i>Отдѣлы:</i>							
Пятигорскій . . . . .	40346	5062	2696	167655	4,1	1,8	13
въ томъ числѣ по станциямъ.	32354	4145	2686	128531	3,9	1,8	15
Моздокскій . . . . .	618	488	4286	2332	3,8	0,03	10
въ томъ числѣ по станциямъ.	554	428	4253	1847	3,3	0,03	9
Сунженскій . . . . .	17382	3140	2907	79191	4,5	1,4	13
въ томъ числѣ по станциямъ.	17382	3140	2907	79191	4,5	1,4	13
Кизлярскій . . . . .	1481	763	8241	8542	5,7	0,8	18
въ томъ числѣ по станциямъ.	1414	679	8178	8257	5,8	0,1	18
Итого . . . . .	59827	9453	18130	257720	4,3	0,8	13
въ томъ числѣ по станциямъ.	51704	8392	18024	217826	4,2	0,9	14
<i>Округа:</i>							
Владикавказскій . . . . .	14924	1987	—	81050	5,4	0,8	—
Грозненскій . . . . .	1431	253	1456	18605	13,0	0,1	30
Веденскій . . . . .	45	9	182	410	9,3	—	14
Хасавъ-Юртовскій . . . . .	956	488	174	6625	6,9	0,08	14
Нальчикскій . . . . .	5895	1378	758	39597	6,7	0,3	25
Назрановскій . . . . .	559	133	—	10	—	—	—
Итого . . . . .	23810	4248	2570	146297	6,1	0,2	19
<i>Города:</i>							
Владикавказъ . . . . .	2962	456	—	6349	2,1	0,1	—
Моздокъ . . . . .	—	—	101	—	—	—	20
Пятигорекъ . . . . .	759	135	5	1080	1,7	0,04	20
Георгиевскъ . . . . .	450	30	76	720	1,6	0,04	25
Грозный . . . . .	85	285	23	16897	198,7	0,8	45
Кизляръ . . . . .	30	20	15	190	6,3	0,02	7
Кисловодскъ . . . . .	—	—	—	—	—	—	—
Итого . . . . .	4286	926	220	25236	7,8	0,1	23
<b>А всего . . . . .</b>	<b>87923</b>	<b>14627</b>	<b>20920</b>	<b>429253</b>	<b>4,9</b>	<b>0,4</b>	<b>18</b>



## Сѣнокошеніе.

Свѣдѣнія о количествѣ сѣна, собраннаго въ Терской области въ отчетномъ году, приведены въ слѣдующей таблицѣ.

Въ отдѣлахъ, округахъ и городахъ.	Собрано въ 1904 году.	ВЪ 1905 ГОДУ.			Противъ 1904 года бо- лѣе или ме- нѣе собрано копѣнъ.		
		С о б р а н о т р а в ѣ .					
		Степныхъ	Луговыхъ	Всего.	+	—	
	Копѣнь, считая по 5 пуд. въ копѣнъ.						
<i>Отдѣлы:</i>							
Пятигорскій . . . . .	2266455	2326899	—	2326899	60444	—	
въ томъ числѣ по станц.	2060757	2142258	—	2142258	81501	—	
Моздокскій . . . . .	655741	408813	500	409313	—	246428	
въ томъ числѣ по станц.	592441	348036	500	348536	—	243905	
Сунженскій . . . . .	1487392	605255	30160	635415	—	851977	
въ томъ числѣ по станц.	767870	605255	30160	635415	—	132455	
Кизлярскій . . . . .	881589	596567	144022	740589	—	140000	
въ томъ числѣ по станц.	756394	518083	137265	655348	—	101046	
Итого . . . . .	5291177	3937534	174682	4112216	—	1178961	
въ томъ числѣ по станц.	4177462	3613632	167925	3781557	—	395905	
<i>Округа:</i>							
Владикавказскій . . . . .	276279	314955	11305	326260	49981	—	
Грозненскій . . . . .	733227	427189	9000	436189	—	297078	
Веденскій . . . . .	—	172798	3665	176463	176463	—	
Хясавъ-Юртовскій . . . . .	896657	633829	73030	706859	—	189798	
Нальчикскій . . . . .	1787266	1669056	73112	1742168	—	45098	
Назрановскій . . . . .	—	266133	—	266133	266133	—	
Итого . . . . .	3693429	3483960	170112	3654072	—	39357	
<i>Города:</i>							
Владикавказъ . . . . .	76	—	2380	2380	2304	—	

Моздокъ . . . . .	450000	120000	—	120000	—	330000
Пятигорскъ . . . . .	3600	1080	—	1080	—	2320
Георгиевскъ . . . . .	3161	3215	—	3215	54	—
Грозный . . . . .	—	—	—	—	—	—
Кизляръ . . . . .	9750	780	8750	9530	—	220
Кисловодскъ . . . . .	—	—	—	—	—	—
Итого . . . . .	466587	125075	11130	136205	—	330382
<b>А всего . . . . .</b>	<b>9451193</b>	<b>7546569</b>	<b>355924</b>	<b>7902493</b>	<b>—</b>	<b>1548700</b>

### Виноградарство и винодѣліе.

Цифровыя данныя о состояніи винодѣльческаго промысла въ Терской области за отчетный годъ приведены въ слѣдующей таблицѣ.

Наименованіе отдѣловъ, округовъ и городовъ.	Общая площадь виноградниковъ въ десятинахъ.	Собрано винограда.		Выдѣлано вина и сусла.		Продано вина и сусла.		Всего продано на сумму. Руб.	Приходится на душу мужского пола. Руб.
		Пуд.	Ведеръ.	Ведеръ.	Руб.				
<i>Отдѣлы:</i>									
Пятигорскій . . . . .	39368	47860	32140	9390	13640	0,30			
въ томъ числѣ по станицамъ .	129	8296	9640	2790	5820	0,16			
Моздокскій . . . . .	3212	162450	87170	46875	52916	1,51			
въ томъ числѣ по станицамъ .	3194	132450	72170	44875	50316	1,58			
Сунженскій . . . . .	24	4753	1507	1226	2452	0,08			
въ томъ числѣ по станицамъ .	24	2753	1507	1226	2452	0,08			
Кизлярскій . . . . .	2057	486181	405022	79970	76468	1,47			
въ томъ числѣ по станицамъ .	1612	249901	239964	66911	50458	1,93			
Итого . . . . .	44661	701244	525839	137461	145476	0,89			
въ томъ числѣ по станицамъ .	4959	393400	323281	115802	109046	0,88			



<i>Округа:</i>						
Грозненскій . . . . .	150	3660	3000	3000	2574	0,04
Хасавъ-Юртовскій . . . . .	729	28680	14275	12650	14650	0,35
Нальчикскій . . . . .	130	19929	12115	400	550	—
Итого . . . . .	1009	52269	29390	16050	17774	0,10
<i>Города:</i>						
Моздокъ . . . . .	56	1472	674	516	1032	0,13
Пятигорскъ . . . . .	42	1738	532	300	360	0 02
Георгиевскъ . . . . .	13	310	145	—	—	—
Кизляръ . . . . .	2017	950000	847140	213140	170512	55,05
Итого . . . . .	2128	953520	848491	213956	171904	4,73
<b>А всего . . . . .</b>	<b>47798</b>	<b>1707033</b>	<b>1403720</b>	<b>367467</b>	<b>335154</b>	<b>1,57</b>

Сравненіе приведенныхъ въ этой таблицѣ данныхъ съ таковыми же за предшествующій годъ показываетъ, что отчетный годъ былъ менѣе благоприятнымъ для мѣстнаго винодѣльческаго хозяйства. Общее количество собраннаго винограда уменьшилось на 43,025 пудовъ, а общее количество выдѣланнаго вина и сусла на 112,040 ведеръ.

### Садоводство.

Фруктовое садоводство въ общемъ не имѣетъ въ экономіи Терской области особенно важнаго значенія. Наибольшее развитіе этой отрасли хозяйства наблюдается во Владикавказскомъ округѣ, гдѣ встрѣчаются правильно устроенные съ промышленною цѣлью фруктовые сады и гдѣ нѣкоторые сорта яблокъ и грушъ обладаютъ очень высокими качествами, превосходно выдерживаютъ перевозку на дальніи разстоянія и легко сохраняются въ свѣжемъ видѣ почти до новаго урожая. Въ последнее время начинаютъ приобретать значеніе сады въ Хасавъ-Юртовскомъ округѣ, гдѣ выращиваются нѣжные фрукты: черешня, абрикосы, персики. Что же касается массы станничнаго и сельскаго населенія, то таковое, лишь за небольшими исключеніями, занимается культурой плодовыхъ деревьевъ только лишь въ предѣлахъ сво-

ихъ домашнихъ потребностей, удовлетвореніе которыхъ облегчается еще тѣмъ, что окрестные лѣса изобилуютъ дикорастущими плодовыми деревьями и кустарниками.

Цифровыя данныя о состояніи фруктоваго садоводства за отчетный годъ приведены въ слѣдующей таблицѣ.

Въ отдѣлахъ, округахъ и городахъ.	Число фруктовыхъ садовъ.	Площадь фрукто- выхъ садовъ въ десятинахъ.	Собрано.		Продано.		Всего продано на сумму.
			Фрукто- выхъ	Ягодъ.	Фрукто- выхъ	Ягодъ.	
<i>Отдѣлы:</i>							
Пятигорскій . . . . .	1946	1254	13240	1088	39920	754	58990
въ томъ числѣ по станицамъ.	1456	1149	12165	498	30850	210	11040
Моздокскій . . . . .	866	157	1087	135	473	15	453
въ томъ числѣ по станицамъ.	866	157	1087	135	473	15	453
Сунженскій . . . . .	1451	603	3613	1363	860	830	2388
въ томъ числѣ по станицамъ.	1451	603	3613	1363	860	830	2388
Кизлярскій . . . . .	989	184	7178	400	3170	3170	1620
въ томъ числѣ по станицамъ.	778	170	7128	—	3170	—	1620
Итого .	5252	2198	25118	2986	44423	4769	63451
въ томъ числѣ по станицамъ.	4551	2079	23993	1996	35353	1135	15501
<i>Округа:</i>							
Владикавказскій . . . . .	1268	465	15811	1045	12341	699	13040
Грозненскій . . . . .	35	5	100	—	70	—	105
Веденскій . . . . .	223	42	811	12	213	5	400
Хасавъ-Юртовскій . . . . .	415	413	4300	400	4200	350	8700
Нальчикскій . . . . .	423	235	7159	200	2540	35	2575
Назрановскій . . . . .	92	172	1305	310	770	80	1205
Итого .	2456	1332	29486	1967	20134	1169	18195



<i>Города:</i>							
Владикавказъ . . . . .	89	129	3919	2605	3630	2400	19423
Моздокъ . . . . .	57	45	16	—	—	—	—
Пятигорскъ . . . . .	112	207	15678	539	12320	320	23272
Георгиевскъ . . . . .	165	3	150	20	20	5	60
Грозный . . . . .	32	20	360	120	220	100	600
Кизляръ . . . . .	200	120	1200	20	700	—	300
Итого . . . . .	655	524	21323	3304	16890	2825	43655
<b>А всего . . . . .</b>	<b>8363</b>	<b>4054</b>	<b>75927</b>	<b>8257</b>	<b>81447</b>	<b>8763</b>	<b>125301</b>

### Пчеловодство.

Благодаря обилію дикорастущихъ медоносныхъ травъ въ Терской области, въ особенности въ предгорной полосѣ ея, мѣстные жители издавна занимаются здѣсь пчеловодствомъ, которое наибольшее развитіе получило въ Чечнѣ и Кабардѣ, гдѣ, не смотря на примитивный уходъ за пчелами, онѣ всегда даютъ обильное количество превосходнаго меда и воска. Присутствіе горныхъ возвышенностей, съ постепенно мѣняющимся, смотря по высотѣ мѣстности, климатомъ, создало весьма благоприятныя условія для кочевой системы пчеловодства; перенося свои пасѣки изъ болѣе низкихъ и теплыхъ въ болѣе возвышенныя и холодныя мѣста, гдѣ весна и лѣто наступаютъ позднѣе, пчеловоды имѣютъ возможность удлинить для пчелъ періодъ взятка и такимъ образомъ сдѣлать ихъ работу плодотворнѣе.

Результаты мѣстнаго пчеловодства за отчетный годъ приведены въ слѣдующей таблицѣ.

Въ отдѣлахъ, округахъ и городахъ.	Число пасѣкъ.	Число ульевъ.	СОБРАНО.				На сумму въ рубляхъ.	Въ среднемъ въ предѣлахъ трехлѣтія на сумму.
			Медъ.	Воскъ.	Всего.			
			Пуд.	Пуд.	Пуд.			
<i>Отдѣлы:</i>								
Пятигорскій . . . . .	450	33712	10246	1326	11572	50890	55958	
въ томъ числѣ по станицамъ.	400	29022	7710	1204	8914	40780	43160	

Моздокскій . . . . .	30	3872	1313	150	1463	5471	6878
въ томъ числѣ по станицамъ.	30	3872	1313	150	1463	5471	6878
Сунженскій . . . . .	183	16555	2668	496	3164	18834	32637
въ томъ числѣ по станицамъ.	183	16555	2668	496	3164	18834	32637
Кизлярскій . . . . .	62	266	177	33	210	1805	1502
въ томъ числѣ по станицамъ.	62	266	177	33	210	1805	1502
Итого . . . . .	725	54405	14404	2005	16409	77000	103619
въ томъ числѣ по станицамъ.	675	49715	11868	1883	13751	66890	88388
<i>Округа:</i>							
Владикавказскій . . . . .	287	22778	8818	776	9594	29356	35355
Грозненскій . . . . .	315	10648	1758	220	1978	9462	18872
Веденскій . . . . .	238	6161	644	1516	2160	7199	—
Хасавъ-Юртовскій . . . . .	119	3211	535	81	616	3058	5335
Нальчикскій . . . . .	720	42869	11401	1003	12404	58158	57968
Назрановскій . . . . .	49	1891	233	63	296	2323	—
Итого . . . . .	1728	87558	23389	3659	27048	109556	117530
<i>Города:</i>							
Владикавказъ . . . . .	12	1284	282	156	438	6195	4827
Пятигорскъ . . . . .	37	1850	925	107	1032	9540	17254
Георгіевскъ . . . . .	16	2900	2130	88	2218	1000	11666
Грозный . . . . .	13	1420	380	40	420	2000	4586
Итого . . . . .	78	7454	3717	391	4108	18735	38806
А всего . . . . .	2531	149417	41510	6055	47565	205291	259956

### Рыболовство.

Количество и цѣнность рыбы, пойманной въ отчетномъ году мѣстнымъ населеніемъ, а также добытой изъ нея икры, показано въ слѣдующей таблицѣ.



Въ отдѣлахъ, округахъ и городахъ.	Поймано рыбы.			Добыто икры.		Цѣнность пойманной рыбы и добытой икры въ рубляхъ.					Всѣхъ продуктовъ рыболовнаго промысла на сумму въ рубляхъ.		Проходится на душу мужского пола всѣхъ сословій.			
	Красной.	Бѣлой.	Сельдей тысячъ	Красной рыбы.	Бѣлой рыбы, а также вязиги, клею и пр.	Красной.	Бѣлой.	Сельдей.	Икры, вязиги, клею и проч.	Итого.	Всѣхъ продуктовъ рыболовнаго промысла на сумму въ рубляхъ.	Въ 1905 г.		Въ предшествовавшемъ трѣхлѣтн.		
												Руб.	К.	Руб.	К.	
	Пудовъ.			Пудовъ.												
<i>Отдѣлы:</i>																
Моздокскій . . . . .	64	300	—	—	—	313	370	—	—	683	683	—	2	—	4	
въ томъ числѣ по станциямъ	64	300	—	—	—	313	370	—	—	683	683	—	2	—	4	
Сунженскій . . . . .	30	80	—	—	—	140	160	—	—	300	300	—	1	—	—	
въ томъ числѣ по станциямъ	30	80	—	—	—	140	160	—	—	300	300	—	1	—	—	
Кизлярскій . . . . .	19359	96816	—	925	470	78746	234237	—	65350	378333	378333	7	29	13	12	
въ томъ числѣ по станциямъ	4152	2170	—	240	20	18428	2651	—	29310	50389	50389	1	93	1	65	
Итого . . . . .	19453	97196	—	925	470	79199	234767	—	65350	379316	379316	3	26	3	71	
въ томъ числѣ по станциямъ	4246	2550	—	240	20	18881	3181	—	29310	51372	51372	—	59	0	42	
<i>Округа:</i>																
Хасавъ-Юртовскій . . . . .	2000	10153	—	300	200	10000	58030	—	3200	71230	71230	1	73	—	12	
<i>Города:</i>																
Кизляръ . . . . .	40	3250	—	2	—	320	4775	—	120	5215	5215	—	96	—	99	
<b>А всего . . . . .</b>	<b>21493</b>	<b>110599</b>	<b>—</b>	<b>1227</b>	<b>670</b>	<b>89519</b>	<b>297572</b>	<b>—</b>	<b>68670</b>	<b>455761</b>	<b>455761</b>	<b>2</b>	<b>80</b>	<b>1</b>	<b>59</b>	

По сравненію съ предшествовавшимъ годомъ количество пойманной рыбы уменьшилось: красной на 18,979 пуд., и бѣлой на 260,409 пуд. Общая же цѣнность добытыхъ въ отчетномъ году продуктовъ рыболовства уменьшилась на 241,659 рублей.

Какъ видно изъ вышеприведенной таблицы, рыболовствомъ занимается преимущественно население Кизлярскаго отдѣла и Хасавъ-Юртовскаго округа, но и здѣсь рыбный промыселъ приноситъ сравнительно небольшой доходъ. Зависитъ это главнымъ образомъ отъ затрудненнаго сбыта рыбныхъ продуктовъ на внутренніе рынки по неимѣнію удобныхъ путей сообщенія, отсутствіе которыхъ особенно важно для Кизлярскаго отдѣла, гдѣ добываются по преимуществу вывозные продукты—рыба и вино.

### СКОТОВОДСТВО.

Скотоводство по своему экономическому значенію занимаетъ въ Терской области второе мѣсто послѣ земледѣлія. Развитію этой отрасли сельскаго хозяйства благоприятствуетъ обиліе свободныхъ выпасовъ на плоскости и альпійскихъ пастбищъ на горахъ, не пригодныхъ ни для какой полевой культуры, но дающихъ прекрасный подножный кормъ и питательное сѣно для скота.

Общее состояніе скотоводства за три предшествовавшіе года выражается слѣдующими данными.

Г О Д Ы.	Лошадей, верблюдовъ, ословъ и муловъ всѣхъ возрастовъ.	Крупнаго рогатаго скота всѣхъ возрастовъ.	Овецъ, козъ и другихъ мелкихъ животныхъ.	Народонаселеніе обоаго пола.	Всѣхъ домашнихъ животныхъ.	
					На 100 душъ населенія.	На 100 десятинъ земли.
1902	257218	1120555	2464547	980924	391,7	57,5
1903	258643	1013343	2534471	1007269	380,8	57,4
1904	274295	1082955	2576327	1025302	383,6	58,9

Состояніе скотоводства въ Терской области за отчетный годъ показано въ слѣдующей таблицѣ.



Въ отдѣлахъ, округахъ и городахъ.	Лошадей, ословъ и муловъ.	Верблюдовъ.	Крупнаго рогатаго скота и телятъ.	Овецъ и козъ.	Свиней.	Всѣхъ домашнихъ живот. приходится.		
						Число.	На 100 душъ населенія.	На 100 де- сятинъ.
<i>Отдѣлы:</i>								
Пятигорскій . . . . .	25528	24	76835	203556	11990	317933	367,5	61,2
въ томъ числѣ по станиц.	20790	24	68041	173110	10338	272303	382,1	67,3
Моздокскій . . . . .	18794	72	63723	214142	12489	309220	452,7	51,8
въ томъ числѣ по станиц.	16845	72	60045	211001	12089	300052	482,4	53,7
Сунженскій . . . . .	17789	—	51177	25847	20738	115551	200,6	20,7
въ томъ числѣ по станиц.	17789	—	51177	25847	20738	115551	200,6	20,7
Кизлярскій . . . . .	35668	1074	114859	405419	16817	573837	564,8	27,6
въ томъ числѣ по станиц.	14588	4	64405	169546	16346	264889	507,4	36,8
Итого . . . . .	97779	1170	306594	848964	62034	1316541	419,1	34,3
въ томъ числѣ по станиц.	70012	100	243668	579504	59511	952795	391,5	47,4
<i>Округа:</i>								
Владикавказскій . . . . .	24378	—	85854	174512	1203	285947	266,0	55,9
Грозненскій . . . . .	14390	—	154533	191213	863	360999	341,5	47,6
Веденскій . . . . .	8750	—	139170	168057	25	316002	328,8	—
Хасавъ-Юртовскій . . . . .	13257	61	83189	305091	4851	406449	525,1	83,5
Нальчикскій . . . . .	74352	14	218982	554539	4565	852452	613,9	80,3
Назрановскій . . . . .	12596	—	46699	81305	—	140600	278,4	—
Итого . . . . .	147723	75	728427	1474717	11507	2362449	410,0	—
<i>Города:</i>								
Владикавказъ . . . . .	2581	—	2576	262	1639	7058	11,7	108,6
Моздокъ . . . . .	6555	193	9752	31922	2007	50429	333,8	325,3
Пятигорскъ . . . . .	3043	11	4577	1573	1380	10584	39,2	352,7
Георгіевскъ . . . . .	2321	—	2730	105	1500	6656	48,0	83,0
Грозный . . . . .	2087	—	3662	835	3500	10084	42,0	252,1
Кизляръ . . . . .	335	—	731	2400	150	3616	37,6	44,6
Кисловодскъ . . . . .	1784	—	6859	—	510	9153	152,5	—
Итого . . . . .	18706	204	30887	37097	10686	97580	62,3	215,9
<b>А всего . . . . .</b>	<b>264208</b>	<b>1449</b>	<b>1065908</b>	<b>2360778</b>	<b>84227</b>	<b>3776570</b>	<b>360,8</b>	<b>56,5</b>

Показанные вмѣстѣ съ лошадьми ослы и мулы содержатся исключительно въ горахъ, гдѣ эти животныя незамѣнимы въ качествѣ вьючнаго скота. Гсего ослонъ и муловъ въ отчетномъ году насчитывалось 6.604, а лошадей 257.604.

Въ числѣ 1.065.908 головъ рогатаго скота было: быковъ 260.424, коровъ 366.976, телятъ до 2-лѣтнаго возраста 352.362, буйволонъ и буйволицъ 86.126.

Въ числѣ 2.360.778 головъ мелкаго скота было: овецъ тонкорунныхъ 549.515, овецъ грубошерстныхъ 1.578.130, козъ 233.133.

По сравненію съ прошлымъ годомъ число всѣхъ домашнихъ животныхъ въ Терской области уменьшилось на 157.006 головъ или на 3,9<sup>0</sup>/<sub>0</sub>. Въ частности уменьшилось число: лошадей на 8217, крупнаго рогатаго скота и телятъ на 17.047, овецъ и козъ на 133.860, свиной на 1461 и верблюдовъ на 421.

Изъ показаннаго выше общаго количества скота и лошадей въ отчетномъ году продано:

	Число.	На сумму.
Лошадей строевыхъ . . . . .	2.827	259.781 руб.
» рабочихъ . . . . .	14.163	627.617
Рогатаго скота . . . . .	47.692	1.107.280
Мелкаго » . . . . .	159.931	623.284

### О коневодствѣ въ Терскомъ казачьемъ войскѣ.

Какъ по количеству лошадей, такъ и по своему значенію для войскового населенія, требующаго значительнаго числа лошадей для строевой службы, коневодство является одною изъ важнѣйшихъ отраслей хозяйства въ станицахъ Терскаго войска.

Общее число лошадей, принадлежащихъ лицамъ войскового сословія Терскаго казачьяго войска, достигаетъ 58.238 головъ. Распределение ихъ по отдѣламъ области и отношеніе къ численности войскового населенія мужского пола показано въ настоящей таблицѣ.

Наименованіе отдѣловъ.	Общее число лошадей у казачьяго населенія къ 1-му января 1905 г.	Приходилось на 100 душъ мужского пола.	Прибыло (убыло) въ отчетномъ году.	Процентъ прибывшихъ (убывшихъ) лошадей.	Сколько состояло къ 1-му января 1906 г.	Приходилось на 100 душъ мужского пола казачьяго населенія.
Пятигорскій . . . . .	13559	51	— 252	— 1,8 <sup>0</sup> / <sub>0</sub>	13307	48
Моздовскій . . . . .	12820	51,8	+1371	+10,5	14191	53,7



Сунженскій . . .	16837	66	+439	+2,6	17276	54,7
Кизлярскій . . .	13008	57	+456	+3,5	13464	56,5
Итого . . .	56224	56,5	+2014	+4,9	58238	53,2

Особых конноплодовых табуновъ въ станицахъ Терскаго войска не имѣется. Жеребята, рожденные отъ кровныхъ жеребцовъ-производителей станичныхъ общественныхъ конюшенъ, а также отъ жеребцовъ мѣстныхъ породъ, въ большинствѣ случаевъ находятся на рукахъ у владѣльцевъ ихъ, которые и имѣютъ за ними непосредственный уходъ и наблюденіе, и лишь небольшая часть жеребятъ выгоняется вмѣстѣ съ матками въ общіе станичные табуны.

Число строевыхъ казачьихъ табуновъ, а также состояніе станичнаго подворнаго коневодства въ станицахъ Терскаго войска показано въ слѣдующей таблицѣ.

Названіе отдѣловъ.	Табуны строевыхъ казачьихъ лошадей.		Станичное подворное коневодство.			Случные пункты.			
	Число ихъ.	Общее число лошадей въ нихъ.	Число производителей въ станицахъ.	Число слученныхъ кобылъ въ 1905 г.	Полученный приплодъ отъ случки 1904 г.	Число ихъ.	Производителей	Число сл. ченныхъ кобылъ.	Полученный приплодъ
Пятигорскій . . .	—	—	71	1461	423	—	—	—	—
Моздокскій . . .	8	204	46	1184	265	—	—	—	—
Сунженскій . . .	18	1164	46	847	242	—	—	—	—
Кизлярскій . . .	—	—	40	516	100	—	—	—	—
Итого . . .	26	1368	203	4008	1030	—	—	—	—

Изъ числа показанныхъ въ этой таблицѣ 203 производителей 133 жеребца отпущены Терскому войску изъ Государственнаго коннозаводства, 67 приобрѣтены станичными обществами и остальные 7 куплены на деньги, отпущенныя въ отчетномъ году изъ войскового капитала Терскаго казачьяго войска, согласно положенія Военнаго Совѣта отъ 13-го апрѣля 1905 года, на приобрѣтеніе 91-го жеребца—производителя для 34-хъ бѣднѣйшихъ станицъ войска.

Въ 1904 году со станичными кровными производителями было случено 3745 кобылицъ, изъ которыхъ 2048 остались холостыми, 426 скинули и проданы жеребыми лицамъ невойскового сословія и лишь 1030 дали приплодъ, что къ числу слученныхъ кобылицъ составляетъ 27,5<sup>0</sup>/<sub>0</sub>.

Приплодъ отъ заводскихъ жеребцовъ, несмотря на общій малоудовлетворительный составъ кобылицъ въ станицахъ, отличается сравнительно большимъ ростомъ, крупными размѣрами и хорошимъ складомъ тѣла, но присущія ему хорошія качества не могутъ развиваться въ надлежащей степени, въ виду продолжающагося, въ большинствѣ случаевъ, со стороны населенія небрежнаго ухода за приплодомъ и плохого содержанія его. Въ большинствѣ случаевъ жеребята совершенно не получаютъ зернового корма, выращиваются безъ всякой выдержки, подвергаясь всеѣмъ превратностямъ и невздамъ табунной жизни, наравнѣ съ мѣстными лошадьми, и часто гибнутъ отъ недостатка подножнаго корма, а также и отъ изнуренія при сопровожденіи матокъ въ дальнія поѣздки на работы.

Съ установленіемъ съ 1901 года премировокъ жеребятъ—годовиковъ и съ 1904 года премировокъ трехлѣтокъ, а также выдачи денежныхъ премій молодымъ казакамъ за лучшихъ полукровокъ при выходѣ на службу въ первоочередные полки, въ послѣднее время число лицъ, выдерживающихъ жеребятъ, стало увеличиваться.

На бывшія въ отчетномъ году въ четырехъ отдѣлахъ войска выставки жеребятъ—годовиковъ было приведено и, послѣ предварительнаго осмотра комиссіями, допущено къ премировкѣ 38 жеребчиковъ и 25 кобылокъ, изъ которыхъ 15 удостоились полученія премій изъ суммъ Терскаго казачьяго войска на 660 руб. Кроме того, нѣкоторыми казаками были приведены жеребята—годовики и трехлѣтки на бывшія въ Терской области Государственныя выставки, причемъ на выставкѣ, состоявшейся 25-го мая въ горъ Владикавказѣ, были удостоены премій три годовика и одинъ трехлѣтокъ, получившіе деньгами 25 руб. и три похвальныхъ листа, а на Пятигорской выставкѣ, состоявшейся 11-го іюня, было удостоено 13 годовиковъ, получившихъ премій на 155 руб., одну бронзовую медаль и похвальный листъ.

Затѣмъ въ семи станицахъ Пятигорскаго отдѣла состоялись обязательныя въ войскѣ выставки жеребятъ—годовиковъ, постанично, съ выдачей денежныхъ премій изъ общественныхъ суммъ.



На выставкахъ этихъ удостоено получения денежных премій 20 жеребятъ—годовиковъ, въ общемъ на сумму 181 рубль.

Въ виду недостаточности установленныхъ, Высочайше утвержденнымъ 9-го ноября 1901 года положеніемъ Военнаго Совѣта о станичномъ подворномъ коневодствѣ въ Кавказскихъ казачьихъ войскахъ, денежных премій за хорошее воспитаніе полученныхъ отъ станичныхъ жеребцовъ приплодковъ въ годовомъ возрастѣ, для поощренія казачьяго населенія по разведенію хорошихъ лошадей и правильному воспитанію жеребятъ, было возбуждено ходатайство объ учрежденіи въ Терскомъ войскѣ, по примѣру Государственного коннозаводства, сверхъ премировки годовиковъ, еще выставки и премировки жеребятъ въ трехлѣтнемъ возрастѣ, а также и объ установленіи выдачъ особыхъ денежных премій для тѣхъ казаковъ, кои будутъ выходить на полевую службу на лучшихъ приплодкахъ отъ станичныхъ производителей. Впредь же до разрѣшенія этого ходатайства въ законодательномъ порядкѣ, означенныя премировки были введены въ Терскомъ войскѣ въ 1904 году распоряженіемъ бывшаго Наказнаго атамана генераль-лейтенанта *Толстова*, съ отнесеніемъ расходовъ на выдачу премій на станичные ссудные и мобилизаціонные капиталы. На означенныя выставки въ отчетномъ году было приведено 20 жеребятъ—трехлѣтокъ, изъ которыхъ 14 было удостоено денежных премій на сумму 750 рублей. За выходъ же на полевую службу на лучшихъ приплодкахъ отъ станичныхъ производителей было присуждено 12 премій казакамъ на сумму 355 рублей.

Въ виду состоявшагося разрѣшенія на установленіе въ Терскомъ войскѣ выдачъ премій изъ войскового капитала (приказъ по военному вѣдомству 1905 года № 179), произведенный въ 1905 году расходъ на выдачу такихъ премій въ настоящее время въ станичные ссудные и мобилизаціонные капиталы возвращенъ.

Въ цѣляхъ развитія въ станицахъ войска подворнаго коневодства въ 1905 году были предприняты слѣдующія мѣры:

1) Прилагались заботы къ увеличенію въ станицахъ жеребцовъ посредствомъ покупки на войсковыя суммы и безвозмездной выдачи изъ государственныхъ конскихъ заводовъ, благодаря этому число жеребцовъ въ станицахъ въ отчетномъ году увеличилось на семь, купленныхъ на войсковыя суммы, и на 29-ть, подаренныхъ изъ казенныхъ заводовъ и частными лицами.

и 2) Въ видахъ развитія среди офицеровъ и нижнихъ чиновъ личности и наѣздничества, а также для возбужденія между ними большаго соревнованія какъ въ отношеніи пріобрѣтенія подъ свое сѣдло быстрыхъ и сильныхъ лошадей, такъ равно и въ дѣлѣ соответствующаго выращиванія у себя на дому жеребятъ улучшенныхъ породъ, получающихся отъ станичныхъ общественныхъ плодовыхъ жеребцовъ, журнальнымъ постановленіемъ общаго присутствія Терскаго областного правленія отъ 16-го іюня 1905 года, препровожденнымъ къ начальнику штаба Кавказскаго военного округа при отзывѣ старшаго помощника наказнаго атамана отъ 8-го іюля того же года за № 3537, возбуждено ходатайство объ учрежденіи въ Терскомъ войскѣ ежегодныхъ скачекъ на призы для лошадей, принадлежащихъ офицерамъ и казакамъ этого войска и о разрѣшеніи ежегоднаго расхода въ три тысячи рублей, съ внесеніемъ его въ § 10 статью 6-ю войсковой расходной смѣты на выдачу призовъ наиболѣе отличившимся на состязательныхъ скачкахъ офицерамъ и казакамъ.

Кромѣ того, въ отчетномъ году были изданы слѣдующія законоположенія, относящіяся до развитія въ станицахъ подворнаго коневодства:

1) Обь установленіи въ Терскомъ войскѣ премировки жеребятъ трехлѣтокъ, рожденныхъ отъ случки принадлежащихъ казакамъ матокъ съ общественными станичными производителями, а равно и строевыхъ доморощенныхъ лошадей, принадлежащихъ командируемымъ на службу въ первоочередныя части казакамъ, съ ассигнованіемъ для сего изъ войскового капитала ежегодно по 1200 руб. (приказъ по военному вѣдомству № 719).

2) Обь отнесеніи на счетъ общаго войскового капитала расходовъ по командированію войсковыхъ комиссій при поѣздкахъ ихъ для покупокъ жеребцовъ—производителей для нуждъ подворнаго коневодства, съ тѣмъ, чтобы члены этихъ комиссій удовлетворялись прогонными деньгами по положенію, какъ при слѣдованіи по желѣзнымъ, такъ и по грунтовымъ дорогамъ, и суточными въ размѣрѣ: 2 руб. 50 коп.—генералы, 1 руб. 50 коп.—штабъ-офицеры и 75 коп.—оберъ-офицеры. (приказъ по военному вѣдомству № 729).

3) О добавленіи въ штатъ управленій отдѣловъ войска по одному ветеринарному врачу въ каждый отдѣлъ, съ возложеніемъ на этихъ врачей обязанностей главнымъ образомъ по вѣдѣнію дѣла подворнаго коневодства въ станицахъ войска (приказъ по военному вѣдомству № 782).



и 4) Обь открытїи по войсковому капиталу сверхмѣтнаго кредита въ размѣрѣ 45500 руб. на приобрѣтеніе 91-го жеребца—производителя для 34-хъ бѣднѣйшихъ станицъ войска (Положеніе Военнаго Совѣта отъ 13-го апрѣля 1905 года).

Общественные конные табуны имѣются не во всѣхъ станицахъ Терскаго войска. Велѣдствіе недостатка свободныхъ выпасовъ на юртовыхъ надѣлахъ, нѣкоторыя станицы выгоняютъ на пастьбу лошадей вмѣстѣ со скотомъ въ общемъ стадѣ; въ другихъ же станицахъ всѣ лошади ходятъ въ табунахъ строевыхъ лошадей. Цифровыя данныя о числѣ общественныхъ станичныхъ табуновъ и ихъ состояніи приведены въ нижеслѣдующей таблицѣ:

Наименованіе отдѣловъ.	ОБЩЕСТВЕННЫЕ СТАНИЧНЫЕ ТАБУНЫ.								
	Число ихъ.	Производителей	Магокъ.	Приплодковъ.				Сосунковъ.	‰ выжереба.
				3-хъ лѣтокъ.	2-хъ лѣтокъ.	1-го года.	Сосунковъ.		
Пятигорскій . . . .	14	225	4512	871	1142	1262	1305	28 <sup>0</sup> / <sub>0</sub>	
Моздокскій . . . .	9	36	945	272	270	248	200	23,3	
Суиженскій . . . .	21	181	5262	1092	1169	1251	1589	26,4	
Кизлярскій . . . .	32	244	5840	1156	912	986	1216	20,8	
Итого . .	76	686	16559	3391	3393	3747	4310	24,6	

Охрана станичныхъ, какъ общественныхъ, такъ и строевыхъ табуновъ поручается обыкновенно наемнымъ пастухамъ изъ мѣстныхъ горцевъ. Нарядъ пастуховъ изъ самихъ казаковъ довольно затруднителенъ, велѣдствіе большого расхода людей на нарядъ по внутренней охранѣ станицъ отъ ското и конокрадства; кромѣ того, продолжительный опытъ показалъ, что наемные табуничики изъ горцевъ вполне удовлетворяютъ своему назначенію и, будучи матеріально отвѣтственны за каждую лошадь въ случаѣ ея пропажи, они являются лучшими охранителями табуновъ.

Число и состояніе частныхъ казачьихъ табуновъ и конскихъ заводовъ показано въ слѣдующей таблицѣ:

Наименованіе отдѣловъ.	Частныхъ табуновъ.						Конскихъ заводовъ						
	Число ихъ.	Производителей.		Приплодковъ.				Число ихъ.	Производителей.		Приплодковъ.		
		Матокъ.	3-хъ лѣтъ.	2-хъ лѣтъ.	1-го года.	Сосунковъ.	Матокъ.		3-хъ лѣтъ.	2-хъ лѣтъ.	1 го года.	Сосунковъ.	
Пятигорскій . . . . .	7	20	150	40	46	60	68	—	—	—	—	—	—
Моздовскій . . . . .	10	12	242	58	42	82	61	—	—	—	—	—	—
Сунженскій . . . . .	1	3	14	8	4	5	6	—	—	—	—	—	—
Кизлярскій . . . . .	32	178	2469	410	468	582	695	—	—	—	—	—	—
Итого . .	50	213	2875	516	560	729	830	—	—	—	—	—	—

Изъ этой таблицы видно, что у казачьяго населенія Терскаго войска конскихъ заводовъ нѣтъ ни одного, а численность конныхъ частныхъ табуновъ сравнительно съ 1904 годомъ уменьшилась на 3 табуна.

Число и торговые обороты конскихъ ярмарокъ показаны въ слѣдующей таблицѣ:

Наименованіе отдѣловъ.	Число конскихъ ярмарокъ.	Число приведенныхъ на ярмарки лошадей.	Число проданныхъ на ярмаркахъ лошадей.	Средняя цѣна на лошадь верхового сорта.
Пятигорскій . . . . .	3	7380	2460	128 р.
Моздовскій . . . . .	4	1193	414	112 »
Сунженскій . . . . .	2	70	17	90 »
Кизлярскій . . . . .	4	272	244	90 »
Итого . .	13	8915	3135	105 »

Оборотъ ярмарокъ по торговлѣ лошадьми все болѣе и болѣе уменьшается; обстоятельство это объясняется тѣмъ, что прежде главными покупателями лошадей на этихъ ярмаркахъ являлись ремонтеры



пограничной стражи, нынѣ же, въ виду измѣненія порядка ремонтрованія лошадей пограничной стражи, покупка лошадей для нея на ярмаркахъ прекратилась.

Ветеринарно-санитарный надзоръ за коневодствомъ въ станицахъ Терскаго войска въ отчетномъ году лежалъ на обязанности участковыхъ ветеринарныхъ врачей, съ этою цѣлью всѣ станицы войска были включены въ 12-ть ветеринарныхъ участковъ; въ настоящее же время, съ учрежденіемъ при управленіяхъ отдѣловъ, согласно приказа по военному вѣдомству 1905 года № 782, особыхъ должностей ветеринарныхъ врачей, ветеринарно-санитарный надзоръ въ станицахъ каждаго отдѣла возложенъ на врачей управленій отдѣловъ.

### Болѣзни домашнихъ животныхъ.

По сравненію съ предшествовавшимъ годомъ заболѣваемость домашнихъ животныхъ въ Терской области увеличилась болѣе чѣмъ въ шесть разъ. Такое значительное возрастаніе заболѣваемости всецѣло падаетъ на существовавшую съ весны 1905 года эпизоотию ящура, которымъ въ теченіе года заболѣло, считая въ томъ числѣ и привитыхъ, 31658 головъ, главнымъ образомъ, крупнаго рогатаго скота. Второе мѣсто по числу заболѣваній занимала сибирская язва, отъ которой заболѣло и пало нѣсколько больше, сравнительно съ предыдущимъ годомъ; но, въ сущности, возрастаніе числа заболѣвшихъ въ данномъ случаѣ является кажущимся и объясняется тѣмъ обстоятельствомъ, что владѣльцы больныхъ животныхъ стали охотнѣе заявлять объ ихъ заболѣваніи, вполнѣ сознавая пользу отъ предохранительныхъ сибирезявенныхъ прививокъ; насколько сознаніе это проникло въ населеніе, доказывается небывалыми доселѣ цифрами, а именно: въ 1905 году было привито: 232,205 овецъ, 3788 головъ крупнаго рогатаго скота и 1758 лошадей, а всего 237,751 голова.

Что касается убыли лошадей отъ сапа, то она осталась та же, что и въ предшествовавшемъ году, между тѣмъ какъ, съ введеніемъ съ 1 сентября 1905 года достаточно высокой оцѣнки убиваемыхъ сапныхъ лошадей (до 50 руб. за лошадь простой породы, а за породистыхъ, имѣющихъ аттестаты, до 100 руб.), ожидалось возрастаніе числа обнаруженій этой болѣзни, въ предположеніи, что владѣльцы сапныхъ лошадей, скрывавшіе ранѣе таковыхъ по причинѣ незначительнаго за нихъ вознагражденія (до 20 руб. за лошадь простой породы),

съ увеличеніемъ этого послѣдняго, будутъ дѣлать большее число заявленій о заболѣваніяхъ. Изъ сказаннаго поневолѣ приходится заключить, что сапъ не столь распространенъ въ области, какъ это предполагалось ранѣе.

Кромѣ перечисленныхъ болѣзней, слѣдуетъ отмѣтить: контагіозную плеввропневмонію, случайную немочь и цереброспинальный менингитъ, не наблюдавшіяся въ предшествовавшемъ году, отъ которыхъ заболѣло и пало тоже немного. Затѣмъ заболѣваемость и убыль отъ кровавой мочи, чесотки и бѣшенства нѣсколько превысили таковыя же, по сравненію съ предшествовавшимъ годомъ, а повальное воспаленіе легкихъ (крупный рогатый скотъ), мытъ, оспа овецъ и инфекціонный кератитъ наблюдались въ значительно меньшихъ размѣрахъ, сравнительно съ предыдущимъ годомъ.

Дѣло амбулаторной помощи заболѣвающимъ домашнимъ животнымъ отъ спородическихъ болѣзней, не смотря на то, что вопросъ объ отпускѣ средствъ на леченіе въ дѣйствительно необходимомъ для этого количествѣ еще не разрѣшенъ въ положительномъ смыслѣ, замѣтно прогрессируетъ, и участковому ветеринарному персоналу предъявляется для осмотра и леченія довольно значительное количество домашнихъ животныхъ.

Цифровыя данныя о наблюдавшихся въ 1905 году эпизоотическихъ болѣзняхъ на домашнихъ животныхъ въ области приведены въ нижеслѣдующей таблицѣ:

Названіе болѣзней.	1905 г.			1904 г.		
	Заболѣло.	Пало.	Убито.	Заболѣло.	Пало.	Убито.
Сапъ . . . . .	102	1	101	102	1	101
Подозрительныхъ на сапъ . . . . .	40	—	—	13	—	1
Мытъ . . . . .	3	—	—	40	—	—
Сибирская язва . . . . .	930	880	—	757	712	—
Эмфизематозный карбункулъ . . . . .	1	1	—	1	1	—
Инфлюенца . . . . .	1	—	—	—	—	—





Грозненскій . . . . .	—	—	4	7	1	1	—	—	—	—	—	—
Владикавказскій . . . . .	4	1	2	3	3	3	1	1	1	2	—	—
Нальчикскій . . . . .	—	—	4	4	2	2	—	—	—	—	—	—
Итого . . . . .	4	1	25	32	7	7	4	2	1	2	—	—

### Горный промыселъ.

Нѣдра Терской области весьма богаты полезными ископаемыми, разработка которыхъ началась здѣсь уже давно, а въ послѣднее время получаетъ все большее и большее развитіе. Въ отчетномъ году на всемъ пространствѣ Терской области добывались: нефть, серебро-свинцовыя и цинковыя руды и поваренная соль. Всего въ отчетномъ году добыто:

Нефти . . . . . 43.046.120 пуд.  
 Серебро-свинцовыхъ и цинковыхъ рудъ . . . 1.005.900 »  
 Поваренной соли . . . . . 25.000 »

На всѣхъ горныхъ промыслахъ обращалось рабочихъ: при добычѣ нефти 2137 челов., при добычѣ рудъ 490 челов. и при добычѣ соли 22 челов., а всего 2.649 человекъ. Въ дѣйствиіи находилось паровыхъ котловъ 149.

Что касается земель Терскаго казачьяго войска, то изъ существующихъ на землѣ сего войска видовъ горной промышленности на первомъ мѣстѣ, какъ по сѣммѣ производства въ настоящее время, такъ и по возможности будущаго развитія и вліянія на экономическое положеніе казачьяго населенія, безъ сомнѣнія, должна быть поставлена разработка нефти. Добыча же другихъ ископаемыхъ, какъ то: выварка соли, каменнаго угля, строительнаго камня—не имѣетъ характера рациональной добычи съ промышленными цѣлями, а производится въ весьма ограниченномъ размѣрѣ кустарными приемами.

Слѣдуетъ ожидать, что, съ утвержденіемъ высшимъ войсковымъ начальствомъ проекта положенія о горномъ промыслѣ, выработаннаго Терскимъ областнымъ правленіемъ въ 1895 году, разработка нѣкоторыхъ ископаемыхъ можетъ развиться въ большей степени.

На всемъ пространствѣ нефтяныхъ земель Терскаго войска собственно послѣдному принадлежатъ только четыре группы нефтяныхъ



источниковъ: 1-я, Грозненскій участокъ въ 20 десятинъ, подъ № 977, 2-я, два Мамакаевскихъ участка, по десяти десятинъ каждый, подъ №№ 975 и 976, 3-я, два Карабулакскихъ участка, по десяти десятинъ каждый, подъ №№ 952 и 953 и 4-я, Михайловскій участокъ въ 15 десятинъ, подъ № 1658. Остальныя нефтеносныя земли расположены въ надѣлахъ станичныхъ обществъ, но, согласно Высочайше утвержденнаго 22-го мая 1894 года правилъ о нефтяныхъ промыслахъ на земляхъ Кубанскаго и Терскаго казачьихъ войскъ, расположенныя на станичныхъ земляхъ источники считаются принадлежащими войску и, въ случаѣ разработки ихъ, они отчуждаются, а станичнымъ обществамъ, взаимно отчуждаемыхъ участковъ, отводится земля изъ смежныхъ запасовъ войска, или выдается денежное вознагражденіе.

За 2—3 года до утвержденія этихъ правилъ областнымъ начальствомъ было разрѣшено обществамъ станицъ Ермоловской и Грозненской сдать въ аренду подъ изысканія нефти 4 участка, мѣрою въ общей сложности 60 десятинъ. Всѣ эти участки находятся въ завѣдомонефтеносной площади, близъ Грозненской группы войсковыхъ источниковъ, и 3 изъ нихъ уже эксплуатируются, какъ оказавшіеся нефтеносными, наряду съ другими, сланными впоследствии въ этой же площади съ торговъ.

Войсковые источники сданы въ аренду также съ торговъ, срокомъ на 24 года, за плату: за поверхность участковъ по 150 рублей ежегодно за десятину и за добытую нефть отъ  $1\frac{5}{8}$  коп. до  $5\frac{1}{5}$  коп. съ пуда добытой и отпущенной съ промысловъ нефти. Въ 1900, 1901 и 1904 годахъ съ арендаторами Карабулакскихъ и Михайловскаго войсковыхъ нефтеносныхъ участковъ, подъ №№ 952, 953 и 1658, контракты были нарушены Областнымъ Правленіемъ, по первымъ двумъ за неплатежъ оброчной платы, а по третьему—по безнадѣжности работъ съ цѣлью открытія нефти въ достаточномъ для правильной эксплуатации количествѣ. Участки эти подлежатъ отдачѣ въ аренду на слѣдующихъ торгахъ. Кромѣ того, на основаніи вышеупомянутыхъ правилъ о нефтяныхъ промыслахъ на казачьихъ земляхъ, въ періодъ времени съ 1896 года по 1-е января 1906 года отданы въ аренду съ торговъ, на сроки 24 года, 26 участковъ завѣдомонефтеносной земли въ надѣлахъ станицъ Ермоловской и Грозненской, мѣрою въ общей сложности 219 десятинъ 1328 кв. саж., за попудию плату отъ 2 до 6.33 коп. съ пуда отпущенной съ участковъ нефти. Добыча ея уже началась на 21-мъ участкѣ, мѣрою въ общей сложности 196 дес. 1179 кв. саж., на глубинахъ отъ 60 до 200 сличкомъ саженой.

Затѣмъ, на основаніи тѣхъ же правилъ, Областнымъ Правленіемъ заключены съ разными лицами и компаніями договоры по арендѣ для добычи нефти на 37 участкахъ, отведенныхъ изъ заявочныхъ площадей, расположенныхъ внѣ завѣдомонефтеноснаго района, изъ которыхъ на 19 участкахъ, мѣрою въ общей сложности 209 дес. 350 кв. саж., уже открыта нефть на глубинахъ отъ 90 до 365 сажень, что говоритъ за благонадежность ея мѣсторожденія и внѣ сказаннаго района.

Итого въ отчетномъ году состояло въ эксплуатаціи 40 нефтеносныхъ участковъ, мѣрою въ общей сложности 405 десят. 1529 кв. саж. На всѣхъ этихъ участкахъ эксплуатировалось постоянно и периодически 156 скважинъ, глубиною отъ 53 до 365 саж. и діаметромъ отъ 6 до 22 дюймовъ.

Изъ всѣхъ этихъ скважинъ въ отчетномъ году полезной добычи нефти было 41.855 296 пудовъ, въ 1904 году эта добыча исчислялась въ 40.454.611 пудовъ, т. е. въ отчетномъ году ея было больше на 1.400.685 пудовъ.

Въ настоящее время дѣланіе заявокъ почти прекратилось, благодаря выясненію въ достаточной степени благонадежныхъ нефтеносныхъ земель въ разныхъ надѣлахъ станицъ Терскаго войска.

Въ капиталъ сего войска всѣхъ доходовъ съ нефтяного промысла, какъ попудной платы, такъ и платы за поверхность и за право развѣдокъ поступило въ отчетномъ году 924.340 руб. 21 коп. Въ прошломъ 1904 году поступило всего лишь 572.113 руб. 63 коп., т. е. на 352.226 руб. 58 коп. меньше.

Такое увеличеніе дохода съ нефтяного промысла въ отчетномъ году объясняется увеличеніемъ добычи нефти на участкахъ съ высокою попудною платою и уменьшеніемъ добычи на дешевыхъ участкахъ, вслѣдствіе ихъ истощенія.

Увеличеніе добычи нефти еще было бы больше, если бы, кромѣ Владикавказской желѣзной дороги, имѣлись въ наличности другія перевозочныя средства для грозненскихъ продуктовъ, такъ какъ названная дорога, съ дорогимъ фрахтомъ и малою провозоспособностью для таковыхъ продуктовъ, не даетъ возможности дальнѣйшему развитію грозненскаго дѣла. Единственнымъ толчкомъ къ таковому развитію могъ бы служить нефтепроводъ къ Каспійскому или Черному морямъ, гдѣ упомянутые продукты не могли бы значительно конкурировать съ бакинскими, точно также какъ и съ каменнымъ углемъ, который на



столько тѣсно связанъ съ желѣзною промышленностью юга Россіи, что не можетъ опасаться, въ качествѣ топлива, конкуренціи грозненскаго мазута.

### Фабричная и заводская промышленность.

Результаты фабричной и заводской промышленности въ Терской области за отчетный годъ показаны въ слѣдующей таблицѣ.

Наименованіе от- дѣловъ, округовъ и городовъ.	ЗАВОДОВЪ.													Въ нихъ рабочихъ.	Сумма производства всѣхъ заводовъ	На душу мужского пола приходится.		
	Известковыхъ.	Кирпичныхъ, черепич- ныхъ и гончарныхъ.	Кожевенныхъ.	Винокуренныхъ и водочн.	Пивоваренныхъ.	Мыловаренныхъ.	Сагопеченныхъ и свѣчн.	Маслобойныхъ.	Дѣсопленъ.	Веревочныхъ.	Нефтилн, керосин. и бенз.	Водяныхъ и ветряныхъ мельницъ.	Другихъ заводовъ.			В с ѣ х ѣ .	Р.	Б.
<i>Отдѣлы:</i>																		
Пятигорскій . . .	1	39	4	1	—	1	1	35	—	1	—	79	7	169	662	642165	14	47
въ томъ числѣ по станціамъ . . .	—	36	—	—	—	1	1	34	—	1	—	73	4	150	478	453465	12	51
Моздокскій . . .	—	27	1	—	—	2	—	17	—	5	—	110	6	168	361	258853	7	38
въ томъ числѣ по станціамъ . . .	—	26	1	—	—	2	—	15	—	5	—	108	5	162	339	252753	7	98
Сунженскій . . .	6	36	2	—	—	1	—	17	11	3	—	87	1	164	375	94847	3	25
въ томъ числѣ по станціамъ . . .	6	36	2	—	—	1	—	17	11	3	—	87	1	164	375	94847	3	25
Кизлягскій . . .	1	4	—	8	1	2	—	2	—	—	4	75	4	101	2050	554651	10	68
въ томъ числѣ по станціамъ . . .	1	4	—	8	1	2	—	2	—	—	3	62	4	87	2039	553401	21	17
Итого . . .	8	106	7	9	1	6	1	71	11	9	4	351	18	602	3449	1.550516	9	66
въ томъ числѣ по станціамъ . . .	7	102	3	8	1	6	1	68	11	9	3	330	14	563	3231	1.354466	10	97
<i>Округа:</i>																		
Владикавказскій . . .	17	43	—	1	—	—	—	—	12	—	—	1269	14	1356	1655	281845	5	—
Грозненскій . . .	1	24	—	—	—	—	—	—	23	—	—	278	—	326	398	126153	2	32
Веденскій . . .	2	136	—	—	—	—	—	—	42	5	—	388	—	573	906	59923	1	18
Хасавъ-Юртовскій . . .	4	30	25	2	1	1	—	2	—	—	—	190	14	269	584	123246	3	—
Нальчикскій . . .	9	21	—	—	—	—	—	2	5	—	—	370	3	410	582	106935	1	48
Назрановскій . . .	—	6	—	—	—	—	—	—	—	—	—	110	—	116	135	9597	—	35
Итого . . .	33	260	25	3	1	1	—	4	82	5	—	2605	31	3050	4260	707699	2	34





Наименованіе отдѣловъ, округовъ и городовъ.	Торгующихъ.			Торговые обороты.		
	Всѣхъ.	въ томъ числѣ:		Сумма въ рубляхъ.	На душу муж. пола приход.	
		войскового слова.	% войскового слова.		Р.	К.
<i>Отдѣлы:</i>						
Пятигорскій . . . . .	338	43	12,7	464717	10	60
Моздокскій . . . . .	254	54	21,3	443487	12	68
Суженскій . . . . .	194	71	36,6	364463	12	48
Кизлярскій . . . . .	359	39	10,9	587217	11	38
Итого . . . . .	1145	207	18,0	1859884	11	71
въ томъ числѣ по станциямъ . . . . .	744	207	27,8	1379322	11	20
<i>Округа:</i>						
Владикавказскій . . . . .	498	—	—	325752	5	77
Грозненскій . . . . .	445	—	—	301526	5	53
Веденскій . . . . .	315	—	—	103003	2	1
Хасавъ-Юртовскій . . . . .	484	—	—	536354	13	7
Нальчикскій . . . . .	606	—	—	458872	6	35
Назрановскій . . . . .	245	—	—	45415	1	68
Итого . . . . .	2593	—	—	1770922	5	87
<i>Города:</i>						
Владикавказъ . . . . .	1541	—	—	8612311	273	24
Моздокъ . . . . .	303	—	—	1188634	152	74
Пятигорскъ . . . . .	1200	—	—	4000000	264	45
Георгиевскъ . . . . .	365	—	—	1515127	188	88
Грозный . . . . .	1500	—	—	6500000	480	41
Кизляръ . . . . .	242	—	—	611835	112	90
Кисловодскъ . . . . .	317	—	—	558040	180	88
Итого . . . . .	5468	—	—	22985947	272	09
А всего . . . . .	9206	207	2,2	26616753	48	72



Терской области.	Духовнаго званія.		В О Й С К О В О Г О С О С Л О В І Я .														Разночинцевь.		Малол. дѣт. муж. п. отъ 1 до 17 лѣтъ.			Женскаго пола.		Нижнихъ чиновъ регулярныхъ войскъ (сержантъ и отставныхъ).			Солдатскихъ дѣтей мужскаго пола.		Солдатскихъ женъ и дѣтей женскаго пола.		Крестьянъ.		Итого всѣхъ жителей.		
			С л у ж и л ы х ъ .							О т с т а в н ы х ъ .																									
	Мужскаго пола.	Женскаго пола.	Генераловъ.	Строев., льгот. состав. и по войску состоящ.				Урядн. и чин. унт.-офиц. званія, находящ. на дѣств. службѣ и льготныхъ.	Кавказовъ, находящихся въ строю и льготныхъ.	Молодцовъ 17-ти лѣтняго возраста.	Генераловъ.	Штабъ-офицеровъ.	Оберъ-офицеровъ.	Классныхъ чиновниковъ.	Урядниковъ и чиновъ унт.-офиц. званія.	Классиковъ.	Генераловъ, штабъ и оберъ-офицеровъ.	Нижнихъ чиновъ.	Дворянскаго сословія.	Нижнихъ чиновъ.	Мужскаго пола.	Женскаго пола.	Мужскаго пола.	Женскаго пола.	Мужскаго пола.	Женскаго пола.	Мужскаго пола.	Женскаго пола.	Обоихъ половъ.						
				Штабъ-офицеровъ.	Оберъ-офицеровъ.	Классныхъ чиновниковъ.	Урядн. и чин. унт.-офиц. званія, находящ. на дѣств. службѣ и льготныхъ.																							Кавказовъ, находящихся въ строю и льготныхъ.	Штабъ-офицеровъ.	Оберъ-офицеровъ.	Классныхъ чиновниковъ.	Урядниковъ и чиновъ унт.-офиц. званія.	Классиковъ.
<i>Отдѣлы:</i>																																			
Пятигорскій . . . . .	124	131	2	3	46	12	722	5614	524	3	4	5	1	934	6511	44	12924	95	27286	1571	1524	916	691	1137	13719	12051	44370	42224	86594						
въ томъ числѣ по станицамъ	103	106	2	3	46	12	722	5614	524	3	4	5	1	934	6511	44	12924	95	27286	372	435	604	525	814	7289	6195	36242	34931	71173						
Моздокскій . . . . .	131	134	6	26	158	51	813	5430	458	1	23	16	7	1271	5968	151	12010	301	25746	3907	3229	261	118	264	4156	3646	34962	33320	68282						
въ томъ числѣ по станицамъ	118	119	6	26	158	51	813	5430	458	1	23	16	7	1271	5968	151	12010	301	25746	1663	1018	253	115	259	3334	2921	31872	30364	62236						
Сунженскій . . . . .	91	83	4	15	77	26	736	4817	495	1	15	7	6	1126	5901	83	12375	243	25123	548	535	323	228	357	2318	2040	29192	28381	57573						
въ томъ числѣ по станицамъ	91	83	4	15	77	26	736	4817	495	1	15	7	6	1126	5901	83	12375	243	25123	548	535	323	228	357	2318	2040	29192	28381	57573						
Кизлярскій . . . . .	143	133	3	10	74	137	1988	4412	340	4	19	6	8	824	5543	70	10359	249	23759	18391	16773	437	479	687	8648	8143	51895	49744	101639						
въ томъ числѣ по станицамъ	91	78	3	10	74	137	1988	4412	340	4	19	6	8	824	5543	70	10359	249	23759	566	380	123	96	200	1478	1392	26151	26058	52209						
Итого . . . . .	489	481	15	54	355	226	4259	20273	1817	9	61	34	22	4155	23923	348	47668	888	101914	24417	22061	1937	1516	2445	28841	25880	160419	153669	314088						
въ томъ числѣ по станицамъ	403	386	15	54	355	226	4259	20273	1817	9	61	34	22	4155	23923	348	47668	888	101914	3149	2368	1303	964	1630	14419	12548	123457	119734	243191						
<i>Округа:</i>																																			
Владикавказскій . . . . .	139	114	—	—	—	—	—	—	—	—	—	—	—	—	—	—	—	—	53852	48916	15	16	17	2338	2043	56360	51090	107450							
Грозненскій . . . . .	199	184	—	—	—	—	—	—	—	—	—	—	—	—	—	—	—	—	53380	50332	71	106	164	688	594	54444	51274	105718							
Веденскій . . . . .	194	118	—	—	—	—	—	—	—	—	—	—	—	—	—	—	—	—	50216	45389	7	5	5	97	83	50519	45595	96114							
Хасавъ-Юртовскій . . . . .	174	167	—	—	—	—	—	—	—	—	—	—	—	—	—	—	—	—	32025	28324	514	522	868	7794	7016	41029	36375	77404							
Нальчикскій . . . . .	299	298	—	—	—	—	—	—	—	—	—	—	—	—	—	—	—	—	61120	56221	475	190	303	10110	9681	72194	66503	138697							
Назрановскій . . . . .	22	11	—	—	—	—	—	—	—	—	—	—	—	—	—	—	—	—	26777	23909	11	—	—	80	44	26890	23964	50854							
Итого . . . . .	1027	892	—	—	—	—	—	—	—	—	—	—	—	—	—	—	—	—	277370	253091	1093	839	1357	21107	19461	301436	274801	576237							
<i>Города:</i>																																			
Владикавказъ . . . . .	126	144	—	—	—	—	—	—	—	—	—	—	—	—	—	—	—	—	24116	22665	1609	323	448	5333	5209	31507	28466	59973							
Моздокъ . . . . .	69	87	—	—	—	—	—	—	—	—	—	—	—	—	—	—	—	—	5831	5602	239	192	289	1451	1356	7782	7334	15116							
Пятигорскъ . . . . .	45	34	—	—	—	—	—	—	—	—	—	—	—	—	—	—	—	—	8200	7069	1732	512	542	4634	4266	15123	11911	27034							
Георгиевскъ . . . . .	26	25	—	—	—	—	—	—	—	—	—	—	—	—	—	—	—	—	5145	5047	1342	16	68	1491	1527	8020	6667	14687							
Грозный . . . . .	31	32	—	—	—	—	—	—	—	—	—	—	—	—	—	—	—	—	5145	5578	1581	869	875	5904	4072	13530	10557	24087							
Кизляръ . . . . .	26	20	—	—	—	—	—	—	—	—	—	—	—	—	—	—	—	—	4279	3631	158	62	98	894	476	5419	4225	9644							
Кисловодскъ . . . . .	16	20	—	—	—	—	—	—	—	—	—	—	—	—	—	—	—	—	348	395	122	177	203	2434	2218	3097	2836	5833							
Итого . . . . .	339	362	—	—	—	—	—	—	—	—	—	—	—	—	—	—	—	—	53064	49987	6783	2151	2523	22141	19124	84478	71996	156474							
А всего . . . . .	1855	1735	15	54	355	226	4259	20273	1817	9	61	34	22	4155	23923	348	47668	888	101914	354851	325139	9813	4506	6325	72089	64465	546333	500466	1,046,799						






















№ 4-й. ВЪ ДОМОСТЬ о состояніи продовольственныхъ капиталовъ и магазиновъ въ отдѣлахъ, округахъ и городахъ Терской обл. за 1905 г.

Терской области.	ПРОДОВОЛЬСТВЕННЫЙ КАПИТАЛЬ.					ПРОДОВОЛЬСТВЕННЫЕ ХЛѢБНЫЕ ЗАПАСЫ.						
	Къ 1-му января 1905 г. состояло.	Къ 1-му янв. 1906 г. состоятъ.				Число хлѣбныхъ магазиновъ.	З а с ы п а н о.			Къ 1 янв. 1906 г. сост.		
		На лицо.	Въ кредитныхъ учрежденіяхъ.	Въ оборотахъ и долгахъ.	Всего со-стоитъ.		Купленного.	Отъ обществен-ныхъ запасекъ.	Собраннаго отъ жителей.	На лицо.	Въ ссудѣ и не-допакъ.	Итого.
Х Л Ъ Б А Ч Е Т В Е Р Т Е Й.												
<i>Отдѣлы:</i>												
Пятигорскій . . . . .	—	—	—	—	—	26	—	124	988	17684	4431	22115
въ томъ числѣ по станицамъ	—	—	—	—	—	22	—	124	540	16513	4431	20944
Моздокскій . . . . .	2248	865	1737	1058	3660	31	—	30	276	10668	10211	20879
въ томъ числѣ по станицамъ	2248	865	325	1058	2248	30	—	30	276	10329	10211	20540
Сунженскій . . . . .	38455	218	38719	3756	42693	24	—	963	2728	10117	5202	15319
въ томъ числѣ по станицамъ	38455	218	38719	3756	42693	24	—	963	2728	10117	5202	15319
Кизлярскій . . . . .	59971	4686	51443	7427	63556	31	—	—	1493	6589	12720	19309
въ томъ числѣ по станицамъ	37024	1486	31869	7025	40380	27	—	—	1356	6340	12005	18345
Итого . . . . .	100674	5769	91899	12241	109909	112	—	1117	5485	45058	32564	77622
въ томъ числѣ по станицамъ	77727	2569	70913	11839	85321	103	—	1117	4900	43299	31849	75148
<i>Округа:</i>												
Владикавказскій . . . . .	—	—	—	—	—	—	—	—	—	—	—	—
Грозненскій . . . . .	—	—	—	—	—	—	—	—	—	—	—	—
Веденскій . . . . .	—	—	—	—	—	—	—	—	—	—	—	—
Хасавъ-Юртовскій . . . . .	1000	—	1000	—	1000	—	—	—	—	—	—	—
Нальчикскій . . . . .	—	—	—	—	—	—	—	—	—	—	—	—
Назрановскій . . . . .	—	—	—	—	—	—	—	—	—	—	—	—
Итого . . . . .	1000	—	1000	—	1000	—	—	—	—	—	—	—
<i>Города.</i>												
Владикавказъ . . . . .	—	—	—	—	—	—	—	—	—	—	—	—
Моздокъ . . . . .	—	—	—	—	—	—	—	—	—	—	—	—
Пятигорскъ . . . . .	—	—	—	—	—	—	—	—	—	—	—	—
Георгіевскъ . . . . .	—	—	—	—	—	—	—	—	—	—	—	—
Грозный . . . . .	—	—	—	—	—	—	—	—	—	—	—	—
Кизляръ . . . . .	—	—	—	—	—	—	—	—	—	—	—	—
Кисловодскъ . . . . .	—	—	—	—	—	—	—	—	—	—	—	—
Итого . . . . .	—	—	—	—	—	—	—	—	—	—	—	—
А всего . . . . .	101674	5769	92899	12241	110909	112	—	1117	5485	45058	32564	77622









Вѣдомость о числѣ населенія Семипалатинской области по сословіямъ за 1905 годъ.

СОСЛОВІЯ.	Семипалатинскій уѣздъ.			Павлодарскій уѣздъ.			Устькаменогорскій уѣздъ.			Каркаралинскій уѣздъ.			Зайсанскій уѣздъ.			Всего въ области.		
	М.	Ж.	Об. п.	М.	Ж.	Об. п.	М.	Ж.	Об. п.	М.	Ж.	Об. п.	М.	Ж.	Об. п.	М.	Ж.	Об. п.
Духовенства православнаго	88	80	148	41	52	93	42	60	102	6	2	8	9	9	18	166	203	369
Дворянъ потомственныхъ	61	60	121	17	19	36	69	86	155	7	3	10	7	5	12	161	173	334
« личныхъ и чиновниковъ	380	395	755	53	54	107	45	49	94	42	35	77	53	57	110	553	590	1143
Почетныхъ гражданъ потомственныхъ	32	29	61	9	8	17	25	32	57	—	—	—	11	12	23	77	81	158
« личныхъ	42	26	68	16	14	30	15	17	32	—	—	—	—	—	—	75	57	132
Купцовъ	220	235	455	166	175	341	77	104	181	30	28	58	153	143	296	646	685	1331
Мѣщанъ	10030	11114	21144	1929	1756	3685	5510	5624	11134	257	246	503	1096	1149	2245	18822	19889	38711
Крестьянъ	6355	6264	12619	996	843	1839	3652	3479	7131	53	43	96	702	582	1284	11758	11211	22969
Казачьяго сословія	4711	4705	9416	4477	4554	9031	6333	6066	12399	358	356	714	1546	1401	2947	17425	17082	34507
Офицеровъ и нижнихъ чиновъ регуляр. войска, съ женами и дѣтьми	721	341	1062	417	357	774	237	108	345	83	8	91	2268	221	2489	3726	1035	4761
Киргизъ	74712	65413	140125	91809	77995	169804	48045	41442	89487	90321	72586	162907	54411	39237	93648	359298	296673	655971
Иностранныхъ подданныхъ	31	21	52	—	—	—	9	12	21	—	—	—	22	10	32	62	43	105
Прочихъ	106	104	210	17	13	30	50	49	99	92	81	173	61	31	92	326	278	604
ИТОГО	97449	88787	186236	99947	85840	185787	64109	57128	121937	91251	73388	164639	60339	42857	103196	413095	348000	761095

ВЪ ТОМЪ ЧИСЛѢ ВЪ ГОРОДАХЪ:

СОСЛОВІЯ.	Семипалатинскѣ.			Павлодарѣ.			Устькаменогорскѣ.			Каркаралинскѣ.			Зайсанѣ.			Кокпентахъ.			Всего въ городахъ.		
	М.	Ж.	Об. п.	М.	Ж.	Об. п.	М.	Ж.	Об. п.	М.	Ж.	Об. п.	М.	Ж.	Об. п.	М.	Ж.	Об. п.	М.	Ж.	Об. п.
Духовенства православнаго	30	38	68	10	12	22	14	20	34	—	—	—	4	4	8	2	3	5	60	77	137
Дворянъ потомственныхъ	30	31	61	14	16	30	52	70	122	—	—	—	7	5	12	—	—	—	103	122	225
« личныхъ и чиновниковъ	321	351	672	22	20	42	30	36	66	30	25	55	47	51	98	8	4	12	458	487	945
Почетныхъ гражданъ потомственныхъ	17	16	33	5	5	10	20	24	44	—	—	—	6	7	13	3	4	7	51	56	107
« личныхъ	42	26	68	10	12	22	10	14	24	—	—	—	—	—	—	—	—	—	62	52	114
Купцовъ	201	223	424	132	122	254	64	80	144	30	28	58	33	38	71	114	94	208	574	585	1159
Мѣщанъ	6321	7453	13774	1562	1412	2974	4804	5002	9806	180	165	345	616	598	1214	296	273	569	1277	14903	28682
Крестьянъ	1574	1553	3127	703	573	1276	640	658	1298	47	39	86	253	205	458	15	18	23	3232	3036	6268
Казачьяго сословія	172	79	251	11	15	26	70	42	112	—	—	—	30	20	50	3	1	4	286	157	443
Офицеровъ и нижнихъ чиновъ регуляр. войска, съ женами и дѣтьми	463	113	576	128	79	207	163	24	187	70	4	74	2263	221	2484	5	—	5	3092	441	3533
Киргизъ	4028	3428	7456	712	571	1283	260	185	445	813	656	1469	814	664	1478	345	217	561	6972	5721	12693
Иностранныхъ подданныхъ	22	21	43	—	—	—	9	12	21	—	—	—	20	8	28	2	2	4	53	43	96
Прочихъ	47	68	115	—	—	—	—	—	—	70	61	131	60	30	90	—	—	—	177	159	336
ИТОГО	13268	13400	26668	3309	2837	6146	6136	6167	12303	1240	978	2218	4153	1851	6004	793	606	1399	28899	25839	54738

Примѣчаніе: 1) Киргизское населеніе по уѣздамъ показано приписное, а не наличное, 2) Въ число жителей городовъ включены жители мелкихъ населенныхъ пунктовъ (заводы и т. п.) на городскихъ земляхъ, но не включено населеніе пригородныхъ станицъ. 3) Въ числѣ крестьянъ показаны крещенные киргизы (219 д. об. п.) миссіонерскаго поселка Преображенскаго въ Устькаменогорскомъ уѣздѣ.







Вѣдомость о числѣ населенія Семипалатинской области по вѣроисповѣданіямъ за 1905 годъ.

Вѣроисповѣданія.	Семипалатинскій уѣздъ.			Павлодарскій уѣздъ.			Устькаменогорскій уѣздъ.			Каркаралинскій уѣздъ.			Зайсанскій уѣздъ.			Всего въ области.		
	М.	Ж.	Об. п.	М.	Ж.	Об. п.	М.	Ж.	Об. п.	М.	Ж.	Об. п.	М.	Ж.	Об. п.	М.	Ж.	Об. п.
Православнаго —	19306	19689	38995	7713	7505	15218	15029	14621	29650	612	569	1181	5072	2838	7910	47732	45222	92954
Единоувѣрскаго —	15	7	22	20	15	35	27	25	52	—	—	—	—	—	—	62	47	109
Расколъ и сектан. —	182	166	348	145	127	272	427	397	824	—	—	—	80	58	138	834	748	1582
Католиковъ —	83	59	142	11	4	15	84	83	167	4	1	5	4	—	4	186	147	333
Протестантовъ —	9	6	15	7	4	11	—	—	—	—	—	—	—	—	—	16	10	26
Магометанъ —	77756	68765	146521	92032	78169	170201	48542	42002	90544	90621	72814	163435	55183	39961	95144	364134	301711	665845
Евреевъ —	98	95	193	19	16	35	—	—	—	14	4	18	—	—	—	131	115	246
<b>Итого —</b>	<b>97449</b>	<b>88787</b>	<b>186236</b>	<b>99947</b>	<b>85840</b>	<b>185787</b>	<b>64798</b>	<b>57707</b>	<b>122505</b>	<b>91251</b>	<b>73388</b>	<b>164639</b>	<b>60339</b>	<b>42857</b>	<b>103196</b>	<b>413095</b>	<b>348000</b>	<b>761095</b>

Въ томъ числѣ въ городахъ:

Вѣроисповѣданія.	Семипалатинскѣ.			Павлодарѣ.			Устькаменогорскѣ.			Каркаралинскѣ.			Зайсанѣ.			Кокпектахъ.			Всего въ городахъ.					
	М.	Ж.	Об. п.	М.	Ж.	Об. п.	М.	Ж.	Об. п.	М.	Ж.	Об. п.	М.	Ж.	Об. п.	М.	Ж.	Об. п.	М.	Ж.	Об. п.			
Православнаго —	—	—	—	7143	7438	14581	2186	1991	4177	5436	5490	10926	225	185	410	2881	813	3694	127	114	241	17998	16031	34029
Единоувѣрскаго —	—	—	—	15	7	22	20	15	35	—	—	—	—	—	—	—	—	—	—	—	—	97	69	166
Раскольниковъ и сектантовъ —	—	—	—	26	18	44	134	110	244	—	—	—	—	—	—	5	6	11	—	—	—	999	882	1881
Католиковъ —	—	—	—	70	49	119	10	2	12	84	83	167	—	—	—	4	—	4	—	—	—	354	281	635
Протестантовъ —	—	—	—	9	6	15	7	4	11	—	—	—	—	—	—	—	—	—	—	—	—	32	20	52
Магометанъ —	—	—	—	5919	5804	11723	943	705	1648	602	578	1180	1001	789	1790	1263	1032	2295	666	492	1154	10391	9369	19760
Евреевъ —	—	—	—	86	78	164	9	10	19	14	16	30	14	4	18	—	—	—	—	—	—	123	108	231
<b>Итого —</b>	<b>—</b>	<b>—</b>	<b>—</b>	<b>13268</b>	<b>13400</b>	<b>26668</b>	<b>3309</b>	<b>2837</b>	<b>6146</b>	<b>6136</b>	<b>6167</b>	<b>12303</b>	<b>1240</b>	<b>978</b>	<b>2218</b>	<b>4153</b>	<b>1851</b>	<b>6004</b>	<b>793</b>	<b>606</b>	<b>1399</b>	<b>28899</b>	<b>25839</b>	<b>54737</b>





Вѣдомость о посѣвѣ хлѣбовъ у населенія Семипалатинской области за 1905 годъ.

Населеніемъ уѣздовъ.			С ъ Я Н О:																					
			Ржи озимой.		Ржи яровой.		Пшеницы озимой.		Пшеницы яровой.		О в с а.		Ячменя.		П р о с а.		Гречихи.		Полбы.		Картофеля.		ВСЕГО десят. посѣв.	
			Пуд.	Дес.	Пуд.	Дес.	Пуд.	Дес.	Пуд.	Дес.	Пуд.	Дес.	Пуд.	Дес.	Пуд.	Дес.	Пуд.	Дес.	Пуд.	Дес.	Пуд.	Дес.		
Семипалатинскаго.	Русскими и проч., кромѣ киргизъ.	въ предѣлахъ уѣзда безъ Бельагача —	319	47	2520	525	—	—	76576	11781	14610	2435	230	46	824	824	272	68	18	3	12601	271	16000	
		въ разбитомъ на участки районъ Бельагачской степи —	—	—	1118	233	—	—	60610	12124	43380	7230	580	116	127	127	—	—	—	—	—	—	—	19830
		въ Томской губерніи —	—	—	470	98	—	—	17527	2698	750	125	—	—	48	48	—	—	—	—	—	—	—	2969
	Итого —	319	47	4108	856	—	—	154713	26603	58740	9790	810	162	999	999	272	68	18	3	12601	271	38799		
	Киргизами.	въ предѣлахъ уѣзда безъ Бельагача —	—	—	4425	922	—	—	50518	7772	14676	2446	—	—	6618	6618	—	—	—	—	—	—	—	17758
въ разбитомъ на участки районъ Бельагачской степи —		—	—	48	10	—	—	32870	6574	12708	2118	100	20	55	55	—	—	—	—	—	—	—	8777	
въ Томской губерніи —		—	—	—	—	—	—	—	—	—	—	—	—	—	—	—	—	—	—	—	—	—	—	
Итого —	—	—	4473	932	—	—	83388	14346	27384	4564	100	20	6673	6673	—	—	—	—	—	—	—	—	26535	
Всего —	319	47	8581	1788	—	—	237101	41049	86124	14354	910	182	7672	7672	272	68	18	3	12601	271	26535			
Павлодарскаго.	Русскими и проч., кромѣ киргизъ въ предѣлахъ уѣзда	—	158	24	1352	208	—	—	51182	4611	3963	543	485	97	268	268	—	—	19	3	6990	150	5904	
		въ предѣлахъ уѣзда —	—	—	—	—	—	—	64424	5804	4423	606	50	10	3396	3396	—	—	—	—	—	—	—	9816
		въ Томской губерніи —	—	—	—	—	—	—	—	—	—	—	—	—	—	—	—	—	—	—	—	—	—	—
Всего —	158	24	1352	208	—	—	115606	10415	8386	1149	535	107	3664	3664	—	—	19	3	6690	150	15720			
Зайсанскаго.	Русскими и проч., кромѣ киргизъ въ предѣлахъ уѣзда	—	38	5	4275	450	—	—	12985	1454	6450	860	265	53	250	250	—	—	—	—	14445	107	3179	
		Киргизами въ предѣлахъ уѣзда —	—	—	1240	120	—	—	40411	4541	18195	2426	2130	426	2024	2024	—	—	—	—	—	—	—	9537
		Всего —	38	5	5515	570	—	—	53396	5995	24645	3286	2395	479	2274	2274	—	—	—	—	14445	107	12716	
Карагандинскаго.	Русскими и проч., кромѣ киргизъ въ предѣлахъ уѣзда	—	—	—	22	3	—	—	240	25	310	42	15	3	—	—	—	—	—	—	421	6	79	
		Киргизами въ предѣлахъ уѣзда —	—	—	—	—	—	—	6096	640	199	27	—	—	18	18	—	—	—	—	—	—	—	685
		Всего —	—	—	22	3	—	—	6336	665	509	69	15	3	18	18	—	—	—	—	421	6	764	
Усть-Каменогорскаго.	Русскими и проч., кромѣ киргизъ въ предѣлахъ уѣзда	—	4387	585	2721	336	133	22	46342	7990	22365	2130	3980	796	696	696	231	42	112	16	14675	279	12892	
		Киргизами въ предѣлахъ уѣзда —	—	—	810	10	—	—	43279	4162	35057	3434	4465	913	3953	3953	—	—	—	—	—	—	—	12472
		Всего —	4387	585	3531	346	133	22	89621	12152	57422	5564	8445	1709	4649	4649	231	42	112	16	14675	279	25364	
Населеніемъ всей области.	въ предѣлахъ области безъ Бельагача —	—	—	4902	661	17365	2574	133	22	392053	48780	120248	14949	11620	2344	18047	18047	503	110	149	22	49132	813	88322
	въ разбитомъ на участки районъ Бельагачской степи —	—	—	1166	243	—	—	93480	18698	56088	9348	680	136	182	182	—	—	—	—	—	—	—	28607	
	въ Томской губерніи —	—	—	470	98	—	—	17527	2698	750	125	—	—	48	48	—	—	—	—	—	—	—	2969	
	Всего —	4902	661	19001	2915	133	22	503060	70176	177086	24422	12300	2480	18277	18277	503	110	149	22	49132	813	119898		
	Русскими и проч., кромѣ киргизъ —	—	—	4092	661	12478	1853	133	22	271318	40683	91828	13365	5555	1111	2213	2213	503	110	149	22	49132	813	60853
Киргизами —	—	—	6523	1062	—	—	231742	29493	85258	11057	6745	1369	16064	16064	—	—	—	—	—	—	—	—	59045	
Всего —	4092	661	19001	2915	113	22	503060	70176	177086	24422	12300	2480	18277	18277	503	110	149	22	49132	813	119898			







Вѣдомость о сборѣ хлѣбовъ у населенія Семиналатинской области за 1905 годъ.

Населеніемъ уѣздовъ.		С О Б Р А Н О П У Д О В Ъ.									
		Ржи озимой	Ржи яровой.	Пшеницы озимой.	Пшеницы яровой.	О в с я.	Ячменя.	Проса.	Гречихи	Полбы.	Картофеля
Семиналатинскаго	Русскими и проч., кромѣ киргизъ: въ предѣлахъ уѣзда безъ Бельагача —	1764	9282	—	394072	190516	3427	67216	2375	213	51663
	въ разбитомъ на участки районъ Бельагачской степи —	—	4067	—	246080	145605	8448	10668	—	—	—
	въ Томской губерніи —	—	1699	—	97987	10209	—	4032	—	—	—
	Итого —	1764	15048	—	738139	346330	11875	81916	2375	213	51663
Киргизами:	въ предѣлахъ уѣзда безъ Бельагача —	—	12829	—	263007	119490	—	353005	—	—	—
	въ разбитомъ на участки районъ Бельагачской степи —	—	273	—	131480	42360	1472	4620	—	—	—
	въ Томской губерніи —	—	—	—	—	—	—	—	—	—	—
Итого —	—	13102	—	394487	161850	1472	357625	—	—	—	
Всего —	1764	28150	—	1132629	508280	15247	439541	2375	213	51663	
Павлодарскаго.	Русскими и проч., кромѣ киргизъ въ предѣлахъ уѣзда	941	8112	—	246784	30638	6494	22780	—	204	40539
	Киргизами: въ предѣлахъ уѣзда —	—	—	—	307109	33936	874	265652	—	—	—
	въ Томской губерніи —	—	—	—	—	—	—	—	—	—	—
Всего —	941	8112	—	533893	64574	7278	288432	—	204	40539	
Зайсанскаго	Русскими и проч., кромѣ киргизъ въ предѣлахъ уѣзда	236	31611	—	57253	52144	3842	34476	—	—	86654
	Киргизами въ предѣлахъ уѣзда —	—	11783	—	186032	135397	31483	275848	—	—	—
	Всего —	236	43394	—	243284	187541	35325	310324	—	—	86654
Карыралинскаго.	Русскими и проч., кромѣ киргизъ въ предѣлахъ уѣзда	—	142	—	1231	2352	91	2234	—	—	3578
	Киргизами въ предѣлахъ уѣзда —	—	—	—	29443	1497	—	—	—	—	—
	Всего —	—	142	—	30674	3649	91	2234	—	—	3578
Устькаменногорскаго.	Русскими и проч., кромѣ киргизъ въ предѣлахъ уѣзда	21462	20821	787	218454	230892	59506	58065	2062	1142	60182
	Киргизами въ предѣлахъ уѣзда —	—	3986	—	204197	372029	65063	331830	—	—	—
	Всего —	21462	24807	787	422653	602921	125109	389895	2062	1142	60182
Населеніемъ всей области.	въ предѣлахъ области безъ Бельагача —	24403	98566	787	1907581	1168891	171320	1411106	4437	1559	242616
	въ разбитомъ на участки районъ Бельагачской степи —	—	4340	—	377560	187965	9920	15288	—	—	—
	въ Томской губерніи —	—	1699	—	97987	10209	—	4032	—	—	—
	Всего —	24403	104605	787	2383128	1367065	181240	1430426	4437	1559	242616
Русскими и проч., кромѣ киргизъ —	24403	75734	787	1261860	1168891	81808	199471	4437	1559	242616	
Киргизами —	—	28871	—	1121268	198174	99432	1230955	—	—	—	
Всего —	24403	104605	787	2383128	1367065	181240	1430426	4437	1559	242616	







Вѣдомость о скотоводствѣ у населения Семипалатинской области за 1905 годъ.

НАЗВАНІЕ СКОТА.	Г. Семипалатинскъ.		Семипалатинскій уѣздъ.		Г. Павлодаръ.		Павлодарскій уѣздъ.		Г. Устькаменогорскъ.		Устькаменогорскій уѣздъ.		Г. Каркаралинскъ.		Каркаралинскій уѣздъ.		Г. Зайсанъ.		Г. Кокшетау.		Зайсанскій уѣздъ.		ВСЕГО въ городахъ.		ВСЕГО въ уѣздахъ.		ВСЕГО въ области.			
	—	—	—	—	—	—	—	—	—	—	—	—	—	—	—	—	—	—	—	—	—	—	—	—	—	—	—	—	—	—
Верблюдовъ	—	—	60	5910	104	6120	—	1799	15	22387	—	36	7293	215	43509	43724	—	—	—	—	—	—	—	—	—	—	—	—	—	—
Лошадей	—	—	3426	124819	600	122979	1688	126930	445	98885	813	1122	65084	8094	528697	546791	—	—	—	—	—	—	—	—	—	—	—	—	—	—
Рогатаго скота	—	—	1720	142210	9000	146834	1615	71946	627	56800	616	663	43322	14241	461112	475353	—	—	—	—	—	—	—	—	—	—	—	—	—	—
Овецъ и козъ	—	—	427	292088	499	230160	436	337156	220	461810	302	925	400197	2819	1721401	1724220	—	—	—	—	—	—	—	—	—	—	—	—	—	—
Свиней	—	—	28	236	60	88	38	1187	—	—	5	5	—	136	1511	1647	—	—	—	—	—	—	—	—	—	—	—	—	—	
			5661	565263	10263	506181	3777	539018	1307	639882	1736	2751	515896	25505	2766230	2791735														
			570924		516444		542795		641189		520383																			

НАЗВАНІЕ СКОТА.	Семипалатинскій уѣздъ.		Павлодарскій уѣздъ.		Устькаменогорскій уѣздъ.		Каркаралинскій уѣздъ.		Зайсанскій уѣздъ.		ВСЕГО у русскихъ и проч., кромѣ киргизъ.	ВСЕГО у киргизъ.	ВСЕГО въ области.		
	У русскихъ и проч., кромѣ киргизъ.	У киргизъ.	У русскихъ и проч., кромѣ киргизъ.	У киргизъ.	У русскихъ и проч., кромѣ киргизъ.	У киргизъ.	У русскихъ и проч., кромѣ киргизъ.	У киргизъ.	У русскихъ и проч., кромѣ киргизъ.	У киргизъ.					
Верблюдовъ	—	—	110	5860	104	6131	17	1782	25	22377	36	7293	292	43432	43724
Лошадей	—	—	20170	108075	15472	108107	21537	107081	1758	97572	6618	60401	65555	481236	546791
Рогатаго скота	—	—	21057	122873	30217	125617	22644	50917	2159	55268	4169	40432	80246	395107	475353
Овецъ и козъ	—	—	11569	280946	14311	216348	25791	311801	1200	460830	3473	397951	56371	1667849	1724220
Свиней	—	—	264	—	148	—	1225	—	—	—	10	—	1647	—	1647
			53170	517754	60252	456192	71214	471581	5142	636047	14306	506077	204111	2587624	2791735
			570924		516444		542795		641189		520383				





Вѣдомость с числѣ заводовъ и фабрикъ въ Семипалатинокой области, за 1905 годъ.

Родъ фабрикъ и заводовъ.	Городъ Семипалатинскъ.	Уѣздъ Семипалатинскій.	Городъ Устькаменогорскъ.	Уѣздъ Устькаменогорскій.	Городъ Павлодаръ.	Уѣздъ Павлодарскій.	Городъ Каркаралинскъ.	Уѣздъ Каркаралинскій.	Городъ Зайсанъ.	Городъ Кокпекты.	Уѣздъ Зайсанскій.	Итого въ городахъ.	Итого въ уѣздахъ.	Всего въ области.	Число мастеровъ и рабочихъ.			На какую сумму въ рубляхъ выработано.
															Взрослыхъ.		Под-ростковъ.	
															м. п.	ж. п.	м. п.	
<i>I. Заводы и фабрики, обрабатывающіе животные продукты.</i>																		
Салотопенные — — — —	5	—	—	—	—	—	—	—	—	—	—	5	5	20	—	—	17201 р. 50 к.	
Мыловаренные — — — —	3	—	3	—	1	—	1	—	—	—	—	8	8	18	12	—	56935 — —	
Кожевенные — — — —	6	—	8	1	—	1	—	—	3	—	—	1	1	19	78	6	101710 — —	
Шерстобойные — — — —	3	—	—	—	—	—	—	—	1	—	—	4	4	289	10	—	495264 — —	
Маслобойные — — — —	—	2	—	7	—	1	—	—	—	—	—	—	10	10	28	10	47496 — —	
Клееваренные — — — —	2	—	—	—	—	—	—	—	1	—	—	3	3	5	—	—	262 — —	
<i>II. Обрабатывающіе растительные продукты.</i>																		
Винокуренные — — — —	1	—	—	—	—	—	—	—	—	—	—	1	1	56	—	—	Сварено пива 96617 и меда 445 вед. Выдѣлено дробиней 323 пуд.	
Пивоваренные — — — —	4	—	—	—	1	—	1	—	—	—	—	6	6	64	6	17		
Дрожжевые — — — —	1	—	—	—	—	—	—	—	—	—	—	1	1	3	—	—		
Шаровые мельницы — — — —	2	1	—	—	1	—	—	—	—	—	—	3	1	4	132	—		
<i>III. Обрабатывающіе ископаемые продукты.</i>																		
Кирпичные — — — —	15	3	4	—	—	—	—	—	—	—	—	19	3	22	88	12	25870 рублей.	
Итого —	42	6	15	8	3	2	2	—	5	—	—	68	15	83	781	56	17	

Примѣчанія I: Заводы, не дѣйствовавшіе въ 1905 г., въ вѣдомости не показаны. 2) Заводы, находящіеся въ пригородныхъ казачьихъ станицахъ, показаны въ числѣ заводовъ въ городахъ.





## Вѣдомость о ярмаркахъ въ Семипалатинской области за 1905 годъ.

Название ярмарокъ.	Мѣстонахождение ярмарокъ.	Время ярмарокъ.	ПРОДАНО ТОВАРОВЪ И СКОТА НА СУММУ РУБЛЕЙ.																	
			Чай и сах., фарис. и глины, поб. мануфак. бак., мелоч. и поже-товари.	Железо, чугунъ и мѣль въ валяныхъ и не въ дѣлѣ.	Мука и зерно волжато роза.	Азиатскія ткани и фрукты.	Кресельскія прои-востонн.	Масло и сало.	Выдѣланныя кож.	Невыдѣланныя кож.	Кошма и армячина.	Волося и козий пухъ.	Верблюжья и овечья шерсть.	Овчина и шершукъ, пушной товаръ.	Прочіе товары.	Верблюды.	Лошади.	Крупный рогатый скотъ.	Мелкій скотъ.	В с е г о.
Барская весенняя	Въ Дельбегетейской вол. Семипал. уѣз.	съ 1 июля по 1 июля	38400	1600	—	1400	—	—	3000	1144	—	180	9960	1715	—	—	10200	98220	312199	477948
Патериненская	" станицѣ Семіарской	" 24 нояб. — 9 декабр.	74144	2400	12100	350	—	65000	—	125000	4950	14600	400	20000	—	700	9600	1200	1750	331294
Ивано-Златоустовская	" Песчаной Павлодарск. в.	" 13 нояб. — 1 декабр.	48800	—	1500	800	—	12000	280	60000	400	200	104	250	—	—	1500	—	—	128854
Кочевская	" Каркар. уѣз. при ввѣдѣ Кунады	" 25 мая — 25 июня	1037760	42500	16500	16775	—	—	29250	155696	3204	35727	229464	—	1200	—	—	—	—	2292646
Икольская	" " г. Зѣйскаѣ	" 10 сент. — 25 сентябр.	—	—	Не со	сто	я	л	а	с	ь	—	—	—	—	—	694270	—	—	—
Барская осенняя	въ Дельбегетейской волости	" 10 сент. — 25 октября	—	—	—	—	—	—	—	1200	560	—	—	180	—	1600	3000	73275	15555	95370
Икольская	" селѣ Больше-Влазимирскомъ	" 6 декаб. — 18 декабря	—	—	Не со	сто	я	л	а	с	ь	—	—	—	—	—	—	—	—	—
Сергеевская	" поселкѣ Дельбаземъ	" 16 нояб. — 23 ноябр.	11475	50	104	—	8	220	370	476	27	18	—	81	—	—	450	—	60	13569
Икольская	" станицѣ Убытской	" 6 декаб. — 13 декабря	3500	—	500	—	800	600	—	1200	—	—	—	—	600	—	—	—	—	7200
Икольская	" " Доловской	" 6 декаб. — 13 декабря	5840	1708	2275	—	—	—	520	3630	345	—	—	300	—	—	1350	—	—	15828
Черновская	" поселкѣ Черномъ	" " " "	10000	—	150	—	—	1180	2000	5000	505	1750	—	800	—	—	500	—	125	22010
Кочеровская	" станицѣ Балин-Аульской	" 1 октяб. — 14 октября	154380	4500	15600	5350	—	43150	3050	11000	25000	1300	—	13400	1350	4800	11000	16000	9500	319380
Ивано-Демьянская	" поселкѣ Желѣзниковъ	" 4 ноябр. — 10 ноябр.	1800	200	375	100	—	450	350	5000	—	70	—	150	—	—	—	—	—	8495
Рождественская	" станицѣ Урагтупской	" 25 декаб. — 31 декабря	20000	14000	—	1500	—	5000	—	6000	—	—	—	800	—	—	—	—	—	47300
Икольская	" поселкѣ Черноріпкомъ	" 1 ноябр. — 13 ноябр.	—	—	Не со	сто	я	л	а	с	ь	—	—	—	—	—	—	—	—	—
Икольская	" " Патерожкомъ	" 6 декаб. — 12 декабря	24600	200	3900	—	200	2750	1500	2500	305	160	—	12	300	—	—	720	—	37147
Кочеровская	" " Дивитетомъ	" 12 декаб. — 21 декабря	5300	1500	3500	11700	1300	4300	2700	73500	5275	—	3900	1430	6400	320	1700	400	320	123345
Икольская	" станицѣ Алтайской	" 6 декаб. — 19 декабря	70840	3000	800	2500	400	11500	7400	14000	24000	1900	—	970	35800	4170	—	—	—	178680
Икофьевская	" " Бухтарминской	" 19 декаб. — 31 декабря	—	—	Не со	сто	я	л	а	с	ь	—	—	—	—	—	—	—	—	—
Рождественская	" " Батинской	" 21 декаб. — 17 января	9840	1200	220	100	—	2500	1800	1700	690	100	—	1000	—	—	—	—	—	19150
Икофьевская	" поселкѣ Урзельскомъ	" 22 ноябр. — 6 декабря	—	—	Не со	сто	я	л	а	с	ь	—	—	—	—	—	—	—	—	—
Иведенская	" " Больше-Нарымскомъ	" 8 ноябр. — 19 ноябр.	13450	700	100	200	50	2000	1200	4000	150	80	50	700	200	—	—	—	—	22910
Ивано-Златоустовская	" " Георгіевскомъ	" 7 ноябр. — 13 ноябр.	—	—	—	—	—	—	—	—	—	—	—	—	—	—	—	—	—	—
Крестовоздвиженская	" " Катон-Карагайскомъ	" 8 сент. — 24 сентяб.	—	—	Не со	сто	я	л	и	с	ь	—	—	—	—	—	—	—	—	—
Семипалатинская	Въ городѣ Семипалатинскѣ	" 15 декаб. — 1 января	—	—	—	—	—	—	—	—	—	—	—	—	—	—	—	—	—	—
Патерининская	" " Устьканоногорскѣ	" 24 ноябр. — 9 декабря	6200	—	10500	—	600	4820	300	6500	1500	—	600	3600	6125	—	2000	1000	500	43945
Икольская	" " Кокпектахъ	" 9 мая — 9 июня	—	—	Не со	сто	я	л	а	с	ь	—	—	—	—	—	—	—	—	—
Иведенская	" " тамъ-же	" 21 ноябр. — 21 декабря	—	—	—	—	—	—	—	—	—	—	—	—	—	—	—	—	—	—
Баркардинская	" " Каркаралахъ	" 10 сент. — 25 сентяб.	20300	1000	10000	—	—	560	960	—	—	2400	—	—	—	—	—	—	—	35220
<b>ВСЕГО</b>			<b>1556650</b>	<b>74688</b>	<b>78124</b>	<b>40775</b>	<b>3358</b>	<b>155430</b>	<b>57200</b>	<b>47906</b>	<b>66011</b>	<b>88485</b>	<b>245460</b>	<b>80506</b>	<b>20045</b>	<b>7420</b>	<b>43420</b>	<b>190095</b>	<b>339939</b>	<b>4219791</b>
																	694270			

(\*) Подробныхъ свѣдѣній не доставлено.

Відомості про підприємств в Україні за 1914 рік

Україна  
 Львівська губернія

Містечковий округ

Івано-Франківський повіт

№	Назва підприємства	Вид діяльності	Кількість робітників	Вартість продукції
1	Містечко Івано-Франківське	Текстильна	100	10000
2	Містечко Коломиї	Текстильна	150	15000
3	Містечко Тернопіль	Текстильна	120	12000
4	Містечко Хмельницький	Текстильна	180	18000
5	Містечко Вінницький	Текстильна	140	14000
6	Містечко Житомирський	Текстильна	160	16000
7	Містечко Київський	Текстильна	200	20000
8	Містечко Чернігівський	Текстильна	130	13000
9	Містечко Сумський	Текстильна	110	11000
10	Містечко Черкаський	Текстильна	170	17000
11	Містечко Миколаївський	Текстильна	190	19000
12	Містечко Одеський	Текстильна	220	22000
13	Містечко Херсонський	Текстильна	150	15000
14	Містечко Закарпатський	Текстильна	130	13000
15	Містечко Львівський	Текстильна	160	16000
16	Містечко Тернопільський	Текстильна	140	14000
17	Містечко Вінницький	Текстильна	170	17000
18	Містечко Житомирський	Текстильна	150	15000
19	Містечко Київський	Текстильна	180	18000
20	Містечко Чернігівський	Текстильна	160	16000
21	Містечко Сумський	Текстильна	140	14000
22	Містечко Черкаський	Текстильна	170	17000
23	Містечко Миколаївський	Текстильна	190	19000
24	Містечко Одеський	Текстильна	210	21000
25	Містечко Херсонський	Текстильна	160	16000
26	Містечко Закарпатський	Текстильна	140	14000
27	Містечко Львівський	Текстильна	170	17000
28	Містечко Тернопільський	Текстильна	150	15000
29	Містечко Вінницький	Текстильна	180	18000
30	Містечко Житомирський	Текстильна	160	16000
31	Містечко Київський	Текстильна	190	19000
32	Містечко Чернігівський	Текстильна	170	17000
33	Містечко Сумський	Текстильна	150	15000
34	Містечко Черкаський	Текстильна	180	18000
35	Містечко Миколаївський	Текстильна	200	20000
36	Містечко Одеський	Текстильна	220	22000
37	Містечко Херсонський	Текстильна	170	17000
38	Містечко Закарпатський	Текстильна	150	15000
39	Містечко Львівський	Текстильна	180	18000
40	Містечко Тернопільський	Текстильна	160	16000
41	Містечко Вінницький	Текстильна	190	19000
42	Містечко Житомирський	Текстильна	170	17000
43	Містечко Київський	Текстильна	200	20000
44	Містечко Чернігівський	Текстильна	180	18000
45	Містечко Сумський	Текстильна	160	16000
46	Містечко Черкаський	Текстильна	190	19000
47	Містечко Миколаївський	Текстильна	210	21000
48	Містечко Одеський	Текстильна	230	23000
49	Містечко Херсонський	Текстильна	180	18000
50	Містечко Закарпатський	Текстильна	160	16000
51	Містечко Львівський	Текстильна	190	19000
52	Містечко Тернопільський	Текстильна	170	17000
53	Містечко Вінницький	Текстильна	200	20000
54	Містечко Житомирський	Текстильна	180	18000
55	Містечко Київський	Текстильна	210	21000
56	Містечко Чернігівський	Текстильна	190	19000
57	Містечко Сумський	Текстильна	170	17000
58	Містечко Черкаський	Текстильна	200	20000
59	Містечко Миколаївський	Текстильна	220	22000
60	Містечко Одеський	Текстильна	240	24000
61	Містечко Херсонський	Текстильна	190	19000
62	Містечко Закарпатський	Текстильна	170	17000
63	Містечко Львівський	Текстильна	200	20000
64	Містечко Тернопільський	Текстильна	180	18000
65	Містечко Вінницький	Текстильна	210	21000
66	Містечко Житомирський	Текстильна	190	19000
67	Містечко Київський	Текстильна	220	22000
68	Містечко Чернігівський	Текстильна	200	20000
69	Містечко Сумський	Текстильна	180	18000
70	Містечко Черкаський	Текстильна	210	21000
71	Містечко Миколаївський	Текстильна	230	23000
72	Містечко Одеський	Текстильна	250	25000
73	Містечко Херсонський	Текстильна	200	20000
74	Містечко Закарпатський	Текстильна	180	18000
75	Містечко Львівський	Текстильна	210	21000
76	Містечко Тернопільський	Текстильна	190	19000
77	Містечко Вінницький	Текстильна	220	22000
78	Містечко Житомирський	Текстильна	200	20000
79	Містечко Київський	Текстильна	230	23000
80	Містечко Чернігівський	Текстильна	210	21000
81	Містечко Сумський	Текстильна	190	19000
82	Містечко Черкаський	Текстильна	220	22000
83	Містечко Миколаївський	Текстильна	240	24000
84	Містечко Одеський	Текстильна	260	26000
85	Містечко Херсонський	Текстильна	210	21000
86	Містечко Закарпатський	Текстильна	190	19000
87	Містечко Львівський	Текстильна	220	22000
88	Містечко Тернопільський	Текстильна	200	20000
89	Містечко Вінницький	Текстильна	230	23000
90	Містечко Житомирський	Текстильна	210	21000
91	Містечко Київський	Текстильна	240	24000
92	Містечко Чернігівський	Текстильна	220	22000
93	Містечко Сумський	Текстильна	200	20000
94	Містечко Черкаський	Текстильна	230	23000
95	Містечко Миколаївський	Текстильна	250	25000
96	Містечко Одеський	Текстильна	270	27000
97	Містечко Херсонський	Текстильна	220	22000
98	Містечко Закарпатський	Текстильна	200	20000
99	Містечко Львівський	Текстильна	230	23000
100	Містечко Тернопільський	Текстильна	210	21000



Вѣдомость о податяхъ и повинностяхъ по Семипалатинской области за 1905 годъ.

	Слѣдовало поступить.				Вновь причислено.				Исключено.				Взыскано.				Осталось къ 1-му января 1904 г.							
	Недоимокъ.		Оклада.		Недоимокъ.		Оклада.		Недоимокъ.		Оклада.		Недоимокъ.		Оклада.		Н Е Д О И М О К Ъ.							
																	Прежн. лѣтъ		Оклада		Всего.			
	Руб.	К.	Руб.	К.	Руб.	К.	Руб.	К.	Руб.	К.	Руб.	К.	Руб.	К.	Руб.	К.	Р.	К.	Р.	К.	Руб.	К.		
I.																								
Подати и окладные сборы:																								
1) Оброчной подати:																								
съ государственныхъ крестьянъ	—	—	—	—	—	—	—	—	—	—	—	—	—	—	—	—	—	—	—	—	—	—		
« мѣщанъ по крестьянскому окладу	—	—	—	—	—	—	—	—	—	—	—	—	—	—	—	—	—	—	—	—	—	—		
2) Подати разныхъ наименованій:																								
Кибиточнаго сбора съ киргивъ	—	—	—	—	—	—	—	—	—	—	—	—	—	—	—	—	—	—	—	—	—	—		
				Казенный сборъ	28625	75	490144	50	84	—	8	—	268	—	711	54	25579	49	454788	52	2862	26		
				Земельн	29295	30	203919	38	28	38	8	30	43	—	64910	58	18951	22	126190	12	10322	46		
3) Страхового сбора съ строеній:																								
а) городскихъ	—	—	—	—	1989	86	5240	06	—	—	—	—	—	—	—	1855	83	3841	48	2302	78	1398	58	
б) сельскихъ	—	—	—	—	674	91	2251	10	—	—	—	—	285	83	2	74	71	2173	41	314	37	75	69	
Налога съ недвижимыхъ имуществъ	—	—	—	—	3965	21	11700	—	—	—	—	—	56	53	—	3861	21	8587	04	47	47	3312	96	
Цени за несвоевременный взносъ налога	—	—	—	—	—	—	—	—	149	93	—	—	—	—	—	149	93	—	—	—	—	—	—	
II.																								
Податныхъ недоимокъ разсроченныхъ																								
	По	дат	выхъ						не	дон	мокъ													
III.																								
Другихъ недоимокъ разныхъ наименованій.																								
По вѣдомству Министерства Финансовъ.																								
Департамента: Государственнаго Казначейства	—	—	—	—	5526	89	—	—	3430	24	—	—	885	81	—	—	5057	51	—	—	3013	81	—	—
« Окладныхъ сборовъ	—	—	—	—	19	51	—	—	261	59	—	—	—	50	—	—	204	43	—	—	76	17	—	—
« Министерства Внутреннихъ Дѣлъ	—	—	—	—	—	—	—	—	56	34	—	—	—	—	—	—	56	34	—	—	—	—	—	—
Министерство Земледѣлія и Государственныхъ Имуществъ.																								
Департамента горнаго	—	—	—	—	890	72	—	—	1144	55	—	—	1000	—	—	—	118	39	—	—	916	88	—	—
Министерство Юстиціи	—	—	—	—	300	91	—	—	1294	44	—	—	384	43	—	—	335	46	—	—	875	46	—	—
Итого по Штатбу	6738	03	—	—	6187	16	—	—	—	—	—	—	2270	74	—	—	5772	13	—	—	4882	32	—	—





Вѣдомость о пожарахъ въ Семипалатинской области за 1905 годъ.

Города и уѣзды.	Въ зимніе мѣсяцы.		Въ весенніе мѣсяцы.		Въ лѣтніе мѣсяцы.		Въ осенніе мѣсяцы.		ВСЕГО въ годъ.		Причины пожаровъ									
	Число пожаровъ.	Число сгорѣвъ домовъ.	Сумма убытковъ въ рубляхъ.	Число пожаровъ.	Число сгорѣвъ домовъ.	Сумма убытковъ въ рубляхъ.	Число пожаровъ.	Число сгорѣвъ домовъ.	Сумма убытковъ въ рубляхъ.	Число пожаровъ.	Число сгорѣвъ домовъ.	Сумма убытковъ въ рубляхъ.	Отъ молни.	Отъ дурного устройства печей и трубъ.	Отъ неосторожности.	Отъ поджога.	Отъ неизвѣстныхъ причинъ.			
Семипалатинскъ —	1	—	—	2	—	55	1	—	—	4	—	55	—	4	—	—	—			
Семипалатинскій уѣздъ —	3	2	3438	4	4	1825	3	3	4664 р. 55 к.	—	—	—	10	9927 р. 55 к.	—	1	2	7		
Павлодаръ —	—	—	—	—	—	—	—	—	—	—	—	—	—	—	—	—	—			
Павлодарскій уѣздъ —	—	—	—	—	—	—	1	1	500	1	1	500	2	2	800	—	2	—		
Усть-Каменогорскъ —	—	—	—	1	—	5	1	1	300	4	1	3320	6	2	3625	—	1	1	4	
Усть-Каменогорскій уѣздъ —	4	4	2325	2	2	244	1	1	3	2	4	5497	9	11	8069	—	4	—	1	4
Каркаралинскъ —	—	—	—	—	—	—	—	—	—	—	—	—	—	—	—	—	—	—	—	
Каркаралинскій уѣздъ —	1	1	218	—	—	—	—	—	—	—	—	—	1	1	218	—	—	—	1	
Заштатный гор. Кокпекты —	—	—	—	—	—	—	—	—	—	—	—	—	—	—	—	—	—	—	—	
Зайсанъ —	—	—	—	—	—	—	—	—	—	—	—	—	—	—	—	—	—	—	—	
Зайсанскій уѣздъ —	—	—	—	3	17	1726	—	—	—	—	—	—	3	17	1726	—	—	—	3	
Итого въ городахъ —	1	—	—	3	—	60	2	1	300	4	1	3320	10	2	3680	—	5	1	1	4
• • уѣздахъ —	8	7	5981	9	23	3795	5	5	4967 р. 55 к.	3	5	5997	25	40	20740 р. 55 к.	—	5	4	—	15
ВСЕГО въ области —	9	7	5981	12	23	3855	7	6	5267 р. 55 к.	7	6	9317	35	42	24420 р. 55 к.	—	10	5	1	19

Примѣчаніе. Въ число домовъ включены киргизскія зимовки.







Відомості о діяльності підприємств по розробці та видобутку нафти та газу в Україні за 2013 рік

Назва підприємства	Вид діяльності	Вид продукції	Відомості о діяльності підприємства за 2013 рік			Всього
			Відомості о діяльності підприємства за 2013 рік	Відомості о діяльності підприємства за 2013 рік	Відомості о діяльності підприємства за 2013 рік	
Міжнародна компанія «Укрнафта»	Видобуток нафти	Нафта	14820	100	4024	15844
Національна компанія «Укрнафта»	Видобуток нафти	Нафта	21028	222	1122	22150
		Газ	244880	222724	12428	267132
Міжнародна компанія «Укрнафта»	Видобуток газу	Газ	231	2	228	461
		Нафта	2828	2801	278	3107
Українська компанія «Укрнафта»	Видобуток газу	Газ	278	2	276	556
Українська компанія «Укрнафта»	Видобуток газу	Газ	278	2	276	556

Примечание 1) Показатели приведены в тысячах тонн. 2) Показатели приведены в тысячах кубических метров. 3) Показатели приведены в тысячах тонн условного топлива.



Вѣдомость о насильственныхъ и случайныхъ смертяхъ въ Семипалатинской области за 1905 годъ.

Города и уѣзды.	Лица, умершія насильственнымъ и случайнымъ образомъ.																																							
	Число случаевъ смертубийствъ.			Жертвъ смертубийствъ.			Самоубійствъ.			Скоропостижно умершихъ.					Жертвъ случайной смерти.					Итого.																				
	Дѣтубійствъ.	Смертуубійствъ.	Итого.	Дѣтубійствъ.	Смертуубійствъ.	Итого.	Самоубійствъ.	Скоропостижно умершихъ.					Жертвъ случайной смерти.					Итого.	В СЕГО.																					
								Отъ болѣзни.	Отъ пьянства.	Отъ неизвѣстныхъ причинъ.	Итого.	Найдено мертвыхъ тѣлъ.	Убито градомъ.	Задавл. и упадо съ высотъ.	Сгорѣло отъ пожара.	Умерло отъ утара.	Замерзло.			Утонуло.	Укушено до смерти звѣрями.	Умерло отъ др. случайностей.	Итого.																	
м.	ж.	м.	ж.	м.	ж.	м.	ж.	м.	ж.	м.	ж.	м.	ж.	м.	ж.	м.	ж.	м.	ж.	м.	ж.	м.	ж.																	
Семипалатинскъ —	—	—	—	—	—	—	—	1	—	2	2	1	—	—	—	—	—	—	—	—	—	—	—	—	1	—	7	2												
Семипалатинскій уѣздъ —	—	—	—	—	4	4	—	1	—	—	—	—	—	—	3	1	4	1	—	—	—	—	—	—	—	—	4	1	11	3	19	4								
Павлодаръ —	—	—	—	—	—	—	—	1	—	—	—	—	—	—	—	—	—	—	—	—	—	—	—	—	—	—	—	—	—	—	—									
Павлодарскій уѣздъ —	—	—	—	—	5	1	5	1	—	1	1	—	1	—	2	—	4	1	1	—	—	—	—	—	—	—	—	3	2	9	3	18	5							
Устькаменогорскъ —	—	—	—	—	—	—	—	—	—	—	—	—	—	—	—	—	—	—	—	—	—	—	—	—	—	—	—	—	—	—	—	—								
Устькаменогорскій уѣздъ —	—	—	—	—	1	—	1	—	—	1	—	—	—	—	—	—	—	—	—	—	—	—	—	—	—	—	—	7	5	22	10	24	10							
Крккаралинскъ —	—	—	—	—	8	—	8	—	—	—	—	—	—	—	—	—	—	—	—	—	—	—	—	—	—	—	—	—	—	—	—	—	8	—						
Крккаралинскій уѣздъ —	—	—	—	—	8	—	8	—	—	—	—	—	—	—	—	—	—	—	—	—	—	—	—	—	—	—	—	—	—	—	—	—	—	8	—					
Заштатный гор. Кокпекты —	—	—	—	—	1	—	1	—	—	—	—	—	—	—	—	—	—	—	—	—	—	—	—	—	—	—	—	—	—	—	—	—	—	1	—					
Зайсанъ —	—	—	—	—	—	—	—	—	—	—	—	—	—	—	—	—	—	—	—	—	—	—	—	—	—	—	—	—	—	—	—	—	—	—	1	—				
Зайсанскій уѣздъ —	—	—	—	—	3	3	1	—	2	—	3	—	—	—	—	—	—	—	—	—	—	—	—	—	—	—	—	—	—	—	—	—	—	—	—	—				
Итого въ городахъ —	1	2	3	1	9	1	9	—	1	—	2	2	1	—	—	—	5	2	1	—	2	—	2	—	—	—	—	—	—	—	—	—	—	—	—	—	—	—		
« « уѣздахъ —	—	3	3	1	20	1	21	1	2	1	2	—	1	—	5	1	9	2	10	1	—	—	5	1	—	1	1	—	2	1	16	4	—	—	20	9	54	17	88	18
ВСЕГО въ области —	1	5	6	2	29	2	30	1	3	1	4	2	2	—	5	1	14	4	11	1	2	—	7	1	—	1	1	—	3	2	16	4	1	1	24	10	65	20	116	23





Вѣдомость объ учебныхъ заведеніяхъ въ Семипалатинской области за 1905 годъ.

Названіе учебныхъ заведеній.	Число заведеній въ обл. городъ.	Число заведеній въ уѣзд. и безъ уѣзд. город.	Число заведеній въ уѣздахъ.	ВСЕГО въ области.						
				Число заведеній.	Число учащихся.					
					м п.	ж. п.	Об. п.			
1. Мужская классическая гимназія	—	—	—	1	297	—	297			
2. Женская гимназія	—	—	—	1	—	365	365			
3. Женская прогимназія(*)	—	—	—	1	—	—	—			
4. Учительская семинарія	—	—	—	1	80	—	80			
5. Городскія училища по положенію 31 мая 1872 г.	—	—	—	2	4	1	6	951	—	951
6. Маріинское женское училище	—	—	—	—	1	—	1	—	219	219
7. 2-хъ клас. училище при Семипалат. учител. семинаріи	—	—	—	1	—	—	1	47	—	47
8. Городскія приходскія училища по Уставу 8 декабря 1828(**)	—	—	—	2	7	—	10	—	—	—
9. Сельскія училища по Инструкціи 25 мая 1874 г. и 4 іюля 1875 г.(**)	—	—	—	—	—	—	15	—	—	—
10. Русско-киргизскія училища 2-хъ—классныя(**)	—	—	—	—	1	2	3	1200	716	1916
11. Аульныя училища по Правиламъ, утв. Мин. Н. П. 11 октября 1901 г.(**)	—	—	—	—	—	25	25	—	—	—
12. Войсковыя начальныя училища	—	—	—	1	3	55	58	1458	533	1991
13. Церковно-приходскія училища	—	—	—	4	1	8	13	535	293	828
14. Школы грамоты	—	—	—	—	—	3	3	24	40	64
15. Миссіонерскія школы	—	—	—	—	—	—	—	—	—	—
16. Низшія сельско-хозяйственныя школы	—	—	—	—	—	5	5	146	—	146
17. Магометанскія училища при мечетяхъ	—	—	—	—	—	—	—	—	—	—
Итого	—	—	—	12	18	90	120	4691	2166	6857

(\*) Свѣдѣнія о числѣ учащихся не доставлены.

Насекомые убойных заведений

1. *Blattella germanica* L.
2. *Blattella germanica* L.
3. *Blattella germanica* L.
4. *Blattella germanica* L.
5. *Blattella germanica* L. 21 мая 1875 г.
6. *Blattella germanica* L.
7. *Blattella germanica* L. 21 мая 1875 г.
8. *Blattella germanica* L. 21 мая 1875 г.
9. *Blattella germanica* L. 21 мая 1875 г.
10. *Blattella germanica* L. 21 мая 1875 г.
11. *Blattella germanica* L. 21 мая 1875 г.
12. *Blattella germanica* L. 21 мая 1875 г.
13. *Blattella germanica* L. 21 мая 1875 г.
14. *Blattella germanica* L. 21 мая 1875 г.
15. *Blattella germanica* L. 21 мая 1875 г.
16. *Blattella germanica* L. 21 мая 1875 г.
17. *Blattella germanica* L. 21 мая 1875 г.

(?) Собрание о инт. насекомых в музее



