

с. 4. 9/11  
19



# ОТЧЕТЪ


НАЧАЛЬНИКА ТЕРСКОЙ ОБЛАСТИ

И

Наказнаго Атамана Терскаго казачьяго войска

за 1911 годъ.

~~34257~~



ВЛАДИКАВКАЗЪ.

Электропечатня Типографіи Терскаго Областнаго Правленія.

1912.



~~34950~~



Д. 911




# ОТЧЕТЪ

НАЧАЛЬНИКА ТЕРСКОЙ ОБЛАСТИ

И

Наказнаго Атамана Терскаго казачьяго войска

за 1911 годъ.



39

ВЛАДИКАВКАЗЪ.

Электротпечатня Типографіи Терскаго Областнаго Правленія.

1912.

Библиотека ИМФ СССР



К

ОТЧЕТЪ

НАЧАЛЬНИКА ТЕРСКОЙ ОБЛАСТИ


НАЧЕЛЬНИКА АЛТАЙСКОГО ТЕРСКОГО КВАРТЕРА ВОЙСКИ

ЗА 1911 ГОДЪ

80806



ВЛАДИКАВКАЗЪ  
Възрожденіе Географическаго Общества въ Владикавказѣ  
1912




# ОТЧЕТЪ НАЧАЛЬНИКА ТЕРСКОЙ ОБЛАСТИ

и

НАКАЗНАГО АТАМАНА ТЕРСКАГО КАЗАЧЬЯГО ВОЙСКА

за 1911 годъ.



## I. ОБЩЕЕ ОБОЗРѢНІЕ.

Терская область, находящаяся между  $59^{\circ}29'$ — $65^{\circ}11'$  в. долг. и между  $42^{\circ}29'$ — $45^{\circ}8'$  с. шир. и прилегающая южной границей своей къ Главному Кавказскому хребту, а частью восточной—къ Каспійскому морю, соприкасается своей территоріей: на югѣ съ двумя губерніями Закавказья—Кутаисской и Тифлисской и съ Дагестанскою областью, расположенными по южному и частью сѣверному склону Главнаго хребта, на востокѣ съ Дагестанскою областью, на сѣверѣ—съ Ставропольской и Астраханской губерніями, а на западѣ—съ Кубанскою областью. Какъ сѣверная, такъ и южная границы области представляютъ собою ломанья линіи съ рѣзкими отклоненіями отъ ихъ главнаго направленія.

Терская область заключаетъ въ себѣ 6,630,805 десятинъ земли, самой разнообразной въ топографическомъ и почвенномъ отношеніяхъ. На сравнительно небольшомъ ея пространствѣ (около 400 верстъ длины и отъ 150 до 250 в. ширины) встрѣчаются снѣговья, скалистые, травянистые и лѣсистыя горы, изрѣзанныя глубокими ущельями, привольныя степи съ тучнымъ черноземомъ или съ переносными движущимися пѣсками, а также болотистыя низменности, расположенныя ниже уровня Чернаго моря.

При такомъ рельефѣ областной территоріи климатическія условія ея весьма разнообразны: умеренный, безъ рѣзкихъ колебаній, климатъ Владикавказа къ югу, ближе къ снѣжнымъ вершинамъ Кавказскаго хребта, дѣлается суровѣе и холоднѣе, къ сѣверу-же, наоборотъ, знойнѣе

и суше. Здоровый климат нагорных мѣстностей (Нальчикъ, Кисловодскъ) переходитъ по нижнему теченію рѣки Терека въ сырой болотистый климатъ съ почти никогда непрекращающеюся маляріей (Кизлярскія лихорадки).

По отношенію къ флорѣ замѣчается также поразительное разнообразіе. Въ направленіи съ юга-запада на сѣверо-востокъ полоса альпійскихъ настищъ и хвойной растительности смѣняется хлѣбными злаками умѣренной полосы; затѣмъ слѣдуетъ кукуруза, рисъ, хлопокъ, вѣжные сорта табаку, фруктовыхъ деревьевъ и, наконецъ, плантаціи дикорастущихъ каперсовъ, спаржи и большія пространства виноградныхъ садовъ.

Разнообразію естественныхъ условій Терекской области соотвѣтствуетъ такое же разнообразіе племенного состава населенія. Кромѣ коренного туземнаго (горскаго) и русскаго (казачьяго) населенія, составляющихъ массу его, и регулярныхъ войскъ всѣхъ трехъ родовъ оружія, въ предѣлахъ области находятся: русскіе крестьяне и мѣщане, армяне, грузины, татары, кочевые караногайцы и калмыки, евреи (горскіе и европейскіе), иностранные подданные (персы, греки) и многіе другіе.

Терекская область съ 1905 года дѣлится на 4 отдѣла—Пятигорскій, Моздокскій, Кизлярскій и Сунженскій и шесть округовъ—Владикавказскій, Назрановскій, Хасавъ-Юртовскій, Нальчикскій, Грозненскій и Веденскій. Такое дѣленіе области вполне соотвѣтствуетъ распредѣленію въ ней главнѣйшихъ національностей коренного населенія, такъ какъ казаки занимаютъ всѣ четыре отдѣла, а туземцы округа: Владикавказскій—осетины, Назрановскій—ингуши, Нальчикскій—кабардинцы и болкары, Грозненскій и Веденскій—чеченцы, Хасавъ-Юртовскій—кумыки, кочевья же караногайцевъ образуютъ особое Караногайское приставство, входящее въ составъ Кизлярскаго отдѣла.

Во главѣ Терекской области стоитъ начальникъ области и наказный атаманъ Терскаго казачьяго войска, который въ военномъ отношеніи пользуется правами начальника дивизіи, и въ непосредственномъ подчиненіи ему состоитъ войсковой штабъ, а по гражданскому управленію ему принадлежатъ всѣ права и обязанности, присвоенныя губернаторамъ.

Собственно территория Терскаго казачьяго войска\*) въ военномъ отношеніи дѣлится на 4 полковыхъ округа: Волгскій, Горско-Моздокскій, Сунженско-Владикавказскій и Кизлярско-Гребенской. Изъ раіоновъ означенныхъ полковыхъ округовъ пополняются одноименные имъ строевые и льготные полки Терскаго казачьяго войска.

\*) Территорія эта состоитъ изъ: а) земель войскового запаса, б) общественныхъ станичныхъ надѣловъ и в) участковъ Высочайше пожалованныхъ, взамятъ пенсіи, офицерамъ и чиновникамъ войскового сословія (см. стр. 20).



## II. НАРОДОНАСЕЛЕНИЕ.

Общая численность народонаселения Терской области как войскового (казачьяго), такъ и другихъ сословій за три предшествовавшие года представлена въ слѣдующей таблицѣ:

| Къ 1-му Января.     | Всѣхъ сословій.   | Въ томъ числѣ войскового. | ‰ войскового сословія. |
|---------------------|-------------------|---------------------------|------------------------|
|                     | Душъ обоюго пола. |                           |                        |
| 1909 года . . . . . | 1.125.891         | 222.180                   | 19,8                   |
| 1910 . . . . .      | 1.146.121         | 226.272                   | 19,7                   |
| 1911 . . . . .      | 1.170.829         | 229.620                   | 19,6                   |

Къ 1-му января 1912 года общее народонаселение Терской области опредѣляется слѣдующими цифрами:

*Въ отдалахъ:*

|                       |                |
|-----------------------|----------------|
| Пятигорскій . . . . . | 104316         |
| Моздокскій . . . . .  | 85609          |
| Сунженскій . . . . .  | 67309          |
| Кизлярскій . . . . .  | 108097—365.331 |

*Въ округахъ:*

|                            |               |
|----------------------------|---------------|
| Владикавказскій . . . . .  | 121239        |
| Грозненскій . . . . .      | 116235        |
| Веденскій . . . . .        | 110869        |
| Хасавъ-Юртовскій . . . . . | 80114         |
| Нальчикскій . . . . .      | 147935        |
| Назрановскій . . . . .     | 55725—632.117 |

*Въ городахъ:*

|                        |               |
|------------------------|---------------|
| Владикавказъ . . . . . | 76225         |
| Моздокъ . . . . .      | 14132         |
| Пятигорскъ . . . . .   | 31800         |
| Георгиевскъ . . . . .  | 21322         |
| Кисловодскъ . . . . .  | 14056         |
| Грозный . . . . .      | 29848         |
| Кизляръ . . . . .      | 11666—199.049 |

Итого въ Терской области . . . —1.196.497



## Прибыль населенія.

Въ нижеслѣдующей таблицѣ показана прибыль народонаселенія Терской области за три предшествовавшіе года.

| Г О Д Ы.            | Всѣхъ прибывшихъ. | Въ томъ числѣ родившихся. | % родившихся воинскаго сословія. |
|---------------------|-------------------|---------------------------|----------------------------------|
|                     | Всѣхъ сословій.   |                           |                                  |
| 1908 года . . . . . | 60.352            | 45.265                    | 5,39                             |
| 1909 » . . . . .    | 61.267            | 48.144                    | 4,03                             |
| 1910 « . . . . .    | 70.415            | 51.642                    | 7,3                              |

Прибыль народонаселенія за отчетный годъ показана въ нижеслѣдующей таблицѣ.

| Въ отдѣлахъ, округахъ и городахъ. | Народонаселеніе обоого пола къ 1-му января 1911 года. |                   | Родившихся обоого пола въ 1911 году. |                   |        | Зачислено въ воинское сословіе. |  |   | Прибывшихъ другихъ сословій. | Всѣхъ прибывшихъ. | % родившихся.                          |     |  |
|-----------------------------------|---|-------------------|--------------------------------------|-------------------|--------|---------------------------------|--|---|------------------------------|-------------------|--|-----|--|
|                                   | Воинскаго сословія.                                   | Другихъ сословій. | Воинскаго сословія.                  | Другихъ сословій. | Всѣхъ. | Число.                          | Въ томъ числѣ крестичи, въ бракѣ съ казаками иногородн. женщинами. | а) Воинскаго сословія къ воинскому насел. |                              |                   | б) Воинскаго сословія къ общему насел. |     |  |
| <i>Отдѣлы:</i>                    |   |                   |                                      |                   |        |                                 |  |   |                              |                   |  |     |  |
| Пятигорскій . .                   | 61978   | 38256             | 3337                                 | 2491              | 5828   | 158                             | 0,3  | 65  | 3250                         | 9236              | 5,2                                    | 5,3 |  |
| въ томъ числѣ по станицамъ        | 61978   | 18782             | 3334                                 | 1298              | 4632   | 158                             | 0,3  | 65  | 870                          | 5660              | 5,2                                    | 5,3 |  |
| Моздокскій . .                    | 58467   | 25762             | 2844                                 | 1329              | 4173   | 44                              | 0,1  | 52  | 987                          | 5204              | 4,8                                    | 5,4 |  |
| въ томъ числѣ по станицамъ        | 58467   | 15358             | 2844                                 | 768               | 3612   | 44                              | 0,1  | 52  | 960                          | 4616              | 4,8                                    | 5,4 |  |
| Сунженскій . .                    | 57053   | 8415              | 3417                                 | 586               | 4003   | 88                              | 0,2  | 43  | 154                          | 4245              | 5,8                                    | 5,3 |  |
| въ томъ числѣ по станицамъ        | 57053   | 8415              | 3417                                 | 586               | 4003   | 88                              | 0,2  | 43  | 154                          | 4245              | 5,8                                    | 5,3 |  |

|                               |               |               |              |              |              |            |            |            |              |              |  |            |
|-------------------------------|---------------|---------------|--------------|--------------|--------------|------------|------------|------------|--------------|--------------|--|------------|
| Кизлярскій . . .              | 52122         | 57212         | 2799         | 2219         | 5718         | 35         | 0,0        | 24         | 277          | 5330         | 5,2                                      | 5,2        |
| въ томъ числѣ<br>по станціамъ | 52122         | 6023          | 2799         | 576          | 3375         | 35         | 0,0        | 24         | 185          | 3595         | 5,2                                      | 5,2        |
| Итого . . .                   | 229620        | 129635        | 1237         | 6625         | 19022        | 325        | 0,2        | 184        | 4668         | 24015        | 5,2                                      | 5,3        |
| въ томъ числѣ<br>по станціамъ | 229620        | 48568         | 12394        | 3228         | 15622        | 325        | 0,2        | 184        | 2169         | 18116        | 5,2                                      | 5,3        |
| <i>Округа:</i>                |               |               |              |              |              |            |            |            |              |              | б) другихъ<br>сосл. къ насъ<br>таковыхъ. |            |
| Владикавказскій               | —             | 119589        | —            | 3742         | 3742         | —          | —          | —          | 293          | 4035         | 3,3                                      | 3,3        |
| Грозненскій . . .             | —             | 113869        | —            | 4753         | 4753         | —          | —          | —          | 647          | 5400         | 3,3                                      | 3,7        |
| Беденскій . . .               | —             | 108253        | —            | 4922         | 4922         | —          | —          | —          | 77           | 4999         | 4,6                                      | 3,9        |
| Хасавъ-Юртов.                 | —             | 79015         | —            | 3408         | 3408         | —          | —          | —          | 1540         | 4998         | 6,2                                      | 3,7        |
| Нальчикскій . . .             | —             | 146728        | —            | 4172         | 4172         | —          | —          | —          | 439          | 4611         | 3,1                                      | 2,7        |
| Назрановскій . . .            | —             | 54901         | —            | 1533         | 1533         | —          | —          | —          | 352          | 1885         | 3,3                                      | 2,3        |
| Итого . . .                   | —             | 622385        | —            | 22530        | 22530        | —          | —          | —          | 3348         | 25878        | 4,1                                      | 3,4        |
| <i>Города:</i>                |               |               |              |              |              |            |            |            |              |              |  |            |
| Владикавказъ . . .            | —             | 74002         | —            | 1946         | 1916         | —          | —          | —          | 2346         | 4292         | 2,5                                      | 4,9        |
| Моздокъ . . . . .             | —             | 113897        | —            | 878          | 878          | —          | —          | —          | 72           | 950          | 6,2                                      | 6,8        |
| Пятигорскъ . . .              | —             | 30636         | —            | 1486         | 1486         | —          | —          | —          | 530          | 2016         | 4,7                                      | 2,9        |
| Георгіевскъ . . .             | —             | 16323         | —            | 880          | 880          | —          | —          | —          | 4823         | 5703         | 4,1                                      | 4,9        |
| Кисловодскъ . . .             | —             | 13440         | —            | 537          | 537          | —          | —          | —          | 390          | 97           | 3,8                                      | 4,4        |
| Грозный . . . . .             | —             | 2961          | —            | 1172         | 1172         | —          | —          | —          | 1745         | 2917         | 3,9                                      | 4,6        |
| Кизляръ . . . . .             | —             | 11370         | —            | 493          | 493          | —          | —          | —          | 35           | 844          | 4,2                                      | 4,3        |
| Итого . . . . .               | —             | 189189        | —            | 7392         | 7392         | —          | —          | —          | 10257        | 17649        | 3,7                                      | 4,9        |
| <b>А всего . . . . .</b>      | <b>229620</b> | <b>941209</b> | <b>12397</b> | <b>36547</b> | <b>48944</b> | <b>325</b> | <b>0,2</b> | <b>184</b> | <b>18273</b> | <b>67542</b> | <b>4,1</b>                               | <b>4,4</b> |

Средняя рождаемость обоихъ половъ войскового сословія за отчетный годъ, по сравненію съ предыдущимъ, была ниже на 0,09% и на 0,2% ниже средней рождаемости за предшествовавшее трехлѣтіе. Процентъ родившихся обоого пола въ невойсковыхъ сословіяхъ, по сравненію съ предыдущимъ годомъ, въ округахъ повысился на 0,64%, а въ городахъ понизился на 1,34%; общее пониженіе рождаемости по всей области выражается цифрой 0,40%.

Число зачисленныхъ въ войсковое сословіе въ отчетномъ году со-

составляло лишь около 0,2% общего казачьяго населенія и было на одного человѣка больше числа включенныхъ въ прошломъ году.

### Убыль населенія.

Общая убыль народонаселенія Терской области за предшествовавшее трехлѣтіе показана въ слѣдующей таблицѣ:

| Г О Д Ы.               | Всѣхъ убыло.    | Въ томъ числѣ умершихъ. | % умершихъ войскового сословія. |
|------------------------|-----------------|-------------------------|---------------------------------|
|                        | Всѣхъ сословій. |                         |                                 |
| Въ 1908 году . . . . . | 38926           | 28888                   | 2,61                            |
| » 1909 » . . . . .     | 41037           | 28418                   | 2,84                            |
| » 1910 » . . . . .     | 45898           | 32886                   | 7,65                            |

Подробныя свѣдѣнія объ убыли населенія за отчетный годъ приведены въ нижеслѣдующей таблицѣ.

| Въ отдѣлахъ, округахъ и городахъ.    | Умершихъ обоего пола. |                   |             | Исключено изъ войсков. сословія. |   | Выбывшихъ другихъ сословій. | Всѣхъ выбывшихъ. | % умершихъ.   |                         | Естественный приростъ |                         |                                   |                      |
|--------------------------------------|-----------------------|-------------------|-------------|----------------------------------|---|-----------------------------|------------------|---------------|-------------------------|-----------------------|-------------------------|-----------------------------------|----------------------|
|                                      | Войскового сословія.  | Другихъ сословій. | В с ѣ х ъ . | Ч и с л о .                      | Въ томъ числѣ казач. вступ. въ бракъ съ иног. |                             |                  | Въ 1911 году. | За предшест. трехлѣтіе. | Въ 1911 году.         | За предшест. трехлѣтіе. | Войскового сосл. къ войск. насел. | Войскового сословія. |
|                                      |                       |                   |             |                                  |   |                             |                  |               |                         |                       |                         |                                   |                      |
| <i>Отдѣлы:</i>                       |                       |                   |             |                                  |   |                             |                  |               |                         |                       |                         |                                   |                      |
| Пятигорскій . . . . .                | 1639                  | 1419              | 3058        | 70                               | 65  | 1938                        | 5066             | 2,57          | 3,1                     | 2,63                  | 2,3                     |                                   |                      |
| въ томъ числѣ по станціямъ . . . . . | 1639                  | 744               | 2383        | 70                               | 65  | 399                         | 2852             | 2,57          | 3,1                     | 2,63                  | 2,3                     |                                   |                      |
| Моздокскій . . . . .                 | 2132                  | 822               | 2954        | 62                               | 52  | 826                         | 3842             | 3,60          | 2,8                     | 1,20                  | 2,5                     |                                   |                      |
| въ томъ числѣ по станціямъ . . . . . | 2132                  | 485               | 2617        | 62                               | 52  | 817                         | 3496             | 3,60          | 2,8                     | 1,20                  | 2,5                     |                                   |                      |

|                                     |             |              |              |            |            |              |              |             |             |             |             |
|-------------------------------------|-------------|--------------|--------------|------------|------------|--------------|--------------|-------------|-------------|-------------|-------------|
| Сунженскій . . .                    | 1852        | 364          | 2216         | 47         | 43         | 90           | 2353         | 3,15        | 3,1         | 2,65        | 2,3         |
| въ томъ числѣ по<br>станциямъ . . . | 1852        | 364          | 2216         | 47         | 43         | 90           | 2353         | 3,15        | 3,1         | 2,65        | 2,3         |
| Кизлярскій . . .                    | 1645        | 140          | 3065         | 49         | 24         | 3467         | 6581         | 3,08        | 3,0         | 2,12        | 2,3         |
| въ томъ числѣ по<br>станциямъ . . . | 1645        | 332          | 1977         | 49         | 24         | 102          | 2128         | 3,08        | 3,0         | 2,12        | 2,3         |
| Итого . .                           | 7268        | 4025         | 11293        | 228        | 184        | 6321         | 17842        | 3,09        | 3,9         | 2,11        | 2,32        |
| въ томъ числѣ по<br>станциямъ . . . | 7268        | 1925         | 9193         | 228        | 184        | 1408         | 10829        | 3,09        | 3,9         | 2,11        | 2,32        |
| <i>Округа:</i>                      |             |              |              |            |            |              |              |             |             |             |             |
| Владикавказскій .                   | —           | 1534         | 1534         | —          | —          | 851          | 2385         | 1,26        | 1,7         | 2,04        | 1,2         |
| Грозненскій . . .                   | —           | 2966         | 2965         | —          | —          | 68           | 3034         | 2,55        | 1,7         | 2,04        | 1,6         |
| Веденскій . . . .                   | —           | 2437         | 2437         | —          | —          | 46           | 2483         | 2,19        | 2,2         | 2,41        | 1,6         |
| Хасавъ-Юртовскій                    | —           | 2450         | 2450         | —          | —          | 1429         | 3879         | 3,05        | 2,5         | 3,15        | 0,8         |
| Нальчикскій . . .                   | —           | 3228         | 3228         | —          | —          | 176          | 3404         | 2,19        | 1,5         | 0,91        | 1,1         |
| Назрановскій . .                    | —           | 783          | 783          | —          | —          | 278          | 1061         | 1,40        | 1,2         | 3,80        | 1,0         |
| Итого . .                           | —           | 13398        | 13398        | —          | —          | 2848         | 16246        | 2,11        | 1,81        | 3,09        | 1,30        |
| <i>Города:</i>                      |             |              |              |            |            |              |              |             |             |             |             |
| Владикавказъ . .                    | —           | 934          | 934          | —          | —          | 1135         | 2069         | 1,22        | 1,9         | 4,68        | 2,2         |
| Моздокъ . . . .                     | —           | 593          | 593          | —          | —          | 32           | 625          | 4,19        | 3,8         | 2,61        | 2,7         |
| Пятигорскъ . . .                    | —           | 852          | 852          | —          | —          | —            | 852          | 2,67        | 3,4         | 3,63        | 2,1         |
| Георгиевскъ . . .                   | —           | 546          | 546          | —          | —          | 158          | 704          | 2,56        | 3,5         | 0,11        | 1,7         |
| Кисловодскъ . . .                   | —           | 311          | 311          | —          | —          | —            | 311          | 2,21        | 4,1         | 4,39        | 2,1         |
| Грозный . . . .                     | —           | 830          | 830          | —          | —          | 1850         | 2680         | 2,78        | 3,0         | 7,02        | 1,3         |
| Кизляръ . . . .                     | —           | 509          | 509          | —          | —          | 39           | 548          | 4,36        | 3,9         | 2,84        | 0,7         |
| Итого . .                           | —           | 4575         | 4575         | —          | —          | 3214         | 7789         | 2,29        | 2,91        | 6,61        | 1,75        |
| <b>А всего . . .</b>                | <b>7268</b> | <b>21998</b> | <b>29266</b> | <b>228</b> | <b>184</b> | <b>12383</b> | <b>41877</b> | <b>2,44</b> | <b>2,36</b> | <b>3,26</b> | <b>1,61</b> |

Средняя смертность населенія въ отчетномъ году въ войсковомъ сословіи была ниже, чѣмъ въ предшествовавшемъ на 0,75<sup>0</sup>/<sub>0</sub>, а въ не-войсковомъ на 0,19<sup>0</sup>/<sub>0</sub> ниже по округамъ и на 0,62<sup>0</sup>/<sub>0</sub> ниже по городамъ. По сравненію съ предыдущимъ трехлѣтіемъ, смертность держалась вы-

ше въ невойсковомъ сословіи округовъ на 0,30<sup>0</sup>/о, въ городахъ ниже на 0,62<sup>0</sup>/о и въ войсковомъ сословіи ниже на 0,81<sup>0</sup>/о.

Въ отчетномъ году, сверхъ обыкновенія замѣчается пониженіе смертности въ Кизлярскомъ отдѣлѣ, гдѣ ежегодные разливы р. Терека наводняютъ огромныя пространства земли, покрытыя невысыхающими болотами, служащими источникомъ распространенія малярійныхъ заболѣваній. Изъ округовъ наивысшую смертность даетъ попрежнему Хасавъ-Юртовскій. Изъ городовъ самая высокая смертность показана въ Кисловодскѣ, Кизлярѣ, Моздокѣ и Пятигорскѣ.

### Наличный составъ населенія.

Къ 1-му января 1912 года въ Терской области всѣхъ жителей числилось 1.196.497 душъ обоого пола, изъ коихъ было войкового сословія 234.846 и невойкового 961.651 душа.

Подробныя свѣдѣнія о наличномъ составѣ народонаселенія области приведены въ нижеслѣдующей таблицѣ.

| Въ отдѣлахъ,<br>округахъ и<br>городахъ. | Войкового сословія. |                |            | Невойкового сословія. |                |            | Всего народонаселенія. |                |            | ‰ невойкового сословія. |
|---|---------------------|----------------|------------|-----------------------|----------------|------------|------------------------|----------------|------------|-------------------------|
|   | Мужского пола.      | Женскаго пола. | В С Е Г О. | Мужского пола.        | Женскаго пола. | В С Е Г О. | Мужского пола.         | Женскаго пола. | В С Е Г О. |                         |
| <i>Отдѣлы:</i>                          |                     |                |            |                       |                |            |                        |                |            |                         |
| <b>Пятигорскій</b>                      | 31781               | 31983          | 63764      | 21601                 | 18951          | 40552      | 53382                  | 50934          | 104316     | 38,87                   |
| въ томъ числѣ по стан.                  | 31781               | 31983          | 63764      | 10584                 | 9135           | 19719      | 42364                  | 41116          | 83480      | 23,62                   |
| <b>Моздокскій</b>                       | 29963               | 29198          | 59161      | 14259                 | 12189          | 26448      | 44222                  | 41387          | 85609      | 30,89                   |
| въ томъ числѣ по стан.                  | 29963               | 29198          | 59161      | 8782                  | 7020           | 15802      | 38745                  | 36218          | 74963      | 21,07                   |
| <b>Сунженскій</b>                       | 29390               | 29269          | 58659      | 4651                  | 3999           | 8650       | 3441                   | 33268          | 67309      | 12,85                   |
| въ томъ числѣ по стан.                  | 29390               | 29269          | 58659      | 4651                  | 3999           | 8650       | 34041                  | 33268          | 67309      | 12,85                   |
| <b>Кизлярскій</b>                       | 26461               | 26801          | 53262      | 29703                 | 25132          | 54835      | 56164                  | 51933          | 108097     | 57,72                   |
| въ томъ числѣ по стан.                  | 26461               | 26801          | 53262      | 3377                  | 2987           | 6364       | 29838                  | 29788          | 59626      | 50,04                   |
| <b>Итого . .</b>                        | 117595              | 117251         | 234846     | 70214                 | 60271          | 130485     | 187809                 | 177522         | 365331     | 35,71                   |
| въ томъ числѣ по стан.                  | 117595              | 117251         | 234846     | 27394                 | 23141          | 50535      | 144988                 | 140390         | 285378     | 17,70                   |

|                  |               |               |               |               |               |               |               |               |                |              |  |
|------------------|---------------|---------------|---------------|---------------|---------------|---------------|---------------|---------------|----------------|--------------|--|
| <i>Округа:</i>   |               |               |               |               |               |               |               |               |                |              |  |
| Владикавказ.     | —             | —             | —             | 63318         | 57921         | 121239        | 63318         | 57921         | 121239         |              |  |
| Грозненскій      | —             | —             | —             | 60319         | 55916         | 116235        | 60319         | 55916         | 116235         |              |  |
| Беденскій .      | —             | —             | —             | 58562         | 52307         | 110869        | 58562         | 52307         | 110869         |              |  |
| Хасавъ-Юрт.      | —             | —             | —             | 42377         | 37737         | 80114         | 42377         | 37737         | 80114          |              |  |
| Нальчикскій      | —             | —             | —             | 77283         | 70652         | 147935        | 77283         | 70652         | 147935         |              |  |
| Назрановскій     | —             | —             | —             | 29577         | 26148         | 55725         | 29577         | 26148         | 55725          |              |  |
| Итого . .        | —             | —             | —             | 331436        | 300681        | 632117        | 331436        | 300681        | 632117         |              |  |
| <i>Города:</i>   |               |               |               |               |               |               |               |               |                |              |  |
| Владикавказъ     | —             | —             | —             | 39907         | 26318         | 76225         | 39907         | 26318         | 76225          |              |  |
| Моздокъ .        | —             | —             | —             | 7211          | 6921          | 14132         | 7211          | 6921          | 14132          |              |  |
| Пятигорскъ       | —             | —             | —             | 17340         | 14460         | 31800         | 17340         | 14460         | 31800          |              |  |
| Георгіевскъ      | —             | —             | —             | 0844          | 10478         | 21322         | 10844         | 1 478         | 21322          |              |  |
| Кисловодскъ      | —             | —             | —             | 7126          | 6930          | 14056         | 7126          | 6930          | 14056          |              |  |
| Грозный .        | —             | —             | —             | 17796         | 12052         | 29848         | 17796         | 12052         | 29848          |              |  |
| Кизляръ .        | —             | —             | —             | 6675          | 4991          | 11666         | 6675          | 4991          | 11666          |              |  |
| Итого . .        | —             | —             | —             | 106899        | 82150         | 199049        | 106899        | 82150         | 199049         |              |  |
| <b>А всего .</b> | <b>117595</b> | <b>117251</b> | <b>234846</b> | <b>508549</b> | <b>443102</b> | <b>961651</b> | <b>626144</b> | <b>560353</b> | <b>1196497</b> | <b>80,37</b> |  |

Въ отчетномъ году общее народонаселеніе Терской области увеличилось на 25.668 душъ обоого пола, что составляетъ 2,19<sup>0</sup>/. Собственно населеніе войскового сословія увеличилось на 3.359 душъ или 2,94<sup>0</sup>/.

Какъ видно изъ вышеприведенной таблицы, въ Терской области преобладаетъ невойсковое сословіе, которое въ отчетномъ году составляло 80,37<sup>0</sup> общаго народонаселенія области, а казаки—только 19,63<sup>0</sup> или менѣ одной пятой части.

### Сословный составъ населенія.

Цифровыя данныя о сословномъ составѣ народонаселенія Терской области за отчетный годъ приведены въ слѣдующей таблицѣ.

| Въ отдѣлахъ, округахъ и городахъ.  | Дворянъ.    | Почетныхъ гражданъ. | Духовенства. | Купцовъ.    | Мещанъ и цѣховыхъ. | Казачьихъ и дружныхъ военныхъ сословій. | Крестьянъ.    | Туземецвъ сельскаго сословія. | Остальныхъ сословій. | В С Е Г О.     |
|------------------------------------|-------------|---------------------|--------------|-------------|--------------------|---|---------------|-------------------------------|----------------------|----------------|
| <i>Отдѣлы:</i>                     |             |                     |              |             |                    |   |               |                               |                      |                |
| Пятигорскій . . . .                | 347         | 64                  | 275          | 57          | 2018               | 66606                                   | 30869         | 404                           | 3676                 | 104316         |
| въ томъ числѣ по станицамъ . . . . | 286         | 14                  | 218          | 22          | 880                | 65597                                   | 15724         | 57                            | 682                  | 83480          |
| Моздокскій . . . .                 | 712         | 93                  | 279          | 90          | 6499               | 59305                                   | 12630         | 4103                          | 1898                 | 85609          |
| въ томъ числѣ по станицамъ . . . . | 712         | 93                  | 256          | 90          | 2450               | 59254                                   | 10168         | 49                            | 1891                 | 74963          |
| Сунженскій . . . .                 | 553         | 7                   | 192          | 33          | 290                | 59180                                   | 6508          | 61                            | 485                  | 67309          |
| въ томъ числѣ по станицамъ . . . . | 553         | 7                   | 192          | 33          | 290                | 59180                                   | 6508          | 61                            | 485                  | 67309          |
| Кизлярскій . . . .                 | 476         | 23                  | 302          | 6           | 1417               | 54955                                   | 19710         | 26818                         | 4390                 | 108097         |
| въ томъ числѣ по станицамъ . . . . | 473         | 9                   | 189          | 6           | 741                | 53357                                   | 3691          | 173                           | 987                  | 59626          |
| Итого . . . .                      | 2088        | 187                 | 1048         | 186         | 10224              | 21006                                   | 69717         | 31386                         | 10442                | 365331         |
| въ томъ числѣ по станицамъ . . . . | 2024        | 123                 | 855          | 151         | 4361               | 237388                                  | 3609          | 340                           | 4045                 | 285378         |
| <i>Округа:</i>                     |             |                     |              |             |                    |   |               |                               |                      |                |
| Владикавказскій . . . .            | 696         | 57                  | 320          | 15          | 55                 | 13                                      | 2951          | 116064                        | 1068                 | 121239         |
| Грозненскій . . . .                | 32          | 4                   | 395          | 2           | 255                | 209                                     | 2141          | 112990                        | 207                  | 11623          |
| Веденскій . . . .                  | 16          | 4                   | 414          | 5           | 11                 | —                                       | 223           | 110133                        | 63                   | 110869         |
| Хасавъ-Юртовскій . . . .           | 257         | 12                  | 329          | 79          | 214                | 2422                                    | 16532         | 60034                         | 235                  | 80114          |
| Наальчикскій . . . .               | 354         | 3                   | 743          | 13          | 202                | 432                                     | 21754         | 124118                        | 316                  | 147935         |
| Назрановскій . . . .               | 177         | —                   | 46           | —           | 16                 | 23                                      | 322           | 55064                         | 77                   | 55725          |
| Итого . . . .                      | 1532        | 80                  | 2247         | 114         | 753                | 3099                                    | 43923         | 57403                         | 1966                 | 632117         |
| <i>Города:</i>                     |             |                     |              |             |                    |   |               |                               |                      |                |
| Владикавказъ . . . .               | 3459        | 270                 | 530          | 680         | 34466              | 4521                                    | 12068         | 8194                          | 12037                | 76225          |
| Моздокъ . . . .                    | 109         | 58                  | 70           | 243         | 3753               | 861                                     | 4298          | 832                           | 3938                 | 14132          |
| Пятигорскъ . . . .                 | 969         | 372                 | 113          | 843         | 8733               | 1337                                    | 14683         | 55                            | 4695                 | 31800          |
| Георгіевскъ . . . .                | 168         | 10                  | 45           | 215         | 13095              | 3211                                    | 4209          | 96                            | 273                  | 21322          |
| Кисловодскъ . . . .                | 102         | 76                  | 35           | 58          | 2534               | 101                                     | 9948          | 9                             | 1112                 | 14056          |
| Грозный . . . .                    | 355         | 620                 | 69           | 670         | 9520               | 1055                                    | 15831         | 520                           | 1208                 | 29848          |
| Кизляръ . . . .                    | 125         | 149                 | 92           | 128         | 7962               | 370                                     | 1259          | 754                           | 847                  | 11666          |
| Итого . . . .                      | 5287        | 1555                | 954          | 2807        | 80063              | 11436                                   | 62296         | 10541                         | 24110                | 199049         |
| <b>А всего . . . .</b>             | <b>8907</b> | <b>1822</b>         | <b>4249</b>  | <b>3107</b> | <b>91040</b>       | <b>254581</b>                           | <b>175936</b> | <b>620330</b>                 | <b>36525</b>         | <b>1196497</b> |

Распределение войскового населения мужского пола по войсковой территории, а также относительная численность офицеровъ и классныхъ чиновниковъ выражаются слѣдующими данными.

| ОТДѢЛЫ.               | Состояло къ 1-му января 1912 года всего войскового населения мужского пола. |   | Въ томъ числѣ лицъ, имѣющихъ офицерскіе и классные чины. |   |
|-----------------------|---|---|--|---|
|                       | Число.  | % къ общему войсковому населенію мужск. пола. | Число.   | % къ войсковому населенію мужского пола кажд. отдѣла. |
| Пятигорскій . . . . . | 31781   | 27,03   | 114  | 0,36  |
| Моздокскій . . . . .  | 29963   | 25,47   | 449  | 1,49  |
| Сунженскій . . . . .  | 29390   | 24,99   | 178  | 0,61  |
| Кизлярскій . . . . .  | 26461   | 22,51   | 174  | 0,66  |
| Итого . . . . .       | 117595  | 100   | 915  | 0,78  |

### Возрастной и семейный составъ.

Распределение казаковъ мужского пола по возрастамъ показано въ слѣдующей таблицѣ.

| ОТДѢЛЫ.               | До 7-ми лѣтъ. | Отъ 7-ми до 14-ти лѣтъ. | Отъ 14-ти до 17-ти лѣтъ. | Отъ 17-ти до 20-ти лѣтъ. | Отъ 20-ти до 21-го года. | Отъ 21-го до 38-ми лѣтъ. | Отъ 38-ми до 60-ти лѣтъ. | Отъ 60-ти до 65-ти лѣтъ. | Свыше 65-ти лѣтъ. | В С Е Г О. |
|-----------------------|---------------|-------------------------|--------------------------|--------------------------|--------------------------|--------------------------|--------------------------|--------------------------|-------------------|------------|
| Пятигорскій . . . . . | 6973          | 5386                    | 2975                     | 1706                     | 936                      | 6063                     | 5265                     | 1460                     | 1017              | 31781      |
| Моздокскій . . . . .  | 6959          | 4812                    | 2319                     | 1330                     | 1102                     | 5556                     | 5313                     | 1584                     | 988               | 29963      |
| Сунженскій . . . . .  | 6268          | 5317                    | 3058                     | 1508                     | 619                      | 5707                     | 5052                     | 1068                     | 793               | 29390      |
| Кизлярскій . . . . .  | 5191          | 4878                    | 2448                     | 1644                     | 949                      | 5285                     | 4144                     | 1268                     | 674               | 26461      |
| Итого . . . . .       | 25391         | 20373                   | 10800                    | 6188                     | 3606                     | 22611                    | 19774                    | 5380                     | 3472              | 117595     |

Изъ этой таблицы видно, что въ отчетномъ году въ Терскомъ казначеѣ войскъ полныхъ работниковъ, въ возрастѣ отъ 17 до 60 лѣтъ, было 52.179 человекъ, что составляетъ 44,37% или менѣ половины всего мужского населения войскового сословія, да полуроботниковъ, въ



возрастѣ отъ 14 до 17 лѣтъ и отъ 60 до 65 лѣтъ, было 16.180 человекъ, что составляетъ 13,76% означеннаго населенія. Однако дѣйствительное число работниковъ значительно уменьшится, если принять во вниманіе, что большое число ихъ въ самую дѣвѣтующую пору жизни находится въ строевыхъ частяхъ войска.

Распределеніе казаковъ по семейному положенію выражается слѣдующими данными.

| ОТДѢЛЫ.            | Мужского пола<br>до 18 лѣтъ. | Женскаго пола<br>до 16 лѣтъ. | Холостыхъ 18 и<br>болѣе лѣтъ и не-<br>замуж. 16 и болѣе<br>лѣтъ (въ возрастѣ<br>дозв. для брака). |       | Женатыхъ<br>и<br>замужнихъ. |       | Вдовыхъ. |       |
|--------------------|------------------------------|------------------------------|---|-------|-----------------------------|-------|----------|-------|
|                    |                              |                              | м. п.   | ж. п. | м. п.                       | ж. п. | м. п.    | ж. п. |
| Пятигорскій . . .  | 17609                        | 16501                        | 977   | 1187  | 14764                       | 14680 | 630      | 893   |
| Моздокскій . . . . | 15863                        | 14285                        | 3003  | 3108  | 16056                       | 16059 | 982      | 1050  |
| Сунженскій . . . . | 16654                        | 16036                        | 1300  | 1628  | 12491                       | 12494 | 512      | 751   |
| Кизлярскій . . . . | 14689                        | 13589                        | 1486  | 2098  | 14010                       | 14010 | 744      | 1001  |
| Итого . . .        | 64815                        | 60411                        | 6766  | 8021  | 57324                       | 57243 | 2868     | 3695  |

### Племенной составъ.

Цифровыя данныя о племенномъ составѣ населенія Терской области за отчетный годъ представлены въ слѣдующей таблицѣ.

| Въ отдѣлахъ,<br>округахъ и<br>городахъ. | Русскихъ. | Кавказскихъ<br>горцевъ. | Ногайцевъ. | Балмыговъ. | Армягъ. | Грузинъ. | Персовъ. | Евреевъ. | Поляковъ. | Нѣмцевъ. | Французовъ. | Другихъ націо-<br>нальностей. | Въ томъ числѣ<br>иностр. поддан. |
|---|-----------|-------------------------|------------|------------|---------|----------|----------|----------|-----------|----------|-------------|-------------------------------|----------------------------------|
| <i>Отдѣлы:</i>                          |           |                         |            |            |         |          |          |          |           |          |             |                               |                                  |
| Пятигорскій .                           | 96708     | 106                     | 181        | —          | 355     | 138      | 70       | —        | 294       | 6289     | 2           | 173                           | 211                              |
| въ томъ чис-<br>слѣ по стан.            | 82732     | 43                      | 2          | —          | 191     | 63       | 53       | —        | 35        | 312      | 2           | 49                            | 8                                |
| Моздокскій .                            | 679 5     | 9995                    | 14         | —          | 441     | 120      | 59       | —        | 21        | 2913     | —           | 51                            | 123                              |
| въ томъ чис-<br>слѣ по стан.            | 67917     | 5970                    | 11         | —          | 346     | 62       | 59       | —        | 21        | 526      | —           | 51                            | 116                              |
| Сунженскій .                            | 66825     | 76                      | —          | —          | 107     | 107      | 39       | 9        | 91        | 38       | 2           | 15                            | 49                               |
| въ томъ чис-<br>слѣ по стан.            | 66825     | 76                      | —          | —          | 107     | 107      | 39       | 9        | 91        | 38       | 2           | 15                            | 49                               |

|                        |               |               |              |             |              |             |             |             |             |              |            |             |             |
|------------------------|---------------|---------------|--------------|-------------|--------------|-------------|-------------|-------------|-------------|--------------|------------|-------------|-------------|
| Кизлярскій .           | 76778         | 299           | 27401        | 1747        | 902          | 723         | 31          | 140         | 21          | 2            | —          | 53          | 31          |
| въ томъ числѣ по стан. | 58370         | 171           | 136          | —           | 81           | 693         | 26          | 137         | 12          | —            | —          | —           | 31          |
| Итого .                | 308306        | 10476         | 27596        | 1747        | 5805         | 1088        | 199         | 149         | 427         | 9242         | 4          | 292         | 414         |
| въ томъ числѣ по стан. | 275844        | 6260          | 149          | —           | 725          | 925         | 177         | 146         | 159         | 876          | 4          | 115         | 278         |
| <i>Округа:</i>         |               |               |              |             |              |             |             |             |             |              |            |             |             |
| Владикавказ.           | 1949          | 116754        | —            | —           | 40           | 1442        | —           | 2           | 15          | 1015         | —          | 22          | 22          |
| Грозненскій            | 2765          | 13104         | —            | —           | 1            | —           | 16          | —           | 33          | 10           | —          | 5           | 23          |
| Веденскій .            | 265           | 110542        | —            | —           | 16           | 2           | 17          | —           | 18          | —            | 3          | 6           | 26          |
| Хасавъ-Юрт.            | 14941         | 53441         | 4790         | —           | 141          | 100         | 214         | 863         | 88          | 4497         | 19         | 20          | 157         |
| Нальчикевскій          | 18652         | 125104        | —            | 4           | 116          | 109         | 60          | 1501        | 168         | 2218         | —          | 3           | 151         |
| Назрановскій           | 362           | 55305         | —            | —           | 9            | 9           | 6           | —           | —           | —            | —          | 34          | 41          |
| Итого .                | 38934         | 574550        | 4790         | 4           | 323          | 1663        | 313         | 3366        | 322         | 7740         | 22         | 90          | 420         |
| <i>Города:</i>         |               |               |              |             |              |             |             |             |             |              |            |             |             |
| Владикавказъ           | 51396         | 9598          | —            | —           | 6114         | 3077        | 2602        | 1017        | 1324        | 564          | 103        | 430         | 1459        |
| Моздокъ . .            | 6874          | 2858          | 438          | —           | 2701         | 588         | —           | 65          | 303         | 305          | —          | —           | 119         |
| Пятигорскъ             | 27316         | 154           | —            | —           | 1533         | 496         | 46          | 210         | 1148        | 736          | 17         | 144         | 518         |
| Георгиевскъ            | 20299         | 43            | —            | —           | 341          | 52          | 195         | 81          | 139         | 141          | 2          | 29          | 220         |
| Киселоводскъ           | 11785         | 188           | —            | —           | 760          | 680         | 64          | 16          | 136         | 41           | 28         | 358         | 122         |
| Грозный . .            | 23921         | 420           | —            | —           | 582          | 231         | 510         | 3109        | 612         | 110          | 20         | 233         | 335         |
| Кизляръ . .            | 4126          | 1100          | 162          | —           | 4775         | 281         | 620         | 436         | 100         | 66           | —          | —           | 211         |
| Итого .                | 115717        | 14361         | 600          | —           | 16806        | 5405        | 4037        | 5034        | 3762        | 1963         | 170        | 1194        | 2984        |
| <b>А всего .</b>       | <b>492957</b> | <b>599387</b> | <b>32986</b> | <b>1751</b> | <b>22934</b> | <b>8156</b> | <b>4549</b> | <b>8549</b> | <b>4511</b> | <b>18945</b> | <b>196</b> | <b>1576</b> | <b>3818</b> |

Изъ этой таблицы видно, что племенной составъ населенія Терской области представляетъ чрезвычайно пеструю смѣсь національностей, отличающихся по языку, религии, обычаямъ и занятямъ. Главную массу коренного населенія составляютъ кавказскіе горцы, въ число которыхъ входятъ:

|                 | Мужч.   | Женщ.   | Обоего пола. |
|-----------------|---------|---------|--------------|
| Чеченцы . . .   | 125.940 | 114.557 | 240.497      |
| Осетины . . .   | 69.947  | 64.261  | 134.208      |
| Кабардинцы . .  | 52.630  | 47.709  | 100.339      |
| Ингуши . . .    | 29.313  | 26.300  | 55.613       |
| Кумыки . . .    | 17.534  | 14.941  | 32.475       |
| Остальные горцы | 18.018  | 18.237  | 36.255       |

Второе по численности мѣсто послѣ кавказскихъ горцевъ занимаютъ русскіе (вмѣстѣ съ казаками), затѣмъ слѣдуютъ кочевые карано-

гайцы, армяне, нѣмцы, евреи (горскіе) и т. д. Такая пестрота населенія съ преобладающимъ азіатскимъ некультурнымъ элементомъ порождаетъ постоянное броженіе въ краѣ, вслѣдствіе неизбежнаго столкновенія интересовъ различныхъ національностей.

### III. РЕЛИГИЯ.

Въ зависимости отъ крайней пестроты племенного состава населенія, въ Терской области существуетъ большое разнообразіе вѣроисповѣданій. Но несмотря на численное преобладаніе кавказскихъ горцевъ, первое мѣсто занимаютъ христіане, такъ какъ часть горцевъ—осетинъ исповѣдуетъ православіе. Слѣдуетъ, однако, замѣтить, что православные осетины сплошь и рядомъ даютъ своимъ дѣтямъ языческія и магометанскія имена, исполняютъ языческіе обряды и всѣмъ христіанскимъ святымъ приписываютъ свойства языческихъ боговъ, приносятъ имъ жертвы и вообще обнаруживаютъ полную религіозную неустойчивость.

Среди христіанскихъ исповѣданій въ Терской области первое мѣсто принадлежитъ православному, хотя и число сектантовъ довольно значительно. Въ глухихъ степяхъ, прилегающихъ къ Каспійскому морю, среди кочевниковъ до сихъ поръ встрѣчаются язычники.

Подробныя цифровыя данныя о распредѣленіи жителей Терской области по вѣроисповѣданіямъ приведены въ нижеслѣдующей таблицѣ.

| Въ отдѣлахъ, округахъ и городахъ.    | Христіанъ обоюго пола. |                              |                      |        | Иновѣрцевъ обоюго пола. |             |                      |        | % иновѣрцевъ по всему населенію. |
|--------------------------------------|------------------------|------------------------------|----------------------|--------|-------------------------|-------------|----------------------|--------|----------------------------------|
|                                      | Православныхъ.         | Старообрядцевъ и сектантовъ. | Другихъ исповѣданій. | Всѣхъ. | Гудеевъ.                | Магометанъ. | Другихъ исповѣданій. | Всѣхъ. |                                  |
| <i>Отдѣлы:</i>                       |                        |                              |                      |        |                         |             |                      |        |                                  |
| Пятигорскій . . . . .                | 90518                  | 6577                         | 6884                 | 103979 | —                       | 298         | 39                   | 337    | 3,3                              |
| въ томъ числѣ по станицамъ . . . . . | 76444                  | 6404                         | 536                  | 83384  | —                       | 96          | —                    | 96     | 1,2                              |
| Моздокскій . . . . .                 | 70405                  | 6601                         | 7258                 | 84264  | —                       | 1314        | 31                   | 1345   | 1,1                              |
| въ томъ числѣ по станицамъ . . . . . | 67198                  | 6409                         | 951                  | 74558  | —                       | 377         | 28                   | 405    | 5,4                              |
| С. иженскій . . . . .                | 65964                  | 1043                         | 236                  | 67243  | 9                       | 57          | —                    | 66     | 0,9                              |
| въ томъ числѣ по станицамъ . . . . . | 65964                  | 1043                         | 236                  | 67243  | 9                       | 57          | —                    | 66     | 0,9                              |

|  |               |              |              |               |             |               |             |               |              |
|--|---------------|--------------|--------------|---------------|-------------|---------------|-------------|---------------|--------------|
| Кизлярскій . . . . .                   | 53062         | 24295        | 916          | 78273         | 140         | 27894         | 1790        | 29824         | 27,59        |
| въ томъ числѣ по<br>станіямъ . . . . . | 34689         | 24206        | 86           | 58981         | 137         | 508           | —           | 645           | 1,08         |
| Итого . . . . .                        | 279949        | 38520        | 15294        | 333759        | 149         | 29563         | 1860        | 31572         | 8,65         |
| въ томъ числѣ по<br>станіямъ . . . . . | 244295        | 38062        | 1809         | 284166        | 146         | 1038          | 28          | 1212          | 4,2          |
| <i>Округа:</i>                         |               |              |              |               |             |               |             |               |              |
| Владикавказскій . . . . .              | 97700         | —            | 1070         | 98770         | 72          | 22469         | —           | 22469         | 18,53        |
| Грозненскій . . . . .                  | 2770          | —            | 44           | 2814          | —           | 113421        | —           | 113421        | 97,58        |
| Веденскій . . . . .                    | 266           | —            | 29           | 295           | —           | 110574        | —           | 110574        | 99,73        |
| Хасавъ-Юртовскій . . . . .             | 14520         | 918          | 4370         | 19808         | 1863        | 58443         | —           | 60306         | 75,28        |
| Надъчкскій . . . . .                   | 17529         | 175          | 2500         | 21304         | 1490        | 125141        | —           | 126631        | 85,60        |
| Назрановскій . . . . .                 | 294           | 77           | 34           | 405           | —           | 55320         | —           | 55320         | 99,27        |
| Итого . . . . .                        | 137079        | 2270         | 8047         | 143396        | 3425        | 48529         | —           | 488721        | 77,32        |
| <i>Города:</i>                         |               |              |              |               |             |               |             |               |              |
| Владикавказъ . . . . .                 | 55826         | 6197         | 7043         | 69066         | 1150        | 6079          | —           | 7159          | 9,39         |
| Моздокъ . . . . .                      | 961           | 581          | 3267         | 13459         | 55          | 618           | —           | 673           | 4,76         |
| Пятигорскъ . . . . .                   | 27402         | 517          | 3417         | 31336         | 210         | 254           | —           | 464           | 1,46         |
| Георгіевскъ . . . . .                  | 20191         | 186          | 623          | 21000         | 81          | 238           | 3           | 322           | 1,51         |
| Кисловодскъ . . . . .                  | 12299         | —            | 960          | 13259         | 314         | 235           | 248         | 797           | 5,67         |
| Грозный . . . . .                      | 23704         | 383          | 1557         | 25744         | 3209        | 895           | —           | 4104          | 13,75        |
| Кизляръ . . . . .                      | 4386          | 237          | 5011         | 9634          | 325         | 1707          | —           | 2032          | 17,42        |
| Итого . . . . .                        | 153419        | 8201         | 2878         | 183498        | 5344        | 9956          | 251         | 15551         | 7,81         |
| <b>А всего . . . . .</b>               | <b>566447</b> | <b>48991</b> | <b>45219</b> | <b>660653</b> | <b>8848</b> | <b>569815</b> | <b>2111</b> | <b>535841</b> | <b>44,78</b> |

Изъ приведенной таблицы видно, что всѣхъ христіане обоюго пола въ отчетномъ году составляли 55,22% общаго народонаселенія Терской области, а послѣдователи нехристіанскихъ исповѣданій 44,78%. По сравненію съ предшествовавшимъ годомъ, относительное число христіанъ увеличилось на 0,72%.

### Старообрядчество и сектантство.

На 1-е января 1911 года всѣхъ старообрядцевъ и сектантовъ въ Терской области числилось 48.163 души, а на 1-е января 1912 года ихъ насчитывалось 48.977 душъ обоюго пола; слѣдовательно абсолютное число ихъ въ теченіе отчетнаго года увеличилось на 814 душъ. По отношенію къ общему числу всѣхъ вообще христіанъ старообрядцы и сектанты составляли въ отчетномъ году 7,41%, т. е. относительная ихъ численность понизилась сравнительно съ прошлымъ годомъ на 0,09%.

Подробныя свѣдѣнія о распредѣленіи старообрядцевъ и сектантовъ по сектамъ приведены въ нижеслѣдующей таблицѣ, въ которой показа-

но и процентное отношеніе приверженцевъ каждой секты къ общему числу старообрядцевъ и сектантовъ.

| Въ отдѣлахъ, округахъ и городахъ.  | Пріемлющихъ священство. | Непріемлющихъ священство. | Молоканъ и духовныхъ боровъ. | Иудействующихъ. | Другихъ сектъ. | Всѣхъ.       |
|------------------------------------|-------------------------|---------------------------|------------------------------|-----------------|----------------|--------------|
| <i>Отдѣлы:</i>                     |                         |                           |                              |                 |                |              |
| Пятигорскій . . . .                | 4292                    | 11                        | 59                           | 86              | 2129           | 6577         |
| въ томъ числѣ по станіцамъ . . . . | 4292                    | 11                        | 59                           | 86              | 1906           | 6404         |
| Мездокскій . . . .                 | 3454                    | —                         | 1939                         | 110             | 1098           | 6601         |
| въ томъ числѣ по станіцамъ . . . . | 3454                    | —                         | 1763                         | 110             | 1082           | 6409         |
| Сунженскій . . . .                 | 612                     | 3                         | 128                          | 22              | 278            | 1043         |
| въ томъ числѣ по станіцамъ . . . . | 612                     | 3                         | 128                          | 22              | 278            | 1043         |
| Кизлярскій . . . .                 | 21660                   | 2124                      | 236                          | —               | 275            | 24295        |
| въ томъ числѣ по станіцамъ . . . . | 21602                   | 2124                      | 205                          | —               | 275            | 24206        |
| Итого . . . .                      | 30018                   | 2138                      | 2362                         | 218             | 3780           | 38516        |
| въ томъ числѣ по станіцамъ . . . . | 29960                   | 2138                      | 2155                         | 218             | 3591           | 38062        |
| <i>Округа:</i>                     |                         |                           |                              |                 |                |              |
| Владикавказскій . . . .            | —                       | —                         | —                            | —               | —              | —            |
| Грозненскій . . . .                | —                       | —                         | —                            | —               | —              | —            |
| Веденскій . . . .                  | —                       | —                         | —                            | —               | —              | —            |
| Хасавъ-Юртовскій . . . .           | —                       | 161                       | —                            | 211             | 546            | 516          |
| Назъчкскій . . . .                 | —                       | —                         | 539                          | 11              | 725            | 725          |
| Назрановскій . . . .               | —                       | —                         | 67                           | —               | —              | —            |
| Итого . . . .                      | —                       | 161                       | 606                          | 222             | 1271           | 2260         |
| <i>Города:</i>                     |                         |                           |                              |                 |                |              |
| Владикавказъ . . . .               | 118                     | 210                       | 4481                         | 1307            | 81             | 6197         |
| Моздокъ . . . .                    | 34                      | —                         | 354                          | —               | 193            | 581          |
| Пятигорскъ . . . .                 | 87                      | —                         | 14                           | 148             | 268            | 517          |
| Георгіевскъ . . . .                | 31                      | —                         | 15                           | 14              | 126            | 186          |
| Кисловодскъ . . . .                | —                       | —                         | —                            | —               | —              | —            |
| Грозный . . . .                    | 305                     | —                         | 40                           | 28              | 110            | 483          |
| Кизляръ . . . .                    | —                       | —                         | —                            | —               | 237            | 237          |
| Итого . . . .                      | 575                     | 210                       | 4904                         | 1497            | 1015           | 8201         |
| <b>А всего . . . .</b>             | <b>30593</b>            | <b>2509</b>               | <b>7872</b>                  | <b>1937</b>     | <b>6066</b>    | <b>48977</b> |
| % къ общему числу                  | 62,46                   | 5,12                      | 16,07                        | 3,95            | 12,39          | 100,0        |

Распределение старообрядцев и сектантов по сословіямъ приведено въ слѣдующей таблицѣ:

| Въ отдѣлахъ, округахъ и городахъ.    | Сектантовъ обоаго пола. |              |                   |              | Процентное отношеніе.                                |  |
|--------------------------------------|-------------------------|--------------|-------------------|--------------|--|--|
|                                      | Войскаго сословія.      |              | Другихъ сословія. | Всѣхъ.       | Сектантовъ войскаго сословія къ войскаому населенію. | Всѣхъ сектантовъ къ православному населенію. |
|                                      | Дворянъ.                | Казаковъ.    |                   |              |  |  |
| <i>Отдѣлы:</i>                       |                         |              |                   |              |  |  |
| Пятигорскій . . . . .                | 64                      | 9292         | 4778              | 14134        | 14,67  | 15,61  |
| въ томъ числѣ по станицамъ . . . . . | 64                      | 9292         | 4778              | 14134        | 14,67  | 18,49  |
| Моздокскій . . . . .                 | 2                       | 4241         | 209               | 4452         | 7,7  | 6,32   |
| въ томъ числѣ по станицамъ . . . . . | 2                       | 4241         | 193               | 4436         | 7,17   | 6,60   |
| Суэженскій . . . . .                 | 7                       | 932          | 104               | 1043         | 1,60   | 1,58   |
| въ томъ числѣ по станицамъ . . . . . | 7                       | 932          | 104               | 1043         | 1,60   | 1,8  |
| Кизлярскій . . . . .                 | 281                     | 2756         | 990               | 28847        | 52,30  | 54,37  |
| въ томъ числѣ по станицамъ . . . . . | 281                     | 2756         | 990               | 28847        | 52,30  | 83,16  |
| Итого . . . . .                      | 354                     | 42041        | 6081              | 48476        | 18,5   | 17,32  |
| въ томъ числѣ по станицамъ . . . . . | 354                     | 42041        | 6065              | 48460        | 18,05  | 19,84  |
| <i>Округа:</i>                       |                         |              |                   |              |  |  |
| Владикавказскій . . . . .            | —                       | —            | —                 | —            | —  | —  |
| Грозненскій . . . . .                | —                       | —            | —                 | —            | —  | —  |
| Веденскій . . . . .                  | —                       | —            | —                 | —            | —  | —  |
| Хасаъ-Юртовскій . . . . .            | —                       | —            | 335               | 335          | —  | 2,31   |
| Назъчикскій . . . . .                | —                       | —            | 725               | 725          | —  | 4,14   |
| Назрановскій . . . . .               | —                       | —            | 77                | 77           | —  | 26,19  |
| Итого . . . . .                      | —                       | —            | 1137              | 1137         | —  | 8,6  |
| <i>Города:</i>                       |                         |              |                   |              |  |  |
| Владикавказъ . . . . .               | —                       | —            | —                 | —            | —  | —  |
| Моздокъ . . . . .                    | —                       | —            | 581               | 581          | —  | 6,05   |
| Пятигорскъ . . . . .                 | —                       | —            | —                 | —            | —  | —  |
| Георгіевскъ . . . . .                | —                       | —            | 126               | 126          | —  | 6,2  |
| Кисловодскъ . . . . .                | —                       | —            | —                 | —            | —  | —  |
| Грозный . . . . .                    | 273                     | 210          | 483               | 966          | 1,63   | 4,07   |
| Кизляръ . . . . .                    | —                       | —            | —                 | —            | —  | —  |
| Итого . . . . .                      | 273                     | 210          | 1190              | 1673         | 1,62   | 1,09   |
| <b>А всего . . . . .</b>             | <b>627</b>              | <b>42251</b> | <b>8408</b>       | <b>51286</b> | <b>16,20</b>   | <b>9,6</b>                                   |

80806

Изъ приведенныхъ цифровыхъ данныхъ вытекаетъ, что въ Терской области старообрядчество все еще сохраняетъ стойкую живучесть, благодаря наличности среди казачества исконныхъ старообрядцевъ, живущихъ густыми массами въ станицахъ Кизлярскаго отдѣла. Сектантство же обязано своимъ происхожденіемъ пришлому элементу, переселенцамъ изъ внутренней Россіи, которые распространили его и въ казачьей средѣ. По сравненію съ предыдущимъ годомъ, число сектантовъ въ отчетномъ году въ общемъ увеличилось на 3.123, давъ повышение процента въ станицахъ на 0,8<sup>0</sup>/<sub>0</sub>.

Борьба съ сектантствомъ ведется исключительно на духовно-просвѣтительной почвѣ, путемъ собесѣдованія православныхъ священниковъ и миссіонеровъ съ сектантами. Съ тою же цѣлью по мѣрѣ возможности среди хуторовъ съ сектантскимъ населеніемъ открываются самостоятельные приходы съ назначеніемъ православныхъ священниковъ и учреждаются церковно-приходскія школы.

#### IV. Земля.

Терская область занимаетъ площадь въ 6.630.805 десятинъ, что составляетъ 63.655,68 кв. верстъ (около 72.337 кв. километровъ) или 1.299,09 квад. географическихъ миль. Пространство какъ всей области, такъ равно и отдѣльныхъ административныхъ частей ея въ тѣхъ мѣстностяхъ, гдѣ еще не имѣется точныхъ съемочныхъ данныхъ, за неокончаніемъ межеванія, исчислено приблизительно по пятиверстной картѣ Кавказскаго края.

Распределеніе всей указанной территоріи по отдѣламъ, округамъ и городамъ, а также по угодьямъ показано въ нижеслѣдующей таблицѣ. Что же касается до земли г. Кисловодска, то она показана въ общемъ составѣ земель Пятигорскаго отдѣла, въ виду того, что точнаго распределенія ея поверхности, равной 1496 десятинамъ, по отдѣльнымъ угодьямъ еще не произведено.

| Въ отдѣ-<br>лахъ, ок-<br>ругахъ и<br>городахъ. | Всей земли въ десяти-<br>нахъ. |                |                | Въ томъ числѣ<br>десятииъ. |               |                | %, всей пло-<br>щади. |             |             | Приходится<br>десятииъ на<br>душу мужск.<br>пола всѣхъ<br>сословій. |              |            |
|--|--------------------------------|----------------|----------------|----------------------------|---------------|----------------|-----------------------|-------------|-------------|---|--------------|------------|
|  | Войсковой.                     | Невойсковой    | Итого.         | Удобной<br>земли.          | Лѣсу.         | Неудобной.     | Удобной.              | Лѣсу.       | Неудобной.  | Всей земли.   | Удобн. земли | Лѣсу.      |
| <i>Отдѣл.:</i>                                 |                                |                |                |                            |               |                |                       |             |             |   |              |            |
| Пятигоре.                                      | 474159                         | 114652         | 518811         | 463856                     | 26391         | 28564          | 89,3                  | 5,1         | 5,6         | 9,72  | 8,69         | 0,49       |
| Моздокск.                                      | 521044                         | 76001          | 597045         | 553781                     | 11553         | 31711          | 93,8                  | 1,9         | 5,3         | 13,5  | 12,52        | 0,20       |
| Сувженск.                                      | 326691                         | —              | 326691         | 237568                     | 78547         | 10376          | 72,7                  | 24,3        | 3,0         | 9,5   | 6,9          | 2,3        |
| Кизлярск.                                      | 712215                         | 1365021        | 2077236        | 1393842                    | 45344         | 638050         | 67,1                  | 2,2         | 30,7        | 36,98   | 24,82        | 0,807      |
| Итого .  | 1964109                        | 1555674        | 3519783        | 2649017                    | 161835        | 708901         | 75,3                  | 4,6         | 20,1        | 18,7  | 14,1         | 0,9        |
| <i>Округа:</i>                                 |                                |                |                |                            |               |                |                       |             |             |   |              |            |
| Владикав.                                      | —                              | 516763         | 516763         | 280233                     | 123844        | 112686         | 54,2                  | 23,9        | 21,9        | 8,92  | 4,8          | 2,1        |
| Грознен.                                       | 300                            | 450819         | 451119         | 297098                     | 125049        | 28972          | 65,2                  | 27,7        | 7,1         | 7,5   | 4,9          | 2,1        |
| Веденскій                                      | —                              | 318093         | 348093         | 189491                     | 138859        | 19743          | 54,4                  | 39,9        | 5,7         | 5,9   | 3,3          | 2,4        |
| Хас.-Юрт.                                      | —                              | 489506         | 489506         | 408660                     | 42912         | 37931          | 83,5                  | 8,7         | 7,8         | 11,6  | 9,6          | 1,0        |
| Наальчик.                                      | —                              | 1089411        | 1089411        | 761734                     | 139739        | 187938         | 70,0                  | 12,8        | 17,2        | 14,1  | 9,9          | 1,8        |
| Назранов.                                      | —                              | 170937         | 170937         | 118326                     | 36264         | 22347          | 69,9                  | 17,7        | 12,4        | 5,8   | 4,0          | 1,0        |
| Итого .  | 300                            | 3065529        | 3065829        | 2055542                    | 600667        | 409620         | 67,0                  | 19,6        | 13,4        | —   | —            | —          |
| <i>Города:</i>                                 |                                |                |                |                            |               |                |                       |             |             |   |              |            |
| Владикав.                                      | —                              | 6477           | 6477           | 4391                       | 1603          | 483            | 67,7                  | 26,3        | 6,0         | 0,2   | 0,1          | 0,04       |
| Моздокъ .                                      | —                              | 15471          | 15471          | 14468                      | 579           | 424            | 93,5                  | 3,7         | 2,8         | 2,1   | 2            | —          |
| Пятигоре.                                      | —                              | 3046           | 3046           | 2294                       | 372           | 380            | 75,2                  | 12,2        | 12,6        | 0,2   | 0,1          | —          |
| Георгіев.                                      | —                              | 8107           | 8107           | 7670                       | 179           | 258            | 94,6                  | 2,2         | 3,2         | 0,7   | 0,7          | —          |
| Грозный .                                      | —                              | 4008           | 4008           | 2525                       | 1359          | 124            | 62,9                  | 33,8        | 3,3         | 0,2   | 0,1          | 0,2        |
| Кизляръ  | —                              | 8804           | 8804           | 5201                       | 1684          | 1199           | 64,3                  | 20,8        | 14,9        | 1,3   | 0,7          | 0,2        |
| Итого .  | —                              | 45193          | 45193          | 36549                      | 5776          | 2868           | 80,9                  | 12,8        | 6,3         | 0,4   | 0,3          | 0,1        |
| <b>А всего</b>                                 | <b>1964409</b>                 | <b>4666396</b> | <b>6630805</b> | <b>4741138</b>             | <b>768278</b> | <b>1 21389</b> | <b>71,5</b>           | <b>11,6</b> | <b>16,9</b> | <b>10,6</b>   | <b>7,6</b>   | <b>1,2</b> |

Въ составъ указанной площади входятъ гражданская и войсковая территоріи. Первая состоитъ изъ земель городскихъ, сельскихъ и казенныхъ, а вторая—изъ земель станичныхъ и войсковыхъ запасныхъ; частновладѣльческія земли входятъ отчасти въ гражданскую, отчасти



въ войсковую территорію; къ послѣдней причислены участки, отмежеван-  
ные казачьимъ офицерамъ и класснымъ чиновникамъ взаменъ пенсій,  
на основаніи положенія 23 апрѣля 1870 года, хотя въ настоящее время подавляющее большинство этихъ участковъ уже перешло въ руки  
лицъ неказачьяго сословія.

### Станичныя земли.

Прежде окончательнаго надѣленія землей станичныхъ обществъ,  
все удобныя земли войсковой территоріи были раздѣлены, по степени  
ихъ пригодности для сельскохозяйственной эксплуатаціи, на пять кате-  
горій; изъ первыхъ по качеству категорій отрѣзаны надѣлы станичнымъ  
обществамъ и отведены на правахъ потомственной собственности уча-  
стки офицерамъ и класснымъ чиновникамъ, а затѣмъ уже оставшееся,  
худшее по качеству и удаленное отъ населенныхъ пунктовъ, простран-  
ство образовало войсковую запасъ.

Распределение станичныхъ надѣловъ (къ 1-му января 1911 г.) по  
угодьямъ показано въ слѣдующей таблицѣ.

| Въ отдѣлахъ Терской<br>области.                  | Отведено стани-<br>цамъ десятинъ<br>земли. | Въ томъ числѣ.    |        |            | Приходится на душу<br>мужск. п. войск. сосл. |                   |       |
|--|--|-------------------|--------|------------|--|-------------------|-------|
|  |  | Удобной<br>земли. | Лѣсу.  | Неудобной. | Всей землѣ.                                  | Удобной<br>земли. | Лѣсу. |
| Пятигорскій . . . . .                            | 377861                                     | 352717            | 14698  | 10446      | 12,2   | 11,4              | 0,5   |
| Моздокскій . . . . .                             | 449640                                     | 415670            | 10323  | 23637      | 15,2   | 14,0              | 0,3   |
| Суяженскій . . . . .                             | 270666                                     | 216771            | 44596  | 9299       | 9,5  | 7,6               | 1,6   |
| Бизярсскій . . . . .                             | 640143                                     | 429552            | 30839  | 179751     | 24,7   | 16,6              | 1,2   |
| Итого . . . . .                                  | 1738310                                    | 1414711           | 100456 | 223143     | 15,1   | 12,3              | 0,9   |
| % къ общему простран-<br>ству станичныхъ земель. | —  | 81,4              | 5,7    | 12,8       | —  | —                 | —     |

Какъ видно изъ этой таблицы, земельные надѣлы войскового на-  
селенія опустились далеко ниже закономъ установленной нормы: изъ  
числа 70 станицъ Терскаго войска къ 1 января 1911 г. только въ 9-ти  
величина надѣла не опустилась ниже  $\frac{2}{3}$  первоначальнаго, въ 27-ми  
менѣе  $\frac{2}{3}$ , въ 14 равна половинѣ, а въ 26 даже менѣе  $\frac{1}{2}$  перво-  
начальнаго надѣла. Въ отдѣльных частяхъ области средній душевой на-

дѣль казаковъ представляетъ довольно значительныя колебанія: наименьшій средній надѣль—9,5 дес. приходится на Сунженскій отдѣль (по отдѣльнымъ станицамъ отъ 8,2 дес. въ стан. Архонской, до 13,8 въ ст. Ассинской), наибольшій—24,7 дес. на Кизлярскій (по отдѣльнымъ станицамъ отъ 10,9 въ ст. Грозненской до 44,0 въ ст. Щедринской). Впрочемъ, дѣйствительное пользованіе станицъ своими надѣлами для пахоты значительно меньше указаннаго, благодаря тому, что дополнительные ихъ участки, составляющіе во многихъ станицахъ половину (а въ ст. Сунженской даже  $\frac{2}{3}$  всего земельного надѣла), сдаются въ аренду (см. ниже). Такимъ образомъ, напримѣръ, въ станицѣ Тарской, въ которой числится на мужскую душу по 11,6 дес., подъ распашку ежегодно поступаетъ на най въ общемъ менѣе 2 десятины, остальная же часть или въ арендѣ (дополнительный участокъ), или подъ голокой и покосомъ, или же по почвеннымъ и климатическимъ условіямъ негодна для хлѣбопашества (болота, скалы, кустарникъ и т. п.)

Въ отчетномъ году получилъ окончательное разрѣшеніе вопросъ о надѣленіи малоземельныхъ станицъ войска новыми дополнительными надѣлами изъ запасныхъ войсковыхъ земель. Распределеніе и размѣры этихъ отводовъ показаны въ нижеслѣдующей таблицѣ.

| № по порядку.         | Названіе станицъ и число десятинъ на муж. душу къ 1 января 1911 г. | Количество земли, подлежащей къ отводу, десятины. | Изъ земель какого отдѣла назначенъ отводъ. |                                |  |
|-----------------------|--|---|--|--------------------------------|--|
|                       |  |   |  |                                |  |
| <i>1-й категоріи.</i> |  |   |  |                                |  |
| 1                     | Савельевская . . . . .   | 15,2  | 1915                                       | Изъ земель Кизлярскаго отдѣла. |  |
| 2                     | Мекеевская . . . . .   | 14,5  | 5506*)                                     |                                | Т о ж е  |
| 3                     | Воронцово-Дашковская . . . . .                                     | 10,2  | 555,5                                      |                                | Сунженскаго.   |
| 4                     | Пришибская . . . . .   | 9,5   | 1146                                       |                                | Моздокскаго.   |
| 5                     | Балиповская . . . . .  | 17,9  | 6514                                       |                                | Кизлярскаго.   |
| 6                     | Газюгаевская . . . . .   | 14,0  | 3700                                       |                                | Изъ земель Моздокскаго (65 дес.), Сунженскаго (635 д) и Кизлярскаго (3000 д) |
| <i>2-й категоріи.</i> |  |   |  |                                |  |
| 7                     | Курдюковская . . . . .   | 28,3  | 1485                                       | Кизлярскаго.                   |  |
| 8                     | Старогладковская . . . . .   | 35,6  | 2822                                       |                                |  |
| 9                     | Ищеревая . . . . .   | 16,5  | 1178                                       |                                |  |

\*) Сверхъ этого станицъ сей постановлено отвести весь морской рыболовный участокъ подъ названіемъ «Кумской-Култубъ», съ прилегающей къ нему всюю береговою земельною полосой.

|                       |                           |      |      |  |
|-----------------------|---------------------------|------|------|--|
| 10                    | Наурская . . . . .        | 18,7 | 4649 | Кизлярскаго (4533 д.) и Моздокскаго (116 д.) |
| 11                    | Стодеревская . . . . .    | 15,7 | 1265 | Кизлярскаго.                                 |
| 12                    | Боргустанская . . . . .   | 10,6 | 416  | Пятигорскаго.                                |
| 13                    | Николаевская (Сун. отд.)  | 8,8  | 868  | {<br>Сунженскаго.                            |
| 14                    | Вознесенская . . . . .    | 9,1  | 1000 |  |
| 15                    | Фельдмаршальская . . . .  | 11,5 | 1200 |  |
| 16                    | Тарская . . . . .         | 11,6 | 243  |  |
| <i>3-й категоріи.</i> |                           |      |      |  |
| 17                    | Троицкая . . . . .        | 8,6  | 129  | Сунженскаго.                                 |
| 18                    | Котляревская . . . . .    | 10,2 | 263  | Сунженскаго отдѣла.                          |
| 19                    | Николаевская (Кизл. отд.) | 22,5 | 976  | {<br>Изъ Кизлярскаго отдѣла.                 |
| 20                    | Заканъ-Юртовская . . . .  | 11,0 | 3000 |  |
| 21                    | Шелковская . . . . .      | 38,4 | 3163 |  |
| 22                    | Каргалинская . . . . .    | 30,2 | 632  |  |

Изъ числа названныхъ станицъ лишь одной станицѣ Пришибской намѣчено отвести означенныя въ семь спискѣ 1146 дес., по таксаціи, изъ казенныхъ Сухопадинскихъ участковъ, Ставропольской губ., расположенныхъ по смежности съ войсковою территоріей Моздокскаго отдѣла, принятыхъ въ запасъ войска въ числѣ 16-ти отдѣльныхъ смежныхъ участковъ площадью въ 14775,2 дес. въ вознагражденіе войска за два его участка, уступленныхъ казнѣ. Одинъ изъ этихъ войсковыхъ участковъ, расположенный за гор. Моздокомъ, при р. Курѣ, въ числѣ 37298 дес. 184 кв. саж. перешелъ въ вѣдѣніе казны на основаніи ВЫСОЧАЙШЕ утвержденного 2 апрѣля 1903 года мнѣнія Государственнаго Совѣта для землеустройства Моздокскихъ хуторянъ, до этого все время находившійся въ безплатномъ пользованіи послѣднихъ. Другой же участокъ въ числѣ 7999 дес., подъ названіемъ «Мишвеловско-Новицкій», расположенный при р. Кумѣ, недалеко отъ побережья Каспійскаго моря, принадлежавшій быв. Кавказскому Линейному казачьему войску (нынѣ Терское), по ВЫСОЧАЙШЕ утвержденному 13 іюля 1868 г. журналу быв. Кавказскаго комитета былъ предоставленъ навсегда въ пользованіе Караногайскому народу, съ вознагражденіемъ за это войска изъ казенныхъ земель. Въ концѣ концовъ тянувшееся много лѣтъ перепискою дѣло о вознагражденіи войска за эти два участка закончилось лишь въ последнее время. По соглашенію Военнаго Министерства и Главнаго Управленія Землеустройства и Земледѣлія, основанному на согласіи областного правленія, рѣшено было вознаградить Терское казачье войско

за эти его земли по расчету десятина за десятину, а именно отвести войску за его земли въ количествѣ 45297 дес. 184 кв. саж. (37298 дес. 184 кв. саж. 7999 дес.) 14775,2 дес. изъ помянутыхъ казенныхъ Сухопаднскихъ участковъ и 30522,6 дес. изъ казенныхъ земель Кизлярскаго отдѣла, въ видѣ четырехъ отдѣльныхъ участковъ. Означенная Сухопаднская земля въ 14775,2 дес. принята фактически въ распоряженіе войска по протоколу приемки отъ 19/20 марта 1912 г.; равнымъ образомъ и помянутая земля въ Кизлярскомъ отдѣлѣ принята въ войско въ томъ же мартѣ мѣсяцѣ, т. е. по истеченіи отчетнаго года, а потому подробныя свѣдѣнія о переходѣ сихъ земель въ войско будутъ даны за 1912 отчетный годъ.

Такъ какъ земельные надѣлы являются для большинства станицъ единственнымъ (за отсутствіемъ другихъ оброчныхъ статей: озеръ, копей и т. п.) источникомъ общественныхъ доходовъ, то многія станицы вынуждены сдавать болѣе или менѣе значительные участки изъ своихъ юртовыхъ надѣловъ въ арендное содержаніе и на выручаемыя отъ этой аренды суммы содержать станичныя правленія, училища, церкви и церковныя причты, снаряжать немущихъ казаковъ на службу и удовлетворять прочія общественныя потребности. Съ другой стороны, многимъ станицамъ приходится сдавать въ аренду свои дополнительные надѣлы почти за безцѣнокъ, только лишь благодаря значительной удаленности этихъ надѣловъ отъ станицы: верстъ 150 (Сунженская, Тарская и Воронцово-Дашковская) и даже болѣе 250 (Петропавловская).

Подробныя свѣдѣнія о размѣрахъ и доходности станичныхъ земель, сдававшихся въ отчетномъ году въ арендное содержаніе, приведены въ нижеслѣдующей таблицѣ.

| Въ отдѣлахъ Терской области. | Сдано въ аренду десятинъ. | % отношеніе къ общему количеству станичной земли. | Сумма арендной платы. |      | Приходится арендной платы. |      |   |      |
|------------------------------|---------------------------|---|-----------------------|------|----------------------------|------|---|------|
|                              |                           |   |                       |      | На десятину земли.         |      | На душу мужескаго пола войскового сословія. |      |
|                              |                           |   | Руб.                  | Коп. | Руб.                       | Коп. | Руб.  | Коп. |
| Пятигорскій . . . . .        | 38067                     | 10,07   | 182727                | —    | 4                          | 80   | 5   | 75   |
| Моздовскій . . . . .         | 50241                     | 11,17   | 95426                 | —    | 1                          | 89   | 3   | 18   |
| Сунженскій . . . . .         | 46501                     | 17,17   | 136581                | —    | 2                          | 93   | 4   | 64   |
| Кизлярскій . . . . .         | 3 7470                    | 49,59   | 308270                | —    | —                          | 97   | 12  | 3    |
| Итого . . . . .              | 452579                    | 26,03   | 723004                | —    | 1                          | 59   | 6   | 15   |

Изъ этой таблицы видно, что общественная отдача въ аренду станичной надѣльной земли не приноситъ казакамъ особенныхъ выгодъ: арендная плата не превышаетъ въ среднемъ 1 р. 59 коп. на десятину, а весь годово́й доходъ войскового населенія по этой статьѣ выражается скромной цифрой 6 р. 15 к. на мужскую душу.

### Войсковыя запасныя земли.

Земли войскового запаса предназначены для пополненія душевыхъ казачьихъ надѣловъ въ тѣхъ случаяхъ, когда они, съ увеличеніемъ населенія, уменьшаются настолько, что не будутъ соответствовать закону установленной нормѣ, т. е.  $\frac{2}{3}$  первоначальнаго надѣла. Войсковыя запасныя земли находятся въ завѣдываніи областного правленія; большая часть ихъ сдается въ аренду по контрактамъ и составляетъ оброчныя статьи, а не сданныя въ аренду земли и войсковыя лѣса эксплуатируются хозяйственнымъ способомъ.

Въ виду того, что означенный душевой надѣлъ, со времени отвода такового по положенію 21 апрѣля 1869 г., вълѣдствіе прироста населенія, упалъ затѣмъ не только значительно ниже нормальнаго (30 дес.), но даже, въ большинствѣ станицъ, ниже 20 дес., т. е.  $\frac{2}{3}$  первоначальнаго надѣла, то положеніемъ военнаго совѣта 23 мая 1897 года было предложено войсковому начальству разобрать вопросъ о надѣленіи казачьихъ станицъ землею по современному населенію, согласно ст. 4 упомянутаго положенія 21 апрѣля 1869 г. о поземельномъ устройствѣ въ казачьихъ войскахъ. Вопросъ этотъ, по его разработкѣ, былъ принципиально разсмотрѣнъ по журнальному постановленію областного правленія, по межевой части, отъ 22 марта 1908 г. При этомъ выяснилось, что дополнительнымъ отводомъ могутъ воспользоваться, и при томъ не вопліѣ, лишь нѣкоторыя малоземельныя станицы, за неимѣніемъ достаточнаго количества свободныхъ войсковыхъ земель. Затѣмъ управляющему областью чертежной, въ окончательную разработку сего вопроса, было предложено заготовить особый докладъ.

По изготовленіи сего доклада таковой, въ концѣ октября 1911 г. былъ внесенъ на разсмотрѣніе особаго совѣщанія подъ предсѣдательствомъ начальника области и наказнаго атамана, въ составѣ старшаго

и младшаго помощниковъ его, начальника войскового штаба, совѣтниковъ областного правленія, начальника лѣсного отдѣленія сего правленія, областного агронома, областного инженера-гидротехника, управляющаго областной чертежной, атамановъ отдѣловъ и районныхъ агрономовъ. Совѣщаніе, выслушавъ докладъ названнаго управляющаго и разсмотрѣвъ вновь составленный списокъ станицъ, расположенныхъ по восходящей степени обезпеченія землею, на основаніи результатовъ, добытой съемкой 1908 г., а также обсудивъ положеніе станицъ, стоявшихъ по этому списку въ числѣ первыхъ со стороны обезпеченности ихъ землею и экономического положенія, не признало возможнымъ въ многочленномъ собраніи разобратъ въ томъ громадномъ матеріалѣ, который имѣлся въ докладѣ г. Управляющаго чертежной, и распредѣлить между станицами имѣвшійся запасъ многихъ отдѣльныхъ войсковыхъ участковъ. Въ виду этого Совѣщаніемъ изъ своей среды была избрана особая подкомиссія, подъ предѣтельствомъ атамана Пятигорскаго отдѣла, которой поручено было выдѣлить самыя малоземельныя станицы и дѣйствительно нуждающіяся въ дополнительномъ надѣленіи землею и распредѣлить между ними все имѣющіяся свободныя войсковыя земли. Сверхъ этого подкомиссіи были даны опредѣленныя директивы, изложенныя въ ранѣе состоявшемся по этому дѣлу журнальномъ постановленіи, а именно-дополнительному надѣленію должны подлежать станицы, имѣющія менѣе  $\frac{2}{3}$  своего первоначальнаго надѣла. Подкомиссія, обсудивъ положеніе станицъ со стороны обезпеченности ихъ землею на основаніи доклада управляющаго областной чертежной, а также въ отношеніи экономического благосостоянія ихъ, на основаніи обследованія, произведеннаго районными агрономами, и выслушавъ заявленія представителей отъ станицъ, при ихъ участіи и съ ихъ одобренія, составила списокъ станицъ наиболѣе нуждающихся въ дополнительномъ надѣленіи и наименѣе обезпеченныхъ въ экономическомъ отношеніи, послѣ чего была разсмотрѣна весь запасный земельный фондъ, подлежащій къ дополнительному надѣленію. Для отвода земли станицы были распредѣлены, по нисходящей степени ихъ нуждаемости, на три категоріи: въ 1-ю категорію вошло 6 станицъ, во 2-ю 10-ть и 3-ю 6. Всего намѣчено было къ удовлетворенію дополнительнымъ отводомъ 22 станицы, коимъ подкомиссіей было постановлено отвести всего войсковою запасной земли десятины: въ Пятигорскомъ отдѣлѣ—416, Моздокскомъ 181, Сунженскомъ—4692 и Кизлярскомъ—37745<sup>\*)</sup>. Засимъ результатъ работы наз-

<sup>\*)</sup> Прилагается списокъ сихъ станицъ съ показаніемъ количества земли, отводимой каждой изъ нихъ въ отдѣльности.

ванной подкомисіи былъ разсмотрѣнъ особымъ Совѣщаніемъ земельной комисіи подъ предѣтельствомъ Начальника области и Наказнаго Атамана, въ составѣ членовъ всѣхъ поименованныхъ выше лицъ. Совѣщаніе это, въ засѣданіи 1 ноября 1911 г., утвердило указанную разверстку войсковой земли, оговоривъ, что станицы, изъ числа названныхъ, которыя къ 30 августа 1908 года имѣли болѣе половины первоначальнаго своего надѣла, надѣлать пока на основаніи временнаго пользованія предназначенными къ отводу землями, а имѣвшимъ менѣе половины своего первоначальнаго надѣла—отвести земли въ постоянное пользованіе.

Приведеніе сего въ исполненіе возложено на управляющаго чертежной. Такъ какъ войсковые земельные участки, намѣченные къ отводу станицамъ, состоятъ въ арендѣ по контрактамъ, то отводъ этотъ будетъ производиться постепенно, начиная съ 1912 года. Къ такому отводу намѣчены какъ земли, составлявшія первоначальный войсковой запасъ, такъ и купленные въ собственность войска участки, причемъ въ разверстку эту вошли и участки, ранѣе отведенные въ бесплатное временное пользованіе нѣкоторыхъ станицъ. Въ разверстку эту не вошли лишь участки чисто спеціальнаго назначенія.

Въ теченіе отчетнаго года въ составѣ войсковыхъ запасныхъ земельныхъ участковъ измѣненій пока не произошло, за исключеніемъ того, что изъ войскового Карабаглинскаго участка, расположеннаго въ Кизлярскомъ отдѣлѣ при р. Средней, отведено станицѣ Червленной въ дополнительный надѣлъ 987 дес. 680 кв. саж., какъ недополученныя ею еще при первоначальномъ надѣленіи землею, а также исключены изъ войскового запаса участки въ 1265 дес. 1951 кв. саж., купленный у наследниковъ г.-м. Федюшкина, за отводомъ такового въ надѣлъ станицѣ Ессентукской.

ВЫСОЧАЙШЕ утвержденнымъ 8-го ноября 1907 года журналомъ Совѣта Министровъ войсковому начальству предоставлено производить изъ общаго войскового капитала выдачу ссудъ станичнымъ, поселковымъ и хуторскимъ обществамъ, имѣющимъ самостоятельныя правленія, на покупку земли у частныхъ владѣльцевъ. Для этой надобности разрѣшено ежегодно открывать кредитъ въ размѣрѣ 200,000 руб.

Общее количество и распредѣленіе земель войскового запаса къ 1-му январю 1912 года приведено въ нижеслѣдующей таблицѣ, составленной по даннымъ Терскаго областного правленія.

| Наименованіе отдѣловъ. | Оброчныхъ статей. |                             | Земель спец. назначенія. |                             | Число неземельныхъ станицъ. | Подъ лѣсами. | Прочія земли. | Всего десятинъ. |
|------------------------|-------------------|-----------------------------|--------------------------|-----------------------------|-----------------------------|--------------|---------------|-----------------|
|                        | Число станицъ.    | Пространство въ десятинахъ. | Число такъвыхъ земель.   | Пространство въ десятинахъ. |                             |              |               |                 |
| Пятигорскій . . . . .  | 1                 | 591                         | 1                        | 100                         | —                           | —            | —             | 691             |
| Моздокскій . . . . .   | 3                 | 263                         | 3                        | 13344                       | —                           | —            | —             | 13607           |
| Сунженскій . . . . .   | 3                 | 7759                        | 5                        | 998                         | —                           | 33536        | 424           | 42717           |
| Кизлярскій . . . . .   | 14                | 32992                       | 3                        | 1236                        | 2                           | 1463         | 9754          | 45445           |
| Итого . . . . .        | 21                | 41605                       | 12                       | 15678                       | 2                           | 34999        | 10178         | 102460          |

Цыфровыя данныя о доходности земель войскового запаса приведены въ нижеслѣдующей таблицѣ.

| Наименованіе доходовъ.  | Войскового запаса<br>десятинамъ. | Доходъ въ рубляхъ. |                   |
|---|----------------------------------|--------------------|-------------------|
|   |                                  | Всего.             | На одну десятину. |
| Въ арендномъ содержаніи . . . . .   | 45897                            | 36028              | 0,78              |
| • хозяйственномъ заведываніи . . . . .  | 15927                            | 6062               | 0,38              |
| Подъ Михайловскими минер. водами . . . . .  | 179                              | 1054               | 5,88              |
| • войсковыми лѣсами . . . . .   | 33536                            | 40958              | 2,22              |
| • лѣсными полянами . . . . .  | 250                              | 557                | —                 |
| Морскихъ рыболовныхъ водъ . . . . .   | 1700                             | 9133*)             | —                 |
| Рыболовныхъ водъ въ заливѣ Каспійскаго моря подъ названіемъ Кумской-Култукъ . . . . . | 2480                             | 400                | —                 |
| Подъ соляными источниками . . . . .   | 2                                | —                  | —                 |
| • каменоломнями . . . . .   | 150                              | —                  | —                 |
| Нефтяныхъ участковъ . . . . .   | 979**)                           | 2.144.389          | 2346,16           |

\*) Сумма эта составила отъ билетнаго сбора съ пивгородныхъ ловцовъ, сдачи въ аренду войсковыхъ ледниковъ и проч.: кромѣ сего въ этой суммѣ заключается 579 руб. 30 коп., полученные въ отчетномъ году въ значеніи посаженной платы съ пивгородныхъ рыбопромышленниковъ, осѣдло проживающихъ въ предѣлахъ войсковыхъ морскихъ водъ на островѣ Чечень.

\*\*) Въ этомъ числѣ заключается собственно войсковой запасной землѣ 75 дес. Остальное же количество земли вымежевано въ распоряженіе войска подъ добычу нефти изъ станичныхъ надѣловъ.



Цифровыя данныя о доходности земель войскового запаса, сдававшихся въ отчетномъ году въ арендное содержаніе, приведены въ слѣдующей таблицѣ:

| Наименованіе войска.     | Въ войсковомъ запасѣ состоитъ всей земли (въ десятинахъ). | Изъ нея сдавалось въ 1911 г. въ аренду. |      | Сумма арендной платы (въ рубляхъ). | Средняя арендная плата за десятину. |     |
|--------------------------|---|---|------|------------------------------------|-------------------------------------|-----|
|                          |   | Число десят.                            | %,   |                                    | Руб.                                | Коп |
| Терское войско . . . . . | 102460  | 45897                                   | 44,7 | 36028                              | —                                   | 78  |

Существующій запасъ войсковыхъ земельныхъ участковъ, по своей пригодности къ сельско-хозяйственной обработкѣ, стоитъ ниже средняго: такъ большинство участковъ Кизлярскаго отдѣла изобилуетъ мокрыми солонцами, плавнями, болотами и вообще мѣстами, заливаемыми водою (въ послѣднее время нѣкоторые войсковые участки этого отдѣла совсѣмъ успѣли обсохнуть); другіе же участки, наоборотъ, нуждаются въ водѣ, какъ для водопоя скота, такъ и для орошенія; дѣлность же третьихъ участковъ много теряетъ по причинѣ полного ихъ безводія.

### О войсковыхъ лѣсахъ.

Произрастающіе на территории Терскаго казачьяго войска лѣса, оставшіеся за надѣломъ станицъ юртовымъ лѣсомъ и отводомъ нѣкоторыхъ участковъ офицерамъ войска въ собственность, образуютъ особое войсковое предгорное лѣсничество, пространствомъ всего 33536 десятинъ собственно лѣсной площади. Затѣмъ приобретенный войскомъ въ Кизлярскомъ отдѣлѣ участокъ «Наробочъ», площадью въ 4100 десятинъ, включаетъ въ себѣ особую лѣсную дачу въ 1614 десятинъ. Независимо отъ этого на запасныхъ войсковыхъ участкахъ Кизлярскаго и частью Сунженскаго отдѣловъ произрастаетъ разбросанными крутинами лѣсъ и кустарникъ, общеою площадью около 600 десятинъ. Такимъ образомъ вся площадь войсковыхъ лѣсовъ простирается около 35750 десятинъ чистой лѣсной площади.

Войсковое Нагорное лѣсничество расположено въ бассейнѣ рѣкъ Камбилеевки, Сунжи, Ассы и Фортанги. Отпускъ лѣса изъ дачъ вой-

скового лѣсничества производится не съ торговь дѣлянками, а согласно таксы, утверждаемой Войсковымъ Наказнымъ Атаманомъ Кавказскихъ казачьихъ войскъ. Порядокъ этотъ признанъ наиболѣе цѣлесообразнымъ, какъ въ финансовомъ отношеніи, такъ, особенно, въ виду того обстоятельства, что громадное большинство покупателей войскового лѣса составляютъ казаки ближайшихъ къ лѣсничеству станицъ. Казаки эти, располагая недостаточными юртовыми земельными надѣлами (имѣютъ дополнительные участки вдали отъ станицъ) и совершенно истощивши свои юртовые лѣса, занимаются въ усиленной степени лѣснымъ промысломъ въ сравнительно хорошо сохранившихся дачахъ войскового лѣсничества, изъ которыхъ каждый пріобрѣтаетъ по своимъ силамъ, имѣя такимъ образомъ постоянную возможность вблизи дома использовать свой досугъ и силы своего рабочаго скота. При продажѣ лѣса съ торговь дѣлянками громадное большинство казаковъ было бы стѣснено въ дальнѣйшемъ занятіи лѣснымъ промысломъ. Помимо отпусковъ за деньги, изъ войскового лѣсничества производятся бесплатные отпуска лѣсныхъ матеріаловъ на нужды станичныхъ обществъ бѣдныхъ лѣсомъ, какъ-то: на постройку хлѣбныхъ магазиновъ, школъ, мостовъ, станичныхъ правленій и т. п., а также отдѣльнымъ домохозяевамъ на обстройку послѣ пожаровъ и друг. бѣдствій. Въ отчетномъ году такихъ бесплатныхъ отпусковъ произведено на сумму 367 руб. Въ отчетномъ году отъ войсковыхъ лѣсныхъ дачъ поступило доходу 40958 руб. 74 коп.

### Станичные общественные лѣса.

Значительно большая половина станицъ Терскаго казачьяго войска надѣлена недостаточными лѣсными площадями. Въ настоящее время, вслѣдствіе неразумнаго пользованія своими юртовыми лѣсами, недостатокъ въ лѣсѣ чувствуютъ даже и тѣ немногія станицы, которыя были надѣлены лѣсомъ въ избыткѣ.

Въ видахъ упорядоченія хозяйства въ станичныхъ юртовыхъ лѣсныхъ дачахъ, общеою площадью около 130.000 десятинъ, Начальникомъ Терской области и Наказнымъ Атаманомъ были изданы еще въ 1890 году основныя правила пользованія этими лѣсами. Однако, будучи изданы въ частномъ порядкѣ, правила эти большинствомъ станицъ исполнялись и исполняются плохо и неохотно. Поэтому въ виду отсутствія въ штатѣ Областнаго Правленія особыхъ лѣсничихъ для нуждъ станичныхъ юртовыхъ лѣсовъ и крайней заваленности работою областного и войскового лѣсничихъ, Терское Областное Правленіе по журналу отъ

15-го апрѣля 1899 года возбудило ходатайство объ усиленіи штата лѣсного отдѣленія: на одного помощника областного лѣсничаго, двухъ лѣсничихъ для командировокъ и четырехъ лѣсныхъ кондукторовъ. Къ сожалѣнію, проектъ не получилъ осуществленія, такъ, согласно ВЫСОЧАЙШЕ утвержденного 16-го декабря 1905 года положенія Военнаго Совѣта утверждены лишь четыре должности лѣсныхъ кондукторовъ, по одному въ каждомъ отдѣлѣ. Должности же помощника областного лѣсничаго и двухъ лѣсничихъ для командировокъ остаются не утвержденными. Между тѣмъ лишь съ открытіемъ этихъ должностей явится для начальника лѣсного отдѣленія возможность для непосредственнаго руководства лѣсничихъ и кондукторовъ и фактическая ревизія хозяйства въ войсковыхъ и станичныхъ лѣсныхъ дачахъ. Особенно неотложная необходимость въ учрежденіи разсматриваемыхъ должностей является съ распространеніемъ на войсковые и станичные лѣса Терскаго казачьяго войска дѣйствій ВЫСОЧАЙШЕ утвержденныхъ 4 апрѣля 1888 года и 23-го апрѣля 1901 года мнѣній Государственнаго Совѣта о сбереженіи лѣсовъ. Во виду этого, согласно журналу Терскаго Областнаго Правленія отъ 10-го октября 1909 года, возбуждено надлежащее ходатайство: 1) объ усиленіи штата лѣсного отдѣленія Терскаго Областнаго Правленія учрежденіемъ: одной должности лѣсного ревизора (на правахъ помощника начальника лѣсного отдѣленія) и двухъ должностей лѣсничихъ для станичныхъ лѣсовъ, 2) объ учрежденіи въ законодательномъ порядкѣ проекта положенія о станичныхъ лѣсахъ Терскаго казачьяго войска и 3) о предоставленіи имѣющимся при отдѣлахъ четыремъ лѣснымъ кондукторамъ служебныхъ правъ и преимуществъ наравнѣ съ помощниками лѣсничихъ при войсковомъ Терскомъ степномъ лѣсничествѣ.

### Терское степное лѣсничество и сыпучіе пески.

Сѣверо-восточная часть территоріи Терскаго казачьяго войска изобилуетъ сыпучими песками, покрывающими въ общей сложности около 190.000 десятинъ въ восточной части Моздокскаго и западной Кизлярскаго отдѣловъ, смежно съ границами Ставропольской губерніи. Здѣсь же имѣется около 320.000 десятинъ буруновъ (пески, заросшіе травянистой растительностью), хотя и годныхъ подъ распашку и выпасъ скота, но при существующихъ порядкахъ пользованія станичными обществами ихъ юртовыми землями, легко могутъ обратиться также въ сыпучіе пески.

Въ видахъ болѣе совершеннаго закрѣпленія разсматриваемыхъ песковъ, имѣющихъ столь громадное значеніе не только на экономію Терской области, но и всего Сѣвернаго Кавказа, а также возвращенія строевого и подѣлочнаго лѣса для нуждъ окрестнаго станичнаго населенія и посадочнаго матеріала для надобностей общественнаго и частнаго лѣсоразведенія, на двухъ запасныхъ войсковыхъ участкахъ при рѣкѣ Курѣ и Али-Кую «Степанъ-Бугоръ» тоже въ самой безлѣсной части территоріи войска съ октября 1906 года учреждено Терское степное лѣсничество.

Въ 1910 году въ степномъ лѣсничествѣ приступлено къ заложенію древеснаго питомника на Прикурскомъ участкѣ и закрѣпленію песковъ на участкѣ «Степанъ-Бугоръ» помощью лѣсовасажденія изъ кустарныхъ породъ ивы-шелюги и мѣстнаго тала, при чемъ всего было засажено около 200 десятинъ. Работы закончены 9 ноября, но 13-го числа поднялся восточный вѣтеръ, перешедшій затѣмъ 14 и 15 въ сильнѣйшій ураганъ, которымъ 25% новыхъ посадокъ окончательно уничтожены и причинено убытку на сотни тысячъ рублей прибрежному населенію Каспійскаго моря и на миллионы—казачьему населенію Кизлярскаго и Моздокскаго отдѣловъ—обращеніемъ десятковъ тысячъ плодородныхъ, закрѣпленныхъ травянистою растительностью, десятинъ земли въ голые сыпучіе пески. Наступившій за послѣднее пятилѣтіе періодъ особенно сильныхъ засухъ и вѣтровъ, благодаря которымъ самый дешевый и распространенный способъ закрѣпленія песковъ — заплата посадочнаго матеріала подъ плугъ, уже не даетъ удовлетворительныхъ результатовъ, заставилъ перейти хотя и къ болѣе дорогому, но за то болѣе надежному способу-посадки шелюги устилочнымъ способомъ: на Степанъ-Бугрѣ, въ отчетномъ году продолжались работы по расширенію древесныхъ питомниковъ на Прикурскомъ участкѣ.

Производящаяся изъ году въ годъ въ юртахъ станичныхъ земель работы по закрѣпленію сыпучихъ песковъ натуральнымъ трудомъ самого населенія, въ общемъ, какъ показали опытъ многихъ лѣтъ, крайне непроизводительны: на работы выходитъ самая незначительная часть населенія, да и тѣ въ большинствѣ старики и дѣти, совершающіе и самую работу очень плохо. Въ видахъ лучшаго успѣха въ будущемъ проектируется пескоукрѣпительныя работы производить не натуральною повинностью, а наемными рабочими, на что расходовать известную часть доходовъ, выручаемыхъ отъ сдачи разсматриваемыхъ земель станичными обществами въ аренду, при чемъ самыя работы производить подъ руководствомъ чиновъ войска и казенныхъ пескоукрѣпительныхъ партій.

### Казенныя земли.

Казенныя земли расположены преимущественно въ Прикаспійской равнинѣ, а лѣса въ горной полосѣ Терской области по всей длинѣ ея южной границы. Общее пространство казенныхъ земель исчисляется площадью въ 426.335 десятины, изъ коихъ 286.823 десятины занимаютъ лѣса и мелкая лѣсная поросль.

Всѣ казенныя земли Терской области находятся въ вѣдѣніи Ставропольско-Терскаго управления землеустройства и земледѣлія и эксплуатируются частью путемъ сдачи въ аренду по срочнымъ контрактамъ въ видѣ оброчныхъ статей, частью же хозяйственнымъ способомъ.

Подробныя свѣдѣнія о распредѣленіи и доходности казенныхъ земель за отчетный годъ приведены въ слѣдующей таблицѣ.

| Наименованіе отдѣловъ<br>и округовъ. | Общая площадь казенныхъ земель въ десятинахъ. | Въ томъ числѣ.                |                            |                            | Доходность въ рубляхъ. |                |                               |                         |
|--------------------------------------|---|-------------------------------|----------------------------|----------------------------|------------------------|----------------|-------------------------------|-------------------------|
|                                      |   | Лѣсу и мелкой лѣсной поросли. | Прочихъ земельныхъ статей. | Число неземельныхъ статей. | Общая въ 1910 году.    | Въ томъ числѣ. |                               |                         |
|                                      |   |                               |                            |                            |                        | Съ лѣса.       | Съ прочихъ земельныхъ статей. | Съ неземельныхъ статей. |
| Моздокскій отдѣлъ . . .              | 1021  | 255                           | 766                        | —                          | 3747                   | 1877           | 1870                          | —                       |
| Назрановскій округъ . .              | 29531   | 28892                         | 639                        | 1                          | 6895                   | 6175           | 468                           | 252                     |
| Владикавказскій » . .                | 97290   | 96235                         | 1055                       | 8                          | 13212                  | 8365           | 4755                          | 92                      |
| Грозненскій » . . .                  | 102937  | 102914                        | 23                         | —                          | 18605                  | 18545          | 60                            | —                       |
| Веденскій » . . .                    | 99140   | 87778                         | 11362                      | —                          | 9135                   | 8237           | 898                           | —                       |
| Хасавъ-Юртовскій окр. .              | 38346   | 36200                         | 2146                       | 3                          | 5907                   | 4744           | 2784                          | 1379                    |
| Кизлярскій отдѣлъ . . .              | 55359   | —                             | 55359                      | 1                          | 13766                  | —              | 13631                         | 135                     |
| Пятигорскій отдѣлъ . . .             | 2711  | —                             | 2711                       | —                          | 6845                   | —              | 6845                          | —                       |
| Итого . . .                          | 426335  | 352274                        | 74061                      | 12                         | 78112                  | 44943          | 31311                         | 1858                    |

По сравненію съ предшествовавшимъ годомъ, общая доходность казенныхъ земель уменьшилась на 9558 руб. или на 13,94<sup>0</sup> о.

Свѣдѣнія о количествѣ лѣса, бесплатно отпущеннаго изъ казенныхъ лѣсничествъ сельскимъ жителямъ на строительныя нужды за отчетный годъ, приведены въ слѣдующей таблицѣ.

| Названіе лѣсничества.      | Безплатно отпу-<br>щено лѣса<br>на сумму. |      |
|----------------------------|---|------|
|                            | Руб.                                      | Коп. |
| Сунженское . . . . .       | 11987                                     | 46   |
| Бомутское . . . . .        | 11035                                     | 66   |
| Алагирское . . . . .       | 10876                                     | —    |
| Владикавказское . . . . .  | 16167                                     | 63   |
| Аргунское . . . . .        | 14259                                     | 34   |
| Хасавъ-Юртовское . . . . . | 57751                                     | 50   |
| Итого . . . . .            | 121977                                    | 59   |

По сравненію съ предшествовавшимъ годомъ, бесплатный отпускъ лѣса уменьшился на сумму 66,569 руб. 18 коп., или на 35,31<sup>0</sup> о.

Несмотря однако на широкій бесплатный отпускъ лѣса для хозяйственныхъ нуждъ, въ казенныхъ лѣсахъ довольно сильно распространены самовольныя порубки. Объясняется это близкимъ соудствомъ съ казенными лѣсными дачами горскаго населенія, въ огромномъ большинствѣ вовсе не имѣющаго лѣсныхъ надѣловъ.

### Д о р о г и .

Въ предѣлахъ Терской области существуютъ дороги: желѣзныя, шоссейныя и грунтовыя. Общее протяженіе желѣзныхъ дорогъ въ области достигаетъ 454,4 версты, изъ которыхъ 194,8 версты находится подъ главной линіей—Владикавказъ—Ростовъ, 193,6 версты подъ Петровской вѣтвью и 66 версты подъ Минераловодской вѣтвью. Общее протяженіе колесныхъ дорогъ, по статистическимъ даннымъ, достигаетъ приблизительно 10.000 версты, изъ нихъ: Военно-Грузинская, Военно-Осетинская и Царская—отъ Ведено на Ботлихъ—дороги находятся въ вѣдѣніи Кавказскаго округа путей сообщенія, частью шоссированы; въ предѣлахъ области онѣ занимаютъ протяженіе: Военно-Грузинская 35 версты, Воен-

но-Осетинская—107 верстъ и Царская—65 верстъ, всего 207 верстъ. Остальныя дороги состоятъ въ вѣдѣніи областной администраціи, изъ коихъ  $344\frac{3}{4}$  вер. шоссеваны.

На содержаніе въ исправности дорогъ и дорожныхъ сооруженій, находящихся въ вѣдѣніи областной администраціи, положеніемъ Военнаго Совѣта, ВЫСОЧАЙШЕ утвержденнымъ 30 іюля 1893 года, разрѣшено расходовать дополнительные земскіе сборы съ торговыхъ документовъ и питейныхъ патентовъ. На земскіе сборы поддерживаются существующія дорожныя сооружения исключительно по дорогамъ почтовыхъ и торговыхъ сообщеній. Къ отчетному году состояло на лицо искусственныхъ сооружений: мостовъ и трубъ деревянныхъ 68, общимъ протяженіемъ полотна 872 пог. саж., мостовъ и трубъ каменныхъ—55, протяженіемъ 95 пог. саж., домовъ сторожевыхъ 18, мостовъ деревянныхъ на каменныхъ устояхъ 8, длиною 21 с., мостовъ желѣзныхъ—2 длиною 12 с., мостовъ бетонныхъ 7, длиною 39,16 с., парапетовъ каменныхъ 392,55, надолбъ дерев. 823,5; подпорныхъ стѣнокъ - 1006, нагорныхъ стѣнокъ 474,33, лотковъ каменныхъ 8 и 11-ть желѣзобалочныхъ мостовъ.

Въ отчетномъ 1911 году израсходовано на дороги и дорожныя сооружения изъ дополнительныхъ земскихъ сборовъ 30245 р. 96 к. За недостаточностью земскихъ средствъ, расходуемыхъ въ большей части на другія земскія нужды, многія существующія дорожныя сооружения въ области остаются безъ надлежащаго капитальнаго ремонта, постройка же новыхъ откладывается до введенія въ области земства. Въ особенно тяжелыхъ условіяхъ находится нагорная полоса области, гдѣ проведеніе и содержаніе въ исправности дорогъ представляетъ значительныя трудности и требуетъ большихъ денежныхъ затратъ: само населеніе не въ состояніи собственными силами прокладывать здѣсь дорогъ и не можетъ ихъ поддерживать, а изъ земскихъ сборовъ, по недостаточности ихъ, оказать помощи нельзя. Результатомъ такого положенія дорожнаго дѣла является замѣтный экономическій упадокъ населенія и его малокультурность.

Въ послѣднее время со стороны самого населенія замѣчается стремленіе къ улучшенію своихъ путей и средствъ сообщенія собственными средствами, но дѣло это идетъ очень медленными шагами за отсутствіемъ у населенія области общихъ исполнительныхъ и распорядительныхъ органовъ.

Точно также на средства населенія проводятся телефонныя линіи

въ различныхъ мѣстахъ области (Владикавказскій округъ, Назрановскій, Грозненскій, Хасавъ-Юртовскій, Веденскій).

На улучшение дорогъ въ части области, занятой войсковымъ населеніемъ Терскаго казачьяго войска, за счетъ общаго капитала его, было израсходовано 22147 руб. 40 коп.

Между тѣмъ помимо культурно-экономическаго значенія путей и средствъ сообщенія, отсутствіе которыхъ является самымъ серьезнымъ препятствіемъ къ насажденію въ области гражданственности и къ поднятію на должную и соответствующую богатымъ природнымъ условіямъ степень развитія обрабатывающей и добывающей промышленности, дорожный вопросъ въ Терской области имѣетъ еще и другую, чисто административно-полицейскую, сторону. Дѣло въ томъ, что отсутствіе дорогъ и причиняемые разливами рѣкъ, сѣвжными заносами, каменными обвалами и т. п. частые перерывы сообщеній между отдѣльными частями области, фактически лишая мѣстную администрацію всякой возможности держать населеніе вполнѣ въ своихъ рукахъ, въ тоже время способствуютъ различнымъ злонамѣреннымъ лицамъ изъ среды туземнаго населенія укрываться отъ судебного преслѣдованія и ускользать отъ всякаго наказанія за совершаемыя злодѣянія. Военныя дороги, проведенныя вдоль и поперекъ горныхъ ущелей въ разное время при покореніи Кавказа усиліями и средствами самихъ войскъ, теперь сдѣлались зачастую совершенно непроходимыми не только для болѣе или менѣе значительныхъ военныхъ силъ, но даже и для одиночныхъ лицъ. Все это способствуетъ усиленію въ области грабежей и разбоевъ, при которыхъ мирное процвѣтаніе области совершенно невозможно. Поэтому развитіе дорожнаго дѣла въ области и расширеніе сѣти телеграфныхъ и телефонныхъ сообщеній, необходимо признать одной изъ важныхъ мѣръ для укрѣпленія законности и порядка среди туземцевъ области.

### Береговыя работы.

Ежегодно разливы рѣки Терска и его рукавовъ въ низовьяхъ вызываютъ необходимость искусственнаго укрѣпленія береговъ. Эти береговыя работы подраздѣляются на работы: 1) по укрѣпленію въ защиту земельныхъ надѣловъ станичныхъ обществъ и войска; 2) работы въ защиту города Кизляра, съ его землями и садами, и 3) работы по правую сторону рѣки Терска, въ защиту исключительно туземнаго населенія.

Береговыя работы первой категоріи производятся подъ наблюденіемъ областного правленія, по строительному отдѣленію, причемъ на



дѣло это въ отчетномъ году израсходовано изъ суммъ Терскаго казачьяго войска 42.885 руб. 69 коп.

Береговья работы второй категоріи находятся въ вѣдѣніи Кизлярскаго берегового комитета, учрежденнаго на основаніи ВЫСОЧАЙШЕ утвержденного 16 марта 1892 года мѣрнія Государственнаго Совѣта и производятся подъ общимъ наблюденіемъ областного правленія по строительному отдѣленію, на денежныя средства берегового комитета, состояющіяся изъ сборовъ съ вывозимыхъ изъ города Кизляра вина и спирта частныхъ садовладѣльцевъ и подесятиннаго сбора съ частновладѣльческихъ земель, входящихъ въ районъ дѣйствій комитета. Къ обязанностямъ комитета отнесено: укрѣпленіе береговъ рѣкъ Терека и Таловки, осушеніе мѣстныхъ болотъ и равномерное распредѣленіе оросительной воды по садамъ и плантаціямъ района комитета.

Къ отчетному году этихъ сборовъ оставалось 8994 руб. 19 коп., поступило 34577 руб. 57 коп.,\*) израсходовано 38302 руб. 02 коп., и осталось къ 1-му января 1912 года 5269 руб. 74 коп., да состоитъ въ недоимкахъ (взносовъ и пени) 23888 руб. 13 коп.

Собственно говоря, борьба съ разливами рѣкъ въ области не ограничивается только низовьями Терека. Онъ въ верхнемъ и среднемъ своемъ теченіи приноситъ населенію неисчислимые убытки, опустошая сады, огороды, виноградники и т. п., отмывая ежегодно по нѣскольку саженей береговой полосы. Тоже самое надо сказать и о притоцѣ Терека-Малкѣ, которая грозила совершенно смыть станицу Приближную, почему въ 1909 году для спасенія станицы пришлось сдѣлать теченіе Малки прорытіемъ канала по юрту ст. Пришибекой. Такая мѣра лѣтъ 40 тому назадъ спасла отъ окончательной гибели восточную часть гор. Моздока, причемъ сдѣланный каналъ былъ прорытъ по землѣ ст. Терской.

Борьба съ этими бѣдствіями непосильна для отдѣльныхъ станицъ и селеній, почему возникаетъ настоятельная необходимость въ расширеніи района производства береговыхъ работъ.

## V. Капиталы, подати и повинности.

### Войсковые капиталы, доходы и расходы.

#### 1. Источники доходовъ и ихъ назначеніе.

Источниками доходовъ Терскаго казачьяго войска въ отчетномъ

\*) Изъ которыхъ поступило 20853 руб. 83 коп. сборовъ за вывозъ вина и спирта.

году, какъ и въ предыдущіе годы, служили: а) денежное вознагражденіе изъ Государственнаго казначейства за отошедшіе въ казну питейные и торговые сборы; б) доходы отъ оброчныхъ статей; в) проценты на войсковой капиталъ, обращающійся въ кредитныхъ учрежденіяхъ; г) пошлины за отдачу въ арендное содержаніе мѣсторожденій нефти и нефтяныхъ источниковъ; д) отъ аренды рыболовныхъ промысловъ; е) доходы отъ войсковыхъ лѣсовъ; ж) денежные сборы съ казаковъ неслужилого разряда и з) случайныя поступления.

Изъ доходовъ этихъ удовлетворяются правительственныя и общественныя потребности по вѣсѣмъ отраслямъ управленія и благоустройства войска.

## 2. Д о х о д ы.

По утвержденнымъ Военнымъ Совѣтомъ сметамъ доходы Терскаго казачьяго войска за 1911 годъ исчислялись въ суммѣ 3,295,573 руб., въ дѣйствительности же дохода поступило 3,373,204 руб. 63 коп., а именно:

|   | С У М М А.                    | % къ общему доходу. |
|---|-------------------------------|---------------------|
| Правительственныхъ субсидій . . . . .                     | 331596 р. — к.                | 9,83                |
| Пособій изъ другихъ источниковъ . . . . .                 | 145643 р. 39 к.               | 4,32                |
| Проценты на капиталъ . . . . .                            | 436503 р. 2 к.                | 12,94               |
| Прибыль отъ приобрѣтенія новыхъ бумагъ и обмѣна . . . . . | 78128 р. 63 к.                | 2,32                |
| Аренда земель . . . . .                                   | 49882 р. 56 к.                | 1,48                |
| Доходъ отъ лѣсовъ и лѣсныхъ оброчныхъ статей . . . . .    | 45724 р. 64 к.                | 1,35                |
| Нефть . . . . .   | 2015214 р. 80 к.              | 59,74               |
| Плата за освобожденіе отъ службы . . . . .                | 1020 р. 87 к.                 | 0,03                |
| Прочіе доходы и поступления . . . . .                     | 269490 р. 72 к. <sup>*)</sup> | 7,99                |
| <b>И т о г о . . . . .</b>                                | <b>3373204 р. 63 к.</b>       | <b>100%</b>         |

Приходится на душу мужскаго пола войскового сословія 28 руб. 68 коп.

Отсюда видно, что дѣйствительнаго дохода поступило больше про-

<sup>\*)</sup> Въ томъ числѣ отъ рыбныхъ ловель 411 р. 5 к., отъ соли 2 р. 57 к., отъ войсковыхъ зданій 1370 р. 25 к., отъ подесятицнаго сбора съ земельныхъ надѣловъ офицерамъ и чиновникамъ 1501 р. 32 к., отъ судебныхъ пошлинъ 16507 р. 17 к., вычетовъ на госпиталь и медикаменты 1058 р. 76 к., отъ штрафовъ, начетовъ и взысканій 18103 р. 54 к., отъ продажи пригульнаго скота 3799 р. 53 к. и отъ оборотныхъ поступленій 226736 р. 23 к.

тивъ смѣтнаго назначенія на 77631 руб. 63 коп.: превышеніе это составляетъ отъ пособій войску изъ другихъ источниковъ 80099 руб. 39 коп.,—вслѣдствіе возмѣщенія войску расходовъ, произведенныхъ за счетъ процентнаго сбора съ гуртового скота на содержаніе ветеринарнаго надзора въ области въ 1909 году; отъ процентовъ на капиталъ на 32128 руб. 2 коп.,—вслѣдствіе поступленія процентовъ за прошлые годы по удостовѣреніямъ именной записи, представленнымъ къ обмѣну на новые съ купонными листами и по приобрѣтеннымъ въ отчетномъ году новымъ свидѣтельствамъ государственной 4<sup>0</sup>/<sub>100</sub> ренты; отъ аренды земель на 15320 руб. 56 коп.,—вслѣдствіе повышенія платы на нѣкоторые земельные участки; отъ лѣсныхъ доходовъ на 8880 руб. 64 коп.,—вслѣдствіе увеличенія спроса на лѣсные матеріалы; отъ платы за освобожденіе отъ службы на 900 руб. 87 коп.,—вслѣдствіе уплаты недоимокъ прежнихъ лѣтъ, и отъ прочихъ доходовъ и оборотныхъ поступленій на 147184 руб. 72 коп.,—по случайному характеру сихъ поступленій, а всего на 284514 руб. 20 коп. На оборотъ по нѣкоторымъ статьямъ доходы уменьшились, а именно: отъ нефтяной промышленности на 88923 руб. 20 коп.,—вслѣдствіе незначительнаго сокращенія отпуска нефти съ одной стороны, и нѣсколько несоразмѣрнаго увеличенія суммы дохода по этой статьѣ въ смѣтномъ предположеніи—съ другой, и отъ прибыли по приобрѣтенію на свободную наличность денегъ процентныхъ бумагъ на 117959 руб. 37 коп.,—вслѣдствіе повышенія курса на 4<sup>0</sup>/<sub>100</sub> государственную ренту, а всего на 206882 руб. 57 коп.

По сравненію съ предшествовавшимъ годомъ доходы увеличились на 33586 руб. 2 коп., а именно: отъ пособій изъ другихъ источниковъ на 144416 руб. 89 коп., отъ прибыли по приобрѣтенію новыхъ бумагъ и обмѣна на 22549 руб., отъ аренды земли на 6162 руб. 6 к., отъ лѣсныхъ доходовъ на 18096 руб. 12 коп., отъ платы за освобожденіе отъ службы 785 руб. 92 коп., и отъ прочихъ доходовъ и оборотныхъ поступленій на 36163 руб. 80 коп. Наоборотъ поступленія уменьшились: отъ правительственныхъ субсидій на 2700 руб., отъ процентовъ на капиталъ на 137457 руб. 26 коп. и отъ нефтяной промышленности на 54431 руб. 51 коп.

Въ приведенныхъ данныхъ за отчетный годъ не показаны: а) десятинный сборъ съ земельныхъ надѣловъ офицерамъ и чиновникамъ, поступившій въ счетъ платежей 1912 года—13 руб. 53 коп. и б) кассовые обороты 1.972.934 руб. 76 коп., въ составъ коихъ входятъ: подкрѣпленіе кассъ фондомъ (785000 руб), суммы, неправильно причисленные кассами къ войсковымъ доходамъ (7634 руб. 76 коп.) и обмѣнъ

процентныхъ бумагъ истекшихъ сроковъ на новые и покупка таковыхъ на свободную наличность войскового капитала (1.180.300 руб.).

### 3. Р а с х о д ы.

На счетъ поименованныхъ доходовъ въ отчетномъ году были произведены расходы въ общей сложности на сумму 2.075.574 руб. 10 к.

По отдѣльнымъ статьямъ расходовъ означенныя суммы распределяются такъ:

| По военной части.  | С У М М А.              | % къ общему<br>расходу. |
|--|-------------------------|-------------------------|
| На содержаніе военныхъ управленій и учреждений . . . . .   | 63655 р. 9 к.           | 3,07                    |
| На учебныя лагерныя сборы . . . . .                        | 191569 р. 34 к.         | 9,23                    |
| <b>По гражданской части.</b>                               |                         |                         |
| На содержаніе областныхъ и войсковыхъ учреждений . . . . . | 112677 р. 73 к.         | 5,43                    |
| По медицинской части . . . . .                             | 129229 р. 94 к.         | 6,22                    |
| По учебной части . . . . .                                 | 268006 р. 28 к.         | 12,91                   |
| На содержаніе другихъ гражданскихъ учреждений . . . . .    | 15100 р. 58 к.          | 0,73                    |
| Пособіе государственному казначейству                      | 299433 р. 20 к.         | 14,43                   |
| На наемъ и ремонтъ зданій . . . . .                        | 49898 р. 33 к.          | 2,40                    |
| Другіе и сверхсѣтныя расходы . . . . .                     | 946003 р. 61 к. *)      | 45,58                   |
| <b>И т о г о . . . . .</b>                                 | <b>2075574 р. 10 к.</b> |                         |

Приходится на душу мужскаго пола войскового сословія 17 руб. 65 коп.

Приведенныя цифры показываютъ дѣйствительный расходъ отчетнаго года съ дополнительными и сверхсѣтными ассигнованіями, въ ко-

\*) Въ томъ числѣ: расходъ на межевыя работы 2388 руб. 35 коп.; на содержаніе опытнаго поля при гор. Владикавказъ—2000 руб., на выдачу премій за выставку лошадей верхового сорта, за хорошее воспитаніе жеребятъ и за скачки 6615 руб.; на вознагражденіе повѣренныхъ и судебныя издержки 2776 руб. 66 коп., платежи капиталамъ другихъ казачьихъ войскъ въ вознагражденіе за пожарныя убытки 24 руб.; расходы земскаго характера—ремонтъ и содержаніе дорогъ и укрѣпленіе береговъ рѣкъ—52527 руб. 7 коп., на истребленіе вредныхъ животныхъ и насекомыхъ—38965 руб. 20 коп., на ссуды и пособія 112851 руб. 5 коп., пенсіи и пособія 19653 руб. 50 коп., узаконенныя вычеты 10539 руб. 7 коп., командировочное довольствіе 15047 руб. 8 коп., разные расходы 6872 руб. 13 коп. Сверхсѣтныя расходы

торомъ заключается собственно смѣтныхъ расходовъ 1.399.829 руб. 60 коп., сверхсмѣтныхъ—экстраординарныхъ 326.220 руб. 14 коп. и расходовъ по истекшимъ смѣтамъ 1908—1910 годовъ 349.524 руб. 36 коп.

Такимъ образомъ исполненіе росписи отчетнаго года представляется въ слѣдующемъ видѣ:

Назначено по росписи къ расходу 1.723.731 руб., дополнительныхъ кредитовъ по смѣтѣ открыто 358612 руб. 9 коп. и сверхсмѣтныхъ экстраординарныхъ 441522 руб. 25 коп., итого причиталось къ отпуску 2.523.865 руб. 34 коп. Въ дѣйствительности же израсходовано 1.726.049 руб. 74 коп.; но при этомъ слѣдуетъ имѣть въ виду, что въ отчетномъ году отъ несвоевременнаго поступленія требованій и по кредитамъ строительнымъ осталось невыполненныхъ расходовъ 659792 руб. 83 к., которые подлежатъ производству въ теченіи льготнаго срока и по именнымъ кредиторскимъ спискамъ, а остальные затѣмъ 138022 руб. 77 к. должны поступить въ свободные ресурсы войскового капитала. Экономія эта образовалась: а) отъ учебныхъ лагерныхъ сборовъ льготныхъ строевыхъ частей 17420 руб. 16 коп., вслѣдствіе измѣненія численнаго состава нижнихъ чиновъ, числа лошадей и цѣнъ на предметы лагернаго довольствія; б) отъ расходовъ по завѣдыванію войсковыми имуществами и источниками доходовъ 3771 руб. 69 коп., вслѣдствіе некомплекта чи-

326220 руб. 14 коп., въ коихъ значится: на проведеніе и содержаніе искусственныхъ оросительныхъ сооружений (4862 руб. 16 коп.), на содержаніе областныхъ и окружныхъ учреждений (6901 руб. 77 коп.), за приобрѣтеніе и а енду земельныхъ участковъ подъ войсковыя зданія (54734 руб. 49 коп.), вознагражденіе станицамъ за поверхность нефтеностныхъ земель (41881 руб. 83 коп.) на медицинскую часть (3024 руб. 82 коп.), за работы по постройкѣ войсковыхъ зданій (5269 руб. 24 коп.), на командировку въ Петербургъ депутата для поднесенія поздравленій Собственному ЕГО ИМПЕРАТОРСКАГО ВЕЛИЧЕСТВА конвою (9620 руб. 17 коп.), на паданіе исторіи войска (15000 руб.), въ есуду Уральскому казачьему войску (163000 руб.), на пенсіи (5898 руб. 4 коп.), вознагражденіе казакамъ на приобрѣтеніе строевыхъ лошадей взамятъ утраченныхъ (524 руб.), на приобрѣтеніе плодовыхъ жеребцовъ (6557 руб. 16 коп.), на приобрѣтеніе винтовочныхъ патроновъ для Терской охранной стражи (835 руб. 16 коп.), прочіе расходы (8108 руб. 30 коп.). Расходы по истекшимъ смѣтамъ 349524 руб. 36 коп., въ томъ числѣ: по именнымъ кредиторскимъ спискамъ 1908—1909 годовъ (10655 руб. 6 коп.), по смѣтѣ 1910 года: на содержаніе центральныхъ и мѣстныхъ учреждений (22497 руб. 82 коп.), на постройку и ремонтъ зданій (21076 руб. 2 коп.), на учебную часть (33712 руб. 85 коп.), на медицинскую часть (18075 руб. 7 коп.), на есуды, пособія и пенсіи (176803 руб. 73 коп.), на устройство дорогъ, укрѣпленіе береговъ р. Терка (22568 руб. 26 коп.) и на борьбу съ саранчей, прусякомъ и кобылакою (1318 руб. 85 коп.), на военную часть—(35719 руб. 22 коп.), на устройство лѣсовъ (2000 руб.), прочіе и оборотные расходы (5097 руб. 48 коп.).

новъ лѣснаго надзора, агрономовъ и отъ расходовъ по учету нефти; в) отъ расходовъ на содержаніе медицинской и ветеринарной части въ области 12652 руб. 96 коп., вслѣдствіе незамѣненія нѣкоторыхъ должностей медицинскихъ и ветеринарныхъ врачей; г) отъ кредитовъ на оборудованіе амбулаторій при войсковыхъ больницахъ и на приобрѣтеніе предметовъ медицинскаго довольствія больницъ, пріемныхъ пунктовъ и станичныхъ аптекъ 7143 руб. 11 коп.—за удовлетвореніемъ всѣхъ нуждъ и д) отъ ссудъ, пособій и прочихъ расходовъ 97034 руб. 85 коп., вслѣдствіе зависимости ихъ отъ случайныхъ при-  
чинъ.

Вышеприведенныя данныя показываютъ, что въ отчетномъ году доходъ войска достигъ 3.373.204 руб. 63 коп., а расходъ 2.075.574 р. 10 коп., со включеніемъ же въ него 659.792 руб. 83 коп., подлежащихъ уплатѣ въ теченіе льготнаго срока и по кредиторскимъ спискамъ 2.735.366 руб. 93 коп.; слѣдовательно по бюджету войскового капитала отчетный годъ далъ дѣйствительнаго превышенія дохода надъ расходами въ суммѣ 637.837 руб. 70 коп., за счетъ коихъ, съ присоединеніемъ свободной наличности денегъ на 1-е января 1911 года въ суммѣ 425889 руб. 21 коп., приобрѣтена покупкою государственная 4% рента на нарицательный капиталъ въ 1259000 руб. На значительное превышеніе доходовъ надъ расходами оказали вліяніе: прибыль отъ приобрѣтенія по курсу государственной 4% ренты (133579 руб. 63 коп.) и прибыль отъ процентовъ на капиталъ (436503 руб. 2 коп.).

Кромѣ того въ отчетномъ году произведено кассовыхъ оборотовъ 1.970.594 руб. 69 коп., въ составъ коихъ входятъ: подкрѣпленіе кассъ фондомъ (785000 руб.), возвратъ суммъ, неправильно зачисленныхъ кассами Министерства Финансовъ въ войсковой доходъ (5594 руб. 69 к.), и обмѣнъ процентныхъ бумагъ истекшихъ сроковъ и покупка таковыхъ на свободную наличность войскового капитала (118000 руб.).

При исчисленіи доходовъ и расходовъ кассовые обороты въ расчетъ не принимались.

#### *4. Капиталы.*

Въ вѣдѣніи войска состояли какъ общій войсковой капиталъ, такъ и капиталы, имѣющіе спеціальное назначеніе.

Состояніе общаго войскового капитала видно изъ слѣдующей таблицы:

| Наименованіе капиталовъ.         | Къ 1 января 1911 г. состоило. |      | Къ 1 января 1912 г. состоитъ. |    | Въ отчетномъ году болѣе. |    | Въ отчетномъ году менѣе. |    | Приходъ на душу мужскаго пола в. социаліи. |    |
|----------------------------------|-------------------------------|------|-------------------------------|----|--------------------------|----|--------------------------|----|--|----|
|                                  | Руб.                          | К.   | Руб.                          | К. | Руб.                     | К. | Руб.                     | К. | Руб.                                       | К. |
| <b>Общій войсковой капиталъ.</b> |                               |      |                               |    |                          |    |                          |    |  |    |
| Наличными деньгами               | 425889                        | 21   | 409170                        | 96 | 64281                    | 75 | —                        | —  | 4  | 17 |
| Процентными бумагами             | 10572200                      | —    | 11831200                      | —  | 1259000                  | —  | —                        | —  | 100  | 61 |
| Въ долгахъ . . . . .             | 1641515                       | 59   | 1909319                       | 04 | 267804                   | 45 | —                        | —  | 16   | 23 |
| Итого . . . . .                  | 126396                        | 5 80 | 14230690                      | —  | 1591086                  | 20 | —                        | —  | 121  | 01 |

Общая сумма капиталовъ, имѣющихъ специальное назначеніе, въ отчетномъ году простиралась до 66730 руб. 99 коп.

1) Скобелевскій капиталъ, пожертвованный генераломъ Скобелевымъ—3536 руб. 8 коп.

2) Тутолминскій капиталъ, пожертвованный генераломъ Тутолминымъ—2234 руб. 65 коп.

3) Капиталъ князя Дондукова-Корсакова, пожертвованный имъ въ 1886 году—3129 руб. 45 коп.

4) Наслѣдника Цесаревича, князя благополучно царствующаго ЕГО ИМПЕРАТОРСКАГО ВЕЛИЧЕСТВА ГОСУДАРЯ ИМПЕРАТОРА НИКОЛАЯ АЛЕКСАНДРОВИЧА, пожалованный въ 1888 году—5708 руб. 52 коп.

5) Капиталъ Его Высочества Саидъ-Абдуль-Ахадъ-Хана Эмира Бухарскаго, пожертвованный въ 1899 году—5254 руб. 25 коп.

6) Капиталъ генераль-лейтенанта Сафорова, завѣщенный имъ въ 1895 году—2154 руб. 18 коп.

7) Капиталъ барона Андрея Петровича Бюллеръ, пожертвованный имъ въ 1904 году—3322 руб. 96 коп.

Перечисленные капиталы пожертвованы для выдачи изъ получаемыхъ на нихъ процентовъ денежныхъ пособій бѣднѣйшимъ казакамъ Терскаго войска на снаряженіе къ службѣ.

8) Слѣповскій капиталъ 6967 руб. 95 к., образовавшійся изъ остатковъ суммъ, пожертвованныхъ на сооруженіе памятника генералу Слѣпову.

9) Булгаринскій капиталъ 5564 руб. 16 коп., оставшійся вымороченнымъ послѣ смерти полковника Булгарина.

10) Капиталъ его же 8269 руб. 98 коп., пожертвованный на пособіе станичнымъ школамъ.

11) Капиталъ полковника Фіерковскаго, пожертвованный имъ на воспитаніе дочери одного изъ офицеровъ Горско-Моздокскаго полка 1390 руб. 59 коп.

12) Капиталъ надворнаго совѣтника Зерщикова, завѣщанный имъ въ 1895 году, для выдачи изъ получаемыхъ на него процентовъ пособій двумъ бѣднѣйшимъ семействамъ Терскаго войска по равной части—2042 руб. 78 коп.

13) Капиталъ войскового старшины Синюхаева, завѣщанный имъ въ 1897 году для выдачи ежегодно изъ получаемыхъ на него процентовъ въ приданое одной бѣднѣйшей дѣвушкѣ—невѣстѣ войскового ео-словія, жительницѣ станицы Старогладковской—2087 руб. 82 коп.

14) Капиталъ полковника Кулебякина, пожертвованный имъ въ 1905 году, для выдачи изъ получаемыхъ на него процентовъ на улучшеніе бібліотеки Червленскаго двухкласснаго училища, въ пособіе бѣднѣйшимъ ученикамъ и въ награду одному изъ лучшихъ учениковъ училища—2190 руб.

15) Продовольственный капиталъ Терскаго казачьяго войска, обращенный, согласно положенія Военнаго Совѣта 17 марта 1895 года, изъ продовольственнаго капитала бывшаго Кавказскаго линейнаго войска, для выдачи заимообразно разныхъ пособій казачьему населенію Терскаго войска исключительно на продовольствіе и обмѣненіе полей, безъ начисленія процентовъ 12877 руб. 62 коп.

Всѣ означенные капиталы заключаются въ процентныхъ бумагахъ и показаны съ накопившимся на нихъ процентами на 1 января 1912 г.

## Станичные и сельскіе капиталы.

### Д о х о д ы.

Доходы, получаемые изъ разнаго рода источниковъ станичными и сельскими обществами, идутъ на удовлетвореніе нуждъ подлежащихъ общественныхъ учреждений. Суммы, образуемая отъ превышенія доходовъ надъ расходами, накапливаясь, составляютъ станичные и сельскіе капиталы.



Доходы станичныхъ и сельскихъ обществъ Терекской области за отчетный годъ показаны въ следующей таблицѣ.

| Наименованіе капиталовъ, отдѣловъ и округовъ. | Общественные доходы въ 1911 году. |                                 |                     |  |  |                         |   |                          | Итого.           |
|---|-----------------------------------|---------------------------------|---------------------|--|--|-------------------------|---|--------------------------|------------------|
|   | Отъ аренды общественныхъ земель.  | Отъ найма общественныхъ зданий. | Отъ рыбнаго округа. | Сборы за пастбу скота, за погравы и порубки. | За мелничные поставки, киры, черен. и друг. зав. | Съ базаровъ и ярмарокъ. | Посаженой платы и др. сборы съ иногородн. | Изъ другихъ источниковъ. |                  |
|   | Р.                                | У.                              | Б.                  | Л.   | Е.   | Й.                      |   |                          |                  |
| <b>а) Станичные капиталы.</b>                 |                                   |                                 |                     |  |  |                         |   |                          |                  |
| <i>Отдѣлы:</i>                                |                                   |                                 |                     |  |  |                         |   |                          |                  |
| Пятигорскій . .                               | 191780                            | —                               | —                   | 399  | 5291   | 13128                   | 26582                                     | 196984                   | 436167           |
| Моздокскій . .                                | 112310                            | 723                             | 282                 | 2567   | 4315   | 14937                   | 4458                                      | 112180                   | 251772           |
| Сунженскій . .                                | 144680                            | 772                             | 131                 | 4130   | 2068   | 3705                    | 6674                                      | 81382                    | 243542           |
| Кизлярскій . .                                | 318068                            | 9377                            | 1389                | 7789   | 820  | 1524                    | 2039                                      | 74057                    | 445063           |
| Итого .                                       | 796838                            | 10872                           | 1802                | 16885  | 12497  | 33294                   | 39753                                     | 464603                   | 1,376,544        |
| <b>б) Сельские капиталы.</b>                  |                                   |                                 |                     |  |  |                         |   |                          |                  |
| <i>Отдѣлы:</i>                                |                                   |                                 |                     |  |  |                         |   |                          |                  |
| Пятигорскій . .                               | 4733                              | 4888                            | 61                  | 1160   | 1113   | 1450                    | 2408                                      | 33841                    | 49954            |
| Моздокскій . .                                | 7633                              | —                               | 25                  | 546  | 682  | —                       | 643                                       | 24779                    | 34308            |
| Сунженскій . .                                | —                                 | —                               | —                   | —  | —  | —                       | —   | —                        | —                |
| Кизлярскій . .                                | 9734                              | 293                             | 698                 | 668  | 30   | 482                     | 556                                       | 30233                    | 42694            |
| <i>Округа:</i>                                |                                   |                                 |                     |  |  |                         |   |                          |                  |
| Владикавказскій                               | 23993                             | 344                             | —                   | 15238  | 729  | 129                     | 1636                                      | 149461                   | 291530           |
| Грозненскій . .                               | 7746                              | 411                             | 148                 | 666  | 260  | 2173                    | 1172                                      | 163332                   | 18160            |
| Веденскій . . .                               | 5353                              | —                               | —                   | 420  | —  | 554                     | 1582                                      | 160490                   | 168399           |
| Хасавъ-Юртов.                                 | 62037                             | 3684                            | 6495                | 16138  | 173  | 12232                   | 1199                                      | 90821                    | 192779           |
| Нальчикскій . .                               | 32285                             | 1322                            | 146                 | 10212  | 1401   | 6667                    | 1466                                      | 414843                   | 468342           |
| Назрановскій .                                | 9565                              | —                               | —                   | 1351   | —  | —                       | 4720                                      | 181414                   | 197050           |
| Итого .                                       | 163079                            | 10642                           | 7573                | 52700  | 4388   | 23687                   | 15382                                     | 1,349,214                | 1,626,665        |
| <b>А всего . .</b>                            | <b>959917</b>                     | <b>21514</b>                    | <b>9375</b>         | <b>69585</b>                                 | <b>16885</b>                                     | <b>56981</b>            | <b>55135</b>                              | <b>1,813,817</b>         | <b>3,003,209</b> |

По сравненію съ предыдущимъ годомъ, общая сумма доходовъ станичныхъ и сельскихъ обществъ увеличилась на 408478 руб. или на 15,74%. Въ частности же доходы станичныхъ обществъ увеличились противъ предыдущаго года на 275522 руб., а сельскихъ на 132956 р.

Здѣсь необходимо замѣтить, что нужды станичныхъ обществъ въ настоящее время возрасли настолько, что даже при существованіи итейнаго дохода на удовлетвореніе ихъ въ послѣдніе годы не хватало поступленийъ отъ общественныхъ оброчныхъ статей, и потому въ нѣкоторыхъ станицахъ практикуются дополнительные сборы съ жителей по особой раскладкѣ, каковая чаще всего производится или по количеству скота, выпасываемаго на общественныхъ выгонахъ, или по числу распаханыхъ десятинъ общественной земли. Въ отчетномъ году въ станицахъ Терскаго войска по означенной раскладкѣ собрано:

|                                  |            |
|----------------------------------|------------|
| Въ Пятигорскомъ отдѣлѣ . . . . . | 4928 руб.  |
| » Моздокскомъ » . . . . .        | 27876 руб. |
| » Сунженскомъ » . . . . .        | 5624 руб.  |
| » Кизлярскомъ » . . . . .        | 1101 руб.  |
| Итого . . . . .                  | 39529 руб. |

Сборы по раскладкѣ годъ отъ году увеличиваются, несмотря на возрастаніе арендныхъ цѣвъ за общественныя земли: такъ въ 1905 г. въ станицахъ войска этихъ сборовъ было 7889 р., въ 1906 г. 8147 р., въ 1907 г. уже 31774 р., въ 1908 г. 36813 р., въ 1909 г. 40260 р., въ 1910 г. 31775 р. и въ отчетномъ году 39529 р. Особенно сборы эти возрастаютъ въ Моздокскомъ отдѣлѣ, наиболѣе близкомъ къ конечному оскуднѣнію: за послѣдніе четыре года сумма сборовъ по раскладкѣ въ станицахъ этого отдѣла утроилась.

Что же касается сельскихъ обществъ, то ихъ доходы, за недостаткомъ общественныхъ оброчныхъ статей, слагаются, главнымъ образомъ изъ суммъ, собираемыхъ по подымной раскладкѣ. Въ отчетномъ году общая сумма дохода сельскихъ обществъ составляла 1626665 руб., доходъ же отъ раскладки былъ 1227138 руб., что составляетъ 75,43% всей суммы (въ 1908 г.—71,7%, въ 1909 г.—72,3% въ 1910 г.—72,7%).

### *Р а с х о д ы.*

Расходы станичныхъ и сельскихъ обществъ, произведенные въ отчетномъ году за счетъ поименованныхъ выше доходовъ, показаны въ слѣдующей таблицѣ.

| Общественные расходы за 1911 годъ.            |  |                            |   |  |                                      |                      |                                |                 |                 |
|---|--|----------------------------|---|--|--------------------------------------|----------------------|--------------------------------|-----------------|-----------------|
| Наименованіе капиталовъ, отдѣловъ и округовъ. | Ни уплаты казен. сборовъ (оброкъ, под. позем. нал. и пр.). | На содержаніе должн. лицъ. | На канцелярскія принадлежности, книги и газеты. | На постройку и содержаніе общественныхъ зданій | На содержаніе церквей и духовенства. | На содержаніе школъ. | На содержаніе земскихъ троекъ. | Другіе расходы. | ИТОГО.          |
|   |  |                            |   |  |                                      |                      |                                |                 |                 |
| <b>а) Станичные капиталы.</b>                 |  |                            |   |  |                                      |                      |                                |                 |                 |
| <i>Отдѣлы:</i>                                |  |                            |   |  |                                      |                      |                                |                 |                 |
| Пятигорскій . . .                             | —  | 34349                      | 7369  | 14279  | 8724                                 | 57890                | 8447                           | 258736          | 389794          |
| Моздокскій . . .                              | 30   | 28064                      | 5996  | 11951  | 4854                                 | 33592                | 10156                          | 1 0873          | 255619          |
| Сунженскій . . .                              | —  | 29437                      | 5410  | 18420  | 10847                                | 57548                | 7905                           | 129491          | 259058          |
| Кизлярскій . . .                              | 84   | 38435                      | 6971  | 32990  | 18054                                | 32901                | 11511                          | 223805          | 364751          |
| Итого . . .                                   | 214  | 130285                     | 25746   | 77643  | 42479                                | 181931               | 38019                          | 772905          | 1.2692 2        |
| <b>б) Сельскіе капиталы.</b>                  |  |                            |   |  |                                      |                      |                                |                 |                 |
| <i>Отдѣлы:</i>                                |  |                            |   |  |                                      |                      |                                |                 |                 |
| Пятигорскій . . .                             | 7830   | 11292                      | 1169  | 4369   | 1592                                 | 3268                 | 1990                           | 15114           | 46624           |
| Моздокскій . . .                              | 4847   | 4212                       | 704   | 1782   | 355                                  | 2918                 | 5887                           | 13120           | 33825           |
| Сунженскій . . .                              | —  | —                          | —   | —  | —                                    | —                    | —                              | —               | —               |
| Кизлярскій . . .                              | 3596   | 7940                       | 900   | 417  | 5930                                 | 3385                 | 5101                           | 11413           | 42436           |
| <i>Округа:</i>                                |  |                            |   |  |                                      |                      |                                |                 |                 |
| Владикавказскій                               | 79523  | 43639                      | 4474  | 8060   | 11587                                | 20223                | 10013                          | 110306          | 287825          |
| Грозненскій . . .                             | 39019  | 35112                      | 9492  | 3411   | 2392                                 | 1956                 | 7514                           | 101985          | 194911          |
| Веденскій . . .                               | 34078  | 34910                      | 2833  | 6082   | 312                                  | 508                  | 9 59                           | 80295           | 168275          |
| Хасавъ-Юртов.                                 | 56266  | 36394                      | 4081  | 11636  | 4293                                 | 7055                 | 8456                           | 67350           | 195531          |
| Назъчкскій . . .                              | 230209   | 53188                      | 5475  | 15458  | 2633                                 | 16333                | 10361                          | 139496          | 473153          |
| Назрановскій . .                              | 37426  | 22881                      | 2103  | 3051   | 924                                  | 3532                 | 6065                           | 122103          | 198085          |
| Итого . . .                                   | 492824   | 249568                     | 25231   | 58020  | 30018                                | 59178                | 64646                          | 661181          | 1.640667        |
| <b>А всего . . .</b>                          | <b>493 38</b>  | <b>379853</b>              | <b>50977</b>                                    | <b>13 663</b>                                  | <b>72497</b>                         | <b>241109</b>        | <b>102665</b>                  | <b>1.434087</b> | <b>2.909889</b> |

По сравненію съ предшествовавшимъ годомъ, общая сумма расходовъ станичныхъ и сельскихъ обществъ Терской области увеличилась на 329433 руб. или на 12,76%. Въ частности же расходы станичныхъ обществъ увеличились на 178859 руб., а сельскихъ обществъ увеличились на 150574 руб.

### Капиталы.

Состояніе станичныхъ и сельскихъ общественныхъ капиталовъ къ 1 января 1911 года показано въ нижеслѣдующей таблицѣ.

| Наименование капиталовъ, отдѣловъ и округовъ. | Состояніе общественныхъ капит. къ 1 января 1911 г. |                             |                         |                 | Состояніе общественныхъ капит. къ 1 января 1912 г. |                             |                         |                 | Больше въ отчетномъ году сравнительно съ предшествовавшимъ. | Менше въ отчетномъ году сравнительно съ предшествовавшимъ. | Коренного народонаселенія мужского пола. | На душу мужского пола приходится. |           |
|---|--|-----------------------------|-------------------------|-----------------|--|-----------------------------|-------------------------|-----------------|---|--|--|-----------------------------------|-----------|
|   | На лицо.   | Въ кредитныхъ учрежденіяхъ. | Въ оборотахъ и долгахъ. | ИТОГО.          | На лицо.   | Въ кредитныхъ учрежденіяхъ. | Въ оборотахъ и долгахъ. | ИТОГО.          |   |  |  | Руб.                              | Коп.      |
|   | Руб.   | Руб.                        | Руб.                    | Руб.            | Руб.   | Руб.                        | Руб.                    | Руб.            |   |  |  | Руб.                              | Коп.      |
| <b>а) Станичные капиталы.</b>                 |  |                             |                         |                 |  |                             |                         |                 |   |  |  |                                   |           |
| <i>Отдѣлы:</i>                                |  |                             |                         |                 |  |                             |                         |                 |   |  |  |                                   |           |
| Пятигорскій . . . . .                         | 16663  | 125950                      | 108810                  | 251423          | 32141  | 149608                      | 116047                  | 297796          | 46473   | —  | 31781                                    | 9                                 | 37        |
| Моздокскій . . . . .                          | 15396  | 99255                       | 114601                  | 229252          | 25324  | 81909                       | 118172                  | 225405          | —   | 3847   | 29963                                    | 7                                 | 52        |
| Сузженскій . . . . .                          | 11350  | 117887                      | 73630                   | 202867          | 13021  | 121333                      | 52997                   | 187351          | —   | 15516  | 29390                                    | 6                                 | 37        |
| Кизлярскій . . . . .                          | 24114  | 100246                      | 149688                  | 274048          | 37938  | 83952                       | 232470                  | 354360          | 80312   | —  | 26461                                    | 13                                | 39        |
| Итого . . . . .                               | 67523  | 443338                      | 446729                  | 957590          | 108424   | 436802                      | 519686                  | 1.064912        | 107322  | —  | 117595                                   | 9                                 | 5         |
| <b>б) Сельскіе капиталы.</b>                  |  |                             |                         |                 |  |                             |                         |                 |   |  |  |                                   |           |
| <i>Отдѣлы:</i>                                |  |                             |                         |                 |  |                             |                         |                 |   |  |  |                                   |           |
| Пятигорскій . . . . .                         | 9282   | 16781                       | 23631                   | 49694           | 7312   | 20998                       | 24714                   | 53024           | 3330  | —  | 11017                                    | 4                                 | 81        |
| Моздокскій . . . . .                          | 237  | 9771                        | 100                     | 10108           | 1077   | 9514                        | —                       | 10591           | 483   | —  | 5477                                     | 1                                 | 93        |
| Кизлярскій . . . . .                          | 2881   | —                           | —                       | 2881            | 2370   | —                           | 769                     | 3139            | 258   | —  | 26326                                    | —                                 | 12        |
| <i>Округа:</i>                                |  |                             |                         |                 |  |                             |                         |                 |   |  |  |                                   |           |
| Владикавказскій . . . . .                     | 14636  | 1200                        | 17249                   | 33085           | 19173  | 1200                        | 16417                   | 36790           | 3705  | —  | 63318                                    | —                                 | 58        |
| Грозненскій . . . . .                         | 4174   | 8500                        | 6542                    | 19216           | 1269   | —                           | 4645                    | 5914            | —   | 13301  | 60319                                    | —                                 | 10        |
| Веденскій . . . . .                           | 408  | 537                         | —                       | 945             | 842  | 225                         | —                       | 1067            | 122   | —  | 58562                                    | —                                 | 2         |
| Хасавъ-Юртовскій . . . . .                    | 23172  | 1658                        | 1215                    | 26045           | 20020  | 1794                        | 1379                    | 23293           | —   | 2752   | 42377                                    | —                                 | 55        |
| Нальчикскій . . . . .                         | 6849   | 2000                        | 7406                    | 16255           | 6062   | 60                          | 5322                    | 11444           | —   | 4811   | 77283                                    | —                                 | 15        |
| Назрановскій . . . . .                        | 3223   | —                           | —                       | 3223            | 2188   | —                           | —                       | 2188            | —   | 1035   | 29577                                    | —                                 | 7         |
| Итого . . . . .                               | 64862  | 40447                       | 56 48                   | 161452          | 60313  | 33791                       | 53346                   | 147450          | —   | 14002  | 331436                                   | —                                 | 45        |
| <b>А всего . . . . .</b>                      | <b>132385</b>                                      | <b>483785</b>               | <b>502872</b>           | <b>1.119042</b> | <b>168737</b>                                      | <b>470593</b>               | <b>573032</b>           | <b>1.212362</b> | <b>93320</b>  | <b>—</b>   | <b>491851</b>                            | <b>2</b>                          | <b>46</b> |

Какъ видно изъ вышеозначенной таблицы, общая сумма станичныхъ общественныхъ капиталовъ въ отчетномъ году увеличилась на 107322 руб. или на 11,20%, а сельскихъ уменьшилась на 14002 руб. или на 8,67%.

### Спеціальныя капиталы.

Изъ специальныхъ капиталовъ, имѣющихъ определенное назначеніе, въ поселеніяхъ Терской области существуютъ: а) капиталы на снаряженіе бѣднѣйшихъ казаковъ и на расходы при мобилизаціи; б) продовольственные капиталы, в) сиротскіе капиталы и г) штрафныя суммы.

#### а) Мобилизаціонный капиталъ.

Капиталы на снаряженіе бѣднѣйшихъ казаковъ и на расходы при мобилизаціи, существующіе въ станицахъ Терскаго войска, составились изъ денежнаго сбора съ неспособныхъ къ службѣ, но способныхъ къ труду казаковъ, а также изъ отчисленій 10% станичныхъ доходовъ, каковыя отчисленія прекращены въ 1900 г., такъ какъ мобилизаціонный капиталъ достигъ уже такихъ размѣровъ, что можетъ обезпечить въѣ стровыя и льготныя части войска на случай ихъ мобилизаціи. Состояніе этихъ капиталовъ къ 1 января 1912 г. показано въ слѣдующей таблицѣ.

| Наименованіе отдѣловъ<br><br>Терской области. | Къ 1-му января 1911<br>года состояло. | Къ 1-му января 1912 года. |                                |                             |                 |
|---|---------------------------------------|---------------------------|--------------------------------|-----------------------------|-----------------|
|   |                                       | На аму.                   | Въ кредитныхъ<br>учрежденіяхъ. | Въ оборотахъ<br>и депозитъ. | Всего состоятъ. |
|   |                                       | Р                         | У                              | Л                           | Е               |
| Пятигорскій . . . . .                         | 170413                                | 1801                      | 127507                         | 54540                       | 183848          |
| Моздокскій . . . . .                          | 94232                                 | 2687                      | 67731                          | 27845                       | 98263           |
| Сунженскій . . . . .                          | 93653                                 | 10275                     | 66758                          | 18396                       | 95429           |
| Кизлярскій . . . . .                          | 179119                                | 16175                     | 66256                          | 108249                      | 190680          |
| Итого . . . . .                               | 537417                                | 30938                     | 328252                         | 209 30                      | 568220          |

По сравненію съ предшествовавшимъ годомъ капиталы на снаряженіе бѣднѣйшихъ казаковъ и на расходы при мобилизаціи увеличились на 30803 руб. или на 6,13%.

б) Продовольственные капиталы.

Продовольственные капиталы, имѣющіе своимъ назначеніемъ обезпеченіе мѣстныхъ жителей на случай неурожая, существуютъ только въ станицахъ, а также въ нѣкоторыхъ русскихъ и нѣмецкихъ поселеніяхъ Терской области. Помимо капиталовъ, въ большинствѣ тѣхъ же поселеній имѣются и натуральные хлѣбные запасы, хранящіеся въ общественныхъ хлѣбныхъ магазинахъ. Какъ изъ капиталовъ, такъ и изъ натуральныхъ хлѣбныхъ запасовъ выдаются ссуды и пособия деньгами и зерномъ на продовольствіе и обмѣненіе полей. Что же касается до туземнаго населенія области, то оно является въ продовольственномъ отношеніи совершенно необезпеченнымъ вслѣдствіе полного отсутствія какъ продовольственныхъ запасныхъ магазиновъ, такъ и специальныхъ капиталовъ. Эта необезпеченность еще болѣе приобрѣтаетъ значенія при малоземельи значительной части туземнаго населенія (въ Нагорной полосѣ) и при недостаточномъ развитіи въ области обрабатывающей и добывающей промышленности.

Цифровыя данныя о состояніи продовольственныхъ капиталовъ въ Терской области къ 1 января 1912 г. приведены въ слѣдующей таблицѣ.

| Наименованіе отдѣловъ<br>и округовъ Терской об-<br>ласти. | Къ 1-му января 1911<br>года состояло. | Къ 1-му января 1912 года. |                               |                            |                 |
|---|---------------------------------------|---------------------------|-------------------------------|----------------------------|-----------------|
|   |                                       | На лицо.                  | Въ кредитныхъ<br>учрежденіяхъ | Въ оборотахъ и<br>долгахъ. | Всего состоятъ. |
| Р У Б Л Е Й.  |                                       |                           |                               |                            |                 |
| <b>а) Въ станицахъ.</b>                                   |                                       |                           |                               |                            |                 |
| Пятигорскій отдѣлъ . . . .                                | 56458                                 | 56                        | 55072                         | 77698                      | 132826          |
| Моздокскій » . . . .                                      | 32138                                 | —                         | 34174                         | 1413                       | 35587           |
| Сунженскій » . . . .                                      | 118770                                | —                         | 90276                         | 41713                      | 131989          |
| Кизлярскій » . . . .                                      | 68'69                                 | 42                        | 71157                         | 7959                       | 79158           |
| Итого . . . .   | 275735                                | 98                        | 250679                        | 128783                     | 379560          |
| <b>б) Въ селеніяхъ.</b>                                   |                                       |                           |                               |                            |                 |
| Пятигорскій отдѣлъ . . . .                                | 8787                                  | —                         | 8026                          | 8171                       | 16197           |
| Моздокскій » . . . .                                      | 1361                                  | —                         | 1396                          | —                          | 1396            |
| Кизлярскій » . . . .                                      | 23928                                 | —                         | 17789                         | 7402                       | 25191           |
| Хасавъ-Юртовскій округъ .                                 | 1000                                  | —                         | 1277                          | —                          | 1277            |
| Итого . . . .   | 35076                                 | —                         | 28488                         | 15573                      | 44061           |
| <b>А всего . . . .</b>                                    | <b>310811</b>                         | <b>98</b>                 | <b>279167</b>                 | <b>144356</b>              | <b>423621</b>   |

Какъ видно изъ вышеприведенной таблицы, общая сумма какъ станичныхъ, такъ и сельскихъ продовольственныхъ капиталовъ, по сравненію съ предыдущимъ годомъ, увеличилась на 112810 руб. или на 36,29%.

Цифровыя данныя о натуральныхъ хлѣбныхъ запасахъ, собранныхъ и хранящихся въ общественныхъ хлѣбныхъ магазинахъ, приведены въ слѣдующей таблицѣ.

| Наименованіе отдѣловъ и округовъ. | Число хлѣбныхъ магазиновъ. | З а с ы п а н о. |                              |                      | Къ 1-му января 1 '12 года состоятъ. |                      |              |
|-----------------------------------|----------------------------|------------------|------------------------------|----------------------|-------------------------------------|----------------------|--------------|
|                                   |                            | Куплено.         | Отъ обществен-ныхъ запасовъ. | Собрано съ жи-телей. | На лицо.                            | Въ ссудѣ и не-домкѣ. | Итого.       |
|                                   |                            |                  |                              |                      |                                     |                      |              |
| <i>Отдѣлы:</i>                    |                            |                  |                              |                      |                                     |                      |              |
| Пятигорскій . . . . .             | 20                         | —                | 15                           | 320                  | 6075                                | 3293                 | 9368         |
| въ томъ числѣ по станицамъ        | 20                         | —                | 15                           | 320                  | 6075                                | 3293                 | 9368         |
| Моздокскій . . . . .              | 27                         | —                | —                            | 436                  | 3933                                | 20003                | 23936        |
| въ томъ числѣ по станицамъ        | 26                         | —                | —                            | 73                   | 3570                                | 19323                | 22893        |
| Сунженскій . . . . .              | 22                         | —                | —                            | —                    | 1045                                | 1713                 | 2758         |
| въ томъ числѣ по станицамъ        | 22                         | —                | —                            | —                    | 1045                                | 1713                 | 2758         |
| Кизлярскій . . . . .              | 31                         | —                | —                            | 875                  | 3463                                | 16235                | 19698        |
| въ томъ числѣ по станицамъ        | 27                         | —                | —                            | 875                  | 3411                                | 14860                | 18271        |
| Итого . . . . .                   | 100                        | —                | 15                           | 1631                 | 14516                               | 41244                | 55760        |
| въ томъ числѣ по станицамъ        | 95                         | —                | 15                           | 1268                 | 14101                               | 39189                | 53290        |
| <i>Округа:</i>                    |                            |                  |                              |                      |                                     |                      |              |
| Нальчикскій . . . . .             | 1                          | —                | —                            | 485                  | 352                                 | 133                  | 485          |
| Итого . . . . .                   | 1                          | —                | —                            | 485                  | 352                                 | 133                  | 485          |
| <b>А всего . . . . .</b>          | <b>101</b>                 | <b>—</b>         | <b>15</b>                    | <b>2116</b>          | <b>14868</b>                        | <b>41377</b>         | <b>56245</b> |

По сравненію съ предыдущимъ годомъ общее количество наличнаго запаса хлѣба въ отчетномъ году уменьшилось на 239 четвертей,

или на 0,42<sup>0</sup>/<sub>0</sub>, что вызывается постепеннымъ сокращеніемъ числа хлѣбныхъ магазиновъ и замѣной ихъ продовольственными капиталами, произведенными временно распоряженіемъ войскового начальства, которое еще въ 1907 году возбудило ходатайство о предоставленіи права Областному Правленію разрѣшать отдѣльнымъ станицамъ такую замѣну въ видѣ мѣры постоянной, такъ какъ существованіе хлѣбныхъ общественныхъ магазиновъ не вызывается необходимостью, при наличности вблизи крупныхъ хлѣбныхъ рынковъ какъ внутри области, такъ и въ сосѣдней Ставропольской губерніи.

### в) Сиротскіе капиталы.

Сиротскіе капиталы, принадлежащіе малолѣтнимъ сиротамъ, состоящимъ въ опекѣ, существуютъ въ станицахъ всѣхъ четырехъ отдѣловъ Терской области, а также въ нѣкоторыхъ селеніяхъ. До совершеннолѣтія сиротъ они частью хранятся въ кредитныхъ учрежденіяхъ, частью же обращаются въ ссудѣ у мѣстныхъ жителей для приращенія процентами.

Состояніе сиротскихъ капиталовъ къ 1 января 1912 года показано въ слѣдующей таблицѣ.

| Наименованіе отдѣловъ, округовъ и городовъ. | Къ 1-му января 1911 г. состояло | Въ отчетномъ году. |                   | Къ 1 му января 1912 года капиталовъ состояло. |                             |                         |                |
|---|---------------------------------|--------------------|-------------------|---|-----------------------------|-------------------------|----------------|
|   |                                 | Учреждено опекой.  | Упразднено опекой | На лицо.                                      | Въ кредитныхъ учрежденіяхъ. | Въ оборотахъ и долгахъ. | Всего состоятъ |
|   |                                 |                    |                   |   |                             |                         |                |
| <i>Отдѣлы:</i>                              |                                 |                    |                   |   |                             |                         |                |
| Пятигорскій . . . . .                       | 123712                          | 97                 | 66                | 1354  | 86047                       | 44777                   | 132178         |
| въ томъ числѣ по станицамъ                  | 100403                          | 44                 | 47                | 961   | 85229                       | 24520                   | 110710         |
| Моздокскій . . . . .                        | 99441                           | 44                 | 27                | 131   | 73759                       | 19998                   | 93888          |
| въ томъ числѣ по станицамъ                  | 86609                           | 43                 | 26                | 126   | 72335                       | 8590                    | 81051          |
| Сунженскій . . . . .                        | 53829                           | 44                 | 22                | 52  | 51969                       | 5948                    | 57969          |
| въ томъ числѣ по станицамъ                  | 53829                           | 44                 | 22                | 52  | 51969                       | 5948                    | 57969          |
| Кизлярскій . . . . .                        | 67216                           | 54                 | 24                | 1385  | 48363                       | 21107                   | 70855          |
| въ томъ числѣ по станицамъ                  | 60126                           | 53                 | 24                | 1300  | 41617                       | 20811                   | 63728          |
| Итого . . . . .                             | 344198                          | 239                | 139               | 2922  | 260138                      | 91830                   | 354890         |
| въ томъ числѣ по станицамъ                  | 300967                          | 184                | 119               | 2439  | 251150                      | 59869                   | 313158         |



|                          |               |            |            |             |               |               |               |
|--------------------------|---------------|------------|------------|-------------|---------------|---------------|---------------|
| <i>Округа:</i>           |               |            |            |             |               |               |               |
| Грозненскій . . . . .    | 1563          | —          | 1          | —           | —             | 1497          | 1497          |
| Нальчикскій . . . . .    | 2255          | 1          | 1          | —           | 108           | 2318          | 2426          |
| Итого . . . . .          | 3818          | 1          | 2          | —           | 108           | 3815          | 3923          |
| <i>Города:</i>           |               |            |            |             |               |               |               |
| Моздокъ . . . . .        | 19929         | 17         | 19         | 229         | 10430         | 10952         | 21611         |
| Итого . . . . .          | 19929         | 17         | 19         | 229         | 10430         | 10952         | 21611         |
| <b>А всего . . . . .</b> | <b>367945</b> | <b>257</b> | <b>160</b> | <b>3 51</b> | <b>270676</b> | <b>106597</b> | <b>380424</b> |

По сравненію съ предыдущимъ годомъ общая сумма сиротскихъ капиталовъ въ отчетномъ году увеличилась на 112368 руб., или на 41,91% при этомъ суммы, находящіяся въ оборотахъ и долгахъ, увеличились на 15130 руб., находящіяся въ кредитныхъ учрежденіяхъ на 3407 руб., а суммы, хранящіяся на лицо, увеличились на 645 руб.

### г) Штрафныя суммы.

Штрафныя суммы, составляющіяся изъ штрафовъ, налагаемыхъ на туземныя селенія въ административномъ порядкѣ и по рѣшеніямъ Горскихъ Словесныхъ судовъ дѣлятся на суммы для удовлетворенія потерпѣвшихъ и на суммы безъ опредѣленнаго назначенія, изъ которыхъ выдаются съ особаго разрѣшенія Намѣстника пособія различнымъ лицамъ; обѣ части эти находились раньше въ вѣдѣніи канцеляріи Начальника области, а съ ноября 1909 года суммы, взыскиваемыя по рѣшеніямъ Горскихъ судовъ, переданы въ вѣдѣніе Терскаго областного правленія.

Состояніе штрафныхъ суммъ второй категоріи въ теченіе одного года показано въ нижеслѣдующей таблицѣ.

| Наименованіе капиталовъ. | Къ 1 января 1911 г. состояло. |    | Приходъ за 1911 годъ. |    | Расходъ за 1911 годъ. |    | Къ 1 января 1912 г. состоитъ. |                  |
|--------------------------|-------------------------------|----|-----------------------|----|-----------------------|----|-------------------------------|------------------|
|                          | Руб.                          | К. | Руб.                  | К. | Руб.                  | К. | Руб.                          | К.               |
| Штрафныя суммы . . . . . | 18026                         | 69 | 4739                  | 02 | 18147                 | 69 | 4617                          | 42 <sup>*)</sup> |

\*) Кроме того въ долгахъ 2621 руб. 71 коп.

### Городские капиталы.

Доходы, расходы и остатки городских суммъ въ 1911 году показаны въ слѣдующей таблицѣ.

| Г О Р О Д А.           | Поступило. |    | Израсходо-<br>вано. |    | Въ остаткѣ. |    | Передер-<br>жано. |    |
|------------------------|------------|----|---------------------|----|-------------|----|-------------------|----|
|                        | Руб.       | К. | Руб.                | К. | Руб.        | К. | Руб.              | К. |
| Владикавказъ . . . . . | 585375     | 05 | 585342              | 50 | 32          | 55 | —                 | —  |
| Моздокъ . . . . .      | 75670      | 42 | 82219               | 76 | 4149        | 89 | —                 | —  |
| Пятигорскъ . . . . .   | 294291     | 31 | 290318              | 67 | 3972        | 64 | —                 | —  |
| Георгиевскъ . . . . .  | 236142     | 19 | 239431              | 38 | —           | —  | 3289              | 19 |
| Грозный . . . . .      | 213956     | 43 | 213546              | 35 | 410         | 08 | —                 | —  |
| Кизляръ . . . . .      | 81578      | 45 | 81586               | 19 | —           | —  | 7                 | 47 |
| Кисловодскъ . . . . .  | 153679     | 47 | 145363              | 61 | 8315        | 86 | —                 | —  |
| Итого . . . . .        | 1.640693   | 32 | 1.637808            | 46 | 8884        | 86 | —                 | —  |

### Народные капиталы.

Кромѣ войсковыхъ, станичныхъ, сельскихъ и городскихъ капиталовъ, въ Терской области существуютъ еще капиталы, принадлежащіе отдѣльнымъ туземнымъ народностямъ. Доходы, расходы и остатки народныхъ суммъ показаны въ нижеслѣдующей таблицѣ.

| Наименованіе капи-<br>таловъ.           | Остатокъ<br>къ 1 янв.<br>1911 г.     |       | Приходъ<br>1911 г. |       | Расходъ<br>1911 г. |      | Остатокъ<br>къ 1 янв.<br>1912 г. |       | Число душъ<br>мужскаго пола. | На 1 душу<br>мужск. пола<br>приходится. |    |    |
|---|--------------------------------------|-------|--------------------|-------|--------------------|------|----------------------------------|-------|------------------------------|---|----|----|
|   | Руб.                                 | К.    | Руб.               | К.    | Руб.               | К.   | Руб.                             | К.    |                              | Р.                                      | К. |    |
| Кабардинскій . . . . .                  | 78721                                | 76    | 73632              | 79    | 45388              | 47   | 106966                           | 08    | 52630                        | 2                                       | 03 |    |
| Карагогайскій.                          | С в ѣ д ѣ н і й н ы е т ѣ .          |       |                    |       |                    |      |                                  |       |                              |   |    |    |
|   | 1) Запасный . . . . .                | —     | —                  | —     | —                  | —    | —                                | —     | —                            | —                                       | —  |    |
|   | 2) Домашній капи-<br>талъ:           | —     | —                  | —     | —                  | —    | —                                | —     | —                            | —                                       | —  |    |
|   | а) въ составѣ . . . . .              | 10    | 68                 | —     | 55409              | —    | 50113                            | —     | 5296                         | —                                       | —  |    |
|   | б) въ управленіи<br>отдѣла . . . . . | 55434 | —                  | 84434 | —                  | 8602 | —                                | 75832 | —                            | 18516                                   | 4  | 10 |
| 3) Общественная<br>повинность . . . . . | 3125                                 | —     | 38772              | —     | 34374              | —    | 4397                             | —     | —                            | —                                       | 24 |    |
| 4) Въ Областномъ<br>Правленіи . . . . . | 7701                                 | 39    | 40293              | 16    | 41908              | 53   | 35836                            | 95    | —                            | —                                       | 1  | 94 |
| Итого . . . . .                         | 76528                                | 39    | 218908             | 16    | 134997             | 53   | 121261                           | 95    | 18516                        | 6                                       | 55 |    |

Кабардинская общественная сумма имѣетъ своимъ назначеніемъ оказывать помощь нуждающимся кабардинцамъ и горцамъ Нальчикскаго округа, въ видѣ ссудъ подь 0/00 по особо утвержденнымъ начальствомъ правиламъ, и производить другіе расходы по приговорамъ довѣренныхъ отъ сельскихъ обществъ, утверждаемымъ Начальникомъ области. Доходами кабардинскаго капитала служатъ: 1) 10<sup>1</sup>/<sub>2</sub> копеечный поземельный сборъ за Зольскія и Горныя пастбища; 2) проценты по ссудѣ и штрафы за несвоевременную уплату ихъ; 3) арендная плата за принадлежащія кабардинскому народу земли и менеральные источники; 4) поступления отъ эксплуатаціи кабардинскихъ народныхъ лѣсовъ и 5) иныя случайныя поступления.

Суммы Караногайскаго народа дѣлятся на четыре отдѣльныхъ капитала, изъ которыхъ первый (запасный) составляетъ спеціальныя средства Военнаго Министерства, а остальные три составляютъ оборотный капиталъ, идущій на удовлетвореніе текущихъ земскихъ и мірскихъ потребностей караногайскаго народа.

### Подати, повинности и недоимки.

Поступленіе въ отчетномъ году податей, повинностей и недоимокъ по окладнымъ сборамъ видно изъ слѣдующей таблицы.

| Наименованіе окладныхъ сборовъ.                         | Надлежало взыскать въ 1911 году. |    |         |    | Взыскано въ 1911 г. |    |         |    |
|---|----------------------------------|----|---------|----|---------------------|----|---------|----|
|   | Недоимокъ                        |    | Оклада. |    | Недоимокъ           |    | Оклада. |    |
|   | Руб.                             | К. | Руб.    | К. | Руб.                | К. | Руб.    | К. |
| 1) Государственный поземельный налогъ . . . . .         | 58038                            | 42 | 86563   | 7  | 37289               | 1  | 53389   | 81 |
| 2) Налогъ съ недвижимыхъ имуществъ . . . . .            | 50601                            | 49 | 84000   | —  | 41220               | 34 | 49962   | 83 |
| 3) Оброчная подать съ горскаго населенія . . . . .      | 258251                           | 42 | 490761  | 45 | 179107              | 70 | 278957  | 32 |
| 4) Военскій налогъ съ инородческаго населенія . . . . . | 13970                            | 60 | 41471   | 82 | 12164               | 21 | 27440   | 43 |
| 5) Выкупные платежи . . . . .                           | 49                               | 2  | —       | —  | 49                  | 2  | —       | —  |
| Итого . . . . .   | 380910                           | 95 | 702796  | 34 | 269830              | 28 | 409750  | 39 |

На 1-е января 1911 года за населеніемъ Терской области по окладнымъ сборамъ числилось 380910 руб. 95 коп.

Сумма недоимокъ къ 1-му января 1912 года, какъ видно изъ вы-

шеприведенной таблицы, простирается до 418160 р. 41 к. Слѣдовательно, общая сумма недоимокъ въ теченіе отчетнаго года увеличилась на 37249 руб. 36 коп. или на 9,78<sup>0</sup>/<sub>0</sub>.

Распредѣленіе вышеуказанныхъ недоимокъ по отдѣламъ, округамъ и городамъ Терской области показано въ слѣдующей таблицѣ.

| Наименованіе<br>городовъ, округовъ и отдѣловъ. | Н Е Д О И М О К Ъ.                       |           |   |           |   |           |                                     |          |                      |           |                        |           |               |           |
|--|--|-----------|---|-----------|---|-----------|-------------------------------------|----------|----------------------|-----------|------------------------|-----------|---------------|-----------|
|  | По государственному налогу съ крестьянъ. |           | По государственн. поземельн. налогу съ частныхъ земель, владѣт. и городовъ. |           | По оборочной по-дати съ горскаго населенія. |           | По налогу съ недвижимыхъ имуществъ. |          | По воинскому налогу. |           | По квартирному налогу. |           | В С Е Г О.    |           |
|  | Р.                                       | К.        | Руб.  | К.        | Руб.  | К.        | Руб.                                | К.       | Руб.                 | К.        | Руб.                   | К.        |               |           |
| <i>Города:</i>                                 |  |           |   |           |   |           |                                     |          |                      |           |                        |           |               |           |
| Владикавказъ . . . . .                         | —  | —         | —   | —         | —   | —         | 16735                               | 59       | —                    | —         | 9838                   | 58        | 26574         | 17        |
| Пятигорскъ . . . . .                           | —  | —         | —   | —         | —   | —         | 17627                               | 39       | —                    | —         | 7308                   | 51        | 24935         | 90        |
| Кизляръ . . . . .                              | —  | —         | —   | —         | —   | —         | 1045                                | 73       | —                    | —         | 1098                   | 20        | 2143          | 93        |
| Моздокъ . . . . .                              | —  | —         | 1000  | —         | —   | —         | 2814                                | 9        | —                    | —         | 350                    | 36        | 4164          | 45        |
| Георгиевскъ . . . . .                          | —  | —         | —   | —         | —   | —         | 2115                                | 88       | —                    | —         | —                      | —         | 2115          | 88        |
| Грозный . . . . .                              | —  | —         | —   | —         | —   | —         | 8754                                | 97       | —                    | —         | 5970                   | 58        | 14725         | 55        |
| Кисловодскъ . . . . .                          | —  | —         | —   | —         | —   | —         | 4074                                | 39       | —                    | —         | —                      | —         | 4074          | 39        |
| Мѣст. Эдессія . . . . .                        | —  | —         | —   | —         | —   | —         | —                                   | —        | —                    | —         | —                      | —         | —             | —         |
| <i>Округа:</i>                                 |  |           |   |           |   |           |                                     |          |                      |           |                        |           |               |           |
| Владикавказскій . . . . .                      | 340                                      | —         | 10299   | 99        | 84579                                       | 45        | —                                   | —        | —                    | —         | —                      | —         | 95219         | 44        |
| Пени . . . . .                                 | —  | —         | 220   | 77        | —   | —         | —                                   | —        | —                    | —         | —                      | —         | 220           | 77        |
| Назрановскій . . . . .                         | —  | —         | 2076  | 69        | 29622                                       | 69        | —                                   | —        | 2332                 | 46        | —                      | —         | 34031         | 84        |
| Пени . . . . .                                 | —  | —         | 4   | 85        | —   | —         | —                                   | —        | —                    | —         | —                      | —         | 4             | 85        |
| Нальчикскій . . . . .                          | —  | —         | 14142   | 81        | 120293                                      | 36        | —                                   | —        | 6629                 | 22        | —                      | —         | 141065        | 39        |
| Пени . . . . .                                 | —  | —         | 1163  | 3         | —   | —         | —                                   | —        | —                    | —         | —                      | —         | 1163          | 3         |
| Грозненскій . . . . .                          | —  | —         | 3764  | —         | 22161                                       | 85        | —                                   | —        | 4187                 | 19        | —                      | —         | 30106         | 4         |
| Пени . . . . .                                 | —  | —         | 292   | 48        | —   | —         | —                                   | —        | —                    | —         | —                      | —         | 292           | 48        |
| Хас.-Юртовскій . . . . .                       | —  | —         | 5290  | 1         | 4121  | 99        | —                                   | —        | 417                  | 71        | —                      | —         | 9829          | 71        |
| Пени . . . . .                                 | —  | —         | 340   | 11        | —   | —         | —                                   | —        | —                    | —         | —                      | —         | 340           | 11        |
| Беденскій . . . . .                            | —  | —         | 161   | 97        | 3963  | 60        | —                                   | —        | 1604                 | 79        | —                      | —         | 5730          | 36        |
| Пени . . . . .                                 | —  | —         | 4   | 90        | —   | —         | —                                   | —        | —                    | —         | —                      | —         | 4             | 90        |
| <i>Отдѣлы:</i>                                 |  |           |   |           |   |           |                                     |          |                      |           |                        |           |               |           |
| Пятигорскій . . . . .                          | —  | —         | 4141  | 76        | 1790  | —         | —                                   | —        | —                    | —         | —                      | —         | 5931          | 76        |
| Пени . . . . .                                 | —  | —         | 284   | 62        | —   | —         | —                                   | —        | —                    | —         | —                      | —         | 284           | 62        |
| Моздокскій . . . . .                           | —  | —         | 1946  | 39        | 210   | —         | —                                   | —        | 100                  | —         | —                      | —         | 2256          | 39        |
| Пени . . . . .                                 | —  | —         | —   | 60        | —   | —         | —                                   | —        | —                    | —         | —                      | —         | —             | 60        |
| Кизлярскій . . . . .                           | 431                                      | 88        | 9552  | 50        | 125   | —         | —                                   | —        | 306                  | 27        | —                      | —         | 10415         | 65        |
| Пени . . . . .                                 | —  | —         | 562   | 18        | —   | —         | —                                   | —        | —                    | —         | —                      | —         | 562           | 18        |
| Сунженскій . . . . .                           | —  | —         | 1884  | 61        | —   | —         | —                                   | —        | —                    | —         | —                      | —         | 1884          | 61        |
| Пени . . . . .                                 | —  | —         | 81  | 41        | —   | —         | —                                   | —        | —                    | —         | —                      | —         | 81            | 41        |
| <b>Итого . . . . .</b>                         | <b>771</b>                               | <b>88</b> | <b>57215</b>  | <b>68</b> | <b>266867</b>                               | <b>94</b> | <b>53168</b>                        | <b>4</b> | <b>15570</b>         | <b>64</b> | <b>24566</b>           | <b>23</b> | <b>418160</b> | <b>41</b> |

Кромѣ показанныхъ въ этой таблицѣ недоимокъ по окладнымъ сборамъ, за населеніемъ Терской области по разнымъ неокладнымъ казеннымъ взысканіямъ на 1-е января 1912 года осталось въ недоимкѣ 311677 руб. 89 коп., причеиъ сумма этой недоимки увеличилась въ теченіе отчетнаго года на 27877 руб. 12 коп., или на 9,82%.

## VI. Сельское хозяйство, промышленность и торговля.

Терская область по своимъ разнообразнымъ почвеннымъ, топографическимъ и климатическимъ условіямъ представляетъ все необходимое для самаго широкаго развитія земледѣлія, ското-и коневодства, мясного и грубошеретнаго овцеводства, птицеводства, лѣсоразведенія, садоводства, виноградарства и винодѣлія, пчеловодства и шелководства. Въ виду же увеличенія населенія, со связаннымъ съ этимъ уменьшеніемъ земли, занесеніемъ и развитіемъ растительныхъ и животныхъ паразитовъ, однѣ изъ этихъ отраслей сельскаго хозяйства становятся все менѣе и менѣе производительными, а другія въ значительной степени сократились, съ явной тенденціей окончательно уничтожиться. Основною мѣрою къ развитію сельскаго хозяйства въ Терской области является прежде всего возможно полное излѣдованіе ея въ хозяйственно-экономическомъ отношеніи, при посредствѣ особой агрономической организаціи, а затѣмъ уже ознакомленіе населенія съ основами рациональнаго веденія хозяйства примѣнительно къ мѣстнымъ условіямъ. Къ сожалѣнію за невведеніемъ въ Терской области земства,  $\frac{4}{5}$  ея населенія совершенно лишено агрономической помощи и лишь для обслуживанія въ этомъ отношеніи нуждъ остальной пятой части, — казачьяго населенія, — на средства общаго войскаго капитала, съ 1906 года учреждена особая агрономическая организація. Однако и послѣдняя организація далеко не въ состояніи обслуживать даже и одно казачье населеніе и нуждается въ значительномъ расширеніи, чтобы въ должной мѣрѣ отвѣчать на разные запросы мѣстной сельско-хозяйственной практики. Крайній недостатокъ агрономической помощи населенію давно озабочивалъ Областное Начальство, которое, возбудивъ, выраженное въ журналѣ Терскаго Областнаго Правленія отъ 17 апрѣля 1899 года ходатайство объ изданіи новыхъ штатовъ, проектировало въ составѣ Областнаго Правленія, между прочимъ, учредить особое агрономическое отдѣленіе изъ начальника отдѣленія, его по-

мощника, особаго энтомолога и, кромѣ того, при каждомъ отдѣлѣ собственнo для казачьяго населенія и на средства Терскаго войска по одному агроному, а впоследствии въ помощь этимъ агрономамъ то или другое число специалистовъ по разнымъ отраслямъ сельскаго хозяйства, какъ-то: садоводству, огородничеству, пчеловодству, молочному хозяйству и т. п. Наконецъ, лишь въ началѣ 1912 года вопросъ этотъ получилъ желательное разрѣшеніе по журналу Военнаго Совѣта отъ 8-го марта 1912 года, Высочайше утвержденному 10-го апрѣля.

Еще болѣе неотложная пужда ощущается въ распространеніи и на туземное населеніе, какъ наименѣе обезпеченное землею, агрономической организаціи, существующей для казачьяго населенія, съ отпускомъ необходимыхъ для этого средствъ изъ суммъ казны. Надо думать, что эта культурная мѣра и сама по себѣ не можетъ не оказать благотворнаго вліянія на уменьшеніе разбоевъ и ското-и конокрадства, такъ сильно тормозящихъ развитіе мѣстнаго сельскаго хозяйства.

### Хлѣбопашество.

Первенствующую отрасль сельскаго хозяйства въ Терской области составляетъ хлѣбопашество, которымъ занимается болѣе 80% мѣстнаго населенія. Состояніе этой отрасли за три предшествовавшіе года выражается слѣдующими данными.

| Г О Д Ы.                          | Народонаселеніе. | Собраннаго | Посѣвнаго | Средній урожай. | На душу приходится. |                  |
|-----------------------------------|------------------|------------|-----------|-----------------|---------------------|------------------|
|                                   |                  | хлѣба.     | хлѣба.    |                 | Собраннаго хлѣба.   | Посѣвнаго хлѣба. |
| Ч Е Т В Е Р Т Е Й.                |                  |            |           |                 |                     |                  |
| 1908                              | 1.125891         | 4.036306   | 413345    | 9,76            | 6,93                | 0,71             |
| 1909                              | 1.146121         | 3 828338   | 450738    | 8,50            | 3,30                | 0,40             |
| 1910                              | 1 170829         | 3.949264   | 553375    | 7,12            | 3,37                | 0,47             |
| Въ среднемъ за три года . . . . . |                  |            |           | 8,46            | 4,53                | 0,52             |

Свѣдѣнія о посѣвѣ и урожаѣ хлѣбовъ за отчетный годъ приведены въ нижеслѣдующей таблицѣ, въ которой показаны: общая площадь запашекъ, абсолютныя количества посѣвныхъ и собранныхъ хлѣбовъ и относительное количество ихъ, приходящееся на наличную душу населенія и на десятину распаханной земли.

| Въ отдѣлахъ, округахъ<br>и городахъ. | Распахано подъ<br>посѣвъ десятичь<br>(казенныхъ). | Посѣяно<br>четвертей. |                        | Собрано<br>четвертей. |                        | На одну де<br>сятину при<br>ходится |                        | Средній<br>урожай. |                            |
|--------------------------------------|---|-----------------------|------------------------|-----------------------|------------------------|-------------------------------------|------------------------|--------------------|----------------------------|
|                                      |   | Количество.           | Приходится<br>на душу. | Количество.           | Приходится<br>на душу. | Посѣянныхъ<br>хлѣбовъ.              | Собранныхъ<br>хлѣбовъ. | Въ 1911 г.         | За предшест.<br>трехлѣтје. |
| <i>Отдѣлы:</i>                       |   |                       |                        |                       |                        |                                     |                        |                    |                            |
| Пятигорскій . . . . .                | 173678  | 173621                | 1,7                    | 796031                | 7,6                    | 1,0                                 | 4,6                    | 4,6                | 8,7                        |
| въ томъ числѣ по станицамъ           | 165343  | 166351                | 2,0                    | 754140                | 9,0                    | 1,0                                 | 4,6                    | 4,6                | 8,9                        |
| Моздокскій . . . . .                 | 163564  | 1367 0                | 1,6                    | 591559                | 6,9                    | 0,8                                 | 3,6                    | 4,3                | 6,8                        |
| къ томъ числѣ по станицамъ           | 133991  | 111120                | 1,5                    | 438426                | 5,8                    | 0,8                                 | 3,3                    | 3,9                | 6,8                        |
| Сунженскій . . . . .                 | 74231   | 87421                 | 1,3                    | 547398                | 8,1                    | 0,8                                 | 7,4                    | 6,3                | 6,7                        |
| въ томъ числѣ по станицамъ           | 74231   | 87421                 | 1,3                    | 547398                | 8,1                    | 0,8                                 | 7,4                    | 6,3                | 6,7                        |
| Кизлярскій . . . . .                 | 53615   | 42386                 | 0,4                    | 264357                | 2,4                    | 0,8                                 | 4,9                    | 6,2                | 5,4                        |
| въ томъ числѣ по станицамъ           | 50973   | 38397                 | 0,6                    | 244930                | 4,1                    | 0,7                                 | 4,8                    | 6,4                | 5,1                        |
| Итого . . . . .                      | 465088  | 440138                | 1,2                    | 2.199345              | 6,0                    | 0,9                                 | 4,7                    | 5,0                | 7,2                        |
| въ томъ числѣ по станицамъ           | 424538  | 403289                | 1,4                    | 1.984894              | 6,9                    | 0,9                                 | 4,6                    | 4,9                | 7,3                        |
| <i>Округа:</i>                       |   |                       |                        |                       |                        |                                     |                        |                    |                            |
| Владикавказскій . . . . .            | 45500   | 30697                 | 0,3                    | 398977                | 3,3                    | 0,6                                 | 8,8                    | 13,0               | 18,3                       |
| Грозненскій . . . . .                | 46278   | 22210                 | 0,2                    | 363144                | 3,1                    | 0,5                                 | 7,8                    | 16,4               | 11,5                       |
| Веденскій . . . . .                  | 54214   | 35067                 | 0,3                    | 372403                | 3,3                    | 0,6                                 | 6,9                    | 10,6               | 12,2                       |
| Хасавъ-Юртовскій . . . . .           | 55730   | 41686                 | 0,5                    | 234551                | 2,9                    | 0,7                                 | 4,2                    | 5,6                | 6,0                        |
| Нальчикскій . . . . .                | 86200   | 67311                 | 0,5                    | 466806                | 3,2                    | 0,8                                 | 5,4                    | 6,9                | 7,5                        |
| Назрановскій . . . . .               | 43156   | 19013                 | 0,3                    | 254451                | 4,6                    | 0,4                                 | 5,9                    | 13,4               | 17,3                       |
| Итого . . . . .                      | 331078  | 215984                | 0,3                    | 2.090332              | 3,3                    | 0,7                                 | 6,3                    | 9,7                | 10,3                       |
| <i>Города:</i>                       |   |                       |                        |                       |                        |                                     |                        |                    |                            |
| Владикавказъ . . . . .               | 251   | 110                   | 0,0                    | 6300                  | 0,1                    | 0,4                                 | 2,5                    | 5,7                | 5,0                        |
| Моздокъ . . . . .                    | 2203  | 2340                  | 0,2                    | 2840                  | 0,2                    | 1,0                                 | 1,3                    | 1,2                | 7,3                        |
| Пятигорскъ . . . . .                 | —   | —                     | —                      | —                     | —                      | —                                   | —                      | —                  | —                          |
| Георгіевскъ . . . . .                | 3322  | 3215                  | 0,1                    | 18474                 | 0,9                    | 1,0                                 | 5,6                    | 5,7                | 11,5                       |
| Бисловодскъ . . . . .                | —   | —                     | —                      | —                     | —                      | —                                   | —                      | —                  | —                          |
| Грозный . . . . .                    | 604   | 447                   | 0,0                    | 3254                  | 0,1                    | 0,7                                 | 5,4                    | 7,3                | 9,1                        |
| Кизляръ . . . . .                    | 990   | 1355                  | 0,1                    | 4300                  | 0,0                    | 1,4                                 | 4,3                    | 3,2                | 4,3                        |
| Итого . . . . .                      | 7370  | 7467                  | 0,0                    | 35168                 | 0,2                    | 1,0                                 | 4,7                    | 4,7                | 8,9                        |
| <b>А всего . . . . .</b>             | <b>803536</b>                                     | <b>663589</b>         | <b>0,55</b>            | <b>4.324845</b>       | <b>3,6</b>             | <b>0,8</b>                          | <b>5,4</b>             | <b>6,5</b>         | <b>8,5</b>                 |

По сравненію съ предшествовавшимъ годомъ урожай хлѣбовъ повысился: каждая десятина дала въ среднемъ на 0,23 четверти больше. Несмотря на то, что въ Пятигорскомъ отдѣлѣ значительная часть хлѣ-

бовъ вымерзла вслѣдствіе суровой безснѣжной зимы, все же отчетный годъ для области оказался въ общемъ благопріятнымъ и средній урожай поднялся до 3,6 четвертей на душу населенія.

Свѣдѣнія о посѣвѣ и урожаѣ каждого изъ хлѣбныхъ растений въ отдѣльности приведены въ слѣдующей таблицѣ:

| Наименованіе хлѣбныхъ растений. | Занято подъ посѣвъ десяти-<br>тинъ. | Посѣяно.            | Собрано.        |
|---------------------------------|-------------------------------------|---------------------|-----------------|
|                                 |                                     | Ч е т в е р т е й . |                 |
| <i>Озимые хлѣба:</i>            |                                     |                     |                 |
| Пшеница . . . . .               | 206326                              | 220698              | 1.0 8378        |
| Рожь . . . . .                  | 35358                               | 26727               | 123890          |
| Ячмень . . . . .                | 61299                               | 76962               | 260653          |
| Итого . . . . .                 | 302983                              | 324387              | 1.412921        |
| <i>Яровые хлѣба:</i>            |                                     |                     |                 |
| Пшеница . . . . .               | 9749                                | 9051                | 45351           |
| Овесь . . . . .                 | 68065                               | 104954              | 446777          |
| Ячмень . . . . .                | 38778                               | 45241               | 157296          |
| Рисъ . . . . .                  | 697                                 | 1203                | 5446            |
| Гречиха . . . . .               | 1329                                | 1782                | 5167            |
| Просо . . . . .                 | 153832                              | 82605               | 517647          |
| Кукуруза . . . . .              | 195274                              | 81650               | 1.597811        |
| Ленъ . . . . .                  | 10672                               | 5647                | 47332           |
| Подсолнухъ . . . . .            | 13518                               | 4186                | 65557           |
| Остальные растенія . . . . .    | 8699                                | 2883                | 23540           |
| Итого . . . . .                 | 500553                              | 339202              | 2.911924        |
| <b>А всего . . . . .</b>        | <b>803536</b>                       | <b>663589</b>       | <b>4.324845</b> |

Изъ этой таблицы видно, что въ Терской области преобладаетъ культура яровыхъ хлѣбовъ, дающихъ къ тому же и болѣе высокіе урожаи. Первое мѣсто среди нихъ по занимаемой площади принадлежитъ



кукурузѣ, которая составляетъ главное продовольственное средство туземнаго населенія и, кромѣ того, имѣетъ широкій и всегда обезпеченный сбытъ въ качествѣ матеріала для добыванія спирта и крахмала. Затѣмъ изъ яровыхъ въ большихъ размѣрахъ производится просо, посѣвомъ котораго преимущественно занимаются кабардинцы Нальчикскаго округа, употребляющіе почти исключительно просяной хлѣбъ, и овесъ, производство котораго поднялось за послѣдніе три года въ полтора раза.

Насколько урожай отчетнаго года обезпечилъ мѣстное населеніе продовольствіемъ на предстоящій годъ, видно изъ слѣдующей таблицы, въ которой продовольственная норма исчислена въ 3 четверти зерна на каждую наличную душу населенія, считая въ томъ числѣ и количество хлѣба, необходимое для обѣмененія полей.

| Въ отдѣлахъ, округахъ<br>и городахъ. | Количество собраннаго хлѣба въ четвертяхъ. | Народонаселенія<br>обоего пола. | Количество хлѣба,<br>необходимое на<br>продовольствие и<br>посѣвъ въ четверть. | Избытокъ хлѣба<br>въ четвертяхъ. | Недостатокъ хлѣба<br>въ четвертяхъ. | На душу обо<br>его поля из<br>бытокъ или<br>недостатокъ<br>въ четверть. |     |
|--------------------------------------|--|---------------------------------|--|----------------------------------|-------------------------------------|---|-----|
|                                      |  |                                 |  |                                  |                                     | +   | —   |
| <i>Отдѣлы:</i>                       |  |                                 |  |                                  |                                     |   |     |
| Пятигорскій . . . . .                | 796031                                     | 104316                          | 312948   | 483083                           | —                                   | 4,6   | —   |
| въ томъ числѣ по стан.               | 754140                                     | 83480                           | 250440   | 503700                           | —                                   | 6,0   | —   |
| Моздокскій . . . . .                 | 591559                                     | 85609                           | 256827   | 334732                           | —                                   | 3,9   | —   |
| въ томъ числѣ по стан.               | 438426                                     | 74963                           | 224889   | 213537                           | —                                   | 2,8   | —   |
| Сунженскій . . . . .                 | 547398                                     | 67309                           | 201927   | 345471                           | —                                   | 5,1   | —   |
| въ томъ числѣ по стан.               | 547398                                     | 67309                           | 201927   | 345471                           | —                                   | 5,1   | —   |
| Кизлярскій . . . . .                 | 264357                                     | 108097                          | 324291   | —                                | 59934                               | —   | 0,6 |
| въ томъ числѣ по стан.               | 244930                                     | 59626                           | 178878   | 66052                            | —                                   | 1,1   | —   |
| Итого . . . . .                      | 2.199345                                   | 365331                          | 1.095993   | 1.103352                         | —                                   | 3,0   | —   |
| въ томъ числѣ по стан.               | 1.984894                                   | 285378                          | 856134   | 1.128760                         | —                                   | 3,9   | —   |
| <i>Округа:</i>                       |  |                                 |  |                                  |                                     |   |     |
| Владикавказскій . . . . .            | 398977                                     | 121239                          | 363717   | 35260                            | —                                   | 0,3   | —   |
| Грозненскій . . . . .                | 363144                                     | 116235                          | 348705   | 14439                            | —                                   | 0,1   | —   |
| Веденскій . . . . .                  | 372403                                     | 110869                          | 332607   | 39796                            | —                                   | 0,3   | —   |
| Хасавъ-Юртовскій . . . . .           | 234552                                     | 80114                           | 240342   | —                                | 5791                                | —   | 0,1 |
| Нальчикскій . . . . .                | 466806                                     | 147935                          | 443805   | 23001                            | —                                   | 0,2   | —   |
| Назрановскій . . . . .               | 254451                                     | 55725                           | 167175   | 87276                            | —                                   | 1,6   | —   |
| Итого . . . . .                      | 2.090332                                   | 632117                          | 1.896351   | 193981                           | —                                   | 0,3   | —   |

| <i>Города:</i>           |                 |                 |                 |               |          |            |          |
|--------------------------|-----------------|-----------------|-----------------|---------------|----------|------------|----------|
| Владикавказ . . . . .    | 6300            | 76225           | 228675          | —             | 222375   | —          | 2,9      |
| Моздокъ . . . . .        | 2840            | 14132           | 42396           | —             | 39556    | —          | 2,8      |
| Пятигорекъ . . . . .     | —               | 31800           | 95400           | —             | 95400    | —          | 3,0      |
| Георгиевскъ . . . . .    | 18474           | 21322           | 63966           | —             | 45492    | —          | 2,1      |
| Кисловодскъ . . . . .    | —               | 14056           | 42168           | —             | 42168    | —          | 3,0      |
| Грозный . . . . .        | 3254            | 29848           | 89544           | —             | 86290    | —          | 2,9      |
| Кизляръ . . . . .        | 4300            | 11666           | 34998           | —             | 30698    | —          | 2,9      |
| Итого . . . . .          | 35168           | 199049          | 597147          | —             | 561979   | —          | 2,8      |
| <b>А всего . . . . .</b> | <b>4.324845</b> | <b>1.196497</b> | <b>3.589431</b> | <b>735454</b> | <b>—</b> | <b>0,6</b> | <b>—</b> |

Средне-справочныя цѣны на главнѣйшіе хлѣба и сѣно за отчетный годъ приведены въ слѣдующей таблицѣ.

| Наименованіе хлѣбныхъ рынковъ. | Цѣны въ копѣйкахъ.          |                          |                                |                                |           |       |    |
|--------------------------------|-----------------------------|--------------------------|--------------------------------|--------------------------------|-----------|-------|----|
|                                | Рожь.                       | Пшеница.                 | Ячмень.                        | Овесъ.                         | Кукуруза. | Сѣно. |    |
| Городъ Владикавказъ . . . . .  | —                           | 105                      | 72 <sup>1</sup> / <sub>2</sub> | 72 <sup>1</sup> / <sub>2</sub> | 60        | 40    |    |
| » Пятигорекъ . . . . .         | —                           | —                        | 65                             | 70                             | 68        | 31    |    |
| » Георгиевскъ . . . . .        | —                           | 110                      | 63                             | 80                             | 65        | 35    |    |
| » Моздокъ . . . . .            | 75                          | 95                       | 50                             | 75                             | 50        | 30    |    |
| » Грозный . . . . .            | —                           | —                        | 65 <sup>1</sup> / <sub>2</sub> | 76                             | 55        | 33    |    |
| » Кисловодскъ . . . . .        | —                           | —                        | 70                             | 75                             | 75        | 34    |    |
| » Кизляръ . . . . .            | —                           | —                        | 72 <sup>1</sup> / <sub>2</sub> | 100                            | 65        | 42    |    |
| Моздокскій отдѣлъ . . . . .    | 80                          | 110                      | 65                             | 66                             | 50        | 50    |    |
| Пятигорскій . . . . .          | 100                         | 136                      | 75                             | 80                             | 80        | 43    |    |
| Сунженскій . . . . .           | 104                         | 124                      | 70                             | 72                             | 65        | 40    |    |
| Кизлярскій . . . . .           | 90                          | 128                      | 80                             | 90                             | 75        | 45    |    |
| Владикавказскій округъ.        | Плоскост. участки . . . . . | —                        | 105                            | 80                             | 70        | 68    | 39 |
|                                |                             | Горные участки . . . . . | —                              | 70                             | 70        | 70    | 48 |

|                              |   |                     |     |     |     |    |                                |                                |
|------------------------------|---|---------------------|-----|-----|-----|----|--------------------------------|--------------------------------|
| Хасавь-Юртов-<br>ский округ  | { | Плоскост. участки . | —   | 115 | 75  | 80 | 65                             | 32                             |
|                              |   | Горные участки .    | —   | 110 | 65  | —  | 65                             | 40                             |
| Грозненский<br>округ.        | { | Плоскост. участки . | —   | 130 | 70  | 70 | 68                             | 30                             |
|                              |   | Горные участки .    | —   | —   | 85  | 90 | 80                             | 60                             |
| Веденский<br>округ.          | { | Плоскост. участки . | —   | 122 | —   | 90 | 70                             | 50                             |
|                              |   | Горные участки .    | —   | 120 | 105 | —  | 80                             | 45                             |
| Нальчикский округ . . . . .  |   |                     | —   | 100 | —   | 70 | 65                             | 40                             |
| Навроновский округ . . . . . |   |                     | 105 | 130 | 55  | 56 | 70 <sup>1</sup> / <sub>2</sub> | 42 <sup>1</sup> / <sub>2</sub> |

### Огородничество и бахчеводство.

Огородничество и бахчеводство составляют одну из важнейших послѣ хлѣбопашества отраслей сельскаго хозяйства въ Терской области. Въ степной, болѣе сухой полосѣ области преобладаютъ бахчи, составляющія обычную принадлежность переложенной системы полевого хозяйства, а въ дождливой предгорной полосѣ—огороды столовыхъ овощей и зелени, которые служатъ большимъ подспорьемъ въ продовольствіи, а въ пригородныхъ поселеніяхъ представляютъ, сверхъ того, весьма прибыльную статью дохода. Въ послѣднее время въ Терской области наблюдается замѣтное развитіе промышленнаго огородничества, вообще, и культуры картофеля, въ частности.

Цифровыя данныя о состояніи огородничества и бахчеводства за отчетный годъ приведены въ слѣдующей таблицѣ.

| Отдѣлы, округа и города.     | ПОСѢЯНО.                            |                |                  | СОБРАНО.                        |              |   |                                    |
|------------------------------|-------------------------------------|----------------|------------------|---------------------------------|--------------|---|------------------------------------|
|                              | Картофеля, гороху и другихъ овощей. |                | Бахчей десятинь. | Картоф., гороху и друг. овощей. |              |   | Собрано воровъ съ десятины бахчей. |
|                              | Четвертей.                          | На десятинахъ. |                  | Четвертей.                      | Урожай самъ. | Приходится чужь. урожая на каждую душу обоего пола. |                                    |
| <i>Отдѣлы:</i>               |                                     |                |                  |                                 |              |   |                                    |
| Пятигорскій . . . . .        | 51626                               | 4832           | 2918             | 102709                          | 2,0          | 0,9   | 93                                 |
| въ томъ числѣ по станціямъ . | 48434                               | 4382           | 2905             | 82019                           | 1,7          | 1,0   | 87                                 |

|                              |               |              |              |               |            |            |            |
|------------------------------|---------------|--------------|--------------|---------------|------------|------------|------------|
| Моздокскій . . . . .         | 1265          | 917          | 4449         | 471           | —          | 0,0        | 82         |
| въ томъ числѣ по станциямъ . | 1265          | 917          | 4431         | 471           | —          | 0,0        | 82         |
| Сунженскій . . . . .         | 40239         | 4830         | 3764         | 84468         | 2,1        | 1,3        | 257        |
| въ томъ числѣ по станциямъ . | 40239         | 4830         | 3764         | 84468         | 2,1        | 1,3        | 257        |
| Кизлярскій . . . . .         | 1948          | 1044         | 6629         | 10495         | 5,4        | 0,1        | 173        |
| въ томъ числѣ по станциямъ . | 1914          | 909          | 6596         | 10023         | 5,2        | 0,1        | 165        |
| Итого . . . . .              | 95078         | 11623        | 17760        | 198143        | 2,0        | 0,5        | 605        |
| въ томъ числѣ по станциямъ . | 91852         | 11038        | 17696        | 176981        | 2,0        | 0,6        | 591        |
| <i>Округа:</i>               |               |              |              |               |            |            |            |
| Владикавказскій . . . . .    | 31112         | 3325         | 39           | 105173        | 3,4        | 0,9        | —          |
| Грозненскій . . . . .        | 1702          | 323          | 1398         | 15012         | 8,8        | 0,1        | 8          |
| Веденскій . . . . .          | 90            | 9            | 345          | 460           | 5,1        | 0,0        | 27         |
| Хасавъ-Юртовскій . . . . .   | 1143          | 270          | 444          | 3308          | 2,9        | 0,0        | —          |
| Нальчикскій . . . . .        | 3824          | 1007         | 941          | 15177         | 1,0        | 0,1        | 176        |
| Назрановскій . . . . .       | 3900          | 237          | —            | 10897         | 2,8        | 0,2        | —          |
| Итого . . . . .              | 38261         | 5171         | 3167         | 150027        | 3,9        | 0,2        | 211        |
| <i>Города:</i>               |               |              |              |               |            |            |            |
| Владикавказъ . . . . .       | 3477          | 415          | —            | 27306         | 7,8        | 0,4        | —          |
| Моздокъ . . . . .            | —             | —            | —            | —             | —          | —          | —          |
| Пятигорскъ . . . . .         | 333           | —            | —            | 1642          | 4,9        | 0,0        | —          |
| Георгіевскъ . . . . .        | 24            | 12           | 65           | 156           | 6,5        | 0,0        | 15         |
| Кисловодскъ . . . . .        | —             | —            | —            | —             | —          | —          | —          |
| Грозный . . . . .            | 438           | 368          | 37           | 3528          | 8,0        | 0,1        | 33         |
| Кизляръ . . . . .            | 50            | 10           | 100          | 350           | 7,0        | 0,0        | —          |
| Итого . . . . .              | 4322          | 806          | 202          | 32982         | 7,6        | 0,2        | 48         |
| <b>А всего . . . . .</b>     | <b>137661</b> | <b>17600</b> | <b>21129</b> | <b>381152</b> | <b>2,7</b> | <b>0,3</b> | <b>864</b> |

Отчетный годъ оказался для культуры картофеля и др. овощей весьма неблагоприятнымъ: несмотря на увеличеніе размѣра посѣвовъ, общій сборъ понизился сравнительно съ предшествовавшимъ годомъ почти въ полтора раза.

### С ъ н о к о ш е н і е .

Свѣдѣнія о количествѣ сѣна, собраннаго въ Терской области въ отчетномъ году, приведены въ слѣдующей таблицѣ.

| Въ отдѣлахъ, округахъ и<br>городахъ. | Собрано въ<br>1910<br>году. | ВЪ 1911 ГОДУ.    |                |                  |  |          |
|--------------------------------------|-----------------------------|------------------|----------------|------------------|--|----------|
|                                      |                             | Собрано травъ.   |                |                  | Противъ 1910<br>года болѣе<br>или менѣе со-<br>брано копень. |          |
|                                      |                             | Степ-<br>ныхъ.   | Луго-<br>выхъ. | Всего            |  |          |
| Копень, считая по 5 п. въ<br>копнѣ.  |                             |                  |                |                  |  |          |
| <i>Отдѣлы:</i>                       |                             |                  |                |                  |  |          |
| Пятигорскій . . . . .                | 538490                      | 877754           | 14110          | 891861           | 353374   | —        |
| въ томъ числѣ по станциямъ . . . . . | 453063                      | 783319           | 14110          | 797429           | 344366   | —        |
| Моздокскій . . . . .                 | 123218                      | 101770           | —              | 101770           | —  | 21448    |
| въ томъ числѣ по станциямъ . . . . . | 114646                      | 101710           | —              | 101710           | —  | 12936    |
| Сунженскій . . . . .                 | 307639                      | 347008           | 23880          | 370888           | 63249  | —        |
| въ томъ числѣ по станциямъ . . . . . | 307639                      | 347008           | 23880          | 370888           | 63249  | —        |
| Кизлярскій . . . . .                 | 566020                      | 722578           | 219138         | 941716           | 375696   | —        |
| въ томъ числѣ по станциямъ . . . . . | 354212                      | 430130           | 198524         | 628654           | 274442   | —        |
| Итого . . . . .                      | 1,535,367                   | 2,049,110        | 257,128        | 2,306,238        | 77,0871  | —        |
| въ томъ числѣ по станциямъ . . . . . | 1,229,560                   | 1,662,167        | 236,514        | 1,898,681        | 66,9121  | —        |
| <i>Округа:</i>                       |                             |                  |                |                  |  |          |
| Владикавказскій . . . . .            | 190766                      | 191009           | 7082           | 198091           | 7325   | 128827   |
| Грозненскій . . . . .                | 210153                      | 785 6            | 2810           | 81326            | —  | 128827   |
| Беденскій . . . . .                  | 361006                      | 206415           | 22920          | 229335           | —  | 131671   |
| Хасавъ-Юртовскій . . . . .           | 965656                      | 404653           | 148644         | 553297           | —  | 412359   |
| Нальчикскій . . . . .                | 661650                      | 778511           | 25300          | 803811           | 142161   | —        |
| Назрановскій . . . . .               | 142127                      | 177213           | —              | 177213           | 35086  | —        |
| Итого . . . . .                      | 2,531,358                   | 1,836,317        | 206,756        | 2,047,073        | —  | 488,285  |
| <i>Города:</i>                       |                             |                  |                |                  |  |          |
| Владикавказъ . . . . .               | 1856                        | 1820             | 62             | 2440             | 583  | —        |
| Моздокъ . . . . .                    | —                           | —                | —              | —                | —  | —        |
| Пятигорскъ . . . . .                 | —                           | —                | —              | —                | —  | —        |
| Георгиевскъ . . . . .                | 1140                        | 41250            | —              | 41250            | 40110  | —        |
| Кисловодскъ . . . . .                | —                           | —                | —              | —                | —  | —        |
| Грозный . . . . .                    | —                           | —                | —              | —                | —  | —        |
| Кизляръ . . . . .                    | 13100                       | 12300            | 7500           | 19800            | 6100   | —        |
| Итого . . . . .                      | 16396                       | 55370            | 8120           | 63490            | 47094  | —        |
| <b>А всего . . . . .</b>             | <b>4,083,121</b>            | <b>3,940,797</b> | <b>472,004</b> | <b>4,412,801</b> | <b>329,680</b>   | <b>—</b> |

## Виноградарство и винодѣліе.

Цифровыя данныя о состояніи винодѣльческаго промысла въ Терской области за отчетный годъ приведены въ слѣдующей таблицѣ.

| Наименованіе отдѣловъ, округовъ и городковъ. | Общая площадь виноградниковъ въ десятинахъ. | Собрано винограда. | Выдѣлано вина и сусла. | Протано вина и сусла. | Всего продано на сумму. | Приходится на душу мужскаго пола. |
|--|---|--------------------|------------------------|-----------------------|-------------------------|-----------------------------------|
|  |   | Пудовъ.            | Ведеръ.                | Вед.                  | Руб.                    | Руб.                              |
| <i>Отдѣлы:</i>                               |   |                    |                        |                       |                         |                                   |
| Пятигорскій . . . . .                        | 2255  | 276665             | 248715                 | 215863                | 229589                  | 4,30                              |
| въ томъ числѣ по станціамъ . . . . .         | 1610  | 249270             | 230980                 | 207643                | 218509                  | 5,04                              |
| Моздокскій . . . . .                         | 3331  | 268170             | 184807                 | 12420                 | 101125                  | 2,29                              |
| въ томъ числѣ по станціамъ . . . . .         | 3277  | 259320             | 181807                 | 10420                 | 100825                  | 2,60                              |
| Сунженскій . . . . .                         | 74  | 7250               | 3880                   | 1720                  | 2840                    | 0,08                              |
| въ томъ числѣ по станціамъ . . . . .         | 74  | 7250               | 3880                   | 1720                  | 2840                    | 0,08                              |
| Кизлярскій . . . . .                         | 2213  | 63902              | 378278                 | 188815                | 137389                  | 2,45                              |
| въ томъ числѣ по станціамъ . . . . .         | 1672  | 564736             | 313901                 | 14 788                | 95245                   | 3,20                              |
| Итого . . . . .                              | 7873  | 1.185.987          | 815.680                | 419.818               | 470.943                 | 0,96                              |
| въ томъ числѣ по станціамъ . . . . .         | 6633  | 1.080.576          | 770.568                | 361.571               | 417.419                 | 2,88                              |
| <i>Округа:</i>                               |   |                    |                        |                       |                         |                                   |
| Владикавказскій . . . . .                    | —   | —                  | —                      | —                     | —                       | —                                 |
| Грозненскій . . . . .                        | 130   | 5285               | 1700                   | 1700                  | 1000                    | 0,02                              |
| Беденскій . . . . .                          | 2   | —                  | —                      | 300                   | 200                     | 0,00                              |
| Хасавъ-Юртовскій . . . . .                   | 439   | 35947              | 29785                  | 16523                 | 26608                   | 0,63                              |
| Нальчикскій . . . . .                        | 284   | 62325              | 33205                  | 20000                 | 24430                   | 0,32                              |
| Назрановскій . . . . .                       | —   | —                  | —                      | —                     | —                       | —                                 |
| Итого . . . . .                              | 855   | 103557             | 64690                  | 38523                 | 52238                   | 0,6                               |
| <i>Города:</i>                               |   |                    |                        |                       |                         |                                   |
| Владикавказъ . . . . .                       | —   | —                  | —                      | —                     | —                       | —                                 |
| Моздокъ . . . . .                            | 45  | 6350               | 5000                   | 4300                  | 9600                    | 1,33                              |
| Пятигорскъ . . . . .                         | 43  | 6450               | 3225                   | 2103                  | 2103                    | 0,12                              |
| Георгиевскъ . . . . .                        | 140   | 13300              | 6650                   | 5100                  | 7650                    | 0,70                              |

|                          |              |                 |                 |               |               |             |
|--------------------------|--------------|-----------------|-----------------|---------------|---------------|-------------|
| Кисловодскъ . . . . .    | —            | —               | —               | —             | —             | —           |
| Грозный . . . . .        | —            | —               | —               | —             | —             | —           |
| Кизляръ . . . . .        | 2610         | —               | 915600          | 525450        | 262725        | 3,93        |
| Итого . . . . .          | 2838         | 26100           | 930475          | 536953        | 282078        | 2,64        |
| <b>А всего . . . . .</b> | <b>11566</b> | <b>1.315644</b> | <b>1.810845</b> | <b>995294</b> | <b>805259</b> | <b>1,29</b> |

Сравненіе приведенныхъ въ этой таблицѣ данныхъ съ таковыми же за предшествующій годъ показываетъ, что отчетный годъ былъ болѣе благоприятнымъ для мѣстнаго винодѣльческаго хозяйства вследствие нѣкотораго повышенія спроса на вино и подъема цѣнъ. Общая площадь виноградниковъ годъ отъ году увеличивается, улучшается и качество вина. Количество собраннаго винограда уменьшилось вдвое, общее количество выдѣланнаго вина и сула уменьшилось на 99381 ведро, продано было на общую сумму на 318090 руб. большую. За послѣдніе годы замѣчается развитіе винодѣлія въ Пятигорскомъ отдѣлѣ и въ Пальчикскомъ округѣ, тогда какъ раньше оно ограничивалось почти исключительно Кизлярскимъ и Моздокскимъ отдѣлами и Хасавъ-Юртовскимъ округомъ.

### Садоводство.

Несмотря на то, что климатическія и иныя условія, въ которыхъ находится Терская область, весьма способствуютъ развитію фруктоваго садоводства, однако въ общемъ оно пока еще не имѣетъ въ экономіи Терской области особо важнаго значенія, хотя въ населеніи замѣтно пробудился интересъ къ этой отрасли промышленности. Наибольшее развитіе этой отрасли хозяйства наблюдается во Владикавказскомъ округѣ, гдѣ встрѣчаются правильно устроенные съ промышленною цѣлью фруктовые сады, и гдѣ нѣкоторые сорта яблокъ и грушъ обладаютъ очень высокими качествами (напр., получившая широкую извѣстность «Алагирская груша»), превосходно выдерживаютъ перевозку на дальнія разстоянія и легко сохраняются въ свѣжемъ видѣ почти до новаго урожая. Въ послѣднее время начинаютъ приобрѣтать большое значеніе сады въ Хасавъ-Юртовскомъ округѣ, гдѣ выращиваются нѣжные фрукты: черешня, абрикосы, персики. Что же касается массы станичнаго и сельскаго населенія, то таковое, лишь за небольшими исключеніями, занимается культурой плодовыхъ деревьевъ только лишь въ предѣлахъ своихъ домашнихъ потребностей, такъ какъ развитію садоводства служатъ серьез-

нымъ препятствіемъ частые передыбы надѣльной земли, масса которой такимъ образомъ совершенно исключается изъ садоводственного оборота.

Цифровыя данныя о состояніи фруктоваго садоводства за отчетный годъ приведены въ слѣдующей таблицѣ.

| Въ отдѣлахъ, округахъ и<br>городахъ. | Число фруктовыхъ<br>садовъ. | Площадь фрукто-<br>выхъ садовъ въ<br>десятинахъ. | СОБРАНО.         |        | ПРОДАНО.         |        | Всего продано на<br>сумму. |
|--------------------------------------|-----------------------------|--|------------------|--------|------------------|--------|----------------------------|
|                                      |                             |  | Фрукто-<br>выхъ. | Ягодъ. | Фрукто-<br>выхъ. | Ягодъ. |                            |
|                                      |                             |  |                  |        |                  |        |                            |
| <i>Отдѣлы:</i>                       |                             |  |                  |        |                  |        |                            |
| Пятигорскій . . . . .                | 2130                        | 1591   | 28130            | 3068   | 17590            | 4097   | 15867                      |
| въ томъ числѣ по станицамъ . . . . . | 1591                        | 1358   | 21150            | 2605   | 16185            | 3837   | 13727                      |
| Моздокскій . . . . .                 | 1306                        | 340  | 768              | —      | 360              | —      | 450                        |
| въ томъ числѣ по станицамъ . . . . . | 1290                        | 324  | 768              | —      | 360              | —      | 450                        |
| Сунженскій . . . . .                 | 1360                        | 657  | 12440            | 180    | 9680             | 215    | 916                        |
| въ томъ числѣ по станицамъ . . . . . | 1360                        | 657  | 12440            | 180    | 9680             | 215    | 9160                       |
| Кизлярскій . . . . .                 | 1292                        | 627  | 2770             | 357    | 1300             | 212    | 1062                       |
| въ томъ числѣ по станицамъ . . . . . | 1087                        | 538  | 2770             | 337    | 1300             | 212    | 1032                       |
| Итого . . . . .                      | 6088                        | 7215   | 43808            | 3603   | 28930            | 4524   | 26539                      |
| въ томъ числѣ по станицамъ . . . . . | 5328                        | 2877   | 36828            | 3123   | 27525            | 4264   | 24399                      |
| <i>Округа:</i>                       |                             |  |                  |        |                  |        |                            |
| Владикавказскій . . . . .            | 1553                        | 632  | 46087            | 500    | 30935            | 178    | 16339                      |
| Грозненскій . . . . .                | —                           | —  | —                | —      | —                | —      | —                          |
| Веденскій . . . . .                  | 983                         | 242  | 4269             | 1632   | 1848             | 132    | 3184                       |
| Хасавъ-Юртовскій . . . . .           | 478                         | 427  | 1559             | 3500   | 480              | 3000   | 3496                       |
| Нальчикскій . . . . .                | 470                         | 155  | 6242             | 143    | 3035             | 35     | 2375                       |
| Назрановскій . . . . .               | 156                         | 149  | 6600             | —      | 4760             | —      | 3460                       |
| Итого . . . . .                      | 3640                        | 1600   | 64757            | 5775   | 41058            | 3345   | 28854                      |
| <i>Города:</i>                       |                             |  |                  |        |                  |        |                            |
| Владикавказъ . . . . .               | 86                          | 161  | 11426            | 2020   | 9526             | 1888   | 41380                      |
| Моздокъ . . . . .                    | 29                          | 25   | 712              | 550    | 520              | 360    | 200                        |
| Пятигорскъ . . . . .                 | 109                         | 216  | 634              | 315    | 426              | 278    | 2112                       |
| Георгиевскъ . . . . .                | 233                         | 41   | 615              | —      | —                | —      | —                          |
| Кисловодскъ . . . . .                | —                           | —  | —                | —      | —                | —      | —                          |



|                   |       |      |        |       |       |       |       |
|-------------------|-------|------|--------|-------|-------|-------|-------|
| Грозный . . . . . | 7     | 78   | 840    | 250   | 550   | 1810  | —     |
| Кизляръ . . . . . | 885   | —    | —      | —     | —     | —     | —     |
| Итого . . . . .   | 1412  | 521  | 14227  | 3'35  | 11022 | 4336  | 43692 |
| А всего . . . . . | 11140 | 5336 | 122792 | 12513 | 81010 | 12205 | 99085 |

### Пчеловодство.

Благодаря обилію дикорастущихъ медоносныхъ травъ въ Терской области, въ особенности въ предгорной полосѣ ея, мѣстные жители издавна занимаются здѣсь пчеловодствомъ, которое наибольшее развитіе получило въ Кабардѣ, гдѣ несмотря на примитивный уходъ за пчелами, онѣ всегда даютъ обильное количество превосходнаго меда и воска. Присутствіе горныхъ возвышенностей, съ постепенно мѣняющимся, смотря по высотѣ мѣстности, климатомъ создало весьма благоприятныя условія для кочевой системы пчеловодства: перенося свои пасѣки изъ болѣе низкихъ и теплыхъ въ болѣе возвышенныя и холодныя мѣста, гдѣ весна и лѣто наступаютъ позднѣе, пчеловоды имѣютъ возможность удлинитъ для пчелъ періодъ взятка и такимъ образомъ сдѣлать ихъ работу плодотворнѣе.

Результаты мѣстнаго пчеловодства за отчетный годъ приведены въ слѣдующей таблицѣ.

| Въ отдѣлахъ округахъ<br>и городахъ. | Число пасѣкъ. | Число ульевъ. |           | СОБРАНО. |        |        | На сумму въ<br>рубляхъ. | Въ средн. въ пред-<br>шествовав. трехъ<br>лѣтіе на сумму. |
|-------------------------------------|---------------|---------------|-----------|----------|--------|--------|-------------------------|---|
|                                     |               | Рамочныхъ.    | Сапетовъ. | Меду.    | Воску. | Всего. |                         |   |
|                                     |               |               |           | Пудовъ.  |        |        |                         |   |
| <i>Отдѣлы:</i>                      |               |               |           |          |        |        |                         |   |
| Пятигорскій . . . . .               | 289           | 13460         | 10935     | 4040     | 792    | 4832   | 38072                   | 47133   |
| въ томъ числѣ по стан.              | 258           | 11962         | 9757      | 3815     | 700    | 4515   | 35932                   | 40458   |
| Моздокскій . . . . .                | 16            | 1056          | 793       | 4354     | 17     | 4371   | 4120                    | 3215  |
| въ томъ числѣ по стан.              | 16            | 1056          | 793       | 4354     | 17     | 4371   | 4120                    | 3215  |
| Сунженскій . . . . .                | 115           | 3286          | 6618      | 1391     | 261    | 1652   | 13450                   | 15748   |
| въ томъ числѣ по стан.              | 115           | 3286          | 6618      | 1391     | 261    | 1652   | 13450                   | 15748   |

|                            |             |              |              |              |             |              |               |               |
|----------------------------|-------------|--------------|--------------|--------------|-------------|--------------|---------------|---------------|
| Кизлярскій . . . . .       | —           | —            | —            | —            | —           | —            | —             | 81            |
| въ томъ числѣ по стан.     | —           | —            | —            | —            | —           | —            | —             | 81            |
| Итого . . . . .            | 420         | 17802        | 18346        | 9785         | 1070        | 10855        | 55642         | 66176         |
| въ томъ числѣ по стан.     | 389         | 16304        | 17168        | 9560         | 978         | 10538        | 53502         | 59501         |
| <i>Округа:</i>             |             |              |              |              |             |              |               |               |
| Владикавказскій . . . . .  | 230         | 387          | 9701         | 2812         | 289         | 3101         | 28411         | 31674         |
| Грозненскій . . . . .      | 271         | 840          | 5543         | 1154         | 149         | 1306         | 15052         | 15355         |
| Беденскій . . . . .        | 210         | 590          | 3227         | 185          | 34          | 209          | 2746          | 5483          |
| Хасавъ-Юртовскій . . . . . | 74          | 224          | 1398         | 631          | 65          | 575          | 4764          | 2785          |
| Нальчикскій . . . . .      | 485         | 2544         | 18833        | 3515         | 485         | 4000         | 31697         | 49466         |
| Назрановскій . . . . .     | 15          | 420          | 448          | 75           | 81          | 156          | 1060          | 7268          |
| Итого . . . . .            | 1285        | 5005         | 39150        | 8372         | 1103        | 9349         | 83730         | 145365        |
| <i>Города:</i>             |             |              |              |              |             |              |               |               |
| Владикавказъ . . . . .     | 10          | 864          | 1100         | 1192         | 110         | 1302         | —             | 5486          |
| Моздокъ . . . . .          | —           | —            | —            | —            | —           | —            | —             | —             |
| Пятигорскъ . . . . .       | 36          | 1641         | 390          | 508          | 60          | 568          | 5680          | 7171          |
| Георгиевскъ . . . . .      | 18          | 2645         | —            | 3100         | 160         | 3260         | 23000         | 20000         |
| Кисловодскъ . . . . .      | 22          | 1600         | 240          | 110          | 6           | 116          | 1300          | 7318          |
| Грозный . . . . .          | 6           | 400          | —            | 520          | 80          | 600          | 5700          | 5440          |
| Кизляръ . . . . .          | —           | —            | —            | —            | —           | —            | —             | —             |
| Итого . . . . .            | 92          | 7150         | 1730         | 5430         | 416         | 5846         | 35680         | 44103         |
| <b>А всего . . . . .</b>   | <b>1797</b> | <b>29957</b> | <b>59226</b> | <b>23587</b> | <b>2589</b> | <b>26048</b> | <b>175052</b> | <b>223623</b> |

## Рыболовство.

Рыбныя богатства Терекской области издавна пользовались вполне заслуженной известностью. Въ широко раскинутых мелководныхъ «кутахъ» (заливчикахъ) Каспійскаго побережья значительная часть жителей Каспійскаго моря всегда находятъ громадное количество органическихъ питательныхъ веществъ и свѣжую прѣсную воду, столь необходимую для икротанія различнымъ цѣннымъ породамъ «красной рыбы» (осетру, севрюгѣ, бѣлугѣ и др.). Безчисленные «ерики», «ильмени», озера, заросшіе камышемъ и чаканомъ, захватывающіе почти всю дельту р. Терекъ, служатъ прекрасными пастбищами для «выгула» всѣхъ по-

родъ «черной» (она же «бѣлая») или «частиковой» рыбы (сазана, леща и т. п.). Наконецъ, въ быстрыхъ горныхъ потокахъ и озерахъ разводятся различныя породы форели, имѣющей хорошей сбытъ на мѣстныхъ рынкахъ.

Всѣ эти природныя условія создаютъ полную возможность для развитія рыбопромышленности въ области, а между тѣмъ оно замѣтно годъ отъ году падаетъ. Причиной этому служить, съ одной стороны, обмелѣніе устьевъ р. Терека и его протоковъ, а съ другой, хищническіе способы лова рыбы, практикующіеся въ области, вслѣдствіе отсутствія охранительныхъ по рыболовству законоположеній, касающихся Терской области.

Устья сѣверныхъ рукавовъ Терека (Прорвы, Средней и Таловки) съ прилегающими къ нимъ морскими водами, составляютъ собственность казны, а устья восточныхъ (Старого Терека, или «Копайки», и Нового Терека, или «Кордонки») — собственность Терскаго войска. И тѣ и другія въ отчетномъ году сдавались въ аренду различнымъ рыбопромышленникамъ, но съ 1-го сентября 1908 года сдача войсковыхъ морскихъ водъ въ аренду, по окончаніи срока аренднаго договора, прекращена, въ виду состоявшагося 17-го іюля 1908 года положенія Военнаго Совѣта, предоставившаго эти воды въ исключительное пользованіе самихъ казаковъ, въ цѣляхъ какъ поднятія ихъ расшатаннаго экономическаго благосостоянія, такъ и поддержанія удали и лихости среди казаковъ.

Что же касается до рѣчного рыболовства, то даже и притеречное казачье населеніе (туземцы рыболовствомъ совершенно не занимаются) не имѣетъ отъ него почти никакого дохода, за исключеніемъ ст. Александрійской, расположенной въ самомъ низовьи р. Терека, въ 20—25 верстахъ отъ Каспійскаго моря. О рыболовствѣ въ р. Терекѣ, которое когда-то служило существеннымъ подспорьемъ въ казачьемъ хозяйствѣ, теперь у казаковъ осталось только одно воспоминаніе. Въ прежнее время въ р. Терекѣ шла рыба, съ одной стороны, сѣверными рукавами рѣки (Прорвой Средней и Таловкой), впадавшими въ Брянскій заливъ, а съ другой, восточными (Копайкой и Кордонкой), причемъ р. Кордонка при впаденіи своемъ въ Аграханскій заливъ раздѣлялась на три рукава — Анашкину, Расламбечиху и Бирючекъ; Анашкина и Расламбечиха впадали въ предѣлахъ войсковыхъ водъ, а Бирючекъ служилъ границей войсковыхъ и казенныхъ водъ въ Аграханскомъ заливѣ. Какъ Брянскій, такъ и Аграханскій заливы прѣсноводны и защищены отъ весеннихъ восточныхъ вѣтровъ Брянской косой и полуостровомъ Учъ, что и способствовало всегда изобильному и свободному заходу рыбы въ рукава

| Наименованіе отдѣловъ, округовъ. | Поймано рыбы. |              |                 | Добыто икры.  |  | Цѣнность пойманной рыбы и добытой икры въ рубляхъ. |              |             |                             |               | Всѣхъ продуктовъ рыболовства продано на сумму въ рубляхъ. |            | Приходится на душу мужскаго пола всѣхъ сословій. |                                |          |  |
|----------------------------------|---------------|--------------|-----------------|---------------|--|--|--------------|-------------|-----------------------------|---------------|---|------------|--|--------------------------------|----------|--|
|                                  | Красной.      | Бѣлой.       | Сельдей тысячъ. | Красной рыбы. | Бѣлой рыбы, а также вязиги, клею и др. | Красной.   | Бѣлой.       | Сельдей.    | Черн., вязиги, клею и проч. | Итого.        | Всѣхъ продуктовъ рыболовства продано на сумму въ рубляхъ. | Въ 1910 г. |  | Въ предше- ствующее трѣхлѣтіе. |          |  |
|                                  |               |              |                 |               |  |  |              |             |                             |               |   | Руб.       | К.   | Руб.                           | К.       |  |
| Пудовъ.                          | Пудовъ.       | Пудовъ.      | Пудовъ.         | Пудовъ.       | Пудовъ.                                | Руб.   | К.           | Руб.        | К.                          | Руб.          | К.  | Руб.       | К.   | Руб.                           | К.       |  |
| <i>Отдѣлы:</i>                   |               |              |                 |               |  |  |              |             |                             |               |   |            |  |                                |          |  |
| Моздокскій . . . . .             | 30            | 268          | —               | —             | —                                      | 478  | 590          | —           | —                           | 1068          | 1068  | —          | 0,3  | —                              | 0,3      |  |
| въ томъ числѣ по станціамъ       | 30            | 268          | —               | —             | —                                      | 478  | 590          | —           | —                           | 1068          | 1068  | —          | 0,3  | —                              | 0,3      |  |
| Сунженскій . . . . .             | 50            | 100          | —               | —             | —                                      | 500  | 200          | —           | —                           | 700           | 700   | —          | 0,2  | —                              | 0,1      |  |
| въ томъ числѣ по станціамъ       | 50            | 100          | —               | —             | —                                      | 500  | 200          | —           | —                           | 700           | 700   | —          | 0,2  | —                              | 0,1      |  |
| Кизлярскій . . . . .             | 26756         | 43014        | 49015           | 1728          | 411                                    | 191591   | 39069        | 5128        | 139958                      | 375746        | 375746  | 6          | 69   | 6                              | 53       |  |
| въ томъ числѣ по станціамъ       | 4295          | 3010         | —               | 125           | —                                      | 31269  | 7199         | —           | 14320                       | 52788         | 52788   | 1          | 77   | 2                              | 54       |  |
| Итого . . . . .                  | 26836         | 43382        | 49015           | 1728          | 411                                    | 192569   | 39859        | 5128        | 139958                      | 377514        | 377514  | —          | —  | —                              | —        |  |
| въ томъ числѣ по станціамъ       | 4375          | 3378         | —               | 125           | —                                      | 32247  | 7989         | —           | 14320                       | 54556         | 54556   | —          | —  | —                              | —        |  |
| <i>Округа:</i>                   |               |              |                 |               |  |  |              |             |                             |               |   |            |  |                                |          |  |
| Грозненскій . . . . .            | —             | 50           | —               | —             | —                                      | —  | 120          | —           | —                           | 120           | 120   | —          | —  | —                              | 0,1      |  |
| Хасавъ-Юртовскій . . . . .       | 620           | 13935        | 8               | 20            | 111                                    | 4900   | 35917        | 900         | 1430                        | 43147         | 43147   | 1          | 0,2  | 1                              | 0,0      |  |
| Итого . . . . .                  | 620           | 13985        | 80              | 20            | 111                                    | 4900   | 36037        | 900         | 1430                        | 43267         | 43267   | —          | —  | —                              | —        |  |
| <b>А всего . . . . .</b>         | <b>27456</b>  | <b>57367</b> | <b>49095</b>    | <b>1748</b>   | <b>522</b>                             | <b>197469</b>                                      | <b>75896</b> | <b>6028</b> | <b>141388</b>               | <b>420781</b> | <b>420781</b>   | <b>—</b>   | <b>—</b>   | <b>—</b>                       | <b>—</b> |  |

Терека и дальнѣйшему движенію ея вверхъ по рѣкѣ. Теперь же эти пути, питающіе Терекъ рыбой, почти не существуютъ; рѣка Прорва настолько обмелѣла, что послѣ лѣтняго половодья рѣдко когда доходитъ до моря, и живущіе по этой рѣкѣ крестьяне вынуждены бываютъ рыть по руслу колодцы, чтобы имѣть питьевую воду; рѣка Средняя, по которой еще лѣтъ восемь тому назадъ процвѣтало рыболовство, уже болѣе не существуетъ, а головная часть ея, у р. Таловки, совершенно занесена иломъ; рѣка Таловка въ разстояніи 10—15 верстъ отъ гор. Кизляра двумя «прорвами» (Александровской и Саломатинской) ушла въ правую сторону, оставивъ свое прежнее русло сухимъ, и вливается въ тотъ же Брянскій заливъ безчисленными мелководными заросшими камышемъ «ериками», выходящими къ морю на всемъ протяженіи между прежнимъ русломъ и селеніемъ Брянскимъ; рѣка Анашкина и Раслабечиха представляютъ совершенно сухія русла, покрытыя мѣстами камышемъ, а мѣстами даже уже степной травой. Такимъ образомъ для прохода рыбы остаются болѣе или менѣе свободными только Копайка и Бирючекъ, но и ихъ устья совершенно обмелѣли и закрылись косами, запирающими свободный доступъ въ рѣку крупной рыбѣ, а болѣе мелкая, проскочивъ въ рѣку, все же рѣдко проходитъ выше Кизляра, попадая въ руки хищниковъ арендаторовъ казенныхъ, городскихъ, станичныхъ и частновладельческихъ водъ на пространствѣ отъ моря до гор. Кизляра, до котораго Терекъ доходитъ однимъ общимъ многоводнымъ русломъ.

Количество и цѣнность рыбы, пойманной въ отчетномъ году мѣстнымъ населеніемъ, а также добытой изъ нея икры, показаны въ слѣдующей таблицѣ, въ которую, впрочемъ, не входятъ свѣдѣнія какъ о рыбныхъ продуктахъ, потребленныхъ на мѣстѣ самимъ рыболовнымъ населеніемъ, такъ равно и о количествѣ и цѣнности рыбы, пойманной многочисленными самовольными обловщиками, которые цѣлыми тысячами наѣзжаютъ во время лова въ притерскія воды изъ Астрахани и др. мѣстностей.

Какъ видно изъ вышеприведенной таблицы, рыболовствомъ занимается преимущественно населеніе Кизлярскаго отдѣла и Хасавъ-Юртовскаго округа, но и здѣсь рыбный промыселъ приноситъ сравнительно небольшой доходъ. Зависитъ это главнымъ образомъ отъ затрудненнаго сбыта рыбныхъ продуктовъ на внутренніе рынки по неимѣнію удобныхъ путей сообщенія, отсутствіе которыхъ особенно важно для Кизлярскаго отдѣла, гдѣ добываются по преимуществу вывозные продукты—рыба и вино.

## СКОТОВОДСТВО.

Скотоводство по своему экономическому значению занимает въ Терской области второе мѣсто послѣ земледѣлія. Хотя этой отрасли сельскаго хозяйства вполне благоприятствуетъ обиліе свободныхъ выпасовъ на плоскости и альпійскихъ пастбищъ въ горахъ, не пригодныхъ ни для какой полевой культуры, но дающихъ прекрасный подножный кормъ и питательное сѣно для скота, однако развитіе скотоводства сильно тормозится чрезвычайно распространеннымъ въ области ското-и конокрадствомъ (см. стр. 64).

Общее состояніе скотоводства за три предшествовашіе года выражается слѣдующими данными.

| ГОДЫ. | Лошадей, верблюдовъ, ословъ и муловъ всѣхъ возрастовъ. | Крупнаго рогатого скота всѣхъ возрастовъ. | Овецъ, козъ и другихъ мелкаго скота. | Народонаселенія обоего пола. | Всѣхъ домашнихъ животныхъ. |                       |
|-------|--|---|--------------------------------------|------------------------------|----------------------------|-----------------------|
|       |  |   |                                      |                              | На 100 душъ населенія.     | На 100 десятинъ земл. |
| 1908  | 290735   | 1.011178                                  | 2401233                              | 1.104465                     | 328,9                      | 55,8                  |
| 1909  | 291990   | 1.040558                                  | 2240534                              | 1.125891                     | 311,7                      | 53,8                  |
| 1910  | 301023   | 1.009796                                  | 2172046                              | 1.146121                     | 370,0                      | 52,5                  |

Состояніе скотоводства въ Терской области за отчетный годъ показано въ слѣдующей таблицѣ.

| Въ отдѣлахъ, округахъ и городахъ. | Лошадей, ословъ и муловъ. | Верблюды. | Крупнаго рогатого скота и телятъ. | Овецъ и козъ. | Свиней. | Всѣхъ домашнихъ животн. приходится. |                        |                  |
|-----------------------------------|---------------------------|-----------|-----------------------------------|---------------|---------|-------------------------------------|------------------------|------------------|
|                                   |                           |           |                                   |               |         | Число.                              | На 100 душъ населенія. | На 100 десятинъ. |
| <i>Отдѣлы:</i>                    |                           |           |                                   |               |         |                                     |                        |                  |
| Пятигорскій . . . . .             | 35215                     | 8         | 69756                             | 81891         | 16426   | 203296                              | 194,9                  | 39,2             |
| въ томъ числѣ по стан.            | 31207                     | 8         | 60659                             | 49438         | 13315   | 1 4627                              | 185,2                  | 40,9             |

|                            |               |             |                 |                 |               |                 |              |             |
|----------------------------|---------------|-------------|-----------------|-----------------|---------------|-----------------|--------------|-------------|
| Моздокскій . . . . .       | 27062         | 238         | 79168           | 227205          | 17022         | 350695          | 409,6        | 58,7        |
| въ томъ числѣ по стан.     | 21388         | 115         | 69141           | 216844          | 15826         | 323314          | 430,1        | 71,9        |
| Сунженскій . . . . .       | 25392         | —           | 49559           | 20238           | 21512         | 116701          | 173,4        | 35,7        |
| въ томъ числѣ по стан.     | 25392         | —           | 49559           | 20238           | 21512         | 116701          | 173,4        | 43,1        |
| Кизлярскій . . . . .       | 35069         | 1053        | 119380          | 316555          | 24296         | 496353          | 459,2        | 23,9        |
| въ томъ числѣ по стан.     | 17223         | 97          | 71285           | 195756          | 23547         | 307908          | 516,6        | 48,1        |
| Итого . . . . .            | 122738        | 1299        | 317863          | 645889          | 79256         | 1.167045        | 319,5        | 22,2        |
| въ томъ числѣ по стан.     | 95210         | 220         | 250644          | 482276          | 74200         | 902550          | 316,2        | 51,9        |
| <i>Округа:</i>             |               |             |                 |                 |               |                 |              |             |
| Владикавказскій . . . . .  | 31744         | —           | 85522           | 129496          | 1513          | 248275          | 204,8        | 48,0        |
| Грозненскій . . . . .      | 18551         | —           | 117077          | 136063          | 854           | 272545          | 234,5        | 60,12       |
| Веденскій . . . . .        | 13841         | —           | 124868          | 220992          | 50            | 359751          | 324,3        | 113,1       |
| Хасавъ-Юртовскій . . . . . | 16457         | 23          | 77903           | 226873          | 4519          | 325775          | 406,7        | 66,6        |
| Нальчикскій . . . . .      | 71924         | —           | 216994          | 572863          | 4756          | 866537          | 585,9        | 79,5        |
| Назрановскій . . . . .     | 14299         | —           | 40060           | 78958           | —             | 133317          | 239,3        | 77,9        |
| Итого . . . . .            | 166816        | 23          | 662424          | 1.365245        | 11692         | 2.206200        | 349          | 72,0        |
| <i>Города:</i>             |               |             |                 |                 |               |                 |              |             |
| Владикавказъ . . . . .     | 3530          | —           | 4098            | 429             | 1395          | 9452            | 12,4         | 145,9       |
| Моздокъ . . . . .          | 4777          | 65          | 7157            | 2718            | 1840          | 16557           | 11,7         | 107,0       |
| Пятигорекъ . . . . .       | 1675          | —           | 1976            | 307             | 1461          | 5419            | 17,0         | 177,9       |
| Георгиевскъ . . . . .      | 4767          | —           | 2858            | —               | 1588          | 9213            | 43,3         | 113,6       |
| Кисловодскъ . . . . .      | 1046          | —           | 290             | —               | 140           | 1476            | 10,5         | 1,0         |
| Грозный . . . . .          | 2763          | —           | 2603            | 535             | 4310          | 10211           | 34,3         | 254,8       |
| Кизляръ . . . . .          | 1375          | —           | 1080            | 3810            | 250           | 615             | 55,7         | 80,6        |
| Итого . . . . .            | 19932         | 65          | 20062           | 7799            | 10984         | 58843           | 29,7         | 126,9       |
| <b>А всего . . . . .</b>   | <b>309487</b> | <b>1387</b> | <b>1000.349</b> | <b>2.018933</b> | <b>101932</b> | <b>3.432088</b> | <b>286,8</b> | <b>51,8</b> |

Какъ видно изъ вышеприведенной таблицы скотоводство преимущественно сосредоточивается въ Кабардѣ (Нальчикскій округъ) и въ Моздоко-Каспійскихъ степяхъ (Моздокскій и Кизлярскій отдѣлы и Хасавъ-Юртовскій округъ), на долю которыхъ приходится почти  $\frac{2}{3}$  общаго числа скота.

Показанные вмѣстѣ съ лошадьми ослы и мулы содержатся исключительно въ горахъ, гдѣ эти животныя незаменимы въ качествѣ вьючнаго скота. Всего ослы и мулы въ отчетномъ году насчитывалось 8720.

Въ числѣ 1.000349 головъ рогатаго скота было: быковъ 251165,

коровь 400328, телятъ до 2-хъ лѣтняго возраста 257087, буйволовъ и буйволицъ 73769.

Въ числѣ 2.120865 головъ мелкаго скота было: овецъ тонкорунныхъ 447352, овецъ грубошерстныхъ 1.355712, козъ 215869 и свиней 101932.

По сравненію съ прошлымъ годомъ число всѣхъ домашнихъ животныхъ въ Терской области уменьшилось на 50.777 головъ или на 2,5<sup>0</sup>%. Въ частности число лошадей увеличилось, а число крупнаго и мелкаго скота и верблюдовъ уменьшилось.

Изъ показаннаго выше общаго количества скота и лошадей въ отчетномъ году продано:

|                             | число. | на сумму.      |
|-----------------------------|--------|----------------|
| Лошадей строевыхъ . . . . . | 3466   | 324.611 руб.   |
| » рабочаго . . . . .        | 27068  | 1.056.472 руб. |
| Рогатаго скота . . . . .    | 59700  | 1.823.140 руб. |
| Мелкаго » . . . . .         | 174945 | 994.217 руб.   |

### О коневодствѣ въ Терскомъ войскѣ.

1) Общее число лошадей, принадлежащихъ лицамъ войскового сословія Терскаго казачьяго войска, къ 1-му января 1912 года составляло 80393 головъ.

Распределеніе ихъ по отдѣламъ Терской области и отношеніе къ численности войскового населенія мужскаго пола показано въ нижеслѣдующей таблицѣ:

| Наименованіе отдѣловъ. | Общее число лошадей у казачьяго населенія къ 1 января 1911 г. | Приходилось на 100 душъ мужскаго пола. | Прибыло или убыло въ отчетномъ году. | % прибавившихъ или убывшихъ лошадей. | Сколько состояло лошадей къ 1 января 1912 года. | Приходилось на 100 душъ мужскаго пола казачьяго населенія. |
|------------------------|---|--|--------------------------------------|--------------------------------------|---|--|
| Пятигорскій . . . . .  | 24367   | 78,8                                   | 2299                                 | 9,4                                  | 26666   | 84.  |
| Моздокскій . . . . .   | 15112   | 51,8                                   | 2964                                 | 19,6                                 | 18076   | 60,3   |
| Кизлярскій . . . . .   | 13724   | 58.                                    | 334                                  | 2,4                                  | 14058   | 58.  |
| Суффенскій . . . . .   | 20854   | 74,5                                   | 739                                  | 3,5                                  | 21593   | 73,4   |
| Итого . . . . .        | 74057   | 65,7                                   | 6336                                 | 8,5                                  | 80393   | 69,7   |



2) Особыхъ конноплодовыхъ табуновъ въ станицахъ Терскаго войска не имѣется.

3) Не содержится также и особыхъ табуновъ для строевыхъ казачьихъ лошадей.

4) Состояніе подворнаго коневодства въ станицахъ показано въ слѣдующей таблицѣ.

| Наименованіе отдѣловъ. | Число производителей въ станицахъ случныхъ конюшнъ къ 1-му января 1912 года. | Число слученныхъ съ ними кобылъ въ 1911 г. | Получено приплода отъ случки 1910 года. |
|------------------------|--|--|---|
| Пятигорскій . . . . .  | 55   | 1481                                       | 444                                     |
| Моздокскій . . . . .   | 43   | 1154                                       | 293                                     |
| Кизлярскій . . . . .   | 35   | 769  | 148                                     |
| Суженскій . . . . .    | 39   | 805  | 223                                     |
| Итого . . . . .        | 172  | 4209                                       | 1108                                    |

Изъ числа показанныхъ въ этой таблицѣ 172 жеребцовъ 91 отпущено станицамъ безвозмездно Государственнымъ коннозаводствомъ, 64 куплено на счетъ войсковыхъ суммъ Терскаго казачьяго войска и 17 приобретено на станичныя общественныя средства.

5) Особыхъ случныхъ пунктовъ въ станицахъ войска не имѣется.

Всѣ казачьи кобылицы случаются частію съ общественными производителями улучшенныхъ кровей, а частію въ общихъ конскихъ табунахъ и при выпасѣ на выгонахъ съ случайными жеребцами мѣстныхъ породъ.

6) Правильно организованныхъ станичныхъ конскихъ табуновъ, съ специальнымъ назначеніемъ для цѣлей коневодства въ станицахъ не имѣется. Весною же ежегодно составляются общіе станичныя табуны, — хотя тоже не во всѣхъ станицахъ, — въ которыхъ и выпасываются всѣ свободныя отъ хозяйственныхъ работъ жителямъ лошади, т. е. мерины, матки, жеребята всѣхъ возрастовъ и строевыя лошади льготныхъ казаковъ; такъ какъ составъ этихъ табуновъ совершенно неустойчивый, то правильной статистики имъ не ведется, а также не производится и регистраціи получаемаго отъ случки въ нихъ матокъ съ случайными жеребцами, почему и особой таблицы на эти табуны не прилагается.

7) Число и состояніе частныхъ табуновъ и косяковъ показано въ нижеприведенной таблицѣ:

| Наименованіе отдѣловъ. | ЧАСТНЫХЪ ТАБУНОВЪ и КОСЯКОВЪ. |                 |         |              |            |            |            |
|------------------------|-------------------------------|-----------------|---------|--------------|------------|------------|------------|
|                        | Число ихъ.                    | Производителей. | Матокъ. | Приплодковъ. |            |            |            |
|                        |                               |                 |         | 3-хъ лѣтъ.   | 2-хъ лѣтъ. | 1-го года. | Сосунговъ. |
| Пятигорскій . . . . .  | —                             | —               | —       | —            | —          | —          | —          |
| Моздокскій . . . . .   | —                             | —               | —       | —            | —          | —          | —          |
| Кизлярскій . . . . .   | 16                            | 81              | 1118    | 182          | 249        | 299        | 432        |
| Сувженскій . . . . .   | —                             | —               | —       | —            | —          | —          | —          |
| Итого . . . . .        | 16                            | 18              | 1118    | 182          | 249        | 299        | 432        |

8) Частныхъ конскихъ заводовъ у лицъ войскового сословія не имѣется, а также пѣтъ и войсковыхъ заводовъ.

9) Число и торговые обороты конскихъ ярмарокъ показаны въ прилагаемой таблицѣ:

| Наименованіе отдѣловъ. | Число конскихъ ярмарокъ | Число приведенныхъ на ярмарки лошадей. | Число проданныхъ на ярмаркахъ лошадей. | Средняя цѣна на лошадь верхового сорта. |
|------------------------|-------------------------|--|--|---|
| Пятигорскій . . . . .  | 6                       | 9300                                   | 4370                                   | 220                                     |
| Моздокскій . . . . .   | 2                       | 495                                    | 133                                    | 170                                     |
| Кизлярскій . . . . .   | —                       | —                                      | —                                      | —                                       |
| Сувженскій . . . . .   | 2                       | 135                                    | 34                                     | 140                                     |
| Итого . . . . .        | 10                      | 9930                                   | 4537                                   | 177                                     |

Свѣдѣнія о числѣ приведенныхъ лошадей на ярмарки городовъ Кизляра, Грознаго и Моздока не имѣется.

10) Ветеринарно-санитарный надзоръ за коневодствомъ въ станицахъ Терскаго войска лежитъ на обязанности ветеринарныхъ врачей управленій отдѣловъ и участковыхъ ветеринарныхъ врачей, а также и на станичныхъ ветеринарныхъ фельдшерахъ, гдѣ таковые имѣются.

## Болѣзни домашнихъ животныхъ.

Общая заболѣваемость домашнихъ животныхъ повало-заразными болѣзнями, по сравненію съ предшествовавшимъ годомъ, понизилась на 38811 головъ, что составляетъ 151<sup>0</sup>/<sub>0</sub>.

Это пониженіе заболѣваемости произошло благодаря тому, что въ этомъ году ни одна изъ заразныхъ болѣзней не имѣла такого широкаго распространенія, какъ въ 1910 году ящуръ, которымъ охвачена была вся область, за исключеніемъ Назрановскаго округа, при чемъ заболѣло 58376 и пало 45 головъ.

Что же касается падежа отъ заразныхъ болѣзней, то таковой, по сравненію съ тѣмъ же 1910 годомъ, далъ повышеніе на 1086 головъ, или 61<sup>0</sup>/<sub>0</sub>. По количеству павшихъ первое мѣсто, какъ и въ прежніе годы, занимаетъ сибирская язва, наблюдавшаяся на непривитыхъ овцахъ, преимущественно въ Кизлярскомъ отдѣлѣ. Главнымъ средствомъ борьбы съ этой болѣзью служили предохранительныя прививки. Въ 1910 году было привито 219470, а въ 1911 году—189444 животныхъ; слѣдовательно, въ послѣднемъ году количество привитыхъ уменьшилось на 30026 головъ, что, несомнѣнно, повліяло на увеличеніе заболѣваемости сибирской язвой.

Сапъ обнаруженъ въ 68 пунктахъ на 175 лошадахъ, въ 1910 же году въ 49 пунктахъ на 110 лошадахъ. Изъ приведеннаго видно, что, какъ число пунктовъ, такъ и количество заболѣвшихъ сапомъ увеличилось (первыхъ на 19, а вторыхъ на 65). Такое увеличеніе обнаруженія сапа слѣдуетъ всецѣло приписать болѣе усиленному и частому поголовному осмотру лошадей ветеринарными врачами во ввѣренныхъ имъ участкахъ.

Пятигорскій отдѣлъ, какъ и въ предыдущіе годы, по числу пунктовъ (23) и заболѣвшихъ (7) занимаетъ первенствующее мѣсто въ области.

При изслѣдованіи на Терской ветеринарно-бактеріологической станціи патологическихъ продуктовъ, взятыхъ отъ лошадей, заподозрѣнныхъ въ заболѣваніи сапомъ, полученъ положительный на сапъ результатъ въ 51 случаѣ, а отрицательный—въ 69.

Кромѣ того, большая, чѣмъ въ 1910 году заболѣваемость наблюдалась: мытомъ, чесоткой, рожей свиней, бѣшенствомъ, холерой птицъ и пастереллезомъ рогатаго скота. Изъ болѣзней, не имѣвшихъ мѣста въ 1910 году, были констатированы въ области: инфлюэнца, контагіозная

плеввропневмония, туберкулезъ, актиномикозъ, злокачественный отекъ и стригущій лишай. Изъ нихъ контагіозная плеввропневмония превышала прочія (забол. 76, пало 20 дош.) и была наблюдаема въ февралѣ въ 1 пунктѣ Пятигорскаго, сентябрѣ 2—Моздокскаго отдѣла и декабрѣ 1-омъ —Владикавказскаго округа. Благодаря энергично принятымъ мѣрамъ, болѣзнь эта не получила распространенія и быстро прекратилась. Помимо ящура, эмфизематозный карбункулъ, пироплазмозъ, оспа овецъ и пастереллезъ свиней въ 1911 году, по сравненію съ предшествующимъ, тоже дали пониженіе.

Цифровыя данныя о повально-заразныхъ болѣзняхъ на домашнихъ животныхъ за 1911 и предыдущій годы приведены въ нижеслѣдующей таблицѣ.

| НАЗВАНІЕ БОЛѢЗНЕЙ.                      | 1911 годъ. |       |        | 1910 годъ. |       |        |
|---|------------|-------|--------|------------|-------|--------|
|   | Заболѣло.  | Пало. | Убито. | Заболѣло.  | Пало. | Убито. |
| Саяъ . . . . .                          | 175        | 4     | 171    | 110        | 3     | 107    |
| Подозрѣніе на саяъ . . . . .            | 85         | 3     | —      | 81         | —     | —      |
| Мытъ . . . . .                          | 104        | 4     | —      | 54         | —     | —      |
| Сибирская язва . . . . .                | 1124       | 974   | —      | 719        | 674   | —      |
| Эмфизематозный карбункулъ . . . . .     | 3          | 3     | —      | 31         | 28    | —      |
| Инфлюэнца . . . . .                     | 36         | 2     | —      | —          | —     | —      |
| Контагіозная плеввропневмония . . . . . | 76         | 20    | —      | —          | —     | —      |
| Столбнякъ . . . . .                     | 5          | 3     | —      | 4          | 4     | —      |
| Ящуръ . . . . .                         | 17741      | —     | —      | 58376      | 45    | —      |
| Пироплазмозъ (кровавая моча) . . . . .  | 51         | 27    | —      | 360        | 183   | —      |
| Туберкулезъ . . . . .                   | 3          | 1     | 1      | —          | —     | —      |
| Оспа овецъ . . . . .                    | 370        | 123   | —      | 1038       | 32    | —      |
| Чесотка . . . . .                       | 3402       | 255   | —      | 2398       | 27    | 1      |
| Рожа свиней . . . . .                   | 875        | 667   | —      | 37         | 26    | —      |
| Бышество . . . . .                      | 80         | 23    | 57     | 42         | 8     | 34     |
| Холера птицъ . . . . .                  | 1382       | 635   | —      | 587        | 429   | —      |
| Пастереллезъ рог. скота . . . . .       | 69         | 58    | —      | 15         | 14    | —      |
| Пастереллезъ (чума) свиней . . . . .    | 92         | 63    | 5      | 241        | 126   | —      |
| Легочной стронгилезъ . . . . .          | —          | —     | —      | 400        | 180   | —      |
| Актиномикозъ . . . . .                  | 2          | —     | —      | —          | —     | —      |
| Злокачественный отекъ . . . . .         | 1          | 1     | —      | —          | —     | —      |
| Стригущій лишай . . . . .               | 6          | —     | —      | —          | —     | —      |
| Итого . . . . .                         | 25682      | 2866  | 234    | 64493      | 1779  | 142    |

Число ветеринарныхъ врачей и фельдшеровъ, состоящихъ къ 1-му января 1912 года на службѣ въ Терской области, а также вольнопрактикующихъ показано въ нижеслѣдующей таблицѣ.

| Отдѣлы и округа.       | Военнаго вѣдомства        |           |                           |           | Минист. Вн. Дѣль.          |           |                           |           | Городскихъ |           | Вольнопрактикующихъ. |           |
|------------------------|---------------------------|-----------|---------------------------|-----------|----------------------------|-----------|---------------------------|-----------|------------|-----------|----------------------|-----------|
|                        | Въ Обл-дствомъ Правленіи. |           | При отдѣлахъ и участкахъ. |           | Карантинно-охранной линіи. |           | Скотопрогонныхъ пунктовъ. |           | врачей     | фельдшер. | врачей               | фельдшер. |
|                        | врачей                    | фельдшер. | врачей                    | фельдшер. | врачей                     | фельдшер. | врачей                    | фельдшер. |            |           |                      |           |
| <i>Отдѣлы:</i>         |                           |           |                           |           |                            |           |                           |           |            |           |                      |           |
| Кизлярскій . . . . .   | —                         | —         | 7                         | 7         | —                          | —         | —                         | —         | —          | 1         | —                    | —         |
| Сунженскій . . . . .   | —                         | —         | 4                         | 3         | —                          | —         | —                         | —         | —          | —         | 1                    | —         |
| Пятигорскій . . . . .  | —                         | —         | 4                         | 3         | —                          | —         | 3                         | 3         | 1          | 1         | —                    | —         |
| Моздокскій . . . . .   | —                         | —         | 3                         | 2         | —                          | —         | 1                         | 1         | 1          | —         | —                    | —         |
| <i>Округа:</i>         |                           |           |                           |           |                            |           |                           |           |            |           |                      |           |
| Хасавъ-Юртовскій . .   | —                         | —         | 2                         | 3         | —                          | —         | —                         | —         | —          | —         | —                    | —         |
| Веденскій . . . . .    | —                         | —         | 2                         | 2         | —                          | —         | —                         | —         | —          | —         | —                    | —         |
| Грозненскій . . . . .  | —                         | —         | 2                         | 5         | 1                          | 1         | 1                         | 1         | —          | —         | —                    | —         |
| Назрановскій . . . . . | —                         | —         | —                         | —         | 1                          | 1         | —                         | —         | —          | —         | —                    | —         |
| Владикавказскій . . .  | 4                         | 1         | 3                         | 3         | 3                          | 3         | 1                         | 1         | 2          | 2         | 1                    | —         |
| Нальчинскій . . . . .  | —                         | —         | 4                         | 4         | 2                          | 2         | —                         | —         | —          | —         | —                    | —         |
| Итого . . . . .        | 4                         | 1         | 31                        | 32        | 7                          | 7         | 6                         | 6         | 4          | 4         | 2                    | —         |

### Горный промыселъ,

Нѣдра Терской области весьма богаты полезными ископаемыми, разработка которыхъ началась здѣсь уже давно, а въ послѣднее время получаетъ все большее и большее развитіе. Въ отчетномъ году на пространствѣ Терской области добывались: нефть, серебро-свинцовыя и цинковыя руды и поваренная соль. Всего въ отчетномъ году добыто:

|   |                 |
|---|-----------------|
| Нефти . . . . .                               | 75.268.663 пуд. |
| Серебро-свинцовыхъ и цинковыхъ рудъ . . . . . | 1.376.351 »     |
| Поваренной соли . . . . .                     | 69.500 »        |

На горныхъ заводахъ въ отчетномъ году выплавлено металловъ:

|                   |                |
|-------------------|----------------|
| Серебра . . . . . | 127 пуд. 28 ф. |
| Свинца . . . . .  | 68.175 »       |
| Цинка . . . . .   | 139.445 »      |

На всѣхъ горныхъ промыслахъ обращалось рабочихъ: при добычѣ нефти 4720 челов., при добычѣ и обработкѣ рудъ 313 челов., при добычѣ соли 159 челов., а всего 5091 человекъ. Въ дѣйствиі находилось паровыхъ котловъ 362. Несчастныхъ случаевъ было 504. Приобрѣтено взрывчатыхъ веществъ: динамита 310 п. 24 ф., фитиля 3.150 круговъ, пороха миннаго 201 п. 20 ф. и капсулей 27.224 шт.

Что касается земель Терскаго казачьяго войска, то изъ существующихъ на землѣ сего войска видовъ горной промышленности на первомъ мѣстѣ, какъ по суммѣ производства въ настоящее время, такъ и по возможности будущаго развитія и вліянія на экономическое положеніе казачьяго населенія, безъ сомнѣнія, должна быть поставлена разработка нефти. Добыча же другихъ ископаемыхъ, какъ то: выварка соли, каменнаго угля, строительнаго камня, не имѣетъ характера рациональной добычи съ промышленными цѣлями, а производится въ весьма ограниченномъ размѣрѣ кустарными приѣмами.

На всемъ пространствѣ войсковыхъ земель Терскаго войска собственно послѣднему принадлежитъ только четыре группы нефтяныхъ источниковъ: 1-я) Грозненскій участокъ въ 20 десятинъ, подъ № 977, 2-я) два Мамакаевскихъ участка, по десяти десятинъ каждый, подъ №№ 976 и 976. 3-я) два Карабулакскихъ участка, по десяти десятинъ каждый, подъ №№ 953 и 952, и 0-я Михайловскій участокъ въ пятнадцать десятинъ, подъ № 1658. Остальныя нефтеносныя земли расположены въ надѣлахъ станичныхъ обществъ, но согласно ВЫСОЧАЙШЕ утвержденныхъ 22 мая 1894 года, правилъ о нефтяныхъ промыслахъ на земляхъ Кубанскаго и Терскаго казачьихъ войскъ, расположенныя на станичныхъ земляхъ, источники считаются принадлежащими войску и, въ случаѣ разработки ихъ, они отчуждаются, а станичнымъ обществамъ, взаменъ отчуждаемыхъ участковъ отводится земля изъ смежныхъ запасовъ войска, или выдается денежное вознагражденіе. Войсковые источники сданы въ аренду также съ торговъ, срокомъ на 24 года, за плату: за поверхность участковъ по 150 рублей ежегодно за десятину и за добытую нефть отъ  $1\frac{5}{8}$  коп. до  $5\frac{1}{2}$  коп. съ пуда добытой и отпущенной съ промысловъ нефти.

Общая поверхность завѣдомонефтеносной площади Грозненскаго промысловаго района доходить до 2285 дес., изъ которыхъ 913.71 дес., т. е. около 10<sup>0</sup>/<sub>0</sub> составляютъ 92 участка, сданныхъ въ аренду подъ

развѣдку и эксплуатацію. Общее количество запасовъ нефти въ нѣдрахъ Грозненскаго района къ 1-му января 1912 года по приблизительному подсчету Областного горнаго инженера А. Θ. Притула, исчисляется въ 8460500000 пудовъ. Этого запаса хватитъ, даже при ежегодной добычѣ въ 100.000 пуд. на 84,6 года.

Всего въ отчетномъ году состояло въ арендѣ 95 участковъ общемо мѣрою въ 943,73 дес.; изъ нихъ въ эксплуатаціи было 60 нефтеносныхъ участковъ, мѣрою въ общей сложности 593,73 десятины. На всѣхъ этихъ участкахъ эксплуатировалось постоянно и периодически 358 скважинъ глубиною въ среднемъ 239 с. и діаметромъ отъ 6 до 26 дюйм.

Изъ всѣхъ этихъ скважинъ въ отчетномъ году полезной добычи нефти было 74.525.466 пудовъ. Въ 1910 году эта добыча исчислялась въ 73.738.566 пудовъ, то есть въ отчетномъ году ея было больше на 856.900 пудовъ. Увеличеніе добычи въ отчетномъ году объясняется увеличеніемъ числа дѣйствующихъ скважинъ и ихъ фонтанированіемъ.

Въ капиталъ Терскаго войска всѣхъ доходовъ съ нефтяного промысла, какъ попудной платы, такъ и платы за поверхность и за право развѣдокъ поступило въ отчетномъ году 2.148.011 рублей 77 коп. Въ прошломъ 1910 году поступило всего 2.069.594 рубля 61 копейка, то есть на 78.417 рублей 16 коп. меньше. Такое увеличеніе доходности съ нефтяного промысла объясняется упомянутымъ увеличеніемъ полезной добычи нефти на земляхъ Терскаго войска.\*)

### Фабричная и заводская промышленность.

Результаты фабричной и заводской промышленности въ Терской области за отчетный годъ показаны въ слѣдующей таблицѣ.

| Наименованіе<br>отдѣловъ, округовъ и городовъ. | З А В О Д О В Ъ.  |                  |                                       |    |    |   |   |    |   |   |   | Въ ихъ рабочихъ, | Сумма производства<br>всѣхъ заводовъ. | На душу мужскаго<br>пола приходится. |     |   |       |     |    |    |
|--|---|------------------|---------------------------------------|----|----|---|---|----|---|---|---|------------------|---------------------------------------|--------------------------------------|-----|---|-------|-----|----|----|
|  | Известковыхъ,<br>Кирпич., череп. и гончар.<br>Кожевенныхъ,<br>Винокуренныхъ,<br>Шивоваренныхъ,<br>Мыловаренныхъ,<br>Спиритовен. и свѣч.<br>Маслобойныхъ,<br>Льсопильн.<br>Веревочныхъ,<br>Нефтян., керос. и бенз.<br>Водяныхъ мельницъ,<br>Другихъ заводовъ<br>И т о г о. | Въ ихъ рабочихъ, | Сумма производства<br>всѣхъ заводовъ. | Р. | К. |   |   |    |   |   |   |                  |                                       |                                      |     |   |       |     |    |    |
| <i>Отдѣлы:</i>                                 |   |                  |                                       |    |    |   |   |    |   |   |   |                  |                                       |                                      |     |   |       |     |    |    |
| Пятигорскій . .                                | 4   | 57               | 4                                     | —  | 1  | 2 | 1 | 11 | 2 | — | — | 74               | 11                                    | 167                                  | 13  | 3 | 3330  | 935 | 62 | 40 |
| въ томъ числѣ<br>по стан. . . . .              | 3   | 56               | 1                                     | —  | —  | 2 | 1 | 10 | 2 | — | — | 68               | 9                                     | 152                                  | 835 |   | 31595 | 333 | 74 | 58 |

\*) Больше подробныя свѣдѣнія о состояніи горнаго промысла въ Терской области включены въ особый отчетъ областного горнаго инженера за 1911 годъ.

|                                 |           |            |           |           |           |           |          |           |            |           |           |             |           |             |              |                 |              |
|---------------------------------|-----------|------------|-----------|-----------|-----------|-----------|----------|-----------|------------|-----------|-----------|-------------|-----------|-------------|--------------|-----------------|--------------|
| Моздокскій . .                  | —         | 41         | 3         | —         | —         | 4         | —        | 19        | —          | 7         | 5         | 97          | 3         | 179         | 706          | 474034          | 10 72        |
| въ томъ числѣ<br>по стан. . . . | —         | 39         | 3         | —         | —         | 4         | —        | 19        | —          | 7         | 5         | 94          | 3         | 174         | 688          | 465434          | 12 01        |
| Сунженскій . .                  | 12        | 60         | 3         | —         | —         | —         | —        | 10        | 13         | 2         | —         | 66          | 1         | 167         | 572          | 228795          | 6 72         |
| въ томъ числѣ<br>по стан. . . . | 12        | 60         | 3         | —         | —         | —         | —        | 10        | 13         | 2         | —         | 66          | 1         | 167         | 572          | 228795          | 6 72         |
| Кизлярскій . .                  | —         | 14         | —         | 12        | —         | 1         | —        | 4         | —          | 1         | 11        | 57          | 6         | 106         | 1236         | 1179409         | 21 00        |
| въ томъ числѣ<br>по стан. . . . | —         | 13         | —         | 8         | —         | 1         | —        | 4         | —          | 1         | 10        | 47          | 6         | 90          | 1186         | 1147057         | 38 44        |
| Итого . . . .                   | 16        | 172        | 10        | 12        | 1         | 7         | 1        | 44        | 15         | 10        | 16        | 294         | 21        | 619         | 3907         | 5213173         | 27 76        |
| въ томъ числѣ<br>по стан. . . . | 15        | 168        | 7         | 8         | —         | 7         | 1        | 43        | 15         | 10        | 15        | 275         | 19        | 583         | 3281         | 5000819         | 34 49        |
| <i>Округа:</i>                  |           |            |           |           |           |           |          |           |            |           |           |             |           |             |              |                 |              |
| Владикавказск.                  | 12        | 58         | —         | 2         | 1         | —         | —        | —         | 17         | —         | —         | 856         | 2         | 948         | 1368         | 293985          | 4 64         |
| Грозненскій . .                 | —         | 17         | —         | —         | —         | —         | —        | —         | 26         | —         | —         | 278         | —         | 321         | 442          | 473745          | 7 85         |
| Веденскій . . .                 | 4         | 114        | —         | —         | —         | —         | —        | —         | 69         | —         | —         | 231         | —         | 418         | 761          | 58270           | — 99         |
| Хас. Юртовскій                  | 2         | 14         | 18        | 1         | 1         | 1         | —        | 1         | 1          | —         | 23        | 124         | 12        | 198         | 319          | 117100          | 2 86         |
| Нальчикскій . .                 | 13        | 34         | —         | —         | 1         | —         | —        | 2         | 5          | —         | —         | 377         | 7         | 439         | 759          | 221577          | 3 14         |
| Назрановскій .                  | —         | 9          | —         | —         | —         | —         | —        | —         | —          | —         | —         | 70          | —         | 79          | 118          | 16720           | — 57         |
| Итого . . . .                   | 31        | 246        | 18        | 3         | 3         | 1         | —        | 3         | 118        | 23        | 1936      | 21          | 2403      | 3767        | 1181397      | 3 57            |              |
| <i>Города:</i>                  |           |            |           |           |           |           |          |           |            |           |           |             |           |             |              |                 |              |
| Владикавказъ .                  | —         | 36         | 4         | —         | 4         | 7         | 6        | 1         | 1          | —         | —         | 12          | 11        | 82          | 1515         | 8135420         | 203 86       |
| Моздокъ . . . .                 | —         | 12         | 7         | —         | 1         | 1         | —        | 2         | —          | 1         | —         | 20          | 8         | 52          | 150          | 1200000         | 166 41       |
| Пятигорскъ . .                  | 4         | 5          | —         | —         | 1         | 2         | 1        | 2         | 1          | 1         | —         | 4           | —         | 21          | 154          | 638000          | 36 80        |
| Георгиевскъ . .                 | —         | 16         | 1         | —         | 1         | 1         | —        | 6         | —          | 2         | —         | 7           | 25        | 59          | 589          | 1500000         | 138 32       |
| Киселоводскъ .                  | 2         | 5          | —         | —         | —         | —         | —        | —         | —          | —         | —         | 3           | —         | 11          | 75           | 25760           | 3 61         |
| Грозный . . . .                 | 3         | 18         | 6         | —         | 2         | 5         | —        | —         | 9          | —         | —         | 2           | 6         | 51          | 435          | 3480000         | 195 55       |
| Кизляръ . . . .                 | —         | 5          | 2         | 42        | —         | —         | —        | —         | 1          | —         | —         | —           | —         | 50          | 1150         | 620500          | 92 96        |
| Итого . . . .                   | 9         | 97         | 20        | 42        | 9         | 17        | 7        | 12        | 11         | 4         | —         | 48          | 50        | 326         | 4068         | 15599680        | 145 93       |
| <b>А всего . . .</b>            | <b>56</b> | <b>515</b> | <b>48</b> | <b>57</b> | <b>13</b> | <b>25</b> | <b>8</b> | <b>59</b> | <b>144</b> | <b>14</b> | <b>39</b> | <b>2278</b> | <b>92</b> | <b>3348</b> | <b>11742</b> | <b>21994250</b> | <b>35 14</b> |

Въ числѣ винокуренныхъ и водочныхъ заводовъ въ приведенной таблицѣ показаны только дѣйствовавшіе въ отчетномъ году, изъ нихъ было: 2 винокуренныхъ и 41 виноградоводочныхъ, изъ коихъ 7 паровыхъ, 32 огневыхъ и 14 коньячныхъ.

На винокуренныхъ и виноградоводочныхъ заводахъ въ отчетномъ году спирту выкурено: на винокуренныхъ 11041966 градусовъ, на виноградоводочныхъ паровыхъ 2038585 градусовъ, огневыхъ 1901492 гра-



дусовъ и коньячныхъ 1479152 градуса, а всего 16461195 градусовъ, по сравненію же съ предшествовавшимъ годомъ—на 410776 градусовъ менѣе.

Въ числѣ заводовъ, показанныхъ въ общей графѣ «другихъ фабрикъ и заводовъ», находятся 1 табачная фабрика, 1 гильзовая фабрика, 4 нефтеперегонныхъ завода и 1 водочный заводъ. На табачной фабрикѣ въ отчетномъ году приготовлено: табаку 2871 пуд. 29 фун. и папирсъ 39682200 штукъ. На 4-хъ нефтеперегонныхъ заводахъ всѣхъ нефтяныхъ продуктовъ приготовлено 73519127 пуд. 38 фун. На водочномъ заводѣ приготовлено водокъ 880325 ведеръ.

## Т о р г о в л я .

Состояніе торговли въ Терской области за отчетный годъ показано въ слѣдующей таблицѣ, составленной по даннымъ, собраннымъ черезъ посредничество административныхъ учреждений области.

| Въ отдѣлахъ округахъ<br>и городахъ.  | Число торговыхъ заведеній. | Торгующихъ. |                      |                           | Торговыхъ оборотовъ. |                          |      |
|--------------------------------------|----------------------------|-------------|----------------------|---------------------------|----------------------|--------------------------|------|
|                                      |                            | Всѣхъ.      | Въ томъ числѣ        |                           | Сумма въ рубляхъ.    | На душу муж. пола приход |      |
|                                      |                            |             | Войскового сословія. | Военнослужащаго сословія. |                      | Руб.                     | Коп. |
| <i>Отдѣлы:</i>                       |                            |             |                      |                           |                      |                          |      |
| Пятигорскій . . . . .                | 534                        | 568         | 80                   | 488                       | 1127215              | 21                       | 05   |
| въ томъ числѣ по станицамъ . . . . . | 378                        | 400         | 80                   | 320                       | 926855               | 21                       | 88   |
| Моздокскій . . . . .                 | 363                        | 363         | 98                   | 265                       | 870341               | 19                       | 68   |
| въ томъ числѣ по станицамъ . . . . . | 322                        | 322         | 98                   | 224                       | 831616               | 21                       | 46   |
| Сунженскій . . . . .                 | 293                        | 340         | 118                  | 222                       | 765160               | 22                       | 48   |
| въ томъ числѣ по станицамъ . . . . . | 293                        | 340         | 118                  | 222                       | 765160               | 22                       | 48   |
| Кизлярскій . . . . .                 | 412                        | 456         | 76                   | 380                       | 842503               | 15                       | 00   |
| въ томъ числѣ по станицамъ . . . . . | 263                        | 273         | 76                   | 197                       | 373758               | 12                       | 53   |
| Итого . . . . .                      | 1602                       | 1727        | 372                  | 1355                      | 3605219              | 19                       | 20   |
| въ томъ числѣ по станицамъ . . . . . | 1256                       | 1335        | 372                  | 963                       | 2897389              | 19                       | 98   |
| <i>Округа:</i>                       |                            |             |                      |                           |                      |                          |      |
| Владикавказскій . . . . .            | 604                        | 613         | —                    | 613                       | 422020               | 7                        | 29   |
| Грозненскій . . . . .                | 465                        | 676         | —                    | 676                       | 407568               | 6                        | 76   |
| Веденскій . . . . .                  | 394                        | 400         | —                    | 400                       | 181456               | 3                        | 15   |

|                            |      |       |     |       |          |     |    |
|----------------------------|------|-------|-----|-------|----------|-----|----|
| Хасавъ-Юртовскій . . . . . | 468  | 550   | —   | 50    | 488909   | 11  | 54 |
| Нальчикскій . . . . .      | 742  | 688   | —   | 688   | 1383050  | 17  | 90 |
| Пазрановскій . . . . .     | 282  | 288   | —   | 288   | 1381639  | 46  | 71 |
| Итого . . . . .            | 2955 | 3215  | —   | 3215  | 4267642  | 12  | 89 |
| <i>Города:</i>             |      |       |     |       |          |     |    |
| Владикавказъ . . . . .     | 910  | 1551  | —   | 1551  | 11286157 | 282 | 81 |
| Моздокъ . . . . .          | 125  | 125   | —   | 125   | 1800000  | 249 | 62 |
| Пятигорскъ . . . . .       | 761  | 936   | —   | 936   | 8860000  | 510 | 96 |
| Георгиевскъ . . . . .      | 704  | 543   | —   | 543   | 3600000  | 331 | 98 |
| Бисловодскъ . . . . .      | 420  | 450   | —   | 450   | 780540   | 109 | 53 |
| Грозный . . . . .          | 368  | 1750  | —   | 1750  | 10640000 | 597 | 89 |
| Кизляръ . . . . .          | 270  | 475   | —   | 475   | 990500   | 148 | 39 |
| Итого . . . . .            | 3337 | 5830  | —   | 5830  | 37957197 | 355 | 07 |
| А всего . . . . .          | 7693 | 10772 | 372 | 10400 | 45830058 | 73  | 22 |

## VII. П О Ж А Р Ы

Для борьбы съ пожарами въ городахъ и во всѣхъ станцияхъ Терской области имѣются пожарные насосы и бочки, а также багры и другія принадлежности для тушенія; въ селеніяхъ же пожарная повинность отбывается натурой, и только въ нѣкоторыхъ русскихъ селеніяхъ, слободахъ и нѣмецкихъ колоніяхъ встрѣчаются общественныя пожарныя принадлежности.

Состояніе пожарной части въ Терской области за отчетный годъ показано въ слѣдующей таблицѣ.

| Наименованіе отдѣловъ, округовъ и городовъ. | Число пожарныхъ. |         |          |                              | На содержаніе пожар. части изъ расходовъ. |    |
|---|------------------|---------|----------|------------------------------|---|----|
|   | Насосовъ.        | Бочекъ. | Лошадей. | Чин. (людей пожар. команды). | Руб.                                      | К. |
| <i>Отдѣлы:</i>                              |                  |         |          |                              |   |    |
| Пятигорскій . . . . .                       | 25               | 56      | 58       | 45                           | 5736                                      | —  |
| въ томъ числѣ по станціямъ .                | 21               | 44      | 48       | 45                           | 5736                                      | —  |
| Моздокскій . . . . .                        | 28               | 43      | 21       | 60                           | 809                                       | —  |
| въ томъ числѣ по станціямъ .                | 25               | 42      | 21       | 60                           | 800                                       | —  |

|                                      |            |            |            |            |              |          |
|--------------------------------------|------------|------------|------------|------------|--------------|----------|
| Сунженскій . . . . .                 | 27         | 42         | 23         | 64         | 732          | —        |
| въ томъ числѣ по станциямъ . . . . . | 27         | 42         | 23         | 64         | 732          | —        |
| Кизлярскій . . . . .                 | 57         | 36         | 15         | —          | 938          | —        |
| въ томъ числѣ по станциямъ . . . . . | 33         | 34         | 15         | —          | 938          | —        |
| Итого . . . . .                      | 137        | 177        | 117        | 169        | 8215         | —        |
| въ томъ числѣ по станциямъ . . . . . | 106        | 162        | 107        | 169        | 8215         | —        |
| <i>Округа:</i>                       |            |            |            |            |              |          |
| Владикавказскій . . . . .            | 1          | 2          | —          | —          | —            | —        |
| Грозненскій . . . . .                | 3          | 3          | —          | —          | —            | —        |
| Веденскій . . . . .                  | —          | —          | —          | —          | —            | —        |
| Хасавъ-Юртовскій . . . . .           | 6          | 20         | 2          | 2          | 900          | —        |
| Нальчикскій . . . . .                | 6          | 4          | 5          | 4          | 439          | —        |
| Назрановскій . . . . .               | —          | —          | —          | —          | —            | —        |
| Итого . . . . .                      | 16         | 29         | 7          | 6          | 1339         | —        |
| <i>Города:</i>                       |            |            |            |            |              |          |
| Владикавказъ . . . . .               | 3          | 8          | 24         | 27         | 15573        | —        |
| Моздокъ . . . . .                    | 4          | 4          | 8          | 8          | 3518         | —        |
| Пятигорскъ . . . . .                 | 4          | 8          | 12         | 21         | 9054         | —        |
| Георгиевскъ . . . . .                | 3          | 10         | 10         | 11         | 5683         | —        |
| Кисловодскъ . . . . .                | 1          | 4          | 11         | 6          | 11188        | —        |
| Грозный . . . . .                    | 3          | 4          | 15         | 16         | 10243        | —        |
| Кизляръ . . . . .                    | —          | —          | —          | —          | —            | —        |
| Итого . . . . .                      | 18         | 38         | 80         | 89         | 55259        | —        |
| <b>А всего . . . . .</b>             | <b>171</b> | <b>244</b> | <b>204</b> | <b>264</b> | <b>64813</b> | <b>—</b> |

По отношенію къ мѣстному населенію состояніе пожарной части выражается слѣдующими цифрами:

| Въ отдѣлахъ, округахъ, и<br>городахъ. | Число пожарныхъ |         |         | Населенія об-<br>его поля. | На сколько душъ<br>приходится. |          |          |
|---------------------------------------|-----------------|---------|---------|----------------------------|--------------------------------|----------|----------|
|                                       | Насосовъ        | Бочекъ. | Лошадей |                            | 1 насосъ                       | 1 бочка. | 1 лошадь |
| Въ городахъ . . . . .                 | 18              | 38      | 80      | 199049                     | 11058                          | 5238     | 2488     |
| » отдѣлахъ . . . . .                  | 137             | 177     | 117     | 632117                     | 4613                           | 3571     | 5403     |
| » округахъ . . . . .                  | 16              | 29      | 7       | 365331                     | 22833                          | 12598    | 52190    |
| Итого . . . . .                       | 171             | 244     | 204     | 1196497                    | 6997                           | 4904     | 5865     |

Изъ этой таблицы видно, что наиболѣе обеспеченными средствами для борьбы съ пожарами, въ видѣ пожарныхъ насосовъ и бочекъ, являются станицы и вообще отдѣлы (съ казачьимъ населеніемъ), а наименѣе обеспеченными—округа; города занимаютъ среднее мѣсто.

### Пожары и пожарные убытки.

Подробныя свѣдѣнія о числѣ пожаровъ по отдѣламъ, округамъ и городамъ Терской области, а также о причиненныхъ ими убыткахъ за отчетный годъ, приведены въ слѣдующей таблицѣ.

| Названіе отдѣловъ, округовъ<br>и городовъ | Число пожаровъ. | Число погорѣвшихъ дворовъ и сумма<br>убытковъ. |                         |                          |                         |
|---|-----------------|--|-------------------------|--------------------------|-------------------------|
|   |                 | Застрахо-<br>ванныхъ.                          | На сумму<br>въ рубляхъ. | Не застра-<br>хованныхъ. | На сумму<br>въ рубляхъ. |
| <i>Отдѣлы:</i>                            |                 |  |                         |                          |                         |
| <b>Пятигорскій</b> . . . . .              | 32              | 25   | 6073                    | 7                        | 14110                   |
| въ томъ числѣ по станицамъ.               | 26              | 22   | 5923                    | 5                        | 3900                    |
| <b>Моздокскій</b> . . . . .               | 32              | 31   | 8130                    | 5                        | 523                     |
| въ томъ числѣ по станицамъ .              | 29              | 30   | 8095                    | 3                        | 80                      |
| <b>Сунженскій</b> . . . . .               | 17              | 14   | 307972                  | 12                       | 26988                   |
| въ томъ числѣ по станицамъ .              | 17              | 14   | 307972                  | 12                       | 26988                   |

|                              |            |            |               |            |               |
|------------------------------|------------|------------|---------------|------------|---------------|
| Кизлярскій . . . . .         | 29         | 23         | 3085          | 13         | 3734          |
| въ томъ числѣ по станицамъ . | 20         | 19         | 2935          | 8          | 2037          |
| Итого . . . . .              | 110        | 93         | 325260        | 37         | 45355         |
| въ томъ числѣ по станицамъ . | 92         | 85         | 324925        | 28         | 33005         |
| <i>Округа:</i>               |            |            |               |            |               |
| Владикавказскій . . . . .    | 42         | 27         | 2548          | 15         | 3484          |
| Грозненскій . . . . .        | 31         | 25         | 2605          | 6          | 6116          |
| Веденскій . . . . .          | 12         | 9          | 1863          | 3          | 1355          |
| Хасавъ-Юртовскій . . . . .   | 11         | 3          | 519           | 8          | 3024          |
| Нальчикскій . . . . .        | 42         | 31         | 11638         | 11         | 7799          |
| Назрановскій . . . . .       | 55         | 40         | 19165         | 15         | 3094          |
| Итого . . . . .              | 139        | 135        | 38338         | 58         | 24872         |
| <i>Города:</i>               |            |            |               |            |               |
| Владикавказъ . . . . .       | 8          | 3          | 1812          | 6          | 912           |
| Моздокъ . . . . .            | 4          | —          | —             | 4          | 1265          |
| Пятигорскъ . . . . .         | 37         | —          | —             | —          | 201405        |
| Георгиевскъ . . . . .        | 7          | 1          | 18            | 6          | 3815          |
| Кисловодскъ . . . . .        | 10         | —          | —             | 10         | 1960          |
| Грозный . . . . .            | 28         | 3          | 90100         | 25         | 17772         |
| Кизляръ . . . . .            | 17         | —          | —             | 17         | 4250          |
| Итого . . . . .              | 111        | 7          | 91930         | 68         | 231379        |
| <b>А всего . . . . .</b>     | <b>414</b> | <b>235</b> | <b>455528</b> | <b>163</b> | <b>301606</b> |

Отчетный годъ былъ менѣ благопріятнымъ въ пожарномъ отношеніи: число пожаровъ было болѣе противъ предыдущаго года на 74, а число погорѣвшихъ дворовъ больше на 17, общая же сумма пожарныхъ убытковъ увеличилась на 624.696 руб., т. е. возрасла почти въ 6 разъ.

По временамъ года пожары распредѣлялись такъ:

|                        | Число<br>пожаровъ. | Число пого-<br>рѣвш. дворовъ. | Сумма<br>убытковъ. |
|------------------------|--------------------|-------------------------------|--------------------|
| Въ зимніе мѣсяцы . . . | 120                | 109                           | 37206 руб.         |

|             |   |     |     |        |   |
|-------------|---|-----|-----|--------|---|
| Въ весенніе | » | 97  | 96  | 335270 | » |
| » лѣтніе    | » | 77  | 86  | 29808  | » |
| » осенніе   | » | 127 | 117 | 354850 | » |

По причинамъ, отъ которыхъ произошли пожары, они распределяются въ слѣдующемъ порядкѣ:

|                                    |     |
|------------------------------------|-----|
| Отъ молніи                         | 113 |
| » дурного устройства печей и трубъ | 113 |
| » неосторожности                   | 107 |
| » разныхъ причинъ                  | 86  |
| » поджога                          | 108 |

По вѣдмъ дѣламъ о пожарахъ въ отчетномъ году было привлечено къ отвѣтственности: за неосторожное обращеніе съ огнемъ 37 и за поджоги 12 лицъ.

### Обязательное взаимное страхованіе отъ огня строеній въ станичныхъ и сельскихъ поселеніяхъ Терской области.

Въ отчетномъ году принято къ страхованію на трехлѣтіе съ 1 января 1911 по 1 января 1914 г.г. общественныхъ и частныхъ строеній 141034, изъ которыхъ каменныхъ 8343 и деревянныхъ 132691. Всѣ эти строенія оцѣнены въ 23,605794 руб., съ страховымъ рискомъ въ 8,619,708 руб., въ томъ числѣ застрахованныхъ: по нормѣ на сумму 6,827,005 р., ниже нормы на сумму 298876 руб. и выше нормы, т. е. по особой оцѣнкѣ—на сумму 1,493,827 руб. Въ эту послѣднюю страховую сумму вошли всѣ общественныя строенія, принятые на страхъ полнымъ рублемъ стоимости ихъ, на долю которыхъ падаетъ страхового риска 1.107556 руб. Слѣдовательно на долю частныхъ строеній, принятыхъ къ страхованію по особой оцѣнкѣ, т. е. выше нормы, приходится страхового риска 386,271 руб.

Данныя свѣдѣнія въ отношеніи оцѣнки строеній, количества дворовъ, и количества пожаровъ далеко не отвѣчаютъ дѣйствительности, вслѣдствіе того, что владельцы застрахованныхъ строеній, во избѣжаніе лишней платы страхового платежа, стараются показать свои строенія по наименьшей ихъ стоимости; что же касается количества застрахованныхъ дворовъ, а также количества пожаровъ, то о нихъ въ Областное Правленіе свѣдѣнія не поступаютъ въ полномъ объемѣ.

Количество дворовъ застрахованныхъ: по особой оцѣнкѣ—1605, по нормальной—111574 руб. и ниже нормы 27856.

Въ 1911 году сгорѣло и повреждено строеній 209, въ томъ числѣ 15 каменныхъ и деревянныхъ 194.

Причины пожара слѣдующія: отъ дурного устройства печей и трубъ 29, отъ неосторожности съ огнемъ 93, отъ поджога 12 и отъ неизвѣстныхъ причинъ 75.

По временамъ года пожары распределяются на зимніе мѣсяцы 55, весенніе 49, лѣтніе 36 и осенніе 65.

Убытки погорѣвшихъ и поврежденныхъ огнемъ строеній, сообразно стоимости ихъ, определенной оцѣнкою при застрахованіи, выражаются въ суммѣ 43111 руб. съ страховымъ рискомъ въ 27316 руб. 70 коп. Въ эту послѣднюю сумму вошли строенія застрахованныя по особой оцѣнкѣ на сумму 5333 руб., по нормальной на сумму 20931 и ниже нормы на сумму 1052.

Страховыхъ платежей назначено по окладнымъ листамъ на 1911 года недоимки 66197 руб. 36 коп. и оклада 39471 руб. 33 коп.

Къ 1 января 1911 года состояло наличнаго капитала 479270 руб. 78 коп., въ томъ числѣ 4% Государственной ренты на сумму 409700 р.

Поступило въ отчетномъ году, не принимая въ расчетъ кассовыхъ оборотовъ, 55477 руб. 65 коп., въ томъ числѣ: 1) страховыхъ платежей 35452 руб. 79 коп., 2) отъ отрѣзки купоновъ 4% Государственной ренты 16834 руб., 3) приростъ отъ покупки ренты 3140 руб. 52 коп. 4) сдано на возстановленіе кредита 50 руб. 34 коп.

Израсходовано 1) на вознагражденіе владѣльцевъ сгорѣвшихъ и поврежденныхъ огнемъ строеній 6085 руб. 47 коп., 2) на содержаніе страхового дѣлопроизводства 2500 руб. 3) на вознагражденіе станичныхъ и сельскихъ писарей за труды по страховой операціи 1000 руб., на путевое довольствіе по командировкамъ, для контроля дѣйствій въ оцѣночно страховомъ дѣлѣ станичныхъ и сельскихъ правленій, 263 руб. 48 коп. и на расходъ по переводу въ Владикавказское отдѣленіе Государственнаго банка денегъ, для покупки ренты, 8 руб. 80 коп., а всего 9857 руб. 75 коп. 1

## VIII. Народное здравіе.

Состояніе медицинской части въ Терской области, по скольку оно выражается количествомъ лечебныхъ заведеній и лицъ медицинскаго персонала, представляется въ слѣдующемъ видѣ:

|  |      |
|--|------|
| Аптекъ . . . . .                           | 38   |
| Военныхъ госпиталей и лазаретовъ . . . . . | 11   |
| Больницъ и приемныхъ покоевъ . . . . .     | 23   |
| Въ нихъ кроватей . . . . .                 | 1882 |
| Врачей (медицинскихъ) . . . . .            | 172  |
| Фельдшеровъ и фельдшерницъ . . . . .       | 313  |
| Повивальныхъ бабокъ . . . . .              | 55   |

По отношенію къ наличному населенію, одно лицо медицинскаго персонала вообще приходится на 2701 душъ обоого пола; въ частности же отношеніе лицъ медицинскаго персонала къ наличному населенію выражается такъ:

|  |
|--|
| 1 врачъ приходится на 10496 душъ обоого пола |
| 1 фельдшеръ » » 4440 » » »                   |
| 1 повивальная бабка » 21754 » » »            |
| 1 аптека . . . . . 31228 » » »               |

По отдѣльнымъ административнымъ единицамъ это отношеніе выражается слѣдующими единицами:

|                       | Въ городахъ. | отдѣлахъ.  | округахъ.    |
|-----------------------|--------------|------------|--------------|
| 1 врачъ приходится на | 2844 душъ    | 22453 душъ | 103747 душъ. |
| 1 фельдшеръ » »       | 2843 »       | 3020 »     | 13244 »      |
| 1 повивальная бабка » | 5530 »       | 49807 »    | 103740 »     |
| 1 аптека . . . . .    | 11708 »      | 27634 »    | 10374 »      |

Распределеніе лечебныхъ заведеній Терской области и лицъ служебнаго персонала показано въ слѣдующей таблицѣ:

| Названіе лечебныхъ заведеній и распределеніе<br>врачей и фельдшеровъ. | Число ле-<br>чебныхъ за-<br>веденій. | Въ нихъ<br>кроватей. | Медицинск. |           |
|---|--------------------------------------|----------------------|------------|-----------|
|   |                                      |                      | Врачѣв.    | Фельдшѣв. |
| Военные госпитали . . . . .   | 2                                    | 945                  | 16         | 15        |
| Мѣстные лазареты . . . . .  | 3                                    | 532                  | 15         | 34        |
| Войсковыя больницы . . . . .  | 4                                    | 108                  | 4          | 12        |
| <i>Въ гор. Владикавказъ:</i>  |                                      |                      |            |           |
| Городская больница . . . . .  | 1                                    | 65                   | 4          | 4         |
| Городской пріютъ для душевно-больныхъ . . . . .                       | 1                                    | 14                   | 1          | 1         |
| Михайловская лечебница для приходящихъ больныхъ . . . . .             | 1                                    | —                    | —          | 3         |



| <i>Въ гор. Пятигорскъ:</i>                              |    |      |     |     |
|---|----|------|-----|-----|
| Городская больница . . . . .                            | 1  | 49   | 3   | 3   |
| Лечебница Краснаго Креста . . . . .                     | 1  | 12   | 1   | 1   |
| Георгиевская городская больница . . . . .               | 1  | 14   | 1   | 2   |
| Грозненская городская больница . . . . .                | 1  | 15   | 1   | 1   |
| Больница Терскихъ нефтепромышленниковъ . . . . .        | 1  | 40   | 3   | 3   |
| Лечебница Кизлярскаго благотворительнаго о-ва . . . . . | 1  | 5    | 1   | 1   |
| Городской приемный покой въ гор. Моздокъ . . . . .      | 1  | 5    | —   | 1   |
| Кабардинскій приемный покой . . . . .                   | 1  | 4    | 1   | 1   |
| Пріемные покои Терскаго казачьяго войска . . . . .      | 3  | 15   | 2   | 3   |
| <i>Врачебный персоналъ:</i>                             |    |      |     |     |
| Въ Областномъ Правленіи . . . . .                       | —  | —    | 3   | 1   |
| » городахъ . . . . .                                    | —  | —    | 17  | 24  |
| » отдѣлахъ . . . . .                                    | —  | —    | 9   | 8   |
| » округахъ . . . . .                                    | —  | —    | 6   | 52  |
| » частяхъ Терскаго казачьяго войска . . . . .           | —  | —    | —   | —   |
| » прочихъ войсковыхъ частяхъ . . . . .                  | —  | —    | 27  | 67  |
| » Управленія Кавказскихъ минеральныхъ водъ . . . . .    | —  | —    | 4   | 8   |
| » вольнопрактикующихъ . . . . .                         | —  | —    | 53  | 68  |
| Итого . . . . .   | 29 | 1823 | 172 | 313 |

Военные госпитали и мѣстные лазареты содержатся исключительно на средства военного вѣдомства и предназначаются для бесплатнаго пользованія въ нихъ офицеровъ и нижнихъ чиновъ, а также всѣхъ вообще лицъ, принадлежащихъ къ военному вѣдомству и получающихъ содержаніе отъ интендантства, но за недостаткомъ въ области лечебныхъ заведеній, военные госпитали и мѣстные лазареты принимаютъ лишь на свободныя мѣста въ крайнихъ случаяхъ частныхъ лицъ за плату, ежегодно утверждаемую Командующимъ войсками округа. Войсковыя лечебныя заведенія служатъ для пользованія въ нихъ лицъ войскового сословія, а больные другихъ сословій допускаются въ нихъ лишь въ крайнихъ случаяхъ на свободныя мѣста.

Городское населеніе области наиболѣе обеспечено врачебною помощью, такъ какъ въ городахъ, кромѣ городскихъ врачей подаютъ помощь населенію врачи вольнопрактикующіе и служащіе въ другихъ учрежденіяхъ, занимающіеся вольною практикою.

Отдѣлы области съ казачьимъ населеніемъ имѣютъ особую организацію врачебной части, а именно: въ каждомъ отдѣлѣ положено по штату 2 врача: старшій и младшій, а въ отдѣлѣ Пятигорскомъ—3 врача: старшій и 2 младшихъ, и въ каждой почти станицѣ имѣется по вольному найму станичный фельдшеръ и станичная аптека (небольшая), снабжавшаяся прежде медикаментами отъ казны, а съ прошлаго года на счетъ войсковыхъ суммъ, а также и покупкою на станичныя суммы. Въ каждой изъ 4-хъ войсковыхъ больницъ имѣется по 1 врачу, а въ отдѣлахъ Сунженскомъ и Кизлярскомъ еще по 1 участковому врачу.

Въ округахъ съ туземнымъ населеніемъ имѣется по 1 врачу (окружному) на округъ, но при громадномъ протяженіи округовъ и постоянному отвлеченію окружныхъ врачей отъ врачебной практики судебномедицинскими и медико-полицейскими функціями, лежащими исключительно на нихъ, подача врачебной помощи населенію округовъ оставляетъ желать многого.

Для подачи помощи медицинской туземному населенію округовъ, введена сельско-врачебная часть на слѣдующихъ основаніяхъ: жители извѣстнаго района составляютъ общественный приговоръ (по предложенію мѣстной администраціи) въ томъ, что они обязуются вносить добровольно ежегодно опредѣленную сумму съ каждаго дыма (мѣстная податная единица), полученная сумма вносится въ казначейство и расходуетъ на наемъ фельдшеровъ, на покупку медикаментовъ, инструментовъ, перевязочныхъ матеріаловъ, на дезинфекціонныя средства, на оспопрививаніе и т. п.

Для подачи врачебной помощи казачьему населенію Терское войско имѣло въ отчетномъ году четыре войсковыхъ больницы, на 27 мѣсть каждая: Наурскую, въ станицѣ Наурской Моздокскаго отдѣла, Михайловскую, въ станицѣ Михайловской Сунженскаго отдѣла, Шелковскую, въ станицѣ Шелковской Кизлярскаго и Горячеводскую, въ станицѣ Горячеводской Пятигорскаго отдѣла, а также три войсковыхъ пріемныхъ покоевъ, на пять мѣсть каждый, въ станицахъ Змѣйской, Дубовской и Червленной.

Содержаніе этихъ врачебныхъ заведеній относится на войсковыя суммы, изъ коихъ въ отчетномъ году на этотъ предметъ израсходовано:

|  |                 |
|--|-----------------|
| На содержаніе личнаго состава и канцеляріи . . . . .   | 40.854 р. 99 к. |
| » продовольствіе больныхъ . . . . .                    | 10.091 р. 58 к. |
| » наемъ зданій, отопленіе, освѣщеніе, другія . . . . . |                 |
| « хозяйственныя нужды и инвентарь . . . . .            | 14.054 р. 63 к. |

Число больных войскового и других сословій, лѣчившихся въ 1911 г. въ войсковыхъ врачебныхъ заведеніяхъ, показано въ слѣдующей таблицѣ:

| Наименованіе больницъ<br>и пріемныхъ покоевъ. | Войскового сос-<br>ловія. |          |                                |                  | Не войскового<br>сословія. |             |                                 |                  | Ресъхъ боль-<br>ныхъ.     |                            |        |
|---|---------------------------|----------|--------------------------------|------------------|----------------------------|-------------|---------------------------------|------------------|---------------------------|----------------------------|--------|
|   | Служаго разряда           | Лѣтнихъ. | Отставныхъ и ма-<br>лолѣтнихъ. | Женщинъ и дѣтей. | Служащихъ.                 | Отставныхъ. | Гражданскаго въ-<br>дательства. | Женщинъ и дѣтей. | Войскового сосло-<br>вія. | Невойскового со-<br>ловія. | Всѣхъ. |
| Наурская больница . . . . .                   | —                         | 133      | 103                            | 165              | —                          | —           | 5                               | —                | 401                       | 5                          | 406    |
| Михайловская . . . . .                        | 1                         | 150      | 145                            | 244              | 1                          | —           | 16                              | 5                | 540                       | 22                         | 562    |
| Шелковская . . . . .                          | —                         | 44       | 72                             | 133              | —                          | —           | 9                               | 10               | 249                       | 19                         | 268    |
| Горичеводская . . . . .                       | 2                         | 121      | 84                             | 159              | —                          | —           | 1                               | —                | 366                       | 1                          | 367    |
| Змѣйскій пріемный покой                       | —                         | 9        | 31                             | 26               | —                          | —           | —                               | —                | 66                        | —                          | 66     |
| Чериленскій . . . . .                         | —                         | 11       | 32                             | 34               | —                          | —           | —                               | —                | 77                        | —                          | 77     |
| Дубовской . . . . .                           | —                         | 24       | 40                             | 9                | —                          | —           | —                               | —                | 73                        | —                          | 73     |
| Итого . . . . .                               | 3                         | 492      | 507                            | 770              | 1                          | —           | 31                              | 15               | 1772                      | 47                         | 1819   |
| Изъ нихъ умерло . . . . .                     | —                         | 17       | 19                             | 24               | —                          | —           | 6                               | 4                | 60                        | 10                         | 70     |

Кромѣ этого военнымъ госпиталямъ и больницамъ гражданскаго вѣдомства за содержаніе и лѣченіе въ нихъ лицъ войскового сословія уплачено изъ войсковыхъ суммъ 5668 р. 77 коп., и на основаніи ВЫСОЧАЙШЕ утвержденного, 25-го мая 1900 года, положенія Военнаго Совѣта, въ отчетномъ 1911 году израсходовано изъ войсковыхъ суммъ 1229 р. 8 коп. на лѣченіе Кавказскими Минеральными водами офицерскихъ и классныхъ чиновъ служащихъ въ Областныхъ и войсковыхъ учрежденіяхъ Терской области и ихъ семействъ; затѣмъ на основаніи ВЫСОЧАЙШЕ утвержденного, 28 февраля 1904 года, положенія Воезнаго Совѣта въ отчетномъ году израсходовано изъ войсковыхъ суммъ по отправленію на бактериологическія станціи и лѣченіе тамъ 7 лицъ войскового сословія, укушенныхъ бѣшенными животными—263 р. 18 к.; на основаніи положенія Военнаго Совѣта, 22-го сентября 1905 года, изъ войсковыхъ суммъ ежегодно отпускается на содержаніе Горячеводскаго убѣжища для душевно-больныхъ по 1770 р. въ годъ; на пріобрѣтеніе медикаментовъ для войсковыхъ больницъ и станичныхъ аптекъ израсходовано въ 1911 году 44.440 руб. и на содержаніе войско-

вой богадѣльни Терскаго войска въ станицѣ Михайловской и призрѣваемыхъ въ ней израсходовано—4.286 руб. 95 коп.

Всѣ вышеприведенныя данныя показываютъ, что масса мѣстнаго населенія, не только сельскаго, но и станичнаго и даже городского, далеко не обезпечена возможностью получать правильно медицинское пособіе. Самыми необезпеченными въ этомъ отношеніи являются округа съ преобладающимъ туземнымъ населеніемъ, которые совсѣмъ не имѣютъ никакихъ лечебныхъ заведеній и почти лишены медицинской помощи на дому, такъ какъ, положенныя по штату окружныя врачи исключительно заняты судебно-медицинской и медико-полицейской функціями и при большомъ протяженіи округовъ, рѣшительно не имѣютъ времени для подачи необходимой врачебной помощи заболѣвшихъ. Результатомъ этого является процвѣтаніе среди окружнаго населенія знахарства въ очень широкихъ размѣрахъ.

Для подачи врачебной помощи населенію въ должной мѣрѣ необходимо устройство сельско-врачебной части въ населеніи, проектъ которой представленъ еще въ 1898 году, но за неизмѣнимъ средствъ неосуществленъ. Кроме того необходимо открытіе больницъ въ округахъ съ туземнымъ населеніемъ.

### Движеніе болѣзненности и смертности.

Въ отчетномъ году всѣхъ больныхъ, обратившихся къ врачебной помощи зарегистрировано «371922» человекъ или «311» на 1000 душъ наличнаго населенія обоюга пола. По сравненію съ прошлымъ годомъ число зарегистрированныхъ больныхъ было:

|                       | Заболѣло ‰ къ населенію. |      |
|-----------------------|--------------------------|------|
| Въ городахъ . . . . . | 91577                    | 48,4 |
| » отдѣлахъ . . . . .  | 200609                   | 55,5 |
| » округахъ . . . . .  | 79736                    | 42,3 |

Болѣе подробныя объ указанныхъ заболѣваніяхъ представляются въ слѣдующемъ видѣ:

#### *Пользовалось въ войсковыхъ лечебныхъ заведеніяхъ:*

|   |      |
|---|------|
| Мужчинъ войскаго сословія . . . . .               | 1003 |
| ‰ къ войсковому населенію мужскаго пола . . . . . | 0,8  |
| Изъ нихъ умерло . . . . .                         | 36   |
| ‰ умершихъ . . . . .                              | 3,6  |

|   |      |
|---|------|
| Женщинъ войск. сословія и лицъ иногородн. обое-   |      |
| го пола . . . . .                                 | 616  |
| °/о къ общему числу таковыхъ . . . . .            | 0,5  |
| Изъ нихъ умерло . . . . .                         | 34   |
| °/о умершихъ . . . . .                            | 5,5  |
| Пользовалось въ лечебныхъ заведеніяхъ не военныхъ | 6487 |
| °/о къ общему числу населенія области . . . . .   | 0,6  |
| Изъ нихъ умершихъ . . . . .                       | 449  |
| °/о умершихъ . . . . .                            | 6,8  |

*Пользовалось врачами на дому:*

|   |        |
|---|--------|
| Мужчинъ и женщинъ . . . . .             | 363816 |
| °/о къ общему народонаселенію . . . . . | 31,0   |
| Изъ нихъ умерло . . . . .               | 11570  |
| °/о умершихъ . . . . .                  | 3,2    |

*Всѣхъ лечившихся обоею пола:*

|   |        |
|---|--------|
| Число лечившихся . . . . .              | 371922 |
| °/о къ общему народонаселенію . . . . . | 31,1   |
| Изъ нихъ умерло . . . . .               | 12089  |
| °/о умершихъ . . . . .                  | 3,2    |

По главнымъ группамъ болѣзней всѣ вышеуказанные случаи заболѣваній распределяются такъ:

| Названіе болѣзней.   | Число заболѣвшихъ. | °/о отноше-<br>ніе къ об-<br>щему числу<br>заболѣваній. |
|--|--------------------|---|
| 1. Общія заразныя болѣзни . . . . .                                    | 114746             | 30,8  |
| 2. Паразитическія болѣзни . . . . .                                    | 15500              | 4,2   |
| 3. Травматическія, химическія и термическія по-<br>врежденія . . . . . | 27733              | 7,4   |
| 4. Пороки врожденія и приобретен. и недостат-<br>ки развитія . . . . . | 1105               | 0,3   |
| 5. Болѣзни органовъ кровообращенія . . . . .                           | 5104               | 1,4   |
| 6.    »       »       дыханія . . . . .                                | 31956              | 8,6   |
| 7.    »       »       пищеваренія . . . . .                            | 70649              | 19,1  |
| 8.    »       »       общихъ покрововъ . . . . .                       | 17680              | 4,8   |
| 9.    »       нервной системы . . . . .                                | 10045              | 2,7   |
| 10.   »       не вошедшія въ предыдущія рубрики . . . . .              | 77404              | 20,7  |

Подробныя свѣдѣнія о распредѣленіи эпидемическихъ болѣзней приведены въ слѣдующей таблицѣ:

| Общія заразныя болѣзни.                | Заболѣло. | Умерло. | % смертности. |
|--|-----------|---------|---------------|
| Оспа . . . . .                         | 1103      | 323     | 29,28         |
| Скарлатина . . . . .                   | 1539      | 378     | 24,57         |
| Дифтеритъ . . . . .                    | 1086      | 250     | 23,02         |
| Корь . . . . .                         | 1009      | 91      | 9,0           |
| Коклюшъ . . . . .                      | 480       | 38      | 7,9           |
| Тифъ сыпной . . . . .                  | 293       | 21      | 7,1           |
| • брюшной . . . . .                    | 697       | 107     | 15,35         |
| • возвратный . . . . .                 | 62        | 2       | 3,2           |
| • неопредѣленный . . . . .             | 151       | —       | —             |
| Дизентерія . . . . .                   | 2249      | 106     | 4,7           |
| Крупозное воспаленіе легкихъ . . . . . | 2233      | 276     | 12,36         |
| Бугорчатка легкихъ . . . . .           | 1628      | 376     | 23,09         |
| Гриппъ . . . . .                       | 4595      | 20      | 0,43          |
| Холера . . . . .                       | —         | —       | —             |

Какъ видно изъ приведенной таблицы, наибольшее число заболѣвшихъ приходится на гриппъ, крупозное воспаленіе легкихъ, дизентерію, на бугорчатку легкихъ, на скарлатину, на оспу, дифтеритъ и проч. Наибольшей % смертности приходится на оспу, скарлатину, бугорчатку легкихъ, дифтеритъ, брюшной тифъ и крупозное воспаленіе легкихъ.

Подробныя данныя о движеніи больныхъ въ войсковыхъ лечебныхъ заведеніяхъ приведены въ слѣдующей таблицѣ:

|                               | Штатное число<br>мѣсть. | Больныхъ ос-<br>тавалось. | Заболѣло. | Выздоровѣло. | Умерло. | Переведено. | Осталось. |
|-------------------------------|-------------------------|---------------------------|-----------|--------------|---------|-------------|-----------|
| <i>Войсковыя больницы:</i>    |                         |                           |           |              |         |             |           |
| Въ станціи Наурской . . . . . | 27                      | 15                        | 391       | 364          | 17      | 6           | 19        |
| » » Шелководской . . . . .    | 27                      | 16                        | 268       | 257          | 14      | 1           | 12        |
| » » Михайловской . . . . .    | 27                      | 28                        | 534       | 501          | 29      | 10          | 22        |

|                                    |     |    |      |      |    |    |    |
|------------------------------------|-----|----|------|------|----|----|----|
| Въ станціи Горячеводской . . . . . | 27  | 25 | 342  | 339  | 10 | —  | 18 |
| Итого въ войсков. больницахъ       | 108 | 84 | 1535 | 1461 | 70 | 17 | 71 |
| <i>Пріемные покои:</i>             |     |    |      |      |    |    |    |
| Въ станціи Змѣйской . . . . .      | 5   | —  | 66   | 64   | —  | —  | 2  |
| • » Червленой . . . . .            | 5   | 6  | 71   | 71   | —  | —  | 6  |
| • » Дубовской . . . . .            | 5   | 6  | 67   | 68   | —  | —  | 5  |
| Итого въ пріемныхъ покояхъ         | 15  | 12 | 204  | 203  | —  | —  | 13 |
| А всего . . . . .                  | 123 | 96 | 1739 | 1664 | 70 | 17 | 84 |

Кромѣ того при названныхъ лечебныхъ заведеніяхъ пользовано амбулаторно: при войсковыхъ больницахъ—6048 чел. и при пріемныхъ покояхъ—3085 чел.

Съ цѣлю предупрежденія заболѣваній натуральной оспой, дѣтямъ прививалась предохранительная оспа. Подробныя свѣдѣнія о сдѣланныхъ въ отчетномъ году прививкахъ оспы въ связи съ оспенными заболѣваніями приведены въ слѣдующей таблицѣ:

| Въ Терской области. | Число лицъ, у которыхъ привита оспа. | Число лицъ, у которыхъ принялась оспа. | Число лицъ, подвергшихся натур. оспы. |         |             | % отношеніе привитыхъ къ числу родившихся. |
|---------------------|--------------------------------------|--|---------------------------------------|---------|-------------|--|
|                     |                                      |  | Заболѣло.                             | Умерло. | Родившихся. |  |
|                     | 59627                                | 57891                                  | 1103                                  | 323     | 48948       | 82,2                                       |

Число лицъ умершихъ случайно и насильственной смертью въ отчетномъ году было слѣдующее:

| Названіе отдѣловъ, округовъ и городовъ. | Убито. | Самоубійцъ. | Скоространно умершихъ. | Найдено мертвыхъ тѣлъ. | Умершихъ отъ разныхъ случайныхъ причинъ. | Итого. |
|---|--------|-------------|------------------------|------------------------|--|--------|
| <i>Отдѣлы:</i>                          |        |             |                        |                        |  |        |
| Пятигорскій . . . . .                   | 14     | 4           | 21                     | 6                      | 23                                       | 68     |
| въ томъ числѣ по станицамъ . .          | 12     | 3           | 20                     | 6                      | 21                                       | 62     |

|                                |            |           |            |           |            |            |
|--------------------------------|------------|-----------|------------|-----------|------------|------------|
| Моздокскій . . . . .           | 25         | 1         | 10         | 1         | 17         | 54         |
| въ томъ числѣ по станциямъ . . | 22         | 1         | 9          | 1         | 17         | 50         |
| Сунженскій . . . . .           | 10         | 6         | 19         | 4         | 16         | 55         |
| въ томъ числѣ по станциямъ . . | 10         | 6         | 19         | 4         | 16         | 55         |
| Кизлярскій . . . . .           | 10         | 4         | 9          | 10        | 27         | 60         |
| въ томъ числѣ по станциямъ . . | 8          | 3         | 5          | 2         | 25         | 43         |
| Итого . . . . .                | 59         | 15        | 59         | 21        | 83         | 237        |
| въ томъ числѣ по станциямъ . . | 52         | 13        | 53         | 13        | 79         | 210        |
| <i>Округа:</i>                 |            |           |            |           |            |            |
| Владикавказскій . . . . .      | 8          | 6         | 1          | 1         | 23         | 39         |
| Грозненскій . . . . .          | 43         | 4         | 4          | —         | 12         | 63         |
| Веденскій . . . . .            | 32         | 1         | 3          | —         | 11         | 47         |
| Хасавъ-Юртовскій . . . . .     | 26         | 1         | 1          | 4         | 14         | 46         |
| Нальчикскій . . . . .          | 11         | 4         | 1          | 1         | 10         | 27         |
| Назрановскій . . . . .         | 22         | —         | 8          | —         | 16         | 46         |
| Итого . . . . .                | 142        | 16        | 18         | 6         | 86         | 268        |
| <i>Города:</i>                 |            |           |            |           |            |            |
| Владикавказъ . . . . .         | 14         | 19        | 42         | 5         | 17         | 97         |
| Моздокъ . . . . .              | 4          | 2         | 2          | —         | 1          | 9          |
| Пятигорскъ . . . . .           | 5          | 2         | 9          | 4         | 3          | 23         |
| Георгіевскъ . . . . .          | 2          | 6         | 5          | —         | 7          | 20         |
| Кисловодскъ . . . . .          | 2          | 2         | 2          | 1         | 2          | 9          |
| Грозный . . . . .              | 1          | 4         | 9          | 5         | 3          | 22         |
| Кизляръ . . . . .              | 7          | 2         | 10         | 1         | 7          | 27         |
| Итого . . . . .                | 35         | 37        | 79         | 16        | 40         | 207        |
| <b>А всего . . . . .</b>       | <b>236</b> | <b>68</b> | <b>156</b> | <b>43</b> | <b>209</b> | <b>712</b> |

## IX. Преступность и подсудность.

Число лицъ войскового и другихъ сословій области, осужденныхъ въ отчетномъ году за совершенныя ими преступленія по приговорамъ мѣстнаго окружнаго, мирового и горскихъ словесныхъ судовъ, показано въ нижеслѣдующей таблицѣ, составленной по даннымъ подлежащихъ судебныхъ установленій.



| Названіе судебныхъ учрежденій.         | Число осужденныхъ. |                   |        | На сколько душъ приходится 1 осужд. |                   |
|--|--------------------|-------------------|--------|-------------------------------------|-------------------|
|  | Войсков. сословія. | Другихъ сословія. | Всѣхъ. | Войсков. сослов.                    | Другихъ сословія. |
| Въ окружномъ судѣ . . . . .            | 146                | 1276              | 1422   | 1608                                | 937               |
| • мировыхъ судей . . . . .             | ?                  | ?                 | 7944   | ?                                   | ?                 |
| • горскихъ словесныхъ судахъ . . . . . | —                  | 612               | 612    | —                                   | 1955              |
| Итого . . . . .                        | 146<br>+?          | 1888<br>+?        | 9978   | ?                                   | ?                 |

По сравненію съ предшествовавшимъ годомъ, общее число осужденныхъ уменьшилось на 10,56%, при чемъ уменьшеніе числа осужденныхъ произошло въ мировыхъ судахъ—на 15,46%, а увеличеніе въ горскихъ судахъ—на 23,29% и въ окружномъ судѣ на 10,06%.

Распределеніе осужденныхъ окружнымъ судомъ по роду преступленій показано въ нижеслѣдующей таблицѣ:

| Р О Д Ъ П Р Е С Т У П Л Е Н І Я.  | Число преступленій. | Число осужденныхъ. |      |
|---|---------------------|--------------------|------|
|   |                     | Муж.               | Жен. |
| Богохуленіе и порицаніе вѣры,—ст. 176—183 улож. о нак.  | 20                  | 13                 | —    |
| Отступленіе отъ вѣры и постановленій церкви, 184—209  | —                   | —                  | —    |
| Святотатство, разрытіе могилъ и ограбленіе мертвыхъ тѣлъ, ст. 219—235 . . . . .                         | 19                  | 8                  | —    |
| Неповиновеніе и сопротивленіе распоряжен. Правит. и установленныхъ властямъ, ст. 262—275 . . . . .      | 98                  | 49                 | 1    |
| Оскорбленіе и неуваженіе къ присутств. мѣстамъ и должностнымъ лицамъ, ст. 276—288 . . . . .             | 68                  | 37                 | 6    |
| Присвоеніе власти, составленіе подложныхъ указовъ и др. бумагъ,—ст. 289—302 . . . . .                   | 46                  | 8                  | 1    |
| Взломъ тюремъ и побѣгъ изъ-подъ стражи и изъ ссылки,—ст. 308—317 . . . . .                              | 13                  | 8                  | —    |
| Превышеніе власти и противозаконное бездѣйствіе,—ст. 338—350 . . . . .                                  | 53                  | 48                 | —    |
| Противозаконныя проступки должностныхъ лицъ при храненіи вѣрениаго имъ по службѣ имущества,—ст. 351—360 | 64                  | 26                 | —    |
| Подлогъ по службѣ должностныхъ лицъ, ст. 361—365 . . . . .  | 24                  | 4                  | —    |

|  |   |             |           |    |
|--|---|-------------|-----------|----|
| Неправосудіе, вздоимство и лихоимство, — ст. 366—382 . . .   | 30  | 10          | —         |    |
| Нарушеніе долга подчиненности и порядка въ отношеніи къ подчиненнымъ, — 392—403 . . . . .                    | 7   | 5           | —         |    |
| Преступленія и проступки чиновъ полиціи, — ст. 446—459 . . .   | 50  | 39          | —         |    |
| Нарушеніе уставовъ монетныхъ, — ст. 556—570 . . . . .  | 4   | 2           | —         |    |
| Поддѣлка Государственныхъ кредитныхъ бумагъ, ст. — 571—578 . . . . .   | 19  | 9           | —         |    |
| Нарушеніе постановленій о казенныхъ дѣсахъ, — ст. 822—830 . . . . .  | 14  | 5           | —         |    |
| Лжесвидѣтельство, (ложное показаніе) и ложные доносы, — ст. 939—946 . . . . .                                | 65  | 13          | —         |    |
| Бродячество, укрывательство бѣглыхъ и нарушеніе постановленій о видахъ на жительство — ст. 950—983 . . . . . | 30  | 4           | —         |    |
| Преступленіе противъ общественной нравственности — 993—1000 . . . . .  | 20  | 5           | —         |    |
| Нарушеніе правилъ установленныхъ для сохраненія путей сообщенія, — ст. 1078—1086 . . . . .                   | 68  | 5           | —         |    |
| Нарушеніе правилъ о производствѣ торговли, — ст. 1173—1181 . . . . .   | 10  | 1           | 1         |    |
| Присвоеніе правъ состоянія и званія, — ст. 1412—1418 . . . . .   | 6   | 4           | —         |    |
| Убийство, — ст. 1449—1476 . . . . .  | 712   | 189         | 4         |    |
| Нанесеніе ранъ и др поврежденій здоровью, — ст. 1477—1496 . . . . .  | 327   | 93          | —         |    |
| Преступленіе противъ чести и цѣломудрія женщинъ — 1523—1539 . . . . .  | 341   | 16          | —         |    |
| Противозаконное вступленіе въ бракъ, — ст. 1549—1579 . . . . .   | 74  | 43          | 1         |    |
| Нарушеніе обязанностей супружества, — ст. 1583—1585 . . . . .  | 13  | —           | —         |    |
| Проступки противъ союза родственнаго, — ст. 1593—1597 . . . . .  | 8   | —           | —         |    |
| Истребленіе и поврежденіе чужого имущества, ст. 1606—1625 . . . . .  | 251   | 5           | —         |    |
| Похищеніе чужого имущества   | { Разбой, ст.—1627—1636 . . . . .<br>Грабежъ, — ст. 1637—1643 . . . . .<br>Кража, — ст. 1644—1664 . . . . . | 352         | 70        | 1  |
|  |   | 316         | 31        | —  |
|  |   | 3551        | 592       | 13 |
| Мошенничество, ст. 1665—1676 . . . . .   | 22  | 5           | 1         |    |
| Преступленія и проступки по договорамъ и обязательствамъ вообще, — ст. 1686—1698 . . . . .                   | 51  | 23          | 2         |    |
| <b>И Т О Г О . . . . .</b>   | <b>6716</b>   | <b>1381</b> | <b>31</b> |    |

Изъ показаннаго въ таблицѣ числа осужденныхъ наибольшее число падаетъ на возрастъ 21—30 лѣтъ (627 мужчинъ и 12 женщинъ), къ началу отчетнаго года въ тюрьмахъ и другихъ мѣстахъ заключенія, имѣющихся въ области оставалось арестантовъ 1994 муж. и 55 жен.; въ теченіе отчетнаго года поступило 12003 муж. и 626 жен., а выбыло

11739 муж., 599 жен.,—къ 1-му января 1912 года состоитъ 2258 муж. и 82 жен.

Помимо вышесказанныхъ судебныхъ учреждений въ Терской области дѣйствуютъ слободскіе, станичные и сельскіе суды, въ которыхъ разбираются дѣла о мелкихъ кражахъ, мошенничествахъ и др. незначительныхъ преступленіяхъ. Всего въ этихъ судахъ было въ отчетномъ году разобрано 22253 дѣла, причемъ обвинительные приговоры постановлены по отношенію къ 8813 лицамъ мужскаго пола и 925 женскаго пола, въ числѣ которыхъ войскового сословія 4121 муж. и 570 жен.

Дѣятельность областного правленія по разсмотрѣнію кассационныхъ жалобъ на приговоры и рѣшенія слободскихъ, сельскихъ, аульныхъ станичныхъ и почетныхъ судовъ видна изъ нижеслѣдующей таблицы.

| Наименованіе судебныхъ учреждений.    | Оставалось отъ 1910 года дѣлъ. | Въ 1911 г. кас. жалобъ. |              | Отмѣнено.  |          |        | Утверждено. |          |        | ‰ утвержденныхъ |
|---------------------------------------|--------------------------------|-------------------------|--------------|------------|----------|--------|-------------|----------|--------|-----------------|
|                                       |                                | Поступило.              | Разсмотрѣно. | Приговоръ. | Рѣшеній. | Итого. | Приговоръ.  | Рѣшеній. | Итого. |                 |
| Слободскихъ судовъ . . . . .          | 14                             | 81                      | 74           | 1          | 17       | 18     | 2           | 54       | 56     | —               |
| Сельскихъ (аульныхъ) судовъ . . . . . | 31                             | 353                     | 346          | 4          | 127      | 131    | 1           | 214      | 215    | —               |
| Станичныхъ судовъ . . . . .           | 29                             | 1073                    | 1056         | 50         | 267      | 317    | 44          | 454      | 498    | —               |
| Почетныхъ судовъ . . . . .            |                                |                         |              | 5          | 100      | 105    | 12          | 124      | 136    | —               |
| Итого . . . . .                       | 74                             | 1507                    | 1476         | 60         | 511      | 571    | 59          | 846      | 905    | —               |

Въ числѣ преступленій противъ имущества главное мѣсто занимаетъ ското-и-конокрадство, которымъ въ широкихъ размѣрахъ занимаются туземцы. Подробныя данныя о ското-и-конокрадствѣ приведены въ слѣдующей таблицѣ.

| Наименованіе отдѣловъ и округовъ. | Количество лошадей. | Сумма. |      | Количество рогатаго скота. | Сумма. |      |
|-----------------------------------|---------------------|--------|------|----------------------------|--------|------|
|                                   |                     | Руб.   | Коп. |                            | Руб.   | Коп. |
| <i>Отдѣлы:</i>                    |                     |        |      |                            |        |      |
| Пятигорскій . . . . .             | 143                 | 14659  | —    | 40                         | 3675   | —    |
| Моздокскій . . . . .              | 118                 | 12560  | —    | 78                         | 3365   | —    |

|                            |      |        |   |      |       |   |
|----------------------------|------|--------|---|------|-------|---|
| Сувженскій . . . . .       | 131  | 15524  | — | 27   | 1815  | — |
| Кизлярскій . . . . .       | 147  | 16885  | — | 86   | 6830  | — |
| <i>Округа:</i>             |      |        |   |      |       |   |
| Владикавказскій . . . . .  | 252  | 24309  | — | 189  | 8667  | — |
| Грозненскій . . . . .      | 176  | 15835  | — | 214  | 8939  | — |
| Веденскій . . . . .        | 69   | 5679   | — | 112  | 4454  | — |
| Хасавъ-Юртовскій . . . . . | 159  | 13947  | — | 173  | 6772  | — |
| Нальчикскій . . . . .      | 42   | 4275   | — | 58   | 1713  | — |
| Назрановскій . . . . .     | 48   | 3943   | — | 47   | 733   | — |
| <i>Городъ</i>              |      |        |   |      |       |   |
| Владикавказъ . . . . .     | 43   | 4337   | — | 15   | 867   | — |
| Всего . . . . .            | 1331 | 131933 | — | 1035 | 49830 | — |

Для содержанія арестантовъ, какъ отбывающихъ наказаніе по суду, такъ и подвергнутыхъ предварительному заключенію на время суда и слѣдствія, въ Терской области имѣется 11 тюремъ. Число содержащихся арестантовъ во всѣхъ означенныхъ мѣстахъ заключенія въ отчетномъ году было слѣдующее:

| Мѣста заключенія.          | Къ 1 января 1911 г. состояло. | Гъ 1911 году. |        | Къ 1 января 1912 г. состоятъ. |
|----------------------------|-------------------------------|---------------|--------|-------------------------------|
|                            |                               | Прибыло.      | Убыло. |                               |
| <i>Т ю р ь м ы:</i>        |                               |               |        |                               |
| Владикавказская . . . . .  | 769                           | 2162          | 2030   | 901                           |
| Моздокская . . . . .       | 102                           | 427           | 421    | 108                           |
| Пятигорская . . . . .      | 190                           | 951           | 913    | 228                           |
| Грозненская . . . . .      | 283                           | 1302          | 1219   | 366                           |
| Георгиевская . . . . .     | 84                            | 1156          | 1104   | 136                           |
| Кизлярская . . . . .       | 91                            | 196           | 191    | 96                            |
| Назрановская . . . . .     | 53                            | 560           | 535    | 78                            |
| Хасавъ-Юртовская . . . . . | 176                           | 639           | 629    | 186                           |
| Веденская . . . . .        | 38                            | 280           | 252    | 66                            |
| Шатоевская . . . . .       | 34                            | 254           | 257    | 31                            |
| Нальчикская . . . . .      | 130                           | 370           | 396    | 104                           |
| Итого . . . . .            | 1950                          | 8297          | 7947   | 2300                          |

## Х. НАРОДНОЕ ОБРАЗОВАНИЕ.

Потребность населенія Терской области въ образованіи удовлетворяется (впрочемъ въ недостаточной мѣрѣ) мѣстными средними и низшими учебными заведеніями—правительственными, общественными и частными, состоящими въ вѣдѣніи Министерства Народнаго Просвѣщенія, епархіальнаго духовенства и общества возстановленія православнаго христіанства на Кавказѣ; въ слободѣ Воздвиженской существуетъ, кромѣ того, низшая дѣсовая школа вѣдомства землеустройства и земледѣлія, въ городѣ Владикавказѣ—войсковая учительская семинарія, техническое училище вѣдомства путей сообщенія и кадетскій корпусъ военнаго вѣдомства, въ ст. Прохладной—войсковая сельско-хозяйственная школа, въ близи станицы Шелковской—Паробочевская войсковая винодѣльческая школа.

Часть молодыхъ людей получаетъ среднее образованіе въ учебныхъ заведеніяхъ сосѣднихъ губерній и областей, а высшее—общее и специальное—въ высшихъ учебныхъ заведеніяхъ обѣихъ столицъ и другихъ университетскихъ городахъ.

Общее число учащихся въ учебныхъ заведеніяхъ Терской области за предшествовавшее трехлѣтіе было.

|                        | Учащихся обо-<br>го пола. | Насколько душъ на-<br>селенія приходится<br>однѣмъ учащійся. |
|------------------------|---------------------------|--|
| Въ 1908 году . . . . . | 39.649 . . . . .          | 29   |
| » 1909 » . . . . .     | 41.745 . . . . .          | 27   |
| » 1910 » . . . . .     | 44.633 . . . . .          | 26   |

Въ отчетномъ году во всѣхъ учебныхъ заведеніяхъ Терской области было 50.074 учащихся, изъ нихъ мальчиковъ 31819 и дѣвочекъ 16.255, одинъ учащійся приходится на 25 душъ наличнаго населенія обоого пола.

Въ частности—учащихся войскового сословія было: 10.433 и дѣвочекъ 6406, а всего 16.839 дѣтей обоого пола; одинъ учащійся приходится на 14 душъ войскового сословія обоого пола. Невойскового сословія учащихся было: мальчиковъ 21386 и дѣвочекъ 11849, а всего 33.235, одинъ учащійся приходится на 35 душъ невойскового сословія.

Всѣхъ учебныхъ заведеній въ Терской области въ отчетномъ году числилось слѣдующее количество:

*Мужскія учебныя заведенія:*

|  |                  |
|--|------------------|
| Среднихъ учебныхъ заведеній . . . . .                            | 10 <sup>1)</sup> |
| Прогимназій, городскія, техническія и духовныя училища . . . . . | 19 <sup>2)</sup> |
| Приходскія училища, школы и пріюты . . . . .                     | 105              |
| Итого . . . . .  | 134              |

*Женскія учебныя заведенія:*

|  |                 |
|--|-----------------|
| Среднія учебныя заведенія . . . . .          | 7 <sup>3)</sup> |
| Прогимназій и Маріинскія училища . . . . .   | 4 <sup>4)</sup> |
| Приходскія училища, школы и пріюты . . . . . | 74              |
| Итого . . . . .                              | 85              |

*Смѣшанныя учебныя заведенія:*

|  |     |
|--|-----|
| Городскія по положенію 1872 г. . . . .           | 7   |
| Частныя училища . . . . .                        | 7   |
| Школы дирекціи Народныхъ училищъ . . . . .       | 208 |
| Школы и пріюты епархіальнаго вѣдомства . . . . . | 82  |
| Итого . . . . .                                  | 304 |

А всего учебныхъ заведеній . . . . . 523

На содержаніе вышеозначенныхъ учебныхъ заведеній въ отчетномъ году израсходовано (въ цѣлыхъ рубляхъ):

|  |              |
|--|--------------|
| Изъ суммъ казны . . . . .                              | 771279 руб.  |
| » » Терскаго казачьяго войска . . . . .                | 148159 »     |
| Станичными обществами . . . . .                        | 118890 »     |
| Сельскими » . . . . .                                  | 52526 »      |
| Городскими управленіями . . . . .                      | 182557 »     |
| Епархіальнымъ вѣдомствомъ . . . . .                    | 67366 »      |
| Обществомъ возстановленія христіанства . . . . .       | 6980 »       |
| Изъ специальныхъ средствъ учебныхъ заведеній . . . . . | 369622 »     |
| » другихъ источниковъ . . . . .                        | 248059 »     |
| Итого . . . . .  | 1965437 руб. |

<sup>1)</sup> Въ томъ числѣ 3 гимназій, 5 реальныхъ училищъ, 1 кадетскій корпусъ и 1 духовная семинарія.

<sup>2)</sup> Въ томъ числѣ: 1 прогимназія, 1 техническое желѣзнодорожное училище, 1 духовное училище, 7 городскихъ училищъ, 2 горскихъ школы, 3 ремесленныхъ училища и 4 частныхъ училища.

<sup>3)</sup> Въ томъ числѣ 6 гимназій и 1 епархіальное училище.

<sup>4)</sup> Въ томъ числѣ: 1 прогимназія, 1 Маріинское училище и 2 частн. училища.

Если общую сумму расходов на народное образование распределить на наличное население обоого пола, то на каждую душу приходится 1 руб. 65 коп. Участие въ этихъ расходахъ Терскаго казачьяго войска выражается суммой, не превышающей 7,53% общаго расхода.

Войсковыя же суммы расходуются, кромѣ того, на содержаніе стипендіатовъ въ общихъ и специальныхъ учебныхъ заведеніяхъ и отчасти на выдачу пособій тѣмъ учебнымъ заведеніямъ, въ которыхъ обучаются казачьи дѣти.

Подробныя свѣдѣнія о расходахъ изъ суммъ Терскаго казачьяго войска на народное образованіе приведены въ слѣдующей таблицѣ:

| ПРЕДМЕТЫ РАСХОДОВЪ.  | Число стипендіи.         | Сумма въ рубляхъ. |
|--|--------------------------|-------------------|
| <i>а) Мужскія стипендіи.</i>                                 |                          |                   |
| Въ высшихъ учебныхъ заведеніяхъ . . . . .                    | 12                       | 4820              |
| • Кадетскихъ корпусахъ . . . . .                             | 91                       | 38350             |
| • Ставропольской гимназіи . . . . .                          | 28                       | 6860              |
| • Владикавказскомъ реальномъ училищѣ . . . . .               | 52                       | 11110             |
| • Тифлисскомъ учительскомъ институтѣ . . . . .               | 15                       | 2700              |
| • Тифлисскомъ землемѣрномъ училищѣ . . . . .                 | 1                        | 300               |
| • Кубанской учительской семинаріи . . . . .                  | 5                        | 900               |
| • Владикавказскомъ графа Лорисъ-Меликова ремесленн. училищѣ  | 21                       | 3780              |
| • Батумскомъ ремесленномъ училищѣ . . . . .                  | 5                        | 600               |
| • Вознесенской школь садоводства и пчеловодства . . . . .    | 1                        | 150               |
| • Екатеринодарской военно-фельдшерской школь . . . . .       | 15                       | 5200              |
| • Воздвиженской дѣсной школь . . . . .                       | 4                        | 520               |
| • Донскомъ среднемъ сельско-хозяйственномъ училищѣ . . . . . | 12                       | 1800              |
| • Грозненскомъ реальномъ училищѣ                             | } со 2 го полуг. 1911 г. | 1875              |
| • Моздокскомъ реальномъ училищѣ                              |                          |                   |
| Итого . . . . .  | 287                      | 80215             |
| <i>б) Женскія стипендіи.</i>                                 |                          |                   |
| Въ высшихъ учебныхъ заведеніяхъ . . . . .                    | 6                        | 2280              |
| • Ставропольской гимназіи св. Александры . . . . .           | 10                       | 3000              |
| • Владикавказской Озгинской женской гимназіи . . . . .       | 30                       | 5850              |

|  |     |        |
|--|-----|--------|
| « Владикавказской гимназии . . . . .   | 10  | 1500   |
| Для дочерей офицеровъ первоочередныхъ полковъ въ ближайшихъ къ мѣстамъ расположенія сихъ полковъ женскихъ учебныхъ заведеніяхъ . . . . . | 10  | 1500   |
| Въ Грозненской женской гимназіи (со 2-ой половины 1911 г.) . . . . .   | 15  | 1875   |
| Итого . . . . .  | 81  | 16005  |
| в) На содержаніе Терской войсковой учительской семинаріи и 49 войсковыхъ стипендіатовъ въ ней . . . . .                                  | 49  | 39560  |
| Итого . . . . .  | 49  | 39560  |
| <i>П о с о б і я :</i>   |     |        |
| На содержаніе юнкеровъ . . . . .   | —   | 7745   |
| » » военно-ремесленной школы Терскаго казачьяго войска . . . . .   | —   | 20971  |
| » » Владикавказскаго реального училища . . . . .   | —   | 6974   |
| » « Владикавказской Ольгинской женской гимназіи . . . . .  | —   | 3000   |
| » » Моздокскаго городского училища на содержаніе педагогическихъ курсовъ . . . . .   | —   | 1280   |
| » » Станичныхъ училищъ . . . . .   | —   | 120000 |
| » » Вознесенской школы садоводства и пчеловодства . . . . .  | —   | 50     |
| » » Владикавказскаго графа Лорисъ-Меликова ремесленного училища . . . . .  | —   | 1200   |
| » » Донскаго средняго сельско-хозяйственнаго училища . . . . .   | —   | 1200   |
| » » Станичнаго духовенства . . . . .   | —   | 8953   |
| Итого . . . . .  | —   | 171376 |
| А всего . . . . .  | 417 | 307156 |

### Высшее образованіе.

Высшихъ учебныхъ заведеній въ Терской области не имѣется; для предоставленія же молодымъ людямъ высшаго образованія казна, войско и другія учрежденія содержатъ своихъ стипендіатовъ въ общихъ и специальныхъ высшихъ учебныхъ заведеніяхъ Россійской Имперіи.

Общее число лицъ Терскаго казачьяго войска, учившихся въ высшихъ учебныхъ заведеніяхъ въ отчетномъ году, а также число войсковыхъ стипендіатовъ и стипендіатокъ показано въ слѣдующей таблицѣ.



| Общее число обучавшихся въ высшихъ учебныхъ заведеніяхъ. | Въ томъ числѣ войсковыхъ стипендіатовъ. | Сумма, отпущенная на стипендіи. |   | На сколько душъ приходится одна стипендія.  |  |
|--|---|---------------------------------|---|---|--|
|  |   | Въ рубляхъ.                     | % къ общему расходу изъ войскового капитала на образованіе. | Войскового населенія соответствующаго пола. | Лицъ мужскаго пола войскового сословія, имѣющихъ офицерскіе и классныя чины. |
| Муж. . . 65  | 12                                      | 4820                            | 1,56  | 9799  | 66   |
| Жен. . . 10  | 6                                       | 2280                            | 0,74  | 19541                                       | 132  |
| Всего . . 75   | 18                                      | 7100                            | 2,31  | 13047                                       | 45   |

### Среднее образованіе.

Терское казачье войско, кромѣ открытой въ 1910 году войсковою учительскою семинаріею, не имѣетъ собственныхъ средне-учебныхъ заведеній, и войсковые уроженцы обучаются въ общихъ гражданскихъ средне-учебныхъ заведеніяхъ, каковымъ изъ войсковыхъ суммъ ежегодно отпускаются денежныя пособія на содержаніе вообще и, кромѣ того, за воспитаніе войсковыхъ стипендіатовъ. Всѣхъ среднихъ учебныхъ заведеній въ Терской области 17, не считая прогимназій, а именно: 1 кадетскій корпусъ, 3 мужскихъ гимназій, 5 реальныхъ училищъ, 1 духовная семинарія, 6 женскихъ гимназій и 1 епархіальное женское училище.

Въ отчетномъ году во всѣхъ учебныхъ заведеніяхъ, какъ въ предѣлахъ Терской области, такъ и за предѣлами ея числилось:

|                               | Число учащихся: | На 1000 душъ приходится учащихся: |
|-------------------------------|-----------------|-----------------------------------|
| <i>Войскового сословія:</i>   |                 |                                   |
| Мужскаго пола . . . . .       | 696             | 5,90                              |
| Женскаго » . . . . .          | 258             | 2,20                              |
| Обоего » . . . . .            | 954             | 4,08                              |
| <i>Невойскового сословія:</i> |                 |                                   |
| Мужскаго пола . . . . .       | 2820            | 4,50                              |
| Женскаго » . . . . .          | 2329            | 4,15                              |
| Обоего » . . . . .            | 5149            | 4,30                              |

*Всѣхъ учащихся:*

|                         |      |      |
|-------------------------|------|------|
| Мужскаго пола . . . . . | 3516 | 4,73 |
| Женскаго » . . . . .    | 2587 | 3,82 |
| Обоего » . . . . .      | 6103 | 4,29 |

**Низшее образованіе.**

Изъ низшихъ учебныхъ заведеній въ Терской области имѣются прогимназіи, духовныя, городскія и ремесленныя училища, сельско-хозяйственныя, горскія школы, начальныя станичныя, сельскія и церковно-приходскія училища и школы грамоты. Во всѣхъ перечисленныхъ учебныхъ заведеніяхъ какъ въ предѣлахъ Терской области, такъ и за предѣлами ея въ отчетномъ году обучалось:

Число учащихся: На 1000 душъ населенія приходится учащихся:

*Войскового сословія:*

|                         |       |       |
|-------------------------|-------|-------|
| Мужскаго пола . . . . . | 9472  | 80,27 |
| Женскаго » . . . . .    | 5091  | 43,51 |
| Обоего » . . . . .      | 14563 | 61,97 |

*Невойскового сословія:*

|                         |       |       |
|-------------------------|-------|-------|
| Мужскаго пола . . . . . | 16307 | 26,05 |
| Женскаго » . . . . .    | 9105  | 16,26 |
| Обоего » . . . . .      | 25405 | 21,24 |

*Всѣхъ учащихся:*

|                         |       |       |
|-------------------------|-------|-------|
| Мужскаго пола . . . . . | 25779 | 34,69 |
| Женскаго » . . . . .    | 14196 | 20,97 |
| Обоего » . . . . .      | 39968 | 28,12 |

**Военное образованіе.**

Общее число молодыхъ людей казачьяго сословія, обучающихся въ высшихъ, среднихъ и низшихъ военно-учебныхъ заведеніяхъ, въ отчетномъ 1911—1912 учебномъ году было слѣдующее:

|   |     |
|---|-----|
| Въ военныхъ академіяхъ . . . . .        | 1   |
| » военныхъ училищахъ . . . . .          | 33  |
| » кадетскихъ корпусахъ . . . . .        | 34  |
| » юнкерскихъ училищахъ . . . . .        | 28  |
| » военныхъ школахъ . . . . .            | 15  |
| » военно-ремесленныхъ школахъ . . . . . | 72  |
| Итого . . . . .                         | 183 |

Всѣхъ обучавшихся войскового сословія мужскаго пола въ отчетномъ году было 10433; слѣдовательно обучавшихся въ военно-учебныхъ заведеніяхъ составляютъ 1,75%.


### Грамотность.

Болѣе или менѣе точныя свѣдѣнія о числѣ грамотныхъ имѣются только относительно войскового населенія Терской области. Для развитія грамотности среди казаковъ въ каждой станицѣ существуютъ станичныя училища, подчиненныя мѣстной дирекціи народныхъ училищъ Кавказскаго учебнаго округа, а также церковно-приходскія школы. Въ нижеслѣдующей таблицѣ приведены цифровыя данныя о числѣ грамотныхъ казачьяго сословія обоюго пола.

| Въ отдѣлахъ Терской области. | Грамотныхъ. |                |                               |                |                               | % грамотныхъ.                                     |   |  | Общее число лишь обоюго пола войскового населенія, могущихъ быть грамотными въ возрастѣ отъ 7 ми лѣтъ. | % грамотныхъ къ могущимъ быть грамотными. |
|------------------------------|-------------|----------------|-------------------------------|----------------|-------------------------------|---|---|--|--|---|
|                              | Всѣхъ.      | Въ томъ числѣ. |                               |                |                               | Мужскаго пола къ войсковому населенію этого пола. | Женскаго пола къ войсковому населенію этого пола. | Всѣхъ къ общему составу войскового населенія |  |   |
|                              |             | Мужскаго пола. | % къ общему числу грамотныхъ. | Женскаго пола. | % къ общему числу грамотныхъ. |   |   |  |  |   |
| Пятигорскій . . .            | 24176       | 16097          | 66,5                          | 8079           | 33,5                          | 50,65   | 25,26   | 37,91  | 49881  | 48,47                                     |
| Моздокскій . . .             | 26554       | 19446          | 73,1                          | 7108           | 26,9                          | 64,90   | 24,34   | 44,88  | 45515  | 58,34                                     |
| Сунженскій . . .             | 18969       | 13205          | 69,5                          | 5764           | 30,5                          | 44,93   | 19,69   | 32,34  | 45742  | 41,47                                     |
| Кизлярскій . . .             | 19791       | 13524          | 68,3                          | 6267           | 31,7                          | 51,11   | 23,38   | 37,16  | 42232  | 46,86                                     |
| Итого . . .                  | 89490       | 62272          | 69,7                          | 27218          | 30,3                          | 52,95   | 23,21   | 38,11  | 183370   | 48,80                                     |

Среди неказачьяго населенія области % грамотныхъ не превышаетъ

еть и 15<sup>0</sup>/<sub>0</sub>, что объясняется тѣмъ, что главную его массу составляютъ разнплеменные горцы, которые почти поголовно безграмотны. Лишь въ одной Осетии, гдѣ издавна дѣйствуютъ школы общества возстановленія православнаго христіанства на Кавказѣ, начальное образованіе получило довольно широкую организацію. Остальныя горскія племена почти не имѣютъ своихъ начальныхъ школъ, за исключеніемъ кабардинцевъ, которые въ послѣднее время начали открывать въ своихъ селеніяхъ начальныя училища Министерства Народнаго Просвѣщенія.\*) Однако и у кабардинцевъ дѣло это развивается очень медленно, главнымъ образомъ, влѣдствіе недостатка хорошо подготовленныхъ учителей, знающихъ кабардинскій языкъ. Между тѣмъ развитіе просвѣщенія среди горцевъ имѣетъ особенно важное значеніе, такъ какъ горскія племена, стоятъ на самомъ низкомъ уровнѣ развитія, что и служитъ главнымъ тормазомъ къ насажденію въ Терекской области гражданственности. Впрочемъ надо замѣтить, что стремленіе къ просвѣщенію за послѣдніе годы замѣтно прогрессируетъ среди всѣхъ народностей области, и въ аулахъ чеченцевъ, ингушей и кумыкъ въ отчетномъ году открытъ цѣлый рядъ начальныхъ школъ.



---

\*) Всего въ отчетномъ году въ кабардинскихъ селеніяхъ считалось 30 школъ, изъ коихъ 21 въ селеніяхъ Большой Кабарды и 9 Малой.



| Терской области.           | Духовнаго званія. |                | В О Й С К О В О Г О С О С Л О В І Я. |   |                  |                        |  |   |  |                                       |                      |                  |                  |                        |  |                |                                      | Разночинцевъ.   |                                  | Крестьянъ.                              |                | Итого всѣхъ жителей. |                |                |                |                 |                       |                 |                |                |
|----------------------------|-------------------|----------------|--------------------------------------|---|------------------|------------------------|--|---|--|---------------------------------------|----------------------|------------------|------------------|------------------------|--|----------------|--------------------------------------|---|----------------------------------|---|----------------|----------------------|----------------|----------------|----------------|-----------------|-----------------------|-----------------|----------------|----------------|
|                            | Мужскаго пола.    | Женскаго пола. | С л у ж и л ы х ъ,                   |   |                  |                        |  |   |  | Малол. дѣт. муж. п. отъ 1 до 17 лѣтъ. | О т с т а в н ы х ъ. |                  |                  |                        |  | Женскаго пола. |                                      | Нижнихъ чиновъ регулярныхъ войскъ [служащихъ и отставныхъ]. | Солдатскихъ дѣтей мужскаго пола. | Солдатскихъ женъ и дѣтей женскаго пола. | Мужскаго пола. | Женскаго пола.       | Мужскаго пола. | Женскаго пола. | Обѣихъ половъ. |                 |                       |                 |                |                |
|                            |                   |                | Генераловъ.                          | Строев. льгот. состав. и по войску состоящ. |                  |                        | Урядн. и чин. унт.-офиц. званія, находящ. на дѣйств. службѣ и льготныхъ. | Казаковъ, находящихся въ строю и льготныхъ. | Малолѣтновъ 17—19-ти лѣт. наго возраста. |                                       | Генераловъ.          | Штабъ-офицеровъ. | Оберъ-офицеровъ. | Классныхъ чиновниковъ. | Урядниковъ и чиновъ унтеръ-офиц. званія. | Казаковъ.      | Генераловъ, штабъ и оберъ-офицеровъ. |   |                                  |   |                |                      |                |                |                | Нижнихъ чиновъ. | Дворянскаго сословія. | Нижнихъ чиновъ. | Мужскаго пола. | Женскаго пола. |
|                            |                   |                |                                      | Штабъ-офицеровъ.                            | Оберъ-офицеровъ. | Классныхъ чиновниковъ. |  |   |  |                                       |                      |                  |                  |                        |  |                |                                      |   |                                  |   |                |                      |                |                |                |                 |                       |                 |                |                |
| 1                          | 2                 | 3              | 4                                    | 5   | 6                | 7                      | 8  | 9   | 10                                       | 11                                    | 12                   | 13               | 14               | 15                     | 16                                       | 17             | 18                                   | 19  | 20                               | 21                                      | 22             | 23                   | 24             | 25             | 26             | 27              | 28                    | 29              |                |                |
| <i>Отдѣлы:</i>             |                   |                |                                      |   |                  |                        |  |   |  |                                       |                      |                  |                  |                        |  |                |                                      |   |                                  |   |                |                      |                |                |                |                 |                       |                 |                |                |
| Пятигорскій . . . . .      | 136               | 126            | 1                                    | 8   | 47               | 21                     | 1022   | 5027  | 1798                                     | 4                                     | 10                   | 15               | 8                | 1084                   | 7501                                     | 36             | 15199                                | 132   | 31851                            | 2642                                    | 2008           | 1489                 | 1124           | 1721           | 16210          | 15096           | 53382                 | 50934           | 104316         |                |
| въ томъ числѣ по станицамъ | 115               | 105            | 1                                    | 8   | 47               | 21                     | 1022   | 5027  | 1798                                     | 4                                     | 9                    | 15               | 8                | 1084                   | 7501                                     | 36             | 15199                                | 130   | 31851                            | 406                                     | 334            | 912                  | 714            | 1034           | 8437           | 7662            | 42364                 | 41116           | 83480          |                |
| Моздокскій . . . . .       | 123               | 120            | 1                                    | 30  | 218              | 114                    | 984  | 4744  | 1362                                     | 9                                     | 32                   | 26               | 19               | 1433                   | 7552                                     | 219            | 13308                                | 313   | 28885                            | 4726                                    | 4395           | 462                  | 256            | 498            | 8604           | 7176            | 44222                 | 41387           | 85609          |                |
| въ томъ числѣ по станицамъ | 112               | 112            | 1                                    | 30  | 218              | 114                    | 984  | 4744  | 1362                                     | 9                                     | 32                   | 26               | 19               | 1433                   | 7552                                     | 219            | 13308                                | 313   | 28885                            | 912                                     | 793            | 462                  | 256            | 498            | 6952           | 5617            | 38745                 | 36218           | 74963          |                |
| Сунженскій . . . . .       | 98                | 94             | 7                                    | 11  | 81               | 31                     | 1212   | 4805  | 1508                                     | 6                                     | 22                   | 9                | 11               | 1180                   | 5864                                     | 127            | 14516                                | 262   | 29007                            | 480                                     | 396            | 376                  | 260            | 438            | 3437           | 3071            | 34041                 | 33268           | 67309          |                |
| въ томъ числѣ по станицамъ | 98                | 94             | 7                                    | 11  | 81               | 31                     | 1212   | 4805  | 1508                                     | 6                                     | 22                   | 9                | 11               | 1180                   | 5864                                     | 127            | 14516                                | 262   | 29007                            | 480                                     | 396            | 376                  | 260            | 438            | 3437           | 3071            | 34041                 | 33268           | 67309          |                |
| Кизлярскій . . . . .       | 126               | 117            | —                                    | 12  | 67               | 50                     | 1095   | 4464  | 1580                                     | 9                                     | 19                   | 6                | 11               | 1002                   | 4840                                     | 91             | 13214                                | 196   | 26605                            | 18510                                   | 14368          | 764                  | 626            | 890            | 9677           | 9757            | 56164                 | 51933           | 108097         |                |
| въ томъ числѣ по станицамъ | 92                | 85             | —                                    | 12  | 67               | 50                     | 1096   | 4464  | 1580                                     | 9                                     | 19                   | 6                | 11               | 1002                   | 4840                                     | 91             | 13214                                | 196   | 26605                            | 1116                                    | 979            | 210                  | 158            | 314            | 1801           | 1609            | 29838                 | 29788           | 59626          |                |
| Итого . . . . .            | 483               | 457            | 9                                    | 61  | 413              | 216                    | 4314   | 19040                                       | 6248                                     | 28                                    | 83                   | 56               | 49               | 4699                   | 25757                                    | 473            | 56237                                | 903   | 116348                           | 26358                                   | 21167          | 3091                 | 2266           | 3547           | 37928          | 35100           | 187809                | 177522          | 365331         |                |
| въ томъ числѣ по станицамъ | 417               | 396            | 9                                    | 61  | 413              | 216                    | 4314   | 19040                                       | 6248                                     | 28                                    | 82                   | 56               | 49               | 4699                   | 25757                                    | 473            | 56237                                | 901   | 116348                           | 2914                                    | 2502           | 1960                 | 1388           | 2284           | 20627          | 17959           | 144988                | 140390          | 285378         |                |
| <i>Округа:</i>             |                   |                |                                      |   |                  |                        |  |   |  |                                       |                      |                  |                  |                        |  |                |                                      |   |                                  |   |                |                      |                |                |                |                 |                       |                 |                |                |
| Владикавказскій . . . . .  | 174               | 146            | —                                    | —   | —                | —                      | —  | —   | —  | —                                     | —                    | —                | —                | —                      | —  | —              | —                                    | —   | —                                | 61561                                   | 56394          | 11                   | —              | 2              | 1572           | 1379            | 63318                 | 57921           | 121239         |                |
| Грозненскій . . . . .      | 199               | 196            | —                                    | —   | —                | —                      | —  | —   | —  | —                                     | —                    | —                | —                | —                      | —  | —              | —                                    | —   | —                                | 58780                                   | 54567          | 87                   | 143            | 122            | 1110           | 1031            | 60319                 | 55916           | 116235         |                |
| Веденскій . . . . .        | 229               | 185            | —                                    | —   | —                | —                      | —  | —   | —  | —                                     | —                    | —                | —                | —                      | —  | —              | —                                    | —   | —                                | —                                       | 4              | —                    | —              | 58329          | 52122          | 58562           | 52307                 | 110869          |                |                |
| Хасавъ-Юртовскій . . . . . | 172               | 158            | —                                    | —   | —                | —                      | 4  | —   | —  | —                                     | —                    | —                | —                | 1                      | —  | —              | —                                    | —   | —                                | 22042                                   | 19475          | 642                  | 705            | 1070           | 18811          | 17034           | 42377                 | 37737           | 80114          |                |
| Нальчикскій . . . . .      | 373               | 345            | —                                    | 1   | 7                | 27                     | —  | —   | —  | —                                     | 2                    | 2                | 3                | —                      | —  | —              | —                                    | —   | —                                | 103                                     | 76             | 669                  | 389            | 702            | 75707          | 69529           | 77283                 | 70652           | 147935         |                |
| Назрановскій . . . . .     | 24                | 13             | —                                    | —   | —                | —                      | —  | —   | —  | —                                     | —                    | —                | —                | —                      | —  | —              | —                                    | —   | —                                | 29071                                   | 26279          | 13                   | 4              | 6              | 206            | 109             | 29318                 | 26407           | 55725          |                |
| Итого . . . . .            | 1171              | 1043           | —                                    | 1   | 7                | 27                     | 4  | —   | —  | —                                     | 2                    | 2                | 3                | 1                      | —  | —              | —                                    | —   | —                                | 171557                                  | 156791         | 1426                 | 1241           | 2002           | 155735         | 141204          | 331177                | 300940          | 632117         |                |
| <i>Города:</i>             |                   |                |                                      |   |                  |                        |  |   |  |                                       |                      |                  |                  |                        |  |                |                                      |   |                                  |   |                |                      |                |                |                |                 |                       |                 |                |                |
| Владикавказъ . . . . .     | 244               | 230            | —                                    | —   | —                | —                      | —  | —   | —  | —                                     | —                    | —                | —                | —                      | —  | —              | —                                    | —   | —                                | 29319                                   | 26396          | 1700                 | 575            | 1950           | 8069           | 7742            | 39907                 | 36318           | 76225          |                |
| Моздокъ . . . . .          | 36                | 32             | —                                    | —   | —                | —                      | —  | —   | —  | —                                     | —                    | —                | —                | —                      | —  | —              | —                                    | —   | —                                | 4030                                    | 3790           | 405                  | 321            | 509            | 2419           | 2590            | 7211                  | 6921            | 1432           |                |
| Пятигорскъ . . . . .       | 62                | 51             | —                                    | —   | —                | —                      | —  | —   | —  | —                                     | —                    | —                | —                | —                      | —  | —              | —                                    | —   | —                                | 6823                                    | 6381           | 1584                 | 1218           | 998            | 7653           | 7030            | 17340                 | 14460           | 31800          |                |
| Георгіевскъ . . . . .      | 20                | 25             | —                                    | —   | —                | —                      | —  | —   | —  | —                                     | —                    | —                | —                | —                      | —  | —              | —                                    | —   | —                                | 6836                                    | 7021           | 1817                 | 197            | 1197           | 1174           | 2235            | 10844                 | 10178           | 21322          |                |
| Кисловодскъ . . . . .      | 17                | 18             | —                                    | —   | —                | —                      | —  | —   | —  | —                                     | —                    | —                | —                | —                      | —  | —              | —                                    | —   | —                                | 498                                     | 472            | 250                  | 260            | 420            | 6101           | 6020            | 7126                  | 6930            | 14056          |                |
| Грозный . . . . .          | 40                | 29             | —                                    | —   | —                | —                      | —  | —   | —  | —                                     | —                    | —                | —                | —                      | —  | —              | —                                    | —   | —                                | 6620                                    | 5856           | 605                  | 407            | 450            | 10124          | 5717            | 17796                 | 12052           | 29848          |                |
| Кизляръ . . . . .          | 47                | 45             | —                                    | —   | —                | —                      | —  | —   | —  | —                                     | —                    | —                | —                | —                      | —  | —              | —                                    | —   | —                                | 4745                                    | 4095           | 224                  | 102            | 149            | 1557           | 702             | 6675                  | 4991            | 11666          |                |
| Итого . . . . .            | 466               | 430            | —                                    | —   | —                | —                      | —  | —   | —  | —                                     | —                    | —                | —                | —                      | —  | —              | —                                    | —   | —                                | 58871                                   | 54011          | 6585                 | 3080           | 5673           | 37097          | 32036           | 106899                | 92150           | 199049         |                |
| А всего . . . . .          | 2120              | 1930           | 9                                    | 62  | 420              | 243                    | 4318   | 19040                                       | 6248                                     | 28                                    | 85                   | 58               | 52               | 4700                   | 25757                                    | 473            | 56237                                | 903   | 116348                           | 256786                                  | 231969         | 11102                | 6587           | 11222          | 230760         | 208340          | 625885                | 570612          | 1196497        |                |









