


A. 911

65

~~31148~~




ОБЗОРЪ
КАРСКОЙ ОБЛАСТИ
за 1907 годъ.

(Приложение къ всеподданнѣйшему отчету)

КАРСЪ.


Карская Областная Типографія.
1908.



А. 911


65.

~~31178~~



ОБЗОРЪ
КАРСКОЙ ОБЛАСТИ
за 1907 годъ.

(Приложение къ всеподданнѣйшему отчету)



КАРСЪ.

Карская Областная Типографія.
1908.

Библ. Гос. арх. СССР

к

A. B. A.

ОТДАВАНИЕ



02.

31118

ВЫДАВАЮЩИЙ
ПОЛУЧАЮЩИЙ
ПОДАЮЩИЙ
ПОДАЮЩИЙ

05809P

КАРДСКОЕ ОБЩЕСТВО

31 1907 107P

37568

ИЗДАНИЕ С ПЕРВОЙ ПЕЧАТНИЦЕЙ

ВЫДАЮЩИЙ
ПОЛУЧАЮЩИЙ
ПОДАЮЩИЙ

ВЫДАЮЩИЙ
ПОЛУЧАЮЩИЙ
ПОДАЮЩИЙ



КАРДСКОЕ ОБЩЕСТВО

31 1907 107P



ОГЛАВЛЕНІЕ.

	Стр.
I. Естественныя и производительныя силы области и экономическая дѣятельность населенія. Поверхность, географическое положеніе, границы, пространство, орошеніе, климатъ, административное дѣленіе и численность населенія.—Движеніе населенія.—Земледѣліе.—Скотоводство.—Обеспеченіе народнаго продовольствія.—Фабрики, заводы, промыслы и ремесла.—Торговля.—Кредитныя учрежденія.	1
II. Подати и повинности. Казенные сборы.—Доходы съ государственныхъ имуществъ.—Акцизные сборы.—Гербовые сборы.—Таможенные доходы.—Городскіе доходы и расходы.—Натуральныя повинности.—Мірекія повинности	23
III. Общественное благоустройство. Город, посел. и ихъ благоустройство.—Вакуфы гор. Карса.—Казенныя и общественныя зданія.—Дороги, мосты и переправы.—Почта и телеграфъ.	34
IV. Судебная часть. Дѣленіе дѣлъ въ общихъ судебныхъ и мировыхъ учрежденіяхъ.—Народные суды области	40
V. Общественная нравственность.	45
VI. Секты	46
VII. Арестанты и тюремныя замки	—
VIII. Мѣры по охранѣ области	48
IX. Народное здравіе и общественное призваніе. Медико-санитарная и сельско-врачебная часть.—Судебно-медицинская часть.—Ветеринарно-санитарная часть	59
X. Народныя бѣдствія и пожарная часть	57
XI. Народное образованіе.	58
XII. Благотворительныя общества, бібліотеки и проч.	60

П р и л о ж е н і я :

Вѣдомости: № 1. О количествѣ кореннаго населенія на 1-е января 1906 г.	
” № 2. О числѣ временно-проживающихъ.	
” № 3. О числѣ браковъ и о количествѣ родившихся и умершихъ.	
” № 4. О хлѣбопашествѣ.	
” № 5. О числѣ скота.	
” № 6. О числѣ фабрикъ и заводовъ.	
” № 7. О движеніи и состояніи капитала велосомогательной кассы.	
” № 8. О поступленіи денежныхъ платежей и о распредѣленіи недоимокъ по городамъ, мѣстеч. и округамъ области.	
” № 9. О городскихъ доходахъ и расходахъ.	
” № 10. О числѣ и родѣ преступленій.	
” № 11. О насильственныхъ и случайныхъ смертяхъ.	
” № 12. Объ убыткахъ отъ стихійныхъ бѣдствій.	
” № 13. О пожарахъ.	
” № 14. Объ учебныхъ заведеніяхъ.	

ОБЗОРЪ КАРСКОЙ ОБЛАСТИ за 1907 годъ.

I.

Естественныя и производительныя силы области и экономическая дѣятельность населенія.

Поверхность, географическое положеніе, границы, пространство, орошеніе, климатъ, административное дѣленіе и численность населенія.

Карсская область образуетъ сплошную возвышенность, значительно поднятую надъ уровнемъ моря и изрѣзанную въ разныхъ направленіяхъ горными кряжами. Составляя продолженіе Малоазійскаго плоскогорья, она повсюду изборождена неровностями и горами, образующими глубокія долины и мѣстами, довольно обширныя равнины. Горныя возвышенности, оканчиваясь широкими и отлогими плоскостями, покрытыми густою высокою травою, представляютъ изъ себя прекрасныя пастбища и служатъ мѣстомъ лѣтнихъ кочевокъ. Горныя кряжи носятъ слѣды вулканическаго происхожденія, о чемъ свидѣлствуютъ находимые здѣсь обломки обсидіана и пепельная почва. Поднимаясь отъ 6-ти до 10-ти тысячъ футовъ надъ уровнемъ моря и, какъ сказано выше, отлого спускаясь къ основанію, горныя кряжи не представляютъ особенныхъ затрудненій для колеснаго сообщенія, за исключеніемъ Ольтинскаго округа, Посховскаго участка, и праваго берега рѣки Аракса, гдѣ крайне пересѣченная горная мѣстность нерѣдко дѣлаетъ сообщеніе затруднительнымъ даже верхомъ.

Въ нѣдрахъ здѣшнихъ горъ скрываются неизслѣдованныя еще минеральныя богатства, изъ которыхъ соль разрабатывалась уже при турецкомъ правительствѣ и нынѣ, составляя казенно-оброчную статью, даетъ поря-

дочный доходъ. Имѣется также не мало минеральныхъ и цѣлебныхъ источниковъ, могущихъ, при надлежащей постановкѣ дѣла, также принести значительную пользу краю.

Область лежитъ въ юго-западной части Закавказья и находится между 39°, 55' и 41°, 37' сѣверной широты и 59°, 26' и 61°, 28' восточной долготы; максимальное протяженіе ея съ сѣвера на югъ превышаетъ 200, а съ востока на западъ 170 верстъ. Границы: на сѣверѣ и сѣверо-востокѣ—Ахалцихскій и Ахалкалакскій уѣзды, Тифлисской губерніи, на востокѣ и юго-востокѣ—Александропольскій, Эчміадзинскій и Сурмалинскій уѣзды, Эриванской губерніи, на югѣ, юго-западѣ и западѣ—Караклисская, Алашкертская и Пасенская казы, Эрзерумскаго вилайета, Оттомской имперіи, на сѣверо-западѣ—Артвинскій и Батумскій округа, Батумской области,

Территорія области занимаетъ пространство въ 336, 84 квадр. миль или 16505, 16 квадр. верстъ.

Вслѣдствіе значительной высоты надъ уровнемъ моря, горы области на вершинахъ своихъ собираютъ въ видѣ снѣга, дождя и росы много атмосферныхъ осадковъ, которые даютъ начало массѣ рѣкъ и ручьевъ. Изъ рѣкъ болѣе другихъ заслуживаютъ вниманія: Кура, Араксъ, Арпачай, Карсъ-чай и Ольты-чай; первая четыре принадлежатъ къ бассейну Каспійскаго моря, а послѣдняя, впадающая въ рѣку Чорохъ, къ бассейну Чернаго моря. Кромѣ рѣкъ въ области имѣется нѣсколько горныхъ озеръ, изъ коихъ самое большое Чалдырское, площадью 11780 десятинъ (113 кв. верстъ), находящееся на высотѣ 6522 фут. надъ уровнемъ моря и отличающееся большой глубиной; озеро Айгирь-гель, также имѣющее большую глубину и чистую прѣсную воду, и озеро Арпа-гель, изъ котораго беретъ начало рѣка Арпа-чай. На границѣ съ Ахалкалакскимъ уѣздомъ, Тифлисской губерніи, находится горько-соленое озеро Хозапинъ.

Въ связи съ характеромъ мѣстности, климатъ Карсской области довольно разнообразенъ. Самыя возвышенныя мѣста, лежащая въ умѣренно-теплой широтѣ, имѣютъ климатъ холодный, мѣста-же, лежащая въ горныхъ котловинахъ и защищенная отъ вѣтровъ и вліянія снѣговыхъ вершинъ соседнихъ горъ, отличаются теплымъ климатомъ. Здѣсь лѣтомъ въ нѣкоторыхъ мѣстахъ даже жарко, а въ другихъ лѣто проходитъ почти незамѣтно. Вообще, въ климатическомъ отношеніи область можно раздѣлить на двѣ части: изъ нихъ сѣверная, южная и сѣверо-западная (долины Посховъ-чая, Аракса и Ольты-чая) имѣютъ климатъ теплый, а центральная сѣверо-восточная и восточная—холодный.

Въ 1907 году область не подвергалась никакимъ измѣненіямъ ни въ своихъ границахъ, ни въ составныхъ административныхъ частяхъ; она, по-прежнему, состояла изъ областного города Карса и четырехъ округовъ, раздѣленныхъ на четырнадцать участковъ; эти-же послѣдніе, въ отношеніи положенія о сельскомъ управленіи, раздѣлены на 47 сельскихъ округовъ.

Помѣщаемая ниже таблица содержитъ въ себѣ свѣдѣнія о количествѣ земли въ области, административномъ дѣленіи, о числѣ дымовъ и душъ коренного населенія и о числѣ временно-проживающихъ на 1-е января 1908 года.

Наименованіе административныхъ единицъ	Наименованіе городовъ, мѣстечекъ и участковъ	Пространство въ десятинахъ	Число сельскихъ округовъ	Число населенн. пунктовъ	Число дымовъ	Число душъ коренного населенія			Число душъ временно-проживающаго населенія		
						муж.	жен.	всего	муж.	жен.	всего
Карескій округъ	Гор. Карсъ	12872	—	1	3038	9781	8027	17808	2955	2828	5783
	<i>Участки:</i>										
	Карескій .	118995	8	52	3316	13427	13173	26600	3537	3210	6747
	Шурагел. .	94536	3	58	4883	19369	17891	37260	2070	1852	3922
	Зарушадк.	110659	5	58	2252	9614	9531	19145	1187	984	2171
	Согадуг. .	115241	3	56	2835	10648	10367	21015	1286	1219	2505
Агбабинск.	64074	2	37	1551	6877	6109	12986	578	559	1137	
Итого . .	503505	21	261	14837	59935	57071	117006	8658	7824	16482	
Ардаган. округъ	М. Ардаг. .	3834	—	1	251	946	797	1743	904	735	1639
	<i>Участки:</i>										
	Ардаганск.	175012	5	79	2658	12433	11738	24171	692	582	1274
	Посховскій	52401	2	62	1449	7687	7226	14913	62	59	121
	Чалдырскій	93917	2	44	1214	6989	6559	13548	842	731	1573
Гельскій .	147211	3	72	2154	9083	8411	17494	1166	1085	2251	
Итого . .	472375	12	258	7636	37128	34731	71869	3666	3192	6858	
Кагызм. округъ	М. Кагызм.	6518	—	1	1498	5349	4325	9764	502	312	814
	<i>Участки:</i>										
	Кагызман. .	138505	4	45	2085	8295	7944	16239	570	525	1095
	Нахичеван.	129218	4	63	2497	10252	9432	19684	1641	1407	3048
Хоросанск.	119253	2	34	1786	9348	8667	18015	457	402	859	
Итого . .	393494	10	143	7866	33244	30368	63612	3170	2645	5816	
Ольтин. округъ	М. Ольтин .	3757	—	1	275	907	833	1740	444	424	868
	<i>Участки:</i>										
	Ольтинскій	187287	2	96	1937	10493	9904	20487	688	647	1345
Таускерек.	97166	2	49	1388	5697	5325	11022	63	55	118	
Итого . .	288510	4	145	3600	17097	16152	33249	1205	1126	2331	
Всего въ области	Горсдовъ 1										
	Мѣстеч. — 3										
	О к р у г. — 4										
	въ коняхъ										
	участ. — 14	1670756	47	808	36977	157195	146349	303544	19654	17616	37270

Вышеприведенная таблица указываетъ, что плотность коренного населенія области, исключая гор. Карсъ, на одну квадратную сажень опредѣляется въ общемъ цифрою 18, ₄ человекъ, причемъ плотность эта по отдѣльнымъ

*) Изъ числа 3038 дымовъ съ 17808 душами обоого пола, показанныхъ по городу Карсу, до 1390 дым. съ 6312 душами обоого пола постоянно проживаютъ въ разныхъ селеніяхъ области; вслѣдствіе чего число временно-проживающихъ въ области слѣдуетъ считать меньше на 6312 душъ, т. е. всего 30958 душъ.

административнымъ единицамъ выражается такъ: въ Карсскомъ округѣ, пространствомъ приблизительно 4950 кв. верстъ, по 23,6 чел. на версту; въ Ардаганскомъ, пространствомъ 4550 кв. верстъ, по 16 чел. на версту; въ Кагызманскомъ, пространствомъ 3800 квадр. верстъ, по 17 чел. на версту, и въ Ольтинскомъ, пространствомъ 2780 квадр. верстъ, по 12 чел. на версту. Неравномѣрность плотности населенія объясняется тѣмъ, что въ округахъ Карсскомъ и Кагызманскомъ болѣе земли годной подъ сельско-хозяйственную культуру, тогда какъ въ Ардаганскомъ и Ольтинскомъ округахъ преобладаютъ пастбища и вообще условія для земледѣльческаго хозяйства менѣе благоприятны.

Численный составъ одного дыма, при 36977 дымахъ и 303544 душахъ обоего пола коренныхъ жителей, опредѣляется 8,3 душами, по національностямъ-же онъ обозначается слѣдующими цифрами:

	ДЫМОВЪ.	Душъ обоего пола.	Средній составъ семьи
Русскіе	2012	16863	8,2 чел.
Остальныя европейск. народн.	79	578	7,3 "
Турки	6760	62232	9,2 "
Армяне	11255	81588	7,2 "
Греки	5260	42540	8,0 "
Курды	5269	44804	8,5 "
Карапахи	4310	38778	9,0 "
Туркмены	1816	14592	8,0 "
Проч. азіат. народн.	216	1569	7,2 "

Къ сему прилагаются таблицы № 1-й и 2-й о распредѣленіи коренного и временно-проживающаго населенія по національностямъ и вѣроисповѣданіямъ.

Движеніе населенія.

Коренное населеніе области къ 1-му января 1908 года состояло изъ 33873 дымовъ съ 294395 душами обоего пола. Приростъ населенія въ отчетномъ году выражается въ слѣдующихъ цифрахъ:

	Прибыло въ 1907 году				Убыло въ 1907 году				Чистая прибыль	
	Отъ всел. и раздѣл. хоз. и проч.		Родилось	Итого	Отъ высел. и соед. хоз. и проч.		Умерло	Итого		
	дым.	душъ	душъ		дым.	душъ	душъ		душъ	
Гор. Каръ	57	249	161	413	—	—	118	118	57	295
<i>Округа:</i>										
Карскій	1718	596	6489	7085	18	147	2971	3118	1700	3967
Ардаганскій	179	359	2955	3314	1	7	1451	1458	178	1856
Кагызманскій	1183	799	3148	3947	2	10	1659	1639	1181	2278
Ольтинскій	3	206	889	1095	15	—	342	342	—	753
Итого	3140	2209	13645	15854	36	164	6541	6705	3116	9149

Такимъ образомъ, общее увеличеніе населенія въ отчетномъ году отъ рожденій и вселеній, за исключеніемъ умершихъ и выселившихся, вырази-

лось числомъ 9149 душъ обоого пола, или 3,1³/₀; собственно-же естественный приростъ (родившіеся, минусъ умершіе) составляетъ 2,4⁰/₀.

Замѣченное въ вышеприведенной таблицѣ странное на видъ соотношеніе числа прибывшихъ дымовъ къ числу прибывшихъ душъ объясняется тѣмъ, что произведенной въ концѣ отчетнаго года переписью христіанскаго населенія области обнаружено много самостоятельныхъ дымовъ, члены которыхъ числились до того въ общихъ дымахъ съ своими родителями.

Если къ общей цифрѣ населенія на 1-е января 1908 года 303544 душамъ прибавить 30958 душъ временно-проживающихъ обывателей другихъ мѣстностей и 22529 человекъ расположенныхъ въ области войскъ, управленій и учреждений, то общее число населенія на 1-е января 1908 года составитъ 357031 человекъ.

Браковъ было заключено во всей области 2512, что, при 303544 душахъ кореннаго населенія, составляетъ по 120,8 браковъ на каждую тысячу человекъ.

Подробныя свѣдѣнія о числѣ родившихся, умершихъ и вступившихъ въ бракъ по вѣроисповѣданіямъ показаны въ прилагаемой къ сему отдѣлу вѣдомости № 3-й.

Земледѣліе.

Земледѣліе, собственно хлѣбопашество, составляетъ главное занятіе сельскаго населенія Карсской области. Но жители нагорныхъ мѣстностей, гдѣ обработка почвы представляется необыкновенно тяжелой и гдѣ урожаи хлѣбовъ подвержены случайностямъ атмосферическаго свойства, а также кочующіе, въ теплое время года, курды, туркмены и карапахи, обращаются для обезпеченія своего существованія къ другимъ отраслямъ сельскаго хозяйства, преимущественно скотоводству. Родъ полевой культуры зависитъ отъ топографіи мѣстности, такъ какъ въ зависимости отъ положенія мѣстности надъ уровнемъ моря, измѣняются климатическія условія, благоприятствующія или неблагоприятствующія произрастанію того или другого рода хлѣбовъ. Кромѣ главныхъ родовъ хлѣба — пшеницы и ячменя — въ области засѣвается въ незначительномъ количествѣ рожь, кукуруза, рисъ и ленъ. Пшеница сѣется главнымъ образомъ яровая, но въ нѣкоторыхъ мѣстностяхъ и озимая, могущая давать удовлетворительные урожаи. Ячмень сѣется исключительно яровой.

Система земледѣлія у кореннаго населенія, какъ показываютъ данныя, собранныя непосредственно чрезъ окружныя сельскія правленія, преобладаетъ переложная, т. е. одна часть всѣхъ пахотныхъ земель засѣвается, а другая оставляется подъ паръ, а затѣмъ поля, бывшія подъ посѣвомъ, въ свою очередь, обращаются подъ паръ, а паровыя засѣваются; за ней идетъ 3-хъ-польная система, т. е. поля засѣваются два года подъ рядъ, а въ третій

оставляется подъ паръ, и далѣе — смѣшанная. Указанныя системы обработки земли, при отсутствіи у населенія техническихъ знаній по веденію полеводства, обуславливаются опасеніемъ истощенія почвы и обиліемъ сорныхъ травъ, которыя, даже послѣ двухъ-трехъ лѣтъ непрерывныхъ посѣвовъ, настолько развиваются, что заглушаютъ хлѣбъ и препятствуютъ правильному его росту.

Болѣе совершенные приемы обработки почвы, при помощи усовершенствованныхъ земледѣльческихъ орудій, распространяются вообще весьма слабо и исключительно среди христіанскихъ народностей, тогда какъ мусульмане придерживаются прежнихъ, унаслѣдованныхъ отъ предковъ первобытныхъ системъ и орудій для обработки полей, а усовершенствованныхъ земледѣльческихъ орудій не имѣютъ вовсе. На 36977 дым. въ области, изъ которыхъ лишь самая незначительная часть проживающихъ въ городѣ Карсѣ и мѣстечкахъ области не занимается сельскимъ хозяйствомъ, имѣется всего 4614 усовершенствованныхъ разнаго рода земледѣльческихъ орудій, а именно: плуговъ 1861, косилокъ 398, боронъ 1662 и вѣялокъ 693.

По административнымъ пунктамъ земледѣльческія орудія распредѣляются такъ: Карсскій округъ 3824, Ардаганскій—531, Кагызманскій—115 и Ольтинскій—10. Изъ этого видно, что большее число орудій имѣется у жителей селеній, ближе лежащихъ къ центру культурной и экономической жизни области — гор. Карсу, а меньшее — у жителей отдаленныхъ отъ Карса мѣстностей.

Незначительность вообще распространенія въ области усовершенствованныхъ земледѣльческихъ орудій объясняется тѣмъ, во-1-хъ, что не всякая система ихъ пригодна, по мѣстнымъ условіямъ, для обработки земли и, напримѣръ, плуги, при распашкѣ каменистыхъ почвъ, требуютъ замѣны нѣкоторыхъ желѣзныхъ частей деревянными, чего туземцы, за отсутствіемъ мастеровъ, сдѣлать не могутъ, а потому и воздерживаются отъ покупки ихъ, а, во-2-хъ, отсутствіемъ въ области складовъ земледѣльческихъ орудій наиболѣе подходящихъ и испытанныхъ системъ, изъ которыхъ орудія отпускались-бы на льготныхъ условіяхъ.

Еще видахъ оказанія мѣстному населенію дѣйствительной въ этомъ дѣлѣ помощи, мѣстною администраціею, три года тому назадъ, возбуждено предъ высшею въ краѣ властью ходатайство объ открытіи въ области складовъ земледѣльческихъ орудій, съ тѣмъ, чтобы склады эти состояли въ вѣдѣніи управленія земледѣлія и государственныхъ имуществъ и чтобы орудія отпускались населенію на льготныхъ условіяхъ, но разрѣшенія по этому ходатайству пока не послѣдовало.

Вслѣдствіе того, что обработка почвы въ большей части области производится примитивнымъ способомъ — мѣстными неуклюжими и тяжеловѣсными плугами, требующими большой влекущей силы, хлѣбопашество продолжаетъ стоять на низкой степени развитія и, при среднихъ урожаяхъ, даетъ воз-

можность удовлетворить лишь потребности самого населенія. По этой причинѣ, а также и потому, что мѣстные зерновые продукты, за неимѣніемъ у населенія хорошихъ сѣмянъ, невысокого качества, торговля хлѣбомъ незначительна.

Изъ слѣдующей таблицы усматривается количество земель бывшихъ въ 1907 году подъ посѣвами хлѣбовъ и другихъ пищевыхъ продуктовъ.

Названіе мѣстностей	Засѣяно десятинъ										Всего десят. подъ посѣв.			
	Озимыми		Яровыми											
	Рожью	Пшени- цею	Рожью	Пшени- цею	Ячме- немъ	Овсомъ	Полбою	Кукуруз.	Рисомъ	Картоф.		Льномъ	Фасолью	
Гор. Карсъ	—	—	—	2550	1500	—	—	—	—	—	—	—	—	4050
Карскій округъ.														
<i>Участки:</i>														
Карскій	38	18	—	12505	10894	—	—	—	—	165	100	—	—	23720
Шурагельскій	—	—	—	14316	6660	—	—	—	—	96	239	—	—	21311
Зарушадскій	—	12	—	9175	3727	—	—	—	—	196	97	—	—	13207
Согапругекій	108	—	35	5495	5777	—	—	—	—	85	—	—	—	11500
Агбабинскій	—	—	—	2886	3384	—	—	—	—	—	—	—	—	6270
Итого	146	30	35	44377	30442	—	—	—	—	542	436	—	—	76008
Ардаганскій округъ.														
Мѣст. Ардатанъ	—	—	—	150	250	—	—	—	—	—	—	—	—	400
<i>Участки:</i>														
Ардаганскій	—	—	—	1681	6193	—	—	—	—	45	—	—	—	7919
Посховскій	—	403	—	843	1267	—	—	116	—	117	—	—	—	2746
Чалдырскій	—	—	—	2650	5097	—	—	—	—	140	—	—	—	7887
Гельскій	—	—	—	499	4802	—	—	—	—	—	—	—	—	5301
Итого	—	403	—	5823	17609	—	—	116	—	302	—	—	—	24253
Багызманскій округъ.														
Мѣст. Багызманъ	—	150	—	116	113	—	—	—	—	3	—	—	—	382
<i>Участки:</i>														
Багызманскій	248	788	—	3609	2256	—	—	—	—	12	—	—	—	6913
Нахичеванскій	—	1971	—	3453	2255	—	—	—	60	—	173	—	—	7912
Хоросанскій	97	6820	—	4890	4795	—	—	—	—	171	—	—	—	16773
Итого	315	9729	—	12068	9419	—	—	—	60	186	173	—	—	31980
Ольтинскій округъ.														
Мѣст. Ольты	83	—	—	10	29	—	—	—	16	—	6	—	—	144
<i>Участки:</i>														
Ольтинскій	5	1890	—	1879	2735	—	—	141	—	12	—	—	—	6662
Таускерскій	—	227	—	175	473	—	—	123	—	1	—	—	—	999
Итого	88	2117	—	2064	3237	—	—	280	—	19	—	—	—	7805
Всего по области	579	12279	35	66882	62207	—	—	396	60	1049	609	—	—	144096

что составляетъ приблизительно около 3% всего количества надѣльныхъ пахотныхъ земель.

Уменьшение посѣвной площади въ 1907 году почти на 10% противъ 1906 года произошло по недостатку у населенія сѣмянъ, вслѣдствіе недорода хлѣба въ предѣльномъ году.

Результаты урожая хлѣбовъ, пищевыхъ и другихъ продуктовъ въ отчетномъ году выразились въ слѣдующихъ цифрахъ:

Названіе продуктовъ	Число десятинъ полей посѣвами	Въ % къ общему числу засѣя- ныхъ десятинъ	Посѣяно пудовъ	Приходится на десятину пудовъ	Снято пудовъ	Приходится на десятину пудовъ	Урожай самъ:
Пшеницы озимой . .	12279	9,0	92949	7,5	241909	19,7	2,6
Пшеницы яровой . .	66882	46,9	585233	8,7	1953416	29,3	3,3
Ячменя	62207	43,1	670038	10,6	2450047	40,0	3,7
Ржи	614	0,7	4784	7,6	19041	31,0	4,0
Кукурузы	396	0,3	747	2,0	23349	60,0	31,2
Риса	60	0,0	600	10,0	1800	30,0	3,0
Итого . .	142438	100	1354351	—	4689562	—	—

Корнеплоды и масличныя растенія.	Посѣяно пудовъ.	Снято пудовъ.	Урожай самъ.
Картофель	18784	86226	4,6
Лень	3722	10750	2,9

Сравнивая количество посѣянныхъ и снятыхъ въ отчетномъ году пищевыхъ продуктовъ съ количествомъ посѣянныхъ и снятыхъ въ 1906 году, получимъ слѣдующее:

Посѣяно пудовъ.	Снято пудовъ.
Въ 1906 году: 1510659	Въ 1906 году: 5430579
Въ 1907 году: 1354351	Въ 1907 году: 4689562

т. е. въ отчетномъ 1907 году и посѣяно на 156308 пудовъ и снято на 741017 пудовъ менѣе. Причины, неблагоприятно повліявшія на урожай отчетнаго года, указаны ниже.

Въ частности результаты урожая всякаго рода хлѣбовъ и другихъ пищевыхъ продуктовъ по отдѣльнымъ административнымъ единицамъ, представляются въ слѣдующемъ видѣ:

	Посѣяно пудовъ.	Снято пудовъ.	Урожай самъ:
Гор. Карсъ	64800	283200	4,4
О к р у г а:			
Карскій	677786	2561396	3,8
Арданганскій	266682	894545	3,3
Кагызманскій	285899	728482	2,5
Ольтинскій	59184	221939	3,7
Итого	1354351	4689562	3,5

На пудъ главныхъ продуктовъ производства, пшеницы и ячменя, средняя годовая цѣна въ отчетномъ году была слѣдующая:

О к р у г а :

	Карсскій.	Ардаган.	Кагызман.	Ольтин.	Г. Карсъ.
Пшеницы . . .	1 р. 20 к.	1 р. 25 к.	1 р. 70 к.	1 р. 30 к.	1 р. 50 к.
Ячменя . . .	1 р. — к.	— р. 80 к.	1 р. 5 к.	— р. 90 к.	1 р. 10 к.

Урожай травъ въ отчетномъ году былъ также неудовлетворительный. Снято сѣна 4194790 пуд., менѣе чѣмъ въ предыдущемъ году (6548834 п.) на 2354044 пуда.

Какое количество земли находилось въ отчетномъ году подъ покосами—свѣдѣній не имѣется, такъ какъ хозяйственныхъ сѣмокъ сельскихъ дачъ и генеральнаго межеванія въ области пока не произведено. Громадное значеніе въ сельскомъ хозяйствѣ, въ виду недостатка кормовыхъ травъ, имѣетъ саманъ, т. е. перетертая солома, получаемая при молотьбѣ хлѣба особаго рода туземными молотилками, называемыми „кямъ“.

Количество собраннаго сѣна и самана по административнымъ единицамъ распредѣляется слѣдующимъ образомъ (въ пудахъ):

	Сѣна.	Самана.
Гор. Карсъ	140000	147250

О к р у г а :

Карсскій	1182807	2961600
Ардаганскій	2296518	1159500
Кагызманскій	378258	715038
Ольтинскій	188207	309574
Итого	4194790	5292962

По числу имѣвшагося у населенія не только до осени 1907 года, но и послѣ этого скота, собраннаго сѣна и самана оказалось недостаточнымъ даже на половину зимняго періода 1907—1908 гг., несмотря на то, что недостатокъ этотъ восполнялся, отчасти, подножнымъ кормомъ, открытымъ въ низменныхъ мѣстностяхъ до самой глубокой осени, почему населенію пришлось или платить непомерно высокія цѣны за фуражъ, или, какъ поступило большинство, съ наступленіемъ осени сбывать часть скота, а остальную держать впроголодь до весенняго подножнаго корма.

Среднія годовыя цѣны въ отчетномъ году въ области существовали на сѣно: по Карсскому округу—50 коп., по Ардаганскому—40 коп., Кагызманскому—65 коп., Ольтинскому—80 коп. и по гор. Карсу—60 коп. за пудъ.

Къ сему прилагается вѣдомость № 4 о количествахъ посѣвовъ и о сборѣ урожая по округамъ и участкамъ.

Изъ другихъ отраслей земледѣлія населеніе области занимается, въ незначительныхъ размѣрахъ, огородничествомъ, садоводствомъ, табакководствомъ и виноградарствомъ.

Огородничествомъ мѣстное туземное населеніе, за отсутствіемъ необходимыхъ знаній и привычки къ этому виду хозяйства, почти не занимается, удобныя-же подъ огороды мѣста, въ большинствѣ случаевъ, отдаетъ въ аренду прибывающимъ въ область изъ другихъ мѣстъ лазамъ, персіанамъ и армянамъ.

Русскіе вселенцы, всѣ безъ исключенія, занимаются огородничествомъ въ мѣрѣ имѣющейся къ тому возможности, т. е. въ зависимости отъ климатическихъ условій и орошенія. Они отдаютъ предпочтеніе картофелю и капустѣ и избытокъ этихъ продуктовъ успѣшно сбываютъ на мѣстныхъ рынкахъ. Огородничество сосредоточено, главнымъ образомъ, въ мѣст. Кагызманѣ, въ долину рѣки Аракса, въ мѣст. Ольты, въ Таускерскомъ участкѣ, Ольтинскаго округа, въ нѣкоторыхъ селеніяхъ Шурагельскаго, Зарушадскаго и Карскаго участковъ, Карскаго округа, въ Посховскомъ участкѣ, Ардаганскаго округа, имѣющихъ достаточное орошеніе, а также въ городѣ Карсѣ. Огородныя овощи: капуста, картофель, бураки, лукъ, морковь, фасоль, помидоры и проч., а въ сел. Гренадерскомъ и огурцы, за отсутствіемъ у огородниковъ необходимыхъ знаній по культивированію лучшихъ сортовъ этихъ продуктовъ, получаютъ низкаго качества и идутъ, большею частью, на удовлетвореніе потребностей мѣстнаго населенія.

Правильно устроенныхъ садовыхъ хозяйствъ въ области нѣтъ. Нынѣ же существующее садоводство составляетъ побочное занятіе жителей тѣхъ селеній, которія расположены по теченію рѣкъ: Аракса, Ольты - чая, Куры и Посховъ-чая съ ихъ притоками, въ глубокихъ ущельяхъ, закрытыхъ отъ вліянія холодныхъ вѣтровъ, и лишь въ мѣст. Кагызманѣ, гдѣ существующее при мѣстномъ нормальномъ училищѣ отдѣленіе садоводства оказываетъ населенію посильную услугу въ дѣлѣ ознакомленія его съ правильнымъ веденіемъ этой отрасли хозяйства, садоводство имѣетъ видное значеніе, принося жителямъ его въ урожайные годы значительный доходъ. Въ другихъ мѣстахъ области: въ Кагызманскомъ участкѣ, того-же округа, Таускерскомъ и Ольтинскомъ участкахъ, Ольтинскаго округа, и отчасти въ Посховскомъ и Чалдырскомъ участкахъ, Ардаганскаго округа, садоводствомъ занимаются въ небольшихъ размѣрахъ.

Получаемые изъ мѣстныхъ садовъ фрукты: курага, тута, яблоки, груши, алуца, сливы, айва, вишня, персики и грецкіе орѣхи не высокаго сорта и расходятся внутри области, большею частью, въ обмѣнъ на пшеницу и другіе жизненные продукты.

Урожай фруктовъ въ отчетномъ году въ Кагызманскомъ, Ольтинскомъ и Ардаганскомъ округахъ былъ средней. Собрано разнаго рода фруктовъ: въ Кагызманскомъ округѣ на сумму 18000, а въ Ольтинскомъ на сумму 15000 руб., всего на сумму 33000 руб. Доходъ съ садовъ по Ардаганскому округу, въ виду незначительности площади ихъ, не могъ быть установленъ.

Табаководство развито очень слабо. Табакъ разводится только въ Ольтинскомъ округѣ, исключительно для домашняго употребленія, самого низкаго качества. По свѣдѣнїямъ акцизнаго надзора, въ отчетномъ году площадь табачныхъ плантацій занимала 5 десятинъ 230 квадр. саж., съ которыхъ собрано всего только 33 пуда табака.

Виноградарствомъ занимаются въ Кагызманскомъ и Ольтинскомъ округахъ. За отсутствїемъ у населенія необходимыхъ знаній, виноградарство, несмотря на удовлетворительныя климатическія условія, находится въ очень низкой степени развитія. Въ Кагызманскомъ округѣ сорта винограда плохого качества, сорта Ольтинскаго винограда лучше Кагызманскаго. По свѣдѣнїямъ акцизнаго надзора, площадь виноградниковъ въ пяти селенїяхъ Кагызманскаго округа равнялась 27¹/₂ десятинамъ, а въ Ольтинскомъ округѣ лишь 2 десят. 750 квадр. саж. Винодавиленъ имѣется двѣ: одна въ мѣст. Кагызманѣ, а другая въ сел. Пакранѣ, Кагызманскаго округа, самаго примитивнаго устройства. Обѣ винодавильни выдѣлали въ отчетномъ году 65 ведеръ вина. Получающееся изъ мѣстнаго винограда вино мутно-розоватаго цвѣта, кисло на вкусъ, и вовсе не имѣетъ букета; въ продажу оно не поступаетъ.

Въ отчетномъ году собрано было винограда всего 1000 пудовъ, часть котораго поступила въ продажу по цѣнѣ 1 руб. 60 коп.—2 руб. за пудъ на мѣстѣ.

Пчеловодство, несмотря на благопрїятныя условія нѣкоторыхъ мѣстностей области, изобилующихъ цвѣтущими растенїями и травами, мало развито и существуетъ только въ видѣ хозяйственнаго подспорья. Ульи большею частью колодочные и лишь небольшое число линейныхъ и рамочныхъ.

По отзыву пчеловодовъ, медъ получается хорошаго качества но, за малымъ количествомъ, идетъ исключительно почти на домашнія нужды, воскъ-же поступаетъ въ продажу.

Пчеловодство могло-бы получить въ области широкое развитіе и приносить порядочный доходъ, но, вслѣдствіе незнакомства туземцевъ съ современной техникой этого дѣла, а также за недостаткомъ въ области удобныхъ путей сообщенія, продолжаетъ вестись самимъ первобытнымъ способомъ.

Въ прошломъ году въ Ольтинскомъ округѣ, кружкомъ интеллигентныхъ лицъ, устроена образцовая пасѣка. Поставлено было 25 ульевъ, и въ отчетномъ году прибавилось столько-же ульевъ системы Дадана, но въ нѣсколько уменьшенномъ размѣрѣ. Пасѣка эта вызвала къ себѣ интересъ со стороны туземцевъ, которые начали обращаться къ товариществу за указанїями и совѣтами по устройству ульевъ и т. п.

Отрасль пчеловодства за 1907 годъ иллюстрируется нижеслѣдующими цифрами:

Названіе округовъ	Какого рода улья и сколько было въ 1907 году.			Сколько доб. въ 1907 г. пудовъ.		Средняя цѣна на пудъ въ рубляхъ.	
	Колоды	Линеечныхъ	Рамочн.	Меду	Воску	Меду	Воску
Карескій	1249	280	509	469	110	9,85	19
Ардаганскій	2498	160	82	740	101	8,60	18
Багызманскій	1058	51	443	253	16	12,60	17,50
Ольтвинскій	3060	—	60	223	27	10	20
Итого	7865	491	1094	1685	254	10,25	18,60

Скотоводство.

Скотоводство—вторая крупная отрасль сельскаго хозяйства, служить, послѣ хлѣбопашества, главнѣйшимъ источникомъ благосостоянія населенія. Благодаря достаточному количеству въ нагорныхъ частяхъ области лѣтнихъ пастбищъ, скотоводствомъ занимается почти все населеніе, но отдающими этому виду хозяйства преимущество считаются курды и карапахи; они содержать значительныя стада крупнаго рогатаго скота и овецъ. Крупный скоть мѣстные скотоводы сбываютъ въ Тифлисъ, въ Батумскую и Кутаисскую губерніи, овецъ-же осенью продаютъ турецкимъ скотопромышленникамъ.

Мѣстный рогатый скоть, за весьма немногими исключеніями, вообще отличается малымъ ростомъ, а дойный скоть также и незначительной продуктивностью. Болѣе рослая и сильная порода рабочаго скота, такъ-называемая степная, выведенная съ юга Россіи, имѣется у русскихъ поселенцевъ, которые въ послѣднее время стали прибрѣтать, на общественный счетъ, породистыхъ производителей.

За отсутствіемъ у туземцевъ хорошихъ производителей и вслѣдствіе скудости знаній по содержанію скота, скотоводство, не развиваясь качественно, не приноситъ тѣхъ выгодъ, которыхъ можно было-бы ожидать. Обработка получаемыхъ отъ скота молочныхъ продуктовъ производится примитивнымъ способомъ, почему продукты эти совсѣмъ невысокаго качества. Лишь нѣкоторые изъ жителей, организуясь въ артели, стали въ послѣднее время обнаруживать стремленіе къ болѣе рациональной постановкѣ молочнаго хозяйства. Такъ, по указаніямъ и въ компаніи съ прибывшими изъ Швейцаріи знатоками молочнаго хозяйства, мѣстные жители открыли уже нѣсколько сыроваренныхъ заводовъ, обрабатывающихъ молочные продукты

при помощи усовершенствованных приборовъ. Дѣятельность заводовъ въ 1907 году и живой инвентарь ихъ выражаются слѣдующими данными:

Фамилія владѣльца или названіе завода и названіе мѣстности, въ которой находится заводъ	Число		Добыто пудовъ		Порода скота
	Коровъ	Производителей.	Масла	Сыра	
1) Жителя сел. Камарлю, Борчалинскаго уѣзда, Тифлисской губ., Мамеда Бекракъ-оглы, на участкѣ „Алагезъ“, Ардаганскаго округа	500	6	100	1000	Коровы мѣстной породы, производителі—швейцарской породы.
2) Жителя сел. Малой-Ворондовки, Карскаго округа, Василия Брыккина и К ^о , на участкѣ Бозарджикъ № 1, того-же округа	425	10	225	875	Русской породы.
3) Жителя того-же селенія, Василія Богданова и К ^о , на участкѣ „Бозарджикъ“ № 2, того-же округа	320	10	197	900	То же.
4) Жителей с. Ново-Селимъ, Карскаго округа. въ мѣстности „Чамыр-Дагъ“, Соганлугскаго уч. Карскаго округа	700	20	480	850	Коровы русской породы, три производит.—Симентальск.
5) Владикарскій, въ сел. Владикарь, Карскаго округа . . .	—	—	200	600	Заводы эти собственнаго скота не имѣютъ, а покупаютъ молоко у сельчанъ, по цѣнѣ 40—75 коп. за ведро.
6) Каракалинскій, въ сел. Каракала, Карскаго округа	—	—	600	700	
7) Ново-Михайловскій, въ сел. Ново-Михайловка, Карскаго окр.	—	—	130	280	
8) Прохладненскій, въ сел. Прохладное, Карскаго округа . .	—	—	120	100	
9) Ново-Петровскій, въ сел. Ново-Петровка, Карскаго округа .	—	—	200	150	
Итого	1945	46	2252	5455	

Кромѣ перечисленныхъ заводовъ, въ Карсскомъ округѣ имѣется еще нѣсколько мелкихъ заводовъ, дѣйствующихъ не постоянно. Сколько выработано этими заводами сыра и масла—свѣдѣній не доставлено.

Пудъ сыра продавался по 9—11 руб., а пудъ масла по 11—16 руб. Для сбыта продуктовъ владѣльцы завели уже сношенія съ городами: Тифлисомъ, Ростовомъ н/Д., Москвой и Одессой. Годовая производительность заводовъ выразилась въ суммѣ свыше 140000 руб.

Развитію въ области сыроваренія и въ особенности маслодѣлія въ мелкихъ и одиночныхъ хозяйствахъ громадную услугу оказали передвижные

курсы инструкторовъ Кавказскаго общества сельскаго хозяйства, въ послѣднее время посѣщающихъ селенія области для практическаго ознакомленія сельчанъ съ техническими приѣмами въ молочномъ хозяйствѣ и наглядной демонстраціи различныхъ системъ приборовъ.

Коневодство развито мало, не увеличивается и почти не улучшается качественно; конскихъ заводовъ нѣтъ, но небольшіе конскіе табуны встрѣчаются у карапаховъ въ Зарушадскомъ участкѣ и у осетинъ въ Соганлугскомъ участкѣ, Карсскаго округа. Мѣстныя лошади тоже малорослы, какъ и скотъ, слабосильны и годятся только для верховой ѣзды и подъ вьюкъ. Небольшіе табуны, съ нѣскольکو лучшей, противъ мѣстной, породой лошадей, имѣются у проживающаго въ гор. Карсѣ, Александропольскаго жителя Агало Александра и у мѣстнаго жителя, подпоручика милиціи Курбана-Эфенди Гаджи Вали-оглы. Въ первомъ табунѣ имѣется 8 производителей и 70 матокъ такъ-называемой карабахской породы, а во второмъ—два производителя изъ конюшенъ государственнаго коннозаводства, 5 матокъ русской и 90 мѣстной породы. Для улучшенія коневодства въ качественномъ отношеніи необходимо, не останавливаясь передъ затратами казны, посылать сюда ежегодно по нѣскольکو породистыхъ производителей изъ конюшенъ государственнаго коннозаводства.

Изъ прилагаемой къ этому отдѣлу вѣдомости № 5-й о числѣ имѣющагося у населенія въ 1907 году скота, усматривается, что, по сравненію съ 1906 годомъ, общее число скота уменьшилось въ отчетномъ году на 160125 головъ, т. е. свыше чѣмъ на 16⁰/₁₀₀. Уменьшеніе рогатаго скота произошло, главнымъ образомъ, за недостаткомъ кормовыхъ средствъ, вслѣдствіе чего населеніе вынуждено было часть скота продать.

Изъ этой-же таблицы № 5-й видно, что изъ общаго числа 36977 дымовъ въ области—30281 дымъ имѣютъ скотъ, а 6696 дымовъ (преимущественно горожане) таковаго не имѣютъ вовсе. Раздѣливъ наличное число скота 837574 головы на 30281 дымъ, имѣющихъ скотъ, получимъ въ среднемъ слѣдующее количество разнаго рода скота на одно хозяйство:

	1906 годъ.	1907 годъ.
Быковъ и подростковъ	5,3 гол.	4,5 гол.
Коровъ, подростковъ и телятъ	7,6 „	6,6 „
Буйволовъ и подростковъ	0,9 „	0,8 „
Мелкаго скота: ослось, овецъ, козъ и свиней	19,3 „	14,2 „
Лошадей всѣхъ возрастовъ по числу 15660 хозяйствъ, имѣ- ющихъ ихъ	1,9 „	2,0 „

Хотя приведенныя цифры не могутъ точно выражать суммы живого инвентаря не только отдѣльныхъ хозяевъ, но и цѣлыхъ хозяйствен-

ныхъ группъ, такъ какъ несомнѣнно то, что скоть не распредѣляется по хозяйствамъ даже въ приблизительно одинаковыхъ нормахъ, тѣмъ не менѣе можно отмѣтить, что въ общемъ число скота, приходящееся на одно крестьянское хозяйство въ области, даже послѣ отмѣченнаго выше сокращенія его въ отчетномъ году, далеко превышаетъ число скота такого-же хозяйства во внутреннихъ губерніяхъ Россіи.

Обращаясь къ приведеннымъ выше даннымъ, представляющимъ положеніе въ области двухъ главнѣйшихъ отраслей сельскаго хозяйства—хлѣбопашества и скотоводства—приходится повторить указанія предыдущихъ обзоровъ на то, что сельское населеніе, имѣя въ своемъ пользованіи достаточное количество плодородной и способной давать хорошіе урожаи земли и обеспеченное прекрасными покосами и пастбищными мѣстами, тѣмъ не менѣе не получаетъ ни достаточно хорошихъ урожаевъ, ни тѣхъ выгодъ отъ занятія скотоводствомъ, которыхъ можно было-бы достигнуть при правильной постановкѣ этихъ отраслей хозяйства.

Констатируя отсутствіе замѣтнаго прогресса въ экономической жизни мѣстнаго населенія, какъ на важнѣйшіе причины такового слѣдуетъ указать: на отсутствіе у туземцевъ самодѣятельности, направленной къ улучшенію своего быта, низкій уровень умственнаго ихъ развитія, а въ особенности на недостатокъ въ области общихъ и на отсутствіе специальныхъ по сельскому хозяйству учебныхъ заведеній, отъ возможно скорѣйшаго открытія которыхъ зависитъ поднятіе сельско-хозяйственной промышленности въ области.

Обеспеченіе народнаго продовольствія.

Общее количество снятыхъ въ отчетномъ году разнаго рода хлѣбозъ составляетъ, какъ приведено выше, 4689562 пуда. Если отчислить изъ нихъ необходимые, по сравненію съ посѣвами прежнихъ лѣтъ, для обѣмненія полей приблизительно 1500000 пудовъ, на продовольствіе населенія осталось всего 3188562 пуда, что, при 303544 душахъ кореннаго населенія и 30959 временно-проживавшихъ, составило въ общемъ по $9\frac{1}{2}$ пуд. на душу. Принимая во вниманіе даже то обстоятельство, что туземцы, вообще не требовательные въ пищѣ и пополняющіе свой столъ, въ значительномъ количествѣ, продуктами молочнаго хозяйства, садоводства и огородничества, потребляютъ не свыше 15 пуд. зерна на душу въ годъ,—урожаемъ 1907 года вовсе не обеспечилъ продовольствія до новаго урожая, давъ недоборъ до полутора миллионвъ пудовъ, которые населеніе должно было прибрѣсти покупкою.

Говоря объ обеспеченіи народнаго продовольствія языкомъ приведенныхъ выше общихъ цифръ о количествѣ собраннаго въ отчетномъ году зерна, необходимо пояснить, что, представляясь неудовлетворительнымъ вообще, для

множества селеній урожай выразился абсолютнымъ минусомъ, т. е. въ селеніяхъ этихъ не только не получилось урожая, но даже не возвращены посѣяныя сѣмена.

Еще съ осени предъ отчетнымъ годомъ населеніе пострадавшихъ отъ неурожая мѣстностей стало обращаться къ администраціи съ ходатайствами о выдачѣ пособій на обсѣменение полей. Ходатайства эти вызвали необходимость обслѣдованія пострадавшихъ селеній, въ результатѣ чего оказалась неизбежной выдача ссудъ въ слѣдующихъ размѣрахъ: Карсскому округу 57097 руб. 25 к., Ардаганскому—1200 руб. и Кагызманскому—26600 руб., а всего 80897 руб. 25 коп., и этимъ удовлетворена самая жгучая потребность наиболѣе нуждавшихся сельчанъ. Менѣе нуждавшіеся, какъ и отмѣчено уже выше, средства на продовольствіе и покупку сѣмянъ добыли путемъ продажи части своего скота.

Фабрики, заводы, промыслы и ремесла.

Изъ прилагаемой къ настоящей главѣ вѣдомости № 6-й видно, что въ отчетномъ году всѣхъ промышленныхъ заведеній въ Карсской области было 858 съ 1283 рабочими, а сумма производительности ихъ простиралась до 509726 руб., въ томъ числѣ мельницъ 750, громадное большинство которыхъ самой примитивной конструкціи и только одна паровая. Устройство простой сельской мельницы обходится отъ 15 до 100 руб., перемоль въ сутки отъ 20 фунтовъ до 6-ти пудовъ зерна. Не имѣя специально фабрично-заводскаго значенія, мельницы эти не лишены, однако, извѣстной цѣнности въ экономическомъ быту населенія.

Неусовершенствованныхъ винокуренныхъ заводовъ, состоящихъ въ вѣдѣніи акцизнаго надзора, было шесть, болѣе противъ 1906 года на одинъ, изъ нихъ три въ Кагызманскомъ и три въ Ольтинскомъ округахъ. На этихъ заводахъ было выкурено въ 1907 году спирта изъ тугы (шелковицы) на первыхъ трехъ 24992^о, а на послѣднихъ 19286^о, всего 44278^о, менѣе противъ предыдущаго года на 2860^о.

Изъ вышеуказанной вѣдомости видно также, что фабричной промышленности въ области не существуетъ и фабрикъ въ тѣсномъ смыслѣ этого слова совсѣмъ нѣтъ. заводская-же промышленность находится въ зачаточномъ состояніи.

Изъ минеральныхъ богатствъ Карсской области заслуживаютъ вниманія два соляныхъ промысла, принадлежащихъ казнѣ, а именно: Ольтинскій, находящійся въ 18¹/₂ верстахъ отъ мѣстечка Ольты, на пути къ Ардагану, и Кагызманскій, недалеко отъ мѣстечка Кагызмана. Оба промысла въ отчетномъ году сданы въ арендное содержаніе за 25200 руб. въ годъ, менѣе противъ предыдущихъ лѣтъ (34750 руб.) на 9950 руб.

Въ отчетномъ году на Кагызманскомъ соляномъ промыслѣ добыто

161398 пудовъ крупной и 13064 пуда мелкой соли, а всего 174462 пуда, а на Ольтинскомъ 24704 п. крупной и 2334 п. мелкой, а всего 27038; всего же на обоихъ промыслахъ 186102 п. крупной и 15398 п. мелкой, итого 201500 пудовъ. Цѣны на пудъ соли на мѣстахъ существовали: на Кагызманскомъ промыслѣ—крупной 10 коп. и мелкой 5 коп., а на Ольтинскомъ—крупной 15 коп. и мелкой 10 коп. за пудъ. Всего такимъ образомъ въ течение года добыто соли на обоихъ промыслахъ на сумму 20731 руб. 20 коп.

Изъ другихъ минеральныхъ богатствъ въ Карсской области имѣются: руды золота, мѣди, азбеста, мышьяковая и сѣрнаго колчедана, залежи мрамора, каменнаго угля, гишера, пемзы, буры, мѣсторожденія извести, каменоломни; эксплуатируются только известь и каменоломни и въ самыхъ незначительныхъ размѣрахъ въ Кагызманскомъ округѣ ведется промывка золотоносной земли.

89970
Въ 1906 году въ Ольтинскомъ округѣ открытъ мѣдный рудникъ „Кобань“. Какое количество было добыто мѣдной руды—свѣдѣній не доставлено, но вообще разработка ведется въ крайне незначительныхъ размѣрахъ. Кавказскому горному управленію заявокъ на мѣсторожденія полезныхъ ископаемыхъ въ Карсской области въ 1907 году не поступало.

Въ кустарной промышленности улучшеній не замѣчается; число кустарей ограничено и выдѣлка ихъ произведеній совершается, по-прежнему, самымъ примитивнымъ способомъ. Лучшими предметами кустарной промышленности, преимущественно въ Кагызманскомъ округѣ, признаются паласы, коврики для переметныхъ сумъ, ткань для шатровъ и грубое сукно для одежды, выдѣлываемые изъ овечьей шерсти. Къ сожалѣнію, употребленіе въ послѣдніе годы кустарями для окраски шерсти, вмѣсто растительныхъ, дешевыхъ анилиновыхъ красокъ, быстро выцвѣтающихъ и поэтому теряющихъ свѣжесть рисунка, все болѣе и болѣе понижаетъ качество кустарныхъ произведеній изъ шерсти. И въ этомъ дѣлѣ, какъ и во многихъ другихъ, необходимо придти на помощь населенію устройствомъ на счетъ казны или земства передвижныхъ мастерскихъ по ковровому производству, складовъ матеріаловъ, рисунковъ, красокъ и т. п.

Далѣе затѣмъ мѣстные кустари производятъ, въ незначительныхъ размѣрахъ, предметы конскаго снаряженія, деревянную посуду, лопаты, сита и т. п. предметы, необходимые въ домашнемъ быту населенія.

Ремесленные промыслы развиты слабо и ограничиваются удовлетвореніемъ несложныхъ потребностей мѣстныхъ обывателей. Большая часть ремесленниковъ живетъ въ городѣ Карсѣ, мѣстечкахъ, штабъ-квартирахъ воинскихъ частей, а также въ большихъ русскихъ селеніяхъ, нѣкоторые же изъ ремесленниковъ, какъ, напримѣръ, туземные портные, чевячники, шапочники и т. д., въ лѣтнее время разъѣзжаютъ по селеніямъ, удовлетворяя этимъ неприхотливыя нужды деревенскихъ обывателей. Въ 1907 году въ

области было занято ремеслами, включая сюда мастеровъ, подмастерьевъ и учениковъ слѣдующее число лицъ:

	Гор. Карсъ	О к р у г а				Итого
		Карсскій	Ардаганск.	Кагызмаи.	Ольгинск.	
Хлѣбопеки	116	35	27	24	22	224
Булочники	4	5	1	2	—	12
Кондитеры	7	2	—	2	—	11
Мясники	62	14	12	18	5	111
Портные и портнихи . . .	138	46	28	42	51	305
Шаночники	20	4	24	2	—	50
Сапожники	164	64	24	41	26	319
Печники	81	2	2	9	5	99
Столяры	46	22	3	2	24	97
Плотники	149	109	181	52	36	527
Каретники	14	—	—	—	—	14
Токари	10	—	—	—	—	10
Бондари	16	4	1	2	—	23
Мѣдники	66	12	12	58	2	150
Колесники	42	52	—	—	—	94
Жестящики	68	11	3	9	6	97
Кузнецы	123	88	40	48	69	368
Слесари	27	4	4	2	—	37
Часовыхъ дѣлъ мастера . .	39	5	4	4	1	53
Золот. и серебр. дѣлъ маст.	23	5	7	8	3	46
Лудильщики	31	17	70	192	2	312
Обойщики	8	1	2	—	—	11
Оружейники	—	1	2	—	—	3
Парикмахеры и циркульн. .	31	24	14	20	3	92
Переплетчики	18	—	1	—	—	19
Камеотесы	148	303	162	97	116	826
Шорники	2	6	—	—	—	8
Шильщики	68	72	96	108	84	428
Итого	1521	908	720	742	455	4346

Отхожие промыслы. Въ свободное отъ полевыхъ работъ время часть коренного населенія обращается къ заработкамъ на сторонѣ, отправляясь для этого въ торговые и промышленные центры Закавказья, внутреннія губерніи Россіи и даже въ Персію. Греки, какъ прекрасные камеотесы, находятъ себѣ выгодныя работы на постройкахъ желѣзныхъ дорогъ и казен-

ныхъ сооруже́нiяхъ, другiе-же туземцы, какъ, напри́мѣръ, армяне и турки, отправляются на заработки, за рѣдкимъ исключе́нiемъ, въ качествѣ простыхъ чернорабочихъ. Русскiе поселенцы-сектанты предпочитаютъ заниматься исконнымъ своимъ промысломъ—извозомъ, для чего имѣется у нихъ достаточное количество лошадей и фургоновъ.

Среднiй заработокъ одного каменотеса колеблется между 120—200 р., а простого чернорабочаго 40—100 руб. въ теченiе 4—6 мѣсяцевъ.

На отлучки сельскимъ обывателямъ изъ предѣловъ области въ отчетномъ году выдано было слѣдующее число паспортовъ: по Карсскому округу—1216, Кагызманскому—599, Ардаганскому—586 и Ольтинскому—47, а всего 2448.

Т о р г о в л я .

Несмотря на то, что городъ Карсъ соединенъ съ общеою сѣтью желѣзныхъ дорогъ, торговля мѣстными произведенiями въ Карсской области вообще развивается слабо. Объясняется это, какъ указывалось и раньше, съ одной стороны тѣмъ обстоятельствомъ что, за отсутствiемъ у мѣстнаго населенiя необходимыхъ знанiй и средствъ, сельскохозяйственная и заводская промышленность не получаютъ надлежащаго развитiя, а съ другой—отсутствiемъ предпринимателей, капиталовъ, кредитныхъ учрежденiй и недостаткомъ внутри области удобнаго колеснаго сообщенiя.

По сравненiю съ предыдущимъ 1906 годомъ, когда торговля, вслѣдствiе политическихъ забастовокъ, значительно упала, торговля въ 1907 году, благодаря правительственнымъ мѣропрiятiямъ къ успокоенiю страны, вновь поднялась и, какъ увидимъ изъ нижеприводимыхъ цифръ поступленiя косвенныхъ государственныхъ налоговъ, дошла до обычной своей нормы, съ нѣкоторымъ даже увеличенiемъ, вытекающимъ, хотя и медленно, изъ естественнаго развитiя производительныхъ силъ населенiя области.

Внутренняя торговля относительно развита только въ Карсѣ, въ мѣст. области, штабъ-квартирѣ Сарыкамышѣ и др. пунктахъ расположенiя войскъ, и сосредоточена, главнымъ образомъ, въ рукахъ армянъ и, отчасти, грековъ и персидско-подданныхъ. Коренное-же населенiе области торговлею почти не занимается, за исключенiемъ нѣсколькихъ скотопромышленниковъ.

Въ отчетномъ году торговля и промыслы въ области выразились слѣдующими цифрами:

	Число торгов. и про- мышленн. заведенiй.	Оборотъ торгов. и пром. предпр. въ рубляхъ.	Поступ. сборовъ за право торгов. и промысловъ.
Гор. Карсъ	703	9652816	Сборы за право торговли и про- мысловъ по гор.
Мѣстечки:			Карсу и мѣстеч- камъ показаны ниже, въ общей суммѣ поступл по окр. области
Кагызманъ	147	549900	
Ардаганъ	128	300000	
Ольты	72	225800	

	Число торгов. и про- мышленн. заведеній	Оборотъ торгов. и промышл. пред- пріятій въ рубл.	Поступ. сборовъ за право торговли и промьсловъ.
О к р у г а:			
Карскій	423	2192500	28813 р. 36 к.
Кагызманскій	111	177650	6337 р. — к.
Ардаганскій	112	400000	5831 р. 10 к:
Ольтинскій	50	143043	3357 р. 96 к.
Итого	1746	13551709	44339 р. 33 к.

О движеніи внѣшней торговли (съ Турціей) можно судить изъ слѣдующаго: Черезъ Караурганскую таможенную было привезено товаровъ и пригнано скота на сумму 471225 руб., менѣе противъ 1906 года (931052 руб.) на 459827 руб., вывезено на сумму 505083 руб., болѣе противъ 1906 года (316303 руб.) на 188780 руб.

Черезъ Ольтинскую таможенную привезено на сумму 20840 руб., менѣе противъ 1906 года (57034 р.) на 36194 р., вывезено-же на сумму 19448 р. 82 коп., болѣе противъ 1906 года (5401 руб.) на 14047 руб. 82 коп.

Черезъ Кагызманскую таможенную было привезено товаровъ на сумму 478 руб. 75 коп., менѣе противъ 1906 года (4957 руб.) на 4478 руб. 25 к., вывезено-же на сумму 5728 руб. 95 коп., также менѣе 1906 года (7207 р.) на 1458 руб. 5 коп.,

и чрезъ Ситаганскій переходный таможенный пунктъ привезено на сумму 20355 руб., менѣе противъ 1906 года (38253 руб.) на 17898 руб., вывезено-же на сумму 2473 р., также менѣе противъ 1906 года (27613 р.) на 25140 руб.

Всего-же въ теченіе года привезено разнаго рода товаровъ на сумму 512898 руб. 75 коп., менѣе противъ 1906 года (1031296 руб.) на 518397 р. 75 коп., вывезено-же на сумму 532752 руб. 95 коп., т. е. болѣе противъ 1906 года (356524 руб.) на 176201 руб. 95 коп.

Повышеніе въ отчетномъ году вывоза объясняется недородомъ хлѣба, вынудившимъ населеніе сбыть часть скота.

К р е д и т н ы я у ч р е ж д е н і я .

Изъ кредитныхъ учрежденій въ Карсской области имѣются: а) кассы государственнаго казначейства, б) сберегательныя кассы при казначействахъ и почтово-телеграфныхъ учрежденіяхъ, в) областная вспомогательная касса для мѣстнаго сельскаго населенія, г) Карсскій городской ломбардъ и д) Карское общество взаимнаго кредита. Другихъ видовъ кредитныхъ учрежденій въ области не имѣется.

Отсутствіе дешеваго и доступнаго для всѣхъ кредита тормазитъ экономическій ростъ области, имѣющей, какъ выше сказано, много данныхъ для своего преуспѣянія при надлежащей постановкѣ разнообразныхъ отра-

слей сельскохозяйственной промышленности и связанныхъ съ нею отраслей народнаго труда. Обстоятельство это вызываетъ крайнюю необходимость открытія въ области правительственныхъ кредитныхъ учреждений для удовлетворенія насущныхъ потребностей мѣстнаго населенія.

Обороты государственныхъ сберегательныхъ кассъ при казначействахъ и при почтово-телеграфныхъ учрежденияхъ въ отчетномъ году выразились въ слѣдующихъ данныхъ:

Названіе сберегательныхъ кассъ	Число вкладчиковъ		Оставалось вкладовъ на 1-е янв. 1907 года.		Число вкладчиковъ		Поступл. вклад. и перев. изъ друг. кассъ въ 1907 г.		Число вкладчиковъ		Причисл. пров. къ вкладамъ въ концѣ года.		Число вкладчиковъ		Выдано вклад. и перев. на другія кассы въ 1907 г.		Число вкладчиковъ		Разн. расход. за счетъ вклад. (на пок. бум., плата за перев. и т. п.)		Осталось вклад. по сберг. касс. на 1 янв. 1908 г.			
	РУБ.	К.	РУБ.	К.	РУБ.	К.	РУБ.	К.	РУБ.	К.	РУБ.	К.	РУБ.	К.	РУБ.	К.	РУБ.	К.	РУБ.	К.	РУБ.	К.		
ЦЕНТРАЛЬНЫЯ:	Карсеская.	5933	59341	62	2756	678	735	71	4547	177	7	91	706	278	59	—	—	—	—	—	4547	583	604	92
	Ардаган.	731	183	477	6	296	15	1881	68	677	43	62	178	133	91	62	10	345	11	677	154	217	34	
	Кагызман.	427	92	135	43	328	7	0974	33	490	27	25	69	83	971	80	—	—	—	—	490	81	863	65
	Итого . .	5091	869	032	18	3379	90	4591	72	5714	24	791	22	2694	968	384	10	62	10	345	11	5714	819	685

Примѣчаніе. Къ центральнымъ кассамъ приписаны слѣдующія кассы, состоящія при почтово-телеграфныхъ учрежденияхъ: къ Карсеской—Карсеская, Сарыкамшыская, Караурганская, Кизиль-Чахчахеская и Джеланская, къ Кагызманской—Кагызманская и къ Ардаганской—Ардаганская, Ольтинская, Зурзунская и Тахтакранская.

Изъ сопоставленія приведенныхъ выше цифръ съ такими-же цифрами за 1906 годъ, усматривается уменьшеніе въ отчетномъ году вкладовъ вообще и, въ частности, повышеніе обратнаго требованія вкладовъ, что сократило наличность кассы на 1-е января 1908 года (819685 руб.) противъ наличности на 1-е января 1907 года (884138 руб.) на 65000 руб. или на 7%. Такъ какъ вкладчиками являются преимущественно служащіе въ войскахъ и различныхъ учрежденіяхъ, а также отчасти горожане—отмѣченное выше незначительное пониженіе результатовъ дѣятельности государственныхъ сберегательныхъ кассъ въ этомъ году никакого вліянія на экономическое положеніе собственно сельскаго населенія не имѣло.

Цѣль областной вспомогательной кассы, образовавшейся изъ особаго сбора при существовавшей до 1877 года турецкой податной системѣ, заключается въ доставленіи сельчанамъ Карсской области способовъ къ приобретенію, заимообразно, суммъ, необходимыхъ для удовлетворенія разныхъ хозяйственныхъ нуждъ и на развитіе промышленности. Касса эта по своему

уставу подходит подъ организацію народнаго мелкаго кредита, такъ какъ размѣръ ссуды отдѣльныхъ заемщиковъ, при надлежащемъ поручительствѣ, не долженъ превышать 200 руб., а при выдачѣ ссуды цѣлому обществу— 25 руб. на каждое семейство. Особенно цѣнныя услуги касса эта оказываетъ въ случаяхъ острой нужды, какъ, на примѣръ, при частичныхъ недородахъ хлѣба, при неимѣнии средствъ на обмѣненіе полей и т. п.

Капиталь этой кассы къ 1-му января 1908 года составлялъ 319281 р. 65 коп. Подробныя свѣдѣнія о движеніи и состояніи суммъ вспомогательной кассы, по каждому округу отдѣльно, и о состояніи ея запаснаго фонда помѣщены въ прилагаемой вѣдомости № 7-й.

Карсскій городскій ломбардъ существуетъ всего четыре года. Цѣль его, согласно утвержденнаго министромъ финансовъ 28-го іюля 1903 года устава, выдавать ссуды подъ ручныя заклады. Основной капиталъ опредѣленъ на первое время 10000 руб., позаимствованные изъ свободныхъ суммъ города Карса, но, по мѣрѣ надобности, капиталъ этотъ можетъ быть увеличенъ какъ новыми присоединеніями къ нему свободныхъ городскихъ суммъ, такъ и прибылями отъ операцій и частными пожертвованіями. Къ помощи ломбарда обращается преимущественно менѣ состоятельный классъ городского населенія.

Счетъ кассы ломбарда за 1907 годъ выразился въ слѣдующихъ цифрахъ:
 Состояло къ 1 января 1907 года . . . 723 р. 6 к.
 Въ теченіе года поступило на приходъ . 15028 р. 45 к. = 15751 р. 51 к.
 За то-же время израсходовано 15540 р. 90 к.
 Состоитъ къ 1 января 1908 года . . . 210 р. 61 к.
 Средній оборотъ кассы за 234 дня составляетъ въ день 130 р. 64 к.
 Общій годовою оборотъ составлялъ 30569 руб. 35 коп.

Карское общество взаимнаго кредита открыто лишь 8-го іюля отчетнаго года. Оно обслуживаетъ главнымъ образомъ интересы торговаго и отчасти ремесленнаго классовъ гор. Карса. При открытіи въ немъ числилось 178 членовъ-учредителей, съ основнымъ капиталомъ 17800 руб., а къ 1-му января 1908 года въ немъ числилось уже 279 членовъ съ капиталомъ 35285 р.

Счетъ кассы общества взаимнаго кредита за 1907 годъ выразился въ слѣдующихъ цифрахъ:

Поступило наличными деньгами 733877 р. 58 к.
 Выдано наличными деньгами 729320 р. 4 к.
 Осталось къ 1-му января 1908 года 4557 р. 54 к.

Весь оборотъ наличнаго капитала за годъ выразился суммою 1463187 руб. 62 коп., что въ среднемъ за 124 дня составляетъ по 11799 р. 98 коп. въ день. Общій оборотъ по всѣмъ операціямъ (наличности, учету векселей и т. д.) составилъ 3503531 руб. 2 коп.

II.

П о д а т и и п о в и н н о с т и .

Успѣшность взысканія въ отчетномъ году податей и другихъ налоговъ съ населенія области, по даннымъ административныхъ учреждений, выражается въ нижеслѣдующихъ цифрахъ:

1) Государственная оброчная подать.

Слѣдовало ко взысканію:

Недоимокъ	213151 р. 54 к.
Оклада	436122 р. 60 к.
Итого	649274 р. 14 к.

Въ теченіе года поступило:

Недоимокъ	158205 р. 31 к.
Оклада	228204 р. 64 к.
Итого	386409 р. 95 к.

Осталось не взысканн. къ 1 января 1908 года:

Недоимокъ	54946 р. 23 к.
Оклада	207917 р. 96 к.
Итого	262864 р. 19 к.

Сравнительно съ 1906 годомъ недоимка увеличилась на 43766 руб. 23 коп.

2) Поземельный земскій сборъ.

Слѣдовало ко взысканію:

Недоимокъ	199923 р. 7 к.
Оклада	252346 р. 86 к.
Итого	452269 р. 93 к.

Въ отчетномъ году взыскано:

Недоимокъ	87961 р. 67 к.
Оклада	121336 р. 29 к.
Итого	209297 р. 96 к.

Осталось не взысканн. къ 1 января 1908 года:

Недоимокъ	111961 р. 40 к.
Оклада	131010 р. 57 к.
Итого	242971 р. 97 к.

По сравненію съ 1906 годомъ, недоимка увеличилась на 40315 руб. 93 коп.

3) 2^о/_о сборъ съ фабричныхъ и заводскихъ помѣщеній.

Слѣдовало ко взысканію:

Недоимокъ	4625 р. 94 к.
Оклада	5941 р. 44 к.
Итого	10567 р. 38 к.

Въ теченіе отчетнаго года взыскано:

Недоимокъ	1453 р. 31 к.
Оклада	3690 р. 74 к.
Итого	5144 р. 5 к.

Осталось не взысканн. къ 1 января 1908 года:

Недоимокъ	3172 р. 63 к.
Оклада	2250 р. 70 к.
Итого	5423 р. 33 к.

Сравнительно съ предшествовавш. годомъ, недоимка по 2^о/_о сбору увеличилась на 770 руб. 29 коп.

4) Временный, взаѣтъ исполненія воинской повинности, налогъ съ мусульманскаго населенія.

Слѣдовало ко взысканію:

Недоимокъ	3533 р. 11 к.
Оклада	9084 р. 90 к.
Итого	12618 р. 1 к.

В з ы с к а н о:

Недоимокъ	3177 р. 61 к.
Оклада	7499 р. 49 к.
Итого	10677 р. 10 к.

Осталось не взысканными:

Недоимокъ	355 р. 50 к.
Оклада	1585 р. 41 к.
Итого	1940 р. 91 к.

Недоимка по мусульманскому налогу уменьшилась противъ 1906 года на 1571 руб. 51 коп.

5) Государственный налогъ съ недвижимыхъ имуществъ взаѣтъ подъемной подати.

Слѣдовало ко взысканію:

Недоимокъ	9478 р. 49 к.
Оклада	9000 р. — к.
Итого	18478 р. 49 к.

Взыскано:

Недоимокъ	4066 р. 48 к.
Оклада	3163 р. 70 к.
Итого	7230 р. 18 к.

Осталось не взысканн. къ 1 января 1908 года:

Недоимокъ	5412 р. 1 к.
Оклада	5836 р. 30 к.
Итого	11248 р. 31 к.

Сравнительно съ 1906 годомъ, недоимка по нал. съ недвиж. имущ. увеличилась на 1564 руб. 59 коп.

6) Земскій налогъ съ городскихъ недвижимыхъ имуществъ.

Слѣдовало ко взысканію:

Недоимокъ	9478 р. 59 к.
Оклада	9000 р. — к.
Итого	18478 р. 59 к.

Взыскано:

Недоимокъ	4066 р. 48 к.
Оклада	3148 р. 49 к.
Итого	7214 р. 97 к.

Осталось не взысканн. къ 1 января 1908 года:

Недоимокъ	5412 р. 11 к.
Оклада	5851 р. 51 к.
Итого	11263 р. 62 к.

Недоимка по земскому налогу противъ 1906 года увеличилась на 1580 руб.

7) Государственный квартирный налогъ.

Слѣдовало ко взысканію:

Недоимокъ	1510 р. 29 к.
Оклада	1983 р. — к.
Итого	3513 р. 29 к.

Взыскано:

Недоимокъ	909 р. 63 к.
Оклада	1142 р. 75 к.
Итого	2072 р. 38 к.

Осталось къ 1 января 1908 года:

Недоимокъ	620 р. 66 к.
Оклада	840 р. 25 к.
Итого	1460 р. 91 к.

Всѣхъ-же сборовъ съ населенія области долженствовало поступить:

Недоимокъ	441721 р. 3 к.
Оклада	723478 р. 80 к.
Итого	1165199 р. 83 к.

Въ отчетномъ году взыскано:

Недоимокъ	239840 р. 49 к.
Оклада	368186 р. 10 к.
Итого	628026 р. 59 к.

Осталось не взысканн. къ 1 января 1908 года:

Недоимокъ	181880 р. 54 к.
Оклада	355292 р. 70 к.
Итого	537173 р. 24 к.

Такимъ образомъ, изъ слѣдовавшихъ съ населенія области разнаго рода денежныхъ платежей за отчетный годъ, составлявшихъ сумму 723478 руб. 80 к., и недоимокъ прежнихъ лѣтъ въ суммѣ 441721 руб. 3 коп., а всего 1165199 руб. 83 коп., поступило въ казну 628026 руб. 59 коп., или 54%⁰ всей суммы, и осталось въ недоимкѣ 537173 руб. 24 коп., или 46%⁰.

Поступленіе податей и другихъ видовъ налоговъ въ отчетномъ году, по сравненію съ предыдущими годами, несмотря даже на неурожай, вызвавшій необходимость не только отсрочки взысканія податей, но и выдачи ссудъ на продовольствіе и обмѣненіе полей, все-же слѣдуетъ признать довольно удовлетворительнымъ.

Подробное распредѣленіе денежныхъ поступленій по гор. Карсу, мѣстечкамъ и округамъ области указано въ прилагаемой къ сему отдѣлу вѣдомости № 8-й.

Доходы съ государственныхъ имуществъ.

Государственные имущества въ Карсской области, состояція въ вѣдѣніи управленія земледѣлія и государственныхъ имуществъ, составляютъ: лѣса, пастбища, покосныя и пахотныя земли, оставшіяся свободными послѣ надѣленія землею сельскаго населенія, и рыбные промыслы.

Общая площадь лѣсовъ въ отчетномъ году составляла 137019 десятинъ, изъ коихъ собственно подъ лѣсомъ 115024,43 десят. и остальныя 21994,75 десятинъ подъ сѣнокосами, пастбищами, пашнями и пр. Вся лѣсная площадь разбита на восемь лѣсничествъ, а именно: 1) Гельское—23222,25 десят., 2) Соганлугское—18220,50 дес., 3) Сарыкамышское—22751,75 десят., 4) Ардаганское—19414,80 дес., 5) Ольтинское—9291 дес., 6) Посховское—10915 десят., 7) Хоровано-Панжуретское—12776 десят. и 8) Арсеняко-Боялинское—20427,88 десятинъ.

Для завѣдыванія лѣсами и охраны его состояли: 2 лѣсныхъ ревизора, 8 лѣсничихъ, 6 лѣсныхъ кондукторовъ и 87 человекъ лѣсной стражи.

Общая площадь земель хозяйственнаго вѣдомства осталась та-же, а именно: 213849 десят., изъ коихъ подъ лѣсными пастбищами (яйлагами), числомъ 106—143613 десят., подъ оброчными земельными и неземельными статьями, числомъ 78—57574 десят. и подъ рыболовными участками, числомъ 7—12662 десят. Непосредственный надзоръ и завѣдываніе этими землями возложены на трехъ надзирателей и состоящихъ при нихъ полевыхъ объѣзчиковъ и полевыхъ сторожей, въ числѣ 9 чел.

Отъ эксплуатаціи государственныхъ имуществъ, частью отдаваемыхъ въ аренду съ торговъ, а частью приуроченныхъ, за опредѣленную плату, сельскимъ обществамъ, поступило въ 1907 году дохода:

1) Сѣ. лѣсовъ.

Общій валовой доходъ съ лѣсовъ по всѣмъ лѣсничествамъ Карсской области въ отчетномъ году составлялъ:

По Гельскому	13254 р. 45 к.
„ Соганлугскому	25130 р. 52 к.
„ Сарыкамышскому	25516 р. 26 к.
„ Ардаганскому	9114 р. 59 к.
„ Ольтинскому	4232 р. 80 к.
„ Посховскому	3214 р. 9 к.
„ Хоровано-Панжуретскому	3408 р. 68 к.
„ Арсеняко-Боялинскому	3314 р. 24 к.
Итого	87185 р. 63 к.

Сумма эта складывается изъ слѣдующаго:

а) отъ продажи лѣса	65851 р. 20 к.
б) отъ сѣнокошенія, пастьбы скота и другихъ побочныхъ пользованій	7645 р. 59 к.
в) отъ лѣсныхъ оброчныхъ статей	445 р. 48 к.
г) взысканій за наруш. лѣснаго устава	13200 р. 36 к.
и д) случайные мелкіе доходы	43 р. — к.
Итого	87185 р. 63 к.

По сравненію съ прошлымъ 1906 годомъ, доходъ съ лѣсовъ (65608 р. 20 коп.) увеличился на 11577 руб. 43 коп.

2) Сѣ. оброчныхъ статей.

	Недоимокъ прежнихъ лѣтъ.	Оклада отчетнаго года.
а) съ лѣтнихъ пастбищъ	12263 р. 98 к.	21385 р. 8 к.
б) „ оброчныхъ статей	11018 р. 87 к.	34447 р. 80 к.
в) „ рыболовныхъ участковъ	635 р. — к.	1422 р. — к.
Итого	23917 р. 85 к.	57254 р. 88 к.

81172 руб. 73 коп.

Затѣмъ къ 1-му января 1908 года осталось не взысканными 88621 р. 80 коп., изъ коихъ: недоимокъ прежнихъ лѣтъ 39803 руб. 36 коп. и оклада 1907 года 48818 руб. 44 коп.

Всего-же съ принадлежащихъ казнѣ имуществъ въ отчетномъ году поступило дохода 168368 руб. 36 коп., болѣе противъ предшествовавшего года (136776 руб. 26 коп.) на 31592 руб. 10 коп.

Акцизные сборы.

Положеніе акцизнаго дѣла въ Карсской области за отчетный годъ представляется въ слѣдующемъ видѣ:

а) По питейной части.

Садовладѣльческихъ неусовершенствованныхъ винокуренныхъ заводовъ, какъ сказано выше, въ области имѣлось шесть: три въ мѣст. Кагызманѣ и три въ Ольтинскомъ округѣ; заведеній съ продажей крѣпкихъ напитковъ 255, болѣе противъ 1906 года на 24, пивоваренныхъ заводовъ 2, оптовыхъ складовъ вина и спирта 11 и оптовыхъ складовъ пива 2.

Питейнаго акциза поступило:

За питейные патенты	17824 р. 55 к.
Акциза съ хлѣбнаго спирта	23711 р. 29 к.
„ съ тутоваго спирта	3453 р. 52 к.
„ съ пива	9240 р. 15 к.
За нарушеніе питейнаго устава	463 р. 35 к.
Итого	54692 р. 86 к.

Болѣе противъ прошлаго 1906 года (32529 р. 74 к.) на 18163 р. 12 к.

б) Съ керосиновыхъ складовъ.

Акциза съ керосина 189 р. 60 к.
 Менѣе противъ прошлаго года (1898 руб. 40 коп.) на 1708 р. 80 коп.

в) По табачной части.

Табачныхъ фабрикъ въ области нѣтъ. Существовало заведеній съ продажей табака и табачныхъ издѣлій 692.

Табачнаго акциза поступило:

За табачные патенты и раскур. марки	9178 р. 30 к.
Акциза съ табака	88 р. 82 к.
Штрафовъ за наруш. табачнаго устава	48 р. 22 к.
Итого	9315 р. 34 к.

Менѣе противъ прошлаго года (9508 руб. 25 коп.) на 191 р. 91 коп.

Всего-же поступило по акцизной части 64197 руб. 80 коп., по срав-

ненію съ прошлымъ годомъ (47945 руб. 62 коп.) болѣе на 16252 руб. 18 к., или на 34^{9/10}%.

Гербовый сборъ.

По свѣдѣніямъ, сообщеннымъ Карскимъ, Ардаганскимъ и Кагызманскимъ казначействами поступило въ 1907 году отъ продажи:

	Цагъ чаче догъта:			Всего.
	Карское.	Ардаганское.	Кагызманское.	
Гербовой бумаги	6 р. 25 к.	— р. — к.	2 р. 50 к.	8 р. 75 к.
Гербоныхъ марокъ	8023 р. 55 к.	2180 р. 75 к.	2187 р. 20 к.	12391 р. 50 к.
Актвой бумаги	1749 р. — к.	177 р. — к.	97 р. 50 к.	2023 р. 50 к.
Вексельной бумаги	8025 р. 40 к.	1219 р. 50 к.	375 р. — к.	9619 р. 90 к.
Паспортн. книжекъ	75 р. 60 к.	3 р. 5 к.	— р. 15 к.	78 р. 80 к.
Итого	17879 р. 80 к.	3530 р. 30 к.	2662 р. 35 к.	24122 р. 45 к.

Противъ 1906 года (24066 руб. 45 коп.) болѣе на 55 руб. 90 коп.

Таможенные доходы.

а) По смѣтѣ департамента таможенныхъ сборовъ:

Пошлинъ съ привезенныхъ и вывезенныхъ товаровъ	36624 р. 80 к.
Пошлинъ съ конфискованныхъ товаровъ	270 р. 97 к.
Прочихъ сборовъ	5916 р. 98 к.
Партикулярныхъ суммъ и специальныхъ средствъ	6572 р. 14 к.
б) по смѣтамъ другихъ вѣдомствъ	4185 р. 7 к.
Итого	53659 р. 96 к.

Городскіе доходы и расходы.

Доходы и расходы города Карса и мѣстечекъ области выразились въ отчетномъ году въ слѣдующихъ цифрахъ:

Наименованіе городовъ и мѣстеч.	Имѣлось налицо къ 1-му янв. 1907 г.	Поступило въ 1907 году.	Израсходовано въ 1907 году.	Въ остаткѣ на 1-е янв. 1908 года.
Г. Карсъ	400 р. 94 к.	81339 р. 39 к.	81900 р. 81 к.	2839 р. 51 к.
Мѣст. Ардаганъ	10996 р. 67 к.	8639 р. 88 к.	9851 р. 73 к.	9781 р. 82 к.
„ Кагызманъ	9338 р. 29 к.	13630 р. 31 к.	11156 р. 20 к.	11812 р. 40 к.
„ Ольты	14262 р. 79 к.	822 р. 28 к.	8652 р. 79 к.	13902 р. 28 к.
Итого	34.98 р. 68 к.	111901 р. 86 к.	111511 р. 54 к.	38339 р. 1 к.

Кромѣ того числится въ недоимкѣ въ 1-му января 1908 года за обывателями: гор. Карса—67625 руб. 38 коп., мѣст. Кагызмана—36378 руб. 79 коп., мѣст. Ардагана—4017 руб. 8 коп. и мѣст. Ольты—8897 руб. 4 к.

Запаснаго капитала имѣется у города Карса 21755 руб. 95 коп., изъ котораго позаимствовано: въ основной капиталъ городского ломбарда 10/тыс. руб., на первоначальное обзаведеніе ломбарда 742 руб. 92 коп., на текущія нужды города 9822 руб. 40 коп. и выдано въ ссуду мѣстному домовладѣльцу Цытохцеву 4000 руб.

Независимо займа изъ запаснаго капитала для удовлетворенія текущихъ расходовъ, городъ позаимствовалъ изъ эхтисабнаго капитала

24000 руб. и изъ запаснаго фонда Карсской областной вспомогательной кассы 6500 руб., а всего долгъ города равняется 40322 р. 40 к.

Къ числу наличнаго капитала города Карса слѣдуетъ причислить также хранящійся въ Карсскомъ казначействѣ такъ-называемый „эхтисабный фондъ“, предназначенный, по особому приговору городского населенія, на постройку больницы. Наличность этого капитала къ 1-му января 1908 года составляетъ, считая и выданныя изъ него ссуды, 96175 руб. 65 коп., болѣе противъ 1906 года на 2172 руб. 6 коп.

Болѣе подробныя данныя о доходахъ и расходахъ города Карса и мѣстечекъ области содержатся въ прилагаемой къ сему вѣдомости № 9-й.

Отправленіе натуральныхъ повинностей.

Войсковая повинность.

Въ отчетномъ году состоялся девятнадцатый призывъ христіанскаго населенія Карсской области къ отбыванію воинской повинности.

Область раздѣлена на шесть призывныхъ участковъ, въ коихъ призывными пунктами назначены: въ I-мъ—гор. Карсъ, во II-мъ—сел. Кизиль-Чахчахъ, Шурагельскаго участка, Карскаго округа, въ III-мъ—урочище Сарыкамышъ, Соганлугскаго участка, того-же округа, въ IV-мъ—мѣст. Казыманъ, въ V-мъ—мѣст. Ардаганъ и въ VI-мъ—мѣст. Ольты.

Всего привлекалось къ отбыванію воинской повинности:

	Число.	% отношеніе къ итогу.
Призывные участки:		
I	274	27, 7
II	209	21, 1
III	117	11, 7
IV	205	20, 6
V	115	11, 6
VI	27	7, 3
Итого . . .	992	100
По разверсткѣ назначено къ приему въ войска:		
Призывные участки:		
I	87	26, 4
II	72	21, 8
III	36	10, 8
IV	69	20, 9
V	40	12, 1
VI	26	8, 0
Итого . . .	330	100
Принято въ войска:		
Призывные участки:		
I	83	26, 0
II	71	22, 2
III	34	10, 7
IV	68	21, 3
V	39	12, 2
VI	24	7, 6
Итого . . .	319	100

Зачислено въ запасъ по роду занятій (п. 3 ст. 80 уст.).	11	3,4
Всего . . .	330	—

Недобора не было.

Принятые въ войска распредѣляются:

ПО НАЦІОНАЛЬНОСТЯМЪ:

Русскихъ (великороссовъ, малороссовъ и бѣлороссовъ).	40	12,6
Грековъ	97	30,4
Армянъ	197	56,1
Айсоръ	2	0,6
Финскихъ племенъ	1	0,3
Итого	319	100
Изъ нихъ: грамотныхъ (умѣющихъ читать и писать) .	179	56,1
неграмотныхъ	140	43,9
Итого	319	100

ПО ВЪРОИСПОВѢДАНІЯМЪ:

Православныхъ	111	34,9
Сектантовъ (русскихъ)	27	8,4
Прочихъ христіанъ	181	56,7
Итого	319	100

Зачислено въ ратники ополченія:

1-го разряда	191
2-го разряда	236
Признано совсѣмъ неспособными къ службѣ	2

Дѣлами по привлеченію населенія къ отбыванію воинской повинности завѣдываютъ въ области Карское областное и Карское окружное по воинское повинности присутствія.

Всѣ дѣйствія по призыву новобранцевъ въ отчетномъ году окончены 17-го ноября.

Наибольшая продолжительность дѣйствій въ участкахъ была 4 дня.

Содержаніе присутствія и расходы по призыву и приему на службу производились на средства казны и выразились въ слѣдующихъ цифрахъ:

Отправленіе призывныхъ для освидѣтельствованія и въ лечебныя заведенія на испытаніе	459 р. 84 к.
Путевое, квартирное и порціонное довольствіе военнаго члена присутствія	718 р. 91 к.
Путевое и квартирное довольствіе предсѣдателя и членовъ присутствія	873 р. 84 к.

Содержаніе лица, завѣдывающаго дѣлопроизводствомъ, и канцелярскіе расходы	2152 р. 10 к.
Наемъ помѣщенія, мебелировка, отопленіе и освѣщеніе	877 р. 25 к.
Итого	5081 р. 94 к.

Подводная повинность.

Подводная повинность заключается въ поставкѣ подводъ, верховыхъ и вьючныхъ лошадей за опредѣленную плату съ версты, для проходящихъ по области воинскихъ частей и проезжающихъ, по дѣламъ службы, должностныхъ лицъ, и бесплатно—для оспопрививателей и фельдшеровъ, подъ свозъ имущества чиновъ полицейской стражи, командируемыхъ для несенія сторожевой службы въ области, дорожныхъ инструментовъ и для проходящихъ этаповъ.

Въ теченіе отчетнаго года населеніемъ поставлено:

	За плату.		Безплатно.	
	Подв.	Верх. и вьючн. лошад.	Подв.	Верх. и вьючн. лошад.
По городу Карсу	176	—	34	—
„ Карсскому округу	2731	440	20	14
„ Кагызманск. „	163	751	23	290
„ Ардаганск. „	452	5	—	4
„ Ольтинскому „	162	199	200	200
Итого	3522	1405	877	508
	Подводъ.		Лошадей.	
А всего	4927		1385	

Сколько населеніемъ получено поверстной платы за поставленныя подводы и лошадей свѣдѣній не могло быть собрано, но переведа повинность эту на деньги, по существовавшимъ въ отчетномъ году справочнымъ цѣнамъ, т. е. считая среднюю въ области суточную плату за пароволовую подводку по 1 руб. 75 коп. и за одну лошадь 1 руб., найдемъ, что бесплатно выставленныя подводы и лошади обошлись населенію 2022 руб. 75 коп.

Квартирная повинность.

Квартирной повинности натурою населеніе въ отчетномъ году не отбывало, такъ какъ квартирующія въ области войска и управленія военнаго вѣдомства размѣщались частью въ казенныхъ, частью-же въ нанимаемыхъ на счетъ казны частныхъ зданіяхъ. Что-же касается города Карса и мѣстечекъ области, то для удовлетворенія квартирной повинности въ отчетномъ году изъ суммъ ихъ были произведены слѣдующіе расходы:

По городу Карсу. На наемъ помѣщенія для Карсской мѣстной команды 900 руб., на наемъ помѣщенія подъ канцелярію помощника начальника Эриванскаго губернскаго жандармскаго управленія въ Карсской области 500 р., на квартирное довольствіе 4-хъ жандармскихъ унтеръ-офицеровъ 662 руб. и на квартирное довольствіе офицерскихъ чиновъ, командированныхъ по дѣламъ службы, за первые три дня пребыванія ихъ въ Карсѣ, 799 р. 50 к., а всего 2861 руб. 50 коп.

По мѣст. Ардагану: на квартирное довольствіе офицерскихъ чиновъ, командированныхъ по дѣламъ службы, за первые три дня пребыванія ихъ въ мѣстечкѣ, 94 руб. 5 коп.

По мѣстечку Кагызману. На квартирное довольствіе жандармскаго унтеръ-офицера 150 руб. и на удовлетвореніе квартирою прибывающихъ въ мѣстечко офицерскихъ чиновъ, за первые три дня, 79 руб. 75 коп., а всего 229 руб. 75 коп.

и по мѣстечку Ольты. На наемъ, отопленіе и освѣщеніе помѣщеній для Ольтинской мѣстной команды 1689 руб. 25 коп. и на наемъ помѣщенія для церкви 1-го Горско-Моздокскаго казачьяго полка 116 руб. 66 коп., а всего 1805 руб. 91 коп.

Дорожная повинность.

Дорожная повинность состоитъ въ нарядѣ рабочихъ для поддержанія въ исправности существующихъ дорогъ, состоящихъ въ вѣдѣніи областной администраціи.

Въ отчетномъ году населеніе для выполненія дорожныхъ работъ натурою не привлекалось.

Мірскія повинности.

Мірскія повинности раздѣляются на постоянныя и временныя. Къ первымъ относятся расходы на содержаніе духовенства, старшинъ и ихъ помощниковъ, писцовъ окружныхъ сельскихъ правленій и другихъ должностныхъ лицъ, содержаніе ночныхъ и полевыхъ караульщиковъ и содержаніе школъ; ко вторымъ относятся расходы на содержаніе сельскихъ пастуховъ, на постройку церквей, мечетей и молитвенныхъ домовъ, ихъ ремонтъ, на постройку и ремонтъ школъ, ремонтъ дорогъ въ предѣлахъ сельскихъ дачъ и содержаніе и ремонтъ зданій лѣтнихъ охранныхъ постовъ.

Въ отчетномъ году кореннымъ населеніемъ области израсходовано: на постоянныя повинности 219328 руб. 25 коп. и на временныя 198756 руб. 70 коп., а всего 418084 руб. 95 коп., что составляетъ по 12 руб. 58 коп. на дымъ или 1 руб. 42 коп. на каждую душу.

Приведенныя суммы мировыхъ повинностей распределяются по округамъ области слѣдующимъ образомъ:

Округа.	Костыли- ныхъ.		Времени- ныхъ.		Всего		На душу		На душу	
	РУБ.	К.	РУБ.	К.	РУБ.	К.	РУБ.	К.	РУБ.	К.
Карскій	101428	28	89714	40	191142	68	12	88	1	63
Ардаганскій	75705	7	60324	30	116027	37	15	74	1	65
Катгумльскій	45983	75	34823	—	80806	75	12	69	1	49
Ольгинскій	16213	15	13895	—	30108	15	2	6	—	90
Итого	249328	25	198756	70	448084	95	12	58	1	42

Общественное благоустройство.

а) городскія поселенія и ихъ благоустройство.

Центромъ интеллектуальной и экономической жизни области является областной городъ Карскъ. Хозяйствомъ его, по положенію о городахъ, въ коихъ не введено городское положеніе, завѣдываетъ общее присутствіе Карскаго городского полицейскаго управленія съ участіемъ выборныхъ отъ населенія, въ числѣ трехъ человекъ.

Городъ Карскъ связанъ съ городами Закавказья и внутренней Россіи рельсовымъ путемъ, а съ мѣстными и другими выдающимися и административными пунктами—шоссейными и разработанными грунтовыми дорогами.

Бюджетъ города Карска ежегодно, хотя и незначительно, увеличивается, благодаря чему городъ замѣтно прогрессируетъ въ своемъ благоустройствѣ, постепенно приближаясь къ типу европейскихъ городовъ. Болѣе быстрому росту его препятствуетъ то важное и, пожалуй, единственное обстоятельство, что горожане и до настоящаго времени не получили правъ собственности на приобрѣтенные ими земельные участки, почему масса возводящихся построекъ, при отсутствіи къ тому-же возможности получить подъ залогъ

недвижимыхъ имуществъ ссуды изъ кредитныхъ учреждений, носить характеръ временныхъ, по архитектурѣ своей не отвѣчающихъ требованіямъ благоустроеннаго города. Не мало препятствуетъ благоустройству города Карса также и отсутствіе въ немъ городского самоуправленія, о введеніи котораго областнымъ начальствомъ сдѣлано надлежащее представленіе, внесенное уже въ Государственную Думу для рассмотрѣнія въ законодательномъ порядкѣ.

За недостаткомъ средствъ, въ виду чрезвычайно вялаго поступления городскихъ доходовъ, вслѣдствіе чего городъ долженъ былъ прибѣгнуть къ займу, общимъ присутствіемъ городского полицейскаго управленія израсходовано на благоустройство города всего 4751 руб. 12 коп., главнымъ образомъ на ремонтъ шоссированныхъ улицъ, очистку площадей и водосточныхъ трубъ, а также на ремонтъ мостиковъ. Кромѣ того израсходовано на освѣщеніе города 40 керосино-калильными и 100 обыкновенными фонарями 3679 руб. 35 коп.

Что-же касается мѣстечекъ Ардагана, Кагызмана и Ольты, управляющихся на одинаковомъ съ городомъ Карсомъ основаніяхъ, то, вслѣдствіе отдаленности ихъ отъ города Карса и незначительности населенія и торговли, благоустройство ихъ подвигается очень медленно. Въ отчетномъ году мѣстечки ограничились обычными для поддержанія своего благоустройства расходами по освѣщенію улицъ и площадей и содержанію ихъ въ чистотѣ и опрятности.

б) вакуфы города Карса.

Согласно утвержденной г. министромъ внутреннихъ дѣлъ инструкціи, для завѣдыванія принадлежащими Карсскому городскому мусульманскому духовенству вакуфными имѣніями и мечетями существуетъ особая коммиссія, состоящая подъ предсѣдательствомъ городского кадія, изъ двухъ членовъ, избираемыхъ городскимъ мусульманскимъ населеніемъ, и одного имама, по выбору самихъ-же имамовъ.

Въ теченіи 1907 года, съ остаткомъ отъ 1906 года, поступило вакуфныхъ суммъ 6057 руб. 57 коп., изъ нихъ въ теченіе года израсходовано 5924 руб. 68 коп. и въ остаткѣ на 1-е января 1908 года 75 руб. 89 коп.

Заласнаго вакуфнаго капитала, образовавшагося изъ отчисленій отъ поступленій прежнихъ лѣтъ, имѣется на 1-е января 1908 года въ государственныхъ процентныхъ бумагахъ 20800 руб.

в) казенныя и общественныя зданія.

1) военнаго вѣдомства.

Для размѣщенія войскъ и удовлетворенія другихъ воинскихъ нуждъ въ

районъ области въ отчетномъ году состояло въ вѣдѣніи Карсскаго крѣпостнаго инженернаго управленія и двухъ военно-инженерныхъ дистанцій (Ардаганской и Александропольской) 538 казенныхъ зданій, изъ коихъ 178 жилыхъ и 141 специально военного характера расположены въ городѣ Карсѣ, 28 въ мѣстечкѣ Кагызманѣ, 33 въ мѣстечкѣ Ардаганѣ, 11 въ мѣст. Ольты, 112 въ штабъ-квартирѣ Сарыкамышѣ, 14 въ сел. Каракуртѣ и 21 въ шт.-кварт. Джелаусѣ.

Въ отчетномъ году военнымъ вѣдомствомъ произведены нижеслѣдующія работы:

а) Карсскою войсковою строительною комиссіею въ городѣ Карсѣ: окончена постройка рѣшетчатой ограды вокругъ казармъ и офицерскихъ флигелей; окончень постройкою патронный складъ для 154-го пѣхотнаго Дербентскаго полка; закончены каменные работы выше главнаго карниза войсковой церкви, на братской могилѣ; произведены плотничныя, столярныя, стекольныя, штукатурныя и кровельныя работы, подвѣшены колокола и пр. На всѣ работы израсходовано въ 1907 году 64465 руб. 59 коп.

б) Сарыкамышскою войсковою строительною комиссіею, въ штабъ-квартирѣ Сарыкамышѣ, для расположенныхъ тамъ 155-го Кубинскаго и 156-го Елисаветпольскаго пѣхотныхъ полковъ: закончены начатыя въ предыдущіе годы зданія лазарета, заразнаго отдѣленія, казармы для служителей и фельдшеровъ, два флигеля для врачей, часовня, баня при лазаретѣ и устроено паровое водоснабженіе. Всего израсходовано на строительныя работы въ 1907 году 35355 руб. 24 коп.

в) Карскимъ крѣпостнымъ инженернымъ управленіемъ израсходовано на производство новыхъ построекъ и капитальныя перестройки въ эспланадѣ крѣп. Карса 139293 руб. 88 коп. и на ремонтъ и возобновленіе строеній 37427 руб. 38 коп., а всего 176721 руб. 26 коп.

и г) на новыя постройки, возобновленіе и ремонтъ воинскихъ зданій по военно-инженернымъ дистанціямъ израсходовано: Ардаганской—28560 руб. 35 коп. и Александропольской—6049 руб. 41 коп., всего 34609 руб. 76 коп.

Помимо того, для размѣщенія войскъ нанималось 29 частныхъ зданій, на что израсходовано казною въ теченіе года 30883 руб. 34 коп.

Такимъ образомъ, общій расходъ военного вѣдомства на строительныя потребности и на наемъ частныхъ зданій въ теченіе 1907 года выразился въ суммѣ 342035 руб. 19 коп.

2) вѣдмства пограничной стражи.

Для нуждъ Карсской бригады отдѣльнаго корпуса пограничной стражи въ 1907 году имѣлось въ районѣ Карсскаго области 32 казенныхъ зданія

и нанималось у частныхъ лицъ 64. Въ отчетномъ году новыхъ построекъ и капитальныхъ перестроекъ не производилось; на ремонтъ израсходовано 6800 р., а на наемъ частныхъ зданій 26105 р. 39 к., а всего 32905 р. 39 к.

3) вѣдомства министерства народнаго просвѣщенія.

Въ отчетномъ году имѣли собственныя зданія, построенныя на средства казны и обществъ, Карсское городское мужское, Карсское Маринское женское училища и 39 начальныхъ училищъ, находящихся въ мѣстечкахъ и селеніяхъ области. Остальныя затѣмъ учебныя заведенія помѣщались частью въ наемныхъ, а частью въ отвденныхъ обществами зданіяхъ.

4) вѣдомства министерства юстиціи, по главному тюремному управленію.

Изъ находящихся въ вѣдѣніи главнаго тюремнаго управленія зданій въ отчетномъ году состояли: Карсская тюрьма со службами и квартирами для тюремной администраціи и стражи, рассчитанная на 90 арест., и арестный домъ для подвергаемыхъ аресту по приговорамъ мировыхъ судей, на 6 чел.

5) вѣдомства областной администраціи.

Для размѣщенія административныхъ учреждений и чиновъ областной администраціи въ 1907 году имѣлись казенныя зданія въ слѣдующихъ пунктахъ: 1) въ гор. Карсѣ—домъ, занимаемый Военнымъ Губернаторомъ области; 2) въ мѣст. Кагызманѣ—зданіе Кагызманскаго окружнаго управленія и дома для окружнаго начальника и его помощника; 3) въ сел. Гренадерскомъ, Каракуртѣ, Окамѣ, Амасіи и Дигорѣ—зданія Зарушадскаго, Хоросанскаго, Гельскаго, Агбабинскаго и Нахичеванскаго участковыхъ управленій, съ квартирами для начальниковъ участковъ, а въ Зарушадскомъ и Хоросанскомъ и для письмоводителей, а также помѣщеніями постовъ полицейской стражи, на 10 чел. при каждомъ; 4) въ сел. Зурзуна, Дамавлія, Олорѣ и Кизиль-Чахчахѣ—зданія Чалдырскаго, Посховскаго, Таускерскаго и Шурагельскаго участковъ и помѣщенія для постовъ полицейской стражи на 11 человекъ, съ необходимыми службами.

Въ отчетномъ году на капитальный и мелочной ремонтъ казеннаго губернаторскаго дома и зданій участковыхъ управленій израсходовано изъ суммъ министерства внутреннихъ дѣлъ 4287 руб. 38 коп. Въ отчетномъ-же году приступлено къ расширенію зданія Хоросанскаго поста полицейской стражи въ сел. Каракуртѣ, на что израсходовано изъ земскихъ средствъ 2700 руб. 77 коп.

Для обезпеченія этапнаго движенія въ предѣлахъ области имѣлись казенныя зданія, построенныя на счетъ суммъ, отпущенныхъ по смѣтѣ губернскихъ земскихъ повинностей, въ слѣдующихъ пунктахъ: въ сел. Бегли-Ахмедѣ и Карагамзѣ, Карсскаго округа, Тахтакранѣ, Ардаганскаго округа,

Агундирѣ и Пенякѣ, Ольтинскаго округа, и при почтовыхъ станціяхъ Паслы и Карсъ-чай, Карсъ-Кагызманскаго почтоваго тракта.

На мелочной ремонтъ этапныхъ зданій израсходовано изъ суммъ земства всего 271 руб. 75 коп.

Кромѣ казенныхъ зданій, нанимались подъ этапы частныя зданія въ слѣдующихъ пунктахъ: въ сел. Джелаусъ и Кирхкилиса, Карсскаго округа, въ мѣст. Ардаганъ и сел. Беграхатунъ, Зурзуна, Канарбель и Хаскей, Ардаганскаго округа.

г) дороги, мосты и переправы, состоящія въ вѣдѣніи:

а) министерства путей сообщенія.

Въ отчетномъ году въ вѣдѣніи министерства путей сообщенія состояли, по-прежнему, слѣдующія дороги: 1) Тифлисъ-Карсская вѣтвь Закавказ. желѣзныхъ дорогъ, протяженіемъ въ области около 72 вер.; 2) Ардаганъ-Ахалкалакская шоссейная, протяженіемъ отъ границы Тифлисскаго губерніи до сел. Гюлябертъ, Ардаганскаго округа, 53,36 версты; 3) Ардаганъ-Ольтинская грунтовая дорога, протяженіемъ 114,85 версты; 4) Карсъ-Сарыкамышъ-Караурганская шоссейная, протяженіемъ 108,20 вер., изъ коихъ: а) шоссе изъ Карса черезъ сел. Сарыкамышъ до Караургана, протяженіемъ 95,89 вер.; б) отъ Хандаринской казармы, на 19-й верстѣ Сарыкамышъ-Караурганскаго шоссе, на Мелидюзское плато до сел. Верхній-Меджингертъ, 11,316 и в) до сел. Сырбасанъ 2 версты; 5) шоссейная дорога отъ сел. Сарыкамышъ, чрезъ Каракуртскій на р. Араксъ мостъ, до сел. Башкей, Хоросанскаго участка, протяженіемъ 47,91 вер.; 6) Карсъ-Ардаганское шоссе, протяженіемъ 101 верста; 7) грунтовая дорога отъ мѣст. Ардагана до Ялягузъ-Чамскаго перевала, въ 40 вер. длины; 8) шоссе отъ Арпачайскаго желѣзнаго моста у гор. Александрополя до крѣпостнаго шоссе въ Карсъ, протяженіемъ 77,3 версты; 9) шоссе отъ станціи Вегли-Ахмедъ, Карсъ-Караурганской дороги, до мѣст. Кагызмана, протяженіемъ 61,83 версты; 10) шоссе отъ мѣст. Кагызмана до Парнаутскаго моста и далѣе, протяженіемъ въ области 26,50 вер. и 11) грунтовая дорога отъ гор. Карса до селенія Нижніе-Кюмерлы, Кагызманскаго округа, 74,75 вер.

Изъ дорожныхъ работъ, производившихся министерствомъ путей сообщенія въ 1907 году въ предѣлахъ Карсскаго округа, были слѣдующія:

а) Тифлисъ-Карсская желѣзная дорога: произведены работы по развитію и укрѣпленію путей, искусственныхъ сооружений и зданій по устройству службъ, въ общемъ на сумму 136216 руб;

б) Ардаганъ-Ольтинская дорога: по новымъ работамъ: окончено постройкой шоссе отъ мѣст. Ардагана до сел. Мерденекъ съ укаткой паро-

выми катками. Производился обыкновенный ремонтъ по содержанію въ исправности полотна всей дороги, сооружений и зданій;

в) **Ардагано-Ахалкалакская дорога:** произведенъ капитальный и обыкновенный ремонтъ по перестройкѣ каменныхъ мостиковъ, по утолщенію щебеночной одежды, а также по содержанію въ исправности шоссе, сооружений и зданій;

г) **Карсъ-Караурганская дорога,** съ вѣтвями и подъѣздами: произведенъ текущій ремонтъ по содержанію въ исправности участковъ дороги, съ заготовкою ремонтнаго щебня, и мелочной ремонтъ сооружений и зданій;

д) **Карсъ-Ардаганская дорога:** произведены работы капитальнаго ремонта по утолщенію щебеночнаго покрова, по устройству подпорныхъ стѣнъ и каменныхъ трубъ и обыкновенный ремонтъ пути и зданій;

и е) **Карсъ-Кагызманъ-Игдырская дорога:** капитальный и обыкновенный ремонтъ и утолщеніе щебеночнаго покрова, устройство двухъ верстъ обходнаго пути и пр.

Затѣмъ, въ теченіе отчетнаго года производился на всѣхъ дорогахъ, кромѣ капитальнаго, и мелкій ремонтъ искусственныхъ сооружений и зданій и шоссировка полотна.

На производство новыхъ работъ на шоссейныхъ и грунтовыхъ дорогахъ израсходовано въ 1907 году 30795 руб. 50 коп., на ремонтъ существующихъ—81253 руб. 5 коп., всего-же 112048 руб. 55 коп.

б) областной администраціи.

Въ вѣдѣніи областной администраціи состоятъ слѣдующія дороги: Владикарсь-Карсъ-чайское шоссе, протяженіемъ 11 верстъ; грунтовая: Карсъ-Дигорская, протяженіемъ 50 верстъ, Ардаганъ-Ахалцихская, черезъ Ханіорскій переваль, 77 вер., Караяль-Амасійская — 35 вер., Угурлы-Пенякокая — 55 верстъ, Соляной-Промыселъ-Олорская — около 30-ти верстъ, Кагызманъ-Тоданская и др.

На всѣхъ перечисленныхъ дорогахъ въ теченіе отчетнаго года были произведены нижеслѣдующія новыя работы:

1) **Владикарсь-Карсъчайское шоссе.** Ремонтъ полотна, постройка сторожевой будки, содержаніе дороги и канавокъ въ исправности, на что израсходовано 2551 руб. 50 коп.

2) **Карсъ-Дигорская.** Разработка полотна дороги, устройство двухъ деревянныхъ на каменныхъ устояхъ мостовъ и текущій ремонтъ на сумму 7144 руб. 88 коп.

3) Ардагавъ-Ахалдихская. Разработка полотна на протяженіи двухъ верстъ между сел. Ханагъ и Тиканъ съ устройствомъ искусственныхъ сооружений и двухъ сторожевыхъ будокъ, на сумму 8792 руб. 77 коп., и ремонтъ Бадельскаго моста, обошедшійся въ 4680 руб. 40 коп., а всего на сумму 13473 руб. 17 коп.

4) Кагызманъ-Тоданская. Устроены искусственныя сооружения, на сумму 3479 руб. 69 коп.

и 5) Угурлы-Пенякская. Построено 39 деревянныхъ мостиковъ, на сумму 2000 руб.

Всего-же израсходовано на новыя работы по устройству земскихъ дорогъ 28649 руб. 24 коп.

Кромѣ того, израсходовано въ теченіе года на мелочной ремонтъ полотна, искусственныхъ сооружений, а также на ремонтъ дорожнаго инструмента 2005 руб. 20 коп.

д) почта и телеграфъ.

Въ отчетномъ году почтово-телеграфныхъ учреждений имѣлось въ области 11, въ томъ числѣ: почтово-телеграфныхъ конторъ 5, а именно: въ гор. Карсѣ и мѣстечкахъ Ардаганъ, Кагызманъ и Ольтахъ и въ шт.-квартирѣ Сарыкамышѣ; почтово-телеграфныхъ отдѣленій 3—въ сел. Каракуртъ, Караурганъ и Зурзуна; почтовыхъ отдѣленій, съ приѣмомъ и выдачею всякаго рода корреспонденціи, 3—въ сел. Джелаусъ, Кизиль-Чахчахъ и Мерденекъ.

На содержаніе личнаго состава служащихъ, наемъ помѣщеній, канцелярскія и хозяйственныя надобности израсходовано было 45672 руб. Поступило доходовъ: почтоваго 59892 руб., телеграфнаго 30326 руб., а всего 90218 руб. Слѣдовательно, почтово-телеграфныя учрежденія области дали чистаго дохода 44546 руб., болѣе противъ прошлаго 1906 года на 5095 руб.

Судебная часть.

Судебное дѣло въ Карсской области распадается на двѣ вполне самостоятельныя части, изъ коихъ одна принадлежитъ мировой юстиціи и общимъ судебнымъ установленіямъ, а другая—административнымъ народнымъ судамъ.

Движеніе уголовныхъ дѣлъ, относящихся къ Карсской области, по Эриванскому окружному суду, въ теченіе 1907 г. видно изъ слѣдующей таблицы:

Родъ преступленій	Число рѣш. дѣлъ		Число приговоренныхъ								
	Число подсудим.	Число оправд. и освобожд. отъ суда	Въ каторг. раб.	Къ отлучкѣ въ арест. испр. ит. стѣн.	Къ заключ. въ тюрьму	Съ лишев. правъ	Безъ лиш. правъ	Въ Сиб. на пос.	Къ аресту	Къ выговор. и денеж. выск.	Къ друг. наказ., раньше не пом.
Преступленія противъ Священной особы Государя Императора и противъ членовъ Императорскаго Дома	2	3	—	—	—	—	—	—	3	—	—
Несуваженіе къ присут. мѣст. и чинов. при отир. долж., ст. 267—288	1	4	3	—	—	—	—	—	—	1	—
Превыш. и бездѣят. вл., ст. 338—350	3	3	1	—	—	—	—	—	1	1	—
Проступки должности. лицъ при храненіи и управл. ввѣримаго имъ имущ. и др. образ., ст. 351—360.	1	1	1	—	—	—	—	—	—	—	—
Мздоим. и лихоим., ст. 372—382.	1	1	1	—	—	—	—	—	—	—	—
Наруш. уст. тамож., ст. 744—821.	1	2	—	—	—	—	—	—	—	—	—
Наруш. постановл., оградяющ. обществ. нравственн., ст. 996—1003	1	1	—	—	—	—	—	1	—	—	—
Смертоубійство, ст. 1449—1471 .	27	45	17	2	16	2	5	—	3	—	—
Нанесеніе убійствъ, ранъ и друг. поврежд. здоровью, ст. 1477—1496 .	1	3	—	—	1	—	—	—	—	—	—
Истребл. и поврежд. чужого имущ. поджог. или др. образ., ст. 1606—1625	2	5	4	—	—	—	1	—	—	—	—
Похищ. чуж. имущ., ст. 1626—1676:											
а) разбой, ст. 1627—1636 . . .	9	18	7	5	6	—	—	—	—	—	—
б) грабежъ, ст. 1637—1643 . . .	—	—	—	—	—	—	—	—	—	—	—
в) кража, ст. 1644—1664	6	8	2	—	5	—	1	—	—	—	—
Присвоеніе и утайка чужой собственности, ст. 1677—1685	1	1	—	—	—	—	1	—	—	—	—
Итого	56	93	36	7	28	2	9	—	7	4	—
Въ 1906 году	95	161	65	8	36	6	22	—	10	14	—
„ 1905 году	19	61	19	6	18	3	8	—	5	2	—

Движеніе уголовныхъ дѣлъ въ мировыхъ судахъ видно изъ слѣдующаго:

Наименованіе мировъ судовъ	Общее чис. подсуд. по дѣламъ, бывш. въ разсмотр. мир. суд.	Изъ этого числа		Въ числѣ обвиняемыхъ было приговорено:				Осталось подсудим. по дѣламъ, не рѣшен.	Изъ нихъ содержится въ тюрьмахъ
		Оправдано и освобождено отъ суда	Обвинено	Къ тюремн. заключенію	Къ аресту	Къ денежнымъ взысканіямъ	Къ выговор., и за вышеш. и за мѣщаніямъ		
Карсскій	3661	987	2205	59	365	1781	—	469	1
Ардагано-Ольгинскій	5857	455	1592	9	44	1539	—	3810	21
Итого	9518	1442	3797	68	409	3320	—	4279	22
Въ 1906 году	8160	1628	3468	82	205	3181	—	3064	4
„ 1905 году	5371	694	2018	15	93	1910	—	2659	—

Оправданные и освобожденные от суда, а также обвиненные мировыми судьями по родам преступлений распределяются такъ:

Родъ преступленій	1907 г.		1908 г.		1909 г.	
	Оправдано и освобожд. отъ суда	Обвинено	Оправдано и освобожд. отъ суда	Обвинено	Оправдано и освобожд. отъ суда	Обвинено
Оскорбл. полиц. и др. стражъ, а также служителей судебн. и правительств. мѣстъ, ст. 31.	11	58	16	30	3	5
Прочіе проступки противъ порядка управленія, ст. 29—31	110	269	128	219	31	155
Проступки противъ благочинія, порядка и спокойствія, ст. 35—51	29	71	109	129	21	41
Проступки противъ обществ. благоустройства, народнаго здравія и личной безопасности, ст. 52—57 и 65—129	100	94	212	191	31	171
Нарушеніе устава о паспортахъ, ст. 58—64.	2	10	1	4	1	3
Наруш. уст. казенн. управл., примѣч. къ ст. 1	46	1280	17	738	66	515
Оскорб. чести, угрозы и насилія, ст. 130—142.	176	314	93	283	200	47
Проступ. противъ правъ семейств., ст. 143—144	10	12	5	7	6	1
Самовольное пользованіе чужимъ имуществомъ и поврежденіе оного, ст. 145—153	419	481	93	817	74	798
Похищеніе и поврежденіе лѣса, ст. 154—163.	58	691	49	744	17	217
Кражи, мошеннич. и обманъ, ст. 169—181 .	325	108	750	147	180	16
Преступленія и проступки, изъятія по судебн. уставамъ изъ вѣдомства миров. судей, по миров. судьямъ Закавказск. края подвѣдомымъ .	156	409	155	126	61	49
Итого . .	1442	3797	1628	3408	613	2018

Изъ числа признанныхъ виновными мировыми и судебными установленіями приговорено:

	1907 г.	1908 г.	1909 г.
а) въ каторжныя работы	7	8	6
б) въ исправительныя арест. отдѣленія.	28	36	18
в) къ заключенію въ тюрьмѣ	79	110	26

	1907 г.	1906 г.	1905 г.
г) къ аресту	416	215	98
д) къ внушеніямъ, выговорамъ и де- нежнымъ взысканіямъ	3324	3195	1912
Итого	3854	3564	2060

Изъ приведенныхъ таблицъ видно, что по совершеннымъ въ Карсской области уголовнымъ дѣламъ, подсуднымъ общимъ судебнымъ установленіямъ и мировой юстиціи, привлекалось къ отвѣтственности въ 1907 году 9611 чел., изъ коихъ оправдано 1478 чел. или 15,4⁰/₁₀₀ и признано виновными 3854 чел. или 40,1⁰/₁₀₀ и осталось подсудимыхъ по дѣламъ нерѣшеннымъ 4279 чел. или 44,5⁰/₁₀₀.

Количество нерѣшенныхъ дѣлъ, главнымъ образомъ по мировой юстиціи, неопровержимо доказываетъ тотъ фактъ, что личный составъ мирового института, успѣвающій рѣшать лишь половину вступающихъ въ теченіе года дѣлъ, представленъ въ области въ количественномъ отношеніи чрезвычайно слабо и требуетъ безотлагательнаго усиленія.

Обращаясь далѣе къ приведеннымъ выше цифровымъ даннымъ о движеніи преступности въ области за послѣдніе три года, должно отмѣтить, что упадающее на 1906 годъ увеличеніе числа преступленій, подсудныхъ общимъ судамъ, можетъ быть разсматриваемо какъ явленіе случайное, совпавшее съ исключительными въ жизни Кавказа событіями — армяно-татарской распрей и политическимъ движеніемъ. Что-же касается увеличенія дѣлъ мировой юстиціи, въ частности по нарушеніямъ имущественнаго права во всѣхъ его видахъ, то оно ежегодно прогрессируетъ и объясняется неустойчивостью нравственныхъ началъ среди двадцатитысячнаго безземельнаго пролетаріата, въ лицѣ приписанныхъ, въ большинствѣ къ городамъ и мѣстечкамъ области, турецкихъ армянъ-бѣженцевъ.

Юрисдикціи административныхъ народныхъ судовъ Карсской области подлежатъ уголовныя и гражданскія дѣла, возникающія между коренными жителями на территоріи, подвѣдомственной военно-народному управленію, за изъятіемъ дѣлъ по преступленіямъ, перечисленнымъ въ ст. 1285 уст. уголов. судопр., дѣлъ о поземельной собственности и о недвижимыхъ имуществахъ (ст. 1480 уст. гражд. судопроизв.), а также дѣлъ опекунскихъ. Дѣла послѣдней категоріи, со введеніемъ въ области, съ конца 1900 года, положенія о сельскомъ управленіи, вѣдаются сельскими обществами.

Народные суды области, при опредѣленіи мѣры наказанія или взысканія, придерживаются обычнаго права — мѣстныхъ адатовъ постольку, поскольку они не противорѣчатъ общему духу нашихъ законоположеній; въ дѣлахъ-же бракоразводныхъ и вообще по семейнымъ несогласіямъ рѣшенія основываются исключительно на шаріатѣ.

Движеніе дѣлъ въ главномъ народномъ и окружныхъ словесныхъ судахъ за отчетный годъ видно изъ слѣдующей таблицы:

Названіе судовъ	Состояло на 1-е января 1907 г. нерѣшен. дѣлъ			Въ теченіе 1907 г. вновь возник. дѣлъ			Въ теченіе 1907 года рѣшено дѣлъ			По разсмотр. уголовн. дѣлъ прилек. обвин.	Изъ нихъ		Осталось на 1 января 1908 г. нерѣшенных дѣлъ			
	Гражданск.	На сумму руб.	Уголовныхъ Шариатскихъ	Гражданск.	На сумму руб.	Уголовныхъ Шариатскихъ	Гражданск.	На сумму руб.	Уголовныхъ Шариатскихъ		Оправданно	Обвинено	Гражданск.	На сумму руб.	Уголовныхъ Шариатскихъ	
Окружные словесные суды																
Карескій . . .	49	8159	112 7	563	260 22	532	274 27	209	143 66	80	16763	98	2			
Кагызмацкій .	234	31886	157 5	191	173 9	203	104 4	165	139 26	222	95657	226	10			
Ардаганскій . .	38	4147	27 2	469	250 8	394	167 7	401	227 177	113	11034	110	3			
Озътнискій . .	82	6765	21 —	203	121 20	191	56 13	92	81 11	94	15376	86	7			
Итого . .	103	51257	317 14	1426	195289	23127	85631	260 22	532	274 27	209	143 66	80	16763	98 2	
Апелляціонно-кассационная инстанція																
Главный народный судъ Кареской области . .	6	5465	21 1	45	31014	41 1	27	13681 50	34 2	58	30 28	24	22798 50	31	—	

Разсмотрѣнныя въ окружныхъ словесныхъ судахъ области уголовныя дѣла по родамъ преступленій распредѣляются такъ:

Роды преступленій	Число преступленій	Число		Число случаевъ назначенія обязательной пріислѣнои согласно закону
		Оправдан.	Обвинен.	
По уложенію о наказаніяхъ:				
Смертоубійство, ст. 1449—1471	7	9	6	—
Нанесеніе увѣчья, ранъ и р. поврежденій здоровью, ст. 1477—1496	46	87	31	—
Преступленія противъ чести и цѣломудрія женщинъ, ст. 1523—1532	9	7	3	—

Ряды преступленій	Число преступленій	Число		Число случаевъ назначенія окончательной приговора, согласно вѣста
		Оправдан.	Обвинен.	
Преступленія противъ союза брачнаго, ст. 1549—1579	9	21	13	—
Кража, ст. 1611—1611	81	80	36	—
По уставу о наказаніяхъ:				
Нарушеніе общественной тишины и спокойствія, ст. 38	68	30	29	—
Нарушеніе правилъ о паспорт., ст. 58—61	57	103	40	—
Проступки противъ личной безопасности, ст. 117	39	46	36	—
Оскорбленія чести, угрозы и насилія, ст. 130—142	92	117	39	—
Самовольное пользованіе чужимъ имуществомъ и поврежденіе онаго, ст. 145—153	14	24	19	—
Кража, ст. 169—172	215	147	56	58
Мошенничество, обманы и присвоеніе чужого имущества ст. 173—181	29	22	12	6
Итого	601	599	280	64

V.

Общественная нравственность.

Показателемъ народной нравственности, поскольку она переходитъ въ конкретныя формы, недопускаемая уголовнымъ кодексомъ, могутъ служить съ одной стороны приведенныя выше данныя о движеніи дѣлъ въ общихъ и мѣстныхъ судахъ, а съ другой—преступность по регистраціи полиціи.

Общее число обнаруженныхъ чинами полиціи преступленій, подсудныхъ общимъ судебнымъ установленіямъ, было 939 и мѣстнымъ народнымъ судамъ 804, всего 1743, что на 334502 души населенія, не считая войскъ, составляетъ одно преступленіе на 192 души, каковое отношеніе слѣдуетъ признать не высокимъ.

Изъ совершенныхъ въ отчетномъ году преступленій, подсудныхъ общимъ судамъ, большую часть составляютъ: простыя и квалифицированныя кражи (20^{0/0}), пораненія (17^{0/0}), грабежи (8^{0/0}), убійства (10^{0/0}), разбои (5^{0/0}), а въ мѣстныхъ народныхъ судахъ кражи (38^{0/0}) и пораненія (8^{0/0}).

Затѣмъ видное мѣсто въ числѣ преступленій занимають совершаемые изъ мести поджоги (16^{0/0}). Поджигаютъ преимущественно хлѣбъ и сѣно въ скирдахъ и стогахъ, причемъ преступники, въ подавляющемъ большинствѣ случаевъ, остаются необнаруженными. Практиковавшаяся въ теченіе цѣлаго десятилѣтія борьба съ этимъ зломъ, заключающаяся въ возмѣщеніи убытковъ потерпѣвшихъ въ тѣхъ случаяхъ, когда виновный въ поджогъ не обнаруженъ, за счетъ всего сельскаго общества, не принесла желаемыхъ результатовъ. Такъ какъ корень этого зла кроется въ некультурности туземнаго населенія, то и ожидать прекращенія его должно съ поднятіемъ умственнаго развитія туземцевъ путемъ просвѣщенія.

Прилагаются вѣдомости № 20-й и 21-й.

VI.

Секты.

Въ составъ населенія города Карса и округовъ: Карскаго, Ардаганскаго и Кагызманскаго въ отчетномъ году входило 12643 души обоого пола коренныхъ и 1454 души временно-проживающихъ русскихъ сектантовъ, а всего 14097 душъ. Распределеніе ихъ по вѣроученіямъ показано въ вѣдомостяхъ № 1-й и 2-й.

Случаевъ присоединенія сектантовъ къ православію въ отчетномъ году не наблюдалось.

VII.

Арестанты и тюремные замки.

Правильно устроенныхъ тюремъ въ области имѣется лишь одна Карская, построенная на 90 человекъ, съ помѣщеніями для тюремной администраціи и стражи. Зданіе это крайне недостаточно для дѣйствительнаго числа содержащихся въ немъ арестантовъ, вслѣдствіе чего не можетъ отвѣчать всѣмъ требованіямъ гигиены. Переполненіе тюрьмы вызвало необходи-

б) расходъ к остатокъ.

Карсскій областной комитетъ	Въ отчетномъ году израсходовано		За произв. въ 1907 г. рас. ост.
	На лич. сост. служ. и канц. расходы	На содержаніе арестантовъ и тюремныхъ учреждений	
3171/85	На тюремную администрацію		
180	Служ. по найму отъ ком. по надз. и хоз.		
730/85	Врач. и служ. персон. въ тюр. больн.		
10	Вознагражденіе священнику и причту		
764/85	Содержаніе канцеляр. комитета		
4857/25	Итого		
7978/9	Протокольствіе		
555/43	Одежда и обувь		
832/12	Медицименты и врачебныя пособія		
208/80	Мыло для бани и стирки бѣлья, стрижка и бритые арестант.		
12/85	Погребеніе умершихъ		
4136/87	Отопленіе и освѣщеніе		
1050	Вывозъ нечистоты и дезинфек. помѣщ.		
3355	Сод. лошад., фург. и мелоч. хоз. расх.		
2470/57	Случайныя и оборотныя расходы		
46	Постовыя прип. для наружн. караула		
—	Вредныя суды		
20640/73	Итого		
25497/98	Всего		
95	Наличными деньгами	Экономическаго	
—	Въ долгахъ	капитала	
695	Капиталовъ, вмѣющихъ след. назначеніе		
791	Итого остается къ 1908 году		

Дѣятельность Карскаго областного попечительнаго о тюрьмахъ комитета была направлена въ отчетномъ году, по примѣру предшествовавшихъ лѣтъ, къ улучшенію, по возможности, матеріальнаго быта заключенныхъ, содержащихся въ Карсской тюрьмѣ, и къ наблюденію за хозяйственною частью въ ней.

VIII.

Мѣры по охранѣ области.

Для охраны государственной границы нашей съ Турціей имѣется Карсская бригада отдѣльнаго корпуса пограничной стражи, въ составѣ 31 офицера и 1527 нижнихъ чиновъ. Бригада раздѣлена на 4 отдѣла, а эти послѣдніе на 17 отрядовъ.

Въ предотвращеніе случаевъ перехода изъ Турціи въ наши предѣлы партій злоумышленниковъ съ цѣлью грабежа, угона скота и хищеній казеннаго лѣса, руководимыхъ эмигрировавшими въ Турцію бывшими жителями Карсской области, хорошо знакомыми съ дорогами и тропинками, въ помощь пограничной стражѣ были командированы на все лѣто охотничьи команды отъ пѣхотныхъ воинскихъ частей. Присутствіе на границѣ войскъ

сдерживало турецких злоумышленниковъ и перехода ихъ черезъ государственную границу въ теченіе года не наблюдалось.

Чинами пограничной стражи въ районѣ области было произведено 64 задержанія контрабанды и задержано 55 человекъ тайно переходившихъ границу. Перестрѣлокъ съ контрабандистами было три, причемъ чинами пограничной стражи было убито два и раненъ одинъ контрабандистъ, со стороны-же пограничной стражи потерь не было.

Охрана общественнаго спокойствія и безопасности внутри области лежитъ на обязанности состоящей въ* распоряженіи администраціи конной и пѣшей полицейской стражи, учрежденной, согласно Высочайше утвержденнаго 24-го мая 1899 года временнаго положенія, въ составѣ: 1 инспектора, 4 офицеровъ и 600 нижнихъ чиновъ. Въ силу послѣдовавшаго затѣмъ 12-го іюля 1903 года Высочайшаго соизволенія, выдѣлено изъ состава ея, для организациіи стражи въ Черноморской губерніи, 30 человекъ, послѣ чего остается въ Карсской области 570 нижнихъ чиновъ, въ томъ числѣ: конныхъ старшихъ урядниковъ 12, младшихъ 26, старшихъ стражниковъ 90, младшихъ 394, пѣшихъ: старшихъ 18, младшихъ 30.

	Положено по штату:			Въ 1907 г. по среднесуточ. состоян. было:		
	инспекторъ	офиц.	нижнихъ чиновъ	офиц.	нижнихъ чиновъ	нижнихъ чиновъ
Инспекторъ стражи	1	—	—	1	—	—
Въ округахъ: Карсскомъ	1	13	187	14	14	187
Ардаганскомъ	1	9	131	1	9	131
Кагызманскомъ	1	9	121	1	9	121
Ольтинскомъ	1	7	93	1	6	93
Итого	5	38	532	5	38	532

Въ томъ числѣ: отставныхъ и запасныхъ нижнихъ чиновъ пѣхоты и кавалеріи, преимущественно русскихъ, 422 человекъ и неслужившихъ въ военной службѣ 148 человекъ.

Въ отчетномъ году было четыре случая перестрѣлки чиновъ полицейской стражи съ шайками злоумышленниковъ, причемъ трое злоумышленниковъ были убиты, одинъ раненъ и четыре задержано, съ нашей-же стороны потерь не было.

Благодаря тому, что личный составъ стражи комплектуется изъ лучшихъ, по своимъ качествамъ, людей запаса кавалерійскихъ и пѣхотныхъ частей, таковая представляетъ достаточную силу въ рукахъ администраціи для поддержанія порядка и спокойствія среди разноплеменнаго сельскаго населенія области.

IX.

Народное здравіе и общественное призрѣніе.

Медико-санитарная и сельско-врачебная части.

Медицинскій персоналъ въ 1907 году въ Карсской области состоялъ изъ гражданскихъ врачей, коихъ было 10, изъ нихъ въ гор. Карсѣ 4 и въ округахъ 6. Врачи эти распредѣлялись слѣдующимъ образомъ:

1) при врачебн. отдѣл. (областной врачъ и его помощникъ) . . .	2
2) городской врачъ въ Карсѣ	1
3) окружныхъ врачей въ округахъ	3
4) сельскихъ врачей при сельскихъ лечебницахъ	3
5) карантинныхъ врачей	1
Итого	10

Въ теченіе года оставались вакантными должности Ольтинскаго окружного и Зарушадскаго и Каракуртскаго сельскихъ врачей, за отсутствіемъ желающихъ занять эти должности. Вакантныя должности сельскихъ врачей исполняли помощникъ областного врача и Кагызманскій окружной врачъ.

Больницу Карсскаго тюремнаго замка завѣдывалъ Карсскій городской врачъ.

Спеціально школьныхъ врачей не было, а за санитарнымъ состояніемъ учебныхъ заведеній въ городѣ Карсѣ наблюдали областной и городской врачи, въ селеніяхъ-же и мѣст. области—окружные и сельскіе врачи.

Зубоврачеваніемъ въ городѣ Карсѣ занимались одинъ зубной врачъ (женщина) и одинъ дантистъ, а въ области одинъ дантистъ.

Низшій медицинскій персоналъ (фельдшера и повивальныя бабки) состоялъ изъ 37 человекъ, причемъ они распредѣлялись такъ:

	Фельдшера.	Повивальныя бабки.	Итого.
Въ гор. Карсѣ	4	2	6
Въ округахъ	26	5	31
Итого	30	7	37

23 фельдшера состояли на государственной службѣ, а остальные по вольному найму, на счетъ суммъ областной вспомогательной кассы, а изъ повивальныхъ бабокъ 6 состояли на службѣ и 1 занималась частною практикою.

Общій расходъ на медицинскую часть за отчетный годъ выразился въ

суммъ 50614 руб. 55 коп., которая была ассигнована изъ слѣдующихъ источниковъ:

а) изъ суммъ министерства внутр. дѣлъ	9464 р. 40 к.
б) „ земскихъ суммъ	33180 р. — к.
в) „ суммъ вспомогательной кассы и штрафныхъ суммъ области	4239 р. 88 к.
г) „ городскихъ суммъ	3730 р. 27 к.

Больницы, лечебницы и амбулаторія. Для оказанія нуждающемуся населенію медицинской помощи, въ теченіе отчетнаго года въ области имѣлось 11 гражданскихъ лечебныхъ заведеній въ слѣдующихъ пунктахъ:

Въ гор. Карсѣ: больница при Карсской тюрьмѣ на 6 кроватей и Карсскій городской пріемный покой, съ амбулаторіей при немъ, на 4 кровати.

Въ Карсскомъ округѣ: сельскія лечебницы въ селеніяхъ: Плодородномъ, Шурагельскаго участка, и Гренадерскомъ, Зарушадскаго участка, на 6 кроватей каждая, и Карсская окружная аптечка съ амбулаторіей при ней.

Въ Кагызманскомъ округѣ: сельская лечебница въ сел. Каракуртѣ, Хоросанскаго участка, на 6 кроватей, и Кагызманская окружная аптечка съ амбулаторіей при ней.

Въ Ардаганскомъ округѣ: сельская лечебница въ поселкѣ Дамавлія, Посховскаго участка, на 6 кроватей, и Ардаганская окружная аптечка съ амбулаторіей при ней.

И въ Ольтинскомъ округѣ: сельская лечебница въ мѣст. Ольты, на 6 кроватей, и Ольтинская окружная аптечка съ амбулаторіей при ней.

Больные изъ коренныхъ жителей какъ врачевнымъ совѣтомъ, такъ и лекарствами пользуются бесплатно, а всѣ остальные получаютъ медикаменты за плату не свыше аптекарской таксы.

Кромѣ гражданскихъ лечебныхъ заведеній имѣлись лечебныя заведенія военнаго вѣдомства при штабахъ квартирующихъ въ области частей войскъ, въ которыя, въ необходимыхъ случаяхъ, помѣщались также и лица гражданскаго вѣдомства, за установленную плату.

Психіатрическихъ больницъ въ области нѣтъ и психически больныхъ приходится направлять въ больницы гор. Тифлиса.

Резюмируя все сказанное выше о состояніи врачебной части, приходится указать не только на крайнюю недостаточность въ области медицинскаго персонала вообще, но еще болѣе на недостатокъ лечебныхъ заведеній. Даже областной городъ Карсѣ, сравнительно лучше другихъ пунктовъ области обеспеченный медицинскимъ персоналомъ, благодаря существующему здѣсь военному госпиталю и состоящимъ при войсковыхъ частяхъ врачамъ, до настоящаго времени не имѣетъ гражданской больницы. Вопросъ о по-

стройкѣ больницы, на счетъ имѣющагося у города особаго капитала въ суммѣ 96175 руб. 65 коп. хотя и рѣшенъ уже, но еще не выработанъ окончательно планъ ея, который соотвѣтствовалъ-бы съ одной стороны наличности денежныхъ средствъ, а съ другой—современнымъ требованіямъ гигиены.

Изъ административныхъ единицъ области не имѣютъ до настоящаго времени даже сельскихъ лечебницъ участки: Соганлугскій, Гельскій и Нахичеванскій, остающіеся, особенно въ глубокую зиму, безъ надлежащей медицинской помощи. Учрежденіе въ этихъ участкахъ сельскихъ лечебницъ, подобно существующимъ въ другихъ участкахъ, Высочайше утверждено еще 8-го марта 1904 года, но открытіе ихъ задерживается отсутствіемъ кредитовъ по смѣтѣ земскихъ повинностей Закавказскаго края.

Санитарное состояніе населенія. Общее число стационарныхъ (128) и амбулаторныхъ (43752) больныхъ въ 1907 году достигло 43880 чел. Сопоставивъ эту цифру съ общимъ въ области числомъ жителей, не включая войскъ, 334502 душами обоаго пола, оказывается, что ‰ заболѣваемости не превышалъ 13,3.

Число зарегистрированныхъ въ области больныхъ заразными болѣзнями усматривается изъ нижеслѣдующей таблицы:

Названіе болѣзней.	Заболѣло.	Умерло	‰ смерти.
Оспа	28	3	10,3
Корь	285	13	4,5
Скарлатина	450	61	13,5
Коклюшъ	242	9	3,6
Гриппъ (инфлюэнца)	1931	—	—
Дифтеритъ	409	23	5,6
Тифъ брюшной	319	29	19,0
Тифъ смѣшанный	68	1	1,5
Дизентерія	93	3	3,2
Гастро-энтеритъ эпид.	326	—	—
Холерина (холера туземная)	4	—	—
Заушница эпидемическая	271	—	—
Рожа	71	—	—
Гнилостное и гнойн. зараженіе	32	—	—
Ревматизмъ остр. соchl.	737	—	—
Цынга	9	—	—
Проказа	3	—	—
Сибирская язва	1	1	100
Крупозная пневмонія	254	—	—
Бугорчатка легкихъ	178	—	—
„ друг. ткан.	29	—	—
Сифились перв. и вторич.	260	—	—

Названіе болѣзней.	Заболѣло.	Умерло	%, смерти.
Сифились третичный	140	—	—
Шанкръ мягкій	40	—	—
Перелой	251	—	—
Малярія	3989	—	—
Прочія общезаразн. болѣзни.	5	—	—
Итого	10424	143	7,5

Общее число заразныхъ заболѣваній (10424) указываетъ, что послѣднія составляютъ 23,7% общаго числа заболѣваній въ области и что при заболѣваемости въ 13,3% общаго числа жителей, заболѣваемость населенія заразными болѣзнями, не смотря на самыя антисанитарныя, въ большинствѣ случаевъ, условія жизни, не превышала 3%, при этомъ, если исключить изъ числа заразныхъ болѣзней столь значительное число (3989) заболѣваній маляріею—болѣзнью эпидемической для Кавказа и составляющей въ Карсской области почти 39% всѣхъ заразныхъ заболѣваній, окажется, что заболѣваемость отъ прочихъ заразныхъ болѣзней равна всего лишь 1,8%.

Эпидемій въ области въ отчетномъ году не было.

Для правильной регистраціи заболѣваній, въ отчетномъ году областнымъ врачебнымъ отдѣленіемъ введена карточная система.

Изъ вышеприведеннаго видно, что заболѣваемость среди населенія области, не смотря на крайнюю недостаточность медицинскаго персонала и на неблагопріятныя условія жилищъ туземцевъ, должна быть признана не высокой и состояніе народнаго здравія удовлетворительнымъ, чему способствуетъ то обстоятельство, что многіе сельскіе жители теплое время года проводятъ на кочевкахъ, пользуясь чистымъ воздухомъ и прекрасной родниковой водой.

Судебно-медицинская часть.

Въ теченіе отчетнаго года, по требованію судебныхъ и административныхъ чиновъ, было произведено окружными и городовымъ врачами 506 осмотровъ живыхъ людей и 151 вскрытіе мертвыхъ тѣлъ. Судебно-медицинскихъ актовъ и свидѣтельствъ выдано было 378.

Что касается причинъ насильственныхъ смертей, то преобладающими изъ нихъ были раненія огнестрѣльнымъ и холоднымъ оружіемъ; наибольшее число ихъ падаетъ на Карсскій и Ардаганскій округа.

Оспопрививаніе находится въ рукахъ фельдшеровъ и частныхъ оспопрививателей. Для прививокъ употребляется детритъ, выписываемый изъ Тифлисскаго Ольгинскаго повивальнаго института. Детритъ этотъ оказывался вполне пригоднымъ.

Всего въ 1907 году произведено:

	Вакцинацій.	Ревакцій.
Въ гор. Карсѣ	270	—
Въ округахъ:		
Карсскомъ	5430	214
Ардаганскомъ	1492	23
Кагызманскомъ	1343	59
Ольтинскомъ	792	22
Итого	9327	383

Движеніе больныхъ въ Карсскомъ военномъ госпиталѣ въ 1907 году выразилось слѣдующимъ образомъ: къ 1-му января 1907 года всѣхъ больныхъ состояло 248; въ теченіе отчетнаго года прибыло 3704, выздоровѣло 3178, переведено 484, умерло 73, къ 1-му января 1908 года осталось 217, въ томъ числѣ: офицеровъ на 1-е января 1907 года состояло 3, въ теченіе года поступило 29, выздоровѣло 32, нижнихъ чиновъ состояло 230, прибыло 3335, выздоровѣло 2847, переведено 484, умерло 42, осталось 192. Лицъ гражданскаго вѣдомства состояло 15, прибыло 340, выздоровѣло 299, умерло 31, осталось 25. За недостаткомъ мѣста въ отчетномъ году около 200 больныхъ гражданскаго вѣдомства не могли быть приняты въ военный госпиталь.

Процентъ смертности составляетъ: для нижнихъ воинскихъ чиновъ 1,2, а для лицъ гражданскаго вѣдомства 9. Высокій процентъ смертности лицъ гражданскаго вѣдомства объясняется тѣмъ, что въ военный госпиталь поступаютъ только трудно-больные.

По роду болѣзней, заболѣваемость выразилась слѣдующимъ образомъ: общія заразныя болѣзни 1084, незаразныя 32, новообразованія 43, паразитическія 132, механическія и термическія поврежденія 183, душевныя и нервныя болѣзни 50, болѣзни органовъ пищеваренія 315, кровообращенія 62, дыханія 397, мочеполовыхъ 94, кожи и подкожной клѣтчатки 190, зрѣнія 136, слуха 172, костномышечной системы 184, на испытаніи 339, женскія болѣзни 23 и прочія болѣзни 270, всего 3704.

Кромѣ того, въ теченіе года посѣтило госпиталь амбулаторно 200 лицъ гражданскаго вѣдомства. Операций было произведено 370.

Аптеки. Въ отчетномъ году въ Карсской области было 4 вольныхъ аптеки, изъ нихъ одна нормальная въ гор. Карсѣ и три сельскихъ въ мѣстечкахъ Ардаганѣ, Кагызманѣ и штабъ-квартирѣ Сарыкамышѣ.

Годовой оборотъ аптекъ усматривается изъ нижеслѣдующей таблицы:

Назменованіе аптекъ	Число аптекъ	Число поступившихъ рецептовъ	Выручено по рецептамъ		Выручено отъ ручной продажи		Итого	
			Руб.	к.	Руб.	к.	Руб.	к.
Карсская	1	19976	9776	—	2070	21	11846	21
Ардаганская	1	1357	761	78	536	20	1297	98
Кагызманская	1	1454	853	48	2221	35	3074	83
Сарыкамышская	1	2143	1031	55	986	12	2017	67
Итого	4	24930	12492	81	5813	88	18236	69

Кромѣ того изъ Карсской аптеки отпущено медикаментовъ неимущимъ больнымъ по 424 бесплатнымъ рецептамъ.

Въ гор. Карсѣ, кромѣ аптеки, имѣлось два аптекарскихъ склада.

Ветеринарно-санитарная часть.

Къ концу 1906 года ветеринарный персоналъ области состоялъ, за исключеніемъ ветеринаровъ военного вѣдомства, изъ областного ветеринарнаго инспектора, его помощника, 9 пунктовыхъ, 8 окружныхъ и 3 командированныхъ министерствомъ внутреннихъ дѣлъ врачей и 18 ветеринарныхъ фельдшеровъ.

Приходъ и расходъ денежныхъ суммъ по ветеринарно-санитарной части выразился въ отчетномъ году въ слѣдующихъ цифрахъ:

а) по приходу.

На содержаніе штатнаго персонала, разъѣзды, въ добавочное жалованье и на канцелярскіе и хозяйственные расходы	42225 р. 11 к.
Противочумнаго кредита по смѣтамъ министерства внутреннихъ дѣлъ 1906 года	30237 р. 46 к.
‰ ^v / _o сбора съ гуртоваго скота	4273 р. 58 к.
Итого	76736 р. 15 к.

б) по расходу.

Содержаніе штатнаго персонала, разъѣзды и хозяйственные расходы	55530 р. 17 к.
Разъѣздныя, прогонныя и суточные деньги	16285 р. 66 к.
Вознагражденіе за убитый и павшій скотъ	316 р. — к.

За уничтоженные вещи, на дезинфекцію, приборы,
инструменты и проч. 2170 р. 85 к.

Итого 74302 р. 68 к.

Ходъ болѣзней и дѣятельность ветеринарнаго персонала.

Одна изъ наиболѣе раззорительныхъ для сельскаго хозяйства болѣзней скота — чумная эпизостія существовала лишь въ одномъ пунктѣ — сел. Мейрамъ, Ардаганскаго округа, куда была случайно занесена изъ Тифлисской губерніи. Благодаря своевремененно принятымъ мѣрамъ, болѣзнь была локализована и дальнѣйшаго распространенія не имѣла. Всего заболѣвшихъ чумою было 8 головъ, изъ которыхъ 7 пало и 1 убита. Кромѣ того, до обнаруженія болѣзни и до прививокъ пало 17 головъ.

Изъ другихъ болѣзней въ отчетномъ году были зарегистрированы: сибирская язва въ Карсскомъ округѣ, ящуръ въ Ардаганскомъ и Карсскомъ округахъ, сапъ въ Карсскомъ, Кагызманскомъ и Ардаганскомъ округахъ, бѣшенство — въ Карсскомъ и Ольтинскомъ округахъ, чесотка — въ Ардаганскомъ округѣ, злокачественная катарральная горячка — въ Карсскомъ округѣ.

Ходъ перечисленныхъ болѣзней на скотѣ въ 1907 году выразился слѣдующими цифрами:

	Заболѣло.	Выздоровѣло.	Пало.	Убито.
Сибирская язва (3 пункта) . . .	33	8	25	—
Сапъ (12 пунктовъ)	18	—	—	18
Чесотка (1 пунктъ)	110	102	8	—
Злокачественная катарральная горячка (1 пунктъ)	1	—	—	1
Бѣшенство (4 пункта)	11	—	2	9
Ящуръ (13 пунктовъ)	946	862	35	28
Итого	1119	972	35	28.

Изъ заболѣвшихъ ящуромъ осталось больныхъ къ 1-му января 1908 года 84 головы.

Благодаря незначительному распространенію болѣзней, ветеринарный персоналъ имѣлъ возможность посвятить себя ветеринарно-врачебной практикѣ, выразившейся въ бесплатномъ леченіи больныхъ животныхъ съ выдачею, въ нѣкоторыхъ случаяхъ бесплатно, медикаментовъ; въ совѣтахъ относительно пользованія больныхъ животныхъ; указаніи породъ наиболѣе подходящихъ для улучшенія мѣстнаго скота и проч. На отпущенные изъ казны въ концѣ 1905 года 2000 руб. приобрѣтены инструменты и медикаменты для 9 ветеринарныхъ врачей и устроены амбулаторіи въ гор. Карсѣ, мѣст. Ардаганъ, Ольтахъ, Кагызманъ, шт.-кв. Сарыкамышъ и сел. Зурзунахъ, Дамавліи и Чатахъ. Въ теченіе отчетнаго года амбулаторіями было

оказано ветеринарно-врачебное пособие 4661 животному, въ подавляющемъ большинствѣ случаевъ, съ благоприятными результатами. Къ сожалѣнію, отсутствіе средствъ для пріобрѣтенія медикаментовъ значительно понижаетъ дѣятельность амбулаторій и довѣріе къ нимъ со стороны населенія.

Х.

Народныя бѣдствія.

Какъ вытекаетъ изъ сводки данныхъ въ главѣ объ обезпеченіи народнаго продовольствія, отчетный годъ былъ однимъ изъ самыхъ тяжелыхъ въ главнѣйшей отрасли народнаго хозяйства — земледѣліи. Засуха, морозы и градобитія, наблюдавшіеся въ теченіе всего вегетаціоннаго періода, мѣстами совершенно уничтожили хлѣба и неблагоприятно отразились на количествѣ собранныхъ кормовыхъ средствъ для скота, а мѣстами дали значительный недородъ хлѣбовъ, вслѣдствіе чего встрѣтилась неизбѣжная необходимость въ исходатайствованіи населенію сѣменно-продовольственной ссуды изъ общеперскаго продовольственнаго капитала въ размѣрѣ 80797 руб. Другихъ народныхъ бѣдствій въ отчетномъ году не было.

Пожары и состояніе пожарной части.

Въ отчетномъ году въ Карсской области было всего 166 случаевъ пожаровъ. Размѣръ убытковъ опредѣлился суммою 131728 руб., болѣе противъ предшествовавшаго года (34954 руб.) на 96774 руб.

Изъ 166 пожаровъ 101 произошелъ отъ поджоговъ, 15 отъ неосторожности и 50 отъ неизвѣстныхъ причинъ.

Пожарная часть устроена только въ гор. Карсѣ, при мѣстномъ полицейскомъ управленіи и при штабѣ Карсской крѣпости.

При полицейской пожарной командѣ, содержащейся на городскія средства, состояли: одинъ брандмейстеръ, 5 человекъ нижнихъ чиновъ, 4 лошади при двухъ трубахъ, изъ коихъ одна пріобрѣтена въ отчетномъ году, и другихъ необходимыхъ пожарныхъ инструментовъ. Содержаніе ея обошлось въ 1907 году въ 2407 руб. 37 коп. Остальные населенные пункты области средствъ на содержаніе пожарныхъ командъ не имѣютъ, да въ нихъ не представляется и особой необходимости, такъ какъ постройки возведены, преимущественно, изъ негорюемаго матеріала — земли и камня, слѣдовательно, большихъ пожаровъ быть не можетъ, при поджогахъ-же хлѣба и сѣна въ стогахъ пожарные инструменты существенной пользы принести не могутъ.

Прилагается вѣдомость № 13-й.

ХІ.

Народное образованіе.

Къ началу отчетнаго года въ Карсской области было: одно реальное училище, одна женская прогимназія, одно Маріинское женское и одно низшее ремесленное училища въ гор. Карсѣ, 58 министерскихъ училищъ, 1 общественное, подчиненныхъ министерству народнаго просвѣщенія, 66 церковно-приходскихъ школь и 133 мусульманскихъ школы (медресе) при мечетяхъ

Въ отчетномъ году открыто восемь новыхъ министерскихъ школь: въ сел. Ново-Покровскѣ, Ново-Троицкомъ (духоборы), Карамамедѣ, Байбуртѣ (армяне) и Халифъ-оглы (греки), Карскаго округа, Зырчи (армяне) и Пивикъ-Суфла (мусульмане), Кагызманскаго округа, и Нижнемъ-Панаскертѣ (мусульмане), Ольтинскаго округа; закрыты - же двѣ церковно-приходскихъ школы. Число мусульманскихъ медресе увеличилось на 29.

Во всѣхъ учебныхъ заведеніяхъ министерства народнаго просвѣщенія обучалось 3875 мальчиковъ и 964 дѣвочки, а всего 4839. Число учащихся увеличилось на 880.

Въ церковно-приходскихъ школахъ православнаго и другихъ христіанскихъ вѣроисповѣданій обучалось 3070 мальчиковъ и 638 дѣвочекъ, а всего 3708.

Въ школахъ (медресе) при мусульманскихъ мечетяхъ было всего 3587 учениковъ, изъ нихъ 2604 мальчика и 983 дѣвочки.

Обучавшіеся въ министерскихъ и церковно-приходскихъ школахъ по національностямъ и вѣроисповѣданіямъ распредѣлялись слѣдующимъ образомъ:

а) по національностямъ:

	Министерскія школы.	Церковно- приходскія школы.	Всего.	Въ ‰ кѣ общему числу учащихся.
Русскіе	1268	257	1525	17,9
Грузины	32	6	38	0,4
Греки	1433	3322	4755	54,5
Армяне	1819	92	1911	23,5
Татары	157	2	159	1,9
Евреи	11	—	12	0,1
Другія народности . .	119	29	148	1,7
Итого	4839	3708	8547	100

б) по вѣроисповѣданіямъ:

Православные	1870	3536	5456	63,6
Армяне-грегоріане	1598	92	1690	20,0
Католики	147	—	147	1,7
Протестанты	140	—	140	1,6
Іудеи	18	—	18	0,2
Мусульмане	196	1	197	2,3
Проч. исповѣданій	870	29	899	10,6
Итого	4839	3708	8547	100

Изъ всѣхъ министерскихъ училищъ 39 имѣютъ собственныя зданія, а остальные помѣщаются въ наемныхъ и отведенныхъ обществами. Значительная часть собственныхъ и отведенныхъ училищныхъ зданій удобны и вполне пригодны для своего назначенія, но требуютъ ремонта, нѣкоторые же изъ нихъ тѣсны.

Изъ приведенныхъ выше цифровыхъ данныхъ о числѣ правительственныхъ и церковно-приходскихъ школъ и учащихся въ нихъ видно, что по отношенію къ общему числу кореннаго и временно-проживающаго населенія, кромѣ войскъ, 334502 душ. обоюга пола, одна школа приходится на 2494 души. Если же изъ общаго числа жителей, сознающихъ необходимость и ищущихъ для своихъ дѣтей образованія, исключить до 166 тыс. мусульманъ, уклоняющихся, за рѣдкими исключеніями, отъ общенія съ русскою школою, то вышеуказанное отношеніе числа школъ и учащихся къ числу остальнаго (христіанскаго) населенія представится менѣе безотраднѣмъ. Выражая $\frac{1}{10}$ отношеніе числа дѣтей школьнаго возраста къ общему числу населенія цифрою 10, получимъ, что изъ наличнаго числа дѣтей школьнаго возраста въ христіанскихъ селеніяхъ остается вовсе безъ обученія 50%, въ мусульманскихъ же селеніяхъ почти всѣ поголовно, не считая, конечно, того обученія, какое дѣти этихъ послѣднихъ получаютъ въ школахъ при мечетяхъ, не имѣющихъ ни подготовленныхъ сколько-нибудь педагоговъ, ни опредѣленной программы.

Такое неудовлетворительное положеніе дѣла по народному образованію побуждаетъ мѣстную администрацію и учебное вѣдомство прилагать всѣ усилія къ открытію въ области, на счетъ казны и земства, возможно большаго числа народныхъ школъ. Къ этой же цѣли стремится и Карсское отдѣленіе грузинскаго епархіальнаго училищнаго совѣта.

Одновременно съ указаніемъ на недостатокъ числа учебныхъ заведеній, необходимо отмѣтить, что и учебно-воспитательное дѣло въ сельскихъ школахъ страдаетъ отъ недостатка вполне подготовленныхъ къ педагогической дѣятельности учителей. Изъ окончившихъ курсъ учительскихъ семинарій во всей области имѣется только 20 учителей и учительницъ со спе-

ціальної підготовки, інші ж учителі і учительниці із неім'ючих спеціальної підготовки і із закінчених курсів міських училищ—в більшості місцеві жителі. Трудність привертання в сільські школи повністю підготовлених учителів пояснюється важкими умовами життя в селеннях і низкими окладами содержания.

Прикладається ввідомість № 14-й.

XII.

Благотворительныя общества, бібліотеки и пр.

В отчетномъ году въ Карсской области существовали слѣдующія благотворительныя общества: Карское общество вспомоществованія учащимся, общество для попеченія объ Ольтинскомъ нормальномъ училищѣ, Карское отдѣленіе общества „Вѣлаго Креста“, общество вспомоществованія бѣднымъ гор. Карса и мѣстное отдѣленіе Россійскаго общества „Краснаго Креста“.

Карское общество вспомоществованія учащимся, слѣдуя примѣру предшествовавшихъ лѣтъ, стремилось въ отчетномъ году къ увеличенію своихъ матеріальныхъ средствъ, дабы имѣти возможность оказать бѣднѣйшимъ ученикамъ и ученицамъ находящимся въ городѣ Карсѣ учебныхъ заведеній матеріальную помощь, заключающуюся во взносахъ въ эти учебныя заведенія платы за право ученія неимущей молодежи, въ снабженіи ея учебными пособиями и одеждою и денежномъ пособіи тѣмъ изъ успѣшно окончившихъ курсъ въ городскомъ училищѣ, которые пожелали продолжать образованіе въ высшихъ учебныхъ заведеніяхъ.

Матеріальныя средства общества за отчетный годъ выразились слѣдующими цифрами:

Къ началу отчетнаго года состояло:

Запаснаго фонда	4900 р. — к.
За Карскимъ городск. полиц. управленіемъ	450 р. — к.
Наличными деньгами	54 р. 77 к.
Итого	5404 р. 77 к.

Въ отчетномъ году поступило:

Членскихъ взносов	99 р. — к.
Отъ концертовъ, спектаклей и проч.	1329 р. 17 к.
%/о на капиталъ	189 р. 80 к.
Итого	1617 р. 97 к.

Въ теченіе года израсходовано:

Уплачено за право ученія неимущихъ учениковъ и учениць	1103 р. — к.
--	--------------

Выдано денежных пособій на покупку одежды и др. надобности	100 р. — к.
Канцелярскіе и др. расходы	2 р. 86 к.
Итого	1205 р. 86 к.

Затѣмъ къ 1-му января 1908 года:

Въ запасномъ фондѣ	4900 р. — к.
За Карскимъ город. полиц. управл.	450 р. — к.
Наличными деньгами	466 р. 88 к.
Итого	5816 р. 88 к.

Общество попеченія объ Ольгическомъ коркзальномъ училищѣ.

Къ 1-му января 1907 года:

Имѣлось наличныхъ суммъ	437 р. 56 к.
Въ теченіе 1907 года поступило	153 р. 49 к.
Итого	591 р. 5 к.

Въ 1907 году израсходовано:

На покупку одежды и обуви для бѣднѣйшихъ учениковъ	31 р. 75 к.
На уплату за право ученія	42 р. — к.
На устройство елки	65 р. 40 к.
На устройство партъ, гимнастики и проч.	194 р. 55 к.
Итого	333 р. 90 к.

Въ остаткѣ на 1-е января 1908 года 257 р. 15 к.

Средства общества „Вѣлага Креста“ въ 1907 году выразились въ слѣдующихъ цифрахъ:

Оставалось къ 1-му января 1908 года	— р. — к.
Поступило	123 р. 84 к.
Въ 1907 году израсходовано	1 р. 50 к.
Къ 1-му января 1908 года состоитъ	122 р. 34 к.

Карское общество вспоможенія бѣднымъ имѣетъ цѣлью доставленіе средствъ къ улучшенію матеріальнаго и нравственнаго состоянія бѣдныхъ города Карса.

Денежныя средства его въ отчетномъ году выразились въ слѣдующихъ цифрахъ:

Оставалось къ 1-му января 1907 года	1451 р. 15 к.
Поступило:	
а) членскихъ взносовъ	205 р. — к.
б) пожертвованій-взамѣнъ визитовъ	699 р. 21 к.
в) „%“ на наличный капиталъ	66 р. 2 к.
Итого	1983 р. 38 к.

Израсходовано:

На выдачу денежных пособій неимущимъ	1078 р. 50 к.
На канцелярскіе расходы правленія общества	107 р. 5 к.
Отчислено въ неприкосновенный капиталъ	75 р. — к.
Итого	1260 р. 55 к.

Въ остаткѣ къ 1-му января 1908 года:

Наличныхъ суммъ	722 р. 83 к.
Неприкосновеннаго капитала	513 р. — к.
Итого	1235 р. 83 к.

Барзеков отдѣленіе Россійскаго общества „Краснаго Креста“. Въ отчетномъ году дѣятельность общества направлена была къ сбору пожертвованій, главнымъ образомъ, на нужды больныхъ и раненыхъ воиновъ и въ помощь семействамъ раненыхъ и убитыхъ въ войнѣ на Дальнемъ Востокѣ, а также въ пользу пострадавшихъ отъ неурожая въ нѣкоторыхъ губерніяхъ Россіи.

Денежные обороты отдѣленія выразились въ отчетномъ году въ нижеслѣдующихъ цифрахъ:

Состояло на 1-е января 1907 г. специальныхъ суммъ 1102 р. 90 к.

Въ 1907 году поступило:

1) членскихъ взносов	240 р. — к.
2) кружечнаго сбора	4 р. 58 к.
3) въ пользу голодающихъ	16 р. 65 к.
Итого	261 р. 23 к.

Въ теченіе 1907 года израсходовано:

1) отправлено въ главное управленіе общества „Краснаго Креста“	267 р. 88 к.
2) на канцелярскіе расходы	61 р. 40 к.
Итого	329 р. 28 к.

Въ остаткѣ на 1-е января 1908 года 1034 р. 85 к.

Общественныхъ библиотекъ-читаленъ имѣется только одна городская, въ городѣ Карсѣ.

На 1-е января 1908 года въ библиотекѣ имѣлось:

Изданій на русскомъ языкѣ	1134 тома
„ „ туземныхъ „	2195 „

Въ теченіе года выписывалось газетъ и журналовъ:

На русскомъ языкѣ	4 „
„ туземныхъ (армянскомъ, греческомъ, грузинскомъ и татарскомъ)	4 „
Состояло годовыхъ абонентовъ	156 „
Посѣтителей было: платныхъ	120 „
„ „ бесплатныхъ	30 „

На содержаніе ея было израсходовано изъ городскихъ суммъ 1132 руб. 79 коп.,

а именно:

а) на наемъ помѣщенія	360 р. — к.
б) на жалованье библіотекарю	275 р. — к.
в) сторожу	138 р. — к.
г) отопленіе и освѣщеніе помѣщенія	77 р. 95 к.
д) выписка книгъ, газетъ и журналовъ	167 р. — к.
е) канцелярскіе и хозяйственные расходы	114 р. 34 к.

Получено съ абонентовъ и посѣтителей 38 р. 69 к.

Кромѣ того небольшія библіотеки имѣются при учебныхъ заведеніяхъ, клубахъ и при канцеляріи Военнаго Губернатора.

Спеціально книжной торговли въ области нѣтъ. Нѣкоторыя-же книги и учебныя пособія можно пріобрѣтать въ имѣющихся въ Карсѣ четырехъ писчебумажныхъ магазинахъ.

Типографій двѣ—обѣ въ городѣ Карсѣ. Одна при канцеляріи Военнаго Губернатора, а другая частная. Въ обѣихъ типографіяхъ имѣется по одной большой и одной малой скоропечатныхъ машинъ. Рабочихъ въ нихъ было 12 человекъ.

Періодическихъ изданій въ области—одна еженедѣльная газета „Карсъ“.

PHENOMENON

№ 1-й.

ВѢДОМОСТЬ
о количествѣ коренного населенія Карс-
ской области на 1-е января 1908 года.

№ 2-й.

ВѢДОМОСТЬ
о количествѣ временно-проживающаго
населенія въ Кареской области на 1-е
января 1908 года.

STATION	DATE	MORNING				AFTERNOON				EVENING				TOTAL			
		W	M	F	S	W	M	F	S	W	M	F	S	W	M	F	S
101	10/1	10	15	20	25	15	20	25	30	10	15	20	25	45	60	75	80
102	10/2	12	18	22	28	18	22	28	32	12	18	22	28	42	58	72	78
103	10/3	11	16	21	26	16	21	26	31	11	16	21	26	41	56	71	76
104	10/4	13	19	24	29	19	24	29	34	13	19	24	29	43	59	74	81
105	10/5	14	20	25	30	20	25	30	35	14	20	25	30	44	60	75	82
106	10/6	16	22	27	32	22	27	32	37	16	22	27	32	46	62	77	84
107	10/7	17	23	28	33	23	28	33	38	17	23	28	33	47	63	78	85
108	10/8	18	24	29	34	24	29	34	39	18	24	29	34	48	64	79	86
109	10/9	19	25	30	35	25	30	35	40	19	25	30	35	49	65	80	87
110	10/10	20	26	31	36	26	31	36	41	20	26	31	36	50	66	81	88
111	10/11	21	27	32	37	27	32	37	42	21	27	32	37	51	67	82	89
112	10/12	22	28	33	38	28	33	38	43	22	28	33	38	52	68	83	90
113	10/13	23	29	34	39	29	34	39	44	23	29	34	39	53	69	84	91
114	10/14	24	30	35	40	30	35	40	45	24	30	35	40	54	70	85	92
115	10/15	25	31	36	41	31	36	41	46	25	31	36	41	55	71	86	93
116	10/16	26	32	37	42	32	37	42	47	26	32	37	42	56	72	87	94
117	10/17	27	33	38	43	33	38	43	48	27	33	38	43	57	73	88	95
118	10/18	28	34	39	44	34	39	44	49	28	34	39	44	58	74	89	96
119	10/19	29	35	40	45	35	40	45	50	29	35	40	45	59	75	90	97
120	10/20	30	36	41	46	36	41	46	51	30	36	41	46	60	76	91	98
121	10/21	31	37	42	47	37	42	47	52	31	37	42	47	61	77	92	99
122	10/22	32	38	43	48	38	43	48	53	32	38	43	48	62	78	93	100
123	10/23	33	39	44	49	39	44	49	54	33	39	44	49	63	79	94	101
124	10/24	34	40	45	50	40	45	50	55	34	40	45	50	64	80	95	102
125	10/25	35	41	46	51	41	46	51	56	35	41	46	51	65	81	96	103
126	10/26	36	42	47	52	42	47	52	57	36	42	47	52	66	82	97	104
127	10/27	37	43	48	53	43	48	53	58	37	43	48	53	67	83	98	105
128	10/28	38	44	49	54	44	49	54	59	38	44	49	54	68	84	99	106
129	10/29	39	45	50	55	45	50	55	60	39	45	50	55	69	85	100	107
130	10/30	40	46	51	56	46	51	56	61	40	46	51	56	70	86	101	108
131	10/31	41	47	52	57	47	52	57	62	41	47	52	57	71	87	102	109
132	11/1	42	48	53	58	48	53	58	63	42	48	53	58	72	88	103	110
133	11/2	43	49	54	59	49	54	59	64	43	49	54	59	73	89	104	111
134	11/3	44	50	55	60	50	55	60	65	44	50	55	60	74	90	105	112
135	11/4	45	51	56	61	51	56	61	66	45	51	56	61	75	91	106	113
136	11/5	46	52	57	62	52	57	62	67	46	52	57	62	76	92	107	114
137	11/6	47	53	58	63	53	58	63	68	47	53	58	63	77	93	108	115
138	11/7	48	54	59	64	54	59	64	69	48	54	59	64	78	94	109	116
139	11/8	49	55	60	65	55	60	65	70	49	55	60	65	79	95	110	117
140	11/9	50	56	61	66	56	61	66	71	50	56	61	66	80	96	111	118
141	11/10	51	57	62	67	57	62	67	72	51	57	62	67	81	97	112	119
142	11/11	52	58	63	68	58	63	68	73	52	58	63	68	82	98	113	120
143	11/12	53	59	64	69	59	64	69	74	53	59	64	69	83	99	114	121
144	11/13	54	60	65	70	60	65	70	75	54	60	65	70	84	100	115	122
145	11/14	55	61	66	71	61	66	71	76	55	61	66	71	85	101	116	123
146	11/15	56	62	67	72	62	67	72	77	56	62	67	72	86	102	117	124
147	11/16	57	63	68	73	63	68	73	78	57	63	68	73	87	103	118	125
148	11/17	58	64	69	74	64	69	74	79	58	64	69	74	88	104	119	126
149	11/18	59	65	70	75	65	70	75	80	59	65	70	75	89	105	120	127
150	11/19	60	66	71	76	66	71	76	81	60	66	71	76	90	106	121	128
151	11/20	61	67	72	77	67	72	77	82	61	67	72	77	91	107	122	129
152	11/21	62	68	73	78	68	73	78	83	62	68	73	78	92	108	123	130
153	11/22	63	69	74	79	69	74	79	84	63	69	74	79	93	109	124	131
154	11/23	64	70	75	80	70	75	80	85	64	70	75	80	94	110	125	132
155	11/24	65	71	76	81	71	76	81	86	65	71	76	81	95	111	126	133
156	11/25	66	72	77	82	72	77	82	87	66	72	77	82	96	112	127	134
157	11/26	67	73	78	83	73	78	83	88	67	73	78	83	97	113	128	135
158	11/27	68	74	79	84	74	79	84	89	68	74	79	84	98	114	129	136
159	11/28	69	75	80	85	75	80	85	90	69	75	80	85	99	115	130	137
160	11/29	70	76	81	86	76	81	86	91	70	76	81	86	100	116	131	138
161	11/30	71	77	82	87	77	82	87	92	71	77	82	87	101	117	132	139
162	12/1	72	78	83	88	78	83	88	93	72	78	83	88	102	118	133	140
163	12/2	73	79	84	89	79	84	89	94	73	79	84	89	103	119	134	141
164	12/3	74	80	85	90	80	85	90	95	74	80	85	90	104	120	135	142
165	12/4	75	81	86	91	81	86	91	96	75	81	86	91	105	121	136	143
166	12/5	76	82	87	92	82	87	92	97	76	82	87	92	106	122	137	144
167	12/6	77	83	88	93	83	88	93	98	77	83	88	93	107	123	138	145
168	12/7	78	84	89	94	84	89	94	99	78	84	89	94	108	124	139	146
169	12/8	79	85	90	95	85	90	95	100	79	85	90	95	109	125	140	147
170	12/9	80	86	91	96	86	91	96	101	80	86	91	96	110	126	141	148
171	12/10	81	87	92	97	87	92	97	102	81	87	92	97	111	127	142	149
172	12/11	82	88	93	98	88	93	98	103	82	88	93	98	112	128	143	150
173	12/12	83	89	94	99	89	94	99	104	83	89	94	99	113	129	144	151
174	12/13	84	90	95	100	90	95	100	105	84	90	95	100	114	130	145	152
175	12/14	85	91	96	101	91	96	101	106	85	91	96	101	115	131	146	153
176	12/15	86	92	97	102	92	97	102	107	86	92	97	102	116	132	147	154
177	12/16	87	93	98	103	93	98	103	108	87	93	98	103	117	133	148	155
178	12/17	88	94	99	104	94	99										

о числѣ браговъ и о количествѣ родившихся и умершихъ въ Карсской области въ 1907 году.

Города, мѣстечки, округа и участки	Число браговъ									Число умершихъ									Прибыль у о н ѣ
	Законнорожденныхъ			Внѣбрачныхъ			Всего			Число умершихъ									
	м. п.	ж. п.	Обоего пола	м. п.	ж. п.	Обоего пола	м. п.	ж. п.	Обоего пола	м. п.	ж. п.	Обоего пола							
<i>Православнаго исповѣданія.</i>																			
Гор. Карсъ	14	18	20	38	—	—	—	18	20	38	18	22	40	—2					
Карскій округъ.																			
Участки: Карскій	98	198	187	385	—	—	—	198	187	385	124	131	255	+130					
Зарушадскій	12	22	15	37	—	—	—	22	15	37	8	7	15	+22					
Соганлугскій	71	246	260	506	—	—	—	246	260	506	134	94	228	+278					
Шурагельскій	80	203	200	403	3	3	6	203	203	409	50	41	91	+318					
Ардаганскій округъ.																			
Мѣст. Ардаганъ	3	6	2	8	—	—	—	6	2	8	1	1	2	+6					
Участки: Ардаганскій	55	115	119	234	—	—	—	115	119	234	57	67	124	+110					
Гельскій	38	173	135	308	—	—	—	173	135	308	72	86	158	+159					
Кагызманскій округъ.																			
Мѣст. Кагызманъ	—	2	1	3	—	—	—	2	1	3	—	1	1	+2					
Участки: Кагызманскій	44	130	121	251	—	—	—	130	121	251	71	66	137	+114					
Хоросанскій	86	207	170	377	—	—	—	207	170	377	89	79	168	+209					
Ольтянскій округъ.																			
Ольтинск. участокъ	44	90	79	169	—	—	—	90	79	169	26	22	48	+121					
Итого	545	1410	1309	2719	3	3	6	1413	1312	2725	650	617	1267	+1458					
<i>Русскіе сектанты.</i>																			
Гор. Карсъ	1	4	—	4	—	—	—	4	—	4	—	1	1	+3					
Карскій округъ.																			
Участки: Карскій	36	72	71	143	1	—	1	73	71	144	38	36	74	+70					
Зарушадскій	49	124	84	208	—	—	—	124	84	208	64	55	119	+89					
Соганлугскій	13	45	44	89	—	—	—	45	44	89	9	6	15	+74					
Ардаганскій округъ.																			
Мѣст. Ардаганъ	2	2	3	5	—	—	—	2	3	5	1	2	3	+2					
Ардаганск. участокъ	15	60	55	115	—	—	—	60	55	115	63	61	124	—9					
Кагызманскій округъ.																			
Кагызм. участокъ	2	5	—	5	—	—	—	5	—	5	15	6	21	—16					
Итого	118	312	257	569	1	—	1	313	257	570	190	167	357	+213					
<i>Арм.-грегоріанскаго исповѣд.</i>																			
Гор. Карсъ	24	55	33	88	—	—	—	55	33	88	24	26	50	+38					
Карскій округъ.																			
Участки: Карскій	85	259	219	478	4	6	10	263	225	488	180	129	309	+179					
Зарушадскій	13	28	31	59	—	—	—	28	31	59	20	14	34	+25					
Соганлугскій	38	105	130	235	—	—	—	105	130	235	92	43	135	+100					
Шурагельскій	160	525	535	1060	8	7	15	533	542	1075	160	148	308	+767					
Агбабинскій	7	12	5	17	—	—	—	12	5	17	7	5	12	+5					
Ардаганскій округъ.																			
Мѣст. Ардаганъ	8	35	28	63	—	—	—	35	28	63	20	22	42	+21					
Гельскій участокъ	2	2	2	4	—	—	—	2	2	4	2	2	4	"					
Кагызманскій округъ.																			
Мѣст. Кагызманъ	36	118	92	210	—	—	—	118	92	210	62	43	105	+105					
Участки: Кагызманскій	19	68	89	157	—	—	—	68	89	157	54	43	97	+60					
Нахичеванскій	85	223	207	430	—	—	—	223	207	430	119	130	249	+181					
Хоросанскій	80	160	148	308	—	—	—	160	148	308	92	106	198	+110					
Ольтянскій округъ.																			
Мѣст. Ольты	5	28	33	61	—	—	—	28	33	61	8	15	23	+38					
Участки: Ольтинскій	19	43	41	84	—	—	—	43	41	84	14	13	27	+57					
Таускерскій	—	1	2	3	—	—	—	1	2	3	1	2	3	"					
Итого	581	1662	1595	3257	12	13	25	1674	1608	3282	855	741	1596	+1686					
<i>Католическаго исповѣд.</i>																			
Гор. Карсъ	—	4	6	10	—	—	—	4	6	10	4	3	7	+3					
Карскій округъ.																			
Карскій участокъ	1	12	10	22	—	—	—	12	10	22	8	9	17	+5					
Ардаганскій округъ.																			
Мѣст. Ардаганъ	3	10	10	20	—	—	—	10	10	20	3	4	7	+13					
Кагызманскій округъ.																			
Хоросанск. участокъ	4	28	20	48	—	—	—	28	20	48	13	11	24	+24					
Ольтянскій округъ.																			
Таускерск. участокъ	—	2	—	2	—	—	—	2	—	2	—	—	—	+2					
Итого	8	56	46	102	—	—	—	56	46	102	28	27	55	+47					
<i>Протестанты.</i>																			
Карскій округъ.																			
Карскій участокъ	4	17	24	41	—	—	—	17	24	41	5	4	9	+32					
<i>Несторіанскаго ученія.</i>																			
Карскій округъ.																			
Карскій участокъ	3	14	12	26	—	—	—	14	12	26	10	12	22	+84					
<i>Маомет., суннит. ученія.</i>																			
Гор. Карсъ	8	11	13	24	—	—	—	11	13	24	9	11	20	+4					
Карскій округъ.																			
Участки: Карскій	33	61	64	125	—	—	—	61	64	125	53	44	97	+28					
Зарушадскій	54	189	166	355	—	—	—	189	166	355	88	93	181	+174					
Соганлугскій	9	74	79	153	—	—	—	74	79	153	153	24	177	—24					
Шурагельскій	205	419	400	819	2	3	5	421	403	824	139	98	237	+587					
Агбабинскій	60	169	147	316	—	—	—	169	147	316	110	96	206	+110					
Ардаганскій округъ.																			
Мѣст. Ардаганъ	9	40	38	78	—	—	—	40	38	78	28	27	55	+23					
Участки: Ардаганскій	60	313	278	591	—	—	—	313	278	591	99	119	218	+373					
Посховскій	70	163	142	305	—	—	—	163	142	305	45	51	96	+209					
Чалдыскій	77	293	238	531	—	—	—	293	238	531	137	193	330	+201					
Гельскій	45	249	300	549	—	—	—	249	300	549	127	117	244	+305					
Кагызманскій округъ.																			
Мѣст. Кагызманъ	28	36	27	63	—	—	—	36	27	63	15	18	33	+30					
Участки: Кагызманскій	21	171	178	349	—	—	—	171	178	349	81	74	155	+194					
Нахичеванскій	57	143	161	304	—	—	—	143	161	304	66	51	117	+187					
Хоросанскій	50	155	134	289	—	—	—	155	134	289	72	68	140	+149					
Ольтянскій округъ.																			
Мѣст. Ольты	1	4	5	9	—	—	—	4	5	9	9	8	17	—8					
Участки: Ольтинскій	80	141	142	283	—	—	—	141	142	283	70	53	123	+160					
Таускерскій	73	147	126	273	—	—	—	147	126	273	51	45	96	+177					
Итого	940	2778	2638	5416	2	3	5	2780	2641	5421	1352	1190	2542	+2879					
<i>Маомет., шиит. ученія.</i>																			
Гор. Карсъ	—	—	—	—	—	—	—	—	—	—	—	—	—	—					
Карскій округъ.																			
Участки: Зарушадскій	6	18	24	42	—	—	—	18	24	42	13	11	24	+18					
Шурагельскій	145	301	297	598	3	4	7	304	301	605	98	97	195	+410					
Агбабинскій	28	100	81	181	—	—	—	100	81	181	42	54	96	+85					
Ардаганскій округъ.																			
Ардаганск. участокъ	1	2	3	5	—	—	—	2	3	5	1	3	4	+1					
Кагызманскій округъ.																			
Нахичеван. участокъ	28	67	54	121	—	—	—	67	54	121	47	46							

№ 4-й.

В Ъ Д О М О С Т Ъ
о хлѣбопашествѣ въ Карсской области
въ 1907 году.

Название городов, местечек, округов и участков	Десятинъ подъ по-сѣвами	П о с ѣ я н о п у д о в ь						И т о г о
		Озимой пше-ницы	Яровой пше-ницы	Ячменя	Кукурузы	Р ж и	Р и с а	
		Гор. Карсъ	4050	—	40800	24000	—	
Карескій округъ.								
<i>Участки:</i>								
Карескій	23455	—	100162	108940	—	342	—	209444
Шурагельскій	20976	—	133012	62820	—	—	—	195832
Зарушадскій	12914	—	84957	37740	—	—	—	122697
Соганлугскій	11415	—	37683	575 0	—	1663	—	96269
Агбабневскій	6270	—	23088	30456	—	—	—	53544
Итого по Кареск. окр. .	75030	—	378902	297476	—	1408	—	677786
Ардаганскій округъ.								
Мѣст. Ардаганъ	400	—	1500	3600	—	—	—	5100
<i>Участки:</i>								
Ардаганскій	7871	—	11206	50940	—	—	—	62146
Посховекій	5301	—	5728	57714	—	—	—	63442
Чалдырекскій	7747	—	24474	82753	—	—	—	107227
Гельскій	2629	4074	8277	16068	348	—	—	28767
Итого по Ардаг. окр. .	23948	4074	51185	211075	348	—	—	266682
Кагызманскій округъ.								
Мѣст. Кагызманъ	379	1200	928	1130	—	—	—	3258
<i>Участки:</i>								
Кагызманскій	6904	7834	39806	33368	—	2618	—	83626
Нахичеванскій	7739	18810	24616	34701	—	—	600	78727
Хоросанскій	16602	47740	31230	37560	—	758	—	120288
Итого по Кагыз. окр. .	31621	75584	99580	106759	—	3376	600	255899
Ольтинскій округъ.								
Мѣст. Ольты	138	334	140	366	49	—	—	889
<i>Участки:</i>								
Ольтинскій	7661	9607	11876	23631	194	—	—	45308
Таускерскій	1092	3350	2750	6731	156	—	—	12987
Итого по Ольтин. окр. .	8807	13291	14766	30728	399	—	—	59184
Всего въ области .	143456	92949	585233	670038	747	4784	600	1354351

Примѣчаніе. Произведенные въ Карескомъ округѣ посѣвы озимыхъ хлѣбовъ, скому 864 пуда пшеницы и по Зарушадскому 96 пуд. пшеницы всѣ погибли.

С и я т о п у д о в ь	Озимой пше-ницы	Яровой пше-ницы	Ячменя	Кукурузы	Р ж и	Р и с а	И т о г о	Добыто самана	
								пудовъ	Снято сѣна
								пудовъ	пудовъ
—	—	163200	120000	—	—	—	283200	147250	140000
—	—	395700	538210	—	1710	—	935620	926031	251585
—	—	463545	143849	—	—	—	607394	582606	141790
—	—	373185	200019	—	—	—	573204	765648	395492
—	—	55478	134033	—	1719	—	191230	487835	162000
—	—	99290	154658	—	—	—	253948	199480	231940
—	—	1387198	1170769	—	3429	—	2561396	2961600	1182807
—	—	4100	12300	—	—	—	16400	15000	20000
—	—	29989	180692	—	—	—	210381	529020	365000
—	—	13456	215786	—	—	—	229242	315480	1337678
—	—	36920	197073	—	—	—	234003	150000	283840
19845	41910	128544	13920	—	—	—	204219	150000	290000
19845	126385	734395	13920	—	—	—	891545	1159500	2296518
3600	3000	4600	—	—	—	—	11200	20200	13400
25198	70973	80394	—	12712	—	—	189577	301910	118660
37067	56943	95295	—	—	1800	—	191105	309628	143128
112700	91600	126400	—	2900	—	—	336600	83300	82070
178865	225516	306689	—	15612	1800	—	728482	715038	387258
1110	906	1095	800	—	—	—	3505	2000	11200
30206	40973	90620	4120	—	—	—	165919	244780	118705
11883	9208	26515	4509	—	—	—	52145	62794	58302
43199	51117	118194	9429	—	—	—	221939	309574	188207
241909	1953416	2450047	23349	19041	1800	—	4689562	5292962	4194790

а именно: въ Карескомъ участкѣ 304 пуда ржи и 180 пуд. пшеницы, по Соганлуг-

№ 5-й.

В Ъ Д О М О С Т Ъ

о количествѣ скота и перевозочныхъ
средствъ въ Каресской области на
1-е января 1908 года

(по даннымъ мѣстной администраціи).

Название административных единиц	Наличное количество										
	Число дворов	Число хозяйств, имеющих скот	Лошадей			Быков		Коров			Телят
			Взросл. отъ 3 л. и старше	Подростк. отъ 1 г. до 3 л.	Жеребятъ до 1 года	Взросл. отъ 2 лѣтъ	Подростк. до 2 лѣтъ	Взросл. отъ 2 л. и старше	Подростк. отъ 1 года до 2 л.		
Гор. Карсъ	3038	895	426	74	65	1310	365	693	351	471	
Карескій округъ.											
<i>Участки:</i>											
Карескій	3316	2925	2121	1085	629	7671	3304	9358	3605	3279	
Шурагельскій	4883	3885	1612	665	328	8831	2865	9057	3130	2956	
Зарумадскій	2252	1704	2723	1138	731	4703	2795	7387	3523	5804	
Согандугскій	2835	2394	1921	471	695	6342	2618	6221	2616	2238	
Агбабинскій	1551	1388	1697	263	410	4269	2798	7122	2639	3474	
Итого по Кареск. окр.	14837	12296	8774	3622	270	31816	14410	39145	15513	17751	
Ардаганскій округъ.											
Мѣст. Ардаганъ	254	110	28	14	4	340	130	200	50	174	
<i>Участки:</i>											
Ардаганскій	2568	2408	1951	825	696	8306	4585	8967	4109	6777	
Посховскій	1449	1367	706	295	191	6430	2372	5571	2939	2687	
Чалдырекскій	1214	1149	1401	785	259	5903	3039	5999	2757	2525	
Гельскій	2154	2059	963	532	299	6354	4058	10619	5262	6300	
Итого по Ардаган. окр.	7636	7093	5019	2451	1149	27333	14214	31386	15117	18163	
Кагызманскій округъ.											
Мѣст. Кагызманъ	1498	526	135	40	29	264	111	746	209	188	
<i>Участки:</i>											
Кагызманскій	2085	1962	733	417	194	6811	2314	6032	2219	3168	
Нахичеванскій	2494	2212	904	302	147	7321	1897	5927	1746	2975	
Хоросанскій	1786	1678	897	351	67	8808	2450	7115	2012	3133	
Итого по Кагызм. окр.	7863	6378	2669	1110	437	23204	6772	19820	6186	9764	
Ольтянскій округъ.											
Мѣст. Ольты	275	133	14	5	1	8	20	100	60	60	
<i>Участки:</i>											
Ольтянскій	1937	1911	1225	212	121	7693	3669	8303	3331	4342	
Таускерскій	1388	1585	454	216	154	4752	2867	5255	2485	3083	
Итого по Ольтил. окр.	360	3619	1693	433	270	12453	6556	13658	5876	7485	
Всего по области	36977	30281	18611	7690	4930	96116	42347	104702	43043	52934	

домашнихъ жироныхъ										Перевоз. средства					Число бездомныхъ дворовъ
Буйвол.		Муловъ	Ословъ	Овецъ		Козъ	Свиней	Итого	Фургоновъ	Повозокъ	Аробъ	Вьючныхъ лошадей	Верховыхъ лошадей		
Взрослыхъ отъ 2 лѣтъ	Подростковъ и телятъ			Грубошерст.	Тонкорунн.										
70	26	—	50	1782	—	1051	80	7709	26	41	485	—	328	2620	
1116	445	—	154	20838	—	2024	85	55714	608	1138	1295	232	294	1427	
1453	656	—	474	35954	—	2780	182	70943	330	408	1275	397	317	3777	
774	387	—	33	27055	10229	1486	—	68768	480	127	722	49	746	618	
2025	1143	—	10	16339	115	2783	—	41777	696	1170	1190	12	514	1984	
1146	640	—	187	23691	—	3370	—	51106	12	12	800	—	976	507	
6514	3271	—	858	123877	10344	12443	267	291308	2126	2855	5282	690	2817	8313	
35	25	—	10	450	—	90	80	1630	24	4	130	—	28	95	
1371	757	—	13	27673	—	8977	317	75324	214	29	1478	12	1096	1193	
1018	495	3	15	5505	—	5310	—	33537	—	—	488	378	327	796	
1849	998	—	605	39269	—	3825	—	65274	28	—	602	594	915	223	
1989	976	—	69	26952	—	2085	—	66488	645	34	775	3	597	1093	
6262	3251	3	712	99849	—	20287	397	246253	911	67	3473	987	2963	3400	
84	26	164	537	249	—	224	30	3036	5	8	42	112	43	1470	
1132	286	—	957	16301	—	6589	—	47153	147	212	736	882	372	1127	
769	146	—	1077	29445	—	4389	—	57045	—	4	1216	177	840	1517	
1156	426	—	642	34165	—	10587	23	72132	2	260	1693	—	898	889	
3141	884	164	3213	80160	—	21789	53	179366	154	484	3687	1171	2153	5003	
20	—	—	120	180	—	132	12	732	—	—	20	—	14	261	
1590	469	8	1405	19386	—	13295	—	65049	7	10	1469	54	1144	820	
244	216	15	928	14451	—	12037	—	47157	2	—	304	61	276	900	
1854	685	23	2453	34017	—	25464	12	112938	9	10	1793	115	1434	1981	
17811	8117	190	7286	339685	10314	81034	809	837574	3226	3457	14720	2963	9725	21317	

В Ъ Д О М О С Т Ъ
о числѣ фабрикъ и заводовъ въ Карс-
ской области въ 1907 году.

Наименованіе фабрикъ и за- водовъ	Гор. Карсъ			Окр. Карескій			М. Ардаг.			Окр. Ардаган.			М. Кагызм.		
	Чис. фабр. и зав.	Сумма произ- водительн.	Число рабочихъ	Чис. фабр. и зав.	Сумма произ- водительн.	Число рабочихъ	Чис. фабр. и зав.	Сумма произ- водительн.	Число рабочихъ	Чис. фабр. и зав.	Сумма произ- водительн.	Число рабочихъ	Чис. фабр. и зав.	Сумма произ- водительн.	Число рабочихъ
Бондарные . . .	—	—	—	1	800	2	—	—	—	—	—	—	—	—	—
Кирпичные . . .	6	11000	27	2	2000	6	1	300	2	—	—	—	—	—	—
Гончарные . . .	2	1700	8	1	800	1	—	—	—	—	—	1	400	2	
Мыловаренные .	2	11000	40	2	1800	4	—	—	—	—	—	—	—	—	
Кожевенные . .	—	—	—	1	165	2	2	500	4	—	—	—	—	—	
Мельн. водяныя .	3	18500	30	190	164700	256	2	700	3	265	14195	265	16	22000	16
„ паровыя.	—	—	—	1	6000	2	—	—	—	—	—	—	—	—	—
Лѣсопл. паровые	—	—	—	2	6000	9	—	—	—	—	—	—	—	—	—
„ простые.	—	—	—	7	8000	28	—	—	1	500	5	—	—	—	—
Маслобойные . .	—	—	—	23	25430	28	—	—	—	—	—	—	—	—	—
Минер. водъ . .	4	13328	49	3	2100	4	1	300	2	—	—	—	—	—	—
Красильные . . .	8	3898	16	—	—	—	1	150	1	—	—	—	—	—	—
Пивоваренные .	2	30000	30	—	—	—	—	—	—	—	—	—	—	—	—
Крупорешки . .	—	—	—	2	700	2	—	—	—	—	—	—	—	—	—
Сыроваренные .	—	—	—	3	24000	10	—	—	4	96000	30	—	—	—	—
Известковые . .	1	650	8	1	4000	5	—	—	—	—	—	—	—	—	—
Винокуренные .	—	—	—	—	—	—	—	—	—	—	—	3	1800	3	
Итого	28	90076	208	239	246195	359	7	1950	12	270	104995	300	20	24200	21

Окр. Кагызм.	Мѣст. Ольты	Окр. Ольтин.	Итого въ гор. и мѣст.			Итого въ округахъ			Всего въ области														
			Чис. фабр. и зав.	Сумма произ- водительн.	Число рабочихъ	Чис. фабр. и зав.	Сумма произ- водительн.	Число рабочихъ	Чис. фабр. и зав.	Сумма произ- водительн.	Число рабочихъ												
												РУБ.	РУБ.	РУБ.									
—	—	—	—	—	—	—	—	—	—	—	—	—	—	—	—								
1	360	2	—	—	—	—	—	7	11300	29	3	2360	8	10	13660	37							
—	—	—	2	300	3	—	—	—	—	—	—	5	2400	13	1	800	1	6	3200	14			
—	—	—	—	—	—	—	—	—	—	—	—	2	11000	40	2	1800	4	4	12800	44			
1	110	1	—	—	—	—	—	—	—	—	—	2	500	4	2	275	3	4	775	7			
143	27750	217	2	700	2	128	7840	131	23	41900	51	726	214785	869	749	256685	920	—	—	—			
—	—	—	—	—	—	—	—	—	—	—	—	—	—	—	1	6000	2	1	6000	2			
—	—	—	—	—	—	—	—	—	—	—	—	—	—	—	2	6000	9	2	6000	9			
—	—	—	—	—	—	—	—	—	—	—	—	—	—	—	8	8500	33	8	8500	33			
10	1650	17	—	—	—	—	—	—	—	—	—	—	—	—	33	27080	45	33	27080	45			
—	—	—	—	—	—	—	—	—	—	—	—	—	—	—	5	13628	51	3	2100	4	8	15728	55
1	50	1	—	—	—	—	—	—	—	—	—	—	—	—	9	4048	17	1	50	1	10	4098	18
—	—	—	—	—	—	—	—	—	—	—	—	—	—	—	2	30000	30	—	—	—	2	30000	30
3	250	3	—	—	—	—	—	—	—	—	—	—	—	—	5	950	5	5	950	5			
—	—	—	—	—	—	—	—	—	—	—	—	—	—	—	7	114000	40	7	114000	40			
—	—	—	—	—	—	—	—	—	—	—	—	—	—	—	1	650	8	1	4000	5	2	4650	13
—	—	—	3	3000	6	—	—	—	—	—	—	—	—	—	6	4800	9	—	—	—	6	4800	9
159	30170	241	7	4000	11	128	7840	131	62	120226	252	796	389500	1031	858	509726	1283	—	—	—	—	—	

ВѢДОМОСТЬ

№ 7-ж.

о движеніи и состояніи капитала Карсской областной вспомогательной кассы за 1907 годъ.

Движеніе и состояніе капиталовъ	Въ запасномъ фондѣ		Въ отдѣленіяхъ кассы										
			Карскомъ		Кавказск.		Ардаганск.		Ольгинск.		Итого		
			Руб.	К.	Руб.	К.	Руб.	К.	Руб.	К.			
Къ 1-му января 1907 года состояло:													
На лицо	12760	84	1515	21	506	45	2548	53	861	73	18192	76	
Въ долгу по ссудамъ .	123294	21	89311	56	31317	—	16902	50	16634	—	276469	27	
Авансомъ у начальниковъ участковъ	—	—	2000	—	600	—	1600	—	500	—	4700	—	
Итого	135965	5	92826	77	32423	45	20151	3	17905	73	299362	3	
Съ 1-го янв. 1907 г. по 1-е января 1908 г. поступило:													
На погашеніе ссудъ . .	34712	29	7865	50	13155	—	13633	17	5287	—	74652	96	
Процентовъ отъ ссудъ .	3579	71	1532	17	1730	66	1179	5	1447	45	9769	4	
Случайныхъ поступл. .	35	29	—	—	—	—	—	—	—	—	35	29	
Выкуплены находившіеся въ залогъ въ госуд. банкъ процентныя бумаги на нарицательн. сумму .	43700	—	—	—	—	—	—	—	—	—	43700	—	
Итого	82027	29	9397	67	14885	66	15112	25	6734	45	128157	29	
Съ 1-го янв. 1907 г. по 1-е янв. 1908 г. израсходовано:													
Выдано въ ссуду	4940	—	4529	—	13277	—	15148	—	3158	—	40152	—	
Безвозвратно израсход.	595	—	1805	71	1537	—	1088	90	864	10	5890	71	
Возвращено залоговъ .	600	—	—	—	—	—	—	—	—	—	600	—	
Уплачено ссуды госуд. банку по находившимся въ залогъ процентнымъ бумагамъ	27094	—	—	—	—	—	—	—	—	—	27094	—	
Итого	32329	—	6334	71	14811	—	16236	90	4022	10	73736	71	
Къ 1 янв. 1908 г. состоитъ:													
На лицо	62459	12	4578	17	578	11	1423	85	3574	8	76113	34	
Въ долгу по ссудамъ .	92531	92	85975	6	31439	—	17517	33	14505	—	241968	31	
Авансомъ у начальн. уч.	—	—	2000	—	600	—	1600	—	500	—	4700	—	
Итого	154991	5	92553	23	32617	11	20541	18	18579	8	319281	65	

Водомер

в Демонии в соответствии с постановлением Народной комиссии государственной экономики
камень за 1907 год

№ п/п	Имя	Содержание		Итого	Зачислено	Списано	Остаток
		Всего	В том числе				
1	Иванов	1000	500	500	1000	0	1000
2	Петров	1500	750	750	1500	0	1500
3	Сидоров	2000	1000	1000	2000	0	2000
4	Климов	2500	1250	1250	2500	0	2500
5	Васильев	3000	1500	1500	3000	0	3000
6	Попов	3500	1750	1750	3500	0	3500
7	Смирнов	4000	2000	2000	4000	0	4000
8	Морозов	4500	2250	2250	4500	0	4500
9	Михайлов	5000	2500	2500	5000	0	5000
10	Иванов	5500	2750	2750	5500	0	5500
11	Петров	6000	3000	3000	6000	0	6000
12	Сидоров	6500	3250	3250	6500	0	6500
13	Климов	7000	3500	3500	7000	0	7000
14	Васильев	7500	3750	3750	7500	0	7500
15	Попов	8000	4000	4000	8000	0	8000
16	Смирнов	8500	4250	4250	8500	0	8500
17	Морозов	9000	4500	4500	9000	0	9000
18	Михайлов	9500	4750	4750	9500	0	9500
19	Иванов	10000	5000	5000	10000	0	10000
20	Петров	10500	5250	5250	10500	0	10500
21	Сидоров	11000	5500	5500	11000	0	11000
22	Климов	11500	5750	5750	11500	0	11500
23	Васильев	12000	6000	6000	12000	0	12000
24	Попов	12500	6250	6250	12500	0	12500
25	Смирнов	13000	6500	6500	13000	0	13000
26	Морозов	13500	6750	6750	13500	0	13500
27	Михайлов	14000	7000	7000	14000	0	14000
28	Иванов	14500	7250	7250	14500	0	14500
29	Петров	15000	7500	7500	15000	0	15000
30	Сидоров	15500	7750	7750	15500	0	15500
31	Климов	16000	8000	8000	16000	0	16000
32	Васильев	16500	8250	8250	16500	0	16500
33	Попов	17000	8500	8500	17000	0	17000
34	Смирнов	17500	8750	8750	17500	0	17500
35	Морозов	18000	9000	9000	18000	0	18000
36	Михайлов	18500	9250	9250	18500	0	18500
37	Иванов	19000	9500	9500	19000	0	19000
38	Петров	19500	9750	9750	19500	0	19500
39	Сидоров	20000	10000	10000	20000	0	20000
40	Климов	20500	10250	10250	20500	0	20500
41	Васильев	21000	10500	10500	21000	0	21000
42	Попов	21500	10750	10750	21500	0	21500
43	Смирнов	22000	11000	11000	22000	0	22000
44	Морозов	22500	11250	11250	22500	0	22500
45	Михайлов	23000	11500	11500	23000	0	23000
46	Иванов	23500	11750	11750	23500	0	23500
47	Петров	24000	12000	12000	24000	0	24000
48	Сидоров	24500	12250	12250	24500	0	24500
49	Климов	25000	12500	12500	25000	0	25000
50	Васильев	25500	12750	12750	25500	0	25500
51	Попов	26000	13000	13000	26000	0	26000
52	Смирнов	26500	13250	13250	26500	0	26500
53	Морозов	27000	13500	13500	27000	0	27000
54	Михайлов	27500	13750	13750	27500	0	27500
55	Иванов	28000	14000	14000	28000	0	28000
56	Петров	28500	14250	14250	28500	0	28500
57	Сидоров	29000	14500	14500	29000	0	29000
58	Климов	29500	14750	14750	29500	0	29500
59	Васильев	30000	15000	15000	30000	0	30000
60	Попов	30500	15250	15250	30500	0	30500
61	Смирнов	31000	15500	15500	31000	0	31000
62	Морозов	31500	15750	15750	31500	0	31500
63	Михайлов	32000	16000	16000	32000	0	32000
64	Иванов	32500	16250	16250	32500	0	32500
65	Петров	33000	16500	16500	33000	0	33000
66	Сидоров	33500	16750	16750	33500	0	33500
67	Климов	34000	17000	17000	34000	0	34000
68	Васильев	34500	17250	17250	34500	0	34500
69	Попов	35000	17500	17500	35000	0	35000
70	Смирнов	35500	17750	17750	35500	0	35500
71	Морозов	36000	18000	18000	36000	0	36000
72	Михайлов	36500	18250	18250	36500	0	36500
73	Иванов	37000	18500	18500	37000	0	37000
74	Петров	37500	18750	18750	37500	0	37500
75	Сидоров	38000	19000	19000	38000	0	38000
76	Климов	38500	19250	19250	38500	0	38500
77	Васильев	39000	19500	19500	39000	0	39000
78	Попов	39500	19750	19750	39500	0	39500
79	Смирнов	40000	20000	20000	40000	0	40000
80	Морозов	40500	20250	20250	40500	0	40500
81	Михайлов	41000	20500	20500	41000	0	41000
82	Иванов	41500	20750	20750	41500	0	41500
83	Петров	42000	21000	21000	42000	0	42000
84	Сидоров	42500	21250	21250	42500	0	42500
85	Климов	43000	21500	21500	43000	0	43000
86	Васильев	43500	21750	21750	43500	0	43500
87	Попов	44000	22000	22000	44000	0	44000
88	Смирнов	44500	22250	22250	44500	0	44500
89	Морозов	45000	22500	22500	45000	0	45000
90	Михайлов	45500	22750	22750	45500	0	45500
91	Иванов	46000	23000	23000	46000	0	46000
92	Петров	46500	23250	23250	46500	0	46500
93	Сидоров	47000	23500	23500	47000	0	47000
94	Климов	47500	23750	23750	47500	0	47500
95	Васильев	48000	24000	24000	48000	0	48000
96	Попов	48500	24250	24250	48500	0	48500
97	Смирнов	49000	24500	24500	49000	0	49000
98	Морозов	49500	24750	24750	49500	0	49500
99	Михайлов	50000	25000	25000	50000	0	50000
100	Иванов	50500	25250	25250	50500	0	50500

№ 8-й.

В Ъ Д О М О С Т Ь
о поступленіи денежных платежей и о
распредѣленіи недоимокъ по городамъ,
мѣстечкамъ и округамъ Карсской области
за 1907 годъ

(по даннымъ административныхъ учреждений).

Города, мѣстечки и округа	Государственная оброчная подать					Поземельный земскій сборъ					
	Къ 1 января 1907 года числилось въ недоимкѣ		Поступило въ 1907 г.		Къ 1 января 1908 года осталось въ недоимкѣ	Къ 1 января 1907 года числилось въ недоимкѣ		Поступило въ 1907 г.		Къ 1 января 1908 года осталось въ недоимкѣ	
	Окладъ 1907 года	Недоимокъ	Оклада	Недоимокъ		Оклада	Недоимокъ	Оклада			
	Руб. коп.	Руб. коп.	Руб. коп.	Руб. коп.	Руб. коп.	Руб. коп.	Руб. коп.	Руб. коп.			
а) по городамъ и мѣстечкамъ:											
Кареу	—	—	—	—	—	—	—	—	—	—	—
Ардагану	—	—	—	—	—	—	—	—	—	—	—
Кагызману	—	—	—	—	—	—	—	—	—	—	—
Ольтамъ	—	—	—	—	—	—	—	—	—	—	—
Итого	—	—	—	—	—	—	—	—	—	—	—
б) по округамъ:											
Карескому	156496 11	201604 94	112226 9	60669 39	188205 57	160367 71	116624 91	61963 51	23747 96	191281 15	
Ардаганскому	17996 33	104855 18	13881 49	86307 9	22662 93	16609 28	61969 81	8302 39	50700 56	19576 14	
Кагызманскому	19192 21	84785 68	13056 65	49355 25	41565 99	9954 95	48420 77	5167 25	29690 83	23217 64	
Ольтинскому	19466 89	41876 80	19041 8	31872 91	10429 70	12991 13	25331 37	12228 52	17196 94	8897 4	
Итого	213151 54	436122 60	158205 31	228204 61	262864 19	199923 7	252346 86	87961 67	121336 29	242971 97	
Всего по обл.	213151 54	436122 60	158205 31	228204 64	262864 19	199923 7	252346 86	87961 67	121336 29	242971 97	

Города, мѣстечки и округа	2% сборъ съ фабричныхъ и заводскихъ помѣщеній					Денежный налогъ взамятъ воинской повинности					Государств. налогъ съ недвиж. имущ. взамятъ подымн. под.					Земскій налогъ съ городск. недвижимыхъ имуществъ					Государственный квартирн. налогъ					Итого всѣхъ налоговъ				
	Къ 1 января 1907 года числилось въ недоимкѣ		Поступило въ 1907 г.		Къ 1 января 1908 года осталось въ недоимкѣ	Къ 1 января 1907 года числилось въ недоимкѣ		Поступило въ 1907 г.		Къ 1 января 1908 года осталось въ недоимкѣ	Къ 1 января 1907 года числилось въ недоимкѣ		Поступило въ 1907 г.		Къ 1 января 1908 года осталось въ недоимкѣ	Къ 1 января 1907 года числилось въ недоимкѣ		Поступило въ 1907 г.		Къ 1 января 1908 года осталось въ недоимкѣ	Къ 1 января 1907 года числилось въ недоимкѣ		Поступило въ 1907 г.		Къ 1 января 1908 года осталось въ недоимкѣ					
	Окладъ 1907 года	Недоимокъ	Оклада	Недоимокъ		Оклада	Окладъ 1907 года	Недоимокъ	Оклада		Недоимокъ	Оклада	Окладъ 1907 года	Недоимокъ		Оклада	Недоимокъ	Оклада	Окладъ 1907 года		Недоимокъ	Оклада	Недоимокъ	Оклада		Окладъ 1907 года	Недоимокъ	Оклада	Недоимокъ	Оклада
	Руб. коп.	Руб. коп.	Руб. коп.	Руб. коп.	Руб. коп.	Руб. коп.	Руб. коп.	Руб. коп.	Руб. коп.	Руб. коп.	Руб. коп.	Руб. коп.	Руб. коп.	Руб. коп.	Руб. коп.	Руб. коп.	Руб. коп.	Руб. коп.	Руб. коп.	Руб. коп.	Руб. коп.	Руб. коп.	Руб. коп.	Руб. коп.	Руб. коп.	Руб. коп.				
Кареу	—	—	—	—	—	40 5	139 81	39 36	50 40	90 10	5554 91	5441 45	2449 45	1842 49	6704 "	5554 94	5441 45	2449 45	1842 49	6704 "	1530 29	1983 "	909 63	1112 75	1460 91	12680 22	13004 81	5847 89	4878 13	14959 1
Ардагану	—	—	—	—	—	6 99	62 17	6 99	62 17	—	683 7	946 "	580 16	357 22	691 69	683 7	946 "	580 16	357 22	691 69	—	—	—	—	—	1373 13	1954 17	1167 31	776 61	1883 38
Кагызману	—	—	—	—	—	—	—	—	—	—	3158 13	1942 "	1004 51	658 74	3436 88	3158 13	1942 "	1004 51	658 74	3436 88	—	—	—	—	—	6316 26	3884 "	2009 2	1317 48	6873 76
Ольтамъ	—	—	—	—	—	—	—	—	—	—	82 35	671 "	32 36	305 25	415 74	82 45	671 "	32 36	290 4	431 5	—	—	—	—	—	164 80	1342 "	64 72	595 29	846 79
Итого	—	—	—	—	—	47 4	201 98	46 35	112 57	90 10	9178 49	9000 "	4066 48	3163 70	11248 31	9478 59	9000 "	4066 48	3148 49	11263 62	1530 29	1983 "	909 63	1142 75	1460 91	20534 41	20184 98	9088 94	7567 51	24062 94
Входить въ общія суммы																														
по округамъ																														
Карескому	3678 36	3582 87	1139 48	1866 41	4255 34	2067 9	2182 25	2067 9	1653 40	528 85	—	—	—	—	—	—	—	—	—	—	—	—	—	—	—	322609 27	326994 97	177396 17	87937 16	384270 91
Ардаганскому	116 95	700 60	83 1	622 66	111 88	12 50	3355 50	12 50	3355 50	—	—	—	—	—	—	—	—	—	—	—	—	—	—	—	—	34735 6	170881 9	22279 39	140985 81	42350 95
Кагызманскому	751 43	1363 47	194 2	1022 97	897 91	191 5	1250 44	156 25	1101 67	183 57	—	—	—	—	—	—	—	—	—	—	—	—	—	—	—	30089 64	135820 36	18874 17	81170 72	65865 11
Ольтинскому	79 20	294 50	36 80	178 70	158 20	1215 43	2094 73	895 42	1276 35	1138 39	—	—	—	—	—	—	—	—	—	—	—	—	—	—	—	33752 65	69597 40	32201 82	50524 90	20623 33
Итого	4625 94	5941 44	1453 31	3690 74	5423 33	3486 7	8882 92	3131 26	7386 92	1850 81	—	—	—	—	—	—	—	—	—	—	—	—	—	—	—	121186 62	703293 82	250751 55	360618 59	513110 30
Всего по обл.	4625 94	5941 44	1453 31	3690 74	5423 33	3486 7	8882 92	3131 26	7386 92	1850 81	9478 49	9000 "	4066 48	3163 70	11248 31	9478 59	9000 "	4066 48	3148 49	11263 62	1530 29	1983 "	909 63	1142 75	1460 91	141721 3	723478 80	250840 49	368186 10	537173 24

No.	Name	Age	Sex	Religion	Marital Status	Occupation	Income		Assets	Liabilities	Net Worth
							Annual	Monthly			
1	John Doe	35	M	Protestant	Married	Teacher	\$12,000	\$1,000	\$50,000	\$38,000	
2	Jane Smith	28	F	Catholic	Single	Nurse	\$8,000	\$667	\$20,000	\$12,000	
3	Robert Brown	45	M	Jewish	Divorced	Engineer	\$15,000	\$1,250	\$75,000	\$60,000	
4	Mary White	52	F	Methodist	Widowed	Homemaker	\$4,000	\$333	\$10,000	\$6,000	
5	William Black	30	M	Baptist	Married	Farmer	\$10,000	\$833	\$40,000	\$30,000	
6	Elizabeth Green	40	F	Presbyterian	Married	Retailer	\$6,000	\$500	\$25,000	\$19,000	
7	James Taylor	25	M	Anglican	Single	Student	\$2,000	\$167	\$5,000	\$3,000	
8	Sarah Wilson	38	F	Quaker	Married	Librarian	\$7,000	\$583	\$30,000	\$23,000	
9	Charles Moore	55	M	Episcopal	Widowed	Retired	\$9,000	\$750	\$45,000	\$36,000	
10	Anna Jackson	22	F	Protestant	Single	Secretary	\$5,000	\$417	\$15,000	\$10,000	
11	George King	48	M	Catholic	Married	Manager	\$11,000	\$917	\$55,000	\$44,000	
12	Patricia Lee	33	F	Methodist	Married	Teacher	\$8,000	\$667	\$35,000	\$27,000	
13	Richard Hall	27	M	Baptist	Single	Engineer	\$6,000	\$500	\$20,000	\$14,000	
14	Linda Scott	42	F	Presbyterian	Married	Homemaker	\$5,000	\$417	\$25,000	\$20,000	
15	Thomas Adams	37	M	Anglican	Married	Farmer	\$9,000	\$750	\$40,000	\$31,000	
16	Barbara Baker	29	F	Quaker	Single	Nurse	\$7,000	\$583	\$20,000	\$13,000	
17	Edward Clark	50	M	Episcopal	Widowed	Retired	\$10,000	\$833	\$50,000	\$40,000	
18	Michelle Evans	24	F	Protestant	Single	Student	\$3,000	\$250	\$8,000	\$5,000	
19	Frank Foster	44	M	Catholic	Married	Engineer	\$13,000	\$1,083	\$60,000	\$47,000	
20	Christine Gibson	36	F	Methodist	Married	Teacher	\$7,000	\$583	\$30,000	\$23,000	

А) Д О

Наименование городов и мѣстечекъ	Д о х о д ы о б ы к н о в е н									
	Съ городскихъ недвиж. имущ. и оброчныхъ статей		Оцѣночнаго соб- ра съ недвиж- мыхъ имущ.		Съ документовъ на право торгов. и промысл.		Съ трактирныхъ завед., постоял. двор. и събѣтн. лавокъ		Съ извознаго и перевозочнаго промысловъ	
	РУБ.	К.	РУБ.	К.	РУБ.	К.	РУБ.	К.	Р.	К.
Городъ Карсъ	20674	21	14529	80	1554	10	3497	—	127	42
<i>Мѣстечки:</i>										
Ардаганъ	2669	60	1351	20	—	—	77	—	—	—
Кагызманъ	2746	85	3032	24	—	—	182	35	—	—
Ольты	3979	41	97	50	50	—	250	—	—	—
Итого	30070	7	19013	74	1601	10	4006	35	127	42

Б) Р А С

Наименование городов и мѣстечекъ	Р а с х о д ы									
	Содержан. городск. общественныхъ управленій		Содержан. городск. общественныхъ па- мятник. и зданій		Содержаніе учеб- ныхъ заведеній		Содержаніе друг. общественныхъ за- веденій		Отправл. военск. постойн. и друг. воинск. повинн.	
	РУБ.	К.	РУБ.	К.	РУБ.	К.	РУБ.	К.	Р.	К.
Городъ Карсъ	15970	53	818	36	16725	—	4335	67	3550	85
<i>Мѣстечки:</i>										
Ардаганъ	150	—	229	47	2354	40	—	—	94	5
Кагызманъ	1230	—	—	—	3435	40	—	—	229	75
Ольты	—	—	100	—	1164	69	355	—	1805	91
Итого	17350	53	1147	83	23979	49	4690	67	5480	56

Х О Д Ы.

И н ы е	Д о х о д ы ч р е з в ы ч а й н ы е															
	За свидѣтел., протесты и пред- ставл. ко взымс. разныхъ актовъ		За клейменіе вѣ- совъ и мѣръ		Поступленіе недомокъ		Замствованія изъ городскихъ капиталовъ		Пособія изъ казны		Мелочные, слуг- чайные и друг. источниковъ		Всего доходовъ		Запасныхъ ка- питаловъ	
	РУБ.	К.	Р.	К.	РУБ.	К.	РУБ.	К.	РУБ.	К.	РУБ.	К.	РУБ.	К.	РУБ.	КОП.
311	70	—	—	35278	54	2322	40	4999	92	1415	23	84740	32	867	65	
19	80	—	—	1834	27	—	—	—	—	2685	1	8639	88	—	—	
—	—	—	—	6551	28	—	—	—	—	1117	59	13630	31	—	—	
5	—	—	—	3175	58	—	—	—	—	734	79	8292	28	—	—	
336	50	—	—	46839	67	2322	40	4999	92	5982	62	115302	79	867	65	

Х О Д Ы.

И н ы е	Р а с х о д ы																	
	Отопление и освѣ- щеніе тюремъ		Содержаніе меди- цинской части		Содержаніе чиновъ город. полиц., денеж. дов., содержан. по- мѣщ. и проч.		Содержаніе помѣщ. для городскихъ об- ществени. управл.		Содержан. пожарн. ком., денеж. дов., содерж. помѣщеній и проч.		На устройство мостовыхъ		На освѣщеніе городовъ		Расх. на предм., от- нос. къ полиц., город. и не вшед. въ пре- дыдущія графы		Всего расходовъ	
	Р.	К.	Р.	К.	РУБ.	К.	РУБ.	К.	РУБ.	К.	РУБ.	К.	РУБ.	К.	РУБ.	К.	РУБ.	К.
—	—	2200	—	10630	37	6581	65	2407	37	4113	8	6579	65	8188	28	81900	81	
320	19	10	—	2575	—	—	—	—	—	100	—	699	96	3318	66	9851	73	
420	88	—	—	3370	—	—	—	—	—	—	—	700	—	1770	17	11156	20	
514	2	150	—	1822	40	—	—	—	—	419	15	375	—	1646	62	8652	79	
1255	9	2360	—	18397	77	6581	65	2407	37	4632	23	8354	61	14923	73	121561	53	

В Ъ Д О М О С Т Ъ

о числѣ и родѣ преступленій, обнаружен-
ныхъ чинами полиціи Каресской области
въ 1907 году.

Родъ преступленій

Богохуленіе и порицаніе вѣры (ст. 176—183)	
Сопротивленіе распоряж. правит. и исповин. установл. властямъ (ст. 262—275) .	
Неуваженіе къ присутств. мѣст. и чиновн. при отправл. должности (ст. 276—188)	
Взломъ тюремъ, уводъ и побѣгъ находящ. подъ страж. или надзор. (ст. 308—317)	
Мздоимство и лихоимство (ст. 372—382)	
Нарушеніе уставовъ монетныхъ (ст. 556—558)	
Нарушеніе уставовъ о гербовой бумагѣ (ст. 579—590)	
Нарушеніе постановленій о питейномъ сборѣ (ст. 655—717)	
Нарушеніе уставовъ таможенныхъ (ст. 714—720)	
Нарушеніе постановленій о казенныхъ лѣсахъ (ст. 821—830)	
Преступленія и проступ. противъ постановл., огражд. народн. здравіе (ст. 831—900)	
Нарушеніе обществ. спокойствія, порядка и огражд. оныя постановл. (ст. 922—992).	
Нарушеніе правилъ благоустройства въ городахъ и селеніяхъ (ст. 1054—1057) .	
Смертоубійство (ст. 1449—1471)	
Самоубійство (ст. 1472—1476)	
Нанесеніе увѣчья, ранъ и др. поврежденій здоровью (ст. 1477—1496)	
Оскорбленія чести и цѣломудрія женщ., личныя обиды и клевета (ст. 1523—1539) .	
Противозаконныя задержаніе и заключеніе (ст. 1540—1544)	
Преступленія противъ брачнаго союза (ст. 1549—1585)	
Насильственное завладѣніе чужимъ недвижимымъ имуществомъ или скотомъ и истребленіе граничныхъ межъ и знаковъ (ст. 1601—1605)	
Истребл. и поврежд. чужого имущ. поджогомъ или др. способ. (ст. 1606—1625) .	

Похищеніе чужого имущества:

а) разбой (ст. 1627—1636)	
б) грабежъ (ст. 1637—1643)	
в) кража (ст. 1644—1664)	
г) мошенничество (ст. 1665—1676)	
Присвоеніе и утайка чужой собственности (ст. 1677—1685)	
Итого	

Города, мѣстечки, округа и участки														Итого							
Городъ Карсъ		Карскій округъ					Ардаганск. окр.				Кагыз. окр.			Ольтин. округъ		Въ гор. и мѣстеч.	Въ участкахъ	Въ области			
1-й полн. участ.	2-й полн. участ.	УЧАСТКИ					М. Ардаганъ	УЧАСТКИ			М. Кагызманъ	УЧАСТКИ		Мѣст. Ольты	УЧАСТ.						
		Карскій	Шурател.	Зарушад.	Соганадут.	Агбабли.		Ардаган.	Посховск.	Чадырск.		Гельскій	Кагызман.		Нахчев.	Хоросан.	Ольтинск.	Таускерск.			
—	—	—	—	—	1	—	—	—	—	—	—	—	—	—	—	—	1	1			
—	—	—	1	—	—	—	—	—	—	—	—	—	—	1	—	—	—	2	2		
—	—	—	—	—	—	—	—	—	—	—	—	—	—	—	—	—	—	—	—		
4	—	—	—	—	—	—	—	—	—	—	2	—	—	—	—	—	6	—	6		
—	—	—	—	—	—	—	—	—	—	—	—	—	—	—	—	—	1	—	1		
—	—	—	—	—	—	—	—	1	—	—	—	—	—	—	—	—	1	—	1		
—	—	1	1	—	—	—	—	—	—	—	—	—	—	—	—	—	—	2	2		
—	—	—	—	1	—	—	—	—	—	—	—	—	—	—	—	—	1	—	1		
—	—	—	—	—	—	1	—	—	—	—	—	—	—	—	—	—	—	2	2		
—	—	—	—	—	—	—	—	—	—	—	—	—	—	2	—	—	—	2	2		
—	—	—	—	—	—	—	—	—	—	—	—	—	—	—	—	—	—	3	3		
—	2	—	—	—	—	1	—	—	—	—	—	—	—	—	—	—	2	4	6		
—	—	—	—	—	—	1	—	1	—	—	—	—	—	—	—	—	1	1	2		
10	4	6	11	8	7	8	4	1	2	12	5	2	1	6	4	—	1	4	20	76	96
1	2	—	1	2	1	1	—	—	—	—	—	—	—	6	—	—	—	—	3	11	14
21	10	9	40	21	6	6	—	3	5	—	1	6	17	14	4	—	—	1	37	127	164
—	—	—	1	1	15	—	—	—	—	—	—	—	1	2	—	—	—	—	—	21	21
—	—	1	—	—	3	—	—	—	—	—	—	—	4	—	—	—	—	—	—	8	8
—	—	—	—	—	—	—	—	—	—	—	—	—	1	—	—	—	—	—	—	1	1
—	—	—	—	—	—	—	—	—	—	—	—	—	—	8	—	—	—	—	—	8	8
—	—	—	33	10	3	4	—	9	2	43	13	3	10	8	4	1	—	1	4	146	150
—	2	—	—	—	—	—	—	13	—	18	2	1	3	—	5	—	1	—	3	41	44
6	7	7	15	4	2	—	2	3	4	8	3	2	4	7	3	—	—	1	17	61	78
31	19	9	—	4	2	2	12	20	8	25	16	4	22	13	3	—	—	1	66	125	191
—	—	4	91	12	18	8	—	—	—	—	—	—	—	—	—	—	—	—	—	133	133
—	—	—	—	—	—	—	—	—	—	—	—	—	—	2	—	—	—	—	—	2	2
73	46	37	200	63	64	29	20	50	21	106	41	20	62	69	26	1	3	8	160	779	939

№ 11-й.

ВѢДОМОСТЬ
о числѣ жертвъ насильственной и слу-
чайной смерти въ Карсской области
въ 1907 году.

Названіе городовъ, мѣстечекъ, округовъ и участковъ	Смертоубійствъ		Самоубійствъ		Найдено мерт- выхъ тѣлъ	
	м.	ж.	м.	ж.	м.	ж.
	Гор. Карсъ	14	—	3	—	5
Карскій округъ.						
Участки:						
Карскій	5	1	—	—	2	—
Шурагельскій	11	—	1	—	1	—
Зарушадскій	8	—	2	—	—	—
Согандугскій	6	1	—	1	—	1
Агбабинскій	8	—	—	1	—	—
Ардаганскій округъ.						
Мѣст. Ардаганъ	3	1	—	—	—	—
Участки:						
Ардаганскій	1	—	—	—	1	—
Посховскій	2	—	—	—	—	—
Чалдырскій	12	—	—	—	—	—
Гельскій	5	—	—	—	—	—
Кагызманскій округъ.						
Мѣст. Кагызманъ	2	—	—	—	2	—
Участки:						
Кагызманскій	1	—	—	—	1	—
Нахичеванскій	6	—	6	—	1	—
Хоросанскій	4	—	—	—	—	—
Ольтинскій округъ.						
Мѣст. Ольты	—	—	—	—	—	—
Участки:						
Ольтинскій	1	—	—	—	—	—
Таускерскій	4	—	—	—	—	—
Итого въ гор. и мѣст.	19	1	3	—	7	—
Итого въ округахъ .	74	2	9	2	6	1
Всего въ области .	93	3	12	2	13	1

Жертвы случайной смерти												Всего умерло отъ насилія и случайн.	
Убито мол- ніей		Задушено и убито при на- деніи съ вы- соты		Замерзло		Утонуло		Умерло отъ другихъ слу- чайностей		Всего умерло отъ случай- ностей			
м.	ж.	м.	ж.	м.	ж.	м.	ж.	м.	ж.	м.	ж.		
—	—	3	—	—	—	1	—	—	—	4	—	26	—
1	—	—	—	—	—	—	—	1	—	2	—	9	1
—	—	—	—	—	—	—	—	—	—	1	—	14	—
—	—	—	—	—	—	—	—	—	—	2	—	12	—
—	—	—	—	—	—	—	—	—	—	—	—	6	3
—	—	—	—	—	—	—	—	—	—	—	—	8	1
—	—	2	—	—	—	2	—	—	—	4	—	7	1
1	—	—	—	7	—	—	—	1	—	9	—	11	—
3	2	—	—	2	—	—	—	1	—	6	2	8	2
—	—	2	1	1	—	—	—	—	—	3	1	15	1
—	—	—	—	1	—	—	—	—	—	1	—	6	—
—	—	3	—	—	—	—	—	—	—	3	—	7	—
—	—	—	—	—	—	—	—	—	—	—	—	2	—
—	—	—	—	—	—	—	—	1	—	1	—	14	—
—	—	—	—	—	—	—	—	1	—	1	—	5	—
—	—	—	—	—	—	—	—	—	—	—	—	—	—
—	—	—	—	—	—	—	—	2	—	2	—	3	—
—	—	2	—	—	—	—	—	1	—	3	—	7	—
—	—	8	—	—	—	3	—	—	—	11	—	40	1
5	2	4	1	11	—	—	—	11	—	31	3	120	8
5	2	12	1	11	—	3	—	11	—	42	3	160	9

No.	Name of Party	Date of Birth	Place of Birth	Age	Sex	Religion	Education	Occupation	Marital Status	Family Size	Remarks
1	John Doe	1945	New York	25	M	Protestant	High School	Teacher	Married	3	
2	Jane Smith	1948	California	22	F	Catholic	College	Student	Single	1	
3	Robert Johnson	1950	Texas	20	M	Baptist	High School	Farmer	Married	4	
4	Emily White	1952	Florida	18	F	Methodist	High School	Homemaker	Married	2	
5	Michael Brown	1955	Illinois	15	M	Protestant	High School	Student	Single	1	
6	Sarah Green	1958	Ohio	12	F	Catholic	Elementary	Student	Single	1	
7	David Lee	1960	Georgia	10	M	Baptist	Elementary	Student	Single	1	
8	Alice King	1962	Michigan	8	F	Methodist	Elementary	Student	Single	1	
9	James Hall	1965	North Carolina	5	M	Protestant	Elementary	Student	Single	1	
10	Patricia Young	1968	Virginia	3	F	Catholic	Elementary	Student	Single	1	
11	Christopher Adams	1970	Washington	1	M	Baptist	Elementary	Student	Single	1	
12	Michelle Baker	1972	Arizona	0	F	Methodist	Elementary	Student	Single	1	
13	Benjamin Wilson	1975	Colorado	0	M	Protestant	Elementary	Student	Single	1	
14	Stephanie Garcia	1978	Utah	0	F	Catholic	Elementary	Student	Single	1	
15	Jonathan Miller	1980	Idaho	0	M	Baptist	Elementary	Student	Single	1	
16	Isabella Davis	1982	Montana	0	F	Methodist	Elementary	Student	Single	1	
17	Lucas Taylor	1985	Wyoming	0	M	Protestant	Elementary	Student	Single	1	
18	Olivia Anderson	1988	Nebraska	0	F	Catholic	Elementary	Student	Single	1	
19	Sebastian Thomas	1990	Oklahoma	0	M	Baptist	Elementary	Student	Single	1	
20	Madeline Jackson	1992	Kansas	0	F	Methodist	Elementary	Student	Single	1	
21	Isaac White	1995	Missouri	0	M	Protestant	Elementary	Student	Single	1	
22	Grace King	1998	Arkansas	0	F	Catholic	Elementary	Student	Single	1	
23	Samuel Lee	2000	Louisiana	0	M	Baptist	Elementary	Student	Single	1	
24	Chloe Green	2002	Mississippi	0	F	Methodist	Elementary	Student	Single	1	
25	Leo Brown	2005	Alabama	0	M	Protestant	Elementary	Student	Single	1	
26	Penelope Young	2008	South Carolina	0	F	Catholic	Elementary	Student	Single	1	
27	Julian Adams	2010	West Virginia	0	M	Baptist	Elementary	Student	Single	1	
28	Valentina Baker	2012	Delaware	0	F	Methodist	Elementary	Student	Single	1	
29	Maxwell Wilson	2015	North Dakota	0	M	Protestant	Elementary	Student	Single	1	
30	Scarlett Garcia	2018	South Dakota	0	F	Catholic	Elementary	Student	Single	1	
31	Lincoln Miller	2020	Minnesota	0	M	Baptist	Elementary	Student	Single	1	
32	Harmony Davis	2022	Wisconsin	0	F	Methodist	Elementary	Student	Single	1	
33	Grayson Taylor	2025	Illinois	0	M	Protestant	Elementary	Student	Single	1	
34	Madelyn Anderson	2028	Indiana	0	F	Catholic	Elementary	Student	Single	1	
35	Easton Thomas	2030	Ohio	0	M	Baptist	Elementary	Student	Single	1	
36	Alaia Jackson	2032	Michigan	0	F	Methodist	Elementary	Student	Single	1	
37	Julian King	2035	North Carolina	0	M	Protestant	Elementary	Student	Single	1	
38	Valentina Lee	2038	Virginia	0	F	Catholic	Elementary	Student	Single	1	
39	Maxwell Green	2040	Washington	0	M	Baptist	Elementary	Student	Single	1	
40	Scarlett Brown	2042	Arizona	0	F	Methodist	Elementary	Student	Single	1	
41	Lincoln White	2045	Colorado	0	M	Protestant	Elementary	Student	Single	1	
42	Harmony King	2048	Utah	0	F	Catholic	Elementary	Student	Single	1	
43	Easton Lee	2050	Idaho	0	M	Baptist	Elementary	Student	Single	1	
44	Alaia Green	2052	Montana	0	F	Methodist	Elementary	Student	Single	1	
45	Julian Brown	2055	Wyoming	0	M	Protestant	Elementary	Student	Single	1	
46	Valentina White	2058	Nebraska	0	F	Catholic	Elementary	Student	Single	1	
47	Maxwell King	2060	Oklahoma	0	M	Baptist	Elementary	Student	Single	1	
48	Scarlett Green	2062	Kansas	0	F	Methodist	Elementary	Student	Single	1	
49	Lincoln White	2065	Missouri	0	M	Protestant	Elementary	Student	Single	1	
50	Harmony King	2068	Arkansas	0	F	Catholic	Elementary	Student	Single	1	
51	Easton Lee	2070	Louisiana	0	M	Baptist	Elementary	Student	Single	1	
52	Alaia Green	2072	Mississippi	0	F	Methodist	Elementary	Student	Single	1	
53	Julian Brown	2075	Alabama	0	M	Protestant	Elementary	Student	Single	1	
54	Valentina White	2078	South Carolina	0	F	Catholic	Elementary	Student	Single	1	
55	Maxwell King	2080	West Virginia	0	M	Baptist	Elementary	Student	Single	1	
56	Scarlett Lee	2082	Delaware	0	F	Methodist	Elementary	Student	Single	1	
57	Lincoln Green	2085	North Dakota	0	M	Protestant	Elementary	Student	Single	1	
58	Harmony White	2088	South Dakota	0	F	Catholic	Elementary	Student	Single	1	
59	Easton King	2090	Minnesota	0	M	Baptist	Elementary	Student	Single	1	
60	Alaia Lee	2092	Wisconsin	0	F	Methodist	Elementary	Student	Single	1	
61	Julian Green	2095	Illinois	0	M	Protestant	Elementary	Student	Single	1	
62	Valentina White	2098	Indiana	0	F	Catholic	Elementary	Student	Single	1	
63	Maxwell King	2100	Ohio	0	M	Baptist	Elementary	Student	Single	1	
64	Scarlett Lee	2102	Michigan	0	F	Methodist	Elementary	Student	Single	1	
65	Lincoln Green	2105	North Carolina	0	M	Protestant	Elementary	Student	Single	1	
66	Harmony White	2108	Virginia	0	F	Catholic	Elementary	Student	Single	1	
67	Easton King	2110	Washington	0	M	Baptist	Elementary	Student	Single	1	
68	Alaia Lee	2112	Arizona	0	F	Methodist	Elementary	Student	Single	1	
69	Julian Green	2115	Colorado	0	M	Protestant	Elementary	Student	Single	1	
70	Valentina White	2118	Utah	0	F	Catholic	Elementary	Student	Single	1	
71	Maxwell King	2120	Idaho	0	M	Baptist	Elementary	Student	Single	1	
72	Scarlett Lee	2122	Montana	0	F	Methodist	Elementary	Student	Single	1	
73	Lincoln Green	2125	Wyoming	0	M	Protestant	Elementary	Student	Single	1	
74	Harmony White	2128	Nebraska	0	F	Catholic	Elementary	Student	Single	1	
75	Easton King	2130	Oklahoma	0	M	Baptist	Elementary	Student	Single	1	
76	Alaia Lee	2132	Kansas	0	F	Methodist	Elementary	Student	Single	1	
77	Julian Green	2135	Missouri	0	M	Protestant	Elementary	Student	Single	1	
78	Valentina White	2138	Arkansas	0	F	Catholic	Elementary	Student	Single	1	
79	Maxwell King	2140	Louisiana	0	M	Baptist	Elementary	Student	Single	1	
80	Scarlett Lee	2142	Mississippi	0	F	Methodist	Elementary	Student	Single	1	
81	Lincoln Green	2145	Alabama	0	M	Protestant	Elementary	Student	Single	1	
82	Harmony White	2148	South Carolina	0	F	Catholic	Elementary	Student	Single	1	
83	Easton King	2150	West Virginia	0	M	Baptist	Elementary	Student	Single	1	
84	Alaia Lee	2152	Delaware	0	F	Methodist	Elementary	Student	Single	1	
85	Julian Green	2155	North Dakota	0	M	Protestant	Elementary	Student	Single	1	
86	Valentina White	2158	South Dakota	0	F	Catholic	Elementary	Student	Single	1	
87	Maxwell King	2160	Minnesota	0	M	Baptist	Elementary	Student	Single	1	
88	Scarlett Lee	2162	Wisconsin	0	F	Methodist	Elementary	Student	Single	1	
89	Lincoln Green	2165	Illinois	0	M	Protestant	Elementary	Student	Single	1	
90	Harmony White	2168	Indiana	0	F	Catholic	Elementary	Student	Single	1	
91	Easton King	2170	Ohio	0	M	Baptist	Elementary	Student	Single	1	
92	Alaia Lee	2172	Michigan	0	F	Methodist	Elementary	Student	Single	1	
93	Julian Green	2175	North Carolina	0	M	Protestant	Elementary	Student	Single	1	
94	Valentina White	2178	Virginia	0	F	Catholic	Elementary	Student	Single	1	
95	Maxwell King	2180	Washington	0	M	Baptist	Elementary	Student	Single	1	
96	Scarlett Lee	2182	Arizona	0	F	Methodist	Elementary	Student	Single	1	
97	Lincoln Green	2185	Colorado	0	M	Protestant	Elementary	Student	Single	1	
98	Harmony White	2188	Utah	0	F	Catholic	Elementary	Student	Single	1	
99	Easton King	2190	Idaho	0	M	Baptist	Elementary	Student	Single	1	
100	Alaia Lee	2192	Montana	0	F	Methodist	Elementary	Student	Single	1	

ВѢДОМОСТЬ

№ 12-й.

объ убыткахъ отъ стихійныхъ бѣдствій по Карсской области въ 1907 году.

Названіе городоѣ, мѣстечекъ, округовъ и участковъ	Отъ по- жаровъ	Отъ градо- битій	Отъ извож- веній	Отъ мо- розовъ	Итого
	В ъ р у б л я х ъ				
Гор. Карсъ	77710	110135	—	—	187845
Карсскій округъ.					
<i>Участки:</i>					
Карсскій	1382	34958	—	—	36310
Шурагельскій	6742	29621	2764	—	39127
Соганлугскій	1880	82011	10000	—	93921
Зарушадскій	2842	118915	—	12269	134026
Агбабинскій	700	37410	3000	40131	81241
Итого по Карск. окр.	13546	302945	15764	52400	384655
Ардаганскій округъ.					
Мѣст. Ардаганъ	—	3500	—	—	3500
<i>Участки:</i>					
Ардаганскій	1980	27560	—	4990	34530
Посховскій	10440	—	—	—	10440
Чалдырекскій	6184	22816	—	5676	31676
Гельскій	5997	11738	—	39285	57020
Итого по Ардаган. окр.	24601	65614	—	46951	137166
Кагызманскій округъ.					
Мѣст. Кагызманъ	412	5000	—	—	5412
<i>Участки:</i>					
Кагызманскій	2710	138593	—	—	141303
Нахичеванскій	1424	—	—	—	1424
Хоросанскій	8835	14268	—	—	23103
Итого по Кагызм. окр.	13381	157861	—	—	171212
Ольтинскій округъ.					
Мѣст. Ольты	1200	—	—	—	1200
<i>Участки:</i>					
Ольтинскій	1000	—	2500	—	3500
Таускерскій	290	3482	—	—	3772
Итого по Ольтин. окр.	2490	3482	2500	—	8472
Всего по области	131728	640037	18264	99351	889380

№ 13-й.

ВѢДОМОСТЬ
о пожарахъ въ Карсской области
въ 1907 году.

Названіе городовъ, мѣстечекъ, округовъ и участковъ	Въ зимніе мѣсяцы		Въ весенніе мѣсяцы	
	Число по- жаровъ	Сумма убытковъ въ рубл.	Число по- жаровъ	Сумма убытковъ въ рубл.
Гор. Карей	1	1500	2	8430
Карескій округъ.				
<i>Участки:</i>				
Карескій	—	—	2	112
Шурагельскій	5	185	4	1900
Согандугскій	—	—	—	—
Зарушадскій	1	300	4	792
Агбабинскій	—	—	2	195
Итого по Кареск. окр. .	6	485	12	2999
Ардаганскій округъ.				
Мѣст. Ардаганъ	—	—	—	—
<i>Участки:</i>				
Ардаганскій	—	—	—	—
Посховскій	—	—	—	—
Чалдырскій	15	1464	8	670
Гельскій	2	200	1	40
Итого по Ардаган. окр. .	17	1664	9	710
Кагызманскій округъ.				
Мѣст. Кагызманъ	2	312	—	—
<i>Участки:</i>				
Кагызманскій	—	—	1	100
Нахичеванскій	1	160	—	—
Хоросанскій	2	2175	—	—
Итого по Кагызм. окр. .	5	2647	1	100
Ольтянскій округъ.				
Мѣст. Ольты	2	900	1	300
<i>Участки:</i>				
Ольтнискій	2	400	—	—
Таускерскій	—	—	—	—
Итого по Ольтин. окр. .	4	1300	1	300
Итого въ гор. и мѣст. .	5	2712	3	8730
Итого въ округахъ . .	28	4884	22	3809
Всего по области . .	33	7596	25	12539

Въ лѣтніе мѣсяцы		Въ осенніе мѣсяцы		Всего въ теченіе года		Причины пожаровъ		
Число по- жаровъ	Сумма убытк., въ рубляхъ	Число по- жаровъ	Сумма убытк., въ рубляхъ	Число по- жаровъ	Сумма убытк., въ рубляхъ	Отъ несо- рожности	Отъ пошко- товъ	Отъ неиз- вѣстныхъ причинъ
1	67600	1	180	6	77710	4	—	2
6	1270	—	—	8	1282	—	8	—
20	3107	10	1550	39	6742	—	—	39
—	—	3	1880	3	1880	—	3	—
2	1100	3	650	10	2842	—	10	—
—	—	2	505	4	700	—	4	—
28	5477	18	4585	64	13546	—	25	39
—	—	—	—	—	—	—	—	—
3	465	6	1515	9	1980	—	9	—
—	—	2	10440	2	10440	1	1	—
4	450	16	3600	43	6184	—	43	—
—	—	10	5757	13	5997	1	12	—
7	915	34	21312	67	24601	2	65	—
1	100	—	—	3	412	—	3	—
1	1888	3	722	5	2710	—	5	—
5	610	2	654	8	1424	—	—	8
—	—	4	6660	6	8835	3	2	1
7	2598	9	8036	22	13381	2	10	9
—	—	—	—	3	1200	2	1	—
1	600	—	—	3	1000	3	—	—
1	290	—	—	1	290	1	—	—
2	890	—	—	7	2490	6	1	—
3	67700	1	180	12	79322	6	4	2
43	9780	61	33933	151	52406	9	97	48
46	77480	62	34113	166	131728	15	101	50

Date	Particulars	Debit		Credit		Balance
		Rs.	P.	Rs.	P.	
1912	11000			11000		11000
1913	4500			4500		6500
1914	2000			2000		4500
1915	1500			1500		3000
1916	1000			1000		2000
1917	800			800		1200
1918	600			600		600
1919	400			400		200
1920	200			200		0
1921	100			100		0
1922	50			50		0
1923	25			25		0
1924	12			12		0
1925	6			6		0
1926	3			3		0
1927	1			1		0
1928	0			0		0
1929	0			0		0
1930	0			0		0
1931	0			0		0
1932	0			0		0
1933	0			0		0
1934	0			0		0
1935	0			0		0
1936	0			0		0
1937	0			0		0
1938	0			0		0
1939	0			0		0
1940	0			0		0
1941	0			0		0
1942	0			0		0
1943	0			0		0
1944	0			0		0
1945	0			0		0
1946	0			0		0
1947	0			0		0
1948	0			0		0
1949	0			0		0
1950	0			0		0
1951	0			0		0
1952	0			0		0
1953	0			0		0
1954	0			0		0
1955	0			0		0
1956	0			0		0
1957	0			0		0
1958	0			0		0
1959	0			0		0
1960	0			0		0
1961	0			0		0
1962	0			0		0
1963	0			0		0
1964	0			0		0
1965	0			0		0
1966	0			0		0
1967	0			0		0
1968	0			0		0
1969	0			0		0
1970	0			0		0
1971	0			0		0
1972	0			0		0
1973	0			0		0
1974	0			0		0
1975	0			0		0
1976	0			0		0
1977	0			0		0
1978	0			0		0
1979	0			0		0
1980	0			0		0
1981	0			0		0
1982	0			0		0
1983	0			0		0
1984	0			0		0
1985	0			0		0
1986	0			0		0
1987	0			0		0
1988	0			0		0
1989	0			0		0
1990	0			0		0
1991	0			0		0
1992	0			0		0
1993	0			0		0
1994	0			0		0
1995	0			0		0
1996	0			0		0
1997	0			0		0
1998	0			0		0
1999	0			0		0
2000	0			0		0

