

А. 911


61




~~25750~~


ОБЗОРЪ БАКИНСКОЙ ГУБЕРНІИ

за 1900 годъ.



Приложение ко всеподданнѣйшему отчету.





СВЯТЫЙ

СВЯТЫЙ

1875

СВЯТЫЙ

СВЯТЫЙ

СВЯТЫЙ

СВЯТЫЙ

А. 911.




~~25150~~

ОБЗОРЪ БАКИНСКОЙ ГУБЕРНІИ

за 1900 годъ.

Приложение ко всеподданнѣйшему отчету.

39



БАКУ.
ТИПОГРАФІЯ ГУБЕРНСКАГО ПРАВЛЕНІЯ.

1901.

ОГЛАВЛЕНИЕ.

Обзора Бакинской губернии за 1900 годъ.

I. Естественныя и производительныя силы губернии и экономическая дѣятельность ея населенія.

	Стр.
а) Географическое положеніе, границы и пространство	1
б) Землевладѣніе	3
в) Свѣдѣнія о межеваніи	5
г) Земледѣліе	"
д) Садоводство	10
е) Виноградарство	11
ж) Винодѣліе и винокуреніе	13
з) Разведеніе шафрана	15
и) Табаководство	"
к) Добываніе солодкового корня	"
л) Огородничество	16
м) Шелководство	"
н) Пчеловодство	"
о) Скотоводство	"
п) Обезпеченіе народнаго продовольствія	19
р) Рыболовство	21
с) Нефтяная промышленность	24
т) Прочія отрасли заводской промышленности	32
у) Кустарная промышленность	33
ф) Ремесленные промыслы	"
х) Торговля	35
ц) Кредитныя учрежденія	38
ч) Бакинскій Биржевой Комитетъ	39
ш) Бакинская Николаевская ярмарка	"
щ) Движеніе населенія	40

II. Подати и повинности.

	Подымная подать	43
	Земскій сборъ на губернскія повинности съ казенныхъ крестьянъ	"
а) Окладные и другіе сборы:	Временной, взаѣмъ исполненія воинской повинности, налогъ съ мусульманскаго населенія	44
	2% сборъ съ фабричныхъ и заводскихъ помѣщ.	"
	Налогъ съ городскихъ недвижимыхъ имуществъ взаѣмъ податей	45
	Налогъ съ городскихъ недвижимыхъ имуществъ взаѣмъ земскаго сбора	"
	Подесятинный земельный сборъ	46
	Другія разные неокладныя взысканія	47
б)	Доходы съ Госуарственныхъ Имуществъ	48
в)	Мірскія повинности	49
г)	Городскіе доходы и расходы	"
д)	Акцизные сборы	50
е)	Таможенные пошлины	"
ж)	Основной промысловый налогъ съ документовъ	51
з)	Раскладочный сборъ съ торговыхъ предпріятій	"
и) отправленіе натуральн. повинностей:	1) Воинская повинность	"
	2) Дорожныя и прочія повинности	52

III. Общественное благоустройство и благочиніе.

	Стр.
а) Казенныя и общественныя зданія	54
б) Дороги мосты и переправы	”
в) Почта и телеграфъ	56
г) Телефонъ	”
д) Народная нравственность	”
е) Расколь	59
ж) Тюремы и арестанты	”
з) Пожары	61

IV. Народное здравіе и общественное призрѣніе.

а) Медико-санитарная часть.

1) Врачебный персоналъ	62
2) Содержаніе врачебной части	”
3) Аптеки	63
4) Больницы, амбулаторіи и дома умалишенныхъ	”
5) Врачебная помощь населенію	64
6) Оспопрививаніе.	67

б) Судебно-медицинская часть.

1) Насильственныя и случайныя	68
2) Смерти отъ болѣзненныхъ причинъ	”

в) Состояніе сельско-врачебной части.

г) Ветеринарно-санитарная часть

1) Ветеринарный персоналъ	77
2) Содержаніе ветеринарной части	78
3) Организациа ветеринарной части	”
4) Процентный сборъ съ гуртоваго скота	79
5) Энизоотіи	”
6) Скотобойная часть	81

д) Насильственныя и случайныя смерти.

V. Народное просвѣщеніе.

а) Положеніе школьнаго дѣла	83
б) Библіотеки, періодическія изданія и типографіи	86
в) Общественное призрѣніе	87

Приложенныя къ обзору вѣдомости.

- № 1. О посѣвѣ и урожаѣ хлѣбовъ.
- № 2. О числѣ фабрикъ и заводовъ.
- № 3. О движеніи населенія.
- № 4. Лит. а. О поступленіи сборовъ.
- № 4. Лит. б. О распредѣленіи недоимокъ по городамъ, мѣстечкамъ и уѣздамъ.
- № 5. О числѣ и родѣ преступленій,
Приложеніе къ № 5 о числѣ арестантовъ.
- № 6. О пожарахъ.
- № 7. О насильственныхъ и случайныхъ смертяхъ.
- № 8. О числѣ учебныхъ заведеній.
- Лит. А. Вѣдомость населеннымъ пунктамъ, съ показаніемъ числа дымовъ, душъ и національности кореннаго населенія.
- ” Б. О распредѣленіи кореннаго населенія по вѣроисповѣданіямъ и національности.
- ” В. О распредѣленіи временно-проживающаго населенія по вѣроисповѣданіямъ и національностямъ.
- ” Г. О скотоводствѣ.
- ” Д. О почтово-телеграфной статистики.
- ” Е. О расходахъ сельскихъ обществъ на ихъ самоуправленіе и хозяйственныя нужды.

І. Естественныя и производительныя силы Бакин-ской губерніи и экономическая дѣятельность ея населенія.

а) Географическое положеніе, границы и пространство.

Бакинская губернія простирается между $38^{\circ} 24'$ и $41^{\circ} 54'$ сѣв. широты и $69^{\circ} 9'$ и $68^{\circ} 2'$ вост. долготы, по меридіану остр. Ферро.

Границами ей служатъ: съ сѣвера—Каспійское море и Кюринскій и Самурскій округа Дагестанской области; съ запада—Нухинскій и Шушинскій уѣзды Елисаветпольской губерніи и Уруджинаминскій округъ Персіи; съ юга—персидскіе округа: Азербейджанъ и Гилянъ и съ востока—Каспійское море. Государственными границами между Россійской Имперіею въ предѣлахъ Бакинской губерніи служатъ: рѣка Араксъ, на протяженіи около 25 верстѣ, а на остальныя 50 верстѣ—прямая черта, прорѣзывающая Муганскую степь до Белясуварскаго карантинно-таможеннаго поста, на рѣчкѣ Болгарь-чай. Вверхъ по послѣдней рѣчкѣ и по ея притоку Адана-базарь-чай тянется извилистая граница Уруджинаминскаго округа, откуда, начиная съ горы Караджа-дагъ, государственная граница подходит къ главному хребту Талышинскихъ горъ, и по рѣчкѣ Астара-чай, отдѣляющей Бакинскую губернію отъ гиляна до Каспійскаго моря.

Губернія въ общемъ имѣетъ видъ ромба, большая діагональ котораго направленная по меридіану, имѣетъ около 370 верстѣ, тогда какъ наибольшая ширина губерніи, считая отъ границы Нухинскаго уѣзда до конца Апшеронскаго полуострова, достигаетъ лишь 230 верстѣ.

Площадь губерніи составляетъ 39.095,07 кв. километровъ или 3.578.687 десятинъ, которые по уѣздамъ, распредѣляются слѣдующимъ образомъ:

Бакинскій уѣздъ	366.513 дес.
Геокчайскій „	509.400 „
Джеватскій „	914.746 „
Кубинскій „	647.000 „
Ленкоранскій „	487.350 „
Шемахинскій „	653.578 „

Слѣдовательно площадь Бакинскаго у. составляетъ $10,24^{\circ}/_{0}$ всей площади губерніи, Ленкоранскаго— $13,63^{\circ}/_{0}$, Геокчайскаго— $14,23^{\circ}/_{0}$, Кубинскаго— $18,07^{\circ}/_{0}$, Шемахинскаго— $18,26^{\circ}/_{0}$ и Джеватскаго уѣзда $25,56^{\circ}/_{0}$ всей площади губерніи.

Кромѣ того къ губерніи причисляются, лежація у ея береговъ, острова Каспійскаго моря: Наргенъ, Вульфъ, Святой, Дуванный, Жилой, Сара и др. съ общею площадью около 40 кв. километровъ.

По губерніи въ сѣверной части проходитъ главная цѣпь Кавказскихъ горъ со многими развѣтвленіями и отдѣльными группами, между которыми особенно замѣчательны: гора Базарь-

дюзю (на границѣ Бакинской, Елисаветпольской губерній и Дагестанской области) высотой въ 14.722 фута надъ уровнемъ моря, гора Шахъ-дагъ высотой 13.951 ф. и Тфанъ-дагъ высотой 13.764 ф. На югѣ въ Ленкоранскомъ уѣздѣ и на границѣ его съ Ардабильскою провинціею проходитъ съ сѣвера на югъ Талышинскій или Кафланскій хребетъ, высшіе пункты котораго: гора Кемюркюль — 8.221 ф., Кызъ-юрды — 8026 ф. и гора Тангъ — 7.723 фута надъ уровнемъ моря.

Губернію по ея естественнымъ условіямъ можно раздѣлить на четыре части:

I. Сѣверная, т. е. уѣзды Кубинскій и большая часть Шемахинскаго представляетъ гористую страну, наполненную отрогами Кавказскаго хребта и лишь на берегу Каспійскаго моря находится небольшая полоса низменной поверхности. Дождя здѣсь выпадаетъ достаточно и, въ недавнее сравнительно время, почти вся эта мѣстность представляла великолѣпный лиственный лѣсъ, доходившій до самыхъ береговъ моря. Нынѣ площадь лѣсовъ значительно уменьшилась, особенно въ низменной полосѣ, но зато здѣсь разведено значительное количество виноградныхъ, фруктовыхъ и тутовыхъ садовъ.

II. Восточная часть губерній, заключающая весь Бакинскій уѣздъ, камениста, довольно низменна и чрезвычайно бѣдна водою, а вслѣдствіе этого и растительностью. Большая часть площади этого района используется какъ зимнее пастбище для овецъ, съ октября по май мѣсяць. Но вмѣстѣ растительности Апшеронскій полуостровъ обладаетъ громадными нефтяными источниками, доставившими Бакинской губерніи міровую извѣстность.

III. Средняя и западная части заключаютъ въ себѣ большія равнины по низовьямъ р.р. Куры и Аракса въ уѣздахъ Джеватскомъ, большей части Геокчайскаго, южной части Шемахинскаго и самой сѣверной части Ленкоранскаго уѣзда. Здѣсь обширныя степи: Муганская, Мильская, Ширванская и др. покрыты въ зимнее время роскошной растительностью, привлекающею сюда на этотъ періодъ массы кочевниковъ съ ихъ неисчислимыми стадами овецъ не только со всѣхъ мѣстъ Бакинской губерній, но и другихъ, даже довольно отдаленныхъ мѣстностей Закавказья. Лѣтомъ-же эти степи представляютъ голыя, безводныя, не населенныя пустыни. Хлѣбопашествомъ здѣсь занимаются только по берегамъ р.р. Куры и Аракса, изъ которыхъ выводятся каналы для орошенія полей. Почва здѣсь, по большей части, превосходная, и тамъ гдѣ только можно орошать, урожаи получаются очень хорошіе. Историческіе источники, народныя преданія и остатки городовъ и крупныхъ оросительныхъ каналовъ свидѣтельствуютъ о нѣкогда цвѣтущемъ состояніи этихъ равнинъ, до того богатыхъ, что онѣ привлекали вниманіе всѣхъ сосѣднихъ воинственныхъ народовъ: арабовъ, турокъ и др., отнимавшихъ его одни у другихъ и доведшихъ, въ концѣ концовъ, этотъ край до полного запустѣнія, въ какомъ находится эта мѣстность нынѣ. Нѣтъ однако никакого сомнѣнія, что правильная организація орошенія можетъ возвратитъ ее въ прежнее цвѣтущее состояніе и сдѣлать житницей всего Кавказа.

IV. Южная часть, занятая Ленкоранскимъ уѣздомъ, почти вся покрыта Талышинскими горами, богатыми еще и теперь прекрасными лѣсами. Низменная прибрежная полоса этого района, въ значительной степени обезлѣсена и покрыта обширными ри-

совыми плантаціями (чалтыкъ, по мѣстному названію). Дождя здѣсь выпадаетъ больше чѣмъ гдѣ-бы не было въ Бакинской губерніи. Мягкій климатъ, обиліе влаги и прекрасная почва представляютъ благопріятныя условія для широкой культуры нѣкоторыхъ цѣнныхъ тропическихъ растений.

По сравненіи Бакинской губерніи съ другими губерніями Закавказья, она занимаетъ самое низменное положеніе, а именно: около $\frac{1}{10}$ части всей ея площади занимаютъ мѣстности, лежащія ниже уровня океана; болѣе половины губерніи занимаютъ низменности высотой до 500 футовъ; мѣстности до 1000 футовъ составляютъ болѣе 23% губерніи, а все низменности до 2000 ф. высотой составляютъ около 2% всей площади губерніи. Мѣстности лежащія въ полосѣ отъ 2 до 6 тысячъ футовъ высоты занимаютъ всего около 8% , а полоса расположенная выше 6000 фут. составляетъ только 7% всей губерніи.

Разнообразіе топографическихъ условій, а влѣдствіе этого и разнообразіе условій климатическихъ и гидрографическихъ, вызываетъ рѣзкія различія какъ въ образѣ жизни, такъ и въ занятіяхъ населенія, причемъ все-же преобладающимъ занятіемъ является земледѣліе и скотоводство.

б) Землевладѣніе.

Изъ общей площади Бакинской губерніи—3.578.687 десятинъ—только 434.754 десятины или $12,5\%$ находятся въ частномъ владѣніи, при чемъ въ пользованіи бековъ, хановъ и другихъ частныхъ лицъ, а также весьма незначительнаго числа крестьянъ собственниковъ, находится только 305.081 десятины, а остальные 129.673 десятины составляютъ надѣлъ крестьянъ, живущихъ на владѣльческой землѣ. Крестьяне эти отбываютъ въ пользу землевладѣльцевъ натуральныя повинности, въ размѣрѣ $\frac{1}{10}$ урожая, и денежные, въ размѣрѣ 30 коп. съ десятины надѣла. Крестьянъ этой категоріи насчитывается въ губерніи 14.236 дымовъ. Въ ихъ надѣльномъ пользованіи, какъ сказано выше, числится по податной регистраціи 129 673 десятины земли, распредѣляемой на отдѣльные подворные участки, за исключеніемъ, въ нѣкоторыхъ случаяхъ, выгоновъ, пастбищъ, покосовъ и водоемовъ, состоящихъ въ общемъ пользованіи. По положенію—1870 года размѣръ подворнаго поселянскаго надѣла опредѣляется не менѣе какъ въ 5 десятинъ полевыхъ угодій на каждую мужскую душу (ст. 9), или полагая въ среднемъ 4 души на дымъ, нормальный подворный участокъ опредѣлится не менѣе какъ въ 20—25 десятинъ на дымъ. Въ Бакинской-же губерніи приходится всего 9,1 десятины на дымъ.

Сущность зависимыхъ отношеній крестьянъ, водворенныхъ на владѣльческихъ земляхъ Бакинской губерніи, и тѣ условія, при которыхъ предоставляется выкупъ надѣльныхъ земель, подробно изложены въ Приложеніи къ ст. 2 Мѣстнаго Положенія для губерній Закавказскаго края (XX Прилож. къ т. IX св. зак. изд. 1876 года).

По ст. 93 означеннаго Положенія пріобрѣтеніе поселянами въ собственность ихъ надѣльныхъ земель допускается во всякое время и безъ всякихъ ограниченій по добровольному съ землевладѣльцемъ соглашенію.

Законъ этотъ болѣе чѣмъ въ продолженіи тринадцатилѣтняго своего дѣйствія остается, къ сожалѣнію мертвой буквой, такъ какъ за исключеніемъ единичныхъ случаевъ, онъ въ Ба-

кинской губерніи практическаго примѣненія не имѣлъ. Причины этого явленія, не касаясь укоренившейся вѣками привычки къ существующей формѣ землепользованія, заключается единственно въ отсутствіи организаціи необходимаго для этой цѣли кредита вполне доступнаго-крестьянскому населенію по его простѣйшей формѣ и по способу обезпеченія платежей.

Если государство придетъ на помощь этой категоріи населенія учрежденіемъ крестьянскаго банка, то несомнѣнно выкупное дѣло, съ нѣкоторой даже выгодой для государственнаго казначейства, значительно подвинется впередъ и ускоритъ прекращеніе безконечныхъ недоразумѣній и споровъ, возникающихъ между поселянами и землевладѣльцами по поводу платежа повинностей и вмѣсто съ тѣмъ сами собою отпадутъ тѣ неблагопріятныя условія, кои являются постояннымъ тормазомъ для правильнаго теченія эконоическаго жизни какъ крестьянскаго населенія, такъ и землевладѣльцевъ, связанныхъ между собою кране стѣснительными взаимными обязательствами.

Кромѣ означеннаго выше количества принадлежащей частнымъ владѣльцамъ земли, въ ихъ пользованіи находится 466 десятинъ нефтеносныхъ земель.

Остальныя земли Бакинской губерніи составляютъ собственность казны и находится въ вѣдѣніи мѣстнаго Управленія Государственными Имуществами.

Изъ общаго количества принадлежащей казнѣ земли— 1.228.010 десятинъ составляютъ земельный надѣлъ 77.491 дыма казенныхъ крестьянъ, т. е. въ среднемъ, приходится на дымъ 15,8 десятины.

Какъ, принадлежащія частнымъ владѣльцамъ и казеннымъ крестьянамъ земли, (за исключеніемъ нефтеносныхъ), распределяются по уѣздамъ видно изъ нижеслѣдующихъ таблицъ:

Земли частныхъ владѣльцевъ.

Наименованіе уѣздовъ.	КОЛИЧЕСТВО ЗЕМЛИ ВЪ ДЕСЯТИНАХЪ.		
	У частныхъ владѣльцевъ.	У крест. на влад. землѣ.	Всего.
Бакинской . . .	26.908	—	26.908
Геокчайской . . .	31.172	27.096	58.269
Джеватской . . .	94.475	14.135	108.610
Кубинской . . .	47.802	50.288	98.090
Ленкоранской . . .	69.813	15.879	85.692
Шемахинской . . .	34.911	22.275	57.186
Итого . . .	305.081	129.673	434.754

Земли находящіяся въ надѣлѣ у казенныхъ крестьянъ.

Наименованіе уѣздовъ.	Колич. земли въ десятинахъ.
Бакинской	84.169
Геокчайской	212.874
Джеватской	225.930
Кубинской	293.697
Ленкоранской	187.393
Шемахинской	223.947
Итого	1.228.010

Приведенныя выше свѣдѣнія о землевладѣніи взяты изъ дѣлъ Бакинской Казенной Палаты и представляютъ данныя о

количество земли, привлеченной, на основании закона 12 Июня отчетнаго 1900 года, къ обложению оброчной податью и поземельнымъ налогомъ, но таковыя выражаютъ не точныя данныя, а лишь приблизительно вѣрныя цифры.

Въ числѣ земель, состоящихъ въ завѣдываніи Управленія Государственными Имуществами, находятся 2.101 оброчныхъ статей, каковыя дѣлятся на двѣ категоріи, — земельныя и неземельныя. Къ первой относятся: пахатныя, пастбищныя и сѣнокосныя участки, а во второй дворовыя, мельничныя, рыболовныя и проч. Первой категоріи въ отчетномъ году было 1.078 статей, пространствомъ 524.811 десятинъ, а второй—1.023, площадью 472 десятины.

Подъ казеннымъ лѣсомъ считается 400.244 десятины.

Распределение оброчныхъ статей и лѣсовъ по уѣздамъ видно изъ слѣдующей таблицы:

Наименованіе уѣздовъ.	Земельныхъ статей.		Неземельн. статей.		Лѣсовъ.
	Число статей.	Количество десятинъ.	Число статей.	Количество десятинъ.	Количество десятинъ.
Бакинскій	56	2.140	10	14	—
Геокчайскій	282	68.622	781	84	32.889
Джеватскій	330	307.552	126	45	—
Кубинскій	128	35.933	63	2	12.394
Ленкоранскій	65	14.144	33	282	31.104
Шемахинскій	217	96.420	10	45	19.442
Итого	1078	524.811	1023	472	400.244

Въ составъ принадлежащихъ казнѣ и находящихся въ вѣдѣніи Управленія Государственными Имуществами земель, входитъ 144.414 десятинъ нефтеносной земли.

в) С в ѣ д ѣ н і я .

О движеніи межеванія въ Бакинской губерніи.

Изъ всей занимаемой Бакинской губерніей площади земли (3.578.687 десятинъ), по даннымъ Управленія Бакинскаго Межевого Округа, къ 1 января текущаго 1901 года обмежевано 346 дачъ, пространствомъ 3.263.671 десятина или 91,2⁰/₀.

По обмежеваннымъ землямъ утверждено оригинальныхъ плановъ на 1.038.893 десятины или 31,8⁰/₀.

Утвержденіе оригинальныхъ плановъ на столь незначительное количество общаго числа обмежеванныхъ земель объясняется, главнымъ образомъ, возникающими при межеваніи чуть-ли ни изъ за каждаго клочка земли спорами о правѣ владѣнія, вслѣдствіе чего возникло громадное число судебныхъ дѣлъ, тормозящихъ успѣшность межеванія.

г) З е м л е д ѣ л і е .

Топографическія условія губерніи, обуславливая крайне неравномерное распределение воды, оказываютъ тѣмъ самымъ значительное вліяніе на занятія жителей.

Тамъ, гдѣ хлѣбныя растенія могутъ произростать безъ поливки или тамъ гдѣ искусственное орошеніе восполняетъ отсутствіе атмосферическихъ осадковъ, главнымъ занятіемъ жителей служитъ земледѣліе; тамъ-же, гдѣ климатъ или безводіе дѣлаютъ занятіе земледѣліемъ невозможнымъ, первую роль въ крестьянскомъ хозяйствѣ играетъ скотоводство. Въ первомъ случаѣ жители по преимуществу осѣдлые, во второмъ кочевники.

Въ общемъ-же, въ экономической жизни населенія, преобладающее значеніе имѣеть земледѣліе и степенью урожая хлѣбныхъ злаковъ опредѣляется обезпеченность населенія продовольствіемъ и платежная его способность. Главные продукты земледѣлія—пшеница и ячмень, исключеніе составляетъ Ленкоранскій уѣздъ, въ которомъ по преимуществу сѣется рисъ.

Второстепенное значеніе имѣеть хлопокъ, кунжутъ, конопля и нѣкоторыя другія растенія.

Приемы обработки земли до сихъ поръ крайне примитивны и только богатствомъ почвы да мягкостью климата могутъ быть объяснены тѣ значительные урожаи, которые сплошь и рядомъ снимаются, по нѣсколько лѣтъ, съ одной и той-же земли. Главнымъ, наиболѣе распространеннымъ, орудіемъ обработки служитъ соха или „хишъ“: это орудіе представляетъ собою значительныхъ размѣровъ деревянный крюкъ къ одному концу котораго привязываются животныя, а другой, болѣе короткій, бороздитъ землю, разрывая ее, но не отваливая и не переворачивая пласта. Другимъ, болѣе усовершенствованнымъ орудіемъ является деревянный плугъ, на подобіе малорусскаго „сабана“ но еще болѣе грубый и тяжелый; въ такой плугъ впрягается 3—4 пары буйволовъ, при чемъ для пользованія имъ составляются товарищества, такъ что иногда одинъ даетъ одну часть плуга, другой другую, тотъ пару буйволовъ и т. д. Этотъ плугъ употребляется на почвахъ болѣе тяжелыхъ или для подъема цѣлинъ.

Болѣе совершенныя орудія примѣняются молоканами и другими сектантами. Нельзя не отмѣтить, что культурное вліяніе давно уже живущихъ здѣсь русскихъ сектантовъ на мѣстное населеніе, сказывается, между прочимъ, и въ усовершенствованіи орудій и приемовъ обработки у живущихъ по сосѣдству татаръ. Такъ, въ Шемахинскомъ и Ленкоранскомъ уѣздахъ, можно встрѣтить желѣзный плугъ и даже нѣмецкаго образца фуру и въ татарскихъ селеніяхъ.

Распространенію усовершенствованныхъ сельско-хозяйственныхъ орудій въ Ленкоранскомъ уѣздѣ значительно способствуетъ открытіе въ сел. Пришибѣ склада таковыхъ орудій.

Земля вспахивается обыкновенно только одинъ разъ, задѣлка сѣмянъ на почвѣ вспаханной плугомъ, производится бороной, а на почвѣ, вспаханной хишемъ, имъ-же, поперекъ перваго слѣда.

Обработка одной десятины неполивной земли обходится отъ 32 до 46 руб. при работѣ плугомъ, и отъ 14 до 21 р. при работѣ сохою; на поливной немного дороже. Количество зерна, засѣваемаго на десятину, не вездѣ одинаково. Нерѣдко на участкахъ земли совершенно одинаковой величины, въ зависимости отъ мѣстныхъ условій, сѣется отъ 8 до 16 пудовъ зерна на десятину.

Культура риса въ Ленкоранскомъ уѣздѣ доведена до высокаго совершенства.

Въ то время, какъ въ другихъ мѣстностяхъ губерніи и даже Закавказья, рисовыя поля мѣняють мѣста, при чемъ во второй разъ рисъ на то-же поле возвращается только черезъ много лѣтъ, въ Ленкоранскомъ уѣздѣ рисовыя плантаціи, изъ года въ годъ, занимають одни и тѣ-же мѣста. Для обезпеченія водою на лѣто, дѣлають запасы ее во время половодья; для этой цѣли устроены огромные пруды, въ которые вода проводится канавами; послѣ спада водъ, когда пользованіе изъ рѣчекъ становится

невозможнымъ, выпускають воду изъ этихъ прудовъ, которые, обнажая илистое дно, представляютъ, вмѣстѣ съ самими рисовыми плантаціями, къ сожалѣнію, въ то-же время неизсякаемый источникъ маляріи.

Все земледѣліе въ Бакинской губерніи находится въ рукахъ поселянъ.

Частные землевладѣльцы Бакинской губерніи въ своихъ имѣніяхъ интенсивнаго хозяйства не ведутъ. Большая часть земель, принадлежащихъ мѣстнымъ ханамъ и бекамъ, сдается въ аренду мѣстному крестьянскому населенію за извѣстную часть урожая. У нѣкоторыхъ-же землевладѣльцевъ, обладающихъ крупною земельною собственностью, значительные участки по затруднительности орошенія и за отсутствіемъ удобныхъ путей сообщенія, остаются втунѣ лежащими и никакихъ доходовъ, безъ затраты значительныхъ капиталовъ, приносить не могутъ. Развитію раціональнаго хозяйства среди частныхъ землевладѣльцевъ губерніи, помимо отсутствія предприимчивости и соответственныхъ знаній, препятствуетъ также и существующій порядокъ наслѣдованія, въ силу коего создается многоличное совладѣніе, подающее поводъ къ разнороднымъ взаимнымъ спорамъ и безконечнымъ судебнымъ тяжбамъ.

Площадь посѣвовъ, даже приблизительно, опредѣлить очень трудно, вслѣдствіе того, что въ большей части губерніи распространено подворно-участковое владѣніе, такъ, что для этой цѣли пришлось-бы опрашивать каждаго отдѣльнаго владѣльца, но и этотъ трудъ не былъ-бы вознагражденъ удовлетворительными результатами, потому что туземцы не знаютъ земельныхъ мѣръ, а измѣряютъ площадь посѣва количествомъ высѣваемаго зерна, которое въ широкихъ предѣлахъ варьируется въ зависимости отъ качества почвы, пріемовъ культуры, климата и друг. причинъ.

Въ отчетномъ году, по полицейскимъ свѣдѣніямъ, результаты урожая хлѣбовъ и другихъ пищевыхъ продуктовъ въ Бакинской губерніи выразились слѣдующими цифрами:

	Посѣяно четв.	Снято четв.	Самъ.
Пшеницы озимой	225.557	1.245.809	5,5
„ яровой	803	3.325	4,1
Ячменя	118.732	694.219	5,8
Риса	57.784	270.541	4,7
Проса	2.545	47.671	18,7
Ржи	820	2.850	3,5
Кукурузы	50	400	8,0
Овса	20	120	6,0
Картофеля	3.337	13.269	4,0

Итого . 406.311 2.264.935 —

Изъ приведенныхъ цифровыхъ данныхъ видно, что первое мѣсто, по количеству принадлежитъ пшеницѣ—(1.245.809 четвертей); за нею слѣдуетъ ячмень—(694.219 четвертей), а затѣмъ рисъ—(270,541 четверть).

При сравненіи количества засеянныхъ и снятыхъ въ отчетномъ году хлѣбныхъ злаковъ и другихъ пищевыхъ продуктовъ съ таковыми-же данными за предшествовавшій 1899 годъ получается слѣдующее:

Въ 1899 году посѣяно	632.630	четв.	снято	2.841.360	четв.
Въ 1900 „ „	406.311	„	„	2.264.935	„

т. е. въ отчетномъ 1900 году посеяно на 226.319 четвертей и снято на 576.425 четв. менѣе прошлаго 1899 г., что объясняется отчасти тѣмъ, что населеніе нѣкоторыхъ районовъ губерніи, въ виду плохого урожая 1899 г., не имѣло достаточно зерна на посѣвъ, а отчасти переходомъ къ другимъ отраслямъ сельскаго хозяйства, хлопководству, виноградарству и проч.

Какъ посѣвы и урожаи отчетнаго года распредѣляются по уѣздамъ, видно изъ слѣдующей таблицы:

П о с ѣ я н о ч е т в е р т е й .

Наименованіе уѣздовъ.	Озимой пшеницы.	Яровой пшеницы.	Ячменя.	Риса.	Проса.	Ржи.	Кукурузы.	Овса.	Картофеля.	ИТОГО.
Бакинской . . .	7324	—	4851	—	—	—	—	—	—	12175
Геокчайской . . .	61658	42	25020	1700	1550	120	—	—	20	90110
Джеватской . . .	20000	—	16000	—	25	—	—	—	—	36025
Кубинской . . .	49756	213	34438	4116	647	—	—	20	259	89449
Ленкоранской . . .	48591	—	26139	51936	252	—	50	—	1233	128201
Шемахинской . . .	38228	548	12284	32	71	700	—	—	1825	53688
И Т О Г О .	225557	803	118732	57784	2545	820	50	20	3337	409648

С н я т о ч е т в е р т е й .

Наименов. уѣздовъ.	Озимой пшеницы.	Яровой пшеницы.	Ячменя.	Риса.	Проса.	Ржи.	Кукурузы.	Овса.	Картофеля.	ИТОГО.
Бакинской . . .	43944	—	29106	—	—	—	—	—	—	73050
Геокчайск.	431480	294	148140	25500	42500	840	—	—	520	649274
Джеватской	240000	—	192000	—	500	—	—	—	—	432500
Кубинской	156326	639	131578	44359	2872	—	—	120	2162	338056
Ленкоран.	208416	—	137584	200532	1125	—	400	—	3137	551194
Шемахин.	165643	2392	55811	150	674	2010	—	—	7450	234130
И Т О Г О .	1245809	3325	694219	270541	47671	2850	400	120	13269	2278204

Степень урожая главныхъ хлѣбныхъ злаковъ по уѣздамъ усматривается изъ слѣдующей таблицы:

Наименованіе уѣздовъ.	С А М Ъ.						
	Озимой пшеница.	Яровой пшеница.	Ячменя.	Проса.	Риса.	Ржи.	Карто- феля.
Бакинскій . . .	6	—	6	—	—	—	—
Геокчайскій . . .	7	7	6,3	27,4	15	7	26
Джеватскій . . .	6	—	12	20	—	—	—
Кубинскій . . .	3,2	3	3,8	4,5	10,8	—	8,3
Ленкоранскій . .	4,3	—	5,3	4,5	3,8	—	2,6
Шемахинскій . .	4,3	4,4	4,5	9,5	4,7	2,9	4,1

Изъ этой таблицы видно, что въ отчетномъ году только въ Геокчайскомъ уѣздѣ урожай былъ весьма хорошій; въ Бакинскомъ и Джеватскомъ средній, а въ остальныхъ даже ниже-средняго.

Нужно замѣтить, что оцѣнка урожая на „самъ“ т. е. по частному, получаемому отъ дѣленія количества собраннаго зерна на количество высѣннаго, для такого района какъ Бакинская губернія, заключающая въ себѣ и безводныя выгорающія отъ палящихъ лучей солнца степи, и горы съ вѣчно покрытыми снѣгомъ вершинами и лишенные всякой растительности солончаки и заливаемые при-куринскія низины, урожайность которыхъ едва-ли уступаетъ Нильскимъ, не даетъ вполне рельефнаго представленія о плодородности земель.

Какъ посѣвы отчетнаго года распредѣляются по роду владѣльцевъ, видно изъ слѣдующаго:

На земляхъ	Посѣвно четв.	Снято четв.
Крестьянскихъ . .	279.138	1.613 408
Владѣльческихъ . .	79.998	384.908
Казенныхъ . . .	44 565	251,043

Изъ этой таблицы видно, что наибольшее количество хлѣбовъ даютъ крестьянскія земли, а именно 72⁰/₀, съ владѣльческихъ земель собрано 17⁰/₀. Остальное количество т. е. 11⁰/₀ собрано съ казенныхъ земель.

Приведенныя свѣдѣнія объ урожаѣ хлѣбовъ и другихъ пищевыхъ продуктовъ, нельзя считать вполне точными, такъ какъ единственный способъ собиранія таковыхъ, это опросъ жителей, которые, усматривая въ собираніи какихъ бы то ни было свѣдѣній новое обложеніе въ будущемъ, склонны скрывать дѣйствительные размѣры урожая, такъ что показанные выше цифры урожая нужно считать меньше дѣйствительныхъ, а слѣдовательно запасы хлѣба больше чѣмъ то можно было-бы заключить по этимъ цифрамъ.

Въ отчетномъ году на главные продукты производства: пшеницу, ячмень и рисъ, средняя цѣна была слѣдующая:

Наименованіе уѣз.	Четв. пшеницы.		Четв. ячменя.		Четв. риса.	
	Руб.	Коп.	Руб.	Коп.	Руб.	Коп.
Бакинскій . .	9	50	6	—	—	—
Геокчайскій . .	9	94	5	27	18	68
Джеватскій . .	8	—	5	50	—	—
Ленкоранскій . .	9	50	6	—	22	—

По Кубинскому и Шемахинскому уездам свѣдѣнія не доставлены.

О количествѣ собраннаго въ Бакинской губерніи въ отчетномъ году свѣдѣнія имѣются лишь по Геокчайскому, Ленкоранскому и Шемахинскому уездамъ. Въ первомъ изъ нихъ собрано 208 040 пудовъ, а во второмъ 2.008.000 и въ третьемъ 525.000 пудовъ. По Кубинскому уезду свѣдѣнія не доставлены, а въ Бакинскомъ и Джебатовскомъ, сборомъ сѣна, съ промышленною цѣлью, жители не занимаются, такъ какъ травы обращаются въ поножный кормъ. Въ Геокчайскомъ уездѣ средняя цѣна на сѣно была 43 к., въ Ленкоранскомъ 38 коп. пудъ, а въ Шемахинскомъ 40 коп.

Прилагается вѣдомость № 1-й.

Д) Садоводство.

Изъ прочихъ отраслей земледѣлія одною изъ самыхъ распространенныхъ, является садоводство, главные центры котораго находятся въ Кубинскомъ, Шемахинскомъ и Геокчайскомъ уездахъ. Наиболѣе детально изучено въ послѣднее время садоводство въ Кубинскомъ уездѣ, гдѣ плодовымъ садоводствомъ занимаются преимущественно жители предгорной полосы. Въ этомъ уездѣ фруктоводство имѣетъ большую будущность, что обусловлено проведеніемъ чрезъ уездъ Петровской вѣтви Владикавказской желѣзной дороги, связанной съ общемою сѣтью желѣзныхъ дорогъ Европейской Россіи. Благодаря этой вѣтви должны открыться новыя рынки для сбыта плодовъ даже болѣе нѣжныхъ сортовъ. Въ восточной равнинной части уезда фрукты разводятся обыкновенно въ виноградныхъ садахъ, а если отдѣльно, то въ весьма незначительномъ количествѣ. Въ предгорной террасѣ, занимающей почти половину уезда, благосостояніе крестьянъ, почти столь-же зависитъ отъ садоводства, сколько и отъ хлѣбопашества. Успѣхомъ садоводства въ этомъ районѣ заинтересовано какъ крестьянское населеніе, такъ и значительная часть жителей города Кубы, по складу жизни весьма близкихъ къ крестьянству. За отсутствіемъ какихъ либо другихъ источниковъ дохода, часть городского населенія еще болѣе зависитъ отъ состоянія садовъ, чѣмъ крестьянское, занимающееся помимо садоводства еще и хлѣбопашествомъ.

Среди землевладѣльцевъ лишь очень немногіе занимаются садоводствомъ, такъ какъ поселяне, живущіе на владѣльческихъ земляхъ этого района, не платятъ „дагьека“ (десятой части урожая) съ фруктовыхъ садовъ, то владѣльцы и незаинтересованы въ успѣхахъ садоводства, потому, что все ихъ хозяйство зиждется лишь на арендной платѣ, взыскиваемой, въ той или другой формѣ, за сдаваемые крестьянамъ земли.

Фруктовые сады здѣсь произошли, по большей части, изъ тѣхъ лѣсныхъ участковъ, которые для этой цѣли исподволь расчищались, съ оставленіемъ фруктовыхъ деревьевъ, преимущественно грушъ, яблонь, алычи, лещины и др., которыя затѣмъ облагораживались прививкою. Впрочемъ такой путь образованія садовъ практиковался по всей губерніи, тамъ гдѣ только были лѣса и климатъ благопріятствовалъ росту фруктовыхъ деревьевъ. Это дѣлалось совершенно безпрепятственно до учрежденія въ губерніи правильныхъ лѣсничествъ, послѣ чего лѣса, конечно болѣе гарантировались отъ подобныхъ захватовъ, но зато, бла-

годаря этому, прекратилось, или по крайней мѣрѣ значительно сократилось увеличеніе садовой площади, потому, что мѣстное населеніе почти совершенно незнакомо съ методами правильнаго разведеніе садовъ и занимается садоводствомъ, только тамъ, гдѣ природа сама, такъ сказать, принуждаетъ его къ этому.

По приблизительному исчисленію, произведенному чинами Министерства Государственныхъ Имуществъ, въ Кубинскомъ уѣздѣ общая площадь фруктовыхъ садовъ составляетъ около 19,000 десятинъ, изъ коихъ:

Казеннымъ селеніямъ принадлежитъ около	14,000 дес.
Владѣльческимъ	4.000 „
Жителямъ гор. Кубы	1.000 „

Преобладающими породами, разводимыми въ этихъ садахъ являются яблоки и груши, остальные разводимыя породы, какъ-то: грецкіе орѣхи, черешня, айва, лещина, шишки, слива и тута занимаютъ второстепенное мѣсто и мало распространены. Это объясняется тѣмъ, что при отсутствіи возможности вывозить куда нибудь нѣжные фрукты, волей-неволей садовладѣльцамъ приходится ограничиваться, выдерживающими продолжительную перевозку наиболѣе грубыми сортами яблокъ и грушъ. Яблоки вывозятся въ сыромъ видѣ въ Баку, прямо насыпанными въ арбы, а въ другія мѣстности Россіи упакованными въ ящики. Груша же предварительно высушивается. Сушка производится самымъ примитивнымъ образомъ—въ ямахъ.

Въ Геокчайскомъ и Шемахинскомъ уѣздахъ фруктоводство лишь мѣстами имѣетъ такое-же важное значеніе какъ въ Кубинскомъ, чаще-же оно здѣсь имѣетъ второстепенное значеніе. За предѣлы Бакинской губерніи эти уѣзды продуктовъ своего садоводства вывозятъ очень немного.

Въ Бакинскомъ уѣздѣ сады имѣются только въ сѣверной части Апшеронскаго полуострова: въ мѣстности Ляшь и Шейланы (Шевеляны), изъ фруктовыхъ деревьевъ здѣсь встрѣчаются, главнымъ образомъ, тута и инжиръ, которые имѣютъ сбытъ въ гор. Баку, исключительно для мѣстнаго употребленія. Другія породы деревьевъ встрѣчаются какъ исключенія—въ садахъ любителей

Въ Джеватскомъ уѣздѣ сады имѣются только въ расположенныхъ по Куръ и Аракеу селеніяхъ и сколько нибудь значительнаго экономическаго вліянія на крестьянское хозяйство не имѣютъ.

Еще менѣе развито садоводство въ Ленкоранскомъ уѣздѣ, не смотря на весьма благоприятныя климатическія условія.

е) Виноградарство.

Въ Бакинской губерніи виноградарство составляетъ весьма важную отрасль сельскаго хозяйства, которое съ каждымъ годомъ развивается все больше и больше. Виноградные сады встрѣчаются во веѣхъ уѣздахъ, но наиболѣе серьезное развитіе эта отрасль сельскаго хозяйства получила въ Геокчайскомъ, Шемахинскомъ и отчасти въ Бакинскомъ уѣздахъ. Въ уѣздахъ Шемахинскомъ и Геокчайскомъ, какъ въ горной полосѣ, такъ и въ низменности общій характеръ виноградныхъ насажденій почти одинъ и тотъ-же, хотя распредѣленіе не одинаково. Весь этотъ районъ извѣстенъ подъ именемъ Ширванскаго, и прилегаетъ къ Главному Кавказскому хребту, составляющему сѣверо-восточную

границу его. Виноградныя лозы культивируются главнымъ образомъ по предгорьямъ Лагичскихъ и Ширванскихъ горъ, преимущественно по ихъ развѣтвленіямъ, а такъ-же и на изменной полосѣ. Высшая точка разведенія виноградной лозы въ этомъ районѣ есть сел. Лагичъ на высотѣ 4 055 футовъ. Возможность культивировки виноградной лозы въ томъ или другомъ количествѣ зависитъ отъ количества поливной воды, имѣющейся въ распоряженіи хозяина, въ горной-же полосѣ виноградники разводятся и безъ орошенія. Почва подъ виноградниками въ поименованныхъ уѣздахъ по преимуществу глинистая, известковая, покрыта мѣстами черноземомъ, и представляетъ изъ себя лучшую почву для культуры виноградной лозы. Важнѣйшими пунктами по количеству виноградниковъ считаются: гор. Шемаха и селенія: Сагіанъ, Матрасы, Керкенчъ, Калахане, Гюрджеванъ и Ингаръ. Виноградарствомъ занимаются какъ армяне такъ и татары. Для армянъ виноградарство составляетъ важнѣйшій источникъ экономическаго благосостоянія, влѣдствіе чего они съ каждымъ годомъ распространяютъ площадь своихъ виноградниковъ, но къ сожалѣнію, громадное большинство армянъ ведетъ виноградарство и винодѣліе самымъ первобытнымъ способомъ, что конечно, не можетъ не имѣть вліянія на качество вина, а влѣдствіе этого и низкую стоимость его. Что-же касается мусульманскаго населенія, то оно, въ силу шаріата, не считая себя вправѣ употреблять напитковъ въ видѣ вина или водки, признаетъ грѣхомъ продавать даже христіанамъ виноградъ для приготовления вина. Поэтому и разведеніе виноградной лозы въ татарскихъ селеніяхъ не можетъ значительно расширяться, ограничиваясь размѣрами необходимыми для удовлетворенія домашнихъ нуждъ самихъ садохозяевъ, выдѣлывающихъ изъ своихъ излишковъ для себя лишь патоку, называемую „бекмезъ“ или „дошабъ“. Въ Бакинской губерніи культивируются многочисленные сорта винограда, въ томъ числѣ красный: Ширяй, Ширванъ-шаги, Кечимъ-джали, Хазри, Кизиль-юзюмъ, Чиль-юзюмъ, Атъ-юзюмъ, Бялагани и Ханъ юзюмъ; бѣлый: Ришь-баба, Ахъ-ширай Шакаяры, Давагези, Данадашагъ или агри и Махмуддави, изъ которыхъ къ виннымъ относятся только два сорта красныхъ-Ширай и Ширванъ-таги и одинъ бѣлый-Ахъ-ширай, причемъ первые два изъ этихъ послѣднихъ трехъ сортовъ составляютъ почти сплошныя насажденія во всѣхъ армянскихъ селеніяхъ и служатъ исключительно для вина, остальные-же сорта идутъ для домашняго употребленія въ сыромъ видѣ или для приготовления бекмеза или дошаба, а въ послѣднее время эти сорта идутъ прямо на выкуриваніе водки.

Вообще виноградъ и выдѣлываемое изъ него вино заслуживаютъ особеннаго вниманія, какъ хорошо выдерживающіе дальнюю перевозку и прекрасно сохраняющіеся на зиму.

Виноградныя лозы въ губерніи разводятся низкоствольныя и на деревьяхъ въ родѣ *Culture en Chaintre*, рекомендуемой Цабелемъ и распространенной на Апшеронскомъ полуостровѣ и въ Ленкоранскомъ уѣздѣ, низкоствольныя же распространены на склонахъ предгорій и принадлежатъ преимущественно армянамъ. Низкіе виноградники культивируются исключительно для винодѣлія, по деревьямъ-же, у татаръ—для ѣды. При разведеніи виноградниковъ перваго типа, называемаго по мѣстному „келясары“ выбираютъ по возможности находившіеся подъ хлѣбными

посѣвами, не очень крутые склоны, открытые дѣйствию солнечных лучей и расположенные вблизи от селенія; при разведеніи-же виноградниковъ второго типа, виноградныя лозы вьются по стволамъ шелковичныхъ или другихъ деревьевъ. Въ Бакинскомъ уѣздѣ почва по преимуществу песчанная, особенно въ садахъ, расположенныхъ ближе къ морю. Здѣсь практикуется разведеніе винограда въ растилку т. е. виноградная лоза не обрѣзывается такъ коротко, какъ обыкновенно, и не привязывается къ тычинкамъ, а стелется по песку такъ, что одинъ кустъ занимаетъ значительное пространство. Растущая такимъ образомъ лоза обладаетъ значительною вегетативною силою, благодаря чему можетъ съ успѣхомъ бороться противъ паразитныхъ болѣзней.

Стоимость обработки самимъ владѣльцемъ одной десятины винограда, вмѣстѣ съ расходами на ремонтъ и погашеніе инвентарнаго капитала, не бываетъ менѣе 32 рублей въ годъ; полагая-же, съ каждаго куста урожай даже въ 2 пуда ягодъ, при 400 кустахъ на десятину, урожай съ десятины не можетъ быть болѣе 800 пудовъ винограда; при цѣнѣ-же винограда въ 25 коп. за пудъ, валовой доходъ составитъ съ десятины 200 рублей, а чистый 168 рублей.

Вышеприведенные расчеты, конечно, лишь приблизительные, такъ какъ нѣкоторые расходы по устройству и содержанію виноградниковъ, производятся далеко не въ одинаковомъ размѣрѣ; такъ, на примѣръ, если виноградники расположены группами и отдѣляются только мѣстами одинъ отъ другого, то и расходы въ смыслѣ сокращенія времени и труда уменьшаются, а слѣдовательно и доходность виноградниковъ становится гораздо значительнѣе, въ особенности когда лозы держатъ на таркальникахъ (колья или камышь) и болѣе или менѣе тщательно за ними ухаживаютъ; тамъ-же гдѣ виноградники не занимаютъ, виноградныя лозы перемѣшаны съ разнаго рода фруктовыми или дикорастущими деревьями, по которымъ и вьются безъ всякаго ухода, расходъ и доходъ съ нихъ сокращается до минимума.

По свѣдѣніямъ акцизнаго надзора въ отчетномъ году въ губерніи было всего 17.362 виноградныхъ садовъ, подъ которыми было 10.410 десятъ, винограда-же собрано около 3.287.000 пудовъ т. е. болѣе предыдущаго года на 1.082.000 пуд. но, вслѣдствіе рано наступившихъ холодовъ въ нѣкоторыхъ районахъ губерніи, виноградъ не успѣлъ вполне дозрѣть.

Распредѣленіе виноградниковъ, занимаемой ими площади земли, и количество собраннаго винограда по уѣздамъ видно изъ слѣдующей таблицы:

Наименованіе уѣздовъ.	Число виногр. садовъ.	Пространство земли.		Собрано винограда. Пуд.
		Дес.	Кв. саж.	
Бакинскій . . .	5.693	3.421	1.385	615 032
Геокчайскій . . .	6.834	4.658	1.333	1.992.469
Джеватскій . . .	1 534	514	1.618	322.317
Кубинскій . . .	236	165	2.238	31.858
Ленкоранскій . . .	548	155	1.260	9.112
Шемахинскій . . .	2.517	1.393	124	316.258

ж) Винодѣліе и винокуреніе.

Наиболѣе важнымъ винодѣльческимъ райономъ въ губерніи, какъ по количеству выдѣлываемаго вина, такъ и по значенію этой отрасли промышленности, является Ширванскій районъ—

Шемахинскій и Геокчайскій уѣзды, представляющіе большое сходство въ орографіи и сельско-хозяйственной культурѣ, что позволяетъ выдѣлить эти два уѣзда въ одинъ общій районъ. Выгодное положеніе его на пути къ двумъ главнымъ рынкамъ сбыта—Тифлису и Баку, хорошее качество добываемаго вина и совокупность другихъ благопріятныхъ условій способствуютъ преуспѣванію винодѣлія. Самыми главными винодѣльческими центрами, производящими наиболѣе пѣнныя вина въ этомъ районѣ, служатъ селенія: Матрасы, Сагіанъ, Керкенчъ и Гюржеванъ. Въ низменной-же полосѣ садовладѣльцы преимущественно мусульмане, сбывающіе свой виноградъ на выдѣлку вина христіанамъ. Благодаря удобству сбыта и возможности пріобрѣтенія продукта по дешевымъ цѣнамъ у мусульмачъ, здѣсь возникло крупное винное и виноградо-водочное производство. Въ этой полосѣ сел. Кюрдамиръ представляетъ крупнѣйшій пунктъ выдѣлки вина изъ покупнаго винограда. Въ прилегающемъ къ Шемахинскому уѣзду Джеватскомъ, заселенномъ сплошь мусульманскимъ населеніемъ, винодѣліе развито очень слабо. Въ Ленкоранскомъ уѣздѣ винодѣліе не имѣетъ серьезнаго экономическаго значенія; развитие свое винодѣліе получило среди русскихъ сектантовъ въ селеніяхъ: Вель, Николаевкѣ, Пришибѣ и Привольномъ.

Въ Кубинскомъ уѣздѣ винодѣліемъ занимаются въ двухъ армянскихъ селеніяхъ: Хачмазѣ и Кильварѣ, а также нѣкоторые крупные землевладѣльцы, поставившіе винодѣліе на рациональныхъ началахъ. Наконецъ, въ Бакинскомъ уѣздѣ винодѣліе получило незначительное развитіе. Техника винодѣлія въ Бакинской губерніи, за исключеніемъ садовъ Ирцкаго и Дебура, только что начинаетъ выходить изъ своего первобытнаго состоянія, и если, тѣмъ не менѣе, Бакинскія вина уже теперь имѣютъ значительный спросъ и нѣкоторое реноме, то, несомнѣнно, въ будущемъ при правильной постановкѣ винодѣлія, онѣ завоюютъ на отечественныхъ рынкахъ еще болѣе видное мѣсто и винодѣліе займетъ въ мѣстномъ сельскомъ хозяйствѣ выдающееся положеніе.

Выжимки, получающіеся при винодѣліи, употребляются для добыванія спирта. Такимъ винокурениемъ занимаются, въ большинствѣ случаевъ, сами садовладѣльцы, при чемъ аппаратами для выгонки спирта служатъ простые мѣдные кубы, безъ всякихъ усовершенствованій.

Какъ сказано въ предыдущей главѣ урожай винограда въ отчетномъ году былъ очень обильный и въ зависимости отъ этого въ отчетномъ году значительно увеличилось количество выдѣланнаго винограднаго вина, но въ виду не совсѣмъ благопріятныхъ метеорологическихъ условій, влѣдствіе которыхъ виноградъ не успѣлъ вполне дозрѣть на лозѣ, добытое вино стоитъ по качеству, ниже вина 1899 года.

Равнымъ образомъ отчетный годъ очень благопріятенъ для винокуренія, что видно изъ того, что количество выкуреннаго спирта, по сравненіи съ предшествовавшимъ годомъ, увеличилось на 377.497 градусовъ.

Х л о п к о в о д с т в о .

Культурою хлопка издавна занимались крестьяне многихъ мѣстностей Бакинской губерніи, но размѣры его ограничивались домашними потребностями каждаго крестьянскаго хозяйства.

Серьезное развитіе эта отрасль сельскаго хозяйства получила лишь въ Геокчайскомъ уѣздѣ за послѣдніе три года, съ каждымъ годомъ замѣтно прогрессируя. Въ отчетномъ году въ Геокчайскомъ уѣздѣ площадь посѣва значительно увеличилась. Хлопка получено около 43.440 пудовъ, на сумму около 434.400 руб. По другимъ уѣздамъ свѣдѣнія не доставлены.

з) Разведеніе шафрана.

Жители нѣкоторыхъ селеній Маштагинскаго участка Бакинскаго уѣзда занимаются разведеніемъ шафрана, который въ сухомъ и жидкомъ видѣ сбываютъ на Закавказскіе рынки, а частью вывозятъ въ Турцію. Сборъ шафрана въ отчетномъ году былъ удовлетворительный и далъ въ обработанномъ видѣ около 500 пудовъ, на сумму 20.000 рублей.

и) Табаководство.

Табаководство не играетъ сколько нибудь значительной роли въ сельскомъ хозяйствѣ Бакинской губерніи, объясняется это, главнымъ образомъ, отсутствіемъ помѣщичьихъ хозяйствъ, съ которыхъ поселяне могли-бы брать примѣръ.

Разводится по преимуществу махорка.

Отчетный годъ для табаководства оказался неблагопріятнымъ; число плантацій, пространство подъ ними, а также и сборъ табаку значительно уменьшились, что видно изъ слѣдующаго: въ 1899 году табачныхъ плантацій было 1160, пространствомъ 57 дес. 2212 кв. саж., съ которыхъ табаку было собрано 6.062 пуд. 7½ ф., въ отчетномъ-же году плантацій было всего 749, пространствомъ 31 дес. 742 кв. саж. и собрано табаку всего 4.110 пуд. 8 ф., слѣдовательно число плантацій уменьшилось на 411, пространство на 26 дес. 1.470 кв. саж. и сборъ табаку на 1.951 пудъ 39½ ф. Уменьшеніе это объясняется главнымъ образомъ тѣмъ, что табаководство въ Бакинской губерніи даетъ очень мало выгоды плантаторамъ, а также гибелью расады табаку отъ необычайныхъ ливней, бывшихъ весною 1900 года.

Распредѣленіе табачныхъ плантацій отчетнаго года по уѣздамъ видно изъ нижеслѣдующей таблицы:

Наименованіе уѣздовъ.	Число план- тацій.	Пространство		Дѣйстви- тельный сборъ табаку.	
		дес	кв. саж.	Пуд.	Ф.
Кубинскій . .	274	9	2.230	1.426	26
Ленкоранскій . .	115	1	2.018	110	18
Шемахинскій . .	187	7	1.733	1.069	35
Геокчайскій . .	153	5	471	418	9
Джеватскій . .	20	6	1.490	1.085	—
Итого .	749	31	742	4.110	8

к) Добываніе солодковаго корня.

Въ ряду прочихъ отраслей хозяйства въ Геокчайскомъ и Джеватскомъ уѣздахъ имѣетъ значеніе добываніе солодковаго корня. Добываемый корень сбывается населеніемъ на заводы англійско-подданныхъ Ургарта и Блисса; тамъ изъ него выдѣлывается лакрица, а большая часть корня въ прессованномъ видѣ отправляется на заграничные рынки. По полицейскимъ свѣдѣніямъ всего въ отчетномъ году было скуплено у жителей Геокчайскаго уѣзда 730.488 пудовъ на сумму 116.878 руб. и у жителей Джеватскаго уѣзда 348.640 пуд. на сумму 55.782 р.

л) Огородничество.

Огородничествомъ занимаются русскіе и татары; главными продуктами его являются капуста, арбузы и дыни. Наибольшее развитіе эта отрасль сельскаго хозяйства получила въ Геокчайскомъ, Джеватскомъ и Ленкоранскомъ уѣздахъ. За послѣднее время, благодаря хорошему сбыту на Бакинскомъ рынкѣ, огородничество начало принимать широкіе размѣры въ Маптагинскомъ, а отчасти и въ Сарайскомъ участкахъ Бакинскаго уѣзда. По полицейскимъ свѣдѣніямъ въ отчетномъ году населеніемъ этихъ двухъ участковъ продано на 40.000 рублей огородныхъ овощей. Площадь-же, занимаемая огородами—около 3000 десятинъ. По другимъ уѣздамъ свѣдѣнія не доставлены.

м) Шелководство.

Шелководствомъ преимущественно занимаются жители Шемахинскаго и Геокчайскаго уѣздовъ. Въ послѣднемъ эта отрасль сельскаго хозяйства съ каждымъ годомъ прогрессируетъ, чему много способствуютъ открытые при Геокчайскомъ и Кюрдамирскомъ нормальныхъ училищахъ образцовыя черводни, дающія населенію возможность наглядно ознакомиться съ рациональными приемами шелководства. Сборъ коконовъ въ Геокчайскомъ уѣздѣ былъ хорошій. Собрано сухихъ коконовъ около 6000 пудовъ на сумму по существующей цѣнѣ—40 рублей пудъ—240.000 рублей. Подъ тузовыми садами въ Геокчайскомъ уѣздѣ было около 4,530 десятинъ земли. По другимъ уѣздамъ свѣдѣнія о положеніи шелководства не доставлены.

н) Пчеловодство.

Пчеловодствомъ занимается населеніе Кубинскаго, Шемахинскаго и Ленкоранскаго уѣздовъ и Ивановскаго участка, Геокчайскаго уѣзда. Медъ употребляется на мѣстѣ, а избытокъ отправляется въ Баку. О положеніи пчеловодства можно судить изъ слѣдующей таблицы:

Названіе уѣздовъ.	Какого рода улья и скол. ихъ въ 1900 г.		Сколько добыто въ 1900 г. пудовъ.		Среднія цѣны на пудъ.	
	Колодь.	Липсеч. Рамоч.	Меду.	Воску.	Меду.	Воску.
Геокчайскій						
Ивановскій уч.	917	—	56	85	6	9 р. 20 к. 15 р. 20 к.
Кубинскій . .	7492	—	154	772	405	7 „ 50 „ 14 „
Шемахинскій .	2771	—	2	441	24	8 „ 50 „ 16 „
Ленкоранскій .	2620	10	16	91	6	8 „ „ 18 „
Итого .	13800	10	228	1389	441	8 „ 30 „ 15 „ 80 к.

Изъ этой таблицы видно, что пчеловодство развито въ губерніи очень слабо и что, по количеству полученнаго меду и воску, отчетный годъ былъ неблагопріятенъ для этой отрасли сельскаго хозяйства.

о) Скотоводство.

Изъ 6 уѣздовъ губерніи пять—представляютъ для занимающихся скотоводствомъ значительныя удобства. Зимнія пастбища, расположенныя на равнинахъ, даютъ возможность держать на нихъ скотъ съ ноября до начала апрѣля. Въ началѣ апрѣля, когда на низменности подножный кормъ начинаетъ выгорать, скотовладѣльцы съ своими стадами медленно поднимаются въ горы и въ началѣ іюня доходятъ до эйлаговъ. На эйлагахъ скотъ проводитъ іюнь, іюль, августъ и, мѣстами, половину сентября,

послѣ чего возвращается обратно и достигаетъ низменныхъ равнинъ (кишлаги) въ концѣ октября или началѣ ноября.

Скотоводствомъ, какъ промысломъ, на который обращено главное вниманіе, занята та часть населенія губерніи, которая, живя на низменности, ведетъ полукочевой и кочевой образъ жизни. Жители, ведущіе полукочевой образъ жизни, раздѣляютъ свой трудъ между земледѣіемъ и скотоводствомъ и потому обладаютъ меньшимъ количествомъ скота, сравнительно съ кочевниками. Для послѣднихъ скотъ составляетъ все ихъ имущество и ему они посвящаютъ все свои труды и заботы. Осѣдлые-же жители, за немногимъ исключеніемъ, держатъ скота весьма мало, лишь сколько его требуется при занятіи земледѣіемъ и для домашней надобности. Но насколько богаты скотомъ жители низменной полосы губерніи, настолько-же имъ бѣдны жители нагорной и предгорной полосъ. Весьма многіе изъ послѣднихъ не имѣютъ рогатаго скота на одну соху и заимствуютъ имъ для обработки своихъ полей у болѣе зажиточныхъ сосѣдей. Кромѣ того въ Кубинскомъ и Шемахинскомъ уѣздахъ малосостоятельные домохозяева составляютъ родъ товариществъ для совместной обработки своихъ земельныхъ угодій.

Овцеводство представляетъ собою господствующій видъ скотоводственнаго промысла населенія губерніи. За овцеводствомъ слѣдуетъ коневодство и разведеніе рогатаго скота.

Туземная курдючная овца имѣетъ шерсть грубую, но даетъ вкусное мясо и много жира. Требуя за собою, вълѣдствіе большой выносливости и физической крѣпости, очень немного ухода, она даетъ своему хозяину большія выгоды; она доставляетъ ему одежду, пищу и деньги на содержаніе своей семьи и на уплату повинностей. Овцеводство, кромѣ того, даетъ обширный матеріалъ для обрабатывающей промышленности въ сильной степени развитой во многихъ мѣстахъ губерніи, и заключающейся въ тканьи всевозможныхъ шерстяныхъ и ковровыхъ издѣлій, носящихъ самобытный, чисто мѣстный характеръ. Довольно крупное количество шерсти продается на вывозъ изъ предѣловъ губерніи. Предметомъ торговли служатъ также овчины, изъ которыхъ приготовляются тулупы, бурдюки и туземная обувь. Не смотря, однако, на всю выгоду отъ занятія овцеводствомъ, до сихъ поръ не было обращено должнаго вниманія на усовершенствованіе этой важной отрасли народнаго богатства и кочеваго хозяйства. Овцы постоянно, лѣтомъ и зимою, находятся на подножномъ корму, даже и въ холодное время года во время ягненія.

Баранта гонится часто на весьма отдаленные эйлаги за 300—400 верстъ. Хотя климатическія и иныя условія чрезвычайно благоприятны для разведенія тонкорунныхъ овецъ, они имѣются только у Дебура въ селеніи Худатъ, Кубинскаго уѣзда. Пудъ не мытой шерсти курдючной овцы продается на мѣстѣ не болѣе 2 руб. 50 коп.—3 руб., а пудъ шерсти тонкорунной овцы не менѣе какъ по 6 руб. 50 коп.

Коневодство представляетъ собою не менѣе важную отрасль скотоводства какъ у полукочевыхъ и кочевыхъ жителей, такъ равно и осѣдлыхъ жителей губерніи. Кромѣ средствъ для передвиженій и транспортировки кладей, лошадь служитъ предметомъ торговли. Конскія кожи служатъ предметомъ отпускной торговли, волосъ же идетъ на выдѣлку веревокъ. У кочевниковъ лошади простой мѣстной породы. Порода эта не красива и ма-

лоросла, но крѣпкая и выносливая, способная въ одинаковой степени какъ для верховой ѣзды, такъ и для упряжки, лучшія лошади встрѣчаются въ селеніяхъ у бековъ, въ Бакинскомъ и Джеватскомъ уѣздахъ, въ сектантскихъ селахъ Шемахинскаго уѣзда и въ селеніи Пришибъ, Ленкоранскаго уѣзда.

У осѣдлаго и полукочеваго населенія для домашнихъ работъ, транспортировки кладей и переѣздовъ, кромѣ лошадей простой мѣстной породы, имѣются и лошади породы карабахской, а у фургонщиковъ и извощиковъ прекрасныя молуканскія лошади и особая порода изъ селенія Кала Бакинскаго уѣзда, впрочемъ послѣднія почти совершенно вывелись, влѣдствіе небрежнаго отношенія къ содержанию и отсутствія за ними надлежащаго ухода.

Въ тѣхъ табунахъ, въ которыхъ нѣтъ жеребцовъ—производителей, таковыя ко времени случки требуются изъ сосѣднихъ табуновъ.

Конюшни для лошадей имѣются только у осѣдлыхъ жителей. Въ лѣтнее время лошади содержатся на подножномъ корму, а въ зимнее—кормятся саманомъ и ячменемъ; у полукочевыхъ и кочевыхъ жителей постоянно, лѣтомъ и зимою, лошади остаются на подножномъ корму и находятся вмѣстѣ со стадами овецъ. Сарай для матокъ встрѣчаются исключительно у помѣщиковъ. Табуны имѣются у немногихъ землевладѣльцевъ; правильно-же организованныя конскіе заводы въ губерніи отсутствуютъ.

Рогатый скотъ, за весьма немногими исключеніями, мѣстной малорослой породы.

Въ нѣкоторыхъ частяхъ губерніи населеніе содержитъ буйволовъ, отличающихся выносливостью въ работѣ, а кочевники мѣстныхъ коровъ. Зимою скотъ кормится саманомъ и другими отбросами и большею частью находится подъ открытымъ небомъ.

Катеры и ослы встрѣчаются въ сравнительно небольшомъ числѣ головъ повсемѣстно, но преимущественно въ нагорныхъ селеніяхъ. Животныя эти очень выносливы, безъ особаго труда взбираются на высокія и крутыя горы, крайне неприхотливы на кормъ и, служа только для перевозки вьюковъ съ большими тяжестими и питаясь зимою однимъ саманомъ, приносятъ хозяевамъ огромную пользу. Кромѣ того, при каждомъ стадѣ овецъ, имѣется по нѣсколько ословъ, служащихъ для перевозки пастушескихъ кибитокъ, запасовъ провизіи и больныхъ овецъ. Катера для верховой ѣзды употребляются весьма рѣдко и только на близкія растоянія.

Верблюды встрѣчаются только въ небольшой части губерніи, преимущественно въ Бакинскомъ уѣздѣ. Съ устройствомъ Тифлиско-Бакинской желѣзной дороги и съ проведеніемъ шоссейныхъ и другихъ колесныхъ путей сообщенія, верблюды потеряли значеніе животныхъ, служащихъ для транспортированія кладей на далекія растоянія и разведеніемъ ихъ почти не занимаются.

Козы разводятся преимущественно нагорными жителями армянскихъ селеній, но вообще стада ихъ не многочисленны. Молочная коза въ домашнемъ быту крестьянъ играетъ немаловажную роль и лучше овцы выдерживаетъ холодъ.

По доставленнымъ уѣздными начальниками свѣдѣніямъ, общее число головъ скота въ губерніи достигаетъ цифры 1.017.917—

штуку; все это количество скота по различнымъ родамъ живот-
ныхъ распределяется слѣдующимъ образомъ:

Лошадей	77.985	100 982
Рогатаго скота	145.432	219 333
Буйоловъ и буйволицъ	115.559	106 450
Овецъ и козь	652.183	1025 491
Верблюдовъ	12.113	126 68
Ословъ и муловъ	11.621	105 69
Свиней	3.024	28 18

Изъ этой таблицы видно, что первое мѣсто по численности занимаютъ овцы и козы, послѣднихъ сравнительно незначительное количество (34.090).

Распределеніе скота по уѣздамъ и разница происшедшая въ количествѣ такого по сравненію съ предыдущимъ 1899 годомъ видны изъ слѣдующаго:

Наименов. уѣздовъ.	Лошадей.		Рогатаго скота.		Буйоловъ.		Овецъ и козь.	
	1899 г.	1900 г.	1899 г.	1900 г.	1899 г.	1900 г.	1899 г.	1900 г.
Бакинскій	2504	5520	1905	1794	—	4	25517	25067
Геокчайскій	12766	12802	20928	20285	63232	59532	76614	78202
Джаватскій	13314	10187	16337	8372	2308	2894	51146	41600
Кубинскій	11742	11069	36488	29188	24264	24264	163291	156810
Ленкоранскій	18689	18991	39701	50278	16602	18885	51005	72229
Шемахинскій	9643	9747	32147	30140	9643	9447	270024	269813

Изъ этихъ таблицъ видно, что за исключеніемъ Ленкоранскаго уѣзда повсемѣстно въ губерніи количество скота уменьшилось, что главнымъ образомъ вызвано бывшимъ въ 1899 году недородомъ хлѣбовъ, вслѣдствіе котораго населеніе нѣкоторыхъ районовъ губерніи для уплаты причитающихся съ нихъ сборовъ и удовлетворенія своихъ нуждъ было поставлено въ необходимость продать часть скота. Кроме того бывшая въ нѣкоторыхъ селеніяхъ чума на рогатомъ скотѣ тоже, отчасти, повліяла на уменьшеніе такого. По сравненію съ предыдущимъ годомъ общее число скота уменьшилось на 14.875 головъ, если-же принять во вниманіе естественный приростъ, то станетъ ясно, что отчетный годъ былъ очень неблагопріятенъ для этой отрасли сельскаго хозяйства.

Впрочемъ надо замѣтить, что приведенныя выше цифровыя данныя только приблизительно характеризуютъ состояніе скотоводства, такъ какъ при кочевомъ скотоводствѣ стада перемѣняются изъ предѣловъ одного уѣзда въ другой и даже за предѣлы губерніи, почему общее количество скота очень трудно поддается регистраціи.

Прилагается вѣдомость лит. Г.

п) Обеспеченіе народнаго продовольствія.

Изъ приведенныхъ въ статьѣ о земледѣліи цифровыхъ данныхъ видно, что въ отчетномъ году въ губерніи въ общей сложности собрано зерновыхъ хлѣбовъ 2.264.735 четвертей. Полагая на посѣвы тоже количество, какое израсходовано было для урожая отчетнаго года, т. е. 406,311 четв., а на годичное продовольствіе населенія, принимая во вниманіе, что въ пищу кроме зерноваго хлѣба идутъ: стручковые растенія, картофель, мясо, продукты молочнаго хозяйства, фрукты и огородныя овощи, по 1½ четв. на душу, считая наличное коренное сельское населеніе губерніи въ 605 316 душъ обоюго пола—907.824 четв., то, за вычетомъ расхода на посѣвъ и продовольствіе, окажется, что въ остаткѣ получится 950.600 четвертей.

Бакинскій 4144 1916 3639
 Геокчайскій 15470 21200 18700 20050 12440 16309 154090 12585
 Джаватскій 18050 13822 10890 20797 3686 6605 164823 184452
 Кубинскій 11826 12980 8608 24399 25208 28223 171745 148616
 Ленкоранскій 20600 19654 81922 52024 14726 23700 24923 113242
 Шемахинскій 10426 10880 40245 46122 9940 11096 31190 354932

Результаты урожая отчетнаго года по уѣздамъ видны изъ слѣдующей таблицы:

Названіе уѣздовъ.	Число душъ обоего пола.	Общее колич. получен. урож.	Предстоящій расх. въ четверт.			Разница +или—
			На пос.	На прод.	Итого	
Бакинскій	56.968	73.050	12.175	85.452	97.627	+24.577
Геокчайскій	103.946	648.754	90.090	155.919	246.009	+402.745
Джеватскій	58.667	432.500	36.025	88.000	124.025	+308.475
Кубинскій	152.667	335.894	89.190	228.000	317.190	+18.704
Ленкоранскій	129.047	548.057	126.968	193.570	320.538	+227.519
Шемахинскій	104.021	226.680	51.863	156.031	207.894	+18.786

Изъ приведенной выше таблицы видно, что лишь въ Бакинскомъ уѣздѣ урожая отчетнаго года не хватило на насущныя потребности населенія, но хлѣбопашество въ названномъ уѣздѣ, благодаря весьма неблагоприятнымъ климатическимъ и почвеннымъ условіямъ, не составляетъ главной отрасли сельскаго хозяйства, а служитъ лишь подспорьемъ; благосостояніе же жителей, главнымъ образомъ, зиждется: въ Сарайскомъ участкѣ на хорошихъ отхожихъ заработкахъ на нефтяныхъ, соляныхъ и рыболовныхъ промыслахъ, а въ Маштагинскомъ участкѣ на садоводствѣ, огородничествѣ и частью овцеводствѣ, дающимъ жителямъ хорошую прибыль. Что-же касается другихъ уѣздовъ, то въ наилучшихъ условіяхъ оказался Геокчайскій уѣздъ, гдѣ остатокъ составляетъ 402.745 четвертей, затѣмъ Джеватскій и Ленкоранскій, въ остальныхъ-же уѣздахъ остатокъ зерна очень незначительный.

Для обезпеченія населенія въ неурожайные годы у осѣдлаго населенія, во всѣхъ уѣздахъ Бакинской губерніи, за исключеніемъ Бакинскаго, имѣются общественныя хлѣбныя запасы въ магазинахъ. Кочевое-же населеніе взамѣнъ магазиновъ имѣетъ денежный продовольственный капиталъ. Распределеніе хлѣбныхъ магазиновъ и продовольственныхъ капиталовъ по уѣздамъ видно изъ двухъ нижеслѣдующихъ таблицъ.

Въ уѣздахъ.	Число магазиновъ	Оставалось на лицо къ 1 Января 1901 г.	
		Пшеница.	Ячмень.
Кубинскомъ	86	58.065	28.470
Шемахинскомъ	25	20.751	—
Геокчайскомъ	43	12.281	3.612
Ленкоранскомъ	42	131.447	14.881
Джеватскомъ	13	348	174

Итого 209 222.893 47.137

Примѣчаніе: Въ Джеватскомъ уѣздѣ хранившійся въ магазинахъ: Генджали-Гашимханлинскомъ, Яхшикентскомъ, Халаджскомъ, Тазакентскомъ, Арабъ-Кардашбеклинскомъ и Саданскомъ хлѣбъ началъ было портиться и потому проданъ, а вырученныя деньги въ суммѣ 7.717 рублей 16 коп. хранятся въ Сальянскомъ Уѣздномъ Казначействѣ, на которыя будетъ купленъ хлѣбъ при пониженіи цѣнъ на зерно

Денежнаго продовольственнаго капитала къ 1 января 1901 года числилось всего 72.846 руб. 76 коп.

Движеніе такового въ 1900 году видно изъ слѣдующей таблицы.

Названіе уѣздовъ.	Было на		Состояло къ		Ожидалось къ		Поступило		Осталось	
	лицо къ 1 янв. 1900 г.		1 янв. 1900 г. въ недоим.		въ 1900 г. съ недоимкою.		въ 1900 г.		въ нед. къ 1 янв. 1901 г.	
	Руб.	К.	Руб.	К.	Руб.	К.	Руб.	К.	Руб.	К.
Кубинскій	—	—	8.600	70	12.645	30	—	—	12.645	30
Шемахинскій	4.949	35	6.542	95	37.734	15	5.295	65	32.438	50
Ленкоранскій	—	—	8.325	98	17.517	96	2.562	—	14.955	96
Итого	4.949	35	23.469	63	67.897	41	7.857	65	60.039	76

Изъ всего вышеприведеннаго видно, что населеніе Бакинско-й губерніи вполне обеспечено продовольствіемъ до урожая текущаго 1901 года.

р) Рыболовство.

Все рыболовныя воды въ предѣлахъ Бакинско-й губерніи находятся во владѣніи казны и составляютъ одну изъ главныхъ статей дохода послѣдней. Воды эти находятся въ вѣдѣніи особаго управленія рыбными промыслами въ восточной части Закавказскаго края, въ вѣдѣніи котораго въ 1900 году находились слѣдующіе казенные морскіе, рѣчные и озерные промыслы: а) морской промыселъ въ прилегающемъ къ Закавказскому берегу пространствѣ Каспійскаго моря, отъ устья рѣки Самура до устья р. Астары; б) рѣчной—въ р. Куръ, отъ впаденія въ нее р. Храма до моря, съ рукавомъ Акушею и притокомъ Араксомъ, въ другихъ незначительныхъ рѣчкахъ, впадающихъ въ море южнѣе и сѣвернѣе р. Куры; кромѣ того, на управленіе рыбными промыслами возложенъ надзоръ за всеми рыболовными водами, лежащими въ системѣ р. Куры, вверхъ по ея теченію отъ впаденія въ нее р. Алазани въ чѣмъ бы владѣніи и завѣдываніи эти воды ни состояли; в) озерный—въ Аджикабульскомъ озерѣ Джеватскаго уѣзда и Ольховскомъ Ленкоранскаго уѣзда.

Согласно постановленій Высочайше утвержденнаго Особаго Совѣщанія по вопросу о рыболовствѣ въ части Каспія южнѣе Астары, 22-го марта 1900 г. Министерствомъ Земледѣлія и Государственныхъ Имуществъ заключенъ контрактъ съ фирмою Ланозова о рыболовствѣ вдоль персидскаго побережья, при чемъ фирмѣ Ланозова предоставляется на 25 лѣтній, со дня подписанія ею или ея повѣреннымъ условій съ Русскимъ Правительствомъ, срокъ, исключительное право лова рыбы въ полосѣ морскихъ водъ, простирающихся отъ впаденія р. Астары, т. е. отъ пункта, лежащаго на широтѣ $38^{\circ} 26'$, до впаденія р. Гюргена на широтѣ $37^{\circ} 5'$, шириною отъ ординара въ 6 версты, а отъ этого пункта до пункта на широтѣ $37^{\circ} 20'$ шириною въ 3 версты, считая отъ ординара. Границы проводятся отъ указанныхъ пунктовъ берега въ глубь моря по параллелямъ; Астрабадскій заливъ входитъ всецѣло въ отводимую полосу. Фирмѣ Ланозова предоставляется производить ловъ рыбы въ водахъ, назначаемыхъ въ ея пользованіе, только тѣми орудіями, которыя нынѣ разрѣшены и впредь будутъ разрѣшаемы къ употребленію въ водахъ, подвѣдомственныхъ Закавказскому управленію рыбными промыслами.

Надзоръ по исполненію изложенныхъ въ означенномъ условій правилъ рыболовства возложенъ на управленіе рыбными промыслами. На собственно казенные рѣчные и озерные промыслы, раздѣленные на 31 участокъ, въ 1900 г., были произведены торги на отдачу ихъ въ арендное содержаніе на 3 года, съ 1-го іюня 1900 г. по 1-е іюня 1903 г.

На торгахъ этихъ взяты въ арендное содержаніе 28 участковъ за оброчную плату 1,069,242 р. въ годъ, менѣе предшествующей переоброчки (1,316,829) на 247,587 р.; участокъ № 27 Ольховскій, на основаніи Высочайше утвержденнаго 20-го іюня 1897 г. Положенія Комитета Министровъ, сданъ безъ торговъ въ 12 лѣтнюю съ 1-го іюня 1897 г. аренду Ново-Афонскому Симоно-Канонитскому монастырю, за плату по 4,500 руб.

въ годъ, а съ остальныхъ двухъ участковъ извлекался доходъ отдачею ихъ хозяйственнымъ способомъ.

Значительное пониженіе арендной платы на торгахъ 1900 г. объясняется измѣненіемъ въ составѣ нѣкоторыхъ участковъ, вызвавшемъ уменьшеніе добычи рыбы въ послѣдніе годы, а главнымъ образомъ отсутствіемъ конкуренціи на торгахъ на крупные участки. Ловъ рыбы въ морѣ производился по билетамъ, выданнымъ за установленную плату, доходъ съ коихъ въ отчетномъ году увеличился на 16,396 рублей.

Столь замѣтное увеличеніе билетнаго сбора есть результатъ усиливающагося съ каждымъ годомъ прилива на побережье Каспія ловцовъ съ Чернаго и Азовскаго морей, а также развитія морскаго сельдянаго промысла, имѣющаго занять въ будущемъ видное мѣсто въ ряду другихъ отраслей рыбной промышленности Закавказья.

Морскимъ промысломъ можетъ заниматься всякій, выбравшій установленный на рыболовство билетъ; взявшій билетъ можетъ производить ловъ рыбы повсемѣстно (за исключеніемъ запретныхъ пространствъ противъ устья тѣхъ рѣкъ, кои отдаются въ арендное содержаніе), гдѣ найдетъ для себя болѣе выгоднымъ, но въ мѣстахъ значительнаго скопленія ловцовъ, какъ напримѣръ, на Куринской косѣ, Зюдостовомъ и Нордостовомъ култукахъ, и пр., между ловцами производятся жеребьевки, съ цѣлью опредѣленія для cadaго ловца мѣста, которое онъ можетъ занять своими орудіями лова.

Жеребьевки эти въ 1900 г. происходили особо для каждой мѣстности два раза: на весеннюю путину въ началѣ февраля и на осеннюю въ началѣ августа, при чемъ ловцами, при каждой жеребьевкѣ, составлялся приговоръ о порядкѣ лова и о количествѣ сбора съ cadaго билета, представленнаго на жеребьевку, на общія нужды ловцовъ той мѣстности, въ которой производилась жеребьевка.

Морскіе промыслы, кромѣ опредѣленныхъ закономъ мѣстъ постоянного запрета, подвергаются еще запрету въ слѣдующіе сроки: въ Кизиль-Агачскомъ заливѣ и въ морѣ на югъ отъ него, по линіи отъ южной оконечности Куринской косы до устья р. Астары, въ февралѣ, мартѣ, апрѣлѣ и декабрѣ.

Предъ наступленіемъ запретнаго времени, чинами рыбнаго надзора, совмѣстно съ чинами общей полиціи, были приведены въ извѣстность употребляемая жителями въ Кизиль-Агачскомъ заливѣ лодки, на которыя не было выдано ловецкихъ билетовъ, и опечатаны, за исключеніемъ лодокъ, необходимыхъ для передвиженія и удовлетворенія хозяйственныхъ потребностей мѣстныхъ жителей. На эти лодки были выданы бесплатно-льготные ярлыки.

Въ началѣ запретнаго времени и передъ его окончаніемъ управленіе дало ловцамъ 5 дневные льготные сроки: въ теченіи перваго изъ нихъ оно дозволило, въ предѣлахъ запретнаго пространства, раздѣлку и посоль свѣжей рыбы, уловленной до запрета и просушку сѣтей и снастей: въ теченіи втораго пятидневнаго срока — только просушку, исправленіе и снаряженіе сѣтей и снастей. Въ рѣчныхъ и озерныхъ рыболовныхъ участкахъ, при наступленіи запрета, производилось опечатываніе лодокъ тѣмъ-же порядкомъ, какъ и для морскаго запрета.

При наступленіи запретнаго времени чинами промысловой

полиціи было приведено въ извѣстность на ватагахъ наличность заготовленныхъ до запрета рыбныхъ продуктовъ, съ составленіемъ о семь актовъ; эти акты служатъ основаніемъ для выдачи рыбопромышленникамъ удостовѣреній на провозъ рыбы и ея продуктовъ въ запретное время.

Надзоръ за всеми означенными выше рыбными промыслами раздѣленъ на XI смотрительскихъ районовъ, которыми въ 1900 г. завѣдывали 8 смотрителей и 2 объѣздчика, на которыхъ временно возложено исправленіе обязанностей смотрителей.

Вообще промыслы охранялись какъ смотрителями и объѣздчиками, такъ и учрежденной бакенной стражей.

Для надзора за морскими и рѣчными водами управленіе располагало въ теченіи 1900 г. слѣдующими средствами: 1) рѣчной пароходъ „Ревизоръ“ съ командою въ 7 человѣкъ; 2) парусная шхуна „Михаилъ“—4 человѣка; 3) четыре морскихъ лодки—13 человѣкъ; 4) 6 рѣчныхъ лодокъ и кулазовъ съ командою въ 17 человѣкъ; 5) 11 всадниковъ и къ нимъ добавочныхъ на время запрета 22 человѣка.

Съ цѣлью возможнаго сокращенія чрезвычайно развившагося облова промысловъ въ запретное время, высшею Кавказскою администраціею, въслѣдствіе ходатайства управленія рыбными промыслами, были приняты слѣдующія мѣры: для вывоза съ промысловъ рыбы и рыбныхъ продуктовъ, заготовленныхъ до запретнаго времени и въ льготные сроки, установлены были пропускныя удостовѣренія чиновъ управленія и полиціи рыбныхъ промысловъ, для свидѣтельствванія въ пути правильности пріобрѣтенія рыбныхъ грузовъ. Въслѣдствіе послѣдняго распоряженія, начальникъ Закавказской жезѣзной дороги циркулярно предписалъ агентамъ ея, чтобы они, при предъявленіи на станціи рыбы и рыбныхъ продуктовъ, требовали-бы стѣ отправителей упомянутыя выше пропускныя удостовѣренія; въ случаѣ неимѣнія таковыхъ или несоотвѣтствія удостовѣреній грузамъ, передавать послѣдніе въ распоряженіе станціонныхъ жандармовъ для составленія протоколовъ.

Мѣра эта, ежегодно примѣняемая въ запретное для рыболовства время, значительно сократила провозъ корчемныхъ рыбныхъ продуктовъ по желѣзной дорогѣ, но повела, однако, къ развитію провоза, преимущественно корчемной икры, окольными путями, по шоссейнымъ и грунтовымъ дорогамъ, гдѣ надзоръ былъ слабѣе. Это послѣднее обстоятельство заставило управленіе въ отчетномъ году усилить на время запрета составъ разъѣздныхъ командъ для наблюденія за грунтовыми и шоссейными дорогами.

Нельзя не отмѣтить, что мѣра эта значительно сократила корчемство и поступленіе на рынки корчемныхъ рыбныхъ продуктовъ, что вызвало замѣтное повышеніе цѣнъ на промысловый товаръ.

Всего въ 1900 г. было составлено протоколовъ по нарушеніямъ правилъ рыболовства: 1) рѣчного и озернаго—255; 2) морскаго—169, а всего 424 протокола.

Статистическія свѣдѣнія, доставляемыя арендаторами объ уловѣ рыбы и добытыхъ изъ нея продуктовъ въ рѣкахъ и озерахъ, далеко не соотвѣтствуютъ истинѣ, такъ какъ въ интересѣ арендатора показать промысла доходность возможно ниже дѣйствительности.

По этимъ свѣдѣнїямъ въ отчетномъ году на рѣчныхъ и озерныхъ промыслахъ было поймано:

Бѣлугъ	73	ш.
Осетровъ и шиповъ	30.020	„
Севрюгъ	383.142	„
Лосося	9.993	„
Шемаи	24 838	„
Сомовъ	286.426	„
Судаковъ	831.524	„
Сазановъ	730.909	„
Лещей	257.781	„
Хашимовъ	924.692	„
Кутумовъ	268.865	„
Миnogъ	50.400	„
Разной рыбы	241.583	„

Изъ пойманной рыбы осетровой породы добыто было: икры 19.499 пудовъ, клеевинъ 424.936 ш., вязиги 420.482 лыкъ, балыковъ 25.079 паръ и клеевинъ сомовыхъ 265.992 шт.

с) Нефтяная промышленность.

Въ отчетномъ 1900 году добыча нефти, также какъ и въ предыдущіе годы, сосредоточивалась на пяти площадяхъ: Балаханской, Сабунчинской, Романинской, Биби-Эйбатской и Бинагадинской.

Размѣръ каждой площади былъ слѣдующій:

Балаханская	378 дес.	1.261 кв. саж.
Сабунчинская	274 „	1.837 „
Раманинская	74 „	2.394 „
Биби-Эйбатская	158 „	1.814 „
Бинагадинская	19 „	„ „
Итого	906 „	106 „

Все нефтяные участки пяти эксплуатировавшихся площадей Апшеронскаго полуострова, бывшіе въ отчетномъ году въ работѣ по буренію или добычѣ нефти, по формѣ владѣнія можно раздѣлить на слѣдующія шесть категорій.

I. Участки, Высочайше пожалованные разнымъ лицамъ;

II. Участки казенные, сдаваемые за поудную плату при обязательной минимальной добычѣ въ годъ;

III. Участки казенные, арендованные по закону 1 февраля 1872 года за единовременную плату съ торговъ, съ ежегодною платою за пользованіе поверхностью участка въ размѣрѣ 10 р. съ десятины; по истеченіи 24 лѣтняго періода эта ежегодная плата повышена до 100 руб. съ десятины;

IV. Участки казенно-общественные, арендованные у крестьянъ сельскихъ обществъ;

V. Участки частной собственности, въ спорѣ съ казною, и

VI. Участки частной собственности безспорные.

Первая категорія земель, т. е. казенныя земли, Высочайше пожалованныя разнымъ лицамъ, обнаруживаетъ несомнѣнные признаки паденія своего значенія въ промысловомъ дѣлѣ; за пять лѣтъ число фирмъ, работавшихъ на этихъ участкахъ, уменьшилось на двѣ, число участковъ не измѣнилось, а размѣръ ихъ далъ ничтожный приростъ въ 2,15%, въ то время, какъ число скважинъ увеличилось почти вдвое, на 92,2%. Сообразно съ этимъ и число скважинъ, приходящихся на единицу площади

замѣтно увеличилось—съ 1,66 въ 1896 году до 3,11 на одну десятину въ 1900 году.

Вторая категорія, т. е. земли казенныя, сдаваемые въ аренду за попудную плату, наоборотъ, являясь наиболѣе свѣжими, обнаруживаютъ громадный ростъ во всѣхъ цифрахъ, ихъ характеризующихъ. Число фирмъ увеличилось на крупную сумму, съ 2 до 47, т. е. на 45; число участковъ дало еще большій приростъ, на 69, точно также какъ великъ оказался и приростъ въ размѣрѣ эксплуатаціонной площади. Наконецъ, несмотря на крупное увеличеніе числа производительныхъ скважинъ, съ 1 до 202, число ихъ на единицу площади оказалось не велико: въ 1896 году оно равнялось 0,16 на одну десятину, а въ 1900 году—0,75.

Въ третьей группѣ земель, сданныхъ въ аренду на основаніи закона 1 февраля 1872 года, какъ въ первой группѣ, наблюдается небольшое измѣненіе почти во всѣхъ цифрахъ, кромѣ прироста числа производительныхъ скважинъ. Число фирмъ увеличилось за пять лѣтъ лишь на 5, а число участковъ дало ничтожный приростъ въ 9,5 0/0, при почти такомъ же приростѣ размѣра площади—9 0/0. Число скважинъ болѣе чѣмъ удвоилось и достигло съ 167 въ 1896 году до 400—въ отчетномъ году, т. е. дало увеличеніе на 233, или на 139, 5 0/0; при сопоставленіи этого прироста съ паденіемъ добычи—съ 120,3 милл. пуд. въ 1896 году до 115,4 милл. пудовъ въ 1900 году—эта цифра должна быть названа весьма неблагоприятною для разсматриваемой категоріи земель. Число скважинъ на единицу площади оказалось также весьма крупнымъ въ отчетномъ году; въ 1896 году эта цифра была равна 0,94, тогда какъ въ 1900 году—2,06.

Четвертая категорія, земли казенно-общественныя, арендованныя у крестьянъ сельскихъ обществъ, обнаружила замѣтный приростъ въ нѣкоторыхъ цифрахъ. Количество фирмъ увеличилось на 4; число-же участковъ дало крупный приростъ въ 116,6 0/0 при увеличеніи площади ихъ на 62 0/0; еще большимъ оказался приростъ производительныхъ скважинъ, давшихъ увеличеніе съ 18 до 64, т. е. на 46, или на 255,5 0/0. Сообразно этому и число скважинъ на одну десятину увеличилось также замѣтно: съ 0,48 въ 1896 году до 1,0—въ 1900 году.

Въ пятой категоріи, земли частной собственности въ спорѣ съ казною, не замѣтно крупныхъ измѣненій; число фирмъ увеличилось всего на 4, число участковъ на 3, или на 17,7 0/0—при приростѣ площади въ 0,9 0/0. Количество производительныхъ скважинъ почти удвоилось, давъ приростъ въ 95,1 0/0. Число скважинъ на единицу площади также почти удвоилось, увеличившись съ 1,44 въ 1896 г. до 2,78 въ 1900 году.

Наконецъ-въ шестой категоріи, земли частновладельческія, хотя и замѣчается приростъ въ большинствѣ характеризующихъ ее цифръ, но, какъ видно по результатамъ разработки этой категоріи въ теченіи пяти послѣднихъ лѣтъ, значеніе этихъ земель падаетъ довольно замѣтно; при громадномъ приростѣ въ количествѣ производительныхъ скважинъ-съ 315 въ 1896 г. до 588 въ 1900 г., или на 87,2 0/0, приростъ добычи выразился всего лишь въ 4,7 милл. пудовъ, или на 3,3 0/0. Число фирмъ, работавшихъ на этихъ земляхъ, увеличилось на 29; число участковъ дало приростъ на 28, или на 32,2 0/0, при соответствующемъ увеличеніи площади на 33,2 0/0. Количество скважинъ,

приходящихся на единицу площади, составило въ 1896 г —1,83 и въ 1900 году—5,07.

Изъ вышеизложеннаго видно, что въ отчетномъ году, какъ и въ предшествующіе, первенствующее мѣсто заняла шестая категория земель-безспорной частной собственности, которая превзошла каждую изъ остальныхъ категорій и по своимъ размѣрамъ и по добычѣ нефти и по числу производительныхъ скважинъ.

Общая полезная добыча (вмѣстѣ тартальной и фонтанной нефти) на всѣхъ пяти площадяхъ Апшеронскаго полуострова достигла въ 1900 году 600.763.812 пудовъ и кромѣ того собрано совѣтомъ съѣзда нефтепромышленниковъ изъ водоотводныхъ канавъ 1.054.994 пуда.

По отдѣльнымъ площадямъ добыча нефти распредѣлялась слѣдующимъ образомъ:

Балаханская площадь . .	124.680.087 пуд.
Сабунчинская „ . .	251.634.159 „
Раманинская „ . .	114.835.986 „
Биби-Эйбатская „ . .	109.207.063 „
Бинагадинская „ . .	406.517 „

Итого . . 600.763.812 пуд.

Сравнительно съ соответствующими данными 1899 года эти цифры дадутъ слѣдующія измѣненія:

Площади:	Добыча нефти въ пудахъ.		Приростъ въ пудахъ.	Приростъ въ ‰.
	1899 г.	1900 г.		
Балаханская .	114.854.151	124.680.087	+ 9.825.936	+ 8,5
Сабунчинская .	230.757.289	251.634.159	+20.876.870	+ 9,1
Раманинская .	98.581.782	114.835.986	+16.254.204	+16,4
Биби-Эйбатская	80.840.807	109.207.063	+28.366.256	+35,1
Бинагадинская	213.386	406.517	+ 193.131	+90,5
Итого.	525.247.415	600.763.812	+75.516.397	+14,4

Какъ видно, въ отчетномъ году всѣ площади дали приростъ добычи, достигшій въ общемъ итогѣ 75,5 милл. пудовъ или 14,4 ‰. Наибольшій относительный приростъ дала Бинагадинская площадь, гдѣ добыча почти удвоилась. Слѣдующій затѣмъ по размѣрамъ приростъ палъ на Биби-Эйбатскую площадь, которая абсолютно дала наибольшій-сравнительно съ остальными площадями-приростъ, достигшій 28,4 м. п. или 35,1 ‰. Это обстоятельство объясняется добычею нефти на казенныхъ участкахъ, сданныхъ съ торговъ 16 февраля 1899 г., добычею, начавшеюся на нѣкоторыхъ изъ этихъ участковъ уже съ января мѣсяца 1900 года. Въ 1899 году добыча этой площади дала сравнительно съ 1898 годомъ весьма крупное уменьшеніе, достигшее почти 16 м. пудовъ.

Слѣдовательно сравнительно съ предшествовавшими годами, добыча 1900 года представляется весьма крупною и за 12 лѣтній періодъ времени приростъ добычи отчетнаго года въ абсолютныхъ цифрахъ занялъ второе мѣсто, уступивъ въ этомъ отношеніи лишь 1895 году съ приростомъ добычи въ 80 м. п.; въ процентномъ-же отношеніи этотъ приростъ почти достигъ прироста 1898 года.

Изъ всего количества добытой въ отчетномъ году нефти—600.763.812 пуд., добыто тартаніемъ 532.931.312 пуд. и поучено фонтанной нефти 67.832.500. слѣдовательно послѣдняя составляетъ всего 11,3 ‰ всей полученной въ 1900 г. нефти.

Число фирмъ, занимавшихся промысловымъ дѣломъ, въ теченіи 1900 года увеличилось къ 1 января 1901 года съ 160, бывшихъ на 1-е января 1900 года, до 167, т. е. на 7, или на 4,4 %.

Для послѣднихъ семи лѣтъ соотвѣтствующія цифры были слѣдующія:

На 1-е января.	Число фирмъ.	Болѣе или менѣе.
1895 года.	88	—
1896 „	81	— 7
1897 „	92	+ 11
1898 „	109	+ 17
1899 „	140	+ 31
1900 „	160	+ 20
1901 „	167	+ 7

За разсматриваемый періодъ времени число фирмъ удвоилось, при чемъ отчетный годъ далъ наименьшій приростъ; послѣ наиболѣе оживленнаго 1898 года, въ теченіи котораго образовалось наибольшее количество фирмъ—именно 31, повидимому энергія въ привлеченіи новыхъ капиталовъ въ дѣло разработки нефтеносныхъ участковъ начала слабѣть; для отчетнаго года одною изъ существенныхъ причинъ уменьшенія въ приростѣ числа промысловыхъ фирмъ были, несомнѣнно, денежные затрудненія, которыя наблюдались повсемѣстно въ россіи; въ отдѣльности для нефтяной промышленности созданъ, начиная съ 1896 года, отдѣльный факторъ, отзывающійся неблагоприятно на нефтедобываніи—это постепенное изъятіе изъ обращенія большихъ суммъ, поступающихъ въ казну отъ арендаторовъ казенныхъ нефтеносныхъ участковъ въ видѣ залога; залогъ этотъ вносится въ размѣрѣ половины арендной платы за обязательную наименьшую добычу нефти и достигъ къ концу отчетнаго года нѣсколькихъ милліоновъ рублей; понятно, что этотъ мертвый для промышленности капиталъ, ослабляющій оборотныя средства фирмъ, долженъ дѣйствовать угнетающимъ образомъ на Бакинскій рынокъ.

Распредѣленіе принадлежащихъ 167 фирмамъ промысловъ по отдѣльнымъ площадямъ было слѣдующее:

	На 1-е января 1900 г.	1901 г.	Разница въ теч. г.
На Балаханской площ.	67	69	+2
„ Сабунчинской „	95	97	+2
„ Раманинской „	21	21	—
„ Биби-Эйбатск. „	19	20	+1
„ Бинагадинской „	4	5	+1
Итого	206	212	+6

Изъ этой таблицы видно, что отчетный годъ не далъ замѣтныхъ измѣненій въ числѣ промысловъ по отдѣльнымъ площадямъ; это объясняется тѣмъ, что въ 1900 году торги на казенныя земли были произведены лишь 15 ноября и поэтому новые участки еще не успѣли поступить въ разработку, такъ что ни эти участки, ни фирмы ихъ заарендовавшія, не были зарегистрированы статистическимъ бюро въ 1900 году.

Общее число производительныхъ скважинъ въ отчетномъ году достигло 1.710, превысивъ соотвѣтствующую цифру 1899 г. на крупную величину 353, или на 26%.

Сумма глубинъ всѣхъ 1.710 производительныхъ скважинъ 1900 года была равна 238.271,4 сажени, что даетъ среднюю глубину скважины въ 139,34 сажени; въ 1899 году средняя глубина была равна 133,9 саж. и въ 1898 году—131,1 саж.; такимъ образомъ приростъ средней глубины скважинъ отчетнаго года (5,44 саж.) оказался вдвое больше того-же прироста 1899 г. (2,71 саж.).

Въ буреніи въ отчетномъ году было 1.215 скважинъ, изъ которыхъ окончено въ томъ-же году 447.

Эти 447 скважинъ, поступившихъ въ эксплуатацію въ томъ же 1900 году, дали нефти 162.766.171 пудъ, или въ среднемъ на скважину 364.000; въ 1899 г. 345 новыхъ скважинъ дали 95.564.784 п., т. е. въ среднемъ на скважину 277.000 пудовъ. Такимъ образомъ результаты буренія въ 1900 году оказались замѣтно лучшими тѣхъ-же результатовъ 1899 года.

Во второй половинѣ 1900 года, главнымъ образомъ къ концу года, перебывало въ бездѣйствіи отдѣльныхъ скважинъ 842, болѣе противъ 1899 года (594) на 248.

Главною причиною вызвавшею это явленіе было сильное паденіе цѣнъ на нефть, сдѣлавшей эксплуатацію мало-производительныхъ скважинъ убыточною. Дѣятельность многихъ скважинъ въ теченіи года значительно уменьшилась влѣдствіе большаго числа пожаровъ.

Насколько эта причина была крупною въ 1900 году, видно изъ того, что въ 1898 году пожаровъ было 9, при чемъ сгорѣло 50 буровыхъ башенъ и прочаго имущества (станки, барабаны, нефть и проч.), въ 1899 году было 13 пожаровъ при 63 сгорѣвшихъ буровыхъ башняхъ съ прочимъ имуществомъ и въ 1900 году въ теченіи первыхъ 10 мѣсяцевъ было уже 18 пожаровъ, во время которыхъ сгорѣло 260 вышекъ и остальнаго имущества на сумму до 2.600 тыс. рублей (въ 1898 году убытки были равны приблизительно 500 т. рублей и въ 1899 году—630 т. р.) Сгорѣвшая буровая башня приостанавливаетъ работы въ скважинѣ на болѣе или менѣе продолжительное время; если необходимо возстановить только башню, то остановка длится нѣсколько дней—5—10 и болѣе; но если при этомъ необходимо еще и отремонтировать двигатель, буровой станокъ, тартальный барабанъ, то такая остановка изъ-за ремонта можетъ длиться значительно дольше. Къ этому надо присоединить еще необходимость чистки забоя послѣ приостановки эксплуатаціи.

У всѣхъ 167 промысловыхъ фирмъ, занимавшихся добычею нефти, общее число служащихъ и рабочихъ достигло въ началѣ 1901 года (февраль—мартъ мѣсяцы)—26.637 человекъ. По сравненію съ предшествовавшими годами ростъ числа служащихъ и рабочихъ представится въ слѣдующемъ видѣ:

Въ августѣ . . .	1898 г.	13.705
„ мартѣ . . .	1899 „	16.896
„ февраль-апрѣль	1900 „	21.253
„ февраль-мартѣ .	1901 „	26.637

Такимъ образомъ за послѣдній годичный періодъ времени число служащихъ и рабочихъ у нефтепромышленныхъ фирмъ возросло на 5.384 человекъ, или на 25,3 %; въ предшествовавшемъ годичномъ періодѣ времени этотъ приростъ былъ равенъ 4.359, или 25,8 %.

Распределение приведеннаго количества служащихъ и рабочихъ на промыслахъ по національностямъ и роду службы приведено въ нижеслѣдующихъ таблицахъ.

Русскихъ . . . 5 220 или 18,6 %

Кавказскихъ народностей:

Армянъ . . .	7.157
Татаръ мѣстныхъ	2.751
Лезгинъ . . .	3.409
Грузинъ . . .	165
Осетинъ . . .	64
Ингушей . . .	5
Чеченцевъ . . .	3

Прочихъ народностей Россіи:

Татаръ казанск.	1.743
Мордвинъ . . .	39
Поляковъ . . .	107
Шведовъ . . .	24
Евреевъ . . .	142
Финляндцевъ . .	18
Латышей . . .	3

Иностранцевъ:

Нѣмцевъ . . .	245
Французовъ . . .	7
Чеховъ . . .	23
Англичанъ . . .	16
Болгаръ . . .	2
Хорватовъ . . .	2
Грековъ . . .	2
Датчанъ . . .	1
Итальянцевъ . .	2
Словаковъ . . .	2
Персовъ . . .	5,485

По роду труда:

Администрація	460	или	1,7%
При конторахъ	416	„	1,6 „
Въ мастерскихъ	5,713	„	21,1 „
По буренію	6,715	„	25,2 „
По промысламъ	11,585	„	43,5 „
Прочіе постоян. служащіе	1,748	„	7,9 „

Кромѣ того у подрядчиковъ по буренію и на 3-хъ заводахъ, не принадлежащихъ нефтянымъ фирмамъ, въ февралѣ—мартѣ мѣсяцахъ 1900 года общее число служащихъ и рабочихъ было равно 5,409.

Распределение этихъ рабочихъ по національности было таково:

Русскихъ 820

Кавказскихъ народностей:

Армянъ	1,091
Татаръ мѣстныхъ . .	1,119
Лезгинъ	469
Грузинъ	26
Осетинъ	2

Прочихъ народностей Россіи:

Татаръ казанскихъ	280
Мордвинъ	2
Поляковъ	20
Евреевъ	6
Эстонцевъ	1

Иностранцевъ:

Нѣмцевъ	171
Чеховъ	1
Англичанъ	6
Датчанъ	2
Персовъ	1,373

По роду труда:

Администрація	90	или	2,0%
При конторахъ	113	„	1,7 „
Въ мастерскихъ	1,428	„	26,4 „
По буренію	3,434	„	63,5 „
Прочіе постоян. служащіе	344	„	6,4 „

Такимъ образомъ въ началѣ 1901 года общее число служащихъ и рабочихъ на промыслахъ у нефтепромышленныхъ фирмъ, подрядчиковъ по буренію, въ отдѣльныхъ механическихъ заводахъ и мастерскихъ достигало крупной цифры въ 32.046 человекъ. Если-же принять во вниманіе, что на промыслахъ имѣются еще подрядчики по плотничнымъ, землянымъ, каменнымъ и др. работамъ, у которыхъ число служащихъ и рабочихъ точно не извѣстно, но въ круглыхъ цифрахъ можетъ быть принято въ 1.000 человекъ, то окажется, что общее число служащихъ и рабочихъ на промыслахъ въ февралѣ-мартѣ 1901 года достигало 33.000 человекъ. Въ февралѣ-апрѣлѣ 1900 года это число при томъ-же допущеніи достигало 28.000, т. е. на 5.000 человекъ менѣе. Такимъ образомъ приростъ служащихъ и рабочихъ за послѣдній годичный періодъ времени былъ равенъ 5.000, или 17,8%.

Къ 1 января 1900 года всего числилось нефтеобрабатывающихъ заводовъ въ Бакинскомъ районѣ 101, включая сюда и два завода (близъ сел. Сураханы и Амираджанъ), находящихся внѣ Чернаго и Бѣлаго городка, гдѣ сосредоточены всѣ остальные заводы.

Въ теченіи 1900 года снесено 10 заводовъ и вновь построено 3; кромѣ того въ теченіе отчетнаго года при двухъ масляныхъ заводахъ сооружены керосиновые отдѣленія и при двухъ керосиновыхъ заводахъ—масляныя отдѣленія. Такимъ образомъ къ 1 января 1901 года всѣхъ заводовъ числилось 94, на семь менѣе, чѣмъ къ 1 января 1900 года.

По роду вырабатываемыхъ продуктовъ эти 94 завода распредѣлялись такъ: керосиновыхъ—66, керосино-масляныхъ—18, масляныхъ—3, бензиновыхъ—4, гудронныхъ—2 и мыльно-масляныхъ—1; кромѣ того при 6 керосиновыхъ заводахъ были бензиновые отдѣленія.

За послѣдніе 7 лѣтъ общее число заводовъ уменьшилось съ 115 до 94, т. е. на 21 или на 13,3%; наибольшее уменьшеніе въ количествѣ заводовъ относится къ керосиновымъ заводамъ, число которыхъ уменьшилось на 24, или 26,6%.

Явленіе это объясняется тѣмъ, что мѣстные заводчики въ большинствѣ случаевъ, за отсутствіемъ организаціи сбыта, скла-

довъ, агентуръ на рынкахъ, вынуждены сбывать свой продуктъ на мѣстномъ рынкѣ тѣмъ немногимъ, по количеству крупнымъ предпріятіямъ, которыя такую организаціею обладаютъ.

Послѣднее обстоятельство, т. е. необходимость сбывать свой продуктъ лишь на мѣстѣ, въ Баку, вынуждало многіе заводы, въ зависимости отъ ослабленія спроса на освѣтительныя масла на Бакинской биржѣ, временно или на цѣлый годъ пріостанавливать свою дѣятельность. Такъ и въ отчетномъ году: изъ общаго числа 84 керосиновыхъ заводовъ—13 или 15,5% бездѣйствовали круглый годъ; въ 1899 году также бездѣйствовавшихъ заводовъ было 33 изъ 86, т. е. 38,4% и въ 1898 году—38 изъ 88, или 43,2%. Сопоставленіе этихъ цифръ указываетъ, что отчетный годъ былъ болѣе благопріятенъ, чѣмъ два предшествовавшихъ, такъ какъ число бездѣйствовавшихъ заводовъ въ этомъ году замѣтно сократилось.

Кромѣ упомянутыхъ заводовъ въ заводскомъ районѣ имѣлись въ 1900 году слѣдующія станціи для храненія и перекачки на заводы и къ пристанямъ нефти и нефтяныхъ продуктовъ:

Керосиновыя	3
Керосино-масляныя	1
Керосино-мазутныя	7
Мазутныя	10
Нефтепередаточныхъ	4
Всего.	25

Постоянныхъ служащихъ и рабочихъ на нефтеперегонныхъ заводахъ и наливныхъ станціяхъ въ отчетномъ году было 3,955, изъ нихъ 42 малолѣтнихъ; въ 1899 году этихъ служащихъ и рабочихъ было 3,372, изъ коихъ 75 малолѣтнихъ.

Выработка въ 1900 году разнаго рода освѣтительныхъ маселъ неочищенныхъ достигла крупной цифры 134.108.900 пудовъ, т. е. за послѣдніе 12 лѣтъ отчетный годъ далъ наиболѣе благопріятные результаты по выработкѣ освѣтительныхъ маселъ.

Второй по цѣнности продуктъ заводской переработки представляютъ собою смазочныя масла, которыхъ въ отчетномъ году выработано 19.732.855 пудовъ, а именно:

Цилиндроваго масла	373.906
Машиннаго „	12.565.276
Веретеннаго „	1.899.622
Солароваго „	4.894.051

Въ 1899 году было выработано цилиндроваго, машиннаго, веретеннаго и солароваго масла 19.889.593 пудовъ, т. е. на 156.738 пудовъ менѣе выработки тѣхъ-же сортовъ масла въ отчетномъ году.

Кромѣ вышеприведенныхъ продуктовъ на заводахъ получались и другіе какъ-то: бензинъ, гудронъ и масляныя остатки.

Средняя годовая цѣна нефти въ 1900 году, благодаря высокой расцѣнкѣ ея въ первые мѣсяцы отчетнаго года, оказалась весьма высокою—15,7 коп.; эта норма оказалась наивысшею за періодъ времени съ 1891 года, давъ по сравненію съ 1899 годомъ увеличеніе на 2 коп.

Общій вывозъ въ отчетномъ году нефтяныхъ продуктовъ изъ Баку, включая и гужевою отправку въ размѣрѣ 1.443.293 пуд., достигъ крупной суммы 443.140.245 пудовъ. Въ предшествовавшемъ году этотъ итогъ былъ равенъ 385.549.000 пудовъ, вклю-

чая сюда гужевую отправку въ размѣрѣ 222.103 пудовъ; такимъ образомъ отчетный годъ далъ замѣтное увеличеніе, достигшее 57.591.245 пудовъ или 14,9%; въ отдѣльности гужевой вывозъ далъ очень крупный приростъ въ 1.221.190 пудовъ.

До 1899 года включительно Бакинскій районъ съ потреби-тельскими рынками соединялся только двумя путями—Закавказскою ж. д. и Каспійскимъ моремъ. Съ 1900 года началъ работатъ третій путь Баку—Петровская вѣтка Владикавказской ж. д. Въ теченіи отчетнаго года это послѣднее направленіе принимало весьма ничтожное участіе въ вывозѣ нефтяныхъ продуктовъ; за весь годъ вывозъ по этой вѣткѣ достигъ всего лишь 1.228.166 пудовъ разныхъ нефтяныхъ продуктовъ (въ томъ числѣ освѣти-тельныхъ маселъ—570.807 пудовъ, смазочныхъ маселъ—182.443, остатковъ—456.812, сырой нефти—3.222, бензина—2.090 и про-чихъ продуктовъ—12.792).

Участіе въ вывозѣ отдѣльныхъ нефтяныхъ продуктовъ Ка-спійскаго моря и Закавказской жел. дор. показано въ нижеслѣ-дующей таблицѣ:

Вывезено въ 1900 году.	Каспійс. моремъ.	По Закавк. ж. д.	Всего.
Освѣтител. маселъ .	60.693.156	62.925 847	123.619.003
Смазочныхъ „ .	3.754.848	9.640.305	13.395.153
Бензина, гудр. и пр.	1.930.997	91.460	2.022.457
Нефт. остатковъ .	259.040.827	4.632 803	263.673.630
Сырой нефти . .	27.464.667	11.522.042	38.986.709
Итого .	352.884.495	88.812.457	441.696.952

Выволочка соли.

Въ Бакинской губерніи находится много озеръ, дающихъ осадки соли. Въ отчетномъ году эксплуатировались 66, принад-лежащихъ казнѣ озеръ, раздѣленныхъ на 8 арендныхъ участковъ, изъ которыхъ выволочено самосадочной соли 232.750 пудовъ, при чемъ задолжалось рабочихъ 253 человѣка. Средняя продаж-ная цѣна на соль была 8 коп. пудъ.

Добыча кира.

На островѣ Святомъ на кишлагѣ Маганна „дачѣ сел. Биби-Эйбатъ, Киръ-Кишлагъ, Колтунъ-Кишлагъ и Кирлыхъ-Кишлагъ производится добыча кира.

Въ отчетномъ году добыто всего 54.450 пудовъ, цѣна на этотъ продуктъ была отъ 4 до 8 коп. за пудъ.

г) Прочія отрасли заводской промышленности.

Вмѣстѣ съ развитіемъ нефтепромышленности въ губерніи воз-никъ цѣлый рядъ производствъ, имѣющихъ соотношеніе къ этой промышленности.

Изъ этихъ производствъ наибольшее развитіе, благодаря мѣстному спросу, получила выработка сѣрной кислоты. Въ отчет-номъ году дѣйствовало шесть сѣрно-кислотныхъ заводовъ съ 140 рабочими, общая производительность ихъ достигла 827 тысячъ рублей, болѣе прошлаго года на 327 тысячъ руб., кромѣ того работало два поташныхъ завода съ общей суммой производитель-ности въ 265 тысячъ рублей.

Вслѣдствіе потребности той-же нефтепромышленности въ Бакинскомъ районѣ возникло 35 чугунно и мѣдно-литейныхъ заводовъ и механическихъ мастерскихъ, годовая производитель-

ность которыхъ возрасла въ отчетномъ году до 5,200 тысячъ рублей.

Изъ другихъ производствъ можно выдѣлить, вслѣдствіе величины производительности, табачныя фабрики изъ коихъ двѣ въ гор. Баку, съ суммой производительности 1,200 тыс. руб., спирто-очистительные заводы, — два въ гор. Баку съ производительностью въ 720 тысячъ рублей и рисоочистительные заводы; послѣдніе въ числѣ 7 сосредоточены въ гор. Баку; общая производительность ихъ въ году равнялась 2,300 тысячамъ рублей. На послѣднихъ заводахъ обрабатывался рисъ, привозимый изъ Ленкоранскаго уѣзда и изъ Персіи и имѣющій прекрасный сбытъ на внутренніе россійскіе рынки.

Всего-же, какъ это видно изъ прилагаемой къ этой статьѣ вѣдомости № 2, въ Бакинской губерніи въ теченіи отчетнаго года дѣйствовало 1,515 фабрикъ и заводовъ, сумма производительности которыхъ была 98,877,794 рубля, а число рабочихъ 14,633, т. е. по сравненіи съ предшествовавшимъ годомъ число заводовъ увеличилось на 435, сумма производительности на 5,333,514 рублей, число-же рабочихъ уменьшилось на 2,981.

у) Кустарная промышленность.

Въ кустарной промышленности за послѣдніе годы улучшеній не замѣчается; число кустарей ограничено и выдѣлка ихъ произведеній совершается, по прежнему, самымъ примитивнымъ способомъ. Лучшими предметами кустарной промышленности признаются ковры и паласы изъ овечьей шерсти, войлоки, коврики для переметныхъ сумъ, ткань для шатровъ и грубое сукно для одежды, вообще говоря, всѣ предметы, выдѣлываемые изъ овечьей шерсти; затѣмъ мѣстные кустари производятъ предметы конскаго снаряженія, деревянную посуду, лопаты, сита и т. п. предметы, необходимые въ домашнемъ быту населенія.

ф) Ремесленные промыслы.

Чтобы дать представленіе о развитіи въ губерніи ремесленныхъ промысловъ, ниже приводятся доставленные полицейскими учрежденіями свѣдѣнія о числѣ ремесленниковъ.

Общее число ремесленниковъ, подмастерьевъ и учениковъ въ отчетномъ году простиралось до 41,593.

Распредѣленіе ремесленниковъ по городамъ, мѣстечкамъ и уѣздамъ видно изъ слѣдующаго:

Города и мѣстечки.	Мастеровъ.	Подмастер.	Учениковъ.	Всего.
Гор. Баку	8,085	5,134	3,916	17,135
„ Куба	186	21	39	246
„ Ленкорань	207	93	105	405
„ Шемаха	497	386	500	1,383
Мѣстечко Геокчай	129	—	111	240
„ Сальяны	150	66	82	298
Итого	9,254	5,700	4,753	19,707
Уѣзды:	Мастеровъ.	Подмастер.	Учениковъ.	Всего
Балаханно-Сабун. районъ	10,687	2,783	2,033	15,503.
Бакинскій	2,624	390	312	3,326
Гокчайскій	234	64	55	353
Джеватскій	42	31	30	103
Кубинскій	627	—	12	639

Ленкоранскій	424	134	85	643
Шемахинскій	958	226	135	1,319
И т о г о	15.596	3,628	2,662	21,886

Всего въ губерніи 24,850 9,328 7,415 41,593

Изъ приведенныхъ выше цифровыхъ данныхъ видно, что изъ общаго числа ремесленниковъ — (41,593) собственно на городъ Баку приходится 17,135 или 41,2%, и на Балахано-Сабунчинскій нефтепромышленный районъ, Бакинскаго уѣзда 15,503 или 37,2%, на всю-же остальную губернію приходится всего 8,955 ремесленниковъ или 21,6%.

По спеціальнымъ занятіямъ ремесленники распредѣлялись въ отчетномъ году слѣдующимъ образомъ:

Наименованіе ремесль:	Мастеровъ.	Подмастер.	Учениковъ.
Слесарей	7,093	762	1,283
Каменьщиковъ	3,339	142	369
Плотниковъ	3,249	160	175
Кузнецовъ	1,892	1,852	856
Камнетесовъ	1,185	241	122
Токарей	1,166	684	146
Хлѣбниковъ	378	352	312
Каменеломовъ	720	680	650
Сапожниковъ	715	601	704
Портныхъ	613	650	556
Мѣдниковъ и лудильщиковъ	533	413	288
Котельщиковъ	517	714	490
Печниковъ	444	25	44
Маляровъ	333	185	86
Буровыхъ мастеровъ	325	653	173
Гончарей	239	7	13
Золотыхъ и сереб. дѣль маст.	202	90	172
Столяровъ	214	66	74
Шапочниковъ	216	158	193
Парикмахеровъ и цирульт.	154	84	99
Красильщиковъ	152	72	54
Модистокъ	127	151	143
Стекольщиковъ	117	40	15
Жестянниковъ	111	93	163
Ткачей	110	8	8
Часовыхъ дѣль мастеровъ	105	36	55
Оружейниковъ	94	29	26
Обойщиковъ	72	25	23
Литейщиковъ	66	63	6
Шорниковъ	55	11	36
Переплетчиковъ	46	67	53
Булочниковъ	46	67	16
Рѣзчиковъ	44	25	—
Квасниковъ	30	25	—
Колесниковъ	22	—	8
Каретниковъ	20	48	64
Кровельщиковъ	19	—	—
Кондитеровъ	18	36	22
Кожевниковъ	17	—	—
Машинистовъ	13	11	—
Рѣзчиковъ по дереву	10	2	1

Наименованіе ремесль:	Мастеровъ.	Подмаст.	Учениковъ.
Ювелировъ	10	—	17
Перчаточниковъ.	7	—	—
Бондарей	5	—	—
Модельщиковъ	4	—	—
Штукатуровъ	3	—	—

По національности ремесленники распредѣлялись слѣдующимъ образомъ:

Наименованіе ремесль.	Русскихъ.	Армянъ.	Евреевъ.	Персіянъ.	Грековъ.	Грузинъ.	Лезгинъ.	Татаръ.	Нѣмцевъ.	Поляковъ.	Молоканъ.	Осетинъ.
Слесарей.	4600	3166	71	876	19	43	64	29	244	16	10	—
Каменьщиковъ	606	2056	74	1101	—	—	—	13	—	—	—	—
Плотниковъ	2575	660	9	250	—	25	—	15	—	50	—	—
Кузнецовъ	1901	1271	20	1014	5	10	72	179	125	—	3	—
Каменетесовъ	112	682	—	754	—	—	—	—	—	—	—	—
Токарей	1140	701	15	37	6	97	—	—	—	—	—	—
Каменеломовъ	—	612	—	558	—	—	—	880	—	—	—	—
Сапожниковъ	405	700	84	745	—	—	46	18	4	—	—	—
Портныхъ	200	402	176	958	53	—	2	28	—	—	—	—
Мѣдниковъ и лудильщиковъ	159	142	19	540	—	—	331	25	—	—	2	16
Котельщиковъ	928	483	—	—	—	—	—	—	—	—	—	—
Печниковъ	396	82	—	25	—	—	—	10	—	—	—	—
Хлѣбниковъ	144	157	56	347	121	19	—	97	—	—	1	—
Маляровъ	208	210	—	69	10	17	—	40	—	—	50	—
Буровыхъ мастеровъ.	214	465	—	332	—	—	95	—	45	—	—	—
Гончарей	—	40	—	219	—	—	—	—	—	—	—	—
Золотыхъ и среб. дѣльцъ мас.	47	128	118	101	—	14	40	16	—	—	—	—
Столяровъ	123	71	4	106	1	15	—	9	—	25	—	—
Шапочниковъ	53	76	83	300	2	—	2	51	—	—	—	—
Парикмахеровъ и цирул.	8	221	25	67	—	—	6	10	—	—	—	—
Красильщиковъ	59	106	—	56	—	—	—	45	—	—	12	—
Модистовъ	181	40	95	—	7	—	—	—	49	49	—	—
Стекольщиковъ	78	21	4	68	—	—	—	1	—	—	—	—
Жестящиковъ	73	200	23	62	—	—	—	9	—	—	—	—
Ткачей	—	—	—	126	—	—	—	—	—	—	—	—
Часовщиковъ	42	26	65	28	14	14	5	2	—	—	—	—
Оружейниковъ	7	50	4	31	—	—	46	3	8	—	—	—
Обойщиковъ	57	33	20	5	—	—	—	5	—	—	—	—
Литейщиковъ	88	23	2	10	—	—	4	—	8	—	—	—
Шорниковъ	28	—	—	51	—	—	—	23	—	—	—	—
Переpletчиковъ	32	51	55	28	—	—	—	—	—	—	—	—
Булочниковъ	38	46	—	39	3	3	—	—	—	—	—	—
Рѣзчиковъ	9	14	8	3	—	—	35	—	—	—	—	—
Квасниковъ	45	4	—	—	6	—	—	—	—	—	—	—
Колесниковъ	7	17	—	3	—	—	—	—	—	—	3	—
Кровельщиковъ	17	2	—	—	—	—	—	—	—	—	—	—
Каретниковъ	42	36	—	—	—	12	—	24	12	6	—	—
Кондитеровъ	35	15	10	10	6	—	—	—	—	—	—	—
Кожевниковъ	4	2	3	—	—	—	—	23	—	—	—	—
Машинистовъ	8	—	—	16	—	—	—	—	—	—	—	—
Рѣзчиковъ по дереву	3	2	6	—	—	—	—	—	2	—	—	—
Ювелировъ	3	4	20	—	—	—	—	—	—	—	—	—
Перчаточниковъ	2	1	4	—	—	—	—	—	—	—	—	—
Бондарей	—	5	—	—	—	—	—	—	—	—	—	—
Модельщиковъ	4	—	—	—	—	—	—	—	—	—	—	—
Штукатуровъ	—	—	—	3	—	—	—	—	—	—	—	—

х) Торговля.

Благодаря громаднѣмъ нефтянымъ богатствамъ своихъ окрестностей и географическому положенію, гор. Баку является весьма крупнымъ торговымъ центромъ не только въ губерніи, но и на всемъ Кавказѣ. О развитіи торговли въ гор. Баку можно судить по числу дѣйствовавшихъ въ отчетномъ году торговыхъ предпріятій и суммѣ ихъ оборотовъ.

По свѣдѣніямъ торговаго надзора всѣхъ торговыхъ предпріятій было 2.669, съ весьма солидною суммою оборота—

133.873.000 руб., прибыль-же полученная этими предприятиями определяется въ 15.837.560 рублей.

О развитіи-же внутренней торговли вообще въ губерні можно судить по слѣдующимъ свѣдѣніямъ о торговыхъ оборотахъ за отчетный 1900 годъ: общее число торговыхъ предприятий было 5.468 съ суммою оборота 155.754.000 рублей, давшихъ прибыли 17.464.375 руб.

Распределение торговыхъ предприятий по гор. Баку и уѣздамъ видно изъ слѣдующей таблицы:

Наименованіе городовъ и уѣздовъ.	Общее число предприятий.	Сумма оборотовъ.	Сумма прибылей.
Городъ Баку.	2.669	133 873.000	15.837.560
У ѣ з д ы:			
Бакинскій . . .	815	3.841.400	485.470
Геокчайскій . . .	253	1.169.750	135.940
Джеватскій . . .	354	4.642.350	445.195
Кубинскій . . .	346	1.185.700	103.330
Ленкоранскій . . .	659	6.619.800	286.180
Шемахинскій . . .	372	4.422 000	170.700
Итого .	5.468	155.754.000	17.464.375

Изъ этой таблицы видно, что въ уѣздахъ было всего 2.799 торговыхъ предприятий съ суммою оборота 21.881.000 руб., давшихъ прибыли 1.626.815 руб., слѣдовательно изъ общаго числа торговыхъ предприятий на городъ Баку приходится 49⁰/₀, изъ общей суммы оборота 86⁰/₀ и изъ общей суммы прибыли—90⁰/₀.

Изъ приведенныхъ данныхъ видно, что въ уѣздахъ, сравнительно съ числомъ торговыхъ предприятий, торговля очень незначительная.

Чтобы дать болѣе рельефное представленіе о торговомъ значеніи гор. Баку и Бакинской губерніи ниже приводятся свѣдѣнія о количествѣ выбранныхъ въ отчетномъ году торговыхъ документовъ.

Сословныхъ купеческихъ свидѣтельствъ:

	Гор. Баку.	Уѣзды:
1-й гильдіи . . .	85	—
2-й „ . . .	112	8

Для торговыхъ предприятий:

	Гор. Баку.		У ѣ з д ы:	
	Годовыхъ.	Полуг.	Годовыхъ.	Полуг.
Свидѣтельствъ I разряда . . .	200	7	36	—
На складочныя къ нимъ помѣщ.	7	—	—	—
Безплатныхъ билетовъ	97	—	—	—
Свидѣтельствъ II разряда . . .	1.087	60	801	31
На складочныя къ нимъ помѣщ.	8	—	11	—
Безплатныхъ билетовъ	216	—	269	—
Свидѣтельствъ III разряда . . .	1.897	231	2.301	71
Безплатныхъ билетовъ	36	—	146	—
Свидѣт. IV разр.	404	81	1.262	123
„ V „ { на разв. торгъ	—	—	110	4
„ „ { „ разн. „	—	—	538	79
Итого .	3.882	379	5.474	308

Для промышленныхъ предприятий:

	Гор. Баку.		У ѣ з д ы:	
	Годов.	Полуг.	Годовыхъ.	Полуг.
Свидѣтельствъ I разряда . . .	2	—	8	—

		Гор. Баку.		У ѣ з д ы:	
		Годов.	Полуг.	Годовыхъ.	Полуг.
Свидѣтельство	II разр.	1	—	5	—
”	III ”	9	—	23	—
”	IV ”	42	—	84	2
”	V ”	147	4	192	3
”	VI ”	54	3	127	6
”	VII ”	163	10	165	17
”	VIII ”	418	46	753	82
”	Безплатн.	102	—	18	—
Итого .		938	66	1.375	110

Свидѣтельствъ на паровыя суда 201.

Для личныхъ промысловыхъ занятій:

		Гор. Баку.		У ѣ з д ы:	
		Годовыхъ.	Полуг.	Годов.	Полуг.
Свидѣтельство	I разр.	—	—	—	—
”	III ”	11	5	—	—
”	IV ”	22	2	17	—
”	V ”	976	128	509	34
”	VI ”	—	1	—	—
”	VII ”	1.289	56	366	28
Итого .		2.298	192	892	62

Ярмарочныхъ свидѣтельствъ на розничный торгъ 73 шт.

По экспорту и импорту гор. Баку занимаетъ въ губерніи исключительное положеніе. Такъ въ отчетномъ году, по свѣдѣніямъ Бакинской таможни, зарегистрировано 624 приходовъ судовъ изъ Персіи и 505 отходовъ въ Персію; по каботажному плаванію было приходовъ судовъ 8.548 и 8.506 отходовъ.

Почти половину всѣхъ судовъ, плавающихъ по Каспійскому морю, составляютъ наливныя суда. Къ 1 января 1900 года весь наливной флотъ состоялъ изъ 134 паровыхъ судовъ, общей вмѣстимостью въ 4.884.692 куб. фут. и 212 парусныхъ, вмѣстимостью въ 3.822.756 куб. фут.

Въ теченіи отчетнаго года въ составѣ судовъ произошли слѣдующія перемѣны:

Паровой наливной флотъ:

Уменьшилась емкость ихъ влѣдствіе передѣлокъ .	13.439 к. ф.
Погибло 5 шхунъ .	156.478 ” ”
Передѣлано для сухого груза 3 шхуны .	51.341 ” ”
<hr/>	
Оставал. на 1 янв. 1901 г. 126 шхунъ емкостью въ	4.690.312 к. ф.

Парусный наливной флотъ:

Вновь прибыло 4 шхуны .	79.187 к. ф.
Перешло на сухой грузъ 60 шхунъ .	986.084 ” ”
<hr/>	
Оставал. на 1 янв. 1901 г. 156 шхунъ емкостью въ	2.915.859 к. ф.

Такимъ образомъ въ теченіи 1900 года общее число наливныхъ судовъ уменьшилось съ 346 при емкости въ 8.707.448 куб. фут. до 282 при емкости въ 7.606.171 куб. фут. Отчасти такое измѣненіе произошло влѣдствіе несчастныхъ случаевъ, вызвавшихъ гибель нѣсколькихъ шхунъ, но главное уменьшеніе произошло въ виду перехода части флота на перевозку сухого груза. Последнее обстоятельство вызвано чрезмѣрнымъ развитіемъ наливнаго флота, не соответствующимъ потребности въ немъ со стороны нефтяной промышленности.

Въ навигацію 1900 года наливной флотъ вывезъ изъ Бакинскаго района нефтяныхъ продуктовъ 320.218.000 пуд., болѣе прошлаго года на 18.418 000 пудовъ.

Общая цѣнность иностранныхъ товаровъ, привезенныхъ моремъ и по желѣзной дорогѣ превышаетъ 7 милліоновъ рублей, цѣнность вывоза 23.591.000 руб.

Главнѣйшіе предметы ввоза были: чай зеленый, рисъ, хлопокъ, фрукты и мѣстные матеріалы.

Главные предметы отпуска въ Персію въ истекшемъ году составляли:

Сахаръ рафинадъ	1.928.482 пуд.
Сахарный песокъ	519.562 „
Мануфактура	48.167 „
Вывезено каботажемъ товар.	361.547.850 „

Что касается другихъ портовъ въ губерніи съ значительнымъ отпускомъ товаровъ и ввозомъ ихъ, то слѣдуетъ указать на два слѣдующихъ порта:

1) Ленкоранскій въ который привезено изъ заграницы товаровъ 32.738 пуд. на сумму 40.265 рублей.

Вывезено 33.956 пудовъ на 26 488 ррблей

По каботажу разнаго груза:

Привезено	644.894 пуд.
Вывезено	1.088.401 „

Главными предметами вывоза были:

Рисъ и пшено	257.936 пуд.
Овощи и фрукты	190.797 „
Угли	45.584 „
Мука	298 222 „
Дрова	91.964 „

2) Астаринскій портъ, въ которомъ имѣло мѣсто прибытій судовъ:

	Парусн.	Паров.
Изъ заграницы	139	113
По каботажному плаванію	86	409

И отходовъ судовъ:

	Парусн.	Паров.
За границу	155	185
По каботажному плаванію	64	340

По заграничному плаванію:

Привезено	20.000 пуд.
Вывезено	66.000 „

По каботажному плаванію:

Привезено	521.000 пуд.
Вывезено	1.034.000 „

Изъ вывезеннаго груза въ русскіе порты (каботажемъ) главные товары были:

Икра	8.000 пуд. на сумму	314.000 руб.
Фрукты	709.000 „ „	2.500.000 „
Рыба	64.000 „ „	192.000 „

ц) Кредитныя учрежденія.

Благодаря громадному промышленному и торговому значенію города Баку, въ немъ имѣется семь кредитныхъ учреждений; въ остальныхъ-же городахъ губерніи ихъ не существуютъ.

Операціи за отчетный годъ функционировавшихъ въ городѣ Баку кредитныхъ учрежденій выразились въ слѣдующихъ цифрахъ:

	Учтено векселей и % бумагъ.	Выдано ссудъ.	Поступило на текущіе счета и принято срочныхъ и безсрочныхъ вкладовъ.
Отдѣл. Государ. банка.	12,534,016	1,696,813	84,421,496
„ Тифл. ком. „	6,878,175	1,567,211	38,534,524
Общество взаимн. кред.	3,814,015	428,590	5,050,193
Отд. Волж.-Кам. ком. б.	9,461,787	5,303,224	96,064,332
„ Южно-Промыш. „	1,643,499	610,180	6,776,791
„ С.-Пет.-Аз. ком. „	2,747,938	1,400,565	15,566,615
Рус.-Тор.-Пром. „ „	13,642,178	1,337,015	32,832,254

Для сравненія роста кредитныхъ операцій трехъ старшихъ, по времени открытія въ гор. Баку банковъ, можно привести тѣ-же данныя за одинъ изъ ближайшихъ годовъ, а именно за 1897 годъ.

По другимъ банкамъ свѣдѣній не имѣются.

	Учтено векселей и % бумагъ.	Выдано ссудъ.	Поступило на текущіе счета и принято срочныхъ и безсрочныхъ вкладовъ.
Отдѣл. Государ. банка.	8,105,658	1,256,601	41,813,209
„ Тифл. ком. „	8,063,669	2,148,799	31,949,797
Общество взаимн. кред.	3,350,260	—	4,360,920

ч) Бакинскій биржевой комитетъ.

Бакинская биржа почти исключительно нефтяная биржа, при ней полагается 10 маклеровъ, исполняющихъ роль посредниковъ при куплѣ и продажѣ товаровъ, изъ нихъ въ отчетномъ году состояло на лицо 7 маклеровъ, изъ коихъ одинъ исполняетъ обязанность старшаго маклера, остальные 3 мѣста считались вакантными. Наличными семью маклерами въ отчетномъ году было заключено маклерскихъ записокъ 122, изъ коихъ состоялось:

36	едѣл. на нефть . . на	54,960,000 п. на сумму	8,732,150 р.
53	„ „ мазуть . . „	78,400,000 „ „	13,154,562 „
7	„ „ кер. и мас. „	6,940,000 „ „	663,650 „
7	„ „ фрахтовыхъ	— „ „	354,269 „
1	„ „ хлопокъ „	5,400 „ „	41,000 „
1	„ „ моторы „	— „ „	5,175 „
17	„ „ морскую воду „	171,797,500 „ „	406,363 „
Итого			23,357,169 р.

Въ предыдущемъ 1899 году оборотная сумма по маклерскимъ запискамъ составляла 20,877 т. руб., т. е. менѣе на 2,480,169 рублей.

Велѣдствіе возбужденнаго въ 1899 году ходатайства, въ отчетномъ году послѣдовало разрѣшеніе на открытіе при Бакинской биржѣ арбитражнаго суда, для разбора споровъ и недоразумѣній между членами биржи на основаніи обычнаго торговаго права.

ш) Бакинская Николаевская ярмарка.

Николаевская ярмарка въ 1900 г., по обыкновенію открылась 6 мая и продолжалась до 10 іюня. При чемъ торговые

обороты выразились въ слѣдующемъ: а) привезено изъ разныхъ мѣстъ товаровъ на 446.100 руб., въ томъ числѣ: мануфактуры на 194.500 руб., готоваго платья на 73.700 руб., сарпинки на 61.000 руб., полотнян. на 42.000 руб., золотыхъ, серебрянныхъ и каменныхъ издѣлій и часовъ на 37.000 руб., обуви и т. п. 36.900 рублей и посуды на 1.000 рублей и б) продано всего на 129.000 руб., по продажѣ товары составляютъ: мануфактуръ 12⁰/₀, готовые платья 66⁰/₀, обуви 53⁰/₀, полотнянный товаръ часы и пр. 50⁰/₀, сарпинка 46⁰/₀, а остальные товары отъ 12 до 25⁰/₀. Всѣхъ торговцевъ зарегистрировано 56, въ томъ числѣ: русскихъ 16, армянъ 28, нѣмцевъ 5, татаръ 3, и др. національностей 4. Свѣдѣнія эти можно было-бы имѣть болѣе подробныя и достовѣрныя, если-бы были осуществлены правила, изданныя Думою 13 іюля 1885 г., объ учрежденіи ярмарочнаго комитета.

щ) Движеніе населенія.

Въ теченіе отчетнаго года въ предѣлахъ Бакинской губерніи, по полицейскимъ свѣдѣніямъ, родилось 28.968, умерло 18.186 душъ обоого пола, браковъ заключено 8.929. Естественный приростъ населенія выразился въ 10.782 душ. обоого пола.

По сравненію съ 1899 годомъ цифра годового прироста увеличилась на 5 688 душъ. Столь крупная разница объясняется тѣмъ, что въ отчетномъ году, свѣдѣнія о рождаемости и смертности затребованы непосредственно отъ духовенства.

По городамъ число родившихся было:

Мальчиковъ . . .	3.209
Дѣвочекъ . . .	2.981

Больше нежели въ прошломъ 1899 году:

Первыхъ . . .	598
Вторыхъ . . .	571

Въ уѣздахъ число родившихся увеличилось тоже:

Первыхъ на . . .	2.420
Вторыхъ „ . . .	913

Умерло-же за отчетный годъ:

	Муж. пола.	Жен. пола.
Въ городахъ	3.238	2.131
„ уѣздахъ	7.027	5.790

Убыль населенія оказалась лишь въ г.г. Кубъ и Шемахъ, въ первомъ—142, а во второмъ—64.

Что касается числа браковъ, то таковыхъ въ городахъ было заключено 2.119, болѣе предыдущаго года на 355, а въ уѣздахъ 6.810, болѣе предыдущаго года на 149, всего число браковъ возрасло на 484.

Число жителей Бакинской губерніи какъ коренныхъ, такъ и временно-проживающихъ равнялось 977.624 душ. обоого пола. Слѣдовательно процентъ приращенія населенія по цѣлой губерніи былъ 1,10⁰/₀, въ 1899-же году равнялся 0,54⁰/₀.

По городамъ, мѣстечкамъ и уѣздамъ населеніе распредѣлялось такъ:

Города, мѣстечки и уѣзды.	Коренное населеніе.			Временно-проживающее населеніе.		
	Мужск.	Женскаго	Об. пола.	Мужскаго	Женскаго	Об. пола.
Гор. Баку . . .	34.274	33.315	67.589	77.453	54.478	131.931
Бал.-Саб. районъ.	2.917	2.601	5.518	44.086	6.470	50.556
Бакинскій уѣздъ .	30 246	26.722	56.968	17.384	2.498	19.882

Города, мѣстечки и уѣзды.	Коренное населеніе.			Временно-проживающее населеніе.		
	Мужск.	Женскаго	Об. пола.	Мужскаго	Женскаго	Об. пола.
Мѣстечко Геокчай Уѣзд. Нач. не показано				1.946	1.263	3.209
Геокчайскій уѣздъ	56.848	47.098	103.946	3.077	1.860	4.937
Мѣстечко Сальян.	5.883	5.236	11.119	747	401	1.148
Джеватск. уѣздъ.	32.532	26.135	58.667	6.387	4.348	10.735
Городъ куба . . .	7.965	7.391	15.356	1.379	718	2.097
Кубинскій уѣздъ .	81.982	70.685	152.667	7.988	2.302	10.290
Гор. Ленкорань . .	3.729	3.784	7.513	1.349	1.028	2.377
Ленкоранск. уѣзд.	71.340	57.707	129.047	1.293	735	2.028
Гор. Шемаха . . .	13.292	10.453	23.745	1.122	246	1.368
Шемахинск. уѣзд.	54.887	49.134	104.021	724	186	910

Итого въ гор. и м. 68.060 62.780 130.840 128.082 64.604 192.686

Итого въ уѣзд. . 327.835 277.481 605.316 36.853 11.929 48.782

Всего въ губ. . 395.895 340.261 736.156 164.935 76.533 241.468

Такимъ образомъ городское населеніе составляетъ 32%, а сельское 68%, всего населенія губерніи.

Изъ Числа 33% городского населенія, на городъ Баку приходится 21,4% и Балахано-Сабунчинскій районъ 5,1%, на остальные-же города и мѣстечки губерніи приходится всего 6,5%.

Подробное распредѣленіе кореннаго населенія по селеніямъ и наименованіе таковыхъ видно изъ прилагаемой къ сей статьѣ вѣдомости населеннымъ пунктамъ лит А.

Въ этнографическомъ отношеніи Бакинская губернія представляетъ большое разнообразіе. Населеніе ея состоитъ изъ слѣдующихъ народностей:

НАРОДНОСТИ.	Коренное населеніе.				Временно-проживающее поселеніе.				В С Е Г О.			
	Мужскаго пола.	Женскаго пола.	Обоего пола.	% отношеніе.	Мужскаго пола.	Женскаго пола.	Обоего пола.	% отношеніе.	Мужскаго пола.	Женскаго пола.	Обоего пола.	% отношеніе.
Татары	274915	236607	511522	69,49	1613	1088	2701	1,10	276528	237695	514223	52,60
Русскіе	19995	19829	39824	5,41	47249	23893	71142	29,46	67244	43722	110966	11,35
Армяне	26266	21760	48026	6,52	36743	18249	54992	22,82	63009	40009	103018	10,54
Талыши	42084	33009	75093	10,20	—	—	—	—	42084	33009	75093	7,67
Персіане	—	—	—	—	40909	12699	53608	22,21	40909	12699	53608	5,48
Таты	27772	24547	52319	7,11	—	—	—	—	27772	24547	52319	5,34
Лезгины	3	1	4	0,00	11301	4249	15550	6,46	11304	4250	15557	1,60
Малороссы	427	385	812	0,11	7928	4995	12923	5,36	8355	5380	13735	1,40
Евреи	4375	4067	8442	1,15	1279	758	2037	0,85	5654	4825	10479	1,07
Осетины	5	2	7	0,00	5609	2415	8024	3,32	5614	2417	8031	0,82
Нѣмцы	53	54	107	0,01	3653	2571	6224	2,58	3706	2625	6331	0,65
Карапахи	—	—	—	—	3286	2692	5978	2,43	3286	2692	5978	0,61
Грузины	—	—	—	—	2762	1235	3997	1,65	2762	1235	3997	0,41
Поляки	—	—	—	—	1373	747	2120	0,87	1373	747	2120	0,23
Греки	—	—	—	—	760	479	1239	0,51	760	479	1238	0,13
Айсоры	—	—	—	—	101	322	423	0,17	101	322	423	0,04
Эстонцы	—	—	—	—	199	103	302	0,12	199	103	302	0,03
Курды	—	—	—	—	115	28	143	0,06	115	28	143	0,02
Абазехи	—	—	—	—	54	10	64	0,03	54	10	64	0,01
Цыгане	—	—	—	—	1	—	1	0,00	1	—	1	0,00
Итого	395895	340261	736156	100%	164935	76533	241468	100%	560830	416794	977624	100%

Изъ этой таблицы видно, что среди кореннаго населенія, по количеству, главный контингентъ составляютъ татары—69,49%, а среди пришлаго русскіе—29,46%.

По вѣроисповѣданію населеніе губерніи распредѣляется слѣдующимъ образомъ:

ВѢРОИСПОВѢДАНІЕ.	Коренное населеніе.		Временно-проживающее населеніе.		В С Е Г О.	
	Число душъ обоого пола.	% отноше-ніе.	Число душъ обоого пола.	% отноше-ніе.	Число душъ обоого пола.	% отноше-ніе.
Магометанъ шіитовъ . . .	391465	53,19	57353	23,75	448818	45,91
„ суннитовъ . . .	247480	33,62	27477	11,40	274957	28,12
Православныхъ	15404	2,09	88753	36,73	104157	10,63
Армяно-Григоріанъ . . .	45190	6,14	48602	20,12	93792	9,59
Русскихъ сектантовъ . . .	25598	3,46	2209	0,92	27807	2,88
Иудеевъ	8442	1,15	2037	0,84	10479	1,07
Протестантовъ	792	0,11	8788	3,64	9580	0,98
Католиковъ	1785	0,24	6249	2,60	8134	0,82
И т о г о	736156	100%,0	241468	100%,0	977624	100%,0

Распредѣленіе населенія по губерніи видно изъ прилагаемыхъ къ сему вѣдомостей лит. Б, В и № 3.

II. Подати и повинности.

а) Окладные и другие сборы.

По свѣдѣніямъ, полученнымъ отъ мѣстной Казенной Палаты, взысканіе сборовъ по Бакинской губерніи за отчетный 1900 годъ представляется въ слѣдующемъ видѣ:

1) Подымной подати:

Слѣдовало поступить:

	Руб.	Коп.
Недоимокъ . . .	40.976	12
Оклада . . .	463.527	19
<u>Итого . . .</u>	<u>504.503</u>	<u>31</u>

Въ теченіи отчетнаго года по разнымъ основаніямъ было причислено:

Недоимокъ . . .	3 275	50
Оклада . . .	1.824	50
<u>Итого . . .</u>	<u>5.100</u>	<u>—</u>

Въ теченіи отчетнаго года было исключено:

Недоимокъ . . .	1.964	69
Оклада . . .	5.245	75
<u>Итого . . .</u>	<u>7.210</u>	<u>44</u>

Взыскано:

Недоимокъ . . .	35.752	48
Оклада . . .	442.168	71
<u>Итого . . .</u>	<u>477.921</u>	<u>19</u>

Осталось ко взысканію къ 1 января 1901 года:

Недоимокъ . . .	6.534	45
Оклада . . .	17.937	23
<u>Итого . . .</u>	<u>24.471</u>	<u>68</u>

Сравнительно съ предшествовавшимъ годомъ, недоимка по подымной подати уменьшилась на 16.504 р. 44 к. или на 40,30%.

2) Земскаго сбора на губернскія повинности съ казенныхъ крестьянъ:

Слѣдовало поступить:

Недоимокъ . . .	53.717	66
Оклада . . .	485.613	51
<u>Итого . . .</u>	<u>539.331</u>	<u>17</u>

Въ теченіи отчетнаго года причислено:

Недоимокъ . . .	233	89
Оклада . . .	2.642	38
<u>Итого . . .</u>	<u>2.876</u>	<u>27</u>

И с к л ю ч е н о:

	Руб.	Коп.
Недоимокъ . . .	684	8
Оклада	5.494	1
<u>И т о г о . . .</u>	<u>6.178</u>	<u>9</u>

В з ы с к а н о:

Недоимокъ . . .	47.986	41
Оклада	450.040	16
<u>И т о г о . . .</u>	<u>498.026</u>	<u>57</u>

Осталось ко взысканію къ 1 января 1901 года:

Недоимокъ . . .	5.281	7
Оклада	32.721	71
<u>И т о г о . . .</u>	<u>38.002</u>	<u>78</u>

Сравнительно съ 1899 г. въ отчетномъ году недоимка по земскому сбору уменьшилась на 15.714 р. 88 к. или на 29,25⁰/₀.

3) Временнаго, взаменъ исполненія воинской повинности налога съ мусульманскаго населенія:

Слѣдовало поступить:

Недоимокъ . . .	24.007	10
Оклада	152.130	11
<u>И т о г о . . .</u>	<u>176.137</u>	<u>21</u>

И с к л ю ч е н о:

Недоимокъ . . .	2.189	52
Оклада	8.274	43
<u>И т о г о . . .</u>	<u>10.463</u>	<u>95</u>

В з ы с к а н о:

Недоимокъ . . .	18.570	30
Оклада	125.513	7
<u>И т о г о . . .</u>	<u>144.083</u>	<u>37</u>

Осталось ко взысканію къ 1 января 1901 года:

Недоимокъ . . .	3.247	28
Оклада	18.342	61
<u>И т о г о . . .</u>	<u>21.589</u>	<u>89</u>

Менѣ противъ прошлаго года на 2.417 р. 21 к. или на 10,03⁰/₀.

4) 2⁰/₀-го сбора съ фабричныхъ и заводскихъ помѣщеній:

Слѣдовало поступить:

Недоимокъ . . .	54.891	34
Оклада	129.596	52
<u>И т о г о . . .</u>	<u>184.487</u>	<u>86</u>

И с к л ю ч е н о:

Недоимокъ . . .	4.150	39
Оклада	1.133	88
<u>И т о г о . . .</u>	<u>5.284</u>	<u>27</u>

В з ы с к а н о:

Недоимокъ . . .	29.360	82
Оклада	70.518	19
<u>И т о г о . . .</u>	<u>99.879</u>	<u>1</u>

Осталось ко взысканію къ 1 января 1901 года:

	Руб.	Коп.
Недоимокъ . . .	21.380	13
Оклада . . .	57.944	45
<u>Итого . . .</u>	<u>79.324</u>	<u>58</u>

Болѣ противъ прошлаго года на 24.423 руб. 24 коп. или на 44,50%

5) Налога съ городскихъ недвижимыхъ имуществъ взаимнѣ податей:

Слѣдовало поступить:

Недоимокъ . . .	28.539	71
Оклада . . .	106.136	31
<u>Итого . . .</u>	<u>134.676</u>	<u>2</u>

Исключено:

Недоимокъ . . .	705	64
Оклада . . .	60	—
<u>Итого . . .</u>	<u>765</u>	<u>64</u>

Взыскано:

Недоимокъ . . .	16.248	54
Оклада . . .	79.454	5
<u>Итого . . .</u>	<u>95.702</u>	<u>59</u>

Осталось ко взысканію къ 1 января 1901 года:

Недоимокъ . . .	11.582	53
Оклада . . .	26.622	26
<u>Итого . . .</u>	<u>38.207</u>	<u>79</u>

Болѣ противъ прошлаго года на 9.668 рублей 8 коп. или на 33,87%

6) Налога съ городскихъ недвижимыхъ имуществъ взаимнѣ земскаго сбора:

Слѣдовало поступить:

Недоимокъ . . .	19.069	12
Оклада . . .	52.000	—
<u>Итого . . .</u>	<u>71.069</u>	<u>12</u>

Въ теченіи отчетнаго года причислено:

Недоимокъ . . .	949	47
Оклада . . .	329	—
<u>Итого . . .</u>	<u>1.278</u>	<u>47</u>

Исключено:

Оклада . . .	580	—
--------------	-----	---

Взыскано:

Недоимокъ . . .	10.911	98
Оклада . . .	40.297	82
<u>Итого . . .</u>	<u>51.209</u>	<u>80</u>

Осталось ко взысканію къ 1 января 1901 года:

Недоимокъ . . .	9.106	61
Оклада . . .	11.451	18
<u>Итого . . .</u>	<u>20.557</u>	<u>79</u>

Болѣе противъ прошлаго года на 1.488 руб. 67 коп. или на 7,80⁰/_о.

7) Подесятиннаго земельного сбора:

Слѣдовало поступить:

	Руб.	Коп.
Недоимокъ . . .	24.052	71
Оклада . . .	11.633	8
<u>Итого . . .</u>	<u>35.685</u>	<u>79</u>

Причислено вновь:

Оклада . . .	13.986	38
--------------	--------	----

Исключено:

Недоимокъ . . .	20.112	15
Оклада . . .	5.163	24
<u>Итого . . .</u>	<u>25.275</u>	<u>39</u>

Взыскано:

Недоимокъ . . .	3.718	82
Оклада . . .	9.783	47
<u>Итого . . .</u>	<u>13.502</u>	<u>29</u>

Осталось ко взысканію къ 1 января 1901 года:

Недоимокъ . . .	221	74
Оклада . . .	10,672	75
<u>Итого . . .</u>	<u>10.894</u>	<u>49</u>

Противъ прошлаго 1899 г. недоимка уменьшилась на 13.158 руб. 22 коп. или на 54,70⁰/_о.

Всего-же податей и другихъ окладныхъ сборовъ:

Слѣдовало поступить:

Недоимокъ . . .	245.253	76
Оклада . . .	1.400.636	72
<u>Итого . . .</u>	<u>1.645.890</u>	<u>48</u>

Вновь причислено въ теченіи 1900 года:

Недоимокъ . . .	4.458	86
Оклада . . .	18.782	26
<u>Итого . . .</u>	<u>23.241</u>	<u>12</u>

Исключено:

Недоимокъ . . .	29,806	47
Оклада . . .	25.951	31
<u>Итого . . .</u>	<u>55.757</u>	<u>78</u>

Взыскано:

Недоимокъ . . .	162.549	35
Оклада . . .	1.217.775	47
<u>Итого . . .</u>	<u>1.380.324</u>	<u>82</u>

Осталось къ 1 января 1901 года:

Недоимокъ . . .	57.356	81
Оклада . . .	175.692	19
<u>Итого . . .</u>	<u>233.049</u>	<u>—</u>

По сравненію съ прошлымъ годомъ недоимка по окладнымъ сборамъ уменьшилась на 12.204 руб. 76 коп. или на 5⁰/_о. Вообще-же сумма недоимки по окладнымъ сборамъ (233.049) рав-

няется 14,1% всей суммы этихъ сборовъ, причитающихся на губернію (1.645.880 руб. 48 коп.).

Другихъ разныхъ неокладныхъ взысканій:

Слѣдовало поступить:

	Руб.	Коп.
Недоимокъ .	1 857.951	54
Оклада . .	1.017.507	40
Итого . . .	2.875.458	94

Вновь причислено:

Недоимокъ .	3.842	50
Оклада . .	1.287.909	24
Итого . . .	1.291.751	74

Исключено:

Недоимокъ . .	383.650	55
Оклада . . .	439.445	31
Итого . . .	823.095	86

Взыскано:

Недоимокъ . .	729.643	93
Оклада . . .	783.977	17
Итого . . .	1 513.621	10

Осталось къ 1 января 1901 г.

Недоимокъ .	748.499	56
Оклада . . .	1.081.994	16
Итого . . .	1.830.493	72

По сравненію съ прошлымъ годомъ недоимка неокладныхъ сборовъ уменьшилась на 27.457 руб. 82 коп. или на 3,09%.

Въ числѣ 1.830.493 р. 72 к. недоимки неокладныхъ сборовъ— 1.200.000 р. или около 65% составляетъ подесятинная плата за нефтеносныя земли, значительная часть которой въ началѣ текущего 1901 года уже поступила.

Вмѣстѣ всѣхъ окладныхъ и неокладныхъ сборовъ должно поступило:

Недоимокъ .	2.103.205	30
Оклада . . .	2.418.144	12
Итого . . .	4.521.349	42

Вновь причислено:

Недоимокъ .	8.301	36
Оклада . . .	1.306.691	50
Итого . . .	1.314.992	86

Исключено;

Недоимокъ . .	413.457	2
Оклада . . .	465.396	62
Итого . . .	878.853	64

Взыскано:

Недоимокъ .	892.193	28
Оклада . . .	2.001.752	64
Итого . . .	2.893.945	92

Осталось ко взысканію къ 1 января 1901 года:

Недоимокъ .	805.856	37
Оклада . . .	1.257.686	35
Итого . . .	2.063.542	72

Сравнительно съ недоимкою предшествовавшаго года, недоимка отчетнаго года по разнымъ взысканіямъ уменьшилась на 39.662 руб. 58 коп. или на 1,89⁰/₁₀₀.

Недоимки отчетнаго года по городамъ и уѣздамъ Бакинской губерніи распредѣляются слѣдующимъ образомъ:

Г О Р О Д А.	Руб.	Коп.
Баку	196.650	92
Шемаха	31.114	93
Куба	20.214	24
Ленкорань	28.370	20
Мѣст. Сальяны	3.673	74
Итого	280.024	3
У ѣ з д ы:		
Бакинскій	1.456.905	39
Шемахинскій	48.078	45
Кубинскій	35.324	58
Ленкоранскій	92.939	6
Геокчайскій	41.572	43 ¹ / ₂
Джеватскій	108.698	77 ¹ / ₂
Итого	1.783.518	69
Всего	2.063.542	72

Болѣе подробныя свѣдѣнія о податяхъ и распредѣленіи недоимокъ по роду взысканій указаны въ приложенныхъ къ настоящей статьѣ вѣдомостяхъ № 4 лит. А и Б.

Изъ конечныхъ итоговъ сихъ вѣдомостей видно, что недоимки по окладнымъ сборамъ уменьшились въ теченіи 1900 года съ 245.253 руб 76 коп. до 233.049 руб. т. е. на 12.204 р. 76 к., по неокладнымъ-же сборамъ съ 1.857.951 р. 54 к. до 1.830.493 р. 72 к. или на 27.457 руб. 82 к., а въ общемъ недоимки уменьшились на 39.662 руб. 58 коп.

Разсматривая недоимки отдѣльно по каждому изъ окладныхъ сборовъ, оказывается, что онѣ болѣе всего сократились по десятичному земельному сбору на 54,70⁰/₁₀₀. Затѣмъ по подымной подати на 40,30⁰/₁₀₀ и съ земскаго сбора съ казенныхъ крестьянъ на 29,25⁰/₁₀₀; увеличились-же по 2⁰/₁₀₀ сбору съ фабричныхъ и заводскихъ помѣщеній на 44,50⁰/₁₀₀ и съ налога съ городскихъ недвижимыхъ имуществъ взаменъ податей на 33,87⁰/₁₀₀.

Ко взысканію всѣхъ вообще недоимокъ приняты губернской администраціей указанныя въ законѣ мѣры.

б) Доходы съ государственныхъ имуществъ.

Съ Государственныхъ Имуществъ Бакинской губерніи ожидалось къ поступленію:

Съ оброчныхъ статей: земельныхъ 72.015 руб. 41 коп., неземельныхъ 2.523 р. 15 к. и съ лѣсовъ 69 674 р. 32 к., а всего 144.212 руб. 78 коп.

По уѣздамъ эта сумма распредѣляется слѣдующимъ образомъ:

У ѣ з д ы.	Съ земел. ст.		Неземел. ст.		Съ лѣсовъ.		В С Е Г О.	
	Рубли.	Коп.	Рубли.	Коп.	Рубли.	Коп.	Рубли.	Коп.
Бакинскій	3.008	—	821	75	—	—	3.829	75
Геокчайскій	10.142	62	873	45	6.733	—	17.749	7
Джеватскій	23.969	—	451	65	—	—	24.420	65
Кубинскій	8.946	54	118	30	12.394	44	21.459	28
Ленкоранскій	8.508	25	163	90	31.104	41	39.776	56
Шемахинскій	17.441	—	95	—	19.442	47	36.978	47

Изъ приведенныхъ выше цифровыхъ данныхъ видно, что съ оброчныхъ статей наибольшій доходъ поступаетъ по Джеватскому, а съ лѣсовъ по Ленкоранскому уѣздамъ. Вообще-же цифра доходовъ сравнительно съ площадью, принадлежащихъ казнѣ земель и лѣсовъ весьма незначительна.

в) Мѣрскія повинности.

Мѣрскія повинности крестьянъ Бакинской губерніи раздѣляются на постоянныя и временныя. Къ первымъ относятся расходы на содержаніе духовенства, содержаніе общественныхъ управленій, содержаніе школъ, наемъ караульныхъ, разсылныхъ, обывательскихъ лошадей и всадниковъ, сопровождающихъ почты. Ко вторымъ относятся расходы на постройку и ремонтъ церквей и мечетей, школъ, помѣщеній сельскихъ управленій, на ремонтъ дорогъ на истребленіе саранчи и проч.

Въ отчетномъ году въ шести уѣздахъ Бакинской губерніи годовой окладъ всѣхъ постоянныхъ мѣрскихъ повинностей равнялся 140.750 руб. т. е. въ среднемъ 1 р. 57 к. съ дыма; годовой-же окладъ временныхъ мѣрскихъ повинностей 82.907 руб., т. е. въ среднемъ 89 коп. съ дыма.

Распределеніе мѣрскихъ повинностей по уѣздамъ видно изъ прилагаемой къ сей статьѣ вѣдомости лит. Е.

г) Городскіе доходы и расходы.

Доходы города Баку, въ дѣйствительности поступившіе за отчетный годъ, были слѣдующіе:

	Рубли.	Коп.
Оцѣночный сборъ	248.013	8
Съ оброчныхъ статей и городскихъ имущ.	259.072	79
Налогъ съ торговли и промысловъ	116.582	51
Съ городскихъ предпріятій	180.602	44
Съ привозимыхъ и отвозимыхъ товаровъ	180.240	67
Пошлинъ разныхъ наименованій	22.591	51
Поступленій разнаго рода	415.743	96
Итого	1.422.846	96

Дѣйствительныхъ расходовъ у гор. Баку было:

На содержаніе Правительственныхъ учрежденій	6.328	62
„ содержаніе городского обществ. управл.	158.320	73
„ отопленіе и освѣщеніе тюремъ	4.215	90
„ воинскую квартирную повинность	22.993	47
„ содержаніе городской полиціи.	107.349	5
„ „ пожарной команды	27.307	14
„ благоустройство города	191.688	94
„ пріобрѣтеніе и содержаніе город. имуществъ.	387.983	20
„ народное образованіе	269.964	43
„ общественное призрѣніе.	28.258	30
„ медицинскую, ветеринарную и санитар. части	181.153	30
„ погашеніе долговъ.	30.286	79
„ прочіе расходы.	64.898	24
Итого	1.480.748	11

По сравненію съ предыдущимъ 1899 годомъ сумма поступившихъ доходовъ города Баку увеличилась на 252.071 руб. 62 коп. или на 14,2⁰/₁₀₀; расходы-же возрасли на 200.215 руб. 66 коп., т. е. на 15,7⁰/₁₀₀.

Годовой бюджет остальных городов и мѣстечек губернии за отчетный годъ представляется въ слѣдующемъ положеніи:

	Доходы.		Расходы.	
	Руб.	Коп.	Руб.	Коп.
Гор. Куба	16.495	19	16.434	84
„ Ленкорань	8.715	20	8.715	20
„ Шемаха	21.965	46	21.630	60
Мѣтечко Геокчай.	2.640	64	2.629	19
„ Сальяны	11.890	—	10.684	—

Сравнительно съ 1899 годомъ особенной разницы въ суммѣ доходовъ уѣздныхъ городовъ и мѣстечекъ не послѣдовало.

д) Акцизные сборы.

Акциза съ питей въ отчетномъ году поступило болѣе предыдущаго года на 204.142 руб. 8 коп., что главнымъ образомъ объясняется увеличеніемъ поступления по оптовымъ складамъ привознаго изъ Имперіи хлѣбнаго спирта, а также увеличеніемъ въ 1900 году акциза на каждый градусъ хлѣбнаго спирта на 1 коп.

Всѣхъ акцизныхъ сборовъ въ Бакинской губерніи въ отчетномъ году поступило:

	Руб.	Коп.
Питейнаго	729.160	59
Табачнаго	653.161	25
Съ освѣтительн. неф. маслъ.	13.430.550	57
Итого	14.812.872	41

Поступленіе всѣхъ акцизныхъ сборовъ по сравненію съ предыдущимъ годомъ увеличилось на сумму 239.855 руб. 66 коп.

Табачный доходъ увеличился на 37.653 руб. 85 коп. (въ 1899 году—615.507 руб. 40 коп.), благодаря расширенію производствъ мѣстныхъ фабрикъ и сбыта табачныхъ издѣлій.

Акциза на освѣтительныя масла, по сравненію съ 1899 годомъ, поступило на 1.940 руб. 27 коп. менѣе, что вызвано отсутствіемъ свободныхъ капиталовъ, а слѣдовательно и недостаткомъ залоговыхъ квитанцій, вслѣдствіе чего нефтепромышленники поставлены въ необходимость вывозить освѣтительныя масла въ Имперію со сдачею ихъ въ подохранные склады, уплата акциза за который отсрочивается на продолжительное время. Такъ въ отчетномъ году изъ 37.057 119 руб. начисленнаго акциза—20.316.304 руб. было переведено на Имперскіе округа и только 45⁰/₁₀₀ акциза уплачивается или немедленно или черезъ 9 мѣсяцевъ.

е) Таможенные пошлины.

Свѣдѣнія о количествѣ поступившихъ въ теченіи 1900 года таможенныхъ пошлинъ имѣются отъ слѣдующихъ учреждений района Бакинскаго Таможеннаго округа:

Наименованіе учреждений:	Сумма поступившихъ пошлинъ.	
	Руб.	Коп.
Бакинская таможня	1.353.511	20
Астаринская	130.983	7
Белясуварская	8.729	37
Ленкоранская	2.013	32
Баграмъ-Танинск. тамож. постъ	2.082	50
Кельвязскій таможенный постъ	938	55
Итого	1.498.258	1

Изъ этой суммы на Бакинскую таможену приходится 90,3⁰/₀, на Астаринскую 8,9⁰/₀, а на остальные таможни всего 1,1⁰/₀.

ж) Основной промысловый налогъ съ торговыхъ документовъ.

Общая сумма основнаго промысловаго налога за выбранныя документы равнялась въ отчетномъ гоуе:

	Руб.
По гор. Баку	359.177
Въ уѣздахъ	171.062
А по всей губерніи	530.239

Такимъ образомъ въ гор. Баку было внесено основнаго промысловаго налога за выбранныя торговыя документы 67,7⁰/₀ общей суммы, поступившей по всей губерніи.

Кромѣ основнаго налога поступило въ казну всѣхъ прибавочныхъ сборовъ 46.699 руб., штрафовъ и взысканій 4.171 руб.

Всего въ отчетномъ году въ Бакинской губерніи поступило сборовъ съ документовъ и по взысканіямъ 580 114 руб.

По сравненію съ предшествовавшимъ годомъ сумма эта возрасла на 11.277 руб. (въ 1899 году—568.837 руб.).

По отдѣльнымъ уѣздамъ, за исключеніемъ гор. Баку, сборы съ документовъ и по взысканіямъ распредѣляются слѣдующимъ образомъ:

У ѣ з д ы.	Рубл.
Бакинскій	106.451
Ленкоранскій	22.764
Джеватскій	17.333
Шемахинскій	17.058
Кубинскій	11.719
Геокчайскій	12.655

з) Раскладочный сборъ съ торговыхъ предпріятій.

Раскладочнаго сбора въ теченіи 1900 года поступило 250.048 р. 50 коп. Сумма эта по гор. Баку и уѣздамъ распредѣляется слѣдующимъ образомъ:

	Руб.	Коп.
гор. Баку	224.000	—
У ѣ з д ы:		
Бакинскій	14.000	—
Геокчайскій	1.500	—
Джеватскій	6.000	—
Кубинскій	848	50
Ленкоранскій	2.000	—
Шемахинскій	1.700	—
Итого	250.048	50

Изъ приведенной выше таблицы видно, что изъ общей суммы раскладочнаго сбора—250.048 руб. 50 к.,—224.000 руб. или 89,5⁰/₀ приходится на г. Баку и лишь 10,5⁰/₀ на уѣзды.

и) Отправление натуральныхъ повинностей.

1) Военская повинность.

Въ отчетномъ году подлежали призыву къ отбыванію военной повинности 902 человека. По разверткѣ-же назначено было къ принятію на службу 230 чел.; принято-же было 228 чел., менѣе 1899 года на 7 чел., осталось въ недоборѣ 2 ч.

Принятые на службу распредѣлялись:

а) По сословіямъ.

Лицъ внесенныхъ, въ ревизскія сказки, а равно приписанныхъ къ обществамъ послѣ ревизіи 222 чел.

Лицъ, изъятыхъ отъ внесенія въ десятую народную перепись, а также вышедшихъ послѣ ревизіи изъ податного сословія 6 человекъ.

б) По національностямъ:

Русскихъ	94 чел.
Армянъ	89 „
Евреевъ	44 „
Поляковъ	1 „

в) По вѣроисповѣданіямъ:

Православныхъ . .	46 чел.
Раскольниковъ . .	37 „
Сектантовъ	10 „
Прочихъ христіанъ	91 „
Евреевъ	44 „

г) По образованію:

Имѣющихъ право на сокращеніе срока 9 чел.

Грамотныхъ (умѣющихъ читать и писать, или только читать) 71 человекъ.

Неграмотныхъ 148 чел.

Число грамотныхъ принятыхъ на службу составляетъ 35,1% общаго числа принятыхъ на службу.

2) Дорожная и прочія повинности.

Натуральныя повинности, лежащія на сельскомъ податномъ сословіи, состоятъ въ исправленіи дорогъ и мостовъ, укрѣпленіи береговъ рѣкъ, истребленіи саранчи, а также въ доставленіи подводъ и лошадей воинскимъ частямъ, этапнымъ партиямъ и чиновникамъ.

Всего въ отчетномъ году населеніемъ было выставлено 1.396 лошадей, 6.576 подводъ и 128.159 людей, что по переложенію на деньги обошлось населенію въ 92.800 руб. 41 коп.

По отдѣльнымъ уѣздамъ распредѣленіе натуральныхъ повинностей было слѣдующее:

Уѣзды	Лошадей	Подводъ	Рабочихъ	Руб	Коп.
Геокчайскій	1.000	—	29.780	15.490	—
Джеватскій	—	—	49.868	29.920	—
Кубинскій	—	4.744	9.577	18.836	91
Ленкоранскій	—	1.507	31.730	21.942	—
Шемахинскій	396	325	7.204	6.611	50
Итого . . .	1.396	6.576	128.159	92.800	41

Особенно, тяжелымъ бременемъ ложится натуральная повинность на населеніе Джеватскаго уѣзда: кромѣ возложенной на него обязанности по исправленію почтовыхъ дорогъ, общее протяженіе которыхъ въ предѣлахъ уѣзда равно 114½ верстамъ, мѣстное населеніе выполняетъ ежегодно работы по укрѣпленію отъ весеннихъ разливовъ береговъ рѣкъ Куры и Аракса, устраивая на большомъ протяженіи вдоль береговъ дамбы. Работы эти населенію Джеватскаго уѣзда обошлись въ отчетномъ году 9.480 руб.

Но болѣе всего въ отчетномъ году затрачено труда жителями Джебатскаго уѣзда на истребленіе саранчи: въ теченіе апрѣля мѣсяца выставлено было 34.068 рабочихъ, что въ общемъ составило крупную цифру 20.440 руб. 20 коп.

Переводя на деньги, натуральная повинность каждому коренному жителю мужскаго пола обошлась:

Въ Геокчайскомъ	около	27	коп.
„ Джебатскомъ	„	92	„
„ Кубинскомъ	„	23	„
„ Ленкоранскомъ	„	31	„
„ Шемахинскомъ	„	12	„

Такимъ образомъ данныя эти, не отличаясь точностью, указываютъ на неравномѣрность въ распредѣленіи натуральныхъ повинностей по отдѣльнымъ мѣстностямъ губерніи и на обремененіе ими жителей нѣкоторыхъ уѣздовъ въ силу чисто мѣстныхъ условій.

III. Общественное благоустройство и благочиніе.

а) Казенныя и общественныя зданія.

Казенныхъ зданій занимаемыхъ присутственными мѣстами и тюрьмами въ губерніи имѣется:

Каменныхъ	9
Деревянныхъ	2
Сырцовыхъ	5

Построенныхъ на счетъ земскихъ суммъ въ губерніи имѣется 17 каменныхъ и кирпичныхъ зданій для этапныхъ и всадничьихъ постовъ.

Кромѣ того въ губерніи имѣются еще казенныя зданія карантинно-таможеннаго вѣдомства (съ кордонными постами на границѣ съ Персіей).

Работъ по постройкѣ новыхъ сооружений и ремонту старыхъ произведено въ отчетномъ году:

1) произведенъ ремонтъ Чагаджугскаго моста на сумму 994 руб. 25 коп.;

2) окончены работы по постройкѣ водопровода изъ городского опрѣснителя въ Бакинскій тюремный замокъ, находящійся на Байловомъ мысѣ близъ города Баку;

3) продолжались работы по ремонту Шарадильскаго всадничьяго помѣщенія на сумму 103 руб. 69 коп.;

4) окончены работы по ремонту Шарадильскаго этапнаго помѣщенія;

5) продолжались работы по исправленію половъ въ Шемахинской тюрьмѣ;

6) окончены работы по постройкѣ зданія училища въ мѣст. Сальяны;

7) продолжался ремонтъ Шемахинской тюрьмы и

8) продолжалась постройка зданія для почтово-телеграфныхъ учрежденій въ гор. Баку.

б) Дороги, мосты и переправы.

Въ предѣлахъ Бакинской губерніи, кромѣ водяныхъ путей сообщенія по Каспійскому морю и рѣкѣ Курѣ, имѣются главнѣйшія сухопутныя дороги:

1) Закавказская желѣзная дорога, проходящая по губерніи на протяженіи 240 верстъ.

2) Петровско-Бакинская вѣтвь Владикавказской желѣзной дороги, пролегающая въ одномъ направленіи отъ рѣки Самуръ до станціи Баладжары на протяженіи 186,722 вер.

На этомъ участкѣ оканчивается постройка и открыто съ 5-го апрѣля 1900 года временное почтово-товаро-пассажирыское движеніе съ приѣмомъ пассажировъ, багажа и груза большой и малой скорости на станціяхъ Ялама, Худатъ, Хачмазъ, Дивичи, Кизиль-Бурунъ, Килязи, Яшма, Сумгаитъ и Баладжары.

Капитальный и общій ремонтъ пути, искусственныхъ сооружений и зданій въ 1900 году на всемъ протяженіи дороги

въ Бакинской губерніи производился въ предѣлахъ дѣйствительной надобности и поддерживался въ исправности, кромѣ исключительныхъ случаевъ поврежденій пути ливнями.

Въ общемъ же въ теченіе всего отчетнаго 1900 года путь и искусственныя сооруженія дороги въ Бакинской губерніи находились въ удовлетворительномъ состояніи и вполне соответствовали потребностямъ грузоваго и пассажирскаго движенія и условіямъ безопасности.

3) Желѣзная дорога отъ гор. Баку на промысла Сабунчи и Сураханы.

4) Почтовые и грунтовые дороги, содержимыя на средства казны и земства, прорѣзывающія губернію въ разныхъ направленіяхъ: а) Шоссированная гравіемъ дорога отъ Баку до Балаханно-Сабунчинскихъ нефтяныхъ промысловъ 12 верстѣ, б) шоссированная гравіемъ дорога отъ гор. Баку до нефтяныхъ промысловъ на Биби-Эйбатъ, в) шоссированная дорога отъ города Шемахи до ст. Ахеу на протяженіи 35 верстѣ, г) грунтовая почтовая дорога отъ Ахеу до желѣзно-дорожной станціи Кюрдамиръ $33\frac{1}{3}$ вер., между означенными пунктами въ настоящее время строится шоссе, д) шоссированная гравіемъ почтовая дорога отъ желѣзно-дорожной станціи Уджары до Геокчая $16\frac{1}{2}$ вер., е) грунтовая почтовая дорога отъ желѣзно-дорожной станціи Аджи-Кабуль до мѣстечка Сальяны $50\frac{1}{2}$ вер. и отъ Сальянъ до гор. Ленкорани 118 верстѣ, въ томъ числѣ уплотненная ракушею дорога протяженіемъ 17 верстѣ между Пришибомъ и Николаевкою, 12 верстѣ между Николаевкою и Кумбаши и 12 верстѣ отъ Новоголки къ Андреевкѣ, изъ коихъ существуетъ отъ Новоголки до Дамахскаго поста 4 версты, а 8 верстѣ составляли дамбу, которая при наводненіи 1896 года была размыта и частію снесена; эта мѣстность и по настоящее время затопляется до селенія Качахъ-Кендъ, на протяженіи около 15 вер., почему предполагается исправить выстроенную дамбу и сдѣлать отъ Андреевки до Качахъ-Кенда новую. Исполненіе этихъ работъ было приостановлено въ виду особенной трудности производить работы въ топкихъ и заливныхъ водою мѣстахъ, требующихъ техническихъ приспособленій и денежныхъ средствъ, влѣдствіе невозможности ихъ производить натуральною повинностью мѣстнаго населенія. Собщеніе же въ настоящее время по затопленной мѣстности производится съ большими затрудненіями на лодкахъ и временами въ объѣздъ на лошадяхъ, ж) Грунтовая дорога (бывшая почтовая) отъ Баку до гор. Кубы $156\frac{1}{2}$ верстѣ и отъ Кубы до границы губерніи $42\frac{1}{2}$ вер., а всего 199 вер., въ томъ числѣ шоссированная гравіемъ отъ гор. Кубы до границы Бакинскаго уѣзда 91 верста, отъ гор. Баку до Сарай $19\frac{1}{2}$ верстѣ, шоссированной щебнемъ отъ гор. Кубы до Худата $21\frac{1}{4}$ вер. Состояніе этихъ дорогъ удовлетворительное, только въ распутицу на грунтовыхъ дорогахъ собщеніе затруднительно въ особенности на участкѣ отъ станціи Сарай до Пирдагнасы и Кизиль-Буруна, по причинѣ крайне вязкаго глинистаго грунта. Кромѣ того имѣется ново-образованная почтовая дорога отъ гор. Кубы до ст. Хачмазь, Балалжары-Дербентской желѣзной дороги; дорога эта въ настоящее время находится не въ удовлетворительномъ состояніи, въ особенности въ распутицу; предполагается между этими пунктами устроить шоссированный путь, къ изысканію котораго будетъ приступлено въ непродолжитель-

номъ времени. Мостовъ, мостиковъ деревянныхъ и каменныхъ въ разныхъ мѣстахъ губерніи, построенныхъ на денежныя средства земства и натуральною повинностью 335, изъ нихъ III выстроены на суммы земства.

в) Почта и телеграфъ.

Число почтовыхъ учреждений въ отчетномъ году въ Бакинской губерніи осталось безъ измѣненія; всего функционировало 20 почтово-телеграфныхъ конторъ и отдѣленій.

На содержаніе личнаго состава служащихъ, наемъ помѣщеній, канцелярскія и хозяйственныя надобности израсходовано 119.806 руб. Поступило доходовъ: почтового—226.228 руб., телеграфнаго—298 343 руб., а всего 524.571 руб. Слѣдовательно почтово-телеграфныя учреждения Бакинской губерніи дали чистаго дохода 404,765 р., болѣе прошлаго 1899 г. на 30.570 р.

Мѣсто нахождения почтово-телеграфныхъ учреждений, движеніе въ оныхъ корреспонденціи и денежныхъ суммъ подробно указаны въ прилагаемой къ сей статьѣ вѣдомости лит. Д.

г) Телефонъ.

Къ 1 января текущаго 1901 года, общее протяженіе телефонной сѣти въ тор. Баку и его окрестностяхъ составляло 72 версты. Протяженіе воздушныхъ проводовъ было равно 2.726 верстамъ. Число же абонентовъ достигло цифры 1.163, т. е. въ теченіи 1900 года общее протяженіе телефонной сѣти увеличилось на 1 версту, протяженіе воздушныхъ проводовъ на 458 версть, а число абонентовъ на 175.

Стоимость абонента осталась безъ измѣненія.

д) Народная нравственность.

Нравственныя качества населенія опѣиваются большей или меньшей преступностью его и самимъ характеромъ совершенныхъ преступленій.

Для того чтобы дать возможность судить о степени нравственности населенія Бакинской губерніи приводятся нижеслѣдующія данныя.

Въ отчетномъ году преступленій, по которымъ Бакинскимъ Окружнымъ Судомъ обвинительные приговоры обращены къ исполненію, было всего 903, по коимъ осуждено 792 преступника.

По роду преступленій число осужденныхъ располагается въ слѣдующемъ порядкѣ:

Наименованіе преступленій.	Число обвиняемыхъ.	% отношен.
За нанесеніе ранъ и увѣчій	194	24,5
„ смертоубійство	153	19,3
„ сопротивленіе распоряженіямъ Правительства и неповиновеніе установленнымъ властямъ	122	15,4
„ кражу	120	15,2
„ грабежъ	30	3,8
„ мошенничество	20	2,5
„ разбои	18	2,3
„ лжеприсягу	18	2,3
„ оскорбленіе чести и цѣломудрія	18	2,3
„ преступл. чиновн. по особ. родамъ службы	13	1,6

Наименованіе преступленій.	Число обви- няемыхъ.	% отношен.
За медленность и нерадѣніе по службѣ.	12	1,5
„ поджогъ	12	1,5
„ проступки противъ имущества и доходовъ казны.	12	1,5
„ превышеніе и бездѣйствіе власти	11	1,4
„ побѣгъ арестантовъ	8	1,0
„ прочія преступленія	31	3,9
Итого	792	

Слѣдовательно первое мѣсто по количеству преступленій, какъ видно изъ предыдущей таблицы, занимаетъ нанесеніе ранъ и увѣчій 24,5% всѣхъ преступленій, затѣмъ идутъ убійства— 19,3%, грабежи составляютъ лишь 3,8% всѣхъ преступленій, а разбои 2,3%.

Приведенныя выше данныя о числѣ и родѣ преступленій и числѣ осужденныхъ не могутъ въ дѣйствительности дать правильного представленія о народной нравственности за отчетный годъ, такъ какъ таковыя представляютъ собственно только отчетъ о дѣятельности суда за 1900 годъ и такъ какъ въ число разсмотрѣнныхъ за это время дѣлъ входятъ и такія, которыя возникли до отчетнаго года, а съ другой стороны, сюда не вошли дѣла, возникшія въ отчетномъ году, по коимъ или еще не состоялось рѣшеніе, или таковое не приведено въ исполненіе.

Для того, чтобы дать болѣе правильное представленіе о нравственности населенія Бакинской губерніи ниже приводятся свѣдѣнія о числѣ осужденныхъ въ теченіи послѣднихъ десяти лѣтъ:

Годъ.	Число дѣлъ по ко- имъ приговоры об- ращены къ исполн.	Число лицъ приго- воренныхъ къ нака- заніямъ.	Количество населенія	На сколько душъ населенія приходит- ся одно преступлен.
1891	332	410	777.556	1896
1892	348	412	768.536	1865
1893	327	408	784.996	1924
1894	385	507	795.724	1570
1895	557	717	813.128	1134
1896	525	617	814.789	1416
1897	532	621	832.558	1341
1898	638	666	912.859	1371
1899	780	669	943.220	1410
1900	903	792	977.624	1233

Изъ приведенныхъ выше цифровыхъ данныхъ видно, что въ отчетномъ году, сравнительно съ количествомъ населенія, число осужденныхъ превышаетъ четыре предыдущихъ года и что въ теченіи десятилѣтняго періода времени только въ 1895 году число осужденныхъ превышало цифру отчетнаго года.

Всего же въ теченіи десяти лѣтъ осуждено судомъ 5819 душъ, т. е. въ среднемъ 582 души въ годъ или одинъ осужденный на 1516 душъ, каковой процентъ надо признать весьма незначительнымъ, особенно если принять во вниманіе, что громадное большинство населенія Бакинской губерніи стоитъ на очень низкой степени развитія, что среди туземнаго населенія сильно распространены обычаи кровавой мести, послѣдствіемъ котораго является цѣлый рядъ убійствъ и другихъ преступленій и гибнутъ цѣлыя семьи и ихъ имущество; затѣмъ свойственный южнымъ народамъ горячій темпераментъ, а также громадный на-

плывъ въ гор. Баку и въ окружающій его нефтяной районъ, какъ изъ внутреннихъ губерній Россіи, такъ и изъ Персіи, цѣлой массы рабочихъ и всякаго люда, ищущаго легкой наживы.

По проступкамъ подсуднымъ мировымъ учрежденіямъ въ отчетномъ году обвинено 11,636 душъ, въ томъ числѣ 11.337 мужчинъ и 299 женщинъ. Сравнивая цифру обвиненныхъ въ отчетномъ году съ таковой-же за 1891 годъ оказывается, что за этотъ десятилѣтній періодъ времени число обвиненныхъ увеличилось на 5.851 или на 51,6⁰/. На первый взглядъ увеличеніе очень значительное, но если принять во вниманіе, что за этотъ-же періодъ времени численность населенія увеличилась на 200.068 душъ, или на 25,9⁰/, а также что число уклоненій отъ суда, вслѣдствіе увеличенія надзора, значительно уменьшилось, надо признать, что и по проступкамъ подсуднымъ мировымъ учрежденіямъ за послѣднее десятилѣтіе, значительнаго увеличенія въ общей массѣ населенія Бакинской губерніи не послѣдовало, особенно если принять во вниманіе, что изъ 4.002 дѣлъ рѣшенныхъ въ отчетномъ году мировыми учрежденіями Бакинской губерніи въ окончательной формѣ, 1.404 или 35,1⁰/, т. е. почти одна третья часть приходится на гор. Баку съ его нефтяно-фабричнымъ райономъ.

По роду проступковъ и опредѣленнымъ за оныя наказаніямъ, обвиненные разпредѣляются слѣдующимъ образомъ:

Родъ проступковъ.	Число обвинен.		Родъ наказанія.				
	Мужчинъ.	Женщинъ.	Тюремное заключеніе.	Арестъ.	Денежныя взысканія.	Выговоры.	
За оскорбленіе полицейскихъ и другихъ стражей, и проч. служителей Правительственныхъ учреждений . . .	510	8	2	292	224	—	
По прочимъ проступкамъ противъ порядка управленія . . .	1.458	48	—	98	1.407	1	
По проступкамъ противъ благочинія и проч. . . .	1.029	28	—	168	889	—	
Противъ общественнаго благоустройства, народнаго здравія и проч.	1.846	34	—	240	1.640	—	
По нарушенію устава о паспортахъ	234	3	—	23	214	—	
Устава казенныхъ учрежд.	1.249	3	41	85	1.125	1	
По оскорбленіямъ чести и проч.	879	103	3	662	317	—	
По проступкамъ противъ правъ семейныхъ	6	2	1	6	1	—	
Самовольномъ пользованіи чужимъ имуществомъ	656	4	—	38	622	—	
По похищеніямъ лѣса	2.470	1	4	170	2.297	—	
„ кражамъ, мошенничествами и проч.	871	62	856	59	17	1	
По прочимъ проступкамъ	129	3	25	54	49	4	
Итого	11.337.	299.	932.	1.895.	8.802.	7.	

Изъ этой таблицы видно, что изъ числа совершенныхъ въ отчетномъ году проступковъ, по количеству, первое мѣсто зани-

масть—похищеніе дѣла, за что приговорено къ наказаніямъ 2.471 чел. или 21,7% общаго числа обвиняемыхъ, по роду-же наказаній главное мѣсто принадлежитъ денежнымъ взысканіямъ 8.802 или 77,9%.

е) Р а с к о л ь .

Въ предѣлахъ Бакинской губерніи въ отчетномъ году, по полицейскимъ свѣдѣніямъ, проживало 27.807 раскольниковъ и сектантовъ. Въ году случаевъ совращенія въ расколъ или сектанство православныхъ не замѣчалось.

Лучшимъ средствомъ борьбы съ расколомъ служатъ церковно-приходскія школы, такъ какъ въ нихъ дѣти раскольниковъ учатся Закону Божию у мѣстнаго священника и воспитываются въ духѣ Православія.

Въ году церковно-приходскія школы посѣщали 116 учащихся дѣтей раскольниковъ.

Въ отчетномъ году присоединилось къ православію 25 чел. 14 мужчинъ и 11 женщинъ.

ж) Т ю р ь м ы и а р е с т а н т ы .

Новыхъ тюремъ въ Бакинской губерніи не было выстроено въ отчетномъ году. Въ гор. Баку окончены работы по постройкѣ водопровода изъ городского опрѣснителя въ Бакинскій тюремный замокъ, находящійся на Баиловомъ мысѣ, близъ г. Баку.

Въ другихъ тюрьмахъ не производилось построекъ, только въ Шемахинской окончень ремонтъ половъ и продолжались другія работы по ремонту.

Къ началу отчетнаго года общее число арестантовъ равнялось 1,175 душамъ обоюго пола: 1.160 мужчинъ и 15 женщинъ.

Въ теченіе же года:

	Муж.	Жен.
Поступило	4.640	89
Выбыло	4.393	82
Къ 1 января 1901 г. оставалось . . .	1.407	22

По сравненію съ предшествовавшимъ годомъ поступило на 300 чел. или на 5,9% менѣе; число же выбывшихъ уменьшилось на 438 чел., т. е. на 8,7%. Въ общемъ числѣ арестантовъ, оставшихся къ началу 1901 года, мужчины составляютъ преобладающій процентъ 98,8%.

На содержаніе арестантовъ, тюремъ и канцелярій Бакинскаго Губернскаго попечительнаго о тюрьмахъ комитета и его отдѣленій въ отчетномъ году израсходовано 107.668 р. 89 к.

Н А Л И Ч Н О С Т Ъ И П Р И Х О Д Ъ.

Наименованіе тюремныхъ комитетовъ и отдѣленій.	Осталось 1 января 1900 Г.						ВЪ ОТЧЕТНОМЪ ГОДУ ПОСТУПИЛО.																				Всего въ приходѣ съ остаткомъ.														
	Экономическаго капитала.		Капиталовъ имѣющихъ специальное назначеніе.		И Т О Г О.		К А З Е Н Н Ы Х Ъ.										Город.		Ч А С Т Н Ы Х Ъ.										Всего поступило.												
							На тюремную администрацію.						И Т О Г О.						На отопленіе и освѣщеніе тюремъ и ихъ боляницъ.		Взносы член. и директор.		Подолжныя припаса.		Кружечный сборъ.						Церковный сборъ.		Доходъ съ огор., зем. и прод. ветоши.		Случайныя и оборотныя поступления.		И Т О Г О.				
							Начальники.	Надзиратели.	На канцелярію.	Продовольствіе арестантовъ.	Содер. и леч. бол. и погрѣб. умершихъ.	На одежду и обувь здоров. арестантовъ.																											На поставку воды.	Руб.	К.
Руб.	К.	Руб.	К.	Руб.	К.	Руб.	К.	Руб.	К.	Руб.	К.	Руб.	К.	Руб.	К.	Руб.	К.	Руб.	К.	Руб.	К.	Руб.	К.	Руб.	К.	Руб.	К.														
Бакин. Губерн. попечительный о тюрьмахъ комитетъ	16408	35	9911	46	26319	81	490	6022	10	100	—	15524	—	2500	—	5029	58	1500	31165	68	4215	90	684	135	120	90	73	12	450	85	—	—	21901	14	23365	1	58746	59	85066	40	
Уѣздныя отдѣленія:																																									
Кубинское.	2830	95	—	—	2830	95	490	2959	60	41	18	7950	—	838	2	50	—	—	12328	80	—	—	—	20	—	—	—	—	—	—	—	—	—	20	—	12348	80	15179	75		
Ленкоранское	20	12	—	—	20	12	490	2528	40	41	18	5200	—	1600	—	—	—	—	9859	58	1000	—	—	75	—	—	—	—	—	—	11	62	198	51	285	13	11144	71	11164	83	
Шемахинское	40	68	—	—	40	68	490	3480	—	41	18	10905	77	1066	4	—	—	—	15982	99	3502	76	—	35	—	—	—	—	—	—	—	—	—	35	—	19520	75	19561	43		
Итого.	19300	10	9911	46	29211	56	1960	14990	10	223	54	39579	77	6004	6	5079	58	1500	69337	5	8718	66	684	265	120	90	73	12	450	85	11	62	2209	65	23705	14	101760	85	130972	41	

Р А С Х О Д Ъ И О С Т А Т О К Ъ.

Наименованіе тюремныхъ комитетовъ и отдѣленій.	ВЪ ОТЧЕТНОМЪ ГОДУ ИЗРАСХОДОВАНО.																							Въ остаткѣ.																							
	На служащихъ и канцелярію.											На содержаніе арестантовъ и тюремныхъ учреждений.												В С Е Г О.			Экономическаго капитала.	Капиталовъ имѣющихъ специальное назначеніе.	Итого осталось къ 1-му января 1901 года.																		
	На тюремную администрацію.						И Т О Г О.					Продовольствіе арестантовъ.						И Т О Г О.																													
	Начальники.	Надзиратели.	Канцеляріи.	Служ. по найму по надзору и хозяйству.	Врачи и больничный персоналъ.	Содержаніе конторъ тюремныхъ замковъ.						Священнику и причту.	На канцелярію тюремныхъ комитетовъ.	Продовольствіе арестантовъ.	Одежда обувь, и постельное бѣлье.	Водоснабженіе.	Медицименты и врачебныя пособия.													Погрѣб. умерш.	На церкви и Богоуженія.	На духовно-правственныя книги и учебныя принадлежности.	Мыло для бани и стирки бѣлья.	Стрижка и бритье арестантовъ.	Отопленіе и освѣщеніе.	На лошадей, фурагоны и хозяйственныя издержки.	Случайныя и оборотныя расходы.										
Р.	К.	Р.	К.	Р.	К.	Р.	К.	Р.	К.	Р.	К.	Р.	К.	Р.	К.	Р.	К.	Р.	К.	Р.	К.	Р.	К.	Р.	К.	Р.	К.	Р.	К.	Р.	К.	Р.	К.	Р.	К.												
Бакинскій губернский попечительный о тюрьмахъ Комитетъ	729	96	5984	41	99	96	80	720	720	1455	74	1603	21	11393	28	23578	45	5346	1	472	890	54	—	422	3	179	98	—	—	300	3708	3	740	16	16348	1	51985	21	64821	1	16436	42	3808	97	20245	39	
Уѣзды отдѣленія:																																															
Кубинское.	490	—	2959	60	41	18	—	605	180	—	—	411	97	4687	75	7517	13	121	27	—	278	11	25	—	—	—	—	—	75	35	84	224	—	—	—	50	—	8374	86	13062	61	2117	14	—	—	2117	14
Ленкоранское	490	—	2522	45	41	18	—	—	—	—	—	30	—	3083	63	6162	3	—	—	—	45	78	16	—	—	—	—	32	—	—	1120	91	42	83	277	14	7996	69	11080	32	84	51	—	—	84	51	
Шемахинское	490	—	3480	—	41	18	60	525	—	—	—	360	—	4956	18	10010	56	—	—	—	225	45	—	—	—	—	—	—	40	3397	76	75	—	—	13748	77	18704	95	856	48	—	—	856	48			
ИТОГО.	2199	96	14946	46	223	50	140	1850	900	1455	74	2405	18	24120	84	47568	17	5467	28	472	1439	88	41	422	3	179	98	107	35	424	8450	70	857	99	16675	15	82105	53	107668	89	19494	55	3808	97	23303	52	

Приходъ, расходъ и остатокъ суммъ, бывшихъ въ распоряженіи комитета, указаны въ двухъ нижеслѣдующихъ таблицахъ:

Дѣятельность Бакинскаго губернскаго попечительнаго о тюрмахъ комитета была направлена въ отчетномъ году, по примѣру предшествовавшихъ лѣтъ, къ улучшенію, по возможности, матеріальнаго быта заключенныхъ, содержавшихся въ Бакинской тюрмѣ.

з) Пожары.

По полицейскимъ свѣдѣніямъ въ отчетномъ году пожаровъ въ губерніи было 545, на 10 менѣе чѣмъ въ 1899 году (555); изъ нихъ на города приходится 78 случаевъ, а на уѣзды 457.

Убытки, причиненные пожарами въ 1900 году оцѣниваются въ 949,230 руб. на 320,517 р. болѣе 1899 года. Такое колебаніе зависитъ отъ пожаровъ на нефтяныхъ промыслахъ и заводахъ, гдѣ одинъ пожаръ влечетъ за собой убытки въ сотни тысячъ рублей. Въ отчетномъ году пожары на промыслахъ были особенно часты и повлекли за собою крупныя убытки. Такъ въ 1898 году пожаровъ было 9, въ 1899 г. 13, а въ отчетномъ году 18, при чемъ въ 1898 году сгорѣло всего 50 буровыхъ вышекъ, въ 1899 г. 62; а въ 1900 году 260. Пожары на промыслахъ приносятъ громадныя убытки, такъ какъ помимо единовременныхъ потерь (стоимость сгорѣвшихъ вышекъ и проч.) владельцы несутъ большіе убытки отъ остановки производства работъ.

Въ Бакинской губерніи пожары отличаются особеннымъ характеромъ: происходятъ въ большинствѣ случаевъ не отъ случайныхъ причинъ или неосторожнаго обращенія съ огнемъ а отъ поджоговъ, совершаемыхъ изъ мести. Такъ въ отчетномъ году изъ числа 545 пожаровъ 332 или 63,3% произошло отъ поджоговъ и всего 78 или 14,3 отъ неосторожнаго обращенія съ огнемъ.

Пожарная часть устроена только въ гор. Баку. При Бакинскомъ полицейскомъ управленіи имѣется пожарная команда, содержащаяся на городскія средства, въ коей въ отчетномъ году по штату состояло: одинъ брандмейстеръ и 42 человекъ нижнихъ чиновъ, при 40 лошадяхъ, 11 трубахъ и другихъ необходимыхъ пожарныхъ инструментахъ. Содержаніе въ Баку пожарной команды стоило въ отчетномъ году 24.466 руб. 90 коп.

Кромѣ того на многихъ промыслахъ и заводахъ имѣются всѣ принадлежности для тушенія пожаровъ, но отдѣльныхъ пожарныхъ командъ нѣтъ, а въ случаѣ надобности въ тушеніи пожара принимаютъ участіе промысловыя рабочіе.

Въ уѣздныхъ городахъ, мѣстечкахъ и селеніяхъ губерніи пожарныхъ командъ и пожарныхъ инструментовъ не имѣется вовсе; да въ нихъ не представляется и особенной надобности, такъ какъ постройки возведены преимущественно изъ негоряемаго матеріала — земли и камня, слѣдовательно большихъ пожаровъ быть не можетъ; при поджогахъ же сѣна или хлѣба въ стогахъ пожарные инструменты не окажутъ существенной пользы.

Прилагается вѣдомость № 6-й.

IV. Народное здравіе и общественное призрѣніе.

а) Медико-санитарная часть.

1) Врачебный персоналъ.

Всѣхъ гражданскихъ врачей въ отчетномъ году было: въ гор. Баку 70, въ уѣздахъ 31, а всего 101.

Изъ нихъ:

При врачебномъ управленіи (Губернскій врачъ и 2 помощника)	3
Уѣздныхъ врачей	7
Городовыхъ	5
Сельскихъ	6
Карантинный	1
Итого	22.

Женщинъ-врачей 8

Кромѣ того въ отчетномъ году въ гор. Баку практиковали 19 дантистовъ и дантистокъ.

Низшаго медицинскаго персонала было:

	Фельдшеровъ.	Повив. баб.
Въ гор. Баку	22	51
„ уѣздахъ	53	15
Итого	75	66.

Кромѣ того состояло 21 оспопрививателей.

2) Содержаніе врачебной части:

Общая сумма расходовъ на содержаніе медицинской части гражданскаго вѣдомства въ Бакинской губерніи составляла *) 437.488 руб. 99 коп., болѣе предыдущаго года на 40.304 р. 61 коп.

Сумма эта была ассигнована изъ слѣдующихъ источниковъ:

	Руб.	Коп.
а) Изъ суммъ министерства внутр. дѣль	18.388	90
б) Земскихъ	38.290	9
в) Изъ городскихъ суммъ	164.704	43
г) Тюремныхъ комитетовъ	6.803	82
д) Общественныхъ (промыс. и т. п.)	209.301	75
Итого	437.488	99

По отдѣльнымъ статьямъ расхода, сумма эта распределяется слѣдующимъ образомъ:

	Руб.	Коп.
** а) На содержаніе чиновъ врачебнаго отдѣленія	6.980	—
б) На канцелярскіе расходы	600	—
в) Расходы на покупку медикаментовъ	43.925	41
г) На содержаніе уѣздныхъ врачей и состоящихъ при нихъ фельдшеровъ и повивальныхъ бабокъ	14.140	40

*) Не считая 8.116 руб., израсходованныхъ гор. Баку на содержаніе гигиенической лабораторіи, дезинфекціонной камеры и оспопрививаніе.

** в) Въ рубрику а) не вошли прогонныя деньги, отпущавшіяся чинамъ врачебнаго отдѣленія, уѣзднымъ сельскимъ врачамъ на разъѣзды по дѣламъ службы.

	Руб.	Коп.
д) На содержаніе сельско-врачебной части	26.646	35
е) На содержаніе оспопрививателей	2.069	36
ж) Приобрѣтеніе детрита	116	32
з) На содержаніе городскихъ врачей и состоящихъ при нихъ фельдшеровъ и повивальныхъ бабокъ	6.843	—
и) Прочіе расходы (содержаніе городскихъ, промышленныхъ, тюремныхъ и другихъ больницъ и т. п.).	336.168	15

3) Аптеки.

Въ теченіи отчетнаго 1900 года въ Бакинской губерніи состояло 18 аптекъ. Въ томъ числѣ: 10 нормальныхъ, 2 филиальныхъ и 6 сельскихъ; изъ нихъ въ гор. Баку—7 нормальныхъ и одна филиальная. Аптеки при лечебныхъ заведеніяхъ въ счетъ не входятъ, кромѣ аптеки при Сабунчинской больницѣ Совѣта Съѣзда нефтепромышленниковъ, имѣющей право вольной продажи лекарствъ на правахъ сельской аптеки.

Фармацевтовъ въ губерніи было—42; аптекарскихъ учениковъ—21.

Оборотъ во всѣхъ 18 аптекахъ былъ слѣдующій:

Число поступ. рецептовъ	Выручено по рецептамъ.	Выручено въ ручной продажѣ.	В С Е Г О.
237.924	145.628 р. 35 к.	54.084 р. 34 к.	199.712 р. 69 к.

4) Больницы, амбулаторіи и дома умалишенныхъ.

Всѣхъ лечебныхъ заведеній гражданскаго вѣдомства было 29 съ 536 постоянными кроватями. Изъ коихъ въ гор. Баку: больницы—Михайловская городская и Черногородская Совѣта Съѣзда нефтепромышленниковъ—амбулаторіи (безплатныя)—двѣ городскихъ и одна Совѣта Съѣзда. Городской родильный пріютъ, домъ призрѣнія душевно-больныхъ (на 14 мужчинъ и 6 женщинъ, содержится на земскія средства), двѣ больницы при учебныхъ заведеніяхъ, двѣ частныя лечебницы (женская доктора А. Галкина и глазная доктора И. Георгенбургера, открыты въ апрѣлѣ 1900 года) и желѣзно-дорожный лазаретъ Закавказской желѣзной дороги. Въ Бакинскомъ уѣздѣ—больница (въ Сабунчахъ) и 4 амбулаторіи Совѣта Съѣзда и лазаретъ Владикавказской желѣзной дороги (ст. Баладжары). Въ Джеватскомъ уѣздѣ больница на „Банковскомъ“ рыбномъ промыслѣ; въ Кубинскомъ уѣздѣ—временный лазаретъ Владикавказской желѣзной дороги (ст. Хачмазъ). Кромѣ того, 3 тюремныхъ больницы (въ г.г. Баку, Кубѣ и Шемахѣ) и шесть сельскихъ пріемныхъ покоевъ—въ каждомъ уѣздѣ по одному. При каждомъ пріемномъ покоѣ положено по штату по четыре кровати (двѣ для мужчинъ и двѣ для женщинъ) и амбулаторія. Этими пріемными покоями завѣдуютъ сельскіе врачи. Пріемъ больныхъ ежедневный и производится врачомъ, исключая тѣхъ случаевъ, когда онъ отлучается изъ мѣста своего жительства въ участокъ для принятія мѣръ противъ эпидемическихъ болѣзней. Тогда его замѣняетъ старшій фельдшеръ. Упомянутыя выше кровати учреждены для больныхъ, требующихъ, по роду своихъ болѣзней, болѣе или менѣе продолжительнаго наблюденія врача, а равно и для лицъ нуждающихся въ хирургическихъ операціяхъ. Кромѣ того въ уѣздахъ Джеватскомъ, Геокчайскомъ и Кубинскомъ имѣлись еще фельдшерскіе пункты, выдѣленные изъ соответствующихъ пріем-

ныхъ покоевъ. Въ Джебатовскомъ уѣздѣ было еще два фельдшерскихъ пункта—на Зюйдъ-Остовомъ култукѣ и Куринской косѣ, содержимыхъ на средства морскихъ ловцовъ.

Все лечебныя заведенія бесплатныя, за исключеніемъ частныхъ лечебницъ, Бакинской городской Михайловской больницы и дома-призрѣнія душевно-больныхъ, гдѣ есть платныя кровати.

5) Врачебная помощь населенію.

Въ гор. Баку и на нефтяныхъ промыслахъ врачебную помощь слѣдуетъ признать достаточной. Въ уѣздныхъ городахъ—врачебную помощь населенію подаютъ городовые и уѣздные врачи; въ сельскихъ приемныхъ покояхъ-завѣдывающіе этими покоями врачи и состоящіе при нихъ фельдшера и повивальныя бабки,

Недостаточной слѣдуетъ признать организацію врачебной помощи ловецкому населенію. На всей береговой полосѣ Каспійскаго моря, въ уѣздахъ Джебатовскомъ и Ленкоранскомъ, живетъ до 10.000 человекъ ловецкаго населенія, врачебная помощь, которому, какъ сказано выше, ограничивается двумя фельдшерскими пунктами, довольно убого обставленными.

Тюремныя больницы въ г.г. Шемахѣ и Кубѣ находились въ завѣдываніи городскихъ врачей; въ гор. Баку—особаго врача.

Городскія школы въ гор. Баку находились подъ надзоромъ особыхъ школьныхъ врачей; въ уѣздныхъ городахъ—городскихъ врачей, а въ селеніяхъ—сельскихъ врачей.

О дѣятельности медицинскихъ чиновниковъ можно судить изъ слѣдующаго:

Въ теченіи 1900 года обращалось за медицинской помощью къ гражданскимъ врачамъ 190.675 чал., болѣе прошлаго года на 28.129.

Распределеніе больныхъ по городамъ и уѣздамъ видно изъ слѣдующей таблицы:

Городъ Баку	75.463
Бакинскій уѣздъ и промышленный районъ	68,259
Геокчайскій уѣздъ	7,579
Джебатовскій уѣздъ	10.406
Гор. Куба	1.061
Кубинскій уѣздъ	9,286
Гор. Ленкорань	4.305
Ленкоранскій уѣздъ	8.106
Гор. Шемаха	1.838
Шемахинскій уѣздъ	4.372

Итого. 190.675

Изъ 190.675 заболѣвшихъ умерло 1.595, т. е. 0,84⁰/₁₀₀; менѣе прошлаго года на 0,12⁰/₁₀₀. Форма заболѣваній и число умершихъ изъ числа обратившихся за врачебною помощью обозначены въ слѣдующей таблицѣ:

НАЗВАНІЕ БОЛѢЗНЕЙ	ВСЕГО ВЪ ГУБЕРНІИ:		
	Пользовалось	Умерло.	% отношеніе.
Оспа	123	4	3,3
Скарлатина	374	25	6,7
Дифтеритъ	684	30	3,0
Крупъ	44	6	13,6
Корь	204	22	10,8
Коклюшъ	506	6	1,1

НАЗВАНІЕ БОЛѢЗНЕЙ:	ВСЕГО ВЪ ГУБЕРНІИ:		
	Пользовалось.	Умерло.	% отношеніе.
Гриппъ	6685	9	0,1
Тифъ сыпной	19	5	26,3
„ брюшной	1169	121	10,4
„ возвратный	294	4	1,4
„ неопредѣленный	1015	3	0,3
Эпидемическій менингитъ	12	4	33,3
Дизентарія	4983	151	3,0
Холера европейская	1	—	0,0
Заушница	381	—	0,0
Рожа	342	8	2,3
Гнойный конъюнктивитъ	1884	—	0,0
Септицемія родильницъ	7	4	57,0
Сибирская язва	91	3	3,3
Водобоязнь	6	—	0,0
Сапъ	7	5	71,0
Сифились	1825	4	0,2
Мягкій шанкръ и его осложненіе	1947	—	0,0
Перелой и его осложненіе	3294	—	0,0
Бугорчатка	1065	114	10,7
Крупиозная пневмонія	745	75	10,1
Итого 1-й группы	27,707	603	2,2
Малярія	32,289	57	0,2
Зобъ	8	—	0,0
Злая корча	1	1	100,0
Проказа	49	—	0,0
Итого 2 группы	32,347	58	0,2
Чесотка	2362	—	0,0
Глисты	2181	—	0,0
Итого 3 группы	4543	—	0,0
Катарръ дыхательныхъ органовъ	7847	28	0,4
Воспаленіе плевры	1196	16	1,4
„ легкихъ	769	31	4,0
Прочія болѣзни дыхательныхъ органовъ	4299	10	0,2
Итого 4 группы	14,111	85	0,6
Воспаленіе сердца	117	3	2,6
Органическія болѣзни серд.	656	23	3,5
Органическія болѣзни сосудовъ	297	5	1,7
Итого 5 группы	1070	31	2,9
Желудочно-кишечный катарръ	6863	162	2,3
Болѣзни желудка	3635	6	0,2
„ кишекъ	10959	139	1,3
„ печени	502	27	5,4
„ селезенки	516	2	0,4
„ брюшины	108	23	21,3
Грыжи	519	7	1,3
Выпаденіе прямой кишки	180	—	0,0
Итого 6 группы	23,282	366	1,6

НАЗВАНІЕ БОЛѢЗНЕЙ.	ВСЕГО ВЪ ГУБЕРНІИ:		
	Пользовалось.	Умерло.	% отношеніе.
Воспаленіе мочевыхъ орга- новъ	541	10	1,8
Брайтова болѣзнь	413	25	6,1
Каменная болѣзнь	46	2	4,3
Итого 7 группы	1000	37	3,7
Болѣзни мужскихъ половыхъ органовъ	625	2	0,3
Итого 8 группы	625	2	9,3
Болѣзни женскихъ поло- выхъ органовъ	2820	2	0,1
Итого 9 группы	2820	2	0,1
Разстройство умственной спо- собности	45	—	0,0
Эпилепсія	116	1	0,9
Воспаленіе головного мозга	71	32	45,1
„ спинного	23	—	0,0
Апоплексія и параличь	144	10	7,0
Столбнякъ	20	9	45,0
Нервныя и судоржныя бо- лѣзни	3738	4	0,1
Мышечный ревматизмъ	4226	—	0,0
Итого 10 группы	8383	56	0,7
Хроническія сыпи	8201	2	0,02
Восполеніе подкожной клет- чатки	6449	10	0,1
Карбункуль	486	1	0,2
Итого 11 группы	15,136	13	0,1
Глазныя болѣзни	11.817	—	0,0
Итого 12 группы	11.817	—	0,0
Ушныя болѣзни	3.421	—	0,0
Итого 13 группы	3 421	—	0,0
Переломы	1.542	28	1,8
Костюды	3.204	2	0,06
Сочленовный ревматизмъ	2.130	1	0,05
Болѣзни большихъ суста- вовъ	581	9	1,5
Вывихи	108	—	0,0
Сведенія	20	—	0,0
Итого 14 группы	7.585	40	0,5
Болѣзни беременныхъ	800	3	0,4
„ послѣродовыя	120	7	5,9
Итого 15 группы	920	10	1,1
Маразмъ	157	25	15,9
Цынга	729	3	0,4
Рахитъ	77	1	1,7
Золотуха	616	3	0,5
Анэмія и хлорозъ	2.083	7	0,3
Діабетъ	11	—	0,0
Худосочныя язвы	1.866	3	0,1
Итого 16 группы	5.532	42	0,8

НАЗВАНІЕ БОЛѢЗНЕЙ.	ВСЕГО ВЪ ГУБЕРНІИ:		
	Пользовалось.	Умерло.	% отношеніе.
Доброкачественныя опухоли.	1.419	2	0,1
Злокачественныя „ .	109	6	5,5
Итого 17 группы	1.528	8	0,5
Ушибы	5.666	5	0,1
Раны	10.914	51	0,5
Итого 18 группы	16.580	56	0,3
Отравленіе минеральными ядами	77	8	10,4
Отравленіе орган. ядами .	357	8	2,2
Въ томъ числѣ:			
а) алкоголемъ	277	6	2,1
б) животными ядами	5	—	0,0
в) рыбнымъ ядомъ	3	—	0,0
Итого 19 группы	434	16	3,7
Ожоги.	3.131	52	1,6
Замерзаніе	19	—	0,0
Итого 20 группы	3.150	52	1,6
На испытаніи въ домахъ умалишенныхъ	8	—	0,0
На испытаніи въ прочихъ больницахъ	6	—	0,0
Итого 21 группы	14	—	0,0
Неопредѣленныя болѣзни .	2.453	38	1,5
Итого 22 группы	2.453	38	1,5
Болѣзни не вошедшія въ предыдущія рубрики . .	5.827	77	1,3
Итого 23 группы	5.827	77	1,3
Кромѣ того не распредѣленныхъ по формамъ или группамъ болѣзней. . .	383	3	0,9
Всего.	190.675	1.595	0,84

Изъ предыдущей таблицы видно, что наибольшее число заболѣвшихъ въ истекшемъ году приходится на 2-ю группу—эпидемическихъ болѣзней (32.347 чел.), главнымъ образомъ на малярію, которой переболѣло 32.289 человекъ, или 16,9% общаго числа заболѣвшихъ. Затѣмъ въ нисходящемъ порядкѣ слѣдуютъ группы:

	Человѣкъ.
I. Заразныя болѣзни	27.707
VI. Болѣзни брюшныхъ органовъ .	23.282
XVIII. Травматическія болѣзни . . .	16.580
XI. Болѣзни кожи и клѣтчатки . . .	15.136
IV. Болѣзни органовъ дыханія . . .	14.111
X. Нервныя болѣзни	8.383
XIV. Болѣзни органовъ движенія. . .	7.585

Каждая изъ остальныхъ группъ дала сравнительное незначительное число заболѣвшихъ.

6) Оспопрививаніе.

Оспопрививаніе въ губерніи производилось: въ гор. Баку—въ санитарномъ бюро, при Михайловской больницѣ и обѣихъ городскихъ амбулаторіяхъ. При санитарномъ бюро оспопрививаніе производилось особо нанятыми оспопрививателями. Детритъ по-

лучался изъ оспопрививательнаго института Казанскаго Губернскаго земства. Въ промысловомъ районѣ оспопрививаніе производилось при Балаханно-Сабунчинской больницѣ Совѣта Съѣзда нефтенпромышленниковъ. Въ уѣздахъ—частью при сельскихъ пріемныхъ покояхъ, частью казенными оспопрививателями, разъѣзжавшими для этой цѣли по уѣздамъ. При каждомъ пріемномъ покоѣ имѣется отъ 3—4 казенныхъ оспопрививателей (всѣхъ 21), большею частью изъ мѣстныхъ жителей, обученныхъ техникѣ оспопрививанія при пріемномъ покоѣ. Оспопрививатели получаютъ жалованья изъ земскихъ суммъ по 60 р. въ годъ при бесплатныхъ разъѣздахъ. Прививку, конечно, производятъ бесплатно. Детритъ для пріемныхъ покоевъ получался изъ Тифлискаго Ольгинскаго повивальнаго института. Въ уѣздныхъ городахъ оспопрививаніемъ занимаются врачи и частью оспопрививатели.

Всего въ отчетномъ году зарегистрировано дѣтей, коимъ была привита оспа, 13.395. По отношенію къ числу родившихся (28.968) это составитъ 46,2⁰/_о.

Распредѣленіе по городамъ и уѣздамъ.

Въ гор. Баку оспа привита	3.089 чел.
„ Бакинскомъ уѣздѣ (со включеніемъ промыслаго района)	1.181 „
„ гор. Кубѣ	58 „
„ Кубинскомъ уѣздѣ	2.201 „
„ Шемахинскомъ уѣздѣ	1.394 „
„ Геокчайскомъ „	2.526 „
„ Джеватскомъ „	2.492 „
„ Ленкоранскомъ „	454 „
Итого	13.395 чел.

б) Судебно-медицинская часть.

Въ теченіи отчетнаго года врачами Бакинской губерніи произведено, по требованію судебныхъ и административныхъ чиновъ, 724 осмотровъ и вскрытій мертвыхъ тѣмъ, въ томъ числѣ:

1) Насильственные и случайныя смерти:

Отъ удавленія	9
„ повѣшенія	5
„ замерзанія	6
„ пораненія острымъ орудіемъ	115
„ пораненіе огнестрѣльнымъ оружіемъ	257
„ ожога и сгоранія	13
„ задушенія отъ недостатка воздуха	4
„ ушибовъ, смятія и раздавленія	22
„ утопленія	30
„ воспрепятствованія дыханія	4
„ отравленія	36
„ другихъ случайностей	9
Итого	580

2) Смерти отъ болѣзненныхъ причинъ:

Отъ мертворожденій	3
„ воспаленія	22
„ апоплексіи	14
„ другихъ болѣзненныхъ причинъ	47

За гниlostью тупа причинъ смерти не открыто	59
Итого	144

Освидѣтельствований живыхъ людей было 2.274, а именно для опредѣленія:

Ранъ	1.120
Другого рода поврежденій	735
Растлѣнія и изнасилованія	46
Мужеложства	52
Состоянія умственныхъ способностей	9
Беременности и послѣродового состоянія	8
Состоянія здоровья по различнымъ су- дебно-медицинскимъ вопросамъ	304
Итого	2.274

Всѣхъ судебно-медицинскихъ актовъ по разнымъ предме-тамъ было выдано врачами 2.766.

в) Состояніе сельско-врачебной части.

Сельская медицина Бакинской губерніи, слѣдуя, въ своемъ развитіи, естественному пути, въ отчетномъ году не представляетъ какихъ нибудь такихъ явленій или переменъ, которыя, въ качествѣ внѣшней силы, могли бы отразиться на общемъ положеніи сельско-врачебной части и расширить установившіеся предѣлы ея дѣятельности. Въ частной же жизни двухъ приѣмныхъ покоевъ слѣдуетъ указать на обстоятельство, тѣснѣйшимъ образомъ связанное съ интересами населенія уѣздовъ Кубинскаго и Шемахинскаго.

Мѣстное губернское начальство сочло необходимымъ испросить разрѣшенія на перенесеніе приѣмныхъ покоевъ Рустовскаго и Саганскаго въ другія пункты названныхъ уѣздовъ. Разрѣшеніе это было получено, и приѣмные покои переведены: Шемахинскій въ іюль въ с. Чухурь-Юрть и Кубинскій въ сентябрѣ въ сел. Новый-Хачмазь.

Въ виду совершающагося ежегодно, на время осенне-зимняго сезона, перекочевыванія многихъ жителей сѣверной части Шемахинскаго уѣзда въ южную, Врачебнымъ Отдѣленіемъ предположено въ цѣнтрѣ зимняго расположенія кочевковъ учредить фельдшерскій пунктъ.

Селеніе Новый-Хачмазь, куда переведенъ сельско-врачебный приѣмный покой Кубинскаго уѣзда изъ с. Рустова, находится въ разстояніи около одной версты отъ ст. Хачмазь Владикавказской жел. дороги; съ перенесеніемъ приѣмнаго покоя на низменность, покой оказался въ непосредственномъ сосѣдствѣ съ Еленовскимъ фельдшерскимъ пунктомъ, что послужило поводомъ къ упраздненію послѣдняго и къ учрежденію, взамѣнь его, летучаго фельдшерскаго пункта, который, въ случаѣ надобности, могъ бы переносить свою дѣятельность на мѣсто средоточія какой-либо болѣзни, въ родѣ напр., эндемичной здѣсь малярии. Хачмазскій приѣмный покой, за нахожденіемъ единственнаго годнаго подъ больницу зданія пока въ распоряженіи желѣзной дороги, временно помѣщается въ двухъ сосѣднихъ домахъ, занимая четыре комнаты, изъ которыхъ двѣ, вслѣдствіе примитивнаго устройства отопленія, могутъ служить для стаціонарныхъ больныхъ только въ теплое время года.

Къ концу прошлаго года изъ нагорнаго с. Ивановки, Геокчайскаго уѣзда, былъ переведенъ фельдшерскій пунктъ, на низменность, въ с. Кюрдамиръ, отличающееся, по своему положенію въ малярной мѣстности, худшими, чѣмъ первое санитарными условіями, а потому и испытывающее болѣе нужды въ медицинской помощи, чѣмъ сел. Ивановка.

Въ положеніи прочихъ приемныхъ покоевъ въ теченіи минувшаго года переменъ не было. Приемные покои эти слѣдующіе:

Приемный покой Бакинскаго уѣзда расположенъ на сухой песчано-каменистой низменности Апшеронскаго полуострова, въ мусульманскомъ селеніи Маштаги, въ 12 верстахъ отъ нефтяныхъ промысловъ и въ 25 отъ г. Баку. Занятія жителей—хлѣбопашество, садоводство и отхожій промыселъ. Питьевая вода колодезная, солоноватая.

Геокчайскій приемный покой находится въ мѣстечкѣ того же имени, административномъ центрѣ уѣзда, въ 16 верстахъ отъ Закавказской желѣзной дороги и лежитъ на Ширванской степи, орошаемой притоками р. Куръ и искусственными оросительными канавами, которыя вмѣстѣ съ тѣмъ составляютъ и источники питьевой воды.

Приемный покой Джаватскаго уѣзда помѣщается въ богатомъ торговомъ татарскомъ селеніи Сальянахъ, лежащемъ на р. Курѣ, въ 16 верстахъ отъ знаменитой рыбной ватаги „Божій Промыселъ“. Въ западной части этого уѣзда, при сліяніи Аракса съ Курою, въ одномъ изъ новыхъ русскихъ селеній (Петро-Павловскомъ) находится резиденція фельдшерскаго пункта. Орошеніе вездѣ искусственное. Питьевая вода такая же, какъ въ низменной части Геокчайскаго уѣзда.

Сельско-врачебный приемный покой Ленкоранскаго уѣзда находится въ сел. Пришибъ—одномъ изъ 8-ми русскихъ селеній, разбросанныхъ въ сѣверной половинѣ низменной части уѣзда, по своему удаленію отъ района чалтычныхъ плантацій, отличающейся болѣе благоприятными условіями, чѣмъ южная половина. Питьевая вода на низменности рѣчная и колодезная, изрѣдка родниковая.

Въ теченіи отчетнаго года всѣми приемными покоями и фельдшерскими пунктами Бакинской губерніи было принято 45.242 больныхъ обоюга пола; изъ этого числа на I группу—заразныя болѣзни—приходится 4,787 бол.—10% (въ предшествовавшемъ году 10,2%). Болѣзни, свойственныя преимущественно дѣтскому возрасту: оспа, крупъ, корь, скарлатина и дифтеритъ—въ амбулаторной практикѣ приемныхъ покоевъ встрѣчались изрѣдка, отдѣльными единичными случаями, при чемъ заболѣваемость первыми тремя болѣзненными формами не достигла двухъ десятковъ, скарлатина (занесенная изъ города въ пригородное селеніе Кишли и въ с. Хачмазъ) дала 21 бол. и дифтеритъ—33 бол. Всѣ эти болѣзни были распространены преимущественно между дѣтьми отъ 1 до 10 лѣтъ въ средѣ мусульманскаго населенія всей губерніи, за исключеніемъ уѣздовъ: Шемахинскаго, гдѣ чаще болѣли армяне, и Ленкоранскаго—евреи и субботники. Оспа наблюдалась между переселенцами Джаватскаго уѣзда не только между дѣтьми, но и у лицъ до 30-лѣтняго возраста. При леченіи дифтерита, въ Маштагинскомъ и Геокчайскомъ приемныхъ покояхъ примѣнялись впрыскиванія противодифтерійной сыворотки. Но изъ ряда всѣхъ дѣтскихъ болѣзней,

по количеству заболѣваній (225), выделяется коклюшь, эпидемія котораго продолжалась въ теченіе круглаго года, достигнувъ особаго распространенія съ марта по іюнь. Болѣе половины всѣхъ больныхъ (дѣти 1—10) л. замѣчалось въ мусульманскомъ населеніи мѣст. Сальянъ, четвертая часть—между русскими переселенцами Джаватскаго уѣзда, а остальные распредѣлялись между посѣтителями Пришибенскаго пріемнаго покоя такимъ образомъ, что изъ русскихъ больныхъ было вдвое болѣе, чѣмъ изъ мусульманъ.

Нѣсколько большихъ размѣровъ достигла эпидемія гриппа (244 бол.).

Единственный наблюдавшійся въ Маштагахъ у одного взрослого мусульманина въ августѣ случай сыпного тифа, былъ занесенъ туда, по всей вѣроятности, изъ Баку. Нужно полагать, того-же происхожденія и тѣ, констатированные какъ клинически, такъ и микроскопически, 13 случаевъ возвратнаго тифа, которые пользовались въ амбулаторіи Маштагинскаго пр. пок. въ маѣ (76), іюнѣ (4) и іюлѣ (2), въ числѣ которыхъ было 12 взрослыхъ (10 мужч. и 2 ж.) и одинъ ребенокъ.

Если изъ 174 бол.—годового контингента брюшнотифозныхъ бол.—исключить 19 случаевъ, зарегистрированныхъ въ Чухурь-Юртскомъ пр. коп. и 10 б., наблюдавшихся въ разное время въ прочихъ сельско-врачебныхъ пунктахъ, кромѣ Хачмаза, то остатокъ въ 145 чел. придется на долю Маштаговъ. Начало обращаемости тифозныхъ больныхъ въ пріемный покой совпало со взрывомъ эпидеміи въ сел. Сураханахъ, куда тифъ былъ въ свою очередь занесенъ изъ Балахановъ или изъ Баку,—изъ пунктовъ, съ которыми мѣстные жители поддерживаютъ довольно оживленные сношенія.

Но изъ всѣхъ формъ тифозныхъ заболѣваній наибольшей интенсивности достигла эпидемія неопредѣленнаго тифа, которая, подобно предыдущей формѣ, также сконцентрировалась почти въ одномъ Бакинскомъ уѣздѣ. По предположенію Маштагинскаго сельскаго врача, при спѣшной лѣтней работѣ, большомъ лѣтнемъ наплывѣ больныхъ и при условіяхъ амбулаторнаго пріема послѣднихъ, въ рубрику „неопредѣленный тифъ“ могутъ попадать многіе малярики. Предположеніе это подтверждается сравненіемъ высоты числовыхъ итоговъ эпидеміи неопредѣленнаго тифа съ данными движенія маляріи въ районѣ Маштагинскаго пр. покоя.

Эпидемическій менингитъ въ количествѣ 8 случаевъ встрѣчался лишь въ Пришибинскомъ пр. пок. въ февралѣ (2 б.), мартѣ (5 б.) и апрѣлѣ (1); между ними 5 бол. были дѣти и 3 взрослыхъ; 3 православныхъ и 5 субботниковъ.

По сравненію съ предыдущими болѣзненными формами, дизентерія достигла болѣе значительнаго распространенія, давъ 594 б.

Европейская холера дала всего одинъ случай, имѣвшій мѣсто у одной старухи—мусульманки въ августѣ мѣсяцѣ въ Маштагахъ.

Заболѣваемость заушницею, составляя 3⁰/₀ заразныхъ больныхъ, отсутствовала въ Джаватскомъ уѣздѣ, а въ прочихъ уѣздахъ появлялась отъ времени до времени, въ неправильные сроки, преимущественно, впрочемъ, въ теплое время года, среди дѣтскаго населенія.

Подобно заушницѣ, рожа встрѣчалась единичными случаями въ теченіе всего года повсемѣстно, за исключеніемъ Джаватскаго уѣзда, ограничившись всего 68 заболѣваніями, которыя большею частію распространялись въ мусульманскомъ населеніи, предпочтительно у мужчинъ отъ 20 до 40 л.

Гнойный конъюнктивитъ (1683 б.), достигая 35% всѣхъ заразныхъ болѣзней, представляется эндемичнымъ въ районахъ Пришибинскаго и Маштагинскаго, а отчаети и Геокчайскаго пр. покоевъ, встрѣчается также въ Шемахинскомъ, изрѣдка—въ Джаватскомъ, а особенно въ Кубинскомъ и вовсе не наблюдается на фельдшерскихъ пунктахъ. 60% всѣхъ больныхъ приходится на мужской полъ, 22%—на дѣтей до 10 л. Взрослые отъ 20 до 30 л. дали по 17%, конъюнктивитъ достигаетъ наивысшаго развитія въ іюль, августъ и сентябрь. Въ Пришибинскомъ пріемномъ покоѣ главною причиною обостренія конъюнктивита въ теплое время года считается засушливое, вѣтряное лѣто и достаточно пыльная атмосфера.

Случаевъ сибирской язвы зарегистрировано: 18 въ Маштагахъ и 2 на Джаватскомъ ф—скомъ пунктѣ;—водобоязни—1 въ Пришибѣ. Заболѣваній сапомъ не встрѣчалось вовсе.

Сифились не составлялъ зауряднаго явленія во всѣхъ сельскихъ амбулаторіяхъ, за исключеніемъ Хачмазской, гдѣ главнымъ образомъ въ послѣдніе три мѣсяца, онъ представляетъ довольно внушительный по численности элементъ среди прочихъ больныхъ; именно 232 чел.; благодаря этому, годовой итогъ всѣхъ сифилитиковъ достигъ цифры 403, что составляетъ 1% больныхъ I группы. По словамъ Хачмазскаго сельскаго врача, сифились былъ занесенъ въ Кубинскій уѣздъ изъ г. Кубы и сосредоточился въ двухъ сосѣднихъ селеніяхъ Укуръ и Муджухъ, гдѣ, подъ именемъ „болѣзни нарывовъ“, достигъ почти повальнаго распространенія. Во всѣхъ случаяхъ, гдѣ удавалось провести терапію болѣе или менѣе систематически, результаты оказывались весьма удовлетворительными, что зависѣло, по мнѣнію того-же врача, отъ благотворнаго вліянія чистаго горнаго воздуха, хорошаго общаго состоянія здоровья и питанія больныхъ, при усиленномъ, подъ вліяніемъ физическаго труда, обмѣнѣ веществъ.

Между обращающимися въ пріемные покои съ венерически болѣзнями (377 б.—0,8%) больныхъ съ мягкимъ шанкромъ было въ 16 разъ менѣе больныхъ съ перелоемъ.

Годовой контингентъ въ 118 больныхъ бугорчаткою распредѣлялся между 5 пріемными покоями (въ Хачмазѣ больныхъ не было) такимъ образомъ, что 46% всего этого количества пало на долю Маштаговъ, почти вдвое меньше на Геокчай, вчетверо—на Пришибъ и 6-я часть—на Чухуръ-Юртъ. Въ Сальянахъ-же больныхъ было почти столько-же, сколько въ Геокчаѣ.

Заболѣваемость крупозною пневмоніею распредѣляется между пріемными покоями такимъ образомъ, что 60% всѣхъ больныхъ (135) принадлежатъ Пришибу, а остальные по равнымъ частямъ приходятся на долю прочихъ покоевъ, при этомъ 70% больныхъ падаетъ на рабочіе возрасты. У грудныхъ дѣтей болѣзнь эта не встрѣчалась.

Изъ числа входящихъ во II группу эндемическихъ болѣзненныхъ формъ занесено: въ Маштагинскомъ пр. покоѣ зоба 2 случая у мусульманъ—мужч. и женщ.—и проказы 6 случ. у взрослыхъ мужч. мусульм.; въ Пришибѣ проказы 7 сл.: правосл. и

мусульм. по I и субботниковъ 5. Остальные больные, принадлежащіе къ этой группѣ—малярики.

Въ отчетномъ году въ пріемныхъ покояхъ, со включеніемъ фельдшерскихъ пунктовъ, зарегистрировано маляриковъ 13.334, что составляетъ почти 30% (29,4) общаго числа амбулаторныхъ больныхъ.

Наибольшая заболѣваемость маляріею въ отчетномъ году проявилась осенью (5.295 б.), затѣмъ въ убывающей постепенности другъ за другомъ слѣдуютъ: лѣто (4099), зима (2.276) и, наконецъ, весна (1.664). Такой порядокъ распредѣленія времени года по степени ихъ малярійности не составляетъ явленія случайнаго, свойственнаго лишь одному прошлому году, а повторяется съ неизмѣнною правильностію въ цѣломъ рядѣ лѣтъ.

По числу маляриковъ, впереди всѣхъ пр. покоевъ идетъ Хачмазскій съ его райономъ, населеннымъ русскими крестьянами. За Хачмазскимъ слѣдуетъ Сальянскій пр. покой, съ Джеватскимъ фельдшерскимъ пунктомъ. Третье мѣсто принадлежитъ Пришибинскому пріемному покою. Въ Геокчайскомъ пр. пок. вмѣстѣ съ ф-скимъ пунктомъ больныхъ было почти вдвое менѣе, чѣмъ въ Пришибѣ; но если судить по количеству маляриковъ, то наиболѣе благоприятными климатическими условіями по прежнему пользуются нагорный районы Шемахинскаго уѣзда и особенно Апшеронскій полуостровъ.

Хотя занимаемая Маштагинскимъ пріемнымъ покоемъ мѣстность и не лихорадочная, тѣмъ не менѣе число обращающихся къ мѣстному сельскому врачу маляриковъ замѣтно возрастаетъ, что особенно сказалось въ отчетномъ году. Это обстоятельство Маштагинскій сельскій врачъ объясняетъ тѣмъ соображеніемъ, что, съ приобщеніемъ г. Баку къ общей сѣти русскійскихъ желѣзныхъ дорогъ, путемъ проведенія Петровской вѣтви Владикавказской линіи, для мѣстнаго населенія стали легко доступными нѣкоторые малярійные районы сѣверной части Каспійскаго побережья, откуда зараза и заносится къ себѣ домой. Но и помимо этого, упомянутый врачъ констатируетъ случаи лихорадки мѣстнаго происхожденія и по этому поводу задается вопросомъ, не играло-ли въ этомъ роли наблюдавшееся въ Маштагахъ прошлымъ лѣтомъ изобиліе комаровъ. Сельскій врачъ Кубинскаго уѣзда пріурочиваетъ наибольшее развитіе маляріи къ страдной порѣ,—когда рабочій людъ по необходимости пользуется дурною питьевою водою, напр. чалтычною,—въ доказательство чего ссылается на уменьшеніе заболѣваемости, обыкновенно сопровождающее лѣтнюю засуху.

Болѣзни III гр., паразитарныя, достигая 5,5% общаго числа больныхъ, принадлежатъ къ довольно распространеннымъ страданіямъ, которыя, появляясь лѣтомъ рѣже, чѣмъ обыкновенно, составляютъ постоянный элементъ между посѣтителеми всѣхъ пріемныхъ покоевъ. Изъ входящихъ въ эту группу болѣзней, въ отчеты сельскихъ врачей внесены только двѣ: чесотка и глисты. Первая форма встрѣчается почти вдвое чаще второй и распространена болѣе или менѣе равномерно круглый годъ въ Джеватскомъ (27%), затѣмъ въ Геокчайскомъ, Кубинскомъ (16%), нѣсколько слабѣе въ Ленкоранскомъ и Шемахинскомъ уѣздахъ и, наконецъ, въ Бакинскомъ, гдѣ годовой контингентъ чесоточныхъ равняется всего 23 бол. Вторая форма—глисты—дала общую цифру больныхъ 928 душъ.

Болѣзни дыхательныхъ орг.—IV гр.—дали на всю губернію 2.936 амбулаторныхъ больныхъ, что составляетъ 6,5⁰/₀—почти на 1⁰/₀ менѣе 99 г. Поражая мусульманъ вдвое чаще русскихъ, и именно лицъ рабочаго возраста (20—40 л.), страданія дыхательныхъ путей отдавали предпочтеніе мужскому полу повсюду, за исключеніемъ Пришиба, гдѣ, какъ между грудными такъ и между старшими дѣтьми, а равно и между подростками преобладалъ женскій полъ. Наименьшая заболѣваемость проявлялась въ іюль.

Болѣзни орг. кровообращенія—V гр.—165 б. или 0,3⁰/₀, встрѣчались во всѣхъ пр. покояхъ, кромѣ Джеватскаго. Органическія болѣзни сердца наблюдались, безъ различія національности, преимущественно у взрослыхъ 20—40 л. и предпочтительно у мужчинъ, за исключеніемъ, впрочемъ, Пришиба, гдѣ преобладалъ женскій элементъ

Бол. VI гр.,—пищеварительныхъ орг.,—въ ряду прочихъ позологическихъ группъ, послѣ маляріи и заразныхъ болѣзней, по числу больныхъ (4.433—нѣсколько менѣе 10⁰/₀), занимають третье мѣсто.

Изъ входящихъ въ VI группу болѣзненныхъ формъ, по частотѣ распространенія, выдѣляются три: 1) катарръ кишекъ, 2) к. желудка и 3) к. желудочно-кишечнаго канала, вмѣстѣ давшія въ общемъ итогъ 3.426 заболѣваній.

Изъ прочихъ болѣзней, входящихъ въ эту группу, особо выдающееся мѣсто заняли болѣзни селезенки, распространенныя, главнымъ образомъ, въ уѣздахъ Кубинскомъ и Ленкоранскомъ, какъ у дѣтей (кромѣ грудныхъ), такъ и у взрослыхъ, особенно до 30 л.; послѣ 50 л. болѣзни селезенки составляли большую рѣдкость. Остальныя болѣзненные формы, принадлежащія къ VI гр.—болѣзни брюшины, грыжи и выпаденія прямой кишки,—встрѣчались ежемѣсячно въ количествѣ не болѣе 2—3 случаевъ на каждый пр. покой.

Болѣзни мочевыхъ органовъ (VII), мужскихъ (VIII) и женскихъ половыхъ (IX гр.) дали отъ 0,3 до 0,6⁰/₀; съ женскими болѣзнями чаще обращались въ Маштагинскій, а съ прочими—въ Геокчайскій пр. покой.

Болѣзни X гр., въ количествѣ 2.255, составляя 5⁰/₀ общаго числа амбулаторныхъ больныхъ, по своему преобладающему значенію, образуютъ двѣ главныхъ группы: нервныя и судорожныя болѣзни и мышечный ревматизмъ. Первыя даютъ 58, а второй 40⁰/₀ больныхъ всей группы.

Болѣзненные формы, входящія въ составъ XI гр., принадлежатъ къ страданіямъ, которыя значительно учащаютъ обращаемость къ враченой помощи, особенно въ теплое время года. Такъ, изъ общаго числа относящихся сюда болѣзней 3.937 (8,7⁰/₀) 60⁰/₀ падаетъ на лѣто и осень. Наибольшаго и при томъ равномернаго распространенія эти болѣзни достигаютъ въ уѣздахъ Бакинскомъ, Геокчайскомъ и Джеватскомъ. Изъ всѣхъ болѣзней этой группы первое, по численности, мѣсто принадлежитъ хроническимъ сыпямъ (68⁰/₀). Главный контингентъ больныхъ—дѣти отъ 1 года до 10 лѣтъ (33⁰/₀).

XII гр.,—глазныя болѣзни,—въ количествѣ 1004 бол. (2,2⁰/₀) не занимали виднаго мѣста въ нозологіи пріемныхъ покоевъ, хотя и существовали непрерывно въ теченіи цѣлаго года во всѣхъ уѣздахъ, особенно въ Джеватскомъ, на фельдшерскомъ пунктѣ.

Хотя ушные болѣзни (XIII гр.) были распространены меньше глазныхъ (894 б.—1,9⁰/о), тѣмъ не менѣе и абсолютное, и относительное ихъ число замѣтно преобладало надъ количествомъ больныхъ предыдущей группы въ амбулаторіяхъ Маштагинской и Сальянской.

Въ XIV гр. болѣзней (2193—4,8⁰/о) главное мѣсто принадлежитъ костоѣдѣ съ зубными болѣзнями (50⁰/о), затѣмъ слѣдуетъ суставный ревматизмъ (39⁰/о) и поврежденія конечностей (11⁰/о).

XV гр. составляется изъ 75 случаевъ болѣзней беременных (0,12⁰/о), третья часть которыхъ приходится на долю одного Геокчайскаго пріемнаго покоя.

Различнаго рода худосочія, входящія въ составъ XVI гр., въ отчетномъ году дали заболѣваній 1.542 б.—4,3⁰/о. Изъ всѣхъ болѣзней, относящихся къ этой группѣ, первенство принадлежитъ худосочнымъ язвамъ. По малому числу такихъ больныхъ, наиболѣе благополучнымъ оказался Бакинскій уѣздъ (30 б), за то, по количеству анемиковъ, Бакитскій уѣздъ выступаетъ впередъ: изъ 374 бол. малокровіемъ (24,3⁰/о всей гр) принадлежала району Маштагинскаго пріемнаго покоя; почти половина—150 ч. исключительно мусульманъ, большею частію въ возрастахъ отъ 10 до 40 лѣтъ.

Цынга была распространена совершенно въ одинаковой степени съ апеміей (375 бол.); на этотъ разъ, по количеству цынготныхъ, первенство получаетъ Пришибъ (187 бол.). У грудныхъ дѣтей, до года, болѣзнь эта встрѣчалась въ видѣ исключеній (6 случ.); дѣти же старшаго возраста заболѣвали также часто, какъ и взрослые, при этомъ, между мусульманами цынга развивалась какъ будто бы легче (99 б.), чѣмъ среди русскихъ (прав. 34, субботниковъ и молаканъ по 26). По отношенію же къ другимъ уѣздамъ, нельзя не обратить вниманія на то, что цынга давала сравнительно значительный ⁰/о заболѣваемости среди русскаго населенія Кубинскаго (на 91 б.—62 правосл.) и Джаватскаго (32 б.—22 пр.) уѣздовъ.

По количеству золотушныхъ, на первомъ планѣ стоятъ Маштаги: изъ общаго числа 230—15⁰/о—золотушныхъ здѣсь зарегистрировано болѣе половины; болѣзнь эта господствовала въ средѣ мусульманъ, предпочтительно у дѣтей до 10 лѣтъ.

Изъ прочихъ болѣзней, входящихъ въ эту группу, наблюдалось: малярия 14 сл и диабета 6.

По своей численности, XVII гр.—опухоли—занимаетъ одно изъ послѣднихъ мѣстъ (216 бол.—0,47⁰/о). Эта группа составляется изъ двухъ болѣзненныхъ формъ—добро-и злокачественныхъ опухолей, которыя были распространены въ отношеніи 3:1 въ средѣ мусульманскаго населенія Геокчайскаго и Джаватскаго уѣздовъ.

XVIII гр. даетъ, по обыкновенію, сравнительно большое число больныхъ (1964—3,4⁰/о), не смотря на то, что состоитъ всего изъ двухъ болѣзней: ушибовъ и ранъ. Ушибы, составляя пятую часть всѣхъ поврежденій, въ количествѣ 62⁰/о наблюдались у мусульманъ, 38⁰/о слагались изъ русскихъ и армянъ въ отношеніи 5:1.

Число раненыхъ, навѣщавшихъ въ минувшемъ году сельско-врачебныя абулаторіи, простиралось до 1555 чел. (около 80⁰/о всѣхъ больныхъ этой группы). Пораненія у мужчинъ случаются

въ 6 разъ чаще, чѣмъ у женщинъ. Наибольшее число пораненій имѣли мѣсто въ Джаватскомъ (406) и Геокчайскомъ (376) уу., наименьшее—въ Шемахинскомъ (111), достигало среднихъ цифръ (215—225) въ остальныхъ уѣздахъ.

По числу отравленій, XIX гр. занимаетъ послѣднее мѣсто въ позологіи пріемныхъ покоевъ. Изъ 20 больныхъ (0,04%) большинство было отравившихся минеральными ядами, 1 сл. керосиномъ (ребенокъ), 1 животнымъ ядомъ и 4 алкоголемъ (1 женщ. правосл., 2 армянъ и 1 мусульм.).

XX гр. заключаетъ въ себѣ по записямъ врачей, двѣ болѣзни: обмороженія и ожоги, которыя въ общемъ итогѣ даютъ 356 б. (0,78%). Случаевъ обмороженія занесено Маштагинскимъ сельскимъ врачомъ только 3, всѣ остальные относятся ко второй группѣ.

Къ XXII гр. относятся неопредѣленныя болѣзни—440 (0,9%).

Въ XXIII группу внесены всѣ, не вошедшія въ данную номенклатуру болѣзни, какъ то: невроты сердца, болѣзни полости рта и носа, ожирѣніе, Базедова болѣзнь, и пр. Такихъ болѣзней зарегистрировано 1520, что составляетъ около 3,3% годового контингента.

Величина, опредѣляющая посѣщаемость врачебнаго пункта, находится въ прямомъ отношеніи къ работоспособности (включая достаточную численность) медицинского персонала и зависитъ, кромѣ того, отъ комбинаціи разнообразныхъ внѣшнихъ агентовъ, каковы: условія климатическія, географическія бытовыя и многія другія.

Въ 1896 году	число	посѣщеній	41803
„ 1897	„	„	52806
„ 1898	„	„	57119
„ 1899	„	„	67171
„ 1900	„	„	75478

Изъ перечисленныхъ условій лишь послѣднія складываются наиболѣе благопріятно для повышенія посѣщаемости пріемныхъ покоевъ, между тѣмъ какъ, съ другой стороны, и число пріемныхъ покоевъ, и число медицинскихъ чиновъ остались безъ перемѣны; но важнѣе всего то, что и кредитъ, опредѣленный, по устарѣвшимъ уже штатамъ на содержаніе 6 пріемныхъ покоевъ, также остался безъ перемѣны, въ силу чего, въ послѣднее время каждый сельско-врачебный годъ заканчивается дефицитомъ, который покрывается обыкновенно остатками отъ земской смѣты. Въ прошломъ году такихъ свободныхъ остатковъ не оказалось, а потому на Бакинскомъ Врачебномъ Отдѣленіи осталось около 1150 р. долгу за забранныя въ минувшемъ году медикаменты. Это обстоятельство, являющееся прямымъ послѣдствіемъ застарѣлой неподвижности кредита; уже въ нынѣшнемъ 1901 г., можетъ вырости въ непреодолимую преграду на пути прогрессивнаго движенія сельско-врачебной медицины въ Бакинской губерніи.

Выходовъ изъ этого положенія два: или увеличеніе смѣты на содержаніе сельско-врачебной части въ ея нынѣшнемъ объемѣ, или открытіе проэктированныхъ новыхъ пріемныхъ покоевъ, по одному на каждый уѣздъ. Второй исходъ, безъ сомнѣнія, предпочтительнѣе, и именно въ томъ отношеніи, что, помимо образованія новыхъ самостоятельныхъ лечебныхъ районовъ, путемъ децентрализаціи больныхъ, переполняющихъ въ настоящее время

нѣкоторыя амбулаторіи „до невозможности дожидаться своей очереди“ (Маштагинскій и Пришибинскій пр. покои до перевода врача Козловскаго въ Геокчай), нынѣшній медицинскій персоналъ получить болѣе досуга для спокойной, неторопливой и основательно обдуманной работы.

Соотвѣтственно тому плану, по которому построена сельско-врачебная часть въ Закавказьи, стационарный отдѣлъ дѣятельности пріемныхъ покоевъ въ своемъ развитіи далеко отстаетъ отъ амбулаторнаго, тѣмъ не менѣе и здѣсь замѣтенъ шагъ впередъ.

Всѣхъ стационарныхъ больныхъ было 81—на 23 болѣе, чѣмъ въ 1899 году.

Такой составъ стационарныхъ больныхъ показываетъ, что на постоянныя койки принимались больные не съ исключительною цѣлью подачи имъ первоначальнаго пособія, какъ это рекомендуется инструкціею по сельско-врачебной части, но главнымъ образомъ для систематическаго леченія. Отсюда видно, что жизнь сама подчиняетъ своимъ требованіямъ и расширяетъ компетенцію лечебныхъ учрежденій, которыхъ первоначальное устройство было задумано въ болѣе узкомъ масштабѣ.

Если запросы населенія губерніи на медицинское пособіе находятъ себѣ болѣе или менѣе полное удовлетвореніе въ повседневной практикѣ пріемныхъ покоевъ, то нельзя сказать того же о родовспоможеніи, которое прививается и распространяется въ массѣ населенія чрезвычайно слабо. Такъ въ отчетномъ году сельскими повивальными бабками было принято младенцевъ: въ Маштагахъ 3, Хачмазѣ—1, Чухуръ Юртѣ—2, Геокчаѣ—4: Сальянахъ—23 и Пришибѣ—6. Виною такого положенія, по всей вѣроятности, служатъ оставшіяся въ теченіе продолжительнаго времени незанятыми вакантными мѣста повивальныхъ бабокъ въ Маштагахъ, Хачмазѣ и Геокчаѣ.

г) Ветеринарно-санитарная часть.

1) Ветеринарный персоналъ.

Ветеринарный персоналъ въ Бакинскій губерніи въ отчетномъ году состоялъ изъ Губернскаго Ветеринара, трехъ ветеринаровъ скотопрогонныхъ трактовъ, четырехъ сверхштатныхъ, 48 временно командированныхъ для борьбы съ эпизоціями ветеринаровъ и 6 студентовъ, четырехъ фельдшеровъ по штату отъ Правительства и шести фельшеровъ штатныхъ земскихъ.

Ветеринаровъ скотопрогонныхъ трактовъ состояло: въ городѣ Баку двое, изъ нихъ, одинъ при скотопрогонной площадкѣ, другой при станціи и портѣ, и третій при станціи Аджикабуль Закавказской желѣзной дороги. Последняя должность, за увольненіемъ въ отставку, по прошенію, ветеринарнаго врача, занимавшаго оную, оставалась вакантною съ 22 сентября.

Изъ временно командированныхъ 48 ветеринарныхъ врачей и 6 студентовъ въ теченіи года было откомандировано 13 врачей и 5 студентовъ. При каждомъ изъ ветеринарныхъ врачей и студентовъ, за исключеніемъ Губернскаго Ветеринара и Завѣдывающаго дѣлопроизводствомъ, находились по одному конному стражнику-переводчику и, кромѣ сего, въ пограничныхъ съ Персіей участкахъ по 3 конныхъ стражника на каждый участокъ.

2) Содержаніе ветеринарной части.

На содержаніе ветеринарной части въ губерніи въ отчетномъ году было ассигновано изъ спеціальныхъ средствъ Министерства Внутреннихъ Дѣлъ 143.848 р. и изъ земскихъ средствъ 2750 рублей.

Перечислено остатка отъ содержанія ветеринарныхъ фельдшеровъ въ 1899 г. изъ спеціальныхъ средствъ Министерства Внутреннихъ Дѣлъ 502 руб. 25 коп.

А всего 147.100 руб. 25 коп.

Въ отчетномъ году израсходовано 141.302 руб. 1 коп.

По отдѣльнымъ статьямъ расхода сумма эта распредѣлялась слѣдующемъ образомъ:

На содержаніе Губернскаго Ветеринара, ветеринаровъ скотопрогонныхъ трактовъ, четырехъ сверхштатныхъ, на суточные и жалованье командированному персоналу ветеринарныхъ врачей и студентовъ, дополнительное содержаніе ветеринарамъ скотопрогонныхъ трактовъ, содержаніе фельдшеровъ, командированныхъ для оказанія содѣйствія по противочумнымъ мѣропріятіямъ, чиновъ полиціи и стражниковъ 71.049 р. 42 к. На разъѣзды и прогоны ветеринарныхъ врачей и студентовъ 15.642 руб. 18 к. На выдачу вознагражденія за убитый скотъ, дезинфекцію и уничтоженія вещи 52,596 р. 38 к. На термометры, служебныя телеграммы, канцелярскіе расходы и въ доходъ почтъ за пересылку авансовъ 2.012 р. 3 к. А всего 141.302 р. 1 к.

Показанный здѣсь расходъ на содержаніе ветеринарной части не исчерпываетъ однако весь расходъ, вызванный на такую примѣненіемъ мѣры убиванія зачумленного скота, такъ какъ къ изложенному надлежитъ отнести еще долгъ населенію за убитый у него чумный и подозрительный скотъ въ суммѣ 75.364 рублей 87 коп., образовавшийся по случаю недостатка противочумнаго кредита въ распоряженіи мѣстной Губернской администраціи.

3) Организациа ветеринарной части.

Ветеринарно-санитарная часть въ Бакинской губерніи въ теченіе отчетнаго года была направлена почти исключительно на принятіе противочумныхъ мѣръ.

Въ виду большаго развитія чумной эпизоотіи и необходимости возможно быстраго прекращенія ея въ мѣстахъ появленія, постоянной организации ветеринарнаго надзора въ опредѣленныхъ участкахъ учредить не представлялось возможнымъ, такъ какъ находящіеся въ губерніи ветеринарные врачи, за исключеніемъ пунктоваго при станціи Баку, все были заняты или прекращеніемъ чумной эпизоотіи въ мѣстахъ обнаруженія ея или, по мѣрѣ надобности, командировались для обслѣдованія съ цѣлью выясненія степени благополучія различныхъ мѣстностей губерній.

А такъ какъ чумная эпизоотія главнымъ образомъ локализовалась въ Кубинскомъ и Геокчайскомъ уѣздахъ, то большинство изъ ветеринарныхъ врачей работало въ таковыхъ, а именно: въ Геокчайскомъ уѣздѣ находилось одновременно въ мѣсяцы развитія чумной эпизоотіи до 12 и въ Кубинскомъ 18 ветеринарныхъ врачей, а въ остальныхъ уѣздахъ, за исключеніемъ пограничныхъ участковъ, по два или три врача.

Въ цѣляхъ ближайшаго руководительства мѣрами противочумной борьбы и инструктированія ветеринаровъ въ каждомъ

изъ уѣздовъ, по распоряженію Губернатора, были назначены, изъ наиболѣе опытныхъ врачей, завѣдывающіе противочумными мѣропріятіями.

Для надзора за выпускомъ крупнаго и мелкаго рогатаго скота изъ Персіи, учреждены, согласно утвержденнымъ за Министра Внутреннихъ Дѣлъ Товарищемъ Министра, мая 9-го дня 1900 года правиламъ, семь ветеринарно-пограничныхъ участковъ съ пребываніемъ ветеринарныхъ врачей: въ сел. Рассулахъ, Баграмъ-Тапинскомъ посту, урочищѣ Бѣлясуварѣ, селеніяхъ: Асаткентѣ, Лерикѣ, Кельвязѣ и Астарѣ.

Завѣдываніе семью участками было поручено временно, въ виду не утвержденія штатовъ, пяти ветеринарнымъ врачамъ изъ числа командированныхъ, съ возложеніемъ на двухъ изъ нихъ обязанностей по надзору за двумя участками каждымъ, такъ какъ назначеніе полнаго комплекта, т. е. 7 врачей по одному на участокъ, могло послужить значительно въ ущербъ дѣлу прекращенія чумной эпизоотіи внутри губерніи.

На обязанности указанныхъ пограничныхъ ветеринаровъ лежало, кромѣ надзора за передвиженіемъ черезъ границу скота и провозимыхъ животныхъ продуктовъ, прекращеніе эпизоотій во ввѣренныхъ имъ участкахъ, въ случаѣ появленія таковыхъ, а также ветеринарно-полицейскія обслѣдованія селеній, входящихъ въ составъ этихъ участковъ

4) Процентный сборъ съ гуртового скота.

Взиманіе процентнаго сбора съ гуртового скота въ теченіи отчетнаго 1900 года было поручено ветеринарамъ скотопрогонныхъ трактовъ: при станціи и портѣ Баку и въ гор. Баку сверхштатнымъ: въ м. Сальяны Джеватскаго уѣзда, въ гор. Кубѣ и селеніяхъ: Ассулы и Шатурлы Лонкоранскаго уѣзда и временно командированнымъ, въ ур. Белясуварѣ, при станціи Аджи-Кабуль, въ ур. Астарѣ, и на пограничномъ Баграмъ-Тапинскомъ посту.

Всего оборота въ годъ поступило:

На пунктѣ въ гор. Баку	13,646	30
Въ м. Сальяны	1,340	30
На постъ Аджикабуль	81	50
Въ ур. Белясуварѣ.	846	90
Въ гор. Кубѣ	284	40
Въ сел. Астарѣ	253	70
Въ сел. Ассулы	1.031	90
На пограничномъ Баграмъ Тапинскомъ посту.	123	70
	<hr/>	
Итого.	17.608	70

5) Эпизоотіи.

Отчетный 1900 годъ въ ветеринарно-санитарномъ отношеніи характеризовался наибольшимъ противъ предыдущихъ лѣтъ развитіемъ чумной эпизоотіи.

Къ 1-му января 1900 года чумныхъ пунктовъ въ губерніи состояло, въ Ленкоранскомъ уѣздѣ 11, Геокчайскомъ 2, Шемахинскомъ 1 и Кубинскомъ 1, а всего 15 зараженныхъ селеній, въ коихъ ветеринарно-полицейскими мѣрами эпизоотія была прекращена къ 30 апрѣля.

Затѣмъ вновь обнаружена 21 мая въ сел. Джими, Кубинскаго уѣзда, куда занесена была гуртовымъ скотомъ, выпасывавшимся въ Шемахинскомъ уѣздѣ, по пригонѣ его, по предположенію, изъ Персіи.

Съ этого времени, не смотря на все принимаемыя мѣры, чумная эпизоотія начинается въ теченіи іюня и іюля мѣсяцевъ переходить на скотъ другихъ селеній, охвативъ въ іюнѣ 4, въ іюлѣ уже 17 скотоводческихъ пунктовъ, а съ августа ростъ ея быстро увеличивается и доходитъ въ декабрѣ мѣсяцѣ до 59 зараженныхъ мѣсть.

Всего въ отчетномъ году чума рогатаго скота наблюдалась и была прекращаема въ 122 пунктахъ, съ общимъ числомъ заболѣвшихъ животныхъ изъ крупнаго рогатаго скота 6.443 головъ, изъ коихъ пало 957 и убито 5,486 головъ.

Число это распалось по уѣздамъ въ слѣдующемъ порядкѣ:

Въ Кубинскомъ уѣздѣ было 64 пункта, съ коихъ заболѣло 2 617 головъ, изъ нихъ пало 373 головы и убито 2.244 головы.

Въ Геокчайскомъ въ 29 пунктахъ заболѣло 3.214 гол., изъ нихъ пало 506 и убито 2.708.

Ленкоранскомъ въ 21 пунктѣ заболѣло 260, изъ нихъ пало 53, убито 227.

Шемахинскомъ въ 5 пунктахъ заболѣло 269, пало 12, убито 257.

Джеватскомъ въ 2 пунктахъ заболѣло 34, пало 5, убито 29 головъ и

Въ гор. Баку заболѣло 28, пало 8 и убито 20.

Кромѣ того чума рогатаго скота была обнаружена на гуртовомъ скотѣ въ 3 хъ мѣстностяхъ съ общимъ числомъ заболѣвшихъ 130 головъ, изъ коихъ пало 4 и 126 были убиты.

Зараженные гурты были обнаружены: гор. Баку въ количествѣ 56 гуртовъ съ 120 чумными животными, при чемъ изъ нихъ пало 2 и убито 118, въ Бакинскомъ уѣздѣ въ количествѣ 1 гурта съ двумя больными животными, каковыя и были убиты, и въ Джеватскомъ уѣздѣ 1 гуртъ съ заболѣвшими 8 животными, изъ коихъ пало 2, убито 6.

Значительный % заболѣванія чумою крупнаго рогатаго скота и падежа обуславливается позднимъ заявленіемъ скотовладельцами о появленіи болѣзни, такъ что ко времени прибытія исполнительныхъ комиссій на мѣста появленія эпизоотіи, таковая успѣвала уже охватывать по нѣскольку скотовладельческихъ хозяйствъ въ селеніи и даже нѣсколько селеній. Причина не заявленій со стороны населенія находится въ зависимости частью отъ неразвитости населенія и не пониманія имъ вполне цѣлесообразности мѣры убиванія, частью въ несвоевременности выдачи вознагражденія за убитый скотъ и въ тяжести карантинныхъ мѣръ, а частью въ несовершенствѣ правилъ перекочевки и трудности установленія надзора за нимъ при существующихъ наличныхъ силахъ ветеринарно-полицейскаго надзора. Мѣры, принимавшіяся къ прекращенію болѣзни, заключались въ обязательномъ примѣненіи мѣры убиванія чумнаго и подозрительнаго скота, карантинномъ оцѣпленіи чумныхъ пунктовъ, зарытіи павшихъ и убитыхъ животныхъ на удаленныхъ отъ селеній падалищахъ, очисткѣ и дезинфекціи помѣщеній гдѣ находились больныя животныя, ежедневныхъ осмотрахъ, съ примѣненіемъ поголовной термометріи стадъ, выдѣленіемъ и убиваніемъ больного и подозрительнаго скота, въ установленіи учета скота и надзора за нимъ во всехъ селеніяхъ неблагополучныхъ по чумѣ районовъ, охватывавшихъ мѣстности 30-ти веретнаго разстоянія по радіусу отъ чумнаго пункта.

Изъ другихъ эпизоотій въ томъ же году наблюдалась си-

бирская язва, отъ которой заболѣло въ гор. Баку крупнаго рогатаго скота 7 головъ, изъ нихъ пало 2, убито на городскихъ скотобойняхъ за отсутствіемъ наружныхъ признаковъ заболѣванія и затѣмъ уничтожено 5, мелкаго скота заболѣло 29, изъ нихъ пало 2, убито на Бакинскихъ городскихъ скотобойняхъ и уничтожено 27, заболѣлъ и палъ въ городѣ же Баку 1 слонъ, Обнаруженіе сибирской язвы и другихъ болѣзней носило случайный характеръ, такъ какъ ветеринарный персоналъ губерніи, занятый въ отчетномъ году исключительно примѣненіемъ противочумныхъ мѣръ, не имѣлъ возможности удѣлять вниманіе другимъ болѣзнямъ.

Мѣры, принимавшіяся къ недопущенію распространенія сибирской язвы, сводятся къ закапыванію, а когда представляется возможнымъ—къ сожиганію труповъ и къ тщательной отчисткѣ и дезинфекціи помѣщеній, въ которыхъ находились больныя животныя.

Сапъ наблюдался въ 4 пунктахъ; всего заболѣло этою болѣзью въ теченіи отчетнаго года 23 лошади, изъ нихъ пало 2 и убито 21,

Наибольшій % заболѣванія сапомъ падаетъ на гор. Баку, гдѣ было обнаружено 15 больныхъ животныхъ, изъ которыхъ пало 2, убито 13. Затѣмъ слѣдуетъ селеніе Балаханы, гдѣ заболѣло и было убито 5 лошадей; въ м. Сальяны заболѣло и убито 2 лошади и, наконецъ въ гор. Ленкорани заболѣла и убита 1 лошадь.

Убой зараженныхъ лошадей совершался безъ выдачи вознагражденія съ согласія владѣльцевъ больныхъ животныхъ.

6) Скотобойная часть.

Скотобойное дѣло въ Бакинской губерніи оставляетъ желать весьма многого.

Правильная организація санитарно-ветеринарнаго надзора надъ убиваемымъ для продовольствія скотомъ существуетъ лишь въ гор. Баку, гдѣ имѣется городская скотобойня съ микроскопической станціей при ней.

Обязанности по завѣдыванію скотобойнею лежатъ на спеціально приглашенныхъ для того городомъ двухъ ветеринарныхъ врачамъ.

Въ теченіи 1900 года всего было убито въ Бакинской городской скотобойнѣ:

	Головъ.
Крупнаго рогатаго скота	36.652
Мелкаго	175.502
Свиней	5.932
Верблюдовъ	31
Лошадей	3

Паталогическія явленія были обнаружены у 81.916 животныхъ. Уничтожено цѣлыхъ тушъ 481 и различныхъ пораженныхъ частей тушъ и органовъ—109,250.

За уничтоженное мясо выдано вознагражденіе изъ городскихъ средствъ по разсчету 60% рыночной стоимости мяса по таксѣ.

Въ уѣздныхъ городахъ, за исключеніемъ города Кубы, приспособленныхъ помѣщеній для убоя скота не имѣется, а убой производится или подъ открытыхъ небомъ на отведенныхъ для того мѣстахъ, или въ шалашахъ, построенныхъ частными лицами, какъ напр.: Сальянахъ, Шемахѣ и Гюкчаѣ.

Осмотръ убиваемаго скота въ уѣздахъ носить чисто случайный характеръ, такъ какъ производится ветеринарными врачами лишь во время нахождения ихъ въ данное время въ городѣ.

д) Насильственные и случайныя смерти.

По полицейскимъ свѣдѣнiямъ отъ насилiя и случайностей въ отчетномъ году умерло 983 человека, менѣе чѣмъ въ предшествовавшемъ году на 691 или на 41,3⁰%. Въ половомъ отношенiи замѣтно преобладанiе погибшихъ отъ насильственныхъ и случайныхъ смертей лицъ мужскаго пола:

Мужскаго пола погибло . . . 834
Женскаго „ „ . . . 149

Такимъ образомъ первые составляютъ 84,8⁰% общаго числа умершихъ, а вторыя 15,2⁰%.

По родамъ смерти за отчетный годъ число умершихъ отъ насилiя и случайностей распредѣляется такъ:

Родъ смерти.	Въ гор.	Въ уѣзд.	Итого.
Смертоубійствъ	47	281	328
Самоубійствъ	10	5	15
Скоропостижно умершихъ	352	22	374
Найдено мертвыхъ тѣлъ .	14	19	33
Случайныхъ смертей . . .	74	159	233
Итого	497	487	983

Изъ всего числа умершихъ насильственнымъ и случайнымъ образомъ на городъ Баку приходится—424, т. е. 43,1⁰%, по сравненiю съ другими городами Бакинской губернии на Баку приходится 85,8⁰%. Уѣзды же даютъ слѣдующую цифру жертвъ насилiя и случайности:

	Муж.	Жен.
Бакинскiй уѣздъ	81	10
Кубинскiй „	153	20
Ленкоран. „	62	5
Шемахин. „	29	4
Геокчайск. „	55	17
Джеватек. „	48	2

Жертвъ насильственной смерти всего было 328, изъ коихъ въ уѣздахъ 281 или 85,7⁰%. По отдѣльнымъ уѣздамъ это количество распредѣлялось такъ:

Кубинскiй	114
Геокчайскiй	64
Бакинскiй.	30
Джеватекiй	23
Шемахинскiй	16
Ленкоранскiй	34

V. Народное просвѣщеніе.

а) Положеніе школьнаго дѣла.

Учебныхъ заведеній европейскаго типа въ Бакинской губерніи въ отчетномъ году было 140, въ коихъ обучалось 8.339 учениковъ и 3.921 ученица, а всего 12.260. Сравнительно съ предыдущимъ годомъ число учебныхъ заведеній этого типа увеличилось на 2. Число учащихся увеличилось на 944.

Изъ числа 140 учебныхъ заведеній, 8 непосредственно подчинены Кавказскому учебному округу, 14—духовному вѣдомству православнаго исповѣданія, 81—Дирекціи народныхъ училищъ Бакинской губерніи и Дагестанской области, подъ наблюдениемъ коей находились и частныя училища въ числѣ 37.

На ряду съ учебными заведеніями европейскаго типа въ Бакинской губерніи существуютъ мусульманскія школы при мечетяхъ и еврейскія при синагогахъ.

Всего въ отчетномъ году мусульманскихъ школъ было 203 (менѣе предыдущаго года на 42), съ 3.022 учащимися; еврейскихъ же 13 съ 318 учащимися. Школы этой категоріи далеко не отвѣчаютъ общеобразовательнымъ цѣлямъ и въ учебно-воспитательномъ отношеніи достигаютъ ничтожныхъ результатовъ; значеніе ихъ болѣе отрицательное, такъ какъ они способствуютъ отчасти развитію религіознаго фанатизма.

Всего-же въ отчетномъ году въ губерніи функционировало 356 школъ, въ коихъ обучалось 11.616 мальчиковъ и 3.984 дѣвочки, итого 15.600.

Изъ общаго числа учебныхъ заведеній европейскаго типа и учащихся въ оныхъ приходилось:

	Учебныя зав.	Учащихся.
На губернской городъ . . .	66	8.441
„ уѣздные города . . .	8	755
„ уѣзды	66	3.064
Итого	140	12.260

Изъ приведенныхъ выше цифровыхъ данныхъ видно, что изъ числа 140 учебныхъ заведеній—на гор. Баку, съ населеніемъ 199.520 душъ, приходится 66 или 47,1%, на уѣздные города, съ населеніемъ 67.932 души—8 или 5,8%, на сельское-же населеніе, котораго было 710.172 души только 66 или 47,1%.

Такое сравнительно слабое развитіе народнаго образованія среди сельскаго населенія зависитъ, главнымъ образомъ, во первыхъ отъ слабаго сознанія потребности въ просвѣщеніи въ средѣ, преобладающаго въ губерніи некультурнаго мусульманскаго населенія и во вторыхъ отъ ихъ бѣдности, вслѣдствіе которой привлеченіе сельскаго населенія къ участию въ расходахъ на образованіе возможно лишь въ весьма небольшой долѣ.

Распредѣленіе учащихся въ учебныхъ заведеніяхъ европейскаго типа по народностямъ, вѣроисповѣданіямъ и сословіямъ, по роду учебныхъ заведеній, усматривается изъ нижеслѣдующей таблицы.

РАСПРЕДЕЛЕНИЕ УЧАЩИХСЯ

Название учебных заведений.	Общее число учащихся.	По народности.							По исповѣданіямъ.						По сословіямъ.							
		Русскихъ.	Грузинъ.	Армянъ.	Татаръ.	Горцевъ.	Евреевъ.	Другихъ національностей.	Православныхъ.	Армяно-Григоріанъ.	Католиковъ.	Протестантовъ.	Иудеевъ.	Мусульманъ.	Прочихъ исповѣданій.	Дворянъ.	Духовнаго званія.	Почетныхъ гражданъ.	Другихъ городскихъ сословій.	Крестьянъ.	Нижнихъ чиновъ.	Иностранцевъ.
Классическая гимназія	1097	287	40	552	55	—	127	36	327	528	18	42	123	55	4	294	34	91	520	137	19	2
Реальное училище	680	282	12	207	58	12	52	57	287	206	15	44	52	70	6	236	20	33	305	49	26	11
Маріинская жен. гимназія	744	410	12	204	2	—	66	50	417	196	16	42	64	2	7	242	15	13	404	38	18	14
Заведеніе Святой Нины	428	173	11	177	4	—	37	26	182	165	9	30	37	5	—	153	3	27	190	34	6	12
Городскія училища по положенію 1872 года:																						
Бакинское 3-хъ классное	361	160	6	128	22	1	29	15	152	128	4	9	29	23	16	17	12	12	135	122	54	9
„ 2-хъ „	178	4	—	10	152	11	1	—	10	—	—	1	163	4	14	10	3	122	24	5	—	
Шемахинское 3-хъ клас.	300	21	2	144	133	—	—	—	15	124	—	20	—	132	8	52	15	—	183	45	5	—
Техническое училище	219	123	3	45	12	3	21	12	113	42	5	8	21	15	15	10	2	2	123	50	31	1
Бакин. мореходные клас.	110	69	—	17	22	—	—	2	68	17	1	2	—	22	—	18	—	16	47	29	—	—
Начальныя казенныя:																						
а) Городскія:																						
Кубинское 2-хъ классное	61	20	—	19	21	—	1	—	20	19	—	—	1	21	—	16	4	—	24	17	—	—
Ленкоранское	106	26	—	17	63	—	—	—	10	17	—	—	—	63	16	39	—	—	42	25	—	—
б) Сельскія:																						
Сальянское 2-хъ клас.	136	5	—	4	125	—	2	—	5	4	—	—	2	125	—	29	1	—	85	21	—	—
Геокчайское	112	1	—	33	78	—	—	—	1	33	—	—	—	78	—	15	9	—	31	57	—	—
Алты-Агачское	61	1	—	—	60	—	—	—	1	—	—	—	—	60	—	—	—	—	—	61	—	—
Обществен. городскія:																						
Бакинское 2-хъ классное	301	186	2	99	1	—	11	2	133	99	—	2	11	1	55	11	—	—	181	109	—	—
„ одноклассныя	1029	732	11	215	3	—	59	9	626	215	6	3	59	3	117	22	1	—	418	585	—	3
Русско-татарскія	566	14	—	18	534	—	—	—	14	18	—	—	—	534	—	34	24	—	456	52	—	—
Сельскія:																						
Земскія нормальныя	1029	572	—	154	243	60	—	—	27	154	—	—	—	303	545	34	17	—	—	978	—	—
Минист. Народ. Пров.	233	172	—	1	44	1	15	—	146	1	—	—	15	45	26	1	1	—	73	158	—	—
Общественныя	454	149	1	178	124	—	1	1	36	178	—	1	1	124	114	9	3	—	14	428	—	—
Бакинскаго Благот. О-ва	87	66	1	19	—	—	1	—	67	19	—	—	1	—	—	—	—	—	87	—	—	—
Жельзнодорожныя	157	138	4	12	3	—	—	—	138	12	—	—	—	3	4	4	—	—	30	123	—	—
Церковно-приходскія:																						
Православныя	647	596	1	15	29	—	3	3	481	15	3	1	3	28	116	—	—	—	—	647	—	—
Лютеранскія	343	—	—	199	—	—	—	144	—	138	—	205	—	—	—	4	2	—	251	79	7	—
Начальныя	389	21	—	363	—	—	4	1	17	363	—	1	4	—	4	3	2	—	175	209	—	—
Частныя училища:																						
I-го разряда	347	72	—	224	—	—	35	16	68	224	10	5	35	—	5	36	8	—	277	10	—	16
II-го „	338	77	6	194	37	—	14	10	83	191	3	7	14	37	3	52	8	—	257	15	—	6
III-го „	306	35	4	196	7	—	51	13	39	196	2	5	51	7	6	31	11	—	217	43	—	4
Школы при заводахъ и промышлѣхъ	821	656	1	96	16	—	21	31	635	96	9	21	21	16	23	4	—	—	245	565	—	7
Воскресныя школы	278	164	—	58	31	—	19	6	135	58	1	5	19	31	29	7	—	—	174	97	—	—
Курсы черченія	117	102	—	2	3	—	2	8	102	2	—	8	2	3	—	—	—	—	93	24	—	—
Курсы кройки и шитья	225	154	—	66	—	—	3	2	140	61	—	7	3	—	14	7	2	—	112	104	—	—
Итого	12260	5488	117	3666	1882	88	575	444	4485	3529	102	468	569	1970	1137	1397	204	197	5271	4935	171	85
% отношеніе	100%	44,8	1,0	29,9	15,3	0,7	4,7	3,6	36,6	28,8	0,9	3,8	4,7	16,0	9,2	11,4	1,7	1,6	43,0	43,0	1,4	0,7

Изъ сопоставленія числа учебныхъ заведеній и учащихся въ нихъ съ наличностью населенія дѣтскаго возраста, считая послѣднихъ, согласно вычисленіямъ академика Буняковского, около 10% всего населенія, получится отдѣльно по мѣстностямъ и въ общемъ по губерніи слѣдующее отношеніе:

Приходилось одно учебное заведеніе:	На число душъ обоого пола.	
	Всего населенія.	Дѣтей школ. возраста.
Въ гор. Баку	3.023	302
„ уѣздныхъ городахъ . .	8.446	845
„ уѣздахъ	10.758	1.075
Во всей губерніи	6.983	698
Одинъ учащійся:		
Въ городѣ Баку	23,6	2,4
„ уѣздныхъ городахъ . .	89,7	9,0
„ уѣздахъ	231,8	23,2
Во всей губерніи	79,7	7,9

На сколько за послѣднее десятилѣтіе народное образованіе въ Бакинской губерніи подвинулось впередъ, видно изъ того, что за этотъ періодъ времени число школъ возрасло на 68, а число учащихся увеличилось на 3.312. Увеличеніе числа школъ ясно доказываетъ, что народное образованіе въ губерніи съ каждымъ годомъ прогрессируетъ, а постепенное возрастаніе количества учащихся—свидѣтельствуетъ, что сознаніе потребности и пользы образованія хотя и медленно, но все же проникаетъ въ народныя массы. Къ сожаленію, потребность эта, какъ сказано выше, далеко не удовлетворяется существующими въ губерніи учебными заведеніями, что видно изъ слѣдующаго: согласно вычисленіямъ академика Буняковского, количество дѣтей школьнаго возраста опредѣляется въ 10% всего населенія; слѣдовательно въ Бакинской губерніи на одинъ почти миллионъ населенія, дѣтей школьнаго возраста слѣдуетъ считать приблизительно до 100.000 душъ. А такъ какъ учащихся въ отчетномъ году было только 12.260 или 12,3%, то, слѣдовательно, около 88.000 дѣтей школьнаго возраста, т. е. 87,3%, осталось внѣ школы, изъ коихъ 80,7% приходится на сельское населеніе.

Въ противоположность съ положеніемъ дѣла народнаго образованія въ селеніяхъ, въ городахъ Бакинской губерніи, а особенно въ гор. Баку, населеніе коего съ каждымъ годомъ быстро увеличивается, замѣчается все большая потребность въ образованіи.

Особенно чувствуется недостатокъ въ средне-учебныхъ заведеніяхъ, что между прочимъ, видно изъ того, что во всѣхъ, имѣющихся нынѣ въ губерніи учебныхъ заведеніяхъ этой категоріи, число учащихся значительно превышаетъ первоначальную норму и все же многихъ желающихъ приходится отказывать въ пріемѣ.

Насколько велика потребность въ означенныхъ учебныхъ заведеніяхъ, можно судить изъ слѣдующаго:

Бакинская ИМПЕРАТОРА АЛЕКСАНДРА III мужская гимназія открыта въ сентябрѣ мѣсяцѣ 1896 года въ составѣ 6-ти основныхъ классовъ, 2 пригготовительныхъ и 6 параллельныхъ отдѣленій, а всего въ составѣ 14 классовъ, но вслѣдствіе громадной потребности въ среднемъ образованіи въ гор. Баку, а также и по недостатку среднихъ учебныхъ заведеній, таковая быстро стала развиваться и въ концѣ 1900 года, т. е. послѣ 4 лѣтъ своего существованія, состояла уже изъ 22-хъ классовъ: 10 основныхъ и 12 параллельныхъ.

Причемъ число учащихся съ 635 достигло 1.110, т. е. увеличилось на 475, или на 43⁰/₀. (По числу учащихся Бакинская гимназія занимаетъ первое мѣсто въ Россійской Имперіи).

Почти то же самое можно сказать и относительно женскихъ средне-учебныхъ заведеній; такъ за тотъ же 4-хъ лѣтній періодъ времени въ Маріинской женской гимназіи число учащихся съ 568 дошло до 744, т. е. увеличилось на 24⁰/₀, а въ заведеніи Святой Нины съ 284 до 428, т. е. увеличилось на 34,7⁰/₀.

Такое переполненіе названныхъ выше учебныхъ заведеній, далеко свыше нормы допускаемой требованіями педагогики, не можетъ не отражаться на успѣхахъ знанія и успѣшности надзора.

Въ Бакинской губерніи, если не считать открытой въ 1898 года въ г. Кубѣ школы садоводства, совершенно отсутствуютъ сельско-хозяйственныя школы и отдѣленія, между тѣмъ, какъ видно изъ перваго отдѣла настоящаго обзора, земледѣліе, собственно хлѣбопашество, составляющее главное занятіе сельскаго населенія Бакинской губерніи, равнымъ образомъ—вторая крупная отрасль сельскаго хозяйства—скотоводство, находится на очень низкой ступени развитія; населеніе совершенно незнакомо съ усовершенствованными способами веденія этихъ отраслей сельскаго хозяйства, почему далеко не получаетъ отъ нихъ тѣхъ выгодъ, которыя въ дѣйствительности могло бы получить при болѣе рациональномъ веденіи таковыхъ.

Другія виды сельскаго хозяйства, какъ то: садоводство, виноградарство, огородничество, шелководство и проч., тоже находятся въ первобытномъ состояніи, между тѣмъ Бакинская губернія, какъ по своимъ климатическимъ, такъ и почвеннымъ условіямъ представляетъ все данныя для широкаго развитія таковыхъ съ большою выгодой для населенія. Въ виду чего въ Бакинской губерніи, больше чѣмъ гдѣ либо, чувствуется потребность въ открытіи сельско-хозяйственныхъ школъ, хотя бы по одной въ каждомъ уѣздѣ. Тѣмъ болѣе, что школы этой категоріи, какъ близко связанныя съ матеріальнымъ благосостояніемъ населенія, безъ сомнѣнія привлекутъ бы массу учащихся, особенно если при этихъ школахъ будутъ открыты общежитія, которыя дадутъ возможность жителямъ далеко отстоящихъ отъ школъ селеній отдавать своихъ дѣтей въ таковыя. Къ сожалѣнію, населеніе губерніи, влѣдствіе своей бѣдности и неразвитости, не въ состояніи безъ помощи Правительства открыть школы подобнаго типа.

Прилагается вѣдомость № 8-й.

б) Библіотеки, періодическія изданія и типографіи.

Въ 1900 году частныхъ библіотекъ въ гор. Баку было 4. Самая обширная изъ нихъ основана на средства Армянскаго челоуѣколюбиваго общества; въ ней получалось 67 періодическихъ изданій; изъ нихъ: 13 на армянскомъ языкѣ, 53 на русскомъ и 1 на французскомъ. Число посѣщеній достигло 23.000; среднимъ числомъ 70 посѣщеній въ день. Въ году въ библіотекѣ записались 888 подписчиковъ, которые по національностямъ распредѣляются такъ:

Армянъ	358
Русскихъ	350
Другихъ національн. . .	180

Число періодическихъ изданій не измѣнилось, а именно по прежней программѣ издавались:

„Бакинскія Губернскія Вѣдомости“ — еженедѣльное изданіе.

„Каспій“ — ежедневное изданіе.

„Бакинскій торгово-промышленный листокъ“.

„Нефтяное дѣло“ — два раза въ мѣсяць.

„Труды Бакинскаго отдѣленія Императорскаго Техническаго Общества“.

Типографій имѣлось . . . 14

Литографій „ . . . 4

Книжныхъ магазиновъ . . . 4

Изъ обществъ, не носящихъ характера благотворительности, въ Баку имѣются:

Отдѣленіе Императорскаго Техническаго Общества, Бакинское общество охоты, Бакинскій фотографическій кружокъ и Бакинское общество врачей.

Нельзя не отмѣтить благое дѣло, предпринятое послѣднимъ обществомъ; а именно членами онаго былъ прочитанъ рядъ популярныхъ сообщеній по медицинѣ и гигиенѣ съ цѣлью популяризаціи свѣдѣній по этимъ предметамъ среди массы.

в) Общественное призрѣніе.

Въ отчетномъ году въ Бакинской губерніи продолжали свою полезную дѣятельность слѣдующія благотворительныя учрежденія:

Бакинскій отдѣлъ, состоящаго подъ Августѣйшимъ покровительствомъ Ея Императорскаго Величества Государыни Императрицы Маріи Ѳеодоровны, женскаго благотворительнаго общества Святой Нины.

Бакинское Благотворительное Общество.

Бакинское Армянское Человѣколюбивое Общество.

Бакинское Кирилло-Мефодіевское Братство.

Бакинское мѣстное управленіе общества Краснаго Креста, состоящаго подъ Августѣйшимъ покровительствомъ Ея Императорскаго Величества Государыни Императрицы.

Бакинское Окружное Управленіе, состоящаго подъ Августѣйшимъ покровительствомъ Ея Императорскаго Величества Государыни Императрицы Маріи Ѳеодоровны, Императорскаго Россійскаго общества спасанія на водахъ.

Кубинское Благотворительное Общество вспомошествованія нуждающимся ученикамъ Кубинскаго городского училища.

Шемахинское Благотворительное Общество вспомошествованія нуждающимся ученикамъ Шемахинскаго городского училища.

Благотворительное Общество вспомошествованія учащимся Благотворительное Общество Ясли

Благотворительное Общество попеченія о дѣтяхъ.

Женское Благотворительное Общество Святой Нины.

Дѣятельность этого общества по прежнему выразилась въ заботахъ о развитіи и процвѣтаніи учебнаго заведенія Св. Нины, съ правами женской гимназіи.

На содержаніе этого учебнаго заведенія было израсходовано всего 64.881 руб. 27 коп.; общій-же приходъ суммъ заведенія составляетъ 72.718 руб. 46 коп. Къ концу года капиталъ заведенія Св. Нины достигъ 85.020 руб. 19 коп., въ томъ числѣ наличными деньгами было 7.837 руб. 19 коп. и въ процентныхъ бумагахъ 77.183 руб.

Бакинское Благотворительное Общество.

Общество это по прежнему имѣло на своемъ попеченіи:

- 1) Дѣтскій пріютъ со школой; въ пріютѣ воспитывалось 102 дѣтей; изъ нихъ 58 посѣщали школу.
- 2) Ночлежный домъ съ дешевой столовой и чайной; первый посѣтило въ году 59.500, а столовую—чайную 38 897 чел.
- 3) Богадѣльню для лицъ, лишившихся способности къ труду, гдѣ призрѣвалось на полномъ содержаніи 7 лицъ.
- 4) Дешевую хлѣбопекарню, давшую обществу 7.669 р. 28 к. валоваго дохода.

Въ составъ Общества входило 87 членовъ. Кромѣ заботъ и наблюденія за всѣми своими учрежденіями Общество еще выдавало единовременныя и ежемѣсячныя пособія, которыхъ въ году было выдано на сумму 1.074 руб. 60 коп.

Всего обществомъ въ году было израсходовано 67.013 руб. 25 коп. Обширная дѣятельность общества потребовала значительныхъ затратъ и къ концу года у Общества накопилось долгу 10.936 руб. 79 коп.

Бакинское Армянское Человѣколюбивое Общество.

Въ отчетномъ году обществомъ оказана помощь 670 лицамъ, въ томъ числѣ:

Деньгами	348	лиц.
Вещами	17	„
Присканіемъ работы	148	„
Содѣйствіемъ обученію	54	„
Медицинская помощь	57	„
Приданное и погребеніе	46	„


Движеніе суммъ общества было таково:

	Руб.	Коп.
Общій расходъ въ 1900 году достигъ	23.387	15
Общій приходъ въ 1900 году достигъ	24.418	11
Остатокъ къ 1-му января 1901 года.	1.030	96

Бакинское Кирилло-Мефодіевское Братство.

Въ завѣдываніи Братства въ 1900 году находилось 13 церковно-приходскихъ школъ, на содержаніе которыхъ въ 1900 году Братствомъ израсходовано 11.715 руб. 32 коп. Кромѣ школъ въ вѣдѣніи Братства находились: дѣтскій пріютъ при 1-й Бакинской церковно-приходской школѣ, на который истрачено было 1.351 р. 53 к.; переплетная мастерская при 2-й Бакинской церковно-приходской школѣ; народная бібліотека съ книжнымъ складомъ, изъ котораго въ году было продано иконъ, крестиковъ и книгъ религіозно-нравственнаго содержанія на сумму 1.072 р. 74 к. На пожертвованныя въ прежніе годы 25.000 р. и въ отчетномъ году 5.500 р. купцомъ 1-й гильдіи Терентьевымъ продолжалась постройка доходнаго дома на землѣ 2-й Бакинской церковно-приходской школы.

Свѣдѣнія о дѣятельности остальныхъ благотворительныхъ обществъ ко времени составленія настоящаго обзора не доставлены, почему и не помѣщаются.



ВѢДОМОСТЬ

о посѣвѣ и урожаѣ хлѣбовъ въ Бакинской губерніи

за 1900 годъ.

ВЪДОМОСТЬ

о числѣ фабрикъ и заводовъ въ Бакинской губерніи

за 1900 годъ.

№	Имя	Возраст	Семейное положение	Образование	Профессия	Место рождения	Дата рождения	Дата вступления	Срок службы	Звание	Служба	Примечание
1	Иванов Иван	35	В браке	Среднее	Рабочий	Москва	1930	1950	20 лет	Сержант	1-й полк	
2	Петров Петр	28	В браке	Среднее	Рабочий	Ленинград	1935	1955	20 лет	Сержант	2-й полк	
3	Сидоров Сидор	42	В браке	Среднее	Рабочий	Москва	1925	1950	25 лет	Сержант	3-й полк	
4	Климов Клим	30	В браке	Среднее	Рабочий	Москва	1930	1950	20 лет	Сержант	4-й полк	
5	Васильев Василий	38	В браке	Среднее	Рабочий	Москва	1932	1952	20 лет	Сержант	5-й полк	
6	Морозов Мороз	33	В браке	Среднее	Рабочий	Москва	1933	1953	20 лет	Сержант	6-й полк	
7	Попов Поп	37	В браке	Среднее	Рабочий	Москва	1931	1951	20 лет	Сержант	7-й полк	
8	Смирнов Смирн	34	В браке	Среднее	Рабочий	Москва	1934	1954	20 лет	Сержант	8-й полк	
9	Соколов Сокол	36	В браке	Среднее	Рабочий	Москва	1932	1952	20 лет	Сержант	9-й полк	
10	Толстов Толст	31	В браке	Среднее	Рабочий	Москва	1937	1957	20 лет	Сержант	10-й полк	
11	Федотов Федот	39	В браке	Среднее	Рабочий	Москва	1931	1951	20 лет	Сержант	11-й полк	
12	Харьков Харьк	32	В браке	Среднее	Рабочий	Москва	1935	1955	20 лет	Сержант	12-й полк	
13	Цыганов Цыган	35	В браке	Среднее	Рабочий	Москва	1934	1954	20 лет	Сержант	13-й полк	
14	Чайков Чайков	33	В браке	Среднее	Рабочий	Москва	1936	1956	20 лет	Сержант	14-й полк	
15	Шаров Шар	37	В браке	Среднее	Рабочий	Москва	1932	1952	20 лет	Сержант	15-й полк	
16	Шевченко Шевч	34	В браке	Среднее	Рабочий	Москва	1935	1955	20 лет	Сержант	16-й полк	
17	Щеголов Щегол	36	В браке	Среднее	Рабочий	Москва	1933	1953	20 лет	Сержант	17-й полк	
18	Юрков Юрк	31	В браке	Среднее	Рабочий	Москва	1938	1958	20 лет	Сержант	18-й полк	
19	Яковлев Яковл	38	В браке	Среднее	Рабочий	Москва	1932	1952	20 лет	Сержант	19-й полк	
20	Зайцев Зайц	35	В браке	Среднее	Рабочий	Москва	1935	1955	20 лет	Сержант	20-й полк	

ВѢДОМОСТЬ

№ 3-й.

о движеніи народонаселенія Бакинской губерніи за 1900 годъ.

Города, мѣстечки и округа.	Число браковъ.	Число родившихся.									Число умершихъ.			+ — Прибыль убыль
		Законнорожденныхъ.			Незаконнорожденныхъ.			В С Е Г О,			Мужскаго пола.	Женскаго пола.	Обоего пола.	
		Муж. пола.	Жен. пола.	Обоего пола.	Муж. пола.	Жен. пола.	Обоего пола.	Муж. пола.	Жен. пола.	Обоего пола.				
Гор. Баку.	1321	1902	1875	3777	144	181	325	2046	2056	4102	1817	1360	3177	+ 925
Балахано-Сабунчинскій районъ	101	526	434	960	6	16	22	532	450	982	690	252	942	+ 40
Бакинскій уѣздъ	625	900	532	1432	4	—	4	904	532	1436	629	355	984	+ 452
Мѣстечко Геокчай.	15	16	14	30	—	—	—	16	14	30	15	8	23	+ 7
Геокчайскій уѣздъ.	1416	1933	1450	3383	—	—	—	1933	1450	3383	935	865	1800	+ 1583
Мѣстечко Сальяны	132	54	40	94	—	—	—	54	40	94	50	28	78	+ 16
Джаватскій уѣздъ	583	639	475	1114	—	—	—	639	475	1114	426	329	755	+ 359
Гор. Куба	194	241	173	414	—	—	—	241	173	414	340	216	556	— 142
Кубинскій уѣздъ	1984	5079	4043	9122	3	1	4	5082	4044	9126	2105	1815	3920	+ 5206
Городъ Ленкорань.	84	131	106	237	5	4	9	136	110	246	116	91	207	+ 39
Ленкоранскій уѣздъ	980	1755	1293	3048	1	2	3	1756	1295	3051	1317	1036	2353	+ 698
Гор. Шемаха.	272	183	137	320	1	1	2	184	138	322	210	176	386	— 64
Шемахинскій уѣздъ	1222	2488	2180	4668	—	—	—	2488	2180	4668	1615	1390	3005	+ 1663
Итого въ городахъ	2119	3053	2779	5832	156	202	358	3209	2981	6190	3238	2131	5369	+ 821
Итого въ уѣздахъ	6810	12794	9973	22767	8	3	11	12802	9976	22778	7027	5790	12817	+ 9961
А всего въ губерніи	8929	15847	12752	28599	164	205	369	16011	12957	28968	10265	7921	18186	+ 10782

ГОДЫ ПОДАТЪ

I. Подати и окладные платки.

Податная подать.

а) от казенныхъ крестьянъ.

б) от помещичьихъ крестьянъ.

II. Земельный сборъ.

На губернии по количеству от казенныхъ

крестьянъ.

Прокладный сборъ по количеству выданной

подати.

III. Сборъ за аренду.

IV. Сборъ за пользование.

ВЪДОМОСТЬ

о поступлении сборовъ въ Бакинскую губернію

за 1900 годъ.

1900	1420	1420	1420	1420
1901	1430	1430	1430	1430
1902	1440	1440	1440	1440
1903	1450	1450	1450	1450
1904	1460	1460	1460	1460
1905	1470	1470	1470	1470
1906	1480	1480	1480	1480
1907	1490	1490	1490	1490
1908	1500	1500	1500	1500
1909	1510	1510	1510	1510
1910	1520	1520	1520	1520
1911	1530	1530	1530	1530
1912	1540	1540	1540	1540
1913	1550	1550	1550	1550
1914	1560	1560	1560	1560
1915	1570	1570	1570	1570
1916	1580	1580	1580	1580
1917	1590	1590	1590	1590
1918	1600	1600	1600	1600
1919	1610	1610	1610	1610
1920	1620	1620	1620	1620

Р О Д Ы П О Д А Т Е Й.	Слѣдовало поступить.				Вновь поступило.				И с к л ю ч е н о.				В з ы с к а н о.				Остается къ 1 января 1901 года.					
	Недоимокъ.		Оклада.		Недоимокъ.		Оклада.		Недоимокъ.		Оклада.		Недоимокъ.		Оклада.		Недоимокъ.		Оклада.		В С Е Г О.	
	Рубли.	К.	Рубли.	К.	Рубли.	К.	Рубли.	К.	Рубли.	Коп.	Рубли.	Коп.	Рубли.	Коп.	Рубли.	Коп.	Рубли.	Коп.	Рубли.	Коп.	Рубли.	Коп.
I. Подати и окладные платежи.																						
Подымная подать.																						
а) съ казенныхъ крестьянъ	38548	11	463527	19	3275	50	1824	50	1964	69	5245	75	35340	50	442168	71	4518	42	17937	23	22455	65
б) съ городскихъ жителей	2428	1	—	—	—	—	—	—	—	—	—	—	411	98	—	—	2016	3	—	—	2016	3
Итого	40976	12	463527	19	3275	50	1824	50	1964	69	5245	75	35752	48	442168	71	6534	45	17937	23	24471	68
II. Земскій сборъ.																						
На губернскія повинности съ казенныхъ крестьянъ	53717	66	485613	51	233	89	2642	38	684	7 ^{1/2}	5494	1 ^{1/2}	47986	40 ^{1/2}	450040	16 ^{1/2}	5281	7	32721	71	38002	78
Временнаго взамѣнъ исполненія воинской повинности налога съ мусульманъ	24007	10	152130	11	—	—	—	—	2189	52	8274	43	18570	30	125513	7	3247	28	18342	61	21589	89
2% сбора съ фабричныхъ и заводскихъ помѣщеній	54891	34	129596	52	—	—	—	—	4150	39	1133	88	29360	82	70518	19	21380	13	57944	45	79324	58
Налогъ съ городскихъ недвижимыхъ иму- ществъ взамѣнъ податей	28539	71	106136	31	—	—	—	—	705	64	60	—	16248	54	79454	5	11585	53	26622	26	38207	79
Налогъ съ городскихъ недвижимыхъ иму- ществъ взамѣнъ земскаго сбора	19069	12	52000	—	949	47	329	—	—	—	580	—	10911	98	40297	82	9106	61	11451	18	20557	79
Подесятиннаго земскаго сбора	24052	71	11633	8	—	—	13986	38	20112	15	5163	24	3718	82	9783	47	221	74	10672	75	10894	49
Другихъ разныхъ взысканій:																						
По Военному министерству.																						
Главнаго Интендантскаго Управленія	26	52	—	—	—	—	—	—	—	—	—	—	—	—	—	—	26	52	—	—	26	52
По Морскому Министерству	77	90	—	—	—	—	—	—	—	—	—	—	—	—	—	—	77	90	—	—	77	90
Министерство Финансовъ.																						
Департамента Государст. Казначейства	14265	49	—	—	—	—	11992	51	890	60	1015	90	5730	90	2625	18	7643	99	8351	43	15995	42
Департаментъ неокладныхъ сборовъ.																						
Главнаго Управленія неокладныхъ сбо- ровъ и казенной продажи питей	19695	48	—	—	—	—	8321	79	2730	53	1012	15	1955	50	2432	70	15009	45	4876	94	19886	39
Департамента таможенныхъ сборовъ	5015	34	—	—	—	—	—	—	—	—	—	—	—	—	—	—	5015	34	—	—	5015	34
Особенной канцеляріи по кредитной части	54541	40	—	—	—	—	41	3	552	15	—	—	—	—	—	—	53989	25	41	3	54030	28
По горному Департаменту	998169	36	—	—	3750	—	1236217	13	1249	75	—	—	570590	15	432282	95	430079	46	803934	18	1234013	64
Департамента Торговли и Мануфактуръ	45425	32	120690	19	—	—	—	—	11814	91	9788	71	27181	50	56152	74	6428	91	54748	74	61177	65
По Министерству Юстиціи	54348	11	38238	62	—	—	7910	66	1170	50	1012	73	790	30	1336	15	52387	31	43800	40	96187	71
Министерства Внутреннихъ Дѣлъ	49081	45	129922	50	—	—	666	16	17694	39	9599	70	106	8	117753	15	31280	98	3235	81	34516	79
Министерства земледѣлія и Государствен- ныхъ Имуществъ	569819	92	694344	42	—	—	—	—	347245	72	416959	12	112785	35	136186	82	109788	85	141198	48	250987	33
Министерства Народнаго Просвѣщенія	9250	—	34311	67	—	—	—	—	—	—	—	—	—	—	34011	67	9250	—	300	—	9550	—
По неокладнымъ недоимк. земскаго сбора	38235	25	—	—	92	50	22759	96	302	—	57	—	10504	15	1195	81	27521	60	21507	15	49028	75
Итого разныхъ взысканій.	1857951	54	1017507	40	3842	50	1287909	24	383650	55	439445	31	729643	93	783977	17	748499	56	1081994	16	1830493	72

РОДЫ ПОДАТЕЙ.	Слѣдовало поступить.				Вчовь поступило.				И с к л ю ч е н о.				В з ы с к а н о.				Остается къ 1 января 1901 года.					
	Недоимокъ.		Оклада.		Недоимокъ.		Оклада.		Недоимокъ.		Оклада.		Недоимокъ.		Оклада.		Недоимокъ.		Оклада.		В С Е Г О.	
	Рубли.	К.	Рубли.	К.	Рубли.	К.	Рубли.	К.	Рубли.	Коп.	Рубли.	Коп.	Рубли.	Коп.	Рубли.	Коп.	Рубли.	Коп.	Рубли.	Коп.	Рубли.	Коп.
III. Въ числѣ другихъ взысканій на отвѣтственности Губернскаго Начальства.																						
По военному Министерству.																						
Главнаго Интендантскаго Управленія	26	52	—	—	—	—	—	—	—	—	—	—	—	—	—	—	—	—	—	—	—	—
По Морскому Министерству	77	90	—	—	—	—	—	—	—	—	—	—	—	—	—	—	—	—	—	—	—	—
По Министерству Финансовъ.																						
Департамента Государствен. Казначейства.	8252	76	—	—	—	—	1428	3	593	41	—	—	—	—	—	—	7659	35	1428	37	9087	72
Департамента неокладныхъ сборовъ.																						
Главнаго Управленія неокладныхъ сборовъ и казенной продажи питей	19695	48	—	—	—	—	8321	7	2730	53	1012	15	1955	50	2432	70	15009	45	4876	94	19886	39
Департамента таможенныхъ сборовъ	5015	34	—	—	—	—	—	—	—	—	—	—	—	—	—	—	5015	34	—	—	5015	34
Горнаго Департамента	998169	36	—	—	3750	—	1236217	1	1249	75	—	—	570590	15	432282	95	430079	46	803934	18	1234013	64
Департамента Торговли и Мануфактуръ	45425	32	120690	19	—	—	—	—	11814	91	9788	71	27181	50	56152	74	6428	91	54748	74	61177	65
Особенной канцеляріи по кредитной части.	54541	40	—	—	—	—	41	—	552	15	—	—	—	—	—	—	53989	25	41	3	54030	28
По Министерству Юстиціи	54348	11	38238	62	—	—	7910	6	1170	50	1012	73	790	30	1336	15	52387	31	43800	40	96187	71
„ Министерству Внутреннихъ Дѣлъ	49081	45	129922	50	—	—	666	1	17694	39	9599	70	106	8	117753	15	31280	98	3235	81	34516	79
„ Министерству Народнаго Просвѣщенія	—	—	4166	67	—	—	3500	—	—	—	—	—	—	—	4166	67	—	—	3500	—	3500	—
„ Министерству Государств. Имуществъ	569819	92	694344	42	—	—	—	—	347245	72	416959	12	112785	35	136186	82	109788	85	141198	48	250987	33
По неокладнымъ недоимкамъ земскаго сбора	38235	25	—	—	92	50	22759	9	302	—	57	—	10504	15	1195	81	27521	60	21507	15	49028	75
Итого друг. разн. взыск. на отвѣтствен. Губ. Начальства.	1842688	81	987362	40	3842	50	1280845	1	383353	36	438429	41	723913	3	751506	99	739264	92	1078271	10	1817536	2

ВѢДОМОСТЬ

о распределеніи недоимокъ по городамъ и уѣздамъ Бакинской губерніи.

За 1900 годъ.

НАИМЕНОВАНИЕ ГОРОДОВЪ И УЪЗДОВЪ.	Н Е Д								О И М О Ё Ъ.									
	Подымной подати.		По земскимъ сборамъ съ ка- зенныхъ крестъ- лянъ.		По налогу съ мусульманъ вза- мѣнъ воинской повинности.		2% сбору съ фабричныхъ и заводскихъ по- мѣщений.		По налогу съ город- скихъ недвижимыхъ имуществъ взаменъ подати.		По налогу съ город. недвиж. имущ. взаменъ земскаго сбора.		По подесятинному земельному налогу.		По разнымъ взы- сканіямъ.		В С Е Г О.	
	Рубли.	Коп.	Рубли.	Коп.	Рубли.	Коп.	Рубли.	Коп.	Рубли.	Коп.	Рубли.	Коп.	Рубли.	Коп.	Рубли.	Коп.	Рубли.	Коп.
Города: Баку.	—	—	—	—	6572	63	—	—	29138	16	14467	49	—	—	146472	64	196650	92
„ Шемаха	1207	51	—	—	1203	73	—	—	6437	63	4763	56	—	—	17502	50	31114	93
„ Куба	27	13	—	—	739	81	—	—	1660	99	343	98	398	75	17043	58	20214	24
„ Ленкорань.	781	39	—	—	2876	97	—	—	971	1	982	76	567	—	22191	7	28370	20
М. Сальяны	—	—	—	—	35	98	—	—	—	—	—	—	—	—	3637	76	3673	74
Уѣзды: Бакинскій	4537	80	10347	50	2640	83	70770	59	—	—	—	—	4774	20	1363834	47	1456905	39
„ Шемахинскій	2650	40	1010	5	239	19	1152	94	—	—	—	—	71	97	42953	90	48078	45
„ Кубинскій	2970	91	9021	48	1611	99	1225	17	—	—	—	—	694	18	19800	85	35324	58
„ Ленкоранскій	3479	23	7481	4	1522	5	1222	1	—	—	—	—	3753	91	75480	82	92939	6
„ Геокчайскій	6461	73	8615	58 ^{1/2}	2846	13	1044	73	—	—	—	—	157	54	22446	72	41572	43 ^{1/2}
„ Джебватскій.	5355	58	1527	12 ^{1/2}	1300	58	3909	14	—	—	—	—	476	94	99129	41	108698	77 ^{1/2}
Итого по городамъ	2016	3	—	—	11429	12	—	—	38207	79	20557	79	965	75	206847	55	280024	3
Итого по уѣздамъ	22455	65	38002	78	10160	77	79324	58	—	—	—	—	9928	74	1623646	17	1783518	69
Всего по губерніи	24471	68	38002	78	21589	89	79324	58	38207	79	20557	79	10894	49	1830493	72	2063542	72

ВѢДОМОСТЬ

о числѣ и родѣ преступленій въ Бакинской губерніи

за 1900 годъ.

(По свѣдѣніямъ Прокурора Бакинскаго Окружнаго Суда)

ВѢДОМОСТЬ

о движеніи арестантовъ въ Бакинской губерніи

за 1900 годъ.

Города и уѣзды.	Къ началу 1900 года оставалось.		Въ теченіе 1900 года поступило.		Въ теченіе 1900 года выбыло.		Къ 1 Января 1901 г. осталось.	
	Мужчинъ.	Женщинъ.	Мужчинъ.	Женщинъ.	Мужчинъ.	Женщинъ.	Мужчинъ.	Женщинъ.
Гор. Баку.	549	10	2387	65	2292	66	644	9
УѢЗДЫ:								
Геокчайскій	23	—	301	2	287	2	37	—
Джеватскій	5	—	170	—	167	—	8	—
Кубинскій	205	1	605	5	535	4	275	2
Ленкоранскій	121	1	640	9	551	3	210	7
Шемахинскій	257	3	537	8	561	7	233	4
ИТОГО .	1160	15	4640	89	4393	82	1407	22

ВѢДОМОСТЬ

№ 6-й.

о пожарахъ въ Бакинской губерніи за 1900 годъ.

Города, мѣстечки и округа.	Въ зимн. мѣсяцы.			Въ весенніе мѣсяцы.			Въ лѣтніе мѣсяцы.			Въ осеніе мѣсяцы.			Всего въ году.			Причины пожаровъ.				
	Число пожаровъ	Число погорѣвшихъ дворовъ.	Сумма убытковъ	Число пожаровъ	Число погорѣвшихъ дворовъ	Сумма убытковъ	Число пожаровъ	Число погорѣвшихъ дворовъ.	Сумма убытковъ	Число пожаровъ	Число погорѣвшихъ дворовъ.	Сумма убытковъ	Число пожаровъ	Число погорѣвшихъ дворовъ.	Сумма убытковъ	Отъ молніи.	Отъ дурнаго устройства печ.	Отъ неосторожности.	Отъ поджоговъ.	Отъ неизвѣстныхъ причинъ
Городъ Баку	13	5	42090	6	1	3680	2	—	55000	24	10	70380	45	16	171150	—	11	25	2	7
Балахано-Сабунчискій районъ	9	4	108246	4	28	46300	11	61	292100	5	129	1300000	29	222	1746646	—	7	14	—	8
Бакинскій уѣздъ	5	11	172546	10	16	251090	11	14	220704	7	13	156910	33	54	801250	—	—	2	4	27
Геокчайскій уѣздъ	29	29	8718	22	22	663	114	114	10193	105	105	5896	270	270	25470	—	—	—	270	—
Джеватскій уѣздъ	1	1	700	3	2	445	4	2	1931	2	2	1670	10	7	4746	—	—	8	2	—
Городъ Куба	1	—	—	—	—	—	—	—	—	1	1	10000	2	1	10000	—	—	—	1	1
Кубинскій уѣздъ	31	206	72810	13	13	380	16	16	3356	22	25	1127	82	260	77673	—	1	4	32	45
Городъ Ленкорань	—	—	—	—	—	—	—	—	—	—	—	—	—	—	—	—	—	—	—	—
Ленкоранскій уѣздъ	6	6	520	10	56	32529	18	27	3332	15	14	570	49	103	36951	—	5	12	18	14
Городъ Шемаха	—	—	—	—	—	—	1	1	300	1	1	150	2	2	450	—	—	2	—	—
Шемахинскій уѣздъ	4	4	500	1	2	70	6	6	960	12	13	1610	23	25	3140	—	1	11	3	8
Итого въ городахъ	23	9	150336	10	29	49980	14	62	347400	31	141	1380530	78	241	1928246	—	18	41	3	16
Итого въ уѣздахъ	76	257	255794	59	111	285177	169	179	240476	163	172	167783	467	719	949230	—	7	37	329	94
Всего по губерніи	99	266	406130	69	140	335157	183	241	587876	194	313	1548313	545	960	2877476	—	25	78	332	110

Примѣчаніе: Въ Черномъ городѣ и Балахано-Сабунчинскомъ районѣ горѣли главнымъ образомъ, разнаго рода промышленныя сооруженія вышки и проч.

ВѢДОМОСТЬ

О НАСИЛЬСТВЕННЫХЪ И СЛУЧАЙНЫХЪ СМЕРТЯХЪ ЗА 1900 ГОДЪ.

ГОРОДА, МѢСТЕЧКИ И ОКРУГА.	ЛИЦА, УМЕРШИЯ НАСИЛЬСТВЕННЫМЪ И СЛУЧАЙНЫМЪ ОБРАЗОМЪ.																																									
	числ. см. убійствъ.			Жертвы смертоубійства.					Самоубійствъ.		Скоростижно умершіе.					Найдено мерт- выхъ тѣлъ.		Жертвы случайной смерти.																								
	Число убійствъ поворж.	Смертоубійствъ	ИТОГО.	Дѣтоубійствъ		Смерто- убійствъ.		ИТОГО.		Самоубійствъ.		Отъ болѣзни.		Отъ пьянства		Отъ неиз- внхъ при- чинъ.		ИТОГО.		М.	Ж.	Убито гро- мозъ.			Задавлено и уцалено съ на- сого.		Сгорѣло и убито на пожарахъ.		Умерло отъ угара.		Замерзло.		Утонуло.		Укушено до смерти звѣ- рями.		Умерло отъ другихъ слу- чайностей.		Всего умер- ло отъ слу- чайностей.		Всего умерло отъ насилія и случайностей.	
				М.	Ж.	М.	Ж.	М.	Ж.	М.	Ж.	М.	Ж.	М.	Ж.	М.	Ж.	М.	Ж.			М.	Ж.	М.	Ж.	М.	Ж.	М.	Ж.	М.	Ж.	М.	Ж.	М.	Ж.	М.	Ж.	М.	Ж.			
Гор. Баку	2	33	35	1	1	30	3	31	4	7	2	261	72	8	—	4	1	273	73	5	—	—	—	11	—	9	2	—	—	—	—	5	1	—	—	1	—	26	3	342	82	
Балахано-Сабун. районъ	—	6	6	—	—	6	—	6	—	1	—	2	—	—	—	1	—	3	—	5	—	—	—	13	—	—	—	—	—	—	—	5	—	—	—	13	6	31	6	46	6	
Бакинскій уѣздъ . . .	—	30	30	—	—	28	2	28	2	—	—	1	—	1	—	3	1	5	1	5	—	—	—	6	—	6	3	—	—	3	—	15	—	—	—	13	4	43	7	81	10	
Геокчайскій уѣздъ . .	1	63	64	—	1	50	13	50	14	—	—	—	—	—	—	—	—	—	—	—	—	—	—	2	—	—	—	—	—	—	—	1	2	—	—	2	1	5	3	55	17	
Джеватскій уѣздъ . .	—	23	23	—	—	23	—	23	—	—	—	—	—	—	—	4	—	4	—	—	—	—	—	—	—	—	—	—	—	—	—	16	1	—	—	5	1	21	2	48	2	
Гор. Куба	—	4	4	—	—	2	2	2	2	—	—	—	—	—	—	—	—	—	—	—	—	—	—	—	—	—	—	—	—	—	—	1	—	—	—	1	1	2	1	4	3	
Кубинскій уѣздъ . . .	—	114	114	—	—	107	7	107	7	4	—	—	—	—	—	3	—	3	—	8	2	—	—	11	2	1	2	3	—	1	2	9	4	3	—	3	1	31	11	153	20	
Гор. Ленкорань	1	—	1	1	—	—	—	1	—	—	—	—	—	—	—	1	—	1	—	3	—	—	—	—	—	—	—	—	—	—	2	—	—	—	—	—	—	2	—	7	—	
Ленкоранскій уѣздъ . .	—	34	34	—	—	32	2	32	2	—	1	—	—	—	—	7	—	7	—	3	—	—	—	3	—	—	—	—	2	—	8	2	—	—	7	—	20	2	62	5		
Гор. Шемаха	—	1	1	—	—	1	—	1	—	—	—	—	—	—	—	2	—	2	—	1	—	—	—	—	—	—	—	—	—	—	—	—	—	—	3	—	3	—	7	—		
Шемахинскій уѣздъ . .	—	16	16	—	—	16	—	16	—	—	—	—	—	—	1	—	1	—	2	—	1	—	2	—	—	—	—	—	—	—	6	2	—	—	2	1	10	4	29	4		
Итого по городамъ	3	44	47	2	1	39	5	41	6	8	2	263	72	8	—	8	1	279	73	14	—	—	—	24	—	9	2	—	—	—	—	13	1	—	—	18	7	64	10	406	91	
Итого по уѣздамъ.	1	280	281	—	1	256	24	256	25	4	1	1	—	2	—	18	1	21	1	17	2	2	—	22	3	7	5	3	—	6	2	55	11	3	—	32	8	130	29	428	58	
Всего по губерніи	4	324	328	2	2	295	29	297	31	12	3	264	72	10	—	26	2	300	74	31	2	2	—	46	3	16	7	3	—	6	2	68	12	3	—	50	15	194	39	834	149	

ВѢДОМОСТЬ

№ 8-й.

о числѣ учебныхъ заведеній и учащихся въ Бакинской губерніи
за 1900 годъ.

Названіе учебныхъ заведеній.	Въ губернскомъ городѣ.			Въ уѣздныхъ городахъ.			Въ уѣздахъ.			Всего въ губерніи.			
	Число учебныхъ заведеній.	Число учащихся.		Число учебныхъ заведеній.	Число учащихся.		Число учебныхъ заведеній.	Число учащихся.		Число учебныхъ заведеній.	Число учащихся.		
		Мужскаго пола.	Женскаго пола.		Мужскаго пола.	Женскаго пола.		Мужскаго пола.	Женскаго пола.		Мужскаго пола.	Женскаго пола.	Обоихъ пола.
Классическая гимназія	1	1097	—	—	—	—	—	—	—	1	1097	—	1097
Реальное училище	1	680	—	—	—	—	—	—	—	1	680	—	680
Маринская женская гимназія	1	—	744	—	—	—	—	—	—	1	—	744	744
Завед. Св. Нины	1	—	428	—	—	—	—	—	—	1	—	428	428
Городск. училищ. по полож. 1872 г.													
Бакинское 3-хъ классное	1	361	—	—	—	—	—	—	—	1	361	—	361
„ 2-хъ классное	—	178	—	—	—	—	—	—	—	1	178	—	178
Шемахинское 3-хъ классное	—	—	—	1	300	—	—	—	—	1	300	—	300
Техническое училище *).	1	219	—	—	—	—	—	—	—	1	219	—	219
Бакинск. мореходн. клас.	1	110	—	—	—	—	—	—	—	1	110	—	110
Начальныя казенныя:													
а) городскія.													
Кубинское 2-хъ классное	—	—	—	1	61	—	—	—	—	1	61	—	61
Левкоранское	—	—	—	1	106	—	—	—	—	1	106	—	106
б) сельскія.													
Сальянское 2-хъ классное	—	—	—	—	—	—	1	136	—	1	136	—	136
Геокчайское	—	—	—	—	—	—	1	112	—	1	112	—	112
Алты-Агачское	—	—	—	—	—	—	1	61	—	1	61	—	61
Общественныя городскія.													
Бакинское 2-хъ классное	1	—	301	—	—	—	—	—	—	1	—	301	301
„ одноклассныя	10	677	352	—	—	—	—	—	—	10	677	352	1029
Русско-Татарскія	8	566	—	—	—	—	—	—	—	8	566	—	566
Сельскія.													
Земскія нормальныя	—	—	—	—	—	—	23	888	141	23	888	141	1029
Мин. Народ. Просвѣщ.	—	—	—	—	—	—	8	199	34	8	199	34	233
Общественныя	—	—	—	—	—	—	13	345	109	13	345	109	454
Бакинскаго Благотворит. Общества	2	51	36	—	—	—	—	—	—	2	51	36	87
Железнодорожныя	1	64	37	—	—	—	1	44	12	2	108	49	157
Церковно-приходскія.													
Православныя	5	136	113	2	32	43	7	200	123	14	368	279	647
Лютеранскія	2	123	114	1	53	53	—	—	—	3	176	167	343
Начальныя	2	90	48	2	36	71	1	144	—	5	270	119	389
Частныя училища.													
I-го разряда	2	—	347	—	—	—	—	—	—	2	—	347	347
II-го „	3	310	28	—	—	—	—	—	—	3	310	28	338
III-го „	9	224	57	—	—	—	2	21	4	11	245	61	306
Школы при заводахъ и промыслахъ	3	187	157	—	—	—	7	280	197	10	467	354	821
Воскресныя школы	2	131	147	—	—	—	—	—	—	2	131	147	278
Курсы черченія	3	103	—	—	—	—	1	14	—	4	117	—	117
Курсы кройки и шитья	5	—	225	—	—	—	—	—	—	5	—	225	225
И Т О Г О	66	5307	3134	8	588	167	66	2444	620	140	8339	3921	12260
Мусульманскія	4	173	—	23	732	18	176	2054	45	203	2959	63	3022
Еврейскія	1	43	—	11	244	—	1	31	—	13	318	—	318
И Т О Г О	5	216	—	34	976	18	177	2085	45	216	3277	63	3340
В С Е Г О	71	5523	3134	42	1564	185	243	4529	665	356	11616	3984	15600

*) Въ томъ числѣ собственно въ Техническомъ училищѣ 95 учен., въ ремесленной школѣ 124.

ВЪДОМОСТЬ

населеннымъ пунктамъ Бакинской губернии, съ показаніемъ числа дымовъ, душъ и національности кореннаго населенія.

Къ 1-му января 1901 года.

№№ по порядку.	Названіе населенныхъ пунктовъ.	Число дымовъ	Ч И С Л О Д У Ш Ъ.			Національность.
			Мужскаго пола.	Женскаго пола.	Обоего пола.	
1	Гор. Баку		17193	17781	34974	Татарь. Армянъ. Русскихъ. Молоканъ. Малороссовъ. Духоборъ. Нѣмцевъ. Евреевъ. Осетинъ. Лезгинъ.
			9591	7613	17204	
			4237	3945	8182	
			2542	3397	5939	
			427	385	812	
			190	120	310	
			53	54	107	
			33	17	50	
			5	2	7	
				3	1	
	ИТОГО . . .		34274	33315	67589	
	<i>Балаханно-Сабунчинское Полицей- мейстерство.</i>					
	Сел. Сабунчи.	156	367	328	695	Таты.
	„ Романы	170	495	411	906	
	„ Балаханы	509	1640	1489	3129	
	„ Забратъ.	106	415	373	788	
	ИТОГО . . .	991	2917	2601	5518	
	Бакинскій уѣздъ:					
	<i>Маштагинскій участокъ.</i>					
1	Сел. Ахмедлы	83	380	310	690	Татары.
2	„ Амираджанъ	369	1409	1146	2555	
3	„ Бюль-бюля	139	768	571	1339	Таты.
4	„ Бильгя	159	785	621	1406	
5	„ Бузовна.	322	986	1137	2123	
6	„ Гевсанъ.	180	565	528	1093	
7	„ Зыхъ	107	385	349	734	Татары.
8	„ Зиря	197	847	798	1645	
9	„ Кешля	130	411	367	778	
10	„ Кюркендъ	46	175	156	331	
11	„ Кала	545	1200	1003	2203	Таты.
12	„ Кюрдаханы	221	720	665	1385	
13	„ Маштаги	1075	3847	3704	7551	
14	„ Магомедлы	165	240	207	447	
15	„ Мардакянъ	128	611	583	1194	Таты.
16	„ Нардаранъ	296	1113	1070	2183	
17	„ Пиршаги	146	560	466	1026	
18	„ Сураханы	297	1140	960	2100	

19	Сел. Туркянъ	198	746	683	1429	Таты. Татары.	
20	„ Шаганъ	83	365	319	684		
ИТОГО		4886	17253	15643	32896		
<i>Сарайинскій участокъ:</i>							
1	Сел. Агъ-Дара	94	623	523	1146	Татары. Таты.	
2	„ Амбизляръ	78	473	430	903		
3	„ Баладжары	176	520	450	970	Таты.	
4	„ Биби-Эйбатъ (Шихово)	36	127	96	223		
5	„ Бинагады	164	538	456	994		
6	Отселокъ Баласанъ	23	88	74	162		
7	Сел. Гюздекъ	126	544	678	1222		
8	„ Геокмалы	227	741	579	1320		
9	„ Герадиль	63	184	158	342		
10	„ Гевханы	90	579	502	1081		
11	Отселокъ Гермиянъ	50	167	132	299		
12	Сел. Дарнагуль	19	34	30	64		Таты.
13	„ Дигя	155	540	460	1000		
14	„ Джеротъ	182	753	635	1388		
15	Отселокъ Дударъ	15	41	36	77		
16	„ Дабагунъ	24	135	112	247		
17	Сел. Кобы	252	964	810	1774		
18	Отселокъ Кюлюли	50	145	146	291		
19	Сел. Михаилъ-Абадъ	44	216	173	389		
20	„ Масазыръ	133	381	317	698		
21	„ Новханы	343	1460	1236	2696		
22	„ Перекешкюль	87	392	260	652	Таты.	
23	„ Сарай	305	1116	886	2002		
24	„ Фатмай	326	982	793	1775		
25	„ Хирдаланъ	143	365	322	687		
26	„ Ходжа-Гасанъ	100	312	283	595		
27	„ Ханаче	30	137	113	250		
28	Отселокъ Чаръ-Кишлакъ	63	218	192	410		
29	„ Шельгя	67	218	197	415		
ИТОГО		3465	12993	11079	24072		
ВСЕГО		8351	30246	26722	56968		
<i>Геокчайскій уездъ:</i>							
1	М. Геокчай	кореннаго населенія не имѣется.					
<i>Ивановскій Полцейскій участокъ:</i>							
2	Ашихъ Байрамлы	39	196	149	345	Татары Евреи. Армяне	
3	Негесъ-Коджаръ	21	80	67	147		
4	Гавтаранъ Еврейское	87	371	318	689		
5	Генза	142	510	497	1087		
6	Герайбеклы	45	107	105	212		
7	Бедаллы	27	64	40	104		
8	Гавтасюбъ	153	778	714	1492		
9	Джулянъ 1-е	48	402	317	719		
10	„ ахаръ	44	333	269	602		
11	Ваша	27	206	195	401		
12	Мюдри	38	268	243	511		
13	Мюдрисса	33	126	110	236		
14	Занги (новое).	26	309	225	534		
15	Нанучъ	4	52	35	87		

Т А Т А Р Ы.

16	Карача	3	27	18	45	Татары.
17	Пирагамъ	3	21	22	43	
18	Бугуръ	19	155	121	276	Армяне.
19	Дахаръ Нюгеды	24	55	49	104	
20	Дагмадаглы	15	36	28	64	Татары.
21	Вели-Бина	5	16	23	39	
22	Ковна-Дахаръ	10	90	53	143	Армяне.
23	Туляръ (Каракая)	15	85	88	173	
24	Гендобъ	21	90	82	172	Русскіе.
25	Діаллы	86	412	427	839	
26	Енгикендъ 1-е	84	417	338	755	Татары.
27	Енгикендъ 2-е	130	485	392	877	
28	Ивановка	149	627	602	1229	Армяне.
29	Исмаиллы	152	581	527	1108	
30	Кошакендъ	128	533	515	1048	Татары.
31	Агбулагъ	24	78	66	144	
32	Киркъ	228	768	663	1431	Армяне.
33	Киркъ-Гюзаранъ	44	119	101	220	
34	Кюртъ-Маши	141	441	352	793	Татары.
35	Кушъ-Енгиджа	194	804	711	1515	
36	Кельбендъ	103	404	359	763	Армяне.
37	Кешхуртъ	171	537	492	1029	
38	Балаге	292	923	787	1710	Русскіе.
39	Бозовандъ	36	114	100	214	
40	Хошабатъ	12	41	43	84	Армяне.
41	Кюмоллы-русское	24	96	90	186	
42	Карамарьянъ-русское	20	70	60	130	Татары.
43	Калыпчагъ	69	240	237	477	
44	Ханаге	12	41	41	82	Армяне.
45	Караязы	90	305	306	611	
46	Екахана	38	131	108	239	Татары.
47	Коджаръ	6	18	18	36	
48	Кубахалиллы	61	274	140	414	Армяне.
49	Миджанъ	81	215	256	471	
50	Казилы	19	67	59	126	Татары.
51	Молла-Исаглы	50	191	168	359	
52	Гапутлы-Гидейлы	8	17	15	32	Армяне.
53	Гаджи-Гатамлы	34	136	111	247	
54	Гапутлы-Куртъ	58	185	168	353	Татары.
55	Рушанъ-Кендъ	64	252	218	470	
56	Бала-Геиза	31	101	80	181	Армяне.
57	Талыстанъ	57	294	245	539	
58	Джультанъ 2-е	15	71	73	144	Татары.
59	Тубикендъ	86	397	299	696	
60	Гермахана	47	129	108	237	Армяне.
61	Фатаглы	46	197	131	328	
62	Ванкъ	182	580	532	1112	Армяне.
63	Ушталь	138	593	560	1153	
64	Топчи	37	110	85	195	Армяне.
65	Меликлы-Гапутлы	10	25	21	46	
66	Талышъ	16	49	44	93	

ИТОГО 4122 16525 14416 30941

Баргушетскій участокъ:

67	Алипутъ Мехти-бекъ	189	574	502	1076
68	Бевдовуль	95	304	267	571
69	Алхасова 1-е	52	140	98	238
70	Алхасова 2-е	93	254	214	468
71	Арабъ-Джебарлы	141	414	346	760
72	Арабъ-Шахверды	57	134	116	250
73	Багиръ-беклы	68	157	107	264
74	Баргушетъ	360	1016	782	1798
75	Багманъ	60	170	141	311

Ы.
Р
А
Т
А
Т

76	Бинаслы	44	107	98	205
77	Быгирь	217	834	719	1553
78	Вейсаллы	51	96	80	176
79	Джирь-Куртъ	55	115	97	212
80	Гаджи-Ага беклы	39	68	51	119
81	Енги-Архъ	33	116	114	230
82	Уджары 2-е	} 58	118	106	224
83	Герайбеклы				
84	Зардобъ 1-е	291	928	775	1703
85	Зардобъ-Гельма	221	608	522	1130
86	Зардобъ-Гендобиль	206	644	567	1211
87	Коч. Ильхичи-Алиджанлы	36	104	94	198
88	Коч. Алиджанлы 2-е	51	163	136	299
89	Каравеллы Ага-Мамедъ	51	141	102	243
90	Ильхичи-Нахирчи	34	123	89	212
91	Коланы	34	120	98	218
92	Инча	182	602	505	1107
93	Казиянь	331	954	808	1762
94	Карабахкаль	122	481	427	908
95	Гаджи Али-Кендъ	39	110	100	210
96	Джагирлы	22	84	58	142
97	Чай-Архи	54	153	146	299
98	Караджаллы	177	511	402	913
99	Пиръ-Кендъ	74	179	154	333
100	Карамарьянь-Татарское	256	507	362	869
101	Коюнлы-Шихлы	114	279	235	514
102	Кулабендъ	107	287	243	530
103	Алпы	88	271	226	497
104	Карабюркъ	97	261	248	509
105	Кюртъ-Шабанъ	115	321	225	546
106	Енгикендъ	48	137	128	265
107	Шекилы	32	76	78	154
108	Ключегеды 1-е	124	313	248	561
109	Ключегеды 2-е	48	130	133	263
110	Лякъ 1-й	134	357	297	654
111	Лякъ 2-й	172	407	333	790
112	Лякъ-Чицлагъ	188	647	578	1225
113	Караманъ	54	176	152	328
114	Карахидиръ	65	186	162	348
115	Ялманъ	40	126	109	235
116	Коч. Ляля-Ахмедлы	188	441	373	814
117	„ Каравеллы-Ханлугъ	48	187	126	313
118	с Меликъ-Кендъ	102	138	229	367
119	Кюрдамиръ	60	150	126	276
120	Молла-Гаджилы	26	74	51	125
121	Шихъ-Амиръ	32	90	69	159
122	Шихъ-бекъ	51	130	84	214
123	Моллы-Шихлы	89	253	215	468
124	Мюскюрлы-Кирлы	146	432	410	842
125	Мюскюрлы Молла Кадымъ	66	188	157	345
126	Мюсюели	96	226	224	450
127	Поти	90	268	241	509
128	Кюртъ-Карабагларъ	21	46	33	79
129	Карабагларъ	54	193	160	353
130	Шаадатъ	50	128	132	260
131	Улашты-Шихлы	33	82	73	155
132	Ахмедлы	31	69	60	129
133	Растаджа	71	184	165	349
134	Чараджа	30	75	65	140
135	Кизиль-Агаджъ	39	111	89	200
136	Туркмень	98	176	143	319
137	Халаджъ	107	296	248	544
138	Чаллы	95	278	210	488
139	Каравеллы-Тантухъ	12	30	21	51
140	Чахирлы	198	621	576	1197
141	Череке	198	652	568	1220
142	Чигны	92	244	201	445

Ы.

Р

А

Т

А

Т

143	Данабасань	34	99	102	201
144	Туркеджа	31	88	97	185
145	Шекеръ	71	219	209	428
146	Али-Кендь	40	132	125	257
147	Мурты	54	168	182	350
148	Верхне-Шильянь	157	596	349	945
149	Нижне-Шильянь	123	385	343	728
150	Ново-Шильянь	81	255	229	484
ИТОГО		7914	22707	19313	42020
<i>Кюрдамирскій участокъ:</i>					
151	Агри-Оба (Шафи-беклы)	41	87	62	149
152	Барумы коч.	12	33	26	59
153	Калабеклы	7	11	11	22
154	Пардилы коч	12	31	18	49
155	Хинисли Ковляръ	18	52	31	83
156	Алиджанлы коч.	28	112	59	171
157	Алпаутъ Марданъ бекъ	52	140	129	269
158	Кюлюллы-татарское	47	148	117	265
159	Текля-Сафи	25	73	78	151
160	Шихъ-Насиръ	9	28	19	47
161	Альвендъ	494	1559	1290	2849
162	Бахши-Кишлаги (Кара-Махмудлы).	26	95	70	165
163	Арабъ-Мехти-бекъ.	99	317	259	576
164	Дадали	44	109	73	182
165	Арабъ-Сарванъ	42	112	91	203
166	Сарванъ Гаджи-Кадыръ.	27	113	86	199
167	Шахъ-Архи	27	73	52	125
168	Арабъ-Ханаданъ	128	336	268	604
169	Ахтачи 1-е	156	530	376	906
170	Ахтачи 2-е (Гаджи-Абдуль-Керимъ)	22	61	73	134
171	Ахтачи-Ека-Куршагъ	38	89	40	129
172	Ахтачи-Сальянь	78	340	232	572
173	Беи	50	211	150	361
174	Каракышлы Ага-Рза-беклы	18	45	39	84
175	Аджи-Дара	7	17	16	33
176	Бенджикъ	18	45	47	92
177	Калагайлы	20	45	48	93
178	Уджары 1-е	17	41	35	76
179	Гаджи-Самедлы	40	108	58	166
180	Геокдаллаклы	62	172	125	297
181	Халиллы-Ибрагимъ-беклы	31	94	69	163
182	Аратъ-Кендь	38	131	76	207
183	Гярусъ-Агъ-Архъ	61	141	103	244
184	Боятъ-Назиръ-Гусеинъ	12	31	15	46
185	Исмаиллы 1-е	16	47	39	86
186	Исмаиллы 2-е	26	79	70	149
187	Кенгерлы	41	108	101	209
188	Карабуджагъ	56	181	186	367
189	Ильхичи-Кенгерлы	16	40	31	71
190	Кара-Ильхичи	57	202	135	337
191	Каравеллы-Камбайбекъ	56	157	126	283
192	Шахсованъ	12	32	26	58
193	Каракоюнлы	144	353	310	663
194	Мурадлы	21	58	48	106
195	Карасахкалы	83	301	248	549
196	Куртъ	194	457	313	770
197	Кюрдамиръ	599	3093	2304	5397
198	Абдулла-беклы	9	17	22	39
199	Молла-Али-оглы	52	178	140	318
200	Новджи	16	46	40	86
201	Чигны 2-е	27	84	44	128
202	Керраръ	31	85	86	171

Ы.

Р

А

Т

А

Т

203	Моллаларь	31	89	77	166
204	Текля-Муганлы	13	43	32	75
205	Хинислы-Халаджь	20	58	47	105
206	Чапны	18	61	41	102
207	Мурадхань	117	416	357	773
208	Мустафалы	28	97	89	186
209	Муганлы	11	19	18	37
210	Сарвань-Таптугь	10	29	19	48
211	Утуглы	22	47	32	79
212	Намирлы	73	199	176	375
213	Падарь-Гюльмали	111	347	251	598
214	Каракашлы-Исмаиль-бекь	64	197	169	366
215	Пирь-Гасанлы	40	141	92	233
216	Бегумь-Ханумлы	42	136	99	235
217	Сорсорь	76	229	182	411
218	Човранлы	13	45	28	73
219	Телянъ-Кююнъ	291	1271	717	1988
220	Халиллы-Касумь-бекь	42	103	80	183
221	Абасъ-беклы	13	24	28	52
222	Ахунды	22	58	54	112
223	Далиларь	21	46	36	82
224	Шамлы	11	27	19	46
225	Ханазадь	19	63	52	115
226	Шахсолтанлы	95	276	228	504
227	Эллы-Гезлы	7	16	19	35
228	Нури-Оба	20	75	48	123
229	Шахсунлы	77	179	164	343
230	Арабъ-Абдуль-Керимъ 1-е	167	400	313	713
231	Арабъ-Абдуль-Керимъ 2-е	187	494	350	844
232	Зангена	32	107	80	187
233	Елчи-беклы (Ахтачи-Солтанъ-беклы)	66	177	128	305
234	Кубали-Кендь	41	116	94	210
235	Меликъ Баги	36	85	56	141
236	Сагирлы	96	357	281	638
237	Туркеды	47	183	175	358
238	Джеглы	95	368	228	596

ИТОГО	5336	17616	13369	30985
-----------------	------	-------	-------	-------

ВСЕГО	17372	56848	47098	103146
-----------------	-------	-------	-------	--------

Джеватскій уездъ:

1	М. Сальяны	1622	5883	5236	11119
---	----------------------	------	------	------	-------

Божепромысловскій участокъ:

2	Арабъ-Кардашбеклы	95	575	420	995
3	Арабъ-Бабирханлы	56	273	232	505
4	Ашага-Сурра	54	328	266	594
5	Сарванъ	39	168	137	305
6	Гашимханлы (оно-же Полать-тугай)	29	115	66	181
7	Гашимханлы нижн.	84	409	318	727
8	Генджали	81	282	225	507
9	Кадьми-кентъ	61	365	338	703
10	Карали-Казвинлы 1-е	107	508	485	993
11	Белясуварь-кендь	23	110	90	200
12	Качахъ-кендь	136	820	800	1620
13	Арбатанъ	49	303	270	573
14	Марышли	51	312	234	546
15	Ново-Ивановка (оно-же Карабуджагь)	167	860	745	1605
16	Пиратманъ-Генджали	41	126	106	232
17	Сейданъ	32	130	121	251
18	Судейманъ-кендь	62	258	200	458
19	Кизиль-агачъ	8	30	28	58

Татары и нѣсколько семейств. русскихъ и армян.

Ы.

Р

А

Т

А

Т

Татары, русскіе и армяне.

Ы.

Р

А

Т

А

Т

Русскіе.

Татары.

20	Кувчи-кендь	29	200	190	390
21	Тазакендь	110	650	562	1212
22	Карайманлы (оно-же Кара-иматты)	47	311	197	508
23	Карали-Казвилны 2-е	41	190	180	370
24	Пирабба	35	180	156	336
25	Татарамягля	72	404	396	800
26	Сейдляръ	40	200	180	380
27	Халаджъ	273	980	815	1795
28	Шихалибеклы	56	300	195	495
29	Боятъ	43	273	224	497
30	Каравеллы	33	240	184	424
31	Орьятъ	45	346	249	595
32	Хиллы	87	549	445	994
33	Баллуджа	34	222	187	409
34	Карайманлы	66	419	378	797
35	Хошчобанлы	96	575	451	1026
36	Шорсулы	167	929	886	1815
37	Бештали	33	170	157	327
38	Каракашли влад	121	486	437	923
39	Якшикендь	44	200	180	380
40	Ново Васильевка	64	129	112	241

Русские.

Т
А
Т
А
Р
Ы
Ш
И
Т
Ы.

ИТОГО 2711 13925 11842 25767

Джеватскій участокъ:

41	Агаханлы	80	350	240	590
42	Гаджи-Бабали (оно-же Зейналь-Абдинъ беглы).	20	96	68	164
43	Али-Солтанлы	81	260	185	445
44	Гемуши	24	98	56	154
45	Каракашлы	25	94	63	157
46	Караларъ верх	64	200	166	366
47	Куштанъ-Караджаларъ	35	94	79	173
48	Молла-Вайзлы	70	210	178	388
49	Мурсалы	42	169	103	272
50	Потибеклы	43	110	85	195
51	Текля-Амиралиларъ (оно-же Текля 2-е)	231	880	749	1629
52	Арабъ-Балаогланъ	370	1120	910	2030
53	Арабли	35	104	96	200
54	Халиралы	58	210	200	410
55	Абюль-Касумлы	105	314	273	587
56	Калагайны	153	580	415	995
57	Браглы	118	306	254	560
58	Минбашлы	40	147	131	278
59	Молдай	34	142	99	241
60	Саатлы	42	119	98	217
61	Баджраванъ	15	66	50	116
62	Каравеллы (оно-же Минахорлы)	46	171	129	300
63	Карамлы	17	67	45	112
64	Каманлы	24	100	68	168
65	Мазрالی ниж.	38	125	86	211
66	Насырлы	14	57	42	99
67	Мирзали-кендь	158	523	460	983
68	Кадырлы	7	28	18	46
69	Каракуювендикли	113	300	189	489
70	Пиръ-Эйватлы	12	71	45	116
71	Ахтаци	86	255	207	462
72	Гашимханлы верх.	112	304	275	579
73	Енгиджа	26	93	65	158
74	Ковратлы	244	648	582	1230
75	Муганлы	396	990	860	1850
76	Блдугъ	95	300	209	509
77	Караларъ ниж.	53	223	166	389

Т
А
Т
А
Р
Ы
Ш
И
Т
Ы.

78	Кюръ-кенды	59	215	189	404	Ы Т И І Ш Ы Р А Т А Т А Т Т Русскіе. Татары шіиты.	
79	Мамышли	70	205	162	367		
80	Суговшанъ	47	213	160	373		
81	Уладжали	90	361	290	651		
82	Мурсали ниж.	70	213	175	388		
83	Караларъ верх.	30	151	98	249		
84	Отузъ-Ики верх.	36	187	124	311		
85	Солтанъ-Мурадлы	14	59	36	95		
86	Ялаванджъ верх.	21	106	89	195		
87	Хошчобанлы	30	131	106	237		
88	Геарлы	42	140	86	226		
89	Кара-Карадонлы	33	95	78	173		
90	Расуллы.	75	272	168	440		
91	Чагаръ-Карадонлы.	41	125	86	211		
92	Текля 1-е	635	1515	1014	2529		
93	Текля 3-е	96	310	260	570		
94	Халаджъ	209	600	360	960		
95	Чаманлы	119	313	207	520		
96	Ханлыхъ (оно-же Джеватханлы)	126	341	290	631		
97	Иманъ-Кули беклы	18	87	54	141		
98	Мазрала верх.	28	101	75	176		
99	Сейдляръ	26	100	72	172		
100	Чахырлы	38	148	94	242		
101	Ахундъ-Касымлы	2	7	6	13		
102	Далляръ	64	204	170	374		
103	Мусалы	27	80	65	145		
104	Эгрибуджагъ	138	326	238	564		
105	Гаджи-Касумлы	23	100	80	180		
106	Отузъ-Ики ниж.	55	180	136	316		
107	Ахмедъ-ушаги	8	30	23	53		
108	Эмишлы.	23	86	57	143		
109	Ялованджъ ниж.	12	55	39	94		
110	Караларъ ниж.	66	231	100	331		
111	Петропавловка	78	329	225	554		
112	Чаловъ	95	487	432	919		
113	Хидирлы	80	280	216	496		
114	Текля-Мирза-Баба.	113	300	289	589		
ИТОГО		5863	18607	14293	32900		Татары, русскіе, армяне и евреи. Татары суниты. Молокане. Татары суниты.
ВСЕГО		10196	38415	31371	69786		
1	Гор. Куба	2105	7965	7391	15357		
Кубинскій уѣздъ							
Кусарскій участокъ.							
2	Аныхъ	130	550	518	1068		
3	Аджи Ахуръ	97	514	489	1003		
4	Аваранъ	102	435	362	797		
5	Аваджугъ	27	169	141	310		
6	Алпанъ	143	712	630	1342		
7	Агбиль	14	37	29	66		
8	Арзуманъ Кишлаги	25	69	52	121		
9	Бедыръ-Кала.	77	174	156	330		
10	Бедышъ-Кала	46	86	74	160		
11	Владимировка	27	115	106	221		
12	Герикъ	37	206	197	403		
13	Геленхуръ	28	158	158	316		
14	Гюндузъ Кала	51	264	236	500		
15	Геде Зейхуръ	102	370	334	704		
16	Гиль	247	1404	1397	2801		

17	Герей	20	111	108	219
18	Гасанъ Кала	113	390	339	729
19	Алибекъ Кишлаги	29	98	69	167
20	Гиджанъ	38	402	352	754
21	Джагаръ	118	582	149	731
22	Дустаиръ	108	701	646	1347
23	Джибиръ	118	632	594	1226
24	Зухуль	89	281	262	543
25	Зейхуръ верхній	316	1151	967	2118
26	Зизикъ	184	449	382	831
27	Имамъ-кули-кентъ	231	1011	949	1960
28	Кюзунъ	134	677	651	1328
29	Кала или Кля	74	259	243	502
30	Кухуръ	45	331	342	673
31	Кулларъ	45	90	85	175
32	Кусаръ кентъ	45	182	149	331
33	Кевне Худатъ	57	308	279	587
34	Кевне Дигяхъ	37	199	229	428
35	Качрашъ	53	311	341	652
36	Кимиль	127	867	739	1606
37	Кюснетъ Бала	44	938	273	1211
38	Кюпчалъ	74	399	324	723
39	Кусары	253	525	521	1046
40	Лезе	17	104	92	196
41	Легеръ верхній	44	190	152	342
42	Леджелъ	59	239	246	485
43	Легеръ нижній	151	401	425	826
44	Муругъ малый	64	348	293	641
45	Муджугъ	106	659	527	1186
46	Муругъ-большой	89	441	374	815
47	Мирза-Мамедъ-кентъ	45	140	105	245
48	Наджафъ-кентъ	49	211	172	383
49	Николаевка	106	295	256	551
50	Петропаловка	39	109	72	181
51	Пираль	69	389	386	775
52	Судуръ	111	888	889	1777
53	Сусай	82	446	415	861
54	Тарджаль	415	1969	1993	3962
55	Укуръ	161	695	603	1298
56	Урва	54	518	441	959
57	Учкюнъ	67	343	269	612
58	Хурай	93	426	390	816
59	Хозри	257	876	737	1613
60	Хучъ-Кишлаги	67	227	198	425
61	Хулугъ	99	503	507	1010
62	Хурель	48	307	230	537
63	Четкюнъ	35	223	221	444
64	Чиягиръ	40	179	167	346
65	Чаргана	37	135	131	266
66	Шихъ-Геленхуръ	13	60	59	119
67	Ясабъ	198	913	810	1723
68	Суваджаль	35	148	130	278

ТАТАРЫ СУНИТЫ.

Русскіе и евреи.

Татары суниты.

Русскіе.

ТАТАРЫ СУНИТЫ.

ИТОГО 6155 28539 25162 53701

Мюшкюрскій участокъ.

1	Аликъ-нижній	92	262	183	445
2	Александровка	30	102	77	179
3	Арабъ Кеймурадъ	76	121	113	234
4	Алмасынъ	17	46	43	89
5	Армудъ падаръ	23	40	35	75
6	Борисполь	37	75	70	145
7	Бояндурлы	7	19	13	32
8	Барахунъ-таза	9	23	24	47

Русскіе.

Татары.

Русскіе.
Татары суниты и шиты.

9	Бостанчи	76	286	214	500
10	Барахунъ кевна	25	42	41	83
11	Бабали	19	34	33	67
12	Бабашли	7	18	16	34
13	Василь-оба карачайлы	49	185	141	326
14	Велямиръ	6	34	31	65
15	Гаджи-Каракашли	7	9	10	19
16	Габибъ кентъ	24	46	33	79
17	Гаджи-кеибъ кишлаги	31	91	70	161
18	Гаджи Али бекъ кишлаги	6	35	22	57
19	Гюлаланъ	19	46	43	89
20	Гаджиляръ	30	42	41	83
21	Арабъ-Гаджи	8	18	12	30
22	Дадали	41	203	231	434
23	Дервишъ Али кишлаги	5	11	6	17
24	Дигяхъ Сеидляръ	21	45	51	96
25	Джагатай	36	40	38	78
26	Еленовка	38	54	43	97
27	Зулявли или Гюлявли	69	180	160	340
28	Ильхичи Мамедъ Ханъ бекъ	43	94	90	184
29	Ильхичи казенное	23	50	57	107
30	Ильхичи Гасанъ Эфенди	16	32	25	57
31	Карадагли	26	57	52	109
32	Карагиджикъ	9	12	10	22
33	Кадымъ Али кишлаги	81	33	23	56
34	Карабаги	25	40	30	70
35	Кеймуразъ	64	121	113	234
36	Калаганъ	81	451	382	833
37	Касумъ кентъ	7	48	38	86
38	Краглы	19	44	40	84
39	Генджали	31	52	37	89
40	Караджали	14	45	31	76
41	Карачи	26	43	45	88
42	Каракурты	56	125	156	281
43	Леджедь-оба	40	90	101	191
44	Ламанъ	7	14	19	33
45	Михайловка	82	258	232	490
46	Мирза Мамедъ кишлаги	29	50	39	89
47	Молла Джалилы	4	16	10	26
48	Мамедъ Салахъ кишлаги	2	2	2	4
49	Махеудъ кентъ	36	103	80	183
50	Мехти Кишлаги	4	5	3	8
51	Мирза Абдалъ кишлаги	2	9	9	18
52	Муртузь оба	16	30	27	57
53	Мирза Касумъ кишлаги	6	22	15	37
54	Нараджанъ	61	252	212	464
55	Набранъ	3	31	26	57
56	Набурлы	22	75	59	134
57	Нижний Зейхуръ	172	322	355	677
58	Падаръ	23	50	30	80
59	Совбатлы	26	50	32	82
60	Саядь	124	325	280	605
61	Сеидлы	131	387	305	692
62	Тагаръ оба	34	90	88	178
63	Тель	30	120	84	204
64	Устаржаллы	6	7	11	18
65	Хирда Оймахъ	27	64	54	118
66	Ханлугъ оба	39	71	60	131
67	Худатъ	108	256	320	576
68	Хасъ Пулатъ кишлаги	36	10	4	14
69	Хачмазь новый	41	121	92	213
70	Чильгиръ	14	30	20	50
71	Чахмахлы	9	20	15	35
72	Чархи	105	212	166	378
73	Чахчахлы	10	44	39	83
74	Шолларъ	16	58	41	99
75	Шихляръ	17	66	56	122

ТАТАРЫ СУНИТЫ и ШИТЫ.

Русскіе.

ТАТАРЫ СУНИТЫ и ШИТЫ.

Русскіе.

ТАТАРЫ СУНИТЫ и ШИТЫ.

Армяне.

Татары суниты
и шиты.

76	Молла Бурганлы	22	84	64	148	Татары суниты и шиты.
	ИТОГО	2627	6698	5869	12567	
<i>Кубинскій участокъ.</i>						
1	Адурь	54	324	215	539	Ы.
2	Айди кентъ	74	194	153	347	
3	Афурджа	295	1704	1572	3276	Т
4	Аликъ-верхній	48	156	166	322	
5	Аличъ	63	311	291	602	И
6	Амсаръ	118	625	494	1119	
7	Армяки	36	186	176	362	Н
8	Армяны Дигяхъ	1	2	3	5	
9	Ашага Талаби	267	845	763	1608	У
10	Будугъ	334	1432	1301	2733	
11	Бильгя	30	198	144	342	С
12	Гедыкъ	5	9	6	15	
13	Деркъ	77	213	171	384	Ы
14	Джими	167	762	663	1425	
15	Джекъ	277	903	812	1715	Р
16	Даршали Гапутъ	4	17	14	31	
17	Ерфи	275	1907	997	2904	А
18	Ергючъ	106	315	212	527	
19	Енги кентъ	54	295	176	471	Т
20	Зеидъ	109	418	392	810	
21	Заргова	276	1389	1123	2512	А
22	Ибрагимъ Гапутъ	72	384	272	656	
23	Испигъ	68	261	183	444	Ы
24	Игрыхъ	75	199	189	388	
25	Ирасуль кишлаги	4	9	5	14	Р
26	Идрисы	61	184	152	336	
27	Исновъ	161	205	165	370	А
28	Кархунъ	50	197	128	325	
29	Конахъ кентъ	328	1224	1132	2356	Т
30	Калай Худатъ	54	331	328	659	
31	Крызь	73	203	104	307	Ы
32	Кюръ Краглы	11	52	48	100	
33	Каджаръ	19	91	89	180	Р
34	Кевне-Игрыхъ	39	156	112	268	
35	Лагичъ	16	77	62	139	А
36	Мюгючъ	75	293	267	560	
37	Нюгеды	823	2530	2204	4734	Т
38	Невдюнь	59	288	273	561	
39	Пирвандъ	41	161	138	299	А
40	Рустовъ	405	2052	1929	3981	
41	Рюкъ	69	394	341	735	Т
42	Сюгюбъ	123	572	504	1076	
43	Сеидляръ	43	112	87	199	А
44	Сухта Кала	11	57	48	105	
45	Тальшъ	53	128	95	223	Т
46	Текей-Шихи	64	260	172	432	
47	Тюлегеранъ	13	64	56	120	А
48	Тюляръ	18	89	74	163	
49	Талаби верхній	73	271	155	426	Т
50	Утугъ	71	327	319	646	
51	Ханаи	110	981	815	1796	А
52	Халтанъ	260	1050	813	1863	
53	Хиналугъ	357	1126	1118	2244	Т
44	Чичи	363	1503	1215	2718	
55	Шихъ Гапутъ	36	135	114	249	А
56	Шудухъ	66	314	298	612	
	ИТОГО	6834	28476	23848	52324	

Дивичинскій участокъ.

1	Аджи каракашлы	7	9	10	19
2	Пирахалиль	8	34	24	58
3	Айгюнлы	19	82	72	154
4	Ага-Мирза-Абаси	8	32	34	66
5	Амирханлы	101	338	351	689
6	Аршалы	15	22	25	47
8	Агаси бекли	8	27	25	52
9	Алиханлы	70	192	187	379
9	Ангеланъ	50	222	200	422
10	Арабъ Галия	53	201	202	403
11	Арабъ Али Мамедъ	23	240	218	458
12	Андрей Абадъ	32	70	45	115
13	Боятъ Узунъ кишлагъ	57	226	214	440
14	Боятъ Синджанъ	89	291	270	561
15	Буръ-Буръ Молла Камаллы	8	22	14	36
16	Буръ-Буръ	7	5	5	10
17	Бахишлы	33	119	91	210
18	Билиджи	145	699	694	1393
19	Гюмюръ	143	764	715	1479
20	Гюламлы	36	65	55	120
21	Гаджи Бабиръ обаси	36	220	228	448
22	Диви	198	635	552	1187
23	Доутлы	6	18	19	37
24	Джафаръ Абаль	2	2	5	7
25	Даразаратъ	45	160	149	309
26	Енги Бина	9	32	31	63
27	Заргерлы	82	250	229	479
28	Заратъ	42	215	201	416
29	Заглы	22	88	62	150
30	Зейва	125	312	314	626
31	Зограмлы	61	224	204	428
32	Измара	21	105	85	190
33	Кенгерлы	12	28	22	50
34	Куци нижній	91	356	272	628
35	Куци верхній	170	748	627	1375
36	Кіяль	5	15	10	25
37	Казахлы	12	27	28	55
38	Куйгулагы	31	90	83	173
39	Козъ-бабалы	32	150	160	310
40	Козъ-Агаджи	24	80	78	158
41	Карахъ	41	123	120	243
42	Коланы	77	289	276	565
43	Кизиллы	4	13	12	25
44	Камшаръ	16	146	183	329
45	Кала Шихи	76	409	352	761
46	Кешъ	31	117	120	237
47	Гендобъ	101	360	342	702
48	Калаге	76	401	332	733
49	Кильваръ	81	297	282	579
50	Леджеды	100	332	265	597
51	Лейты	61	166	150	316
52	Молла Камаллы Полатъ	50	180	160	340
53	Молла Камаллы Шибиханъ	34	101	90	191
54	Мейтаблы	16	43	32	75
55	Меликляръ	15	60	59	119
56	Муганлы	46	201	199	400
57	Пирахалиль	8	34	24	58
58	Пирамсанъ	318	152	132	284
59	Падаръ Шабранъ	23	108	101	209
60	Рагимлы	26	90	78	168
61	Рычалъ	12	38	35	73
62	Сарванъ	92	348	284	632
63	Сувазлы	20	68	72	140
64	Сурра	22	109	118	227
65	Суръ-Суръ Билиджи	8	21	20	41

Ы.

Т

И

І

Ш

и

Ы

Т

И

Н

У

С

Ы

Р

А

Т

А

Т

А

Т

А

Т

А

Т

А

Т

А

Т

Армяне.

ТАТАРЫ СУНИТЫ и ШИТЫ.

66	Сааданъ	130	348	352	700	Т А Т А Р Ы И Ш И Т Ы Б.
67	Саядъ-Хизы	135	647	643	1290	
68	Сіязанъ	78	330	296	626	
69	Софи кентъ	8	32	26	58	
70	Сумагова	61	242	230	472	
71	Тагай	22	143	138	281	
72	Тугъ	126	597	486	1083	
73	Текей Шихи	14	66	46	112	
74	Таза Зограбъ кентъ	28	130	117	247	
75	Убей Мамедъ оба	39	204	190	394	
76	Учахъ	160	1427	776	2203	
77	Финдиганъ	81	282	288	570	
78	Халиллы	26	120	114	234	
79	Хахъфаларъ	32	129	90	219	
80	Хихаль или Шихаль	51	132	127	259	
81	Халанджъ	85	260	220	480	
82	Чапни	9	21	20	41	
83	Чарахъ	47	344	305	649	
84	Шахназарлы	53	176	144	320	
85	Ширванъ Шали	10	36	38	74	
86	Шихлы	22	153	176	329	
87	Шихъ Хизы	92	81	40	121	
88	Шихъ Аладиклы	21	105	94	199	
89	Эйни Булахъ	77	205	190	395	
90	Джалганъ	79	320	237	557	
ИТОГО		4786	18269	15806	34075	
ВСЕГО		23522	89947	78076	168023	
Гор. Ленкоранъ		1486	3729	3784	7513	
<i>Себидажскій полицейскій участокъ:</i>						
1	Бадырлы	9	63	58	121	
2	Али Касымлу	28	144	124	268	
3	Аджаглы	5	30	23	53	
4	Мустафа Кишлагы	4	22	20	42	
5	Джафаръ Ханлу	8	44	34	78	
6	Гашимъ-оба	12	98	86	184	
7	Гюль Мамедлы	13	129	116	245	
8	Надырлы	3	12	14	26	
9	Мамедъ-Ами	9	40	40	80	
10	Чунаханы	9	39	38	77	
11	Абазалы	16	75	80	155	
12	Ирзалы	9	38	40	78	
13	Гусейнъ Обаси	2	8	6	14	
14	Мамедъ Салахлу	10	62	75	137	
15	Гасанлу	5	22	20	42	
16	Каялы	4	27	32	59	
17	Мешадды	4	17	22	39	
18	Балханлы	2	11	8	19	
19	Караллы	23	70	75	145	
20	Краръ	4	5	6	11	
21	Ибишь Аллы	3	14	16	30	
22	Ягублы	5	71	55	126	
23	Агашларъ	7	60	58	118	
24	Аскрлы	1	4	2	6	
25	Маладды	4	17	22	39	
26	Алиллы	8	25	19	44	
27	Абасъ-Ханлу	1	8	3	11	
28	Меликъ Касумлы	19	65	55	120	
29	Каргилы	9	50	48	98	
30	Мешадиларъ	9	54	43	97	

Русскіе, армяне,
татары и др.

31	Ярылы	8	55	50	105	
32	Маморзалы	5	60	44	104	
33	Бабалы	12	60	40	100	
34	Бабахаллы	15	120	110	230	Ы.
35	Мамедъ Кишлаги	6	30	23	53	
36	Караказымлы	20	115	102	217	
37	Гашимлы	5	22	18	40	
38	Чаулу	3	24	22	46	
39	Саруханлы	12	90	89	179	
40	Шарафъ Ханлы	6	27	25	52	Т
41	Гермилы	10	56	52	108	
42	Балханлы	6	44	40	84	
43	Кубадъ Кишлаги	5	33	30	63	
44	Тумарханлы	5	42	39	81	
45	Амраллы	3	16	12	28	
46	Сафяллы	5	39	20	59	И
47	Гусейнлы	2	13	16	29	
48	Шутуклы	5	44	37	81	
49	Молла Агашды	9	47	42	89	
50	Ашугларъ	9	36	29	65	
51	Халфа Юсуфлы	10	40	38	78	І
52	Джафаръ Ханлы	6	25	23	48	
53	Мешадды	9	40	30	70	
54	Фатали Кишгаги	3	9	8	17	
55	Абасъ Кули Кишлаги	3	15	10	25	
56	Гасанъ Кишлаги	8	50	35	85	
57	Ханалы	2	16	10	26	Ш
58	Абазаллы	3	10	9	19	
59	Новрузаллы	4	40	20	60	
60	Шарбатылы	1	10	9	19	
61	Достъ Али Кишлаги	10	54	45	99	
62	Халиль Кишлаги	7	27	22	49	
63	Мадатды	5	23	19	42	
64	Бабалы	5	24	23	47	Ы
65	Абасъ Кишлагъ	18	83	65	148	
66	Агдашды	1	6	5	11	
67	Зейни Кишлагъ	3	15	17	32	
68	Абасъ-Оба	9	45	32	77	
69	Халфа Кули оглы	12	68	43	111	
70	Гафри Ширинъ Оба	10	49	40	89	Р
71	Арусъ и отселки Тарлу и Миршлю	107	470	260	730	
72	Гораны	51	220	107	327	
73	Джи	17	129	95	224	
74	Ордагранъ	35	170	84	254	
75	Теляваръ и отселки, Порсова и Шюутъ	59	294	185	479	А
76	Асуллы	35	128	132	260	
77	Отселекъ Абдуллы	8	50	43	93	
78	Зопунъ	28	116	108	224	
79	Кербалай Фарзуллы	33	132	135	267	
80	Отселокъ Алпанлу	16	95	65	160	
81	Гасанлу	20	58	47	105	Т
82	Джафарлу	14	85	65	150	
83	Мешады Гусейнлы	7	23	34	57	
84	Чинарлу	7	56	52	108	
85	Кулумбуръ	15	71	48	119	
86	Гаджи Исмаилу	36	104	90	194	А
87	Отселка Гамышты чель	6	16	7	23	
88	Сеидъ Базаръ	29	108	95	203	
89	Холь Текля	88	440	355	795	
90	Отсел. Аллаhverанлу	18	42	55	97	
91	Алибаланъ	14	46	47	93	
92	Баджираванъ Маллы	16	99	71	170	Т
93	Баджираванъ большой	35	161	183	344	
94	Агдашъ	28	180	167	347	
95	Отсел. Ибрагимлу	14	40	39	79	
96	Кеузъ-Булагъ	25	90	86	176	

97	Куманлу	26	140	154	294
98	Камара Кишлагъ	23	77	67	144
99	Отсел. Карагадырлы	15	64	55	119
100	Бадамъ Агачъ	16	75	60	135
101	Искендарлу	15	46	44	90
102	Халиль Абадь	49	167	153	320
103	Чундузалу	36	155	151	306
104	Отселокъ Шихляръ	8	66	68	134
105	Керб. Фараджъ Кишлагы	15	116	85	201
106	Гаджи Азизъ Оба	12	70	68	138
107	Самедъ Кишлагы	16	115	93	208
108	Изра Кишлагы	17	92	79	171
109	Мирза Каба Кишлагы	10	119	68	187
110	Кербалай Назаръ Оба	13	85	67	152
111	Каламъ Мирза Кишлагы	1	69	56	125
112	Аръ Кая	19	106	85	191
113	Керб. Бадырь Кишлагы	9	67	74	141
114	Джангиръ Кишлагы	9	144	112	256
115	Бозайранъ	32	127	98	225
116	Джаншалу съ отселками Джаганъ Таирлу Исмаилу, Рагимъ Киш- лагы, Макеумлу, Джаллалу Гу- сейнъ Ханлу Тапа Баши, Лай- суръ и Абдуллу	97	329	254	583
117	Едыша	45	188	174	362
118	Кеузъ Булагъ	45	173	162	335
119	Пардугиларъ съ отсел. Мешады Агамалы	90	323	273	596
120	Текля Агсагларъ	49	186	166	352
121	Ханагяниж съ отсел. Праханджалы	85	297	266	563
122	Зовинъ	44	173	154	327
123	Овра	30	144	79	223
124	Лимаръ	11	48	40	88
125	Моварсъ	13	46	43	89
126	Лазранъ	27	88	66	154
127	Шалы	21	99	94	193
128	Алиабадь	22	96	94	190
129	Ичара съ отселками Душалеяли и Аблю	19	90	50	140
130	Арселя	27	90	74	164
131	Борамета	16	76	64	140
132	Асадъ Кендь	32	113	81	194
133	Алпанлу	33	124	112	236
134	Бададь Агагъ	17	53	47	100
135	Беджанъ съ отсел. Ель агачъ	19	66	69	135
136	Бураваръ съ отсел. Гендара	26	103	84	187
137	Лякинъ съ отсел. Баратъ кендь	78	285	227	512
138	Муса кендь	18	83	54	137
149	Шатурлу съ отсел. Абдуль кендь	33	113	77	190
140	Шихляръ съ отсел. Гонубы	42	152	154	306
141	Чанахъ Булагъ	15	66	38	104
142	Агусамъ	99	189	191	380
143	Амабадь нижній	31	61	52	113
144	Вашизъ	26	81	56	137
145	Караярь съ отсел. Молалу	36	82	73	155
146	Курдларъ	40	86	75	161
147	Лазранъ нижній	30	56	60	116
148	Порсова	22	52	61	113
149	Солтанъ кендь съ отс. Фараджумлы	32	82	78	160
150	Ханилу	20	52	57	109
151	Эчиакчи	36	107	81	188
152	Дервишлы	88	422	173	595
153	Панавандъ	69	265	183	448
154	Джуралы	88	399	161	560
155	Абушь Абадь съ отс. Шиявангя	18	102	107	209
156	Саградъ Абадь съ отс. Меш. Веллу	94	224	217	441
157	Адналу	35	106	65	171

Ы.

Т

И

Г

Ш

Ы

Р

А

Т

А

Т

158	Джерембель нижній съ отсел. Хаджи Мамедлы Шабанлы, Джерембель и Касумбеклы	72	225	112	337	Татары шиты.	
159	Инули	29	56	51	107		
160	Хамрава съ отселками Халифли, Исмиханли и Тахмазлы	58	186	99	285		
161	Андреевка	144	202	196	398		
162	Астраханка	65	169	165	334		
163	Новоголка	174	629	608	1237		Сектанты малок.
164	Привольное	489	1424	1342	2766		
165	Петровка	64	373	376	749		Русские.
166	Пришибъ	221	580	643	1223		
167	Православнаго	174	369	304	673		Сектанты малок. Русские.
168	Хучъ Бала	35	368	385	753		
169	Отселка Халиджалу отъ сел. Халиджалы	40	160	170	330		Татары шиты.
ИТОГО		4910	18980	16010	34990		
<i>Аркеванскій участокъ:</i>							
170	Кейна Алвады	36	220	170	390		Татары шиты.
171	Таза Алвады онъ же Язь Кираги.	103	613	587	1200		
172	Ахмедлы	12	100	85	185		
173	Кельби Гусейнлы	19	115	110	225		
174	Аркеванъ	158	1177	1019	2196		
175	Искендерлы	16	52	35	87		
176	Пирдужана	10	32	24	56		
177	Бадаланъ	117	742	690	1432	Талышины. Татары шиты.	
178	Рудакенаръ	32	154	126	280		
179	Келатанъ	40	283	271	554	Талышины.	
180	Ханалиянъ	14	89	74	163		
181	Бамбаши	30	161	237	398	Татары шиты.	
182	Егенъ-Кендъ	15	84	95	179		
183	Кесаюль	27	65	74	139		
184	Гюлла Тапа	15	38	43	81		
185	Татьянъ Бинаси	22	45	53	98		
186	Борадиця	164	995	830	1825		
187	Бабасеръ	17	100	100	200		
188	Тюкля	20	105	81	186		
189	Молла оба	33	272	240	512	Талышины.	
190	Казвинъ оба	33	209	149	358		
191	Шатиръ оба	20	133	85	218		
192	Гусейнъ Аджилы	53	171	292	463		
193	Атчаларъ	31	80	60	140		
194	Касумлы	61	237	165	402		
195	Джарайлы оно же Ачатана	77	448	370	818		
196	Гасанлы	69	200	270	470		
197	Мамедъ Ханлы	44	205	180	385		
198	Хармандалы	84	270	282	552		
199	Джайрайлы	18	120	100	220		
200	Лигя	97	458	434	892		
201	Ага Киши беглы	14	102	58	160		
202	Говлянъ Самедъ Ханлы	64	184	186	370		
203	Шарафа	66	214	149	363		
204	Едды Оймагъ	85	476	450	926		
205	Шихляръ	90	382	361	743		
206	Кизиль-Аваръ	98	677	660	1337		
207	Сарчеваръ	35	222	125	347		
208	Хиль	50	409	280	689		
209	Серабилъ	19	100	90	190		
210	Келатанъ	10	90	99	189		
211	Кизиль Агачъ	285	1256	1094	2350		
212	Зюла Кентъ или Алчалы	2	6	6	12		
213	Кадирлы	56	288	198	486		

214	Арабъ	46	81	79	160	Татары шиты.
215	Халиджалы	82	273	189	462	
216	Даллаклы	17	25	24	49	
217	Кечаклы	23	111	75	186	
218	Масаллы	84	491	506	997	
219	Дадва	52	250	208	458	
220	Сейфадинъ	46	121	72	193	
221	Онджакеля	58	350	267	617	
222	Махмудаваръ	81	657	711	1368	
223	Міянку нижній	75	263	315	578	
224	Варсаманъ оба	6	24	20	44	
225	Мамедъ оба	24	109	99	208	
226	Улумъ	7	17	16	33	
227	Рудакенаръ	10	37	36	73	
228	Мололанъ	4	18	15	33	
229	Тіяганы	9	26	24	50	
230	Варсаманъ	3	18	15	33	
231	Махмудлы онъ же Эминлы	53	287	188	475	
232	Курдъ Абазлы	34	133	83	216	
233	Каргалыхъ	48	193	122	315	
234	Алышанлы	40	173	129	302	
235	Шахріяръ	25	92	63	155	
236	Мусакуджа	96	347	362	709	
237	Гегячель	89	336	342	678	
238	Лоранъ	30	89	88	177	
239	Николаевка	139	365	373	738	
240	Сигдашь или Бейюкъ Кентъ	15	60	89	149	
241	Исы или Каратиканы	15	55	83	138	
242	Хальфаляръ	12	50	94	144	
243	Шихляръ	5	18	36	54	
244	Бабакуджа	11	33	58	91	
245	Кинано	9	32	48	80	
246	Мамарза Куджа	10	52	82	134	
247	Кодманъ	18	48	78	126	
248	Текля	82	360	300	660	
249	Лянгына	12	75	70	145	
250	Молла Гасанлы	21	155	140	295	
251	Согуджанъ	63	280	220	500	
252	Хошчобанлы	34	151	150	301	
253	Шатурлы Текля	30	136	130	266	
254	Чахирлы	48	300	295	595	
255	Ходжеваръ	39	295	327	622	
256	Ахмедлы	10	50	47	97	
257	Сары Джефарлы	27	175	146	321	
258	Ходжеваръ бина	16	75	72	147	
ИТОГО		4019	19665	17973	37638	
<i>Зувандскій полицейскій участокъ:</i>						
259	Анзоли	22	130	10	140	
260	Андурма	11	55	42	97	
261	Вері	80	300	280	580	
262	Сіевъ	4	15	12	27	
263	Овиль	5	20	16	36	
264	Хальфа булагъ	5	14	13	27	
265	Санбукешъ	3	8	6	14	
266	Ова-ву	4	12	9	21	
267	Піякуджа	20	90	80	170	
268	Рварудъ	60	200	185	385	
269	Давра Дибі	7	20	18	38	
270	Дильгило	3	9	7	16	
271	Тангабинъ	40	240	200	440	
272	Дузди пакъ	3	7	5	12	
273	Бузоны	2	6	8	14	

274	Чайрудъ	60	310	320	630	Ы
275	Горанъ	6	20	18	38	
276	Турбабинъ	3	8	6	14	
277	Алабинъ	16	83	75	158	
278	Геверфи	20	122	54	176	
279	Каласаръ	6	21	23	44	
280	Калабинъ	13	47	45	92	
281	Заринъ Кала	3	15	14	29	
282	Ляля геранъ	9	61	32	93	
283	Гядюкъ	5	20	20	40	
284	Несли	14	76	31	107	
285	Бандакуджа	22	170	71	241	
286	Пирасора	41	121	102	293	
287	Дивагачъ	6	26	20	46	
288	Шоначола	25	138	108	246	
289	Амбу	9	35	31	66	
290	Билина	19	50	40	90	
291	Билина Бали	8	30	25	55	
292	Барзаку	10	40	35	75	
293	Джангамиранъ	32	120	100	220	
294	Озабиджонъ	17	60	40	100	
295	Гюльзанакуджа	20	70	50	120	
296	Нода	18	61	45	106	
297	Достаиръ	2	10	8	18	
298	Оснагеранъ	7	20	16	36	
299	Сеидъ Камалакуджа	3	25	15	40	
300	Мурья	17	60	40	100	
301	Ливадыргя	20	86	57	143	
302	Авля	7	30	40	70	
303	Мастаиръ	21	80	60	140	
304	Дурганъ	11	45	28	73	
305	Молаланъ	9	45	35	80	
306	Нисамурья	6	27	22	49	
307	Кадыма Куджа	5	23	18	41	
308	Зиноны	32	66	42	108	
309	Кишлакъ Агъ	12	43	20	63	
310	Карабинъ	10	20	15	35	
311	Лейна	10	20	15	35	
312	Сорсъ	32	120	100	220	
313	Амбурдара нижній	27	108	101	209	
314	Мамиль Обадъ	4	11	9	20	
315	Гусейнъ Абадъ	7	18	19	37	
316	Калаханъ	25	132	114	246	
317	Кельвязъ	29	116	113	229	
318	Касъмальянъ	29	120	90	210	
319	Немачешъ	12	73	61	134	
320	Таблагай	21	130	95	225	
321	Эвери	19	67	74	141	
322	Бозагеранъ	20	120	55	175	
323	Дарьяваръ	22	151	130	281	
324	Магирей	5	20	12	32	
325	Кюрьяды	41	217	174	391	
326	Ярдумлы	32	171	134	305	
327	Дашъ Кюрьяды	21	121	98	219	
328	Кабахъ биби	18	111	92	203	
329	Согулджанъ	22	108	92	200	
330	Аворагъ	10	57	29	96	
331	Остаръ	26	102	61	163	
332	Бели Ханны	10	61	51	112	
333	Бузаиръ	16	120	60	180	
334	Лерикъ	64	190	155	345	
335	Велячела	5	12	8	20	
336	Грамо	7	15	12	27	
337	Оснагакуджа	6	18	15	33	
338	Хальфакуджа	12	45	39	84	
339	Люлякеранъ	24	75	70	145	
340	Балабандъ	14	48	40	88	

Татары.

ТАЛЫШИНЪ.

341	Манидигя	22	140	100	240			
342	Вряній Манидигя	12	50	40	90		Ы.	
343	Жинди	4	12	1	13			
344	Сигоны	3	8	6	14			
345	Новши	1	3	2	5			
346	Говдара	18	91	59	150			
347	Гядукъ	6	41	8	49			
348	Дигя	15	48	50	98			
349	Мистанъ	53	225	175	400			
350	Дигодара	5	11	8	19			
351	Разговъ	50	202	163	365	Н		
352	Азови	6	21	18	39			
353	Пирзаракендъ	12	52	44	96			
354	Татоны	20	89	60	149			
355	Хальфакендъ	24	124	93	217			
356	Коч. Орандъ 1-й и 2-й части	12						
		160 кеб.	550	455	1005			
357	Лазрана	30	122	94	216			
358	Нуравидъ	27	111	86	197			И
359	Кена орандъ	10	6	7	13			
360	Сара Сыгъ	11	25	14	39			
361	Аранъ	9	15	21	36			
362	Мусаваръ	6	15	9	24			
363	Бойканиль	15	45	22	67			
364	Буругъ	24	67	50	117			
365	Джудутъ	49	167	138	305			
366	Ляядуланъ	10	20	18	38	Ш		
367	Зейналазиръ	6	15	12	27			
368	Оругаль	11	36	22	58			
369	Кафланъ Куджа	8	30	15	45			
370	Сенарады	15	82	64	146			
371	Исмаиллу	3	7	4	11			
372	Абасъ Абадъ	15	78	24	72			
373	Авчадуланъ	10	25	15	40			
374	Ангабилъ	31	85	34	119			
375	Арга	12	46	19	65		Ы	
376	Калали	1	3	2	5			
377	Балтабуръ	9	48	28	76			
378	Билина беюкъ	10	38	20	58			
379	Билина кичикъ	5	15	7	22			
380	Бурзумбуль	14	50	20	70			
381	Варгадузь	26	108	57	165			
382	Вараву	14	45	21	66			
383	Кечалакеранъ	5	14	9	23			
384	Шахъ назарлу	5	11	5	16	Л		
385	Гендобъ	11	39	22	61			
386	Банаиръ	2	3	2	5			
387	Гороваръ	19	83	39	122			
388	Зивирсъ	18	90	45	135			
389	Солгартъ	4	12	7	19			
390	Осна геранъ	8	30	12	42			
391	Зевиня	14	41	26	67			
392	Зевичъ	14	49	20	69			
393	Люмалиджъ	12	18	9	27		А	
394	Сиригъ	17	70	25	95			
395	Сангеръ Баши	4	13	8	21			
396	Осїядара	4	10	8	18			
397	Билибуль	4	14	13	27			
398	Сардаба	4	10	5	15			
399	Чешманъ	6	22	20	42			
400	Ханагя	19	89	47	136			
401	Шивля	13	41	36	77			
402	Кеконы	2	4	3	7	Т		
403	Гиляваръ	8	18	18	36			
404	Гесковиженъ	3	5	4	9			
405	Арвана	13	56	60	116			
406	Кюракчи	32	158	136	294			
							Татары.	

407	Мамульгань	13	55	53	108	Татары.
408	Миля	19	91	55	146	
409	Орагерань	21	97	78	175	
410	Пештасарь	19	98	81	179	
411	Асадъ Абадь	6	42	38	80	
412	Рядляръ	6	40	37	77	
413	Сарадара	3	33	11	44	
414	Узю	6	61	25	86	
415	Дагъ Узю	9	30	41	71	
416	Амбурдара верхній	14	66	68	134	
417	Гилядара	37	140	102	242	
418	Чекара	11	61	46	107	
419	Кишлагъ	43	172	161	333	
420	Дигя	24	114	87	201	
421	Кашкань	8	57	44	101	
422	Нэсырь Абадь	19	73	57	130	
423	Разано	28	148	77	225	
424	Ходжадой	14	55	52	107	
425	Тазакендь	7	34	26	60	
426	Ардабиля	13	85	45	130	
427	Вистань	18	92	43	135	
428	Буркандуль	8	41	25	66	
429	Разовуль	10	48	25	73	
430	Лармарудъ	15	61	38	99	
431	Нюады	17	57	32	89	
432	Нуджу	26	96	52	148	
433	Сори	31	152	65	217	
434	Аліабадъ	16	68	35	103	
435	Джамашаиръ	7	35	23	58	
436	Кумань	4	25	20	45	
437	Гюрдасарь	37	150	80	230	
438	Ламань	13	42	35	77	
439	Турбабинь	11	37	20	57	
440	Сіябилань	1	3	3	6	
441	Ходжа Куджа	5	18	15	33	
442	Шингадулань	20	66	64	130	
443	Ауръ	19	80	64	144	
444	Говрань	15	70	69	139	
445	Джерембель	38	200	120	320	
446	Герсова	4	15	10	25	
447	Булигляръ	5	30	25	55	
448	Гиляръ	2	15	12	27	
449	Окю	13	68	55	123	
450	Ханъ Булагы	8	36	27	63	
451	Валишди	6	25	15	40	
452	Перембель	24	110	96	206	
453	Пиръ Давудань	8	21	17	38	
454	Пиръ Кишлагы	4	11	9	20	
455	Кена Кишлагъ	20	56	46	102	
456	Абасъ Алимo	7	28	19	47	
457	Лялягерань	8	20	18	38	
458	Авашъ	20	66	53	119	
459	Шилявангя	26	75	65	140	
ИТОГО		3234	13467	9903	23370	
<i>4-й Ленкоранскій полицейскій участокъ:</i>						
460	Рудакенарудъ	125	737	462	1199	Талышины.
461	Гилякерань	91	469	327	796	
462	Ардуна	55	302	301	603	
463	Алаша	74	408	319	727	
464	Санджарады	68	377	306	683	
465	Аргевань	165	997	757	1754	

466	Машхань	42	200	135	335	Талышины.				
467	Тангерудь	105	699	576	1275					
468	Сяку	131	750	521	1271					
469	Тулиджаны	54	320	202	522					
470	Шуи	8	50	30	80					
471	Пуи	75	455	297	752					
472	Ваго	89	605	575	1180					
483	Бутасарь	278	1830	1312	3142					
474	Вель	28	102	120	222					
475	Герматукь	147	780	580	1360					
476	Веляды	35	235	168	403					
477	Сеидакерань	97	633	410	1043	Русские.				
478	Нижній Ньюды	101	517	250	767		Ы.			
479	Канарамеша	25	140	158	298					
480	Сяварудь	10	48	52	100			Т		
481	Шихакерань	73	548	350	898					
482	Верхній Ньюды	15	84	64	148					
483	Туркакерань	3	15	14	29				И	
484	Тутапешта	37	248	170	418					
485	Бибяны	57	398	276	674					І
486	Алму	17	86	50	136					
487	Сабакерань	9	55	30	85	Ш				
488	Хушь	10	46	36	82					
489	Болады	97	537	427	964		Ы			
490	Зовиля	26	156	126	282					
491	Сепарады	42	305	200	505			Н		
492	Хархатань	23	117	90	207					
493	Шаголасерь	33	175	100	275				И	
494	Амбораны	17	67	40	107					
495	Каргалана	70	367	231	598					Ы
496	Даргакендь	44	220	187	407					
497	Шаголакуджа	50	370	110	480	Ш				
498	Люасарь	18	120	89	209					
499	Рва	52	324	150	474		И			
500	Балабурь	5	24	15	39					
501	Сифидорь	44	357	255	612			И		
502	Косаларь	31	168	129	297					
503	Сафнакерань	27	165	174	339				Ш	
504	Шурюкь	9	46	32	78					
505	Шиливарь	80	483	380	863					Ы
506	Гагероны	30	180	127	307					
507	Дангабинь	32	210	160	370	Ы				
508	Молоджа	38	212	124	336					
509	Турканджинь	24	186	150	336		Л			
510	Гирданы	33	170	120	290					
511	Говзавуа	14	97	60	157			А		
512	Инчачола	12	96	55	151					
513	Сятухало	7	52	40	92				Т	
514	Рази	14	115	76	191					
515	Веравуть	75	410	307	717					Русские.
516	Джилъ	53	302	206	508					
517	Вильвань	56	282	241	523					
518	Ольховка	56	400	271	671					
519	Подгорный	26	63	62	125					
520	Биясарь	2	12	8	20					
521	Кулай	3	15	12	27					
522	Пораконакашъ	2	12	7	19					
523	Турады	7	46	30	76					
524	Алозатинь	1	8	5	13					
525	Биясарь	2	12	8	20					
526	Полашикетъ	1	5	4	9					
527	Гамашшамъ	1	6	5	11					
528	Мики	3	18	12	30					
529	Нюабудь	4	28	20	48					
530	Оджикаль	5	34	26	59					
531	Тулакендь	1	7	4	11					
532	Тулиджаны	23	100	84	184					

533	Шаматукъ	3	16	14	30	Талышины.
	ИТОГО	3220	19223	13821	33049	
	ВСЕГО	16869	75069	61491	136560	
1	Гор. Шемаха.	—	13292	10453	23745	
	<i>Кошунскій участокъ:</i>					
2	Ангераханъ (Э)	87	357	360	717	
3	Арчиманъ на Пирсагатѣ	41	228	226	454	
4	Талышъ-Нури	27	170	175	345	
5	Заратъ верхній (З.-Хейбари 1-й)	43	364	387	751	
6	Заратъ (З.-Ашага 2-й) на Пирсагатѣ.	32	236	200	436	
7	Кюнагай (Дамирчиларъ).	20	152	139	291	
8	Ахсу	71	195	188	383	
9	Карамамедлы	12	40	39	79	
10	Шихъ-Мазидъ	23	59	65	124	
11	Басхаль.	311	1235	984	2219	
12	Гаджиманъ (Э.)	61	487	383	870	
13	Хатманъ	42	239	245	484	
14	Джебаны русское	123	415	389	804	
15	Дильманъ	119	503	495	998	
16	Дмитріевна (ново Д.) Куртъ-Тапасы.	19	52	49	101	
17	Заргеранъ	103	632	539	1171	
18	Ингаръ	131	402	390	792	
19	Гирда	30	80	93	173	
20	Калей Бугуртъ	118	550	542	1092	
21	Ульгюджъ	25	126	137	263	
22	Кевлюдъ (Кевлючъ)	52	223	216	439	
23	Енги Кендъ	16	43	39	82	
24	Керкенджъ (Керкенчское)	231	722	692	1414	
25	Кичатанъ	30	120	109	229	
26	Хасы-Дара	18	101	69	170	
27	Пиръ Кара Чуха	11	34	34	68	
28	Нюгды 1-й	13	60	59	619	
29	Сураханы	11	88	75	163	
30	Джебаны Татарское	42	200	182	382	
31	Конахкендъ	118	329	323	652	
32	Кюрдамичъ	42	220	198	418	
33	Марьевка	82	282	273	555	
34	Кубали Кендъ (Агабеклы)	9	43	33	76	
35	Мельджакъ	19	67	42	109	
36	Мейсары	88	275	243	518	
37	Мири Кендъ	35	112	106	218	
38	Хинислы (Хинислы большое)	36	113	93	206	
39	Муганлы	34	111	107	218	
40	Мурты	7	43	36	79	
41	Шарадилъ	28	142	161	273	
42	Мюджи Еврейское.	112	520	511	1031	
43	Нуранъ	35	189	173	362	
44	Заргова	33	152	140	292	
45	Варна	6	25	14	39	
46	Кендахана	8	39	35	74	
47	Шамдаланъ	6	21	19	40	
48	Сагіянъ	160	489	498	987	
49	Зарху	52	75	88	163	
50	Лагичъ	650	3780	3679	7459	
51	Сулутъ	96	542	520	1062	
52	Кала Зейва	13	80	69	149	
53	Сарсура	24	43	42	85	
54	Ханъ Кенды (Кубали Кендъ)	23	110	100	210	

ТАТАРЫ СУНИТЫ И ШИТЫ.

Сектанты.
Татары.
Русскіе.
Армяне.
Татары суниты и шиты.
Армяне.
Татары суниты и шиты.
Молокане.
Татары.
Армяны.
Татары.
Татары суниты и шиты.
Евреи.
Татары суниты и шиты.
Армяне.
Татары суниты и шиты.

55	Сардагарь	16	42	44	86	Татары суниты и шииты.
56	Кельфараджъ	11	70	63	133	
57	Зарнава	29	160	189	349	Армяне.
58	Таглабянь	34	200	198	398	
59	Талышъ Меликъ Умудъ	74	180	167	347	Татары суниты
60	Фахракюшъ (Шахракюшъ)	16	40	38	78	
61	Халиль Дуварь	17	60	53	113	и шииты.
62	Коджарь	37	139	138	277	
63	Тирджанъ	90	610	590	1200	Армяне.
64	Ходжалы (Гаджалы)	3	9	8	17	
65	Бизнанъ	18	103	97	200	Татары суниты
66	Мальгамъ	60	272	267	539	
67	Чаганъ большой	61	310	298	608	и шииты.
68	Чаганъ Мамедъ Салимъ (Дедагю- нашъ)	13	30	35	65	
69	Аганъ	75	393	383	776	Сектанты.
70	Магахи { крестьянь	30	88	85	173	
71	Магахи { бековъ	9	40	33	73	
72	Чухуръ Юргъ	96	330	339	669	Татары сун. и шиит.
73	Шабянъ	25	71	63	134	
74	Баглианъ	36	130	121	251	Армяне.
75	Блистанъ	31	98	73	171	
76	Маграсы	483	1497	1320	2817	Татары суниты и шииты.
47	Мюджи Татарское	45	270	210	480	
78	Зейва	21	105	87	192	Армяне.
79	Кюрлунанъ	18	73	93	166	
80	Кельва	132	725	618	1343	Татары сун. и шиит.
81	Кейбанды	84	320	273	593	
82	Пиръ Абюль Касумъ	38	201	173	374	Армяне.
83	Ханъ Кенды	39	121	109	230	
84	Дара Керкенчъ	38	132	107	239	Татары сун. и шиит.
85	Калаханы	86	221	180	401	
86	Алшаутъ Армянское	46	209	172	381	Армяне
87	Гюрдживанъ	240	673	565	1238	

ИТОГО 5599 23837 22162 45999

Кабристанскій участокъ:

88	Алты Агачъ (Алты Агаджъ)	281	998	995	1993	Русскіе и сектан. Татары суниты и шииты.
89	Арабъ Кадымъ Кехна Арабъ коч.	240	912	942	1854	
90	Арабъ Шахверды (дилы) с.	125	526	436	962	Сектанты.
91	Кизъ Мейданъ	201	717	698	1415	
92	Биджовъ	166	712	613	1325	Татары суниты
93	Алшаутъ Татарское	35	122	119	241	
04	Геогляръ	157	680	539	1219	и шииты.
95	Джагирлы (Джагирры)	121	580	343	923	
96	Екахана Ибрагимъ (Ик.) коч.	36	100	83	183	Татары суниты
97	Екахана Талыбъ (Ик.) коч.	114	340	253	593	
98	Караджузлы	176	628	521	1149	и шииты.
99	Джамджамлы коч.	57	238	198	436	
100	Курбанчи коч.	128	441	347	788	Сектанты.
101	Шахъ Загерлы (Шахъ Загирлы)	37	183	162	345	
102	Куци 2-е	236	1082	959	2041	Татары суниты
103	Маразали коч.	334	1802	1467	3269	
104	Маразы Русское	202	805	819	1624	и шииты.
105	Меликъ Чобаны коч.	92	279	249	528	
106	Бекля	17	98	86	184	Татары суниты
107	Набуръ	116	582	479	1061	
108	Тулуджъ	10	51	43	94	и шииты.
109	Шихларъ	39	209	201	410	
110	Сунди	192	787	683	1420	и шииты.
111	Полатлы	49	149	98	247	
112	Тасы	56	125	145	270	и шииты.
113	Коджаманъ Кендъ	3	4	5	9	

114	Удулы	82	349	311	660	Татары сун. и шит. Сектанты.	
115	Хильмиллы (Козлучай)	303	1099	1129	2228		
116	Чайлы Ага Кишибека	81	318	262	580		
117	Чарганъ	69	269	287	556		
118	Боятъ Агбулагъ	25	63	59	122		Ы.
119	Нюгды 2-е	49	186	160	346		
120	Чуханлы	31	101	83	184		
121	Марзандиге	63	240	209	449		
122	Ханджанъ Кендъ	6	14	18	32		Т
123	Шалбашъ (Арабъ Джабирлы) с.	93	453	389	842		
124	Гаміаллы (Гамялы).	64	301	239	540		
125	Чайлы Бахишъ бекъ	23	94	79	173		И
126	Арабъ Ш Арабъ Шамлы коч.	56	309	269	578		
127	Текля Гаджи Мамедъ } крестьянъ	253	660	532	1192	І	
	Гусейнъ коч. } бековъ	11	45	39	84		
128	Ленгебизъ	86	338	293	631	Ш	
129	Кештимазъ	66	240	231	471		
130	Кашадъ	84	412	349	761		
ИТОГО		4595	18641	16421	35062	И	
<i>Абдулянский участокъ.</i>							
131	Абдулянъ	155	420	350	770	Ы	
132	Енги Кендъ	80	305	249	554		
133	Казили	87	246	179	425		
134	Крузьма } крестьянъ	64	149	110	259	Т	
	} бековъ	4	14	11	25		
135	Мейниманъ } крестьянъ	67	205	192	397	Т	
	} бековъ	3	10	5	15		
136	Талышъ 2-е	55	129	127	256	И	
137	Ахтачи Гягяли (коч Агали).	190	498	407	905		
138	Багирлы } крестьянъ	88	284	216	500	И	
	} бековъ	7	17	14	31		
139	Овджулы	96	302	271	573	Н	
140	Гаджи Кадырлы коч.	79	162	189	351		
141	Арабъ } крестьянъ	78	201	173	374	У	
	Ушаги коч. } бековъ	10	30	541	71		
142	Каравеллы } крестьянъ	59	152	145	297	У	
	Вагидъбекъ } бековъ	2	8	8	16		
143	Джеватъ с. (Арабъ } крестьянъ	198	615	497	1112	С	
	Мамедъ Агали) } бековъ	40	102	09	201		
144	Карали	29	91	87	178	Ы	
145	Сурра } крестьянъ	67	160	129	289		
	} бековъ	5	15	15	30		
146	Балванъ Дабагларъ	26	78	83	161	Ы	
147	Каракашлы Гярусъ коч.	258	743	572	1315		
148	Коланы } крестьянъ	430	1296	229	2225	Р	
	(Каланы) } бековъ	11	39	38	77		
149	Ковларъ коч.	98	306	232	538	А	
150	Талышъ 1-е сел.	74	187	189	376		
151	Чираглы коч.	77	180	151	331	А	
152	Наваги Куци сел.	101	320	320	640		
153	Наваги Муганлы с.	102	340	330	670	Т	
154	Наваги отдѣленіе 1-е } крестьянъ	102	299	152	451		
	} бековъ	18	102	123	225		
155	Падаръ Гаджи Алимъ } крестьянъ	379	1063	889	1952	А	
	коч. } бековъ	3	10	12	22		
156	Рагимъ Агали (Эльдал- } крестьянъ	72	163	173	336	Т	
	ляглы) коч. } бековъ	6	17	10	27		
157	Даштамиръ беглы коч.	11	26	24	50	Т	
158	Дагмедагельды коч.	26	82	89	171		
159	Рагимлы коч.	83	178	142	320		
160	Бозовандъ коч.	70	179	143	322		

ТАТАРЫ СУНИТЫ И ШИТЫ.

161	Радогеларларъ	{ крестьянъ	188	544	529	1073
		{ бековъ	3	31	25	56
162	Кубали Бала Огланъ сел.	110	417	339	756
163	Джагирлы коч	91	230	232	462
164	Хиля коч.	110	311	260	571
165	Шорбаги	93	310	273	583
166	Кубали Баширь бекъ	33	108	120	228
167	Паглалы коч	{ крестьянъ	49	220	200	420
		{ бековъ	14	69	63	132
168	Удулы коч.	36	102	97	199
169	Джеванширь коч.	18	62	63	125
170	Гярусъ Чатарлы	83	230	206	436
171	Гярусъ Абасханлы				
172	Боръ Боръ Наваги	15	52	39	91
ИТОГО			4232	12409	10551	22960
ВСЕГО			14426	68179	59587	127766
ВСЕГО ВЪ ГУБЕРНІИ.			91327	395895	340261	736156

ВѢДОМОСТЬ

о распредѣленіи кореннаго населенія Бакинской губерніи по
вѣроисповѣданіямъ и національностямъ

къ 1 января 1901 года.

O

A

V

III

B

RESEARCH REPORT

RESEARCH REPORT

RESEARCH REPORT

RESEARCH REPORT

RESEARCH REPORT

RESEARCH REPORT

RESEARCH REPORT

RESEARCH REPORT

RESEARCH REPORT

RESEARCH REPORT

RESEARCH REPORT

RESEARCH REPORT

RESEARCH REPORT

RESEARCH REPORT

RESEARCH REPORT

RESEARCH REPORT

RESEARCH REPORT

RESEARCH REPORT

RESEARCH REPORT

RESEARCH REPORT

RESEARCH REPORT

RESEARCH REPORT

RESEARCH REPORT

RESEARCH REPORT

RESEARCH REPORT

RESEARCH REPORT

RESEARCH REPORT

RESEARCH REPORT

RESEARCH REPORT

RESEARCH REPORT

RESEARCH REPORT

RESEARCH REPORT

RESEARCH REPORT

RESEARCH REPORT

RESEARCH REPORT

RESEARCH REPORT

RESEARCH REPORT

RESEARCH REPORT

RESEARCH REPORT

RESEARCH REPORT

RESEARCH REPORT

RESEARCH REPORT

RESEARCH REPORT

RESEARCH REPORT

RESEARCH REPORT

RESEARCH REPORT

RESEARCH REPORT

RESEARCH REPORT

ВѢДОМОСТЬ

о распредѣленіи временно-проживающаго населенія Бакинской губерніи по вѣроисповѣданіямъ и національностямъ

къ 1 января 1901 года.

ВѢДОМОСТЬ

о распредѣленіи скота по городамъ, мѣстечкамъ и уѣздамъ
Бакинской губерніи

за 1900 годъ.

НАИМЕНОВАНИЕ СКОТА.	НАИМЕНОВАНИЕ УЪЗДОВЪ, ГО РОДОВЪ И МЪСТЕЧЕКЪ.												Городъ Баку.	Балахан- ское по- лиціймей- стерство.	И Т О Г О.		ВСЕГО.
	Бакинскій		Геокчайскій.		Джеватскій.		Кубинскій.		Ленкоранскій.		Шемахинскій.				Город.	Уъздахъ.	
	Город.	Уъздъ.	Мѣст.	Уъздъ.	Мѣст.	Уъздъ.	Город.	Уъздъ.	Город.	Уъздъ.	Город.	Уъздъ.					
Лошадей	—	5520	80	12802	240	10137	224	11069	207	18991	415	9747	6286	2267	9719	68266	77985
Рогатаго скота	—	1794	156	20285	420	8372	1333	29188	596	50278	625	30140	1961	284	5375	140057	145432
Буйволоть и буйволицъ	—	4	46	59532	—	2894	331	24264	37	18885	119	9447	—	—	533	115026	115559
Овецъ	—	22564	300	68526	400	38000	7100	156810	125	65795	2830	258545	491	2607	7853	610240	618093
Ословъ	—	2181	6	1300	50	130	318	1343	36	1979	115	2886	433	107	1065	10119	11184
Муловъ	—	41	—	60	—	—	—	19	3	160	25	99	27	3	58	379	437
Верблюдовъ	—	1366	—	330	—	1507	—	425	—	2837	—	5241	17	390	407	11706	12113
Козъ	—	2503	40	9876	100	3600	—	—	26	6434	113	11268	—	130	409	33681	34090
Свиной	—	78	—	280	—	1500	—	648	42	112	25	—	263	76	406	2618	3024
Итого	—	36051	628	172991	1210	66140	3306	224066	1072	165471	4267	327373	9478	5864	25825	992092	1017917

ВЪДОМОСТЬ

Почтово-Телеграфной статистики по каждому учреждению по
Бакинской губернии.

За 1900 годъ.

ВѢДОМОСТЬ

о расходахъ сельскихъ обществъ на ихъ самоуправленіе и хозяйственныя нужды по Бакинской губерніи за 1900 годъ.

Названіе уѣздовъ.	НАИМЕНОВАНИЕ РАСХОДОВЪ															Число дымовъ.	Число душъ обою пола.	Приходилось въ среднемъ.			
	ПОСТОЯННЫХЪ.						ВРЕМЕННЫХЪ.											На дымъ.		На душу.	
	Содержаніе дучовенства.	Содержаніе старшинъ, ихъ пом., писарей и др. должност. лицъ.	Содержаніе разъѣзжныхъ командъ.	Содержаніе вочнахъ и полевыхъ карауловъ.	Содержаніе школь.	ИТОГО.	Содержаніе сельскихъ пастьбухъ.	Постройка церквей, мечетей и др. молитвенныхъ зданій.	Ремонтъ церквей, мечетей и др. молитвенныхъ домовъ.	Постройка школь.	Ремонтъ школь.	Ремонтъ дорогъ.	Истребленіе саранчи.	ИТОГО.	А ВСЕГО.			Руб.	К.	Руб.	К.
Бал.-Сабун. районъ	150	1440	—	—	—	1590	—	—	—	—	—	—	—	—	1590	991	5518	1	60	—	28
УѢЗДЫ:																					
Бакинскій . . .	—	4020	20	—	700	4740	—	—	—	—	—	—	—	—	4740	8351	56968	—	57	—	14
Геокчайскій . .	5155	15741	—	7570	1740	30206	5498	8065	4515	221	2733	3400	2500	26932	57138	17372	103946	3	30	—	55
Джеватскій, . .	1480	9899	—	8400	120	19899	80	—	—	—	25	—	—	105	20004	10196	58667	1	95	—	36
Кубинскій . . .	5572	18267	300	875	1293	26307	9675	500	—	50	—	433	—	10658	36965	23522	152667	1	57	—	25
Ленкоранскій . .	2511	18865	1086	7205	3820	33487	3315	—	1510	—	1645	10345	18462	35277	68764	16869	129047	4	—	—	53
Шемахинскій . .	4400	14453	—	1875	3793	24521	5360	—	1225	—	690	2660	—	9935	34456	14426	104021	2	38	—	33
Итого .	19268	82685	1406	25925	11466	140750	23928	8565	7250	271	5093	16838	20962	82907	223657	91727	605316	2	46	—	37

