

A. 911
61



~~450~~

ОБЗОРЪ БАКИНСКОЙ ГУБЕРНІИ

за 1902 годъ.

Приложение ко всеподданнѣйшему отчету.

БАКУ.

ТИПОГРАФІЯ ГУБЕРНСКАГО ПРАВЛЕНІЯ.

1903.

ОБЪЕМЪ

ВЪЗРАСТАЮЩЕГО


A 911-

~~25750~~



ОБЗОРЪ БАКИНСКОЙ ГУБЕРНІИ

за 1902 годъ.



Приложение ко всеподданнѣйшему отчету.




39

БАКУ.


ТИПОГРАФІЯ ГУБЕРИСКАГО ПРАВЛЕНІЯ.

1903.



ОГЛАВЛЕНІЕ.

Обзора Бакинской губерніи за 1902 годъ.



I. Естественныя и производительныя силы губерніи и экономическая дѣятельность ея населенія.

	Стр.
а) Географическое положеніе, границы и пространство	1
б) Землевладѣніе,	3
в) Свѣдѣнія о межеваніи.	5
г) Землѣдѣліе.	6
д) Садоводство	9
е) Виноградарство	—
ж) Винодѣліе и винокуреніе.	—
з) Хлопководство ;	10
и) Разведѣніе шафрана	11
к) Табаководство	—
л) Добываніе солодкового корня	—
м) Огородничество	12
н) Шелководство.	—
о) Пчеловодство	—
п) Скотоводство	—
р) Обеспеченіе народнаго продовольствія	—
с) Рыболовство	13
т) Нефтяная промышленность.	14
у) Выволочка соли	16
ф) Дабыча кира	17
х) Фабрики и заводы	—
ц) Кустарная промышленность.	—
ч) Ремесленные промыслы	—
ш) Торговля	18
щ) Кредитныя учрежденія	20
ъ) Бакинскій биржевой комитетъ.	—
ь) Бакинская Николаевская Ярмарка	21
ф) Движеніе населенія.	—

II. Подати и повинности.

а) Окладныя и другіе сборы.	23
б) Доходы съ Государственныхъ Имуществъ.	28
в) Мірскія повинности	—
г) Городскіе доходы и расходы	29
д) Акцизные сборы.	—
е) Таможенные пошлины.	30
ж) Основной промысловый налогъ съ документовъ.	—
з) Раскладочный сборъ съ торговыхъ предпріягій	31
и) отпра- вленіе пату- ралей. по- винностей:	{
1) Военская повинность	—
2) Дорожныя и прочія повинности.	32

III. Общественное благоустройство и благочиніе.

а) Казенныя и общественныя зданія.	33
б) Дороги мосты и переправы	—
в) Почта и телеграфъ	34
г) Телефонъ	35
д) Дѣятельность водныхъ учреждений	—
е) Народная нравственность.	36
ж) Расколъ	38
з) Тюрьмы и арестанты	—
и) Пожары.	—

IV. Народное здравіе и общественное призрѣніе.

а) Медико-санитарная часть.

1) Врачебный персоналъ	40
2) Содержаніе врачебной части	—
3) Аптеки	41
4) Больницы, амбулаторіи и дома умалишенныхъ	—
5) Врачебная помощь населенію	42
6) Ослопрививаніе	43

б) Судебно-медицинская часть.

1) Насильственныя и случайныя смерти	—
--	---

в) Состояніе сельско-врачебной части. 44

г) Ветеринарно-санитарная часть

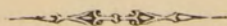
1) Ветеринарный персоналъ	51
2) Содержаніе ветеринарной части	—
3) Организация ветеринарной части	52
4) Кочевое движеніе	54
5) Эпизоотии	55
6) Скотобойная часть	58

V. Народное просвѣщеніе.

а) Положеніе школьнаго дѣла	59
б) Библіотеки, періодическія изданія и типографіи	61
в) Общественное призрѣніе	—

Приложенныя къ обзору вѣдомости.

№№ 1. О посѣвѣ и урожаѣ хлѣбовъ	—
2 О числѣ фабрикъ и заводовъ	—
3. О движеніи населенія	—
4. Лит. а. О поступленіи сборовъ	—
4. Лит. б. О распредѣленіи недоим. по гор., мѣст. и уѣзд	—
5. О числѣ о родѣ преступленій	—
Приложеніе къ № 5 о числѣ арестантовъ	—
6. О пожарахъ	—
Къ № 6 приложеніе о состояніи пожарной части.	—
7. О насильственныхъ и случайныхъ смертяхъ	—
8. О числѣ учебныхъ заведеній	—
Лит. А. Вѣдомость населеннымъ пунктамъ, съ показаніемъ числа дымовъ, душъ и національности кореннаго населенія.	
Б. О распредѣленіи кореннаго населенія по вѣроисповѣданіямъ и національности	—
В., О распредѣленіе временно проживающаго населенія по вѣроисповѣданіямъ и національности.	—
Г. О распредѣленіи скота по городамъ мѣстечкамъ и уѣздамъ	—
Д. Почтово телеграфная статистика	—
Е. О расходахъ сельскихъ обществъ на ихъ самоуправленіе и хозяйственныя нужды.	—
Ж. Свѣдѣнія о вывозѣ изъ Бакинскаго района нефтяныхъ продуктовъ.	
З. О выданныхъ промысловыхъ свидѣтельствахъ и билетахъ	—
И., О пчеловодствѣ.	—
К., О числѣ ремесленниковъ	—



І. Естественныя и производительныя силы Бакин-ской губерніи и экономическая дѣятельность ея населенія.

а) Географическое положеніе, границы и пространство.

Бакинская губернія простирается между $38^{\circ} 24'$ и $41^{\circ} 54'$ сѣв. широты и $69^{\circ} 9'$ и $68^{\circ} 2'$ вост. долготы, по меридіану остр Ферро.

Границами ей служатъ: съ сѣвера—Каспійское море и Кюринскій и Самурскій округа Дагестанской области; съ запада—Нухинскій и Шуминскій уѣзды Елизаветпольской губерніи и Уруджинаминскій округъ Персіи; съ юга—персидскіе округа Азербейджанъ и Гилянъ и съ востока—Каспійское море. Государственными границами между Россійской Имперіею въ предѣлахъ Бакинской губерніи служатъ: рѣка Араксъ, на протяженіи около 25 верстѣ, а на остальныя 50 верстѣ—прямая черта, прорѣзывающая Муганскую степь до Белясуварскаго карантинно-таможеннаго поста, на рѣчкѣ Болгарь-Чай. Вверхъ по послѣдней рѣчкѣ и по ея притоку Аданабазарь-чай тянется извилистая граница Уруджинаминскаго округа, откуда начиная съ горы Караджа-дагъ, государственная граница подходитъ къ главному хребту Талышинскихъ горъ, и по рѣчкѣ Астара-чай, отдѣляющей Бакинскую губернію отъ гиляна до Каспійскаго моря.

Губернія въ общемъ имѣетъ видъ ромба, большая діагональ котораго направленная по меридіану имѣетъ около 370 верстѣ, тогда какъ наибольшая ширина губерніи, считая отъ границы Нухинскаго уѣзда до конца Апшеронскаго полуострова, достигаетъ лишь 230 верстѣ.

Площадь губерніи составляетъ 39.095,07 кв. километровъ или 3.578.687 десятинъ, которые по уѣздамъ, распредѣляются слѣдующимъ образомъ:

Бакинскій уѣздъ.	366.513 дес.
Геокчайскій „	509.400 „
Джеватскій „	914.746 „
Кубинскій „	647.100 „
Ленкоранскій „	487.350 „
Шемахинскій „	653.578 „

Слѣдовательно площадь Бакинскаго уѣзда составляетъ $10,24\%$ всей площади губерніи, Ленкоранскаго— $13,63\%$, Геокчайскаго— $14,23\%$, Кубинскаго— $18,07\%$, Шемахинскаго— $18,26\%$ и Джеватскаго уѣзда $25,56\%$ всей площади губерніи.

Кромѣ того къ губерніи причисляются, лежащія у ея береговъ, острова Каспійскаго моря: Наргенъ, Вульфъ, Святой, Дуванный, Жилой, Сара и др. съ общою площадью около 40 кв. километровъ.

По губерніи въ сѣверной части проходитъ главная цѣпь Кавказскихъ горъ со многими развѣтвленіями и отдѣльными группами, между которыми особенно замѣчательны: гора Базарь-дюзи (на границѣ Бакинской, Елизаветпольской губерній и Дагестан-

ской области) высотой въ 14.722 фута надъ уровнемъ моря, гора Шахъ-дахъ высотой 13.951 ф. и Тфанъ-дагъ высотой 13.764 ф. На югѣ въ Ленкоранскомъ уѣздѣ и на границѣ его съ Ардабильскою провинціею проходитъ съ сѣвера на югъ Талышинскій или Кафланскій хребетъ, высшіе пункты котораго: гора Кемюркюль—8.221 ф., Кызь-юрды—8026 ф. и гора Тангъ—7.723 фута надъ уровнемъ моря.

Губернію по ея естественнымъ условіямъ можно раздѣлить на четыре части:

I. Сѣверная, т. е. уѣзды Кубинскій и большая часть Шемахинскаго, представляетъ гористую страну, наполненную отрогами Кавказскаго хребта и лишь на берегу Каспійскаго моря находится небольшая полоса низменной поверхности. Дождя здѣсь выпадаетъ достаточно и, въ недавнее сравнительно время, почти вся эта мѣстность представляла великолѣпный лиственный лѣсъ, доходившій до самыхъ береговъ моря. Нынѣ площадь лѣсовъ значительно уменьшилась, особенно въ низменной полосѣ, но зато здѣсь разведено значительное количество виноградныхъ, фруктовыхъ и тутовыхъ садовъ.

II. Восточная часть губерніи, заключающая весь Бакинскій уѣздъ, камениста, довольно низменна и чрезвычайно бѣдна водою, а вслѣдствіе этого и растительностью. Большая часть площади этого района используется какъ зимнее пастбище для овецъ, съ октября по май мѣсяць. Но вмѣстѣ съ растительности Апшеронскій полуостровъ обладаетъ громадными нефтяными источниками, доставившими Бакинскою губернію мировую извѣстность.

III. Средняя и западная части заключаютъ въ себѣ большія равнины по низовьямъ р. р. Куры и Аракса въ уѣздахъ Джеватскомъ, большей части Геокчайскаго, южной части Шемахинскаго и самой сѣверной части Ленкоранскаго уѣзда. Здѣсь обширныя степи: Муганская, Мильская, Ширванская и др. покрыты въ зимнее время роскошной растительностью, привлекающею сюда на этотъ періодъ массы кочевниковъ съ ихъ неисчислимыми стадами овецъ не только со всѣхъ мѣстъ Бакинскою губерніи, но и другихъ, даже довольно отдаленныхъ мѣстностей Закавказья. Лѣтомъ же эти степи представляютъ голыя, безводныя, не населенныя пустыни. Хлѣбопашествомъ здѣсь занимаются только по берегамъ р. р. Куры и Аракса, изъ которыхъ выводятся каналы для орошенія полей. Почва здѣсь по большей части прервосходная, и тамъ гдѣ только можно орошать, урожаи получаются очень хорошіе. Историческіе источники, народныя преданія и остатки городовъ и крупныхъ оросительныхъ каналовъ свидѣтельствуютъ о нѣкогда цвѣтущемъ состояніи этихъ равнинъ, до того богатыхъ, что онѣ привлекали вниманіе всѣхъ сосѣднихъ воинственныхъ народовъ: арабовъ, турокъ и др., отнимавшихъ его одни у другихъ и доведшихъ въ концѣ концовъ этотъ край до полного запустѣнія, въ какомъ находится эта мѣстность нынѣ. Нѣтъ однако никакого сомнѣнія, что правильная организація орошенія можетъ возвратитъ ее въ прежнее цвѣтущее состояніе и сдѣлать житницей всего Кавказа.

IV. Южная часть, занятая Ленкоранскимъ уѣздомъ, почти вся покрыта Талышинскими горами, богатыми еще и теперь прекрасными лѣсами. Низменная пребрежная полоса этого района въ значительной степени обезлѣсена и покрыта обширными рисовыми плантаціями (чалтыкъ, по мѣстному названію). Дождя здѣсь выпадаетъ больше чѣмъ гдѣ бы не было въ Бакинскою губерніи.

Мягкій климатъ, обиліе влаги и прекрасная почва представляютъ благоприятныя условія для широкой культуры нѣкоторыхъ цѣнныхъ тропическихъ растений.

По сравненію Бакинской губерніи съ другими губерніями Закавказья, она занимаетъ самое низменное положеніе, а именно: около $\frac{1}{10}$ части всей ея площади занимають мѣстности лежащія ниже уровня океана; болѣе половины губерніи занимають низменности высотой до 500 футовъ; мѣстности до 1000 футовъ составляютъ болѣе 23% губерніи, а все низменности до 2000 ф. высотой составляютъ около 2% всей площади губерніи.

Мѣстности лежащія въ полосѣ отъ 2 до 6 тысячъ футовъ высоты занимають всего около 8% , а полоса расположенная выше 6000 фут. составляетъ только 7% всей губерніи.

Разнообразіе топографическихъ условій, а вслѣдствіе этого и разнообразіе условій климатическихъ и гидрографическихъ, вызываетъ рѣзкія различія какъ въ образѣ жизни, такъ и въ занятіяхъ населенія, при чемъ всеже преобладающимъ занятіемъ является земледѣліе и скотоводство.

б) Землевладѣніе.

Изъ общей площади Бакинской губерніи—3.578.687 десятинъ—только 410.200 десятинъ или $12,1\%$ находятся въ частномъ владѣніи, изъ нихъ въ пользованіи бековъ, хановъ и другихъ частныхъ лицъ, а также весьма незначительнаго числа крестьянъ собственниковъ, находится 285.257 десятинъ, а остальные 124.948 десятинъ составляютъ надѣлъ крестьянъ, живущихъ на владѣльческой землѣ. Крестьяне эти отбываютъ въ пользу землевладѣльцевъ натуральныя повинности, въ размѣрѣ $\frac{1}{10}$ урожая, и денежные, въ размѣрѣ 30 коп. съ десятины надѣла. Крестьянъ этой категоріи насчитывается въ губерніи 14.236 дымовъ. Въ ихъ надѣльномъ пользованіи какъ сказано выше, числится по податной регистраціи 124.943 десятины земли, распредѣляемой на отдѣльные подворные участки, за исключеніемъ, въ нѣкоторыхъ случаяхъ, выгоновъ, пастбищъ, покосовъ и водопоевъ, состоящихъ въ общемъ пользованіи. По положенію—1870 года размѣръ подворнаго поселянскаго надѣла опредѣляется не менѣе какъ въ 5 десятинъ полевыхъ угодій на каждую мужскую душу (ст. 9), или, полагая въ среднемъ 4 души на дымъ, нормальный подворный участокъ опредѣлится не менѣе какъ 20—25 десятинъ на дымъ. Въ Бакинской же губерніи приходится всего 8,9 десятины на дымъ.

Сущность зависимыхъ отношеній крестьянъ, водворенныхъ на владѣльческихъ земляхъ Бакинской губерніи, и тѣ условія, при которыхъ предоставляется выкупъ надѣльныхъ земель, подробно изложены въ Приложеніи къ ст. 2 Мѣстнаго Положенія для губерній Закавказскаго края (XX Прилож. къ т. IX св. зак. изд. 1876 года.)

По ст. 93 означеннаго Положенія пріобрѣтеніе поселянами въ собственность ихъ надѣльныхъ земель допускается во всякое время и безъ всякихъ ограниченій по добровольному съ землевладѣльцемъ соглашенію.

Законъ этотъ болѣе чѣмъ въ продолженіи тринадцатилѣтняго своего дѣйствія остается, къ сожалѣнію, мертвой буквой, такъ какъ за исключеніемъ единичныхъ случаевъ, онъ въ Бакинской губерніи практическаго примѣненія не имѣлъ. Причины этого яв-

ленія, не касаясь укоренившейся вѣками привычки къ существующей формѣ землѣпользованія, заключается единственно въ отсутствіи организаціи необходимаго для этой цѣли кредита, вполне доступнаго крестьянскому населенію по его простѣйшей формѣ и по способу обезпеченія платежей.

Лишь съ учрежденіемъ крестьянскаго банка выкупное дѣло, съ нѣкоторой даже выгодой для государственнаго казначейства, значительно подвинется впередъ и ускоритъ прекращеніе безконечныхъ недоразумѣній и споровъ, возникающихъ между поселянами и землевладѣльцами по поводу платежа повинностей и вмѣсто съ тѣмъ сами собою отпадутъ тѣ неблагоприятныя условія, кои являются постояннымъ тормозомъ для правильнаго теченія экономической жизни какъ крестьянскаго населенія, такъ и землевладѣльцевъ, связанныхъ между собою крайне стѣснительными взаимными обязательствами.

Въ числѣ означеннаго выше количества принадлежащей частнымъ владѣльцамъ земли, въ ихъ пользованіи находится 466 десятинъ нефтеносныхъ земель.

Остальныя земли Бакинской губерніи составляютъ собственность казны и находится въ вѣдѣніи мѣстнаго Управленія Государственными Имуществами.

Изъ общаго количества принадлежащей казнѣ земли—1.055.079 десятинъ составляютъ земельный надѣлъ 77,491 дыма казенныхъ крестьянъ, т. е. въ среднемъ приходится на дымъ 14,4 десятины.

Какъ, принадлежащія частнымъ владѣльцамъ и казеннымъ крестьянамъ земли, распредѣляются по уѣздамъ видно изъ нижеслѣдующихъ таблицъ:

Земли частныхъ владѣльцевъ.

Наименованіе уѣзд.	Количество земли въ десятинахъ.		
	У част- ныхъ вла- дѣльцевъ.	У крест. на влад. землѣ.	Всего
Бакинскій . . .	28322	—	28322
Геокчайскій . . .	30814	27145	57959
Джеватскій . . .	71857	10472	82329
Кубинскій . . .	57491	50310	107801
Ленкоранскій . . .	60655	16262	76917
Шемахинскій . . .	36118	20754	56872
И Т О Г О . .	285257	124943	410210

Земли находящіяся въ надѣлѣ у казенныхъ крестьянъ.

Наименованіе уѣздовъ.	Количество земли въ де- сятинѣхъ.
Бакинскій	84169
Геокчайскій	211642
Джеватскій	114257
Кубинскій	271968
Ленкоранскій	160247
Шемахинскій	226151
И Т О Г О . .	1068464

Земли частныхъ владѣльцевъ и находящіяся въ надѣлѣ у казенныхъ крестьянъ по угодьямъ распредѣляются слѣдующимъ образомъ:

Названіе уѣз- довъ.	Садовъ ви- ноградныхъ.	Садовъ фрук- товыхъ и пр.	Пашни по- ливной и усад.	Пашни не поливныя.	Сѣнокосовъ.	Пастбищъ и выгона.	Лѣсовъ дро- вяныхъ и строєвыхъ.	Прочихъ угодій.	Всего деся- тинъ.
Бакинскій . . .	4067	—	1856	55583	36	50282	—	661	112485
Ленкоранскій . .	173	1086	24065,5	101118,5	13355	51578,5	45787,5	—	237164
Джеватскій . . .	—	1105,06	48123,9	16871,18	—	126563,46	3923	—	196586,6
Геокчайскій . . .	3448,5	4347,25	59608,5	52575	49	149260,5	313	—	269601,75
Шемахинскій . .	1278,22	667,9	23779,3	69621,48	9969,41	172321,13	5415,58	—	283053,02
Кубинскій . . .	1312	11960,5	113065,5	96230,5	46694,5	100823,5	9089	599	379774,5
И Т О Г О .	10278,72	19166,71	270498,70	391999,66	70103,91	650829,9	64528,08	1260	1478664,87

Приведенныя выше свѣдѣнія о землевладѣннн взяты изъ дѣлъ Бакинской Казенной Палаты и представляютъ данныя о количествѣ земли, привлеченной на основаннн закона 12 іюня 1900 года, къ обложеннн оброчной податью и поземельнымъ налогомъ; таковыя хотя въ теченн послѣдняго трехлѣтнн и провѣрены, на сколько это возможно при отсутствнн въ губерннн межеваннн, но всеже выражаютъ не точныя данныя, а лишь приблизительно вѣрныя цифры.

Въ числѣ земель состоящихъ въ завѣдываннн Управленн Государственными Имуществами, находятся 2.101 оброчныхъ статей, каковыя дѣлятся на двѣ категорнн,—земельныя и не земельныя. Къ первой относятся: пахатныя, пастбищныя и сѣнокосныя участки, а второй дворовыя, мельничныя, рыболовныя и проч. Первой категорнн въ отчетномъ году было 1.078 статей, пространствомъ 544071 десятина, а второй—1.023, площадью 472 десятины.

Подъ казеннымъ лѣсомъ считается 400.245 десятинь.

Распределенн оброчныхъ статей и лѣсовъ по уѣздамъ видно изъ слѣдующей таблицы:

Наименованн уѣздовъ.	Земельныхъ статей.		Неземельныхъ статей.		Лѣсовъ.
	Число стат.	Колич. десят.	Число стат.	Кол. дес.	Кол. дес.
Бакинскій . . .	56	2140	10	14	—
Геокчайскій . . .	282	68622	781	84	32889
Джеватскій . . .	330	307552	126	45	—
Кубинскій . . .	128	35933	63	2	115707
Ленкоранскій . .	65	14144	33	282	223701
Шемахинскій . .	217	96420	10	45	27948
И Т О Г О .	1078	524811	1023	472	400245

Въ составъ принадлежащихъ казнѣ и находящихся въ вѣдѣнн Управленн Государственными Имуществами земель, входитъ 144.414 десятинь нефтеносной земли.

в) С в ѣ д ѣ н н я .

О движеннн межеванн въ Бакинской губернн.

Изъ всей занимаемой Бакинской губерней площади земли

(3.578.687 десятинь), по даннымъ управленія Бакинскаго Межеваго Округа, къ 1 января текущаго 1903 года обмежевано 3337755 десятинь или 91,2⁰/₀. Въ томъ числѣ въ теченіи 1901 и 1902 года обмежевано 74084 десятины.

По обмежеваннымъ землямъ утверждено оригинальныхъ плановъ, т. е. окончательно обмежевано на 1330474 десятины или 31⁰/₀.

Въ томъ числѣ въ теченіи 1901 и 1902 г. г. утверждено на 291581 десятину.

Утвержденіе оригинальныхъ плановъ на столь незначительное количество общаго числа обмежеванныхъ земель объясняется, главнымъ образомъ, возникающими при межеваніи чуть-ли ни изъ за каждаго клочка земли спорами о правѣ владѣнія, влѣдствіе чего возникло громадное число судебныхъ дѣлъ, тормозящихъ успѣшность межеванія.

г) Земледѣліе.

Топографическія условія губерніи, обуславливая крайне неравномѣрное распредѣленіе воды, оказываютъ тѣмъ самымъ значительное вліяніе на занятія жителей.

Тамъ гдѣ хлѣбныя растенія могутъ произрастать безъ полива или тамъ гдѣ искусственное орошеніе восполняетъ отсутствіе атмосферическихъ осадковъ, главнымъ занятіемъ жителей служитъ земледѣліе; тамъ же, гдѣ климатъ или безводіе дѣлаютъ занятіе земледѣліемъ невозможнымъ, первую роль въ крестьянскомъ хозяйствѣ играетъ скотоводство. Въ первомъ случаѣ жители по преимуществу осѣдлые, во второмъ кочевники.

Въ общемъ же въ экономической жизни населенія, преобладающее значеніе имѣетъ земледѣліе и степенью урожая хлѣбныхъ злаковъ опредѣляется обеспеченность населенія продовольствіемъ и платежная его способность. Главные продукты земледѣлія—пшеница и ячмень, исключеніе составляетъ Ленкоранскій уѣздъ, въ которомъ по преимуществу сѣется рисъ.

Второстепенное значеніе имѣетъ хлопокъ, кунжутъ, конопля и нѣкоторыя другія растенія.—

Приемы обработки земли въ громадномъ большинствѣ до сихъ поръ крайне примитивны и только богатствомъ почвы да мягкостью климата могутъ быть объяснены тѣ значительные урожаи, которые сплошь и рядомъ снимаются, по нѣсколько лѣтъ, съ одной и той же земли. Главнымъ, наиболее распространеннымъ, орудіемъ обработки служитъ соха или „хишъ“; это орудіе представляетъ собою значительныхъ размѣровъ деревянный крюкъ, къ одному концу котораго привязываются животныя, а другой, болѣе короткій, бороздитъ землю, разрывая ее, но не отваливая и не переворачивая пласта. Другимъ болѣе усовершенствованнымъ орудіемъ является деревянный плугъ, на подобіе малорусскаго „сабана“, но еще болѣе грубый и тяжелый; въ такой плугъ впрягается 3—4 пары буйволовъ при чемъ для пользованія имъ составляются товарищества, такъ что иногда одинъ даетъ одну часть плуга, другой другую, тотъ пару буйволовъ и т. д. Этотъ плугъ употребляется на почвахъ болѣе тяжелыхъ или для подъема цѣлины.

Болѣе совершенныя орудія примѣняются преимущественно русскими переселенцами. Нельзя не отмѣтить, что культурное вліяніе послѣднихъ на мѣстное населеніе сказывается между прочимъ и въ усовершенствованіи орудій и приемовъ обработки у живу-

сихъ по сосѣдству татаръ. Такъ, въ Шемахинскомъ, Ленкоранскомъ и Кубинскомъ уѣздахъ, можно встрѣтить желѣзный плугъ и даже нѣмецкаго образца фуру и въ татарскихъ селеніяхъ.

Земля вспахивается обыкновенно только одинъ разъ, задѣлка семянъ на почвѣ вспаханной плугомъ, производится бороной, а на почвѣ, вспаханной хишемъ имъ же, поперекъ перваго слѣда.

Обработка одной десятины неполивной земли обходится отъ 32 до 46 руб. при работѣ плугомъ, и отъ 14 до 21 руб. при работѣ сохою; на поливной немного дороже. Количество зерна засѣваемаго на десятину не вездѣ одинаково. Нерѣдко на участкахъ земли совершенно одинаковой величины въ зависимости отъ мѣстныхъ условій сѣется отъ 8 до 16 пудовъ зерна на десятину.

Культура риса въ Ленкоранскомъ уѣздѣ доведена до высокаго совершенства.

Въ то время какъ въ другихъ мѣстностяхъ губерніи и даже Закавказья, рисовыя поля мѣняютъ мѣста, причемъ во второй разъ рисъ на то же поле возвращается только черезъ много лѣтъ, въ Ленкоранскомъ уѣздѣ рисовыя плантаціи изъ года въ годъ, занимаютъ одни и тѣ же мѣста. Для обезпеченія водою на лѣто, дѣлаютъ запасы ее во время половодья; для этой цѣли устроены огромные пруды, въ которые вода проводится канавами, послѣ спада водъ, когда пользованіе изъ рѣчекъ становится невозможнымъ, выпускаютъ воду изъ этихъ прудовъ, которые, обнажая илистое дно, представляютъ вмѣстѣ съ самими рисовыми плантаціями, къ сожалѣнію, въ то же время неизсякаемый источникъ маляріи.

Все земледѣліе въ Бакинской губерніи, за очень незначительнымъ исключеніемъ, находится въ рукахъ поселянъ.

Частные земледѣльцы Бакинской губерніи въ своихъ имѣніяхъ интенсивнаго хозяйства не ведутъ. Большая часть земель, принадлежащихъ мѣстнымъ ханамъ и бекамъ, сдается въ аренду мѣстному крестьянскому населенію за извѣстную часть урожая. У нѣкоторыхъ же землевладѣльцевъ, обладающихъ крупною земельною собственностью значительные участки по затруднительности орошенія и за отсутствіемъ удобныхъ путей сообщенія остаются вгунѣ лежащими и ни какихъ доходовъ безъ затраты значительныхъ капиталовъ приносить не могутъ. Развитію раціональнаго хозяйства среди частныхъ землевладѣльцевъ губерніи, помимо отсутствія предпримчивости и соотвѣтственныхъ знаній, препятствуетъ также и существующій порядокъ наслѣдованія, въ силу коего создается многоличное совладѣніе, подающее поводъ къ разнороднымъ взаимнымъ спорамъ и безконечнымъ судебнымъ тяжбамъ.

Площадь посѣвовъ даже приблизительно опредѣлить очень трудно влѣдствіе того, что въ большей части губерніи распространено подворно-участковое владѣніе, такъ что для этой цѣли пришлось бы опрашивать каждаго отдѣльнаго владѣльца, но и этотъ трудъ не былъ бы вознагражденъ удовлетворительными результатами, потому что туземцы не знаютъ земельныхъ мѣръ, а измѣряютъ площадь посѣва количествомъ высѣваемаго зерна, которое въ широкихъ предѣлахъ варьируется въ зависимости отъ качествъ почвы пріемовъ культуры, климата и др. причинъ.

Отчетный годъ въ сельско-хозяйственномъ отношеніи вообще и для хлѣбопашества въ частности былъ болѣе благопріятенъ чѣмъ предыдущій. По полицейскимъ свѣдѣніямъ результаты урожая хлѣбовъ и другихъ пищевыхъ продуктовъ въ Бакинской губерніи выразились слѣдующими цифрами:

	Посѣяно четвер.	Снято четв.	Самъ.
Пшеницы озимой	202940	1100422	5,4
„ яровой	267	921	3,4
Ячмемя	106116	669971	6,3
Риса	56606	298045	5,2
Проса	2308	20791	9
Ржи	455	1792	3,9
Кукурузы.	61	1496	24,5
Овса	74	32	—
Картофеля	2617	13348	5,1
Прочихъ хлѣбовъ	850	5940	6,9
ИТОГО	372294	2112158	—

Изъ приведенныхъ цифровыхъ данныхъ видно, что первое мѣсто по количеству принадлежитъ пшеницѣ—(1101343 четвертей); за нею слѣдуетъ ячмень—(669971 четвертей), а затѣмъ рисъ—(298045 четвертей).

При сравненіи количества засѣянныхъ и снятыхъ въ отчетномъ году хлѣбныхъ злаковъ и другихъ пищевыхъ продуктовъ съ таковыми же данными за предшествовавшій 1901 годъ получится слѣдующее:

Въ 1901 году посѣяно 350617 чет. снято 1257990 четв.
 „ 1902 „ „ 372294 „ „ 2112158 „

т. е. въ отчетномъ 1902 году посѣяно на 21677 четвертей и снято на 584168 четв. болѣе прошлаго 1901 года. Увеличеніе площади посѣва объясняется отчасти возникновеніемъ новыхъ русскихъ поселеній.

Какъ посѣвы и урожаи отчетнаго года распредѣляются по уѣздамъ, видно изъ прилагаемой къ сей статьѣ вѣдомости № 1.

Степень урожая главныхъ хлѣбныхъ злаковъ по уѣздамъ усматривается изъ слѣдующей таблицы:

Наименованіе уѣздовъ.	САМЪ.		
	Озимой пш.	Ячме- ня.	Риса.
Бакинскій	4,7	4,7	—
Геокчайскій	7	6,9	11,2
Джеватскій	12,0	13,1	—
Кубинскій	3,2	4,2	3,4
Левкоранскій	3,0	2,3	5,2
Шемахинскій	4,8	5,3	12,4

Нужно замѣтить что оцѣнка урожая на „самъ“, т. е. по частному получаемому отъ дѣленія количества собраннаго зерна на количество высѣяннаго для такого района какъ Бакинская губернія, заключающая въ себѣ и безводныя выгорающія отъ палящихъ лучей солнца степи, и горы съ вѣчно покрытыми снѣгами вершинами, лишеныя всякой растительности соланчаки и заливаемыя при-куринскія низины, урожайность которыхъ едвали уступаетъ Нильскимъ, не даетъ вполне рельефнаго представленія о плодородности земель.

Приведенныя свѣдѣнія объ урожаѣ хлѣбовъ и другихъ пищевыхъ продуктовъ нельзя считать вполне точными, такъ какъ единственный способъ собиранія таковыхъ—это опросъ жителей,

которые, усматривая въ собираніи какихъ бы то нибыло свѣдѣній новое обложеніе въ будущемъ, склонны скрывать дѣйствительные размѣры урожая, такъ что показанныя выше цифры урожая нужно считать меньше дѣйствительныхъ, а слѣдовательно запасы хлѣба больше. чѣмъ то можно было бы заключить по этимъ цифрамъ.

Въ отчетномъ году на главные продукты производства: пшеницу, ячмень и рисъ, средняя цѣна была слѣдующая:

Наименованіе уѣздовъ.	Четв. пшен.		Четв. ячм.		Четв. риса.	
	Руб.	Коп.	Руб.	Коп.	Руб.	Коп.
Бакинскій . . .	8	55	5	40	—	—
Геокчайскій . . .	7	50	4	50	20	—
Шемахинскій . . .	8	50	5	60	—	—
Ленкоранскій . . .	8	70	5	70	15	—
Джеватскій . . .	7	90	5	30	—	—
Кубинскій . . .	7	20	4	50	—	—

О количествѣ собраннаго въ Бакинской губерніи въ отчетномъ году сѣна свѣдѣній не имѣется.

д) Садоводство.

Послѣ полеводства важное значеніе въ сельскомъ хозяйствѣ Бакинской губерніи имѣетъ садоводство. Эта отрасль сельскаго хозяйства сосредочена главнымъ образомъ въ Кубинскомъ, Шемахинскомъ и Геокчайскомъ уѣздахъ и даетъ населенію довольно значительныя выгоды. Отчетный годъ для этой отрасли хозяйства былъ весьма удовлетворительный.

е) Виноградарство.

По свѣдѣніямъ акцизнаго надзора въ отчетномъ году въ губерніи было всего 18035 виноградныхъ садовъ болѣе, предыдущаго года на 673, подъ которыми было 10815 десятинъ, болѣе предыдущаго года на 406. Слѣдовательно число виноградныхъ садовъ и занятая ими площадь земли по сравненію съ предыдущимъ годомъ значительно увеличилась. Винограда собрано около 2620886 пудовъ, т. е. болѣе предыдущаго года на 473134 пуд.; цѣны на виноградъ стояли отъ 35 коп. до 2 руб. за пудъ, смотря по мѣстности и спросу.

Распредѣленіе виноградниковъ, занимаемой ими площади земли и количество собраннаго винограда по уѣздамъ видно изъ слѣдующей таблицы:

Наименованіе уѣздовъ.	Число виногр. Садовъ	Прост. земель дес. кв. саж.		Собрано винограда.
Бакинскій . . .	5963	3421	1385	479080
Кубинскій . . .	239	171	120	31978
Джеватскій . . .	1431	524	736	335544
Геокчайскій . . .	7252	4966	1826	1596620
Ленкоранскій . . .	437	135	476	16223
Шемахинскій . . .	2713	1596	1952	161441

ИТОГО . 18035 10815 1695 2620886

ж) Винодѣліе и винокурение.

Въ зависимости отъ урожая винограда увеличилось въ отчетномъ году и количество выдѣланнаго винограднаго вина, котораго получилось всего 862498 ведеръ, т. е. на 328393 ведра

болѣе предыдущаго года. Ведро вина продавалось отъ 30 коп. до 4 руб. за ведро.

Въ отчетномъ 1902 году винокурение въ Бакинской губерніи сдѣлало еще одинъ поступательный шагъ по пути своего развитія.

Новыя правила винокурениа (29 мая 1900 года) вызвали къ жизни новое въ Бакинской губерніи коньячное производство на двухъ вновь устроенныхъ коньячныхъ заводахъ потомственнаго почетнаго гражданина Д. Сараджева, изъ коихъ одинъ въ Геокчай и второй при желѣзнодорожной станціи Закавказской желѣзной дороги Баргушеты. На этихъ заводахъ въ теченіи года выкурено $86.252\frac{1}{4}^{\circ}$ коньячнаго спирта, который частью вывезенъ въ Тифлискіе склады Сараджева же (39.194) и частью въ Москву (38.871 $^{\circ}$).

Обычное винокурение на огневыхъ заводахъ дало, въ сравненіи съ прошлымъ годомъ, излишка выкурки $63.320\frac{1}{4}^{\circ}$ ($2.935.654\frac{1}{4}^{\circ}$ град.— $2.872.334^{\circ}$). Огневыхъ заводовъ въ от-

1902 г.	1901 г.
четномъ году работало болѣе прошлаго года на 152 завода (539—387)	но такая большая разница не представляетъ
1902 г. 1901.	

пропорціональной величины успѣхамъ винокурениа и есть явленіе искусственное—вызванное злоупотребленіемъ (неустранимымъ) льготъ 24 статьи правилъ 29 мая 1900 года, по которой въ видахъ поощренія сельскохозяйственнаго винокурениа, отчислялось въ пользу мелкихъ заводчиковъ (съ выкуркой до 4.000 $^{\circ}$) лишнихъ 10% общей выкурки, что и повело къ искусственному раздробленію крупныхъ предпріятій.

По оптовымъ складамъ вина и спирта и подваламъ спиртоочистительныхъ заводовъ сравнительныя данныя таковы:

Оставалось на 1901 г.	2.276.377 $\frac{3}{4}^{\circ}$
Поступило въ 1901 г.	9.646.488 $^{\circ}$
	11.923.365 $\frac{3}{4}^{\circ}$
Осталось на 1902 г.	1.890.029 $^{\circ}$
Поступило въ 1902 г.	10.082.541 $^{\circ}$
	11.972.570 $^{\circ}$

Такимъ образомъ, хотя спирта привезено болѣе, но общее его количество по складамъ было не многимъ лишь болѣе, благодаря тому, что въ прошломъ году существовали излишки запасовъ отъ 1900 года.

Сравнивая же обороты всего спирта по Округу съ таковыми же за 1901 годъ найдемъ, что общее количество спирта было въ оборотѣ менѣе на $641.086\frac{1}{4}^{\circ}$, что видно изъ слѣдующихъ данныхъ: въ 1901 году оставалось $3.386.823\frac{3}{4}^{\circ}$, выкурено $2.872.334^{\circ}$ и привезено $9.646.488^{\circ}$, а въ 1902 году оставалось $2.160.112^{\circ}$, выкурено $3.021.906\frac{1}{2}^{\circ}$ и привезено $10.082.541$ градусъ и потреблено спирта на мѣстѣ въ Бакинской губерніи также менѣе на $456.866\frac{1}{2}$ градусовъ, ($9.784.470\frac{1}{2}^{\circ}$ въ 1901 г.— $9.327.604^{\circ}$ въ 1902 году) за то вывозъ въ Персію увеличился на $76\ 139^{\circ}$ —(329.986° въ 1902 г.— 253.847° въ 1901 г.).

3) Хлопководство.

Разведеніемъ хлопка занимаются лишь жители Джеватскаго и Геокчайскаго уѣздовъ. Въ послѣднемъ эта отрасль сельскаго хозяйства имѣетъ существенное экономическое значеніе и съ каждымъ годомъ развивается; съ этой цѣлью въ районѣ м. Геокчая

Министерствомъ Государственныхъ Имуществъ устроено показательное поле. Болѣе широкому развитію этой отрасли сельскаго хозяйства мѣшаетъ недостатокъ поливной воды, но и это препятствіе съ каждымъ годомъ все болѣе и болѣе устраняется. Въ отчетномъ году въ Геокчайскомъ уѣздѣ получено хлопка около 45.000 пудовъ на сумму по существовавшей цѣнѣ—9 руб. пудъ— 408.600 руб.—

и) Разведеніе шафрана.

Жители нѣкоторыхъ селеній Маштагинскаго участка, Бакинскаго уѣзда, въ отчетномъ году какъ и въ предшествовавшіе годы занимались разведеніемъ шафрана, который въ сухомъ и жидкомъ видѣ сбываютъ на Закавказскіе рынки, а частью, вывозятъ въ Турцію. По полицейскимъ свѣдѣніямъ, въ отчетномъ году подъ разведеніе шафрана было занято около 600 десятинъ земли. Сборъ шафрана былъ удовлетворительный и далъ въ обработанномъ видѣ около 650 пудовъ, на сумму 26.000 руб., болѣе прошлаго года на 1.000 рублей.—

к) Табаководство.

Отчетный годъ для табаководства оказался благоприятнымъ. Число плантацій противъ 1901 года увеличилось на 12 (въ 1901 году было 910), пространство же на 1 десятину 2.396 кв. саж. (въ 1901 г. было 44 дес. 1.611 кв. саж.), сборъ табаку увеличился на 752 пуда 36 фунтовъ (въ 1901 году собрано 3,933 п 20 ф.).

Нужно отмѣтить, что табаководство въ губерніи является лишь побочною статьею сельскаго хозяйства и мало даетъ матеріальныхъ выгодъ плантаторамъ, а потому улучшенія въ этой отрасли сельскаго хозяйства подвигаются весьма медленно. Культивируется исключительно „махорка“, весь собранный съ плантацій табакъ идетъ на собственное употребленіе, и лишь незначительное количество его вывозится въ гор. Шемаху на фабрику и въ Персію.

Распредѣленіе табачныхъ плантацій, занимаемое ими пространство земли и количество собраннаго табаку по уѣздамъ видно изъ нижеслѣдующей таблицы:

Наименованіе уѣздовъ.	Число плант.	Прост. въ дес.	Собр. табаку
Въ Ленкоранскомъ.	187	8	464 пуд.
„ Кубинскомъ . .	219	13	1367 „
„ Джеватскомъ . .	42	9	1547 „
„ Шемахинскомъ .	253	9	686 „
„ Геокчайскомъ . .	221	8	622 „
ИТОГО .	922	47	4686 „

л) Добываніе солодкового корня.

Въ ряду прочихъ отраслей хозяйства въ Геокчайскомъ и Джеватскомъ уѣздахъ имѣетъ значеніе добываніе солодкового корня.

Добываемый корень сбывается населеніемъ на находящіеся въ Уджарахъ и Кюрдамирѣ заводы Англійско-подданныхъ Ургарта и Блисса и Американо-подданныхъ Андріосъ и Форбсъ, тамъ изъ него выдѣлывается лакрица, а большая часть корня въ пресованномъ видѣ отправляется на заграничныя рынки. По поли-

дейскимъ свѣдѣніямъ всего въ отчетномъ году было скуплено у жителей Геокчайскаго уѣзда 555779 пуд. на сумму 85688 руб. и у жителей Джаватскаго уѣзда 78.264 пуд. на сумму 39.132 руб.. По сравненіи съ 1901 годомъ въ Геокчайскомъ уѣздѣ количество сбора уменьшилось на 486841 пуд. и сообразно съ этимъ доходность съ этой отрасли хозяйства уменьшилась на 91567 рублей. Въ Джаватскомъ же уѣздѣ сборъ солодковаго корня увеличился на 6536 пудовъ, а доходность на 7717 рублей.

м) Огородничество.

Огородничествомъ, какъ это сказано и въ обзорѣ за 1901 годъ, занимаются русскіе и татары; главными продуктами его являются капуста, арбузы и дыни. Наибольшее развитіе эта отрасль сельскаго хозяйства получила въ Геокчайскомъ, Джаватскомъ и Ленкоранскомъ уѣздахъ. За послѣднее время, благодаря хорошему сбыту на Бакинскомъ рынкѣ, огородничество начало принимать широкіе размѣры въ Маштагинскомъ, а отчасти и въ Сарайскомъ участкахъ Бакинскаго уѣзда. По полицейскимъ свѣдѣніямъ въ отчетномъ году населеніемъ этихъ двухъ участковъ продано на 60.000 руб. огородныхъ овощей; площадь же занимаемая огородами около 3.300 дес.; въ Ленкоранскомъ же уѣздѣ продано овощей на 15800 руб.. По другимъ уѣздамъ свѣдѣнія не доставлены.

н) Шелководство.

Шелководствомъ преимущественно занимаются жители Шемахинскаго и Геокчайскаго уѣздовъ. Въ послѣднемъ эта отрасль сельскаго хозяйства имѣетъ весьма существенное экономическое значеніе и хотя медленно, но съ каждымъ годомъ прогрессируетъ. Свѣдѣнія о положеніи шелководства не доставлены.

о) Пчеловодство.

Пчеловодствомъ занимается населеніе Кубинскаго, Шемахинскаго и Ленкоранскаго уѣздовъ и Ивановскаго участка, Геокчайскаго уѣзда. Медъ употребляется на мѣстѣ, а избытокъ отпращивается въ Баку. О положеніи пчеловодства можно судить изъ таблицы Лит. И.—

п) Скотоводство.

По доставленнымъ уѣздными начальниками свѣдѣніямъ общее число головъ скота въ губерніи достигаетъ цифры 1277275 штукъ; болѣе противъ прошлаго 1901 года на 238938 головъ.

Приведенныя выше цифровыя данныя только приблизительно характеризуютъ состояніе скотоводства, такъ какъ при кочевомъ скотоводствѣ стада перегоняются изъ предѣловъ одного уѣзда въ другой и даже за предѣлы губерніи, почему общее количество скота очень трудно поддается регистраціи.

Распредѣленіе скота по различнымъ родамъ животныхъ и по уѣздамъ видно изъ прилагаемой къ сей статьѣ вѣдомости лит. Г.

р) Обеспеченіе народнаго продовольствія.

Изъ приведенныхъ въ статьѣ о земледѣліи цифровыхъ данныхъ видно, что въ отчетномъ году въ губерніи въ общей слож-

ности собрано зерновыхъ хлѣбовъ 2112158 четвертей. Полагая на посѣвы тоже количество, какое израсходовано было для урожая отчетнаго года, т. е. 372292 четв., а на годичное продовольствіе населенія, принимая во вниманіе, что въ пищу, кромѣ зерноваго хлѣба идутъ стручковые растенія, картофель, мясо, продукты молочнаго хозяйства, фрукты и огородныя овощи, по 1½ четв. на душу, считая наличное коренное сельское населеніе губерніи въ 655347 душъ обоого пола, — 983020 четв., то за вычетомъ расхода на посѣвъ и продовольствіе окажется, что въ остаткѣ получится 756846 чет. болѣе прошлаго 1901 года на 649056 четв.

Результаты урожая отчетнаго года по уѣздамъ видны изъ слѣдующей таблицы:

Названіе уѣздовъ.	Чис. душъ обоого пола.	Общ. кол. получ. урож.	Предстоящій расх. въ четв.			Разн. + или —
			На пос.	На прод.	итого.	
Бакинскій . .	59973	93678	19962	89959	109921	—16243
Геокчайскій .	105932	637414	89326	158893	148219	+489195
Джеватскій .	82741	449365	34695	124110	158805	+290560
Кубинскій . .	159968	286322	81536	239952	321488	—35166
Ленкоранскій.	131917	426756	103698	197875	301573	+125183
Шемахинскій.	114816	218623	43075	172224	215299	+3324

Изъ приведенной выше таблицы видно, что въ двухъ уѣздахъ губерніи: Бакинскомъ и Кубинскомъ урожая отчетнаго года не хватило даже на насущныя потребности населенія въ остальныхъ же четырехъ оказался избытокъ. Но въ Бакинскомъ уѣздѣ, вслѣдствіе неблагоприятныхъ климатическихъ и почвенныхъ условій, хлѣбопашество не составляетъ главной отрасли сельскаго хозяйства, площадь посѣвовъ весьма незначительна и благосостояніе жителей зиждется въ Сарайскомъ участкѣ на отхожихъ заработкахъ на нефтяныхъ, соляныхъ и рыболовныхъ промыслахъ, а въ Маштагинскомъ на садоводствѣ, огородничествѣ, разведеніи шафрана и частью овцеводствѣ. Для обезпеченія населенія въ неурожайные годы у осѣдлаго населенія во всѣхъ уѣздахъ Бакинской губерніи, за исключеніемъ Бакинскаго, имѣются общественныя хлѣбныя запасы въ магазинахъ. Кочевое же населеніе взамѣнъ магазиновъ имѣетъ денежный продовольственный капиталъ.

Въ послѣднее время осѣдлое населеніе тоже стремится заимѣнить запасныя магазины капиталами, находя это гораздо цѣлесообразнѣе. —

с) Рыболовство.

Въ вѣдѣніи управленія рыбными промыслами въ водахъ восточной части Закавказскаго края находились въ 1901 году слѣдующіе казенныя морскіе, рѣчныя и озерныя промысла Бакинской губерніи:

а) морской промыселъ въ прилегающемъ къ Закавказскому берегу пространствѣ Каспійскаго моря отъ устья рѣки Самура до устья рѣки Астары;

б) рѣчной въ р. Куръ, отъ впаденія въ нее р. Храма до моря съ рукавомъ Акушою и притокомъ Араксомъ, въ другихъ незначительныхъ рѣчкахъ, впадающихъ въ море южнѣе и сѣвернѣе устья Куры, и

в) озерный въ Аджикабульскомъ озерѣ, Джеватскаго уѣзда, и въ Ольховскомъ, Ленкоранскаго уѣзда.

Кромѣ того на управленіе рыбными промыслами ВЫСОЧАЙШЕ утвержденныхъ въ 5 день мая 1897 года мнѣніемъ Государ-

ственаго совѣта, возложенъ надзоръ за всѣми рыболовными водами, лежащими въ системѣ рѣки Куры, вверхъ по ея теченію, отъ впаденія въ нее р. Алазани, въ чемъ бы владѣніи и завѣдываніи эти воды ни состояли. По точному смыслу этого закона, въ вѣдѣніи управленія рыбными промыслами перешелъ надзоръ и за Караязскими водами, какъ лежащими въ бассейнѣ рѣки Куры. Новый съемщикъ этихъ водъ съ 1 сентября 1902 года подчиняется **ВЫСОЧАЙШЕ** утвержденнымъ 5 мая 1897 г. правиламъ о Закавказскихъ рыбныхъ промыслахъ.

Въ отчетномъ году подлежало къ поступленію 1287379 р. 3 к.

Поступило 1257070 „ 50 „

Ловъ рыбы въ морѣ производился по билетамъ, выданнымъ за установленную плату.

Въ теченіи 1902 года получено отъ морскаго рыболовства билетнаго сбора 106270 руб., болѣе 1901 года (100336 руб. 80 к.) на 5933 руб. 20 коп.

Слѣдовательно за казенныя воды въ 1902 году поступило 1363340 руб. 50 коп., болѣе предыдущаго года на 79511 руб. 52 к.

Взысканій за нарушенія правилъ рыболовства въ отчетномъ году поступило 12479 руб. 62 коп., отъ продажи конфискованныхъ орудій лова—1062 руб. 5 коп. и отъ продажи конфискованныхъ рыбныхъ продуктовъ—6572 руб. 63 коп., а всего 20114 руб. 30 к., менѣе предыдущаго года на 1351 руб. 29 коп.

Изъ денежныхъ взысканій за нарушеніе правилъ рыболовства 10% поступаетъ, согласно 769 ст. уст. сел. хоз., въ основную капиталъ ссудной кассы для морскихъ ловцовъ.

Этотъ капиталъ къ 1 января 1903 года равнялся 24100 р. болѣе предыдущаго года на 1500 рублей.—

Сколько въ отчетномъ году на рѣчныхъ и озереныхъ промыслахъ и въ морскихъ водахъ было поймано рыбы видно изъ слѣдующаго:

Бѣлугъ	20977
Осетровъ и шиповъ	67767
Севрюгъ	533755
Лосося	10195
Шемаи	41084
Сомовъ	1150090
Судаковъ	613019
Сазановъ	1304954
Лещей	1182588
Хашамовъ	1413678
Кутумовъ	1007644
Миногъ	45610
Усачей	4320
Сельдей	60178750
Воблы	210273
Разной рыбы	583540

т) Нефтяная промышленность.

Въ 1902 году добыча нефти, такъ же какъ и въ предыдущіе годы, производилась на нефтяныхъ промыслахъ расположенныхъ въ предѣлахъ дачъ селеній Балаханы, Сабунчи, Романы, Биби-Эйбатъ, Бинагады и Забрать, Бакинскаго уѣзда.

Подъ вліяніемъ разнообразныхъ экономическихъ причинъ, устойчивость Бакинскаго нефтянаго дѣла въ послѣдніе два года за

мѣтно поколебалась и создалось такое положеніе, при которомъ многія нефтепромышленныя предпріятія, построенныя на шаткихъ расчетахъ, принуждены были прекратить свою дѣятельность.

Исключительная выгодность нефтянаго дѣла, въ періодъ высокихъ цѣнъ на жидкое топливо, въ 1898—1900 г. г., привлекла въ Баку многочисленныя капиталы, какъ русскіе, такъ и иностранныя, которые и были вложены по преимуществу въ нефтедобываніе. Этимъ вызвалась усиленная разработка нефтеносныхъ земель на Апшеронскомъ полуостровѣ и быстрое увеличеніе полезной добычи нефти. Но избытокъ появившагося на рынкѣ товара, въ скоромъ времени превысившій спросъ, сильно понизилъ цѣны на нефтяные продукты и доходность нефтепромышленныхъ предпріятій рѣзко и неожиданно сократилась. Вслѣдствіе этого интересъ къ нефтяному дѣлу охладѣлъ, поступленіе новыхъ капиталовъ въ буровую дѣятельность, требующую крупныхъ расходовъ, прекратилось, обнаружилось общее денежное затрудненіе, сократились торговые обороты и въ отчетномъ году наступилъ небывалый застой въ промысловомъ дѣлѣ.

Характернымъ показателемъ наступившаго угнетенія является сокращеніе числа пройденныхъ буреніемъ сажень; за истекшій годъ было пробурено всего только 40 тысячъ саж., тогда какъ въ 1901 году—76 тыс., а въ 1900 г.—83 тыс. саж. Ослабленіе буровой дѣятельности не могло не отразиться и на прямомъ результатѣ буренія—на добычѣ нефти, которая въ отчетномъ году упала до 636 млн. пуд., сократившись противъ предыдущаго года на 35 мил. п.

Это уменьшеніе является фактомъ совершенно исключительнымъ въ исторіи Бакинской нефтепромышленности, наблюдавшемся ранѣе лишь въ 1894 году.

Съ этого времени до 1902 г. добыча неуклонно возрастала давая особенно обильный приростъ въ послѣдніе годы.

Сокращеніе добычи въ 1902 году произошло главнымъ образомъ за счетъ добычи тартальной нефти, размѣръ которой находится въ тѣсной зависимости отъ успѣховъ буренія.

Уменьшеніе противъ прошлаго года достигаетъ 31 м. п..

Въ полученіи же нефти фонтанной измѣненія почти не послѣдовало и доля ея участія въ общей добычѣ осталась прежней.—

Фирмъ, занимавшихся нефтедобываніемъ, въ отчетномъ году было 167, менѣе предыдущаго года на 4, и самая площадь эксплуатаціи сократилась на 9—ть десятинъ, каковое сокращеніе въ абсолютныхъ цифрахъ незначительно, тѣмъ не менѣе оно является показателемъ отрицательнаго характера, особенно если принять во вниманіе, что число нефтепромышленныхъ предпріятій до настоящаго года постоянно возросло и въ 1899 году увеличилось 20-ю, а въ 1898 г.—30-ю.

Въ области заводской дѣятельности въ теченіе всего года господствовало также тяжелое угнетеніе.

Крупныя запасы нефтяныхъ освѣтительныхъ маселъ на всѣхъ важнѣйшихъ распредѣлительныхъ рынкахъ Имперіи, оставшіеся отъ вывоза предшествующихъ лѣтъ, понизили требованіе на керосинъ въ Баку какъ для вывоза въ судахъ, такъ, и въ вагонахъ.

Отсутствіе сбыта повлекло за собой переполненіе заводскихъ хранилищъ, сократило обороты на Бакинской биржѣ и понизило цѣну до крайне низкаго уровня до 4 коп., въ тоже время сырая нефть котировалась съ марта до іюля мѣсяца по той же цѣнѣ какъ и керосинъ, а часто даже и по высшей. При такихъ усло-

віяхъ дѣятельность заводовъ, работавшихъ на покупной нефти, становилась крайне затруднительной и многіе изъ нихъ принуждены были прекратить свое производство. Такъ, изъ 63 нефтеобрабатывающихъ заводовъ въ Баку, въ нѣкоторые мѣсяца, работало только—40.

Спросъ на нефтяные остатки не ослаблялся въ теченіе всего года и цѣны весьма низкія въ началѣ его—около 5 коп., къ началу навигаціи, когда замѣчалось особенное оживленіе, поднялись даже до 9 коп. и удержались безъ рѣзкихъ колебаній на уровнѣ 8 копѣекъ.

Число нефтеперегонныхъ заводовъ въ Бакинскомъ районѣ на 1 января 1903 г.

	Всѣхъ завод.	Изъ нихъ работ. въ 1902 г.
Керосиновыхъ	61	47
Керосино-маслянныхъ	19	16
Маслянныхъ	2	2
Бензиновыхъ	2	2
Гудроновыхъ	2	2
Суррогатныхъ	5	3
ИТОГО	91	72

Выработано нефтяныхъ продуктовъ въ 1902 году.

1) Керосина легкаго и тяжелаго	135130619 пуд.
2) Бензина и газалина	11241954 „
3) Смазочныхъ маселъ	15724290 „
4) Соляровыхъ маселъ	4284554 „
5) Нефтяныхъ остатковъ	341496518 „
6) Масляныхъ остатковъ	19852964 „
7) Прочихъ продуктовъ	532374 „
ИТОГО	528263273 пуд.

Въ области вывоза въ отчетномъ году въ противоположность нефтедобыванію заводской дѣятельности, наблюдалось весьма замѣтное оживленіе. По сравненію съ предыдущимъ 1901 годомъ общій вывозъ увеличился на 25 млн. пуд., при этомъ общій его итогъ впервые превысилъ полъ-милліарда пудовъ, выразившись 513 млн. п..

Центръ тяжести вывоза какъ и ранѣе сосредоточился на жидкомъ топливѣ; (342,5 м. п.) отправка же другихъ продуктовъ заводской обработки составляетъ всего 26%. Какъ характерную особенность отчетнаго года можно отмѣтить сокращеніе вывоза керосина на 8 млн. п.. Вывозъ въ Имперію черезъ Астрахань освѣтительныхъ нефтяныхъ маселъ въ теченіе послѣднихъ 3-хъ лѣтъ установился на нормѣ въ 35 млн. п. Нужно однако думать, что потребленіе керосина въ Имперіи возрастаетъ, но приростъ этотъ пока покрывается тѣми запасами, которые ранѣе образовались въ распредѣлительныхъ рынкахъ.

Подробный цифровой матеріалъ о вывозѣ нефтяныхъ продуктовъ изъ предѣловъ Бакинской губерніи указанъ въ прилагаемыхъ при семъ четырехъ вѣдомостяхъ Лит. Ж.

у) Выволочка соли.

Въ Бакинской губерніи находится много озеръ, дающихъ осадки соли. Въ отчетномъ году эксплуатировались 66 принадлежащихъ казнѣ озеръ, раздѣленныхъ на 8 арендныхъ участковъ,

изъ которыхъ вывoločено самосадочной поваренной соли всего 367500 пуд., болѣе прошлаго 1901 года на 22220 пудовъ, изъ коихъ 318000 пуд. добыто изъ озеръ Бакинскаго уѣзда, а остальные 49500 п. изъ озеръ и искусственныхъ лаковъ Джебатскаго уѣзда. Цѣна на соль была 6—10 коп. пудъ.—

ф) Добыча кира.

На островѣ Святомъ, на кишлагѣ Маганна, дачѣ сел. Биби-Эйбатъ, Киръ-Кишлагѣ, Колтунъ-Кишлагѣ и Кирлыхъ-Кишлагѣ производится добыча кира.

Сколько въ отчетномъ году добыто кира и какая цѣна была на этотъ продуктъ свѣдѣнiе не доставлено.

х) Фабрики и заводы.

Какъ это видно изъ прилагаемой къ этой статьѣ вѣдомости № 2, въ Бакинской губернiи въ теченiе отчетнаго года дѣйствовало 1960 фабрикъ и заводовъ, сумма производительности которыхъ была 75410423 рубля, а число рабочихъ 17051, т. е. по сравненiи съ предшествовавшимъ годомъ число заводовъ увеличилось на 400, сумма производительности увеличилась на 131853 рубля, а число рабочихъ на 6065 чел.. Увеличилось главнымъ образомъ число винокурныхъ заводовъ и водяныхъ мельницъ, первыхъ на 152, а вторыхъ на 139.

Въ Бакинской губернiи по суммѣ производительности первое мѣсто конечно принадлежитъ заводамъ, имѣющимъ отношенiе къ нефтепромышленности.

Изъ другихъ производствъ можно выдѣлить вслѣдствiе величины производительности, табачныя фабрики, изъ коихъ двѣ въ г. Баку, съ суммой производительности 720000 руб., спирто-очистительные заводы,—два въ гор. Баку съ производительностью въ 370330 рублей и фабрику обработки волокнистыхъ веществъ съ производительностью 500000 рублей.—

ц) Кустарная промышленность.

Въ кустарной промышленности за послѣднiе годы улучшенiй не замѣчается; число кустарей ограничено и выдѣлка ихъ произведенiй совершается по прежнему, самымъ примитивнымъ способомъ.

Лучшими предметами кустарной промышленности признаются ковры и паласы изъ овечьей шерсти, войлоки, коврики для переметныхъ суммъ, ткань для шатровъ и грубое сукно для одежды; вообще говоря, всѣ предметы, выдѣлываемые изъ овечьей шерсти. Затѣмъ мѣстныя кустари производятъ предметы конскаго снаряженiя, деревянную посуду, лопаты, сита и т. п. предметы, необходимыя въ домашнемъ быту населенiя.

ч) Ремесленные промыслы.

Въ этой отрасли народной дѣятельности въ отчетномъ году никакихъ замѣтныхъ измѣненiй не послѣдовало. По доставленнымъ полицейскими учрежденiями свѣдѣнiямъ общее число ремесленниковъ, подмастерьевъ и учениковъ въ отчетномъ году простиралось до 35858, болѣе предыдущаго года всего на 41 человекъ.

Распределенiе ремесленниковъ по городамъ мѣстечкамъ и уѣздамъ видно изъ слѣдующаго:

Города и мѣстечки.	Мастер.	Подмаст.	Учен.
Гор. Баку . . .	10329	5267	4492
„ Куба . . .	287	66	143
„ Ленкорань . .	158	59	29
„ Шемаха . . .	647	341	250
Мѣст. Геокчай .	213	29	169
„ Сальяны . . .	151	20	193
ИТОГО	11785	5782	5276

У ъ з д ы:

Балах.-Саб. районъ	5266	1825	939
Бакинскій . . .	1715	320	212
Геокчайскій . .	245	58	46
Джеватскій . .	101	72	56
Кубинскій . . .	340	6	45
Ленкоранскій .	360	99	50
Шемахинскій .	782	202	276

ИТОГО. . . 8809 2582 1624

Всего въ губерніи . 20594 8364 6900

Изъ приведенныхъ выше цифровыхъ данныхъ видно, что изъ общаго числа ремесленниковъ (35858) собственно на городъ Баку приходится 20088 или 56% и на Балахано-Сабунчинскій нефтепромышленный районъ, Бакинскаго уѣзда, 8030 или 22,4%, на всю же остальную губернію приходится всего 7740 ремесленниковъ или 21,6%

Какъ ремесленники распредѣлялись въ отчетномъ году по спеціальнымъ занятіямъ и народностямъ видно изъ прилагаемой къ сей статьѣ вѣдомости лит. К.

ш) Торговля.

Благодаря громаднымъ нефтянымъ богатствамъ своихъ окрестностей и географическому положенію, гор. Баку является весьма крупнымъ торговымъ центромъ не только въ губерніи но и на всемъ Кавказѣ, но послѣдніе три года вслѣдствіе переживаемаго нефтяною промышленностью кризиса, причины коего подробно изложены въ обзорѣ за предыдущій годъ, замѣчается сильный застой и въ другихъ отрасляхъ торговли. Число торговыхъ предпріятій, сумма ихъ оборота и прибыли съ каждымъ годомъ все уменьшается.

Такъ, по свѣдѣніямъ торговаго надзора, въ отчетномъ году всѣхъ торговыхъ предпріятій было 2781, менѣе предыдущаго года на 426, съ сумою оборота—87664990 руб., прибыль же, полученная этими предпріятіями, опредѣляется въ 8123255 рублей.

По сравненіи съ предыдущимъ годомъ, сумма оборотовъ уменьшилась на 11098110 руб., а сумма прибыли на 7103425 руб.—

О развитіи же внутренней торговли вообще въ губерніи можно судить по слѣдующимъ свѣдѣніямъ о торговыхъ оборотахъ за отчетный 1902 годъ: общее число торговыхъ предпріятій было 4447 съ суммою оборота 96043260 руб., давшихъ прибыли 8977730 рублей, менѣе предыдущаго года на 840.

Распредѣленіе торговыхъ предпріятій по гор. Баку и уѣздамъ видно изъ слѣдующей таблицы:

Наимен. гор. и уѣзд.	Общ. чис. предпріят.	Сумма обор.	Сум. прибыл.
Гор. Баку съ нефт. райономъ	2781	87664990	8123255

Наимен. гор. и уѣзд.	Общ. чис. предпріят.	Сумма обор.	Сум. прибыл.
У Ѣ З Д Ы:			
Геокчайскій	302	1127800	123440
Джеватскій	393	4288470	474850
Кубинскій	371	1265600	126710
Ленкоранскій	600	1696400	124475
*) Шемахинскій	—	—	—
ИТОГО	4447	96043260	8977730

Изъ этой таблицы видно, что въ уѣздахъ было 1666 торговыхъ предпріятій съ суммою оборота 8378270 руб., давшихъ прибыли 849475 руб., слѣдовательно, изъ общаго числа торговыхъ предпріятій на гор. Баку съ нефтянымъ райономъ приходится 62⁰/₀, изъ общей суммы оборота 91⁰/₀ и изъ общей суммы прибыли—90⁰/₀.

Изъ преведенныхъ данныхъ видно, что въ уѣздахъ сравнительно съ числомъ торговыхъ предпріятій, торговля очень незначительна.

Чтобы дать болѣе рельефное представленіе о торговомъ значеніи гор. Баку и Бакинской губерніи, къ сей статьѣ прилагается вѣдомость о количествѣ выбранныхъ въ отчетномъ году торговыхъ документовъ. Лит. З.

По экспорту и импорту гор. Баку занимаетъ въ губерніи исключительное положеніе, но въ отчетномъ году вслѣдствіе нефтяного кризиса въ дѣлѣ экспорта тоже было незначительное уменьшеніе. Такъ въ отчетномъ году, по свѣдѣніямъ Бакинской таможни зарегистрировано 644 прихода судовъ изъ Персіи и 598 отходовъ въ Персію; т. е., по сравненіи съ предыдущимъ годомъ, число приходовъ уменьшилось на 71, а число отходовъ на 10. По каботажному плаванью было приходовъ судовъ 9153 и 9640 отходовъ, т. е. приходъ уменьшился на 150 а отходъ увеличился на 979.

Въ навигацію 1902 года наливной флотъ вывезъ изъ Бакинскаго района нефтяныхъ продуктовъ 409792576 пудовъ, болѣе прошлаго года на 26518990 пудовъ.

Общая цѣнность иностранныхъ товаровъ, привезенныхъ моремъ и по желѣзнымъ дорогамъ черезъ Бакинскую Таможню достигла 12 милліоновъ рублей, превысивъ предыдущій годъ на 2 милліона руб.; цѣнность вывоза превышаетъ 20¹/₂ милліоновъ руб.

Главнѣйшіе предметы ввоза были: чай зеленый, рисъ, хлопъ, фрукты и мѣстные матеріалы.

Главные предметы отпуска въ Персію въ истекшемъ году составляли:

	Въ 1902 г.
Сахаръ рафинадъ	1884829 п.
Сахарный песокъ	645907 „
Мануфактура	95911 „

Вывезено каботажемъ на 375 милліоновъ рублей.—

Кромѣ того отправлено транзитомъ разнаго товара изъ Персіи въ Европу—151188 мѣстъ и 352822 штуки вѣсомъ 400000 пуд. и изъ Европы въ среднюю Азію зеленого чая въ количествѣ 22385 мѣстъ, вѣсомъ нетто 45000 пуд.

По сравненіи съ предшествовавшемъ годомъ, отпускъ сахара увеличился на 101970 пуд.; отпускъ же мануфактуры не значительно уменьшился, а именно на 6869 пудовъ.

*) Въ Шемахинскомъ уѣздѣ въ виду постигшаго оный несчастія (землетрясеніе) по ВЫСОЧАЙШЕМУ повел. торговля предпріятія были освобождены отъ уплаты промысловаго налога

Что же касается другихъ портовъ въ губерніи съ значительнымъ отпускомъ товаровъ и ввозомъ ихъ, то слѣдуетъ указать, на два слѣдующихъ порта:

1) Ленкоранскій, въ который привезено изъ за границы товаровъ 16956 пуд., на сумму 45982 руб.

Вывезено 23373 пуд. на 19270 рублей.

По каботажу разнаго груза:

Привезено . . . 560498 пуд.,

Вывезено . . . 1315039 „

Главными предметами вывоза были:

Рисъ и пшено . 320171 пуд.

Овощи и фрукты 150385 „

Пшеницы . . . 24774 „

Угля древеснаго. 101960 „

2) Астаринскій портъ въ который привезено товаровъ 475707 п., скота 5223 головы, на 1888000 руб. и вывезено 228094 пуд., на 494440 рублей.

щ) Кредитныя учрежденія.

Благодаря громадному промышленному и торговому значенію гор. Баку, въ немъ имѣется десять кредитныхъ учреждений; въ остальныхъ же городахъ губерніи ихъ не существуетъ.

Операциі за отчетный годъ функционировавшихъ въ городѣ Баку кредитныхъ учреждений выразились въ слѣдующихъ цифрахъ

	Учено векс. и % бумагъ.	Выдано ссудъ.	Поступило на текуція счета и принято срочн. и безсрочн. вкладовъ
Отд. Гос. бан.	15652455	583061	81029675
„ Тифл. ком.	7015233	51707	23849
Общ. взаим. кр.	2932067	310860	2790489
Отд. юж. пр. к. б.	2010836	1936769	2828848

Кромѣ того въ городѣ существуютъ еще слѣдующія кредитныя учрежденія: Русско-Торгово-промышленный, Отдѣл. Вожско-Камскаго коммерч. банка, С-Петербур.-Азовск. коммерч. банка, Бакинское городское кредитное общество, Русскій для взаимной торговли банкъ, Сѣверный банкъ и Второе Общество Взаимнаго Кредита, но свѣдѣнія объ операціяхъ этихъ учреждений не доставлены.

Для сравненія роста кредитныхъ операцій трехъ старшихъ по времени открытія въ гор. Баку, банковъ, можно привести тѣ-же данныя за одинъ изъ ближайшихъ годовъ, а именно за 1897 годъ.

По другимъ банкамъ свѣдѣній не имѣется.

	Учено векс. и %—бумагъ.	Выдан. ссудъ.	Поступ. на тек. счета и пр. сроч. и безъ ср. вкладовъ
Отд. Госуд. бан.	8.105658	1256601	41813209
„ Тиф. ком. „	8063669	2148799	31949797
Общ. вз. кред.	3350260	—	4360920

Кромѣ того въ губерніи функционировали ссудо-сберегательныя кассы, о дѣятельности которхъ можно судить изъ слѣдующихъ цифровыхъ данныхъ.

Принято вкладовъ на 3098075 рублей 63 коп.

Выдано 3178716 рублей 83 коп.

ъ) Бакинскій биржевой комитетъ.

Бакинская биржа почти исключительно нефтяная биржа; при ней полагается 10 маклеровъ, исполняющихъ роль посредниковъ

при куплѣ и продажѣ товаровъ, изъ нихъ въ отчетномъ году состояло на лицо 8 маклеровъ, изъ коихъ однимъ исполняетъ обязанность старшаго меклера, остальные два мѣста считались вакантными.

Наличными восемью маклерами въ отчетномъ году было заключено маклерскихъ записокъ, по коимъ сдѣлки состоялись, 123, а именно:

70	сдѣл. на нефть
28	„ „ мазуть
5	„ „ кер. и масло.
5	„ „ фрахтовыхъ.
15	„ „ морскую воду.

ИТОГО . 123 на сумму 11939137 рублей.—

По сравненію съ предыдущимъ годомъ число сдѣлокъ увеличилось на 22, а сумма уменьшилась на 644773 руб.

ь) Бакинская Николаевская ярмарка.

Николаевская ярмарка въ 1902 году по обыкновенію, открылась 6 мая и продолжалась до 6 іюня.

Объ оборотахъ торговли на Николаевской ярмаркѣ (въ гор. Баку) можно судить изъ слѣдующаго:

Назв. мѣсть привоза.	Привезено.	Продано.
Екатеринбургъ	15000	3000
Саратовъ	95000	27000
Астрахань	25000	14000
Нижній-Новгородъ	6000	3000
Ярославль	23000	10600
Кинешма	23000	16800
Екатеринодаръ	20000	1500
Георгіевскъ	90000	2500
Раненбургъ	5000	500
Москва	26000	13900
Варшава	5000	1500
Тифлисъ	7000	750
Баку	157300	46310
ИТОГО	357300	106060

Сравнивая оборотъ ярмарки настоящаго года съ таковымъ же предыдущаго, оказывается, что отчетный годъ далъ менѣе благоприятные результаты, что видно изъ сопоставленія слѣдующихъ цифръ:

	Привезено.	Продано.
1901 г.	444700	143850
1902 г.	357300	106060

ѣ) Движеніе населенія.

Въ теченіе отчетнаго года въ предѣлахъ Бакинской губерніи по полицейскимъ свѣдѣніямъ родилось 25656, умерло 13441 душъ обоюго пола, браковъ заключено 8758. Естественный приростъ населенія выразился въ 6810 душъ обоюго пола.

По сравненію съ 1901 годомъ цифра годоваго прироста уменьшилась на 4279 душъ.

Распредѣленіе количества браковъ, числа родившихся и умер-

шихъ по городамъ и уѣздамъ видно изъ прилагаемой къ сей
статьѣ вѣдомости № 3.

Число жителей Бакинской губерніи какъ коренныхъ, такъ и
временно-проживающихъ равнялось 1002143 душ. обоого пола.

Распределение населенія по губерніи по національности и
вѣроисповѣданію, а также на коренныхъ и временно проживаю-
щихъ видно изъ прилагаемыхъ къ сему вѣдомостей лит. Б. В.

II. Подати и повинности.

а) Окладные и другіе сборы:

По свѣдѣніямъ, полученнымъ отъ мѣстной Казенной Палаты, взисканіе сборовъ по Бакинской губерніи за отчетный 1902 годъ представляется въ слѣдующемъ видѣ:

1) Государственной оброчной подати:

Слѣдовало поступить:

	Руб.	Коп.
Оклада . . .	131360	2
Вновь причислено	582682	22

Въ теченіи отчетнаго года исключено:

Оклада . . .	13989	61
--------------	-------	----

В з ы с к а н о:

Оклада . . .	522494	82
--------------	--------	----

Осталось ко взисканію къ 1 января 1903 года:

Оклада . . .	177561	81
--------------	--------	----

2) Государственнаго поземельнаго налога съ крестьянскихъ надѣльныхъ земель:

Слѣдовало поступить.

Оклада . . .	9948	69
--------------	------	----

Въ теченіе отчетнаго года по разнымъ основаніямъ было причислено:

Оклада . . .	13189	40
--------------	-------	----

Въ теченіи отчетнаго года было исключено:

Оклада . . .	5051	26
--------------	------	----

В з ы с к а н о:

Оклада . . .	9462	97
--------------	------	----

Осталось ко взисканію къ 1 января 1903 года:

Оклада . . .	8623	86
--------------	------	----

Сравнительно съ предшествовавшимъ годомъ, недоимка Государственнаго поземельнаго сбора съ крестьянскихъ надѣльныхъ земель уменьшилась на 1324 руб. 83 коп.

3) Государственнаго поземельнаго налога съ прочихъ земель:

Слѣдовало поступить:

Оклада . . .	4478	14
--------------	------	----

Въ теченіи отчетнаго года причислено 8985 руб. 61 коп.

И с к л ю ч е н о:

Оклада . . .	670	88
--------------	-----	----

В з ы с к а н о:

Оклада . . .	4125	88
--------------	------	----

Осталось ко взисканію къ 1 января 1903 года.

Оклада . . .	8666	99
--------------	------	----

4) Временнаго, взаменъ исполненія воинской повинности налога съ мусульманскаго населенія:

Слѣдовало поступить

Недоимокъ . . .	375	35
-----------------	-----	----

Оклада . . .	36744	53
--------------	-------	----

ИТОГО . . .	37119	88
-------------	-------	----

	Руб.	Коп.
Въ теченіи отчетнаго причислено:		
Оклада . . .	149150	29
Исключено:		
Недоимокъ . . .	375	35
Оклада . . .	4695	26
ИТОГО. . . .	5070	61
Взыскано:		
Оклада . . .	135898	93
Осталось ко взысканію къ 1 января 1903 г.		
Оклада . . .	45300	63
Болѣе противъ прошлаго года на 8180 руб 75 коп.		
5) Квартирнаго налога:		
Слѣдовало поступить:		
Оклада . . .	33086	55
Вновь причислено . . .	95618	50
Исключено:		
Оклада . . .	4858	25
Взыскано:		
Оклада . . .	54248	62
Осталось къ 1 января 1903 г.		
Оклада . . .	69598	18
Налогъ этотъ введенъ лишь съ 1901 года.		
6) 2 ⁰ / ₀ -го сбора съ фабричныхъ и заводскихъ помѣщеній:		
Слѣдовало поступить:		
Оклада . . .	59201	73
Исключено:		
Оклада . . .	5650	79
Взыскано:		
Оклада . . .	12692	2
Осталось ко взысканію къ 1 января 1903 года:		
Оклада . . .	40858	92
Менѣе противъ прошлаго года на 18342 руб. 81 коп.		
7) Налога съ городскихъ недвижимыхъ имуществъ.		
Слѣдовало поступить:		
Оклада . . .	49426	74
Вновь причислено:		
Оклада . . .	105288	19
Исключено:		
Оклада . . .	15005	79
Взыскано:		
Оклада . . .	95595	34
Осталось ко взысканію къ 1 января 1903 года:		
Оклада . . .	44113	80
Менѣе противъ прошлаго года на 5312 руб. 94 коп.		
Недоимокъ отмѣннаго налога:		
8) Подымной подати съ казенныхъ крестьянъ:		
Слѣдовало поступить:		
Оклада . . .	9366	99
Исключено:		
Оклада . . .	9336	99
Взыскано:		
Оклада . . .	30	„
Ко взысканію къ 1 января 1902 года не осталось.		
9) Подымной подати съ городскихъ жителей:		
Слѣдовало поступить:		

	Руб.	Коп.
Недоимокъ . . .	1783	40
Исключено недоимки.	1042	68

В з ы с к а н о:

Недоимокъ . . .	26	80
Осталось ко взысканію къ 1 января 1902 года:		
Недоимокъ . . .	713	92

Противъ прошлаго года недоимка уменьшилась на 1069 р. 48 к.

10) Съ городскихъ недвижимыхъ имуществъ.

Слѣдовало поступить:

Недоимокъ . . .	1381	1
Оклада . . .	6244	29
ИТОГО . . .	7625	30

Въ отчетномъ году вновь причислено:

Оклада . . .		1
--------------	--	---

И с к л ю ч е н о:

Недоимки. . . .	1381	1
Склада	2306	66
ИТОГО	3687	67

В з ы с к а н о:

Оклада	2241	89
Осталось ко взысканію къ 1 января 1903 года:		
Оклада	1695	75

Земскіе сборы:

11) Съ казенныхъ крестьянъ на губернскія повинности:

Слѣдовало поступить:

Оклада	9215	48
----------------	------	----

И с к л ю ч е н о

Оклада	3015	61
----------------	------	----

В з ы с к а н о:

Оклада	1757	94
Осталось ко взысканію къ 1 января 1903 года:		
Оклада	4441	93

Противъ прошлаго 1901 года недоимка уменьшилась на 4773 руб. 55 коп.

12) Съ крестьянскихъ надѣльныхъ земель:

Слѣдовало поступить:

Оклада	121449	43
----------------	--------	----

Причислено оклада 324237 78^{1/2}

И с к л ю ч е н о:

Оклада	4594	19
----------------	------	----

В з ы с к а н о:

Оклада	299001	9 ^{1/2}
Осталось къ 1 января 1903 года:		
Оклада	142091	93

13) Съ прочихъ земель и сословій:

Слѣдовало поступить:

Оклада	21609	96
----------------	-------	----

Причислено оклада 40601 59

И с к л ю ч е н о:

Оклада	1646	33
----------------	------	----

В з ы с к а н о:

Оклада	17106	90
Осталось къ 1 января 1903 года:		
Оклада	43458	32

14) 2⁰/₀ сборъ съ фабричныхъ и заводскихъ помѣщеній:

Слѣдовало поступить оклада 1902 года. 1482668 руб. 39 к.

И с к л ю ч е н о:

	Руб.	Коп.
Оклада . . .	19297	22

В з ы с к а н о:

Оклада . . .	262529	63
--------------	--------	----

Осталось къ 1 января 1903 года 1200841 руб. 54 коп.

Послѣдній видъ земскаго сбора введенъ лишь съ отчетнаго года.

Всего же окладныхъ сборовъ:

Слѣдовало поступить:

Недоимокъ . . .	3539	76
-----------------	------	----

Оклада . . .	492132	55
--------------	--------	----

ИТОГО . . .	495672	31
-------------	--------	----

Вновь причислено въ теченіи 1902 года:

Оклада . . .	2802425	98 ^{1/2}
--------------	---------	-------------------

И с к л ю ч е н о:

Недоимокъ . . .	2799	4
-----------------	------	---

Оклада . . .	90118	84
--------------	-------	----

ИТОГО . . .	92917	88
-------------	-------	----

В з ы с к а н о:

Недоимокъ . . .	26	80
-----------------	----	----

Оклада . . .	1417186	3 ^{1/2}
--------------	---------	------------------

ИТОГО . . .	1417212	83 ^{1/2}
-------------	---------	-------------------

Осталось къ 1 января 1903 года:

Недоимокъ . . .	713	92
-----------------	-----	----

Оклада . . .	1787253	66
--------------	---------	----

ИТОГО . . .	1787967	58
-------------	---------	----

По сравненію съ прошлымъ годомъ недоимка по окладнымъ сборамъ увеличилась на 1292295 руб. 27 коп.. Вообще же эта сумма недоимки по окладнымъ сборамъ равняется 46,6^{0/0} суммы этихъ сборовъ, причитающихся на губернію 2712307 р. 14 к — Другихъ разныхъ неокладныхъ взысканій:

Слѣдовало поступить:

Недоимокъ . . .	284041	8
-----------------	--------	---

Оклада . . .	2764476	48
--------------	---------	----

ИТОГО . . .	3048517	56
-------------	---------	----

Вновь причислено:

Недоимокъ . . .	684	28
-----------------	-----	----

Оклада . . .	3503074	59
--------------	---------	----

ИТОГО . . .	3503758	87
-------------	---------	----

И с к л ю ч е н о:

Недоимокъ . . .	33364	9
-----------------	-------	---

Оклада . . .	32330	86
--------------	-------	----

ИТОГО . . .	65694	95
-------------	-------	----

В з ы с к а н о:

Недоимокъ . . .	1911	40
-----------------	------	----

Оклада . . .	1013253	86
--------------	---------	----

ИТОГО . . .	1015165	26
-------------	---------	----

Осталось къ 1 января 1903 года:

Недоимокъ . . .	249449	87
-----------------	--------	----

Оклада . . .	5221966	35
--------------	---------	----

ИТОГО . . .	5471416	22
-------------	---------	----

По сравненію съ прошлымъ годомъ недоимка неокладныхъ

сборовъ увеличилась на 2422898 руб. 66 коп., или на 77⁰/₀.

Въ числѣ 5471416 руб. 22 коп. недоимки неокладныхъ сборовъ—4776729 руб. 91 коп. составляетъ подесятинная плата за нефтеносныя земли, значительная часть которой въ началѣ текущего 1903 года уже поступила.

Вмѣстѣ всѣхъ окладныхъ и неокладныхъ сборовъ должно ствовало поступить:

	Руб.	Коп.
Недоимокъ . . .	287580	84
Оклада . . .	3256609	3
ИТОГО . . .	3544189	87
Вновь причислено:		
Недоимки . . .	684	28
Оклада . . .	6305500	57 ¹ / ₂
ИТОГО . . .	6306184	85¹/₂
И с к л ю ч е н о:		
Недоимокъ . . .	36163	13
Оклада . . .	122449	70
ИТОГО . . .	158612	83
В з ы с к а н о:		
Недоимокъ . . .	1938	20
Оклада . . .	2430439	89 ¹ / ₂
ИТОГО . . .	2432378	9¹/₂
Осталось ко взысканію къ 1 января 1903 года:		
Недоимокъ . . .	250163	79
Оклада . . .	7009220	1
ИТОГО . . .	7259383	80

Сравнительно съ недоимкою предшествовавшаго года, недоимка отчетнаго года по разнымъ взысканіямъ увеличилась на 3715193 руб. 93 коп.

Недоимки отчетнаго года по городамъ и уѣздамъ Бакинской губерніи распредѣляются слѣдующимъ образомъ:

Г О Р О Д А:	Руб.	Коп.
Баку . . .	257815	73
Шемаха . . .	26579	75
Куба . . .	36309	96
Ленкорань . . .	88699	15
Мѣст. Сальяны . . .	9103	98
ИТОГО . . .	418508	57
У ѣ з д ы:		
Бакинскій . . .	5112448	13
Балахано-Сабунчинск. районъ . . .	1073273	55
Шемахинскій . . .	126178	48
Кубинскій . . .	97905	57
Ленкоранскій . . .	172990	86
Геокчайскій . . .	137838	54
Джеватскій . . .	120240	10
ИТОГО . . .	6840875	39
В с е г о . . .	7259383	80

Болѣе подробныя свѣдѣнія о подотяхъ и распредѣленіи недоимокъ по роду взысканій указаны въ приложенныхъ къ настоящей статьѣ вѣдомостяхъ № 4 лит. А. и Б.

Изъ конечныхъ итоговъ сихъ вѣдомостей видно, что недоимки по окладнымъ сборамъ увеличились въ теченіи 1902 года съ 495672 р. 31 к. до 1787967 р. 58 коп., т. е. на 1292295 р. 27 к., по неокладнымъ же сборамъ съ 3048517 руб. 56 коп. до 5471416 р. 22 к., т. е. на 2422898 р. 66 к., а въ общемъ недоимки увеличилось на 3715193 руб. 93 коп.

Столь значительное накопленіе недоимокъ объясняется во первыхъ нефтянымъ кризисомъ, во вторыхъ плохимъ урожаемъ предыдущаго года и въ третьихъ введеніемъ новаго съ 1901 г. 2% земскаго сбора съ фабричныхъ и заводскихъ помѣщеній, коего назначено на 1902 годъ къ поступленію 1482668 руб. 39 коп. Изъ общей суммы оставшейся къ 1 января 1903 года недоимки, въ январѣ мѣсяцѣ поступило уже 2630794 руб. 45 коп.

Ко взысканію всѣхъ вообще недоимокъ приняты губернской администраціей указанная въ законѣ мѣры.

б) Доходы съ государственныхъ имуществъ.

Съ государственныхъ имуществъ Бакинской губерніи ожидалось къ поступленію:

Съ оброчныхъ статей: земельныхъ 294102 руб. 86 коп., не земельныхъ 2601 руб. 66 коп. и съ лѣсовъ 76150 руб., а всего 372854 руб. 52 коп., болѣе предыдущаго года на 322 руб. 26 к.. Увеличеніе доходности ожидалось главнымъ образомъ отъ земельныхъ оброчныхъ статей:

Распредѣленіе оброчныхъ статей и ожидавшихся съ оныхъ доходовъ по уѣздамъ видно изъ нижеслѣдующей таблицы:

У ѣ з д ы:	Отъ зем. ст.		Не зем. ст.		Съ лѣсовъ	В С Е Г О:	
	Руб.	Коп.	Руб.	Коп.		Рубли.	Руб.
Бакинскій	210241	30	1120	15	—	211361	45
Геокчайскій	15887	26	609	15	6759	23255	41
Джеватскій	25377	49	314	56	—	25692	5
Кубинскій	13045	29	—	—	12656	25701	29
Ленкоранс.	6782	11	82	67	34230	41094	78
Шемахинс.	22769	41	475	13	22505	45749	54

Изъ приведенныхъ выше цифровыхъ данныхъ видно, что съ оброчныхъ статей наибольшій доходъ поступаетъ по Бакинскому, а съ лѣсовъ—по Ленкоранскому уѣздамъ.

в) Мірскія повинности.

Мірскія повинности крестьянъ Бакинской губерніи раздѣляются на постоянныя и временныя. Къ первымъ относятся расходы на содержаніе духовенства, содержаніе общественныхъ управленій, содержаніе школъ, наемъ караульныхъ, разсылныхъ, и обывательскихъ лошадей. Ко вторымъ относятся расходы на постройку и ремонтъ церквей и мечетей, школъ, помѣщеній сельскихъ управленій, на ремонтъ дорогъ, на истребленіе саранчи и проч.

Въ отчетномъ году въ шести уѣздахъ Бакинской губерніи, годовой окладъ всѣхъ постоянныхъ мірскихъ повинностей равнялся 155743 р., т. е. въ среднемъ 1 руб. 78 коп. съ дыма; годовой же окладъ временныхъ мірскихъ повинностей 70942 руб., т. е. въ среднемъ 70 коп. съ дыма.

Сравнительно съ предыдущимъ годомъ расходъ на постоянныя мірскія повинности увеличился на 16645 руб., а на временныя—на 12380 руб.

Распределение мирских повинностей по уездам видно из прилагаемой къ сей статьѣ вѣдомости лит. Е.

г) Городскіе доходы и расходы.

Доходы города Баку въ дѣйствительности поступившіе за отчетный годъ, равняются 1381967 руб. 10 коп., расхода же произведено 1703684 руб. 30 коп.

По сравненію съ предыдущимъ 1901 годомъ, сумма поступившихъ доходовъ города Баку уменьшилась на 103070 р. 12 к.; расходы же возрасли на 73207 руб. 77 коп.

Годовой бюджетъ остальныхъ городовъ и мѣстечекъ губерніи за отчетный годъ представляется въ слѣдующемъ положеніи:

	Д о х о д ы.		Р а с х о д ы.	
	Руб.	Коп.	Руб.	Коп.
Гор. Куба . . .	12100	72	12100	72
— Ленкорань . .	14593	37	14593	37
— Шемаха . . .	15186	24	14838	24
Мѣст. Геокчай . .	2991	28	2647	98
— Сальяны . . .	9709	72	9564	98

Сравнительно съ 1901 годомъ особенной разницы въ суммѣ доходовъ уѣздныхъ городовъ и мѣстечекъ не послѣдовало, за исключеніемъ города Шемахи, гдѣ доходъ города уменьшился на 9127 р. 70 к. въ виду постигшаго городъ землетрясенія, коимъ уничтожена большая часть зданій, а расходъ уменьшился на 9570 р. 15 к., въ виду прекращенія дѣятельности городского самоуправленія, согласно ВЫСОЧАЙШЕМУ повѣленію, и исключенію по этому расхода по содержанию упрощеннаго Управленія.

д) Акцизные сборы.

Всѣхъ акцизныхъ сборовъ въ Бакинской губерніи въ отчетномъ году поступило:

	Руб.	Коп.
Питейнаго . . .	1058906	01
Табачнаго. . . .	685858	91
Съ освѣт. нефт. масль	16583634	—
ИТОГО	18328398	92

Менѣе предыдущаго года на 544368 руб. 27 коп.

Какъ видно изъ приведенныхъ цифровыхъ данныхъ въ отчетномъ 1902 году по Бакинской губерніи поступило акциза по винокурению, пивоваренію и оптовымъ складамъ вина и спирта 1058906 руб 1 коп., т. е. на 216242 руб. 73 коп. болѣе противъ 1901 года. Увеличеніе поступившаго акциза съ питей противъ 1901 года обусловливается: открытіемъ двухъ новыхъ коньячныхъ заводовъ и увеличеніемъ огневыхъ заводовъ противъ 1901 года на 152.

На огневыхъ заводахъ въ отчетномъ году выкурено 2935654¹/₄ градусовъ, что въ сравненіи съ 1901 г. составитъ увеличеніе на 63320¹/₄ град.

Потребленіе спира на мѣстѣ въ Бакинской губерніи составляетъ 9327604 град., что въ сравненіи съ 1901 г. составляетъ уменьшеніе на 456366¹/₂ град..

За то вывозъ въ Персію равняется 329986 град., т. е. болѣе противъ 1901 года на 76139 градусовъ.

Что же касается акциза съ табаку, то такового въ отчетномъ году поступило менѣе на 66263 руб. 44 коп., что объясняется главнымъ образомъ уменьшеніемъ потребления, а отчасти перепроизводствомъ прошлыхъ лѣтъ и увеличеніемъ ввоза Персидскаго кальяннаго табаку, бандерольный сборъ съ котораго увеличился противъ предыдущаго года на 1774 руб. 38 коп.

Акциза на освѣтительныя масла было начислено за отчетный годъ всего 29648000 руб. менѣе предыдущаго 1901 года на 2581512 руб. 84 коп.. Поступило же за счетъ 7 акцизнаго округа всего 16583634 руб., что вызвано отсутствіемъ свободныхъ капиталовъ, а слѣдовательно недостаткомъ залоговъ квитанцій, вслѣдствіе чего нефтепромышленники поставлены въ необходимость вывозить освѣтительныя масла въ Имперію со сдачею ихъ въ подохранные склады, уплата акциза за который отсрочивается на продолжительное время.

е) Таможенныя пошлины.

Свѣдѣнія о количествѣ поступившихъ въ теченіе 1902 года таможенныхъ пошлинъ имѣются отъ слѣдующихъ учреждений района Бакинскаго Таможеннаго округа:

Наименованіе учреждений:	Сумма поступивш. пошлинъ.	
	Рубли.	Коп.
Бакинская таможня	1080380	44
Астаринская	94849	86
Белясуварская	7783	—
Ленкоранская	2299	64
Баграмъ-Тапинск. там. постъ	12878	14
Кельвязскій тамож. пост. .	1644	7
Шатурлинскій	1175	29
Арусскій	102	51
ИТОГО.	1201112	95

Менѣе предыдущаго года на 395992 руб. 84 коп., изъ коихъ 354314 руб. 36 коп. приходится на Бакинскую таможню.

Вообще же изъ общей суммы доходовъ (1201112 р. 95 к.) на Бакинскую таможню приходится 89,9% и на остальные таможни всего 10,1%.

ж) Основной промысловый налогъ съ торговыхъ документовъ.

Общая сумма основного промысловаго налога за выбранныя документы, прибавочныхъ къ нему сборовъ, а также штрафовъ за нарушеніе правилъ о семъ налогѣ равнялась въ отчетномъ году:

	Рубли.	Коп.
По гор. Баку	376734	43
Въ уѣздахъ	118888	53
А по всей губерніи	495622	96

По сравненію съ предшествовавшимъ годомъ общая сумма сборовъ уменьшилась на 10689 руб. 4 коп. (въ 1901 году—506312).

По гор. Баку и уѣздамъ, сборы съ документовъ и по взысканіямъ распредѣляются слѣдующимъ образомъ:

	1901 г.	1902 г.
Гор. Баку	350553 р.	376734 р. 43 к.
У ѣ з д ы:		
Бакинскій	81309 —	50060 — —
Ленкоранскій	18827 —	21485 — 35 —

Джеватскій	16872 —	13407 —	26 —
Шемахинскій	14207 —	10550 —	37 —
Кубинскій	10797 —	7853 —	5 —
Геокчайскій	13747 —	15532 —	50 —

Изъ общей суммы сборовъ на гор. Баку приходится 63,4⁰/о.

з) Раскладочный сборъ съ торговыхъ предпріятій.

За отчетный годъ подлежало къ поступленію раскладочнаго сбора 261731 руб. 35 коп.. Менѣ предыдущаго года на 23994 р. 37 к.

Сумма поступившаго сбора по гор. Баку и уѣздамъ распределяется слѣдующимъ образомъ:

	1901 Руб.	годъ. Коп.	1902 Руб.	годъ. Коп.
Гор. Баку съ нефт. раіон.	266666	72	239264	35
У ѣ з д ы:				
Геокчайскій	2215	—	3270	—
Джеватскій	8800	—	12587	—
Кубинскій	1120	—	3390	—
Ленкоранскій	3504	—	3220	—
Шемахинскій	2720	—	—	—
ИТОГО .	285725	72	261731	35

Изъ приведенной выше таблицы видно, что изъ общей суммы раскладочнаго сбора 239264 руб. 35 коп. или 91,4⁰/о приходится на городъ Баку съ его нефтянымъ райономъ и лишь 8,6⁰/о на уѣзды.

По гор. Шемахъ по ВЫСОЧАЙШЕМУ повеленію раскладочный сборъ сложенъ въ виду землетрясенія.

и) Отправленіе натуральныхъ повинностей.

1) Военская повинность.

Въ отчетномъ году подлежало призыву къ отбыванію военной повинности 1004 человекъ. По разверткѣ же назначено было къ принятію на службу 266 чел., принято было 266.

Принятые на службу распредѣлялись:

а) По сословіямъ:

Лицъ внесенныхъ въ ревизскія сказки, а равно приписанныхъ къ обществамъ послѣ ревизіи 260 чел.

Лицъ изъятыхъ отъ внесенія въ десятую народную перепись, а также вышедшихъ послѣ ревизіи изъ податнаго сословія 6 чел.

б) По національностямъ:

Русскихъ	148
Армянъ	83
Евреевъ	33
Поляковъ	1
Нѣмцевъ	1

в) По вѣроисповѣданіямъ:

Православныхъ	49
Раскольниковъ	64
Сектантовъ	35
Прочихъ христіанъ	85
Иудеевъ	33

г) По образованію:

Имѣющихъ право на сокращеніе срока 11 человекъ.

Грамотныхъ (умѣющихъ читать и писать, или только читать) 155 человекъ.

Неграмотныхъ 100 человекъ.

Число грамотныхъ принятыхъ на службу составляетъ 62,2% общего числа принятыхъ на службу.

По сравненію съ предыдущимъ годомъ число грамотныхъ увеличилось на 58 или 55,2%.

2) Дорожныя и прочія повинности.

Натуральныя повинности, лежащія на сельскомъ податномъ сословіи: состоятъ, въ исправленіи дорогъ и мостовъ, укрѣпленіи береговъ рѣкъ, истребленіи саранчи, а также въ доставленіи подводъ и лошадей воинскимъ частямъ, этапнымъ партіямъ и чиновникамъ.

Всего въ Геокчайскомъ, Джеватскомъ и Шемахинскомъ уѣздахъ въ отчетномъ году населеніемъ было выставлено 1893 лошади, 210 подводъ и 86225 рабоч., что по переложенію на деньги обошлось населенію въ 49830 рублей.

Распредѣленіе расходовъ на натуральныя повинности по уѣздамъ было слѣдующее:

У ѣ з д ы:	Рубли:
Геокчайскій . . .	16868
Джеватскій . . .	26875
Шемахинскій . . .	6087

По остальнымъ уѣздамъ свѣдѣній нѣтъ.

Въ отчетномъ году болѣе всего затрачено труда жителями Джеватскаго уѣзда, во первыхъ, на укрѣпленіе береговъ рѣкъ Кумы и Аракса и, во вторыхъ, на истребленіе саранчи: въ отчетномъ году ими выставлено было 86225 рабочихъ, что въ общемъ составило крупную цифру 47412 рублей.

Вообще надо замѣтить, что натуральныя повинности въ силу чисто мѣстныхъ условій, по отдѣльнымъ мѣстностямъ губерніи распредѣляются крайне неравномѣрно.—

III. Общественное благоустройство и благочиніе.

а) Казенныя и общественныя зданія.

Казенныхъ зданій занимаемыхъ присутственными мѣстами и тюрьмами въ губерніи имѣется:

Каменныхъ . . .	10
Деревянныхъ. . .	2
Сырцовыхъ . . .	5

Построенныхъ на счетъ земскихъ суммъ въ губерніи имѣется 17 каменныхъ и кирпичныхъ зданій для этапныхъ и всадничьихъ постовъ.

Кромѣ того въ губерніи имѣются еще казенныя зданія карантинотаможеннаго вѣдомства (съ кордонными постами на границѣ съ Персіей).

Работъ по постройкѣ новыхъ сооружений и ремонту старыхъ произведено въ отчетномъ году:

1) Продолжалась постройка зданія для почтово-телеграфной конторы въ гор. Баку, при чемъ израсходовано 37979 р 45 к.—

2) Продолжались ремонтныя работы въ Бакинской тюрьмѣ на сумму 2733 руб.

3) Приступлено къ капитальному ремонту зданія Ленкоранскаго казначейства, на что въ отчетномъ году израсходовано 4000 р.

4) Приступлено къ капитальному ремонту зданія Шемахинской тюрьмы, на что израсходовано 34244 руб. 61 коп.

5) Начаты работы по капитальному ремонту зданія Сангачальскаго поста полицейской стражи, на что израсходовано 1100 р.

Всего произведено работъ на 78957 рублей.

б) Дороги, мосты и переправы.

Въ предѣлахъ Бакинской губерніи кромѣ водяныхъ путей сообщенія по Каспійскому морю и рѣкѣ Куръ, имѣются главнѣйшія сухопутныя дороги:

1) Закавказская желѣзная дорога, проходящая по губерніи на протяженіи 240 верстъ.

Петровско-Бакинская вѣтвь Владикавказской желѣзной дороги, пролегающая въ одномъ направленіи отъ рѣки Самура до станціи Баладжары на протяженіи 186,722 верстъ.

3) Желѣзная дорога отъ гор. Баку на промысла Сабунчи и Сураханы.

4) Почтовые и грунтовые дороги, содержимыя на средства казны и земства, прорѣзывающія губернію въ разныхъ направленіяхъ: а) шоссированная гравіемъ дорога отъ Баку до Балаханно-Сабунчинскихъ нефтяныхъ промысловъ 12 верстъ, б) шоссированная гравіемъ дорога отъ гор. Баку до нефтяныхъ промысловъ на Биби-Эйбатъ, в) оконченная постройкой въ отчетномъ году шоссированная дорога отъ гор. Шемахи до желѣзно дорожной станціи Кюрдамиръ, протяженіемъ 68 верстъ, г) шоссирован-

ная гравіемъ почтовая дорога отъ желѣзно дорожной станціи Уджары до м. Геокчая—16¹/₂ вер., д) грунтовая почтовая дорога отъ желѣзно дорожной станціи Аджи-Кабуль до мѣстечка Сальяны 50¹/₂ вер. и отъ Сальянъ до гор. Ленкорани 118 верстѣ, въ томъ числѣ уплотненная ракушею дорога протяженіемъ 17 в. между Пришибомъ и Николаевкою, 12 вер. отъ Новоголки къ Андреевкѣ, изъ коихъ существуетъ отъ Новоголки до Дамахскаго поста 4 версты, а 8 верстѣ составляли дамбу, которая принаводненіи 1896 года была размыта и частью снесена, ж) грунтовая дорога (бывшая почтовая) отъ Баку до гор. Кубы 156¹/₂ вер. и отъ Кубы до границы губерніи 42 вер., а всего 199 вер., въ томъ числѣ шоссированная гравіемъ отъ гор. Кубы до границы Бакинскаго уѣзда 91 верста, отъ гор. Баку до Сараи 19¹/₂ вер., шоссированной щебнемъ отъ гор. Кубы до Худата 21 вер..

Кромѣ того имѣется ново-образованная почтовая дорога отъ гор. Кубы до ст. Хачмазъ, Баладжары-Деребенцкой желѣзной дороги.

Мостовъ, мостиковъ деревянныхъ и каменныхъ въ разныхъ мѣстахъ губерніи, построенныхъ на денежныя средства земства и натуральною повинностью—335, изъ нихъ 111 выстроены на суммы земства.

По дорожной части въ отчетномъ году произведены слѣдующія работы:

1) Продолжались работы по устройству Ахсу-Кюрдамирскаго шоссе на сумму 16194 руб..

2) Ремонтировалось Ахсу-Шемахинское шоссе, на сумму 2976 руб..

3) Ремонтировался участокъ строящагося Ахсу-Кюрдамирскаго шоссе на сумму 3567 руб..

4) Произведенъ ремонтъ мостовъ черезъ рѣчки Ахъ-Кобы, въ Сальянахъ, на Куба-Худай около шоссе, черезъ рѣку Морцо и построенъ мостъ около Кубинской почтовой станціи на всѣ же работы израсходовано всего 7470 руб.

Изъ приведенныхъ цифровыхъ данныхъ видно, что какъ по строительной такъ и по дорожной частямъ въ отчетномъ году работы были весьма незначительны, между тѣмъ Бакинская губернія крайне нуждается въ путяхъ сообщенійхъ и на первой очереди надо считать слѣдующія сооруженія:

1) Устройство шоссейной дороги между гор. Кубою и ст. Хачмазъ.

Объ этомъ возбуждено ужъ ходатайство предъ главнымъ Кавказскимъ начальствомъ и техническія данныя съ исчисленіемъ о стоимости работъ внесены въ проектъ земской смѣты по Бакинской губерніи на трехлѣтіе съ 1904 г..

2) Устройство шоссейной дороги отъ гор. Шемахи до гор. Кубы черезъ Тенгинское ущельѣ, о чемъ также возбуждено ходатайство.

3) Постройка желѣзнаго моста черезъ рѣку Ахсуинку на Ахсу-Кюрдамирскомъ участкѣ Шемаха-Кюрдамирской шоссейной дороги.

4) Возстановленіе Дамахской и постройка Качахъ-кендской дамбъ.

в) Почта и телеграфъ.

Число почтовыхъ учрежденій въ отчетномъ году въ Бакин-

ской губернии осталось безъ измѣненія; всего функционировало 20 почтово-телеграфныхъ конторъ и отдѣленій.

На содержаніе личнаго состава служащихъ наемъ помѣщеній, канцелярскія и хозяйственныя надобности израсходовано 137394 руб..

Поступило доходовъ: почтоваго—258297 руб., телеграфнаго 283329 руб., а всего 541626 руб.. Слѣдовательно почтово-телеграфныя учрежденія Бакинской губернии дали чистаго дохода 404232 руб., болѣе прошлаго года на 3702 руб.—

Мѣсто-нахожденія почтово-телеграфныхъ учреждений, движеніе въ оныхъ корреспонденціи и денежныхъ суммъ подробно указаны въ прилагаемой къ сей статьѣ вѣдомости лит. Д.

г) Т е л е ф о н ь .

Къ 1 января текущаго 1903 года общее протяженіе телефонной сѣти въ гор. Баку и его окрестностяхъ составляло 72 версты. Протяженіе воздушныхъ проводовъ было равно 3230 в. Число же телефоновъ 1201, т. е. въ теченіи 1902 года общее протяженіе телефонной сѣти осталось безъ измѣненія протяженіе воздушныхъ проводовъ увеличилось на 95 вер., а число телефоновъ уменьшилось на 9.

Стоимость абонимента въ г. Баку 150 руб., на Баиловѣ—200 руб., въ Балаханахъ и Биби-Эйбатѣ—250 руб. и въ Кишлинской дачѣ 125 руб.

Доходовъ получено 221826 р., расходовъ же произведено 88400 р.

д) Дѣятельность водныхъ учреждений.

Въ истекшемъ году ирригаціонныя системы Бакинской губернии находились въ вѣдѣніи двухъ водныхъ участковъ; юго-восточная ч. въ вѣдѣніи 5-го воднаго участка и сѣверная 6-го воднаго участка.

Техническая дѣятельность истекшаго года заключалась въ окончаніи изысканій и составленіи проекта орошенія 160000 десятинъ земли въ Муганской степи.

Изысканія эти состояли въ подробномъ обследованіи береговъ р. Аракса, начиная отъ селенія Мюрсали до Делаярдинскаго поста пограничной стражи, а именно: произведена двойная нивелировка по длинѣ рѣки, на протяженіи 62 версты, и мензуральная съемка береговъ ея въ масштабѣ 1 верста въ дюймѣ, отъ Персидской границы до новаго Аракса и по послѣднему на 10 верстѣ; участки рѣки, прилагающіе къ мѣстамъ проектированныхъ водопріемниковъ каналовъ сняты въ масштабѣ 50 с. въ д.

Затѣмъ продолжались наблюденія за колебаніемъ уровня воды въ Араксѣ на Мюрсалинскомъ и Кароданлинскомъ гидрометрическихъ постахъ на Новомъ Арксѣ и, наконецъ, протрассированы три главныхъ канала, намѣченныхъ для орошенія Мугани при чемъ всего пронивелировано по нижнему каналу—67,5 вер. по среднему—71 вер. и по верхнему—61 вер., итого—199 вер.. Кромѣ того, по линіямъ магистральныхъ каналовъ произведена раздѣлка грунтовъ колодцами и буреніемъ на глубину до 5 саж..

Къ числу исполненныхъ въ 1902 году гидротехническихъ, работъ надо отнести постройку Гюръ-Гюрскаго канала.

Въ Муганской степи былъ законченъ устройствомъ такъ называемый Гюръ-Гюрскій каналъ для орошенія прилагающихъ къ

балкѣ Гюръ-Гюръ казенныхъ земель въ количествѣ болѣ 3000 д. Эта работа имѣетъ цѣлью на практикѣ опытомъ въ небольшомъ размѣрѣ выяснитъ условія предстоящихъ обширныхъ оросительныхъ работъ. Каналь устроенъ полностью за счетъ казны за 16000 руб. на экономію отъ суммъ, отпущенныхъ на изысканія въ 1901 и 1902 годахъ. Каналь имѣетъ длину—2 версты, ширину по дну—1,5 саж., наибольшая глубина выемокъ—2 саж., откосы ординарные; кромѣ того, на протяженіи 5 вер. разработана балка Гюръ-Гюръ; въ головѣ канала устроенъ солидный каменный съ щитовыми затворами шлюзъ, взамѣнъ пректированного первоначально деревяннаго. Съ устройствомъ этого канала могутъ орошаться земли татарскихъ селеній Суговшанъ и Кюркенды, русскихъ поселеній Петропавловскаго и Ново-Александровки; кромѣ того между ними можетъ быть образовано новое большое русское селеніе.

Характернымъ явленіемъ послѣдняго времени является быстрое развитіе искусственнаго подъема воды для орошенія насосами.

Этотъ способъ подъема воды нашелъ себѣ примѣненіе по преимуществу на побережьяхъ Куры въ восточной Мугани, гдѣ въ текущемъ году девяти сельскимъ обществамъ Съѣздомъ Инженеръ-Гидравликовъ разрѣшено поднимать насосами—90 бащъ воды.

Быстрое развитіе орошенія искусственнымъ подъемомъ воды въ этой мѣстности объясняется, главнымъ образомъ, тѣмъ, что съ образованіемъ новаго Аракса, уровень весеннихъ разливовъ Куры понизился и много земель съ почвой высокой производительности вышли изъ уровня орошенія. Невысокіе берега Куры, въ среднемъ около 1,5 саж., въ значительной степени облегчаютъ такой подъемъ воды. При этомъ возможность пользоваться водою не только во время разлива, но и при всякомъ уровнѣ рѣки, представляетъ, конечно, огромныя удобства и въ договорахъ сельскихъ обществъ съ контрагентами по устройству паровыхъ водокачекъ ставится непремѣннымъ условіемъ доставленія воды для орошенія не только весной, но и осенью. Единовременныя затраты на устройство паровыхъ насосовъ въ восточной части Мугани по имѣющимся даннымъ составляютъ въ среднемъ болѣе 50 руб. на десятину, а ежегодные эксплуатаціонные расходы на десятину—около 10 руб..

Административная же дѣятельность чиновъ водныхъ учреждений и водной выборной администраціи состояла, какъ и въ прежніе годы—въ наблюденіи за правильнымъ распредѣленіемъ воды.

Текущею весной уже политы изъ новаго казеннаго канала Гюргюрскаго большія площади земель у Петропавловцевъ, Согушанцевъ и Новоалександровцевъ.—

е) Народная нравственность.

Нравственныя качества населенія оцѣниваются большей или меньшей преступностью его и самимъ характеромъ совершенныхъ преступленій.

По свѣдѣніямъ Прокурорскаго надзора въ отчетномъ году совершено 567 преступленій, за совершеніи коихъ приговорено къ наказаніямъ 692 человѣка въ томъ числѣ 675 мужчинъ и 17 женщинъ.

Первое мѣсто по количеству преступленій занимаютъ убійства 220 или 31,7% всѣхъ преступленій, затѣмъ кражи 117 или

16,9%, затѣмъ нанесеніе ранъ и увѣчій 75 или 10,9%, грабежи составляютъ лишь 1,8% всѣхъ преступленій, а разбои 1,9%.

Сравнительно съ предыдущимъ годомъ число преступленій, по которымъ обвинительные приговоры обращены къ исполненію, уменьшились на 62 (въ 1901 году было 629), число же осужденныхъ уменьшилось на 127 (въ 1901 году было 819).

Приведенныя выше данныя о числѣ и родѣ преступленій и числѣ осужденныхъ не могутъ въ дѣйствительности дать правильного представленія о народной нравственности за отчетный годъ такъ какъ таковыя представляютъ собственно только отчетъ о дѣятельности суда за 1902 годъ и такъ какъ въ число разсмотрѣнныхъ за это время дѣлъ входятъ и такія, которыя возникли до отчетнаго года, а съ другой стороны, сюда не вошли дѣла, возникшія въ отчетномъ году, по коимъ или еще не состоялось рѣшеніе, или таковое не приведено въ исполненіе.

Надо замѣтить, что большая часть преступленій совершается въ Бакинской губерніи главнымъ образомъ подъ вліяніемъ темныхъ грубыхъ нравовъ и сильно развитаго чувства мести. Отмщеніе врагу для многихъ туземныхъ племенъ, является не только глубоко вкоренившимся обычаемъ, но даже своего рода догматомъ и священной обязанностью, невыполненіе которой покрываетъ позоромъ не только отдѣльную личность, но также и всю его семью и даже весь его родъ.

При такихъ воззрѣніяхъ и вѣрованіяхъ мстительность среди туземцевъ получила самое широкое развитіе и выражается въ самыхъ разнообразныхъ видахъ и формахъ, при чемъ, не ограничиваясь наиболѣе распространенными способами отмщенія въ видѣ различныхъ покушеній противъ личности (убійствъ, пораненій и увѣчій) туземецъ мститъ своему врагу также и путемъ разрушенія его благосостоянія (поджогами домовъ и хлѣбныхъ запасовъ, угонъ скота и проч.), а иногда и покушеніемъ на его честь и доброе имя, посредствомъ неправильнаго обвиненія его въ томъ или другомъ преступленіи при чемъ друзья и единомышленники мстителя являются всегда готовыми и подставными свидѣтелями, которые не останавливаются даже и предъ ложной присягой.

Борьба съ этимъ зломъ, пустившимъ глубокіе корни въ общемъ строѣ мѣстной жизни, крайне затруднительна и для достиженія удовлетворительныхъ результатовъ необходимо прежде всего возможно-болѣе широкое распространеніе просвѣщенія и гражданственности, поднятіе уровня нравственнаго развитія мѣстнаго населенія и смягченія его жестокихъ нравовъ, для чего потребны многіе годы и настойчивая воспитательная забота въ одномъ и томъ же направленіи въ смыслѣ установленія надъ населеніемъ строгой быстрой и справедливой дисциплинарной системы.

Приведенная выше характерная особенность мѣстнаго населенія въ связи съ свойственнымъ южнымъ народамъ горячимъ темпераментомъ, приводятъ къ заключенію, что число совершаемыхъ въ губерніи преступленій въ общемъ выводѣ, сравнительно, незначительно, особенно если выдѣлить гор. Баку, гдѣ преступность естественно нѣсколько повышена, вслѣдствіе большаго наплыва туда мастеровыхъ и рабочихъ всѣхъ видовъ и также разныхъ неблагонадежныхъ лицъ, ищущихъ легкой наживы, а также вслѣдствіе особыхъ условий фабрично-заводской жизни.—

По уголовнымъ дѣламъ подсуднымъ Мировымъ учрежденіямъ, оконченнымъ въ отчетномъ году, превлекалось 19038 душъ, изъ

коихъ осуждено 9576, оправдано 7578 и освобождено отъ суда 1884.

Болѣ подробныхъ свѣдѣній по дѣламъ подеуднымъ мировымъ учрежденіямъ не имѣется.

ж) Р а с к о л ь .

Въ предѣлахъ Бакинской губерніи въ отчетномъ году по полицейскимъ свѣдѣніямъ проживало 31257 раскольниковъ и сектантовъ.

Болѣ прошлаго года на 1144. Въ отчетномъ году случаевъ совращенія въ расколъ или сектантство православныхъ не замѣчалось, обращено же въ православіе 9 человекъ, 4 мужчины и 5 женщинъ.

Лучшимъ средствомъ борьбы съ расколомъ служатъ церковно-приходскія школы, такъ какъ въ нихъ дѣти раскольниковъ учатся Закону Божию у мѣтнаго священника и воспитываются въ духѣ Православія.

Въ отчетномъ году церковно-приходскія школы посѣщали 124 учащіяся дѣтей раскольниковъ.

з) Т ю р ь м ы и а р е с т а н т ы .

Новыхъ тюремъ въ Бакинской губерніи не было выстроено въ отчетномъ году.

Къ началу отчетнаго года число арестантовъ равнялось 959 душ. обоюго пола: 938 мужчинъ и 21 женщина.

Въ теченіе же года:

	Мужч.	Женщ.
Поступило . .	4608	109
Выбыло . .	4497	107

Къ 1 янв. 1903 г. остав . . 1049 23

По сравненію съ предшествовавшимъ годомъ поступило на 454 чел. и выбыло на 145 чел. болѣ.

Объ общемъ числѣ арестантовъ, оставшихся къ началу 1903 года, мужчины составляютъ преобладающій процентъ 97,8.

О расходахъ на содержаніе въ отчетномъ году арестантовъ, тюремъ и канцелярій Бакинскаго Губернскаго попечительнаго о тюрьмахъ комитета и его отдѣленій свѣдѣній не получено.

Дѣятельность Бакинскаго губернскаго попечительнаго о тюрьмахъ комитета была направлена въ отчетномъ году по примѣру предшествовавшихъ лѣтъ, къ улучшенію, по возможности, матеріальнаго быта заключенныхъ, содержащихся въ тюрьмахъ Бакинской губерніи.

и) П о ж а р ы .

По полицейскимъ свѣдѣніямъ въ отчетномъ году пожаровъ въ губерніи было 537, на 15 болѣ чѣмъ въ 1901 году (522); изъ нихъ на города приходится 172 случая, а на уѣзды 365.

Убытки причиненные пожарами въ 1902 году оцѣниваются въ 1489562 руб. на 1403933 руб. менѣе 1901 года. Такое колебаніе зависитъ отъ пожаровъ на нефтяныхъ промыслахъ и заводахъ, гдѣ одинъ пожаръ влечетъ за собою убытки въ сотни тысячъ рублей.

Въ селеніяхъ Бакинской губерніи пожары отличаются особеннымъ характеромъ: происходятъ въ большинствѣ случаевъ

не отъ случайныхъ причинъ или неосторожнаго обращенія съ огнемъ, а отъ поджоговъ, совершаемыхъ изъ мести. Такъ, въ отчетномъ году изъ числа 365 пожаровъ 186 или 50,9% произошло отъ поджоговъ и всего 57 или 15,9% отъ не осторожнаго обращенія съ огнемъ.

Пожарная часть устроена въ гор. Баку и въ Балаханахъ.

При Бакинскомъ полицейскомъ управленіи имѣется пожарная команда, содержащаяся на городскія средства, въ коей въ отчетномъ году по штату состояло: одинъ брандмейстеръ и 42 человекъ нижнихъ чиновъ, при 40 лошадей, 9 трубахъ и другихъ необходимыхъ пожарныхъ инструментахъ. Содержаніе въ Баку пожарной команды стоило въ отчетномъ году 23649 руб. 85 коп.

Въ Балаханахъ пожарная часть содержится на счетъ Совѣта Съѣзда нефтепромышленниковъ, находящаяся въ вѣдѣніи Балахано-Сабунчинскаго Полиціймейстера. Въ оной состоитъ: 1 брандмейстеръ и 12 рабочихъ при 25 лошадей, 55 пожарныхъ трубахъ и дрргихъ необходимыхъ инструментахъ.

Кромѣ того на многихъ промыслахъ и заводахъ имѣются всѣ принадлежности для тушенія пожаровъ, но отдѣльныхъ пожарныхъ командъ нѣтъ, а въ случаѣ надобности въ тушеніи пожара принимаютъ участіе промысловые рабочіе.

Въ уѣздныхъ городахъ, мѣстечкахъ и селеніяхъ губерніи пожарныхъ командъ и пожарныхъ инструментовъ не имѣется вовсе; да въ нихъ и не представляется особенной надобности, такъ какъ постройки возведены преимущественно изъ негоряемаго матеріала — земли и камня, слѣдовательно большихъ пожаровъ быть не можетъ; при поджогахъ же сѣна или хлѣба въ стогахъ пожарные инструменты не окажутъ существенной пользы.

Прилагается вѣдомость № 6 и приложеніе къ оной.—

IV. Народное здравіе и общественное призрѣніе.

а) Медико-Санитарная часть.

1) Врачебный персоналъ.

Всѣхъ гражданскихъ врачей въ отчетномъ году было: въ гор. Баку 77, въ уѣздахъ 36, а всего 113.

Болѣе предыдущаго года на 2.

Женщинъ врачей 7.

И з ъ н и х ъ.

При лечеб. управ. (Губер. врачъ и 2 помощ.)	3
Уѣздныхъ врачей	7
Городовыхъ	5
Сельскихъ	6
Карантинныхъ	5
Городскихъ	9
Санитарныхъ	4
Заводскихъ	19
При учебныхъ заведеніяхъ.	3
Желѣзно-Дорожныхъ	3
Больничныхъ	12
Вольнопрактикующихъ	44
ИТОГО . . .	120

Кромѣ того въ отчетномъ году въ гор. Баку практиковали: зубныхъ врачей 13, дантистовъ и дантистокъ 22.

Низшаго медицинскаго персонала было:

	Фельдшеровъ	Повив. баб.
Въ гор. Баку.	47	81
„ уѣздахъ	14	14
ИТОГО . . .	61	95

Оспопрививателей 23.

2) Содержаніе врачебной части:

Общая сумма расходовъ на содержаніе медицинской части гражданскаго вѣдомства въ Бакинской губерніи составляла 640185 руб. 80 коп., болѣе прошлаго года на 60391 руб. 31 коп..

Сумма эта была ассигнована изъ слѣдующихъ источниковъ:

	Руб.	Коп.
а) Изъ Государственныхъ суммъ.	43303	64
б) Земскихъ.	37246	31
в) Изъ городскихъ суммъ	215599	33
г) Общественныхъ (промыс. и т. п.)	344036	52
ИТОГО . . .	640185	80

По отдѣльнымъ статьямъ расхода сумма эта распредѣляется слѣдующимъ образомъ:

	Руб.	Коп.
а) Содержаніе лечебныхъ заведеній.	324903	13
б) Содержаніе врачей.	139906	79

	Руб.	Коп.
в) Младшихъ медицинскихъ чиновъ	56469	64
г) Содержаніе фармацевтовъ	15758	—
д) Бесплатная выдача лекарствъ	55942	77
е) Содержаніе оспопрививателей	1796	—
ж) Борьба съ эпидеміями	4726	50
з) Содержаніе Санитарныхъ Бюро	25567	60
и) — Гигіеническихъ лабораторій	3150	—
і) Оздоровленіе населенныхъ мѣсть	1900	—
Прочіе расходы	9383	32
Канцелярскіе расходы	682	5

3) Аптеки.

Въ теченіи отчетнаго 1902 года въ Бакинской губерніи состояло 22 аптеки. Болѣе предыдущаго года на 2, открытыя въ гор. Баку.

Въ томъ числѣ: 14 нормальныхъ, 1 филиальная, 2 дачныхъ и 5 сельскихъ; изъ нихъ въ гор. Баку—11 нормальныхъ и одна филиальная.

Аптеки при лечебныхъ заведеніяхъ въ счетъ не входятъ, кромѣ аптеки при Сабунчицкой больницѣ Совѣта Съѣзда нефтепромышленниковъ, имѣющей право вольной продажи лекарствъ на правахъ сельской аптеки.

Фармацевтовъ въ губерніи было—61; аптекарскихъ учениковъ—33.

Оборотъ во всѣхъ 20 аптекахъ былъ слѣдующій:

Число пост. рецептов.	Выручено по рецептамъ.	Выручено въ ручн. продаж.	В С Е Г О .
237787	133702 р. 97 к.	52797 р. 17 к.	186500 р. 14 к.

По сравненіи съ предыдущимъ годомъ число рецептовъ уменьшилось на 11326, а сумма доходности на 11944 руб. 61 коп.

4) Больницы амбулаторіи и дома умалишенныхъ.

Всѣхъ лечебныхъ заведеній гражданскаго вѣдомства было 38 съ 654 постоянными кроватями, т. е. число лечебныхъ заведеній увеличилось на 4, а число кроватей на 62. Изъ коихъ въ гор. Баку: больницы—Михайловская городская и Черногородская Совѣта Съѣзда нефтепромышленниковъ, амбулаторіи (бесплатныя)—двѣ городскихъ и одна Совѣта Съѣзда. Городской родильный пріютъ, домъ призрѣнія душевно-больныхъ (на 20 мужчинъ и 10 женщинъ, содержится на земскія средства), двѣ больницы при учебныхъ заведеніяхъ, три частныя лечебницы (женская доктора А. Галкина, глазная доктора И. Георгенбургера, и хирургическая доктора Ларіонова, послѣдняя открыта въ текущемъ году,) желѣзно-дорожный лазаретъ Закавказской желѣзной дороги, открытыя въ отчетномъ году родильные пріюты: а) Галкина и б) Зайцевой и пріемный покой Закавказской желѣзной дороги въ сел. Аджикабулѣ. Въ Бакинскомъ уѣздѣ: больница (въ Сабунчахъ) и 4 амбулаторіи Совѣта Съѣзда и лазаретъ Владикавказской желѣзной дороги (ст. Баладжары). Въ Джеватскомъ уѣздѣ больница на „Банковскомъ“ рыбномъ промыслѣ; въ городахъ Кубѣ и Шемахѣ городскія амбулаторіи, открытыя въ отчетномъ году. Кромѣ того, 3 торемныхъ больницы (въ г.г. Баку, Кубѣ и Шемахѣ) и шесть сельскихъ пріемныхъ покоевъ—въ каждомъ уѣздѣ по одному. При каждомъ пріемномъ покоѣ положено по штату по четыре кровати (двѣ для мужчинъ и двѣ для женщинъ) и амбулаторія. Этими пріемными покоями завѣдываютъ сельскіе врачи.

Приемъ больныхъ ежедневный и производится врачомъ, исключая тѣхъ случаевъ когда онъ отлучается изъ мѣста своего жительства въ участокъ для принятія мѣръ противъ эпидемическихъ болѣзней. Тогда его замѣняетъ старшій фельдшеръ. Упомянутыя выше кровати учреждены для больныхъ, требующихъ по роду своихъ болѣзней, болѣе или менѣе продолжительнаго наблюденья врача, а равно и для лицъ нуждающихся въ хирургическихъ операціяхъ. Кромѣ того въ уѣздахъ Джаватскомъ, Геокчайскомъ и Шемахинскомъ имѣлись еще фельдшерскіе пункты, выдѣленные изъ соотвѣтствующихъ приемныхъ покоевъ.

Въ Джаватскомъ уѣздѣ было еще четыре фельдшерскихъ пункта: на Зюйдъ-Остовомъ и Нордъ-Остовомъ култукахъ, Сурозинскомъ промыслѣ и Куринской косѣ, содержимыхъ на средства морскихъ ловцовъ.

Все лечебныя заведенія бесплатныя, за исключеніемъ частныхъ лечебницъ, Бакинской городской Михайловской больницы и дома-призрѣнія душевно-больныхъ, гдѣ есть платныя кровати.

5) Врачебная помощь населенію.

Въ гор. Баку и на нефтяныхъ промыслахъ врачебную помощь слѣдуетъ признать достаточной. Въ уѣздныхъ городахъ врачебную помощь населенію подаютъ городовые и уѣздные врачи; въ сельскихъ приемныхъ покояхъ завѣдывающіе этими покоями врачи и состоящіе при нихъ фельдшера и повивальныя бабки. Этого штата крайне недостаточно; на что уже не однократно обращалось вниманіе и возбуждалось соотвѣтствующее ходатайство.

Тюремныя больницы въ г.г. Шемахѣ и Кубѣ находились въ завѣдываніи городскихъ врачей; въ гор. Баку—особаго врача.

Городскія школы въ гор. Баку находились подъ надзоромъ особыхъ школьныхъ врачей; въ уѣздныхъ городахъ—городскихъ врачей, а въ селеніяхъ—сельскихъ врачей.

О дѣятельности медицинскихъ чиновниковъ можно судить изъ слѣдующаго:

Въ теченіе 1902 года обращалось за медицинской помощью къ гражданскимъ врачамъ 240307 человекъ, болѣе прошлаго года на 6475.

Въ томъ числѣ въ больницахъ, лечебницахъ и т. п. стационарно пользовалось 12520 человекъ и амбулаторно 227493 человекъ.

Распределеніе больныхъ по городамъ и уѣздамъ видно изъ слѣдующей таблицы:

Городъ Баку	100440
Бакинск. уѣздъ и промысловый районъ	73475
Геокчайскій уѣздъ	10506
Джаватскій „	17495
Городъ Куба	3456
Кубинскій уѣздъ	10514
Ленкоранскій уѣздъ	8425
Городъ Шемаха	6608
Шемахинскій уѣздъ	9088
ИТОГО	240307

Изъ числа 12520 человекъ, стационарныхъ больныхъ умерло 822 или 6,5%. Относительно смертности пользовавшихся амбулаторнымъ леченіемъ и увольнопрактикующихъ врачей свѣдѣній нѣтъ.

Наибольшее число заболѣвшихъ въ истекшемъ году приходится на малярію, которой переболѣло 35595 человекъ, или 19,9% общаго числа заболѣвшихъ.

Сравнительно съ предыдущимъ число заболѣвшихъ маляріей обращающихся за врачебной помощью, уменьшилось на 6379 чел.

6) Оспопрививаніе.

Оспопрививаніе въ губерніи производилось: въ гор. Баку—въ санитарномъ бюро, при Михайловской больницѣ и обѣихъ городскихъ амбулаторіяхъ. При санитарномъ бюро оспопрививаніе производилось особо нанятыми оспопрививателями. Детритъ получался изъ разныхъ мѣстъ, но преимущественно изъ Тифлискаго Ольгинскаго повивальнаго Института. Въ промышленномъ районѣ оспопрививаніе производилось при Балахано-Сабунчинской больницѣ Совѣта Съѣзда нефтепромышленниковъ. Въ уѣздахъ—частью при сельскихъ пріемныхъ покояхъ, частью казенными оспопрививателями, разъѣзжавшими для этой цѣли по уѣздамъ. При каждомъ пріемномъ покоѣ имѣется отъ 3—4 казенныхъ оспопрививателей (всѣхъ 23), большею частью изъ мѣстныхъ жителей, обученныхъ техникѣ оспопрививанія при пріемномъ покоѣ. Оспопрививатели получаютъ жалованья изъ земскихъ суммъ по 60 р. въ годъ при бесплатныхъ разъѣздахъ.

Прививку, конечно, производятъ бесплатно. Детритъ для пріемныхъ покоевъ получался изъ Тифлискаго Ольгинскаго повивальнаго института. Въ уѣздныхъ городахъ оспопрививаніемъ занимаются врачи и частью оспопрививатели.

Всего въ отчетномъ году зарегистрировано дѣтей, коимъ была привита оспа 18234. По отношенію къ числу родившихся 25656 это составитъ 73,9%.

Распредѣленіе по городамъ и уѣздамъ.

Въ гор. Баку оспа привита	4260
Въ Бакинскомъ уѣздѣ (со включеніемъ промысловаго района)	3701
Въ гор. Кубѣ	408
Кубинскомъ уѣздѣ	3000
Въ гор. Шемахѣ	934
Въ Шемахинскомъ уѣздѣ	1601
Въ Геокчайскомъ уѣздѣ	2540
Въ м. Сальянахъ	111
Въ Джаватскомъ уѣздѣ	1056
Въ гор. Ленкорани	47
Въ Ленкоранскомъ уѣздѣ	576
ИТОГО	18234

б) Судебно-медицинская часть.

Въ теченіе отчетнаго года врачами Бакинской губерніи произведено, по требованію судебныхъ и административныхъ чиновъ, 914 осмотровъ и вскрытій мертвыхъ тѣлъ, въ томъ числѣ:

1) Насильственныя и случайныя смерти:

Отъ удавленія	16
„ повѣшенія	2
„ замерзанія	16
„ пораненія холоднымъ оружіемъ	184
„ параненія огнестрѣльн. оружіемъ	408

Отъ прочихъ пораненій	64
„ ожога и сгоранія	24
„ задушенія отъ недостатка воздуха	1
„ ушибовъ, смятія и раздавленія	94
„ утопленія	51
„ пораженія молніей	4
„ воспрепятствованія дыханія	21
„ отравленія	46
„ другихъ случайностей	136
ИТОГО	1067

Болѣе предыдущаго года на 338

Въ томъ числѣ:

Самоубійствъ	19
Убійствъ	595
Дѣтоубійствъ	9
Отъ болѣзненныхъ причинъ	95
За гниlostью трупа причинъ смерти не открыто	105
ИТОГО	823

Освидѣтельствованій живыхъ людей было 2224, а именно для опредѣленія:

Ранъ	1275
Другаго рода поврежденій	297
Расглѣнія и изнасилованія	44
Мужеложства	53
Состоянія умственныхъ способностей	19
Беременности	5
Послѣ родоваго состоянія	6
Состоянія здоровья по различнымъ су- дебно-медицинскимъ вопросамъ	525
ИТОГО	2224

Всѣхъ судебно-медицинскихъ актовъ по разнымъ предметамъ было выдано врачами 3519, болѣе предыдущаго года на 236.

а) Состояніе сельско-врачебной части.

Обозрѣніе въ отчетномъ году санитарнаго состоянія различныхъ частей Бакинской губерніи, въ связи съ современными условіями организаціи врачебной помощи сельскому населенію показало, что наименѣе удовлетворительно постановкою сельско-врачебнаго дѣла отличался Джебватскій уѣздъ.

Изъ разсмотрѣнія Джебватскаго уѣзда съ точки зрѣнія доступности медицинской помощи массѣ населенія, оказалось наименѣе обеспеченною въ этомъ отношеніи западная часть уѣзда, гдѣ имѣлся лишь одинъ фельдшерскій пунктъ, завѣдываніе которымъ было возложено на одного изъ трехъ фельдшеровъ пріемнаго покоя; самый же пріемный покой находился въ мѣстечкѣ Сальянахъ—административномъ центрѣ уѣзда, гдѣ были скучены всѣ правительственные врачи: сельскій, уѣздный и городской.

Предназначенная для устройства русскихъ поселеній западная часть Джебватскаго уѣзда лежитъ въ жаркой полосѣ, отличающейся скуднымъ количествомъ атмосферныхъ осадковъ, но обладающей почвою весьма плодородною, при условіи искусственнаго орошенія пахатныхъ земель. Искусственное заболочиваніе

почвы вмѣстѣ съ естественными болотами, остающимися по спадѣ вода періодически разливающегося Аракса, образуетъ неизсякаемый источникъ маляріи-главнаго, если не единственнаго, бича переселенческаго района.

Въ подтвержденіе этого достаточно сослаться на тотъ фактъ, что въ пятилѣтіе съ 96 по 900 годъ число маляриковъ переселенцевъ держится въ среднемъ на 85⁰/₀, достигая въ иные годы до 87 и даже 92⁰/₀ (въ 1900 году). Въ виду же того, что малярія, истощая жизненныя силы организма, создаетъ воспріимчивость ко многимъ другимъ заболѣваніямъ, часто съ сомнительнымъ исходомъ, явилась необходимость обратить особое вниманіе на санитарное благоустройство переселенцевъ. Въ этомъ отношеніи дѣятельность одного фельдшера какъ по недостаточной подготовкѣ, такъ и по обремененности его непосильною работою, не могла дать удовлетворительныхъ результатовъ.

На основаніи этихъ соображеній губернской администраціею было возбуждено ходатайство о перенесеніи сельско-врачебнаго пріемнаго покоя изъ м. Сальянъ въ сел. Ново-Николаевку, гдѣ съ августа мѣсяца новый пріемный покой и открылъ свою дѣятельность. Но въ виду отсутствія сноснаго помѣщенія, при неосуществившемся обѣщаніи жителей построить особый домъ для пріемнаго покоя, послѣдній уже въ декабрѣ былъ перенесенъ въ сосѣднее селеніе Петропавловку. Въ связи съ перемѣщеніемъ пріемнаго покоя въ Ново-Николаевку послѣдовало упраздненіе фельдшерскаго пункта, который и по переходѣ покоя въ Петропавловку, не могъ быть возстановленъ за неимѣніемъ въ штатномъ составѣ не только Джебатскаго уѣзда, но и всей губерніи, такого фельдшера, котораго можно было бы оторвать отъ своего прямого дѣла, не нанося существеннаго ущерба работоспособности пріемнаго покоя и который въ тоже время былъ бы достаточно подготовленъ къ завѣдыванію отдѣльнымъ фельдшерскимъ пунктомъ.

По тѣмъ же причинамъ не могло состояться въ прошломъ году и возстановленіе закрытаго въ сентябрѣ 1901 г., за недостаточностью кредита земской смѣты, Кюрдамирскаго, Геокчайскаго уѣзда, фельдшерскаго пункта, не смотря на то, что мѣстное населеніе приняло на себя всѣ хозяйственные расходы по найму и содержанію помѣщенія для пункта съ квартирою при немъ для фельдшера.

Дѣятельность пріемныхъ покоевъ протекала при обычныхъ условіяхъ выясненныхъ въ предыдущихъ годовыхъ отчетахъ. Въ числѣ этихъ условій главныя—1 (недостаточность денежныхъ средствъ, вынуждавшая возможно экономное расходованіе лекарствъ и 2) малочисленность медицинскаго персонала. Не взирая на это въ отчетномъ году число новыхъ больныхъ и сдѣланныхъ ими посѣщеній возрасло: первыхъ съ 55242 до 58229 и вторыхъ съ 75478 до 90357.

Изъ числа новыхъ больныхъ на 1 группу—общія заразныя болѣзни—приходится 19780, что составляетъ 37⁰/₀.

Изъ относящихся сюда болѣзненныхъ формъ, по числу зарегистрированныхъ больныхъ, первое мѣсто принадлежитъ острому суставному ревматизму, давшему 1190 больныхъ. Немножко меньше половины всѣхъ ревматиковъ принадлежало Геокчайскому и четверть сосѣднему Шемахинскому уѣзду. Поражая главнымъ образомъ мужчинъ рабочихъ возрастовъ, болѣзнь эта встрѣчалась

наичаще въ холодное время.

Второе мѣсто занимаетъ дезинтерія—983 больн. Подобно предыдущей формѣ около половины больныхъ (421) составляли посетители Геокчайскаго пріемнаго покоя, за нимъ слѣдоваль Пришибинскій покой (209 больн.).

Въ противоположность ревматизму дезинтерія ожесточилась въ лѣтніе мѣсяцы, поражая наичаще дѣтей 1—10 лѣтъ.

Гриппъ (416 б.), отдавая предпочтеніе Бакинскому уѣзду, наблюдался въ холодное время года преимущественно въ дѣтскомъ возрастѣ.

Цынга (257 больн.), какъ это наблюдалось и въ предшествующіе годы, была наиболѣе свойственна Ленкоранскому уѣзду (112 больн.), гдѣ она была распространена одинаково между русскими и мусульманами, начиная съ дѣтскаго и кончая 50—60 л. возрастами.

Слѣдующее мѣсто принадлежитъ дифтериту, давшее 243 больныхъ, и изъ которыхъ главная масса распредѣлялась между двумя сосѣдними уѣздами: Шемахинскимъ (120) и Геокчайскимъ (86 больн.); онъ господствовалъ, главнымъ образомъ съ іюля по сентябрь, преимущественно между дѣтьми 1—10 лѣтъ. Изъ имѣющихся во Врачебномъ Отдѣленіи свѣдѣній видно, что дифтеритъ, существуя спорадически въ с. Ивановкѣ, занесенъ былъ отсюда въ другія части уѣзда и далъ въ общей сложности 15% смертности, не смотря на употребленіе противодифтеритной сыворотки. Впрочемъ, истощеніе кредита ко времени развитія эпидеміи ограничило снабженіе аптеки Геокчайскаго пріемнаго покоя всего 6 флаконами сыворотки, остальное же ея количество, около 30 флаконовъ, было выписано врачомъ частію на собственный счетъ, частію на средства больныхъ.

Изъ 153 больн. крупозною пневмоніею около половины (77) приходится на долю Пришиба. Бугорчатка легкихъ дала 170 больныхъ, три четверти которыхъ почти поровну встрѣчались въ Бакинскомъ, Шемахинскомъ и Геокчайскомъ уѣздѣ.

Прочія болѣзненные формы, ни по своему количеству, ни по распространенію не представляютъ ни чего особеннаго.

Въ подгруппѣ Б. включающей въ себя „венерическія болѣзни“, насчитывается 798 больныхъ, изъ этого числа около 400 случаевъ было больныхъ мягкихъ шанкромъ (61) и переломъ (347), а остальныя—сифилисомъ; при этомъ, всѣ формы сифилиса преобладали въ Хачмазѣ, въ Пришибѣ—первичный, въ Маштагахъ—перелой. Болѣзни эти были распространены почти исключительно у взрослыхъ мужчинъ 20—40 лѣтъ.

Последнюю подгруппу общихъ заразныхъ болѣзней составляетъ малярія.

По количеству больныхъ перемежающаяся лихорадка занимаетъ первое мѣсто въ ряду прочихъ болѣзненныхъ формъ, и это обстоятельство составляетъ характерную, неотъемленную особенность данной мѣстности, повторяющуюся изъ года въ годъ, съ тѣмъ лишь различіемъ, которое опредѣляется колебаніями числа больныхъ въ зависимости отъ тѣхъ или другихъ вліяній. Такъ, въ прошломъ году число маляриковъ уменьшилось сравнительно съ 1901 годомъ на 3% достигнувъ, однако же, годовой цифры 14679—27% общаго количества всѣхъ амбулаторныхъ больныхъ.

Между маляриками больныхъ женщинъ зарегистрировано почти втрое менѣ мужчинъ и вообще преобладаніе послѣднихъ замѣчается какъ и въ позапрошломъ году, во всѣхъ возрастныхъ груп-

пахъ, за исключеніемъ грудныхъ дѣтей (до года), гдѣ отношеніе численности обоихъ половъ получается обратное.

Начиная съ этого возраста заболѣваемость, быстро возрастаая, достигаетъ наибольшей интенсивности у лицъ отъ 20 до 30 лѣтъ.

Что касается вопроса о распространеніи маляріи въ средѣ какой либо національности, то отвѣтъ на него находится по большей части въ зависимости отъ преобладанія того или другого этнографическаго элемента въ самой резиденціи пріемнаго покоя или въ ближайшемъ его районѣ.

Исключеніемъ является Пришибинскій покой, гдѣ мусульманъ маляриковъ оказывается съ лишкомъ въ 1½ раза болѣе, чѣмъ русскихъ.

Объясняется это безъ сомнѣнія, интенсивностью инфекціи, которой подвергается туземное населеніе вслѣдствіе близости и даже непосредственнаго сосѣдства рисовыхъ полей къ деревнѣ, вообще къ жилью. Въ августѣ во время уборки риса маляриковъ мусульманъ зарегистрировано въ мѣстномъ пріемномъ покоѣ втрое болѣе числа больныхъ изъ русскихъ.

Помимо сего въ дѣлѣ распространенія заразы играетъ роль также и предрасположеніе къ ней, что съ особенною силою сказалось на переселенцахъ Кубинскаго уѣзда, гдѣ изъ 5617 всѣхъ больныхъ перемежною лихорадкою православныхъ было 4226 душъ (74%), а между послѣдними—852 человека изъ вновь основаннаго села Ширванскаго. Послѣдніе болѣли лихорадкою поголовно, почему явилась необходимость открыть тамъ временный фельдшерскій пунктъ находившійся первое время въ завѣдываніи поочередно штатныхъ сельскихъ фельдшеровъ, а затѣмъ порученный особому, нанятому на 3 мѣсяца, фельдшеру. Повышенная воспримчивость пришлаго изъ Россіи люда обусловливается между прочимъ, не гигиеничнымъ типомъ построекъ (безъ фундамента), часто упрощающимся до обыкновенной землянки. Такъ какъ новоселы занимаютъ мѣстности низменно болотистыя, то въ такихъ жильяхъ, особенно расположенныхъ на солончаковой почвѣ, земляной полъ, никогда не просыхаетъ, сообщая имъ удушливость банной атмосферы. Въ послѣднее время, въ Джеватскомъ уѣздѣ входитъ въ обычай возводить постройки, за неимѣніемъ дерева или камня, на утрамбованной насыпи или настлѣ изъ земли, соломы или камыша. Конечно, и такія постройки не въ состояніи предохранить ихъ обитателей отъ маляріи, особенно въ мѣстахъ наиболѣе сырыхъ или, какъ напр. въ Ново-Николаевкѣ, лежащихъ вдоль оросительныхъ канавъ. По наблюденіямъ сельскаго врача Джеватскаго уѣзда, малярія охотно ютится въ жильяхъ, расположенныхъ ближе къ водѣ. Помимо того, близость воды даетъ жизнь мириадамъ комаровъ, которые, какъ извѣстно, при желаньи прививаютъ лихорадку и такимъ образомъ распространяютъ ее далеко за предѣлы малярійнаго района. Такъ, туземцы кочевники Шемахинскаго уѣзда и молукане нѣкоторыхъ селеній, напр. Марьевки, возвращаясь съ низменности, гдѣ они проводятъ зимній сезонъ домой въ горы, приносятъ съ собою и лихорадку. Жители Апшеронскаго полуострова, побывавъ въ малярійныхъ мѣстностяхъ, вернувшись домой, заболѣваютъ маляріей, которая сказать мимоходомъ, по свидѣтельству Маштагинскаго сельскаго врача выражается въ начальныхъ симптомахъ, скорѣе свойственныхъ неопредѣленному тифу, чѣмъ классической формѣ перемежающейся лихорадки.

Между общими не заразными болѣзнями (II группа) состав-

ляющими 1,1% общаго числа больныхъ, первое мѣсто занимаетъ анемія.

Изъ 635 б. этой группы на долю упомянутой формы приходится около $\frac{2}{3}$, главная масса которыхъ, въ возрастѣ отъ 20—40 лѣтъ, съ преобладаніемъ женщинъ, распредѣлялась между двумя покоями: Бакинскимъ, стоявшимъ въ этомъ отношеніи впереди и оба предшествующіе годы, и Шемахинскимъ. Въ послѣднемъ же покоѣ зарегистрирована также третья часть всѣхъ случаевъ англійской болѣзни, наблюдавшейся у 12 дѣтей молоканъ.

III гр. дала 182 б.; число больныхъ зло и доброкачественными опухолями находятся въ отношеніи 1:4.

Послѣднія преобладали въ Маштагинскомъ пр. покоѣ.

IV гр. Паразитическія болѣзни (8%).

Изъ относящихся къ этой группѣ болѣзней чесотка встрѣчается вдвое чаще глистовъ; парши же составляютъ лишь $\frac{1}{10}$ часть всей группы. Первыя двѣ болѣзни, преобладая въ мужской половинѣ туземнаго населенія преимущественно Шемахинскаго и Кубинскаго, отчасти Геокчайскаго уѣздовъ распространены: чесотка — преимущественно осенью и зимою, глисты — въ прочее время года; парши болѣе свойственны, почти въ равной степени обѣимъ поламъ, туземцамъ Ленкоранскаго уѣзда. Причинами распространенія этихъ болѣзней приводятся: неряшливость и плохая питьевая вода, а также, какъ подмѣчено въ Бакинскомъ уѣздѣ, не одинаково внимательное отношеніе ко всѣмъ больнымъ членамъ семьи: одни лечатся, а у другихъ болѣзнь предоставляется собственному теченію.

Слѣдующая группа — раны и ушибы по численности больныхъ, вдвое менѣе предыдущей (4%).

Наибольшее количество больныхъ было въ Геокчайскомъ пр. покоѣ — 646, въ Чухуръ-Юртѣ нѣсколько менѣе; въ Пришибенскомъ приблизительно въ $1\frac{1}{2}$, въ Маштагинскомъ вдвое и Хачмазскомъ и Петропавловскомъ вчетверо меньше. Изъ 2387 дупъ, относящихся къ этой группѣ 15% составляютъ ушибы. 34% раны отъ холоднаго оружія, нѣсколько ниже 6% — отъ огнестрѣльнаго оружія, а остальные — раны другихъ видовъ. Около 70% всѣхъ поврежденій случается у мусульманъ и около 28 — у русскихъ. Травматическія поврежденія наиболѣе свойственны мужскому полу; такъ, число ушибовъ достигаетъ до 78%, число огнестрѣльныхъ ранъ — до 100. Раны отъ холоднаго оружія даютъ первое мѣсто Пришибу, отъ огнестрѣльнаго оружія — Маштагамъ, всѣ же прочія Геокчаю и Чухуръ-Юрту.

По количеству нервныхъ больныхъ обратившихся въ числѣ 1464 (2,7%) въ сельско-врачебныя амбулаторіи, послѣднія дѣлятся на двѣ группы: Маштагинскій, Чухуръ-Юртскій и Геокчайскій покои, имѣвшіе больныхъ отъ 300—350 и остальные — каждый вдвое менѣе. Болѣзни эти преобладали въ первое полугодіе, поражая мусульманское населеніе въ возрастѣ отъ 2 до 50 лѣтъ предпочтительно передъ русскими, за исключеніемъ, впрочемъ Чухуръ-Юрта, гдѣ наблюдалось обратное отношеніе. При этомъ, мужчины болѣли втрое чаще женщинъ.

Второе послѣ маляріи мѣсто занимаютъ болѣзни пищеварительныхъ органовъ давшихъ въ теченіи года 7153 больныхъ — 13%.

Болѣзни эти, существуя круглый годъ, достигаютъ наибольшаго распространенія въ іюль (992 б.) и затѣмъ число ихъ, постепенно уменьшаясь, спускается къ концу года до начальнаго

уровня. Судя по количеству больных, заболѣванію подвергаются чаще взрослые отъ 20—40 л., за исключеніемъ Джеватскаго у., гдѣ къ желудочно-кишечнымъ разстройствомъ были воспріимчивѣе дѣтскій, отчасти юношескій возрасты и гдѣ болѣзнь сосредоточивалась, какъ и въ Шемахинскомъ уѣздѣ, въ средѣ русскаго населенія. Женщины составляютъ около 34% всѣхъ больныхъ группы. Первенство по количеству больныхъ съ пищеварительными органами принадлежитъ Маштагинскому покою, а за нимъ Геокчайскому.

Главный контингентъ больныхъ представляютъ болѣзни полостей рта и зѣва и желудочно-кишечнаго катарра; эти двѣ подгруппы содержатъ больн. по 30%, при чемъ болѣзни полости рта и зѣва распространены болѣе въ упомянутыхъ двухъ уѣздахъ и Ленкоранскомъ, а желудочно-кишечныя разстройства—въ Хачмазскомъ, Чухурь-Юртскомъ и Джеватскомъ.

Болѣзни дыхательныхъ органовъ 3%, по своему распространенію имѣютъ обратный ходъ по сравненію съ болѣзнями пищеварительныхъ органовъ, именно, онѣ стихаютъ къ лѣту, понижаясь до наименьшей цыфры въ августѣ (150 б.) и затѣмъ, вновь ожесточаются до конца года. Будучи распространены болѣе или менѣе равномерно (съ Геокчаемъ во главѣ) по всей губерніи, по большей части въ мусульманскомъ населеніи среди рабочихъ возрастовъ, (за исключеніемъ Чухурь-Юрта и Петропавловки, гдѣ болѣзни дыхательныхъ органовъ поражали предпочтительно русскихъ, въ первомъ всѣхъ возрастовъ, во второмъ дѣтей и подростковъ, въ $\frac{2}{3}$ всѣхъ случаевъ онѣ проявлялись въ формѣ воспаленія дыхательныхъ путей.

Болѣзни костно-мышечной системы—1976 б.—(3,7%), представителемъ которыхъ по численности (68%) является мышечный ревматизмъ, были распространены въ 1-е полугодіе довольно равномерно повсемѣстно, исключая Хачмазскаго пр. покоя. Здѣсь болѣзни эти поражали одинаково всѣ безъ исключенія національности, тогда какъ въ Шемахинскомъ и Джеватскомъ у.у. преимущественно русскихъ, и въ прочихъ уѣздахъ—мусульманъ.

Женщины составляютъ 23% всей группы.

Болѣзни кожи и подкожной клѣдчатки занимая довольно видное мѣсто въ нозологіи пріемныхъ покоевъ (4863), встрѣчались въ теченіи всего года, особенно учащаясь въ іюлѣ и августѣ. Составляя 9% общаго числа посѣтителей пріемныхъ покоевъ, группа эта заключаетъ изъ числа входящихъ сюда болѣзненныхъ формъ, 37% флегмонъ и 12% язвъ. Первая форма преобладала у мусульманъ Ленкоранскаго и Геокчайскаго у., вторая также у туземцевъ въ районѣ Хачмазскаго пріемнаго покоя.

Глазныя болѣзни—4483—8,4%, принадлежатъ къ числу тѣхъ страданій, которыя, держась упорно, въ силу передачи заразы, въ теченіи цѣлаго года, ожесточаются лѣтомъ, главнымъ образомъ въ іюлѣ и августѣ. Сюда принадлежатъ конъюнктивитъ (73%) и трахома (11%). По числу больныхъ конъюнктивитомъ впереди другихъ покоевъ идетъ Пришибинскій (945 б.) за нимъ Геокчайскій (907), Маштагинскій (551), Чухурь-Юртскій (517). Въ остальныхъ покояхъ такихъ больныхъ было около 180 душъ въ каждомъ. Болѣзнь эта существовала главнымъ образомъ въ мусульманскомъ населеніи во всѣхъ покояхъ кромѣ Чухурь-Юртскаго и Ново-Николаевскаго фельдшерскаго пункта, куда обращались преимущественно русскіе сельчане.

Изъ 514 трахоматозныхъ больныхъ на долю Апшеронскаго

полуострова приходится 200 душ—главн. образ. жителей Балахановъ, Маштаговъ, Забрата и Кюрдахановъ.

Ушные бол.—1010 случаевъ въ числѣ посѣтителей пріемныхъ покоевъ дали менѣе 2%. Входящія сюда случаи распадаются, главнымъ образомъ на двѣ подгруппы: болѣзни наружнаго и внутренняго уха. Эти двѣ категоріи относятся другъ къ другу какъ 1:4. Такіе больные чаще всего встрѣчались между посѣтителеми Маштагинскаго, Геокчайскаго и Пришибинскаго пріемныхъ покоевъ. Болѣли найчаще взрослые среднихъ возрастовъ, а за ними дѣти до 10 лѣтъ.

Прочія нозологическія группы, какъ по числу больныхъ, такъ и по распредѣленію ихъ по отдѣльнымъ пріемнымъ покоямъ, не представляли ничего особеннаго.

Стационарныхъ больныхъ въ отчетномъ году было 26,—на 56 меньше 1901 года. Уменьшеніе числа коечныхъ больныхъ объясняется частію неудовлетворительностью помѣщенія, занимаемаго пріемными покоями (Хачмазскій и Петропавловскій), частію причинами случайными (поврежденіе Чухурь-Юртскаго пр. покоя землетрясеніемъ 31 декабря 1901 года), а также вызваннымъ недостаточностью средствъ стремленіемъ понизить расходы, какъ на хозяйственныя надобности вообще, такъ и на медикаменты въ частности.

Изъ приводимой ниже таблицы видно, что въ отчетномъ году каждое посѣщеніе обошлось въ 4 коп.; сравнительно съ предшествовавшимъ, расходъ на медикаменты пониженъ на 1/2 коп.,

Пріемные покои.	Квартирная плата.		Хозяйств. расходы.		Расх. на медикам.		Итого		Число коечн. дней.	Число амбулаторн. посѣщеній.	Расх. медикам. на больн. въ копейкахъ.
	Руб.	К.	Руб.	К.	Руб.	К.	Руб.	К.			
Маштагинскій	300	—	324	84	788	30	1413	14	116	19740	4.
Хачмазскій	252	—	349	95	1006	17	1608	12	15	20552	4,9
Чухурь-Юртскій.	300	—	272	—	513	92	1085	92	18	11406	4,5
Геокчайскій	300	—	600	—	471	51	1371	51	19	16480	3.
Петропавловскій.	275	83	350	—	443	24	1069	07	39	9490	4,6
Пришибинскій	300	—	386	81	408	30	1095	11	102	12789	3,6
ИТОГО	1727	83	2283	60	3631	44	7642	87	309	90457	4.

но эта цифра отнюдь не соотвѣтствуетъ дѣйствительности, такъ какъ Пришибинскій и въ особенности Геокчайскій сельскіе врачи отъ времени до времени относили на счетъ хозяйственныхъ суммъ пріобрѣтеніе спирту, и нѣкоторыхъ перевязочныхъ средствъ понижая, такимъ образомъ абсолютную цифру расходовъ на медикаменты.

Та же таблица показываетъ, что содержаніе всѣхъ пріемныхъ покоевъ выразилось въ суммѣ 7642 руб. 87 коп.; между тѣмъ какъ по земской смѣтѣ на этотъ предметъ было ассигновано всего 6600 руб..

Оказавшійся перерасходъ (на медикаменты) въ 1042 руб. 87 коп. былъ выплаченъ изъ остатковъ, на счетъ которыхъ предположено также израсходовать 365 руб. на пополненіе и ремонтъ инвентаря пріемныхъ покоевъ.

Заканчивая настоящій отчетъ, замѣтимъ, что потребность населенія Бакинскои губерніи въ медицинскомъ пособіи растетъ

изъ года въ годъ, но средства къ ея осуществленію, въ видѣ денежныхъ суммъ и не всегда соответственнаго, по той же причинѣ, подбора низшаго медицинскаго персонала, остаются безъ движенія.

г) Ветеринарно-санитарная часть.

1) Ветеринарный персоналъ.

Ветеринарный персоналъ въ Бакинской губерніи въ отчетномъ году, до введенія ВЫСОЧАЙШЕ утвержденного закона 3 іюля 1902 года, т. е. до 1 сентября 1902 года, состоялъ:

1) Изъ Губернскаго ветеринарнаго, 3-хъ пунктовыхъ ветеринарныхъ врачей, 5-ти сверхштатныхъ и 29 временно-командированныхъ Министерствомъ внутреннихъ дѣлъ для борьбы съ эпизоотіями.

2) 4-хъ фельдшеровъ, назначаемыхъ отъ Правительства и 6 содержимыхъ на земскія средства, 37 конныхъ ветеринарныхъ стражниковъ-переводчиковъ, 21 стражника въ 7 пограничныхъ съ Персіей участкахъ и 11 пѣшихъ стражниковъ, установленныхъ на южной границѣ Кубинскаго уѣзда съ цѣлью усиленія ветеринарнаго надзора за недопущеніемъ безконтрольнаго впуска крупнаго и мелкаго рогатаго скота въ предѣлы названнаго уѣзда, а равно и выгона скота изъ онаго.

Со введеніемъ выше приведеннаго закона произошли слѣдующія перемѣны въ наличномъ составѣ ветеринарнаго персонала: Губернскій Ветеринаръ переименованъ въ Губернскаго Ветеринарнаго Инспектора, одинъ изъ пунктовыхъ ветеринарныхъ врачей назначенъ Помощникомъ Инспектора, изъ числа ветеринарныхъ врачей восемь назначены пунктовыми и 4 уѣздными. 11 фельдшеровъ опредѣлены при пунктахъ и 6 въ уѣздахъ; должности сверхштатныхъ ветеринарныхъ врачей и бывшія фельдшерскія упразднены.

Въ разное время отчетнаго года по распоряженію Ветеринарнаго Управленія Министерства Внутреннихъ Дѣлъ были откомандированы изъ числа состоящихъ въ губерніи 19 и вновь командированы 15 ветеринарныхъ врачей и одинъ назначенъ пунктовымъ, а также съ разрѣшенія Министерства Внутреннихъ Дѣлъ были уволены пѣшіе ветеринарные стражники въ количествѣ 11 человекъ за ненадобностью, въ виду прекращенія чумной эпизоотіи въ Кубинскомъ уѣздѣ.

Такимъ образомъ къ 1 января 1903 года ветеринарный персоналъ въ губерніи состоялъ: 1) изъ Ветеринарнаго Инспектора и его Помощника, 2) 11 пунктовыхъ, 3) 4 уѣздныхъ и 4) 18 временно-командированныхъ ветеринарныхъ врачей, 5) 11 пунктовыхъ и 6 уѣздныхъ ветеринарныхъ фельдшеровъ, 6) 33 конно-ветеринарныхъ стражниковъ-переводчиковъ и 7) 15 стражниковъ въ пограничныхъ съ Персіей ветеринарныхъ участкахъ.

2) Содержаніе ветеринарной части.

На содержаніе ветеринарной части и на расходы по прекращенію чумной эпизоотіи на рогатомъ скотѣ въ отчетномъ году поступило 238353 руб. 77 коп..

Кромѣ сего въ теченіи отчетнаго года внесено ветеринарными врачами суммъ $\%$ сбора съ гуртоваго скота въ мѣстныя Казначейства 17531 руб. 15 коп..

А всего съ 1 января 1902 года по 1 января 1903 года состояло 255884 руб. 92 коп..

На счетъ означенной суммы въ отчетномъ 1902 году было израсходовано 196810 руб. 14 коп..

По отдѣльнымъ статьямъ расхода сумма эта распредѣлялась слѣдующимъ образомъ:

а) на содержаніе Губернскаго Ветеринарнаго Инспектора, его Помощника, 52 ветеринарныхъ врачей, 6 студентовъ, 27 ветеринарныхъ фельдшеровъ, 58 постоянныхъ стражниковъ-переводчиковъ, 71 временныхъ стражниковъ и 6 полицейскихъ чиновниковъ, командированныхъ въ помощь уѣздной полиціи, для оказанія содѣйствія ветеринарнымъ врачамъ при прекращеніи чумной эпизоотіи. 62532 руб. 64 коп..

б) На выдачу вознагражденія за убитый чумный и подозрительный скотъ, уничтоженныя вещи, дезинфекціонныя средства 108994 руб. 23 коп..

в) На разъѣзды и прогоны Губернскаго Инспектора, Помощника Инспектора, ветеринарныхъ врачей и студентовъ 14839 р. 32 коп.

г) На термометры, клѣйма, на регистраціонныя книжки, журналы, канцелярскіе расходы, посылку телеграммъ, пересылку авансовъ и другіе мелочныя расходы. 3330 руб. 97 коп..

д) На выдачу пособія Губернскому Ветеринарному Инспектору, ветеринарнымъ врачамъ и одному чиновнику полиціи 1420 р.

е) Уплачено за помѣщеніе, нанятое для письменныхъ занятій на скотопрогонномъ дворѣ въ гор. Баку. 98 руб..

ж) Переведено суммъ % сбора на Главное Казначейство 5594 руб. 98 коп.

3) Организациія ветеринарной части.

Хотя чумная эпизоотія въ теченіе отчетнаго года и не имѣла въ губерніи такого сильнаго распространенія, какое наблюдалось въ прошлое время, однако существованіе ея въ разныхъ мѣстахъ губерніи и особенно сильная вспышка въ Джебатскомъ уѣздѣ требовали усиленной организации ветеринарно-полицейскаго надзора въ мѣстахъ очаговъ заразы и такимъ образомъ до времени окончательнаго прекращенія этой болѣзни т. е. до 2 декабря почти весь наличный персоналъ губерніи былъ занятъ борьбою какъ въ мѣстахъ существованія чумной эпизоотіи, такъ и производствомъ обследованій подозрительныхъ по чумѣ районовъ; въ этой борьбѣ принимали также участіе и пунктовые ветеринарные врачи когда зараза проявлялась въ районѣ ихъ постоянного пребыванія.

Принимая мѣры прекращенія чумы и ея нераспространенія внутри губерніи, Губернская администрація въ тоже время заботилась, на сколько это оказывалось возможнымъ при наличности существующихъ силъ, дабы ветеринарно-полицейскій надзоръ въ пограничныхъ съ Персіей уѣздахъ былъ неустаннымъ и чтобы случаи заноса эпизоотіи могли быть обнаруживаемы въ началѣ ея появленія.

Опасность заноса эпизоотіи въ предѣлы Бакинскои губерніи изъ Персіи, гдѣ чума въ первой половинѣ отчетнаго года имѣла сильное распространеніе въ пограничныхъ провинціяхъ, была постоянная, объ этомъ свидѣтельствуютъ двоекратныя заносы ея въ предѣлы Бакинскои губерніи—въ Ленкоранскій уѣздъ, гдѣ появленіе ея было тотчасъ же обнаружено, и въ Джебатскій, гдѣ чума сначала скрывалась населеніемъ и откуда была занесена

промышленнымъ скотомъ въ гор. Баку.

Опытъ прошлыхъ лѣтъ и отчетность года указываютъ, что заносы чумной и другихъ эпизоотій изъ Персіи возможны даже и при условіи самаго бдительнаго ветеринарно-полицейскаго надзора въ пограничныхъ участкахъ и что заносы эти возможны даже въ сѣверные уѣзды Бакинской губерніи, такъ какъ контрабандный скотъ, являющійся причиною заносовъ, не остается въ пограничныхъ мѣстностяхъ, а прогоняется далѣе во внутрь страны. Во избѣжаніи проникновенія контрабанднаго скота въ сѣверную часть губерніи и огражденія ея отъ эпизоотіи представляется необходимымъ установить по рѣкѣ Курѣ, являющейся естественной преградой, особый ветеринарно-полицейскій надзоръ за скотомъ, перегоняемымъ черезъ эту рѣку въ сѣверный районъ Бакинской губерніи. При наличности этого надзора случаи тайнаго перегона гуртоваго и контрабанднаго скота изъ Персіи, а также и Елизаветпольской губерніи не имѣли бы мѣста, въ крайнемъ случаѣ стали бы рѣже, и этимъ бы также устранена возможность заноса упомянутымъ скотомъ чумы.

Къ концу года, когда чумная эпизоотія существовала лишь въ нѣсколькихъ пунктахъ Кубинскаго уѣзда, вся же остальная площадь губерніи была очищена отъ заразы, было приступлено къ распредѣленію губерніи на ветеринарные участки съ установленіемъ въ каждомъ изъ нихъ надзора изъ ветеринарнаго врача, фельдшера и стражника. Съ этою цѣлью площадь губерніи была раздѣлена на тридцать участковъ по числу штатныхъ должностей уѣздныхъ и пунктовыхъ врачей, а имено: пунктовыхъ пограничныхъ—8 участковъ, пунктовыхъ внутри губерніи—9 участковъ и уѣздныхъ—13 участковъ.

Надзоръ за этими участками былъ порученъ наличному составу ветеринарнаго персонала въ губерніи, при чемъ участки пунктовыхъ ветеринарныхъ врачей по занимаемой площади и количеству скота были опредѣлены значительно меньше участковъ, назначенныхъ для уѣздныхъ ветеринарныхъ врачей, дабы надзоръ за этими участками не отвлекалъ ихъ на очень продолжительное время отъ прямыхъ ихъ обязанностей по пункту.

По образованіи участковъ было приступлено къ систематическому ветеринарно-санитарному обследованію таковыхъ ветеринарными врачами и во время обследованія производилась регистрація скота путемъ выдачи каждому скотовладѣльцу регистраціонной книжки и составлялись подворные списки.

На лѣтнее время въ помощь ветеринарнымъ врачамъ были прикомандированы ветеринарные студенты въ количествѣ 6 человекъ, которые находились въ губерніи около 4—1—2 мѣсяца и уже къ 11 октября всѣ были откомандированы; при каждомъ изъ ветеринарныхъ студентовъ за время ихъ пребыванія въ губерніи состояли по одному конно-ветеринарному стражнику—переводчику.

Съ цѣлью оказанія содѣйствія ветеринарному персоналу при исполненіи служебныхъ обязанностей и въ помощь мѣстной полиціи были командируемы по распоряженію Губернской администраціи особыя чиновники полиціи. Такихъ чиновниковъ въ теченіи отчетнаго года состояло въ губерніи шесть человекъ и командированіе ихъ производилось лишь въ случаяхъ крайней въ томъ необходимости, какъ то: на чумные пункты для усиленія полицейскаго надзора, въ мѣстности, неблагополучные или же подозрительныя по чумѣ, для усиленія надзора во время кочева-

го движенія и проч.

Участіе этихъ чиновниковъ въ дѣлѣ противочумныхъ мѣропріятій было полезнымъ особенно въ тѣхъ случаяхъ, когда за малочисленностью ветеринарнаго персонала наблюденіе за передвиженіемъ промышленнаго и сельско-хозяйственнаго скота внутри губерніи, провѣрку и регистрацію его приходилось возлагать на этихъ чиновниковъ, при чемъ обязанности эти они несли всегда подъ наблюденіемъ кого либо изъ врачей.

Для ближайшаго руководства противочумными мѣропріятіями, выясненія встрѣчаемыхъ на пунктахъ недоразумѣній, объединенія дѣйствій ветеринарно-полицейскаго надзора въ чумныхъ районахъ, а равно уѣздахъ, по распоряженію Губернской администраціи назначались изъ наиболѣе опытныхъ врачей завѣдывающіе ветеринарно-санитарною частью, каковыя врачи въ своихъ служебныхъ дѣйствіяхъ руководствовались изданной на сей предметъ инструкціей.

4) Кочевое движеніе.

Кочевое населеніе Бакинской губерніи по характеру своихъ кочевокъ раздѣляется на выкочевывающихъ за предѣлы губерніи, кочующихъ въ предѣлахъ губерніи на эйлаги сосѣднихъ уѣздовъ и на кочующихъ въ предѣлахъ своихъ уѣздовъ. Къ первымъ принадлежатъ почти все кочевники Джеватскаго уѣзда и часть Геокчайскаго. Ко вторымъ кочевники Ленкоранскаго уѣзда, находящіеся на зимовьяхъ въ Джеватскомъ уѣздѣ и откочевывающіе изъ этого уѣзда на эйлаги Ленкоранскаго уѣзда, кочевники Бакинскаго уѣзда, перекочевывающіе на эйлаги Шемахинскаго и Кубинскаго уѣздовъ; остальные кочевники какъ то: Ленкоранскіе, Шемахинскіе, Геокчайскіе, Кубинскіе и Бакинскіе, кочуютъ на эйлаги въ предѣлахъ своихъ уѣздовъ, а нѣкоторые изъ нихъ даже въ предѣлахъ своихъ обществъ.

Установить точное количество дворовъ и скота, выступающихъ на эйлаги въ отчетномъ году, не было возможности, такъ какъ населеніе не приученное еще къ новымъ порядкамъ, обуславливающимъ кочевое движеніе, видитъ въ предъявляемыхъ къ нимъ требованіямъ нежелательныя для себя стѣсненія и поэтому въ нѣкоторыхъ случаяхъ перекочевки на эйлаги совершались тайно.

До открытія кочеваго движенія, каковое началось въ послѣднихъ числахъ Марта, былъ организованъ осмотръ скота, предназначеннаго къ выгону на эйлаги и опредѣлены дороги, по которымъ должно было происходить передвиженіе скота, а также смотровыя для скота пункты.

На каждомъ изъ упомянутыхъ смотровыхъ пунктахъ былъ установленъ надзоръ: изъ ветеринарнаго врача (за отсутствіемъ его надзоръ возлагался на фельдшера), двухъ ветеринарныхъ и двухъ полицейскихъ стражниковъ, а на пунктахъ усиленнаго передвиженія кочеваго скота: Геокчай, Ахсу, Пришибъ, Шемаха, Кусары прикомандировывались по одному чиновнику полиціи и назначались добавочныя ветеринарныя стражники нанимаемыя врачомъ, завѣдывающимъ пунктомъ.

Всего скота по имѣющимся свѣдѣніямъ было отправлено на эйлаги:

1) за предѣлы губерніи крупнаго	около	11000
мелкаго		270000
2) Внутри губерніи: крупнаго		45000

мелкаго около. 350000

Для надзора за Бакинскими кочевниками на эйлаги Елисаветпольской губерніи, были прикомандированы: одинъ ветеринарный врачъ, одинъ студентъ, два полицейскихъ чиновника и четырнадцать полицейскихъ стражниковъ. Персональ этотъ находился въ названной губерніи до времени возвращенія кочевниковъ, т. е. до Октября мѣсяца.

Надзоръ за кочевниками на эйлагахъ внутри губерніи былъ установленъ слѣдующій: въ Ленкоранскомъ уѣздѣ эйлаги были раздѣлены на два участка и поручены двумъ ветеринарнымъ врачамъ, одному полицейскому чиновнику, четыремъ полицейскимъ и четыремъ ветеринарнымъ стражникамъ; въ Геокчайскомъ уѣздѣ одинъ эйлажный участокъ порученъ былъ одному ветеринарному врачу, двумъ ветеринарнымъ и двумъ полицейскимъ стражникамъ; въ Шемахинскомъ уѣздѣ одинъ эйлажный участокъ порученъ былъ одному ветеринарному врачу, одному полицейскому чиновнику, двумъ ветеринарнымъ и двумъ полицейскимъ стражникамъ, и въ Кубинскомъ уѣздѣ два эйлажныхъ участка поручены были двумъ ветеринарнымъ врачамъ одному чиновнику, полиціи, четыремъ ветеринарнымъ и четыремъ полицейскимъ стражникамъ.

За время пребыванія кочевниковъ на эйлагахъ чумной эпизоотіи на принадлежащемъ имъ скотѣ не наблюдалось.

5) Э п и з о о т и и.

Въ 1902 году въ губерніи наблюдались слѣдующія эпизоотіи на домашнихъ животныхъ: чума рогатаго скота, сибирская язва, ящуръ, туберкулезъ, сапъ, злокачественная жаба, злокачественная малярія, рожа свиней и бѣшенство.

1) Чума рогатаго скота.

Къ 1 января 1902 года чумныхъ пунктовъ въ губерніи состояло въ гор. Баку 2, въ Кубинскомъ уѣздѣ 9, въ Геокчайскомъ, —1, а всего 12 пунктовъ съ наличнымъ количествомъ въ нихъ крупнаго рогатаго скота 4561 голова.

Затѣмъ вновь было обнаружено въ теченіи отчетнаго года ветеринарно-полицейскимъ обследованіемъ селеній и по заявленію сельскихъ властей: въ Кубинскомъ уѣздѣ 4 пункта, Джеватскомъ—9 п., Ленкоранскомъ—4 пункта и въ гор. Баку—1 пунктъ, а всего въ теченіи 1902 года обнаружено 18 пунктовъ.

Такимъ образомъ въ отчетномъ году чума рогатаго скота наблюдалась въ 30 пунктахъ, гдѣ и была прекращена.

Общее количество крупнаго рогатаго скота на пунктахъ было 15851 голова, изъ коихъ заболѣло 1141, изъ нихъ: пало 45 и убито больныхъ и подозрительныхъ 1096.

Число это распредѣляется по уѣздамъ въ слѣдующемъ порядкѣ:

1) Въ Кубинскомъ уѣздѣ на 13 пунктахъ заболѣло 167 головъ, изъ нихъ пало 19 и убито 148.

2) Въ Ленкоранскомъ уѣздѣ въ четырехъ пунктахъ заболѣло 34 головы изъ нихъ пало 18 и убито 16.

3) Въ Джеватскомъ уѣздѣ въ 9 пунктахъ заболѣло 879 головъ, изъ нихъ пало 8 и убито 871.

4) Въ гор. Баку въ 3 пунктахъ заболѣло 61 голова и убито 61.

5) Въ Геокчайскомъ уѣздѣ въ 1 пунктѣ заболѣваній не было.

Кромѣ того чума рогатаго скота была обнаружена на гуртовомъ скотѣ въ гор. Баку и въ с. Куланы, Шемахинскаго уѣз-

да, всего въ 2-хъ гуртахъ съ количествомъ 47 головъ, изъ коихъ заболѣло 2 головы и убито 2.

Смертность (пало и убито 1141 голова) отъ чумы по отношенію ко всему скоту находящемуся на пунктахъ и въ зараженныхъ гуртахъ (15898 головъ) выразилась немногимъ болѣе 7%.

Сравнительно незначительное распространеніе чумной эпизоотіи въ отчетномъ году въ Бакинской губерніи объясняется съ одной стороны сильнымъ ея развитіемъ въ прошлыхъ годахъ, съ другой стороны болѣе правильной организаціей ветеринарно-полицейскаго надзора, каковой удалось установить послѣ ближайшаго ознакомленія съ образомъ жизни населенія и изученіемъ топографическихъ условій страны.

Нѣсколько существенно важно въ дѣлѣ борьбы съ эпизоотіями, послѣднее т. е. изученіе условій жизни населенія, даетъ прекрасное указаніе способъ борьбы съ чумою въ Кубинскомъ уѣздѣ, гдѣ при появленіи ея осенью отчетнаго года въ нагорныхъ селеніяхъ немедленно было выяснено, при отсутствіи заявленія со стороны скотовладѣльцевъ, и существованіе ея въ селеніяхъ, расположенныхъ по берегу моря, такъ какъ было извѣстно, что селенія эти экономически связаны между собою. Этимъ обстоятельствомъ было достигнуто, что болѣзнь не имѣла распространенія и была прекращена въ первоначальныхъ очагахъ ея появленія.

Мѣры, принимаемыя къ прекращенію чумы, заключались въ обязательномъ примѣненіи мѣры убиванія чумнаго и подозрительнаго скота, карантинномъ сцепленіи чумныхъ пунктовъ, зарытіе павшихъ и убитыхъ животныхъ на удаленныхъ отъ селеній кладбищахъ, очисткѣ и дезинфекціи помѣщеній, гдѣ находились больныя животныя, ежедневныхъ осмотрахъ съ примѣненіемъ поголовной термометріи стадъ, установленія учета скота съ примѣненіемъ регистраціи и клейменія его на чумныхъ пунктахъ и надзора за нимъ во всѣхъ селеніяхъ неблагополучныхъ по чумѣ районахъ.

2) Сибирская язва наблюдалась въ 10 пунктахъ, отъ которой заболѣло 30 головъ домашнихъ животныхъ, а именно: въ гор. Баку заболѣло 10, выздоровѣло 1, и пало 9 лошадей, и 2 коровы заболѣли и пали, въ Кубинскомъ уѣздѣ въ 6 пунктахъ заболѣло и пало 1 лошадь и 15 головъ крупнаго скота рогатаго и въ Джеватскомъ уѣздѣ въ 2-хъ пунктахъ заболѣло и пало 2 лошади и 3 головы крупнаго рогатаго скота.

На гуртовомъ скотѣ въ гор. Баку заболѣло 19 головъ крупнаго рогатаго скота, изъ коихъ пало 14 и убито 5, и 14 головъ мелкаго скота, заболѣваніе коего сибирскою язвою было обнаружено во время убоя на мясо на Бакинской скотобойнѣ при осмотрѣ тушъ убитыхъ на мясо животныхъ.

Мѣры принимаемыя къ недопущенію распространенія сибирской язвы, сводятся къ закапыванію, а когда представлялось возможнымъ къ сожиганію труповъ и къ тщательной очисткѣ и дезинфекціи помѣщеній, въ которыхъ находились больныя животныя.

3) Сапъ наблюдался въ 4 пунктахъ всего заболѣло въ теченіи отчетнаго года 117 лошадей, изъ коихъ пало 4 и убито 113.

Наибольшій % заболѣванія падаетъ на гор. Баку гдѣ было обнаружено 114 больныхъ животныхъ, изъ которыхъ пало 4 и убито 110.

Затѣмъ въ Бакинскомъ уѣздѣ въ сел. Балаханахъ заболѣло

1 лошадь и убита 1, въ Джеватскомъ уѣздѣ въ урочищѣ Белясуварь заболѣла 1 лошадь и убита 1 и Ленкоранскомъ уѣздѣ въ гор. Ленкорани заболѣла 1 лошадь и убита 1. Убой зараженныхъ лошадей совершается безъ выдачи вознагражденія, съ согласія владѣльцевъ больныхъ животныхъ. Во всѣхъ случаяхъ обнаруженія сапа кромѣ убоя больныхъ, производились подѣ наблюдениемъ ветеринарнаго персонала тщательная очистка и дезинфекція помѣщеній, въ которыхъ больныя лошади содержались и надѣ остающимися въ таковыхъ хозяйствахъ лошадьми устанавливался ветеринарный надзоръ въ продолженіи 2-хъ мѣсяцевъ.

4) Ящуръ наблюдался въ 9 пунктахъ, всего заболѣло отъ этой болѣзни 2107, изъ нихъ 1332 крупнаго рогатаго скота, изъ коихъ выздоровѣло 1327 и пало 5 и 775 мелкаго рогатаго скота, которые всѣ выздоровѣли.

Съ цѣлью прекращенія и нераспространенія этой болѣзни принимались въ мѣстахъ ея существованія мѣры, ограничивающіе выгонъ скота изъ зараженныхъ пунктовъ и рекомендовались населенію поголовныя прививки, на что населеніе въ нѣкоторыхъ мѣстахъ соглашалось, какъ напр. въ сел. Петропавловкѣ.

Здѣсь не лишнимъ будетъ замѣтить, что карантинныя мѣры, примѣняемыя въ мѣстахъ появленія ящура, не достигаютъ цѣли, такъ какъ болѣзнь эта въ виду сильной ея прилипчивости передается очень быстро и въ результатѣ карантинныя стѣсненія вызываютъ лишь нарѣканія со стороны населенія. Поэтому было бы болѣе раціональнымъ замѣнять карантинныя обязательнымъ прививаніемъ здоровымъ животнымъ ящура, гдѣ таковой уже существуетъ. Этимъ способомъ, какъ извѣстно, достигается болѣе скорое переболѣваніе, болѣзнь вызывается только во рту и имѣетъ болѣе легкое теченіе.

5) Злокачественная жаба наблюдалась въ 1 пунктѣ Ленкоранскаго уѣзда, заболѣло отъ этой болѣзни 7 головъ крупнаго рогатаго скота изъ коихъ выздоровѣло 4 и пало 3. Въ отношеніи этой болѣзни ветеринарнымъ персоналомъ принимались мѣры изоляціи больныхъ и здоровыхъ и переводъ животныхъ въ другія помѣщенія.

6) Злокачественная малярія наблюдалась въ 1 пунктѣ Ленкоранскаго уѣзда въ кишлакѣ сел. Мурадханы, отъ которой заболѣло и пало 8 головъ крупнаго рогатаго скота. Съ цѣлью прекращенія болѣзни скотъ этого селенія былъ переведенъ изъ низменныхъ на возвышенныя мѣста.

Рожа свиней наблюдалась въ 2 пунктахъ; отъ этой болѣзни заболѣло 38 головъ свиней, изъ коихъ пало 37 и убито 1.

Съ цѣлью прекращенія и нераспространенія болѣзни животныя здоровыя отдѣлялись отъ больныхъ и въ хлѣвахъ производилась очистка и дезинфекція.

8) Бѣшенство наблюдалось въ 2-хъ пунктахъ, отъ этой болѣзни заболѣло: въ гор. Баку 1 лошадь, 6 собакъ, изъ нихъ убито 1 лошадь и 3 собаки, а остальные пали; въ Кубинскомъ уѣздѣ въ сел. Дивичахъ заболѣло 1 голова крупнаго рогатаго скота и убито 1. Убой зараженныхъ животныхъ совершался съ согласія владѣльцевъ.

Въ виду необходимости постоянно группировать ветеринарныя силы въ мѣстахъ вспышекъ чумной эпизоотіи, не представлялось возможнымъ въ теченіе отчетнаго года распредѣлить на всей площади губерніи ветеринарный надзоръ такимъ образомъ, чтобы представилось возможнымъ отмѣчать всѣ случаи заболѣва-

нія и падежа скота отъ другихъ эпизоотій, кромѣ чумы. А посему зарегистрированныя случаи существованія въ губерніи заразныхъ болѣзней на домашнихъ животныхъ носятъ лишь случайный характеръ не давая яснаго понятія о степени распространенія этихъ болѣзней и падежа отъ оныхъ скота. Въ отношеніи лишь сапа можно съ положительностью сказать, что болѣзнь эта имѣетъ по всей губерніи сильное распространеніе, чему доказательствомъ служитъ развитіе этой болѣзни въ гор. Баку. Поэтому принятіе противъ сапа, болѣзни одинаково опасной какъ для лошадей, такъ и для человѣка болѣе радикальныхъ мѣръ, чѣмъ тѣ, которыя примѣняются въ настоящее время, является неотложнымъ дѣломъ.

6) Скотобойная часть.

Правильная организація ветеринарно-санитарнаго надзора надъ убиваемымъ для продовольствія скотомъ существовала въ отчетномъ году лишь въ гор. Баку, гдѣ имѣется городская скотобойня съ микроскопической станціей при ней и обязанности по завѣдыванію скотобойнею лежатъ на специально приглашенныхъ для того Городской Управой двухъ ветеринарныхъ врачей.

Въ теченіи 1902 года всего было убито на Бакинской городской скотобойнѣ:

крупнаго рогатаго скота	33538	головъ.
мелкаго	185143	„
свиней	4779	„
лошадей	198	„
верблюдовъ	53	„

За уничтожаемыя на бойнѣ пораженныя болѣзненнымъ процессомъ туши и части ихъ Городская Управа выдавала владѣльцамъ скота плату въ размѣрѣ 20% рыночной стоимости мяса.

Въ уѣздахъ надзоръ за убиваемымъ на мясо скотомъ въ отчетномъ году былъ случайный и устанавливался лишь тогда, когда въ мѣстахъ убоя проживали ветеринарные врачи. По свѣдѣніямъ, доставленнымъ администраціей уѣздовъ, было убито въ теченіе года слѣдующее количество скота:

	Кр. рог. ск.	Мел. рог. ск.	Сви- ней.	ИТОГО.
Въ Ленкоранскомъ уѣздѣ	3904	12591	150	16645
„ Джеватскомъ „	6507	17842	580	24929
„ Геокчайскомъ „	2859	11734	„	14593
„ Шемахинскомъ „	1970	25263	41	27274
„ Кубинскомъ „	2230	11720	15	13965
„ Бакинскомъ „	2665	10812	20	13497
В С Е Г О . .	20135	89962	806	110903

У. Народное Просвѣщеніе.

а) Положеніе школьнаго дѣла.

Учебныхъ заведеній европейскаго типа въ Бакинской губерніи въ отчетномъ году было 157, въ коихъ обучалось 9869 учениковъ и 4931 ученица, а всего 14800. Сравнительно съ предыдущимъ годомъ число учебныхъ заведеній этого типа увеличилось на 4 а число учащихся на 976.

На ряду съ учебными заведеніями европейскаго типа въ Бакинской губерніи существуютъ мусульманскія школы при мечетяхъ и еврейскія при синагогахъ.

Всего въ отчетномъ году мусульманскихъ школъ было 209 съ 3141 учащимся; еврейскихъ же 9 съ 420 учащимися. Школы этой категоріи далеко не отвѣчаютъ общеобразовательнымъ цѣлямъ и въ учебно-воспитательномъ отношеніи достигаютъ ничтожныхъ результатовъ; значеніе ихъ болѣе отрицательное, такъ какъ они способствуютъ отчасти развитію религіознаго фанатизма.

Всего же въ отчетномъ году въ губерніи функционировало 375 школъ въ коихъ обучалась 13311 мальчиковъ и 5050 дѣвочекъ, итого 18361.

Изъ общаго числа учебныхъ заведеній европейскаго типа и учащихся въ оныхъ приходилось:

	Учебн. зав.	Учащихся.
На губернкій городъ .	69	10336
„ уѣздные города .	9	708
„ уѣзды	79	3756
ИТОГО.	157	14800

Изъ приведенныхъ выше цифровыхъ данныхъ видно, что изъ числа 157 учебныхъ заведеній—на гор. Баку съ населеніемъ 202007 д., приходится 69 или 43,8%, на уѣздные города, съ населеніемъ 49785 душъ—9 или 5,8%, на сельское же населеніе котораго было 750351 душа только 79 или 50,4%.

Такое сравнительно слабое развитіе народнаго образованія среди сельскаго населенія зависитъ, главнымъ образомъ, во первыхъ отъ слабого сознанія потребности въ просвѣщеніи въ средѣ, преобладающей въ губерніи некультурнаго мусульманскаго населенія и во вторыхъ отъ ихъ бѣдности, вслѣдствіе которой привлеченіе сельскаго населенія къ участію въ расходахъ на образованіе возможно лишь въ весьма небольшой долѣ.

Свѣдѣнія о распредѣленіи учащихся по народностямъ, вѣроисповѣданіямъ и сословіямъ выражаются въ слѣдующемъ видѣ:

Названіе учеб- ныхъ заведеній.	Общее число уча- щихся.	РАСПРЕДѢЛЕНІЕ УЧАЩИХСЯ.																				
		По народности.						По исповѣданіямъ.						По сословіямъ.								
		Русскихъ.	Грузинъ.	Армянъ.	Татаръ.	Горцевъ.	Евреевъ.	Другихъ нацио- нальностей.	Православн.	Армяно гри- горіанъ.	Католиковъ.	Протестан.	Гудеевъ.	Мусульманъ.	Прочихъ ис- повѣданій.	Дворянъ.	Духовнаго звана- нн.	Поветныхъ граж- данъ.	Другихъ гор. сословій.	Крестіянъ.	Нижнихъ чи- новъ.	Иностранц.
Классическая гим.	1105	257	42	547	43	—	161	55	305	531	20	45	158	43	3	251	27	65	610	129	19	4
„ прогим.	125	29	2	59	11	—	19	5	29	57	3	3	19	12	2	31	1	6	52	30	3	2
Реальное училище.	671	273	17	215	55	10	48	53	288	212	18	36	48	65	4	231	10	41	313	50	21	5
Маринп. жен. гим.	753	410	17	202	2	—	73	49	416	200	20	31	73	2	11	215	18	21	421	48	19	11
Завед. Св. Нинъ.	473	203	198	11	5	—	33	23	214	198	8	14	33	6	—	177	14	227	3	40	5	7
Мор. уч. даль. плав.	87	76	—	2	5	—	—	4	76	2	3	—	1	5	—	12	—	5	44	26	—	—
Техническое учил.	252	126	10	54	30	3	16	13	123	51	3	11	16	33	15	23	5	5	121	91	5	2
Коммерческое уч.	293	44	2	154	17	—	64	12	39	150	3	12	64	17	8	15	3	40	148	68	6	13
Г. уч. попол. 1872г.	889	198	11	283	342	8	38	9	193	262	4	24	38	350	18	58	27	12	562	190	40	—
Началь. Каз. гор.	175	39	—	26	103	—	6	1	30	26	1	—	6	103	9	34	1	—	116	24	—	—
Сельскія	327	100	—	46	179	—	2	—	11	46	—	—	2	179	89	14	3	—	201	109	—	—
Город. начальныя.	3806	1973	20	625	945	37	121	85	1169	620	21	50	121	982	843	99	53	—	1372	2264	—	18
Сель. Мин. Нар. Пр.	499	277	—	34	171	—	14	3	187	34	—	3	14	171	90	15	7	—	25	452	—	—
Общественныя .	688	186	11	232	182	3	73	1	113	232	—	—	73	185	85	8	—	—	158	520	—	2
Церковно-приход.	1400	641	—	558	30	—	21	150	517	512	10	184	22	30	125	8	4	7	516	816	39	10
Частныя училища.	3257	1593	29	1178	72	22	167	196	1555	1139	46	134	167	94	122	251	21	—	1454	1458	—	73
Итого .	14800	6425	359	4226	2192	83	856	659	5265	4272	160	547	355	2277	1424	1442	194	429	6116	6315	157	147

Какъ сказано выше число учебныхъ заведеній въ отчетномъ году увеличилось на 4 вслѣдствіе открытія въ г. Баку мужской прогимназіи и въ уѣздахъ трехъ одноклассныхъ сельскихъ начальныхъ училищъ Министерства Народнаго Просвѣщенія. Кромѣ того, существовавшіе въ гор. Баку мореходные классы преобразованы въ Мореходное Училище дальняго плаванія.

Имѣющихся на лицо учебныхъ заведеній, по сравненію съ количествомъ населенія, далеко не достаточно, что видно изъ слѣдующаго:

Изъ сопоставленія числа учебныхъ заведеній европейскаго типа и учащихся въ нихъ съ наличностью населенія дѣтскаго возраста, считая послѣднихъ, согласно вычисленіямъ академика Буяковскаго около 10% всего населенія, получится отдѣльно по мѣстностямъ и въ общемъ по губерніи слѣдующее отношеніе:

Приходилось одно учебное заведеніе.	На число душъ обоаго пола.	
	Всего населенія.	Дѣтей школьн. возраста.
Въ гор. Баку	2927	292
„ уѣздныхъ городахъ.	5531	553
„ уѣздахъ	9498	949
Во всей губерніи . .	6424	642
Одинъ учащійся:		
Въ гор. Баку	19,5	1,9
„ уѣздныхъ городахъ	70,3	7,0
„ уѣздахъ	199,6	19,9
Во всей губерніи . .	67,6	6,7

На сколько за послѣднее десятилѣтіе народное образованіе въ Бакинской губерніи подвинулось впередъ, видно изъ того, что за этотъ періодъ времени число школьъ возрасло на 84, а число учащихся увеличилось на 9575. Увеличеніе числа школьъ ясно доказываетъ, что народное образованіе въ губерніи съ каждымъ

годомъ прогрессируетъ, а постепенное возрастаніе количества учащихся—свидѣтельствуесть, что сознаніе потребности и пользы образованія хотя и медленно, но все же проникаетъ въ народныя массы. Къ сожалѣнію, потребность эта, какъ сказано выше, далеко не удовлетворяется существующими въ губерніи учебными заведеніями, что видно изъ слѣдующаго: согласно вычисленіямъ академика Буняковского, количество дѣтей школьнаго возраста опредѣляется въ 10⁰/о всего населенія; слѣдовательно въ Бакинской губерніи на одинъ миллионъ населенія дѣтей школьнаго возраста слѣдуетъ считать приблизительно до 100000 душъ. А такъ какъ учащихся въ отчетномъ году было только 14800 или 14,8⁰/о слѣдовательно, около 86000 дѣтей школьнаго возраста, т. е. 85,2⁰/о, осталось внѣ школы.

Какъ уже говорилось въ обзорахъ за предыдущіе годы въ гор. Баку, населеніе коего съ каждымъ годомъ быстро увеличивается, замѣчается все большая потребность въ образованіи.

Особенно чувствуется недостатокъ въ средне-учебныхъ заведеніяхъ, что между прочимъ, видно изъ того, что во всѣхъ, имѣющихся нынѣ въ губерніи учебныхъ заведеніяхъ этой категоріи, число учащихся значительно превышаетъ первоначальную норму и все же многимъ желающимъ приходится отказываться въ пріемъ.

Прилагается вѣдомость № 8-ой.

б) Библіотеки, періодическія изданія и типографіи.

Въ 1902 году частныхъ библіотекъ въ гор. Баку было 7.

Періодическихъ изданій въ отчетномъ году въ гор. Баку было 7, а именно: „Каспій“, „Бакинскія Извѣстія“, „Торгово-Промышленный листокъ“, „Бакинскія Губернскія Вѣдомости“, „Труды Бакинскаго Отдѣленія Императорскаго Русско-техническаго общества“, „Бакинскія объявленія“ и „Нефтяное дѣло“.

Типографій и типо-литографій имѣлось	19
Литографій	3
Книжныхъ магазиновъ	12
Книжныхъ лавокъ	6

По сравненію съ предыдущимъ годомъ число типографій увеличилось на 5, а число книжныхъ магазиновъ на 8; послѣднее обстоятельство указываетъ на то, что потребность въ книгахъ быстро развивается.

в) Общественное призрѣніе.

Въ отчетномъ году въ Бакинской губерніи продолжали свою полезную дѣятельность слѣдующія благотворительныя учрежденія:

Бакинскій отдѣлъ, состоящаго подъ Августѣйшимъ покровительствомъ ЕЯ ИМПЕРАТОРСКАГО ВЕЛИЧЕСТВА ГОСУДАРЫНИ ИМПЕРАТРИЦЫ МАРИИ ФЕОДОРОВНЫ, женскаго благотворительнаго общества. Святой Нины.

Бакинское Благотворительное Общество.

Бакинское Армянское Человѣколюбивое Общество.

Бакинское Кирилло-Мефодіевское Братство.

Бакинское мѣстное управленіе общество Краснаго Креста, состоящаго подъ Августѣйшимъ покровительствомъ ЕЯ ИМПЕРАТОРСКАГО ВЕЛИЧЕСТВА ГОСУДАРЫНИ ИМПЕРАТРИЦЫ.

Бакинское Окружное Управленіе, состоящаго подъ Августѣй-

шимъ покровительствомъ ЕЯ ИМПЕРАТОРСКАГО ВЕЛИЧЕСТВА ГОСУДАРЫНИ ИМПЕРАТРИЦЫ МАРИИ ФЕОДОРОВНЫ, ИМПЕРАТОРСКАГО РОССИЙСКАГО общества спасенія на водахъ.

Кубинское благотворительное общество вспомошествованія нуждающимся ученикамъ Кубинскаго городского училища.

Шемахинское благотворительное общество вспомошествованія нуждающимся ученикамъ Шемахинскаго городского училища.

Благотворительное общество вспомошествованія учащимся.

Благотворительное общество Ясли.

Благотворительное общество попеченія о дѣтяхъ.

Бакинское общество защиты несчастныхъ женщинъ.

Общество вспомошествованія служащихъ въ частныхъ учрежденіяхъ гор. Баку.

Общество взаимнаго вспоможенія служащихъ и служившихъ въ Бакинско-Дагестанской Дирекціи народныхъ училищъ.

Женское Благотворительное Общество Святой Нины.

Дѣятельность этого общества по прежнему выразилась въ заботахъ о развитіи и процвѣтаніи учебнаго заведенія Св. Нины, съ правами женской гимназіи.

На содержаніе этого учебнаго заведенія было израсходовано всего 77622 руб. 31 коп.; общій же приходъ суммъ заведенія составляетъ 77611 руб. 13 коп.. Къ концу года капиталъ заведенія Св. Нины достигъ 84383 руб., заключающихся въ процентныхъ бумагахъ.

Бакинское благотворительное общество.

Общество это по прежнему имѣло на своемъ попеченіи:

- 1) Дѣтскій пріютъ со школой.
- 2) Ночлежный домъ съ дешевой столовой и чайной.
- 3) Богадѣльню для лицъ, лишившихся способности къ труду.
- 4) Дешевую хлѣбопекарню.

Въ составъ общества входило 87 членовъ. Кромѣ заботъ и наблюденія за всѣми своими учрежденіями Общество еще выдавала единовременныя пособія, которыхъ въ году было выдано 82 р.

Всего обществомъ въ году было израсходовано 59665 р. 12 к.

Бакинское кирилло-мефодіевское братство.

Въ завѣдываніи братства въ 1902 году находилось 14 церковно-приходскихъ школъ, на содержаніе которыхъ въ 1902 году Братствомъ израсходовано 12024 руб. Кромѣ школъ въ вѣдѣніи Братства находились: дѣтскій пріютъ при 1-й Бакинской церковно-приходской школѣ и три народныя бібліотеки съ книжнымъ складомъ.

Кромѣ того къ числу заботъ общества принадлежитъ содержаніе и улучшеніе церковнаго хора Бакинскаго Александро-Невскаго Собора.

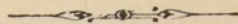
Бакинское армянское чловѣколюбивое общество.


Въ отчетномъ году учрежденія общества составляли:

- 1) Столовая.
- 2) Библіотека читальня.
- 3) Домъ трудолюбія.

Общество состояло изъ 505 членовъ. На содержаніе означенныхъ учрежденій общество израсходовало 29257 руб. 29 коп., въ каковой суммѣ выражается и приходъ за 1902 г.. Запасный капиталъ общества составляетъ 132608 руб. 63 коп. и недвижима имуществва цѣнностію 130259 руб. 52 коп..

Свѣдѣнія о дѣятельности остальныхъ благотворительныхъ обществъ ко времени составленія настоящаго обзора не доставлены, почему и не помѣщаются.





ВЪДОМОСТЬ


о посѣвѣ и урожаѣ хлѣбовъ въ Бакинской губерніи

на 1902 годъ.

ВЪДОМОСТЬ

о числѣ фабрикъ и заводовъ въ Бакинской губерніи

за 1902 годъ.



В Ъ Д О М О С Т Ъ

о движеніи народонаселенія Бакинской губерніи за 1902 годъ.

Города, мѣстечки и уѣзды.	Число браковъ.	Число родившихся									Число умершихъ.			Прибыло — убыло
		Законнорожденные.			Незаконнорожденныхъ.			В С Е Г О.			Мужскаго пола.	Женскаго пола.	Обоего пола.	
		Муж. пола.	Жен. пола.	Обоего пола.	Муж. пола.	Жен. пола.	Обоего пола.	Муж. пола.	Жен. пола.	Обоего пола.				
Гор. Баку	1233	2102	2065	4167	134	119	253	2236	2184	4420	1700	1369	3069	+ 1351
Балахано-Сабунчинскій раіонъ.	119	397	351	748	3	2	5	400	353	753	544	179	723	+ 30
Бакинскій уѣздъ	681	1149	977	2126	1	—	1	1150	977	2127	797	645	1442	+ 685
Мѣстечко Геокчай	11	29	26	55	—	—	—	29	26	55	24	24	48	+ 7
Геокчайскій уѣздъ	1348	1553	1341	2894	1	—	1	1554	1341	2895	963	762	1725	+ 1170
Мѣстечко Сальяны	165	59	37	96	—	—	—	59	37	96	73	42	115	— 19
Джеватскій уѣздъ	531	816	663	1479	—	—	—	816	663	1479	419	286	705	+ 774
Гор. Куба	202	278	178	456	4	2	6	282	180	462	201	141	342	+ 120
Кубинскій уѣздъ	1875	2026	1651	3677	—	—	—	2026	1651	3677	2179	1713	3892	— 215
Гор. Ленкорань	47	48	46	94	—	—	—	48	46	94	56	47	103	— 9
Ленкоранскій уѣздъ.	1255	2265	1958	4223	—	1	1	2265	1959	4224	1695	1246	2941	+ 1283
Гор. Шемаха	226	195	139	334	—	—	—	195	139	334	381	624	1005	— 671
Шемахинскій уѣздъ.	1065	2668	2372	5040	—	—	—	2668	2372	5040	1456	1280	2736	+ 2304
Итого въ городахъ	2003	3108	2842	5950	141	123	264	3249	2965	6214	2979	2426	5405	+ 809
Итого въ уѣздахъ	6755	10477	8962	19439	2	1	3	10479	8963	19442	7509	5932	13441	+ 6001
А всего въ губерніи	8758	13585	11804	25389	143	124	267	13728	11928	25656	10488	8358	18846	+ 6810

ВЪДОМОСТЬ

о поступленіи сборовъ въ Бакинской губерніи.

За 1902 годъ.

РОДЫ ПОДАТЕЙ.	Слѣдовало поступить.				Вновь причислено.			
	Недоимокъ.		Оклада.		Недоимокъ.		Оклада.	
	Рубли.	К.	Рубли.	К.	Рубли.	К.	Рубли.	К.
Окладные платежи:								
Государственная оброчная подать	—	—	131360	2	—	—	582682	22
Государственный поземельный налогъ съ крестьянскихъ надѣльныхъ земель	—	—	9948	69	—	—	13189	40
Государственный поземельный налогъ съ прочихъ земель	—	—	4478	14	—	—	8985	61
Воинскій налогъ	375	35	36744	53	—	—	149150	29
Квартирный налогъ	—	—	33086	55	—	—	95618	50
2% сбора съ фабричныхъ и заводскихъ помѣщений	—	—	59201	73	—	—	—	—
Налогъ съ городскихъ недвижимыхъ имуществъ	—	—	49426	74	—	—	105288	19
Недоимокъ отмѣненнаго налога:								
Подымная подать:								
Съ казенныхъ крестьянъ	—	—	9366	99	—	—	—	—
Съ городскихъ жителей	1783	40	—	—	—	—	—	—
Съ городскихъ недвижимыхъ имуществъ взаменъ земскаго сбора	1381	1	6244	29	—	—	—	1
Итого окладныхъ сборовъ	3539	76	339857	68	—	—	954918	22
Земскіе сборы:								
Съ казенныхъ крестьянъ на губернскаго повинности	—	—	9215	48	—	—	—	—
Съ крестьянскихъ надѣльныхъ земель	—	—	121449	43	—	—	324237	78 1/2
Съ прочихъ земель и сословій	—	—	21609	96	—	—	40601	59
2% земскій сборъ съ фабричныхъ и заводскихъ помѣщений	—	—	—	—	—	—	1482668	39
Итого земскаго сбора	—	—	152274	87	—	—	1847507	76 1/2
Другихъ разныхъ взысканій:								
Главнаго Интендантскаго Управленія	—	—	—	—	—	—	—	—
По Морскому Министерству	77	90	—	—	—	—	—	—
Департамента Государств. Казначейства	1327	47	16053	10	—	—	12894	16
Департамента неокладныхъ сборовъ	—	—	—	—	—	—	—	—
Главнаго Управленія неокладныхъ сборовъ и казенной продажи питей	10540	53	15607	16	—	—	17248	86
Департамента Торговли и Мануфактуръ	—	—	82759	94	—	—	143616	44
Департамента таможенныхъ сборовъ	131	12	—	—	—	—	—	—
Особенной канцеляріи по кредитной части	49056	42	5671	98	684	28	4458	37
По горному Департаменту	86574	62	2264610	25	—	—	3246071	38
По Министерству Юстиціи	47401	47	93219	56	—	—	23503	21
Министерства Внутреннихъ Дѣлъ	6916	72	52770	59	—	—	2357	67
Министерства Землѣдѣлія и Государственныхъ Имуществъ	65601	4	196934	86	—	—	48307	50
Министерства Народнаго Просвѣщенія	200	—	8700	—	—	—	—	—
По неокладнымъ недоимк. земскаго сбора	16213	79	28149	4	—	—	4617	—
Итого разныхъ взысканій	284041	8	2764476	48	684	28	3503074	59

Исключено.				Взыскано.				Осталось къ 1 Января 1903 года.					
Недоимокъ.		Оклада.		Недоимокъ.		Оклада.		Недоимокъ.		Оклада.		В С Е Г О.	
Рубли.	Коп.	Рубли.	Коп.	Рубли.	Коп.	Рубли.	Коп.	Рубли.	Коп.	Рубли.	Коп.	Рубли.	Коп.
—	—	13989	61	—	—	522494	82	—	—	177561	81	177561	81
—	—	5051	26	—	—	9462	97	—	—	8623	86	8623	86
—	—	670	88	—	—	4125	88	—	—	8666	99	8666	99
375	35	4695	26	—	—	135898	93	—	—	45300	63	45300	63
—	—	4858	25	—	—	54248	62	—	—	69598	18	69598	18
—	—	5650	79	—	—	12692	2	—	—	40858	92	40858	92
—	—	15005	79	—	—	95595	34	—	—	44113	80	44113	80
—	—	9336	99	—	—	30	—	—	—	—	—	—	—
1042	68	—	—	26	80	—	—	713	92	—	—	713	92
1381	1	2306	66	—	—	2241	89	—	—	1695	75	1695	75
2799	4	61565	49	26	80	836790	47	713	92	396419	94	397133	86
—	—	3015	61	—	—	1757	94	—	—	4441	93	4441	93
—	—	4594	19	—	—	299001	9 1/2	—	—	142091	93	142091	93
—	—	1646	33	—	—	17106	90	—	—	43458	32	43458	32
—	—	19297	22	—	—	262529	63	—	—	1200841	54	1200841	54
—	—	28553	35	—	—	580395	56 1/2	—	—	1390833	72	1390833	72
—	—	—	—	—	—	—	—	—	—	—	—	—	—
—	—	—	—	—	—	—	—	77	90	—	—	77	90
172	46	2238	13	1009	30	12716	57	145	71	13992	56	14138	27
4106	67	—	—	270	10	6470	18	6163	76	26385	84	32549	60
—	—	29190	6	—	—	113912	8	—	—	83274	24	83274	24
—	—	—	—	—	—	—	—	131	12	—	—	131	12
—	—	315	17	—	—	866	79	49740	70	8948	39	58689	9
13791	34	—	—	—	—	806735	—	72783	28	470346	63	4776729	91
1990	18	—	—	—	—	4306	4	45411	29	112416	73	157828	2
1708	83	—	—	—	—	22402	5	5207	89	32726	21	37934	10
11294	61	194	—	381	—	34397	90	53925	43	210650	46	264575	89
—	—	—	—	200	—	8700	—	—	—	—	—	—	—
300	—	393	50	51	—	2747	25	15862	79	29625	29	45488	8
33364	9	32330	86	1911	40	1013253	86	249449	87	5221966	35	5471416	22

ВѢДОМОСТЬ

о распредѣленіи недоимокъ по городамъ и уѣздамъ
Бакинской губерніи, числящихся по счетамъ Бакин-
ской Казенной Палаты къ 1 Января 1903 года.

За 1902 годъ.

Наименованіе городовъ и уѣздовъ.	Н Е Д																
	Государственный по- земельный налогъ съ прочихъ земель.		Государственный по- земельный налогъ съ крестьянскихъ на- дѣльныхъ земель.		Недоимка отъ иен- наго поземельнаго налога.		Налогъ съ город- скихъ недвижимы- мъ имуществъ.		Недоимки отъ иен- наго налога съ го- родск. недвиж. имущ. вкам. земск. сбора.		Подьянная подать.		Государственная оброчная подать.		По воинскому на- логу съ мусуль- манъ.		
	Руб.	К.	Руб.	К.	Руб.	К.	Руб.	К.	Руб.	К.	Руб.	К.	Руб.	К.	Руб.	К.	
Г о р о д а :																	
Баку	—	—	—	—	—	—	—	40097	26	1361	2	—	—	—	—	3655	65
Шемаха	—	—	—	—	—	—	—	—	—	—	—	—	—	—	—	—	—
Куба	46	—	—	—	—	—	—	2626	91	—	—	253	—	—	1282	40	
Ленкорань	26	88	—	—	—	—	—	1381	38	334	73	711	39	—	7914	67	
М. Сальяны	—	—	—	—	—	—	—	825	—	—	—	—	—	—	163	61	
У ѣ з д ы :																	
Бакенскій	2	1	291	17	—	—	—	—	—	—	—	—	—	23790	88	9205	99
Балахано-Сабунчинскій .	1378	38	2171	39	2171	39	—	—	—	—	—	—	—	—	239	73	
Шемахинскій	470	2	730	70	40	86	—	—	—	—	—	—	—	43733	99	7666	58
Кубинскій	1508	7	97	19	558	65	—	—	—	—	—	—	—	22321	94	6374	18
Ленкоранскій	1965	44	120	92	1736	17	—	—	—	—	—	—	—	51696	36	233	2
Геокчайскій	570	31	231	98	52	37	—	—	—	—	—	—	—	18970	7	4455	38
Джеватскій	2699	88	47	25	373	82	—	—	—	—	—	—	—	17048	57	4109	42
Итого по городамъ .	72	88	—	—	—	—	44113	80	1695	75	713	92	—	—	13016	33	
Итого по уѣздамъ .	8594	11	3690	60	4933	26	—	—	—	—	—	—	—	177561	81	32284	30
Всего по губерніи .	8666	99	3690	60	4933	26	44113	80	1695	75	713	92	177561	81	45300	63	

О И М О К Ъ.																
Государственный квартирный налогъ.		Земскій сборъ съ крестьянскихъ на- дѣльныхъ земель платящихъ оброч- ную подать.		Земскій сборъ съ прочихъ земель.		Земскій сборъ съ казенныхъ кресты- янь на губернскаѣ повинности.		2% земскій сборъ съ заводскихъ фаб- ричныхъ помеще- ній.		По неокладному земскому сбору.		По разнымъ выс- казіямъ.		В С Е Г О.		
Руб.	К.	Руб.	К.	Руб.	К.	Руб.	К.	Руб.	К.	Руб.	К.	Руб.	К.	Руб.	К.	
63652	8	—	—	—	—	—	—	—	—	488	8	148561	64	257815	73	
—	—	—	—	—	—	—	—	—	—	—	—	26579	75	26579	75	
335	10	—	—	207	—	—	—	—	—	61	42	31748	60	36309	96	
149	50	—	—	120	96	—	—	—	—	—	—	78059	64	88699	15	
—	—	—	—	—	—	—	—	—	—	192	14	8739	98	9103	98	
—	—	26535	65	541	48	392	18	159090	34	14746	44	487775	199	5112448	13	
5461	50	—	—	8519	65	711	91	102970	41	1392	17	21626	2	1073273	55	
—	—	28416	69	2194	87	542	7	700	22	—	—	41682	48	126178	48	
—	—	17558	2	7243	56	314	42	957	19	1181	19	39791	16	97905	57	
—	—	44511	68	8791	52	866	34	4253	54	6697	48	52118	39	172990	86	
—	—	11994	50	2753	39	696	82	2286	47	6188	51	89638	74	137838	54	
—	—	13075	39	13085	89	918	19	3852	37	9911	49	55117	83	120240	10	
64136	68	—	—	327	96	—	—	—	—	741	64	293689	61	418508	57	
5461	50	142091	93	43130	36	4441	93	1200841	54	40117	28	5177726	61	6840875	23	
69598	18	142091	93	43458	32	4441	93	1200841	54	40858	92	5471416	22	7259383	80	


ВЪДОМОСТЬ

о числѣ и родѣ преступленій въ Бакинской губерніи

за 1902 годъ.

По свѣдѣніямъ Прокурора Бакинскаго Окружнаго Суда.

№ по порядку.	РОДЪ ПРЕСТУПЛЕНІЙ.	Число преступленій.	ВЪ						ТОМЪ ЧИСЛЪ.										ВОЗРАСТЪ ПРЕСТУПНИКОВЪ.									
			Число осужденныхъ.		Дворянъ потомственныхъ.		Дворянъ личныхъ.		Ночетныхъ гражданъ и купцовъ.		Мѣщанъ.		Крестьянъ.		Вольнаго сословія.		Другихъ сословія.		Отъ 10 до 17 лѣтъ.		Отъ 17 до 21 года.		Отъ 21 до 50 лѣтъ.		Отъ 50 до 70 лѣтъ.		Болѣе 70 лѣтъ.	
			М.	Ж.	М.	Ж.	М.	Ж.	М.	Ж.	М.	Ж.	М.	Ж.	М.	Ж.	М.	Ж.	М.	Ж.	М.	Ж.	М.	Ж.	М.	Ж.	М.	Ж.
1	Святотатство, разрытіе могилъ и ограбленіе мертвыхъ тѣлъ	—	—	—	—	—	—	—	—	—	—	—	—	—	—	—	—	—	—	—	—	—	—	—	—	—	—	
2	Сопротивленіе распоряженіямъ Правительства и неповиновеніе установленнымъ властямъ	11	14	2	—	—	1	—	—	1	—	12	2	—	—	—	—	—	—	1	—	12	2	1	—	—	—	
3	Неуваженіе къ присутственнымъ мѣстамъ и чиновникамъ при отправленіи должности	39	53	1	—	—	5	1	3	—	7	—	38	—	—	—	—	—	—	—	—	47	1	6	—	—	—	
4	Лжеприсяга	3	3	1	—	—	—	—	—	—	—	3	1	—	—	—	—	—	—	1	1	—	—	2	—	—	—	
5	Похищеніе бумагъ и вещей изъ присутственныхъ мѣстъ, сорваніе печатей и постановленныхъ или приложенныхъ по распоряженію Правительства знаковъ	—	—	—	—	—	—	—	—	—	—	—	—	—	—	—	—	—	—	—	—	—	—	—	—	—	—	
6	Взломъ тюремъ, увозъ и побѣгъ находящихся подъ стражею или надзоромъ	8	8	—	—	—	—	—	—	—	—	8	—	—	—	—	—	—	—	—	—	7	—	1	—	—	—	
7	Превышеніе и бездѣйствіе власти	3	4	—	1	—	—	—	—	—	—	3	—	—	—	—	—	—	—	—	—	4	—	—	—	—	—	
8	Проступки должностныхъ лицъ при храненіи и управленіи ввѣреннаго имъ по службѣ имущества	9	9	—	—	—	—	—	—	—	—	3	—	6	—	—	—	—	—	—	1	—	8	—	—	—	—	
9	Подлоги по службѣ	5	11	—	—	—	—	—	—	—	—	11	—	—	—	—	—	—	—	—	—	7	—	4	—	—	—	
10	Медленность, нерадѣніе и несоблюденіе порядка въ отправленіи должности	7	8	—	—	—	—	—	—	—	—	2	—	6	—	—	—	—	—	—	—	8	—	—	—	—	—	
11	Преступленія и проступки противъ имущества и доходовъ казны	10	18	—	—	—	—	—	—	—	—	18	—	—	—	—	—	—	—	—	3	—	15	—	—	—	—	
12	Преступленія и проступки чиновниковъ по особымъ родамъ службы	6	7	—	—	—	—	—	—	—	—	7	—	—	—	—	—	—	—	—	1	—	6	—	—	—	—	
13	Нарушенія постановленій о питейномъ сборѣ	—	—	—	—	—	—	—	—	—	—	—	—	—	—	—	—	—	—	—	—	—	—	—	—	—	—	
14	Нарушенія постановленій о казенныхъ лѣсахъ	—	—	—	—	—	—	—	—	—	—	—	—	—	—	—	—	—	—	—	—	—	—	—	—	—	—	
15	Нарушенія общественнаго спокойствія, порядка и ограждающія оныя постановленія	12	15	3	—	—	—	—	—	—	—	3	—	11	3	1	—	—	—	—	2	—	10	3	3	—	—	
16	Нарушеніе постановленій ограждающихъ общественную нравственность	6	6	—	—	—	—	—	—	—	—	6	—	—	—	—	—	—	—	—	1	—	5	—	—	—	—	
17	Нарушеніе постановленія о кредитѣ	—	—	—	—	—	—	—	—	—	—	—	—	—	—	—	—	—	—	—	—	—	—	—	—	—	—	
18	Нарушеніе уставовъ почтовыхъ и телеграфныхъ	—	—	—	—	—	—	—	—	—	—	—	—	—	—	—	—	—	—	—	—	—	—	—	—	—	—	
19	Нарушеніе уставовъ торговыхъ	—	—	—	—	—	—	—	—	—	—	—	—	—	—	—	—	—	—	—	—	—	—	—	—	—	—	
20	Смертоубійство	220	246	1	—	—	2	—	—	—	—	20	—	224	1	—	—	—	—	—	—	8	—	57	—	175	1	6
21	Нанесеніе увѣчья, ранъ и другихъ поврежденій здоровію	75	72	3	—	—	1	—	—	—	—	6	—	65	3	—	—	—	—	—	—	3	—	12	1	55	2	2
22	Оскорбленіе чести и цѣломудрія женщинъ, личныя обиды и клевета	1	2	—	—	—	—	—	—	—	—	—	—	2	—	—	—	—	—	—	—	2	—	—	—	—	—	
23	Истребленіе и поврежденіе чужого имущества поджогомъ или другихъ образомъ	—	—	—	—	—	—	—	—	—	—	—	—	—	—	—	—	—	—	—	—	—	—	—	—	—	—	
24	Похищеніе чужого имущества:																											
	а) разбой	13	25	—	—	—	—	—	1	—	—	—	24	—	—	—	—	—	—	—	—	5	—	20	—	—	—	
	б) грабежъ	12	16	—	—	—	—	—	—	—	—	3	—	13	—	—	—	—	—	—	—	2	—	14	—	—	—	
	в) кража	117	143	3	3	—	1	—	—	—	—	28	1	111	2	—	—	—	—	—	3	—	35	—	102	3	3	
	г) мошенничество	8	15	3	—	—	1	—	—	—	—	2	1	12	2	—	—	—	—	—	1	—	1	1	10	2	3	
	д) растрата и присвоеніе	—	—	—	—	—	—	—	—	—	—	—	—	—	—	—	—	—	—	—	—	—	—	—	—	—	—	
	Итого	565	677	17	4	—	11	1	4	—	75	2	580	14	1	—	—	—	—	—	16	1	123	2	507	14	29	




ВѢДОМОСТЬ

о движеніи арестантовъ въ Бакинской Губерніи

за 1902 годъ.


Города и уѣзды.	Къ началу 1902 г. оставалось.		Въ теченіи 1902 г. поступило.		Въ теченіи 1902 г. выбыло.		Къ 1 января 1903 г. осталось.	
	Мужчинъ	Женщинъ.	Мужчинъ	Женщинъ.	Мужчинъ	Женщинъ.	Мужчинъ	Женщинъ.
Гор. Баку.	557	14	2885	98	2829	94	613	18
Балахано - Сабунч. районъ	—	—	11	—	11	—	—	—
УѢЗДЫ:								
Геокчайскій	—	—	29	—	25	—	4	—
Джеватскій	11	—	176	—	179	—	8	—
Кубинскій	210	3	641	4	612	7	239	—
Ленкоранскій	159	4	621	7	603	6	177	5
Шемахинскій.	1	—	245	—	238	—	8	—
ИТОГО .	938	21	4608	109	4497	107	1049	23



В Ъ Д О М О С Т Ъ

о пожарахъ въ Бакинской губерніи за 1902 годъ.

Города, мѣстечки и округа.	Въ зимн. мѣсяцы.			Въ весеніе мѣсяцы.			Въ лѣтніе мѣсяцы.			Въ осенніе мѣсяцы.			Всего въ году.			Причины пожаровъ.				
	Число пожаровъ	Число погорѣвшихъ дворовъ.	Сумма убытковъ.	Число пожаровъ	Число погорѣвшихъ дворовъ.	Сумма убытковъ.	Число пожаровъ	Число погорѣвшихъ дворовъ.	Сумма убытковъ.	Число пожаровъ	Число погорѣвшихъ дворовъ.	Сумма убытковъ.	Число пожаровъ	Число погорѣвшихъ дворовъ.	Сумма убытковъ.	Отъ молніи.	Отъ дурного устройства печ.	Отъ неосторожности.	Отъ поджоговъ.	Отъ неизвѣстныхъ причинъ.
Городъ Баку	32	32	126580	26	26	121820	20	20	68340	21	21	35800	99	99	352540	2	15	55	1	26
Балаханно-Сабунчинскій районъ	12	11	150990	15	25	155785	11	17	242200	7	17	200600	45	70	749575	—	7	27	9	2
Бакинскій уѣздъ	9	6	60640	4	1	20260	3	1	280	4	4	75000	20	12	156180	—	—	9	8	3
М-ко Геокчай	—	—	—	—	—	—	1	1	500	—	—	—	1	1	500	—	—	1	—	—
Геокчайскій уѣздъ	34	38	1270	27	31	2500	60	135	22955	26	34	2905	147	238	29630	—	—	—	142	5
М-ко Сальяны	4	—	14100	2	—	35	1	—	1500	3	—	680	10	—	16315	—	—	3	3	4
Джеватскій уѣздъ	4	—	4400	1	—	40	1	—	509	5	—	4130	11	—	9079	—	—	1	4	6
Городъ Куба	3	3	120	1	1	6000	1	1	2000	—	—	—	5	5	8120	—	1	1	3	—
Кубинскій уѣздъ	31	31	5328	11	11	450	25	25	2700	36	36	3840	103	103	12318	—	1	8	24	70
Городъ Ленкорань	3	3	85	2	3	455	2	2	300	—	—	—	7	8	840	—	—	5	1	1
Ленкоранскій уѣздъ	23	59	20252	7	7	355	22	23	6390	13	13	1558	65	102	28555	—	13	37	6	9
Городъ Шемаха	5	14	117500	—	—	—	—	—	—	—	—	—	5	14	117500	—	—	5	—	—
Шемахинскій уѣздъ	6	6	2020	7	10	670	2	2	295	4	3	425	19	21	3410	1	—	2	2	14
Итого въ городахъ.	59	63	409375	46	55	284095	36	41	314840	31	38	237080	172	197	1245390	2	23	97	17	33
Итого въ уѣздахъ.	107	140	93910	57	60	24275	113	186	33129	88	90	87858	365	476	239172	1	14	57	186	107
Всего въ губерніи.	166	203	503285	103	115	308370	149	227	347969	119	128	324938	537	673	1484562	3	37	154	203	140



ВЪДОМОСТЬ

о состояніи пожарной части въ Бакинской губерніи.

за 1902 годъ.

ВЪ ГОРОДАХЪ ИЛИ СЕЛЕНІЯХЪ.	Бранд- мейсте- ровъ.	Рабочихъ людей.	Лошадей съ упря- жью.	Пожар- ныхъ трубъ.	Къ нимъ рукавовъ.
Балахано-Сабунчинскій районъ	1	12	25	55	—
ИТОГО	2	54	65	64	1409

ДРОГЪ.		Бочекъ	Чаповъ	Уша- товъ.	Ведеръ.	Лѣст- ницъ.	Багровъ.	ТОЩОРОВЪ.		Что стоитъ содержаніе въ годъ.	
Лѣт- нихъ.	Зим- нихъ.							Большихъ.	Малыхъ	рубли	коп.
3	—	50-ти вед. 15	2	2	43	7	20	10	5	23649	85
5	—	15	—	—	1874	180	140	281	300	—	—
8	—	30	2	2	1917	187	160	291	305	23649	85

В Ъ Д О М О С Т Ъ

о насильственныхъ и случайныхъ смертяхъ за 1902 годъ.

Города, мѣстечки и округа.	ЛИЦА, УМЕРШИЯ НАСИЛЬСТВЕННЫМЪ И СЛУЧАЙНЫМЪ ОБРАЗОМЪ.																																										
	Чис. смертоубийствъ.			Жертвы смертоубийствъ.						Самоубийствъ.		Скоростипжно умерше.						Найено мерт-вахъ тѣлъ.		Жертвы случайной смерти.																							
	Число убійствъ поворож.	Смертоубійствъ	И Т О Г О.	Дѣтоубійствъ.		Смертоубійствъ.		И Т О Г О.		Самоубійствъ.		Отъ болѣзни		Отъ планства		Отъ неизвѣстныхъ причинъ.		И Т О Г О.		Найено мерт-вахъ тѣлъ.		Убито гро-молъ.		Задалено и уцало съ вв-сога.		Сгорѣло и убито на пожарахъ.		Умерло отъ утара.		Замерзло.		Утонуло.		Укушено до смерти звѣрами.		Умерло отъ другихъ слу-чайностей.		Всего умер-ло отъ слу-ча постей.		Всего умерло отъ насилія и случайностей.			
				м.	ж.	м.	ж.	м.	ж.	м.	ж.	м.	ж.	м.	ж.	м.	ж.	м.	ж.	м.	ж.	м.	ж.	м.	ж.	м.	ж.	м.	ж.	м.	ж.	м.	ж.	м.	ж.	м.	ж.	м.	ж.	м.	ж.		
Г. Баку	2	16	18	2	—	15	1	17	1	6	8	14	8	9	1	4	1	27	10	15	—	—	—	12	1	—	—	5	—	1	—	10	4	—	—	6	1	34	6	99	25		
Балахано-Сабун.районъ	—	13	13	—	—	15	—	15	—	—	—	—	—	1	—	—	—	1	—	7	—	—	—	4	—	2	—	1	—	—	—	2	1	—	—	14	—	24	1	47	1		
Бакпнскій уѣздъ	—	40	40	—	—	36	4	36	4	—	1	4	—	2	—	2	—	8	—	2	—	—	—	3	—	—	1	—	—	—	—	44	5	—	1	2	1	49	8	95	13		
Мѣст. Геокчай	—	—	—	—	—	—	—	—	—	—	—	—	—	—	—	—	—	—	—	—	—	—	—	—	—	—	—	—	—	—	—	—	—	—	—	1	—	1	—	1	1		
Геокчайскій уѣздъ	—	108	108	—	—	110	11	110	11	—	—	—	—	—	—	—	—	—	—	2	—	—	—	1	—	1	—	—	—	—	—	—	—	—	—	—	1	4	3	4	115	15	
Мѣст. Сальны	—	2	2	—	—	2	—	2	—	—	—	—	—	—	—	—	—	—	—	—	—	—	—	1	—	—	—	—	—	—	—	—	—	—	—	—	—	3	—	5	—		
Джеватскій уѣздъ	—	18	18	—	—	16	2	16	2	—	—	—	—	—	—	1	—	1	—	3	—	—	—	1	—	1	1	—	—	2	—	6	2	—	—	6	—	16	3	36	5		
Гор. Куба	—	29	29	—	—	29	—	29	—	2	—	—	—	—	—	—	—	—	—	—	—	—	—	1	—	—	—	—	—	—	—	—	—	—	—	—	1	—	32	—			
Кубинскій уѣздъ	—	107	107	—	1	112	10	112	11	—	1	—	—	—	—	—	—	—	—	9	—	—	—	12	—	—	—	—	—	—	—	7	1	—	—	10	9	29	10	150	22		
Гор. Ленкорань	1	—	1	—	—	1	—	1	—	1	—	—	—	—	—	—	—	—	—	—	—	—	—	—	—	—	1	—	—	—	—	—	—	—	—	1	—	1	1	3	1		
Ленкоранскій уѣздъ	—	17	17	—	—	27	2	27	2	—	—	4	2	—	1	6	5	10	8	3	1	—	—	3	2	—	1	—	—	5	—	6	1	—	—	4	—	18	4	58	15		
Гор. Шемаха	—	—	—	—	—	5	1	5	1	—	—	—	—	—	—	—	—	—	—	—	—	—	317	490	—	—	—	—	—	—	—	—	—	—	—	—	—	—	318	490	323	491	
Шемахинскій уѣздъ	—	—	—	—	—	16	1	16	1	—	—	—	—	—	—	—	—	—	—	—	—	—	—	32	54	—	—	—	—	—	—	—	—	—	—	—	—	—	—	33	54	49	55
Итого по городамъ	3	60	63	2	—	67	2	69	2	9	8	14	8	10	1	4	1	28	10	22	—	—	—	335	491	2	1	6	—	1	—	15	5	—	—	21	2	381	499	509	519		
Итого по уѣздамъ	—	290	290	—	1	317	30	317	31	—	2	8	2	2	—	9	5	19	8	19	1	—	—	52	56	2	3	—	—	8	—	63	9	—	1	23	14	148	83	503	125		
Всего по губерніи	3	350	353	2	1	384	32	386	33	9	10	22	10	12	1	13	6	47	18	41	1	—	—	387	547	4	4	6	—	9	—	78	14	—	1	44	16	529	582	1012	644		

1870

ВѢДОМОСТЬ

о числѣ учебныхъ заведеній въ Бакинской губерніи
За 1902 годъ.

Названіе учебныхъ заведеній.	Въ губернскомъ городѣ.		Въ уѣздныхъ городахъ.			Въ уѣздахъ.			Всего въ губерніи.				
	Число учебныхъ заведеній.	Число учащихся.		Число учебныхъ заведеній.	Число учащихся.		Число учебныхъ заведеній.	Число учащихся.		Число учебныхъ заведеній.	Число учащихся.		
		Мужскаго пола.	Женскаго пола.		Мужскаго пола.	Женскаго пола.		Мужскаго пола.	Женскаго пола.		Мужскаго пола.	Женскаго пола.	Обоего пола.
Среднія учебныя заведенія.													
Классическая гимназія	1	1105	—	—	—	—	—	—	—	1	1105	—	1105
Прогимназія	1	125	—	—	—	—	—	—	—	1	125	—	125
Реальное училище	1	671	—	—	—	—	—	—	—	1	671	—	671
Маріинская женская гимназія	1	—	753	—	—	—	—	—	—	1	—	753	753
Заведеніе Св. Нины	1	—	473	—	—	—	—	—	—	1	—	473	473
Мореход. училище дальн. плав.	1	87	—	—	—	—	—	—	—	1	87	—	87
Низшія учебныя заведенія.													
Техническое училище *)	1	252	—	—	—	—	—	—	—	1	252	—	252
Коммерческое училище	1	293	—	—	—	—	—	—	—	1	293	—	293
Городскія училища по полож. 1872 г.													
Бакинское Михайловское	1	406	—	—	—	—	—	—	—	1	406	—	406
Шемахинское	—	—	—	1	243	—	—	—	—	1	243	—	243
Бакинское 2-хъ классное	1	240	—	—	—	—	—	—	—	1	240	—	240
Начальныя казенныя.													
<i>а) городскія.</i>													
Кубинское	—	—	—	1	66	—	—	—	—	1	66	—	66
Ленкоранское	—	—	—	1	109	—	—	—	—	1	109	—	109
<i>б) сельскія.</i>													
Геокчайское	—	—	—	—	—	—	1	108	2	1	108	2	110
Сальянское	—	—	—	—	—	—	1	127	—	1	127	—	127
Алты-Агачское	—	—	—	—	—	—	1	62	28	1	62	28	90
Городскія начальныя.													
Бакинское женское	1	—	390	—	—	—	—	—	—	1	—	390	390
Бакинское желѣзно-дорожное	1	72	48	—	—	—	—	—	—	1	72	48	120
Городскія начальныя одноклассныя	11	936	587	—	—	—	—	—	—	11	936	587	1523
Русско-Татарскія	19	661	—	—	—	—	—	—	—	9	661	—	661
Земскія одноклассныя	—	—	—	—	—	—	23	948	164	23	948	164	1112
Сельскія Мин. Народ. Просвѣщ.													
Двухклассныя	—	—	—	—	—	—	1	65	—	1	65	—	65
Одноклассныя	—	—	—	—	—	—	15	329	105	15	329	105	434
Общественныя.													
а) Христіанскія	—	—	—	—	—	—	6	229	44	6	229	44	273
б) Нехристіанскія	—	—	—	—	—	—	9	155	48	9	155	48	203
Благотворительныхъ обществъ	—	—	—	—	—	—	4	111	101	4	111	101	212
Церковно-Приходскія.													
Православныя	4	134	87	3	22	87	7	238	130	14	394	304	698
Лютеранскія	2	119	105	1	33	38	1	15	—	4	167	143	310
Начальныя	2	110	87	2	48	62	2	85	—	6	243	149	392
Частныя училища.													
I-го разряда	3	316	508	—	—	—	—	—	—	3	316	508	824
II-го разряда	1	—	42	—	—	—	—	—	—	1	—	42	42
III-го разряда	11	263	54	—	—	—	—	—	—	11	263	54	317
Школы при заводахъ и промыслахъ	6	378	316	—	—	—	7	370	247	13	748	563	1311
Профессиональныя школы и курсы	5	—	312	—	—	—	—	—	—	5	—	312	312
Курсы черченія	1	52	—	—	—	—	1	44	1	2	96	1	97
Воскресныя школы	2	242	112	—	—	—	—	—	—	2	242	112	354
ИТОГО	69	6462	3874	9	521	187	79	2886	870	157	9869	4931	14800
Мусульманскія	4	170	—	23	815	23	182	2080	53	209	3065	76	3141
Еврейскія	1	67	38	7	300	5	1	10	—	9	377	43	420
ВСЕГО	74	6699	3912	39	1636	215	262	4976	923	375	13311	5050	18361

*) Въ томъ числѣ собственно въ Техническомъ училищѣ 124 ученика; въ ремесленной школѣ 128.

ВѢДОМОСТЬ

Лит. А.

населеннымъ пунктамъ Бакинской губерніи, съ показаніемъ числа дымовъ, душъ и національности кореннаго населенія.

Къ 1-му января 1903 года.

№ по порядку.	Названіе населенныхъ пунктовъ.	Число дымовъ.	Ч И С Л О Д У Ш Ъ .			Національность.
			Мужскаго пола.	Женскаго пола.	Обоего пола.	
1	Гор. Баку	—	25113	17050	42163	Татары. Русскіе. Армяне. Евреи. Греки. Нѣмцы.
		—	8087	5489	13576	
		—	7501	5822	13323	
		—	362	311	673	
		—	220	154	374	
		—	117	76	193	
	Итого	—	41400	28902	70302	
	<i>Балаханно-Сабунчинское Полиціймейстерство.</i>					
	Сел. Сабунчи	156	497	452	949	Таты.
	„ Романы	150	503	306	809	
	„ Балаханы	508	1854	1770	3624	
	„ Забрать	141	466	470	936	
	Итого	955	3320	2998	6318	
	Бакинскій уѣздъ:					
	<i>Маштагинскій участокъ.</i>					
1	Сел. Ахмедлы	77	386	316	702	Татары.
2	„ Амирджанъ	390	1430	1152	2582	
3	„ Бюль-бюля	139	794	584	1378	Таты.
4	„ Бильгя	159	795	626	1421	
5	„ Бузовна	330	996	1144	2140	
6	„ Гевсанъ	192	600	540	1140	
7	„ Зыхъ	108	387	349	736	Татары.
8	„ Зиря	197	873	808	1681	
9	„ Кишля	126	422	368	790	
10	„ Кюркендъ	42	186	160	346	
11	„ Кала	545	1266	1009	2275	Таты.
12	„ Кюрдханы	219	725	667	1392	
13	„ Маштаги	1075	3867	3725	7592	
14	„ Магомедлы	50	231	196	427	
15	„ Мардакянъ	131	626	599	1225	Таты.
16	„ Нардаранъ	330	1128	1076	2204	
17	„ Пиршаги	146	569	476	1045	
18	„ Сураханы	380	1219	995	2214	
19	„ Туркянъ	193	786	706	1492	Татары.
20	„ Шаганъ	80	372	330	702	
	Итого	4909	17658	15826	33484	

Сарайскій участокъ:

1	Сел. Агъ-Дара и отс. Дударь	94	779	644	1423	Татары.
2	„ Амбизляръ и отс. Дабагунъ	102	730	607	1337	
3	„ Баладжары	176	545	496	1041	Таты.
4	„ Биби-Эйбатъ (Шихово).	36	144	109	253	
5	„ Бинагады	164	573	496	1069	Татары.
6	Отселокъ Баласанъ	23	160	140	300	
7	Сел. Гюздекъ	126	566	704	1270	Татары.
8	„ Геокмалы	227	780	609	1389	
9	„ Герадилъ	63	224	176	400	Татары.
10	„ Гевханы	90	580	510	1090	
11	Отселокъ Гермянъ	50	196	187	383	Таты.
12	Сел. Дарнагуль	19	40	33	73	
13	„ Дигя	155	570	488	1058	Татары.
14	„ Джератъ	182	813	663	1476	
15	Сел. Кобы	252	1084	870	1954	Татары.
16	Отселокъ Кюлюли.	50	151	166	317	
17	Сел. Михайль-Абадъ	44	230	200	430	Таты.
18	„ Масазыръ	133	522	372	894	
19	„ Новханы	343	1500	1266	2766	Татары.
20	„ Перекешкюль	87	442	290	732	
21	„ Сарай	305	1146	900	2046	Таты.
22	„ Фатмай	326	1032	892	1924	
23	„ Хирдаланъ	143	560	359	919	Татары.
24	„ Ходжа-Гасанъ	100	350	330	680	
25	„ Ханаге	30	161	137	298	Татары.
26	Отселокъ Чаръ-Кишлагъ	63	262	247	509	
27	„ Шельгя	67	233	215	448	

Итого 3450 14373 12116 26489

Всего 8359 32031 27942 59973

Геокчайскій уѣздъ:

1 М. Геокчай кореннаго населенія нѣтъ.

Ивановскій участокъ:

1	Ашихъ Байрамлы	38	206	154	360	Татары.
2	Агбулагъ	20	51	44	95	Армяне.
3	Бугуръ	18	160	117	277	Татары.
4	Бозовандъ	32	189	123	312	Армяне.
5	Бала-генза	35	111	92	203	
6	Гедалы	16	44	43	87	Татары.
7	Ваша	26	205	165	370	
8	Велясты	8	66	59	125	Армяне.
9	Вели-Бина	4	14	5	19	
10	Ванкъ	211	595	478	1073	Армяне.
11	Гавтаранъ Еврейск.	104	423	314	737	Евреи.
12	Генза	185	596	519	1115	Армяне.
13	Герай Беклы.	35	103	100	203	Татары.
14	Гавтасіюбъ	153	819	672	1491	
15	Гендобъ.	21	94	83	177	Татары.
16	Гапутлы-Гейдалы	8	33	25	58	
17	Гаджи Гатамлы	36	168	137	305	Армяне.
18	Гапутлы-Куртъ	49	178	157	335	
19	Герма-Хана	46	95	96	191	Татары.
20	Дахаръ	44	323	270	593	
21	Дахаръ-Нюгеды	19	42	31	73	Армяне.
22	Дагдадаглы	12	21	18	39	

23	Діаллы	112	429	401	830	Татары.	
24	Джувьянъ 1-е	48	467	342	809		
25	Джувьянъ 2-е	12	49	33	82		
26	Енгикендъ 1-е	109	522	402	924		Армяне.
27	Енгикендъ 2-е	145	516	457	973		
28	Екахана	38	97	84	181		Татары.
29	Занги (Новое)	21	281	209	490		
30	Ивановка	209	775	699	1474		Русскіе.
31	Исмаиллы	147	591	544	1135		
32	Карача	3	24	19	43		Татары.
33	Ковна-Дахаръ	10	83	50	133		
34	Кошакендъ	131	549	425	974		Армяне.
35	Киркъ-Гюзаранъ	45	98	88	186		
36	Кюртмани	138	454	383	837		Татары.
37	Кушъ-Енгинджа	170	588	628	1216		
38	Кельбендъ	107	422	395	817		Армяне.
39	Кешхуртъ	181	523	461	984		
40	Калаге Русское	334	958	773	1731		Русскіе.
41	Кюлюли	22	73	68	141		
42	Карамарьянъ Русское	12	45	51	96		
43	Калынчагъ	61	205	198	403		Татары.
44	Каралзы	94	389	373	762		
45	Коджаръ	6	21	20	41		Татары.
46	Кубахалиллы	52	130	113	243		
47	Казиллы	14	38	31	69	Армяне.	
48	Киркъ	280	742	658	1400		
49	Мюдри	36	294	233	527	Армяне.	
50	Мюдриса	33	177	97	274		
51	Миджанъ	77	270	292	562	Татары.	
52	Молла Исаглы	48	224	185	409		
53	Меликлы-Гапутлы	6	10	7	17	Татары.	
54	Нетесъ-Коджаръ	17	78	59	137		
55	Нанучъ	4	46	35	81	Армяне.	
56	Пираганъ	3	42	46	88		
57	Рушанкендъ	75	293	251	544	Армяне.	
58	Туляръ (Каракая)	14	93	83	176		
59	Талыстанъ	50	231	193	424	Татары.	
60	Топчи	30	115	90	205		
61	Талышъ	15	49	42	91	Армяне.	
62	Тубикендъ	103	506	163	669		
63	Ушталь	197	622	691	1313	Армяне.	
64	Фатаглы	49	206	152	358		
65	Хопобатъ	11	45	33	78	Татары.	
66	Ханаге	10	39	35	14		

Итого 4399 16945 14294 31239

Баргушетскій участокъ:

1	Алпоутъ Мехти-Бекъ	184	574	515	1089	Т А Р А Т А Р Ы.
2	Алхасова 1-е	51	144	97	241	
3	Алхасова 2-е	90	241	205	446	
4	Арабъ Джабирлы	126	329	315	644	
5	Арабъ Шахверды	53	81	82	163	
6	Али Джанлы 2-е	126	349	293	642	
7	Алпы	53	178	142	320	
8	Ахмедлы	29	61	57	118	
9	Али-Кендъ	42	129	111	240	
10	Бевдовиль	90	283	288	571	
11	Багиръ-Беклы	60	114	106	220	
12	Баргушетъ	367	1018	914	1932	
13	Багманъ	60	164	140	304	
14	Бинаслы	29	71	64	135	
15	Быгиръ	230	879	745	1624	
16	Вейсаллы	38	92	80	172	
17	Верхне-Шильянъ	150	543	364	907	

18	Гаджи-Ага-Беклы	36	75	54	129
19	Герай-Беклы	28	53	47	100
20	Гаджи-Али-Кендъ	38	133	120	253
21	Джиръ-Куртъ	32	92	67	159
22	Джагирлы	21	94	73	167
23	Данабасанъ	31	88	53	141
24	Енги-Кендъ	53	260	238	498
25	Енги-Архъ	29	94	83	177
26	Зардобъ 1-е	285	916	894	1810
27	Зардобъ-Гельма	264	774	700	1474
28	Зардобъ-Гендобиль	235	870	842	1712
29	Ильхичи Али-Джанлы	30	100	86	186
30	Ильхичи Нахирчи	37	123	92	215
31	Инча	178	603	494	1097
32	Каравеллы Ага-Мамедъ	44	149	118	267
33	Коиланы	31	129	96	225
34	Казиянь	338	1002	825	1827
35	Карабакаль	120	547	457	1004
36	Караджалы	165	568	429	997
37	Карамарьянь Татарск.	252	582	415	997
38	Коюнлы-Шихлы	106	292	246	538
39	Кулабендъ	89	317	292	609
40	Карабюркъ	97	275	254	529
41	Кюртъ-Шабанъ	112	270	222	492
42	Кючегеды 1-е	87	299	257	556
43	Кючегеды 2-е	40	140	124	264
44	Караманъ	50	164	148	312
45	Карахидыръ	62	173	158	331
46	Каравеллы Ханлугъ	44	172	138	310
47	Кюртъ-Карабагларъ	22	62	47	109
48	Карабагларъ	50	186	165	351
49	Кизиль-Агаджъ	41	119	99	218
50	Каравеллы-Таптухъ	9	28	20	48
51	Кюрдамичъ	60	153	131	284
52	Лякъ 1-е	138	412	315	727
53	Лякъ 2-е	131	411	409	820
54	Лякъ-Чицлагъ	169	552	542	1094
55	Ляля-Ахмедлы	181	460	473	933
56	Меликъ-Кендъ	96	244	233	477
57	Молла-Годжилы	23	67	54	121
58	Молла-Шихлы	80	176	186	362
59	Мюскюрлы-Кирлы	138	439	420	859
60	Мюскюрлы-Молла-Кадымъ	65	172	133	305
61	Мюсюслы	91	270	237	507
62	Мурты	51	161	171	332
63	Нижне-Шильянь	122	434	335	769
64	Ново-Шильянь	83	260	235	495
65	Пиръ-Кендъ	71	193	173	366
66	Поти	87	256	545	801
67	Растоджа	66	190	177	367
68	Туркмень	76	145	154	299
69	Туркеджа	31	98	92	190
70	Улашты Шихлы	30	97	81	178
71	Уджары 2-е	28	53	47	100
72	Халаджъ	108	322	246	568
73	Чай-Архи	51	172	145	317
74	Чарджа	26	72	65	137
75	Чаллы	116	278	238	516
76	Чахирлы	189	662	531	1193
77	Черске	195	713	607	1320
78	Чигны	87	257	225	482
79	Шекилы	29	81	107	188
80	Шихъ-Амиръ	28	81	69	150
81	Шихъ-Бекъ	46	141	124	265
82	Шаадатъ	48	135	143	278
83	Шекеръ	65	212	209	421
84	Ялманъ	37	172	145	317
Итого		7576	23540	20868	44408

Ы.

Р

А

Т

А

Т

Кюрдамирскій участокъ:

1	Агри Оба (Шафи-бекла).	41	88	63	151
2	Али-Джанлы коч.	25	50	46	96
3	Алпаугъ Марданъ-бекъ.	52	142	131	273
4	Альвендъ.	512	1628	1325	2953
5	Арабъ Мехти-бекъ.	99	116	97	213
6	Арабъ-Сарванъ.	30	102	112	214
7	Арабъ-Хенаданъ.	115	212	200	412
8	Ахтачи 1-е.	158	548	290	838
9	Ахтачи 2-е (Гаджи-Абдуль-Керимъ).	22	62	71	133
10	Ахтачи Ека Куршагъ.	38	90	40	130
11	Ахтачи-Сальянъ.	77	195	155	350
12	Аджи-Дара.	4	9	7	16
13	Аратъ-Кентъ.	40	136	81	217
14	Абдулла-Беклы.	5	14	19	33
15	Абасъ-Али-Беклы.	7	19	19	38
16	Ахундлы.	22	61	60	121
17	Арабъ-Абдуль-Керимъ 1-е.	168	416	346	762
18	Арабъ-Абдуль-Керимъ 2-е.	187	510	378	888
19	Барумы.	12	36	30	66
20	Бахши-Кишлагъ (Кара-Махмудлы).	30	102	160	262
21	Бей.	50	213	152	365
22	Бенаджикъ.	15	38	46	84
23	Боякъ-Назыръ-Гусейнъ.	9	30	20	50
24	Бегумъ-Ханумлы.	42	96	87	183
25	Гаджи-Самедлы.	19	51	32	83
26	Геокдалаклы.	47	87	98	185
27	Гярусъ-Агъ-Архъ.	57	163	107	270
28	Дадали.	44	112	77	189
29	Далиларъ.	20	49	40	89
30	Джеглы.	82	254	207	461
31	Елчи-Беклы.	66	182	131	313
32	Зангена.	32	112	86	198
33	Исмаиллы 1-е.	14	45	38	83
34	Исмаиллы 2-е.	22	70	68	138
35	Ильхичи Кенгерлы.	16	30	25	55
36	Кала-Беклы.	4	10	11	21
37	Кюлюли татарское.	47	150	119	269
38	Каракышлы Ага-Рза-беклы.	18	45	40	85
39	Калагайлы.	16	27	34	61
40	Кенгерлы.	40	111	103	214
41	Карабуджагъ.	52	224	168	392
42	Кара-Ильхичи.	57	140	132	272
43	Каравеллы-Камбай-бекъ.	56	192	129	321
44	Кара-Коюнлы.	116	246	203	449
45	Карасахкаллы.	86	313	267	580
46	Куртъ.	122	448	398	846
47	Кюрдамиръ.	603	2954	2527	5481
48	Керраръ.	31	87	90	177
49	Каракашлы Исмаиль-бекъ.	64	205	173	378
50	Кубаликендъ.	41	121	96	217
51	Мурадлы.	15	28	30	58
52	Молла-Али-оглы.	50	176	141	317
53	Моллаларъ.	31	92	80	172
54	Мурадханъ.	119	434	374	808
55	Мустафалы.	28	100	90	190
56	Муганлы.	11	20	19	39
57	Меликъ-Баги.	36	87	61	148
58	Намирлы.	73	202	176	378
59	Нури-Оба.	20	63	52	115
60	Новджа.	8	23	20	43
61	Пардилы.	12	29	20	49
62	Падаръ Гюльмали.	105	322	262	584
63	Пиръ Гасанлы.	72	205	164	369
64	Сарванъ Гаджи-Кадыръ.	28	57	88	145
65	Сарванъ-Таштухъ.	10	30	48	78
66	Соръ-Соръ.	74	152	137	289

Ы.

Р

А

Т

А

Т

67	Сагирлы	93	419	375	794	
68	Текля Муганлы	11	21	21	42	
69	Телянь-Коюнъ	291	1315	805	2120	
70	Текля-Сафи	25	74	78	152	Ы.
71	Туркеды	47	187	183	370	
72	Уджары 1-е	11	40	35	75	
73	Утуглы	20	46	31	77	
74	Ханислы-Ковларъ	18	53	31	84	Р
75	Халиллы Ибрагимъ-бекъ	31	100	73	173	
76	Хинислы Халачъ	20	62	50	112	
77	Халиллы Касумбекъ	40	102	183	285	А
78	Ханазадъ	16	64	51	115	
79	Чигны 2-й	27	88	94	182	
80	Чапны	18	61	42	103	
81	Човранлы	12	26	20	46	Т
82	Шихъ Насыръ	27	73	53	126	
83	Шахъ Архи	21	40	56	96	
84	Шахъ-Сованъ	12	33	26	59	
85	Шамлы	6	24	17	41	А
86	Шахсунлы	77	201	192	393	
87	Шахсолтанлы	101	205	156	361	
88	Эли-Гезлы	6	14	8	22	Т
Итого		5154	16609	13676	30285	
Всего		17129	57094	48838	105932	
Джеватскій уѣздъ:						
І	М. Сальяны	1472	6611	5737	12348	Татары, русскіе и армяне.
<i>Божепромысловскій участокъ:</i>						
1	Карбулакъ	176	776	514	1290	Татары.
2	Арабъ-Кардашбеклы	110	608	507	1115	Татары суниты
3	Арабъ-Бабирханлы	70	352	312	664	
4	Ашага-Сурра	70	406	339	745	
5	Арбатанъ	75	311	299	610	
6	Бештали	40	211	171	382	Татары шитты.
7	Боятъ	60	353	303	656	
8	Баллуджа	45	262	111	373	
9	Белясуваръ-кендъ	35	116	98	214	
10	Гашимханлы (оно-же Полатъ-тугай).	43	129	113	242	Татары.
11	Гашимханлы нижній	94	370	336	706	
12	Генджали	87	289	249	538	
13	Кадъми-кендъ	140	403	353	756	
14	Карали-Казвинлы 1-е	170	561	452	1013	Татары шитты.
15	Качахъ-кендъ	225	779	743	1522	
16	Кизиль-агачъ	13	37	27	64	
17	Кувчи-кендъ	87	225	210	435	
18	Карайманлы (оно-же Кара-иматты).	56	353	213	566	Татары шитты.
19	Карали-Казвинлы 2-е	50	222	191	413	
20	Каравеллы	40	283	213	496	
21	Карайманлы	80	575	454	1029	
22	Каракашли влад.	140	514	454	968	Татары.
23	Марышлы	78	335	334	669	
24	Ново-Васильевка	31	93	82	175	
25	Ново-Ивановка	23	31	38	69	
26	Орвятъ	55	393	293	686	Татары шитты.
27	Пиррабба	45	222	171	393	
28	Пиратманъ-Генджали	40	135	114	249	
29	Сейдляръ	45	231	203	434	
30	Сулейманъ-кендъ	71	292	251	543	Татары.
31	Сейданъ	32	103	95	198	
32	Сарванъ	50	171	165	336	

33	Тазакендь	254	631	570	1201	Татары шиты.
34	Татарамяглы	95	554	404	958	
35	Хиллы	120	709	618	1327	
36	Халаджь	301	1131	925	2056	
37	Хончобанлы	120	708	617	1325	
38	Шихалибеклы	70	362	252	614	
39	Шорсулы	200	1212	961	2173	
40	Якшикендь	50	230	201	431	
Итого		3586	15678	12956	28634	
<i>Джеватскій участокъ:</i>						
1	Агаханлы	80	483	383	866	Б.
2	Али-Солтанлы	81	383	240	623	
3	Арабъ-Балаогланъ	370	1630	1117	2747	
4	Арабли	35	258	194	452	
5	Абюль-Касымлы	105	487	381	868	
6	Ахтачи	86	473	324	797	
7	Ахундъ-Касымлы	2	20	17	37	
8	Ахмедъ-Ушаги	8	61	51	112	
9	Баджраванъ	15	107	86	193	
10	Блдугъ	95	484	322	806	
11	Гаджи-Бабали (оно-же Зейналь- Абдинъ-беглы)	20	264	183	447	Т
12	Гемуци	24	129	96	225	
13	Гашимханлы верх.	112	498	386	884	
14	Гзарлы	42	294	139	433	
15	Гаджи-Касумлы	23	233	197	430	
16	Далляръ	64	352	264	616	
17	Енгиджа	26	167	96	263	
18	Иманъ-Кули-беклы	18	169	135	304	
19	Караларъ верх.	64	363	269	632	
20	Кара-Кародонлы	33	191	111	302	
21	Караларъ	66	434	382	816	Ш
22	Кюръ-кенды	59	343	232	575	
23	Караларъ нижн.	53	331	273	604	
24	Ковратлы	244	955	716	1671	
25	Каракюевдиклы	113	473	299	772	
26	Кадырлы	7	88	67	155	
27	Каманлы	24	191	104	295	
28	Карашлы	17	138	86	224	
29	Каравелли (оно-же Минахорлы)	46	238	248	486	
30	Краглы	118	453	372	825	
31	Калагайны	153	1090	1067	2157	Б
32	Купштанъ-Караджаларъ	35	191	131	322	
33	Караларъ верх.	30	258	161	419	
34	Каракашлы	25	182	161	343	
35	Молла-Вайзлы	70	383	382	765	
36	Мурсалы	42	290	251	541	
37	Минбашлы	40	208	183	391	
38	Молдай	34	183	138	321	
39	Мирзали-кендь	158	832	622	1454	
40	Мазрالی нижн.	38	299	119	418	
41	Муганлы	396	1347	970	2317	А
42	Мамышли	70	332	268	600	
43	Мурсали нижн.	70	387	237	624	
44	Мазрالی верх.	28	197	156	353	
45	Мусалы	27	191	146	337	
46	Насырлы	14	109	93	202	
47	Отузъ-Ики верх.	36	292	218	510	
48	Отузъ-Ики нижн.	55	311	249	560	
49	Поти-беклы	43	191	161	352	
50	Пиръ-Эйватлы	12	120	97	217	
51	Петропавловка	78	387	332	719	Русские.

52	Росуллы	75	480	290	770
53	Суговшанъ	47	347	266	613
54	Солтанъ-Мурадлы	14	113	67	180
55	Сейдляръ	26	186	137	323
56	Саатлы	42	251	209	460
57	Текля 1-е	635	2379	1974	4353
58	Текля 3-е	96	584	493	1077
59	Текля-Мирза-Баба	113	584	556	1140
60	Текля-Амирал. (оно-же Текля 2-е).	231	1186	1146	2332
61	Уладжали	90	493	358	851
62	Халиралы	58	362	296	658
63	Хошчобанлы	30	262	198	460
64	Халаджъ	209	901	615	1516
65	Ханлыхъ (оно-же Джеватханлы)	126	481	391	872
66	Хидирлы	80	480	389	869
67	Чалохъ	95	571	539	1110
68	Чахырлы	38	239	196	435
69	Чаманлы	119	539	338	877
70	Чагаръ-Караданлы	41	254	137	391
71	Эмишлы	23	130	116	246
72	Эгрибуджагъ	138	489	398	887
73	Ялаванджъ верх.	21	286	150	436
74	Ялаванджъ нижн.	12	106	97	203
75	Александровское	31	87	84	171
76	Николаевское	80	254	241	495

Итого 5974 30514 23593 54107

Всего 11032 52803 42286 95089

1 Гор. Куба 2245 8013 7537 15550

Кубинскій уѣздъ.

Дивичинскій участокъ:

2	Аджи-Каракашлы	8	19	10	29
3	Айгюнлы	20	150	62	212
4	Ага-Мурза-Абаси	9	33	24	57
5	Амирханлы	100	308	640	948
6	Аршалы	16	22	22	44
7	Агаси-беклы	9	30	32	62
8	Алиханлы	200	555	452	1007
9	Ангеланъ	51	314	273	587
10	Арабъ-Галия	54	550	257	807
11	Арабъ-Али-Мамедъ	24	115	96	211
12	Андрей-Абадъ	23	150	40	190
13	Боятъ-Узунъ-Кишлагъ	58	160	75	235
14	Боятъ-Синджанъ	90	180	72	252
15	Буръ-Буръ-Молла-Камаллы	9	22	14	36
16	Буръ-Буръ	8	15	12	27
17	Бахишлы	34	300	250	550
18	Билиджи	218	1674	1225	2899
19	Гюмюръ	85	129	117	246
20	Гендобъ	150	1100	862	1962
21	Гюламлы	36	121	190	311
22	Гаджи-Бабиръ-обаси	36	164	94	258
23	Дивичи	170	505	576	1081
24	Джалганъ	92	320	237	557
25	Доуглы	6	18	10	28
26	Джафаръ-Абадъ	2	8	6	14
27	Даразаратъ	45	135	167	302
28	Енги-Бина	9	20	30	50
29	Заргерлы	82	406	317	723
30	Заратъ	43	365	360	725
31	Заглы	22	271	250	521
32	Зейва	125	460	406	866

Т
А
Т
А
Р
Ы
Ш
И
Т
Ы.

Русскіе, вновь
поселенные.

Т
А
Т
А
Р
Ы
Ш
И
Т
Ы.

33	Зограмлы	61	231	293	524
34	Измара	21	125	95	220
35	Кенгерлы	12	28	22	50
36	Куши нижній	91	229	120	349
37	Куши верхній	185	245	189	434
38	Кіяль	5	15	10	25
39	Казахлы	12	22	15	37
40	Куйгулаги	31	90	83	173
41	Козь-Бабалы	32	130	95	225
42	Козь-Агаджи	24	100	199	299
43	Карахъ	48	123	120	243
44	Коланы	77	275	170	445
45	Кизиллы	4	10	12	22
46	Камшарь	16	146	183	329
47	Кала-Шихи	56	419	363	782
48	Кешъ	21	119	221	340
49	Калаге	76	414	360	774
50	Кильварь	92	356	274	630
51	Леджеды	90	312	227	539
52	Лейты	52	220	154	374
53	Молла-Камаллы-Полатъ	51	60	55	115
54	Молла-Камаллы-Шибиханъ	35	202	90	292
55	Мейтаблы	17	40	50	90
56	Меликляръ	16	30	40	70
57	Муганлы	47	39	34	73
58	Пирахалиль	9	34	29	63
59	Пиребедиль	48	243	201	444
60	Пираманъ	35	160	149	309
61	Падаръ Шабранъ	24	70	154	224
62	Рагимлы	27	100	170	270
63	Рычаль	13	28	38	66
64	Сарванъ	93	130	180	310
65	Сувазлы	21	100	55	155
66	Сурра	23	62	61	123
67	Суръ-Суръ Билиджи	9	18	6	24
68	Сааданъ	140	597	723	1320
69	Саяль-Хизы	126	500	106	606
70	Сязанъ	79	470	361	831
71	Софи-кендъ	9	22	17	39
72	Сумагова	62	588	228	816
73	Тагай	23	150	74	224
74	Тугъ	127	205	170	375
75	Текей-Шихи	15	90	70	160
76	Таза-Зограбъ-кентъ	29	202	110	312
77	Убей-Мамедъ-Оба	40	204	190	394
78	Учахъ	61	501	472	973
79	Финдиганъ	82	410	350	760
80	Халиллы	27	74	58	132
81	Хахъфаляръ	33	100	75	175
82	Хихаль или Шихаль	52	232	127	359
83	Халанджъ	76	387	243	630
84	Чапни	10	15	12	27
85	Чарахъ	48	281	219	500
86	Шахназарлы	54	100	80	180
87	Ширванъ-Шали	11	63	19	82
88	Шихлы	23	200	149	349
89	Шихъ-Хизы	91	255	221	476
90	Шихъ-Аладикли	22	205	94	299
91	Эйни-Булахъ	77	205	190	395

Итого 4625 19600 16053 35653

Кубинскій участокъ:

1	Адуръ	54	308	268	576
2	Айди-Кентъ	76	379	292	671
3	Афуджа	285	1805	1646	3451

Т А Т А Р Ы Н И И Т Ы И Т Ы

4	Аликъ нижн.	53	227	188	415
5	Аличъ	40	154	177	331
6	Амсаръ	154	628	484	1112
7	Армяки	36	289	191	480
8	Армяки-Дигяхъ	6	17	19	36
9	Ашага-Талабы	245	785	627	1412
10	Будугъ	388	1390	1279	2669
11	Бильгя	30	141	127	268
12	Бедыкъ	4	16	9	25
13	Деркъ	60	339	252	591
14	Джими	198	858	748	1606
15	Джекъ	230	803	726	1529
16	Даршали-Гапунъ	3	7	3	10
17	Ерфи	326	842	794	1636
18	Ергючь	96	375	276	651
19	Енги-Кентъ	57	228	204	432
20	Зеидъ	107	676	482	1158
21	Заргово	278	1452	1120	2572
22	Ибрагимъ-Гапуть	60	234	178	412
23	Испикъ	62	254	206	460
24	Игрихъ	67	175	157	332
25	Ирасуль-Кишлаги	3	5	2	7
26	Идрисъ	61	263	213	476
27	Исновъ	151	586	432	1018
28	Карахунъ	50	310	282	592
29	Козляковка	25	76	68	144
30	Конахъ-Кентъ	335	1153	1023	2176
31	Калай-Худатъ	51	288	252	540
32	Крызь верх.	75	252	233	485
33	Кюръ-Краглы	6	21	11	32
34	Каджаръ	13	26	15	41
35	Кевне-Игрихъ	38	154	159	313
36	Лагичъ	16	62	44	106
37	Мюгючь	67	311	238	549
38	Невдюнь	60	704	335	1039
39	Нюгеды	713	2272	2286	4558
40	Пирвандъ	36	106	85	191
41	Рустовъ	412	2952	1961	4913
42	Рюкъ	68	382	316	698
43	Сюгюбъ	124	752	615	1367
44	Сейдляръ	40	155	120	275
45	Сухта-Кала	12	35	30	65
46	Талышь	40	120	103	223
47	Теке-Шихи	62	269	181	450
48	Тюлякеранъ	12	59	46	105
49	Тюляръ	18	106	91	197
50	Талабы верх.	71	333	286	619
51	Утугъ	82	357	303	660
52	Ханаге	110	788	739	1527
53	Халтанъ	405	1149	956	2105
54	Хиналугъ	333	1178	1027	2205
55	Чичи	433	1626	1289	2915
56	Шихъ-Гапуть	31	90	90	180
57	Шудухъ	66	537	490	1027
58	Дыляхъ	23	153	107	260
Итого		6957	30012	24881	54893
<i>Кусарскій участокъ:</i>					
1	Алибекъ-Кишлаги	30	100	81	181
2	Аныхъ	140	530	500	1030
3	Аджи-Ахуръ	100	500	401	901
4	Аваранъ	106	449	355	804
5	Аваджугъ	30	180	135	315
6	Алпанъ	145	715	611	1326
7	Агбиль	15	40	30	70

Т а т а р и с у н и т ы .

Русскіе.

ы .

т

и

і

ш

и

ы

р

а

т

а

Т

8	Арзуманъ-Кишлаги	7	7	8	15	Татары суниты.	
9	Бедышь-Кала	48	90	69	159		
10	Бедырь-Кала	45	189	149	338	Молокане.	
11	Владимировка	28	114	95	209		
12	Герикъ	38	110	161	271	Татары суниты.	
13	Геленхуръ	29	160	147	307		
14	Гюндузь-Кала	53	260	220	480		
15	Геде-Зейхуръ	105	365	324	689		
16	Гиль	267	1493	1460	2953		
17	Герей	21	110	108	218		
18	Гасанъ-Кала	115	395	309	704		
19	Гиджанъ	41	404	340	744		
20	Джагаръ	121	490	273	763		
21	Дустоиръ	111	708	620	1328		Русскіе.
22	Джибиръ	125	590	580	1170		
23	Ермолово	38	150	117	267	Татары суниты.	
24	Зейхуръ верх.	336	1101	907	2008		
25	Зухуль	89	276	261	537		
26	Зизикъ	185	312	300	612		
27	Имамъ-Куликентъ	257	1000	1034	2034		
28	Кюзунъ	136	660	620	1280		
29	Кала или Кля	74	241	225	466		
30	Кухуръ	48	377	348	725		
31	Кулларъ	45	90	85	175		
32	Кусаръ-Кентъ	46	182	149	331		Татары суниты.
33	Кане-Худатъ	59	304	260	564		
34	Кевне-Дигяхъ	37	189	201	390		
35	Качрашь	55	301	260	561		
36	Кемиль	130	834	759	1593		
37	Кюсетъ-Бала	44	408	273	681		
38	Кюпчалъ	75	399	324	723		
39	Кусары	253	299	325	624		
40	Лезе	19	102	92	194	Русскіе и еврей.	
41	Легеръ верх.	46	190	154	344		
42	Леджедь	61	235	240	475	Татары суниты.	
43	Легеръ нижн.	153	400	420	820		
44	Муругъ малый	66	307	280	587		
45	Муджугъ	108	650	528	1178		
46	Муругъ большой	91	439	370	809		
47	Мирза-Мамедъ-Кентъ	47	105	107	212		
48	Наджафъ-Кентъ	50	210	174	384		
49	Николаевка	108	290	257	547		
50	Петропавловка	30	129	90	219		Русскіе.
51	Пираль	69	381	350	731		
52	Судуръ	107	1494	1370	2864	Татары суниты.	
53	Суваджанъ	36	137	120	257		
54	Сурай	83	422	400	822		
55	Тарджаль	465	2631	2470	5101		
56	Укуръ	161	838	780	1618		
57	Урва	55	410	370	780		
58	Учкюнъ	70	322	262	584		
59	Хурай	95	400	360	760		
60	Хазры	237	1134	930	2064		
61	Хучъ-Кишлаги	69	218	198	416		Татары суниты.
62	Хулугъ	99	503	450	953		
63	Хурель	48	260	210	470		
64	Чуткюнъ	36	180	173	353		
65	Чилягиръ	40	162	155	317		
66	Чартапа	38	123	117	240		
67	Шихъ-Геленхуръ	16	60	61	121		
68	Ясабъ	191	959	859	1818		
69	Яломинскій покось	18	54	49	103	Русскіе.	
Итого		6339	28867	25820	54687		
<i>Мюшкюрскій участокъ:</i>							
1	Арабъ-Гаджи	9	18	12	30	Татары, суниты и шииты.	

2	Аликъ нижн.	93	262	383	645	Тат., сун. и шит. Русскіе.
3	Александровка	31	102	77	179	
4	Арабъ-Кеймуразъ	77	121	113	134	Татары.
5	Алласіанъ	18	46	43	89	
6	Армудъ-Падаръ	24	40	35	75	Русскіе.
7	Борисполь	38	75	70	145	
8	Баяндурлы	8	19	13	32	Татары суниты и шиты.
9	Барахунъ-Таза	19	23	24	47	
10	Бастанчи	77	286	214	500	Татары суниты и шиты.
11	Барахунъ-Кевне	26	42	41	83	
12	Бабашли	20	34	33	67	Татары суниты и шиты.
13	Бабали	8	18	16	34	
14	Василь-Оба-Карачайлы	50	185	141	326	Татары суниты и шиты.
15	Велямиръ	9	34	31	65	
16	Гаджи-Каракашлы	8	9	10	19	Татары суниты и шиты.
17	Габибъ-Кентъ	25	46	33	79	
18	Гаджи-Кейбъ-Кишлаги	32	91	70	161	Татары суниты и шиты.
19	Гаджи-Алибекъ-Кишлаги	67	35	22	57	
20	Гагаль	20	46	43	89	Татары суниты и шиты.
21	Генджали	32	52	37	89	
22	Гаджиларъ	31	42	41	83	Татары суниты и шиты.
23	Дадали	42	203	231	434	
24	Дервишъ-Али-Кишлаги	6	11	20	31	Татары суниты и шиты.
25	Дигяхъ-Сейдляръ	22	45	51	96	
26	Джагатай	37	40	38	78	Русскіе.
27	Еленовка	39	54	48	102	
28	Зюляли или Гулявли	70	180	160	340	Татары суниты и шиты.
29	Ильхичи-Мамедъ-Ханъ-бекъ	54	94	90	184	
30	Ильхичи Казенное	34	50	57	107	Татары суниты и шиты.
31	Ильхичи-Гасанъ-Эфенди	17	32	25	57	
32	Карадали	27	57	52	109	Татары суниты и шиты.
33	Карагиджанъ	10	12	10	22	
34	Кадымъ-Али-Кишлаги	92	33	23	56	Татары суниты и шиты.
35	Карабали	25	91	30	121	
36	Кеймуразъ	75	121	113	234	Татары суниты и шиты.
37	Калаганъ	92	451	582	1033	
38	Касумъ-Кентъ	8	48	38	86	Татары суниты и шиты.
39	Краглы	20	44	40	84	
40	Караджаллы	15	45	31	76	Татары суниты и шиты.
41	Карачи	27	43	45	88	
42	Каракурты	77	225	256	481	Татары суниты и шиты.
43	Леджетъ-Оба	41	90	100	190	
44	Ламанъ	8	14	19	33	Русскіе.
45	Михайловка	103	258	232	490	
46	Мирза-Мамедъ-Кишлаги	30	50	39	89	Татары суниты и шиты.
47	Молла-Бурганлы	22	84	60	144	
48	Молла-Дамаллы	5	16	10	26	Татары суниты и шиты.
49	Мамедъ-Салахъ-Кишлаги	3	2	2	4	
50	Мухсудъ-Кентъ	37	109	80	189	Татары суниты и шиты.
51	Мехти-Кишлаги	5	5	3	8	
52	Мирза-Абдалъ-Кишлаги	3	9	9	18	Татары суниты и шиты.
53	Муршудъ-Оба	17	30	27	57	
54	Мирза-Касумъ-Кишлаги	7	22	15	37	Татары суниты и шиты.
55	Нараджанъ	62	353	212	565	
56	Набаранъ	4	31	26	57	Татары суниты и шиты.
57	Набурлы	23	75	59	134	
58	Нижній Зейхуръ	136	422	355	777	Татары суниты и шиты.
59	Падаръ	24	50	66	116	
60	Савбатлы	27	50	32	82	Татары суниты и шиты.
61	Саядъ	125	325	480	805	
62	Сейдлы	223	487	505	992	Татары суниты и шиты.
63	Тагаръ-Оба	35	190	188	378	
64	Тель	31	120	184	304	Татары суниты и шиты.
65	Устаджаллы	7	7	11	18	
66	Хирда-Оймагъ	28	64	54	118	Татары суниты и шиты.
67	Ханлугъ-Оба	39	71	60	131	
68	Худатъ	138	456	320	776	Татары суниты и шиты.
69	Хасъ--Пулатъ-Кишлаги	36	10	4	14	

70	Хачмазь Новый	41	71	142	213	Армяне.	
71	Чильгирь	14	30	20	50		
72	Чахмахлы	9	20	15	35		
73	Чархи	105	312	366	678		Татары суниты
74	Чахчахлы	10	44	39	83		
75	Шалларь	16	58	41	99		
76	Шихлярь	17	50	34	84		
Итого		2942	7484	7251	14735		
Всего		23108	93976	81542	175518		
Ленкоранснй уѣздъ:							
Гор. Ленкорань		1488	3726	3803	7529	Русскіе, армяне, татары и другіе.	
<i>Себидажскій участокъ:</i>							
1	Али-Касымлу	28	153	135	288	Т а т а р ы и с е к т а н т ы и м о л о к а н е.	
2	Аджаглы	5	30	23	53		
3	Абазалы	16	85	90	175		
4	Агашларь	7	60	58	118		
5	Аскрлы	1	4	2	6		
6	Алиллы	8	25	19	44		
7	Абасъ-Ханлу	1	8	3	11		
8	Амраллы	3	16	12	28		
9	Ашугларь	9	36	29	65		
10	Абасъ-Кули-Кишлаги	3	15	10	25		
11	Абазаллы	3	10	9	19		
12	Абасъ-Кишлагъ	18	85	71	156		
13	Агдашды	1	6	5	11		
14	Абасъ-Оба	9	45	32	77		
15	Арусъ и отс. Тарлу и Миршлю	107	452	260	712		
16	Асуллы	35	128	132	260		
17	Алибаланъ	14	46	47	93		
18	Агдашъ	28	180	167	347		
19	Аръ-Кая	19	106	85	191		
20	Алибадь	22	96	94	190		
21	Арселя	27	72	74	146		
22	Асадъ-Кентъ	32	113	81	194		
23	Алпанлу	33	82	112	194		
24	Агусамъ	99	189	191	380		
25	Абдуллы Отселокъ	8	50	43	93		
26	Амабадь Нижній	31	61	52	113		
27	Алпанлу Отселокъ	16	95	65	160		
28	Абушъ-Абадь съ отс. Шилванія	18	102	107	209		
29	Алахъ-Вералу	18	42	55	97		
30	Адналу	35	106	65	171		
31	Андреевка	144	202	196	398		
32	Астраханка	65	151	165	316		
33	Бадырлы	9	68	73	131		
34	Балханлы	2	11	8	19		
35	Бабалы	12	60	40	100		
36	Бабахаллы	15	132	118	250		
37	Балханлы	6	44	40	84		
38	Бабалы	5	24	23	47		
39	Баджированъ малый	16	99	71	170		
40	Баджированъ большой	35	161	183	344		
41	Бадамъ Агачъ	16	75	60	135		
42	Базайранъ	32	127	98	225		
43	Барамета	16	76	64	140		
44	Бададь Агачъ	10	39	38	77		
45	Беджамъ съ отс. Ельагачъ	10	37	56	93		
46	Бураварь съ отс. Гендара	26	78	84	162		
47	Вашизъ	26	81	56	137		
48	Гашимъ-Оба	12	98	86	184		
49	Гамушти-чель отсел.	6	16	7	23		
50	Гюль-Мамедлы	13	129	116	245		

51	Гусейнъ-Обаси	2	8	6	14	
52	Гасанлу	5	22	20	42	
53	Гашимлы	5	22	18	40	
54	Гермилы	10	56	52	108	
55	Гуйсейнлы	2	13	16	29	
56	Гасанъ-Кишлаги	8	50	35	85	
57	Гафри-Ширинъ-Оба	10	49	40	89	
58	Гораны	51	220	115	335	Ы.
59	Гасанлу	20	58	47	105	
60	Гаджи-Исмаилу	36	119	105	224	
61	Гаджи-Азизъ-Оба	12	70	68	138	
62	Джафаръ-Ханлу	8	48	41	89	
63	Джафаръ-Ханлы	6	25	23	48	Т
64	Достъ-Али-Кишлди	10	54	45	99	
65	Джи	17	68	95	163	
66	Джафарлу	14	85	75	160	
67	Джангиръ-Кишлаги	9	144	112	256	
68	Даншалу съ отселками Джаганъ, Таирлу-Исмаилу, Рагимъ-Кишлаги, Максумлу, Джалаллу-Гусейнъ-Хан- лу Тапа-Баши, Лайсуръ и Аб- дуллу	97	329	254	583	И
69	Дервишлы	88	422	173	595	І
70	Джуралы	88	399	161	560	
71	Джерембель нижній съ отселками Хаджи Мамедлы Шабанлы Дже- рембель и Касумбеклы.	72	225	112	337	ІІІ
72	Едыша	45	188	174	362	
73	Зейни-Кишлагъ	3	15	17	32	
74	Зопунъ	28	116	108	224	
75	Зовинъ	44	173	154	327	
76	Ирзалы	9	28	40	78	
77	Ибишъ-Аллы.	3	14	16	30	
78	Искендарлу	15	46	44	90	
79	Ирза-Кишлаги	17	92	79	171	
80	Ичра съ отс. Душалаля и Аблю	19	90	50	140	Ы
81	Ибрагимлу отселокъ	14	40	39	79	
82	Инули	29	56	51	107	
83	Каялы	4	27	32	59	
84	Караллы	23	70	75	145	
85	Краръ	4	5	6	11	Р
86	Каршлы.	9	50	48	98	
87	Караказымлы.	20	115	102	217	
88	Карагадырлы отселокъ	15	64	55	119	
89	Кубадъ-Кишлаги	5	33	30	63	
90	Кербалай-Фарзуллы	33	132	135	267	А
91	Кулумбуръ	15	71	48	119	
92	Кеузъ-Булагъ	15	65	86	151	
93	Куманлу	26	140	154	294	
94	Камара-Кишлагъ	26	77	67	144	Т
95	Керб. Фараджъ-Кишлаги	15	116	85	201	
96	Кербалай-Назаръ-Оба	13	85	67	152	
97	Каламъ-Мирза-Кишлаги.	1	69	56	125	
98	Кербалай-Бадыръ-Кишлаги	9	67	74	141	
99	Кеузъ-Булагъ	45	173	162	335	А
100	Караяръ съ отс. Молалу	36	82	73	155	
101	Курдларъ	40	86	75	161	
102	Лимаръ	11	48	40	88	
103	Лазранъ.	27	88	66	154	
104	Лякинъ съ отс. Баратъ-Кентъ	78	285	227	512	Т
105	Лазранъ нижній	30	56	60	116	
106	Мустафа-Кишлаги	4	22	20	42	
107	Мамедъ-Ами	9	40	40	80	
108	Мамедъ-Салахлу	10	62	75	137	
109	Мешады	4	17	22	39	
110	Малады	4	17	22	39	
111	Меликъ-Касумлы	19	76	64	140	
112	Мешадиларъ	9	54	43	97	

113	Маморзалы	5	60	44	104	Татары шигы.
114	Мамедъ-Кишлаги	6	30	23	53	
115	Молла-Агашды	9	47	42	89	
116	Мешады	9	40	30	70	
117	Мадатды	5	23	19	42	
118	Мешади Гусейнлы	7	23	34	57	
119	Мирза-Коба-Кишлаги	10	119	68	187	
120	Моварсъ	13	46	43	89	
121	Муса-Кентъ	18	83	54	137	
122	Надырлы	3	12	14	26	
123	Новоголка	174	629	608	1237	
124	Новрузаллы	4	40	20	60	
125	Ордагранъ	35	170	84	254	
126	Овра	30	144	79	223	
127	Пардугиляръ съ отселк. Мешады-Агамалы	90	323	273	596	
128	Порсова	22	52	61	113	
129	Панавандъ	69	265	183	448	
130	Привольное	489	975	1342	2317	
131	Петровка	64	373	376	749	
132	Пришибъ	221	530	643	1173	
133	Православное	174	314	304	618	
134	Саруханлы	12	95	94	189	
135	Сафіаллы	5	39	20	59	
136	Сеидъ-Базаръ	29	116	107	223	
137	Самедъ-Кишлаги	16	115	93	208	
138	Солтанъ-кентъ съ отс. Фараджуллы.	32	82	78	160	
139	Саградъ-Абадъ ед отс. Меш.-Веллу.	94	234	222	456	
140	Тумарханлы	5	42	39	81	
141	Теляваръ и отселки, Порсова и Шюутъ	59	309	203	512	
142	Текля-Агсагларъ	49	170	166	336	
143	Фатали-Кишлаги	3	9	8	17	
144	Халфа-Юсуфлы	10	40	38	78	
145	Ханалы	2	16	10	26	
146	Халиль-Кишлаги	7	27	22	49	
147	Халфа-Кули-Оглы	12	68	43	111	
148	Холь-Текля	88	451	365	816	
149	Халиль-Абадъ	49	167	153	320	
150	Ханага ниж. съ отс. Праханджалы.	85	297	266	563	
151	Халиджалу съ отселкомъ	40	160	170	330	
152	Ханилу	20	52	57	109	
153	Хамрава съ отселками Халифли, Исмиханли и Тахмазлы	58	196	104	300	
154	Хучъ-Бала	35	368	385	753	
155	Чунаханы	9	39	38	77	
156	Чаулу	3	24	22	46	
157	Чинарлу	7	56	52	108	
158	Чандузалу	36	155	151	306	
159	Чанахъ-Булагъ	15	66	38	104	
160	Шарафъ-Ханлы	6	27	25	52	
161	Шутуклы	5	44	37	81	
162	Шарбатилы	1	10	9	19	
163	Шаля	21	99	94	193	
164	Шатурлусъ отс. Абдуль-кентъ	33	113	77	190	
165	Шихляръ съ отсел. Гонубы	42	172	162	334	
166	Шихляръ отселокъ	8	66	68	134	
167	Эчиакчи	36	107	98	205	
168	Ягублы	5	71	55	126	
169	Ярылы	8	55	50	105	
Итого		4797	18307	16157	34464	
<i>Аркеванскій участокъ:</i>						
1	Ахмедлы	12	100	85	185	
2	Аркеванъ	185	1152	1044	2196	

Сектанты молок.

Сектанты молок.
Русские.
Сектанты молок.
Русские.

ы.

т

и

і

ш

ы

р

а

т

а

т

3	Атчаларь	31	80	60	140	
4	Ага-Киши-беклы	14	102	58	160	Татары шіи-
5	Арабь	46	81	79	160	ты.
6	Алышанлы	40	173	129	302	
7	Ахмедлы	10	50	47	97	
8	Бадалань	117	692	740	1432	Талышины.
9	Бамбаши	30	161	237	398	Татары шіиты.
10	Борадигя	164	965	860	1825	
11	Бабасерь	17	100	100	200	
12	Бабакуджа	11	33	58	91	Талышины.
13	Варсамань-Оба	6	24	20	44	
14	Варсамань	3	18	15	33	
15	Гюлла-Тапа	15	38	43	81	
16	Гусейнъ-Аджины	53	171	292	463	Татары шіиты.
17	Гасанлы	69	200	270	470	
18	Говлянъ-Самедъ-Ханлы	64	184	186	370	
19	Гегячель	89	336	342	678	Талышины.
20	Джарайлы оно-же Ачатана	77	448	370	818	
21	Джайрайлы	18	120	100	220	
22	Дигя	97	458	434	892	Татары шіиты.
23	Даллаклы	17	25	24	49	
24	Дадва	52	250	208	458	Талышины.
25	Едды-Оймагъ	85	476	450	926	
26	Егенъ-Кендъ	15	84	95	179	Татары шіиты.
27	Зюла-Кентъ или Алчалы	2	6	6	12	
28	Искендерлы	16	52	35	87	
29	Исы или Каратиканы	15	55	83	138	Талышины.
30	Кейна-Алвады	36	220	170	390	
31	Кельби-Гусейнлы	19	115	110	225	Татары шіиты.
32	Келатань	40	283	271	554	
33	Кесаюль	27	65	74	139	
34	Казвинъ-Оба	33	209	149	358	Талышины.
35	Касумлы	61	237	165	402	Татары шіиты
36	Кизиль-Аварь	98	677	660	1337	
37	Келатань	10	40	49	89	Талышины.
38	Кизиль-Агачъ	285	1322	1179	2501	Татары шіиты
39	Кадирлы	56	288	198	486	
40	Кечаклы	23	111	75	186	
41	Курдъ-Абазлы	34	133	83	216	
42	Каргалыхъ	48	193	122	315	
43	Кинано	9	32	48	80	
44	Кодмань	18	48	78	126	Талышины.
45	Лорань	30	89	88	177	
46	Лянгына	12	75	70	145	
47	Молла-Оба	33	272	240	512	
48	Мамедъ-Ханлы	44	205	180	385	Татары шіиты.
49	Массаллы	84	491	506	997	
50	Махмудагарь	81	657	711	1368	
51	Миянку нижній	75	263	315	578	
52	Мамедъ-Оба	24	109	99	208	
53	Мололань	4	18	15	33	Талышины.
54	Махмудлы оно-же Эминлы	53	287	188	475	
55	Мусакуджа	96	347	362	709	
56	Мамарза-Куджа	10	52	82	134	
57	Молла-Гасанлы	21	155	140	295	
58	Николаевка	139	368	375	743	Русскіе.
59	Онджакеля	58	350	267	617	Талышины.
60	Пируджана	10	32	24	56	Татары шіиты.
61	Рудакенарь	32	154	126	280	Талышины.
62	Рудакенарь	10	37	36	73	
63	Сарчеварь	35	222	125	347	Татары шіиты.
64	Серабиль	19	100	90	190	
65	Сейфадинь	46	121	72	193	
66	Сигданъ или Белоуъ-Кентъ	15	60	89	149	Талышины.
67	Согулджань	63	280	220	500	
68	Сары-Джефарлы	27	175	146	321	
69	Таза-Алвады оно-же Язь-Кираги	103	613	587	1200	Татары шіиты.
70	Татьянъ-Бинаси	22	45	53	98	

71	Тюкля	20	105	81	186	Татары шиты.
72	Тяганы	9	26	24	50	
73	Текля	82	360	300	660	Талышины
74	Улумь	7	17	16	33	
75	Ханалиянь	14	89	74	163	Татары шиты.
76	Хярмандалы	80	280	282	562	
77	Хиль	50	409	280	689	
78	Халиджалы	82	273	189	462	
79	Хальфаляръ	12	50	94	144	Талышины.
80	Хечичобанлы	34	151	150	301	
81	Ходжеваръ	39	295	327	622	Татары шиты
82	Ходжеванъ-бина	16	75	72	147	
83	Чахирлы	48	300	295	595	Талышины.
84	Шатиръ-оба	20	133	85	218	
85	Шарафа	66	214	149	363	Татары шиты
86	Шихляръ	90	382	361	743	
87	Шахрияръ	25	92	63	155	Талышины.
88	Шихляръ	5	18	36	54	
89	Шатурлы-Текля	30	136	130	266	
И т о г о		4041	19629	18165	37794	
<i>Зувандскій участокъ:</i>						
1	Анзоли	22	159	148	307	Талышины.
2	Андурма	12	43	16	59	
3	Алабинъ	13	44	36	80	Татары
4	Амбу	13	47	32	79	
5	Авля	7	24	17	41	Талышины.
6	Амбурдара нижн.	21	47	29	76	
7	Аворагъ	10	47	23	70	Татары
8	Азови	6	21	18	39	
9	Аранъ	8	29	18	47	Талышины.
10	Абасъ-Абадь	20	64	44	108	
11	Авчадуланъ	12	27	13	40	Татары.
12	Ангабилъ	28	72	31	103	
13	Арта	12	39	22	61	Талышины.
14	Арвана	12	64	54	118	
15	Асадъ-Абадь	6	22	17	39	Татары.
16	Амбурдара верхн.	15	46	36	82	
17	Ардабиля	11	28	17	45	Талышины.
18	Алабадь	12	52	49	101	
19	Ауръ	13	64	58	122	Татары.
20	Абасъ-Алимо	5	22	16	38	
21	Авашъ	10	41	36	77	Талышины.
22	Бузоны	3	16	7	23	
23	Банда-Куджа	22	47	29	76	Татары.
24	Билина	22	183	71	254	
25	Билина-Бали	6	22	17	39	Талышины.
26	Барзаку	12	39	31	70	
27	Бозагеранъ	20	69	51	120	Татары.
28	Белли-Ханны	10	61	51	112	
29	Бузаиръ	21	84	61	145	Б.
30	Балабандъ	12	67	55	122	
31	Бойкациль	21	49	37	86	И
32	Буругъ	20	86	74	160	
33	Балтабуръ	18	42	31	73	И
34	Билина-беюкъ	23	87	72	159	
35	Билина-кичикъ	5	15	7	22	Ш
36	Бурзумбуль	27	89	69	158	
37	Банаиръ	2	3	2	5	Ы
38	Билибуль	11	33	26	59	
39	Буркандулъ	12	27	19	46	Л
40	Булигляръ	5	30	25	55	
41	Вери	84	520	426	946	А
42	Велячела	3	19	10	29	
43	Врянй Манидигя	43	97	81	178	Т

44	Варгадузь	46	213	188	401	
45	Вараву	21	45	31	76	ы.
46	Вистань	22	52	37	89	
47	Валинци	6	25	15	40	и
48	Горань	6	20	18	38	
49	Геверфи	21	68	49	117	и
50	Гядюкь	25	27	12	39	
51	Гюльзана-куджа	19	56	41	97	ш
52	Гусейнъ-Абадь	7	26	13	39	
53	Грамо	3	28	11	39	
54	Говдара	20	156	143	299	ы
55	Гядукь	6	41	8	49	
56	Гендобь	24	56	45	101	л
57	Гороварь	36	185	143	328	
58	Гиляварь	8	18	18	36	а
59	Гесковижень	3	5	4	9	
60	Гилядара	37	87	52	139	Т
61	Гюрдасарь	29	85	71	156	
62	Говрань	15	87	76	163	Татары.
63	Герсова	4	15	10	25	Талышины.
64	Гиляръ	2	8	6	14	Татары.
65	Давра-Дибн	5	17	12	29	
66	Дильгило	3	9	7	16	
67	Дузди-пакъ	3	14	9	23	
68	Дивагачъ	18	25	21	46	Талышины.
69	Джангамирань	51	227	196	423	
70	Достаиръ	36	174	161	335	
71	Дургань	21	27	18	45	
72	Дарьяварь	20	76	55	131	Татары.
73	Дашъ-Курьяды	23	74	61	135	
74	Дигя	23	72	49	121	
75	Дигодара	5	11	8	19	
76	Джудуть	44	223	178	401	Талышины.
77	Дагъ-Узю	12	65	51	116	
78	Дигя	15	41	34	75	
79	Джамашаиръ	6	24	17	41	
80	Джерембель	42	237	189	426	Татары.
81	Жинди	4	12	1	13	
82	Заринъ-Кала	3	15	14	29	ы.
83	Зиновы	26	124	107	231	и
84	Зейналазиръ	5	24	17	41	
85	Зивирсь	26	83	64	147	и
86	Зевиня	21	68	56	124	
87	Зевичъ	26	185	167	352	ш
88	Исмаиллу	3	7	4	11	
89	Каласарь	10	36	24	60	
90	Калабинъ	13	47	29	76	ы
91	Кадыма-Куджа	5	23	18	41	
92	Кишлагъ-Агъ	12	43	20	63	л
93	Карабинъ	13	47	29	76	
94	Калахань	27	87	43	130	а
95	Кельвязъ	25	93	52	145	
96	Касъмальянь	25	69	42	111	Т
97	Курьяды	41	217	174	391	
98	Кабахъ-биби	29	93	83	176	Татары.
99	Кена-Орандь	7	33	26	59	
100	Кафланъ-Куджа	8	27	21	48	
101	Калали	1	3	2	5	Талышины.
102	Кечалакерань	11	39	23	62	
103	Кеконы	2	4	3	7	
104	Кюракчи	36	97	84	181	Татары.
105	Кишлагъ	49	232	195	427	
106	Кашкань	8	57	44	101	Талышины.
107	Куманъ	6	33	21	54	
108	Кена-Кишлагъ	8	27	19	46	Татары.
109	Ляля-герань	9	29	12	41	
110	Ливадыргя	19	39	26	65	Талышины.
111	Лейна	6	36	31	67	

112	Лерикъ	58	224	198	422	Т а л ы ш и н ы .	
113	Люликеранъ	22	85	74	159		
114	Лазрана	31	243	197	440		
115	Лялядуланъ	7	22	19	41		
116	Люмалиджъ	6	24	16	40		
117	Лармарудъ	15	22	14	36		
118	Ламанъ	14	35	31	66		
119	Лялигеранъ	9	29	12	41		
120	Мурья	15	44	26	70		
121	Мастаиръ	18	42	36	78		
122	Молаланъ	9	24	17	41		
123	Мамиль-Обадъ	4	11	9	20		
124	Магирей	5	19	12	31	Татары.	
125	Манидигя	43	97	81	178	Талышины.	
126	Мистанъ	53	244	106	350		
127	Мусуваръ	6	29	13	42	Татары.	
128	Мамульганъ	12	86	52	138		
129	Миля	19	73	61	134	Т а л ы ш и н ы .	
130	Несли	15	36	28	64		
131	Нода	12	42	24	66		
132	Нисамурья	10	29	13	42		
133	Немачешъ	11	25	17	42		
134	Новши	1	3	2	5		
135	Нуравидъ	34	287	203	490		
136	Насыръ-Абадъ	18	46	27	73		
137	Нюады	16	34	25	59		
138	Нуджу	23	149	138	287		
139	Овиль	5	20	16	36	Т а л ы ш и н ы .	
140	Ова-ву	4	12	9	21		
141	Озабиджонъ	17	60	40	100		
142	Оснагеранъ	5	24	26	50		
143	Орандъ 1-е и 2-е коч.	108	889	766	1655		Татары.
144	Остаръ	26	102	61	163		Талышины.
145	Оснага-куджа	6	29	18	47		
146	Оругаль	11	27	19	46		Татары.
147	Осна-геранъ	5	24	26	50		
148	Осиядара	8	27	21	48		Т а л ы ш и н ы .
149	Орагеранъ	20	76	62	138		
150	Окю	16	74	71	145		
151	Піякуджа	22	131	199	330		
152	Пирасора	39	174	162	336		
153	Пирзаракендъ	14	42	27	69	Татары.	
154	Пешгасаръ	28	172	162	334		
155	Перембель	16	43	38	81	Талышины.	
156	Пиръ-Давуданъ	2	7	5	12		
157	Пиръ-Кишлаги	2	9	6	15	Татары.	
158	Рварудъ	48	240	196	436		
159	Разговъ	157	243	193	436	Т а л ы ш и н ы .	
160	Рядляръ	6	40	37	77		
161	Разано	28	73	47	120		
162	Разовуль	8	29	24	53		
163	Сievъ	7	47	21	68		
164	Санбукешъ	3	8	6	14		
165	Сеидъ-Камалакуджа	4	27	15	42		Татары.
166	Сорсъ	31	235	189	424		
167	Согулджанъ	22	86	71	157		Талышины.
168	Сигоны	3	8	6	14		
169	Сара-Сыгъ	11	25	14	39	Т а л ы ш и н ы .	
170	Сенарады	18	45	39	84		
171	Солгартъ	12	46	32	78		
172	Сиригъ	17	46	23	69		
173	Сангеръ-Баши	7	27	17	44		
174	Сардаба	6	22	17	39		Татары.
175	Сарадара	3	33	11	44		
176	Сори	34	179	161	340		Талышины.
177	Сіябиланъ	1	3	3	6		
178	Тангабинъ	42	128	98	226		Татары.
179	Турбабинъ	11	35	24	59	Талышины.	

180	Таблагай	21	130	95	225	Талышины.
181	Татоны	49	33	26	59	
182	Тазакендь	7	34	25	59	Татары.
183	Узю	12	61	26	87	
184	Хальфа-бумагъ	5	14	13	27	Талышины.
185	Хальфа-куджа	16	73	66	139	
186	Хальфа-кендь	26	76	24	100	Татары.
187	Ханагя	20	69	51	120	
188	Ходжадой	15	39	32	71	Татары.
189	Ходжа-Куджа	5	29	16	45	
190	Ханъ-Булагы	7	27	21	48	Талышины.
191	Чайрудъ	164	372	193	565	
192	Чешманъ	9	32	26	58	Татары.
193	Чекара	11	61	46	107	
194	Шоначала	24	79	62	141	Татары.
195	Шахъ-назарлу	5	11	5	16	
196	Шивля	17	35	21	56	Татары.
197	Шингадуланъ	19	53	44	97	
198	Шилявангя	22	93	91	184	Татары.
199	Эвери	20	71	35	106	
200	Ярмудлы	35	183	169	352	

И т о г о

3670 14265 11032 25297

4-й Ленкоранскій участокъ.

1	Ардуна	55	320	315	635	Талышины.
2	Алаша	74	480	330	810	
3	Аргеванъ	168	1307	767	2074	Татары шиты.
4	Алму	17	90	55	145	
5	Амбораны	17	75	45	120	Талышины.
6	Алозатинъ	1	9	7	16	
7	Бутасаръ	278	1350	1017	2367	Татары шиты.
8	Бмбiяни	57	418	225	643	
9	Болады	97	650	485	1135	Татары шиты.
10	Балабуръ	5	30	20	50	
11	Билясаръ	2	15	11	26	Талышины.
12	Баго	89	610	585	1195	
13	Вель	28	110	125	235	Русскiе.
14	Веляды	35	240	175	415	
15	Верхнiй-Нюады	15	90	70	160	Татары шиты.
16	Веравуль	75	525	378	903	
17	Вильванъ	91	480	350	830	Талышины.
18	Гилякеранъ	147	790	585	1375	
19	Герматукъ	56	322	242	564	Татары шиты.
20	Гагероны	30	185	130	315	
21	Гирданы	33	175	125	300	Талышины.
22	Говзавуа	14	115	75	190	
23	Гамашшамъ	1	5	8	13	Татары шиты.
24	Даргакендь	44	228	200	428	
25	Дангабинъ	32	215	165	380	Татары шиты.
26	Джилъ	53	382	286	668	
27	Зовиля	26	186	135	321	Татары шиты.
28	Инчачала	12	100	61	161	
29	Канарамеша	25	145	160	305	Татары шиты.
30	Каргалана	70	475	290	765	
31	Косаларъ	31	180	140	320	Талышины.
32	Кулай	3	18	15	33	
33	Люасаръ	18	125	95	220	Татары шиты.
34	Машханъ	42	308	140	448	
35	Молоджа	38	220	130	350	Татары шиты.
36	Мики	3	19	13	32	
37	Нюабудъ	4	55	35	90	Татары шиты.
38	Нижнiй-Нюады	101	530	258	788	
39	Ольховка	56	412	283	695	Татары шиты.
40	Оджикаль	5	38	28	66	

41	Подгорный	26	65	68	133	Русскіе
42	Пораконакашъ	2	15	12	27	
43	Полакишетъ	1	6	5	11	Талышины.
44	Пуи	75	465	310	775	
45	Рудакенарудъ	125	548	415	963	
46	Рва	52	395	155	550	Татары шиты.
47	Рази	14	118	80	198	
48	Санджарады	68	390	320	710	Талышины.
49	Сіяку	131	562	425	987	
50	Сеидакеранъ	97	640	410	1050	
51	Сіаварудъ	10	50	55	105	
52	Сабакеранъ	9	65	45	110	Татары шиты.
53	Сенарады	42	312	210	522	
54	Сифидоръ	44	370	260	630	
55	Сафнакеранъ	27	170	180	350	
56	Сіятухало	7	60	45	105	
57	Тангерудъ	105	905	686	1591	Талышины.
58	Тулиджаны	54	330	210	540	
59	Туркакеранъ	3	20	22	42	
60	Тутапешта	37	265	180	445	Татары шиты.
61	Турканджинъ	24	190	155	345	
62	Турады	7	49	33	82	
63	Тулакендъ	1	8	7	15	Талышины.
64	Тулиджаны	23	143	91	234	
65	Хархатанъ	23	130	110	240	
66	Хушъ	10	50	40	90	
67	Шуи	8	55	36	91	
68	Шихакеранъ	73	550	355	905	Татары шиты.
69	Шаголасерь	33	185	108	293	
70	Шаголакуджа	50	380	120	500	
71	Шурюкъ	9	50	40	90	
72	Шиляваръ	80	570	445	1015	
73	Шаматукъ	3	17	15	32	Талышины.
Итого		3221	20155	14207	34362	
Всего		17217	76082	63364	139446	
Шемахинскій уѣздъ:						
1	Гор. Шемаха	5108	11826	10032	21858	
<i>Кошунскій участокъ:</i>						
2	Ангехаранъ (Э)	87	350	308	658	
3	Арчиманъ на Пирсагатъ	41	217	171	388	Татары сун.
4	Ахеу	71	175	150	325	
5	Аганъ	75	384	321	705	Татары шиты.
6	Алшаутъ-Армянское	45	190	165	355	Армяно-григ.
7	Басхаль	311	1234	909	2143	Тат. шит. и сун.
8	Бизнанъ	18	94	86	180	
9	Баглианъ	29	125	120	245	Татары сун.
10	Билистанъ	21	77	57	134	
11	Бордживанъ	257	780	616	1396	Армяно-григ.
12	Варна	6	20	12	32	Татары сун.
13	Гаджиманъ (Э)	61	485	313	798	
14	Гирда	30	79	78	157	Армяне.
15	Джебаны-Русское	123	406	368	774	Сектанты.
16	Дмитрѣвка (ново Д.) Куртъ-Тапасы	19	55	50	105	Русскіе.
17	Дильманъ	119	507	453	960	Татары сун.
18	Джебаны-Татарское	42	195	164	359	
19	Дамирчи	20	147	117	264	Татары шиты.
20	Дара-Керкенчъ	38	150	140	290	
21	Енги-Кендъ	16	46	40	86	Армяно-григ.
22	Заратъ верх. (З.-Хейбары 1-й)	43	351	286	637	
23	Заратъ (З.-Ашаго 2-ой на Пирсагатъ)	32	218	169	387	Татары сун.
24	Заргеранъ	103	623	430	1053	Армяно-григ.
25	Заргова	33	137	116	253	Татары сун.

26	Зарху	22	77	81	158	Армяно-григ.
27	Зарнава	29	163	176	339	Татары сун.
28	Зейва	29	105	93	198	Армяне.
29	Ингарь	131	407	312	719	Татары сун.
30	Карамамедлы	12	36	37	73	Армяно-григ.
31	Калей-Бугуртъ	118	562	495	1057	Татары сун.
32	Кевлюдь (Кевлючь)	52	232	198	430	Армяно-григ.
33	Керкенджь (Керкенчское)	231	737	639	1376	Татары сун.
34	Кичатань	30	115	103	218	Армяно-григ.
35	Ковахкендь	118	322	287	609	Татары сун.
36	Кюрдамичь	42	218	173	391	Армяно-григ.
37	Кубали-Кендь (Агабеклы)	9	31	30	61	Татары сун.
38	Кендахана	8	34	33	67	Армяно-григ.
39	Кала-Зейва	17	80	51	131	Татары сун.
40	Кельфараджь	11	71	49	120	Армяно-григ.
41	Коджары	37	132	103	235	Татары сун.
42	Кюрдувань	30	54	57	111	Армяно-григ.
43	Кельва	126	775	832	1607	Татары сун.
44	Кейванды	83	342	308	650	Армяно-григ.
45	Калаханы	85	247	215	462	Татары шиты.
46	Лагичь	688	3760	3104	6864	Молокане.
47	Марьевка	82	278	267	545	Татары шиты.
48	Мельджакь	19	63	40	103	Армяно-григ.
49	Мейсары	88	276	245	521	Армяне и тат.
50	Мири-Кендь	35	113	101	214	Татары шиты.
51	Муганлы	34	119	85	204	Евреи.
52	Мурты	7	38	29	67	Татары сун.
53	Мюджи-Еврейское	112	521	464	985	Армяно-григ.
54	Мальгамь	60	272	231	503	Татары шиты.
55	Мачахи	39	131	120	251	Армяно-григ.
56	Матрасы	470	2552	2390	4942	Татары шиты.
57	Мюджи-Татарское	33	291	192	483	Татары сун.
58	Нюгды 1-й	13	58	44	102	Армяно-григ.
59	Нурвань	35	188	160	348	Татары сун.
60	Пирь-Кара-Чуха	11	38	35	73	Армяно-григ.
61	Пирь-Абюль-Касумь	38	209	172	381	Татары сун.
62	Сураханы	11	79	38	117	Армяно-григ.
63	Сагьянь	160	496	468	964	Татары сун.
64	Сулуть	96	544	445	989	Армяно-григ.
65	Сарсура	4	7	5	12	Татары сун.
66	Сардагарь	16	42	38	80	Армяно-григ.
67	Талышь-Нури	23	162	158	320	Татары сун.
68	Таглабиянь	34	198	176	374	Армяно-григ.
69	Талышь-Меликъ-Умудь	74	183	162	345	Татары сун.
70	Тирджань	90	615	557	1172	Армяне и тат.
71	Ульгюджь	25	123	132	255	Татары сун.
72	Фахракюшь (Пахракюшь)	16	40	32	72	Армяно-григ.
73	Химрань (Старые занги)	8	22	18	40	Татары сун.
74	Хатмань	42	229	203	432	Армяно-григ.
75	Хасы-Дара	18	86	52	138	Татары сун.
76	Хинислы (Хинислы большое)	36	121	102	223	Татары шиты.
77	Хань-кенды (Кубали-Кендь)	23	109	83	192	Татары сун.
78	Халиль-Дуварь	17	65	46	111	Армяно-григ.
79	Ходжалы (Гаджалы)	3	8	7	15	Татары сун.
80	Хань-Кенды	40	177	196	373	Армяно-григ.
81	Чагань большой	61	307	270	577	Татары сун.
82	Чагань-Мамедь - Салимь (Дедагю- нашь)	13	28	29	57	Армяно-григ.
83	Чухурь-Юргь	91	454	427	881	Татары сун.
84	Шихь-Мазидь	23	60	57	117	Татары шиты.
85	Шарадилъ	28	140	111	251	Татары сун.
86	Шамдалань	6	18	16	34	Татары сун.
87	Шабиянь	33	61	56	117	Татары сун.
Итого		5615	25068	21472	46540	

Кабристанскій участокъ:

1	Астраханка	201	1051	1011	2062
2	Алты-Агачь (Алты-Агаджь)	238	1395	1256	2651
3	Арабь-Кадымъ Кехна Арабь коч.	228	1057	880	1937
4	Арабь-Шахверды (Дилы) с.	115	643	498	1141
5	Арабь-Шелибашь	90	561	451	1012
6	Алпауть Татарское	35	168	140	308
7	Адналы	37	110	80	190
8	Арабь III Арабь-Шамлы коч.	54	241	184	425
9	Биджовь	157	833	730	1563
10	Бекля	17	110	112	222
11	Боятъ-Агбулагъ	25	49	50	99
12	Геогляръ	154	951	596	1547
13	Гаміаллы (Гамялы)	58	370	259	629
14	Джагирлы (Джагирры	123	660	455	1115
15	Джамджамлы коч.	52	260	219	479
16	Екахана Ибрагимъ (Ик) коч.	31	78	59	137
17	Екахана Талыбъ (Ик.) коч.	101	376	284	660
18	Караджузлы	174	743	544	1287
19	Курбанчи коч.	127	518	414	932
20	Кущи 2-е	228	1130	928	2058
21	Кештимазь	65	313	255	568
22	Кашадь	84	570	467	1037
23	Ленгебизь	82	411	342	753
24	Маразалы коч.	304	2214	1710	3924
25	Маразы Русское	189	1068	1020	2088
26	Меликъ-Чобаны коч.	88	285	216	501
27	Марзациге	63	235	186	421
28	Набурь	116	648	503	1151
29	Нюгды 2-е	49	223	171	394
30	Полатлы	49	117	73	190
31	Сунды	184	911	823	1734
32	Тасы	57	92	89	181
33	Тулуджь	10	63	62	125
34	Текля Гаджи-Мамедь-Гуссинь коч.	243	645	571	1216
35	Удулы	79	300	270	570
36	Хильмиллы (Козлучай)	304	1601	1534	3135
37	Ханджань-Кендь	4	12	13	25
38	Чайлы Ага-Кишибека	79	395	327	722
39	Чарганъ	71	334	277	611
40	Чуханлы	33	153	141	294
41	Чайлы Бахинъ-бекъ	23	114	81	195
42	Шахъ-Загерлы (Шахъ-Загирлы)	37	212	167	379
43	Шихляръ	37	241	195	436

Русскіе.
Русскіе и сект.

Татары суниты и шиты.

Сектанты.

Татары суниты и шиты.

Сектанты.

Татары суниты и шиты.

Итого

4494 22461 18643 41104

Абдульянскій участокъ:

1	Абдульянъ	150	557	447	1004
2	Арабь-Ушаги	70	287	199	486
3	Балванъ-Дабагларъ	26	108	82	190
4	Бозовандь	75	229	217	446
5	Багирлы	95	321	284	605
6	Борь-Борь-Наваги	14	71	52	123
7	Гярусъ-Абасъ-Ханлы	15	99	82	181
8	Гярусъ Гапарлы	30	167	125	292
9	Гаджи Кадырлы	70	313	189	502
10	Гегяли	190	651	610	1261
11	Джеватъ	209	771	710	1481
12	Даштамирбеклы	11	51	39	90
13	Дагмедагельды	24	105	86	191
14	Джагирлы	92	301	275	576
15	Джеванширь	13	76	55	131
16	Енгикендь	80	280	214	494
17	Каремы	29	104	89	193

Татары суниты и шиты.


18	Казилы	90	295	279	574
19	Курузьма	68	233	183	416
20	Ковларь	92	332	311	643
21	Каракашлы-Гярусъ	258	817	775	1592
22	Каравеллы	60	247	161	408
23	Коланы	408	1472	1151	2623
24	Кубали Баширь-бекъ	33	142	114	256
25	Кубали Бала-огланъ	100	401	340	741
26	Мейниманъ	50	224	226	450
27	Наваги 1-е	120	457	359	816
28	Наваги-Кущи	101	444	314	758
29	Наваги-Муганлы	102	367	311	678
30	Овджулы	95	360	268	628
31	Падарь	382	1316	1159	2475
32	Пашалы	63	265	132	397
33	Рагимлы	80	286	263	549
34	Рагимъ-Агали	70	303	200	503
35	Раджбарляръ	181	652	619	1271
36	Сурра	62	210	170	380
37	Талышь 2-е	42	196	172	368
38	Талышь 1-е	50	208	168	376
39	Удулы	37	128	119	247
40	Хила	100	370	332	702
41	Чираглы	77	247	233	480
42	Шорбали	93	311	284	595
Итого		4007	14774	12398	27172
Всего		19224	74129	62545	136674
Всего въ губерніи.		97024	430835	358417	789252

Т а т а р ы с у н и т ы и ш и т ы .

ВѢДОМОСТЬ

о распредѣленіи кореннаго населенія Бакинской губерніи по
вѣроисповѣданіямъ и національностямъ

къ 1 января 1903 года.



ВЪДОМОСТЬ

о распредѣленіи временно-проживающаго населенія Бакинской губерніи по вѣроисповѣданіямъ и національностямъ.

Къ 1 Января 1903 года.

ВЪДОМОСТЬ

о распредѣленіи скота по городамъ мѣстечкамъ и уѣздамъ
Бакинской губерніи


за 1902 годъ.

НАИМЕНОВАНИЕ СКОТА.	НАИМЕНОВАНИЕ УЪЗДОВЪ,					ГОРОДОВЪ и МЪСТЕЧЕКЪ.						Городъ Баку.	Балах.-Сабун- чинское Поли- цеймейстерство.	И Т О Г О.		ВСЕГО.	
	Бакинскій.	Геокчайскій.		Джаватскій.		Кубинскій.		Ленкоранскій.		Шемахинскій.				Городъ Баку.	Город.		Уъздахъ.
	Уъздъ.	Мѣст.	Уъздъ.	Мѣст.	Уъздъ.	Городъ	Уъздъ.	Городъ	Уъздъ.	Городъ	Уъздъ.						
Лошадей	4141	160	13480	208	12050	318	11836	240	20600	353	10426	5435	1789	6714	74322	81036	
Рогатаго скота	1916	185	18700	615	10890	392	56080	675	51927	505	40645	1338	256	3710	180414	184124	
Буйоловъ и буйволицъ	—	100	13440	—	3686	205	25208	65	19726	165	9940	—	—	535	72000	72535	
Овецъ	27749	425	139490	—	153962	192	170075	180	68105	2878	303202	780	1768	4455	864351	868806	
Ословъ.	2083	15	1108	—	1043	320	1391	35	1918	98	2597	350	98	818	10238	11056	
Муловъ	95	—	—	—	30	—	2	—	136	24	124	35	4	59	391	450	
Верблюдовъ.	1308	—	385	—	2720	—	—	—	1287	—	3603	5	287	5	9590	9595	
Козъ	2374	10	14600	—	7361	—	1700	30	6868	94	13988	—	69	134	46960	47094	
Свиней.	98	—	—	—	1030	—	765	40	144	12	—	431	59	483	2096	2579	
И Т О Г О	39764	895	201203	823	192772	1427	267057	1265	170711	4129	384525	8374	4330	16913	1260362	1277275	

ВЪДОМОСТЬ

почтово-телеграфной статистики по Бакинской губерніи.

За 1902 годъ.



В Ъ Д О М О С Т Ъ

Лит. Е.

о расходахъ сельскихъ обществъ на ихъ самоуправленіе и хозяйственныя нужды по Бакинской губерніи за 1902 годъ.

Названіе уѣздовъ.	НА И М Е Н О В А Н І Е Р А С Х О Д О В Ъ.															Число дымовъ.	Число душъ обою пола.	Приходилось въ среднемъ.			
	П О С Т О Я Н Н Ы Х Ъ.						В Р Е М Е Н Н Ы Х Ъ.						На дымъ.		На душу.						
	Содержаніе духоленства.	Содержан. старшинъ, ихъ пом., писарей и др. должност. лицъ.	Содержаніе разъѣздныхъ командъ.	Содержан. ночныхъ и полевыхъ карауловъ.	Содержаніе школъ.	И Т О Г О.	Содержан. сельскихъ пастуховъ.	Постройка церквей, мечетей и другихъ молитвен. зданій.	Ремонтъ церквей, мечетей и другихъ молитвен. домовъ.	Постройка школъ.	Ремонтъ школъ.	Ремонтъ дорогъ.	Содержаніе и ремонтъ яблн, постовъ.	И Т О Г О.	А В С Е Г О.						
																		Р	У	В	Л
	Балах.-Сабунчин. районъ.	450	2464	—	—	50	2964	50	2500	—	—	—	700	60	3310			6274	955	6318	6
У Ѣ З Д Ъ:																					
Бакинской	—	11048	—	1950	1247	14245	—	—	25	—	1645	—	—	1670	15915	8359	59973	1	90	—	26 ³ / ₄
Геокчайской.	3385	14050	—	4507	1454	23396	4555	—	2082	—	450	17204	—	24291	47687	17129	105932	2	90	—	47
Джеватской.	1400	14549	—	7320	400	23669	—	—	—	—	—	—	350	350	24019	11032	82741	5	13	—	67
Кубинской	5640	20513	—	3490	1391	31034	11979	2115	1650	2400	530	500	—	19174	50208	20863	159865	2	33 ¹ / ₂	—	32
Ленкоранской	200	18330	8000	4000	6200	36730	5200	—	—	—	300	9507	—	15007	51737	15729	131915	3	33	—	39
Шемехинской	5842	10604	—	1945	5314	23705	4495	500	1023	—	920	200	—	7140	30845	14116	114816	2	2 ¹ / ₂	—	22
И т о г о	16917	91558	8000	23212	16056	155743	26279	5115	4782	2400	3845	28111	410	70942	226685	88183	661560	2	47	—	34

СТАТИСТИЧЕСКІЯ СВѢДѢНІЯ

о вывозѣ изъ Бакинскаго района нефтяныхъ продуктовъ на
всѣ рынки

за 1902 годъ.

№ по порядку	Название продуктовъ.	По Закавказской желѣзной дорогѣ.				М		О Р Е М Ъ.						Общее количество вывоза по всѣмъ направленіямъ					
		ВЪ БАТУМЪ.		Въ др. гор. Кавказа.		ВЪ Р О		С С І Ю		Въ Закаспійскій край.		ВЪ ПЕРСИЮ.		Гужемъ.	За 12 мѣсяцевъ.		Съ начала г. по 1 янв. 1903 г.		
		Наливомъ.	Въ тарѣ.	Наливомъ.	Въ тарѣ.	ЧЕРЕЗЪ АСТРАХАНЬ.		ЧЕРЕЗЪ ПЕТРОВСКЪ.		Наливомъ.	Въ тарѣ.	Налив.	Въ тарѣ.		Налив.	Въ тарѣ.	Наливомъ.	Въ тарѣ.	
		Пуды.	Пуды.	Пуды.	Пуды.	Пуды.	Пуды.	Пуды.	Пуды.	Пуды.	Пуды.	Пуды.	Пуды.	Пуды.	Пуды.	Пуды.	Пуды.	Пуды.	
1	Нефть	36061	703	12427865	7106	21278383	—	215622	—	16800	2833	46712	—	38743	—	—	34021443	49385	
2	Бензинъ	—	2050	—	54174	—	152080	—	—	—	3540	—	—	57868	—	—	—	269712	
ОСВѢТИТЕЛЬНЫЯ МАСЛА:																			
3	Керосинъ очищ. легкій	63155878	—	2827683	107121	34936924	22660	8380077	—	1094733	9022	895542	53792	804061	—	—	112290837	996657	
4	Керосинъ неочищ. легкій.	2015403	—	—	—	—	—	—	—	—	—	—	—	—	—	—	2015403	—	
5	Керосинъ очищ. тяжелый, пирон, астр. и солар. очищ.	4213663	4808	6074	45760	560520	76431	—	220	—	3406	—	—	1080	—	—	4780257	131706	
6	Соларовое очищ. и неочищ. (неопл. акц.)	10380	1687	164050	493	522476	—	—	—	6896	9412	—	—	29408	—	—	703802	41	
СМАЗОЧНЫЯ МАСЛА:																			
7	Веретенное очищенное	9496827	40499	684113	35010	2645332	176487	289734	12148	—	13393	—	—	183746	—	—	13116005	461283	
8	„ неочищенное																		
9	Машинное очищенное.																		
10	„ неочищенное																		
11	Цилиндровое очищенное																		
12	„ неочищенное																		
13	Нефтяные остатки	2166309	3823	2494003	21777	321021132	—	2246616	—	13006250	—	130722	—	1456176	—	—	341065032	1481776	
14	Масляные остатки	—	11563	22473	20085	1518636	654	—	4665	—	—	—	—	26398	—	—	1534109	63365	
ОСТАЛЬН. НЕФТЯН. ПРОДУКТЫ:																			
15	Колесн. мазь изъ нефт. ост., гудронъ нигроль, газолинъ, вискозинъ, карболинафтъ, нефтяное сало, щелачные отбросы, сабонафтъ и т. п.	—	11276	—	101820	—	38883	—	2275	—	1877	—	—	209645	—	—	—	365776	

ВЪДОМОСТЬ

О выданныхъ промысловыхъ свидѣтельствахъ и билетахъ и о поступившихъ суммахъ основнаго промысловаго налога и прибавочныхъ къ нему сборовъ, а также штрафовъ за нарушеніе правилъ о семъ налогѣ.

ПО БАКИНСКОЙ ГУБЕРНИИ

за 1902 годъ.

Наименованіе уѣздовъ и городовъ, если послѣдніе выдѣлены въ особый классъ мѣстностей по платежу основнаго промысловаго налога.	Классъ мѣстности.	Сословныя купеческія свидѣтельства.		Д Л Я Т О Р													
		Число.			I Р А З Р Я Д А.				II Р А З				Р Я Д А.				
		1 тысящ.	2 тысящ.	Сумма, поступившая за свидѣтельства.	Число свидѣтельствъ.		СУММА основнаго налога.	Число безплатныхъ промысловыхъ билетовъ на складочныя помѣщенія.	Число свидѣтельствъ.		СУММА основнаго налога.	Число безплатныхъ промысловыхъ билетовъ на складочныя помѣщенія.	Число свидѣтельствъ.		СУММА основнаго налога.	Число безплатныхъ промысловыхъ билетовъ на складочныя помѣщенія.	
					На торговля предпріятія.	На складочныя къ нимъ помѣщенія.			На торговля предпріятія.	На складочныя къ нимъ помѣщенія.			На торговля предпріятія.	На складочныя къ нимъ помѣщенія.			
Годо-выхъ.	Полу-годов.	Годо-выхъ.	Полу-годов.	Въ рубляхъ.	Годо-выхъ.	Полу-годов.	Годо-выхъ.	Полу-годов.	Въ рубляхъ.	Годо-выхъ.	Полу-годов.	Годо-выхъ.	Полу-годов.	Въ рубляхъ.			
Гор. Баку	2	86	192	8140	202	6	7	—	102710	74	1024	54	5	—			
УѢЗДЫ:																	
Бакинскій	3	—	—	—	—	—	—	—	—	—	117	10	11	—			
Геокчайскій	4	—	—	—	2	—	19	—	1570	8	112	3	—	—			
Кубинскій	4	—	1	20	—	—	—	—	—	—	24	1	—	—			
Ленкоранскій	4	—	9	180	5	—	—	—	2500	3	196	4	—	—			
Джеватскій	4	—	—	—	—	—	—	—	—	—	113	6	—	—			
Шемахинскій	4	—	6	120	—	—	—	—	—	2	143	4	—	—			
ИТОГО	—	86	208	8460	209	6	26	—	106780	87	1729	82	16	—			

Г О В Ы Х Ъ П Р Е Д П Р І Я Т І Й.																
СУММА основнаго налога.	Число безплатныхъ промысловыхъ билетовъ на складочныя помѣщенія.	III Р А З Р Я Д А.				IV Р А З Р Я Д А.				V Р А З Р Я Д А.						
		Число свидѣтельствъ.		СУММА основнаго налога.	Число безплатныхъ промысловыхъ билетовъ на складочныя помѣщенія.	Число свидѣтельствъ на торговля предпріятія.	СУММА основнаго налога.	Число свидѣтельствъ.		СУММА основнаго налога.	Число свидѣтельствъ.		СУММА основнаго налога.			
		На торговля предпріятія.	На складочныя къ нимъ помѣщенія.					На развозный торгъ.	На разносный торгъ.							
		Въ рубляхъ.	Число безплатныхъ промысловыхъ билетовъ на складочныя помѣщенія.	Годо-выхъ.	Полу-годов.	Годо-выхъ.	Полу-годов.	Въ рубляхъ.	Число безплатныхъ промысловыхъ билетовъ на складочныя помѣщенія.	Годо-выхъ.	Полу-годов.	Въ рубляхъ.	Число безплатныхъ промысловыхъ билетовъ на складочныя помѣщенія.	Годо-выхъ.	Полу-годов.	Въ рубляхъ.
105175	234	1858	208	1	1	39246	34	342	105	3156	—	—	—	—	—	
9282	—	823	107	3	—	13164,50	—	93	30	648	1	—	95	35	695	
5675	32	414	19	8	—	4251	9	261	8	1060	11	1	170	14	1292	
1225	5	198	20	—	—	2080	5	247	37	1062	—	—	144	62	1050	
9900	77	535	47	—	—	5585	22	174	19	734	8	5	20	5	345	
5800	67	287	21	—	—	2975	56	183	15	762	5	—	6	3	145	
7250	58	125	9	1	—	1297	10	232	16	960	2	—	66	20	496	
144307	473	4240	431	13	1	68598,50	136	1532	230	8382	27	6	501	139	4023	

ДЛЯ ПРОМЫШЛЕН


Наименование уѣздовъ и городовъ, если послѣдніе выдѣлены въ особый классъ мѣстностей по платежу про- мыслового налога.	Классъ мѣстности.	ЧИСЛО СВИДѢТЕЛЬСТВЪ.						СУММА основнаго налога. Въ рубляхъ.	Число свидѣтельствъ.			
		I РАЗРЯДА.		II РАЗРЯДА.		III РАЗРЯДА.			IV РАЗРЯДА.		V РАЗРЯДА.	
		Годо- выхъ.	Полу- годов.	Годо- выхъ.	Полу- годов.	Годо- выхъ.	Полу- годов.	Годо- выхъ.	Полу- годов.	Годо- выхъ.	Полу- годов.	
Гор. Баку	2	5	—	3	—	21	—	21000	51	—	178	2
У Ѣ З Д Ы:												
Бакинскій	3	4	—	3	—	10	—	14000	41	2	28	2
Геокчайскій	4	—	—	—	—	—	—	—	1	—	2	—
Кубинскій	4	—	—	—	—	—	—	—	8	—	12	—
Лѣнкоранскій	4	—	—	—	—	—	—	—	—	—	7	—
Дежватскій	4	—	—	—	—	—	—	—	7	—	12	—
Шемахинскій	4	—	—	—	—	—	—	—	1	—	—	—
ИТОГО	—	9	—	6	—	31	—	35000	109	2	239	4

НЫХЪ ПРЕДПРИЯТІЙ.

СУММА основнаго налога. Въ рубляхъ.	ЧИСЛО СВИДѢТЕЛЬСТВЪ.						СУММА основнаго налога. Въ рубляхъ.	Число свидѣтельствъ на паро- вые суда.	СУММА основнаго налога. Въ рубляхъ.	Число безплатныхъ промысловыхъ билетовъ.		
	VI РАЗРЯДА.		VII РАЗРЯДА.		VIII РАЗРЯДА.					На подряды и поставки (ст. 64 полож.).	Отставнымъ нижнимъ чи- намъ и семей- ствамъ цер- ковно-служи- телей (п. 45 ст. 6 полож.).	На складочныя помѣщенія (п. 36 ст. 6 и ст. 42 полож.).
	Годо- выхъ.	Полу- годов.	Годо- выхъ.	Полу- годов.	Годо- выхъ.	Полу- годов.	Въ рубляхъ.		Въ рубляхъ.			
16600	49	6	60	10	343	59	3180	173	24619,17	22	9	66
7750	47	—	26	14	65	8	1148	—	—	—	—	—
250	2	—	13	1	56	—	199,50	—	—	—	1	—
1800	20	—	9	—	60	4	369	—	—	—	4	—
350	28	1	51	1	149	11	851,50	—	—	—	4	2
1650	30	—	77	—	348	—	1381	—	—	—	—	—
150	1	—	2	—	35	—	90	—	—	—	—	—
28550	177	7	238	26	1056	82	7219	173	24619,17	22	18	68

Наименованіе уѣздовъ и городовъ, если послѣдніе выдѣлены въ особый классъ мѣстности по платежу промысловаго налога.	Классъ мѣстности.	ДЛЯ ЛИЧНЫХЪ ПРОМЫСЛОВЪ														
		Число свидѣтельствъ.						СУММА основнаго налога.	У Р А З Р Я Д Ъ.							
		II разряда (экспедиторы).		III разряда (биржевые маклеры и портіусы).		IV разряда (агенты и торговые посредники).			П р и к а з ч и к и I к л а с с а.							
		Годо- выхъ. Полу- годовъ.	Годо- выхъ. Полу- годовъ.	Годо- выхъ. Полу- годовъ.	Годо- выхъ. Полу- годовъ.	Годо- выхъ. Полу- годовъ.	Годо- выхъ. Полу- годовъ.		При торго- выхъ I и про- мышленныхъ I—III разр.	При торго- выхъ II и промышлен. IV разряд.	При торго- выхъ III и промышлен. V и VI раз.	При про- мышленныхъ предпр. VII и VIII раз.	Годо- выхъ. Полу- годовъ.	Годо- выхъ. Полу- годовъ.		
		Въ рубляхъ.						Годо- выхъ. Полу- годовъ.	Годо- выхъ. Полу- годовъ.	Годо- выхъ. Полу- годовъ.	Годо- выхъ. Полу- годовъ.	Годо- выхъ. Полу- годовъ.	Годо- выхъ. Полу- годовъ.			
Гор. Баку	2	1	—	11	—	26	—	1470	370	9	271	27	297	43	7	—
У Ѣ З Д Ы:																
Бакинскій	3	—	—	—	—	—	—	—	28	—	47	8	18	5	—	—
Геокчайскій	4	—	—	—	—	6	—	60	11	1	11	2	21	—	3	—
Кубинскій	4	—	—	—	—	—	—	—	—	—	—	—	—	—	3	—
Ленкоранскій	4	—	—	—	—	1	—	10	—	—	18	—	16	2	1	—
Джеватскій	4	—	—	—	—	—	—	—	—	—	11	1	19	1	24	—
Шемахинскій	4	—	—	—	—	—	—	—	—	—	—	4	—	—	1	—
ИТОГО	—	1	—	11	—	33	—	1540	409	10	358	42	371	51	39	—

В Ы Х Ъ З А Н Я Т І Й.							Ярмарочныя.			ПОСТУПИЛО СБОРОВЪ.				
СУММА основнаго налога.	VI разряда (коммивояжеры).		VII РАЗРЯДЪ. Приказчики II класса.				СУММА основнаго налога.	Число ярмарочныхъ свидѣтелъ.		Сумма сбора съ ярмарочныхъ свидѣтелъ.	Сумма основнаго промысловаго налога, посту- пившія безъ выборки про- мысловыхъ свидѣтельствъ.	Сумма всѣхъ прибавоч- ныхъ сбо- ровъ въ казну.	Штрафовъ и вызсканій по нарушеніямъ основнаго промысловаго налога.	ВСЕГО сборовъ съ документовъ и по взыска- ніямъ.
	При торговъ I и про- мышленныхъ I, II и III разряд.		При торговъ II и про- мышленныхъ IV и V разр.		При торговъ III и про- мышлен. V и VI раз.			Оптовой.	Розничной.					
	Годо- выхъ. Полу- годовъ.	Годо- выхъ. Полу- годовъ.	Годо- выхъ. Полу- годовъ.	Годо- выхъ. Полу- годовъ.	Годо- выхъ. Полу- годовъ.	Годо- выхъ. Полу- годовъ.								
20736,50	—	2	836	13	867	33	8639	—	52	676	13278,81	3691,88	4416,07	376734,43
2123	—	—	125	6	99	8	1180	—	—	—	—	69,50		50060
780,50	—	—	28	—	21	—	252	—	—	—	—	129,20	13,30	15532,50
12	—	—	1	—	11	1	52	—	—	—	—	105	78,05	7853,05
466	—	—	8	—	20	—	128	—	—	—	—	34,50	401,35	21485,35
443	—	—	7	2	31	1	174	—	—	—	—	14,50	62,76	13407,26
44	—	—	—	—	12	—	48	—	—	—	—	49,60	45,77	10550,37
24605	—	2	1005	21	1061	43	10473	—	52	676	13278,81	4094,18	5017,30	495622,96



С В Ъ Д Ъ Н І Я

о пчеловодствѣ по Бакинской губерніи

За 1902 годъ.

Название уѣздовъ.	Какого рода улья и сколько ихъ въ 1902 г.			Сколько добыто въ 1902 г.		Средняя цѣна за пудъ.	
	Колодъ.	Линееч-ныхъ.	Рамоч-ныхъ.	Меду.	Воску.	Меду.	Воску.
						Р У Б Л И.	
Геокчайскій уѣздъ	1225	—	80	28	11	10	20
Кубинскій „	3476	4	92	170	58	10	20
Шемахинскій „	4548	—	8	1217	152	8	16
Ленкоранскій „	2637	5	—	107	18 ¹ / ₂	6	16
Джеватскій „	—	—	80	150	10	7	20
ИТОГО	11886	9	260	1672	249 ¹ / ₂	—	—

С В Ъ Д Ъ Н І Е

о числѣ ремесленниковъ по городамъ и уѣздамъ Бакинской губерніи
ЗА 1902 ГОДЪ.

Наименованіе ремесль.	Мастеровъ.	Подмастерьевъ.	Учениковъ.	Распредѣленіе по національностямъ.												ИТОГО.
				Русскихъ.	Армянъ.	Евреевъ.	Персіянъ.	Грековъ.	Грузинъ.	Лезгинъ.	Татаръ.	Нѣмцевъ.	Поляковъ.	Осетинъ.	Молокавъ.	
Слесарей	5120	420	780	3883	1613	272	170	10	108	11	133	33	87	—	—	6320
Каменьщиковъ	1768	289	104	307	1151	10	374	—	—	6	313	—	—	—	—	2161
Плотниковъ	1821	123	68	1419	226	17	285	—	—	1	45	16	—	—	3	2012
Кузнецовъ и подковщикъ.	1685	1073	508	1265	888	48	483	6	49	2	419	32	74	—	—	3266
Каменотесовъ	1376	1410	1169	796	992	—	1245	22	217	—	683	—	—	—	—	3955
Токарей	836	380	125	641	463	14	27	24	22	—	10	92	48	—	—	1341
Хлѣбопеконъ	368	296	165	110	236	25	219	121	30	—	88	—	—	—	—	829
Каменоломовъ	735	680	650	—	630	—	555	880	—	—	—	—	—	—	—	2065
Сапожниковъ	682	514	597	371	494	88	497	—	12	54	264	9	4	—	—	1793
Портныхъ	616	520	600	201	401	275	572	—	14	40	233	—	—	—	—	1736
Мѣдниковъ и лудильщикъ.	371	332	226	98	91	—	308	25	120	253	20	—	—	14	—	929
Котельщиковъ	979	445	241	1069	359	—	55	5	—	—	125	52	—	—	—	1665
Печниковъ	268	14	1	240	2	—	33	7	—	1	—	—	—	—	—	283
Маляровъ	204	216	79	274	137	—	43	—	—	—	45	—	—	—	—	499
Буровыхъ мастеровъ . . .	119	411	75	52	209	—	—	—	—	—	301	27	16	—	—	605
Гончаровъ	16	2	5	—	17	—	6	—	—	—	—	—	—	—	—	23
Золот. и серебрян. дѣль мастеровъ	160	79	117	17	115	118	58	—	—	9	39	—	—	—	—	356
Столяровъ	591	202	200	490	243	2	69	48	78	—	63	—	—	—	—	993
Шалочниковъ	201	148	140	44	84	97	93	26	2	6	137	—	—	—	—	489
Парикмахеровъ	105	57	79	21	129	4	42	—	—	—	45	—	—	—	—	241
Красильщиковъ	90	41	56	21	55	14	56	—	—	—	41	—	—	—	—	187
Модистокъ	105	137	157	160	56	55	—	—	—	—	—	49	79	—	—	399
Стекольщиковъ	113	15	14	68	24	11	22	—	—	11	6	—	—	—	—	142
Жестяниковъ	111	93	145	82	219	5	26	9	—	—	8	—	—	—	—	349
Ткачей	165	40	150	—	—	1	354	—	—	—	—	—	—	—	—	355
Часов. дѣль мастеровъ.	101	45	35	13	61	84	13	—	—	—	10	—	—	—	—	181
Оружейниковъ	51	16	24	6	25	1	17	—	—	28	14	—	—	—	—	91
Обойщиковъ	22	9	18	13	16	9	7	2	—	—	2	—	—	—	—	49
Литейщиковъ	1249	89	38	1139	75	1	2	—	—	—	11	145	3	—	—	1376
Шорниковъ	53	27	41	24	49	5	11	23	—	4	5	—	—	—	—	121
Переплетчиковъ	46	45	70	36	48	67	10	—	—	—	—	—	—	—	—	161
Булочниковъ	39	29	43	37	37	—	26	5	6	—	—	—	—	—	—	111
Рѣзниковъ	127	48	—	8	12	16	104	35	—	—	—	—	—	—	—	175
Квасниковъ	13	32	4	30	7	—	—	2	10	—	—	—	—	—	—	49
Колесниковъ	26	6	8	10	23	—	7	—	—	—	—	—	—	—	—	40
Каретниковъ	94	21	88	145	30	5	3	—	—	—	20	—	—	—	—	203
Кровильщиковъ	16	—	—	11	3	2	—	—	—	—	—	—	—	—	—	16
Кондитеровъ	17	25	37	24	43	2	6	1	3	—	—	—	—	—	—	79
Кожевниковъ	12	5	6	—	—	—	23	—	—	—	—	—	—	—	—	23
Машинистовъ	11	16	—	12	—	—	15	—	—	—	—	—	—	—	—	27
Рѣзчиковъ	5	2	11	1	1	14	—	—	—	—	2	—	—	—	—	18
Ювелировъ	14	—	14	5	3	20	—	—	—	—	—	—	—	—	—	28
Бондарей	80	10	8	92	6	—	—	—	—	—	—	—	—	—	—	98
Штукатуровъ	11	—	—	3	—	—	8	—	—	—	—	—	—	—	—	11
Черепичниковъ	2	2	4	8	—	—	—	—	—	—	—	—	—	—	—	8
ИТОГО	20594	8364	6900	13246	9273	1282	5844	1251	671	426	3082	455	311	14	3	35858

