



~~25754~~

ОБЗОРЪ БАКИНСКОЙ ГУБЕРНІИ

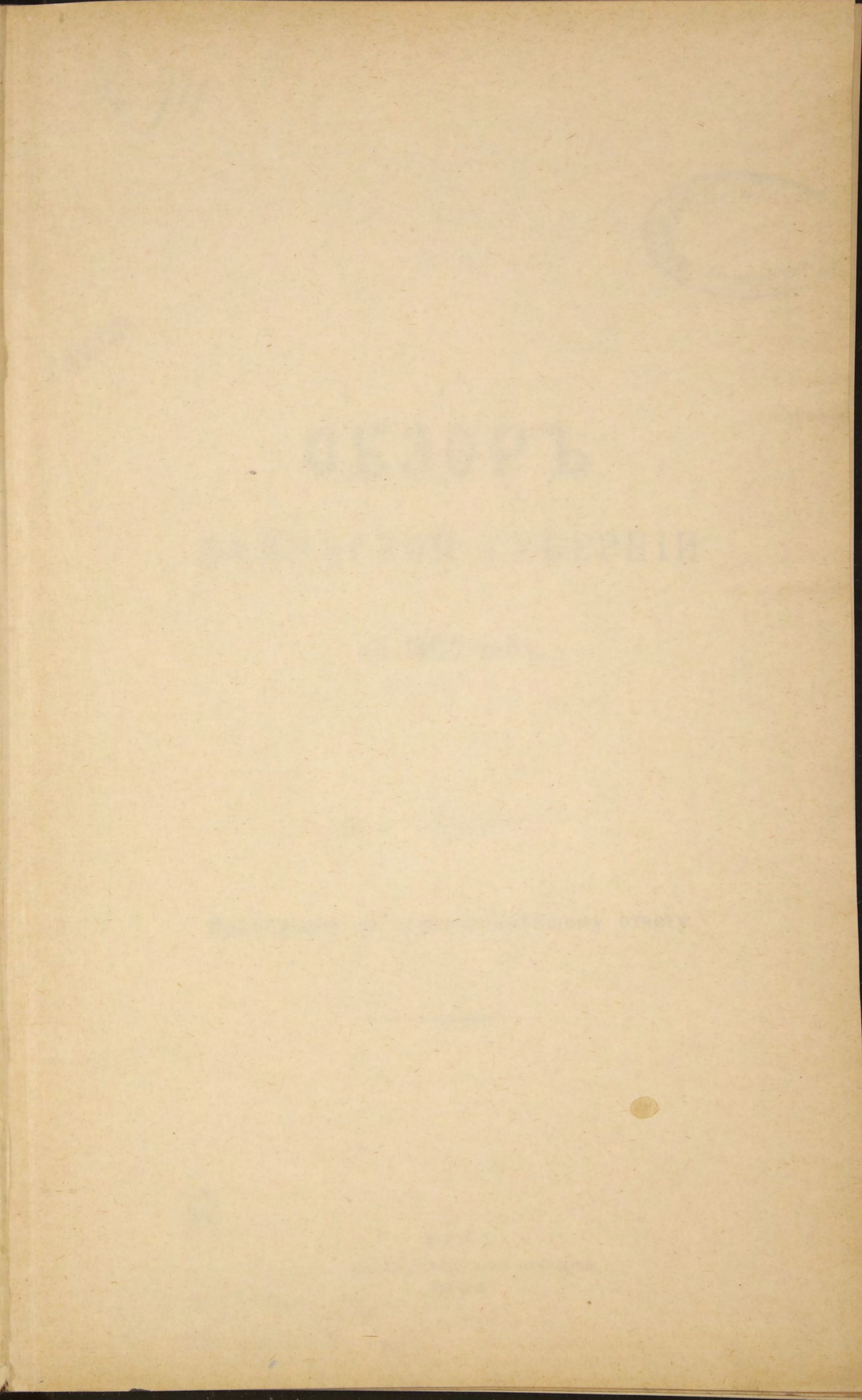

за 1903 годъ.


Приложеніе ко всеподданнѣйшему отчету.

БАКУ.

ТИПОГРАФІЯ ГУБЕРНСКАГО ПРАВЛЕНІЯ.

1904





сд 911.



~~25750~~

ОБЗОРЪ

БАКИНСКОЙ ГУБЕРНІИ

за 1903 годъ.


Приложение ко всеподданнѣйшему отчету.



БАКУ.

ТИПОГРАФІЯ ГУБЕРНСКАГО ПРАВЛЕНІЯ.

1904



ОГЛАВЛЕНИЕ.

Обзора Бакинской губернии за 1903 годъ.

I. Естественныя и производительныя силы губернии и экономическая дѣятельность ея населенія.

	СТР.
а) Географическое положеніе, границы и пространство	1
б) Землевладѣніе	4
в) Свѣдѣнія о межеваніи.	7
г) Земледѣліе	—
д) Садоводство	10
е) Виноградарство	—
ж) Винодѣліе и винокурение	11
з) Хлопководство	12
и) Разведение шафрана	—
к) Табаководство	—
л) Добываніе солодкового корня	13
м) Огородничество	—
н) Шелководство	—
о) Пчеловодство	14
п) Скотоводство	—
р) Обеспеченіе народнаго продовольствія	16
с) Рыболовство	18
т) Нефтяная промышленность	19
у) Выволочка соли	23
ф) Добыча кира	—
х) Фабрики и заводы	—
ц) Кустарная промышленность	—
ч) Ремесленные промыслы	—
ш) Торговля	24
щ) Кредитныя учрежденія	26
ъ) Бакинскій биржевой комитетъ	—
ы) Бакинская Николаевская ярмарка	27
ь) Движеніе населенія	—
э) Переселенческое дѣло	28

II. Подати и повинности.

а) Окладные и другіе сборы	29				
б) Доходы съ Государственныхъ Имуществъ	38				
в) Мірскія повинности	—				
г) Городскіе доходы и расходы	34				
д) Акцизные сборы	—				
е) Таможенные пошлины	35				
ж) Основной промысловый налогъ съ документовъ	—				
з) Раскладочный сборъ съ торговыхъ предпріятій	—				
и) отпра- вленіе нату- ральн. по- винностей.	<table> <tbody> <tr> <td>1) Воинская повинность</td> <td>36</td> </tr> <tr> <td>2) Дорожныя и прочія повинности</td> <td>37</td> </tr> </tbody> </table>	1) Воинская повинность	36	2) Дорожныя и прочія повинности	37
1) Воинская повинность		36			
2) Дорожныя и прочія повинности	37				

III. Общественное благоустройство и благочиніе.

а) Казенныя и общественныя зданія	38
б) Дороги мосты и переправы	—
в) Почта и телеграфъ	40
г) Телефонъ	—
д) Дѣятельность водныхъ учреждений	41
е) Народная нравственность	44
ж) Расколь	47
з) Тюрьмы и арестанты	—
и) Тюремные комитеты и ихъ дѣятельность	—
о) Пожары	48

IV. Народное здравіе и общественное призрѣніе.

а) Медико-санитарная часть.		стр.
1) Врачебный персонал		49
2) Содержаніе врачебной части		—
3) Аптеки		50
4) Больницы, амбулаторіи		—
5) Врачебная помощь населенію		51
6) Оспопрививаніе		56
б) Судебно-медицинская часть		57
в) Состояніе сельско-врачебной части		58
г) Ветеринарно-санитарная часть.		
1) Ветеринарный персонал		62
2) Содержаніе ветеринарной части		—
3) Организациа ветеринарной части		64
4) Кочевое движеніе		65
5) Эпизоотіи		67
6) Скотобойная часть		73

V. Народное просвѣщеніе.

а) Положеніе школьнаго дѣла	74
б) Библіотеки, періодическія изданія и типографіи	75
в) Общественное призрѣніе	76

Приложенныя къ обзору вѣдомости.

№№ 1. О посѣвѣ и урожаѣ хлѣбовъ	—
2. О числѣ фабрикъ и заводовъ	—
3. О движеніи населенія	—
4. Лит. А. О поступленіи сборовъ	—
4. Лит. б. О распредѣленіи недоимокъ по гор., мѣст. и уѣзд.	—
5. Лит. а. О числѣ и родѣ преступленій (по свѣд. прокурора)	—
5. Лит. б. О числѣ и родѣ преступленій (по свѣд. полиц. учрежд.)	—
Приложеніе къ № 5, лит. а. О числѣ арестантовъ въ тюрьмахъ.	--
Приложеніе къ № 5, лит. б. О числѣ арестантовъ въ арестныхъ помѣщеніяхъ	—
6) О пожарахъ	—
Къ № 6, приложеніе о состояніи пожарной части	—
7. О насильственныхъ и случайныхъ смертяхъ	—
8. О числѣ учебныхъ заведеній	—
Лит. А. Вѣдомость населеннымъ пунктамъ, съ показаніемъ числа дымовъ, душъ и національности кореннато населенія.	
Приложеніе къ лит. а. Списокъ сельскимъ обществамъ Бакинской губерніи.	
Б. О распредѣленіи коренного населенія по вѣроисповѣданіямъ и національности	—
Е. О распредѣленіи временно проживающаго населенія по вѣроисповѣданіямъ и національности	—
Г. О распредѣл. скота по городамъ мѣстечкамъ и уѣздамъ	—
Д. Почтово-телеграфная статистика	—
Е. О расходахъ сельскихъ обществъ на ихъ самоуправленіе и хозяйственныя нужды	—
Ж. Свѣдѣнія о вывозѣ изъ Бакинскаго района освѣтит. маслѣ	—
З. Свѣдѣнія о вывозѣ изъ Бакинскаго района нефт. продукт.	—
И. О выданныхъ промысловыхъ свидѣтельствахъ и билетахъ.	—
К. О пчеловодствѣ	—
Л. О числѣ ремесленниковъ	—
М. О вновь образованныхъ селеніяхъ	—
Н. О хлопководствѣ	—
О. Объ убыткахъ отъ стихійныхъ бѣдствій	—
П. О хлѣбозапасныхъ магазинахъ	—
Р. О продовольственныхъ комитетахъ	—
С. По призыву войскъ	—
Т. О доходахъ и расходахъ городовъ	—
У. О численности войскъ	—

І. Естественныя и производительныя силы Бакин-ской губерніи и экономическая дѣятельность ея населенія.

а) Географическое положеніе, границы и пространство.

Бакинская губернія простирается между $38^{\circ} 24'$ и $41^{\circ} 54'$ сѣв. широты и $69^{\circ} 9'$ и $68^{\circ} 2'$ вост. долготы по меридіану остр. Ферро.

Границами ея служатъ: съ сѣвера—Каспійское море и Кюринскій и Самурскій округа Дагестанской области; съ запада—Нухинскій и Шушинскій уѣзды Елисаветпольской губерніи и Уруджнаминскій округъ Персіи; съ юга—персидскіе округа Азербейджанъ и Гилянъ, и съ востока—Каспійское море. Государственными границами между Россійскою Имперіею въ предѣлахъ Бакинской губерніи служатъ: рѣка Араксъ, на протяженіи около 25 верстѣ, а на остальные 50 верстѣ—прямая черта, прорѣзывающая Муганскую степь до Белясуварскаго карантинно-таможеннаго поста на рѣчкѣ Болгаръ-Чай. Вверхъ по послѣдней рѣчкѣ и по ея притоку Аданабазаръ-чай тянется извилистая граница Уруджинаминскаго округа, откуда, начиная съ горы Караджа-дагъ, государственная граница подходитъ къ главному хребту Талышинскихъ горъ, и по рѣчкѣ Астара-чай, отдѣляющей Бакинскую губернію отъ Гиляна, до Каспійскаго моря.

Бакинская губернія на протяженіи 630-ти верстѣ, составляющихъ большую половину всего протяженія ея границъ, омывается Каспійскомъ моремъ.

Губернія въ общемъ имѣетъ видъ ромба, большая діоганаль котораго, направленная по меридіану, имѣетъ около 370 верстѣ, тогда какъ наибольшая ширина губерніи, считая отъ границы Нухинскаго уѣзда до конца Апшеронскаго полуострова, достигаетъ лишь 230 верстѣ.

Площадь губерніи составляетъ 39.095,07 кв. километровъ, или 3.578.687 десятинъ, которыя по уѣздамъ распредѣляются слѣдующимъ образомъ:

Бакинскій уѣздъ	366 513 дес.
Геокчайскій „	509.400 „
Джеватскій „	914.746 „
Кубинскій „	647.100 „
Ленкоранскій „	487.350 „
Шемахинскій „	653.578 „

Слѣдовательно площадь Бакинскаго уѣзда составляетъ 10,24% всей площади губерніи, Ленкоранскаго—13,63%, Геокчайскаго—14,23%, Кубинскаго—18,07%, Шемахинскаго—18,26% и Джеватскаго уѣзда—24,56% всей площади губерніи.

Кромѣ того къ губерніи причисляются, лежащія у ея береговъ, острова Каспійскаго моря: Наргенъ, Вульфъ, Святой, Дуванный, Жилой, Сара и др. съ общою площадью около 40 кв. километровъ.

По губерніи, въ сѣверной части, проходитъ главная цѣпь Кавказскихъ горъ со многими развѣтленіями и отдѣльными группами, между которыми особенно замѣчательны: гора Базаръ-дюзи (на границѣ Бакинской, Елисаветпольской губерніи и Дагестанской области) высотой въ 14.722 фута надъ уровнемъ моря, гора Шахъ-дахъ высотой 13.951 ф. и Тфанъ-дагъ высотой 13.764 ф. На югѣ въ Ленкоранскомъ уѣздѣ и на границѣ его съ Ардабильскою провинціею проходитъ съ сѣвера на югъ Талышинскій или Кафланскій хребетъ, высшіе пункты котораго: гора Кемюркюль—8.221 ф., Кызъ-юрды—8026 ф. и гора Тангъ—7.723 фута надъ уровнемъ моря.

Губернію по ея естественнымъ условіямъ можно раздѣлить на четыре части:

I. Сѣверная, т. е. уѣзды Кубинскій и большая часть Шемахинскаго, представляетъ гористую страну, наполненную отрогами Кавказскаго хребта и лишь на берегу Каспійскаго моря находится небольшая полоса низменной поверхности. Дождя здѣсь выпадаетъ достаточно и, въ недавнее сравнительно время, почти вся эта мѣстность представляла великолѣпный лиственный лѣсъ, доходившій до самыхъ береговъ моря. Нынѣ площадь лѣсовъ значительно уменьшилась, особенно въ низменной полосѣ, но зато здѣсь разведено значительное количество виноградныхъ, фруктовыхъ и тутовыхъ садовъ.

II. Восточная часть губерніи, заключающая весь Бакинскій уѣздъ, камениста, довольно низменна и чрезвычайно бѣдна водою а влѣдетвіе этого и растительностью. Большая часть площади этого района используется какъ зимнее пастбище для овецъ, съ октября по май мѣсяць; но взамѣнъ растительности Апшеронскій полуостровъ обладаетъ громадными нефтяными источниками, доставившими Бакинской губерніи мировую извѣстность.

III. Средняя и западная части заключаютъ въ себѣ большія равнины по низовьямъ р.р. Куры и Аракса въ уѣздахъ Джаватскомъ, большей части Геокчайскаго, южной части Шемахинскаго и самой сѣверной части Ленкоранскаго уѣзда. Здѣсь обширныя степи: Муганская, Мильская, Ширванская и др. покрыты въ зимнее время роскошной растительностью, привлекающею сюда на этотъ періодъ массы кочевниковъ съ ихъ неисчислимыми стадами овецъ не только со всѣхъ мѣстъ Бакинской губерніи, но и другихъ, даже довольно отдаленныхъ мѣстностей Закавказья. Лѣтомъ же эти степи представляютъ голыя, безводныя, не населенныя пустыни. Хлѣбопашествомъ здѣсь занимаются только по берегамъ р.р. Куры и Аракса, изъ которыхъ выводятся каналы для орошенія полей. Почва здѣсь по большей части превосходная, и тамъ гдѣ только можно орошать, урожаи получаются очень хорошіе. Историческіе источники, народныя преданія и остатки городовъ и крупныхъ оросительныхъ каналовъ свидѣтельствуютъ о нѣкогда цвѣтущемъ состояніи этихъ равнинъ, до того богатыхъ, что онѣ привлекали вниманіе всѣхъ сосѣднихъ воинственныхъ народовъ: арабовъ; турокъ и др., отнимавшихъ его одни у другихъ и доведшихъ въ концѣ концовъ этотъ край до полнаго запустенія, въ какомъ находится эта мѣстность нынѣ. Нѣтъ однако никакого сомнѣнія, что правильная организація орошенія можетъ возвратитъ ее въ прежнее цвѣтущее состояніе и сдѣлать житницей всего Кавказа.

IV. Южная часть, занятая Ленкоранскимъ уѣздомъ, почти

вся покрыта Талышинскими горами, богатыми еще и теперь прекрасными лѣсами. Низменная пребрежная полоса этого района въ значительной степени обезлѣсена и покрыта обширными рисовыми плантаціями (чалтыкъ, по мѣстному названію). Дожди здѣсь выпадаетъ больше чѣмъ гдѣ бы то ни было въ Бакинской губерніи. Мягкій климатъ, обиліе влаги и прекрасная почва представляютъ благоприятныя условія для широкой культуры нѣкоторыхъ цѣнныхъ тропическихъ растений.

По сравненію Бакинской губерніи съ другими губерніями Закавказья, она занимаетъ самое низменное положеніе, а именно около $\frac{1}{10}$ части всей ея площади занимаютъ мѣстности лежащія ниже уровня океана; болѣе половины губерніи занимаютъ низменности высотой до 500 футовъ; мѣстности до 1000 футовъ составляютъ болѣе 23% губерніи, а всѣ низменности до 2000 футовъ высотой составляютъ около 2% всей площади губерніи.

Мѣстности лежащія въ полосѣ отъ 2 до 6 тысячъ футовъ высоты занимаютъ всего около 8%, а полоса расположенная выше 6000 фут. составляетъ только 7% всей губерніи.

Разнообразіе топографическихъ условій, а вслѣдствіе этого и разнообразіе условій климатическихъ и гидрографическихъ, вызываетъ рѣзкія различія какъ въ образѣ жизни, такъ и въ занятіяхъ населенія, при чемъ все же преобладающимъ занятіемъ является земледѣліе и скотоводство.

Въ этнографическомъ отношеніи Бакинская губернія представляетъ довольно большое разнообразіе. Населеніе ея состоитъ изъ слѣдующихъ народностей:

НАРОДНОСТИ.	Коренное население.				Временно проживающее население.				ВСЕГО.			
	Мужскаго пола.	Женскаго пола.	Обоего пола.	% отношеніе.	Мужскаго пола.	Женскаго пола.	Обоего пола.	% отношеніе.	Мужскаго пола.	Женскаго пола.	Обоего пола.	% отношеніе.
Татары	339532	286069	625601	77,49	24546	20106	44652	21,42	364078	306175	670253	65,98
Русскіе	24451	20838	45289	5,61	44556	27395	71951	34,51	69007	48233	117240	11,56
Армяне	26411	21195	47606	5,90	24163	12977	37140	17,81	50574	34172	84746	8,34
Талышныя	41780	32380	74160	9,18	890	670	1560	0,75	42670	33500	75720	7,45
Персіане	—	—	—	—	20095	5330	25425	12,19	20095	5330	25425	2,50
Евреи	5237	4651	9888	1,22	2230	1604	3834	1,81	7467	6255	13722	1,35
Лезгныя	—	—	—	—	7490	1731	9221	4,42	7490	1731	9221	0,91
Таты	2302	1971	4273	0,53	—	—	—	—	2302	1971	4273	0,42
Грузины	—	—	—	—	2539	1524	4063	1,95	2539	1524	4063	0,40
Нѣмцы	106	87	193	0,02	1995	1497	3492	1,67	2101	1584	3685	0,36
Карапахи	—	—	—	—	169	954	2223	1,08	1269	954	2223	0,21
Поляки	—	—	—	—	1282	728	2010	0,96	1282	728	2010	0,20
Осетины	—	—	—	—	1082	652	1734	0,83	1082	652	1734	0,37
Греки	235	167	402	0,05	462	274	736	0,35	697	441	1138	0,11
Эстонцы	—	—	—	—	228	113	341	0,16	228	113	341	0,03
Айсоры	—	—	—	—	60	42	102	0,05	60	42	102	0,01
Цыгане	—	—	—	—	8	7	15	0,01	8	7	15	0,00
Курды	—	—	—	—	1	—	1	0,00	1	—	1	0,00
Итого	440054	367358	807412	100	132896	75604	208500	100	572950	442962	1015912	100

По вѣроисповѣданію населеніе губерніи распредѣляется слѣдующимъ образомъ:

Народности.	Коренное население.		Врем. прожив. население.		В С Е Г О.	
	Число душъ обоего пола.	% отноше-ніе.	Число душъ обоего пола.	% отноше-ніе.	Число душъ обоего пола.	% отноше-ніе.
Магомет.-шітовъ. . .	442794	54,84	68089	32,66	510883	50,29
Магометанъ-суннит.	261240	32,36	16207	7,77	277447	27,31
Православныхъ . . .	16504	2,04	66886	32,08	83390	8,21
Армяно-григорьянъ.	46064	5,71	30995	14,86	77059	7,59
Русск.-сектантовъ .	20204	3,62	10501	5,04	39705	3,90
Иудеевъ	9888	1,22	3834	1,84	13722	1,35
Протестантовъ . . .	1402	0,17	7862	3,77	9264	0,91
Католиковъ	316	0,04	4126	1,98	4442	0,44
Итого	807412	100%	208500	100%	1015912	100%

б) Землевладѣніе.

Изъ общей площади Бакинской губерніи—3.578.687 десятинъ только 410.200 десятинъ или 12,1% находится въ частномъ владѣніи, изъ нихъ въ пользованіи бековъ, хановъ и другихъ частныхъ лицъ, а также весьма незначительнаго числа крестьянъ собственниковъ, находится 285 257 десет., а остальные 124.943 десятинъ составляютъ надѣль крестьянъ, живущихъ на владѣльческой землѣ. Крестьяне эти отбываютъ въ пользу землевладѣльцевъ натуральныя повинности, въ размѣрѣ $\frac{1}{10}$ урожая, и денежныя, въ размѣрѣ 30 копѣекъ съ десятины надѣла. Крестьянъ этой категоріи насчитывается въ губерніи 14.236 дымовъ. Въ ихъ надѣльномъ пользованіи, какъ сказано выше, числится по податной регистраціи 124.943 десятины земли, распредѣленной на отдѣльные подворные участки, за исключеніемъ въ нѣкоторыхъ случаяхъ, выгоновъ, пастбищъ, покосовъ и водопоевъ, состоящихъ въ общемъ пользованіи. По положенію 1870 года размѣръ подворнаго поселянскаго надѣла опредѣляется не менѣе какъ въ 5 десятинъ полевыхъ угодій на каждую мужскую душу (ст. 9), или, полагая въ среднемъ 4 души на дымъ, нормальный подводный участокъ опредѣлится не менѣе какъ 20—25 десятинъ на дымъ.

Въ Бакинской же губерніи приходится всего 8,9 десятины на дымъ.

Сущность зависимыхъ отношеній крестьянъ, водворенныхъ на владѣльческихъ земляхъ Бакинской губерніи, и тѣ условія, при которыхъ предоставляется выкупъ надѣльныхъ земель, подробно изложены въ Приложеніи къ ст. 2 Мѣстнаго Положенія для губерній Закавказскаго края (XX прилож. къ т. IX, св зак. изд. 1876 года.

По ст. 93 означеннаго Положенія пріобрѣтеніе поселянами въ собственность ихъ надѣльныхъ земель допускается во всякое время и безъ всякихъ ограниченій по добровольному съ землевладѣльцами соглашенію.

Законъ этотъ болѣе чѣмъ въ продолженіе тридцатилѣтняго своего дѣйствія остается, къ сожалѣнію, мертвой буквой, такъ какъ, за исключеніемъ единичныхъ случаевъ, онъ въ Бакинской губерніи практическаго примѣненія не имѣлъ. Причина этого явленія, не касаясь укоренившейся вѣками привычки къ существующей формѣ землепользованія, заключается единственно въ отсутствіи организаціи необходимаго для этой цѣли кредита, вполне доступнаго крестьянскому населенію по его простѣйшей формѣ и по способу обезпеченія платежей.

Лишь съ учрежденіемъ крестьянскаго банка выкупное дѣло, съ нѣкоторой даже выгодной для государственнаго казначейства, значительно подвинется впередъ и ускоритъ прекращеніе безконечныхъ недоразумѣній и споровъ, возникающихъ между поселянами и землевладѣльцами по поводу платежа повинностей и вмѣстѣ съ тѣмъ сами собой отпадутъ тѣ неблагоприятныя условія, кои являютя постояннымъ тормазомъ для правильнаго теченія экономической жизни какъ крестьянскаго населенія, такъ и землевладѣльцевъ, связанныхъ между собою крайне стѣснительными взаимными обязательствами.

Въ числѣ означеннаго выше количества принадлежащей частнымъ владѣльцамъ земли, въ ихъ пользованіи находится 466 десятинъ нефтеносныхъ земель.

Остальныя земли Бакинской губерніи составляютъ собственность казны и находятся въ вѣдѣніи мѣстнаго Управленія Государственными Имуществами.

Изъ общаго количества принадлежащей казнѣ земли— 1.055.079 десятинъ составляютъ земельный надѣлъ 77.491 дыма казенныхъ крестьянъ, т. е. въ среднемъ приходится на дымъ 14.4 десятины.

Какъ, принадлежащія частнымъ владѣльцамъ и казеннымъ крестьянамъ земли распредѣляются по уѣздамъ видно изъ нижеслѣдующихъ таблицъ:

Земли частныхъ владѣльцевъ.

Наименованіе уѣздовъ.	Количество земли въ десятинахъ.		
	У частныхъ владѣльцевъ.	У крест. на влад. землѣ.	Всего.
Бакинскій . . .	28322	—	28322
Геокчайскій . . .	30814	27145	57959
Джаватскій . . .	71857	10472	82329
Кубинскій . . .	57491	50310	107801
Ленкоранскій . . .	60665	16262	76917
Шемахинскій . . .	36118	20754	56872
ИТОГО . . .	285257	124943	410210

Земли находящіяся въ надѣлѣ у казенныхъ крестьянъ.

Наименованіе уѣздовъ.	Количество земли въ десятинахъ.
Бакинскій	84169
Геокчайскій	211642

Наименованіе уѣздовъ.	Количество земли въ десятинахъ.
Джеватскій	114257
Кубинскій	271968
Ленкоранскій	160247
Шемахинскій	226151
ИТОГО	1068464

Земли частныхъ владѣльцевъ и находящіяся въ надѣлѣ у казенныхъ крестьянъ по угодіямъ распредѣляются въ десятинахъ слѣдующимъ образомъ:

Наименованіе уѣздовъ.	Садовъ въ-поградныхъ.	Садовъ фруктовыхъ и проч.	Пашни по-ливн. и усадебной.	Пашни не поливной.	Сѣнокосовъ.	Пастбищъ и выгона.	Лѣсовъ др.-вып. и строевыхъ.	Прочихъ угодій.	Всего десятинъ.
Бакинскій	4067	—	1856	55583	36	50282	—	661	112485
Ленкоранскій	173	1086	24065,5	101118,5	13355	51578,5	45787,5	—	237164
Джеватскій	—	1105,06	48123,9	16871,18	—	126563,46	3923	—	196586,6
Геокчайскій	3448,5	4347,25	59608,5	52575	49	149260,5	313	—	269601,75
Шемахинскій	1278,22	667,9	23779,3	69621,48	9969,41	172321,13	5415,58	—	283053,02
Кубинскій	1312	11960,5	113065,5	96230,5	46694,5	100823,5	9089	599	379774,5
ИТОГО	10278,72	19166,71	270498,70	391999,66	70103,91	650829,9	64528,08	1260	1478664,⁸⁷

Приведенныя выше свѣдѣнія о землевладѣніи взяты изъ дѣлъ Бакинской Казенной Палаты и представляютъ данныя о количествѣ земли, привлеченной на основаніи закона 12 іюня 1900 г., къ обложенію оброчной податью и поземельнымъ налогомъ; таковыя хотя въ теченіи послѣдняго трехлѣтія и провѣрены, на сколько это возможно при отсутствіи въ губерніи межеванія, но все же выражаютъ не точныя данныя, а лишь приблизительно вѣрныя цифры.

Изъ дѣлъ Бакинскаго лѣсохранительнаго комитета видно, что въ Бакинской губерніи частновладѣльческихъ лѣсовъ состоитъ:

Въ Ленкоранскомъ уѣздѣ	47863 дес.
„ Геокчайскомъ „	2400 „
„ Кубинскомъ „	4730 „
„ Шемахинскомъ „	1472 „

И Т О Г О 56465 дес.

Въ числѣ земель, состоящихъ въ завѣдываніи Управленія Государственными Имуществами, находятся 2.101 оброчныхъ статей, каковыя дѣлятся на двѣ категоріи,—земельныя и не земельныя. Къ первой относятся: пахатныя, пастбищныя и сѣнокосныя участки, а второй дворовыя, мельничныя, рыболовныя и проч. Первой категоріи въ отчетномъ году было 1 078 статей, пространствомъ 544071 десятина, а второй 1023, площадью 472 десятины.

Подъ казеннымъ лѣсомъ считается 400.245 десятинъ.

Распредѣленіе оброчныхъ статей и лѣсовъ по уѣздамъ видно изъ слѣдующей таблицы:

Наименованіе уѣздовъ.	Земельныхъ статей.		Неземель- ныхъ статей.		Лѣсовъ.
	Число статей	Количест. десятинь.	Число статей	Колич. десят.	Количест. д. сятинъ.
Бакинскій . .	56	2140	10	14	—
Геокчайскій.	282	68622	781	84	32889
Джеватскій .	330	307552	126	45	—
Кубинскій . .	128	35933	63	2	115707
Ленкоранскій	65	14144	33	282	223701
Шемахинскій	217	96420	10	45	27948
ИТОГО . .	1078	524811	1023	472	400245

Въ составъ принадлежащихъ казнѣ и находящихся въ вѣдѣніи Управленія Государственными Имуществами земель, входитъ 144.414 десятинь нефтеносной земли.

в) С в ѣ д ѣ н і я .

О движеніи межеванія въ Бакинской губерніи.

Изъ всей занимаемой Бакинской губерніей площади земли (3.578.687 десятинь), по даннымъ управленія Бакинскаго Межеваго Округа, къ 1 января текущаго 1904 года обмежевано 3.434.947 десятинь или 95,9⁰/₀, въ томъ числѣ въ теченіе 1903 г. обмежевано 97192 десятины.

По обмежеваннымъ землямъ утверждено оригинальныхъ плановъ, т. е. окончательно обмежевано 1.397.448 десятинь или 39⁰/₀.

Въ томъ числѣ въ теченіе 1903 г. утверждено плановъ на 66944 десятины.

Утвержденіе оригинальныхъ плановъ на столь незначительное количество общаго числа обмежеванныхъ земель объясняется, главнымъ образомъ, возникающими при межеваніи чуть ли не изъ за каждаго клочка земли спорами о правѣ владѣнія, влѣдствіе чего возникло громадное число судебныхъ дѣлъ, тормозящихъ успѣшность межеванія.

г) Земледѣліе.

Топографическія условія губерніи, обусловливая крайне неравномѣрное распредѣленіе воды, оказываютъ тѣмъ самымъ значительное вліяніе на занятія жителей.

Тамъ гдѣ хлѣбныя растенія могутъ произрастать безъ полива, или тамъ гдѣ искусственное орошеніе восполняетъ отсутствіе атмосферическихъ осадковъ, главнымъ занятіемъ жителей служитъ земледѣліе; тамъ же, гдѣ климатъ или безводіе дѣлаютъ занятіе земледѣліемъ невозможнымъ, первую роль въ крестьянскомъ хозяйствѣ играетъ скотоводство. Въ первомъ случаѣ жители по преимуществу осѣдлые, во второмъ кочевники.

Въ общемъ-же въ экономической жизни населеніе Бакинской губерніи преобладающее значеніе имѣетъ земледѣліе и степенью

урожая хлѣбныхъ злаковъ опредѣляется обезпеченность населенія продовольствіемъ и платежная его способность. Главные продукты земледѣлія пшеница и ячмень, исключеніе составляетъ Ленкоранскій уѣздъ, въ которомъ по преимуществу сѣется рисъ.

Второстепенное значеніе имѣютъ: хлопокъ, кунжутъ, конопля и нѣкоторыя другія растенія.

Приемы обработки земли въ громадномъ большинствѣ до сихъ поръ крайне примитивны и только богатствомъ почвы да мягкостью климата могутъ быть объяснены тѣ сравнительно значительные урожаи, которые сплошь и рядомъ снимаются, по нѣскольکو лѣтъ, съ одной и той-же земли. Главнымъ, наиболѣе распространеннымъ, орудіемъ обработки служитъ соха или „хинъ“; это орудіе представляетъ собою значительныхъ размѣровъ деревянный крюкъ, къ одному концу котораго привязываются животныя, а другой болѣе короткій, бороздитъ землю, разрывая ее, но не отваливая и не переворачивая пласта. Другимъ болѣе усовершенствованнымъ орудіемъ является деревянный плугъ, на подобіе малорусскаго сабана, но еще болѣе грубый и тяжелый; въ такой плугъ впрягается 3—4 пары буйволовъ при чемъ для пользованія имъ составляются товарищества, такъ что иногда одинъ даетъ одну часть плуга, другой другую, тотъ пару буйволовъ и т. д. Этотъ плугъ употребляется на почвахъ болѣе тяжелыхъ или для подъема цѣлины.

Болѣе совершенныя орудія примѣняются преимущественно русскими переселенцами. Нельзя не отмѣтить, что культурное вліяніе послѣднихъ на мѣстное населеніе сказывается между прочимъ и въ усовершенствованіи орудій и приемовъ обработки у живущихъ по сосѣдству татаръ. Такъ, въ Шемахинскомъ, Ленкоранскомъ и Кубинскомъ уѣздахъ, можно встрѣтить желѣзный плугъ и даже нѣмецкаго образца фуру и въ татарскихъ селеніяхъ.

Земля вспахивается обыкновенно только одинъ разъ, задѣлка сѣмянъ, на почвѣ вспаханной плугомъ, производится бороной, а на почвѣ, вспаханной хинемъ, имъ же, поперекъ перваго слѣда.

Обработка одной десятины неполивной земли обходится отъ 32 до 46 руб. при работѣ плугомъ, и отъ 14 до 21 руб. при работѣ сохою; на поливной немного дороже. Количество зерна засѣваемаго на десятину не вездѣ одинаково. Нерѣдко на участкахъ земли совершенно одинаковой величины, въ зависимости отъ мѣстныхъ условій, сѣется отъ 8 до 16 пудовъ зерна на десятину.

Культура риса въ Ленкоранскомъ уѣздѣ доведена до высокаго совершенства.

Въ то время какъ въ другихъ мѣстностяхъ губерніи и даже Закавказья рисовыя поля мѣняются мѣста, причемъ во второй разъ рисъ на то же поле возвращается только черезъ много лѣтъ, въ Ленкоранскомъ уѣздѣ рисовыя плантаціи изъ года въ годъ занимаютъ одни и тѣ же мѣста. Для обезпеченія водою на лѣто дѣлаютъ запасы ее во время половодья; для этой цѣли устроены огромные пруды, въ которые вода проводится канавами, послѣ спада воды, когда пользованіе изъ рѣчекъ становится невозможнымъ, выпускаютъ воду изъ этихъ прудовъ, которые, обнажая илистое дно, представляютъ вмѣстѣ съ самими рисовыми плантаціями, къ сожалѣнію, въ то же время неизсякаемый источникъ маляріи.

Все земледѣліе въ Бакинской губерніи, за очень незначи- тельнымъ исключеніемъ, находится въ рукахъ поселянъ.

Частные землевладѣльцы Бакинской губерніи въ своихъ имѣ- ніяхъ интенсивнаго хозяйства не ведутъ. Большая часть земель, принадлежащихъ мѣстнымъ ханамъ и бекамъ, сдается въ аренду мѣстному крестьянскому населенію за извѣстную часть урожая. У нѣкоторыхъ же землевладѣльцевъ, обладающихъ крупною земель- ною собственностью, значительные участки, по затруднитель- ности орошенія, и за отсутствіемъ удобныхъ путей сообщенія, остаются втунѣ лежащими и ни какихъ доходовъ безъ затраты значительныхъ капиталовъ приносить не могутъ. Развитію раціо- нальнаго хозяйства среди частныхъ землевладѣльцевъ губерніи, помимо отсутствія предпріимчивости и соотвѣтственныхъ знаній, препятствуетъ также и существующій порядокъ наследованія, въ силу коего создается многоличное совладѣніе, подающее поводъ къ разнороднымъ взаимнымъ спорамъ и безконечнымъ судебнымъ тяжбамъ.

Площадь посѣвовъ даже приблизительно опредѣлить очень трудно влѣдствіе того, что въ большей части губерніи распро- странено подворно-участковое владѣніе, такъ что для этой цѣли пришлось бы опрашивать каждого отдѣльнаго владѣльца, но и этотъ трудъ не былъ бы вознагражденъ удовлетворительными результатами, потому что туземцы не знаютъ земельныхъ мѣръ, а измѣряютъ площадь посѣва количествомъ высѣваемого зерна, которое въ широкихъ предѣлахъ варьируется въ зависимости отъ качества почвы, пріемовъ культуры, климата и др. причинъ.

По полицейскимъ свѣдѣніямъ результаты урожая хлѣбовъ и другихъ пищевыхъ продуктовъ въ Бакинской губерніи вырази- лись слѣдующими цифрами:

	Посѣяно чет- вер.	Снято.	Самъ.
Пшеницы озимой .	192849	939942	4,9
„ яровой .	168	895	5,3
Ячменя	103653	537811	5,2
Риса	56806	307505	5,2
Проса	1382	15388	11,1
Ржи	2667	15190	5,7
Кукурузы	65	390	6
Овса	7	36	5,1
Картофеля	1875	8560	4,6
Гречихи	1420	5754	4,1
Прочихъ хлѣбовъ.	583	9535	16,3
Итого	361475	1841006.	

Изъ приведенныхъ цифровыхъ данныхъ видно, что первое мѣсто по количеству принадлежитъ пшеницѣ (939942 четверти); за нею слѣдуетъ ячмень (537811 четвертей), а затѣмъ рисъ (307505 четвертей)

При сравненіи количества засеянныхъ и снятыхъ въ отчет- номъ году хлѣбныхъ злаковъ и другихъ пищевыхъ продуктовъ съ таковыми-же данными за предшествовавшій 1902 годъ полу- чится слѣдующее:

Въ 1902 году посѣяно 372294 чет снято 2112158 чет.

„ 1903 „ „ 361475 „ „ 1841006 „

т. е. въ отчетномъ 1903 году посѣяно на 10819 четвертей и снято на 271152 четв менѣе прошлаго 1902 года.

Какъ посѣвы и урожаи отчетнаго года распредѣляются по уѣздамъ, видно изъ прилагаемой къ сей статьѣ вѣдомости № 1.

Степень урожая главныхъ хлѣбныхъ злаковъ по уѣздамъ усматривается изъ слѣдующей таблицы:

Наименованіе уѣздовъ.	САМЪ.		
	Озимой пшен.	Яч- меня.	Риса.
Бакинскій . . .	4,6	4,4	—
Геокчайскій . . .	7	7	8
Джеватскій . . .	3,5	4,5	14,7
Кубинскій . . .	3,4	3,7	5,4
Ленкоранскій . . .	3,1	3,3	5,5
Шемахинскій . . .	7,3	8,7	6,0

Нужно замѣтить, что оцѣнка урожая на „самъ“ т. е. по частному получаемому отъ дѣленія количества собраннаго зерна на количество высѣяннаго для такого района какъ Бакинская губернія, заключающая въ себѣ и безводныя выгорающія отъ палящихъ лучей солнца степи, и горы съ вѣчно покрытыми снѣгами вершинами, лишенныя всякой растительности солончаки и заливаемые прикуринскія низины, урожайность которыхъ едва ли уступаетъ Нильскимъ, не даетъ вполне рельефнаго представленія о плодородности земель.

Приведенныя свѣдѣнія объ урожаѣ хлѣбовъ и другихъ пищевыхъ продуктовъ нельзя считать вполне точными, такъ какъ единственный способъ собиранія таковыхъ—это опросъ жителей, которые, усматривая въ собираніи какихъ бы то ни было свѣдѣній новое обложеніе въ будущемъ, склонны скрывать дѣйствительные размѣры урожая, такъ что показанныя выше цифры урожая нужно считать меньше дѣйствительныхъ, а слѣдовательно запасы хлѣба больше, чѣмъ то можно было бы заключить по этимъ цифрамъ.

Въ отчетномъ году на главные продукты производства: пшеницу, ячмень и рисъ, средняя цѣна была слѣдующая:

Наименованіе уѣздовъ.	Пудъ пшен.		Пудъ ячменя.		Пудъ риса.	
	Руб.	Коп.	Руб.	Коп.	Руб.	Коп.
Бакинскій . . .	1	10	—	70	—	—
Геокчайскій . . .	1	—	—	50	2	90
Шемахинскій . . .	1	10	—	70	—	—
Ленкоранскій . . .	1	—	—	80	3	80
Джеватскій . . .	—	90	—	65	—	—
Кубинскій . . .	—	80	—	40	2	40

д) Садоводство.

Послѣ полеводства важное значеніе въ сельскомъ хозяйствѣ Бакинской губерніи имѣетъ садоводство. Эта отрасль сельскаго хозяйства сосредоточена главнымъ образомъ въ Кубинскомъ, Шемахинскомъ и Геокчайскомъ уѣздахъ и даетъ населенію довольно значительныя выгоды. Отчетный годъ по этой отрасли хозяйства не превышалъ средней нормы

е) Виноградарство.

Въ Бакинской губерніи виноградарство составляетъ весьма важную отрасль сельскаго хозяйства, но отчетный годъ для ви-

ноградарства былъ не совсѣмъ благопріятенъ, что видно изъ слѣдующаго:

По свѣдѣніямъ акцизнаго надзора въ отчетномъ году въ губерніи было всего 17891 виноградныхъ садовъ, менѣе предыдущаго года на 144, подъ которыми было 10947,5 десятинъ, болѣе предыдущаго года на 132,5. Винограда собрано 1921671 п., т. е. менѣе предыдущаго года на 699215 пуд. Цѣны на виноградъ стояли отъ 40 коп. до 3 руб. 90 коп. за пудъ смотря по мѣстности и спросу.

Распредѣленіе виноградниковъ, занимаемой ими площади земли и количества собраннаго винограда по уѣздамъ видно изъ слѣдующей таблицы:

Названіе уѣздовъ.	Число виногр. садовъ.	Прост. земель дес.	кв. саж.	Собрано винограда.
Бакинскій . . .	5693	3421	1385	369530
Кубинскій . . .	281	230	1994	27953
Джеватскій . . .	1070	506	1917	195436
Геокчайскій . . .	7574	4975	947	811787
Ленкоранскій . .	386	135	342	16217
Шемахинскій . .	2887	1677	1885	500748
ИТОГО . .	17891	10947	1270	1921671

ж) Винодѣліе и винокурение.

Въ зависимости отъ урожая винограда уменьшилось въ отчетномъ году и количество выдѣланнаго вина, котораго получилось всего 750032 ведра, т. е. на 112466 вед. менѣе предыдущаго года. Ведро вина продавалось отъ 50 к. до 6 руб. за ведро.

Коньячное производство, вызванное къ жизни съ 1902 года правилами 29 мая 1900 года, въ 1903 году еще больше развилось: на двухъ коньячныхъ заводахъ Д. Сараджева (въ Геокчаѣ и при ст. Баргушеты) было выкурено уже 304776° коньячнаго спирта, вмѣсто 86252¹/₂° выкуренныхъ въ 1902 году, т. е. болѣе на 218082³/₄° и къ концу 1903 года было получено разрѣшеніе еще двумя лицами на право открытія двухъ новыхъ коньячныхъ заводовъ въ мѣстечкѣ Геокчаѣ и при ст. Кюрдамирѣ.

Обычное винокурение на огневыхъ заводахъ дало въ сравненіи съ прошлымъ годомъ излишка выкурки 468522¹/₄° (3404176¹/₂° — 2935654¹/₄°). Огневыхъ заводовъ въ отчетномъ

1903 г.	1902 г.
году работало болѣе прошлаго года на 82 завода (621 — 539).	1903 г. 1902 г.

По оптовымъ складамъ вина и спирта и подваламъ спиртоочистительныхъ заводовъ сравнительныя данныя таковы:

Оставалось на 1902 г.	1890029°
Поступило въ 1902 г.	10082541°
	<hr/>
	11972570°
Осталось на 1903 г.	1932612°
Поступило въ 1903 г.	10194570°
	<hr/>
	12127182°
Осталось на 1904 годъ	1839081 ¹ / ₄ °

Такимъ образомъ на отчетный годъ оставалось болѣе на 42583¹/₄°, поступило тоже болѣе на 110029°, а осталось на 1904 годъ менѣе чѣмъ оставалось на 1903 г. на 93531°, слѣдовательно потребленіе спирта по Бакинской губерніи въ отчетномъ году возрасло.

Сравнивая же обороты всего спирта по Округу съ таковыми же за 1902 годъ найдемъ, что общее количество спирта было въ оборотѣ болѣе на $844336\frac{1}{4}^0$, что видно изъ слѣдующихъ данныхъ: въ 1902 году оставалось 2160112^0 , выкурено $3021906\frac{1}{2}^0$ и привезено 10082541^0 , а въ 1903 году оставалось $2204373\frac{1}{4}^0$, выкурено $3709952\frac{1}{2}^0$ и привезено 10194570 градусовъ и потреблено на мѣстѣ въ Бакинской губерніи также болѣе на $1014887\frac{1}{4}$ градусовъ, ($10342491\frac{1}{4}^0$ въ 1903 9327604^0 въ 1902 году) за то вывозъ въ Персію уменьшился на 1388650^0 (329986^0 въ 1902 г. 191121^0 въ 1903 г.).

з) Хлопководство.

Разведеніемъ хлопка занимаются лишь жители Джеватскаго и Геокчайскаго уѣздовъ. Въ послѣднемъ эта отрасль сельскаго хозяйства имѣетъ существенное экономическое значеніе и съ каждымъ годомъ развивается; съ этой цѣлью въ районѣ м. Геокчая Министерствомъ Государственныхъ Имуществъ устроено показательное поле. Болѣе широкому развитію этой отрасли сельскаго хозяйства мѣшаетъ недостатокъ поливной воды, но и это препятствіе съ каждымъ годомъ все болѣе и болѣе устраняется.

Въ отчетномъ году въ Геокчайскомъ уѣздѣ подъ хлопкомъ было 2945 десятинъ земли, а въ Джеватскомъ 1450—всего 4395 десятинъ. Въ Геокчайскомъ уѣздѣ было снято 44017 пудовъ хлопка, стоимость котораго колеблется отъ 2 руб. 50 коп. до 3 руб. 50 коп. пудъ, въ Джеватскомъ же уѣздѣ было снято 13685 пуд. по цѣнѣ 2 руб. 20 коп. за пудъ.

Прилагается вѣдомость лит. Н.

и) Разведеніе шафрана.

Жители нѣкоторыхъ селеній Мантагинскаго участка, Бакинскаго уѣзда, въ отчетномъ году какъ и въ предшествовавшіе годы занимались разведеніемъ шафрана, который въ сухомъ и жидкомъ видѣ сбываютъ на Закавказскіе рынки, а частью вывозятъ въ Турцію. По полицейскимъ свѣдѣніямъ въ отчетномъ году подъ разведеніе шафрана было занято около 650 десятинъ земли. Сборъ шафрана былъ удовлетворительный и далъ въ обработанномъ видѣ около 750 пудовъ, на сумму 29.400 руб., болѣе прошлаго года на 3400 руб.

к) Табаководство.

Отчетный годъ для табаководства оказался менѣе благоприятнымъ предыдущаго

Число плантацій противъ 1902 года уменьшилось на 40 (въ 1902 году было 922), пространство же на 1110 кв. саж., сборъ табаку уменьшился на 1718 пудовъ 17 фунтовъ (въ 1902 году собрано 4686 п. 16 фунтовъ, на 46 дес. 1607 кв. саж.)

Нужно отмѣтить, что табаководство въ губерніи является лишь побочной статьёй сельскаго хозяйства и мало даетъ матеріальныхъ выгодъ плантаторамъ, а потому улучшеніе въ этой отрасли сельскаго хозяйства подвигается весьма медленно. Культивируется исключительно „махорка“, весь собранный съ плантацій табакъ идетъ на собственное употребленіе, и лишь незначительное количество его вывозится въ гор. Шемаху на фабрику и въ Персію.

Распределение въ отчетномъ году табачныхъ плантацій, занимаемое ими пространство земли и количество собраннаго табаку по уѣздамъ видно изъ нижеслѣдующей таблицы:

Наименованіе уѣздовъ.	Число плант.	Прост. въ дес.	Собр. табаку
Въ Ленкоранскомъ.	91	2	63
„ Кубинскомъ .	297	21	1332
„ Джеватскомъ .	13	3	235
„ Геокчайскомъ .	220	10	509
„ Шемахинскомъ	261	8	828
ИТОГО . .	882	46	2967

л) Добываніе солодковаго корня.

Въ ряду прочихъ отраслей хозяйства въ Геокчайскомъ и Джеватскомъ уѣздахъ до отчетнаго года имѣло серьезное экономическое значеніе добываніе солодковаго корня, въ отчетномъ году и въ Кубинскомъ уѣздѣ населеніе занялось собираніемъ такового.

Добываемый корень сбывается населеніемъ на находящіеся въ Уджарахъ и Кюрдамирѣ заводы Англійско-подданныхъ Ургарта и Блисса и Американско-подданнымъ Андріосъ и Форбсъ; тамъ изъ него выдѣлывается лакрица, а большая часть корня въ прессованномъ видѣ отправляется на заграничныя рынки. По полицейскимъ свѣдѣніямъ всего въ отчетномъ году было скуплено у жителей Геокчайскаго уѣзда 258017 пуд. на сумму 37752 руб. 10 коп., и у жителей Джеватскаго уѣзда 83335 пуд. на сумму 27500 руб. 55 коп. По сравненіи съ 1902 годомъ въ Геокчайскомъ уѣздѣ количество сбора уменьшилось на 297762 пуда и сообразно съ этимъ доходность съ этой отрасли хозяйства уменьшилась на 47935 руб. 90 коп. Въ Джеватскомъ же уѣздѣ сборъ солодковаго корня увеличился на 5071 пуд., а доходность увеличилась на 11631 руб. 45 коп. Въ Кубинскомъ уѣздѣ собрано приблизительно на 60000 руб.

м) Огородничество.

Огородничествомъ занимаются русскіе и татары, главными продуктами его являются капуста, арбузы и дыни. Наибольшее развитіе эта отрасль сельскаго хозяйства получила въ Геокчайскомъ, Джеватскомъ и Ленкоранскомъ уѣздахъ. Въ послѣднее время огородничество начало принимать широкіе размѣры въ Маштагинскомъ, а отчасти и въ Сарайскомъ участкахъ Бакинскаго уѣзда. По полицейскимъ свѣдѣніямъ въ отчетномъ году населеніемъ этихъ двухъ участковъ продано на 55000 руб. огородныхъ овощей; площадь занимаемая огородами около 3500 дес. По другимъ уѣздамъ свѣдѣнія не доставлены.

н) Шелководство.

Шелководствомъ преимущественно занимаются жители Шемахинскаго и Геокчайскаго уѣздовъ. Въ послѣднемъ эта отрасль сельскаго хозяйства имѣетъ весьма существенное экономическое значеніе и хотя медленно, но съ каждымъ годомъ прогрессируетъ.

Въ Геокчайскомъ уѣздѣ въ отчетномъ году получилось 6750 пудовъ сырыхъ коконовъ и пудъ въ среднемъ продавался по 14 рублей.

Въ Шемахинскомъ уѣздѣ общая сумма производства шелковыхъ издѣлій при 64 фабрикахъ и съ 174 рабочими простиралась до 24760 руб. въ годъ. Шелководство въ Кубинскомъ и Джеватскомъ уѣздахъ не имѣетъ характера особой отрасли промышленности и является лишь въ нѣкоторыхъ хозяйствахъ какъ подспорье.

о) Пчеловодство.

Пчеловодствомъ занимается населеніе всѣхъ уѣздовъ кромѣ Бакинскаго, но особаго распространенія эта отрасль сельскаго хозяйства не имѣетъ. Медъ употребляется на мѣстѣ, а избытокъ отправляется въ Баку.

Въ отчетномъ году во всѣхъ 5-ти уѣздахъ добыто 1694 п. меда и 325 пудовъ воску. Средняя цѣна меда была 12 руб., а воска 24 руб. пудъ.

О положеніи пчеловодства можно судить изъ таблицы лит. К.

п) Скотоводство.

Изъ 6-ти уѣздовъ губерніи пять—представляютъ для занимающихся скотоводствомъ значительныя удобства. Зимнія пастбища, расположенныя на равнинахъ, даютъ возможность держать на нихъ скотъ съ ноября до начала апрѣля. Въ началѣ апрѣля когда на низменности подножный кормъ начинаетъ выгорать, скотовладѣльцы съ своими стадами медленно поднимаются въ горы и въ началѣ іюня доходятъ до эйлаговъ. На эйлагахъ скотъ проводитъ іюнь, іюль, августъ и, мѣстами, половину сентября, послѣ чего возвращается обратно и достигаетъ низменныхъ равнинъ (кишлаги) въ концѣ октября или въ началѣ ноября.

Скотоводствомъ, какъ промысломъ, на который обращено главное вниманіе, занята та часть населенія губерніи, которал, живя на низменности, ведетъ полукочевой и кочевой образъ жизни. Жители, ведущіе полукочевой образъ жизни, раздѣляютъ свой трудъ между земледѣліемъ и скотоводствомъ и потому обладаютъ меньшимъ количествомъ скота сравнительно съ кочевниками. Для послѣднихъ скотъ составляетъ все ихъ имущество и ему они посвящаютъ все свои труды и заботы. Осѣдлые же жители, за немногимъ исключеніемъ, держатъ скота весьма мало, лишь сколько его требуется при занятіи земледѣліемъ и для домашней надобности. На сколько богаты скотомъ жители низменной полосы губерніи, настолько же имъ бѣдны жители нагорной и подгорной полосъ. Весьма многіе изъ послѣднихъ не имѣютъ рогатаго скота на одну соху и заимствуютъ имъ для обработки своихъ полей у болѣе зажиточныхъ сосѣдей, кромѣ того въ Кубинскомъ и Шемахинскомъ уѣздахъ малосостоятельные домохозяева составляютъ родъ товариществъ для совмѣстной обработки своихъ земельныхъ угодій.

Овцеводство представляетъ собою господствующій видъ скотоводственнаго промысла населенія губерніи. За овцеводствомъ слѣдуетъ коневодство и разведеніе рогатаго скота.

Туземная курдючная овца имѣетъ шерсть грубую, но даетъ вкусное мясо и много жира. Требуя за собою, велѣдствіе большой выносливости и физической крѣпости, очень немного ухода, она даетъ своему хозяину большія выгоды; она доставляетъ ему одежду, пищу и деньги на содержаніе своей семьи и на уплату повинностей. Овцеводство кромѣ того даетъ обширный матеріалъ

для обрабатывающей промышленности въ значительной степени развитой во многихъ мѣстахъ губерніи, и заключающейся въ тканьяхъ всевозможныхъ шерстяныхъ и ковровыхъ издѣлій, носящихъ самобытный, чисто мѣстный характеръ. Довольно крупное количество шерсти продается на вывозъ изъ предѣловъ губерніи. Предметомъ торговли служатъ также овчины, изъ которыхъ приготавливаются тулупы, бурдюки и туземная обувь. Не смотря однако на всю выгоду отъ занятія овцеводствомъ, до сихъ поръ не было обращено должнаго вниманія на усовершенствованіе этой важной отрасли народнаго богатства и кочевого хозяйства. Овцы постоянно, лѣтомъ и зимою, находятся на подножномъ корму, даже и въ холодное время года во время ягненія.

Баранта гонятся часто на весьма отдаленные эйлаги за 300—400 верстъ. Пудъ не мытой шерсти курдючной овцы продается на мѣстѣ не болѣе 2 руб. 50 коп.

Коневодство представляетъ собою не менѣе важную отрасль скотоводства какъ у полукочевыхъ и кочевыхъ жителей, такъ равно и осѣдлыхъ жителей губерніи. Кромѣ средствъ для передвиженій и транспортировки кладей, лошадь служитъ предметомъ торговли. Конскія кожи служатъ предметомъ отпускной торговли, волосъ-же идетъ на выдѣлку веревокъ. У кочевниковъ лошади простой мѣстной породы. Порода эта не красива и малоросла, но крѣпкая и выносливая, способная въ одинаковой степени какъ для верховой ѣзды, такъ и для упряжи; лучшія лошади встрѣчаются въ селеніяхъ у бековъ, въ Бакинскомъ и Джеватскомъ уѣздахъ, въ сектанскихъ селахъ Шемахинскаго уѣзда и въ селеніи Пришибъ, Ленкоранскаго уѣзда.

У осѣдлаго и полукочевого населенія для домашнихъ работъ, транспортировки кладей и переѣздовъ, кромѣ лошадей простой мѣстной породы, имѣются и лошади породы карабахской, а у фургонщиковъ и извожиковъ прекрасные молуканскія лошади и особая порода въ селеніи Кала Бакинскаго уѣзда, впрочемъ послѣднія почти совершенно вывелись, влѣдствіе небрежнаго отношенія къ содержанию и отсутствія за ними надлежащаго ухода.

Въ тѣхъ табунахъ, въ которыхъ нѣтъ жеребцовъ производителей, таковыя ко времени случки требуются изъ сосѣднихъ табуновъ.

Конюшни для лошадей имѣются только у осѣдлыхъ жителей. Въ лѣтнее время лошади содержатся на подножномъ корму, а въ зимнее—кормятся саманомъ и ячменемъ; у полукочевыхъ и кочевыхъ жителей постоянно, лѣтомъ и зимою, лошади остаются на подножномъ корму и находятся вмѣстѣ со стадами овецъ. Сарай для матокъ встрѣчаются исключительно у помѣщиковъ. Табуны имѣются у немногихъ землевладѣльцевъ; правильно же организованные конскіе заводы въ губерніи отсутствуютъ.

Рогатый скотъ, за весьма немногими исключеніями, мѣстной малорослой породы.

Въ нѣкоторыхъ частяхъ губерніи населеніе содержитъ буйволовъ, отличающихся выносливостью въ работѣ, а кочевники мѣстныхъ коровъ. Зимою скотъ кормится саманомъ и другими отбросами и большею частью находится подъ открытымъ небомъ.

Катеры и ослы встрѣчаются въ сравнительно небольшомъ числѣ головъ повсемѣстно, но преимущественно въ нагорныхъ

селеніяхъ. Животныя эти очень выносливы, безъ особаго труда взбираются на высокія и крутыя горы, крайне неприхотливы на кормъ, служба только для перевозки вьюковъ съ большими тяжестями и питаель зимою однимъ саманомъ, приносятъ хозяевамъ огромную пользу. Кромѣ того, при каждомъ стадѣ овецъ, имѣется по нѣсколько ословъ, служащихъ для перевозки пастушескихъ кибитокъ, запасовъ провизіи и больныхъ овецъ. Катера для верховой ѣзды употребляются весьма рѣдко и только на близкія разстоянія.

Верблюды встрѣчаются только въ небольшой части губерніи, преимущественно въ Бакинскомъ уѣздѣ. Съ устройствомъ Тифлиско-Бакинской желѣзной дороги и съ проведеніемъ шоссейныхъ и другихъ колесныхъ путей сообщенія, верблюды потеряли значеніе животныхъ, служащихъ для транспортированія кладей на далекія разстоянія и разведеніемъ ихъ почти не занимаются.

Козы разводятся преимущественно нагорными жителями армянскихъ селеній, но вообще стада ихъ не многочисленны. Молочная коза въ домашнемъ быту крестьянъ играетъ немаловажную роль и лучше овцы выдерживаетъ холодъ.

По доставленнымъ уѣздными начальниками свѣдѣніямъ, общее число головъ скота въ губерніи достигаетъ цифры 1527332 штуки, болѣе прошлаго года 250057; все это количество скота по различнымъ родамъ животныхъ распредѣляется слѣдующимъ образомъ:

Лошадей	100982
Рогатаго скота	219333
Буйволъ и буйволицъ	106450
Овецъ и козъ	1025491
Верблюдовъ	12665
Ословъ и муловъ	10569
Свиней	2818

Изъ этой таблицы видно, что первое мѣсто по численности занимаютъ овцы и козы.

Распредѣленіе скота по уѣздамъ видно изъ прилагаемой къ сей статьѣ вѣдомости лит. Г.

Надо замѣтить, что приведенныя выше цифровыя данныя только приблизительно характеризуютъ состояніе скотоводства, такъ какъ при кочевомъ скотоводствѣ стада перегоняются изъ предѣловъ одного уѣзда въ другой и даже за предѣлы губерніи, почему общее количество скота очень трудно поддается регистраціи.

Прилагается вѣдомость лит. Г.

р) Обеспеченіе народнаго продовольствія.

Въ этомъ отношеніи отчетный годъ болѣе благоприятенъ чѣмъ предыдущій 1902 годъ, въ томъ отношеніи, что урожай хлѣбовъ распредѣлился болѣе равномерно.

Изъ приведенныхъ въ статьѣ о земледѣліи цифровыхъ данныхъ видно, что въ отчетномъ году въ губерніи въ общей сложности собрано зерновыхъ хлѣбовъ 1851006 четвертей. Полагая на посѣвы тоже количество, какое израсходовано было для урожая отчетнаго года, т. е. 361475 четверт., а на годичное продовольствіе населенія, принимая во вниманіе, что въ пищу, кромѣ зерноваго хлѣба идутъ стручковыя растенія, картофель, мясо,

продукты, молочнаго хозяйства, фрукты и огородныя овощи, по 1½ чет. на душу, считая наличное коренное сельское населеніе губерніи въ 673146 душъ обоого пола—1009719 четв., то за вычетомъ расхода на посѣвъ и продовольствіе окажется, что въ остаткѣ получится 479812 четв.

Результаты урожая отчетнаго года по уѣздамъ видны изъ слѣдующей таблицы:

Название уѣздовъ.	Число душъ обо- его пола.	Общее коли- чество полученнаго урожая.	Предстоящій рас- ходъ въ четвер- тяхъ.		Итого.	Разн.+ или—
			На посѣв.	На прод.		
Бакинскій . .	60757	151527	33231	49846	83077	+68450
Геокчайскій. .	109672	339843	48560	72843	121404	+218439
Кубинскій. . .	162944	191084	52509	78765	131274	+59810
Джеватскій . .	84022	189425	44464	66696	111160	+78265
Ленкоранскій.	137690	509884	122169	183252	305421	+204463
Шемахинскій.	118061	469243	60541	90713	151254	+317989

Изъ приведенной таблицы видно, что въ отчетномъ году во всѣхъ уѣздахъ былъ избытокъ урожая. Въ прошломъ же году въ двухъ уѣздахъ: въ Бакинскомъ и Кубинскомъ, урожая не хватило даже на насущныя потребности.

Для обезпеченія населенія въ неурожайные годы у осѣдлаго населенія во всѣхъ уѣздахъ Бакинской губерніи, за исключеніемъ Бакинскаго, имѣются общественныя хлѣбныя запасы въ магазинахъ. Число сельскихъ обществъ, имѣвшихъ запасныя магазины было 165. Изъ нихъ въ Кубинскомъ уѣздѣ 85, въ Шемахинскомъ 10, въ Геокчайскомъ 16, Джеватскомъ 14 и въ Ленкоранскомъ 40. Наличнаго запаса по всей губерніи оставалось отъ 1902 года пшеницы 89198 пуд. 16 ф., ячменя 35206 пуд. 34 ф., чалтыка 11073 п. 19 ф. Поступило въ 1903 году: пшеницы 16417 п. 18 ф., ячменя 3615 п. 35 ф., чалтыка 2318 п. 30 ф. Выдано въ ссуду въ 1903 году: пшеницы 3860 п. 18 ф., ячменя 2133 п. 24 ф. Оставалось въ недоимкѣ: пшеницы 381541 п. 23 ф., ячменя 144740 п. 37 ф., чалтыка 17923 пуд. 37 фун. Кочевое же населеніе взамѣнъ магазиновъ имѣетъ денежный продовольственный капиталъ.

Въ отчетномъ году число душъ привлеченныхъ къ уплатѣ продовольственнаго капитала равнялось 104609. Наличнаго капитала къ 1-му января 1903 года оставалось 58781 руб. 15 к., недоимокъ же было къ тому же времени 121144 руб. 39 коп. Въ 1903 году ожидалось къ поступленію оклада и недоимокъ 175602 руб. 38 к., поступило же 32995 руб. 3 коп. и 385 руб. 63 коп. процентовъ. Къ 1-му же января 1904 года состояло на лицо 93375 руб. 7 коп. вмѣстѣ съ процентами.

Въ послѣднее время осѣдлое населеніе тоже стремится замѣнить запасныя магазины капиталами, находя это гораздо цѣлесообразнѣе.

Вѣдомость лит. II.

89800

с) Рыболовство.

Въ вѣдѣніи управленія рыбными промыслами въ водахъ восточной части Закавказскаго Края находились въ 1903 году слѣдующіе казенные морскіе, рѣчные и озерные промысла Бакинско-й губерніи:

а) морской промыселъ въ прилегающемъ къ Закавказскому берегу пространствѣ Каспійскаго моря отъ устья рѣки Самура до устья рѣки Астары;

б) морской промыселъ въ полосѣ морскихъ водъ, вдоль персидскаго побережья Каспійскаго моря, отъ р. Астары—пункта, лежащаго на широтѣ $38^{\circ}26, (26')$ до впаденія р. Гюргена на широтѣ $37^{\circ}5,5'$ шириною въ 6 верстъ, считая отъ ординара, а отъ этого пункта до пункта, лежащаго на широтѣ $37^{\circ}20,20'$ шириною въ 3 версты, считая отъ ординара. Астрабадскій заливъ входитъ всецѣло въ эту полосу;

в) рѣчной въ р. Курѣ, отъ впаденія въ нее р. Храма до моря съ рукавомъ Акушою и притокомъ Араксомъ, въ другихъ незначительныхъ рѣчкахъ, впадающихъ въ море южнѣе и сѣвернѣе устья Куры, и

г) озерный въ Аджикабульскомъ озерѣ, Джаватскаго уѣзда, въ Ольховскомъ, Ленкоранскаго уѣзда

Кромѣ того на управленіе рыбными промыслами ВЫСОЧАЙШЕ утвержденнымъ въ 5 день мая 1897 года мнѣнія Государственнаго Совѣта, возложенъ надзоръ за всеми рыболовными водами, лежащими въ системѣ рѣки Куры, вверхъ по ея теченію, отъ впаденія въ нее р. Алазани, въ чемъ бы владѣніи и завѣдываніи эти воды ни состояли. По точному смыслу этого закона, въ вѣдѣніи управленія рыбными промыслами перешелъ надзоръ и за Караязскими водами, какъ лежащими въ бассейнѣ рѣки Куры.

Новый съемщикъ этихъ водъ съ 1 сентября 1902 года подчиняется ВЫСОЧАЙШЕ утвержденнымъ 5 мая 1897 г. правиламъ о Закавказскихъ рыбныхъ промыслахъ.

Въ отчетномъ году подлежало къ поступленію 1706198 р. 53 к.
Поступило 1629232 „ —

Ловъ рыбы въ морѣ производился по билетамъ, выданнымъ за установленную плату.

Въ теченіи 1903 года получено отъ морскаго рыболовства билетнаго сбора 98482 руб., менѣе 1902 года (106270 руб.) на 7788 рублей.

Слѣдовательно за казенныя воды въ 1903 году поступило 1727714 руб., болѣе предыдущаго года на 364373 руб. 50 коп.

Взысканій за нарушеніе правилъ рыболовства въ отчетномъ году поступило 8196 руб. 78 коп., отъ продажи конфискованныхъ орудій лова 1998 руб. 27 коп. и отъ продажи конфискованныхъ рыбныхъ продуктовъ 5391 руб. 25 коп., а всего 15986 руб. 30 коп., менѣе предыдущаго года на 4128 рублей.

Изъ денежныхъ взысканій за нарушеніе правилъ рыболовства 10% поступаетъ, согласно 769 ст. уст. сел. хоз., въ основной капиталъ ссудной кассы для морскихъ ловцовъ.

Этотъ капиталъ къ 1 января 1904 года равнялся 24632 р. 66 коп., болѣе предыдущаго года на 532 руб. 66 коп.

Сколько въ отчетномъ году на рѣчныхъ и озерныхъ промыслахъ и въ морскихъ водахъ было поймано рыбы видно изъ слѣдующаго:

Вѣлугъ	31 штука
Осетровъ и шиповъ	34132 "
Севрюгъ	295820 "
Лосося	4613 "
Шемаи	22961 "
Сомовъ	234599 "
Судаковъ	170796 "
Сазановъ	316084 "
Лещей	809434 "
Хашамовъ	361138 "
Кутумовъ	652925 "
Миногъ	58430 "
Разной рыбы	171476 "

т) Нефтяная промышленность.

Въ 1903 году добыча нефти, такъ же какъ и въ предыдущіе годы, производилась на нефтяныхъ промыслахъ, расположенныхъ въ предѣлахъ дачъ селеній Балаханы, Сабунчи, Романы, Биби-Эйбатъ, Бинагады и Забрать, Бакинскаго уѣзда.

Фирмъ занимавшихся нефтєдобываніемъ въ отчетномъ году было 170, болѣе предыдущаго года на 3, а площадь эксплоатаціи увеличилась на 1 дес. 2160 саж., каковое увеличеніе въ абсолютныхъ цифрахъ незначительно, тѣмъ не менѣе оно является показателемъ положительнаго характера.

Число промысловъ, участковъ и размѣръ каждой площади, въ отчетномъ году были слѣдующіе:

	Число промысловъ.	Число участковъ.	Размѣръ ихъ. Дес. кв. саж.
Балаханская	70	68	354 1835
Сабунчинская	93	158	310 1289
Романинская	20	40	82 836
Биби-Эйбатская	26	37	19 } 758
Бинагадинская	5	4	19 —
ИТОГО	214	307	959 2309

Между буровыми работами на промыслахъ и положеніемъ нефтяного рынка замѣчается несомнѣнная связь; хорошія условія сбыта нефтяныхъ продуктовъ, а главное, прочное положеніе его въ будущемъ, оживляютъ промысловыя работы и прежде всего вызываютъ увеличеніе числа закладываемыхъ для буренія новыхъ скважинъ и энергіи въ буреніи остальныхъ скважинъ, подготовляемыхъ къ эксплоатаціи.

Паденіе буровыхъ работъ обнаружилось въ концѣ 1901 г. Въ 1902 году послѣдовало дальнѣйшее уменьшеніе въ ежемѣсячныхъ итогахъ буровыхъ работъ, колебавшихся въ наибольшихъ предѣлахъ 2880—3849 саж. Отчетный годъ далъ лучшіе результаты, чѣмъ предыдущій. Количество пробуренныхъ въ мѣсяць скважинъ колебалось въ предѣлахъ 4005—4917 саж. Въ итогѣ въ теченіе 1903 года было пробурено въ скважинахъ бурившихся и углублявшихся 43355 саж.

Общая полезная добыча нефти (вмѣстѣ тартальной и фонтанной на всѣхъ пяти площадяхъ Апшеронскаго полуострова въ 1903 году достигла 596921422 пудовъ, изъ коихъ 592601060 пуд были приняты изъ буровыхъ скважинъ и 4320362 пуда собраны фирмами на своихъ промыслахъ. Кромѣ того Совѣтомъ Съѣзда Нефтепромышленниковъ собрано изъ водопроводныхъ общественныхъ канавъ 1744655 пудовъ.

По отдѣльнымъ площадямъ добыча распредѣлилась слѣдующимъ образомъ.

Балаханская площадь . . .	88650141	пудъ.
Сабунчинская „ . . .	230454593	„
Романинская „ . . .	119952259	„
Биби-Эйбатская „ . . .	157289515	„
Бинагадинская „ . . .	258297	„
Забратская „ . . .	316717	„
ИТОГО . . .	596921422	пуда.

Сравнительно съ соответствующими данными 1902 года эти цифры дали слѣдующія измѣненія:

П л о щ а д и.	Добыча нефти въ пудахъ.		Приходъ въ пудахъ.	Приходъ въ ‰.
	Въ 1902 году.	Въ 1903 году.		
Балаханская . . .	101504267	88650141	12854126	12,6
Сабунчинская . . .	267159044	230454593	36704451	13,7
Романинская . . .	139943833	119952259	19991574	14,3
Биби-Эйбатская . . .	127433285	157289515	29856230	23,5
Бинагадинская . . .	488423	258297	230126	47,2
Забратская . . .	302268	316617	14349	4,7
ИТОГО.	636831120	596921422	39909698	6,3

Такимъ образомъ оказывается, что отчетный годъ далъ сравнительно съ 1902 годомъ, уменьшеніе въ общей добычѣ достигающее 39,9 мил. пуд., или 3‰; въ 1902 году, сравнительно съ 1901 годомъ, также наблюдалось уменьшеніе равное 34,9 м. п. или 5,2‰. Уменьшеніе общей добычи нефти въ 1903 году произошло по совершенно случайнымъ причинамъ а именно: 1-е, вслѣдствіе громаднаго пожара фонтановъ на Биби-Эйбатѣ, бывшаго въ сентябрѣ и началѣ октября мѣсяцевъ отчетнаго года, уничтожившаго не менѣе 25 милл. пудовъ фонтанной нефти, и 2-е, добыча тартальной нефти также уменьшилась искусственно: во первыхъ вслѣдствіе бывшей въ іюль мѣсяцѣ стачки промысловыхъ рабочихъ и во вторыхъ упомянутый выше пожаръ, опустошивъ всѣ сосѣдніе промысла, надолго пріостановилъ эксплуатацію большого количества скважинъ.

Число нефтепрогонныхъ заводовъ въ Бакинскомъ районѣ на 1 января 1904 года было слѣдующее:

Керосиновыхъ	60
Керосино-маслянныхъ	18
Маслянныхъ	2
Бензиновыхъ	1
Гудронныхъ	2
Суррогатныхъ	3
И Т О Г О	86

Выработано нефтяныхъ продуктовъ въ 1903 году:

1) Керосина очищеннаго . . .	137798177	пуд.
2) Керосиноваго дистиллата . . .	142819845	„
3) Бензина и газолена . . .	11991360	„
4) Смазочныхъ маселъ . . .	35978402	„
5) Очищенной солярки . . .	140908	„
6) Соляроваго дистиллата . . .	15119040	„
7) Нефтяныхъ остатковъ . . .	30861130	„
8) Масляныхъ остатковъ . . .	15028561	„
9) Прочихъ продуктовъ . . .	7997746	„

ИТОГО 675485169 пуд.

Постоянныхъ служащихъ и рабочихъ на нефтеперегонныхъ заводахъ и наливныхъ станціяхъ въ отчетномъ году было 3638 взрослыхъ и 6 малолѣтнихъ, а всего 3644. За время съ 1899 года движеніе этихъ цифръ было таково:

Число служащихъ и рабочихъ:

Годы.	Взрослыхъ.	Малолѣтн.	ВСЕГО.
1899	3372	75	3447
1900	3955	42	4037
1901	3838	27	3865
1902	3686	12	3698
1903	3638	6	3644

По національностямъ постоянные служащіе и рабочіе въ числѣ 3638 челов. распредѣлялись такъ:

Русскихъ	2096 чел.	или	57,61%
Персовъ	813	„	22,35 „
Армянъ	457	„	12,56 „
Мѣстныхъ татаръ . .	154	„	4,23 „
Евреевъ	41	„	1,13 „
Нѣмцевъ	25	„	0,69 „
Лезгинъ	24	„	0,66 „
Грузинъ	10	„	0,27 „
Казанскихъ татаръ .	9	„	0,25 „
Шведовъ	6	„	0,17 „
Поляковъ	3	„	0,08 „
ИТОГО	3638	„	100%

П о р о д у т р у д а :

Машинистовъ	133 чел.
Кочегаровъ	565 „
Масленщиковъ	330 „
Сгонщиковъ	218 „
Пріемщиковъ	79 „
Мастеровъ по очисткѣ	128 „
Слесарей, плотниковъ и проч.	1039 „
Чернорабочихъ	146 „
ИТОГО	3638 чел.

Въ отчетномъ году цѣны на сырую нефть прогрессивно увеличивались начиная съ января и до декабря. Такъ въ январѣ цѣна нефти на промыслахъ за пудъ равнялась 7,78 коп., а въ декабрѣ 15,99 коп. Общая годовая цѣна равна 9,04 коп., сравнительно съ предшествовавшимъ годомъ, когда эта цѣна была равна 6,72 норма отчетнаго года оказалась болѣе на 2,35 коп. или на 34,5%.

Въ виду того, что рынки по сбыту освѣтительныхъ маселъ дѣлятся на внутренніе и заграничные и приходится примѣняться къ рѣзкимъ особенностямъ этихъ рынковъ, то въ Баку на керосинъ существуетъ двѣ цѣны—одна для экспортнаго товара, а другая для товара, идущаго внутрь Имперіи. Средняя годовая цѣна керосина на внутреннемъ рынкѣ равнялась 12,6 коп. пудъ, болѣе прошлаго года на 4,36 коп., а средняя годовая цѣна на заграничныхъ рынкахъ равнялась 17,28 коп., болѣе прошлаго года на 7,92 коп.

Смазочныя масла подвержены менѣе колебаніямъ въ цѣнахъ, тѣмъ не менѣе въ отчетномъ году, въ связи съ общимъ подъемомъ цѣнъ, и цѣны на смазочныя масла также увеличились.

Цѣна на смазочныя масла за два года показана въ слѣдую-
щей таблицѣ:

Годы.	С О Р Т Ъ.							
	Саларовое.		Веретенное.		Машиное.		Цилиндровое.	
	Очищен- ное.	Неочи- щенное.	Очищен- ное.	Неочи- щенное.	Очищен- ное.	Неочи- щенное.	Очищенное.	Неочи- щенное.
	К о п ѣ й к и з а п у д ѣ.							
1902	11—5	10	21—25	—	31—35	—	105—130	—
1903	—	17	27	—	40	—	70—110	—

Общій вывозъ нефтяныхъ продуктовъ въ 1903 году, вклю-
чая и гужевою отпавку въ размѣрѣ 2742862 пуд., достигъ циф-
ры 494028499 пуд., въ 1902 году этотъ вывозъ былъ равенъ
513372077 пудовъ, въ томъ числѣ гужемъ 2799820 Такимъ об-
разомъ въ отчетномъ году послѣдовало уменьшеніе вывоза, дос-
тигшее 19344578 пудовъ, или 3,7%. Такой результатъ должно
поставить въ зависимость отъ уменьшенія отправокъ моремъ въ
навигационное время и вообще на внутренніе рынки, главнымъ
образомъ, жидкаго топлива По отношенію къ добычѣ нефти въ
1903 году вывозъ въ 494 мил. пудовъ составитъ 82,6%. Вывозъ
нефтяныхъ продуктовъ изъ Бакинскаго района производится по
двумъ главнымъ направлениамъ: моремъ и желѣзными дорогами и
и въ маломъ количествѣ гужемъ. Моремъ вывезено въ 1903 го-
ду всѣхъ нефтяныхъ продуктовъ 386291909 пуд., по желѣзнымъ
дорогамъ 104993728 пуд. и гужемъ 2742862 пуда.

Разматривая вывозъ отдѣльныхъ продуктовъ, въ сравненіи
съ прошлымъ 1902 годомъ, получимъ слѣдующіе результаты:

Продукты.	В Ы В Е З Е Н О.			
	Въ 1902 году.	Въ 1903 году.	Приростъ сравнительно съ 1902 годомъ.	
			Въ пудахъ.	Въ %.
Освѣтительн. маслъ.	120207529	145771340	+25563811	+21,26
Смазочныхъ маслъ .	14314950	17641497	+3326547	+23,24
Бензина, гудрона и пр	2232962	1100890	-1132072	-50,69
Нефтян. остатковъ .	342546808	303007013	-39539795	-11,54
Сырой нефти	34070828	26507759	-7563069	-22,19
Итого . . .	513373077	499028499	-19344578	-3,77

Подробный цифровой матеріалъ о вывозѣ нефтяныхъ про-
дуктовъ изъ предѣловъ Бакинской губерніи указанъ въ прила-
гаемыхъ при семъ вѣдомостяхъ лит. Ж и З.

у) Выволочка соли.

Въ Бакинской губерніи находится много озеръ, дающихъ осадки соли. Въ отчетномъ году эксплуатировались 66 принадлежащихъ казнѣ озеръ, раздѣленныхъ на 8 арендныхъ участковъ, изъ которыхъ вывoločено самосадочной поваренной соли всего 467160 п., болѣе прошлаго 1902 года на 99660 пудовъ.

ф) Добыча кира.

На островѣ Святомъ, на кишлагѣ Маганна, дачѣ сел. Биби-Эбатъ, Киръ-Кишлагѣ, Колтунъ-Кишлагѣ и Кирлыхъ-Кишлагѣ производится добыча кира.

Сколько въ отчетномъ году добыто кира и какая цѣна была на этотъ продуктъ свѣдѣній не доставлено.

х) Фабрики и заводы.

Какъ это видно изъ прилагаемой къ этой статьѣ вѣдомости № 2, въ Бакинской губерніи въ теченіи отчетнаго года дѣйствовало 2460 фабрикъ и заводовъ, сумма производительности которыхъ была 106756661 рубль, а число рабочихъ 28958, т. е. по сравненіи съ предшествовавшимъ годомъ число заводовъ увеличилось на 500, сумма производительности увеличилась на 31346238 рублей, а число рабочихъ на 11907 чел.

Столь значительное увеличеніе суммы производительности объясняется минованіемъ нефтяного кризиса, влѣдствіи котораго въ предыдущемъ 1902 г., сравнительно съ 1901 г., сумма производительности заводовъ уменьшилось на 23467371 руб.; такъ что сравнительно съ 1901 г. въ отчетномъ году сумма производительности заводовъ уменьшилось лишь на 7878867 руб.

Въ Бакинской губерніи по суммѣ производительности первое мѣсто конечно принадлежитъ заводамъ, имѣющимъ отношеніе къ нефтепромышленности.

Изъ другихъ производствъ можно выдѣлить по величинѣ суммы производительности, табачныя фабрики, изъ коихъ двѣ въ г. Баку, съ суммой производительности 929377 руб.; спирто-очистительные заводы, одинъ въ гор. Баку съ производительностью въ 172587 рублей и фабрику обработки волокнистыхъ веществъ съ производительностью 1121000 рублей.

ц) Кустарная промышленность.

Въ кустарной промышленности за послѣдніе годы улучшеній не замѣчается; число кустарей ограничено и выдѣлка ихъ произведеній совершается по прежнему, самымъ примитивнымъ способомъ.

Лучшими предметами кустарной промышленности признаются войлоки, коврики для переметныхъ сумъ и шатровъ, ковры и паласы изъ овечьей шерсти и грубое сукно для одежды; вообще говоря, всѣ предметы, выдѣлываемые изъ овечьей шерсти. Затѣмъ мѣстные кустари производятъ предметы конскаго снаряженія, деревянную посуду, лопаты, сита и т. п. предметы, необходимые въ домашнемъ быту населенія.

ч) Ремесленные промыслы.

Въ этой отрасли народной дѣятельности въ отчетномъ году никакихъ замѣтныхъ измѣненій не послѣдовало. По доставленнымъ полицейскими учрежденіями свѣдѣніямъ общее число ремесленни-

ковъ, подмастерьевъ и учениковъ въ отчетномъ году простиралось до 47450, болѣе предыдущаго года на 11592 человекъ.

Распределение ремесленниковъ по городамъ мѣстечкамъ и уѣздамъ видно изъ слѣдующаго:

Города и мѣстечки.	Мастер.	Подмастер.	Учен.
Гор. Баку . . .	10348	5223	3855
„ Куба . . .	242	50	112
„ Ленкорань . . .	191	97	83
„ Шемаха . . .	588	224	331
Мѣстеч. Геокчай . . .	250	18	167
„ Сальяны . . .	163	118	177
ИТОГО . . .	11782	5730	4725

У ѣ з д ы:

Балах.-Саб. районъ	10413	3276	1528
Бакинскій . . .	5536	319	435
Геокчайскій . . .	230	73	47
Джеватскій . . .	314	225	284
Кубинскій . . .	606	16	29
Ленкоранскій . . .	553	79	60
Шемахинскій . . .	868	181	141
ИТОГО . . .	18520	4169	2524
Всего въ губерніи . . .	30302	9899	7249

Изъ приведенныхъ выше цифровыхъ даннымъ видно, что изъ общаго числа ремесленниковъ (47450) собственно на городъ Баку приходится 19426 или 40,9% и на Балахано-Сабунчинскій нефтепромышленный районъ, Бакинскаго уѣзда, 15217 или 32,1% на всю же остальную губернію приходится 12807 ремесленниковъ или 27%.

Какъ ремесленники распределялись въ отчетномъ году по специальнымъ занятіямъ и народностямъ видно изъ прилагаемой къ сей статьѣ вѣдомости лит. Л.

ш) Т о р г о в л я.

Благодаря громаднымъ нефтянымъ богатствамъ своихъ окрестностей и географическому положенію, гор. Баку является весьма крупнымъ торговымъ центромъ не только въ губерніи но и на всемъ Кавказѣ. О развитіи торговли въ гор. Баку можно судить по числу дѣйствовавшихъ въ отчетномъ году торговыхъ и промышленныхъ предпріятій, привлеченныхъ къ платежу дополнительнаго промысловаго налога и суммъ ихъ оборотовъ.

Такъ, по свѣдѣніямъ торговаго надзора, въ отчетномъ году всѣхъ торговыхъ предпріятій подобнаго рода было 5099, съ суммою оборота 104727899 руб., прибыль же, полученная этими предпріятіями, опредѣляется въ 10359537 рублей.

Кромѣ того предпріятій торговыхъ, кои не привлекались къ платежу дополнительнаго налога, было 3242, а всего слѣдовательно 8341.

Распределение торговыхъ предпріятій по гор. Баку и уѣздамъ видно изъ слѣдующей таблицы:

Наименованіе гор. и уѣзд.	Общ. чис. предпріят.	Сумма обор.	Сум. приб.
Гор. Баку съ нефт. районовъ	3198	89949516	9400811

Наименованіе городовъ и уѣздовъ.	Общ. чис. предпріят.	Сумма обор.	Сумма приб.
Геокчайскій	321	1132625	124500
Джаватскій	413	4856808	462226
Кубинскій.	365	1581500	162065
Ленкоранскій	632	1888850	139985
Шемахинскій	170	1318600	69950
ИТОГО	5099	104727899	10359537

Изъ этой таблицы видно, что въ уѣздахъ было 1901 торговыхъ предпріятій съ суммою оборота 10778383 руб. лавшихъ прибыли 958726 руб. слѣдовательно, изъ общаго числа торговыхъ предпріятій на гор. Баку съ нефтяныхъ районовъ приходится 62%, изъ общей суммы оборота 86% и изъ общей суммы прибыли 90%.

Изъ приведенныхъ данныхъ видно, что въ уѣздахъ, сравнительно съ числомъ торговыхъ предпріятій, торговля очень незначительна.

Чтобы дать болѣе рельефное представленіе о торговомъ значеніи гор. Баку и Бакинской губерніи къ сей статьѣ прилагается вѣдомость о количествѣ выбранныхъ въ отчетномъ году торговыхъ документовъ Лит. С.

По экспорту и импорту гор. Баку занимаетъ въ губерніи исключительное положеніе. Такъ въ отчетномъ году, по свѣдѣніямъ Бакинской таможни, зарегистрировано 675 приходовъ судовъ изъ Персіи и 701 отходовъ въ Персію; т. е. по сравненіи съ предыдущимъ годомъ, число приходовъ уменьшилось на 31, а число отходовъ на 103. По каботажному плаванью было приходовъ судовъ 9234 и 9327 отходовъ, т. е. приходъ увеличился на 81 а отходъ уменьшился на 313.

Въ навигацію 1903 года наливной флотъ вывезъ изъ Бакинскаго района нефтяныхъ продуктовъ 369577381 пудъ, менѣе прошлаго года на 40215195 пудовъ.

Общая цѣнность иностранныхъ товаровъ, привезенныхъ моремъ и по желѣзнымъ дорогамъ черезъ Бакинскую Таможню достигла 13 милліоновъ рублей, превысивъ предыдущій годъ на 1 милліонъ руб., цѣнность вывоза до 22 милліоновъ руб.

Главнѣйшіе предметы ввоза были: рисъ, хлопокъ, фрукты и лѣсные матеріалы.

Главные предметы отпуска въ Персію въ истекшемъ году состояли:

Сахаръ рафинадъ	2143062 п.
Сахарный песокъ	624810 „
Мануфактура.	167235 „

Привезено каботажемъ товаровъ до 22 милліоновъ пудовъ, вывезено каботажемъ товаровъ вмѣстѣ съ нефтью до 72 милліоновъ пудовъ.

Кромѣ того отправлено транзитомъ разнаго товара изъ Персіи въ Европу 215110 пуд. и изъ Европы въ среднюю Азію зеленого чая 9193 пуд.

По сравненіи съ предшествовавшимъ годомъ, отпускъ сахара увеличился на 237136 пуд., отпускъ же мануфактуры на 71324 п.

Что же касается другихъ портовъ въ губерніи съ значительнымъ отпускомъ товаровъ и ввозомъ ихъ, то слѣдуетъ указать, на два слѣдующихъ порта:

1) Ленкоранскій, въ который привезено изъ за границы товаровъ 12964 пуд. на сумму 51126 руб.

Вывезено 48668 пуд. на 31835 рублей.

По кабатажу разнаго груза:

Привезено 585530 пуд.

Вывезено 1570673 пуд.

2) Астаринскій постъ въ который привезено товаровъ 738682 п., скота 4075 головы, на 2784685 руб. и вывезено 212280 пуд. на 497687 рублей.

щ) Кредитныя учрежденія.

Благодаря громадному промышленному и торговому значенію г. Баку въ немъ имѣется одинадцать кредитныхъ учрежденій; въ остальныхъ же городахъ Бакинской губ. ихъ не существуетъ.

Операціи за отчетный годъ функционировавшихъ въ городѣ Баку кредитныхъ учрежденій выразились въ слѣдующихъ цифрахъ.

	Учено векс. и бумагъ.	Выдано ссудъ.	Поступило на текущія счета и принято срочн. и безсрочн. бумагъ.
Отдѣл. Госуларств. Банка . .	13.022,619 р. 71 к.	3.288,285 р. — к.	95.464,621 р. 73 к.
„ Тифлиск. Ком. Банка.	7.387,426 р. 14 к.	36,348 р. 75 к.	17.642,060 р. 67 к.
Общ. Взаимн. Кредита. . .	2.528,758 р. 33 к.	218,597 р. 50 к.	2.290,624 р. 20 к.
Отдѣл. Южно-Русскаго Промышленнаго Банка. . . .	2.820,506 р. 91 к.	514,709 р. 87 к.	4.652,940 р. 81 к.
Вт. Общ. Взаимнаго Кредита.	552.266 р. 19 к.	34,031 р. 45 к.	542,771 р. 13 к.
Сѣверн. Банка.	7.973,082 р. 36 к.	2.543,118 р. 32 к.	18.544,400 р. 62 к.
Отдѣленіе Волжско-Камскаго Комерческаго Банка. . .	8.253,285 р. 27 к.	5.077,380 р. 94 к.	—

Кромѣ того въ городѣ существуютъ еще слѣдующія кредитныя учрежденія: Русско-Торгово-Промышленный Банкъ, С.-Петербур.-Азовск. Ком. Банкъ, Бакинское городское кредитное общество, Русскій для взаимной торговли банкъ, но свѣдѣнія объ операціяхъ этихъ учрежденій не доставлены.

Кромѣ того въ губерніи функционировали ссудо-сберегательныя кассы, о дѣятельности которыхъ можно судить изъ слѣдующихъ цифровыхъ данныхъ:

Принято вкладовъ на 4.397,953 руб. 72 коп.

Выдано „ 4.018,383 руб. 58 коп.

ь) Бакинскій Биржевой Комитетъ.

Бакинская биржа почти исключительно [нефтяная биржа; при ней полагается 10 маклеровъ, исполняющихъ роль посредниковъ при куплѣ и продажѣ товаровъ, изъ нихъ въ отчетномъ году состояло на лицо 7 маклеровъ, изъ коихъ одинъ исполняетъ обязанность старшаго маклера.

Наличными семью маклерами въ отчетномъ году было заключено маклерскихъ записокъ, по коимъ сдѣлки состоялись, 39, а именно:

30 сдѣл. на сырую нефть.

6 сдѣл. на нефтян. остатки.

3 „ „ фрахты.

Итого. 39 на сумму 4.191,500 руб.

По сравненію съ предыдущимъ годомъ число сдѣлокъ уменьшилось на 84, а сумма на 7.747,637 рублей

ь) Бакинская Николаевская ярмарка.

Николаевская ярмарка въ 1903 году, по обыкновенію, открылась 6 мая и продолжалась до 6 іюня.

Объ оборотахъ торговли на Николаевской ярмаркѣ (въ гор. Баку) можно судить изъ слѣдующаго:

Назв. мѣстъ привоза.	Привезено. На сумму въ рубляхъ.	Продано.
Екатеринбургъ	23000	6000
Саратовъ	124000	51200
Ростовъ-на-Дону	12000	4620
Ярославль	41000	31800
Екатеринодаръ	31000	5000
Тифлисъ	40500	11600
Баку	175200	72665
Иркутскъ	30000	14000
Шуша	5000	1200
Геокчай	11000	6000
Балаханы	1000	700
Итого	503700	204785

Сравнивая оборотъ ярмарки настоящаго года съ таковымъ же предыдущаго оказывается, что отчетный годъ далъ болѣе благопріятные результаты, что видно изъ сопоставленія слѣдующихъ цифръ:

	Привезено. На сумму въ рубляхъ.	Продано.
1902 г.	357300	106060
1903 г.	503700	204785

ѣ) Движеніе населенія.

Въ теченіе отчетнаго года въ предѣлахъ Бакинской губерніи по полицейскимъ свѣдѣніямъ родилось 28650, умерло 15178 душъ обоого пола, браковъ заключено 9959. Естественный приростъ населенія выразился въ 13472 душахъ обоого пола.

По сравненію съ 1902 годомъ цифра годоваго прироста увеличилась на 6662 души.


Распредѣленіе количества браковъ, числа родившихся и умершихъ по городамъ и уѣздамъ видно изъ прилагаемой къ сей статьѣ вѣдомости № 5.

Число жителей Бакинской губерніи какъ коренныхъ, такъ и временно проживающихъ равнялось 1015912 душ. обоого пола.

Распредѣленіе населенія по губерніи по національности и вѣроисповѣданію, а также на коренныхъ и временно проживающихъ видно изъ прилагаемыхъ къ сему вѣдомостей лит. Б и В.

э) Переселенческое дѣло.

Одну изъ серьезныхъ заботъ послѣдняго времени составляетъ устройство въ губерніи русскихъ поселеній и благоустройство быта новоселовъ. Первое поселеніе „Вель“ было образовано еще въ 1834 году. Къ первому же январю отчетнаго 1903 г. русскихъ поселеній въ Бакинской губерніи было 32, съ населеніемъ около 142000 душъ. Число крестьянъ, желающихъ поселится въ Бакинской губерніи, съ каждымъ годомъ все увеличивается. Первоначально они селятся на казенныхъ оброчныхъ земельныхъ участкахъ, на правахъ арендаторовъ, а затѣмъ съ образованіемъ селеній перечисляются въ законныхъ переселенцевъ. Въ отчетномъ году, такимъ же порядкомъ, образованы 5 новыхъ селеній, а именно: въ Джаватскомъ уѣздѣ: Александровское (441 чел.) и Николаевское (775 чел.), въ Кубинскомъ уѣздѣ: с. Ширванское (491 чел.) и въ Ленкоранскомъ уѣздѣ Ново-Голицино (394 чел.) и Ново-Ермоловка (470 чел.).



II. Подати и повинности.

а) Окладные и другие сборы:

По свѣдѣніямъ полученнымъ отъ мѣстной Казенной Палаты взысканіе сборовъ по Бакинской губерніи за отчетный 1903 годъ представляется въ слѣдующемъ видѣ:

1) Государственной оброчной подати:

Подлежало къ поступленію:

	Руб.	Коп.
Недоимокъ	177561	81
Оклада 1903 г.	582691	99
Въ теченіи отчетнаго года исключено	4040	56
Взыскано	607571	65
Осталось ко взысканію къ 1 янв. 1904 г.	148641	59
Слѣдовательно недоимка госуд. оброчной подати уменьшилась на	28920	—

2) Государственнаго поземельнаго налога съ крестьянскихъ надѣльныхъ земель:

Подлежало къ поступленію:

Недоимокъ	8623	86
Въ теченіи отчетнаго года по разнымъ основаніямъ было причислено	7502	57
Въ теченіи отчет. года было исключено	2295	94
Взыскано	5709	6
Осталось ко взысканію къ 1 янв. 1904 г.	8121	43

Сравнительно съ предшествовавшимъ годомъ недоимка государственнаго поземельнаго налога съ крестьянскихъ надѣльныхъ земель уменьшилась на 502 руб 43 коп.

3) Государственнаго поземельнаго налога съ прочихъ земель:

Подлежало къ поступленію:

Недоимокъ	8666	99
Въ теченіи отчетнаго года причислено	8961	40
Исключено	561	38
Взыскано	6823	45
Осталось ко взысканію къ 1 янв. 1904 г.	10243	56
Болѣе предыдущаго года на	1576	57

4) Временнаго, взаменъ исполненія воинской повинности, налога съ мусульманскаго населенія:

Подлежало къ поступленію:

Недоимокъ	45300	63
Въ теченіи отчетн. года причислено	160268	44
Исключено	12304	84

	Руб.	Коп.
Взыскано	153357	36
Осталось ко взысканію къ 1 янв 1904 г.	39906	87
Менѣ противъ прошлаго года на	5393	76

5) Квартирнаго налога:

Подлежало къ поступленію:

Недоимокъ	69598	18
Вновь причислено	90791	38
Исключено	3294	91
Взыскано	77019	93
Осталось къ 1 января 1904 г.	80074	72
Болѣ предыдущаго года на	10476	54

Налогъ этотъ введенъ лишь съ 1901 года.

6) 2⁰/₀-го сбора съ фабричныхъ и заводскихъ помѣщеній:

Подлежало къ поступленію:

Недоимокъ	40858	92
Исключено	45	75
Взыскано	9708	76
Осталось ко взысканію къ 1 янв. 1904 г.	31104	41
Менѣ противъ прошлаго года на	9754	р. 51 к.

7) Налога съ городскихъ недвижимыхъ имуществъ.

Подлежало къ поступленію:

Недоимокъ	44113	80
Вновь причислено	98283	87
Исключено	278	78
Взыскано	90258	29
Осталось ко взысканію къ 1 янв. 1904 г.	51860	60
Болѣ противъ прошлаго года на	7746	р. 80 коп.

Недоимокъ отмѣннаго налога:

8) Подымной подати съ городскихъ жителей.

Подлежало къ поступленію:

Недоимокъ	713	92
---------------------	-----	----

В з ы с к а н о:

Недоимокъ	1	—
---------------------	---	---

Осталось ко взысканію къ 1 января 1904 года:

Недоимокъ	712	92
---------------------	-----	----

Противъ прошлаго года недоимка уменьшилась на 1 руб.

9) Съ городскихъ недвижимыхъ имуществъ.

Подлежало къ поступленію:

Оклада	1695	75
Взыскано	1407	28
Осталось ко взысканію къ 1 янв. 1904 г.	288	47

З е м с к і е с б о р ы:

10) Съ казенныхъ крестьянъ на губернскія повинности.

Подлежало къ поступленію:

Недоимокъ	4441	93
---------------------	------	----

	Руб.	Коп.
Исключено	275	11
Взыскано	869	91
Осталось ко взысканію къ 1 янв. 1904 г.	3296	91

Противъ прошлаго 1902 года недоимка уменьшилась на 1145 руб. 2 коп.

11) Съ крестьянскихъ надѣльныхъ земель:

Подлежало къ поступленію:

Недоимокъ	142091	93
Причислено оклада	332330	53
Исключено	1210	93
Взыскано	369225	29
Осталось къ 1 января 1904 г.	103986	24
Менѣе противъ 1902 года на	38105	68

12) Съ прочихъ земель и сословій:

Подлежало къ поступленію:

Недоимокъ	43458	32
Оклада	40307	14
Исключено	854	4
Взыскано	29066	59
Осталось къ 1 января 1904 г.	53844	83
Болѣе противъ 1902 г. на	10386	51

13) 2⁰/₀ сборъ съ фабричныхъ и заводскихъ помѣщеній:

Подлежало къ поступленію: недоимокъ	1200841	54
Оклада 1903 г.	364017	71
Исключено	25355	77
Взыскано	412442	22

Осталось къ 1 января 1904 года 1127061 р. 26 к. Изъ этой суммы приостановлено взысканіемъ 787614 руб. недоимокъ за 1901 и 1902 г.г. впрядь до рѣшенія Сенатомъ жалобъ на неправильную оцѣнку.

Послѣдній видъ земскаго сбора введенъ лишь съ 1901 года.

Всего же окладныхъ сборовъ:

Подлежало къ поступленію: недоимокъ	1787967	р. 58 к.
Оклада 1903 г.	1685155	3
Исключено	50518	1
Взыскано	1763460	79
Осталось къ 1 января 1904 г.	1659143	р. 81 к.

По сравненію съ прошлымъ годомъ недоимка по окладнымъ сборамъ уменьшилась на 128823 руб. 77 коп. Вообще же сумма недоимки по окладнымъ сборамъ равняется 98⁰/₀ суммы этихъ сборовъ причитающихся на губернію (1685155 р. 3 к.).

Накопленіе недоимки по окладнымъ сборамъ вызвано бывшими въ 1900 и 1901 г.г. недородами хлѣбовъ, чумной эпизоотіей на рогатомъ скотѣ, саранчею, полевыми мышами и засухою, подорвавшими благосостояніе нѣкоторой части населенія губерніи, а вмѣстѣ съ тѣмъ и его платежную правоспособность.

Другихъ разныхъ неокладныхъ взысканій:

Подлежало къ поступленію:

Недоимокъ	249449	87
---------------------	--------	----

	Руб.	Коп.
Оклада	5221966	35
Итого .	5471416	22
Вновь причислено:		
Недоимокъ	460	77
Оклада	4932074	96
Итого .	4932535	73
И с к л ю ч е н о:		
Недоимокъ	58184	76
Оклада	76181	79
Итого .	134366	55
В з ы с к а н о:		
Недоимокъ	73762	16
Оклада	1042132	66
Итого .	1115894	82
Осталось къ 1 января 1904 г.		
Недоимокъ	117963	72
Оклада	9035726	86
Итого .	9153690	58

По сравненію съ прошлымъ годомъ недоимка неокладныхъ сборовъ увеличилась на 3682274 р. 36 к., или на 59,8⁰/о.

Въ числѣ 9153690 р. 58 к. недоимки неокладныхъ сборовъ 6957390 р. 89 к. составляетъ подесятичная плата за нефтеносныя земли, наблюденіе за поступленіемъ коей лежитъ на отвѣтственности Горнаго Управленія.

Вмѣстѣ всѣхъ окладныхъ и неокладныхъ сборовъ должно поступило.

Оклада	6617229	99
Вновь причислено недоимокъ .	460	77

И с к л ю ч е н о:

Недоимокъ	58184	76
Оклада	126699	80

Итого . 184884 56

Взыскано 2879329 р.

Осталось ко взысканію къ 1 января 1904 года 10812834 р. 39 к.

Сравнительно съ недоимкою предшествовавшаго года, недоимка отчетнаго года по разнымъ взысканіямъ увеличилась на 3.553,450 руб. 59 коп.

Недоимки отчетнаго года по городамъ и уѣздамъ Бакинской губерніи распределяются слѣдующимъ образомъ:

Г О Р О Д А.

Баку	2926619	р. 28	коп.
Шемаха	33440	„ 30	„
Куба	50573	„ 72	„
Ленкорань	84944	„ 83	„
М. Сальяны	17831	„ 52	„
И Т О Г О	3131247	р. 17	коп.

У ѣ З Д Ы:

Бакинскій	5995762	р. 46	коп
Балахано-Сабунч. районъ	1110737	„ 69	„
Шемахинскій	108477	„ 30	„
Кубинскій	116836	„ 27	„

Ленкоранскій	154945 „ 96 „
Геокчайскій	96685 „ 45 „
Джеватскій	116273 „ 61 „
И Т О Г О	7699418 р. 74 коп.
В С Е Г О	10812834 р. 39 коп.

Болѣ подробныя свѣдѣнiя о податяхъ и распредѣленiи недоимокъ по роду взысканiй указаны въ приложенныхъ къ настоящей статьѣ вѣдомостяхъ № 4 лит. А и Б.

Ко взысканiю всѣхъ вообще недоимокъ приняты губернской администрацiей самыя энергичныя, указанные въ законѣ, мѣры.

б) Доходы съ Государственныхъ имуществъ.

Съ Государственныхъ имуществъ Бакинской губернiи ожидалось къ поступленiю:

Съ оброчныхъ статей: земельныхъ 128,333 руб., не земельныхъ 233,528 руб. и съ лѣсовъ 85,175 р., а всего 447,036 руб., болѣ предыдущаго года на 74,183 руб.

Увеличенiе доходности ожидалось главнымъ образомъ отъ неземельныхъ оброчныхъ статей.

Распредѣленiе оброчныхъ статей и ожидавшихся доходовъ по уѣздамъ видно изъ нижеслѣдующей таблицы:

Наименованiе уѣздовъ.	О ж и д а в ш и й с я д о х о д ъ:			ИТОГО.
	Съ земель- ныхъ статей.	Съ неземель- ныхъ статей.	Съ лѣсовъ.	
	Руб.			Руб.
Бакинскій	25103	225007	—	280110
Кубинскій	8908	53	15898	24859
Шемахинскій	20780	514	25285	46579
Геокчайскій	11204	7152	5190	23546
Джеватскій	43809	1	—	43810
Ленкоранскій	18529	801	38802	58132
И Т О Г О	128333	233528	85175	447036

Изъ приведенныхъ выше цифровыхъ данныхъ видно, что съ оброчныхъ статей наибольшiй доходъ поступаетъ по Бакинскому, а съ лѣсовъ по Ленкоранскому уѣздамъ.

в) Мiрскiя повинности.

Мiрскiя повинности крестьянъ Бакинской губернiи раздѣляются на постоянныя и временныя. Къ первымъ относятся расходы на содержанiе духовенства, содержанiе общественныхъ управленiй, содержанiе школъ, наемъ караульныхъ, разсылныхъ и обывательскихъ лошадей. Ко вторымъ относятся расходы на постройку и ремонтъ церквей и мечетей, школъ, помѣщенiй сельскихъ управленiй, на ремонтъ дорогъ, на истребленiе саранчи и проч.

Въ отчетномъ году въ шести уѣздахъ Бакинской губернiи, годовой окладъ всѣхъ постоянныхъ мiрскихъ повинностей равнялся 16,879 руб., т. е. въ среднемъ 1 руб. 92 коп. съ дыма, годовой-же окладъ временныхъ мiрскихъ повинностей 90,210 руб. т. е. въ среднемъ 1 руб. 2 коп. съ дыма.

Сравнительно съ предыдущимъ годомъ расходъ на постоянныя мірскія повинности увеличился на 13,026 руб., а на временныя на 19,268 руб.

Распредѣленіе мірскихъ повинностей по уѣздамъ видно изъ прилагаемой къ сей статьѣ вѣдомости лит. Е.

г) Городскіе доходы и расходы.

Доходы города Баку въ дѣйствительности поступившіе за отчетный годъ, равняются 1534780 руб. расхода же произведено 1763406 руб.

По сравненію съ предыдущимъ 1902 годомъ сумма поступившихъ доходовъ города Баку увеличилась на 152813 руб., расходы же возрасли на 59722 руб.

Годовой бюджетъ остальныхъ городовъ и мѣстечекъ губерніи за отчетный годъ представляется въ слѣдующемъ положеніи

	Д о х о д ы. Руб.	Р а с х о д ы. Руб.
Гор. Куба . . .	13967	13696
— Ленкорань. . .	26227	26227
— Шемаха . . .	6785	4933
Мѣст. Геокчай. . .	5265	3137
— Сальяны . . .	10718	9802

Болѣе подробныя свѣдѣнія о доходахъ и расходахъ городовъ, а также о состояніи запаснаго капитала указаны въ вѣдомости Лит. Т.

д) Акцизные сборы.

Всѣхъ акцизныхъ сборовъ въ Бакинской губерніи въ отчетномъ году поступило:

	Руб.	Коп.
Питейнаго	1105379	61
Табачнаго	761564	56
Съ освѣт. неф. маслъ	41491302	67
ИТОГО	43358246	84

Болѣе предыдущаго года на 25029847 руб. 92 коп.

Какъ видно изъ приведенныхъ цифровыхъ данныхъ въ отчетномъ 1903 году по Бакинской губерніи поступило акцизу по винокурению, пивоварению и оптовымъ складамъ вина и спирта 1105379 руб. 61 коп. т. е. на 46473 руб. 60 коп. болѣе противъ 1902 года. Увеличеніе поступившаго акциза съ питей противъ 1902 года обусловливается: открытіемъ двухъ новыхъ коньяныхъ заводовъ и увеличеніемъ огневыхъ заводовъ противъ 1902 года на 80.

На огневыхъ заводахъ въ отчетномъ году выкурено $3404176\frac{1}{2}$ градусовъ, что въ сравненіи съ 1902 г. составитъ увеличеніе на $4685224\frac{1}{4}$ градуса.

Потребленіе спирта на мѣстѣ въ Бакинской губерніи составляетъ $10342491\frac{1}{4}$ градуса, что въ сравненіи съ 1902 г. составляетъ увеличеніе на $1014887\frac{1}{4}$ градуса.

Вывозъ въ Персію равняется 191121 град., т. е. менѣе противъ 1902 года на 138865 град.

Акциза съ табаку въ отчетномъ году поступило болѣе на 75705 р. 65 коп. Ввозъ Персидскаго кальянаго табаку почти совершенно прекратился, бандерольный сборъ съ котораго въ отчетномъ году равенъ 4372 руб. 86 коп., менѣе 1902 г. на 14703 р. 13 коп.

Акциза на освѣтительныя масла было начислено за отчетный годъ всего 61037133 руб. 4 коп., болѣе предыдущаго 1902 года

на 31389133 руб. 4 коп. Поступило же за счетъ 7 акцизнаго округа 41491302 руб. 37 коп.

е) Таможенные пошлины.

Свѣдѣнія о количествѣ поступившихъ въ теченіи 1903 года таможенныхъ пошлинъ имѣются отъ слѣдующихъ учреждений района Бакинскаго Таможеннаго округа:

Наименованіе учреждений:	Сумма поступивш. пошлинъ.
Бакинская таможня	1047800 руб. 6 коп.
Астаринская	221118 руб.
Белясуварская	6327 руб. 64 коп.
Ленкоранская	6398 руб. 43 коп.
Баграмъ-Тапинс. там. постъ.	5775 руб. 23 коп.
Кильвязскій тамож. пост. . .	329 руб. 71 коп.
Шатурлинскій	614 руб. 18 коп.
Арусскій	37 руб. 49 коп.
ИТОГО	1288401 руб. 74 коп.

Болѣе предыдущаго года на 87288 руб. 79 коп. По Бакинской таможнѣ менѣе предыдущаго года на 32580 руб. 38 коп.

Вообще же изъ общей суммы доходовъ (1288401 р. 74 к.) на Бакинскую таможню приходится 81,3⁰/₀ и на остальные таможни всего 18,7⁰/₀.

ж) Основной промысловый налогъ съ торговыхъ документовъ.

Общая сумма основнаго промысловаго налога за выбранныя документы, прибавочныхъ къ нему сборовъ, а также штрафовъ за нарушеніе правилъ о семъ налогѣ равнялась въ отчетномъ году:

По гор. Баку	333045 р. 58 коп.
Въ уѣздахъ	140892 р. 78 коп.
А по всей губерніи	473938 р. 36 коп.

По сравненію съ предшествовавшимъ годомъ общая сумма сборовъ уменьшилась на 21684 руб. 60 коп. (въ 1902 году—495622 руб. 96 коп.).

По гор. Баку и уѣздамъ, сборы съ документовъ и по взысканіямъ распредѣляются слѣдующимъ образомъ:

	1902 г.	1903 г.
Гор. Баку	376734 р. 43 к.	333045 р. 58 к.
Уѣзды:		
Бакинскій	50060 р. „	70839 р. 80 к.
Ленкоранскій	21485 р. 35 к.	16663 р. 94 к.
Джеватскій	13407 р. 26 к.	17186 р. 3 к.
Шемахинскій	10550 р. 37 к.	7374 р. 6 к.
Кубинскій	7853 р. 5 к.	13124 р. 81 к.
Геокчайскій	15532 р. 50 к.	15704 р. 14 к.

Изъ общей суммы сборовъ на гор. Баку приходится 70,2⁰/₀.

е) Раскладочный сборъ съ торговыхъ предпріятій.

За отчетный годъ подлежало къ поступленію раскладочнаго сбора 202576 руб. 16 коп. Менѣе предыдущаго года на 59155 руб. 19 коп. Поступило же въ отчетномъ году 135127 руб. 38 коп. менѣе предыдущаго года на 33735 руб. 98 коп.

Сумма поступившаго сбора по гор. Баку и уѣздамъ распре-
дѣляется слѣдующимъ образомъ:

	1902 г.	1903 г.
По гор. Баку съ нефт. район.	239264 р. 35 к.	179798 р. 16 к.
У ѣ з д ы:		
Геокчайскій	3270 р. „	3375 р. „
Джеватскій	12587 р. „	11570 р. „
Кубинскій	3390 р. „	4358 р. „
Ленкоранскій	3220 р. „	3475 р. „
Шемахинскій	„ „	1940 р. „
И Т О Г О .	261731 р. 35 к.	202576 р. 16 к.

Изъ приведенной выше таблицы видно, что изъ общей сум-
мы раскладочнаго сбора 179798 р. 16 коп. или 88,7% приходится
на городъ Баку съ его нефтянымъ райономъ и лишь 11,3% на
уѣзды.

и) Отправленіе натуральныхъ повинностей.

і) Военская повинность.

Въ отчетномъ году подлежало призыву къ отбыванію воин-
ской повинности 1081 человекъ. По разверсткѣ же назначено бы-
ло къ принятію на службу 265 человекъ, принято было 256.

Принятые на службу распредѣлялись:

а) По сословіямъ:

Дворянъ	3
Купцовъ	3
Почетныхъ гражданъ	3
Мѣщанъ	67
Крестьянъ, поселянъ и проч.	180

б) По происхожденію:

Великороссовъ	64
Малороссовъ	11
Армянъ	84
Евреевъ	47
Поляковъ	1
Нѣмцевъ	2
Грузинъ	1
Молоканъ (сектантовъ)	46

в) По вѣроисповѣданіямъ:

Православ. и единовѣрцевъ	42
Раскольниковъ	47
Сектантовъ	33
Прочихъ христіанъ	87
Иудеевъ	47

г) По образованію:

Имѣющихъ право на сокращеніе срока 18 человекъ.
Грамотныхъ (умѣющихъ читать и писать, или только читать)
114 чел., Неграмотныхъ 124.

Число грамотныхъ принятыхъ на службу составляетъ 51,5%
общаго числа принятыхъ на службу.

По сравненію съ предыдущимъ годомъ число грамотныхъ
уменьшилось на 41 или 26,5%.

2) Дорожная и прочія повинности.

Натуральныя повинности, лежащія на сельскомъ податномъ сословіи состоятъ: въ исправленіи дорогъ и мостовъ, укрѣпленіи береговъ рѣкъ, истребленіи саранчи, а также въ доставленіи подводъ и лошадей воинскимъ частямъ, этапнымъ партіямъ и чиновникамъ.

Всего въ Геокчайскомъ и Шемахинскомъ уѣздахъ въ отчетномъ году населеніемъ было выставлено 1838 лошадей 158 подводъ и 36452 рабоч., что по переложенію на деньги обошлось населенію въ 26590 руб. 60 коп.

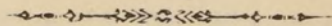
Распредѣленіе расходовъ на натуральныя повинности по уѣздамъ было слѣдующее:

У ѣ з д ы:	Р у б л и.
Геокчайскій . . .	21533 р. 80 коп.
Шемахинскій . . .	5056 р. 80 коп.

По остальнымъ уѣздамъ свѣдѣній нѣтъ.

Въ отчетномъ году болѣе всего затрачено труда жителями Геокчайскаго уѣзда, во первыхъ, на укрѣпленіе береговъ рѣкъ Куры, во вторыхъ на истребленіе саранчи и въ третьихъ на исправленіе дорогъ. (Въ отчетномъ году ими выставлено было 31141 рабочихъ, что въ общемъ составило крупную цифру 18683 руб. 80 коп.)

Вообще надо замѣтить, что натуральныя повинности, въ силу чисто мѣстныхъ условій, по отдѣльнымъ мѣстностямъ губерніи распредѣляются крайне неравномѣрно.



Ш. Общественное благоустройство и благочиніе.

а) Казенныя и общественныя зданія.

Казенныхъ зданій, занимаемыхъ присутственными мѣстами и тюрьмами, въ губерніи имѣется:

Каменныхъ.	10
Деревянныхъ	2
Сырцовыхъ.	5

Построенныхъ на счетъ земскихъ суммъ въ губерніи имѣется 17 каменныхъ и кирпичныхъ зданій для этапныхъ и всадничьихъ постовъ.

Кромѣ того въ губерніи имѣются еще казенныя зданія карантиннотаможеннаго вѣдомства (съ кордонными постами на границѣ съ Персіей).

Работъ по постройкѣ новыхъ сооружений и ремонту старыхъ произведено въ отчетномъ году:

1) Ремонтъ зданія Ленкоранскаго казначейства на сумму 2,451 руб. 92 коп.

2) Ремонтъ зданія Сангачальскаго поста полицейской стражи на сумму 3,850 руб. 77 коп.

3) Ремонтъ зданія Ленкоранской тюрьмы на сумму 6,677 р.

4) Ремонтъ зданія бывшей Бакинской почтовой станціи на сумму 144 руб. 23 коп.

5) Ремонтъ зданій тюремъ Бакинской губерніи на сумму 961 руб. 54 коп.

6) Ремонтъ зданія казармы Геокчайской караульной команды на сумму 510 руб.

7) Переустройство отхожихъ мѣстъ и коробоваго свода лѣстничной клѣтки въ женской больницѣ Кубинской тюрьмы на сумму 769 руб. 23 коп.

8) Устройство печей въ Бакинской почтово-телеграфной конторѣ на сумму 60 руб.

9) Постройка деревяннаго барака на Дудзамешинскомъ переселенческомъ участкѣ Ленкоранскаго уѣзда на сумму 669 руб. 34 коп.

10) Постройка зданія для Шерадильскаго поста полицейской стражи и этапнаго помѣщенія въ Шемахинскомъ уѣздѣ на сумму 11,819 руб. 55 коп.

Всего произведено работъ на сумму 27,913 р. 57 коп.

б) Дороги, мосты и переправы.

Въ предѣлахъ Бакинской губерніи кромѣ водяныхъ путей сообщенія по Каспійскому морю и рѣкѣ Куръ, имѣются главнѣйшія сухопутныя дороги:

1) Закавказская желѣзная дорога, проходящая по губерніи на протяженіи 240 верстъ.

2) Петровско-Бакинская вѣтвь Владикавказской желѣзной

дороги, пролегающая въ одномъ направленіи отъ рѣки Самура до станціи Баладжары на протяженіи 186, 722 верстѣ.

3) Желѣзная дорога отъ гор. Баку на промысла Сабунчи и Сураханы.

4) Почтовые и грунтовые дороги, содержимыя на средства казны и земства, прорѣзывающія губернію въ разныхъ направленіяхъ: а) шоссированная гравіемъ дорога отъ Баку до Балахановъ-Сабунчинскихъ нефтяныхъ промысловъ 12 верстѣ, б) шоссированная гравіемъ дорога отъ гор. Баку до нефтяныхъ промысловъ на Биби-Эйбатѣ, в) шоссированная дорога отъ гор. Шемахи до желѣзно-дорожной станціи Кюрдамиръ, протяженіемъ 68,5 версты, г) шоссированная гравіемъ почтовая дорога отъ желѣзно-дорожной станціи Уджары до м. Геокчая—16¹/₂ вер., д) грунтовая почтовая дорога отъ желѣзно-дорожной станціи Аджи-Кабуль до мѣстечка Сальяны 50¹/₂ вер. и отъ Сальянъ до гор. Ленкорани 118 верстѣ, въ томъ числѣ уплотненная ракушею дорога протяженіемъ 17 вер. между Пришибомъ и Николаевкою, 12 верстѣ между Николаевкою и Кумбаши и 12 вер. отъ Новоголки къ Андреевкѣ, изъ коихъ существуетъ отъ Новоголки до Дамахскаго поста 4 версты, а 8 верстѣ составляли дамбу, которая при наводненіи 1896 года была смыта и частью снесена. Эта мѣстность и по настоящее время затопляется до сел. Качахъ-Кенда на протяженіи около 15 верстѣ, почему предполагается исправить выстроенную дамбу и сдѣлать новую отъ Андреевки до Кочахъ-Кенда. Исполненіе этихъ работъ было приостановлено въ виду особенной трудности производства такихъ въ топкихъ и залитыхъ водою мѣстахъ, требующихъ техническихъ приспособленій и денежныхъ средствъ, влѣдетвіе невозможности производить натуральною повинностью мѣстнаго населенія, сообщеніе-же въ настоящее время по затопленной мѣстности производится съ большими затрудненіями на лодкахъ и временами въ объѣздъ на лошадахъ, ж) грунтовая дорога (бывшая почтовая) отъ Баку до гор. Кубы 156¹/₂ вер. и отъ Кубы до границы губерніи 42¹/₂ вер., а всего 199 вер., въ томъ числѣ шоссированной гравіемъ отъ гор. Кубы до границы Бакинскаго уѣзда 91 верста, отъ гор. Баку до Сарай 17¹/₂ вер. шоссированной щебнемъ отъ гор. Кубы до Худата 21¹/₂ вер.

Состояніе этихъ дорогъ удовлетворительное, только въ распутицу на грунтовыхъ дорогахъ сообщеніе затруднительное въ особенности на участкѣ отъ Сарай до Пирдагнасы и Кизиль-Буруна, по причинѣ крайне вязкаго грунта.

Кромѣ того имѣется ново-образованная почтовая дорога отъ гор. Кубы до ст. Хачмазъ, Баладжары-Дербентской желѣзной дороги. Эта дорога въ настоящее время находится не въ удовлетворительномъ состояніи, особенно въ распутицу.

Предполагается между этими пунктами устроить шоссированный путь.

На постройку этого пути исчислено по технической смѣтѣ и проекту 186,898 руб. 92 коп.

Мостовъ, мостиковъ деревянныхъ и каменныхъ въ разныхъ мѣстахъ губерніи, построенныхъ на денежные средства земства и натуральною повинностью 335, изъ нихъ III выстроены на суммы земства.

По дорожной части въ отчетномъ году произведены слѣдующія работы:

1) Ремонтъ Ахсу-Кюрдамирскаго шоссе на сумму 6,376 р. 49 коп.

2) Ремонтъ Ахсу-Шемахинскаго шоссе, на сумму 9,457 руб. 77 коп.

3) Ремонтъ моста въ гор. Кубѣ на сумму 5,508 р. 75 к.

4) Ремонтъ мостовъ на Куба-Худатской шоссеиной дорогѣ на сумму 1,105 руб. 15 коп.

5) Ремонтъ моста черезъ морцо у Кумбашинской почтовой станціи въ Ленкоранскомъ уѣздѣ на сумму 370 руб.

6) Ремонтъ моста между гор. Ленкоранью и сел. Пришибомъ на сумму 2,000 руб.

и 7) Перестройка Аджи-Даринскаго моста въ Шемахинскомъ уѣздѣ на сумму 3,074 руб. 87 коп.

Бакинская губернія крайне нуждается въ путяхъ сообщенійхъ и на первой очереди надо считать слѣдующія сооруженія:

1) Устройство шоссеиной дороги между гор. Кубою и ст. Хачмазь.

Объ этомъ возбуждено уже ходатайство предъ главнымъ Кавказскимъ начальствомъ и техническія данныя съ исчисленіемъ о стоимости работъ внесены въ проектъ земской смѣты по Бакинской губерніи на трехлѣтіе съ 1904 г.

2) Устройство шоссеиной дороги отъ гор. Шемахи до гор. Кубы черезъ Тенгинское ущелье, о чемъ также возбуждено ходатайство.

3) Постройка желѣзнаго моста черезъ рѣку Ахсуинку на Ахсу-Кюрдамирскомъ участкѣ Шемаха-Кюрдамирской шоссеиной дороги.

4) Возстановленіе Дамахской и постройка Качахъ-кендской дамбъ.

в) Почта и Телеграфъ.

Число почтовыхъ учрежденій въ отчетномъ году въ Бакинской губерніи 22.

На содержаніе личнаго состава служащихъ, наемъ помѣщеній, канцелярскія и хозяйственныя надобности израсходовано 142,816 р., болѣе предыдущаго года на 5,422 руб.

Поступило доходовъ почтоваго и телеграфнаго 568,823 р. Слѣдовательно почтово-телеграфныя учрежденія Бакинской губерніи дали чистаго дохода 426,007 руб., болѣе прошлаго года на 21,775 руб.

Мѣстонахожденія почтово-телеграфныхъ учрежденій, движеніе въ оныхъ корреспонденціи и денежныхъ суммъ подробно указаны въ прилагаемой къ сей статьѣ вѣдомости лит. Д.

г) Телефонъ.

Къ 1 января текущаго 1904 года общее протяженіе телефонной сѣти въ гор. Баку и его окрестностяхъ составляло 72 верс.

Протяженіе воздушныхъ проводовъ было равно 3190 в. Число же телефоновъ 1234 т. е. въ теченіи 1903 года общее протяженіе воздушныхъ проводовъ уменьшилось на 40 вер., а число телефоновъ увеличилось на 33

Стоимость абонимента въ г. Баку 150 руб. на Баиловъ-200 руб. въ Балаханахъ и Биби-Эбатъ-250 руб. и въ Кешлинской дачѣ 125 руб.

Доходовъ получено 223875 руб., расходовъ же произведено 92500 руб.

д) Дѣятельность водныхъ учреждений.

Дѣятельность чиновъ Водныхъ Учрежденій въ Бакинской губерніи въ 1903 году заключалась въ занятіяхъ техническихъ и административныхъ.

Техническія работы были слѣдующія:

1. Проектъ орошенія 160000 дес. земель въ Муганской степи.

Для орошенія этого пространства проектированы изъ р. Аракса три оросительныя системы: верхняго, нижняго и средняго каналовъ, изъ коихъ каждая можетъ быть построена самостоятельно.

Стоимость работъ по устройству системы верхняго канала съ водосборной сѣтью и всѣми искусственными сооружениями, исчислена по смѣтамъ въ 1201105 руб. 90 коп.

Валовая орошаемая площадь составляетъ 34000 дес. а за исключеніемъ солонцевъ, дорогъ, русель, канавъ, бугровъ и прочихъ случайно неудобныхъ земель, всего въ количествѣ до 10% валовой площади—30600 дес.

Стоимость орошенія 1 дес. исключительно удобныхъ земель—39 руб. 25 коп.

Стоимость работъ по устройству системы средняго канала—2047,104 руб. 79 коп.

Валовая орошаемая площадь составляетъ—64000 дес., а за исключеніемъ 10%, объясненныхъ выше, а также еще 2000 д. солонцеватыхъ земель—55800 дес.

Стоимость орошенія 1 дес., исключительно удобныхъ земель 36 руб. 68 коп.

Стоимость работъ по устройству системы нижняго канала—1763041 руб. 58 коп.

Орошаемая площадь исключительно удобныхъ земель составляетъ 55800 дес. (валовая—62000 дес.).

Стоимость орошенія 1 десятины—31 р. 60 коп.

Итого стоимость 3-хъ системъ исчислена въ 5011252 руб. 27 коп., что составитъ расходъ на 1 дес.—35 руб. 30 коп.

Если бы по обстоятельствамъ постройка каждой отдѣльной системы во всемъ ея объемѣ оказалась невозможною, то для постепеннаго исполненія работъ составлены еще три частичныхъ проекта а именно:

1) Проектъ первоначальнаго устройства верхняго канала съ временнымъ водопріемникомъ для орошенія 8000 дес. на сумму 285893 руб. 56 коп.

2) Проектъ первоначальнаго устройства нижняго канала для орошенія 8000 дес. на сумму 270018 р. 31 коп.

3) Проектъ на устройство того же канала для орошенія 16000 дес. на сумму 515969 руб. 61 коп.

2. Общій проектъ орошенія сѣверо-восточной Мугани. Произведены взысканія для развитія правильнаго орошенія въ сѣверовосточномъ углу Муганской степи. Изслѣдованный районъ, расположенный между рѣками: Араксомъ, Новымъ Араксомъ и Курой, занимаетъ площадь въ 63000 дес. изъ коихъ 37000—свободныя казенныя земли 26000 дес. состоятъ въ надѣлѣ татарскихъ селеній. Въ топографическомъ отношеніи сѣверо-восточная

Мугань представляет равнину, прорѣзанную тремя слабо выраженными возвышенностями, вдоль которыхъ проходятъ довольно большія и глубокія балки: Гюръ-Гюръ-Кобы, Сарыджалырь-Кобы, и Мирза-Малы-Кобы.

Произведенныя изысканія состояли въ нивелировкахъ по вышеуказаннымъ балкамъ, со снятіемъ поперечныхъ профилей, трассировкѣ новаго канала по нѣсколькимъ вариантамъ и нивелировкѣ по берегу Аракса для опредѣленія болѣе удобнаго мѣста для начала канала.

На основаніи полученныхъ данныхъ, нынѣ составляется подробный проэктъ орошенія всего изслѣдованнаго района.

3. Предположенія о постепенномъ исполненіи работъ по орошенію сѣверо-восточной Мугани. Стоимость орошенія всей изслѣдованной въ сѣверо-восточной Мугани площади выразится болѣе или менѣе значительной суммой и разрѣшеніе работъ можетъ потребовать продолжительнаго времени, а такъ какъ въ этомъ районѣ образованы переселенческіе участки, заселеніе которыхъ поставлено на первую очередь, то для скорѣйшаго ихъ орошенія явилась необходимость составить предположенія о постепенномъ оживленіи указанной площади.

Вся стоимость, проэктированныхъ въ первую очередь работъ въ сѣверо-восточной Мугани составляетъ 26639 р. или кругло 27000 руб.

4. Защита отъ подмыва сел. Петропавловскаго. По ходатайству мѣстнаго населенія была произведена съемка и составленъ планъ мѣстности у слиянія рѣкъ Куры и Аракса; произведены нивелировки по разнымъ направленіямъ для отвода русла отъ опаснаго мѣста. На основаніи полученныхъ данныхъ составленъ проэктъ огражденія селенія въ нѣсколькихъ вариантахъ. Составленные варианты дѣлятся на три типа: отводъ рѣки отъ Петропавловки путемъ спрямленія русла Аракса по тремъ разнымъ направленіямъ; устройство полузапрудъ и устройство сплошной набережной въ мѣстѣ подмыва.

Стоимость оградительныхъ работъ по каждому изъ этихъ вариатовъ колеблется около 20000 руб.

5. Осушеніе разливовъ Новаго Аракса. Произведены подробныя изслѣдованія въ районѣ разливовъ Новаго Аракса съ цѣлью составленія проэктвовъ осушенія этихъ разливовъ, урегулированія русла Новаго Аракса и въ послѣдствіи правильнаго орошенія осушенныхъ земель. Разливы Новаго Аракса, какъ выяснилось, занимаютъ площадь въ 96000 дес. въ восточной части Муганской степи. Вся эта площадь была изслѣдована, какъ подробною плоскостною нивелировкой, такъ и съемкою. Всего пронивелировано до 900 верстѣ.

Въ видахъ изученія быта рѣкъ Куры и Аракса и для полученія необходимыхъ данныхъ для составленія проэкта предполагаемаго осушенія разливовъ путемъ спуска воды Новаго Аракса въ Куру, были произведены: опредѣленія расхода этихъ рѣкъ во многихъ пунктахъ; опредѣленъ уклонъ ихъ; сдѣланы промѣры поперечныхъ сѣченій, сдѣланы наблюденія надъ колебаніями и взаимнымъ отношеніемъ горизонта водъ Куры и Аракса въ половодье и межень.

Произведенныя изслѣдованія показали, что Новый Араксъ отъ истока до кургана „Эшакъ-тапа“, на протяженіи 56 верстѣ имѣ-

еть достаточное падение-0,1 саж., на 1 версту, а южнѣе до моря, въ широкой части разливовъ уклонъ ничтожный.

Горизонтъ низкихъ водъ Новаго Аракса въ мѣстѣ перелома уклона противъ кургана „Эшакъ-тапа“ превышаетъ горизонтъ Куры въ ближайшемъ пунктѣ, а въ полную воду горизонты одинаковы. Такимъ образомъ является возможность отвести воды Новаго Аракса въ Куру, начавъ отведенный каналъ нѣсколько выше мѣста перелома уклона.

Задача отвода воды облегчается существованіемъ протока изъ Новаго Аракса, соединяющагося съ балкою Мирза-Мелы, которая близко подходит къ Курѣ. Всѣмъ протокомъ и частью этой балки можно будетъ воспользоваться для будущаго русла Новаго Аракса, а совершенно новый прокопъ придется сдѣлать только на протяженіи 4 верстѣ. Въ части Новаго Аракса отъ истока до начала отводнаго русла въ р. Куру потребуются мѣстами расчистка русла и устройство оградительныхъ по берегамъ валовъ.

По исполненіи тѣхъ работъ осушится до 75000 десятинъ ниже отводнаго канала и до 20000 дес. выше по теченію Нов. Аракса.

Земли эти можно будетъ оросить изъ того же Новаго Аракса. По отводному каналу надо будетъ опускать въ полую воду отъ 8 до 10 куб. саж. воды.

Въ настоящее время проэктъ осушенія разливовъ составляется.

6. Открытіе Гюръ-Гюрскаго канала Въ 1903 году былъ оконченъ и открытъ Гюръ-Гюрскій каналъ изъ р. Аракса. Изъ новаго канала было залито:

у крестьянъ сел. Петропавловскаго	770	десятинъ.
у новоселовъ сел. Ново-Александровскаго	300	„
У крестьянъ татарскаго сел. Согоушанъ-Кюркенды и на небольшихъ участкахъ отдѣльныхъ хозяевъ до	300	дес.

И Т О Г О 1400 дес.

Кромѣ того изъ канала и частью изъ Новаго Аракса у Александровцевъ залито еще около 600 дес.

Въ общемъ пространство, залитое съ 25 марта до 25 мая составляетъ около—2000 десятинъ.

Требованіе на воду Гюръ-Гюрскаго канала въ 1904 году чрезвычайно возросло. Кромѣ селеній Петропавловскаго, Согоушанъ-Керкенды и Ново-Александровскаго, воду желаетъ получить Управленіе Земледѣлія Бакинской губерніи для оброчныхъ статей, и о томъ же просятъ сами арендаторы статей Согласно составленному росписанію распределенію воды Гюръ-Гюрскаго канала на 1904 годъ предположено по возможности удовлетворить всѣхъ нуждающихся въ водѣ. Приэтомъ на счетъ отпущенной для развитія Гюръ-Гюрскихъ работъ суммы 4620 р. изъ остатковъ отъ изысканій 1903 года, будутъ приняты всѣ зависящія мѣры къ пропуску возможно большаго количества воды въ каналъ.

7. Гидрометрическія изслѣдованія въ Бакинской губерніи заключались:

а) Въ опредѣленіи расхода воды въ рѣкахъ курѣ у гидрометрическаго поста въ Сальянахъ; старомъ Араксѣ—у Карадоннинскаго поста пограничной стражи, на немъ же противъ села Мугани, на немъ же противъ сел. Молла-Вайзлы, что выше отдѣленія Новаго Аракса, на Новомъ Араксѣ—у его истока и на

немъ же въ мѣстѣ бывшаго Чоильскаго поста земской стражи. Работы по опредѣленію расходовъ воды имѣли цѣлью выяснитъ наименьшее и наибольшее количество воды въ поименованныхъ рѣкахъ, что весьма важно для соображеній о свободномъ количествѣ воды, которое можетъ быть обращено на новыя орошенія.

б) Въ веденіи непрерывныхъ наблюденій на гидрометрическихъ постахъ колебаній горизонта воды въ рѣкахъ для полученія данныхъ при составленіи проектовъ орошенія на огражденіе отъ наводненія.

в) Въ опредѣленіи коэффициентовъ расхода воды на орошеніе единицы площади, что необходимо, какъ для цѣлей окружающихъ по опредѣленію правъ пользованія водою присутствій, которыя въ своихъ работахъ обязаны соображаться съ потребностью населенія въ водѣ, такъ и для соображеній при составленіи новыхъ оросительныхъ проектовъ.

Что же касается административной дѣятельности членовъ Водныхъ учрежденій, въ Бакинской губерніи, то она заключалась:

1) Въ наблюденіи за дѣйствіями выборной водной администраціи и въ разборѣ претензій, заявленныхъ на распоряженія этой администраціи.

2) Въ разборѣ споровъ о водопользованіи.

3) Въ представленіи свѣдѣній и заключеній по разнымъ вопросамъ, относящимся къ выводу воды, по проведенію новыхъ каналовъ, по устройству вододѣйствующихъ заведеній и т. д.

4) Въ веденіи денежнаго хозяйства водныхъ округовъ и провѣркѣ денежныхъ раскладокъ этихъ округовъ на содержаніе должностныхъ лицъ и на ремонтъ каналовъ.

Самымъ характернымъ явленіемъ въ водномъ хозяйствѣ Закавказья въ 1903 г. было дальнѣйшее развитіе орошенія въ низовьяхъ Куры въ восточной Мугани съ помощью подъема воды паровыми водокачками.

е) Народная нравственность.

Нравственныя качества населенія оцѣниваются большею или меньшею преступностью его и самимъ характеромъ совершенныхъ преступленій.

По свѣдѣніямъ Прокурорскаго надзора въ отчетномъ году совершено 585 преступленій, за совершеніе коихъ приговорено къ наказаніямъ 732 человека, въ томъ числѣ 715 мужчинъ и 17 женщинъ.

Первое мѣсто по количеству преступленій занимаютъ убійства—259 или 35,4% всѣхъ преступленій, затѣмъ кражи 105 или 14,3%, затѣмъ нанесеніе ранъ и увѣчій 88 или 12%. Неуваженіе къ присутственнымъ мѣстамъ или чиновникамъ при отправленіи должности 26 или 3,5%, грабежи составляютъ лишь 1,5% всѣхъ преступленій, а разбои 1,6%.

Сравнительно съ предыдущимъ годомъ число преступленій по которымъ обвинительные приговоры обращены къ исполненію, увеличилось на 18 (въ 1902 году было 567), а число осужденныхъ на 40 (въ 1902 году было 692).

По роду преступленій число осужденныхъ располагается въ слѣдующемъ порядкѣ:

	Муж.	Жен.
Лже присяга.	4	—

	Муж.	Жен.
Сопровитленіе распоряженіямъ Правительства и неповиновеніе установленнымъ властямъ	24	—
Неуваженіе къ присутственнымъ мѣстамъ и чиновникамъ при от- правленіи должности	30	4
Взломъ тюремъ, увозъ и побѣгъ находящихся подъ стражею или надзоромъ	6	—
Превышеніе и бездѣйствіе власти.	12	—
Проступки должностныхъ лицъ при храненіи и управленіи ввѣ- реннаго имъ по службѣ иму- щества	3	—
Подлоги по службѣ	5	—
Медленность, нерадѣніе и не со- блюденіе порядка въ отправле- ніи должности	5	—
Преступленія и проступки про- тивъ имущества и доходовъ казны	29	—
Преступленія и проступки чинов- никовъ по особеннымъ родамъ службы	2	—
Нарушеніе общественнаго спокой- ствія, порядка и ограждающія оныя постановленія	1	—
Нарушеніе постановленій ограж- дающихъ общественную нрав- ственность	5	—
Нарушеніе уставовъ почтовыхъ и телеграфныхъ	1	—
Смертоубійствъ	280	3
Нанесеніе ранъ, увѣчья и дру- гихъ поврежденій здоровью	90	1
Оскорбленіе чести и цѣлому- дрія женщинъ, личныя обиды и клевета	9	1
Истребленіе и поврежденіе чужого имущества поджогомъ или дру- гимъ образомъ	3	—
Разбой	23	—
Грабежъ	19	—
Кража	150	8
Мошенничество	2	—
Растрата и присвоеніе	12	—

Приведенныя выше данныя о числѣ и родѣ преступленій и числѣ осужденныхъ не могутъ въ дѣйствительности дать пра-
вильнаго представленія о народной нравственности за отчетный
годъ, такъ какъ таковыя представляютъ собственно только от-
четъ о дѣятельности суда за 1903 годъ и такъ какъ въ число
разсмотрѣнныхъ за это время дѣлъ входятъ и такія, которыя
возникли до отчетнаго года, а съ другой стороны, сюда не вошли
дѣла, возникшія въ отчетномъ году, по коимъ еще не состоя-

лось рѣшеніе, или такое не приведено въ исполненіе Для того чтобы дать болѣе правильное представленіе о нравственности населенія Бакинской губерніи ниже приводятся свѣдѣнія о числѣ осужденныхъ въ теченіи послѣднихъ десяти лѣтъ

Г О Д Ы.	Число дѣлъ, по коимъ приговоры обращены къ исполненію.	Число лицъ, приговоренныхъ къ наказанію.	Количество населенія.	На сколько душъ населенія приходится одно преступленіе.
1894 . .	385	507	795724	1570
1895 . .	557	717	813128	1134
1896 . .	525	617	814789	1416
1897 . .	532	621	832558	1341
1898 . .	638	666	912859	1371
1899 . .	780	669	943220	1410
1900 . .	903	792	977624	1233
1901 . .	629	819	977471	1196
1902 . .	567	692	1002143	1767
1903 . .	585	732	1015912	1734

Изъ приведенныхъ выше цифровыхъ данныхъ видно, что въ отчетномъ году, сравнительно съ количествомъ населенія, число осужденныхъ немного превышаетъ предыдущій годъ и что въ теченіе десятилѣтняго періода времени число преступленій не прогрессируетъ, а колеблется.

Всего же въ теченіе десяти лѣтъ осуждено судомъ 6772 души, т. е. въ среднемъ 677 душъ въ годъ или одинъ осужденный на 1,348 душъ, каковой процентъ надо признать весьма незначительнымъ, особенно если принять во вниманіе, что громадное большинство населенія Бакинской губерніи стоитъ на очень низкой степени развитія и что въ Бакинской губерніи большинство преступленій совершается, главнымъ образомъ, подъ вліяніемъ сильно развитаго чувства мести. Отмщеніе врагу для многихъ туземныхъ племенъ, является не только глубоко вкоренившимся обычаемъ, но даже своего рода догматомъ и священной обязанностью, невыполненіе которой покрываетъ позоромъ не только отдѣльную личность, но также и всю его семью и даже весь его родъ.

При такихъ возрѣніяхъ и вѣрованіяхъ мстительность среди туземцевъ получила самое широкое развитіе и выражается въ самыхъ разнообразныхъ видахъ и формахъ, при чемъ не ограничиваясь наиболѣе распространенными способами отмщенія въ видѣ различныхъ покушеній противъ личности (убійствъ, пораненій и увѣчій) туземецъ мститъ своему врагу также и путемъ разрушенія его благосостоянія (поджогами домовъ и хлѣбныхъ запасовъ, угономъ скота и проч.) а иногда и покушеніемъ на его честь и доброе имя, посредствомъ неправильнаго обвиненія его въ томъ или другомъ преступленіи, при чемъ друзья и единомышленники мстителя являются всегда готовыми подставными свидѣтелями, которые не останавливаются даже и предъ ложной присягой.

Борьба съ этимъ зломъ, пустившимъ глубокіе корни въ общемъ строѣ мѣстной жизни, крайне затруднительна и для достиженія удовлетворительныхъ результатовъ необходимо прежде всего возможно-болѣе широкое распространеніе просвѣщенія и гражданственности, поднятіе уровня нравственнаго развитія мѣстнаго населенія и смягченіе его жестокихъ нравовъ, для чего потребны многіе годы и настойчивыя воспитательныя заботы въ одномъ и томъ же направленіи въ смыслѣ установленія надъ населеніемъ строгой, быстрой и справедливой дисциплинарной системы.

Приведенная выше характерная особенность мѣстнаго населенія, въ связи съ свойственнымъ южнымъ народомъ горячимъ темпераментомъ, приводятъ къ заключенію, что число совершаемыхъ въ губерніи преступленій, въ общемъ выводѣ, сравнительно, незначительно, особенно если выдѣлить гор. Баку, гдѣ преступность естественно нѣсколько повышена, вслѣдствіе большого наплыва туда мастеровыхъ и рабочихъ всѣхъ видовъ а также разныхъ неблагонадежныхъ лицъ, ищущихъ легкой наживы, а также вслѣдствіе особыхъ условий фабрично-заводской жизни.

ж) Р а с к о л ь .

Въ предѣлахъ Бакинской губерніи въ отчетномъ году, по полицейскимъ свѣдѣніямъ, проживало 29204 раскольниковъ и сектантовъ. Менѣе прошлаго года на 909. Въ томъ числѣ: іудействующихъ 1184, старообрадцевъ 137 и единовѣрцевъ 244, остальные молокане. Въ отчетномъ году случаевъ совращенія въ расколъ или сектанство православныхъ не замѣчалось.

Лучшимъ средствомъ борьбы съ расколомъ служатъ церковно-приходскія школы, такъ какъ въ нихъ дѣти раскольниковъ учатся Закону Божию у мѣстнаго священника и воспитываются въ духѣ Православія.

Въ отчетномъ году церковно-приходскія школы посѣщали 149 учащихся дѣтей раскольниковъ, болѣе предыдущаго года на 25 чел.

з) Т ю р ь м ы и а р е с т а н т ы .

Новыхъ тюремъ въ Бакинской губерніи не было выстроено въ отчетномъ году.

Къ началу отчетнаго года число арестантовъ равнялось 1062 душ. обоюго пола: 1042 мужчинъ и 20 женщинъ.

Въ теченіе же года:	Муж.	Жен.
Поступило	4787	83
Выбыло	4578	72
Къ 1 января 1904 г. остав. . .	1251	31

По сравненію съ предшествовавшимъ годомъ поступило на 607 чел. и выбыло на 191 чел. болѣе.

и) Т ю р е м н ы е К о м и т е т ы и и х ъ д ѣ я т е л ь н о с т ь .

Въ отчетномъ году какъ и въ предыдущемъ функционировали въ губерніи слѣдующіе Тюремные Комитеты: Бакинской губернской и уѣздные: Кубинскій, Шемахинскій и Ленкоранскій.

Къ 1 января отчетнаго года въ Бакинскомъ Губернскомъ попечительномъ о тюрьмахъ Комитетѣ осталось 34,196 руб. 38 коп. и въ его уѣздныхъ отдѣленіяхъ 2,689 руб. 29 коп.

Въ отчетномъ году поступило въ Бакинскій Комитетъ 77,044 р. 88 коп. и въ уѣздныя отдѣленія 46,809 руб. 93 коп.

Итого по всей губерніи въ приходѣ было 160,740 руб. 48 коп.

Израсходовано Бакинскимъ Комитетомъ 81,242 руб. 10 к., а уѣздными отдѣленіями 45,769 руб. 33 коп. Всего израсходовано по всей губерніи 127,011 руб. 43 коп. Осталось къ 1 января 1904 года 33,729 руб. 5 коп.

Бакинскій Комитетъ имѣетъ еще долгу поставщикамъ продуктовъ 12,805 руб. 50 коп., а потому остатокъ къ слѣдующему году будетъ равенъ 20,923 руб. 55 коп.

о) П о ж а р ы.

По полицейскимъ свѣдѣніямъ въ отчетномъ году пожаровъ въ губерніи было 609, на 72 болѣе чѣмъ въ 1902 году (537); изъ нихъ на города приходится 92 случая, а на уѣзды 517.

Убытки причиненные пожарами въ 1903 году оцѣниваются въ 2.613,993 руб., на 124,431 руб. болѣе 1902 года. Такое колебаніе зависитъ отъ пожаровъ на нефтяныхъ промыслахъ и заводахъ, гдѣ одинъ пожаръ влечетъ за собою убытки въ сотни тысячъ рублей.

Въ селеніяхъ Бакинской губерніи пожары отличаются особеннымъ характеромъ: происходятъ въ большинствѣ случаевъ не отъ случайныхъ причинъ или неосторожнаго обращенія съ огнемъ, а отъ поджоговъ, совершаемыхъ изъ мести. Такъ, въ отчетномъ году изъ числа 517 пожаровъ 290 или 56,1% произошло отъ поджоговъ и всего 31 или 5,9% отъ неосторожнаго обращенія съ огнемъ.

Пожарная часть устроена въ горъ Баку и въ Балаханахъ.

При Бакинскомъ полицейскомъ управленіи имѣется пожарная команда, содержащаяся на городскія средства, въ коей въ отчетномъ году по штату состояло: одинъ брандмейстеръ и 42 человѣка нижнихъ чиновъ, при 40 лошадяхъ, 9 трубахъ и другихъ необходимыхъ пожарныхъ инструментахъ. Содержаніе въ Баку пожарной команды стоило въ отчетномъ году 23,649 руб. 85 коп.

Въ Балаханахъ пожарная часть содержится на счетъ Совѣта Съѣзда нефтепромышленниковъ и находится въ вѣдѣніи Балахано-Сабунчинскаго полиційместера. Въ оной состоитъ: 1 брандмейстеръ и 20 рабочихъ при 30 лошадяхъ, 55 пожарныхъ трубахъ и другихъ необходимыхъ инструментахъ.

Кромѣ того на многихъ промыслахъ и заводахъ имѣются всѣ принадлежности для тушенія пожаровъ, но отдѣльныхъ пожарныхъ командъ нѣтъ, а въ случаѣ надобности въ тушеніи пожара принимаютъ участіе промысловые рабочіе.

Въ уѣздныхъ городахъ, мѣстечкахъ и селеніяхъ губерніи пожарныхъ командъ и пожарныхъ инструментовъ не имѣется вовсе; да въ нихъ и не представляется особенной надобности, такъ какъ постройки возведены преимущественно изъ негоряемаго матеріала—земли и камня, слѣдовательно большихъ пожаровъ быть не можетъ; при поджогахъ же сѣна или хлѣба въ стогахъ пожарные инструменты не окажутъ существенной пользы.

Прилагается вѣдомость № 6 и приложеніе къ оной.

IV. Народное здравіе и общественное призрѣніе.

а) Медико-Санитарная часть.

1) Врачебный персоналъ.

Всѣхъ гражданскихъ врачей въ отчетномъ году было: въ гор. Баку 75, въ уѣздахъ 33, а всего 108.

Менѣе предыдущаго года на 5.

Женщинъ-врачей 7.

И з ъ н и х ъ:

При лечеб. управ. (Губер. врачъ и 2 помощ.). . .	3
Уѣздныхъ врачей.	6
Городовыхъ.	6
Сельскихъ	6
Карантинныхъ.	5
Городскихъ.	9
Санитарныхъ	4
Заводскихъ.	19
При учебныхъ заведеніяхъ	3
Желѣзно-дорожныхъ	3
Больничныхъ	12
Вольнопрактикующихъ	39
ИТОГО	115

Кромѣ того въ отчетномъ году въ гор. Баку практиковали: зубныхъ врачей 13, дантистовъ и дантистокъ 23

Нашаго медицинскаго персонала было:

	Фельдшеровъ.	Фельдшерицъ.	Повиваль-ныхъ бабокъ и акушерокъ.
Въ г. Баку	33	7	38
„ уѣздахъ	65	3	15
ИТОГО	98	10	53

Оспопрививателей 20.

2) Содержаніе врачебной части:

Общая сумма расходовъ на содержаніе медицинской части гражданскаго вѣдомства въ Бакинской губ. составляла 715129 р. 23 коп., болѣе прошлаго года на 74943 руб. 43 коп.

Сумма эта была ассигнована изъ слѣдующихъ источниковъ:

	Руб.	Коп.
а) Изъ Государственныхъ суммъ	47951	07
б) „ земскихъ	39098	22
в) „ городскихъ суммъ	262013	22
г) Общественныхъ (промысл. и т. п.)	366066	72
ИТОГО	715129	29

По отдѣльнымъ статьямъ расхода сумма эта распределяется слѣдующимъ образомъ:

	Руб.	Коп.
а) Содержаніе лечеб. заведеній	351477	79
б) Содержаніе врачей	162101	72

в) Младшихъ медицинскихъ чиновъ.	63136	28
г) Содержаніе фармацевтовъ	16962	32
д) Бесплатная выдача лекарствъ.	85572	16
е) Расходы на оспопрививаніе	2082	89
ж) Содержаніе санитарныхъ бюро	25141	25
з) „ Гигіеническихъ лабораторій	2978	16
і) Прочіе расходы	4853	46
Канцелярскіе расходы	823	20

3) А п т е к и.

Въ теченіи отчетнаго 1903 года, въ Бакинской губерніи состояло 24 аптеки. Болѣе предыдущаго года на 2.

Въ томъ числѣ: 14 нормальныхъ, 1 филиальная, 2 дачныхъ и 7 сельскихъ; изъ нихъ въ гор. Баку 11 нормальныхъ и 1 филиальная.

Аптеки при лѣчебныхъ заведеніяхъ въ счетъ не входятъ кромѣ аптеки при Сабунчинской больницѣ Совѣта Съѣзда нефтепромышленниковъ, имѣющей право вольной продажи лекарствъ на правахъ сельской аптеки.

Фармацевтовъ въ губерніи было 50, аптекарскихъ учениковъ 46.

Оборотъ во всѣхъ 24 аптекахъ былъ слѣдующій:

Число поступ. рецептовъ.	Выручено по ре- цептамъ.	Выручено въ руч- ной продажѣ.	В С Е Г О.
243273	136901 р. 7 к.	51649 р. 93 к.	188551 р.

По сравненіи съ предыдущимъ годомъ число рецептовъ увеличилось на 5486, а сумма доходности на 2050 руб. 86 коп.

Кромѣ того въ гор. Баку имѣется гигиеническая лабораторія, содержимая на средства города, въ которой въ отчетномъ году изслѣдовано 1301 образцовъ; при чемъ найдено неудовлетворительными 114.

4) Больницы, амбулаторіи и дома умалишенныхъ.

Всѣхъ лѣчебныхъ заведеній гражданскаго вѣдомства было 41 съ 713 постоянными кроватями. (Въ текущемъ году открыто 4 городскихъ бесплатныхъ амбулаторіи и закрытъ родильный пріютъ Зайцевой), т. е. число лѣчебныхъ заведеній увеличилось на 3, а число кроватей на 59. Изъ коихъ въ гор. Баку: больницы Михайловская городская и Черногородская Совѣта Съѣзда нефтепромышленниковъ, амбулаторіи (бесплатныя) шесть городскихъ и одна Совѣта Съѣзда. Городской родильный пріютъ, домъ призрѣнія душевно-больныхъ (на 20 мужчинъ и 10 женщинъ, содержится на земскія средства), двѣ больницы при учебныхъ заведеніяхъ, три частныя лѣчебницы (женская доктора А. Галкина, глазная доктора И. Георгенбургера и хирургическая доктора Ларионова), желѣзно-дорожный лазаретъ Закавказской жел. дор., родильный пріютъ доктора Галкина и пріемный покой Закавказской желѣзной дороги въ селѣ Аджикабулѣ. Въ Бакинскомъ уѣздѣ: больница въ Сабунчахъ, 4 амбулаторіи Совѣта Съѣзда и лазаретъ Владикавказской желѣзной дороги (ст. Баладжары). Въ Джеватскомъ уѣздѣ больница на „Банковскомъ“ рыбномъ промыслѣ; въ городѣ Кубѣ и Шемахѣ городскія амбулаторіи.

Кромѣ того 3 тюремныхъ больницы (въ г.г. Баку, Кубѣ и Шемахѣ) и шесть сельскихъ пріемныхъ покоевъ, въ каждомъ уѣздѣ по одному. При каждомъ пріемномъ покоѣ положено по

штату по четыре кровати (двѣ для мужчинъ и двѣ для женщинъ) и амбулаторія. Этими приѣмными покаями завѣдываютъ сельскіе врачи. Приѣмъ больныхъ ежедневный и производится врачомъ, исключая тѣхъ случаевъ когда онъ отлучается изъ мѣста своего жительства въ участокъ для принятія мѣръ противъ эпидемическихъ болѣзней, тогда его замѣняетъ старшій фельдшеръ. Упомянутыя выше кровати учреждены для больныхъ, требующихъ, по роду своихъ болѣзней, болѣе или менѣе продолжительнаго наблюденія врача а равно и для лицъ нуждающихся въ хирургическихъ операціяхъ. Кроме того въ уѣздахъ Джеватскомъ, Геокчайскомъ и Шемахинскомъ имѣлись еще фельдшерскіе пункты, выдѣленные изъ соответствующихъ покоевъ.

Въ Джеватскомъ уѣздѣ была одна больница на Зюдь-Остовомъ култукѣ и три фельдшерскихъ пункта: на Нордъ-Остовомъ култукѣ, Сарокинскомъ промыслѣ и Куринской косѣ, содержащихъ на средства морскихъ ловцовъ.

Все лѣчебныя заведенія бесплатныя, за исключеніемъ частныхъ лечебницъ, Бакинской городской Михайловской больницы, дома-призрѣнія душевно-больныхъ, гдѣ есть платныя кровати.

5) Врачебная помощь населенію.

Въ гор. Баку и на нефтяныхъ промыслахъ врачебную помощь слѣдуетъ признать болѣе или менѣе достаточной. Въ уѣздныхъ городахъ врачебную помощь населенію подаютъ городовые и уѣздные врачи, въ сельскихъ приѣмныхъ покаяхъ завѣдывающіе этими покаями врачи и состоящіе при нихъ фельдшера и повивальныя бабки. Сельскаго врачебнаго персонала крайне недостаточно, на что уже не разъ обращалось вниманіе и возбуждалось соответствующее ходатайство.

Тюремныя больницы въ г.г. Шемахѣ и Кубѣ находились въ завѣдываніи городскихъ врачей, въ гор. Баку особаго врача.

Городскія школы въ гор. Баку находились подъ надзоромъ особыхъ школьныхъ врачей, въ уѣздныхъ городахъ-городскихъ врачей, а въ селеніяхъ-сельскихъ врачей.

О дѣятельности медицинскихъ чиновниковъ можно судить изъ слѣдующаго:

Въ теченіи 1903 года обращалось за медицинской помощью къ гражданскимъ врачамъ 318367 человекъ, болѣе прошлаго года на 78060.

Въ томъ числѣ въ больницахъ лѣчебницахъ и т. п. стационарно пользовалось 14056, болѣе предыдущаго года на 1536 человекъ и амбулаторно 304311 человекъ, болѣе предыдущаго года на 74818 человекъ, т. е. на 33%, что объясняется изъ года въ годъ возрастающимъ довѣріемъ мѣстнаго населенія къ врачебной помощи.

Распредѣленіе больныхъ по городамъ и уѣздамъ видно изъ слѣдующей таблицы:

Гор. Баку	131241
Бакинск. уѣздъ и промысловый районъ	88691
Геокчайскій уѣздъ	12556
М. Сальяны	853
Джеватскій уѣздъ	30353
Гор. Куба	4230
Кубинскій уѣздъ	15340
Гор. Ленкорань	4629

Ленкоранскій уѣздъ	12735
Гор. Шемаха	8529
Шемахинскій уѣздъ	9246
И Т О Г О	318367

Изъ числа 14056 человекъ стационарныхъ больныхъ умерло 870 или 6,2%, меньше предыдущаго года на 0,3%. Относительно смертности пользовавшихся амбулаторнымъ леченіемъ и у вольно-практикующихъ врачей свѣдѣній нѣтъ.

Форма заболѣваній и число умершихъ стационарныхъ больныхъ обозначены въ слѣдующей таблицѣ:

I. Общія заразныя болѣзни.

А.

НАЗВАНІЕ БОЛѢЗНЕЙ.	Поль- зова- лось.	Умер- ло.	% отно- шеніе.
Оспа	66	12	18,2
Корь	8	—	—
Скарлатина.	96	16	16,7
Коклюшъ	4	—	—
Гриппъ	325	4	1,2
Дифтеритъ.	70	6	8,6
Тифъ брюшной	447	72	16,1
„ сыпной	17	6	35,2
„ возвратный	66	3	4,5
„ неопредѣленный и смѣшанный	14	3	21,4
Дизентерія	446	57	12,8
Холера туземная	10	—	—
Заушница эпидемическая	4	—	—
Рожа	167	7	4,2
Остеоміэлитъ.	8	—	—
Гнилостное и гнойное зараженіе	14	11	78,6
Остр. сочленовный ревматизмъ	121	1	0,8
Цынга	28	1	1
Проказа	4	—	—
Сибирская язва.	30	4	13,3
Сапъ	2	2	100
Водобоязнь, (развитія формы).	1	—	—
Крупозная пневмонія	229	46	20,1
Бугорчатка легкихъ	349	130	37,3
„ проч. органовъ и тканей	126	16	12,7

Б.

Сифилисъ первичный	25	—	—
„ кондилом. recens	239	—	—
„ recidiva	40	—	—
„ не указано	6	—	—
„ гуммозный	35	2	5,7
Мягкій шанкръ и его осложненія.	477	—	—
Перелой и его осложненія	339	—	—

В.

Перемеж. лихорадка и бол.			
„ кахексія.	2324	37	1,6
Прочія общія заразныя болѣзни	18	3	167
И Т О Г О	6155	439	7,1

II. Общія незаразныя болѣзни.

НАЗВАНІЕ БОЛѢЗНЕЙ.	Поль- зова- лось.	Умер- ло.	% отно- шеніе.
Анемія и блѣдная немочь	97	—	—
Прочія общія незаразныя болѣзни	75	11	14,7
И Т О Г О	172	11	6,4

III. Новообразованія.

Ракъ, саркома и др. злок. опухоли	86	21	24,4
Доброкачественныя опухоли	76	1	1,3
И Т О Г О	162	22	13,6

IV. Паразитическія болѣзни.

Глисты кишечные	25	1	4,0
Эхинококкъ	10	—	—
Чесотка	29	—	—
Парша	1	—	—
Прочія паразитическія болѣзни	1	—	—
И Т О Г О	66	1	1,5

V. Душевные болѣзни	102	5	4,9
--------------------------------------	------------	----------	------------

VI. Травматическія, химическія и термическія поврежденія.

Ушибы	442	6	1,1
Раны: а) отъ холоднаго оружія	260	33	12,7
„ б) „ огнестрѣльнаго оружія	164	32	19,5
„ в) „ прочія	241	10	4,1
Вывихи	10	—	—
Переломы: а) простые	187	5	2,7
„ б) осложненныя	58	8	13,9
Ожоги	162	18	11,1
Отмороженія	5	—	—
Прочія поврежденія	67	6	8,9
И Т О Г О	1596	118	7,4

VIII. О т р а в л е н і я .

спиртомъ	135	5	5,2
Профессіональныя отравленія	10	—	—
Случайныя	58	17	29,3
И Т О Г О	203	24	11,8

VIII. Пороки врожденные и приобрѣтенные и недостатки развитія.

Грыжи	148	4	2,7
Слѣпота	1	—	—
Прочіе пороки и недостатки	49	—	—
И Т О Г О	198	4	2,0

IX. Орг. болѣзни мозга и его оболочекъ.

НАЗВАНІЕ БОЛѢЗНЕЙ.	Поль- зова- лось.	Умер- ло.	% отно- шеніе.
Болѣзни головного мозга	41	24	58,5
„ спинного „	26	6	23,1
Смѣшанныя заболѣванія	19	4	21,1
И Т О Г О	86	34	39,5

X. Нервные болѣзни.

Болѣзни периферич. нервной системы.	62	—	—
Эпилепсія	9	—	1
Истерія и неврастенія.	52	1	1,9
Прочія нервныя болѣзни	75	2	2,7
И Т О Г О	198	3	1,5

XI. Болѣзни кровеносной и лимфатической системъ.

Болѣзни сердца и его оболочекъ	88	31	35,2
„ сосудовъ	41	14	34,1
Прочія болѣзни этой группы	57	2	3,5
И Т О Г О	186	47	25,3

XII. Болѣзни органовъ дыханія.

Воспаленіе дыхательныхъ путей	206	2	0,9
Катарральное воспаленіе легкихъ	108	23	21,3
Воспаленіе подреберной плевры	221	14	6,3
Прочія болѣзни этой группы	34	2	5,9
И Т О Г О	569	41	7,2

XIII. Болѣзни органовъ пищеваренія.

Болѣзни полости рта и зѣва	53	—	—
Желудочно-кишечный катарръ.	450	13	2,9
Воспаленіе брюшины	31	18	58,1
Воспаленіе слѣпой кишки и клѣтчатки	104	6	5,8
Болѣзни печени и желчныхъ путей	146	18	12,3
Прочія болѣзни этой группы	102	2	1,9
И Т О Г О	886	57	6,4

XIV. Болѣзни мочевыхъ органовъ.

Воспаленіе почекъ	121	26	21,5
Камни почекъ и мочевого пузыря	26	3	11,5
Прочія болѣзни этой группы	23	2	8,7
И Т О Г О	170	31	18,2

XV. Болѣзни мужскихъ половыхъ

органовъ	48	1	2,1
---------------------------	-----------	----------	------------

XVI. Болѣзни женскихъ половыхъ

органовъ	597	4	0,7
---------------------------	------------	----------	------------

XVII. Болѣзни костно-мышечной системы.

НАЗВАНІЕ БОЛѢЗНЕЙ.	Поль- зова- лось.	Умер- ло.	% отно- шеніе.
Мышечный ревматизмъ	252	—	—
Прочія болѣзни этой группы	178	2	1,1
ИТОГО	430	2	0,5

XVIII. Болѣзни кожи и подкожной клѣтчатки.

Флегмона	201	4	1,9
Язвы	57	1	1,8
Прочія болѣзни этой группы	117	—	—
ИТОГО	375	5	1,3

XIX. Болѣзни органовъ зрѣнія.
(Безъ слѣпоты).

Конъюнктивъ	34	—	—
Трахома	37	—	—
Прочія болѣзни этой группы	274	—	—
ИТОГО	345	—	—

XX. Болѣзни органа слуха.
(Безъ глухонѣмоты).

Болѣзни наружнаго слухового прохода	7	—	—
Болѣзни средняго уха	30	4	1,3
Прочія болѣзни этой группы	1	—	—
ИТОГО	38	4	10,5

**XXI. Болѣзни беременныхъ и послѣ-
родовыя**

110 — —

**XXII. Болѣзни не вошедшія въ но-
менклатуру и неопредѣленныя**

67 7 10,4

Роды 1269 10 0,8
На испытаніи 19 — —

ИТОГО 1355 17 1,3

Изъ предыдущей таблицы видно, что наибольшее число заболѣвшихъ въ истекшемъ году стационарныхъ больныхъ приходится на 1 группу (6155), затѣмъ въ нисходящемъ порядкѣ слѣдуютъ группы:

VI.	—	1596	человѣкъ.
XXII.	—	1355	”
XIII.	—	886	”
XVI.	—	597	”
XII.	—	569	”
XVII.	—	430	”
XVIII.	—	375	”
XIX.	—	345	”
VII.	—	203	”
VIII и X	по	198	”

XI.	—	186	человѣкъ.
II.	—	172	”
XIV.	—	170	”
III.	—	162	”
XXI.	—	110	”
V.	—	102	”

Каждая изъ остальныхъ группъ дала менѣе ста заболѣвшихъ.

Изъ числа больныхъ, пользовавшихся врачебною помощью какъ стационарно, такъ и амбулаторно, 17,6% приходится на малярію, которой переболѣло 55,942 человекъ. Сравнительно съ предыдущимъ годомъ число заболѣвшихъ маляріей, обращавшихся за врачебной помощью, увеличилось на 20,347 человекъ.

6) Оспопрививаніе.

Оспопрививаніе въ губерніи производилось: въ гор. Баку въ санитарномъ бюро, при Михайловской больницѣ и городскихъ амбулаторіяхъ. При санитарныхъ бюро оспопрививаніе производилось особо нанятыми оспопрививателями. Детритъ получался изъ разныхъ мѣстъ, но преимущественно изъ Тифлискаго Ольгинскаго повивальнаго Института. Въ промышленномъ районѣ оспопрививаніе производилось при Балахано-Сабунчинской больницѣ Совѣта Съѣзда Нефтепромышленниковъ. Въ уѣздахъ—частію при сельскихъ пріемныхъ покояхъ, частію казенными оспопрививателями, разъѣзжавшими для этой цѣли по уѣздамъ. При каждомъ пріемномъ покоѣ имѣется отъ 2—4 казенныхъ оспопрививателей (всѣхъ 18) большею частію изъ мѣстныхъ жителей, обученныхъ техникѣ оспопрививанія при пріемномъ покоѣ. Оспопрививатели получаютъ жалованье изъ земскихъ суммъ по 60 р. въ годъ при безплатныхъ разъѣздахъ.

Прививку, конечно, производятъ бесплатно. Детритъ для пріемныхъ покоевъ получаютъ изъ Тифлискаго Ольгинскаго повивальнаго Института. Въ уѣздныхъ городахъ оспопрививаніемъ занимаются врачи и частію оспопрививатели.

Всего въ отчетномъ году зарегистрировано дѣтей, коимъ была привита оспа, 22,986, болѣе предыдущаго года на 4,752. По отношенію къ числу родившихся (28,650) это составитъ 80,2%, болѣе предыдущаго года на 6,3%.

Распределеніе по городамъ и уѣздамъ.

Въ гор. Баку оспа привита	8105
Въ Бакинскомъ уѣздѣ (со включеніемъ промышленнаго района).	2278
Въ гор. Кубѣ	260
Кубинскомъ уѣздѣ	5000
Въ гор. Шемахѣ.	310
Шемахинскомъ уѣздѣ	2292
Въ Геокчайскомъ уѣздѣ	1985
Въ м. Сальянахъ.	108
Въ Джаватскомъ уѣздѣ.	1840
Въ гор. Ленкорани	243
Въ Ленкоранскомъ уѣздѣ	565
И Т О Г О	22986

б) Судебно-медицинская часть.

Въ теченіи отчетнаго года врачами Бакинской губерніи произведено по требованію судебныхъ и административныхъ чиновъ, 1,328 осмотровъ и вскрытій. Болѣе предыдущаго года на 414, въ томъ числѣ:

Отъ удавленія	8
„ повѣшенія	6
„ замерзанія	19
„ пораненія холоднымъ оружіемъ . .	288
„ пораненія огнестрѣльнымъ оружіемъ.	525
„ прочихъ пораненій	36
„ ожога и сгаранія	11
„ задушенія отъ недостатка воздуха.	3
„ ушиба, смятія и раздавленія . .	77
„ утопленія	61
„ воспрепятствованія дыханія . . .	11
„ пораженія молніей	3
„ отравленія	39
„ лишенія пищи	1
„ другихъ случайностей	33
<hr/>	
И Т О Г О	1121

Болѣе предыдущаго года на 54.

К р о м ѣ т о г о:

Отъ болѣзненныхъ причинъ	105
За гниlostью трупа причинъ смерти не открыто	102
<hr/>	
И Т О Г О	207
<hr/>	
А В С Е Г О	1328

В ъ т о м ѣ ч и с л ѣ:

Самоубійствъ	23
Убійствъ	833
Дѣтоубійствъ	10

Освидѣтельствованій живыхъ людей было 3,196, а именно для опредѣленія:

Ранъ	1827
Другого рода поврежденій	607
Раствлѣнія и изнасилованія	32
Мужеложества	33
Состоянія умственныхъ способностей	20
Беременности	5
Послѣ родоваго состоянія	6
Состоянія здоровья по различнымъ судебно - медицинскимъ вопросамъ	666
<hr/>	
И Т О Г О	3196

Всѣхъ судебно-медицинскихъ актовъ, по разнымъ предметамъ, было выдано врачами 4,534, болѣе предыдущаго года на 1,015.

в) Состояніе сельско-врачебной части.

Дѣятельность врачебнаго отдѣленія по сельско-врачебной части въ текущемъ году выразилась въ открытіи 2-хъ новыхъ фельдшерскихъ пунктовъ: Кюрдамирскаго, Геокчайскаго и Александровскаго Джаватекаго уѣздовъ. На встрѣчу этому дѣлу пошло само населеніе.

Такъ нѣкоторыя сельскія общества Кюрдамирскаго участка, мирскимъ приговоромъ, постановили отчислить 400 руб. на наемъ помѣщенія, на сторожа и на освѣщеніе и отопленіе. Помѣщеніе было готово уже къ концу 1902 года, но за неимѣніемъ подходящаго фельдшера, пунктъ открылся лишь въ апрѣлѣ отчетнаго года. Изъ упомянутыхъ фельдшерскихъ пунктовъ, — первенство-безспорно, принадлежитъ Кюрдамирскому, какъ по благоустройству, такъ и по количеству больныхъ и личности пунктоваго фельдшера, который обладая надлежащимъ цензомъ и, какъ мѣстный уроженецъ-мусульманинъ, владея татарскимъ языкомъ, съ перваго же мѣсяца по переводѣ своемъ изъ Кара-Су въ с. Кюрдамиръ успѣлъ привлечь громадное количество больныхъ.

Для характеристики современнаго положенія сельско-врачебной части Бакинской губерніи слѣдуетъ указать, что однимъ изъ недостатковъ нѣкоторыхъ пріемныхъ покоевъ является неудовлетворительность помѣщеній, а главнѣйшимъ недостаткомъ является неудовлетворительность низшаго медицинскаго персонала. Лишь единственно благодаря этому обстоятельству объясняется уменьшеніе сравнительно съ прошлымъ годомъ числа принятыхъ больныхъ въ Геокчайскомъ пріемномъ покоѣ на двѣ съ лишкомъ тысячи душъ, такъ какъ сельскій врачъ, исполняя осенью обязанности отсутствовавшаго уѣзднаго врача, лишенъ былъ возможности лично участвовать въ ежедневной работѣ покоя и руководить своими подчиненными.

Къ числу неблагоприятныхъ условій, вредно отражающихся на прогрессивномъ развитіи сельской медицины безспорно относится недостаточность ассигнуемаго на содержаніе сельско-врачебныхъ пріемныхъ покоевъ кредита, ведущую къ ежегодному дефициту и задолженности за медикаменты. Если же тѣмъ не менѣе число посѣтителей пріемныхъ покоевъ съ каждымъ годомъ все возрастаетъ, то это свидѣтельствуетъ лишь объ усиленномъ спросѣ на медицинскую помощь. Приводимая ниже таблица показываетъ, что въ прошломъ году число сдѣланныхъ больными посѣщеній достигло до 108,739 душъ, и на cadaго израсходовано 4, 1 к., почти на копѣйку менѣе установленной нормы.

Не смотря на это, общій расходъ превысилъ кредитъ (6,600 р.) на 1,446 руб. 46 коп.

О дѣятельности пріемныхъ покоевъ и произведенныхъ на содержаніе оныхъ расходахъ можно судить изъ нижеслѣд. таблицы:

Пріемные покои.	Квартирная плата.		Хозяйственные расходы		Расходы на медикаменты		Итого.		Число стационарныхъ больныхъ.	Число коечныхъ дней.	Расходы на медикаменты для стационарныхъ больныхъ.		Число амбулаторныхъ посѣщеній.	Расходы на медикаменты на каждое посѣщеніе въ копѣйкахъ.
	Р.	к.	Р.	к.	Р.	к.	Р.	к.			Р.	к.		
Маштагинскій	300	—	275	—	756	73	1331	73	13	148	4	44	20501	3,6
Хачмазскій	252	—	275	—	1399	86	1926	86	6	26	—	78	22141	6,3
Чухурь-Юртскій	300	—	253	06	511	37	1064	43	19	217	6	51	11285	4,5
Геокчайскій	300	—	435	46	595	92	1331	38	10	59	1	77	21716	2,7
Петропавловскій	240	—	209	—	607	52	1047	52	6	35	1	05	135521	4,5
Пришибенскій	300	—	401	71	642	83	1344	54	9	288	8	64	19544	3,2
Итого.	1692	—	1840	23	4514	23	8046	46	63	773	23	19	108739	4.1

Изъ той же таблицы видно, что учрежденныя при каждомъ пріемномъ покоѣ для первоначальнаго пособія стаціонарныя отдѣленія на 4 кровати въ каждомъ, подъ давленіемъ обстоятельствъ, постепенно пріобрѣтаютъ характеръ больницъ; такъ напр. въ Пришибинскомъ пріемномъ покоѣ каждый изъ 8 стаціонарныхъ больныхъ оставался въ больницѣ среднимъ числомъ 32 дня.

Въ теченіи прошлаго года въ шести сельско-врачебныхъ пріемныхъ покояхъ и трехъ фельдшерскихъ пунктахъ зарегистрировано новыхъ больныхъ 67,661; изъ этого числа на долю амбулаторныхъ приходится 65,863; сдѣлавшихъ разновременно 108,739 посѣщеній. Кромѣ того отмѣчено 1,105 человекъ эпидемическихъ, 625 случаевъ частной практики (526 у врачей и 99 у фельдшеровъ), и, наконецъ, 63 стаціонарныхъ больныхъ, пользовавшихся въ пріемныхъ покояхъ.

Преобладающую массу нозологическаго матеріала составляютъ амбулаторные больные, между ними первое мѣсто принадлежитъ заразнымъ, число которыхъ достигаетъ до 41%.

Въ амбулаторной практикѣ оспа дала всего 7 случаевъ, остальное же количество оспенныхъ больныхъ въ числѣ 1,048 зарегистрировано въ качествѣ эпидемическихъ, сосредоточенныхъ исключительно въ Кубинскомъ уѣздѣ. Здѣсь оспа наблюдалась съ начала года по ноябрь, давъ наиболѣе заболѣваній въ январѣ, февралѣ и октябрѣ. Коклюшъ, имѣвшій мѣсто въ Кубинскомъ и Джебатовскомъ уѣздахъ въ июнѣ, июлѣ и октябрѣ, отмѣченъ въ 128 случаяхъ.

Гриппъ встрѣчался (въ четверо чаще коклюша) преимущественно въ холодное время года въ Ленкоранскомъ и Бакинскомъ уѣздахъ, начиная съ дѣтскаго до 30—40 лѣтняго возраста

Дифтеритъ, не пріобрѣтая характера эпидеміи, представляетъ однако сравнительно частую болѣзнь; брюшной тифъ (84 случая), болѣе всего наблюдался въ Геокчай (34) и въ Маштагахъ (28), въ возрастѣ отъ 18 до 20 лѣтъ, существуя круглый годъ единичными случаями отъ 1 до 12 въ мѣсяцъ, въ августѣ болѣзнь достигаетъ до 28.

Дезинтерія по количеству больныхъ (704), послѣ оспы занимаетъ весьма видное мѣсто. Преобладая въ лѣтніе мѣсяцы, дезинтерія была распространена наиболѣе въ Ленкоранскомъ, Кубинскомъ и Геокчайскомъ уѣздахъ. Въ Геокчайскомъ уѣздѣ эта болѣзнь была только у дѣтей, а въ остальныхъ уѣздахъ до 39 лѣтняго возраста.

Эпидемическій гастро-энтеритъ, существуя круглый годъ, наблюдался въ сколько нибудь значительныхъ количествахъ преимущественно у дѣтей въ Ленкоранскомъ (100) и Геокчайскомъ (86) уѣздахъ.

Острый сочленовый ревматизмъ представляетъ одну изъ самыхъ распространенныхъ, послѣ маляріи, заразныхъ болѣзней. По количеству больныхъ первое мѣсто занимаетъ Геокчайскій уѣздъ, а за нимъ слѣдуетъ Шемахинскій. Наибольшее число ревматиковъ свойственно пятимѣсячному періоду съ апрѣля по августъ, другая особенность этой болѣзни та, что она поражаетъ лицъ рабочаго возраста, у мужчинъ въ $\frac{1}{2}$ раза чаще чѣмъ у женщинъ.

Въ противоположность ревматизму процентъ заболѣваемости

крупозною пневмонією повышался зимою и осенью. Изъ 259 больныхъ болѣе половины принадлежатъ Пришибу.

Венерическія болѣзни, составляютъ 3% всѣхъ заразныхъ болѣзней.

Сифились распространенъ преимущественно въ Кубинскомъ уѣздѣ, а перелой и мягкій шанкръ замѣчались чаще въ Маштагахъ. Самый многочисленный классъ пациентовъ, не только изъ группы заразныхъ, но даже изъ общаго числа больныхъ, представляютъ малярики (22,310). Процентъ маляриковъ съ прошлаго года возросъ на 5,5%.

Количество маляри- ковъ.	Бакин- скій.	Кубин- скій.	Шемахин- скій.	Геокчай- скій.	Джават- скій.	Ленкоран- скій.
Въ 1902 г. . .	0/04	53	18	16	44	31
„ 1903 „ . .	0/03,5	55	17	15	57	35

Заболѣваемость вообще возрастаетъ до 30—40 лѣтняго возраста, причемъ преобладаніе мужского пола замѣтно во всѣхъ возрастныхъ группахъ, за исключеніемъ грудныхъ дѣтей, въ заболѣваемости между обоими полами которыхъ наблюдается обратное отношеніе.

Дабы покончить съ первою нозологическою группою прибавимъ, что всѣ прочія, кромѣ упомянутыхъ, болѣзненные формы или вовсе отсутствовали какъ остеоміэлитъ, саль, водобоязнь и т. п. или же встрѣчались въ видѣ единичныхъ случаевъ.

Въ II группѣ, включающей незаразныя болѣзни, первое мѣсто занимаетъ анемія (71%). Болѣзнь эта наибаче встрѣчается въ Бакинскомъ уѣздѣ, въ отчетномъ же году оно усилилась въ Шемахинскомъ и Ленкоранскомъ, при чемъ распространялась преимущественно у женщинъ въ возрастѣ 20—40 лѣтъ.

III. Группа насчитываетъ всего 262 больныхъ различными новообразованіями, въ числѣ которыхъ зло и добро-качественныя опухоли относятся другъ къ другу какъ 1,5. Преобладающее количество больныхъ второго рода наблюдалось въ Маштагахъ, прочія же болѣзненные формы встрѣчались единичными случаями.

IV. Нозологическая группа, составляя 7% общаго числа больныхъ, слагается главнымъ образомъ изъ двухъ болѣзненныхъ формъ: кишечныхъ глистовъ и чесотки. Кишечные глисты въ количествѣ 21% всей группы, учащаясь въ лѣтніе мѣсяцы, встрѣчались круглый годъ повсемѣстно, особенно въ Кубинскомъ и Шемахинскомъ уѣздахъ.

Чесотка даетъ больныхъ въ 3½ раза больше глистовъ и, въ противоположность первой формѣ, лѣтомъ становится рѣже, чѣмъ въ холодное время года. Чесотка распространена въ трехъ уѣздахъ: Шемахинскомъ, Кубинскомъ и Геокчайскомъ.

Травматическія, химическія и термическія поврежденія, составляя, подобно прошлому году 4% общаго числа больныхъ, наблюдались у 2622 больныхъ, изъ нихъ приходится на ушибы 17% на раны 65, ожоги 13 и на прочія поврежденія 5%.

Изъ числа 167 случаевъ, занесенныхъ въ VIII гр., врожденныхъ и приобрѣтенныхъ пороковъ, однихъ грыжъ отмѣчено 148.

Нервные болѣзни, господствуя въ теченіи цѣлаго года, съ нѣкоторымъ учащеніемъ въ лѣтніе мѣсяцы, въ числѣ 1800, въ своей третей части представляютъ заболѣванія периферической нервной системы, сосредоточенныя въ малярійныхъ районахъ губерніи, уѣздахъ Ленкоранскомъ, Джеватскомъ и Кубинскомъ. Двѣ трети этихъ болѣзней распределены въ женской половинѣ населенія первыхъ 3-4 десятковъ лѣтъ. За исключеніемъ 4-5 десятковъ случаевъ эпилепсіи, истеріи и неврастеніи, остальные заболѣванія падаютъ на долю прочихъ нервныхъ болѣзней, распространенныхъ въ прочихъ уѣздахъ съ Геокчайскимъ во главѣ.

Болѣзни кровеносной и лимфатической системы занимаютъ незначительное мѣсто 742 чел., что составляетъ не много болѣе 1%.

Если изъ общаго числа болѣзней дыхательныхъ органовъ (3349) исключить 5% сравнительно не часто встрѣчающіеся случаи катаррального воспаленія легкихъ и плеврита, то на долю одной группы воспаленія дыхательныхъ путей прійдется 2629 больныхъ-80%. Въ январѣ больныхъ этого рода зарегистрировано во всѣхъ пріемныхъ покояхъ 251 чел., въ мартѣ число это возрастаетъ до 342, затѣмъ постепенно понижается до сентября (1276), съ тѣмъ чтобы къ концу года достигнуть почти до мартовскаго максимума.

Въ противоположность предыдущей группѣ, болѣзни пищеварительныхъ органовъ, существуя въ теченіи цѣлаго года, ожесточались лѣтомъ; на первомъ мѣстѣ стоитъ Геокчайскій уѣздъ. Общій итогъ этой группы заболѣваній 9351, т. е. 14% всѣхъ больныхъ. По количеству заболѣваній выделяется желудочно-кишечный катарръ (42% всей группы).

Послѣ желудочно кишечнаго катарра второе мѣсто занимаютъ болѣзни полости рта и зѣва (30%) изъ нихъ около 40% зарегистрировано въ Геокчайскомъ пріемномъ покоѣ.

Не считая единичныхъ случаевъ воспаленія брюшины и слѣпой кишки, а также бол. печени и желчныхъ путей, имѣвшихъ наиболѣе частыхъ представителей въ Пришибенскомъ и Маштагинскомъ пріемныхъ покояхъ, всѣ прочія болѣзни этой группы даютъ около 20 случаевъ.

Между болѣзнями костно-мышечной системы, составляющими 2% общаго числа больныхъ, по числу посѣтителей сельско-врачебныхъ покоевъ, выделяется мышечной ревматизмъ. Постепенно увеличиваясь расположеніе къ этой болѣзни сказывается съ наибольшею силою въ 30-40 лѣтнемъ возрастѣ.

Группа болѣзней кожи, подкожной клѣтчатки, въ четверо превосходящая предыдущую (8%-5781-6.) включаетъ въ себѣ двѣ главныя формы, флегмону и язвы, находящіяся въ отношеніи 3:1. Первая изъ этихъ болѣзней наблюдалась въ старшихъ возрастахъ, преимущественно у мужчинъ повсемѣстно.

О язвахъ приходится повторить тоже самое.

Наблюденіе послѣднихъ лѣтъ показываютъ, что конъюнктивитъ сталъ въ Пришибѣ эпидемическою болѣзною. Изъ общаго числа больныхъ конъюнктивитомъ (3812-6) 43% приходится на долю одного Пришибинскаго покоя. Менѣе половины этого количества зарегистрировано въ Геокчайскомъ уѣздѣ. Слѣдующее мѣсто по количеству больныхъ, принадлежитъ Маштагинскому пріемному покою. Въ прочихъ уѣздахъ число больныхъ колебалось около 300. Общими характерными чертами данной болѣзни является во 1-хъ, то, что она существуя повсемѣстно круглый

годъ, ожесточается въ лѣтніе мѣсяцы и 2-хъ то, что она составляетъ главный нозологическій матеріалъ всей группы (43%).

Изъ числа прочихъ болѣзней, относящихся сюда, 11% (801-б) даетъ трахома. Болѣзнь эта господствуетъ во всѣхъ возрастахъ.

Болѣзни органа слуха, въ количествѣ 1,5% распредѣлялись также неравномѣрно по отдѣльнымъ пріемнымъ покоямъ, распространяясь между дѣтьми и возрастными группами послѣдующихъ 2—3 десятковъ.

Прочія болѣзненныя формы изъ числа не упомянутыхъ не имѣютъ ничего особеннаго.

Въ теченіи года состоящими при сельско-врачебныхъ пріемныхъ покояхъ повивальными бабками было оказано пособіе 54 роженицамъ: въ Маштагахъ—10, въ Хачмазѣ—9, Чухур-Юртѣ—3, Гюекчаѣ—18, Петропавловкѣ—8 и Пришибѣ—6.

Г. Ветеринарно-санитарная часть.

І. Ветеринарный персоналъ.

а) Ветеринарный персоналъ въ Бакинской губерніи къ 1 января отчетнаго года состоялъ изъ Губернскаго Ветеринарнаго Инспектора, его Помощника, 11 пунктовыхъ ветеринарныхъ врачей, 4 уѣздныхъ и 18 временно командированныхъ по распоряженію Ветеринарнаго Управленія Министерства Внутреннихъ Дѣлъ, 11 пунктовыхъ и 6 уѣздныхъ ветеринарныхъ фельдшеровъ, 33 конныхъ ветеринарныхъ стражниковъ-переводчиковъ въ семи пограничныхъ съ Персіей участкахъ.

Въ теченіи отчетнаго года на вакантныя должности определены изъ числа командированныхъ врачей 5 ветеринарныхъ врачей. Кромѣ того въ томъ-же году были замѣщены восемь вакантныхъ должностей пунктовыхъ ветеринарныхъ фельдшеровъ и 10 должностей уѣздныхъ

Съ 1 февраля 1903 года въ вѣдѣніе Бакинской Губернской Администраціи перешелъ ветеринарный персоналъ Дагестанской охранно-карантинной линіи въ составѣ 3 ветеринарныхъ врачей, 3 ветеринарныхъ фельдшеровъ и 35 ветеринарныхъ стражниковъ.

Въ разное время отчетнаго года по распоряженіямъ Ветеринарнаго Управленія Министерства Внутреннихъ Дѣлъ были откомандированы изъ числа состоящихъ въ губерніи 9 и вновь командированы 15 ветеринарныхъ врачей.

Согласно прошенію уволены отъ должностей: два уѣздныхъ ветеринарныхъ врача, три пунктовыхъ и 5 уѣздныхъ ветеринарныхъ фельдшеровъ и одинъ ветеринарный врачъ переведенъ.

Такимъ образомъ къ 1 января 1904 года ветеринарный персоналъ въ губерніи состоялъ: 1) изъ Губернскаго Ветеринарнаго Инспектора и его Помощника, 2) 16 пунктовыхъ, 3) 8 уѣздныхъ, 4) 19 временно-командированныхъ ветеринарныхъ врачей, 5) 17 пунктовыхъ и 11 уѣздныхъ ветеринарныхъ фельдшеровъ, 6) 38 конныхъ ветеринарныхъ стражниковъ-переводчиковъ, 7) 5 пунктовыхъ ветеринарныхъ стражниковъ внутри губерніи, 8) 21 стражниковъ въ пограничныхъ съ Персіей ветеринарныхъ участкахъ, 9) 9 старшихъ и 26 младшихъ стражниковъ на охранно-карантинной линіи Дагестанской области.

ІІ. Содержаніе ветеринарной части.

На содержаніе ветеринарной части и на расходы по прекра-

щенію чумной эпизоотіи на рогатомъ скотѣ въ отчетномъ году поступило 209567 р. 23 к.

Сумма эта была ассигнована изъ слѣдующихъ источниковъ:

а) по смѣтѣ Мин. Вн. Дѣль 22 ст. п. 1 и 2 68973 р. 28 к.

б) изъ остатка, состоящаго къ 1 января 1903 года на мѣстныхъ Казначействахъ по ст. 26 смѣты спец. ср. Министерства Внутреннихъ Дѣль 28322 р. 24 к.

в) получено изъ Главнаго Казначейства по распоряженію Г. Товарища Министра Внутреннихъ Дѣль изъ суммъ %о сбора со скота 5000 руб.

г) тоже изъ Тифлискаго Казначейства по распоряженію Г. Главноначальствующаго Гражданскою частью на Кавказѣ-77968 р. 80 копѣекъ.

д) оборотныхъ поступленій, оставшихся неизрасходованными отъ суммъ, выданныхъ и выписанныхъ въ расходъ изъ того-же %о сбора со скота 2408 руб.

е) суммъ перечисленныхъ изъ ст. VIII земской смѣты 1901—1903 годовъ 3696 р. 50 к.

ж) тоже смѣты Министерства Внутреннихъ Дѣль 19 ст., п. 2 и 4-б-1902 года 21698 р. 41 к.

Отъ Совѣта съѣзда Бакинскихъ нефтепромышленниковъ на содержаніе ветеринарнаго врача въ Балахано-Сабунчинскомъ районѣ 1500 руб.

И Т О Г О 209567 руб. 23 коп.

Кромѣ того въ теченіи отчетнаго 1903 года внесено ветеринарными врачами суммъ %о сбора съ гуртового скота въ мѣстныя Казначейства въ ст. 26 смѣты спец. сред. Министерства Внутреннихъ Дѣль:

1) На пунктѣ при станціи и портѣ „Баку“	7250 р. 74 к.
2) въ гор. Баку	6350 р. 63 к.
3) въ гор. Шемахѣ	2100 р. 45 к.
4) въ сел. Асуллахъ	2272 р. 96 к.
5) при станціи Баладжары	1417 р. 39 к.
6) въ гор. Кубѣ	1295 р. 46 к.
7) въ сел. Петропавловкѣ	1119 р. 26 к.
8) въ м. Сальянахъ	1049 р. 27 к.
9) въ сел. Балаханахъ	677 р. 35 к.
10) въ сел. Баграмъ-Тапа	566 р. 81 к.
11) въ гор. Ленкорани	557 р. 89 к.
12) въ сел. Агаханлахъ	254 р. 03 к.
13) въ уроч. Астарѣ	175 р. 56 к.
14) въ сел. Николаевкѣ	131 р. 55 к.
15) въ уроч. Белясуваръ	187 р. 25 к.
16) въ уроч. Кусарахъ !	98 р. 30 к.
17) въ сел. Арусъ	68 р. 85 к.
18) при ст. Кюрдамиръ	43 р. 50 к.
19) въ сел. Асаткентѣ	33 р. 40 к.
20) въ сел. Кельвязѣ	10 р. 40 к.

Итого въ отчетномъ году поступило %о
сбора со скота. . . 25661 р. 3 к.

А всего съ 1-го января 1903 года по 1-е января 1904 года состояло 235264 р. 80 к.

На счетъ означенной суммы въ отчетномъ году было израсходовано 212217 р. 95 к.

По отдѣльнымъ статьямъ расхода сумма эта распределялась слѣдующимъ образомъ:

а) на содержаніе Губернскаго Ветеринарнаго Инспектора, его помощника, 57 ветеринарныхъ врачей, 9 студентовъ, 35 ветеринарныхъ фельдшеровъ, 43 постоянныхъ конныхъ ветеринарныхъ стражниковъ-переводчиковъ, 35 конныхъ стражниковъ, состоящихъ на Дагестанской охранно-карантинной линіи и 9 полицейскихъ чиновниковъ, командированныхъ въ помощь уѣздной полиціи для оказанія содѣйствія ветеринарнымъ врачамъ при прекращеніи чумной эпизоотіи и регистраціи домашнихъ животныхъ—122015 руб. 96 коп.

б) на выдачу вознагражденія за убитый и павшій послѣ предохранительныхъ противочумныхъ прививокъ скотъ, уничтоженные вещи, дезинфекціонныя средства и маллеинъ 20822 р. 87 к.

в) на разъѣзды, прогоны и пособіе на подъемъ Ветеринарнаго Инспектора, его помощника, ветеринарныхъ врачей, студентовъ и пунктовыхъ ветеринарныхъ фельдшеровъ 21831 р. 92 к.

г) на термометры, клейма, инструменты, регистраціонныя книжки, журналы, на посылку телеграммъ, за провозъ противочумной сыворотки, на канцелярскіе расходы, почтовые издержки и на другіе мелочныя расходы 5437 р. 48 к.

д) переведено суммъ %о сбора со скота въ Тифлисское Казначейство 20000 руб.

е) выдано въ денежное вознагражденіе ветеринарному врачу Реброву 100 руб.

ж) уплачено за содержаніе контрабанднаго скота 166 р. 99 к.

з) выдано подрядчику Багдасарову въ счетъ платы, за постройки при Агаханлинскомъ, Кельвязскомъ и Арусскомъ постахъ домовъ для ветеринарныхъ врачей 11500 руб.

и) тоже ветеринарному врачу Цирльштейну въ счетъ платы за произведенныя имъ дополнительныя надворныя постройки при упомянутыхъ домахъ 1000 руб.

Переведено въ Главное Казначейство суммъ образовавшихся остатковъ отъ состоявшаго на Бакинскомъ Казначействѣ по 22 ст. п. 2 и 4 см. Министерства Внутреннихъ Дѣлъ вакантныхъ должностей пунктовыхъ и уѣздныхъ ветеринарныхъ врачей и фельдшеровъ, въ распоряженіе Департамента Общихъ Дѣлъ Министерства Внутреннихъ Дѣлъ на пополненіе расходовъ по замѣщенію этихъ должностей командированными ветеринарными врачами—9395 р. 73 к.

А всего въ теченіи отчетнаго года израсходовано 212270 р. 95 к.

III. Организациа Ветеринарной части.

Благодаря благополучію губерніи по чумѣ рогатаго скота въ теченіи первой половины отчетнаго года ветеринарный персоналъ губерніи былъ занятъ принятіемъ мѣръ противъ распространенія сибирской язвы, сапа, ящура и другихъ эпизоотій спорадически появляющихся въ разныхъ пунктахъ губерніи и систематическимъ обследованіемъ и регистраціей скота, путемъ выдачи каждому скотовладѣльцу установленнаго образца регистраціонной книжки и составленія подворныхъ на каждое селеніе списковъ домашнихъ животныхъ. При чемъ площадь губерніи была раздѣлена на тридцать три участка, по числу штатныхъ должностей уѣздныхъ и пунктовыхъ ветеринарныхъ врачей, а именно, пунктовыхъ по-

граничныхъ съ Персїей—8 и карантинно-охранныхъ съ Дагестаномъ линій-3, пунктовыхъ внутри губерніи-9 и уѣздныхъ 13 участковъ.

Въ помощь ветеринарному персоналу губерніи по распоряженію Управленія Ветеринарною частью гражданскаго вѣдомства на Кавказѣ въ началѣ лѣта были командированы 9 ветеринарныхъ студентовъ. Студенты эти были распределены мѣстной администраціей по уѣздамъ, въ которыхъ необходимо было усилить надзоръ за передвиженіемъ какъ гуртоваго скота, такъ и скота кочевниковъ и на эйлагахъ и оставались въ губерніи до октября мѣсяца.

Въ помощь мѣстной полиціи при оказаніи содѣйствія ветеринарному персоналу при исполненіи служебныхъ обязанностей по распоряженію Губернской Администраціи были командированы состоящіе въ штатѣ Губернскаго Правленія и Уѣздныхъ Полицейскихъ Управленій чиновники полиціи. Эти чиновники въ числѣ 9 человекъ, усиливая собою полицейскій надзоръ на чумныхъ пунктахъ, въ районахъ неблагополучныхъ или подозрительныхъ по чумѣ мѣстностей, во время кочевого передвиженія или на зимнихъ и лѣтнихъ пастбищахъ въ мѣстахъ скопленія кочевниковъ, оказывали необходимое содѣйствіе ветеринарному персоналу и въ значительной степени способствовали успешному примѣненію принимаемыхъ мѣръ прекращенія и предупрежденія эпизоотіи.

Для объединенія дѣйствій ветеринарно-полицейскаго надзора въ губерніи и ближайшаго руководства противочумными мѣропріятіями, выявленія на мѣстѣ встрѣчаемыхъ недоразумѣній Губернской Администраціей назначались изъ наиболѣе опытныхъ ветеринарныхъ врачей завѣдывающіе ветеринарно-санитарною частью, которые въ своихъ служебныхъ дѣйствіяхъ руководствовались изданной на сей предметъ инструкціей.

Съ первыхъ чиселъ Іюня мѣсяца, т. е. со времени обнаруженія чумы рогатаго скота въ прикуринскихъ селеніяхъ Геокчайскаго уѣзда къ борьбѣ съ эпизоотіей были привлечены какъ мѣстный надзоръ, такъ и были вызваны изъ благополучныхъ по чумѣ районовъ ветеринарные врачи, студенты и фельдшера, переконандированіе которыхъ могло быть произведено безъ особаго ущерба для дѣла ветеринарно-санитарнаго надзора губерніи.

Количество персонала, принимавшаго въ отчетномъ году участіе въ борьбѣ съ чумою, измѣнялось соотвѣственно степени распространенія эпизоотіи и той опасности, которая угрожала благополучнымъ по чумѣ мѣстностямъ заносомъ заразы. Всего было привлечено къ борьбѣ съ чумою 33 врача, 6 студентовъ и 10 фельдшеровъ.

IV. Кочевое движеніе.

Исторически сложившіяся бытовья условія жизни мѣстнаго населенія подъ вліяніемъ климатическихъ и топографическихъ условій страны и унаследованной привычекъ суть тѣ факторы, подъ вліяніемъ которыхъ выработалась необходимость перекочевки мѣстнаго скотовладельца съ принадлежащимъ ему скотомъ. Особенности климатическихъ условій не только отдѣльных мѣстностей, но нерѣдко цѣлыхъ уѣздовъ, исключая возможность постояннаго пребыванія жителей со своимъ скотомъ на однихъ и тѣхъ-же мѣстахъ въ теченіи года и заготовки на болѣе про-

должительное время запасовъ для прокорма домашнихъ животныхъ, ставятъ скотовладельцевъ въ необходимость изыскивать средства къ прокорму животныхъ и совершать иногда сотни верстъ въ поискахъ за необходимыми пастбищами.

Кочевники Бакинской губерніи по характеру своихъ перекочевокъ могутъ быть раздѣлены на 4 категоріи:

1) Выкочевывающихъ за предѣлы губерніи, 2) перекочевывающихъ на эйлаги сосѣднихъ уѣздовъ той-же губерніи, 3) кочующихъ въ предѣлахъ своихъ уѣздовъ и даже обществъ и 4) элементъ пришлый, преимущественно кочевники изъ сосѣдней Дагестанской области. Послѣдніе выкочевываютъ исключительно съ мелкимъ рогатымъ скотомъ на эйлаги „Шах-Дага“, а зимою перегоняютъ свой скотъ на заарендованные кишлаги Гюокчайскаго и Джеватскаго уѣздовъ.

Кочевое движеніе на эйлаги въ отчетномъ году началось съ конца марта мѣсяца и продолжалось въ апрѣль и даже въ первыхъ числахъ мая мѣсяца. Предназначенный къ перекочевкамъ на эйлаги скотъ былъ предварительно осмотрѣнъ ветеринарнымъ надзоромъ губерніи, опредѣлены дороги, по которымъ должно происходить передвиженіе скота и установлены проходные смотровые пункты.

Таковыми пунктами были назначены:

Для кочевниковъ первой категоріи, направляющихъ свой скотъ за предѣлы губерніи изъ Джеватскаго и Геокчайскаго уѣздовъ Пейгамбаръ и Муртулы—Джеватскаго уѣзда Бакинской губерніи, Шахсеванъ и Ханашенъ Елисаветпольской губерніи. Для кочевниковъ второй и третьей категорій, кочующихъ въ предѣлахъ губерніи и своихъ уѣздовъ, были назначены слѣдующіе смотровые пункты:

1) Въ Геокчайскомъ уѣздѣ—3 пункта: Геокчай, Зардобъ, Ашихъ-Байрамлы. Черезъ эти пункты кочевники были направляемы на эйлаги Шемахинскаго и Геокчайскаго уѣздовъ.

2) Въ кубинскомъ уѣздѣ—3 пункта: гор. Куба, сел. Халтанъ и уроч. Кусары-Хазры для впуска кочевниковъ на Кубинскіе эйлаги изъ Бакинскаго Джеватскаго, Геокчайскаго и Шемахинскаго уѣздовъ.

3) Въ Шемахинскомъ уѣздѣ: гор. Шемаха, сел. Мачахи, Ахеу и Астраханка, какъ для прохода кочевниковъ, идущихъ изъ низменныхъ мѣстъ того-же Шемахинскаго уѣзда, такъ и для впуска ихъ изъ Геокчайскаго, Бакинскаго и Джеватскаго уѣздовъ.

4) Въ Ленкоранскомъ уѣздѣ: гор. Ленкоранъ, сел. Эшакчи и Пришибъ для кочевниковъ Джеватскаго и Ленкоран. уѣздовъ.

В с е г о п р о с л ѣ д о в а л о:

1. За предѣлы губерніи крупнаго рогат. скота	18576 гол.
Мелкаго	467820 „
Верблюдовъ, лошадей и ословъ	11721 „
2. Внутри губерніи крупнаго рогатаго скота.	53956 „
Мелкаго	802351 „
Верблюдовъ, лошадей и ословъ	15828 „
3. Поступило изъ Дагестанской области на	
эйлаги мелкаго рогатаго скота	64443 „
Лошадей, ословъ	1874 „
Всего скота, принадлежащаго жителямъ Бакинской губерніи въ отчетномъ году на эйлагахъ находилось:	
Крупнаго рогатаго скота	72532 гол.

Мелкаго	1334614 гол,
Берблюдовъ, лошадей и ословъ.	29423 „
И Т О Г О	1436569 гол.

Обратное движеніе кочевниковъ на зимнія стоянки началось съ конца сентября и продолжалось по 1-е ноября, при чемъ кочевой скотъ подвергался ветеринарному освидѣтельству передъ отпускомъ съ эйлаговъ и контролю при проходѣ черезъ смотровые пункты.

Для надзора за Бакинскими кочевниками, выкочевывающими на эйлаги Елисаветпольской губерніи, были командированы въ помощь администраціи послѣдней: два полицейскихъ чиновника и 14 полицейскихъ стражниковъ, каковой надзоръ оставался въ названной губерніи до времени обратнаго возвращенія кочевниковъ. Надзоръ за кочевниками на эйлагахъ внутри губерніи былъ установленъ слѣдующій: завѣдываніе смотровыми пунктами и эйлагами въ уѣздахъ поручено было ветеринарнымъ врачамъ и чинамъ полиціи въ участкахъ коихъ находились эйлаги и смотровые пункты, при чемъ въ нѣкоторыхъ мѣстахъ упомянутый персоналъ былъ усиленъ прикомандированіемъ врачей и чиновъ полиціи изъ другихъ участковъ.

На границѣ джеватскаго уѣзда съ Елисаветпольской губерніей, зачиная отъ Алтанскаго поста по р. Араксу черезъ Мильскую степь до сел. Муртулы на р. Куръ во время кочевого движенія былъ установленъ ветеринарно-полицейскій надзоръ изъ 3-хъ ветеринарныхъ врачей, 2-хъ чиновниковъ полиціи, 6 ветеринарныхъ и 12 полицейскихъ стражниковъ. Къ обязанностямъ этого надзора относилось совершать постоянные разъѣзды по границѣ съ Елисаветпольской губерніей, наблюдать, чтобы весь кочевой скотъ былъ предъявленъ къ освидѣтельству какъ передъ уходомъ на эйлаги, такъ и при возвращеніи съ эйлаговъ и чтобы откочевки совершались въ установленномъ порядкѣ.

Въ тѣхъ-же цѣляхъ въ предупрежденіе самовольныхъ переправъ кочевого скота черезъ р. Куру на паромныхъ переправахъ въ сел. Зардобъ, Альвендъ и Моллакендъ былъ установленъ надзоръ изъ 4 ветеринарныхъ и 6 полицейскихъ стражниковъ подъ наблюденіемъ ветеринарнаго врача и чиновника полиціи, коему было поручено производить постоянныя разъѣзды по р. Куръ, начиная отъ границы Арешскаго уѣзда Елисаветпольской губерніи до сел. Молла-Кентъ

Общій надзоръ за передвиженіемъ кочевниковъ въ уѣздахъ и разрѣшеніе на мѣстѣ встрѣчающихся недоразумѣній было возложено въ каждомъ уѣздѣ на уѣзднаго начальника и одного изъ болѣе опытныхъ ветеринарныхъ врачей.

V. Э п и з о о т и и.

Въ 1903 году въ губерніи наблюдались слѣдующія эпизоотіи на домашнихъ животныхъ: 1) чума рогатаго скота, 2) ящуръ, 3) сибирская язва, 4) саль, 5) бѣшенство, 6) туберкулезъ, 7) злокачественная катаральная горячка, 8) малярія, 9) свиная зараза, 10) рожа свиней, 11) чума свиней и 12) столбнякъ.

1. Чума рогатаго скота.

Чума рогатаго скота появилась въ Геокчайскомъ уѣздѣ въ Іюнѣ мѣсяцѣ отчетнаго года, а впослѣдствіи была также зане-

на въ Джаватекій, Шемахинекій и Кубинскіе уѣзды. Со времени появленія до окончательнаго прекращенія въ Апрель мѣсяцъ и. г. чума была констатирована въ 60 пунктахъ, изъ коихъ въ 52 пунктахъ была прекращена къ началу 1904 года.

Общее количество крупнаго рогатаго скота въ неблагополучныхъ по чумѣ пунктахъ было 47555 головъ, изъ нихъ заболѣло 4414, изъ коихъ пало: 143 и убито 4271. Противочумныя прививки были произведены 16106 головамъ крупнаго рогатаго скота въ 29 пунктахъ.

По уѣздамъ распространеніе чумной эпизоотіи и результаты борьбы съ таковою были слѣдующіе:

1) въ Геокчайскомъ уѣздѣ заболѣваніе чумою было обнаружено въ 35 пунктахъ съ наличнымъ количествомъ крупнаго рогатаго скота 35189 головъ, изъ коихъ заболѣло 2787 головъ, а изъ заболѣвшихъ пало 69 и убито 2718. Противочумныя прививки произведены на 16 пунктахъ, гдѣ изъ 12386 головъ наличнаго крупнаго рогатаго скота убито до начала прививокъ 890 головъ (305 головъ явно-больныхъ, 585 головъ подозрительныхъ) и пало 37 головъ, а всего убыло 927 головъ. Оставшимся 11459 головамъ (656 головамъ подозрительнымъ и 10803 подозрѣваемымъ) произведены прививки. Послѣ прививокъ убито съ сильно-выраженными признаками чумы 508 головъ, пало: отъ маляріи 2 головы и отъ разныхъ другихъ болѣзней, какъ-то истощенія, стужи, голодовки и разныхъ спорадическихъ болѣзней—55 головъ и разрѣшено къ убою на мясо 11 головъ, а всего послѣ прививокъ убыло—576 головъ. Изъ привитыхъ животныхъ дали температурную реакцію 40 % головъ скота,

2) въ Джаватскомъ уѣздѣ заболѣваніе чумою было обнаружено на 18 пунктахъ съ наличнымъ количествомъ крупнаго рогатаго скота 9108 головъ, изъ коихъ заболѣло 1402 головы и изъ заболѣвшихъ пало 68 и убито 1334 головы. Противочумныя прививки произведены были въ 10 пунктахъ, гдѣ изъ 1809 головъ наличнаго крупнаго рогатаго скота убито до начала прививокъ: 574 головы (121 голова явно-больнаго скота, 396 подозрительнаго и 13 подозрѣваемаго) и пало 44 головы, а всего убыло 574. Оставшимся 3235 головамъ (129 головамъ подозрительнымъ и 3106 подозрѣваемымъ) произведены прививки. Послѣ прививокъ убито съ сильно-выраженными признаками чумы—66 головъ и пало отъ истощенія 9 головъ, а всего 75 голов.

3) въ Шемахинскомъ уѣздѣ на 5 чумныхъ пунктахъ съ наличнымъ количествомъ крупнаго рогатаго скота 2507 головъ, изъ коихъ заболѣло 191 голова, а изъ заболѣвшихъ пало 4 головы и убито 187 головъ. Противочумныя прививки произведены въ 2 пунктахъ сельско-хозяйственному скоту и въ одномъ промышленному. Изъ 1419 головъ перваго скота убито до начала прививокъ 7 головъ (явно-больныхъ 6 головъ и одна голова подозрительнаго). Привито 1412 головъ, изъ коихъ: послѣ прививокъ убито съ сильно-выраженными признаками чумы 112 головъ, пало отъ маляріи 7 головъ и сибирской язвы 3 головы и допущено къ убою на мясо 8 головъ, а всего убыло послѣ прививокъ 130 головъ и осталось на этихъ пунктахъ привитаго скота 1282 головы

Изъ гурта промышленнаго скота въ 266 головъ убито до начала прививокъ 47 головъ явно-больнаго скота и изъ привитыхъ 219 головъ подозрѣваемаго скота ни убой, ни надежда послѣ прививокъ не было. Чумная кровь была взята отъ 3 живот-

ныхъ. Температурная реакція послѣ прививокъ замѣчена у 50 % привитого скота.

4) Въ Кубинскомъ уѣздѣ на 2 пунктахъ съ наличнымъ количествомъ скота 751 голова, изъ коихъ заболѣло 34 головы, а изъ заболѣвшихъ пало 2 и убито 32 головы. Противочумныя прививки производимы не были. Такимъ образомъ ходъ противочумныхъ прививокъ въ губерніи за 1903 годъ выразился въ слѣдующемъ: прививки были производимы въ трехъ уѣздахъ (Геокчайскомъ, Джеватскомъ и Шемахинскомъ) въ 29 пунктахъ сельскохозяйственному и въ одномъ пунктѣ промышленному скоту; за исключеніемъ этаго послѣдняго на подлежащихъ прививкѣ пунктахъ было наличнаго скота 17614 головъ, изъ сего количества до начала прививокъ убито: явно-больныхъ 432 головы, подозрительныхъ 982 головы, подозрѣваемыхъ 13 и пало 81 голова, а всего убыло 1508 головъ, такимъ образомъ привито 16106 головъ, изъ коихъ подозрительнымъ 830 головамъ и подозрѣваемымъ по заболѣванію чумою рогатаго скота 15276 головамъ. Какъ во время прививокъ, такъ и послѣ нихъ убито и пало съ сильно-выраженными признаками эпизоотіи 686 головъ, пало отъ маляріи 9 головъ, отъ истощенія, стужи, сибирской язвы и разныхъ спорадическихъ болѣзней 67—головъ, допущено къ убою на мясо 19 головъ.

Противочумныя прививки производились по комбинаціонному методу преимущественно сывороткой приготовляемой Зурнабадской противочумной станціей и отчасти присланной Читинской станціей. При чемъ дозы были примѣняемы слѣдующія: для быка отъ 40, 0 до 60, 0 для коровы 30, 0—50, 0, яловаго скота 20, 0—30, 0 телятамъ 15, 0—20, 0, буйволамъ 50, 0—70, 0, буйволицамъ 45, 0—60, 0, буйволинымъ бычкамъ и телятамъ 30, 0—40, 0 и буйволятамъ 15, 0—20, 0, лихорадящимъ животнымъ были даваемы дозы тройныя.

Всего сыворотки въ отчетномъ году было израсходовано 800 литровъ Зурнабадской и 150 литровъ Читинской станцій.

Борьба съ чумною эпизоотіей при помощи противочумныхъ прививокъ была впервые примѣнена въ Бакинской губерніи въ текущемъ году и результаты, достигаемые прививкою, были очень хорошіе. Наблюденія прошлыхъ лѣтъ и отчетный годъ указываютъ, что при берѣбѣ съ чумою при помощи убоя больныхъ и подозрительныхъ по заболѣванію животныхъ, количество убитаго скота достигаетъ обыкновенно 7—10% общаго количества скота на пунктѣ, при чемъ карантинный срокъ продолжается не менѣе 3-хъ мѣсяцевъ. Между тѣмъ при примѣненіи противочумныхъ прививокъ, убыль скота послѣ прививокъ въ общемъ не превышала 4% и продолжительность карантиннаго срока не болѣе 6 недѣль. При этомъ слѣдуетъ принять во вниманіе, что прививки приходилось примѣнять въ большинствѣ случаевъ въ мѣстностяхъ низменныхъ или болотистыхъ, покрытыхъ камышами, гдѣ постоянно наблюдаются заболѣванія скота маляріей, сибирскою язвою и другими болѣзнями. Эти болѣзни въ сильной степени осложняли результаты прививокъ, способствуя увеличенію % смертности. На такихъ пунктахъ, гдѣ упомянутыя болѣзни не были наблюдаемы, результаты прививокъ были блестящи и % убитыхъ и павшихъ послѣ прививокъ не превышалъ $\frac{1}{2}$ —1% всего привитого скота.

2. Я щ у р ъ.

Ящуръ наблюдался въ гор. Баку, въ 3-хъ уѣздахъ на 32 пунктахъ, гдѣ заболѣло 5052 головы крупнаго рогатаго скота и 50 свиней, изъ коихъ выздоровѣло 5001 голова крупнаго рогатаго скота и 50 свиней и пало 6 головъ крупнаго рогатаго скота,

Число это распредѣляется по уѣздамъ слѣдующимъ образомъ:

а) Въ гор. Баку заболѣло крупнаго рогатаго скота 3 головы и выздоровѣло 3.

б) Въ Кубинскомъ уѣздѣ въ 19 пунктахъ заболѣло крупнаго рогатаго скота 1022 головы и выздоровѣло 1022 головы и свиней заболѣло и выздоровѣло 50 головъ.

в) Въ Геокчайскомъ уѣздѣ на 5 пунктахъ крупнаго рогатаго скота заболѣло 2226 головъ.

г) Въ Джеватскомъ уѣздѣ въ 8 пунктахъ крупнаго рогатаго скота заболѣло 1851 голова, выздоровѣло 1800 головъ, и пало 6 головъ и осталось больныхъ 45 головъ.

Съ цѣлью прекращенія и нераспространенія этой эпизоотіи принимались на мѣстахъ ея существованія мѣры, ограничивающія выгонъ скота изъ зараженныхъ пунктовъ и рекомендовались населенію поголовныя прививки, принятія населеніемъ не во всѣхъ пораженныхъ ящуромъ селеніяхъ.

3. Сибирская язва.

Сибирская язва наблюдалась въ 15 пунктахъ, отъ которой заболѣло 77 головъ домашнихъ животныхъ, а именно: въ гор. Баку заболѣло 6 лошадей, изъ коихъ выздоровѣло 1 пало 5 лошадей, крупнаго рогатаго скота заболѣло 19 головъ, изъ коихъ пало 16 и прирѣзано 1 голова и заболѣла одна овца, каковая была прирѣзана.

Въ Джеватскомъ уѣздѣ заболѣла и пала одна голова крупнаго рогатаго скота.

Въ Кубинскомъ уѣздѣ въ 9 пунктахъ заболѣло 41 голова крупнаго рогатаго скота, изъ коихъ: выздоровѣло 3 головы и пало 38 гол. Въ Ленкоранскомъ уѣздѣ въ 3 пунктахъ заболѣло и пало 4 головы крупнаго рогатаго скота.

Кромѣ сего сибирская язва наблюдалась въ гор. Баку на гуртовомъ скотѣ, при чемъ заболѣло и пало: 10 головъ крупнаго рогатаго скота, 12 головъ овецъ и одна свинья. Заболѣваніе этой эпизоотіей было обнаружено на Бакинской скотобойнѣ при убоѣ на мясо или при доставленіи на бойню домашнихъ животныхъ при осмотрѣ тушъ тайнаго убоя скота.

Къ недопущенію распространенія сибирской язвы принимались слѣдующія мѣры: трупы павшихъ животныхъ зарывались или сжигались, помѣщенія, гдѣ находились больныя животныя, дезинфекцировались, мѣста выпаса и выкорма мѣнялись.

4. С а п ъ.

Сапъ наблюдался въ трехъ пунктахъ губерніи, всего заболѣло въ теченіе отчетнаго года 195 лошадей, изъ коихъ пало 20 и убито 175 головъ. Наибольшее число заболѣваній падаетъ на городъ Баку, гдѣ было обнаружено 193 головы больныхъ животныхъ, изъ коихъ пало 20 и убито 173, затѣмъ въ Джеват-

скомъ уѣздѣ на ст. Аджикабуль заболѣла и убита 1 и въ Кубинскомъ уѣздѣ въ уроч. Кусары заболѣла и убита 1.

Убой больныхъ сапомъ лошадей совершался безъ выдачи вознагражденія, съ согласія владѣльцевъ больныхъ животныхъ. Во всѣхъ случаяхъ обнаруженія сапа, кромѣ убоя больныхъ животныхъ, производились подъ наблюдениемъ ветеринарнаго персонала тщательная очистка и дезинфекція помѣщеній, въ которыхъ больныя лошади содержались, и надъ остающимися въ таковыхъ хозяйствахъ лошадьми устанавливался ветеринарный надзоръ въ продолженіи 2-хъ мѣсяцевъ.

5. Б ѣ ш е н с т в о .

Бѣшенство наблюдалось въ гор. Баку; отъ этой болѣзни заболѣло и пало 1 лошадь, 1 голова крупнаго рогатаго скота и 10 собакъ, изъ коихъ пало 5 и убито 5.

6. Т у б е р к у л е з ъ .

Туберкулезъ наблюдался въ 1 пунктѣ Кубинскаго уѣзда у 1 головы крупнаго рогатаго скота, убитой съ діагностической цѣлью. Въ виду сильнаго пораженія туши болѣзною послѣдняя не была допущена къ употребленію. Дальнѣйшаго распространенія болѣзни какъ въ данномъ селеніи, такъ и въ другихъ мѣстахъ за отчетное время не было наблюдаемо.

7. Злокачественная катаральная горячка.

Злокачественная катаральная горячка наблюдалась въ одномъ пунктѣ Ленкоранскаго уѣзда на одной головѣ крупнаго рогатаго скота и была убита съ діагностической цѣлью.

8. М а л я р і я .

Малярія наблюдалась во всѣхъ уѣздахъ Бакинской губерніи, а также и въ гор. Баку.

При обнаруженіи названной болѣзни скотовладѣльцамъ были рекомендованы перемежна пастбища и отгонъ скота на болѣе возвышенныя мѣста.

9. С в и н а я з а р а з а .

Свиная зараза наблюдалась въ гор. Баку, отъ которой заболѣло 29 головъ свиней, изъ коихъ пало 13 головъ и убито съ согласія владѣльца 16 головъ.

Съ цѣлью прекращенія и нераспространенія болѣзни здоровыя животныя изолированы въ новомъ помѣщеніи до выздоровленія, въ хлѣвахъ произведена тщательная очистка и дезинфекція.

10. Р о ж а с в и н е й .

Рожа свиней наблюдалась въ гор. Баку, отъ этой болѣзни заболѣло 73 головы свиней, изъ коихъ пало 70 головъ и убито 3 головы.

Съ цѣлью прекращенія и нераспространенія болѣзни были приняты тѣ-же мѣры, какъ и при свиной заразы.

11. Ч у м а с в и н е й .

Чума свиней наблюдалась въ одномъ пунктѣ Геокчайскаго уѣзда, отъ которой заболѣло и пало 785 головъ.

Къ прекращенію и нераспространенію болѣзни приняты слѣдующія мѣры: павшія животныя были зарыты, помѣщенія, гдѣ содержались больныя животныя, вычищены и тщательно дезинфицированы, навозъ сожженъ, здоровыя животныя выдѣлены въ особыя стада для пастбы на мѣстахъ, гдѣ ранѣе свиньи не выпасались.

12. С т о л б н я к ъ .

Столбнякъ наблюдался въ г. Баку: отъ этой болѣзни заболѣло 2 лошади, изъ коихъ пало 1 лошадь и убита 1. Конюшни, гдѣ содержались больныя лошади, было очищено и дезинфицированы.

На промышленномъ крупномъ рогатомъ скотѣ въ отчетномъ году были обнаружены слѣдующія заразительныя и повальныя болѣзни: 1) чума рогатаго скота въ двухъ пунктахъ и гуртахъ:

а) Въ Шемахинскомъ уѣздѣ въ мѣстности Барамъ-Ачала на гуртѣ въ 266 головъ рогатаго скота. Какъ сказано выше, животнымъ этого гурта были произведены противочумныя прививки, при чемъ до начала ихъ убито 47 головъ явно-больныхъ животныхъ. 219 головъ привитого скота оставлены скотопромышленникамъ для нагула гурта въ томъ-же Шемахинскомъ уѣздѣ и

б) Въ Джаватскомъ уѣздѣ при озерѣ Басма, на такъ называемомъ Ханскомъ кишлагѣ, на гуртѣ въ 25 головъ. Весь гуртъ какъ явно-чумный, былъ убитъ.

Въ обоихъ случаяхъ за убитый промышленный скотъ вознагражденія не было выдано, въ виду того, что $\frac{0}{100}$ сборомъ гурты не были оплачены.

2) Ящуръ былъ обнаруженъ въ одномъ случаѣ ветеринарнымъ надзодомъ при выгрузкѣ на ст. Баку 11 гурта въ 52 головы, прибывшихъ со ст. „Владикавказъ“. Болѣзнь была обнаружена на 6-ти головахъ. Согласно дѣйствующимъ правиламъ, здоровыя животныя были отпращены на мѣстную городскую бойню для немедленнаго убоя, а больныя 6 головъ поставлены въ изолированное помѣщеніе впродъ до выздоровленія.

3) Сибирская язва была обнаружена одновременно въ спорадическихъ случаяхъ на бакинскомъ скотопригонномъ дворѣ. При чемъ отъ нея заболѣло и пало 3 головы.

Дальнѣйшаго распространенія перечисленныхъ выше эпизоотіи не имѣли.

Кромѣ сего на бойнѣ была констатирована сибирская язва при осмотрѣ тушъ убитаго на мясо, скота, а именно на 10 тушахъ крупнаго, 12-ти мелкаго рогатаго скота и на одной свиной тушѣ. Пораженныя этою болѣзною туши были уничтожены вмѣстѣ съ кожами.

Къ упорядоченію передвиженія гуртовъ промышленнаго скота внутри губерніи, а равно для облегченія за ними ветеринарно-санитарнаго надзора въ отчетномъ году принимались слѣдующія мѣры:—сельскіе старшины были снабжены книжками съ талонами удостовѣреній, для выдачи послѣднихъ на прогонъ скота, при чемъ талоны оставлялись при дѣлахъ сельскихъ правленій, для учета и провѣрки ветеринарнымъ надзоромъ численности скота при ветеринарно-санитарныхъ обслѣдованіяхъ селеній.

Прогонъ скота, при вышеупомянутыхъ удостовѣреніяхъ, былъ допускаемъ лишь до перваго на пути его слѣдованія ветеринар-

VI. Скотобойная часть.

Правильная организация ветеринарно-санитарного надзора надъ убиваемымъ для продовольствія скотамъ существовала въ отчетномъ году лишь въ гор. Баку, гдѣ имѣется городская скотобойня съ микроскопической станціей при ней и обязанности по завѣдыванію скотобойнею лежатъ на специально приглашенныхъ для того Городской Управой двухъ ветеринарныхъ врачахъ.

Въ теченіи 1903 года всего было убито на Бакинской городской скотобойнѣ:

крупнаго рогатаго скота	32495	головъ.
мелкаго	190469	„
свиной	3834	„
лошадей	211	„
верблюдовъ	26	„

За уничтоженныя на бойнѣ пораженныя болѣзненнымъ процессомъ туши и части ихъ Городская Управа выдавала владельцамъ скота плату въ размѣрѣ 60% рыночной стоимости мяса.


Въ уѣздахъ надзоръ за убиваемымъ на мясо скотомъ въ отчетномъ году былъ случайный и устанавливался лишь тогда, когда въ мѣстахъ убоя проживали ветеринарные врачи. По свѣдѣніямъ, доставленнымъ администраціей уѣздовъ, было убито въ теченіи года слѣдующее количество скота:

	крупн. рог. скота.	мелкаго	свиной.
въ Бакинскомъ уѣздѣ	2253	1631	—
„ Гюкчайскомъ	2811	11967	—
„ Джаватскомъ	6008	15763	—
„ Кубинскомъ	2542	11231	45
„ Ленкоранскомъ	4909	14508	44
„ Шемахинскомъ	2068	24232	51
Всего	20591	79332	140

Въ отчетномъ году возбуждено было ходатайство о постройкѣ скотобойни въ Балаханскомъ промысловомъ районѣ—сел. Балаханахъ Совѣтомъ Съѣзда Нефтепромышленниковъ.

Приступлено къ постройкѣ бойни въ м. Сальянахъ и переустройству имѣющихся, но не отвѣчающихъ своему назначенію скотобоенъ въ гор. Ленкорани и гор. Кубѣ.

Тормазомъ къ постройкѣ боенъ въ мѣстахъ убоя домашнихъ животныхъ, къ ремонту или переустройству ихъ служить, главнымъ образомъ, скудость средствъ, коими располагаютъ городскія самоуправленія.



У. Народное Просвѣщеніе.

а) Положеніе школьнаго дѣла.

Учебныхъ заведеній европейскаго типа въ Бакинской губ. въ отчетномъ году было 172, въ коихъ обучалось 11165 учениковъ 5591 ученица, а всего 16756. Сравнительно съ предыдущимъ годомъ число учебныхъ заведеній этого типа увеличилось на 19, а число учащихся на 1956.

На ряду съ учебными заведеніями европейскаго типа, въ Бакинской губерніи существуютъ мусульманскія школы при мечетяхъ и еврейскія при синагогахъ.

Всего въ отчетномъ году мусульманскихъ школъ было 151 съ 2761 учащимися; еврейскихъ же 16 съ 323 учащимися. Школы этой категоріи далеко не отвѣчаютъ общеобразовательнымъ цѣлямъ и въ учебно-воспитательномъ отношеніи достигаютъ ничтожныхъ результатовъ; значеніе ихъ болѣе отрицательное, такъ какъ они способствуютъ отчужденію и отчасти развитію религіознаго фанатизма.

Изъ общаго числа учебныхъ заведеній европейскаго типа и учащихся въ оныхъ приходилось:

	Учебн. завед.	Учащихся.
На губернской городъ .	73	11083
„ уѣздные города . .	11	738
„ уѣзды	88	4935
ИТОГО.	172	16756

Изъ приведенныхъ выше цифровыхъ данныхъ видно, что изъ числа 172 учебныхъ заведеній на гор. Баку съ населеніемъ 181592 д., приходится 71 или 42,5%, на уѣздные города, съ населеніемъ 66594 души—11 или 6,4%, на сельское же населеніе, котораго было 767726 душъ только 88 или 51,1%.

Такое сравнительно слабое развитіе народнаго образованія среди сельскаго населенія зависитъ, главнымъ образомъ отъ слабаго сознанія потребности въ просвѣщеніи въ средѣ, преобладающаго въ губерніи некультурнаго и коснаго мусульманскаго населенія, которое крайне неохотно и лишь въ рѣдкихъ случаяхъ отдаетъ своихъ дѣтей въ министерскія и церковно-приходскія школы, а такъ какъ мусульмане составляютъ 77,6% всего населенія губерніи, то весьма понятно что дѣло народнаго образованія идетъ медленно.

Какъ сказано выше число учебныхъ заведеній въ отчетномъ году увеличилось на 19 а именно: въ г. Баку открыто четыре новыхъ начальныхъ училища и въ уѣздахъ одно одноклассное сельское начальное училище Министерства Народнаго Просвѣщенія (Кешхуртское) и четырнадцать церковно-приходскихъ. (12 одноклассныхъ и двѣ школы грамоты). Кромѣ того, существовавшая въ гор. Баку частная женскія гимназія Г. Вальдъ преобразована въ казенную.

Имѣющихся на лицо учебныхъ заведеній, по сравненію съ количествомъ населенія, далеко недостаточно, что видно изъ слѣдующаго:

Изъ сопоставленія числа учебныхъ заведеній европейскаго типа и учащихся въ нихъ съ наличностью населенія дѣтскаго возраста, считая послѣднихъ, согласно вычисленіямъ академика Буняковскаго около 10% всего населенія, получится отдѣльно по мѣстностямъ и въ общемъ по губерніи слѣдующее отношеніе:

Приходилось одно учебное заведеніе.	На число душъ обо- его пола.	
	Всего на- селенія.	Дѣтей школьнаго возраста.
Въ гор. Баку	2558	256
„ уѣздныхъ городахъ	6054	605
„ уѣздахъ	8724	772
Во всей губерніи	5906	591
одинъ учащійся:		
Въ гор. Баку	16,4	1,6
„ уѣздныхъ городахъ	90,3	9,0
„ уѣздахъ	155,6	15,6
Во всей губерніи	60,6	6,6

На сколько за послѣднее десятилѣтіе народное образованіе въ Бакинской губерніи подвинулось впередъ, видно изъ того, что за этотъ періодъ времени число школъ возрасло на 99, а число учащихся увеличилось на 11531. Увеличеніе числа школъ ясно доказываетъ, что народное образованіе въ губерніи съ каждымъ годомъ прогрессируетъ, а постепенное возрастаніе количества учащихся—свидѣтельствуетъ, что сознаніе потребности и пользы образованія хотя и медленно, но все же проникаетъ въ народныя массы. Къ сожалѣнію, потребность эта, какъ сказано выше, далеко не удовлетворяется существующими въ губерніи учебными заведеніями, что видно изъ слѣдующаго: согласно вычисленіямъ академика Буняковскаго, количество дѣтей школьнаго возраста опредѣляется въ 10% всего населенія; слѣдовательно въ Бакинской губерніи на одинъ миллионъ населенія дѣтей школьнаго возраста слѣдуетъ считать приблизительно до 100000 душъ. А такъ какъ учащихся въ отчетномъ году было только 16756 или 16,7% слѣдовательно, около 81000 дѣтей школьнаго возраста т. е. 83,3% осталось внѣ школы.

Какъ уже говорилось въ обзорахъ за предыдущіе годы въ гор. Баку, населеніе коего съ каждымъ годомъ быстро увеличивается, замѣчается все большая потребность въ образованіи.

Особенно чувствуется недостатокъ въ средне-учебныхъ заведеніяхъ, что между прочимъ, видно изъ того, что во всѣхъ, имѣющихся нынѣ въ губерніи учебныхъ заведеніяхъ этой категоріи, число учащихся значительно превышаетъ первоначальную норму и все же многимъ желающимъ приходится отказывать въ пріемѣ.

Подробный списокъ учебныхъ заведеній Бакинской губерніи, а равно свѣдѣнія о распредѣленіи учащихся по народностямъ, вѣроисповѣданіямъ и сословіямъ указаны въ вѣдомости № 8.

б) Библіотеки, періодическія изданія и типографіи.

Въ 1903 году частныхъ библіотекъ въ гор. Баку было 8, въ томъ числѣ двѣ съ читальнями: Народныхъ читалень было 9.

Періодическихъ изданій въ отчетномъ году въ гор. Баку было 8, а именно: „Каспій“, „Бакинскія Извѣстія“, „Торгово-Промышленный Листокъ“, „Бакинскія Губернскія Вѣдомости“, „Труды Бакинскаго Отдѣленія Императорскаго Русско-техническаго общества“, „Бакинскія объявленія“, „Нефтяное дѣло“ и газета „Баку“, послѣдняя газета въ отчетномъ году прекратила свое существованіе за недостаткомъ средствъ.

Типографій и типо-литографій имѣлось	20
Литографій	4.
Книжныхъ магазиновъ	16.
Книжныхъ лавокъ	7.

По сравненію съ предыдущимъ годомъ число типографій увеличилось на 1, число книжныхъ магазиновъ на 4, а книжныхъ лавокъ на 1, послѣднее обстоятельство указываетъ на то, что потребность въ книгахъ быстро развивается.

в) Общественное призрѣніе.

Въ отчетномъ году въ Бакинской губерніи продолжали свою полезную дѣятельность слѣдующія благотворительныя учрежденія:

Бакинскій отдѣлъ, состоящаго подъ Августѣйшимъ покровительствомъ ЕЯ ИМПЕРАТОРСКАГО ВЕЛИЧЕСТВА ГОСУДАРЫНИ ИМПЕРАТРИЦЫ МАРИИ ФЕОДОРОВНЫ, женскаго благотворительнаго общества Святой Нины.

Бакинское Благотворительное Общество.

Бакинское Армянское Человѣколюбивое Общество.

Бакинское Кирилло-Мефодіевское Братство.

Бакинское мѣстное управленіе общества Краснаго Креста, состоящаго подъ Августѣйшимъ покровительствомъ ЕЯ ИМПЕРАТОРСКАГО ВЕЛИЧЕСТВА ГОСУДАРЫНИ ИМПЕРАТРИЦЫ.

Бакинское Окружное Управленіе, состоящаго подъ Августѣйшимъ покровительствомъ ЕЯ ИМПЕРАТОРСКАГО ВЕЛИЧЕСТВА ГОСУДАРЫНИ ИМПЕРАТРИЦЫ МАРИИ ФЕОДОРОВНЫ, ИМПЕРАТОРСКАГО РОССИЙСКАГО общества спасенія на водахъ.

Бакинское римско-католическое Общество.

Ленкоранское благотворительное общество вспоможенія нуждающимся ученикамъ Ленкоранскаго городского училища.

Кубинское благотворительное общество вспоможенія нуждающимся ученикамъ Кубинскаго городского училища.

Шемахинское благотворительное общество вспоможенія нуждающимся ученикамъ Шемахинскаго городского училища.

Бакинское благотворительное общество вспоможенія нуждающимся ученикамъ Бакинскаго городского училища.

Благотворительное общество Ясли.

Благотворительное общество попеченія о дѣтяхъ.

Бакинское общество защиты несчастныхъ женщинъ.

Общество вспоможенія служащихъ и служившихъ въ Бакинско-Дагестанской Дирекціи народныхъ училищъ.

Женское Благотворительное Общество Святой Нины.

Дѣятельность этого общества по прежнему выразилась въ заботахъ о развитіи и процвѣтаніи учебнаго заведенія Св. Нины, съ правами женской гимназіи.

На содержаніе этого учебнаго заведенія было израсходовано всего 74562 р. 75 коп. общій же приходъ суммъ заведенія составляетъ 74093 р. 37 к. Къ концу года капиталъ заведенія Св. Нины достигъ 84383 руб., заключающихся въ процентныхъ бумагахъ, хранищихся въ Бакинскомъ Отдѣленіи Государственнаго Банка.

Бакинское благотворительное общество.

Общество это по прежнему имѣло на своемъ попеченіи:

- 1) Дѣтскій пріютъ со школой въ собственномъ домѣ.
- 2) Ночлежный домъ съ дешевой столовой и чайной.
- 3) Богадѣльню для лицъ, лишившихся способности къ труду.
- 4) Дешевую хлѣбопекарню.

Въ составъ входило 96 членовъ. Кромѣ заботъ и наблюденія за всеми своими учрежденіями Общество еще выдавало единовременныя пособія, которыхъ въ году было выдано 173 р. 35 к.

Всего обществомъ въ году было израсходовано 62736 р. 72 к. Неприкосновенный капиталъ Общества составляетъ 6527 руб.

Бакинское армянское человѣколюбивое общество.

Въ отчетномъ году общество имѣло:

- 1) Столовую содержаніе коей обошлось 4118 р. 81 к.
- 2) Библіотеку-читальню 2345 „ 60 „
- 3) Домъ трудолюбія содержаніе коего обошлось . 2437 „ 24 „
- 4) Дешевыя квартиры 603 „ 43 „

Общество состояло изъ 192 членовъ. На содержаніе означенныхъ учреждений а равно на другіе благотворительныя дѣла общество израсходовало 24357 руб. 38 коп. Капиталъ общества и имущество, какъ движимое, такъ и недвижимое къ 1 января 1904 года достигало весьма солидной цифры 272981 руб. 89 к.

Общество для оказанія пособія нуждающимся ученикамъ Шемахинскаго городского училища, (существуетъ 23 года).

Членовъ въ текущемъ году было 281.

Къ 1-му января 1903 года.

Въ распоряженіи Общества было:

Запаснаго капитала	7395 р.
Расходнаго	362 „ 32 к.
ИТОГО	
	7757 р. 32 к.

Въ 1903 году поступило 613 р. 13 к.

Израсходовано на взносъ платы за право-
ученія бѣдныхъ учениковъ 540 „ —

Осталось къ 1 января 1904 года 7830 „ 48 к.

Кубинское общество вспомошествованія нужд. учащимся.

Поступило	198 р. 10 к.
Израсходовано	125 „ 28 „
Осталось запаснаго капитала.	66 „ 63 „
Уплочено за учен. 17 учен.	102 „ — „
Устройство елки	25 „ 28 „

Ленкоранское общество вспомошествованія нужд. учащимся.

Поступило 966 р. 85 к.
 Израсходовано 348 „ 50 „
 Оказана помощь 49 лицамъ.
 Отказано 3 лицамъ.
 Уплочено за ученіе и пріютъ нужд. 348 руб. 50 коп.

Бакинское римско-католическое общество.

Поступило 1083 руб. 89 коп.
 Израсходовано столько-же
 Оказана помощь деньгами . . . 35 лицамъ.
 „ „ вещами . . . 4 „
 Отказано въ помощи 4 „

Я с л и.

Поступило доходу 799 р. 76 к.
 Израсходовано столько же.
 Имѣлось капитала строительнаго . 4676 „ 96 „
 Оборотнаго 3542 „ 8 „

Общество Ясли въ отчетномъ году построило свой собствен-
ный домъ.

Бакинское 0-во вспомошествов. нуждающимся переселенцамъ.

0-во имѣеть баракъ камен. для 80 перес. стоящій . 5000 р. — к.
 Поступило доходу 390 „ 62 „
 Израсходовано 2420 „ 76 „
 Запасн. капит. 5983 „ 57 „
 Оказана помощь 227 перес.

0-во взаимнаго вспомошествованія лицъ служащихъ на частной службѣ.

Поступило 3252 р. 99 к.
 Израсходовано 3206 „ 72 „
 Выдано пособія на воспит. дѣтей 328 „

О другихъ благотворительныхъ учрежденіяхъ свѣдѣнія не
получены.




ВЪДОМОСТЪ

о посѣвѣ и урожаѣ хлѣбовъ въ Бакинской губерніи

за 1903 годъ.

У ъ з д ы.	П О С ъ Я Н О Ч Е Т В Е Р Т Е Й.											
	Озимой пшеница.	Яровой пшеница.	Овса.	Ячменя.	Кукурузы	Проса.	Риса.	Ржи.	Карго- фея.	Гречихи.	Прочихъ хлѣбовъ.	ИТОГО.
БАКИНСКІЙ:												
На земляхъ: владѣльческихъ	1000	—	—	600	—	—	—	—	—	—	—	1600
„ казенныхъ	1725	—	—	1250	—	—	—	—	—	—	—	2975
„ крестьянскихъ	17997	—	—	10659	—	—	—	—	—	—	—	28656
„ церковныхъ	—	—	—	—	—	—	—	—	—	—	—	—
„ городскихъ	—	—	—	—	—	—	—	—	—	—	—	—
Итого	20722	—	—	12509	—	—	—	—	—	—	—	33231
ГЕОКЧАЙСКІЙ:												
На земляхъ: владѣльческихъ	1160	—	—	306	—	184	84	—	—	157	14	1905
„ казенныхъ	—	—	—	—	—	—	—	—	—	—	—	—
„ крестьянскихъ	29509	25	1	12992	—	763	1856	57	4	1243	206	46656
„ церковныхъ	—	—	—	—	—	—	—	—	—	—	—	—
„ городскихъ	—	—	—	—	—	—	—	—	—	—	—	—
Итого	30669	25	1	13298	—	947	1940	57	4	1400	220	48561
ДЖЕВАТСКІЙ:												
На земляхъ: владѣльческихъ	12220	—	—	9579	—	113	—	—	—	—	70	21982
„ казенныхъ	1068	—	—	1863	—	—	—	—	—	—	—	2931
„ крестьянскихъ	8822	—	—	10369	—	34	204	—	—	—	122	19551
„ церковныхъ	—	—	—	—	—	—	—	—	—	—	—	—
„ городскихъ	—	—	—	—	—	—	—	—	—	—	—	—
Итого	22110	—	—	21811	—	147	204	—	—	—	192	44461
КУБИНСКІЙ:												
На земляхъ: владѣльческихъ	5381	13	—	4491	—	76	224	—	—	—	—	10185
„ казенныхъ	—	—	—	—	—	—	—	—	—	—	—	—
„ крестьянскихъ	24234	130	6	14599	—	198	652	1982	176	20	4	42001
„ церковныхъ	—	—	—	—	—	—	—	—	—	—	—	—
„ городскихъ	229	—	—	94	—	—	—	—	—	—	—	323
Итого	29844	143	6	19184	—	274	876	1982	176	20	4	52509
ЛЕНКОРАНСКІЙ:												
На земляхъ: владѣльческихъ	3296	—	—	2885	20	—	23280	—	506	—	—	29987
„ казенныхъ	48	—	—	—	—	—	170	—	—	—	—	218
„ крестьянскихъ	41844	—	—	15812	45	4	30330	—	722	—	167	91961
„ церковныхъ	—	—	—	—	—	—	—	—	—	—	—	—
„ городскихъ	—	—	—	—	—	—	—	—	—	—	—	—
Итого	48228	—	—	18697	65	4	53780	—	1228	—	167	122169
ШЕМАХИНСКІЙ:												
На земляхъ: владѣльческихъ	6897	—	—	2852	—	3	2	—	—	—	—	9754
„ казенныхъ	—	—	—	—	—	—	—	—	—	—	—	—
„ крестьянскихъ	23824	—	—	15273	—	7	4	628	467	—	—	50203
„ церковныхъ	—	—	—	—	—	—	—	—	—	—	—	—
„ городскихъ	555	—	—	29	—	—	—	—	—	—	—	584
Итого	41276	—	—	18154	—	10	6	628	467	—	—	60541
ВСЕГО ПО ГУБЕРНИИ:												
На земляхъ: владѣльческихъ	31679	13	—	21963	20	376	23590	—	506	157	84	78388
„ казенныхъ	1603	—	—	2175	—	—	170	—	—	—	—	3948
„ крестьянскихъ	158783	155	7	79392	45	1006	33046	2667	1369	1263	499	278232
„ церковныхъ	—	—	—	—	—	—	—	—	—	—	—	—
„ городскихъ	784	—	—	123	—	—	—	—	—	—	—	907
Итого	192849	168	7	103653	65	1382	56806	2667	1875	1420	583	361475

С Н Я Т О Ч Е Т В Е Р Т Е Й.												
Озимой пшеница.	Яровой пшеница.	Овса.	Ячменя.	Кукурузы.	Проса.	Риса.	Ржи.	Карго- фея.	Гречихи.	Прочихъ хлѣбовъ.	ИТОГО.	
6000	—	—	3000	—	—	—	—	—	—	—	9000	
8500	—	—	5900	—	—	—	—	—	—	—	14400	
81499	—	—	46628	—	—	—	—	—	—	—	128127	
—	—	—	—	—	—	—	—	—	—	—	—	
—	—	—	—	—	—	—	—	—	—	—	—	
95999	—	—	55528	—	—	—	—	—	—	—	151527	
8126	—	—	2142	—	1657	668	—	—	631	112	13336	
—	—	—	—	—	—	—	—	—	—	—	—	
206557	177	12	90947	—	6867	14850	394	78	4973	1652	326507	
—	—	—	—	—	—	—	—	—	—	—	—	
—	—	—	—	—	—	—	—	—	—	—	—	
214683	177	12	93089	—	8524	15518	394	78	5604	1764	339843	
34759	—	—	37376	—	4640	—	—	—	—	485	77260	
6216	—	—	11141	—	—	—	—	—	—	—	17357	
35137	—	—	48985	—	755	3006	—	—	—	6925	94808	
—	—	—	—	—	—	—	—	—	—	—	—	
—	—	—	—	—	—	—	—	—	—	—	—	
76112	—	—	97702	—	5395	3006	—	—	—	7410	189425	
17960	68	—	16111	—	379	1286	—	—	—	—	35804	
—	—	—	—	—	—	—	—	—	—	—	—	
83433	650	24	54125	—	990	3425	9488	1682	150	16	153983	
—	—	—	—	—	—	—	—	—	—	—	—	
—	—	—	552	—	—	—	—	—	—	—	1297	
102138	718	24	70788	—	1369	4711	9488	1682	150	16	191084	
11710	—	—	11575	140	—	124760	—	985	—	—	149170	
150	—	—	—	—	—	2550	—	—	—	—	2700	
137934	—	—	50160	250	50	166600	—	2675	—	345	358014	
—	—	—	—	—	—	—	—	—	—	—	—	
—	—	—	—	—	—	—	—	—	—	—	—	
149794	—	—	61735	390	50	293910	—	3660	—	345	509884	
49693	—	—	21523	—	15	160	—	—	—	—	71391	
—	—	—	—	—	—	—	—	—	—	—	—	
248248	—	—	197461	—	35	200	5308	3140	—	—	394392	
—	—	—	—	—	—	—	—	—	—	—	—	
3275	—	—	185	—	—	—	—	—	—	—	3460	
301216	—	—	159169	—	50	360	5308	3140	—	—	469243	
136748	68	—	97627	140	6691	126874	—	985	631	597	370361	
7886	—	—	12081	—	—	3550	—	—	—	—	22517	
791288	827	36	427366	250	8697	188031	15190	7575	5123	8938	1453371	
—	—	—	—	—	—	—	—	—	—	—	—	
4020	—	—	737	—	—	—	—	—	—	—	4757	
939942	895	36	537811	390	15388	307505	15190	8560	5754	9535	1851006	



ВѢДОМОСТЬ

О ЧИСЛѢ ФАБРИКЪ И ЗАВОДОВЪ ВЪ БАКИНСКОЙ ГУБЕРНІИ


за 1903 годъ.

В Ъ Д О М О С Т Ь

№ 3

о движеніи народонаселенія Бакинской губерніи за 1903 годъ.

Города, мѣстечки и уѣзды.	Число браковъ.	Число родившихся.									Число умершихъ.			Прибыль — убыль	
		Законнорожденныхъ.			Рожденныхъ вѣ брака.			В С Е Г О.			Мужскаго пола.	Женскаго пола.	Обоего пола.		
		Мужск. пола.	Женск. пола.	Обоего пола.	Мужск. пола.	Женск. пола.	Обоего пола.	Мужск. пола.	Женск. пола.	Обоего пола.					
Городъ Баку	1267	2041	1925	3966	155	141	296	2196	2066	4262	1697	1358	3055	+	1207
Балахано-Сабунчинскій районъ	123	398	358	756	5	3	8	403	361	764	530	175	705	+	59
Бакинскій уѣздъ	570	708	615	1323	1	7	8	709	622	1331	448	362	810	+	521
М. Геокчай	15	20	16	36	1	—	1	21	16	37	27	13	40	—	3
Геокчайскій уѣздъ	852	2918	1982	4900	4	5	9	2922	1987	4909	713	604	1317	+	3592
М. Сальяны	168	54	37	91	—	—	—	54	37	91	71	36	107	—	16
Джеватскій уѣздъ	2072	1268	1056	2324	—	1	1	1268	1057	2325	761	813	1574	+	751
Городъ Куба	165	175	158	333	1	—	1	176	158	334	638	402	1040	—	706
Кубинскій уѣздъ	1946	2547	2244	4791	—	—	—	2547	2244	4791	1373	933	2306	+	2485
Городъ Ленкорань	70	54	63	117	—	—	—	54	63	117	92	58	150	—	33
Ленкоранскій уѣздъ	1064	1850	2084	3934	—	—	—	1850	2084	3934	1061	851	1912	+	2022
Городъ Шемаха	261	324	285	609	—	—	—	324	285	609	145	116	261	+	348
Шемахинскій уѣздъ	1386	2881	2263	5144	—	2	2	2881	2265	5146	1200	701	1901	+	3245
Итого въ городахъ и мѣст.	2069	3066	2842	5908	162	144	306	3228	2986	6214	3200	2158	5358	+	856
Итого въ уѣздахъ	7890	12172	10244	22416	5	15	20	12177	10259	22436	5556	4264	9820	+	12616
А всего въ губерніи	9959	15238	13086	28324	167	159	326	15405	13245	28650	8756	6422	15178	+	13472



ВЪДОМОСТЬ


о поступленіи сборовъ въ Бакинской губерніи.

За 1903 годъ.

РОДЫ ПОДАТЕЙ.	Слѣдовало поступить.				Вновь причислено.				Исключено.				Взыскано.				Осталось къ 1 Января 1904 года.					
	Недоимокъ.		Оклада.		Недоимокъ.		Оклада.		Недоимокъ.		Оклада.		Недоимокъ.		Оклада.		Недоимокъ.		Оклада.		ВСЕГО.	
	Рубли.	К.	Рубли.	К.	Рубли.	К.	Рубли.	К.	Рубли.	Коп.	Рубли.	Коп.	Рубли.	Коп.	Рубли.	Коп.	Рубли.	Коп.	Рубли.	Коп.	Рубли.	Коп.
Окладные платежи:																						
Государственная оброчная подать	—	—	177561	81	—	—	582691	99	—	—	4040	56	—	—	607571	65	—	—	148641	59	148641	59
Государственный поземельный налогъ съ крестьянскихъ надѣльныхъ земель	—	—	8623	86	—	—	7502	57	—	—	2295	94	—	—	5709	6	—	—	8121	43	8121	43
Государственный поземельный налогъ съ прочихъ земель	—	—	8666	99	—	—	8961	40	—	—	561	38	—	—	6823	45	—	—	10243	56	10243	56
Воинскій налогъ	—	—	45300	63	—	—	160268	44	—	—	12304	84	—	—	153357	36	—	—	39906	87	39906	87
Квартирный налогъ	—	—	69598	18	—	—	90791	38	—	—	3294	91	—	—	77019	93	—	—	80074	72	80074	72
2°/о сбора съ фабричныхъ и заводскихъ помѣщій	—	—	40858	92	—	—	—	—	—	—	45	75	—	—	9708	76	—	—	31104	41	31104	41
Налогъ съ городскихъ недвижимыхъ имуществъ.	—	—	44113	80	—	—	98283	87	—	—	278	78	—	—	90258	29	—	—	51860	60	51860	60
Недоимокъ оимѣннаго налога:																						
Подымная подать:																						
Съ городскихъ жителей	713	92	—	—	—	—	—	—	—	—	—	—	1	—	—	—	712	92	—	—	712	92
Съ городскихъ недвижимыхъ имуществъ вза-мѣнъ земскаго сбора	—	—	1795	75	—	—	—	—	—	—	—	—	—	—	1407	28	—	—	288	47	288	47
Итого окладныхъ сборовъ	713	92	396419	94	—	—	948499	65	—	—	22822	16	1	—	951855	78	712	92	370241	65	370954	57
Земскіе сборы:																						
Съ казенныхъ крестьянъ на губернскаѣ повинности	—	—	4441	93	—	—	—	—	—	—	275	11	—	—	869	91	—	—	3296	91	3296	91
Съ крестьянскихъ надѣльныхъ земель	—	—	142091	93	—	—	332330	53	—	—	1210	93	—	—	369225	29	—	—	103986	24	103986	24
Съ прочихъ земель и сословій	—	—	43458	32	—	—	40307	14	—	—	854	4	—	—	29066	59	—	—	53844	83	53844	83
2°/о земскій сборъ съ фабричныхъ и завод-скихъ помѣщій	—	—	1200841	54	—	—	364017	71	—	—	25355	77	—	—	412442	22	—	—	1127061	26	1127061	26
Итого земскаго сбора	—	—	1390833	72	—	—	736655	38	—	—	27695	85	—	—	811604	1	—	—	1288189	24	1288189	24
Другихъ разныхъ взысканій:																						
По морскому Министерству	77	90	—	—	—	—	—	—	—	—	—	—	—	—	—	—	77	90	—	—	77	90
Департамента Государств. Казначейства	145	71	13992	56	—	—	17443	58	145	71	1507	92	—	—	14869	98	—	—	15058	24	15058	24
Департамента неокладныхъ сборовъ и казен-ной продажи питей	677	15	—	—	—	—	—	—	—	—	—	—	—	—	—	—	677	15	—	—	677	15
Главнаго Управленія неокладныхъ сборовъ, пе-реданныхъ въ смѣту Департам. окладныхъ сборовъ.	5486	61	26385	84	—	—	24488	22	1671	74	—	—	3814	87	4644	67	—	—	46229	39	46229	39
Департамента Торговли и Мануфактуръ	—	—	83274	24	—	—	112627	13	—	—	4847	90	—	—	95392	16	—	—	95661	31	95661	31
Департамента таможенныхъ сборовъ	131	12	—	—	—	—	—	—	—	—	—	—	—	—	—	—	131	12	—	—	131	12
Особенной канцеляріи по кредитной части	49740	70	8948	39	460	77	5900	—	669	76	1760	20	155	6	1100	60	49376	65	11987	59	61364	24
По горному Департаменту	72783	28	4703946	63	—	—	3128250	28	4135	—	—	—	52373	27	891081	3	16275	1	6941115	88	6957390	89
По Министерству Юстиціи	45411	29	112416	73	—	—	25198	68	6924	32	—	—	2300	89	2177	90	36186	8	136437	51	171623	59
Министерства Внутреннихъ Дѣлъ	5207	89	32726	21	—	—	109895	1	665	64	—	—	4542	25	17238	92	—	—	125382	30	125382	30
Министерства Земледѣлія и Государственныхъ Имуществъ	53925	43	210650	46	—	—	1464023	56	43725	43	50771	43	8340	55	4437	17	1859	45	1619465	42	1621324	87
Министерства Народнаго Просвѣщенія	—	—	—	—	—	—	35795	—	—	—	17000	—	—	—	10845	—	—	—	7950	—	7950	—
По неокладнымъ недоимк. земскаго сбора	15862	79	29625	29	—	—	8453	50	247	16	294	34	2235	27	345	23	13380	36	37439	22	50819	58
Итого разныхъ взысканій	249449	87	5221966	35	460	77	4932074	96	58184	76	76187	79	73762	16	1042132	66	117963	72	9035726	86	9153690	58

* Изъ этой суммы приостановлено взысканіемъ 787614 руб., недоимокъ за 1901 и 1902 г.г.


впредь до рѣшенія Сенатомъ жалоба на неправильную оцѣнку.



ВЪДОМОСТЬ

о распредѣленіи недоимокъ по городамъ и уѣздамъ Бакинской губерніи, числящихся по счетамъ Бакинской Казенной Палаты къ 1 Января 1904 года.

За 1903 годъ.



ВЪДОМОСТЬ

о числѣ и родѣ преступленій въ Бакинской губерніи

за 1903 годъ.

По свѣдѣніямъ Прокурора Бакинскаго Окружного Суда.

ВѢДОМОСТЬ

о числѣ и родѣ преступленій, совершенныхъ въ Бакин-
ской губерніи.

въ 1903 году.

По свѣдѣніямъ полицейскихъ учрежденій.

Наименованіе городовъ и уѣздовъ.	Число и родъ преступленій.										
	Убийства и покушенія на нихъ.	Разбои, грабежи и покушенія на нихъ.	Нанесеніе ранъ и увѣрій.	Скотокрадство.	Кражи и покушенія на нихъ.	Пожары и покушенія на нихъ.	Оскорбленіе чести и члѣмудрїи женщинъ, мужеловство и покушеніе на нихъ.	Увозъ женщинъ и покушеніе на нихъ.	Прочія покушенія.	Всего преступленій.	
Городъ Баку	106	49	110	2	130	15	4	2	23	441	
Белахано-Сабунчинск. районъ	26	28	51	—	80	11	6	—	7	209	
Бакинскій уѣздъ.	83	18	57	24	30	15	7	—	—	234	
Геокчайскій уѣздъ	370	155	167	84	48	67	10	20	55	976	
Джеватскій уѣздъ	45	56	32	8	29	8	5	5	3	191	
Городъ Куба	6	—	4	—	8	1	—	—	—	19	
Кубинскій уѣздъ	221	31	159	248	79	66	8	23	3	838	
Городъ Ленкорань	9	1	4	—	13	2	3	—	—	32	
Ленкоранскій уѣздъ	53	89	35	249	68	42	4	9	2	551	
Городъ Шемаха	2	1	13	6	—	—	1	—	10	33	
Шемахинскій уѣздъ	42	35	48	12	6	7	7	4	23	184	
Всего въ губерніи.	963	463	680	633	491	234	55	63	126	3708	

Кѣмъ совершены преступленія и по сколькимъ изъ нихъ обнаружены виновные.									По сколькимъ преступленіямъ обнаружены виновные.					
Убийства и покушенія на нихъ.			Разбои, грабежи и покушенія на нихъ.			Нанесеніе ранъ и увѣрій.								
Туземцами.	Не туземцами.	Число преступленій по которымъ обнаружены виновные.	Туземцами.	Не туземцами.	Число преступленій по которымъ обнаружены виновные.	Туземцами.	Не туземцами.	Число преступленій по которымъ обнаружены виновные.	Скотокрадство.	Кражи и покушенія на нихъ.	Пожары и покушенія на нихъ.	Оскорбленіе чести и члѣмудрїи женщинъ, мужеловство и покушеніе на нихъ.	Увозъ женщинъ и покушенія на нихъ.	Прочія преступленія.
63	11	69	28	13	38	70	22	89	—	74	—	4	2	7
18	3	21	11	1	12	35	5	40	—	33	7	6	—	7
77	3	71	16	2	15	46	2	46	13	25	5	7	—	—
370	—	247	155	—	117	165	2	121	61	34	53	7	20	46
27	8	35	35	—	35	27	2	29	5	14	5	5	6	2
6	—	6	—	—	—	4	—	4	—	3	—	—	—	—
143	—	137	22	—	20	89	2	96	158	52	19	8	22	2
7	2	8	1	—	1	4	—	4	—	6	—	2	—	—
46	—	21	78	—	57	24	1	24	238	46	29	1	6	2
2	—	2	1	—	—	13	—	9	6	—	—	1	—	9
39	3	42	34	1	17	48	—	47	12	6	7	7	4	22
798	30	659	381	17	312	525	36	509	493	293	125	48	60	97

ВЪДОМОСТЪ


о числѣ арестантовъ въ тюрьмахъ Бакинской губерніи
за 1903 годъ.

Наименованіе тюремъ	Къ началу 1903 г. оставалось.		Въ теченіи 1903 г. поступило.		Въ теченіи 1903 г. выбыло.		Къ 1 января 1904 г. осталось.	
	Мужчинъ.	Женщинъ.	Мужчинъ.	Женщинъ.	Мужчинъ.	Женщинъ.	Мужчинъ.	Женщинъ.
Бакинская	569	15	2990	76	2975	65	584	26
Кубинская	238	—	547	1	518	—	267	1
Ленкоранская . . .	177	5	861	6	822	7	216	4
Шемахинская . . .	58	—	389	—	263	—	184	—
И Т О Г О.	1042	20	4787	83	4578	72	1251	31

ВѢДОМОСТЬ

о движеніи арестантовъ въ арестныхъ помѣщеніяхъ Бакинской губерніи
за 1903 годъ.

Города и уѣзды.	Къ началу 1903 г. оставалось.		Въ теченіе 1903 г. поступило.		Въ теченіе 1903 г. выбыло.		Къ 1 января 1904 г. осталось.	
	Мужчинъ.	Женщинъ.	Мужчинъ.	Женщинъ.	Мужчинъ.	Женщинъ.	Мужчинъ.	Женщинъ.
Гор. Баку	11	1	349	15	347	16	13	—
Балахано-Сабунч. районъ	—	—	22	—	22	—	—	—
УѢЗДЫ:								
Геокчайскій	21	1	521	1	463	2	79	—
Джеватскій	8	—	183	—	169	—	22	—
Кубинскій	2	—	157	3	156	3	3	—
Ленкоранскій								
Шемахинскій	7	—	111	—	115	—	3	—
ИТОГО	49	2	1343	19	1272	21	120	



В Ъ Д О М О С Т Ъ

о пожарахъ въ Бакинской губерніи за 1903 годъ.

Города, мѣстечки и округа.	Въ зим. мѣсяцы.			Въ весенніе мѣсяцы.			Въ лѣтніе мѣсяцы.			Въ осенніе мѣсяцы.			Всего въ году.			Причины пожаровъ.				
	Число пожаровъ.	Число погорѣвшихъ дворовъ.	Сумма убытковъ.	Число пожаровъ.	Число погорѣвшихъ дворовъ.	Сумма убытковъ.	Число пожаровъ.	Число погорѣвшихъ дворовъ.	Сумма убытковъ.	Число пожаровъ.	Число погорѣвшихъ дворовъ.	Сумма убытковъ.	Число пожаровъ.	Число погорѣвшихъ дворовъ.	Сумма убытковъ.	Отъ молніи.	Отъ дурного устройства печ.	Отъ неосторожности.	Отъ поджоговъ.	Отъ неизвѣстныхъ причинъ.
Городъ Баку	16	11	40380	14	15	19290	7	4	45950	11	7	75035	48	37	180655	—	9	23	—	16
Балахано-Сабунчинскій районъ	8	10	35070	6	11	62299	11	34	434800	4	16	165250	29	71	697419	—	5	16	7	1
Бакинскій уѣздъ	9	7	28170	10	7	56260	10	8	52190	17	12	1502185	46	34	1638805	—	3	15	13	15
М. Геокчай	—	—	—	—	—	—	1	1	90	—	—	—	1	1	90	—	—	—	1	—
Геокчайскій уѣздъ	185	176	10650	14	10	260	44	40	1620	59	14	13150	302	240	25680	—	—	2	222	78
М. Сальяны	—	—	—	2	—	50	—	—	—	—	—	—	2	—	50	—	—	—	2	—
Джеватскій уѣздъ	4	—	180	1	—	13025	4	—	3432	6	—	480	15	—	17117	—	—	—	4	11
Городъ Куба	4	2	2500	—	—	—	—	—	—	—	—	—	4	2	2500	—	—	3	1	—
Кубинскій уѣздъ	14	1	2693	7	1	370	6	2	1300	32	1	2100	59	5	6463	—	1	1	24	33
Городъ Ленкорань	1	1	100	1	1	80	3	5	6775	—	—	—	5	7	6955	—	—	2	2	1
Ленкоранскій уѣздъ	24	17	2801	16	16	1050	25	16	2511	14	18	1240	79	67	7602	—	10	13	23	33
Городъ Шемаха	2	2	26340	—	—	—	1	1	942	—	—	—	3	3	27282	—	2	1	—	—
Шемахинскій уѣздъ	2	—	175	2	—	180	9	4	2745	3	—	275	16	4	3375	—	—	—	4	12
Итого въ городахъ и м.	31	26	104390	23	27	81719	23	45	488557	15	23	240285	92	121	914951	—	16	45	13	18
Итого въ уѣздахъ	238	201	44669	50	34	71145	98	70	63798	131	45	1519430	517	350	1699042	—	14	31	290	182
Всего въ губерніи	269	227	149059	73	61	152864	121	115	552355	146	68	1759715	609	471	2613993	—	30	76	303	200


ВѢДОМОСТЬ

о состояніи пожарной части въ Г. Баку и Балахано-Сабунчинскомъ полиціймейстерствѣ Бакинской губерніи.

за 1903 годъ.

ВЪ ГОРОДАХЪ ИЛИ СЕЛЕНІЯХЪ.	Бранд-мейстеровъ.	Рабочихъ людей.	Лошадей съ упряжью.	Пожарныхъ трубъ.	Къ нимъ рукавовъ.
Въ районѣ Балахано-Сабунчинскаго полицеймейстерства	1	20	30	55	—
ИТОГО	2	62	70	64	1409

ДРОГЪ.		Бочекъ.	Чановъ.	Ушатовъ.	Ведеръ.	Лѣстницъ.	Багровъ.	ТОПОРОВЪ.		Что стоитъ содержаніе въ годъ.	
Лѣтнихъ.	Зимнихъ.							Большихъ.	Малыхъ.	рубли.	коп.
3	—	15	2	2	45	7	20	10	5	23649	85
5	—	28	—	—	1409	188	143	299	300	—	—
8	—	43	2	2	1452	195	163	309	305	23649	85



ВѢДОМОСТЬ

о числѣ учебныхъ заведеній въ Бакинской губерніи

за 1903 года.

Название учебных заведений.	Въ губернскомъ городѣ.			Въ уѣздныхъ городахъ.			Въ уѣздахъ.			Всего въ губерніи.			
	Число учебныхъ заведений.	Число учащихся.		Число учебныхъ заведений.	Число учащихся.		Число учебныхъ заведений.	Число учащихся.		Число учебныхъ заведений.	Число учащихся.		
		Мужскаго пола.	Женскаго пола.		Мужскаго пола.	Женскаго пола.		Мужскаго пола.	Женскаго пола.		Обоего пола.		
Среднія учебныя заведенія:													
Классическая гимназія	1	1108	—	—	—	—	—	—	—	1	1108	—	1108
„ прогимназія	1	235	—	—	—	—	—	—	—	1	235	—	235
Реальное училище	1	639	—	—	—	—	—	—	—	1	639	—	639
Мореход. уч. дальняго плаванія	1	112	—	—	—	—	—	—	—	1	112	—	112
Маринская женская гимназія	1	—	742	—	—	—	—	—	—	1	—	742	742
Вторая женская гимназія	1	—	437	—	—	—	—	—	—	1	—	437	437
Заведеніе Св. Нины	1	—	466	—	—	—	—	—	—	1	—	466	466
Низшія учебныя заведенія:													
Техническое училище	1	278	—	—	—	—	—	—	—	1	278	—	278
Коммерческое училище	1	365	—	—	—	—	—	—	—	1	365	—	365
Кубинская школа садоводства	—	—	—	1	12	—	—	—	—	1	12	—	12
Город. учил. по полож. 1872 г.:													
Бакинское двухклассное	1	264	—	—	—	—	—	—	—	1	264	—	264
Бакинское Михайловское	1	377	—	—	—	—	—	—	—	1	377	—	377
Шемахинское	—	—	—	1	241	—	—	—	—	1	241	—	241
Казенныя:													
а) Городскія двухклассныя:													
Кубинское	—	—	—	1	62	—	—	—	—	1	62	—	62
Ленкоранское	—	—	—	1	106	—	—	—	—	1	106	—	106
б) Сельскія двухклассныя нормальныя:													
Алты-агачское	—	—	—	—	—	—	1	65	29	1	65	29	94
Геокчайское	—	—	—	—	—	—	1	104	1	1	104	1	105
Сальянское	—	—	—	—	—	—	1	130	—	1	130	—	130
Общественныя:													
а) Городскія двухклассныя:													
Бакинское женское	1	—	363	—	—	—	—	—	—	1	—	363	363
Бакинское желѣзнодорожное	1	77	38	—	—	—	—	—	—	1	77	38	115
б) Городскія одноклассныя:													
Александровское	1	174	—	—	—	—	—	—	—	1	174	—	174
Тургеневское	1	124	—	—	—	—	—	—	—	1	124	—	124
Бакинское 4-ое	1	—	250	—	—	—	—	—	—	1	—	250	250
„ 9	1	—	120	—	—	—	—	—	—	1	—	120	120
„ 10	1	125	—	—	—	—	—	—	—	1	125	—	125
„ 11	1	189	87	—	—	—	—	—	—	1	189	87	276
„ 12	1	122	—	—	—	—	—	—	—	1	122	—	122
Пушкинское	1	115	85	—	—	—	—	—	—	1	115	85	200
Бакинское 18	1	47	87	—	—	—	—	—	—	1	47	87	134
„ 19	1	55	73	—	—	—	—	—	—	1	55	73	128
„ 22	1	153	87	—	—	—	—	—	—	1	153	87	240
Будаговское	1	142	60	—	—	—	—	—	—	1	142	60	202
Армяно-слободское	1	83	71	—	—	—	—	—	—	1	83	71	154
Русско-Татарское 1	1	94	—	—	—	—	—	—	—	1	94	—	94
„ 3	1	177	—	—	—	—	—	—	—	1	177	—	177
„ 4	1	98	—	—	—	—	—	—	—	1	98	—	98
„ 5	1	68	—	—	—	—	—	—	—	1	68	—	68

РАСПРЕДЕЛЕНІЕ УЧАЩИХСЯ.															Расходы на содержаніе учебныхъ заведеній.											
По народности.					По исповѣданіямъ.					По сословіямъ.					Израсходовано въ 1903 году изъ средствъ.											
Русскія.	Грузинъ.	Армянъ.	Татаръ.	Горцевъ.	Евреевъ.	Другихъ исповѣданій.	Царво-славянскіхъ.	Армяно-Григоріанъ.	Католикъ.	Протестантъ.	Гудсевъ.	Муслыманъ.	Црочихъ исповѣданій.	Дворянъ.	Духовн. званія.	По-свѣтахъ гражданъ.	Другихъ городскихъ сословій.	Крестьянъ.	Важныхъ чинъ.	Иностранцевъ.	Казны.	Городскихъ и сельскихъ обществъ.	Изъ сборовъ на воспитаніе и обученіе.	Изъ другихъ источниковъ.	ВСЕГО.	Спеціальныхъ средствъ и запасныхъ капиталовъ, состоящихъ на лицо.
—	—	—	52	—	—	—	—	—	—	—	—	52	—	2	—	—	49	1	—	—	—	5100	—	—	5100	—
—	—	2	83	—	1	—	—	2	—	—	1	83	—	6	—	—	59	21	—	—	—	6897	—	—	6897	—
—	—	—	52	—	—	—	—	—	—	—	—	52	—	—	—	—	52	—	—	—	—	—	—	4581	4581	—
—	—	1	65	—	—	—	—	1	—	—	—	65	—	4	—	—	50	12	—	—	—	—	—	5010	5010	—
—	—	—	52	—	—	—	—	—	—	—	—	52	—	1	—	—	40	11	—	—	—	4790	—	—	4790	—
64	1	27	—	—	1	—	65	27	—	—	1	—	—	—	—	55	38	—	—	—	—	—	6170	6170	—	
100	—	24	—	—	2	—	100	24	—	—	2	—	—	1	—	—	3	122	—	—	—	—	—	6960	6960	—
176	—	3	2	—	—	7	172	3	—	4	—	2	7	14	—	—	23	149	—	2	—	—	—	5030	5030	—
54	—	—	—	—	—	—	—	—	—	—	—	—	54	—	—	—	—	—	—	—	—	—	—	640	640	—
72	—	—	—	—	—	—	—	—	—	—	1	—	71	—	—	—	—	72	—	—	—	—	—	720	720	—
—	—	68	—	—	—	—	—	68	—	—	—	—	—	—	—	—	68	—	—	—	500	—	—	720	1220	—
—	—	—	20	—	—	—	—	—	—	—	—	20	—	1	—	—	19	—	—	—	—	—	—	700	700	—
95	—	3	2	—	—	—	—	3	—	—	—	2	95	—	—	—	100	—	—	—	—	—	—	640	640	—
—	—	—	30	—	—	—	—	—	—	—	—	30	—	1	15	—	14	—	—	—	—	—	—	720	720	—
—	—	—	28	—	—	—	—	—	—	—	—	28	—	1	—	—	27	—	—	—	—	—	—	720	720	—
—	—	—	41	—	—	—	—	—	—	—	—	41	—	4	8	—	29	—	—	—	720	—	—	720	720	—
—	—	48	—	—	—	—	—	48	—	—	—	—	—	—	—	—	48	—	—	—	—	—	—	700	700	—
—	—	—	28	—	—	—	—	—	—	—	—	28	—	23	2	—	3	—	—	—	720	—	—	720	720	—
—	—	—	28	—	—	—	—	—	—	—	—	28	—	—	—	—	28	—	—	—	700	—	—	700	700	—
—	—	—	36	—	—	—	—	—	—	—	—	36	—	1	5	—	30	—	—	—	—	—	—	720	720	—
65	—	—	—	—	—	—	1	—	—	—	—	64	—	—	—	2	63	—	—	—	—	28	—	612	640	—
25	—	—	—	—	—	—	2	—	—	—	—	23	—	—	—	—	25	—	—	—	—	—	—	720	720	—
76	—	—	—	—	—	—	—	—	—	—	—	76	—	—	—	—	76	—	—	—	—	—	—	640	640	—
—	—	—	32	—	—	—	—	—	—	—	—	32	—	1	—	—	31	—	—	—	720	—	—	720	720	—
107	—	5	4	5	—	9	5	—	—	5	4	98	3	—	—	7	111	—	—	—	—	—	—	640	640	—
90	—	5	5	—	—	20	5	—	—	—	5	70	—	—	—	—	100	—	—	—	—	—	—	720	720	—
—	—	—	20	—	—	—	—	—	—	—	—	20	—	2	—	—	18	—	—	—	720	—	—	720	720	—
—	—	10	38	—	—	—	10	—	—	—	—	38	—	—	—	15	33	—	—	—	—	—	—	700	700	—
68	—	—	2	—	—	—	—	—	—	—	—	2	68	—	—	—	70	—	—	—	640	—	—	640	640	—
72	—	—	—	—	—	—	—	—	—	—	—	72	—	—	—	—	72	—	—	—	640	—	—	640	640	—
28	—	2	50	—	—	—	28	2	—	—	—	50	—	—	1	—	6	73	—	—	—	—	—	6795	6795	—
—	—	2	44	—	—	—	—	2	—	—	—	44	—	—	—	6	40	—	—	—	—	—	—	1000	1000	—
20	—	—	—	—	—	—	20	—	—	—	—	—	—	—	—	—	20	—	—	—	—	—	—	620	620	—
10	—	8	4	—	—	—	5	8	—	—	—	4	5	—	—	—	22	—	—	—	—	—	—	700	700	—
12	—	—	—	—	—	—	3	—	—	—	—	9	1	—	—	—	11	—	—	—	—	—	—	800	800	—
—	—	8	—	—	—	—	—	8	—	—	—	—	—	—	—	2	6	—	—	—	—	—	—	700	700	—
46	—	1	—	—	—	—	—	1	—	—	—	46	—	—	—	—	47	—	—	—	500	—	—	500	500	—
—	—	20	31	—	—	—	—	20	—	—	—	31	—	—	—	24	27	—	—	—	—	—	—	545	545	

Название учебных заведений.	Въ губернскомъ городѣ.		Въ уѣздныхъ городахъ.		Въ уѣздахъ.		Всего въ губерніи.						
	Число учебныхъ заведеній.	Число учащихся.		Число учебныхъ заведеній.	Число учащихся.		Число учебныхъ заведеній.	Число учащихся.					
		Мужскаго пола.	Женскаго пола.		Мужскаго пола.	Женскаго пола.		Мужскаго пола.	Женскаго пола.	Обоего пола.			
е) Сельскія Начальн. Христ.													
Сабунч. двухклассное сов. сѣзд. нефт.	—	—	—	—	—	—	1	189	99	1	189	99	288
Аджикабульское жел. д.	—	—	—	—	—	—	1	51	9	1	51	9	60
Балажарское жел. дор.	—	—	—	—	—	—	1	33	35	1	33	35	68
Заргеранское.	—	—	—	—	—	—	1	21	—	1	21	—	21
Калагинское	—	—	—	—	—	—	1	48	—	1	48	—	48
Кирское	—	—	—	—	—	—	1	44	—	1	44	—	44
Кешхуртское	—	—	—	—	—	—	1	29	1	1	29	1	30
Балаханское	—	—	—	—	—	—	1	140	79	1	140	79	219
Биб-Эйбатское } сов. сѣзд. нефт.	—	—	—	—	—	—	1	85	73	1	85	73	158
Бѣлогородское	—	—	—	—	—	—	1	71	77	1	71	77	148
Романинское	—	—	—	—	—	—	1	186	144	1	186	144	330
Балаханское Тов. Бр. Нобель	—	—	—	—	—	—	1	22	10	1	22	10	32
Бѣлогор. Кас. Черномор. О-ва	—	—	—	—	—	—	1	17	23	1	17	23	40
Балаханское Кас. Черномор. О-ва	—	—	—	—	—	—	1	15	16	1	15	16	31
Балаханское Т. д. Бенкендорфъ	—	—	—	—	—	—	1	51	25	1	51	25	76
Балаханское. Бак. Неф. О-ва	—	—	—	—	—	—	1	14	19	1	14	19	33
ф) Сельскія начал. нехрист.													
Асулинское	—	—	—	—	—	—	1	38	—	1	38	—	38
Кизиль Агацкое	—	—	—	—	—	—	1	20	—	1	20	—	20
Масалинское	—	—	—	—	—	—	1	10	—	1	10	—	10
Махмудлинское	—	—	—	—	—	—	1	20	—	1	20	—	20
Маштагинское	—	—	—	—	—	—	1	22	—	1	22	—	22
Николаевское	—	—	—	—	—	—	1	48	22	1	48	22	70
Привольенское	—	—	—	—	—	—	1	30	—	1	30	—	30
Хиллинское	—	—	—	—	—	—	1	13	—	1	13	—	13
Благотв. Обществъ.													
Бакинскаго бл. общ.	1	20	15	—	—	—	—	—	—	1	20	15	35
Бакинскаго общ. поп. о дѣт.	1	28	12	—	—	—	—	—	—	1	28	12	40
Еврейское мужское	1	67	—	—	—	—	—	—	—	1	67	—	67
Еврейское женское	1	—	41	—	—	—	—	—	—	1	—	41	41
На средства част. лицъ													
Александринское	1	—	68	—	—	—	—	—	—	1	—	68	68
Церковно-Приходскія Православнаго исповѣданія.													
Двухклассныя:													
I Бакинское	1	50	32	—	—	—	—	—	—	1	50	32	82
II Бакинское	1	36	33	—	—	—	—	—	—	1	36	33	69
Алты-Агацское	—	—	—	—	—	—	1	68	22	1	68	22	90
Михайловское	—	—	—	—	—	—	1	65	15	1	65	15	80
Одноклассныя:													
IV Бакинское	1	27	10	—	—	—	—	—	—	1	27	10	37
Шиабевское	—	—	—	—	—	—	1	46	29	1	46	29	75
Шемахинское	—	—	—	1	—	29	—	—	—	1	—	29	29
Кубинское	—	—	—	1	4	17	—	—	—	1	4	17	21
Ленкоранское	—	—	—	1	22	35	—	—	—	1	22	35	57
Куриной Косы	—	—	—	—	—	—	1	14	6	1	14	6	20
Звѣ-Остовское	—	—	—	—	—	—	1	18	16	1	18	16	34
Банковское	—	—	—	—	—	—	1	19	13	1	19	13	32
Боженпромисловское	—	—	—	—	—	—	1	10	—	1	10	—	10


РАСПРЕДЕЛЕНІЕ УЧАЩИХСЯ.															Расходы на содержаніе учебныхъ заведеній.														
По народностямъ.															По исповѣданіямъ.					По сословіямъ.					Израсходовано въ 1903 году изъ средствъ.				
Русскихъ.	Грузинъ.	Армянъ.	Татаръ.	Горцевъ.	Еврейскъ.	Другихъ исповѣданій.	Царво-славныхъ.	Армяно-Григоріанъ.	Католиковъ.	Протестантовъ.	Иудеевъ.	Мусульманъ.	Прочихъ исповѣданій.	Дворянъ.	Духовн. заимъ.	Почетныхъ гражданъ.	Другихъ городскихъ сословій.	Крестьянъ.	Нижнихъ чинъ.	Иностранцевъ.	Казны.	Городскихъ и сельскихъ обществъ.	Изъ сборовъ на воспитаніе и обученіе.	Изъ другихъ источниковъ.	ВСЕГО.	Спеціальнаго средствъ и запасныхъ капиталовъ состоитъ на лицъ.			
208	—	47	6	4	9	14	202	47	7	6	9	9	8	5	1	—	70	209	—	3	—	—	—	9938	9938	—			
45	10	2	1	1	—	1	55	2	—	1	—	1	1	—	—	—	5	55	—	—	2229	—	—	—	2229	—			
61	4	—	—	—	—	3	66	—	—	2	—	—	—	—	—	—	5	63	—	—	—	—	366	1455	1821	—			
—	—	20	1	—	—	—	20	—	—	—	—	1	—	—	—	—	—	21	—	—	—	—	—	600	600	—			
—	—	48	—	—	—	—	48	—	—	—	—	—	—	—	2	—	—	46	—	—	—	—	—	600	600	—			
—	—	44	—	—	—	—	44	—	—	—	—	—	—	—	—	—	—	44	—	—	500	—	—	—	500	—			
—	—	30	—	—	—	—	30	—	—	—	—	—	—	—	—	—	—	30	—	—	—	—	—	300	300	—			
138	—	46	11	1	5	18	138	46	—	6	5	12	12	—	—	—	74	145	—	—	—	—	—	7250	7250	—			
127	—	12	2	—	1	16	127	12	6	—	1	2	10	—	—	—	48	94	—	16	—	—	—	6660	6660	—			
114	—	25	—	—	—	9	107	25	1	7	—	—	8	2	—	—	27	119	—	—	—	—	—	7375	7375	—			
224	—	54	9	3	2	38	224	54	—	15	2	12	23	—	—	—	63	267	—	—	—	—	—	12620	12620	—			
26	—	—	3	—	—	3	23	—	3	—	—	3	3	—	—	—	10	22	—	—	—	—	—	1050	1050	—			
31	—	1	—	—	6	2	27	1	—	2	6	—	4	—	—	—	24	16	—	—	—	—	—	984	984	—			
17	—	1	3	2	6	2	17	1	—	2	8	3	—	1	—	—	10	18	—	2	—	—	—	952	952	—			
49	1	2	3	7	6	8	47	2	—	8	6	10	3	—	—	—	18	58	—	—	—	—	—	2761	2761	—			
2	—	17	10	4	—	—	2	17	—	—	4	10	—	—	—	—	10	23	—	—	—	—	—	1113	1113	—			
—	—	—	31	—	—	7	—	—	—	—	7	31	—	—	—	—	—	38	—	—	—	—	—	400	400	—			
—	—	—	20	—	—	—	—	—	—	—	—	20	—	—	—	—	—	20	—	—	—	—	—	700	700	—			
—	—	—	10	—	—	—	—	—	—	—	—	10	—	2	—	—	—	8	—	—	700	—	—	—	700	—			
—	—	—	20	—	—	—	—	—	—	—	—	20	—	—	—	—	—	20	—	—	700	—	—	—	700	—			
1	—	2	19	—	—	—	1	2	—	—	—	19	—	—	—	—	—	22	—	—	700	—	—	—	700	—			
70	—	—	—	—	—	—	—	—	—	—	—	70	—	—	—	—	—	70	—	—	—	—	—	600	600	—			
29	—	—	—	—	1	—	—	—	—	—	1	—	29	—	—	—	1	29	—	—	520	—	—	—	520	—			
—	—	—	13	—	—	—	—	—	—	—	—	13	—	—	—	—	—	13	—	—	—	—	—	564	564	—			
10	—	20	3	—	2	—	8	20	—	—	2	3	2	—	—	—	30	5	—	—	—	—	—	700	700	—			
17	—	22	—	—	1	—	17	22	—	—	1	—	—	—	—	—	16	24	—	—	—	—	—	615	615	—			
—	—	—	—	—	67	—	—	—	—	—	67	—	—	—	—	—	—	30	37	—	—	—	—	—	2135	2135	—		
—	—	—	—	—	41	—	—	—	—	—	41	—	—	—	—	—	—	41	—	—	—	—	—	—	1360	1360	—		
—	—	—	65	3	—	—	—	—	—	—	—	68	—	48	4	—	16	—	—	—	—	—	—	14527	14527	—			
82	—	—	—	—	—	—	82	—	—	—	—	—	—	1	—	1	24	46	10	—	400	—	—	1100	1500	—			
69	—	—	—	—	—	—	69	—	—	—	—	—	—	4	—	—	22	43	—	—	1000	—	256	400	1656	—			
84	—	—	6	—	—	—	22	—	—	—	—	6	62	—	1	—	3	86	—	—	—	1500	—	—	1500	—			
65	—	5	10	—	—	—	60	5	—	—	—	10	5	—	—	—	6	74	—	—	—	1500	—	—	1500	—			
36	—	1	—	—	—	—	36	1	—	—	—	—	—	—	—	—	7	30	—	—	500	—	—	—	500	—			
69	—	1	—	—	—	—	61	1	—	—	—	—	8	—	—	—	12	58	—	—	—	—	—	1020	1020	—			
17	—	8	—	—	4	—	6	8	—	—	4	—	11	1	—	—	5	23	—	—	400	—	—	—</					

Названіе учебныхъ заведеній.	Въ губернскомъ городѣ.		Въ уѣздныхъ городахъ.		Въ уѣздахъ.		Всего въ губерніи.			
	Число учебныхъ заведеній.	Число учащихся.		Число учебныхъ заведеній.	Число учащихся.		Число учебныхъ заведеній.	Число учащихся.		
		Мужскаго пола.	Женскаго пола.		Мужскаго пола.	Женскаго пола.		Мужскаго пола.	Женскаго пола.	Обоего пола
Русское Татарское 6	1	52	—	—	—	—	1	52	—	52
” 7	1	86	—	—	—	—	1	86	—	86
” 8	1	52	—	—	—	—	1	52	—	52
” 9	1	66	—	—	—	—	1	66	—	66
” 10	1	52	—	—	—	—	1	52	—	52
Черногор. 1 сов. създ. неф.	1	60	33	—	—	—	1	60	33	93
” 2 ” ” ”	1	70	56	—	—	—	1	70	56	126
” Т. Бр. Нобель	1	105	83	—	—	—	1	105	83	188
с) Земскія:										
Андреевское	—	—	—	—	—	1	47	7	—	54
Астраханское	—	—	—	—	—	1	65	7	—	72
Басхальское	—	—	—	—	—	1	30	—	—	30
Гюрджеванское	—	—	—	—	—	1	63	5	—	68
Зардоб. (измаилнское).	—	—	—	—	—	1	20	—	—	20
Ивановское мужское	—	—	—	—	—	1	100	—	—	100
Имамъ-Кули-Кентское	—	—	—	—	—	1	30	—	—	30
Казанское	—	—	—	—	—	1	28	—	—	28
Кельв. (Ахсуинское)	—	—	—	—	—	1	41	—	—	41
Керкенчское.	—	—	—	—	—	1	48	—	—	48
Конахъ-Кентское	—	—	—	—	—	1	28	—	—	28
Кюрдмирское	—	—	—	—	—	1	28	—	—	28
Лагическое	—	—	—	—	—	1	36	—	—	36
Маразинское	—	—	—	—	—	1	48	17	—	65
Михайловское	—	—	—	—	—	1	13	12	—	25
Новогольское.	—	—	—	—	—	1	52	24	—	76
Нюгединское	—	—	—	—	—	1	32	—	—	32
Привибинское	—	—	—	—	—	1	89	32	—	121
Привольненское	—	—	—	—	—	1	75	25	—	100
Талабинское	—	—	—	—	—	1	20	—	—	20
Хазринское	—	—	—	—	—	1	48	—	—	48
Хильмелинское	—	—	—	—	—	1	62	8	—	70
Чухуръ-Юртское	—	—	—	—	—	1	53	19	—	72
d) Сельскія Минист. Нар. Просвѣщенія.										
Сабунчинское двухклассное	—	—	—	—	—	1	80	—	—	80
Астаринское	—	—	—	—	—	1	37	9	—	46
Бориспольское	—	—	—	—	—	1	15	5	—	20
Бузувинское	—	—	—	—	—	1	22	—	—	22
Бурджалинское	—	—	—	—	—	1	12	—	—	12
Джоратское	—	—	—	—	—	1	8	—	—	8
Ивановское женское	—	—	—	—	—	1	—	47	—	47
Кельвзское	—	—	—	—	—	1	51	—	—	51
Кейвадинское	—	—	—	—	—	1	37	6	—	43
Кишлинское.	—	—	—	—	—	1	17	—	—	17
Кусарское	—	—	—	—	—	1	45	24	—	69
Николаевское	—	—	—	—	—	1	14	6	—	20
Марьевское	—	—	—	—	—	1	36	14	—	50
Матрасинское	—	—	—	—	—	1	127	—	—	127
Петропавловское	—	—	—	—	—	1	85	15	—	100
Рустовское	—	—	—	—	—	1	30	—	—	30
Сабунчинское женское	—	—	—	—	—	1	—	42	—	42

РАСПРЕДЕЛЕНІЕ УЧАЩИХСЯ.														Расходы на содержаніе учебныхъ заведеній.													
По народностямъ.														Израсходовано въ 1903 году изъ средствъ.					Соціальныя средства и записныхъ книгъ, состоятъ на лицо.								
По исповѣданіямъ.														Казны.	Городскихъ и сельскихъ обществъ.	Изъ сборовъ на воспитаніе и обученіе.	Изъ другихъ источниковъ.	ВСЕГО.									
По сословіямъ.																											
Русскихъ.	Грузинъ.	Армянъ.	Татаръ.	Горцевъ.	Евреевъ.	Другихъ національностей.	Православныхъ.	Армяно-Григоріанъ.	Католиковъ.	Протестантовъ.	Иудеевъ.	Мусульманъ.	Прочихъ исповѣданій.	Дворянъ.	Духовн. звана.	Почетныхъ гражданъ.	Другихъ городскихъ сословій.	Крестьянъ.	Ивановъ чип.	Иностранцевъ.	Казны.	Городскихъ и сельскихъ обществъ.	Изъ сборовъ на воспитаніе и обученіе.	Изъ другихъ источниковъ.	ВСЕГО.		
9	—	—	—	—	—	—	9	—	—	—	—	—	—	—	—	—	9	—	—	—	133	6	—	—	139	—	
48	—	—	—	—	—	—	98	—	—	—	—	—	—	—	—	2	46	—	—	—	133	10	—	—	143	—	
27	—	—	—	—	—	—	27	—	—	—	—	—	—	1	—	26	—	—	—	—	133	—	—	—	133	—	
36	—	—	—	—	—	—	36	—	—	—	—	—	—	—	—	1	35	—	—	—	133	42	—	—	175	—	
50	—	—	—	—	—	—	50	—	—	—	—	—	—	—	—	—	50	—	—	—	133	—	—	—	133	—	
32	—	—	—	—	—	—	32	—	—	—	—	—	—	—	—	—	32	—	—	—	133	—	—	—	133	—	
41	—	—	—	—	—	—	15	—	—	—	—	—	26	—	—	—	1	40	—	—	133	—	—	—	133	—	
25	—	1	—	—	—	—	25	1	—	—	—	—	—	1	—	3	22	—	—	—	160	—	—	—	160	—	
74	—	—	1	—	—	—	74	—	—	—	—	—	—	—	—	—	75	—	—	—	133	75	—	10	218	—	
25	—	—	—	—	—	—	25	—	—	—	—	—	—	—	—	—	25	—	—	—	133	—	—	—	133	—	
30	—	—	—	—	—	—	30	—	—	—	—	—	—	—	—	—	30	—	—	—	133	—	—	—	133	—	
—	—	50	—	—	—	—	—	—	—	143	—	—	—	—	—	—	51	92	—	—	—	—	—	2847	2847	—	
—	—	69	—	—	—	—	—	44	—	25	—	—	—	1	—	55	13	—	—	—	—	—	865	595	1460	—	
1	—	88	—	—	—	—	—	61	—	27	—	—	1	2	—	37	50	—	—	—	—	—	429	751	1180	—	
—	—	15	—	—	—	—	—	7	—	8	—	—	—	—	—	—	15	—	—	—	—	—	—	434	434	—	
—	—	—	—	—	1	17	—	—	2	15	1	—	—	—	—	3	15	—	—	—	—	—	28	56	84	—	
3	2	160	—	—	1	6	5	160	—	—	1	—	—	—	—	—	86	80	—	—	—	—	—	4079	4079	—	
2	—	40	—	—	—	—	2	40	—	—	—	—	—	—	—	—	24	18	—	—	—	—	—	1700	1700	—	
—	—	25	—	—	—	—	—	25	—	—	—	—	—	1	—	—	24	—	—	—	—	—	—	500	500	—	
—	—	76	—	—	—	—	—	76	—	—	—	—	—	—	2	—	73	1	—	—	—	—	—	617	600	1217	—
—	—	17	1	—	8	1	—	17	—	—	8	1	1	—	—	—	27	—	—	—	—	—	—	179	430	609	—
60	1	61	—	—	31	15	60	61	2	11	31	—	3	28	1	—	117	10	—	—	—	—	—	12493	1000	13493	—
14	—	22	—	—	—	3	14	22	—	—	—	—	3	7	—	—	29	—	—	—	—	—	—	3800	—	3800	—
—	—	42	2	—	2	—	—	42	—	—	2	2	—	6	3	—	24	13	—	—	—	—	—	3340	—	3340	—
1	—	9	—	—	—	—	1	9	—	—	—	—	—	2	—	—	7	1	—	—	—	—	—	1200	—	1200	—
1	3	45	3	—	—	—	4	45	—	—	—	3	—	4	5	—	40	3	—	—	—	—	—	3062	—	3062	—
3	—	10	1	—	1	—	3	10	—	—	1	1	—	1	—	—	11	3	—	—	—	—	—	800	—	800	—
4	—	20	1	—	2	4	5	20	4	—	1	1	—	8	2	—	19	2	—	—	—	—	—	2830	—	2830	—
16	2	26	—	—	1	6	18	26	2	—	1	—	4	10	—	—	37	—	—	—	—	—	—	4560	—	4560	—
7	1	4	4	—	12	—	9	3	—	—	12	4	—	9	—	—	19	—	—	—	—	—	—	1250	—	1250	—
—	—	—	—	—	23	—	—	—	—	—	—	—	—	—	—	—	23	—	—	—	—	—	—	1180	—	1180	—
35	—	8	—	—	7	—	25	8	—	—	7	—	10	2	—	—	36	12	—	—	—	—	—	1326	—	1326	—
54	—	16	—	—	3	2	48	16	—	—	3	—	8	—	—	—	19	54	—	—	—	—	—	1820	—	1820	—
36	—	6	—	—	—	—	33	6	—	—	—	—	3	—	—	—	8	34	—	—	—	—	—	1015	—	1015	—
14	—	9	—	—	1	3	9	8	1	3	1	—	5	1	—	—	21	5	—	—	—	—	—	750	—	750	—
—	—	102	—	—	—	—	—	100	—	2	—	—	—	—	—	—	89	13	—	—	—	—	—	2160	—	2160	—

Название учебных заведений.	Въ губернскомъ городѣ.		Въ уѣздныхъ городахъ.		Въ уѣздахъ.		Всего въ губерніи.						
	Число учебныхъ заведеній.	Число учащихся.		Число учебныхъ заведеній.	Число учащихся.		Число учебныхъ заведеній.	Число учащихся.					
		Мужскаго пола.	Женскаго пола.		Мужскаго пола.	Женскаго пола.		Мужскаго пола.	Женскаго пола.	Обоего пола.			
Курсы рисованія и черченія													
Т. Бр. Нобель	1	38	—	—	—	—	—	—	—	1	38	—	38
Торг. дом. Бенкендорфъ и К°.	1	17	—	—	—	—	—	—	—	1	17	—	17
Правл. Имп. Техн. Общ.	1	61	—	—	—	—	—	—	—	1	61	—	61
Сапожно-чувячная маст.													
При общ. поп. о дѣт.	1	26	—	—	—	—	—	—	—	1	26	—	26
Воскресныя школы													
Бакинская мужск.	1	247	—	—	—	—	—	—	—	1	247	—	247
Бакинская женская	1	—	90	—	—	—	—	—	—	1	—	90	90
ИТОГО	73	6910	4173	11	552	186	88	3703	1232	172	11165	5591	16756
%/о	47,26	43,93	25,58	5,48	3,31	0,66	47,26	20,28	6,24	100	67,52	32,48	100

РАСПРЕДЕЛЕНІЕ УЧАЩИХСЯ.																			Расходы на содержаніе учебныхъ заведеній.														
По народностямъ.																			По исповѣданіямъ.					По сословіямъ.					Израсходовано въ 1903 году изъ средствъ.				
Русскихъ.	Грузинъ.	Армянъ.	Татаръ.	Горцевъ.	Евреевъ.	Другихъ національностей.	Православныхъ.	Армяно-Григоріанъ.	Католиковъ.	Протестантовъ.	Иудеевъ.	Мусульманъ.	Прочихъ исповѣданій.	Дворянъ.	Духовн. званія.	Почетныхъ гражданъ.	Другихъ городскихъ сословій.	Крестьянъ.	Вольныхъ чинъ.	Иностранцевъ.	Казны.	Городскихъ и сельскихъ обществъ.	Изъ сборовъ на воспитаніе и обученіе.	Изъ другихъ источниковъ.	ВСЕГО.	Спеціальныхъ средствъ и взносовъ капиталовъ состоитъ на лицо.							
30	—	—	—	—	—	8	30	—	—	—	—	—	8	—	—	—	5	25	—	8	—	—	—	—	700	700	—						
11	—	3	—	—	—	3	10	3	—	—	—	—	4	—	—	—	2	15	—	—	—	—	—	—	700	700	—						
51	—	9	1	—	—	—	47	9	1	3	—	1	—	—	—	—	5	56	—	—	—	—	61	2145	2206	—							
8	—	18	—	—	—	—	8	18	—	—	—	—	—	—	—	—	21	5	—	—	—	—	—	—	1105	1105	—						
78	9	93	54	4	5	4	79	61	6	—	5	54	42	8	5	—	47	185	—	2	—	—	—	400	—	100	500	—					
76	—	8	—	—	2	4	72	8	2	2	2	—	4	—	—	—	30	58	—	2	—	—	—	300	—	—	300	—					
7740	178	4721	2463	58	965	631	6431	4487	153	591	966	2535	1593	1397	202	324	6179	8111	121	122	120886	240515	283962	247083	892446	—							
42,47	1,17	30,45	15,47	0,36	6,05	4,03	35,24	28,90	0,95	3,79	6,05	15,92	9,15	8,78	1,26	2,03	41,07	45,38	0,70	0,78	12,46	26,14	38,35	28,05	100	—							



ВѢДОМОСТЬ

Лит. А.

населеннымъ пунктамъ Бакинской губерніи, съ показаніемъ числа дымовъ, душъ и національности кореннаго населенія.

Къ 1-му января 1904 года.

№№ по порядку.	Названіе населенныхъ пунктовъ.	Число дымовъ.	Ч И С Л О Д У Ш Ъ.			Національность.
			Мужскаго пола.	Женскаго пола.	Обоего пола.	
1	Гор. Баку	—	25196	17101	42297	Татары. Русскіе. Армяне. Евреи. Греки. Нѣмцы.
		—	8212	5590	13802	
		—	7646	5996	13642	
		—	383	330	713	
		—	235	167	402	
		—	106	87	193	
	Итого	—	41778	29271	71049	
	<i>Балаханно-Сабунчинское Полицей- мейстерство.</i>					
	Сел. Сабунчи	156	503	462	965	Таты.
	„ Романы	150	501	303	804	
	„ Балаханы	515	1854	1770	3624	
	„ Забрать	147	466	470	936	
	Итого	968	3324	3005	6329	
	Бакинскій уѣздъ:					
	<i>Маштагинскій участокъ:</i>					
1	Сел. Ахмедлы	79	390	324	714	Татары.
2	„ Амирджанъ	392	1435	1162	2597	
3	„ Бюль-бюля	141	797	593	1390	Таты.
4	„ Бильгя	162	797	624	1421	
5	„ Бузовна	333	1001	1142	2143	
6	„ Гевсанъ	193	602	547	1149	Татары.
7	„ Зыхъ	111	392	353	745	
8	„ Зиря	199	870	812	1682	Татары.
9	„ Кишля	126	412	363	775	
10	„ Кюркендъ	43	731	664	1395	
11	„ Кала	551	1348	1138	2486	Таты.
12	„ Кюрдханы	230	731	664	1395	
13	„ Маштаги	1075	3953	3730	7683	Татары.
14	„ Магомедлы	154	674	568	1242	
15	„ Мардакянъ	131	627	604	1231	
16	„ Нардаранъ	347	1134	1085	2219	Таты.
17	„ Пиршаги	148	571	482	1053	
18	„ Сураханы	386	1252	1013	2265	Татары.
19	„ Туркянъ	195	791	713	1504	
20	„ Шаганъ	81	370	327	697	
	Итого	5077	18878	16908	35786	

Сарайскій участокъ:

1	Сел. Агъ-Дара и отс. Дударь	94	668	545	1213	Татары.
2	„ Амбизляръ и отс. Дабагунъ	102	705	545	1250	
3	„ Баладжары	176	564	501	1065	Таты.
4	„ Биби-Эйбатъ (Шихово)	36	134	110	244	
5	Бинагады	164	553	463	1016	
6	Отселокъ Баласанъ	23	98	86	184	
7	Сел. Гюздекъ	126	578	710	1288	Татары.
8	„ Геокмалы	227	742	574	1316	
9	„ Герадилъ	63	194	154	348	
10	„ Гевханы	90	616	464	1080	
11	Отселокъ Гермянъ	50	170	166	336	Таты.
12	Сел. Дарнагуль	19	40	28	68	
13	„ Дигя	155	546	489	1035	
14	„ Джератъ	182	741	618	1359	
15	Сел. Кобы	252	1035	909	1944	Татары.
16	Отселокъ Кюлюли	50	170	172	342	
17	Сел. Михаилъ-Абадъ	44	230	320	450	
18	„ Масазыръ	133	388	344	732	
19	„ Новханы	343	1431	1260	2691	
20	„ Перекешкюль	87	396	294	690	
21	„ Сарай	305	1091	901	1992	Таты.
22	„ Фатмаи	326	992	812	1804	
23	„ Хирдаланъ	143	373	324	697	
24	„ Ходжа-Гасанъ	100	314	283	597	
25	„ Ханаге	30	150	160	310	
26	Отселокъ Чаръ-Кишлакъ	63	210	262	472	
27	„ Шельгя	67	208	240	448	

Итого 3450 13337 11634 24971

Всего 8527 32215 28542 60757

Геокчайскій уѣздъ:

1 М. Геокчай КОРЕННОГО НАСЕЛЕНИЯ НЕ ИМѢЕТСЯ.

Ивановскій участокъ:

1	Ашихъ Байрамлы	39	240	164	404	Татары.
2	Агбулагъ	21	59	70	129	Армяне.
3	Бугуръ	19	164	153	317	Татары.
4	Бозовандъ	33	195	127	322	Армяне.
5	Бала-генза	36	115	94	209	
6	Бедалы	17	47	35	82	Татары.
7	Ваша	27	210	180	390	
8	Велясты	9	40	46	86	
9	Вели-Бина	4	16	15	31	
10	Ванкъ	209	596	453	1049	Армяне.
11	Гавтаранъ Еврейск.	105	502	318	820	Евреи.
12	Генза	186	651	530	1181	Армяне.
13	Гейрай-Беклы	34	158	101	259	Татары.
14	Гавтасюбъ	154	830	750	1580	
15	Гендобъ	22	95	87	182	
16	Гапутлы-Гейдалы	9	28	24	52	
17	Гаджи-Гатамлы	37	165	131	296	Армяне.
18	Гапутлы-Куртъ	48	187	141	328	
19	Герма-Хана	47	110	97	207	
20	Дахаръ	45	324	269	593	Татары.
21	Дахаръ-Нюгеды	21	60	40	100	
22	Дагмадаглы	11	30	29	59	Армяне.

23	Діалы	114	412	406	818	Татары.
24	Джультянъ 1-е	48	430	345	775	
25	Джультянъ 2-е	12	43	30	73	Армяне.
26	Енгикендъ 1-е	110	493	408	901	
27	Енгикендъ 2-е	146	434	443	877	Татары.
28	Екахана	38	72	82	154	
29	Занги (Новое)	21	327	223	550	Русскіе.
30	Ивановка	210	1030	980	2010	
31	Исмаиллы	148	495	501	996	Татары.
32	Карача	4	25	21	46	
33	Ковна-Дахаръ	12	130	89	219	Армяне.
34	Кошакендъ	132	481	421	902	
35	Киркъ-Гюзаранъ	46	124	83	207	Татары.
36	Кюртмаши	139	430	385	815	
37	Кушъ-Енгицжа	168	745	623	1368	Армяне.
38	Кельбендъ	108	437	400	837	
39	Кешхуртъ	182	470	452	922	Русскіе.
40	Калаге русское	335	2032	936	2968	
41	Кюлюли	21	89	71	160	Татары.
42	Карамарьянъ Русское	12	50	59	109	
43	Калынчагъ	60	230	204	434	коч.
44	Караязы	93	262	219	481	
45	Коджаръ	7	11	16	27	Армяне.
46	Кубахалиллы	54	140	116	256	
47	Кяля-Меша	10	21	22	43	Татары.
48	Казиллы	16	36	36	72	
49	Киркъ	285	728	660	1388	Армяне.
50	Мюдри	36	237	245	482	
51	Мюдриса	30	89	90	179	Татары.
52	Миджанъ	76	264	301	565	
53	Молла-Исаглы	49	188	169	357	Армяне.
54	Меликлы-Гапутлы	6	12	11	23	
55	Нетесъ-Коджаръ	16	38	42	80	Татары.
56	Нанучъ	4	42	52	94	
57	Пираганъ	3	48	40	88	Армяне.
58	Рушанкендъ	74	334	264	598	
59	Туляръ (Каракая)	14	106	89	195	Татары.
60	Талыстанъ	51	157	170	327	
61	Топчи	29	113	87	200	Армяне.
62	Талышъ	15	35	24	59	
63	Тубикендъ	104	527	330	857	Армяне.
64	Ушталь	196	708	654	1362	
65	Фагаглы	48	223	155	378	Татары.
66	Хошобатъ	9	72	28	100	
67	Ханаге	11	35	37	72	

Итого 4435 18227 14873 33100

Баргушетскій участокъ:

1	Алиоутъ Мехти-Бекъ	185	575	513	1088	Б.
2	Алхасова 1-е	52	145	98	243	
3	Алхасова 2-е	91	243	204	447	Р
4	Арабъ-Джабирлы	128	330	312	642	
5	Арабъ-Шахверды	54	95	79	174	коч.
6	Али-Джанлы 2-е	127	359	295	654	
7	Аллы	51	179	143	322	А
8	Ахмедлы	30	62	58	120	
9	Али-Кендъ	41	130	116	246	Т
10	Бевдовиль	92	284	305	589	
11	Багиръ-Беклы	62	116	113	229	А
12	Баргушетъ	368	1021	931	1952	
13	Багманъ	61	166	174	340	Т
14	Бинаслы	31	74	66	140	
15	Быгиръ	235	868	801	1669	А
16	Вейсаллы	40	95	82	177	
17	Верхне-Шильянъ	152	560	367	927	

18	Гаджи-Ага-Беклы	37	78	65	143
19	Герай-Беклы	32	55	52	107
20	Гаджи-Али-Кендъ	43	140	134	274
21	Джиръ-Куртъ	35	99	84	183
22	Джагирлы	22	105	85	190
23	Данабасанъ	32	89	64	153
24	Енги-Кендъ	54	262	245	507
25	Енги-Архъ	31	95	89	184
26	Зардобъ 1-е	284	921	905	1826
27	Зардобъ-Гельма	266	780	706	1486
28	Зардобъ-Гендобиль	240	867	854	1721
29	Ильхичи-Али-Джанлы	32	102	88	190
30	Ильхичи-Нахирчи	37	123	105	228
31	Инча	178	610	521	1131
32	Каравеллы Ага-Мамедъ (коч.)	45	149	130	279
33	Коираны (коч.)	32	128	98	226
34	Казянъ	340	987	864	1851
35	Карабакалъ	121	544	468	1012
36	Караджалы	167	570	441	1011
37	Карамарьянъ Татарск.	255	579	426	1005
38	Коюнлы-Шихлы	106	294	250	544
39	Кулабендъ	91	319	301	620
40	Карабюркъ	98	279	263	542
41	Кюртъ-Шабанъ	114	272	230	502
42	Кючегеды 1-е	87	298	267	565
43	Кючегеды 2-е	41	139	129	268
44	Караманъ	52	166	151	317
45	Карахидыръ (коч.)	64	175	164	339
46	Каравеллы-Ханлуъ	43	180	154	334
47	Кюртъ-Карабагларъ	23	63	49	112
48	Карабагларъ	53	189	176	359
49	Кизиль-Агачъ	44	120	115	235
50	Каравеллы-Таптухъ (коч.)	9	29	27	56
51	Кюрдамичъ	61	154	141	295
52	Лякъ 1-е	140	415	324	739
53	Лякъ 2-е	132	412	419	831
54	Лякъ-Чицлагъ	171	553	551	1104
55	Ляля-Ахмедлы (коч.)	182	461	476	937
56	Меликъ-Кендъ	97	240	240	480
57	Молла-Годжилы	24	68	53	121
58	Молла-Шихлы	82	178	187	365
59	Мюскюрлы-Кирлы	140	442	422	864
60	Мюскюрлы-Молла-Кадымъ (коч.)	64	174	143	317
61	Мюсюслы (коч.)	92	268	245	513
62	Мурты	50	154	183	337
63	Нижне-Шильянъ	121	428	354	782
64	Ново-Шильянъ	85	252	241	493
65	Пиръ-Кендъ	72	196	174	370
66	Поти	89	261	542	803
67	Расгоджа	66	193	176	369
68	Туркменъ	76	150	160	310
69	Туркеджа	31	99	87	186
70	Улашты-Шихлы	31	101	90	191
71	Уджары 2-е	29	55	49	104
72	Халаджъ	105	319	248	567
73	Чай-Архи	50	174	147	321
74	Чарджа	26	73	68	141
75	Чаллы	116	273	250	523
76	Чахирлы	188	664	539	1203
77	Череке	196	708	683	1391
78	Чигны	87	258	235	493
79	Шекилы	30	84	118	202
80	Шихъ-Амиръ	28	82	85	167
81	Шихъ-Бекъ	45	142	127	269
82	Шаадатъ	47	138	148	286
83	Шекеръ	66	215	218	433
84	Ялманъ	39	173	146	319

Ы.

Р

А

Т

А

Т

Итого 7766 23665 21620 45285

Кюрдамирский участок:

1	Агри-Оба (Шафи-бекла) (коч.)	40	87	65	152
2	Али-Джанлы (коч.)	28	57	49	106
3	Алпаутъ-Мардагъ-бекъ	55	143	144	287
4	Альвенди	515	1637	1390	3027
5	Арабъ-Мехти-бекъ	100	121	107	228
6	Арабъ-Сарванъ	31	104	106	210
7	Арабъ-Хенаданъ (коч.)	116	215	250	465
8	Ахтаци 1-е (коч.)	160	554	297	851
9	Ахтаци 2 (Гаджи Абдуль Керимъ (коч.)	22	62	72	134
10	Ахтаци Ека Куршагъ (коч.)	40	96	46	142
11	Ахтаци-Сальянъ	76	196	164	360
12	Аджи-Дара	4	15	14	29
13	Аратъ-Кентъ	40	137	88	225
14	Абдулла-Беклы	5	15	18	33
15	Абасъ-Али-Беклы	7	25	27	52
16	Ахунды	22	60	55	115
17	Арабъ-Абдуль-Керимъ 1-е	171	417	326	743
18	Арабъ-Абдуль-Керимъ 2-е (коч.)	188	466	366	832
19	Барумы (коч.)	13	38	27	65
20	Бахши-Кишлагъ (Кара-Махмудлы).	31	94	74	168
21	Бей	53	214	154	368
22	Бенаджикъ	16	39	49	88
23	Боякъ-Назырь Гусейнъ	9	34	25	59
24	Бегумъ-Ханумлы (коч.)	44	97	95	192
25	Гаджи-Самедлы (коч.)	20	54	51	105
26	Геокдазаклы	49	91	108	199
27	Гярусъ Ага-Архъ	58	173	145	318
28	Дадали	45	112	84	196
29	Далиларъ (коч.)	21	44	35	79
30	Джеллы	98	267	280	547
31	Елчи-Беклы	68	193	190	383
32	Зангена	33	106	86	192
33	Исмаиллы 1-е	15	47	88	135
34	Исмаиллы 2-е	21	75	87	162
35	Ильхичи-Кенгерлы	17	37	121	158
36	Кала-Беклы (коч.)	5	12	11	23
37	Кюлюли татарское	47	142	130	272
38	Каракышлы Ага-Рза-беклы	19	48	50	98
39	Калагайлы	18	29	46	75
40	Кенгерлы	39	46	38	84
41	Карабуджагъ	53	230	245	475
42	Кара-Ильхичи	57	135	140	275
43	Каравеллы Камбай-бекъ (коч.)	58	180	150	330
44	Кара-Кююнлы	118	249	231	480
45	Карасахкалы	87	304	261	565
46	Куртъ	125	452	320	772
47	Карабаглы	15	23	17	40
48	Кюрдамиръ	606	3103	2105	2208
49	Керраръ (коч.)	31	90	90	180
50	Каракашлы Исмаиль-бекъ	65	185	94	279
51	Кубаликендъ	44	126	96	222
52	Мурадлы	15	30	38	68
53	Молла-Али-оглы	51	181	151	332
54	Моллаларъ (коч.)	31	100	90	190
55	Мурадханъ	120	446	485	931
56	Мустафалы	28	99	89	188
57	Муганлы (коч.)	11	19	19	38
58	Меликъ-Баги	37	90	96	186
59	Намирлы	74	245	240	485
60	Нури-Оба	22	67	60	127
61	Новджа	8	34	46	80
62	Пардилы (коч.)	12	35	30	65
63	Падаръ Гюльмали	106	341	294	635
64	Пиръ Гасанлы (коч.)	73	202	195	397
65	Сарванъ-Гаджи-Кадырь	29	56	89	145
66	Сарванъ Талтухъ	11	36	22	58
67	Соръ-Соръ (коч.)	78	150	335	485

Ы.

Р

А

Т

А

Т

67	Сагирлы (коч.)	95	390	360	750	
68	Текля Муганлы	11	22	41	63	
69	Телянь-Коюнъ	295	1337	1017	2354	Ю.
70	Текля-Сафи (коч.)	25	76	78	154	
71	Туркеды	49	132	85	217	
72	Уджары 1-е (коч.)	12	48	44	92	
73	Утуглы (коч.)	22	56	46	102	Р
74	Ханислы-Ковларъ	19	45	30	75	
75	Халиллы Ибрагимъ-бекъ (коч.)	33	120	100	220	
76	Хинислы Халачъ (коч.)	21	80	60	140	
77	Халиллы Касумбекъ	41	120	195	315	А
78	Ханазадъ	17	59	48	107	
79	Чигны 2-й	30	95	85	180	
80	Чапны (коч.)	19	72	60	132	Т
81	Човранлы (коч.)	14	30	28	58	
82	Шихъ Насыръ	27	36	55	91	
83	Шахъ Архи	22	45	62	107	
84	Шахъ-Сованъ	12	34	28	62	А
85	Шамлы	7	20	18	38	
86	Шахсунлы (коч.)	78	200	184	384	
87	Шахсолтанлы (коч.)	102	219	194	413	
88	Эли-Гезлы	7	18	22	40	Т

Итого 5282 16861 14426 31287

Всего 17483 58753 50919 109672

Джеватскій уѣздъ:

1 М. Сальяны 1472 6594 5738 12332 Татары, русскіе и армяне.

Божепромысловскій участокъ:

1	Арабъ-Кардашбеклы	110	618	514	1132	Татары суниты	
2	Арабъ-Бабирханлы	70	354	313	667		
3	Ашага-Сурра	70	412	342	754		
4	Арбатанъ	75	315	302	617		
5	Вештали	40	213	171	384		
6	Боятъ	60	356	305	661		Татары шииты.
7	Баллуджа	45	263	112	375		
8	Белясуваръ-кендъ	35	117	99	216		
9	Гашимханлы (оно-же Полатъ-тугай).	43	132	114	246		
10	Гашимханлы нижній	94	374	338	712		
11	Генджали	87	290	250	540	Татары суниты	
12	Кадъми-кендъ	140	410	356	766		
13	Карали-Казвинлы 1-е	170	569	457	1026		
14	Карабулагъ	176	780	519	1299		
15	Качахъ-кендъ	225	788	747	1535		
16	Кизиль-агачъ	13	37	27	64		
17	Кувчи-кендъ	87	228	210	438		
18	Карайманлы (оно-же Кара-иматты).	56	357	214	571		
19	Барали-Казвинлы 2-е	50	223	191	414		Татары шииты.
20	Каравеллы	40	285	213	498		
21	Карайманлы	80	580	459	1039	Татары суниты	
22	Каракашли владѣльч.	140	520	458	978		
23	Марышлы	78	339	337	676		
24	Ново-Васильевка	31	93	82	175		Русскіе.
25	Ново-Ивановка	23	32	37	69		
26	Орять	55	397	296	693		Татары шииты.
27	Пиррабба	45	224	172	396		
28	Пиратманъ-Генджали	40	135	115	250		Татары суниты
29	Сейдляръ	45	232	203	435		
30	Судейманъ-кендъ	71	297	254	551		Татары суниты
31	Сейданъ	32	103	95	198		
32	Сарванъ	50	171	165	336		

33	Тазакендь	254	638	573	1211
34	Татарамяглы	95	564	410	974
35	Хиллы	120	719	624	1343
36	Халаджь	301	1141	932	2073
37	Хошчобанлы	120	718	624	1342
38	Шихалибеклы	70	365	253	618
39	Шорсулы	200	1223	966	2189
40	Якшикендь	50	234	205	439

Татары шиты.

Итого	3586	15846	13054	28900
-----------------	------	-------	-------	-------

Джеватский участок:

1	Агаханлы	80	496	380	876
2	Али-Солтаны	81	389	236	625
3	Арабъ-Балаогланъ (коч.)	370	1640	1127	2767
4	Арабли (коч.)	35	259	194	453
5	Абюль-Касымлы	105	530	390	920
6	Ахтачи	86	475	325	800
7	Ахундь-Касымлы	2	20	17	37
8	Ахмедъ-Ушаги	8	62	51	113
9	Баджраванъ	15	108	86	194
10	Блдузь	95	492	322	814
11	Гаджи-Бабали (оно-же Зейналь-Абдинъ-беглы)	20	266	186	452
12	Гемуши	24	129	96	225
13	Гашимханлы верх.	112	506	390	896
14	Геарлы	42	298	139	437
15	Гаджи-Касумлы	23	235	197	432
16	Далляръ	64	355	265	620
17	Енгиджа	26	170	100	270
18	Иманъ-Кули беклы.	18	172	135	307
19	Караларъ верх.	64	368	270	638
20	Кара-Карадонлы	33	194	111	305
21	Караларъ	66	438	382	820
22	Кюръ-кенды	59	345	222	567
23	Караларъ нижн	53	334	274	608
24	Ковратлы	244	962	720	1682
25	Каракуювендиклы	113	480	302	782
26	Кадырлы (коч.)	7	90	67	157
27	Каманлы.	24	196	104	300
28	Карашлы	17	142	86	228
29	Каравелли (оно-же Минахорлы)	46	246	248	494
30	Краглы	118	463	372	835
31	Калагайны	153	1109	1077	2186
32	Куштанъ-Караджаларъ	35	194	131	325
33	Караларъ верх	30	260	161	421
34	Каракашлы	25	185	161	346
35	Молла-Вайзлы	70	386	372	758
36	Мурсали верхн.	42	292	251	543
37	Минбашли	40	210	183	393
38	Молдай	34	185	138	323
39	Мирзали-кендь	158	840	632	1472
40	Мазрالی нижн.	38	302	119	421
41	Муганлы (коч)	396	1367	1017	2384
42	Мамышли	70	336	268	604
43	Мурсали нижн.	70	390	237	627
44	Мазрالی верх.	28	199	156	355
45	Мусалы	27	192	146	338
46	Насырлы	14	111	93	204
47	Отузъ-Ики верх.	36	294	218	512
48	Отузъ-Ики нижн.	55	314	249	563
49	Поти-беклы	43	192	161	353
50	Пиръ-Эйватлы (коч)	12	121	97	218
51	Петропавловка	78	390	332	722

Ы
Т
И
Г
Ш
Ы
Р
А
Т
А
Т

Русские.

52	Росуллы	75	486	285	771
53	Совгувшанъ	47	350	268	618
54	Солтанъ-Мурадлы	14	115	67	182
55	Сейдляръ	26	188	137	325
56	Саатлы	42	253	202	455
57	Текля 1-е (коч.)	635	2418	1980	4398
58	Текля 3-е (коч.)	96	590	495	1085
59	Текля-Мирза-Баба (коч.)	113	590	537	1127
60	Текля-Амир (оно же Текля 2 е) (коч.)	231	1181	1186	2367
61	Уладжали	90	498	360	858
62	Халиралы (коч.)	58	366	297	663
63	Хошчобанлы	30	267	198	465
64	Халаджъ (коч.)	209	902	618	1520
65	Ханлыхъ (оно же Джеватханлы)	126	482	397	879
66	Хидирлы (коч.)	80	480	373	853
67	Чалохъ (коч.)	95	576	541	1117
68	Чахырлы	38	240	197	437
69	Чаманлы (коч.)	119	541	340	881
70	Чагаръ-Караданлы	41	256	138	394
71	Эмишлы	23	131	116	247
72	Эгрибуджагъ	138	489	440	929
73	Ялаванджъ верх.	21	280	150	430
74	Ялаванджъ нижн.	12	104	99	203
75	Александровское	72	229	212	441
76	Николаевское	125	383	372	755

Итого		6060	31124	23998	55122
-----------------	--	------	-------	-------	-------

Всего		11118	53564	42790	96354
-----------------	--	-------	-------	-------	-------

1	Гор. Куба	1118	3814	3665	7479
		100	127	105	232
		797	3706	3427	7133

Итого		2015	7647	7197	14844
-----------------	--	------	------	------	-------

Кубинскій уѣздъ.

Дивичинскій участокъ:

2	Айгюнлы	20	125	74	199
3	Ага-Мурза-Абаси	6	48	36	84
4	Амирханлы	127	578	412	990
5	Аршанлы	17	35	28	63
6	Агаси-Беклы	8	47	41	88
7	Алиханлы	222	560	461	1021
8	Ангеланъ верх. сред. и ниж.	29	375	333	708
9	Арабъ-Галия	53	349	273	622
10	Арабъ-Али-Мамедъ	23	131	118	249
11	Андрей-Абадъ	27	104	81	185
12	Арискюшъ	18	62	51	113
13	Аладеллы	7	47	40	87
14	Арабъ-Дереси	7	51	47	98
15	Боятъ-Узунъ-Кишлагъ	36	75	80	155
16	Боятъ-Синджанъ	72	92	83	175
17	Буръ-Буръ-Молла-Камаллы	8	36	29	65
18	Буръ-Буръ	6	34	25	59
19	Бахишлы	33	324	268	592
20	Билиджи	218	1293	1242	2535
21	Бекъ-Ахмедъ-Юрта	13	54	47	101
22	Боляхъ	18	151	138	289
23	Вердахъ	8	53	49	102
24	Гаджи-Каракашлы	32	123	96	219
25	Гюмюръ	48	362	293	655
26	Гендобъ	149	611	562	1173

Т А Т А Р Ы Ш И Т Ы .

Русскіе, вновь поселенные.

Татары, шиты
Армяне.
Евреи.

Т А Т А Р Ы С У Н И Т Ы .

27	Гюламлы	36	132	113	245
28	Гаджи-Бабиръ обасы	29	82	117	199
29	Гаджи-Шекеръ-Казьма	4	37	34	71
30	Дивичи	170	685	453	1138
31	Джалганъ	82	540	461	1001
32	Доутлы	4	15	12	27
33	Джафаръ-Абадъ	17	95	78	173
34	Даразаратъ	45	158	179	337
35	Дешлагаръ	7	74	67	141
36	Дизаваръ	38	312	301	613
37	Джугутляръ	38	269	215	484
38	Дагня-Гюмюръ	9	63	49	112
39	Енги-Бина	8	32	39	71
40	Заргерлы	86	432	351	783
41	Заратъ	40	215	167	382
42	Заглы	23	192	168	360
43	Зейва	124	418	394	812
44	Зограмлы	63	254	221	475
45	Заграбъ-Кентъ	32	125	127	252
46	Измара	22	125	110	235
47	Кенгерлы	11	40	60	100
48	Кущи нижній	86	249	139	388
49	Кущи верхній	97	235	202	437
50	Казахлы	7	19	21	40
51	Козъ-Бабалы	32	155	107	262
52	Козъ-Агаджи	30	120	129	249
53	Карахъ	52	191	146	337
54	Коланы	77	432	318	750
55	Кизиллы	3	17	15	32
56	Кала-Шихи	54	473	340	763
57	Кешъ	21	119	221	340
58	Калаге	72	448	381	829
59	Кильваръ	85	385	249	634
60	Кевне-Куши	24	78	69	147
61	Куншады	27	85	78	163
62	Кевне-Гюмюръ	3	18	16	34
63	Карауль-Хана	10	58	49	107
64	Кюпчалъ-Кишлаги	15	82	74	156
65	Карбанъ	13	131	120	251
66	Карабулагъ	15	166	162	328
67	Карсъ	8	49	34	83
68	Карасанъ	3	31	20	51
69	Леджеды	96	258	249	507
70	Лейты	60	223	171	394
71	Лезги-Казьмаси	3	20	17	37
72	Молла-Камаллы-Полатъ	35	72	65	137
73	Молла-Камаллы-Шибиханъ	34	146	139	285
74	Мейтаблы	17	52	59	111
75	Меликляръ	12	41	48	89
76	Муганлы	13	61	40	101
77	Мустафа-Ханлы	4	43	36	79
78	Насырлы	7	46	41	87
79	Нардаранъ	23	158	139	297
80	Новурляръ	54	297	275	572
81	Пирахалиль	9	62	49	111
82	Пиребедиль	48	252	218	470
83	Пирамсанъ	35	160	152	312
84	Падаръ Шабранъ	26	91	74	165
85	Памба	13	114	110	224
86	Пучугъ	11	105	83	188
87	Рагимлы	17	81	67	148
88	Рычалъ	12	42	39	81
89	Сарванъ	85	152	195	347
90	Сувазлы	18	59	62	121
91	Сурра	12	72	63	135
92	Суръ-Суръ-Билиджи	6	32	28	60
93	Сааданъ	150	764	593	1357
94	Саядъ-Хизы	52	525	227	752

Б.
Т
И
Г
Ш
И
Ы
Т
И
Н
У
С
Ы
Р
А
Т
А
Т

95	Сязань	101	489	367	856	
96	Софи-кендь	10	34	21	65	
97	Сумагова	53	315	256	571	
98	Сомуджань	45	168	149	317	
99	Тагай	23	172	126	298	
100	Тугь	23	225	193	418	Ы.
101	Текей-Шихи	13	112	94	206	
102	Текей	28	193	195	388	Т
103	Учахь	72	526	497	1023	
104	Упа	8	112	101	213	И
105	Финдигань	82	421	372	793	
106	Халиллы	33	94	78	172	
107	Хальфалярь	26	120	95	215	І
108	Халанджъ	80	407	294	701	
109	Хандекъ	24	106	97	203	
110	Хирякъ	9	104	92	196	Ш
111	Чапни	9	35	24	59	
112	Чарахь	31	253	237	490	
113	Чилларляръ	10	68	55	123	
114	Чархана	33	145	102	247	И
115	Шахназарлы	35	158	143	301	
116	Ширванъ-Шали	9	46	28	74	
117	Шихлы	22	146	139	285	
118	Шихъ-Хизы	35	276	231	507	
119	Шаракентъ	7	81	72	153	Ы
120	Эйни-Булахъ	74	217	198	415	
121	Юхари-Алесъ	9	62	48	110	
122	Яшухъ-Алесъ	11	66	60	126	Т
Итого		4594	22635	19076	41711	И
<i>Кубинскій участокъ:</i>						
1	Адурь	51	310	270	580	
2	Айди-Кентъ	75	387	294	681	
3	Афуджа	285	1668	1503	3171	У
4	Аликъ вер. (коч.)	53	235	196	431	
5	Аличь	40	152	176	328	С
6	Амсарь	144	631	489	1120	
7	Армяки	37	288	193	481	
8	Армяки-Дигяхъ	5	19	17	36	
9	Ашага-Талабы	222	787	634	1421	
10	Будугъ (коч.)	396	1243	1113	2356	Ы
11	Бильгя	30	142	127	269	
12	Бедыкъ	4	15	8	23	
13	Деркъ	72	344	252	596	Р
14	Джими	197	842	735	1577	
15	Джекъ	226	804	719	1523	
16	Даршали-Гапутъ	3	6	3	9	А
17	Дыгяхъ	23	150	106	256	
18	Ерфи	299	842	735	1577	Т
19	Ергючь (коч.)	111	375	276	651	
20	Енги-Кентъ	54	232	211	443	А
21	Зеидъ (коч.)	135	593	485	1078	
22	Заргово	255	1440	1104	2544	
23	Ибрагимъ-Гапутъ (коч.)	61	239	184	423	Т
24	Испикъ	62	256	210	466	
25	Игрихъ	74	171	153	324	
26	Ирасуль-Кишлаги	3	5	2	7	
27	Идрись	61	265	220	485	
28	Исновь	151	583	437	1020	
29	Карахунъ	52	312	279	591	
30	Козляковка	25	77	70	147	Русскіе.
31	Конахъ-Кентъ	335	1188	1044	2232	
32	Калай-Худать	51	282	247	529	Татары, сун. и шиты.
33	Крызь верх.	43	266	239	505	
34	Кюръ-Краглы	6	21	11	32	

35	Каджарь	13	26	15	41	Т а т а р ы с у н и т ы	
36	Кевне-Игрехъ (Аски-Игрехъ)	40	160	162	322		
37	Лагичъ	15	60	45	105		
38	Мюгючь	67	314	240	554		
39	Невдионъ	57	708	340	1048		
40	Нюгеды	768	2288	2314	4602		
41	Пирвандь	37	107	86	193		
42	Рустовъ	464	2988	2005	4993		
43	Рюкъ (коч.)	69	383	313	696		
44	Сюгюбъ (коч.)	124	757	666	1423		
45	Сейдляръ	36	157	126	283		
46	Сухта-Кала	12	26	31	67		
47	Талышь	54	123	106	129		
48	Теке-Шихи	61	271	183	454		
49	Тюлякеранъ	12	59	47	106		
50	Тюлляръ	18	110	95	205		
51	Талыбъ-Башъ верх.	71	339	286	626		
52	Утугъ	95	356	307	663		
53	Ханаге	109	787	740	1527		
54	Халтанъ	319	1093	908	2001		
55	Хиналугъ (коч.)	343	1100	959	2059		
56	Чичи	443	1568	1258	2826		
57	Шихъ-Ганутъ	56	86	84	170		
58	Шудухъ	63	546	492	1038		
Итого		6987	29592	24550	54142		
<i>Кусарскій участокъ:</i>							
1	Алибекъ-Кишлаги	30	88	65	153		Т а т а р ы с у н и т ы Молокане. Татары суниты. Русскіе. Татары суниты.
2	Аныхъ (коч.)	146	551	534	1085		
3	Аджи-Ахуръ	100	552	455	1007		
4	Аваранъ	106	461	400	861		
5	Аваджугъ	46	188	151	339		
6	Алпанъ	145	716	693	1409		
7	Агбиль	7	23	31	54		
8	Арзуманъ-Кишлаги	4	8	7	15		
9	Бедышь-Кала	48	188	172	360		
10	Бедырь-Кала	45	86	72	158		
11	Владимировка	28	127	109	236		
12	Герикъ	38	226	205	431		
13	Геленхуръ	46	182	160	342		
14	Гюндузь-Кала	68	270	234	504		
15	Геде-Зейхуръ	105	385	336	721		
16	Гиль (коч.)	260	1500	1467	2967		
17	Герей	22	118	126	244		
18	Гасанъ-Кала	112	369	297	666		
19	Гиджанъ	41	423	370	793		
20	Джагаръ	100	361	237	598		
21	Дустоиръ	135	695	665	1360		
22	Джибиръ	124	751	649	1400		
23	Ермолово	38	125	103	228		
24	Зейхуръ верх.	160	413	361	774		
25	Зухуль	89	281	260	541		
26	Зизикъ	185	271	287	558		
27	Имамъ-Куликентъ	257	1026	931	1957		
28	Кюзунъ	140	677	551	1228		
29	Кала или Кля	74	241	225	466		
30	Кухуръ (коч.)	48	396	343	739		
31	Кулларъ	45	73	59	132		
32	Кусаръ-Кентъ	46	184	152	336		
33	Кине-Худать	89	351	336	687		
34	Кевне-Дигяхъ	36	203	208	411		
35	Качрашь	56	312	269	581		
36	Кемиль (коч.)	130	843	763	1606		
37	Кюснетъ-Бала	44	348	273	621		
38	Кюпчалъ	75	405	391	796		

39	Кусары	287	289	322	611	Русскіе.
40	Лезе	19	106	93	199	Татары суниты.
41	Легерь верх.	40	104	95	199	
42	Леджедь	51	238	228	466	
43	Легерь нижн.	143	493	437	930	
44	Муругъ малый	86	360	300	660	
45	Муджугъ	108	594	534	1128	
46	Муругъ большой	81	481	395	876	
47	Мирза-Мамедъ-Кентъ	47	111	102	213	
48	Наджафъ-Кентъ	52	229	200	429	
49	Николаевка	108	318	278	596	
50	Петропавловка	46	114	87	201	Русскіе.
51	Пираль	69	381	350	731	Т а т а р ы с у н и т ы.
52	Судуръ (коч.).	110	994	880	1874	
53	Суваджанъ	30	142	162	304	
54	Сурай	80	436	426	862	
55	Тарджаль (коч.)	490	1957	1766	3723	
56	Укуръ	160	654	598	1252	
57	Урва	60	503	435	938	
58	Учкюнь	70	343	299	642	
59	Хурай	95	400	363	763	
60	Хазры	265	1000	937	1937	
61	Хучъ-Кишлаги	69	269	228	497	
62	Хулугъ	99	545	446	991	
63	Хурель	48	287	232	519	
64	Чуткюнь	30	133	92	225	
65	Чиягиръ	40	200	183	383	
66	Чартапа	38	240	158	398	
67	Шихъ-Геленхуръ	26	87	67	154	
68	Ясабъ	199	987	787	1774	

Итого 6314 27412 24427 51839

Мюшкюрскій участокъ:

1	Арабъ-Гаджи	10	18	17	55	Татары, сун. и шииты
2	Аликъ нижн. (коч.)	95	255	379	634	
3	Александровка	36	100	98	198	Русскіе.
4	Арабъ-Кеймуразъ	79	117	120	237	Татары. Русскіе.
5	Алласіанъ	20	45	48	93	
6	Армудъ-Падаръ	25	39	38	77	
7	Борисполь	40	73	69	142	
8	Баяндурлы	9	18	15	33	
9	Барахунъ-Таза	19	22	23	45	
10	Бастанчи	81	280	276	556	
11	Барахунъ-Кевне	28	40	48	88	
12	Бабашли	22	33	38	71	
13	Бабали	10	17	18	35	
14	Василь-Оба-Карачайлы	60	182	179	361	Т а т а р ы с у н и т ы и ш и и т ы.
15	Велямиръ	11	33	32	65	
16	Гаджи-Каракашлы	8	9	10	19	
17	Габибъ-Кентъ	26	45	43	88	
18	Гаджи-Кейбъ-Кишлаги	34	89	79	168	
19	Гаджи-Алибекъ-Кишлаги	20	34	36	70	
20	Гюляленъ	22	45	52	97	
21	Генджали	35	51	46	97	
22	Гаджиларъ	36	41	46	87	
23	Дадали	82	197	226	423	
24	Дервишъ-Али-Кишлаги	6	11	20	31	Т а т а р ы с у н и т ы и ш и и т ы.
25	Дигяхъ-Сейдляръ	22	44	50	94	
26	Джагатай	37	39	37	76	
27	Еленовка	40	53	48	101	
28	Зюляли или Гулявли	90	175	178	353	
29	Ильхичи-Мамедъ-Ханъ-бекъ	59	92	99	191	
30	Ильхичи Казенное	18	49	56	105	
31	Ильхичи-Гасанъ-Эфенди	38	31	34	65	
32	Карадали	29	54	58	112	
						Татары суниты и шииты.

33	Карагиджань	10	12	15	27	Татары суниты и ишигы.		
34	Кадымъ-Али-Кишлаги	23	32	35	67			
35	Карабаглы	30	88	85	173			
36	Кеймуразъ	85	117	119	236			
37	Калаганъ	107	438	577	1015			
38	Касумъ-Кентъ	18	48	50	98			
39	Краглы	20	33	39	72			
40	Караджаллы	25	43	39	82			
41	Карачи	27	41	48	89			
42	Каракурты	83	204	241	445			
43	Леджетъ-Оба	51	82	98	180			
44	Ламанъ	10	13	18	31			
45	Михайловка	123	248	237	485		Русскіе.	
46	Мирза-Мамедъ-Кишлаги	40	48	58	106			
47	Молла-Бурганлы	42	79	73	152			
48	Молла-Дамаллы	8	15	14	29			
49	Мамедъ-Салахъ-Кишлаги	3	2	3	5			
50	Махсудъ-Кентъ	39	95	106	201			
51	Мехти-Кишлаги	5	5	4	9			
52	Мирза-Абдалъ-Кишлаги	3	9	10	19			
53	Муршудъ-Оба	20	29	36	65			
54	Мирза-Касумъ-Кишлаги	10	21	25	46			
55	Нараджанъ	82	333	345	678			
56	Набаранъ	14	30	35	65			
57	Набурлы	33	72	77	149			
58	Нижній Зейхуръ	156	375	385	760			
59	Надиръ	44	48	68	116			
60	Савбатлы	31	48	50	98			
61	Саядъ	145	303	325	628			
62	Сейдлы	233	450	475	925			
63	Тагаръ-Оба	45	170	178	348			
64	Тель	41	112	120	232			
65	Устаджаллы	7	7	11	18			
66	Хирда-Оймагъ	33	60	55	115			
67	Ханлугъ-Оба	39	67	65	132			
68	Худатъ	141	402	395	797			
69	Хасъ-Пулатъ-Кишлаги	6	10	15	25			
70	Хачмазъ Новый	41	66	109	175		Армяне.	
71	Чильгиръ	14	28	35	63			
72	Чахмахлы	9	19	18	37			
73	Чархи	105	295	345	640			
74	Чахчахлы	10	41	45	86			
75	Шалларъ	16	53	49	102			
76	Шихляръ	17	47	46	93			
77	Ширванское	193	250	241	491			
Итого		3384	7319	7933	15252		Татары суниты и ишигы.	
Всего		23294	94605	83183	177788			
Ленкоранскій уѣздъ:								
Гор. Ленкорань		1490	3735	3771	7506			Русскіе, армяне, татары и другіе.
Себидажскій участокъ:								
1	Али-Касымлу	30	178	138	316			
2	Аджаглы	6	36	24	60			
3	Абазалы	16	94	92	186			
4	Агашларъ	7	66	61	127			
5	Аскрлы	1	8	3	11			
6	Алиллы	8	30	20	50			
7	Абасъ-Ханлу	1	11	4	15			
8	Амраллы	3	19	13	32			
9	Ашугларъ	9	40	30	70			
10	Абасъ-Кули-Кишлаги	3	27	11	38			
11	Абазаллы	3	15	9	24			
12	Абасъ-Кишлагъ	18	90	73	163			

13	Агдашды	1	8	6	14
14	Абасъ-Оба	9	49	32	81
15	Арусъ и отецъ Тарлу и Миршлю	111	504	264	768
16	Асуллы	35	140	134	274
17	Алибалавъ	14	48	47	95
18	Агдашъ	28	182	169	351
19	Аръ-Кая	19	112	85	197
20	Алибадъ	22	101	94	195
21	Арселя	27	81	75	156
22	Асадъ-Кентъ	32	121	81	202
23	Алпанлу	27	92	112	204
24	Агусамъ	103	196	195	391
25	Абдуллы Отселокъ	8	59	43	102
26	Амабадъ Нижній	31	73	54	127
27	Алпанлу Отселокъ	16	116	65	181
28	Абушь-Абадъ съ отс. Шияванія	18	121	111	232
29	Алахъ-Вералу	18	49	55	104
30	Алналу	35	118	65	183
31	Андреевка	148	214	201	415
32	Астраханка	65	157	169	326
33	Бадырлы	9	76	73	149
34	Балханлы	2	13	9	22
35	Бибалы	12	65	41	106
36	Бабахаллы	15	164	119	283
37	Балаханлы	6	46	42	88
38	Бабалы	5	27	25	52
39	Баджированъ малый	16	111	76	187
40	Баджированъ большой	35	175	191	366
41	Бадамъ Агачъ	16	79	60	139
42	Базайранъ	32	132	104	236
43	Барамета	16	78	67	145
44	Бадалъ Агачъ	10	142	39	81
45	Беджамъ съ отс. Ельгачъ	10	41	59	100
46	Бураваръ съ отс. Гендара	26	90	88	178
47	Башзизъ	26	81	56	137
48	Гашимъ-Оба	12	102	92	194
49	Гамушти-чель отсел.	6	18	8	26
50	Гюль-Мамедлы	13	137	119	256
51	Гусейнъ-Обаси	2	14	6	20
52	Гасанлу	5	26	24	50
53	Гашимлы	5	31	21	52
54	Гермилы	10	58	54	112
55	Гусейнлы	2	15	16	31
56	Гасанъ-Кишлаги	8	58	39	97
57	Гафри-Ширинъ-Оба	10	54	42	96
58	Гораны	53	238	119	357
59	Гасанлу	20	59	47	106
60	Гаджи-Исмаилу	36	125	111	236
61	Гаджи-Азизъ-Оба	12	77	71	148
62	Джафаръ-Ханлу	8	48	42	90
63	Джафаръ-Хаплы	6	29	25	54
64	Достъ-Али-Кишлаги	10	57	47	104
65	Джи	17	72	98	170
66	Джафарлу	14	89	77	166
67	Джангиръ-Кишлаги	11	151	119	270
68	Даншалу съ отселками Джаганъ, Таирлу-Исмаилу, Рагимъ-Кишла- ги, Макеумлу, Джалаллу-Гусейнъ- Ханлу Тапа-Баши, Лайсуръ и Аб- дуллу	97	329	254	583
69	Дервишлы (коч.)	12	450	192	642
70	Джуралы	75	412	173	585
71	Джерембель нижній съ отселками Хаджи Мамедлы Шабанлы Дже- рембель и Касумбеклы	72	229	114	343
72	Едыша	45	192	178	370
73	Зейни-Кишлагъ	3	19	17	36
74	Зоцунъ	28	118	112	230

Т а т а р ы и т . б .

Сектанты и
молокане.

Ы.

Т

И

Г

Ш

Ы

Р

А

Т

А

Т

75	Зовинь	44	178	161	339	
76	Ирзалы	9	42	40	82	
77	Ибишь-Аллы	3	18	17	35	
78	Искендарлу	15	49	44	93	
79	Ирза-Кишлаги	17	97	81	178	Ы.
80	Ичра съ отс. Душалаля и Аблю .	19	92	53	145	
81	Ибрагимлу отселоць	14	43	39	82	
82	Инули	29	58	52	110	
83	Каялы	14	31	32	63	Т
84	Караллы	23	74	78	152	
85	Крарь	4	9	8	17	
86	Каршлы	9	54	49	103	
87	Караказымлы	20	119	107	226	И
88	Карагадырлы отселоць	15	68	60	128	
89	Кубадь-Кишлаги	5	37	33	70	
90	Кербалай-Фарзуллы	32	135	135	270	Г
91	Кулумбурь	15	73	61	134	
92	Кеузь-Булагь	15	68	89	157	
93	Куманлу	26	144	161	305	
94	Камара-Кишлагь	23	79	71	150	Ш
95	Керб. Фараджъ-Кишлаги	15	119	91	210	
96	Кербалай-Назарь-Оба	13	96	72	168	
97	Каламъ-Мирза-Кишлаги	11	75	59	134	
98	Кербалай-Бадыръ-Кишлаги	9	76	74	150	
99	Кеузь-Булагь	45	181	167	348	
100	Караарь съ отс. Молалу	36	91	73	164	Ы
101	Курдларь	40	93	78	171	
102	Лимарь	11	54	40	94	
103	Лазрань	27	98	69	167	
104	Лякинъ съ отс. Баратъ-Кентъ	80	289	235	524	Р
105	Лазрань нижній	30	61	60	121	
106	Мустафа-Кишлаги	4	29	24	53	
107	Мамедъ-Ами	9	49	43	92	
108	Мамедъ-Салахлу	10	71	75	146	А
109	Мешады	4	26	22	48	
110	Маладды	4	17	22	39	
111	Меликъ Касумлы	19	78	64	142	Т
112	Мешадиларь	99	55	47	102	
113	Маморзалы	5	62	48	110	
114	Мамедъ-Кишлаги	6	34	27	61	
115	Молла-Агашды	9	49	42	91	А
116	Мешады	9	42	33	75	
117	Мадатды	5	27	20	47	
118	Мешади Гусейнлы	7	25	37	62	Т
119	Мирза-Коба-Кишлаги	10	121	75	196	
120	Моварь	13	48	43	91	
121	Муса-Кентъ	18	85	67	152	
122	Надырлы	3	12	14	26	
123	Новоголка	181	640	615	1255	Сектантымолок.
124	Новрузаллы	4	40	20	60	
125	Ордагрань	35	175	92	267	Татары шигы.
126	Овра	30	149	82	231	
127	Пардугиларь съ отселк. Мешады-Агамалы	96	334	281	615	
128	Порсова	22	52	61	113	
129	Панавандь	69	275	191	466	
130	Привольное	489	1182	1390	2572	Сектантымолок.
131	Петровка	64	373	376	749	Русскіе.
132	Пришибъ	222	541	643	1184	Сектантымолок.
133	Православное	174	321	304	625	Русскіе.
134	Саруханлы	12	101	97	198	
135	Сафяллы	5	41	27	68	
136	Сеидъ-Базарь	29	118	111	229	
137	Самедъ-Кишлаги	16	121	102	223	Татары шигы.
138	Солтанъ-кентъ съ отс. Фараджуллы .	32	84	80	164	
139	Саградъ-Абадь съ отс. Меш.-Веллу .	94	240	225	465	
140	Тумарханлы	5	43	40	83	
141	Теляварь и отс., Порсова и Шюуть .	61	322	217	539	

142	Текля-Агсагларь	52	182	180	362	
143	Фатали-Кишлаги	3	9	8	17	
144	Халфа-Юсуфлы	10	43	41	84	
145	Ханалы	2	16	10	26	Ы.
146	Халиль-Кишлаги	7	28	24	52	
147	Халфа-Кули-Оглы	12	68	43	111	
148	Холь-Текля	88	451	371	822	Т
149	Халиль-Абадь	49	172	160	332	
150	Ханага ниж. съ отс. Праханджалы.	73	308	279	587	
151	Халиджалу съ отселкомъ	40	167	174	341	И
152	Ханилу	20	53	57	110	
153	Хамрава съ отселками Халифли, Исмиханли и Тахмазлы	59	192	112	304	І
154	Хучь-Бала	35	381	391	772	
155	Чунаханы	9	40	38	78	
156	Чаулу	3	24	23	47	
157	Чинарлу	7	56	54	110	Ш
158	Чандузалу	36	162	157	319	
159	Чанахъ-Булагъ	15	71	49	120	
160	Шарафъ-Ханлы	6	27	25	52	
161	Шутуклы	5	44	41	85	
162	Шарбатилы	1	10	9	19	Ы
163	Шали	21	104	98	202	
164	Шатурлусъ отс. Абдуль-кентъ	35	118	89	207	
165	Шихляръ съ отсел. Гонулы	42	161	159	320	Р
166	Шихляръ отселокъ	8	67	68	135	
167	Эчиакчи	36	118	111	229	
168	Ягублы	5	77	69	146	А
169	Ярылы	8	59	55	114	

И т о г о

4899 19473 16742 36215

Аркеванскій участокъ:

1	Ахмедлы	12	100	85	185	
2	Аркеванъ	158	1202	1044	2246	
3	Атчаларъ	31	80	60	140	Т
4	Ага-Киши-беклы	14	102	58	160	
5	Арабъ	46	191	79	270	
6	Алышанлы	40	173	129	302	
7	Ахмедлы	10	50	47	97	
8	Бадаланъ	117	767	715	1482	Талышины.
9	Бамбаши	30	161	237	398	Татары шитты.
10	Борадигя	164	953	1002	1955	
11	Бабасеръ	17	100	100	200	
12	Бабакуджа	11	33	58	91	Талышины.
13	Варсаманъ-Оба	6	24	20	44	
14	Варсаманъ	3	18	15	33	
15	Гюлла-Тапа	15	38	43	81	
16	Гусейнъ-Аджины	53	171	292	463	Татары шитты.
17	Гасанлы	69	300	270	570	
18	Говлянъ-Самедъ-Ханлы	64	184	186	370	
19	Гегячель	89	336	342	678	Талышины.
20	Джарайлы оно-же Ачатана	77	448	370	818	
21	Джайрайлы	19	120	100	220	Татары шитты.
22	Дигя	97	458	434	892	
23	Даллаклы	17	25	24	49	Талышины.
24	Дадва	52	250	208	458	
25	Едды-Оймагъ	85	496	475	971	Татары шитты.
26	Егенъ-Кендъ	15	84	95	179	
27	Зюла-Кентъ или Алчалы	2	6	6	12	
28	Искендерлы	16	52	35	87	Талышины.
29	Исы или Каратиканы	15	55	83	138	
30	Кейна-Алвады	36	236	190	426	Татары шитты.
31	Кельби-Гусейнлы	19	115	110	225	
32	Келатанъ	40	283	271	554	
33	Кесаюль	27	65	74	139	Талышины.

34	Казвинъ-Оба	33	209	149	358	Татары шіты.
35	Касумлы	61	237	165	402	
36	Кизиль-Аварь	10	90	99	189	Талышины.
37	Келатанъ	98	677	660	1337	
38	Кизиль-Агачъ	285	1276	1214	2490	Татары шіты.
39	Кадирлы	56	288	198	486	
40	Кечаклы	23	111	75	186	Талышины.
41	Курдь-Абазлы	34	133	83	216	
42	Каргалыхъ	48	193	122	315	Татары шіты.
43	Кинано	9	32	48	80	
44	Кодманъ	18	48	78	126	Талышины.
45	Лоранъ	30	89	88	177	
46	Лянгяна	12	75	70	145	Татары шіты.
47	Молла-Оба	33	272	240	512	
48	Мамедъ-Ханлы	44	205	180	385	Татары шіты.
49	Массаллы	84	491	506	997	
50	Махмудаваръ	81	657	711	1368	Татары шіты.
51	Міянку нижній	75	263	315	578	
52	Мамедъ-Оба	24	109	99	208	Талышины.
53	Мололанъ	4	18	15	33	
54	Махмудлы оно-же Эминлы	53	287	188	475	Татары шіты.
55	Мусакуджа	96	347	362	709	
56	Мамарза-Куджа	10	52	82	134	Татары шіты.
57	Молла-Гасанлы	21	155	140	295	
58	Николаевка	139	368	375	743	Русскіе.
59	Онджакеля	58	350	267	617	Талышины.
60	Пируджана	10	32	24	56	Татары шіты.
61	Рудакенаръ	32	154	126	280	Талышины.
62	Рудакенаръ	35	222	125	347	Татары шіты.
63	Сарчеваръ	19	100	90	190	
64	Серабиль	10	37	36	73	Татары шіты.
65	Сейфадинъ	46	121	72	193	
66	Сигдашь или Беюкъ-Кентъ	15	60	89	149	Талышины.
67	Согулджанъ	63	280	220	500	
68	Сары-Джефарлы	27	175	146	321	Татары шіты.
69	Таза-Алвады оно-же Язь-Кираги	103	613	587	1200	
70	Татьянъ-Бинаси	22	45	53	98	Татары шіты.
71	Тюкля	20	105	81	186	
72	Тіяганы	9	26	24	50	Татары шіты.
73	Текля	82	360	340	700	
74	Улумъ	7	17	16	33	Талышины.
75	Ханалиянъ	14	89	74	163	Татары шіты.
76	Хярмандалы	80	270	282	552	
77	Хиль	50	409	345	754	Татары шіты.
78	Халиджалы	82	273	189	462	
79	Хальфаларъ	12	50	94	144	Татары шіты.
80	Хечичобанлы	34	151	150	301	
81	Ходжеваръ	39	295	327	622	Талышины.
82	Ходжеванъ-бина	16	75	72	147	
83	Чахирлы	48	300	295	595	Татары шіты.
84	Шатиръ-оба	20	133	85	218	
85	Шарафа	66	214	149	363	Татары шіты.
86	Шихляръ	90	382	361	743	
87	Шахріяръ	25	92	63	155	Татары шіты.
88	Шихляръ	5	18	36	54	
89	Шатурлы-Текля	30	136	130	266	Талышины.
Итого		4016	19942	18467	38409	
<i>Зувандскій участокъ:</i>						
1	Анзоли	22	163	159	322	Талышины.
2	Андурма	12	50	19	69	
3	Алабинъ	13	51	39	90	
4	Амбу	13	53	35	85	
5	Авля	7	31	20	51	
6	Амбурдара нижн.	21	54	32	86	

7	Аворагъ	10	54	28	82	Татары.
8	Азови	6	28	19	47	
9	Аранъ	8	36	24	60	
10	Абасъ-Абадь	20	71	48	119	Талышины.
11	Авчадуланъ	12	34	19	51	
12	Ангабилъ	28	80	34	114	
13	Арта	12	36	24	60	
14	Арвана	12	71	56	127	Татары.
15	Асадъ-Абадь	6	30	19	49	
16	Амбурдара верхн.	15	53	37	90	Талышины.
17	Ардабиля	11	38	18	56	
18	Аліабадь	12	60	52	112	
19	Ауръ	13	66	66	132	
20	Абасъ-Алимо	5	24	20	44	Татары.
21	Авашъ	10	45	44	89	
22	Бузоны	3	20	15	35	
23	Банда-Куджа	22	56	39	95	Талышины.
24	Билина	22	190	78	268	
25	Билина-Бали	6	30	17	47	
26	Барзаку	12	45	31	76	Татары.
27	Бозагеранъ	21	75	59	134	
28	Белли-Ханны	10	63	58	121	
29	Бузаиръ	21	88	72	160	
30	Балабандъ	12	74	61	135	
31	Бойканиль	21	56	45	101	Ы.
32	Буругъ	10	89	80	169	
33	Балтабуръ	18	46	31	77	
34	Билина-беюкъ	23	95	80	175	
35	Билина-кичикъ	5	18	7	25	Н
36	Бурзумбуль	27	94	78	172	
37	Банаиръ	2	4	3	7	
38	Билибуль	11	40	31	71	И
39	Буркандуль	12	31	22	53	
40	Булигляръ	5	32	25	57	
41	Вери	84	538	458	996	
42	Велячела	3	21	10	31	Ш
43	Манидигя	43	101	92	193	
44	Варгадузь	46	219	201	420	
45	Вараву	21	49	31	80	
46	Вистанъ	22	57	41	98	Ы
47	Валищди	6	27	15	42	
48	Горанъ	6	22	21	43	
49	Геверфи	21	75	53	128	
50	Гядюкъ	25	31	12	43	Л
51	Гюльзана-куджа	19	59	46	105	
52	Гусейнъ-Абадь	7	30	13	43	
53	Грамо	3	79	11	90	
54	Говдара	20	163	151	314	А
55	Гядукъ	6	42	10	52	
56	Гендобъ	24	59	48	107	
57	Гороваръ	36	190	151	341	Т
58	Гиляваръ	8	19	20	39	
59	Гесковиженъ	3	6	4	10	
60	Гилядара	37	90	52	142	
61	Гюрдасаръ	29	91	71	162	
62	Говранъ	15	89	82	171	Татары.
63	Герсова	4	16	10	26	Талышины.
64	Гиляръ	2	9	6	15	Татары.
65	Давра-Дибн	5	18	14	32	
66	Дильгило	3	10	7	17	
67	Дузди-пакъ	3	15	9	24	
68	Дивагачъ	18	26	21	47	Талышины.
69	Джангамиранъ	51	231	214	445	
70	Достаиръ	36	178	161	339	
71	Дурганъ	21	29	18	47	
72	Дарьяваръ	20	80	60	140	Татары.
73	Дашъ-Курьяды	23	77	61	138	Татары.
74	Дигя	23	74	49	123	Талышины.

75	Дигодара	5	12	8	20	Талышины.
76	Джулутъ	44	225	192	417	
77	Дагъ-Узю	12	67	51	118	Татары.
78	Дигя	15	46	34	80	
79	Джамашаиръ	6	26	17	43	Татары.
80	Джерембель	42	245	201	446	
81	Жинди	4	12	1	13	Татары.
82	Заринъ-Кала	3	16	14	30	
83	Зиноны	26	127	114	241	Татары.
84	Зейналазиръ	5	25	20	45	
85	Зивирсъ	26	85	70	155	Татары.
86	Зевиня	21	70	56	126	
87	Зевичъ	26	191	180	371	Татары.
88	Исмаиллу	3	7	4	11	
89	Каласаръ	10	38	21	59	Татары.
90	Калабинъ	13	49	29	78	
91	Кадыма-Куджа	5	23	18	41	Татары.
92	Кишлагъ-Агъ	12	45	20	65	
93	Карабинъ	13	49	29	78	Татары.
94	Калаханъ	27	100	58	158	
95	Кельвязъ	25	95	52	147	Татары.
96	Касьмалянъ	25	72	42	114	
97	Курьяды	41	217	107	324	Татары.
98	Кабахъ-биби	29	95	83	178	
99	Кена-Орандъ	7	40	26	66	Татары.
100	Кафланъ-Куджа	8	29	21	50	
101	Калали	1	3	2	5	Талышины.
102	Кечалакеранъ	11	42	23	65	
103	Кеконы	2	4	3	7	Татары.
104	Кюрракчи	36	101	84	185	
105	Кишлагъ	49	241	216	457	Татары.
106	Кашканъ	8	61	44	105	
107	Куманъ	6	39	21	60	Татары.
108	Кена-Кишлагъ	8	31	19	50	
109	Ляля-геранъ	9	53	12	65	Татары.
110	Ливадыргя	19	44	26	70	
111	Лейна	6	30	31	61	Татары.
112	Лерикъ	58	239	214	453	
113	Люлякераанъ	22	92	74	166	Татары.
114	Лазрана	31	257	211	468	
115	Лялидуланъ	7	27	19	46	Татары.
116	Люмалиджъ	6	28	16	44	
117	Лармарудъ	15	24	14	38	Татары.
118	Ламанъ	14	40	31	71	
119	Лялягеранъ	9	41	12	53	Татары.
120	Мурья	15	49	26	75	
121	Мастаиръ	18	47	36	83	Татары.
122	Молаланъ	9	26	17	43	
123	Мамиль Обадъ	4	11	9	20	Татары.
124	Магирей	5	25	12	37	
125	Манидигя	43	118	81	199	Татары.
126	Мистанъ	53	267	117	384	
127	Мусуваръ	6	31	13	44	Татары.
128	Мамульганъ	12	89	52	141	
129	Миля	19	79	66	145	Татары.
130	Несли	15	40	29	69	
131	Нода	12	49	29	78	Татары.
132	Нисамурья	10	33	13	46	
133	Немачешъ	11	29	17	46	Татары.
134	Новши	1	4	2	6	
135	Нуравидъ	34	312	224	536	Татары.
136	Насыръ-Абадъ	18	52	20	72	
137	Нюады	16	48	25	73	Татары.
138	Нуджу	23	168	142	310	
139	Овиль	5	28	16	44	Татары.
140	Ова-ву	4	14	9	23	
141	Озабиджонъ	17	68	48	116	Татары.
142	Оснагеранъ	5	26	26	52	

143	Орандъ 1-е и 2-е коч.	108	941	766	1707	Талышины.
144	Остаръ	26	111	61	172	Татары.
145	Оснага-куджа.	6	32	18	50	Талышины.
146	Оругалъ	11	34	23	57	
147	Осна-геранъ	5	30	30	60	
148	Осіядара	8	23	25	58	
149	Орагеранъ	20	90	65	155	Татары.
150	Окю	16	88	71	159	Талышины.
151	Піакуджа	22	142	221	363	
152	Пирасора	39	198	162	360	
153	Пирзаракендъ	14	47	27	74	
154	Пештасаръ	28	188	166	354	Татары.
155	Перембель	16	45	38	83	Талышины.
156	Пиръ-Давуданъ	2	9	5	14	
157	Пиръ-Кишлаги	2	11	6	17	
158	Рварудъ	48	257	196	453	
159	Разговъ	157	268	201	469	Татары.
160	Рядляръ	6	49	37	86	Талышины.
161	Разано	28	79	47	126	
162	Разовуль	8	34	24	58	
163	Сіевъ	7	54	21	75	
164	Санбукешъ	3	10	6	16	Татары.
165	Сеидъ-Камалакудж	4	33	18	51	
166	Сорсъ	31	254	261	515	
167	Согулджанъ	22	101	77	178	
168	Сигоны	3	9	6	15	Талышины.
169	Сара-Сыгъ	11	26	14	40	
170	Сенарады	18	49	39	88	
171	Солгартъ	12	53	32	85	
172	Сиригъ	17	54	23	77	Татары.
173	Сангеръ-Баши	7	34	17	51	
174	Сардаба	6	29	17	46	
175	Сарадара	3	40	11	51	
176	Сори	34	201	192	393	Талышины.
177	Сіябиланъ	1	4	4	8	Татары.
178	Тангабинъ	42	140	106	246	Талышины.
179	Турбабинъ	11	41	31	72	Татары.
180	Таблагай	21	154	115	269	Талышины.
181	Татоны	49	41	26	67	
182	Тазакендъ	7	40	26	66	
183	Узю	12	75	51	126	
184	Хальфа-бумагъ	5	16	13	29	Татары.
185	Хальфа-куджа	16	96	66	162	
186	Хальфа-кендъ	26	98	24	122	
187	Ханага	20	90	61	151	
188	Ходжадой	15	45	32	77	Татары.
189	Ходжа-Куджа	5	33	16	49	
190	Ханъ-Булаги	7	36	21	57	
191	Чайрудъ	164	441	344	785	
192	Чешманъ	9	41	26	67	Талышины.
193	Чекара	11	78	55	133	
194	Шоначала	24	91	70	161	
195	Шахъ-назарлу	5	13	5	18	
196	Шивля	17	41	21	62	Татары.
197	Шингадуланъ	19	61	44	105	
198	Шиявангя	22	100	91	191	
199	Эвери	20	78	35	113	
200	Ярмудлы	35	190	188	378	Татары.

Итого 3670 15794 11837 27631

4-й Ленкоранскій участокъ.

1	Ардуна	55	359	340	699	Талышины.
2	Алаша	74	490	339	829	

3	Арчевань	168	1333	771	2104	Татары шііты.
4	Алму	17	102	59	161	
5	Амбораны	17	79	49	128	Талышыны.
6	Алозатинь	1	20	11	31	
7	Бутасарь	278	1385	1021	2406	Татары шііты.
8	Бмбіяни	57	431	309	740	
9	Болады	97	669	489	1158	Татары шііты.
10	Балабурь	5	33	22	55	
11	Билисарь	2	21	14	35	Талышыны.
12	Баго	89	610	585	1195	
13	Вель	28	115	129	244	Русскіе.
14	Велиды	35	252	179	431	
15	Верхній-Нюады	15	102	94	196	Татары шііты.
16	Веравуть	77	549	387	936	
17	Вильвань	91	510	320	830	Татары шііты.
18	Гилякерань	147	800	509	1309	
19	Герматукь	56	492	365	857	Талышыны.
20	Гагероны	30	189	159	348	
21	Гирданы	33	179	109	288	Татары шііты.
22	Говзавуа	14	118	84	202	
23	Гамашшамь	1	8	12	20	Талышыны
24	Даргакендь	44	239	104	343	
25	Дангабинь	32	219	129	348	Татары шііты.
26	Джилъ	53	382	186	568	
27	Зовиля	29	192	139	331	Татары шііты.
28	Инчачала	12	106	102	208	
29	Канарамеша	25	152	164	316	Татары шііты.
30	Каргалана	70	489	204	693	
31	Косаларь	31	189	149	338	Татары шііты.
32	Кулай	3	19	22	41	
33	Люасарь	18	129	105	234	Татары шііты.
34	Машхань	42	312	144	456	
35	Молоджа	38	228	109	337	Татары шііты.
36	Мики	3	25	17	42	
37	Нюабудь	6	65	39	104	Талышыны
38	Нижній-Нюады	101	530	258	788	
39	Ольховка	56	430	287	717	Татары шііты.
40	Оджикаль	5	45	32	77	
41	Подгорный	26	68	69	137	Русскіе.
42	Пораконакашъ	2	18	16	34	
43	Полакишетъ	1	9	9	18	Талышыны.
44	Пуи	75	476	314	790	
45	Рудакенарудь	125	595	389	984	Татары шііты.
46	Рва	52	399	244	643	
47	Рази	14	125	113	238	Татары шііты.
48	Санджарады	68	411	324	735	
49	Сіяку	131	583	339	922	Талышыны.
50	Сеидакерань	97	640	510	1150	
51	Сіяварудь	10	59	59	118	Татары шііты.
52	Сабакерань	9	69	49	118	
53	Сенарады	44	337	229	566	Татары шііты.
54	Сифидорь	44	385	244	629	
55	Сафнакерань	27	179	134	313	Татары шііты.
56	Сіятухало	7	65	50	115	
57	Тангерудь	105	915	690	1605	Талышыны.
58	Тулиджаны	54	338	214	552	
59	Туркакерань	3	24	26	50	Татары шііты.
60	Тутапешта	37	277	184	461	
61	Турканджинь	24	197	119	316	Татары шііты.
62	Турады	7	59	37	96	
63	Тулакендь	1	12	11	23	Талышыны.
64	Тулиджаны	23	165	95	260	
65	Хархатань	23	140	114	254	Татары шііты.
66	Хушъ	10	58	44	102	
67	Шуи	8	59	40	99	Татары шііты.
68	Шихакерань	73	563	504	1067	

69	Шаголасерь	33	196	112	308	Татары шиты.
70	Шаголакуджа	50	390	224	614	
71	Шурюкь	9	58	46	104	
72	Шиляварь	86	455	339	789	
73	Шаматукь	3	21	19	40	Талышины.
74	Переселенческій участокъ	7	23	19	42	
Итого		3243	20965	14470	35435	
Всего		17318	79909	65287	145196	
Шемахинскій уѣздъ:						
1	Гор. Шемаха	5113	11940	10266	22206	
<i>Кошунскій участокъ:</i>						
2	Ангехарань (Э)	103	351	303	654	Тататы сун.
3	Арчимань на Пирсагатъ.	44	225	176	401	
4	Ахеу	71	176	150	326	Татары шиты.
5	Агань	75	403	332	735	
6	Алпауть-Армянское	45	188	170	358	Армяно-григ.
7	Басхаль.	311	1251	926	2177	Тат. шит. и сун.
8	Бизнань.	18	92	84	176	Татары сун.
9	Баглиань	32	125	119	244	
10	Билистань	24	75	55	130	Армяно-григ.
11	Бордживань	310	950	845	1795	
12	Варна	6	19	11	30	Татары сун.
13	Гаджимань (Э)	61	492	370	862	Армяне.
14	Гирда	30	74	76	150	
15	Джебаны-Русское	145	504	453	957	Сектанты.
16	Дмитріевка (Ново Д.) Куртъ-Тапасы.	16	73	62	135	Русскіе.
17	Дильмань	112	547	475	1022	Татары сун.
18	Джебаны-Татарское	42	192	163	355	Татары шиты.
19	Дамирчи	22	153	126	279	
20	Дара-Керкенчь	38	149	136	285	Армяно-григ.
21	Енги-Кендь	14	45	38	83	
22	Заратъ верх. (З.-Хейбары 1-й)	48	362	291	653	Татары сун.
23	Заратъ (З.-Ашаго 2-ой на Пирсагатъ)	34	231	172	403	
24	Заргерань	103	637	427	1064	Армяно-григ.
25	Заргова	29	133	102	235	Татары сун.
26	Зарху	22	74	77	151	Армяно-григ.
27	Зарнава	29	180	170	350	Татары сун.
28	Зейва	20	96	88	184	
29	Ингарь	131	417	318	735	Армяне.
30	Карамамедлы	12	35	35	70	Татары сун.
31	Калей-Бугуртъ	206	679	564	1243	
32	Кевлюдь (Кевлючь)	52	230	119	349	Армяно-григ.
33	Керкенджъ (Керкенчское)	245	730	622	1352	
34	Кичатань	30	114	108	222	Татары сун.
35	Конахкендь	106	350	291	641	
36	Кюрдамичъ	42	235	190	425	Татары сун.
37	Кубали-Кендь (Агабеклы)	10	38	27	65	
38	Кендахана	8	32	31	63	Армяно-григ.
39	Кала-Зейва	15	74	49	123	
40	Кельфараджь	11	98	67	165	Армяно-григ.
41	Коджары	37	128	101	229	
42	Кюрдувань	18	50	46	96	Татары сун.
43	Кельва	125	772	832	1604	
44	Кейванды	92	370	333	703	Армяно-григ.
45	Калаханы	85	258	224	482	
46	Лагичъ	688	3769	3086	6855	Татары шиты.
47	Марьевка	97	393	385	778	Молокане.
48	Мельджакъ	24	41	62	103	Татары шиты.
49	Мейсары	94	331	301	632	Армяно-григ.
50	Мири-Кендь	48	126	102	228	Армяне и тат.

51	Муганлы	34	115	82	197	Татары шииты.
52	Мурты	7	37	28	65	
53	Мюджи-Еврейское.	123	565	491	1056	Евреи.
54	Мальгамь	60	265	225	490	Татары сун.
55	Мачахи	22	118	110	228	
56	Матрасы	624	2550	2382	4932	Армяно-григ.
57	Мюджи-Татарское	42	298	196	494	Татары шииты.
58	Нюгды 1-й	15	58	44	102	Татары сун.
59	Нурвань	35	218	187	405	
60	Пирь-Кара-Чуха	10	34	31	65	Татары сун.
61	Пирь-Абюль-Касумь	41	206	192	398	
62	Сураханы	15	79	42	121	Армяно-григ.
63	Сагянъ	100	524	477	1001	
64	Сулуть	96	581	468	1049	Татары сун.
65	Сарсура	7	10	9	19	
66	Сардагарь	14	43	39	82	Татары сун.
67	Талышъ-Нури	28	167	154	321	
68	Таглабиянь	35	248	224	472	Армяне и тат.
69	Талышъ-Меликъ-Умудь	74	177	159	336	
70	Тирджань	49	674	585	1259	Татары сун.
71	Ульгюджь	40	160	143	303	
72	Фахракюшъ (Пахракюшъ)	16	39	32	71	Армяно-григ.
73	Химранъ (Старые занги)	8	22	19	41	Татары сун.
74	Хатманъ	42	235	209	444	
75	Хасы-Дара	20	86	56	142	Татары шииты.
76	Хинислы (Хинислы большое)	40	144	120	264	
77	Ханъ-кенды (Кубали-Кендь)	23	105	81	186	Татары сун.
78	Халиль-Дуварь	17	60	43	103	Армяно-григ.
79	Ходжалы (Гаджалы)	3	8	7	15	Татары сун.
80	Ханъ-Кенды	40	171	192	363	Армяно-григ.
81	Чаганъ большой	61	306	273	579	Татары сун.
82	Чаганъ-Мамедъ-Салимъ (Дедагю- нанъ)	13	26	27	53	
83	Чухуръ-Юрть	91	472	442	914	Молокане.
84	Шихъ-Мазидъ	23	58	59	117	Татары сун.
85	Шарадиль	28	136	109	245	Татары шииты
86	Шамдаланъ	6	17	15	32	Татары сун.
87	Шабанъ	20	56	52	108	

Итого 5902 26135 22294 48429

Кабристанскій участокъ:

1	Астраханка	201	1084	1047	2131	Русскіе.
2	Алты-Агачъ (Алты-Агаджъ)	238	1424	1290	2714	
3	Арабъ-Кадымъ Кехна Арабъ (коч.)	228	1054	876	1930	и
4	Арабъ-Шахверды (Дилы) с.	115	657	505	1162	
5	Арабъ-Шелибашъ	90	566	455	1021	и
6	Алпаутъ-Татарское	35	176	143	319	
7	Адвалы (коч.)	37	113	81	194	и
8	Арабъ III Арабъ-Шамлы коч.	54	242	184	426	
9	Биджовъ	157	843	741	1584	и
10	Бекля	17	109	113	222	
11	Боятъ-Агбулагъ	25	48	49	97	и
12	Геогляръ	154	961	604	1565	
13	Гаміаллы (Гамялы)	58	373	261	634	и
14	Джагирлы (Джагирры)	123	664	461	1125	
15	Джамджамлы (коч.)	52	265	221	486	и
16	Екахана Ибрагимъ (Ик.) (коч.)	31	78	59	137	
17	Екахана Талыбъ (Ик.) (коч)	101	373	281	654	и
18	Караджузлы	174	761	558	1319	
19	Курбанчи (коч.)	127	533	425	958	и
20	Кущи 2-е	228	1132	930	2062	
21	Кештимазь	65	317	265	582	и
22	Кашадъ	84	580	470	1050	

23	Ленгебизъ	82	417	344	761	Татары сун. и шииты.
24	Маразалы (коч.)	304	2244	1743	3987	
25	Маразы Русское	189	1097	1037	2134	Сектанты.
26	Меликъ-Чобаны (коч.)	88	290	216	506	
27	Марзалиге	63	242	186	428	Татары сун. и шииты.
28	Набуръ	116	661	512	1173	
29	Нюгды 2-е	49	222	170	392	
30	Полатлы	49	121	79	200	
31	Сунды	184	917	837	1754	Сектанты.
32	Тасы	57	90	88	178	
33	Тулуджъ	10	67	65	132	Сектанты.
34	Текля Гаджи-Мамедъ-Гусейнъ (коч.)	243	653	574	1227	
35	Удулы	79	302	271	573	
36	Хильмиллы (Козлучай)	304	1608	1543	3151	
37	Ханджанъ-Кендъ	4	12	13	25	
38	Чайлы Ага-Кишибека	79	401	335	736	
39	Чарганъ	71	336	289	625	
40	Чуханлы	33	153	149	302	
41	Чайлы Бахишъ-бекъ	23	115	82	197	
42	Шахъ-Загерлы (Шахъ-Загирлы)	37	214	171	385	
43	Шихляръ	37	240	198	438	
Итого		4495	22755	18921	41676	И
<i>Абдульянскій участокъ:</i>						
1	Абдульянъ	150	562	480	1042	И
2	Арабъ-Ушаги (коч.)	70	303	201	504	
3	Балванъ-Дабагларъ	26	127	105	232	Б.
4	Бозовандъ (коч.)	75	227	218	445	
5	Багирлы (коч.)	95	323	291	614	Т.
6	Боръ-Боръ-Наваги (коч.)	14	73	59	132	
7	Гярусъ-Абасъ-Ханлы	15	104	86	190	Т.
8	Гярусъ Гапарлы	30	173	132	305	
9	Гаджи-Кадырлы (коч.)	58	309	193	502	И
10	Гегяли	190	690	629	1319	
11	Джеватъ	209	820	802	1622	Н.
12	Даштамитбеклы (коч.)	11	54	40	94	
13	Дагмедагельды (коч.)	24	107	97	204	У.
14	Джагирлы (коч.)	92	304	281	585	
15	Джеванширъ	13	76	62	138	С.
16	Енгикендъ	80	300	234	534	
17	Каремы	29	113	97	210	Б.
18	Казилы	90	307	294	601	
19	Курузьма	68	244	197	441	Т.
20	Ковларъ (коч.)	92	331	303	634	
21	Каракашлы-Гярусъ (коч.)	258	827	801	1628	Р.
22	Каравеллы (коч.)	60	257	157	414	
23	Коланы (коч.)	408	1498	1181	2679	А.
24	Кубали Баширъ-бекъ	33	142	115	257	
25	Кубали Бала-огланъ	100	408	347	755	Т.
26	Мейниманъ	50	227	217	444	
27	Наваги 1-е	120	459	365	824	А.
28	Наваги-Кущи	101	447	328	775	
29	Наваги-Муганлы	102	368	312	680	Т.
30	Овджулы	95	363	278	641	
31	Падаръ (коч.)	382	1341	1192	2533	Т.
32	Пашалы (коч.)	63	272	138	410	
33	Рагимлы (коч.)	80	296	278	574	Т.
34	Рагимъ-Агали (коч.)	70	301	211	512	
35	Раджабарляръ	181	652	640	1292	Т.
36	Сурра	62	212	183	395	

37	Талышь 2-е	42	195	175	370
38	Талышь 1-е	50	217	170	387
39	Удулы (коч.)	37	131	122	253
40	Хила (коч)	100	365	339	704
41	Чираглы	77	241	238	479
42	Шорбали	93	310	292	602
Итого		3995	15076	12880	27956
Всего		19505	75906	64361	140267
Всего въ губерніи.		98213	440057	367358	807412

Сельскимъ обществамъ Бакинской губернии.

Бакинскій уѣздъ.		2	Алхасовинское.	15	Калагинское.
<i>Балах.-Сабун. Полуцѣймей-</i>		3	Арабъ-Джабирлинское.	16	Калывчагское.
<i>стерство.</i>		4	Арабъ-Шахвердинское.	17	Караязинское.
1	Сабунчинское.	5	Алтинское.	18	Кешхуртское.
2	Раманинское.	6	Багиръ-Беклинское.	19	Кельбендское.
3	Балаханское.	7	Баргушетское.	20	Киркское.
4	Забратское.	8	Бинаслинское.	21	Кошакендское.
<i>Матагинскій участокъ:</i>		9	Боятъ-Меликъ-Умудское.	22	Кушь-Енгиджинское.
1	Амираджанское.	10	Быгирское.	23	Кюлюлинское.
2	Ахмедлинское.	11	Вейсаллинское.	24	Кюртъ-Машинское.
3	Бильгинское.	12	Гаджи-Агабеклинское.	25	Куба-Халиллинское.
4	Бузовнинское.	13	Зардобское.	26	Миджинское.
5	Бюльбулинское.	14	Зардобъ-Гельминское.	27	Рушанкендское.
6	Гоусанское.	15	Зардобъ-Гендобильское.	28	Талыстанское.
7	Зыринское.	16	Ильхичи-Алиджанлинское.	29	Топчинское.
8	Зыхское.	17	Ильхичи-Нахирчинское.	30	Тубикендское.
9	Калинское.	18	Инчинское.	31	Уштальское.
10	Кешлинское.	19	Казіянское.	<i>Кюрдамирскій участокъ:</i>	
11	Кюрдаханское.	20	Карабахальское.	1	Агриобинское.
12	Магомедлинское.	21	Караджалинское.	2	Алиджанлинское.
13	Мардакянское.	22	Карамарьянское.	3	Алпоутское.
14	Маштагинское.	23	Коюнли-Шихлинское.	4	Альвендское.
15	Нардаранское.	24	Кулабендское.	5	Арабское.
16	Пиршагинское.	25	Карабюркское.	6	Арабъ-Сарванское.
17	Сураханское.	26	Кюртъ-Шабанское.	7	Арабъ-Ханаданское.
18	Туркянское.	27	Кючегединское.	8	Ахтачинское.
19	Шаганское.	28	Лякское I.	9	Ахтачи-Гаджи-Абдуль-Ке-
20	Кюркендское.	29	Лякское II.	римское.	
<i>Сарайскій участокъ:</i>		30	Лякъ-Чицлагское.	10	Ахтачи-Сальянское.
1	Баладжарское.	31	Ляля-Ахмедлинское.	11	Беинское.
2	Бинагадинское.	32	Меликъ-Кендекое.	12	Бенаджикское.
3	Гевханское.	33	Молла-Шихлинское.	13	Гаджи-Самедлинское.
4	Геокмалинское.	34	Мюскюрли-Кирлинское.	14	Геокъ-Далаклинское.
5	Геадинское.	35	Мюскюрлы-Молла-Кадымск.	15	Гярусское.
6	Герадильское.	36	Мюсюслинское.	16	Джеглинское.
7	Гюздекское.	37	Верхне-Шильянское.	17	Исмаиллинское.
8	Джоратское.	38	Нижне-Шильянское.	18	Карабуджагское.
9	Дигинское.	39	Ново-Шильянское.	19	Кара-Ильхичинское.
10	Кобынское.	40	Потинское.	20	Каравеллы-Камбайбекское.
11	Масазырское.	41	Растанджинское.	21	Каракоюнлинское.
12	Михайль-Абадское.	42	Тюркменское.	22	Карасахкалинское.
13	Новханское.	43	Халаджское.	23	Куртское.
14	Перекашкюльское.	44	Черекинское.	24	Кюрдамирское.
15	Сарайнское.	45	Чигнинское.	25	Молла-Али-Оглинское.
16	Фатмаинское.	46	Чахирлинское.	26	Моллаларское.
17	Ходжа-Гасанское.	47	Шекерское.	27	Мурадъ-Ханское.
18	Хирдаланское.	<i>Ивановскій участокъ:</i>		28	Мустафалинское.
19	Агъ-Даринское.	1	Ашихъ-Байрамлинское.	29	Намирлинское.
20	Амбизлярское.	2	Ванское.	30	Падаръ-Гюльмалинское.
21	Дарнагульское.	3	Гавтасюбское.	31	Пиръ-Гасанлинское.
22	Ханагинское.	4	Гапутлы-Молла-Исаглинск.	32	Сорсорское.
23	Зыхское.	5	Гавтаранское.	33	Телянь-Коюнское.
Геокчайскій уѣздъ.		6	Гензинское.	34	Халилли-Касумбекское.
<i>Баргушетскій участокъ:</i>		7	Герай-Беклинское.	35	Ханазадское.
1	Алпаутъ-Мехтибекское.	8	Дахаръ Нюгединское.	36	Шахсолтанлинское.
		9	Джюльянское.	37	Шахсунлинское.
		10	Діаллинское.	38	Арабъ-Абдуль-Керимское.
		11	Енгикендское I.	39	Ахтачи-Солтанбекское.
		12	Енгикендское II.	40	Сагиринское.
		13	Ивановское.	41	Туркединское.
		14	Исмаиллинское.		

Джеватскій уѣздъ.*Божепромысловскій участокъ:*

- 1 Маришлинское.
- 2 Тазакендское.
- 3 Шорсулинское.
- 4 Качахкендское.
- 5 Ново-Ивановское.
- 6 Яхшикендское.
- 7 Арабъ-Кардашбеклинское.
- 8 Ашага-Сурринское.
- 9 Карали-Казвинлинское.
- 10 Хиллинское.
- 11 Хошчобанлинское.
- 12 Ново-Васильевское.
- 13 Татарамяглинское.
- 14 Халаджское.
- 15 Сейданское.
- 16 Генджали-Гашимханлинское

Джеватскій участокъ:

- 1 Арабъ-Шахвердинское.
- 2 Мирзали-кендское.
- 3 Арабъ-Бала-Огланское.
- 4 Чаловское.
- 5 Хидирлинское.
- 6 Текля-Мирза-Бабинское.
- 7 Ковратлинское.
- 8 Нижне-Караларское.
- 9 Петропавловское.
- 10 Николаевское.
- 11 Калаганское.
- 12 Александровское.
- 13 Али-Солтанлинское.
- 14 Отузъ-Икинское.
- 15 Расуллинское.
- 16 Чахирлинское.
- 17 Ханлыхское.
- 18 Эгрибуджагское.
- 19 Каравеллинское.
- 20 Ялованджское.
- 21 Халаджское.
- 22 Амиралитарское.
- 23 Каракювендиклинское.
- 24 Агаханлинское.
- 25 Теклинское.
- 36 Муганлинское.
- 27 Араблинское.

Кубинскій уѣздъ.*Кусарскій участокъ:*

- 1 Алпанское.
- 2 Аваранское.
- 3 Аныхское.
- 4 Верхне-Зейхурское.
- 5 Владимировское.
- 6 Гасанъ-Калинское.
- 7 Гильское.
- 8 Дустирское.
- 9 Джибирское.
- 10 Ермоловское.
- 11 Зухульское.
- 12 Зизикское.
- 13 Имамъ-Кули-Кентское.

- 14 Кевне-Худатское.
- 15 Кюзунское.
- 16 Кусарское.
- 17 Николаевское.
- 18 Нижне-Легерское.
- 19 Наджафъ-Кентское.
- 20 Нижне-Хучское.
- 21 Петропавловское.
- 22 Судурское.
- 23 Сусайское.
- 24 Тарджалское.
- 25 Укурское.
- 26 Учкюнское.
- 27 Назринское.
- 28 Нурайское.
- 29 Хулугское.
- 30 Ясабское.

Мюшкюрскій участокъ:

- 1 Александровское.
- 2 Бостанчинское.
- 3 Бориспольское.
- 4 Гюлевлинское.
- 5 Гаджи-Кайбъ-Кишлагинское.
- 6 Джагатайское.
- 7 Дадалинское.
- 8 Еленовское.
- 9 Краглинское.
- 10 Каракуртинское.
- 11 Леджетъ-Обинское.
- 12 Нижне-Аликское.
- 13 Михайловское.
- 14 Нараджанское.
- 15 Нижне-Зейхурское.
- 16 Ново-Хачмазское.
- 17 Сеидлинское.
- 18 Саядское.
- 19 Сѣверно-Крызское.
- 20 Тельское.
- 21 Худатское.
- 22 Чархинское.
- 23 Ширванское.
- 24 Южно-Крызское.

Дивичинскій участокъ:

- 1 Алиханлинское.
- 2 Амирханлинское.
- 3 Айгюнлинское.
- 4 Билиджинское.
- 5 Верхне-Куцинское.
- 6 Гендобское.
- 7 Гююрское.
- 8 Дивичинское.
- 9 Джалганское.
- 10 Зейвинское.
- 11 Кала-Шихинское.
- 12 Кильварское.
- 13 Нижне-Куцинское.
- 14 Перебедильское.
- 15 Сааданское.
- 16 Саядъ-Хизинское.
- 17 Сязанское.
- 18 Тагайское.
- 19 Узунъ-Боятское.
- 20 Учахское.
- 21 Финдиганское.
- 22 Халанджское.

Кубинскій участокъ:

- 1 Амсарское.
- 2 Афурджинское.
- 3 Будугское.
- 4 Джиминское.
- 5 Енгикентское.
- 6 Джекекое.
- 7 Ерфинское.
- 8 Ергючское.
- 9 Зарговинское.
- 10 Зейдское.
- 11 Исновское.
- 12 Игрыхское.
- 13 Конахъ-Кентское.
- 14 Мюгючское.
- 15 Невдюнское.
- 16 Нюгединское.
- 17 Рустовское.
- 18 Рюкское.
- 19 Сюгюбское.
- 20 Талабинское.
- 21 Хиналугское.
- 22 Халтанское.
- 23 Чичинское.
- 24 Сел. Козлякова не входящее въ составъ полиц. участковъ.

Ленкоранскій уѣздъ.*Себидажскій участокъ.*

- 1 Арусское.
- 2 Аларское.
- 3 Андреевское.
- 4 Астраханское.
- 5 Болгаринское.
- 6 Гамашаринское.
- 7 Геокъ-Тапинское.
- 8 Инчинское.
- 9 Ичаринское.
- 10 Караярское.
- 11 Новогольское.
- 12 Перембельское I част.
- 13 " II "
- 14 Панаvandское.
- 15 Петровское.
- 16 Привольненское.
- 17 Пришибинское.
- 18 Православинское.
- 19 Саградъ-Абадское.
- 20 Хамровинское.
- 21 Хучъ-Балинское.

Аркеванскій участокъ:

- 1 Аркеванское.
- 2 Алвадинское.
- 3 Бадаланское.
- 4 Бомбашинское.
- 5 Борадигинское.
- 6 Гусейнъ-Аджилинское.
- 7 Джарайлинское.
- 8 Дигинское.
- 9 Едды-Оймагское.
- 10 Кизиль-Аварское.
- 11 Кизиль-Агачское.
- 12 Кадырлинское.

- 13 Массалинское.
- 14 Махмудаварское
- 15 Махмудлинское.
- 16 Мусакуджинское.
- 17 Николаевское.
- 18 Сигдашское.
- 19 Теклинское.
- 20 Чахирлинское.

Зувандскій участокъ:

- 1 Веринское.
- 2 Говеринское.
- 3 Дурганское.
- 4 Джангамиранское.
- 5 Зионинское.
- 6 Кельвязское.
- 7 Кюрьядинское.
- 8 Люлякеранское.
- 9 Мистанское.
- 10 Орандское.
- 11 Ордугальское.
- 12 Порнаимское.
- 13 Пештасарское.
- 14 Розанинское.
- 15 Соринское
- 16 Шингалуланское.
- 17 Шиливангинское.

Ленкоранскій участокъ:

- 1 Арчеванское.
- 2 Бутасарское.
- 3 Бибианинское.
- 4 Боладинское.
- 5 Вельское.
- 6 Веравульское.
- 7 Гермагукское.
- 8 Гирданинское.
- 9 Каргаланинское.
- 10 Мянкунское.
- 11 Подгорненское.
- 12 Рвинское.
- 13 Рудакенарудское.
- 14 Сейдакеранское.
- 15 Сефидорское.
- 16 Санджарадинское
- 17 Тингерудское.

- 18 Тулиджалинское.
- 19 Шиливарское.
- 20 Шихакеранское.

Шемахинскій уѣздъ.

Кошунскій участокъ:

- 1 Ахсуинское.
- 2 Аганское.
- 3 Арчиманское.
- 4 Ангехаранское.
- 5 Басхальское.
- 6 Гаджиманское.
- 7 Гюрдживанское.
- 8 Джебаны-Русское.
- 9 Дильманское.
- 10 Ново-Дмитріевское.
- 11 Заргеранское.
- 12 Ингарское.
- 13 Калейбургуртское.
- 14 Келакханинское.
- 15 Кевлочское.
- 16 Кейвандинское.
- 17 Кельвинское.
- 18 Керкенчское.
- 19 Кичатанское.
- 20 Конахъ-Кендское.
- 21 Марьевское.
- 22 Мачахинское.
- 23 Маграсинское.
- 24 Мейсаринское.
- 25 Муганлинское.
- 26 Мюджи-Татарское.
- 27 Мюджи-Еврейское.
- 28 Лагичское.
- 29 Нуранское.
- 30 Сагянское.
- 31 Сулутское.
- 32 Таглабиянское.
- 33 Талышъ-Меликъ-Умудское.
- 34 Тирджанское.
- 35 Чаганское.
- 36 Чухуръ-Юртское.
- 37 Шабиянское.
- 38 Ханкендинское.


Кабристанскій участокъ:

- 1 Алты-Агачское

- 2 Астраханское
- 3 Арабъ-Кадымское.
- 4 Арабъ-Шахвердинское.
- 5 Арабъ-Шамлинское.
- 6 Арабъ-Шалбашское.
- 7 Биджовское.
- 8 Геоглярское.
- 9 Джагирлинское.
- 0 Екахана-Талыбское.
- 11 Караджузилинское.
- 12 Кашадское.
- 13 Кештимазское.
- 14 Курбанчинское.
- 15 Кущинское.
- 16 Ленгебизское.
- 17 Маразы-Русское.
- 18 Маразы-Татарское.
- 19 Меликъ-Чобанинское.
- 10 Набурское.
- 21 Сундинское.
- 22 Тасынское.
- 23 Текля-Гаджи-Мамедъ-Гусе-инское.
- 24 Удулинское.
- 25 Хильмилинское.
- 26 Чарганское.
- 27 Чуханлинское.
- 28 Чайлинское. I-е.

Абдуляисскій участокъ:


- 1 Абдулянское.
- 2 Ковларское.
- 3 Джеватское
- 4 Навагинское.
- 5 Раджбарлярское.
- 6 Кубали-Балаогланское.
- 7 Шорбачинское.
- 8 Каланинское.
- 9 Джагирлинское II-е.
- 10 Хилинское.
- 11 Падарское.
- 12 Гаджи-Кадырлинское.
- 13 Джеванширское.
- 14 Багирлинское.
- 15 Овджулинское.
- 16 Рагимлинское.
- 17 Рагимъ-Агалинское.
- 18 Каракашлинское.
- 19 Гегелинское.



ВѢДОМОСТЬ

о распредѣленіи коренного населенія Бакинской губерніи по
вѣроисповѣданіямъ и національностямъ


къ 1 января 1904 года.



ВЪДОМОСТЬ

о распредѣленіи временно-проживающаго населенія Бакинской губерніи по вѣроисповѣданіямъ и національностямъ.

Къ 1-му января 1904 года.




ВЪДОМОСТЬ

О скотоводствѣ въ Бакинской губерніи.

за 1903 годъ.

НАИМЕНОВАНИЕ СКОТА.	НАИМЕНОВАНИЕ УЪЗДОВЪ,					ГОРОДОВЪ и МЪСТЕЧЕКЪ.						Городъ Баку.	Балахан- ское полицей- мейстер- ство.	И Т О Г О.		ВСЕГО.
	Бакинскій.	Геокчайскій.		Джаватекій.		Кубинскій.		Ленкоранскій.		Шемахинскій.				Город.	Уѣздахъ.	
	Уѣздъ.	Мѣст.	Уѣздъ.	Мѣст.	Уѣздъ.	Город.	Уѣздъ.	Город.	Уѣздъ.	Город.	Уѣздъ.					
Лошадей	4144	185	31800	250	13232	285	12980	280	19654	381	10280	5715	1796	8892	92090	100982
Рогатаго скота	3659	160	20000	460	20797	819	71399	556	53074	608	46172	1372	257	4232	215101	219333
Телятъ	819	40	3763	254	5900	102	11723	381	16046	227	9589	135	45	1184	47840	49024
Буйволоть и буйволицъ	—	110	16329	—	6605	155	48263	72	23700	115	11096	5	—	457	105923	106450
Овецъ	35548	250	160300	300	178752	50	132910	170	103944	4297	346117	718	1771	7556	957571	965127
Ословъ	1572	12	1055	70	1275	300	1473	30	406	202	3553	336	105	1055	9334	10389
Муловъ	36	—	12	—	18	—	8	—	13	13	51	25	4	42	138	180
Верблюдовъ	1660	—	267	—	3261	—	30	—	1753	—	5358	40	296	336	12329	12665
Козь	4518	50	15550	—	6000	—	15706	25	9333	234	8820	43	85	437	59927	60364
Свиней	127	—	550	—	618	—	500	35	185	10	10	508	275	828	1990	2818
И Т О Г О	52083	807	249626	1334	236458	1711	294902	1549	228108	6097	441046	8887	4634	20385	1506947	1527332



ВЪДОМОСТЬ

почтово-телеграфной статистики по Бакинской губернии.

За 1903 годъ.

Наименование округов, губерний и мѣстъ нахождения учреждений.	Указание категорій корреспонденціи: мѣстная и отправка, и полученіе, иногородная и международная.	Д В И Ж Е Н І Е Ю									
		Простыя письма.				Простыя банкерскія отправления.	Абонементныя повременныя изданія (число штук).	Заказная корреспонденція.	Денежныя и цѣнные пакеты.		
		Закртыя.		Открытыя.					Число.	Цѣнность.	
		Платныя.	Безплатныя.	Платныя.	Безплатныя.						
1	2	3	4	5	6	7	8	9	10	11	
15) Курдамиръ, почт.-телег. отдѣленіе	Мѣстная.	—	—	—	—	—	—	—	—	—	
	Иног. отпр.	—	—	—	—	—	—	—	1029	233877	
	„ получ.	12074	2018	2431	31	3088	13260	3895	1243	144971	
	Межд. отпр.	279	—	81	—	16	—	—	59	14	1038
	„ получ.	149	—	22	—	324	350	—	29	—	—
16) Ленкорань, почт.-телег. конг. V класса	Мѣстная.	84	—	6	—	—	—	1327	135	209	
	Иног. отпр.	—	—	—	—	—	—	—	2598	270514	
	„ получ.	29130	16845	4914	2010	2298	31986	6053	1863	854613	
	Межд. отпр.	5334	—	666	—	66	—	—	118	36	1056
	„ получ.	1416	—	348	—	138	48	—	113	2	13
17) Пришибъ, почт.-тел. конг. VI класса	Мѣстная.	496	—	—	—	—	—	—	—	—	
	Иног. отпр.	—	—	—	—	—	—	—	915	261272	
	„ получ.	13252	4200	1200	870	4932	18012	2146	1888	203425	
	Межд. отпр.	—	—	—	—	—	—	—	17	484	
	„ получ.	—	—	—	—	—	—	—	—	—	—
18) Сагирь, почт. отдѣленіе.	Мѣстная.	—	—	—	—	—	—	—	—	—	
	Иног. отпр.	—	—	—	—	—	—	—	690	45132	
	„ получ.	4346	4212	1216	—	132	3648	913	413	56384	
	Межд. отпр.	—	—	—	—	—	—	—	2	25	
	„ получ.	—	—	—	—	—	—	—	—	—	—
19) Салъянъ, почт.-тел. конг. VI класса	Мѣстная.	42	—	—	—	—	—	423	193	444	
	Иног. отпр.	—	—	—	—	—	—	—	1196	118628	
	„ получ.	9186	14226	1920	30	1488	20454	3129	1339	392976	
	Межд. отпр.	—	—	—	—	—	—	—	54	8	58
	„ получ.	72	—	324	—	114	—	—	43	—	—
20) Уджарь, почт. отдѣлен.	Мѣстная.	—	—	—	—	—	—	—	—	—	
	Иног. отпр.	—	—	—	—	—	—	—	644	63175	
	„ получ.	8499	3017	3433	—	345	6570	1281	133	16330	
	Межд. отпр.	2446	—	608	—	—	—	—	84	3	355
	„ получ.	1095	—	450	—	39	—	—	57	3	600
21) Черный городъ, почт.-телегр. конг. V класса	Мѣстная.	4381	—	412	—	—	—	312	—	—	
	Иног. отпр.	—	—	—	—	—	—	—	7451	127379	
	„ получ.	73133	5100	11301	811	26231	183333	21311	1301	11330	
	Межд. отпр.	9345	—	4811	—	811	—	—	3135	235	16317
	„ получ.	19743	—	8342	—	7243	4132	3701	102	1741	

Р Р Е С П О Н Д Е Н Ц И И											ДОХОДЪ.		РАСХОДЪ.					
Денежныя переводы			П о с л а н к и.			Съ наложеннымъ платеж.			Телеграммы.				1. Почтовый. 2. Телеграф. за внутр. корреспонденц. 3. Телеграф. за международную корреспонденц.	В С Е Г О.	В С Е Г О.	Въ томъ числѣ.		
Число.		Общая цѣнность.	Цѣнности.		Безъ цѣнн.	Число.		Цѣнность переходящей корреспонденціи.	Тарифныя.	Безплатныя.	Пролохція.	В С Е Г О.						
По почтѣ.	По телеграфу.		Число.	Цѣнность.		Посылокъ.	Другихъ отправленій.										Общая сумма наложеннаго платежа.	
12	13	14	15	16	17	18	19	20	21	22	23	24	25	26	27	28	29	
—	—	—	—	—	—	—	—	—	—	—	—	—	—	—	—	—	—	—
2540	23	112651	138	3191	—	—	3	158	—	—	—	—	—	1098	—	—	—	372
603	19	69749	291	6911	268	91	174	4113	975595	1482	227	—	—	—	—	—	—	163 ⁴⁾
—	—	—	—	—	2	—	—	—	—	—	—	—	—	—	—	—	—	4
—	—	—	—	—	—	—	—	—	—	—	—	—	—	—	—	—	—	123
2	—	2	—	—	—	—	—	—	—	—	—	—	—	—	—	—	—	—
3948	246	125924	425	147764	—	13	13	400	—	—	—	—	—	7773	—	—	—	1005
2534	197	190752	1655	26107	933	1116	247	16133	184259	8837	565	—	—	199	—	—	—	889
—	—	—	—	—	—	—	—	—	—	75	5	—	—	—	—	—	—	5
—	—	—	—	—	—	—	—	—	—	79	4	—	—	—	—	—	—	156
—	—	—	—	—	—	—	—	—	—	—	—	—	—	—	—	—	—	—
3143	151	213360	159	1362	—	—	—	—	—	2583	93	—	—	2484	—	—	—	372
780	9	40444	404	5011	528	391	192	4421	—	2254	243	—	—	—	—	—	—	500
—	—	—	—	—	—	—	—	—	—	—	—	—	—	—	—	—	—	5
—	—	—	—	—	—	—	—	—	—	—	—	—	—	—	—	—	—	123
—	—	—	—	—	—	—	—	—	—	—	—	—	—	—	—	—	—	—
630	—	22353	43	347	—	—	2	3	—	—	—	—	—	—	—	—	—	246
287	—	24526	96	811	140	51	37	1318	—	—	—	—	—	—	—	—	—	330
—	—	—	—	—	—	—	—	—	—	—	—	—	—	—	—	—	—	—
—	—	—	—	—	—	—	—	—	—	—	—	—	—	—	—	—	—	75
—	—	—	—	—	—	—	—	—	—	—	—	—	—	—	—	—	—	—
1569	84	53549	184	3390	—	1	1	3	—	4122	567	—	—	3618	—	—	—	867
492	99	42141	512	9636	418	331	150	8639	219797	4087	373	—	—	—	—	—	—	1040
—	—	—	—	—	—	—	—	—	—	—	—	—	—	—	—	—	—	4
—	—	—	—	—	—	—	—	—	—	2	—	—	—	—	—	—	—	99
—	—	—	—	—	—	—	—	—	—	—	—	—	—	—	—	—	—	—
974	—	44860	58	780	—	—	—	—	—	—	—	—	—	—	—	—	—	276
173	—	12559	170	2903	89	102	32	1469	105085	—	—	—	—	—	—	—	—	31 ⁵⁾
—	—	—	—	—	—	—	—	—	—	—	—	—	—	—	—	—	—	—
—	—	—	—	—	—	—	—	—	—	—	—	—	—	—	—	—	—	56
7	—	57	—	—	—	—	—	—	—	105	70	—	—	18329	13637	25091	3731	2975
13389	520	280468	923	21455	—	6	12	2741	—	9103	152	—	—	10231	—	—	—	588
1011	70	35997	3611	29453	341	1743	811	10122	—	7642	369	—	—	1223	—	—	—	25 ⁶⁾
—	—	—	35	395	6	—	—	—	—	550	5	—	—	—	—	—	—	—
—	—	—	72	1133	198	—	—	—	—	322	11	—	—	—	—	—	—	143

В Ъ Д О Ж О С Т Ъ

Лит. Е.

о расходахъ сельскихъ обществъ на ихъ самоуправленіе и хозяйственныя нужды по Бакинской губерніи за 1903 годъ.

НАЗВАНІЕ УѢЗДОВЪ.	НА И М Е Н О В А Н І Е Р А С Х О Д О В Ъ																	Число дымовъ.	Число душъ обоого пола.	Приходилось въ среднемъ.				
	П О С Т О Я Н Н Ы Х Ъ.						В Р Е М Е Н Н Ы Х Ъ.													А В С Е Г О.				
	Содержаніе духовства.	Содержаніе старшинъ, ихъ пом., писарей и др. должност. лицъ.	Содержаніе разъѣзжныхъ командъ.	Содержаніе ночныхъ и полевыхъ караулъ.	Содержаніе школъ.	И Т О Г О.	Содержаніе сельскихъ пастухъ.	Постройка церквей, мечетей и друг. молитвенныхъ зданій.	Ремонтъ церквей, мечетей и другихъ молитвен. зданій.	Постройка школъ.	Ремонтъ школъ.	Ремонтъ дорогъ.	Силіе пашовъ общест. земель.	Поездка на остр. Сару.	Содержаніе сельск. троекъ.	Содержаніе и ремонтъ лѣтнихъ погостовъ.	И Т О Г О.							
																					Р	У	Б	Л
Бал-Саб. районъ.	400	2566	--	--	50	3016	50	--	--	--	--	2000	--	--	--	2050	5066	968	6329	5	23	--	80	
У Ѣ З Д Ъ:																								
Бакинскій . . .	--	15504	--	4938	1125	21567	610	--	150	--	270	--	--	--	2150	3180	24747	8527	60755	2	90	--	40	
Геокчайскій . . .	18875	14420	--	4550	985	38830	4700	--	4800	--	165	5530	--	--	--	15195	54025	17483	109672	3	9	--	49	
Джеватскій . . .	1200	12026	--	2180	700	16106	--	1560	--	636	--	1427	--	--	--	3623	19729	9646	84022	2	4	--	23	
Кубинскій . . .	5640	19662	300	4600	1182	31384	11677	11200	3380	2000	200	--	--	--	--	28457	59841	21289	162944	2	81	--	36	
Ленкоранскій . .	850	21634	2608	1240	7299	33631	10310	1200	425	--	745	12037	--	300	1841	--	26858	60489	15593	137690	3	87	--	43
Шемахинскій . .	7535	9912	--	2938	3850	24235	8275	1250	2195	--	177	950	--	--	--	--	12847	37082	14392	118061	2	57	--	31
И Т О Г О . .	34500	95724	2908	20446	15191	168769	35622	15210	10950	3381	1112	19944	2000	300	1841	2150	90210	258979	87898	679475	2	94	--	37

СТАТИСТИЧЕСКІЯ СВѢДѢНІЯ

О вывозѣ изъ Бакинскаго нефтяного района освѣтитель-
ныхъ нефтяныхъ маселъ.

За двѣнадцать мѣсяцевъ 1903 года.

СТАТИСТИЧЕСКІЯ СВѢДѢНІЯ

о вывозѣ изъ Бакинскаго района нефти и нефтяныхъ
продуктовъ, не подлежащихъ обложенію акцизомъ.

За двѣнадцать мѣсяцевъ 1903 года.

Вывозъ изъ Бакинскаго района нефтяныхъ продуктовъ неподле

жащихъ обложенію акцизомъ за двѣнадцать мѣсяцевъ 1903 года.

Наименованіе нефтяныхъ продуктовъ.	Въ Батумскій районъ по Закавказ. жел. дор.		Въ Персію Каспійскимъ моремъ.		ВЪ И М П Е Р І Ю.				ОБЩЕЕ КОЛИЧЕСТВО ВЫВОЗА ПО ВСѢМЪ НАПРАВЛЕНІЯМЪ.														
					ПО ЖЕЛѢЗНОЙ ДОРОГѢ.				КАСПІЙСКИМЪ МОРЕМЪ.				Гужемъ.		ИТОГО ВЪ ИМПЕРІЮ.		За 12-ть мѣсяцевъ 1903 г.		Съ начала года по 1-е Января 1903 г. (за 1902 г.).				
					Закавказской.		Владикавказск.		Черезъ Астрахань на Волгу.		Въ Петровскъ.		Въ Закаспійскую область.		Въ остальные порты.								
	Наливомъ.	Въ тарѣ.	Наливомъ.	Въ тарѣ.	Наливомъ.	Въ тарѣ.	Наливомъ.	Въ тарѣ.	Наливомъ.	Въ тарѣ.	Наливомъ.	Въ тарѣ.	Наливомъ.	Въ тарѣ.	Наливомъ.	Въ тарѣ.	Въ тарѣ.	Наливомъ.	Въ тарѣ.	Наливомъ.	Въ тарѣ.	Наливомъ.	Въ тарѣ.
1	2	3	4	5	6	7	8	9	10	11	12	13	14	15	16	17	18	19	20	21	22	23	
Сырая нефть	1239	4	62221	—	9645750	3365	31247	—	16614916	—	—	—	—	10303	—	56094	26302216	59459	26365676	59463	34021443	49385	
Бензинъ	—	1435	—	—	—	32824	—	70830	—	181305	—	—	605	—	189	63976	—	349729	—	351164	—	269712	
Солнечное масло неочищенное	5251	—	—	—	6808	—	43709	480	486754	—	—	—	7580	1501	13504	30341	538772	51905	544023	51905	703802	41000	
Веретенное масло очищенное	1476524	—	—	—	5029	13	52137	85	275889	100	—	—	304	—	20	22177	333055	22699	1809579	22699	1239267	1149	
„ „ неочищенное	56464	—	—	—	—	—	633	—	—	—	—	—	—	—	—	—	633	—	57097	—	102467	12	
Машинное масло очищенное	9318164	—	—	—	67708	1687	346041	810	2342003	2312	401748	11	24813	11633	—	2745	155720	3182313	174918	12500477	174918	10764084	187778
„ „ неочищенное	1161212	—	—	—	—	—	—	—	—	—	—	—	—	—	—	—	—	—	1161212	—	856016	—	
Цилиндровое масло очищенное	141223	42737	—	—	4116	256	24582	20028	53243	133147	—	7687	—	1609	—	993	7318	81941	171038	223164	213775	150618	250714
„ „ неочищенное	5105	635	—	—	—	—	7130	6670	—	888	—	—	—	—	—	—	7130	7558	12235	8193	3718	14325	
Нефтяные остатки	2149824	500	126139	—	5824512	17279	448431	13292	275960559	3141	3988975	2867	10127643	—	3621716	545	1504488	299971836	1541612	302247799	1542112	341065032	1481776
Масляные остатки	2142	1237	—	—	2018	2400	20206	7717	311675	4679	—	—	—	—	10	13546	333899	28352	336041	29589	1534109	63365	
Остальные нефтяные продукты: сабонафтъ, вазелинъ, нефтяное сало, щелочные отбросы, гудронъ, колесная мазь и т. п.	—	20313	—	—	—	52511	—	60343	—	66355	—	1500	—	1094	—	608	110965	—	293376	—	313689	—	365776
ИТОГО за 12-ть мѣсяцевъ 1903 года	14317148	66861	188360	—	15555941	110335	974116	180255	296045039	391927	4390723	12065	10152456	22825	3633520	18614	1964625	330751795	2700646	345257303	2767507	—	—
А ВСЕГО съ начала года по 1-е Января 1903 г. (за 1902 г.)	11709576	71601	177434	—	14130116	94337	1655553	146128	346985959	368104	2751972	19088	10333509	13257	2696437	17798	1994679	378553546	2653391	—	—	390440556	2724992

Въ 1903 году вывезено продуктовъ, не подлежащ. акцизу . . . 348024810 п.


„ 1902 „ „ „ „ „ „ . . . 393165548 п.

Въ 1903 году вывезено менѣе на . . . 45140738 п.

С В Ъ Д Ъ Н І Я

о пчеловодствѣ по Бакинской губерніи
ЗА 1903 ГОДЪ.

НАЗВАНІЕ УѢЗДОВЪ.	Какого рода улья и сколько ихъ въ 1903 г.			Сколько добыто въ 1903 г. пу- довъ.		Среднія цѣны.	
	Колодъ.	Линееч- ныхъ.	Рамоч- ныхъ.	Меду.	Воску.	Меду.	Воску.
Геокчайскій	2545	—	67	660	116	10	20
Джеватскій	—	—	86	80	14	16	32
Кубинскій.	2423	4	82	501	119	19	32
Шемахинскій	2390	—	6	319	48	11	20
Ленкоранскій	3115	20	—	134	28	6	14
Итого	10473	24	241	1694	325	12	24



ВЪДОМОСТЬ

О ВЫДАНЫХЪ ПРОМЫСЛОВЫХЪ СВИДѢТЕЛЬСТВАХЪ И БИЛЕТАХЪ И
О ПОСТУПИВШИХЪ СУММАХЪ ОСНОВНАГО ПРОМЫСЛОВАГО НАЛОГА И
ПРИБАВОЧНЫХЪ КЪ НЕМУ СБОРОВЪ, А ТАКЖЕ ШТРАФОВЪ ЗА НАРУ-
ШЕНІЕ ПРАВИЛЬ О СЕМЪ НАЛОГЪ.

ПО БАКИНСКОЙ ГУБЕРНІИ.

За 1903 годъ.

Наименованіе уѣздовъ и городовъ, если послѣдніе выдѣлены въ особый классъ мѣстностей по платежу основнаго промысловаго налога.	Классъ мѣстности.	Д Л Я Т О Р													Г О В Ы Х Ъ П Р Е Д П Р І Я Т І Й.															
		Сословныя купеческія свидѣтельства.			I Р А З Р Я Д А.						II Р А З				Р Я Д А.		III Р А З Р Я Д А.					IV Р А З Р Я Д А.			V Р А З Р Я Д А.					
		Число.		Сумма, поступившая за свидѣтельства.	Число свидѣтельствъ.				СУММА основнаго налога.	Число безплатныхъ промысловыхъ билетовъ на складочныя помещенія.	Число свидѣтельствъ.				СУММА основнаго налога.	Число безплатныхъ промысловыхъ билетовъ на складочныя помещенія.	Число свидѣтельствъ на торговныя предпріятія.	СУММА основнаго налога.		Число свидѣтельствъ на торговныя предпріятія.	СУММА основнаго налога.	Число свидѣтельствъ на разносный торгъ.		СУММА основнаго налога.						
		1 гильди.	2 гильди.		На торговныя предпріятія.	На складочныя къ нимъ помещенія.	На торговныя предпріятія.	На складочныя къ нимъ помещенія.			На разносный торгъ.	На разносный торгъ.																		
Годовыхъ.	Полугодов.	Годовыхъ.	Полугодов.	Годовыхъ.	Полугодов.	Годовыхъ.	Полугодов.	Годовыхъ.	Полугодов.	Годовыхъ.	Полугодов.	Годовыхъ.	Полугодов.	Годовыхъ.	Полугодов.	Годовыхъ.	Полугодов.	Годовыхъ.	Полугодов.	Годовыхъ.	Полугодов.	Годовыхъ.	Полугодов.	Годовыхъ.	Полугодов.					
Городъ Баку.	2	80	178	7560	188	2	7	—	94710	68	959	33	3	—	97595	208	1897	169	2	—	37638	39	349	67	3060	—	—	—	—	—
У ѣ з д ы:																														
Бакинскій.	3	—	—	—	2	—	—	—	1000	—	126	8	11	—	9882	—	805	51	3	—	12466,50	—	121	32	822	—	1	100	41	733
Геокчайскій	4	—	—	—	2	—	12	—	1360	5	114	8	—	—	5900	30	430	18	—	—	4390	12	262	19	1086	9	—	179	17	1305
Кубинскій.	4	—	20	400	—	—	—	—	—	—	92	3	—	—	4675	25	251	24	—	—	2630	10	241	32	1028	—	—	138	47	969
Ленкоранскій	4	—	3	60	4	—	—	—	2000	—	134	4	1	—	6810	17	338	53	5	—	3655	15	196	18	820	3	4	23	5	253
Джеватскій	4	—	1	20	—	—	—	—	—	—	120	2	—	—	6050	67	279	20	1	1	2893	86	186	12	768	12	13	22	—	502
Шемахинскій	4	—	6	120	—	—	—	—	—	2	80	1	—	—	4025	24	102	2	1	—	1032	4	278	23	1158	2	—	102	5	667
Итого																														
	—	80	208	8160	196	2	19	—	99070	75	—	—	—	—	—	—	—	—	—	—	—	—	—	—	—	26	18	564	115	4429
	2	—	—	—	—	—	—	—	—	—	959	33	3	—	97595	208	1897	169	2	—	37638	39	349	67	3060	—	—	—	—	—
	3	—	—	—	—	—	—	—	—	—	126	8	11	—	9882	—	805	51	3	—	12466,50	—	121	32	822	—	—	—	—	—
	4	—	—	—	—	—	—	—	—	—	540	18	1	—	27460	163	1400	117	7	1	14600	127	1163	104	4860	—	—	—	—	—

Наименованіе уѣздовъ и городовъ, если послѣдніе выдѣлены въ особый классъ мѣстностей по платежу промысловаго налога.	Классъ мѣстностей.	ДЛЯ ЛИЧНЫХЪ ПРОМЫСЛОВЫХЪ ЗАНЯТІЙ.																Ярмарочныя.			ПОСТУПИЛО СБОРОВЪ.																											
		Число свидѣтельствъ.						СУММА основнаго налога.	В РАЗРЯДЪ.								СУММА основнаго налога.	Число ярмарочныхъ свидѣтел.			СУММА основнаго налога, посту- пившія безъ выборки про- мысловыхъ свидѣтельствъ.	СУММА всѣхъ прибавоч- ныхъ сбо- ровъ въ казну.	Штрафовъ и взыска- ній по наруше- нію основна- го промысло- ваго налога.	ВСЕГО сборовъ съ документовъ и по взыска- ніямъ.																								
		II разряда (экспеди- торы).		III разряда (бирже- вые мак- леры и но- таріусы).		IV разряда (агенты и торговые посредни- ки).			Приказчики I класса.									Приказчики II класса.							Оптовой.	Розничной.	Сумма сбора съ ярма- рочныхъ свидѣтел.																					
		Годо- выхъ.	Полу- годовъ.	Годо- выхъ.	Полу- годовъ.	Годо- выхъ.	Полу- годовъ.		При тор- говыхъ I и промыш- ленныхъ I—III раз.	При тор- говыхъ II и промыш- ленныхъ IV разр.	При тор- говыхъ III и промыш- ленныхъ V и VI разр.	При про- мышлен. предпріят. VII и VIII разряд.	Годо- выхъ.	Полу- годовъ.	Годо- выхъ.	Полу- годовъ.		Годо- выхъ.	Полу- годовъ.	Годо- выхъ.								Полу- годовъ.	Годо- выхъ.	Полу- годовъ.	Въ рубляхъ.	Въ рубляхъ.	Въ рубляхъ.	Въ рубляхъ.	Въ рубляхъ.	Въ рубляхъ.												
		Въ рубляхъ.	Годо- выхъ.	Полу- годовъ.	Годо- выхъ.	Полу- годовъ.	Годо- выхъ.	Полу- годовъ.	Годо- выхъ.	Полу- годовъ.	Годо- выхъ.	Полу- годовъ.	Годо- выхъ.	Полу- годовъ.	Годо- выхъ.	Полу- годовъ.	Годо- выхъ.	Полу- годовъ.	Годо- выхъ.	Полу- годовъ.	Годо- выхъ.	Полу- годовъ.	Въ рубляхъ.	Оптовой.	Розничной.	Сумма сбора съ ярма- рочныхъ свидѣтел.	СУММА основнаго налога, посту- пившія безъ выборки про- мысловыхъ свидѣтельствъ.	СУММА всѣхъ прибавоч- ныхъ сбо- ровъ въ казну.	Штрафовъ и взыска- ній по наруше- нію основна- го промысло- ваго налога.	ВСЕГО сборовъ съ документовъ и по взыска- ніямъ.																		
Городъ Баку	2	3	—	6	—	22	1	1275	310	6	200	20	180	40	14	2	6415	—	1	678	5	775	36	7280	—	48	624	14689,97	—	5385,55	333045,58																	
У ѣ з д ы:																																																
Бакинскій	3	—	—	—	—	1	—	10	95	1	73	8	78	3	3	—	5371,50	—	—	250	4	211	10	2376	—	—	—	—	73,30	—	70839,80																	
Геокчайскій	4	—	—	—	—	5	—	50	7	3	9	1	21	4	19	1	703,50	—	—	14	—	14	—	140	—	—	—	130,50	102,14	15704,14																		
Кубинскій	4	—	—	—	—	8	—	80	—	—	2	—	2	—	—	—	52	—	—	2	—	29	—	128	—	—	—	96,90	181,91	13124,81																		
Ленкоранскій	4	—	—	—	—	1	2	20	—	—	12	2	16	1	—	—	359	—	—	11	—	16	3	136	—	—	—	25,30	209,64	16663,94																		
Джеватскій	4	—	—	—	—	3	—	30	7	1	10	—	12	1	13	—	589,50	—	—	12	3	29	4	205	—	—	—	50,20	554,33	17186,03																		
Шемахинскій	4	—	—	—	—	3	—	30	—	—	2	—	1	—	—	1	48	—	—	—	—	6	—	24	—	—	—	66,70	127,36	7374,06																		
Итого	—	3	—	6	—	43	3	1495	419	11	308	31	310	49	49	4	23538,50	—	1	967	12	1080	53	10289	—	48	624	14689,97	442,90	6560,93	473938,36																	

о числѣ ремесленниковъ Бакинской губерніи за 1903 годъ.

Наименованіе ремесль.	Распредѣленіе по національностямъ.															
	Мастеровъ.	Подмастерьевъ.	Учениковъ.	Русскихъ.	Армянъ.	Евреевъ.	Персійскъ.	Грековъ.	Грузинъ.	Лезгинъ.	Татаръ.	Нѣмцевъ.	Польковъ.	Осетинъ.	Молоканъ.	И Т О Г О.
Слесарей	6739	342	1287	4113	2706	299	164	8	183	42	374	177	110	15	177	8368
Каменьщиковъ	2733	919	99	1121	1754	7	449	5	—	8	376	5	6	—	20	3751
Плотниковъ	3900	156	237	2355	1153	10	206	12	1	37	315	51	13	—	140	4293
Кузнецовъ и поковщикъ.	2896	1562	460	2089	1432	26	337	5	63	84	616	40	9	3	214	4918
Каменотесовъ	1914	1428	1176	664	903	—	1945	21	215	9	759	—	—	—	2	4518
Токарей	1201	282	194	829	624	34	21	15	22	2	18	45	40	7	20	1677
Хлѣбопековъ	500	308	158	95	236	20	270	148	43	5	148	—	—	—	1	966
Каменоломовъ	390	42	19	25	22	—	70	8	6	—	307	—	2	1	—	451
Сапожниковъ	609	452	550	365	595	86	136	12	7	25	262	5	2	5	111	1611
Портныхъ	907	648	697	185	431	487	434	—	16	38	629	4	2	2	24	2252
Мѣдниковъ и лудильщикъ.	445	231	128	154	80	2	284	—	6	190	78	5	2	—	3	804
Котельщиковъ	1172	421	252	938	600	—	136	—	52	20	55	15	4	—	25	1845
Печниковъ	437	41	46	450	10	—	7	—	—	—	40	—	—	—	17	524
Маляровъ	568	351	186	515	371	1	50	—	2	2	151	12	—	—	1	1105
Буровыхъ мастеровъ . . .	309	518	112	210	226	—	40	—	21	57	258	81	7	11	28	936
Гончаровъ	429	2	5	45	82	—	77	—	—	—	232	—	—	—	—	436
Золот. и серебрян. дѣль мастеровъ	192	79	118	15	135	102	39	—	4	33	61	—	—	—	—	389
Столяровъ	706	206	270	599	237	2	89	45	78	—	122	3	3	—	4	1182
Шалочниковъ	291	190	224	44	101	77	120	—	3	87	270	—	—	—	3	705
Парикмахеровъ	94	59	108	28	150	—	8	—	—	—	70	5	—	—	—	231
Красильщиковъ	112	39	41	18	49	28	35	—	—	—	61	—	—	—	1	192
Модистокъ	113	132	156	171	78	103	—	—	—	—	—	42	3	4	—	401
Стекольщиковъ	137	12	9	49	25	4	18	1	2	—	50	—	—	—	9	158
Жестяниковъ	121	89	127	76	204	20	1	20	1	2	6	5	—	—	2	337
Ткачей	384	—	—	81	20	—	140	—	5	—	100	—	5	—	—	384
Часов. дѣль мастеровъ . .	102	49	37	10	53	88	8	—	—	17	11	—	—	—	1	188
Оружейниковъ	45	12	18	22	20	5	12	—	—	—	12	2	—	—	—	75
Обойщиковъ	88	58	55	82	42	20	6	—	20	—	31	—	—	—	—	201
Литейщиковъ	270	102	16	274	91	1	—	—	2	3	10	3	—	—	4	388
Шорниковъ	89	22	46	49	43	9	11	—	—	7	33	2	—	—	3	157
Переплетчиковъ	37	44	58	32	37	53	12	—	—	1	1	1	—	—	2	139
Булочниковъ	38	26	41	30	34	—	25	5	10	—	—	—	—	—	1	105
Рѣзниковъ	222	32	5	30	9	14	55	—	—	1	142	—	—	—	8	259
Квасниковъ	48	12	—	20	20	—	—	5	15	—	—	—	—	—	—	60
Колесниковъ	103	31	32	33	34	1	45	—	—	—	4	39	—	—	10	166
Каретниковъ	94	32	70	143	32	7	12	—	—	—	3	9	—	—	—	196
Кровельщиковъ	272	76	40	165	133	—	50	—	—	2	30	4	—	—	4	388
Кондитеровъ	21	30	35	40	21	4	14	2	3	—	—	2	—	—	—	86
Кожевниковъ	71	30	46	42	15	1	55	—	—	—	31	—	—	—	3	147
Машинистовъ	664	710	—	803	177	1	—	2	10	27	111	221	7	2	13	1374
Рѣзчиковъ	25	13	13	6	6	39	—	—	—	—	—	—	—	—	—	51
Ювелировъ	12	—	13	3	2	20	—	—	—	—	—	—	—	—	—	25
Бондарей	443	36	21	441	28	—	—	—	—	—	31	—	—	—	—	500
Штукатуровъ	297	75	43	123	63	62	1	60	—	—	103	3	—	—	—	415
Черепичниковъ	62	—	1	38	—	—	9	—	—	—	2	—	—	—	14	63
И Т О Г О	30302	9899	7249	17620	13084	1633	5381	374	790	699	5946	781	215	50	877	47450
<i>0/0</i> <i>0/0</i>	<i>63/86</i>	<i>20/86</i>	<i>15/28</i>	<i>37/13</i>	<i>27/57</i>	<i>3/44</i>	<i>11/34</i>	<i>0/79</i>	<i>1/67</i>	<i>1/47</i>	<i>12/53</i>	<i>1/65</i>	<i>0/45</i>	<i>0/11</i>	<i>1/85</i>	<i>10/5</i>

ВѢДОМОСТЬ

о вновь образованныхъ селеніяхъ въ Бакинской губерніи

за 1903 годъ.

Названіе вновь образованнаго селенія.	Къ какому сельскому обществу относится селеніе.	Число осѣвшихъ въ данномъ селеніи.				Изъ какихъ губерній Имперіи или изъ какихъ государствъ переселились въ данное селеніе.	Сколько отведено осѣвшимъ надѣльной земли.		Изъ какой земельной дачи выдѣлена земля, и имѣется ли на дачу, изъ которой выдѣлена земля, утвержденный планъ.
		Народность.	Вѣроисповѣданіе.	муж.	жен.		Дес.	Кв. саж.	
Джеватскій уѣздъ. Александровское . . .	Александровскому (Джеватскаго уѣзда, Джеватск. участка).	Русскіе	Православные.	229	212	Изъ областей Кубанской и Войска Донскаго и нѣкоторыхъ губерній внутренней Россіи.	3726	—	Изъ настоящихъ мѣстъ Муганской губерніи. Утвержденные планы имѣются.
Николаевское . . .	Николаевскому, (того-же уѣзда и участка).	Русскіе	Православные.	383	372	Изъ областей Кубанской и Войска Донскаго и нѣкоторыхъ губерній внутренней Россіи.	583	—	Изъ настоящихъ мѣстъ Муганской губерніи. Утвержденные планы имѣются.
Кубинскій уѣздъ. Ширванское	Къ Ширванскому (Кубинск. уѣзда, Мюшкюрскаго участка).	Малороссы.	Православные.	250	241	Полтавской, Воронежской, Екатеринославской, Харьковской, Таврической, Курской, Черниговской, Рязанской и др.	821	—	Изъ Яломинской казенной дачи.
Ленкоранскій уѣздъ. Ново-Голицыно . . .	Предположено образовать самостоятельное общество, но пока распоряженія не послѣдовало.	Русскіе и малороссы.	Православные.	224	170	Полтавской и Харьковской.	7606	—	Изъ казенно-оброчной статьи, бывшей раньше въ пользованіи: Сабрабъ - Абадцевъ, Панавадцевъ и Перепельцевъ.
Ново-Ермоловка . . .	Тоже.	Русскіе и малороссы.	Православные.	278	192	Черниговской, Курской, Екатеринославской и земли Войска Донскаго.	8500	—	Изъ казенно-оброчной статьи, бывшей раньше въ пользованіи: Сабрабъ - Абадцевъ, Панавадцевъ и Перепельцевъ.

ВѢДОМОСТЬ

о хлопководствѣ въ Бакинской губерніи за 1903 годъ.

Города и полицейскіе участки.	Десятиль земли подъ хлопкомъ.	Снято пудовъ хлопка.		Стоимость пуда хлопка.	
		Американ- скаго.	Мѣстнаго.	Американ- скаго.	Мѣстнаго.
Бакинскій уѣздъ.					
Участки:					
Сараинскій	—	—	—	—	—
Маштагинскій	—	—	—	—	—
Кешлинскій	—	—	—	—	—
Итого	—	—	—	—	—
Геокчайскій уѣздъ.					
М. Геокчай					
Участки:					
Ивановскій	8	—	640	—	} Отъ 2 р. 50 к. до 3 р. 50 к.
Баргушетскій	1707	—	18777	—	
Кюрдамирскій	1230	—	24600	—	
Итого	2945	—	44017	—	—
Джеватскій уѣздъ.					
М. Сальяны					
Участки:					
Божепромисловскій	—	—	—	—	—
Джеватскій	1450	13685	—	2 р. 20 к.	2 р.
Итого	1450	13685	—	—	—
Кубинскій уѣздъ.					
Г. Куба					
Участки:					
Кусарскій	—	—	—	—	—
Мюшкюрскій	—	—	—	—	—
Кубинскій	—	—	—	—	—
Дивичинекій	—	—	—	—	—
Итого	—	—	—	—	—
Ленкоранскій уѣздъ.					
Г. Ленкорань					
Участки:					
Себиджанскій	—	—	—	—	—
Аркеванскій	—	—	—	—	—
Зувандскій	—	—	—	—	—
Ленкоранскій	—	—	—	—	—
Итого	—	—	—	—	—
Шемахинскій уѣздъ.					
Г. Шемаха					
Участки:					
Котунскій	}	Хлопководство не занимаютя.			
Кабристанскій					
Абдульянскій					
Итого	—	—	—	—	—
А всего въ губерніи	4395	13685	44017	—	—

объ убыткахъ отъ стихійныхъ бѣдствій въ Бакинской губерніи.

Города и полицейскіе участки.	Отъ пожаровъ.	Отъ градобитій.	Отъ наводненій.	Отъ землетрясеній.	Отъ са-ранчи.	Отъ дру-гихъ сти-хійныхъ бѣдствій.	ИТОГО.
Гор. Баку	180655	—	—	—	—	370500	551155
Балахано-Сабунчинск. район.	697419	—	—	—	—	—	697419
Бакинскій уѣздъ							
участки:							
Биби-Эйбатскій	1593920	—	—	—	—	—	1593920
Сараинскій	205	—	—	—	—	—	205
Маштагинскій	5640	—	—	—	—	—	5640
Кишлинскій	39040	—	—	—	—	—	39040
Итого.	1638805	—	—	—	—	—	1638805
Геокчайскій уѣздъ							
М. Геокчай	90	—	—	—	—	—	90
участки:							
Ивановскій	25680	114036	—	—	—	—	139716
Баргушетскій							
Кюрдамирскій							
Итого.	25770	114036	—	—	—	—	139806
Джеватскій уѣздъ							
М. Сальяны	50	—	—	—	—	—	50
участки:							
Божепромисловскій	12055	—	—	—	—	—	12055
Джеватскій	5062	—	8780	—	10235	28960	53037
Итого.	17167	—	8780	—	10235	28960	65142
Кубинскій уѣздъ							
Гор. Куба	2500	—	—	—	—	—	2500
участки:							
Кусарскій	6463	16574	—	—	—	—	23037
Мюшкюрскій							
Кубинскій							
Дивичинскій							
Итого.	8963	16574	—	—	—	—	25537
Ленкоранскій уѣздъ							
Гор. Ленкорань	6955	—	—	—	—	—	6955
участки:							
Себидажскій	1805	—	—	—	—	125000	126805
Аркеванскій	1500	—	—	—	—	—	1500
Зувандскій	2791	—	—	—	—	—	2791
Ленкоранскій	1506	—	—	—	—	—	1506
Итого.	14557	—	—	—	—	125000	139557
Шемахинскій уѣздъ							
Гор. Шемаха	27282	—	—	—	—	—	27282
участки:							
Кошунскій	400	—	—	—	—	—	400
Кабристанскій	2875	123	—	—	65	—	3063
Абдульясскій	100	—	9000	—	1000	—	10100
Итого.	30657	123	9000	—	1065	—	40845
А всего въ губерніи.	2613993	130733	17780	—	11300	524460	3298266

ВѢДОМОСТЬ


о приходѣ, расходѣ и паличности хлѣба, а также и о недоимкахъ въ хлѣбномъ сборѣ по сельскимъ запаснымъ магазинамъ въ Бакинской губерніи.

НАИМЕНОВАНИЕ УѢЗДОВЪ.	Число сельскихъ обществъ и въ нихъ запасные магазины въ уѣздѣ.		Оставалось отъ 1902 года наличнаго запаса.						Ожидалось на 1903 годъ оклада и недоимки.						Поступило въ 1903 году.						
			Пшеницы.		Ячменя.		Чалтыка.		Пшеницы.		Ячменя.		Чалтыка.		Пшеницы.		Ячменя.		Чалтыка.		
			Пуд.	Ф.	Пуд.	Ф.	Пуд.	Ф.	Пуд.	Ф.	Пуд.	Ф.	Пуд.	Ф.	Пуд.	Ф.	Пуд.	Ф.	Пуд.	Ф.	Пуд.
Въ Бакинскомъ	—	—	—	—	—	—	—	—	—	—	—	—	—	—	—	—	—	—	—	—	—
„ Балаханно-Сабунчинскомъ районѣ	—	—	—	—	—	—	—	—	—	—	—	—	—	—	—	—	—	—	—	—	—
„ Кубинскомъ	85	85	58430	2	27860	29	—	—	206882	10	103431	1	—	—	6979	33	3477	17	—	—	
„ Шемахинскомъ	10	10	4013	20	—	—	—	—	33759	23	—	—	—	—	7920	—	—	—	—	—	
„ Геокчайскомъ	16	16	6996	35	1595	19	—	—	23887	33	9630	17	—	—	74	20	138	18	—	—	
„ Джеватскомъ	14	14	—	—	—	—	—	—	42154	20	21077	10	—	—	—	—	—	—	—	—	
„ Ленкоранскомъ	40	40	19757	39	5750	26	11073	19	87414	17	12084	20	20242	27	1443	5	—	—	2318	30	
И Т О Г О	165	165	89198	16	35206	34	11073	19	394098	23	146223	8	20242	27	16417	18	3615	35	2318	30	

Затѣмъ съ остаткомъ состояло.						Выдано въ ссуду въ 1903 году.						Затѣмъ къ 1-му января 1904 года дѣйствительно на лицо.						Осталось въ недоимкѣ.					
Пшеницы.		Ячменя.		Чалтыка.		Пшеницы.		Ячменя.		Чалтыка.		Пшеницы.		Ячменя.		Чалтыка.		Пшеницы.		Ячменя.		Чалтыка.	
Пуд.	Ф.	Пуд.	Ф.	Пуд.	Ф.	Пуд.	Ф.	Пуд.	Ф.	Пуд.	Ф.	Пуд.	Ф.	Пуд.	Ф.	Пуд.	Ф.	Пуд.	Ф.	Пуд.	Ф.	Пуд.	Ф.
—	—	—	—	—	—	—	—	—	—	—	—	—	—	—	—	—	—	—	—	—	—	—	—
—	—	—	—	—	—	—	—	—	—	—	—	—	—	—	—	—	—	—	—	—	—	—	—
65409	35	31338	6	—	—	—	—	—	—	—	—	65409	35	31338	6	—	—	199902	17	99953	24	—	—
11933	20	—	—	—	—	—	—	—	—	—	—	11933	20	—	—	—	—	25839	23	—	—	—	—
7071	15	1733	37	—	—	1094	5	242	18	—	—	5977	10	1491	19	—	—	2490	7	18	9734	17	—
—	—	—	—	—	—	—	—	—	—	—	—	—	—	—	—	—	—	42154	20	21077	10	—	—
21201	4	5750	26	13392	9	2766	13	1891	6	—	—	18434	31	3859	20	13392	9	88737	25	13975	26	17923	37
105615	34	38822	29	13392	9	3860	18	2133	24	—	—	101755	16	36689	5	13392	9	381541	23	144740	37	17923	37

Примѣчанія 1. По Бакинскому уѣзду до настоящаго времени хлѣбозапасныхъ магазиновъ нѣтъ, но приняты мѣры къ образованію таковыхъ.
 2. Засыпка хлѣба въ общественныя магазины въ Джеватскомъ уѣздѣ по распоряженію Губернскаго Начальства разсрочена нѣкоторымъ сельскимъ обществамъ на два года, а нѣкоторымъ до урожая 1904 года.

скаго Начальства разсрочена нѣкоторымъ сельскимъ обществамъ на два года, а нѣкоторымъ до урожая



В Ъ Д О М О С Т Ъ

О движеніи денежнаго продовольственнаго капитала по Бакинской губерніи
за 1903 годъ.

№ по порядку.	НАЗВАНІЕ УЪЗ- ДОВЪ.	Число ревизскихъ душъ дѣ- лающихъ взносы въ продо- вольств. капиталъ.	Осталось къ 1-му Ян- варя 1903 года налич- наго капитала.		Состояло къ 1-му Ян- варя 1903 года въ пе- доимѣ.		Ожидалось къ поступи- ленію въ 1903 году ок- лада и недоимокъ.		Поступило въ 1903 го- ду оклада и недоимокъ.		Загѣмъ къ 1 му Января 1904 года состоитъ на лицо.		Осталось въ недоимѣ къ 1-му Января 1904 года.	
			Руб.	К.	Руб.	К.	Руб.	К.	Руб.	К.	Руб.	К.	Руб.	К.
1	Кубинскомъ	8984	6037 10	20334 70	24547 24	720 57	6757 67	23826 67						
2	Шемахинскомъ	37818	14950 24	52311 10	69211 15	4477 92	20640 42	64733 23			съ %			
3	Ленкоранскомъ	15849	12939 28	23828 64	33020 62	3493 22	16432 50	29527 40						
4	Геокчайскомъ	30073	24349 97	7123 77	24768 2	16025 77 % 385 63	40761 37	8742 25						
5	Джеватскомъ	9873	504 56	9940 82	15163 51	1829 81	2334 37	13333 70						
6	Балаханно - Сабунчинскомъ раіонѣ	2012	— —	7605 36	8891 84	6447 74	6447 74	2444 10						
	Итого . .	104609	58781 15	121144 39	175602 38	32995 3 % 385 63	7142607 35				съ %	7	142607 35	

О Т Ч Е Т Ъ

по призыву къ исполненію воинской повинности населенія Бакинской губерніи.

За 1903 годъ.

СОДЕРЖАНІЕ СТАТЕЙ.

Города и уѣзды (призывные участки)

Бакинскій. Кубинскій. Ленкорано-Джеватскій. Шемахинскій. Геокчайскій.

ОБЩІЙ ИТОГЪ.

І.

О выполненіи призыва.

§ 1. По разверткѣ назначено къ приему на службу (ст. 153 и 154). Въ томъ числѣ подлежатъ къ приему евреевъ, въ губерніяхъ еврейской ослѣдности—по разверткѣ (цирк. М. В. Д. 2 іюня 1899 г. № 14) а въ прочихъ,—по результатамъ жеребьеметанія	48	42	35	93	47	265
§ 2. По окончательной передѣ жеребьеметаніемъ повѣркѣ призывныхъ списковъ (ст. 162) оказалось внесенныхъ:						
а) въ общіе призывные списки (ст. 122)	117	146	118	363	179	923
б) въ дополнителные списки В. (ст. 151)	16	11	5	69	40	141
в) „ „ „ В. (ст. 62 и 151)	15	1	—	1	—	17

И Т О Г О 148 158 123 433 219 1081

§ 3. Въ числѣ внесенныхъ въ общіе призывные списки (§ 2 п. а) заключалось:

По вѣроисповѣданіямъ:

христіанъ	95	53	33	346	176	703
евреевъ	12	88	—	17	3	120
(магометанъ) сектантовъ	10	5	85	—	—	100

И Т О Г О 117 146 118 363 179 923

Имѣющихъ право на льготу по семейному положенію:

а) I-го разряда 28 28 32 89 65 242

Въ томъ числѣ (ст. 48 п. I Уст.):

единственно способныхъ къ труду сыновей, при отцахъ къ труду неспособныхъ или при вдовыхъ матеряхъ	13	15	15	43	22	107
Изъ нихъ евреевъ	1	9	—	1	—	11
единственно способныхъ къ труду братьевъ, при круглыхъ сиротахъ, братьяхъ или сестрахъ	1	2	2	1	10	16
Изъ нихъ евреевъ	—	1	—	—	—	1
единственно способныхъ къ труду внуковъ, при дѣдахъ или бабкахъ, не имѣющихъ способныхъ къ труду сыновей	—	—	—	—	1	1
единственныхъ сыновей способныхъ къ труду отцовъ	12	11	14	44	28	109
Изъ нихъ евреевъ	—	6	—	1	2	9
незаконнорожденныхъ, на попеченіи коихъ находятся матери, не имѣющія способныхъ къ труду сыновей, или сестры или неспособные къ труду братья	2	—	1	—	—	3

Въ Кавказскомъ краѣ:

семейныхъ одиночекъ (2 прим. къ ст. 48)	—	—	—	1	4	5
б) II разряда	12	22	25	61	32	152
в) III „	3	5	6	24	3	41

СОДЕРЖАНІЕ СТАТЕЙ.

Города и уѣзды (призывные участки).

	Города и уѣзды (призывные участки).					ОБЩІЙ ИТОГЪ.
	Бакинскій.	Кубинскій.	Ленкорано-Джавитскій.	Шемахинскій.	Геокчайскій.	
Подлежащихъ отсрочкѣ: для окончанія образованія:						
а) въ русскихъ учебныхъ заведеніяхъ (ст. 61)	9	1	—	4	—	14
б) въ иностранныхъ учебныхъ заведеніяхъ (ст. 4 прил. къ ст. 64 прим. 2) *)	1	—	—	—	—	1
§ 5. Въ числѣ лицъ, внесенныхъ въ дополнительные списки Б. (§ 2 п. в) заключалось получившихъ отсрочки: для окончанія образованія:						
а) въ русскихъ учебныхъ заведеніяхъ (ст. 61)	2	—	—	—	—	2
б) въ иностранныхъ учебныхъ заведеніяхъ (ст. 4 прил. къ ст. 64 прим. 2)	1	—	—	—	—	1
По невозможности (ст. 47):						
а) всѣхъ вѣроисповѣданій кромѣ евреевъ	11	6	5	64	36	122
б) отдѣльно евреевъ	1	5	—	5	4	15
Для поправленія здоровья (ст. 47):						
а) всѣхъ вѣроисповѣданій кромѣ евреевъ	1	—	—	—	—	1
И Т О Г О	16	11	5	69	40	141
§ 6. Изъ числа всѣхъ внесенныхъ въ общіе и дополнительные (А и Б) призывные списки лицъ, обязанныхъ явиться къ освидѣтельствуванію для пополненія назначеннаго числа новобранцевъ, неявилось ко времени окончанія дѣйствій по призыву въ каждомъ призывномъ участкѣ (п. 4 ст. 172):						
По уважительнымъ причинамъ (ст. 158):						
христіанъ	2	—	—	6	—	8
И Т О Г О	2	—	—	6	—	8
Безъ уважительныхъ причинъ:						
христіанъ	7	3	1	9	8	28
евреевъ	1	2	—	—	—	3
(магометанъ) сектантовъ	—	—	2	—	—	2
И Т О Г О	8	5	3	9	8	33
§ 7. Для пополненія назначеннаго числа новобранцевъ всего подвергалось освидѣтельствуванію (ст. 166 и 168)	84	92	58	205	117	556
Въ томъ числѣ:						
Признано совсѣмъ неспособными къ военной службѣ (ст. 182 п. 1):						
христіанъ	6	1	5	9	4	25
евреевъ	—	5	—	—	—	5
магометанъ (сектантовъ)	1	—	5	—	—	6
И Т О Г О	7	6	10	9	4	36
Признано неспособными къ службѣ въ постоянныхъ войскахъ, но годными къ зачисленію въ ополченіе 2-го разряда:						
христіанъ	6	2	1	17	12	38
евреевъ	—	3	—	3	1	7
(магометанъ) сектантовъ	—	—	1	—	—	1
И Т О Г О	6	5	2	20	13	46

*) Кромѣ того дана двумъ лицамъ временная отсрочка по распоряженію Управленія по дѣламъ о воин. повинности впродъ до разрѣшенія вопроса объ отсрочкѣ по образованію.

СОДЕРЖАНІЕ СТАТЕЙ.

Города и уѣзды (призывные участки).

	Города и уѣзды (призывные участки).					ОБЩІЙ ИТОГЪ.
	Бакинскій.	Кубинскій.	Ленкорано-Джавитскій.	Шемахинскій.	Геокчайскій.	
Признано подлежащими отсрочкѣ на основаніи ст. 47 и внесенію въ дополнительный списокъ Б слѣдующаго года: по невозможности:						
христіанъ	4	12	4	72	50	142
евреевъ	1	19	—	4	1	25
(магометанъ) сектантовъ	1	—	4	—	—	5
И Т О Г О	6	31	8	76	51	172
Признано подлежащими отсрочкѣ по невозможности или для излеченія болѣзней (ст. 47) и зачислено въ ратники ополченія 2-го разряда на основаніи прим. къ ст. 172 Уст.						
христіанъ	1	—	—	—	—	1
евреевъ	—	4	—	—	—	4
И Т О Г О	1	4	—	—	—	5
Признано подлежащими отпращиванію въ лечебныя заведенія на испытаніе (ст. 170):						
христіанъ	8	2	2	8	2	22
евреевъ	3	2	—	—	—	5
(магометанъ) сектантовъ	—	—	1	—	—	1
И Т О Г О	11	4	3	8	2	28
Признано годными къ военной службѣ единогласно и внесено въ приѣмную роспись:						
христіанъ	28	14	8	79	44	173
евреевъ	5	26	—	13	3	47
(магометанъ) сектантовъ	5	2	26	—	—	33
И Т О Г О	38	42	34	92	47	253
Назначено къ переосвидѣтельствуванію въ губернскомъ по воинской повинности присутствіи:						
а) признанныхъ годными къ военной службѣ по большинству голосовъ и внесенныхъ въ приѣмную роспись:						
христіанъ	1	—	1	—	—	2
евреевъ	1	—	—	—	—	1
И Т О Г О	2	—	1	—	—	3
б) признанныхъ годными къ военной службѣ вопреки мнѣнію врачей и внесенныхъ въ приѣмную роспись:						
христіанъ	1	—	—	—	—	1
И Т О Г О	1	—	—	—	—	1
в) признанныхъ неспособными къ военной службѣ неединогласно или вопреки мнѣнію врачей (п. 2 ст. 172 и цирк. М. В. Д. 1875 г. № 47):						
христіанъ	10	—	—	—	—	10
евреевъ	1	—	—	—	—	1
(магометанъ) сектантовъ	1	—	—	—	—	1
И Т О Г О	12	—	—	—	—	12
§ 8. Въ счетъ определеннаго разверсткой числа новобранцевъ:						

СОДЕРЖАНІЕ СТАТЕЙ.	Города и уѣзды (призывные участки).					ОБЩІЙ ИТОГЪ.
	Бакискій.	Кубискій.	Ленкорано-Джаватскій.	Шемахинскій.	Геокчайскій.	
Принято въ войска по признаніи ихъ годными къ военной службѣ:						
а) изъ числа внесенныхъ въ общіе призывные списки.	40	41	35	84	34	234
б) изъ числа внесенныхъ въ дополнительные списки Б.	—	1	—	8	13	22
в) ст. 82 Уст.	—	—	—	1	—	1
ИТОГО.	40	42	35	93	47	257
§ 9. Осталось въ недоборѣ:						
христіанъ	8	—	—	—	—	8
ИТОГО.	8	—	—	—	—	8
§ 10. Въ числѣ принятыхъ на военную службу (§ 8 п. 1, 2, 5 и 6) заключалось:						
а) имѣвшихъ право на льготу (ст. 168 и прим. къ ст. 174)						
III разряда: христіанъ	3	—	—	—	1	4
евреевъ	—	3	—	1	—	4
(магометанъ) сектантовъ	—	—	1	—	—	1
ИТОГО.	3	3	1	1	1	9
II разряда: христіанъ	7	—	—	—	2	9
евреевъ	—	2	—	1	—	3
(магометанъ) сектантовъ	1	—	—	—	—	1
ИТОГО.	8	2	—	1	2	13
I разряда: евреевъ	1	—	—	—	—	1
б) женатыхъ:						
христіанъ	3	4	2	12	1	22
евреевъ	—	7	—	4	—	11
(магометанъ) сектантовъ	3	—	11	—	—	14
ИТОГО.	6	11	13	16	1	47
Изъ числа женатыхъ было одиночекъ, семейства которыхъ состоятъ только изъ жены и дѣтей.	—	1	1	—	—	2
в) имѣющихъ право на сокращенные сроки службы:						
по пункту 1 ст. 54	1	—	—	—	—	1
" " 2 " 64	3	—	—	—	—	3
" " 3 " "	6	—	3	—	—	9
" " 1 " 83	—	—	—	5	—	5
ИТОГО.	10	—	3	5	—	18
г) грамотныхъ:						
умѣющихъ читать и писать	30	14	21	39	9	113
умѣющихъ только читать	—	1	—	—	—	1
д) по происхожденію:						
великороссовъ	24	11	29	—	—	64
малороссовъ	—	4	5	2	—	11
поляковъ	1	—	—	—	—	1
нѣмцевъ	2	—	—	—	—	2
грузинъ	1	—	—	—	—	1

СОДЕРЖАНІЕ СТАТЕЙ.	Города и уѣзды (призывные участки).					ОБЩІЙ ИТОГЪ.
	Бакискій.	Кубискій.	Ленкорано-Джаватскій.	Шемахинскій.	Геокчайскій.	
Армянъ	7	1	1	41	34	84
Евреевъ	5	26	—	13	3	47
Молоканъ (сектантовъ)	—	—	—	36	10	46
ИТОГО.	40	42	35	92	47	256
е) По вѣроисповѣданіямъ:						
православныхъ и единовѣрцевъ	20	13	7	2	—	42
Раскольниковъ	—	—	1	36	10	47
Прочихъ христіанъ	10	1	1	41	34	87
Евреевъ	5	26	—	13	3	47
(магометанъ) сектантовъ	5	2	26	—	—	33
ИТОГО.	40	42	35	92	47	256
ж) По сословіямъ:						
дворянъ	1	—	—	1	1	3
купцовъ	3	—	—	—	—	3
почетныхъ гражданъ	3	—	—	—	—	3
мѣщанъ	26	28	4	9	—	67
крестьянъ, поселянъ и проч.	7	14	31	82	46	180
ИТОГО.	40	42	35	92	47	256
з) По мѣсту жительства до призыва:						
городскихъ обывателей	33	28	4	10	—	75
сельскихъ жителей	7	14	31	82	47	181
ИТОГО.	40	42	35	92	47	256
и) По родамъ занятій до призыва:						
земледѣльцевъ	—	6	21	31	35	93
фабричныхъ	—	—	—	1	—	1
ремесленниковъ и цеховыхъ	20	5	2	41	8	76
торговцевъ	1	13	—	14	4	32
состоявшихъ на службѣ (государственной, общественной или частной)	12	2	5	2	—	21
прочихъ	7	16	7	3	—	33
ИТОГО.	40	42	35	92	47	256
к) Мѣрою роста:						
до 2 арш. 3 верш. включительно	—	2	—	1	2	5
" " 4 " "	5	9	7	18	11	44
" " 5 " "	8	15	12	21	23	79
" " 6 " "	10	8	17	32	7	74
" " 7 " "	8	5	4	14	3	34
" " 8 " "	7	3	1	5	1	17
" " 9 " "	2	—	—	—	—	2
" " 10 " "	—	—	—	1	—	1
ИТОГО.	40	42	35	92	47	256
л) Способныхъ только къ нестроевой службѣ:						
христіанъ	—	—	—	2	1	3
евреевъ	—	1	—	—	—	1
(магометанъ) сектантовъ	1	—	—	—	—	1
ИТОГО.	1	1	—	2	1	5

СОДЕРЖАНІЕ СТАТЕЙ.	Города и уѣзды (призывные участки).					ОБЩІЙ ИТОГЪ.
	Бакинскій.	Кубинскій.	Денкорано-Дженатскій.	Шемахинскій.	Геокчайскій.	
§ 11. Изъ числа принятыхъ новобранцевъ (п. 1 и 2 § 8 отч.):						
а) отправлено съ мѣсть призыва въ лечебныя заведенія (ст. 23 наставленія присутствія).	—	—	1	4	2	7
б) распущено по домамъ на основ. ст. 177 Уст.	40	42	34	88	45	249
И Т О Г О	40	42	35	92	47	256
§ 12. За время дѣйствій городского, уѣзднаго (окружного) по воинской повинности присутствія по призыву оказалось:						
а) лицъ, подлежащихъ по вынужденію № жеребья поступленію на службу и замѣненныхъ братьями родными, сводными, единокровными, единокровными или двоюродными (ст. 58 Уст.).	—	—	—	1	—	—
§ 13. Въ мѣстностяхъ, на кои дѣйствіе закона 10 іюня 1902 г.*) не распространено, за пополненіемъ назначеннаго числа новобранцевъ, при освидѣтельствованіи прочихъ призывавшихся лицъ для опредѣленія годности ихъ къ службѣ въ ополченіи (ст. 176):						
Зачислено въ ратники ополченія I-го разряда:						
христіанъ	1	8	5	89	17	120
евреевъ	—	12	—	—	—	12
(магометанъ) сектантовъ	—	—	22	—	—	22
И Т О Г О	1	20	27	89	17	154
Зачислено въ ратники ополченія II-го разряда:						
христіанъ	—	1	—	107	71	179
евреевъ	—	3	—	2	2	5
(магометанъ) сектантовъ	—	—	1	—	—	1
И Т О Г О	—	4	1	109	73	187
Признано совсѣмъ неспособными къ военной службѣ:						
христіанъ	—	1	—	7	4	12
евреевъ	—	2	—	—	—	2
(магометанъ) сектантовъ	—	—	2	—	—	2
И Т О Г О	—	3	2	7	4	16
Неявились къ освидѣтельствованію:						
христіанъ	—	1	—	5	—	6
евреевъ	—	1	—	—	—	1
И Т О Г О	—	2	—	5	—	7
II.						
О дѣйствіяхъ присутствій по воинской повинности въ теченіи отчетнаго года.						
<i>А. Уѣздныя, Городскія и окружныя по воинской повинности присутствія.</i>						
§ 14. Причислено въ призывные участки (ст. 138—140 Уст.) въ томъ числѣ евреевъ (ст. 139).	15	2	3	1	—	21
§ 15. Отчислено изъ призывныхъ участковъ (ст. 138—140 Уст.) въ томъ числѣ евреевъ (ст. 139).	1	—	—	—	—	1

*) Собран. Узакон., 685.

СОДЕРЖАНІЕ СТАТЕЙ.	Города и уѣзды (призывные участки)					ОБЩІЙ ИТОГЪ.
	Бакинскій.	Кубинскій.	Денкорано-Дженатскій.	Шемахинскій.	Геокчайскій.	
§ 16. Принято на военную службу въ время назначеннаго для призыва, на основ. ст. 173 Уст.:						
подлежавшихъ переосвидѣтельствованію (см. п. VII § 7 отч.):						
а) призыва отчетнаго года:						
христіанъ	2	—	—	—	—	2
И Т О Г О	2	—	—	—	—	2
Находившихся въ лечебныхъ заведеніяхъ на испытаніи:						
а) призыва отчетнаго года:						
христіанъ	3	—	—	2	2	7
И Т О Г О	3	—	—	2	2	7
б) Призыва предшествовавшаго года:						
христіанъ	—	—	—	2	1	3
И Т О Г О	—	—	—	2	1	3
Неявившихся въ призывъ къ освидѣтельствованію:						
а) Призыва отчетнаго года:						
христіанъ	—	—	—	1	—	1
И Т О Г О	—	—	—	1	—	1
б) Призыва предшествовавшаго года:						
христіанъ	—	—	—	2	1	3
И Т О Г О	—	—	—	2	1	3
в) Прѣжнихъ призывовъ:						
христіанъ	—	—	—	—	1	1
И Т О Г О	—	—	—	—	1	1
§ 17. Возвращено со службы на основаніи ст. 173 Уст.:						
а) принятыхъ въ призывъ отчетнаго года:						
христіанъ	—	—	—	3	2	5
И Т О Г О	—	—	—	3	2	5
в) Принятыхъ въ призывы прѣжнихъ лѣтъ:						
христіанъ	2	—	—	4	3	9
евреевъ	1	—	—	—	—	1
И Т О Г О	3	—	—	4	3	10
§ 18. Выдано безсрочныхъ свидѣтельствъ о явкѣ къ исполненію воинской повинности нижнимъ чинамъ, уволеннымъ изъ войскъ по неспособности въ службѣ по протестамъ военнаго начальства (Цирк. М-ва Вн. Д. 1886 г. № 10)	—	—	—	1	—	1
§ 19. Выдано временныхъ свидѣтельствъ нижнимъ чинамъ, возвращеннымъ изъ войскъ по протесту военнаго начальства въ виду ст. 47 Уст. воин. пов. (Цирк. М. В. Д. 1887 г. № 34)	—	1	—	—	1	2

СОДЕРЖАНІЕ СТАТЕЙ.

	Города и уѣзды (призывные участки)					ОБЩИЙ ИТОГЪ.
	Бакинскій.	Кубинскій	Денкорано-Дженатскій	Шемахинскій.	Геокчайскій.	
§ 20. Принято на службу въ время, назначеннаго для призыва на основ. ст. 180, 389 и 390 Уст.						
а) по дополнительному жеребью:						
христіанъ	—	1	—	—	—	1
евреевъ	—	1	—	—	—	1
И Т О Г О	—	2	—	—	—	2
§ 21. Перечислено въ запасъ по измѣнившемуся семейному положенію (ст. 56 Уст.):						
христіанъ	2	—	—	2	1	5
И Т О Г О	2	—	—	2	1	5
§ 22. Определенъ возрастъ по наружному виду (ст. 131 Уст.):						
а) во время дѣйствій по призыву (ст. 159):						
христіанамъ	4	8	8	22	10	52
евреямъ	1	64	—	—	—	65
магометанамъ (сектантамъ)	—	4	81	—	—	85
И Т О Г О	5	76	89	22	10	202
б) ранѣе призыва (цирк. Минист. Внутр. дѣлъ 1898 года № 6):						
христіанамъ	—	1	—	96	75	172
евреямъ	—	20	—	2	—	22
(магометанамъ) сектантамъ	—	—	3	—	—	3
И Т О Г О	—	21	3	98	75	197
§ 23. Освидѣтельствовано членовъ семействъ призываемыхъ (прим. 2 къ ст. 53):						
а) для опредѣленія способности къ труду	5	—	4	1	2	12
въ томъ числѣ признано неспособными къ труду	3	—	4	1	1	9
б) для опредѣленія возраста по наружному виду	—	3	2	1	—	6
§ 24. Освидѣтельствовано лицъ, обязавшихся или пожелавшихъ отбыть воинскую повинность вольноопредѣляющимися, но получившихъ отъ командира избранной ими части отказъ въ приѣмѣ на службу по неспособности къ таковой	1	—	—	—	—	1
§ 25. По освидѣтствованіи лицъ, неявившихся къ таковому своевременно (§ 6 отчета):						
зачислено въ ополченіе 2-го разряда:						
христіанъ *)	—	—	—	1	1	2
И Т О Г О	—	—	—	1	1	2
<i>В. Губернскія и областныя по воинской повинности присутствія.</i>						
§ 26. Переосвидѣтельствовано повобранцевъ въ теченія года.						
въ порядкѣ надзора (п. 3 ст. 107 и ст. 171):						
единогласно признанныхъ уѣздными (окружными, городскими) присутствіями:						
неединогласно или вопреки мнѣнію врачей признанныхъ:						
а) негодными къ службѣ (цирк. М. В. Д. 1875 г. № 47).	16	—	—	—	—	16

*) Лица эти призывались въ 1902 году.

СОДЕРЖАНІЕ СТАТЕЙ.

	Города и уѣзды (призывные участки)					ОБЩИЙ ИТОГЪ.
	Бакинскій.	Кубинскій	Денкорано-Дженатскій	Шемахинскій.	Геокчайскій.	
б) годными къ службѣ (цирк. М. М. Д. 1895 г. № 15).	3	2	2	—	—	7
По жалобамъ на неправильное освидѣтствованіе (ст. 231)	1	—	—	—	—	1
И Т О Г О	20	2	2	—	—	24
§ 27. Изъ числа переосвидѣтствованныхъ новобранцевъ признано:						
а) годными къ службѣ:						
къ строевой	4	—	1	—	—	5
„ нестроевой	1	—	—	—	—	1
б) негодными	10	—	—	—	—	10
в) подлежащими отерочкѣ по ст. 47 Уст.	7	—	1	—	—	8
И Т О Г О	22	—	2	—	—	24
§ 28. Поступило жалобъ въ губернское (областное) по воинской повинности присутствію (ст. 228 Уст.)	7	3	1	4	5	20
Изъ нихъ признано уважительными	—	—	—	—	1	1
§ 29. Разсмотрѣно рѣшеній уѣздныхъ, городскихъ и окружныхъ по воинской повинности присутствій въ порядкѣ надзора (прим. къ ст. 107 Уст.)	2	—	—	4	—	6
§ 30. Перенесено жалобъ въ Правительствующій Сенатъ (ст. 234 Уст.)	1	—	—	—	—	1

ВЪДОМОСТЬ

о доходахъ и расходахъ городовъ и мѣстечекъ Бакинской
губерніи.

За 1903 годъ.

П Р И Х О Д Ъ

Р А С Х О Д Ъ

Наименование городов и местечекъ.	Доходы обыкновенные.											Доходы чрезвычайные.						Всего доходовъ.
	Съ городскихъ недвижимыхъ имуществъ и оброчныхъ статей.	Опѣочнаго сбора съ недвижимыхъ имуществъ.	Съ документовъ на право торговли и промысловъ.	Съ трактирныхъ заведений, постоялыхъ дворовъ и съезныхъ лавокъ.	Съ извознаго и перевознаго промысла.	Съ лошадей и экипажей частныхъ лицъ.	За засвидѣтельствованій, протесты и представлений ко вѣск. рѣш. актовъ.	За клейменіе мѣръ и вѣсовъ.	Съ аукціонныхъ продажъ движимаго имущества.	За проходы и проѣзды по городскимъ сооруженіямъ.	Поступленія недвижимыя.	Занятованія изъ городскихъ капиталовъ.	Пособія отъ казны.	Пособіе изъ мѣстныхъ земскихъ сборовъ.	Пособія изъ Госуд. земск. сбора Закавказск. края.	Мелочные, случайные и другіе источники.		
	Руб.	Руб.	Руб.	Руб.	Руб.	Руб.	Руб.	Руб.	Руб.	Руб.	Руб.	Руб.	Руб.	Руб.	Руб.	Руб.	Руб.	
Города:																		
Баку	342602	320899	60666	31740	—	21654	11327	481	460	179120	121331	—	65521	—	—	375979	1534780	
Куба	2418	5771	954	891	—	—	—	1004	—	—	535	—	—	—	—	2394	13967	
Ленкорань	8922	9601	969	377	745	—	241	—	59	—	—	—	4563	544	—	206	26227	
Шемаха	4767	—	1000	432	—	—	204	—	—	—	—	—	—	—	—	382	6785	
Мѣстечки:																		
Геокчай	860	1430	—	—	—	—	264	—	—	—	281	—	—	—	—	430	3265	
Сальяны	1396	2238	—	153	—	—	313	390	—	1550	—	—	—	—	—	4678	10718	

Содержаніе городскихъ общественныхъ управленій.	Содержаніе городскихъ общественныхъ мамликовъ и заіаі.	Уплата по городскимъ займамъ и обязательствамъ.	Вылата пенсій.	Содержаніе учебныхъ заведеній.	Содержаніе благотворительныхъ заведеній.	Содержаніе другихъ общественныхъ заведеній.	Пособіе казѣ.	Управленіе воинскаго постоя и другихъ воинскихъ потребностей.	Отопленіе и освѣщеніе тюремъ.	Содержаніе медицинской части.	Содержаніе чиновъ городской полиціи, дежур. довольствъ, содерж. помѣщеній и проч.	Содержаніе пожарной команды, денежное довольствіе, содерж. помѣщеній и проч.	Содержаніе помѣщеній для городскихъ общественныхъ управленій.	На устройство жостовыхъ.	На освѣщеніе городовъ.	Расходы на предметы, относящіеся къ пользамъ городовъ и невош. въ предѣлѣ графа.	ВСЕГО расходовъ.	Или — +	Запасныхъ капиталовъ.	
Руб.	Руб.	Руб.	Руб.	Руб.	Руб.	Руб.	Руб.	Руб.	Руб.	Руб.	Руб.	Руб.	Руб.	Руб.	Руб.	Руб.	Руб.	Руб.	Руб.	
214915	35779	49380	25669	311120	61753	—	8285	39080	99621	215753	22419	20671	10194	99621	36505	454641	1763406	—	228626	151430
3802	—	—	—	—	—	—	—	8	—	1915	3204	—	200	600	928	3039	13696	+ 271	24223	
6548	—	258	—	—	—	—	1191	1880	—	1615	1291	—	594	7814	748	4288	26227	—	29617	
3326	—	—	—	—	—	—	—	400	—	—	—	—	—	111	948	148	4933	+ 1852	1545	
—	—	—	—	310	—	673	—	19	—	—	1612	—	—	102	390	31	3137	+ 128	8700	
—	—	—	47	—	—	—	—	—	—	1164	3582	—	—	200	91	4718	9802	+ 916	47610	

В Ъ Д О М О С Т Ъ

о численности войскъ, военныхъ управленій и заведеній расположенныхъ въ Бакинской губерніи
за 1903 годъ.

Названіе частей войскъ, управленій и заведеній.	Генераловъ.	Штабъ и оберъ- офицеровъ.	Чиновниковъ, вра- чей и священни- ковъ.	Нижнихъ чи- новъ.	Лошадей.	Мѣсто расположенія.
262-й пѣхотный резервный Сальянскій полкъ	—	35	4	1029	9	Нахожденіе этихъ частей временное въ гор. Баку.
Каспійскій флотскій экипажъ	1	36	26	884	3	
1-я, 3-я и 6-я сотни 1-го Лабинскаго казачьяго полка	—	9	—	283	264	
Баталіонъ 15-го гренадерскаго Тифлискаго полка	—	12	—	253	6	
Баталіонъ 84-го пѣхотнаго Ширванскаго полка	—	10	—	253	7	
3-е отдѣленіе Бакинскій бригады пограничной стражи	—	2	1	36	7	
Бакинскія Инженерная Дистанція	—	4	1	15	—	
Управленіе Бакинскаго Уѣзднаго Военскаго начальника	—	2	1	15	—	
Пересылная часть	—	1	—	12	—	
Продовольственный магазинъ	—	1	1	16	—	
1-я сотня 1-го Сунженскаго Владикавказскаго Генерала Слѣ- цова казачьяго полка	—	2	—	75	74	Временно въ районѣ Балахано-Сабун- чинскаго полиціймейстерства.
2-я сотня 1-го Уманскаго казачьяго полка	—	2	—	86	9	
2-й баталіонъ 153-го пѣхотнаго Бакинскаго полка	—	10	1	640	16	
3-я и 4-я роты Кавказскаго стрѣлковаго баталіона	—	4	—	320	—	М. Геокчай.
Часть Шемахинской мѣстной команды	—	1	—	42	—	
3 и 4 Отдѣлы Бакинскій бригады Отдѣльнаго корпуса погра- ничной стражи	—	6	1	342	348	На постахъ: Сальянскомъ, Усть-Ку- ринскомъ, Бендаванскомъ, Егули- кенскомъ, Аджикабульскомъ, Бея- суварскомъ, Шакринскомъ, Эрвехъ- колинскомъ, Алянутскомъ, Доран- скомъ, Безабадскомъ и Алянутскомъ.
1-я и 4-я сотни 4-го Кубанскаго Пластунскаго баталіона	—	3	—	76	3	Въ гор. Кубѣ.
4-й Кубанскій Пластунскій баталіонъ	—	21	5	411	11	Въ уроч. Кусарахъ.
7-я Горная батарея 21-й артиллерійской бригады	—	6	—	150	40	
Б р и г а д ы:						
Штабъ бригады, отдѣльнаго корпуса пограничной стражи	—	7	3	111	72	Уроч. Геокъ-Тапа.
Штабъ 1-го Отдѣла	—	1	—	8	2	Постъ Арусъ.
1-й Отдѣлъ	—	7	1	518	224	На постахъ: Геокъ-Тапа, Ковмучин- скомъ, Арусскомъ, Эшакчинскомъ, Ханъ-Вердлинскомъ, Дыманскомъ и Карабахъ-Юрдскомъ.
Штабъ 2 отдѣла той-же бригады	—	1	—	8	1	Гор. Ленкорань.
2-й Отдѣлъ той-же бригады	—	6	2	471	168	Въ г. Ленкорани и на постахъ: Киль- варскомъ, Нагорномъ № 1; Нагор- номъ № 4 и Астаринскомъ.
2 охотничьи команды	—	5	13	133	1	Временно на постахъ: Эшакчинскомъ и Дыманскомъ.
4-го Отдѣла Елизаветпольской бригады отдѣльнаго корпуса пограничной стражи	—	—	—	116	58	На персидской границѣ по берегу рѣки Баларчай и по почтовой доро- гѣ отъ Пришиба по рѣкѣ Ничилѣ.
Ленкоранская мѣстная команда	—	2	1	172	1	Въ гор. Ленкорани.
Шемахинская мѣстная команда	—	3	1	200	3	Въ гор. Шемахѣ.
Итого	1	199	62	6675	1327	

MEMORANDUM

TO : [Illegible]

[Illegible]	[Illegible]	[Illegible]
[Illegible]	[Illegible]	[Illegible]
[Illegible]	[Illegible]	[Illegible]
[Illegible]	[Illegible]	[Illegible]
[Illegible]	[Illegible]	[Illegible]
[Illegible]	[Illegible]	[Illegible]
[Illegible]	[Illegible]	[Illegible]
[Illegible]	[Illegible]	[Illegible]

5

ОПЕЧАТКИ.

Вѣдомость № 1-й. По Кубинскому уѣзду, въ графѣ «на земляхъ городскихъ», въ столбцѣ «снято озимой пшеницы» пропущена цифра 745.

По Шемахинскому уѣзду, въ графѣ «на земляхъ городскихъ», въ столбцѣ «посѣяно озимой пшеницы» напечатано 23824, слѣдовало напечатать 33824.

Въ итогѣ въ столбцѣ «снято риса» напечатано 307505, а слѣдовало напечатать 318505.

Вѣдомость № 2-й. Въ графѣ «гудронные заводы» по Бакинскому уѣзду, въ столбцѣ «сумма производительности» напечатано 262062, слѣдовало напечатать 232060.

Въ графѣ «шелкоткацкіе» по Шемахинскому уѣзду сумма производительности напечатана 824, а слѣдовало напечатать 8240.

Вѣдомость № 4 лит. А. Столбецъ 3-й графа 9-я сверху напечатано 1795, а слѣдовало напечатать 1695.

Столбецъ 19, строка 5-я, съ низу напечатано 136437, а слѣдовало напечатать 135437.

Въ итогѣ столбецъ 11, напечатано 76187, а слѣдовало напечатать 76181.

Вѣдомость № 4 лит. В. въ графѣ «всево» строка 6-я, съ верху напечатано 96 коп., а слѣдовало напечатать 46 коп. Въ итогѣ напечатано 7699415, а слѣдовало 7699418.

Вѣдомость лит. В. Въ цифрѣ итога—75906 не вышла цифра 9.

Въ нижнемъ итогѣ напечатано 440057, а слѣдуетъ 440054.

Вѣдомость лит. Г. Въ итогѣ по Шемахинскому уѣзду напечатано 6097, а слѣдуетъ напечатать 6087.

Въ итогѣ по городу Баку напечатано 8887, а слѣдовало напечатать 8897.

Вѣдомость о пчеловодствѣ показана подъ лит. К., а слѣдовало напечатать лит. И.

Вѣдомость лит. Л. Въ графѣ «ткачей-татаръ» напечатано 100, а слѣдовало напечатать 133.

Оружейники-молокане пропущена цифра 2.

Каретники-персіяне напечатано 12, а слѣдовало напечатать 2.

Вѣдомость о призывѣ къ исполненію воинской повинности пропущена лит.—С.

Вѣдомость о числѣ войскъ показана подъ лит. З, а слѣдовало напечатать лит. У.

