

Р. 911

60

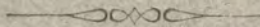


~~*Handwritten scribble*~~



ОБЗОРЪ СЪДЛЕЦКОЙ ГУБЕРНІИ


за 1901 годъ.




ГОР. СЪДЛЕЦЪ.


ПЕЧАТАНО ВЪ ТИПОГРАФІИ ГУБЕРНСКАГО ПРАВЛЕНІЯ.

1902.





A. 911




~~216/4~~

ОБЗОРЪ

СЪДЛЕЦКОЙ ГУБЕРНІИ

за 1901 годъ.




39

ГОР. СЪДЛЕЦЪ.

ПЕЧАТАНО ВЪ ТИПОГРАФИИ ГУБЕРНСКАГО ПРАВЛЕНИЯ.

1902.



4

0E30P.P

СЕРИЯ ТУРБИНА

56408



О Г Л А В Л Е Н І Е

ОБЗОРА СЪДЛЕЦКОЙ ГУБЕРНІИ

за 1901 годъ.



Стран.

Введеніе	1—2
I. ЕСТЕСТВЕННЫЯ И ПРОИЗВОДИТЕЛЬНЫЯ СИЛЫ ГУБЕРНІИ И ЭКОНОМИЧЕСКАЯ ДѢЯТЕЛЬНОСТЬ НАСЕЛЕНІЯ.	
Земледѣліе	3—15
Животноводство	15—18
Обезпеченіе народнаго продовольствія	18—19
Промыслы городского и сельскаго населенія	19—20
Промышленность заводская и фабричная	20—22
Промышленныя заведенія, подвѣдомственныя фабричной инспекціи	22—23
Торговля	23—26
Кредитъ	27—32
Состояніе населенія	32—36
Движеніе населенія	36—38

II. ПОДАТИ И ПОВИННОСТИ.

Государственныя сборы:	
Окладныя сборы	39—40
Неокладныя сборы	41—42
Податныя недоимки разсроченныя	42
Чрезвычайныя доходы	42
Государственныя и губернскіе сборы—	
Транспортный сборъ	42—43
Губернскіе земскіе сборы:	
Дорожный сборъ	43—44
Страховой сборъ	44
Сборъ по застрахованію рогатаго скота отъ чумы	44—45
Божничный сборъ	45
Мѣстные сборы —	
Гминныя сборы	45—46
Городскіе доходы и расходы	46—47
Акцизные сборы	47
Натуральныя повинности:	
Квартирная повинность	47—48
Подводная повинность	48
Дорожная (шарварковая) повинность	48—49
Воинская повинность	49—50

III. ОБЩЕСТВЕННОЕ БЛАГОУСТРОЙСТВО И БЛАГОЧИНІЕ.

Казенныя и общественныя зданія	51
Пути сообщенія	51—52
Почты и телеграфы	52—53
Народная нравственность	53—56
Арестныя помѣщенія и тюрьмы	56—58
Пожары и пожарныя команды	58—60

IV. НАРОДНОЕ ЗДРАВІЕ.

Стран.

Врачебно-медицинскій персоналъ и аптеки	61
Врачебная помощь	61—62
Эпидеміи	62—64
Больницы	64—65

V. ОБЩЕСТВЕННОЕ ПРИЗРЪНІЕ.

Дома призрѣнія калекъ и старцевъ	66—67
Дѣтскіе пріюты	67—69
Сѣдлецкое приходское православное Попечительство	69—70
Сѣдлецкое мѣстное Управленіе Общества Краснаго Креста	70—72
Общества пособія бѣднымъ	72—73
Губернское Попечительство о народной трезвости	73—75
Потребительскія Общества	75—77

VI. НАСИЛЬСТВЕННЫЯ И СЛУЧАЙНЫЯ СМЕРТИ, РАЗЛИЧНЫЯ ПРОИСШЕСТВІЯ И НАРОДНЫЯ БѢДСТВІЯ.

Насильственныя и случайныя смерти	78—79
Различныя происшествія и народныя бѣдствія	79


VII. ВЕТЕРИНАРНОЕ ДѢЛО.

Личный составъ Ветеринарно-врачебнаго Управленія	80
Эпизоотіи	80—81

VIII. НАРОДНОЕ ОБРАЗОВАНІЕ.

Учебныя заведенія и учащіеся	82—83
Народное образованіе:	
Начальныя училища и Аугсбургско-евангелическіе кантораты	83—84
Церковно-приходскія школы, школы грамотности и воскресно-ремесленныя училища	84
Частныя учебныя заведенія	85
Хедеры	85
Собѣшинская низшая сельско-хозяйственная школа I-го разряда	85
Библіотеки, народныя читальни и проч.	85—86
Типографіи, литографіи, фотографіи и книжныя магазины	86

IX. КРЕСТЬЯНСКОЕ ДѢЛО	87—90
---------------------------------	-------



ПРИЛОЖЕНІЕ КЪ ОБЗОРУ СѢДЛЕЦКОЙ ГУБЕРНІИ
за 1901 годъ.

Вѣдомость о посѣвѣ и урожаѣ озимыхъ и яровыхъ хлѣбовъ.
„ о фабрикахъ, заводахъ и фабричныхъ заведеніяхъ.
„ о податяхъ и недоимкахъ.
„ объ оборотахъ штатныхъ суммъ городскихъ кассъ.
„ объ оборотахъ почтово-телеграфныхъ суммъ.
„ о полученной и отправленной корреспонденціи по почтово-телеграфнымъ учрежденіямъ.
„ о пожарахъ.
„ о насильственныхъ и случайныхъ смертяхъ.
„ о числѣ и родѣ преступленій.
„ поуѣзднаго распредѣленія учебныхъ заведеній.
„ о числѣ учащихся.



О Б З О Р Ъ

СЪДЛЕЦКОЙ ГУБЕРНІИ

за 1901 годъ.



Сѣдлецкая губернія, находящаяся въ срединѣ восточной части Привислинскаго края и лежащая между $51^{\circ} 16'$ и $52^{\circ} 42'$ сѣверной широты и между $6^{\circ} 37'$ и $9^{\circ} 51'$ западной долготы (отъ С.-Петербурга), граничитъ съ сѣвера, сѣверо-востока и востока по рѣкѣ Бугу съ Ломжинскою и Гродненскою губерніями, съ юго-востока—съ Волынскою губерніею, съ юга—съ Люблинскою губерніею, съ юго-запада по рѣкѣ Вислѣ—съ Радомскою губерніею и съ запада и сѣверо-запада—съ Варшавскою губерніею.

Въ топографическомъ отношеніи Сѣдлецкая губернія представляетъ изъ себя ровную и низменную поверхность съ небольшимъ наклономъ къ сѣверо-западу и съ незначительною возвышенностью по срединѣ. Юго-восточная часть покрыта озерами; вся-же губернія изрѣдка перерѣзывается небольшими съ плоскими берегами рѣчками, впадающими въ рѣку Вислу, Западный-Бугъ и отчасти въ рѣку Вепрь. Кромѣ того, во многихъ мѣстахъ попадаются пески и болота съ остатками прежнихъ дремучихъ лѣсовъ.

Въ административномъ отношеніи Сѣдлецкая губернія въ отчетномъ году, какъ и въ предыдущемъ, раздѣлялась на 9-ть уѣздовъ и 140 гминъ разнаго наименованія, а именно: 107 сельскихъ, 26 смѣшанныхъ и 7 посадскихъ гминъ.

Въ губерніи находятся: 12-ть городовъ—изъ нихъ: 1 губернской, 7 уѣздныхъ и 4 безуѣздныхъ, 31 посадъ и 2070 селеній, составляющихъ 1949 сельскихъ обществъ.

Въ полицейскомъ отношеніи губернія въ отчетномъ году, какъ и предыдущемъ, раздѣлялась на 56-ть участковъ земской стражи.

Сѣдлецкая губернія по площади, занимаемаго ею пространства въ 1317173 десятины или 12644,86 кв. верстъ, является третьей по величинѣ среди губерній Привислинскаго края, ибо она меньше лишь Варшавской и Люблинской губерній, а больше всѣхъ остальныхъ; по даннымъ-же I-й всеобщей переписи населенія Имперіи она по количеству населенія шестая и по плотности—десятая среди тѣхъ-же губерній.

По специально собраннымъ свѣдѣніямъ, пространство земли губерніи по уѣздамъ распредѣляется слѣдующимъ порядкомъ:

	Десят.	Кв. вер.
во Влодавскомъ уѣздѣ	198892	1909,36
„ Луковскомъ „	172101½	1652,18
„ Гарволинскомъ „	155575	1493,52
„ Радинскомъ „	153708½	1475,60
„ Константиновскомъ	138997	1334,37
„ Соколовскомъ „	137119½	1316,35
„ Сѣдлецкомъ „	121555	1166,93
„ Венгровскомъ „	120994	1161,54
„ Бѣльскомъ „	117382½	1126,87
Гор. Сѣдлецъ	848	8,14

Указанное выше количество земли Сѣдлецкой губерніи, распредѣленное по категоріямъ частнаго владѣнія, представляетъ слѣдующая таблица:

НАИМЕНОВАНИЕ ЗЕМЕЛЬ.	Г. Сѣдлецъ.	У Б Ъ З Д Ы.								ИТОГО.	
		Сѣдлец- кій.	Бѣль- скій.	Вен- гровскій	Влодав- скій.	Гарво- линскій.	Кон- станти- новскій	Луков- скій.	Радин- скій.		Соко- ловскій.
Д е с я т и н ы.											
Церковныя и монаст.	4	609	2042¼	92	2081	51	1958	64	923¼	685	8509½
Казенныя и институт.	164	141	3223	133	8089	1308	4815	6750¾	839	318	25780¾
Маіоратныя	—	5389	3998	—	9232	4334	4870	11065	1657½	—	40545½
Помѣщичьи	—	27663	35606¼	50739	68628	57139½	47344	50184	61838½	43917	443059¼
Крестьянскія	—	37174	49624½	48841	92196	85220	63326	64544½	75433½	38031¼	554390¾
Мѣщанскія	680	2992	14600½	6080	11993	7522½	4819	10985½	7932¾	2180	69785¼
Мелкой шляхты	—	47587	8288	15109	6673	—	11865	28507¾	5084	51988¼	175102
Итого	848	121555	117382½	120994	198892	155575	138997	172101½	153708½	137119½	1317173

I.

ЕСТЕСТВЕННЫЯ И ПРОИЗВОДИТЕЛЬНЫЯ СИЛЫ ГУБЕРНІИ И ЭКОНОМИЧЕСКАЯ ДѢЯТЕЛЬНОСТЬ НАСЕЛЕНІЯ.

А. Земледѣліе.

Если распредѣлить общее количество земли губерніи по ея сельско-хозяйственному назначенію, то получается слѣдующая таблица:

Наименованіе земель.	Г. Сѣдлецъ	У Б З Д Ы.									ИТОГО.
		Сѣдлец- кій.	Бѣль- скій.	Вен- гровскій	Влодав- скій.	Гарво- линскій.	Кон- станти- новскій.	Луков- скій.	Радин- скій.	Соко- ловскій.	
Д е с я т и н ы.											
Усадебной, огородной и садовъ	289	3643	3434 ¹ / ₂	4103	8260	5713	2745	4467 ¹ / ₄	7305 ³ / ₄	5177 ¹ / ₂	45138
Пахатной	387	64359	66650	60061	79300	75841 ¹ / ₂	87769	93862 ³ / ₄	75651 ¹ / ₂	62013 ³ / ₄	665895 ¹ / ₂
Выгоны и пастбища .	62	10902	5791 ¹ / ₂	7463	21030	16053 ¹ / ₂	10524	14755	12791 ¹ / ₂	13574	112946 ¹ / ₂
Луга и сѣнокосы . .	100	14718	17976 ¹ / ₄	13404	36450	11688 ¹ / ₂	12678	16758 ¹ / ₂	20898 ¹ / ₂	11431 ¹ / ₄	155503
Лѣса	—	21226	20376	29583	43400	35475	21766	34735	29173 ¹ / ₂	32534 ¹ / ₂	268269
Неудобной: подъ боло- тами, межами, овра- гами, водами и проч.	10	6707	3154 ¹ / ₄	6380	10452	10803 ¹ / ₂	4115	7523	7887 ³ / ₄	12388 ¹ / ₂	69421
Итого	848	121555	117382 ¹ / ₂	120994	198892	155575	138997	172101 ¹ / ₂	153708 ¹ / ₂	137119 ¹ / ₂	1317173

Изъ этой таблицы усматривается, что пахатная земля составляетъ половину всего пространства губерніи, слѣдовательно, Сѣдлецкая губернія по преимуществу губернія земледѣльческая и это ея значеніе еще увеличивается тѣмъ, что фабрично-заводская дѣятельность, которая очень мало развита, направлена почти исключительно на переработку какъ растительныхъ, такъ и животныхъ сельско-хозяйственныхъ продуктовъ.

Система хозяйства у мѣстныхъ крестьянъ и мелкихъ землевладѣльцевъ въ большинствѣ случаевъ 3—4, въ крупныхъ-же хозяйствахъ — многопольная съ правильными сѣвооборотами.

Удобреніе земли является необходимымъ и потому повсемѣстно употребляется какъ въ крупныхъ, такъ и въ самыхъ мелкихъ хозяйствахъ. Земля обыкновенно удобряется наво-

зомъ, рѣже примѣняется зеленое удобреніе—лубинъ, а еще рѣже—туки, суперфосфаты и иныя искусственныя удобренія; но послѣднія примѣняются лишь въ крупныхъ хозяйствахъ.

Крестьяне и мелкіе землевладѣльцы обрабатываютъ землю, главнымъ образомъ, простыми сельско-хозяйственными орудіями: мелкимъ плугомъ, сохой и бороною, а въ болѣе крупныхъ хозяйствахъ вводятся постепенно вновь изобрѣтенныя и усовершенствованныя земледѣльческія орудія.

Изъ хлѣбовъ и корнеплодовъ культивируются обыкновенно: озимыя — пшеница и рожь, и яровыя — пшеница, рожь, овесъ, ячмень, гречиха, горохъ и просо, а половину всего высѣваемаго составляетъ картофель; въ незначительномъ количествѣ сѣется также конопля и ленъ, служащіе лишь для удовлетворенія мѣстныхъ хозяйственныхъ потребностей. Кромѣ того, въ болѣе крупныхъ хозяйствахъ введенъ посѣвъ рапса—преимущественно озимаго и менѣе яроваго. Въ нѣкоторыхъ-же мѣстахъ губерніи крестьяне, а особенно помѣщики, сѣютъ свекловицу, которая идетъ на находящійся въ Соколовскомъ уѣздѣ Эльжбетовскій и другіе сахарные заводы внѣ губерніи.

Во всѣхъ болѣе или менѣе значительныхъ хозяйствахъ уже давно введено травосѣяніе; сѣютъ преимущественно, если не исключительно, красный и бѣлый клеверъ, вику и извѣстную кормовую смѣсь—вику съ овсомъ.

Въ виду того, что Сѣдлецкая губернія, лежащая немного выше уровня моря, представляетъ низменную равнину, на которой во многихъ мѣстахъ находятся озера и болота и которая почти кругомъ окаймлена, а внутри изрѣзана многочисленными рѣками, то она вообще не страдаетъ отсутствіемъ почвенной влаги и это тѣмъ болѣе, что $\frac{1}{5}$ всего ея пространства занимаютъ лѣса, которые, какъ извѣстно, притягиваютъ и сохраняютъ влагу.

Благодаря влагѣ и тщательности обработки земли урожаи въ губерніи бываютъ вообще болѣе или менѣе постоянные, безъ особенно сильныхъ колебаній, а такъ какъ высѣваются различныя сорта хлѣбовъ, то никогда и не бываетъ полного недорода.

Если что имѣетъ вліяніе на степень урожая, то это именно атмосферическая влага, излишекъ которой, главнымъ образомъ, неблагопріятно отражается на посѣвахъ, произведенныхъ на болѣе низменныхъ мѣстахъ съ суглинистою почвою, а болѣе другихъ страдаетъ отъ этого, обыкновенно, картофель, который составляетъ большую половину всего посѣва и который служитъ почти исключительно сѣстнымъ продуктомъ крестьянскаго населенія губерніи.

Метеорологическія условія отчетнаго сельско-хозяйственнаго года можно очертить слѣдующимъ образомъ:

Первая половина минувшей осени отличалась теплой и сухой погодой, но за то вторая ея половина была холодная съ частыми, продолжительными дождями.

Первые болѣе или менѣе значительные морозы начались лишь во второй половинѣ Декабря и тогда-же мѣстами выпалъ первый снѣгъ, который, однако, не покрылъ землю сплошнымъ слоемъ и пролежалъ очень не долго.

Съ послѣднихъ чиселъ Декабря морозы сразу усилились, въ Январѣ уже доходили до -18 и -20° Р. и такъ продолжалось до Февраля, въ теченіе котораго почти все время были оттепели, а лишь въ Мартѣ опять похолодало и начали выпадать небольшіе снѣга при сильныхъ вѣтрахъ, но снѣгъ почти вездѣ держался очень не долго.

Въ общемъ зима была «голая» и довольно холодная съ частыми, иногда довольно сильными вѣтрами и рѣзкими колебаніями температуры, а потому земля, будучи почти все время обнаженной, подвергалась вліянію почти постоянныхъ вѣтровъ и сильныхъ морозовъ, что, само собой разумѣется, неблагоприятствовало растительности.

Первые признаки весны появились въ концѣ Февраля и въ началѣ Марта, когда подъ вліяніемъ оттепели, поля окончательно очистились отъ снѣга, котораго къ тому-же почти вездѣ было очень мало. Въ серединѣ-же Марта опять похолодало и при морозахъ выпалъ довольно обильный снѣгъ, но въ концѣ Марта температура сразу повысилась и прошелъ теплый дождь, который способствовалъ весьма быстрому таянію этого, вторично выпавшаго, снѣга, такъ, что, собственно говоря, настоящая весна наступила поздно—лишь въ началѣ Апрѣля, когда приблизительно около 7 числа установилась хорошая погода и около 14—15 чиселъ начались теплые солнечные дни.

Однако хорошіе дни продолжались весьма не долго, ибо затѣмъ опять стало холоднѣе, а въ особенности по ночамъ, и вѣтрено, а въ концѣ мѣсяца было даже очень сухо, такъ что въ общемъ весна была холодная, дождливая и неблагоприятная для растительности.

Благодаря безснѣжной зимѣ разливъ рѣкъ былъ незначительный.

Сначала Мая установилась теплая сухая погода и въ серединѣ этого мѣсяца температура быстро пошла на повышение и даже доходила до 25° Р., въ общемъ-же весь Май до конца былъ теплый.

Начиная съ 7—10 числа этого мѣсяца стали довольно часто перепадать теплые, мелкіе, тихіе дожди, хотя въ нѣкоторыхъ мѣстахъ наоборотъ ихъ совсѣмъ не было, а была засуха; мѣстами-же дожди въ это время перепадали даже слишкомъ часто, переходили въ ливни и сопровождались грозами и градомъ: — такъ было въ Бѣльскомъ, Луковскомъ и Сѣдлецкомъ уѣздахъ, гдѣ 13 и 14 Мая былъ проливной дождь съ градомъ, который уничтожилъ до 770 десятинъ озимаго посѣва.

Въ теченіе всего Іюня уже ощущался избытокъ влаги, такъ какъ при теплой погодѣ продолжались частые и сильные, мѣстами проливные дожди; въ Константиновскомъ-же уѣздѣ 12, а въ Бѣльскомъ—11 и 12 Іюня даже выпалъ градъ, величиной въ лѣсной орѣхъ, который причинилъ весьма серьезныя поврежденія растительности.

Дожди прекратились лишь около 7 Іюля, когда установилась засушливая и весьма жаркая погода, но въ Радинскомъ уѣздѣ 15 числа былъ ливень съ бурей и градомъ, а въ Константиновскомъ—23 числа выпалъ градъ, величиной въ обыкновенный орѣхъ; въ концѣ этого мѣсяца изрѣдка опять выпадали дожди, которые были благоприятны для растительности.

Въ началѣ Августа дожди опять нѣсколько усилились, а въ серединѣ мѣсяца температура пошла на пониженіе и опять установилась сухая погода, хотя мѣстами перепадали дожди; въ концѣ-же Августа и началѣ Сентября стояла пасмурная, холодная погода и наблюдались даже утренники.

Въ общемъ лѣто было теплое, отличалось рѣзкими колебаніями отъ засухи къ избытку влаги и тѣмъ, что атмосферическіе осадки распредѣлялись крайне неравномѣрно, но все таки слѣдуетъ признать, что оно было даже слишкомъ влажное.

Осень вообще отличалась весьма теплой и сухой погодой, такъ что въ иные дни «стояло настоящее лѣто». Въ теченіе всего Сентября стояла хорошая погода и преобладали теплые, ясные дни, а въ распредѣленіи атмосферическихъ осадковъ наблюдалась крайняя неравномѣрность: мѣстами дожди выпадали часто, мѣстами они прошли или только въ началѣ, или лишь въ концѣ этого мѣсяца, а въ нѣкоторыхъ мѣстахъ ихъ даже вовсе не было.

Первая половина Октябрія была тоже довольно теплая, но по ночамъ уже наступили заморозки, которые къ концу мѣсяца усилились и доходили даже до—2 и—3° Р., въ серединѣ-же этого мѣсяца, а въ особенности во второй половинѣ, почти повсемѣстно проходили дожди и въ послѣднихъ числахъ этого мѣсяца выпалъ первый снѣгъ, который, однако, почти сейчасъ же таялъ. Погода въ концѣ Октябрія была прохладная, вѣтряная и переменчивая.

Такое общее состояніе погоды и температуры въ теченіе отчетнаго года не могло не оказать вліянія на полевые работы, на произрастаніе и на урожай хлѣбовъ, корнеплодовъ и травъ.

Стоявшая въ Августѣ 1900 года сухая погода отчасти замедлила ходъ полевыхъ работъ и посѣвъ озимыхъ хлѣбовъ, но когда съ середины Сентября начали перепадать дожди, то обсеменение полей пошло успѣшнѣе и было окончено при благопріятныхъ въ общемъ условіяхъ.

Въ Ноябрьѣ мѣсяцѣ всходы вообще находились въ хорошемъ видѣ и, въ частности, всходы ранняго посѣва, которые, благодаря теплой погодѣ, стоявшей въ первой половинѣ осени, значительно окрѣпли и произрастали, такъ что вторая дождливая и холодная половина осени въ общемъ не отразилась на нихъ особенно неблагопріятно и они пошли въ зиму въ хорошемъ состояніи (сильными и надежными); но за то всходы поздняго, октябрьскаго посѣва ржи, а въ особенности пшеницы и рапса, которые подвергались сильному вліянію второй половины осени, а потому не успѣли вполнѣ произрасти и рѣдко, недружно взошли, пошли въ зиму недостаточно укрѣпившимися въ корню.

Безснѣжная зима съ вѣтрами и рѣзкими переменами температуры вообще неблагопріятно отразилась на озимыхъ всходахъ, и въ особенности это проявилось на позднихъ посѣвахъ, такъ что на нѣкоторыхъ низменныхъ и мокрыхъ, а также безлѣсныхъ и возвышенныхъ мѣстахъ (гдѣ посѣвы, будучи открыты, подвергались вліянію сильныхъ морозовъ) хлѣба вымерзали, и весной оказалось до 12238 десятинъ земли неудовлетворительныхъ всходовъ, изъ которыхъ 3410 дес. тогда-же были перепаханы и посѣяны яровыми, а именно:

на земляхъ гор. Сѣдлеца	6 дес. неудовл.,	перепахано	6 дес.
въ Сѣдлецкомъ уѣздѣ	700	„	65 „
„ Бѣльскомъ „	200	„	155 „
„ Венгровскомъ „	3607	„	1444 „
„ Гарволинскомъ	338	„	139 „
„ Константиновскомъ	250	„	140 „
„ Соколовскомъ „	7137	„	1461 „

Изъ этихъ данныхъ усматривается, что болѣе всего пострадали Соколовскій и Венгровскій уѣзды (сѣверные уѣзды), а Влодавскій, Радинскій и Луковскій — т. е. южные и юго-восточные уѣзды, если и имѣли неудовлетворительные всходы, то въ очень незначительномъ количествѣ и ихъ не перепахивали и не пересѣвали.

Особенно сильно пострадали высѣваемая исключительно помѣщиками иностранная рожь улучшеннаго, болѣе нѣжнаго сорта и пшеница, которая мѣстами совершенно вымерзла.

Съ наступленіемъ весны, когда озимые хлѣба проявили свою жизненность и стали зеленѣть, они находились въ крайне пестромъ, но въ общемъ въ вполнѣ удовлетворительномъ состояніи.

Во Влодавскомъ-же уѣздѣ, гдѣ не было сильныхъ морозовъ, зима не имѣла неблагопріятнаго вліянія даже на тѣ озими, которыя осенью не успѣли достаточно окрѣпнуть, и они вышли изъ зимы хорошо.

Въ Апрѣлѣ подѣ вліяніемъ сухой, холодной погоды, а въ особенности, холодныхъ ночей и вѣтровъ, господствовавшихъ въ этомъ мѣсяцѣ, а затѣмъ и недостатка атмосферическихъ осадковъ, ростъ озими значительно замедлился и мѣстами они даже приостановились въ ростѣ, начали желтѣть, заостряться и вообще ухудшились, а въ Соколовскомъ уѣздѣ даже совершенно пропало до 1300 дес. озимаго хлѣба, находящагося преимущественно на низменной мѣстности уѣзда, какъ пострадавшихъ, главнымъ образомъ, отъ чрезмѣрной сырости, бывшей осенью.

Болѣе сильно пострадала пшеница, которая, вышедши изъ зимы въ мало надежномъ состояніи, за это время не могла исправиться, а наоборотъ ухудшилась. Въ это время еще яснѣе проявилось, что озимые хлѣба ранняго сѣва повсемѣстно будутъ лучше поздняго, октябрьскаго сѣва.

Послѣ 8 Мая, когда начали проходить дожди, какъ рожь, такъ и пшеница дали порядочный подгонъ и на столько поправились, что уже находились въ удовлетворительномъ видѣ, а такъ какъ въ серединѣ этого мѣсяца наступила теплая погода, то озими еще болѣе поправились и предвидѣлся средній урожай ржи, но пшеница, которая пострадала отъ сильныхъ морозовъ и съ весной не поднялась и пожелтѣла, въ Маѣ все таки плохо поправилась и подавала мало надежды на удовлетворительный урожай; въ общемъ-же майскіе дожди причинили вредъ растительности, засѣянной на низменныхъ мѣстахъ, такъ какъ тамъ она вымокла, но за то прекрасно поправили ростъ хлѣбовъ, посѣянныхъ на возвышенныхъ мѣстахъ, гдѣ до тѣхъ поръ они страдали отъ засухи.

Цвѣтеніе ржи, начавшееся въ серединѣ Мая, и которое шло не дружно, происходило въ теплую погоду, но было захвачено дождями. Въ концѣ этого мѣсяца рожь почти повсемѣстно выколосилась, а на возвышенныхъ мѣстахъ начала уже цвѣсти и въ соломѣ выросла удовлетворительно, но пшеница, которая только что начала колоситься, была вообще неудовлетворительна.

Вслѣдствіе дождливаго и вѣтреннаго Іюня и отсутствія свѣта и тепла колосья озими медленно и плохо наливались

зерномъ, а въ нѣкоторыхъ мѣстахъ появилось даже довольно много неполныхъ колосьевъ; въ частности — рожь, которая въ концѣ этого мѣсяца начала дозрѣвать, не имѣла соответствующаго цвѣта; пшеница-же, которая въ это время выколосилась и ранняя уже отцвѣла, а поздняя лишь цвѣла, поросла сорными травами и вышла вообще малорослая. Въ общемъ — рожь была вполнѣ удовлетворительная, а пшеница, которая не могла поправиться, была неудовлетворительная, ниже средняя.

Вообще, ранній посѣвъ вышелъ удачный, такъ какъ всходы его осенью успѣли больше вырости, вошли въ зиму крѣпкими и не такъ поддались вліянію морозовъ, тогда какъ поздній посѣвъ, какъ болѣе нѣжный, сильнѣе пострадалъ отъ осенней сырости и зимнихъ морозовъ, а при дальнѣйшемъ произрастаніи не могъ совершенно развиться въ должной степени въ колосъ и въ солому. Даже ранніе посѣвы на прежде запаханыхъ песчаныхъ земляхъ были лучше, чѣмъ посѣянные поздно на земляхъ лучшаго качества. Точно также хлѣба на возвышенныхъ мѣстахъ вышли лучше, чѣмъ на низменныхъ.

Къ жатвѣ ржи приступили въ началѣ Августа при благоприятствующей погодѣ, которая способствовала успѣшному ходу жатвы, хотя таковая была немного задерживаема проходившими дождями и окончена лишь около 15—18 числа этого мѣсяца. Въ общемъ сборъ ржи вышелъ лучше, чѣмъ того ожидали сами землевладѣльцы, но все-таки всего лишь удовлетворительный.

Пшеница, къ жатвѣ которой приступили около 10—15 Августа и окончили въ концѣ этого мѣсяца, мѣстами дала неудовлетворительный, а мѣстами даже плохой урожай и въ солому вышла скудной.

Что касается въ частности яровыхъ хлѣбовъ, то въ виду того, что весна наступила поздно и теплая погода установилась лишь въ первыхъ числахъ Апрѣля, то съ обработкой полей подъ посѣвъ яровыхъ хлѣбовъ и картофеля запоздали; а такъ какъ затѣмъ въ теченіе почти всего Апрѣля ощущалось отсутствіе атмосферической влаги, то это тоже отразилось на ходѣ полевыхъ работъ и на посѣвѣ, которые повсемѣстно были окончены лишь въ серединѣ Мая, на низменныхъ-же мѣстахъ полевая работа начались еще позже (въ серединѣ Апрѣля), главнымъ образомъ, вслѣдствіе излишней влажности грунта.

Въ концѣ Апрѣля и въ началѣ Мая по причинѣ холодовъ и засухи всходы яровыхъ хлѣбовъ были неровные и недружные, но все-таки всходы ранняго посѣва и именно овса, ячменя и гороха были въ удовлетворительномъ, а мѣстами даже въ хорошемъ состояніи, хотя холодныя ночи и вѣтры неблагоприятствовали росту ихъ, а на пескахъ и на болѣе возвышен-

ныхъ мѣстахъ по недостатку влаги всходы были рѣдки и не особенно удачны.

Посадка картофеля на возвышенныхъ мѣстахъ была окончена въ началѣ Мая и въ то-же время начали сажать его на низменныхъ мѣстахъ; въ серединѣ же Мая онъ началъ всходить.

Просо, гречиху, ленъ и коноплю начали сѣять въ первыхъ числахъ Мая. Вообще, всѣ посѣвы и посадка на поляхъ и въ огородахъ были закончены въ 20 числахъ Мая, когда началась обработка полей подъ предстоящій посѣвъ озимыхъ хлѣбовъ.

Проходившіе въ Маѣ дожди очень сильно оживили всю растительность, благодаря чему, задерживавшійся до этого ростъ яри значительно исправился и въ концѣ этого мѣсяца уже всѣ яровые посѣвы и корнеплоды произрастали очень успѣшно, хотя, въ частности, корнеплоды, а особенно картофель на нѣкоторыхъ болѣе низменныхъ мѣстахъ отъ чрезмѣрнаго обилія влаги въ началѣ Іюня начали отчасти желтѣть и даже гнить. Въ общемъ, въ Іюнѣ, благодаря теплой погодѣ и дождямъ, всѣ яровые хлѣба, а мѣстами, въ особенности, овесъ и корнеплоды находились въ хорошемъ состояніи и подавали полную надежду на вышесредній и даже хорошій урожай ихъ, какъ въ зерно, такъ и въ солому, но корнеплоды на низменныхъ мѣстахъ не поправились, а на оборотъ ухудшились отъ обилія влаги.

Лучшими представлялись хлѣба ранняго посѣва, посѣянные на возвышенныхъ мѣстахъ, потому, что ранній посѣвъ производился въ совершенно влажную почву и въ таковой успѣшно возшелъ, а стоявшая затѣмъ сухая погода не такъ повліяла на него; поздній-же посѣвъ производился въ сухую почву и въ сухую погоду, что препятствовало успѣшному всходу.

На низменныхъ мѣстахъ во время майскихъ и іюньскихъ дождей образовался излишекъ влаги, тогда какъ на возвышенныхъ мѣстахъ влаги было въ мѣру и она содѣйствовала успѣху роста хлѣбовъ и корнеплодовъ. Последнее обстоятельство объясняется тѣмъ, что въ Сѣдлецкой губерніи, главнымъ образомъ, суглинистая почва, которая задерживаетъ влагу; но въ тѣхъ мѣстахъ, гдѣ почва песчаная, хлѣба были лучше на низменныхъ мѣстахъ, чѣмъ на возвышенныхъ.

Стоявшая затѣмъ въ началѣ Іюня засуха довольно сильно отразилась на ходѣ произрастанія яровыхъ хлѣбовъ и нѣсколько ухудшила ихъ состояніе и даже нѣкоторые изъ нихъ стали дозрѣвать преждевременно, но за то корнеплоды, посѣянные на низменныхъ мѣстахъ и страдавшіе прежде отъ обилія влаги, видимо поправились, что вообще особенно замѣтно было на всѣхъ яровыхъ хлѣбахъ въ концѣ этого мѣсяца, когда начали выпадать дожди.

Къ жатвѣ и уборкѣ ранняго посѣва яровыхъ хлѣбовъ, а именно: овса и ячменя было приступлено при благопріятной погодѣ въ концѣ Іюня, а въ первой половинѣ Августа были повсемѣстно сняты и даже свезены овесъ, ячмень, горохъ и просо и приступлено къ уборкѣ гречихи. Но полевая работы нѣсколько замедлялись довольно частыми дождями, благодаря которымъ корнеплоды, оставшіеся лишь одни въ полѣ, продолжали расти и улучшаться.

Уборка яровыхъ была повсемѣстно окончена во второй половинѣ Августа и почти въ это-же время начали копать картофель, который окончательно былъ собранъ въ концѣ Сентября.

Если сравнить количество посѣянныхъ и собранныхъ четвертей озимыхъ и яровыхъ хлѣбовъ и картофеля въ отчетномъ году съ средними цифрами за послѣднее десятилѣтіе (съ 1891 по 1900 годъ), то получаемъ, что

		Въ среднемъ за 10 лѣтъ.		
посѣяно	{	озимыхъ .	267632,5 четв.	255368,625 четв.
		яровыхъ .	254161,75 „	253538,325 „
		картофеля .	654778 „	554413,5 „
		итого	1176576,25 четв.	10632080,45 четв.
собрано	{	озимыхъ .	1118747 четв.	1268837,35 четв.
		яровыхъ .	1380877,5 „	1218394,15 „
		картофеля	4219587 „	2925993,2 „
		итого	6719211,5 четв.	5413124,7 четв.

то есть въ отчетномъ году было посѣяно озимыхъ больше на 12263,875 четв. или 4,81%, яровыхъ больше на 623,425 четв. или 0,24% и картофеля больше на 100364,5 четв. или 10,6%; собрано-же озимыхъ меньше на 150090,35 четв. или 11%, яровыхъ больше на 162483,35 четв. или 11,78% и картофеля больше на 1293693,8 четв. или 30,67%, а всего собрано больше на 1306086,8 четв. или на 24,31%.

Сравнительно съ прошлымъ 1900 годомъ, въ которомъ было посѣяно озимыхъ 284342 четв., яровыхъ 267929 четв., картофеля 617929 четв.—итого 1170200 четв., а собрано озимыхъ 1188425 ч., яровыхъ 1367379 ч., картофеля 3637027 четв.—итого 6192831 четв., въ отчетномъ году озимыхъ было посѣяно меньше на 16709,5 четв. или 5,88%, яровыхъ меньше на 13757,25 четв. или на 5,02%, картофеля больше на 36849 четв. или 9,2%, а всего больше на 6376,25 четв. или на 0,54%, а собрано озимыхъ меньше на 69678 четв. или 5,86%, яровыхъ больше на 13498,5 четв. или 0,91%, картофеля больше на 582560 четв. или 15,1%, а всего собрано больше на 526380,5 четв. или 8,5%.

Если сравнить урожайность отчетнаго года съ урожайностью прошлаго 1900 года и съ средней за послѣднее 10-лѣтіе, то получаютъ слѣдующія данныя:

	Урожай самъ.	1900 г.	1901 г.	Средняя за 10 лѣтъ
озимые	{ пшеница . . .	4,7	4,0	5,15
	{ рожь . . .	4,6	4,2	4,75
яровые	{ пшеница . . .	5,4	3,5	4,25
	{ рожь . . .	4,9	4,0	4,1
	{ овесъ . . .	4,9	5,5	5,13
	{ ячмень . . .	5,5	5,5	4,55
	{ гречиха . . .	4,2	4,5	3,55
	{ проч. хлѣба . .	9,3	5,4	5,18
	картофель . .	6,0	6,4	5,24

Изъ этихъ данныхъ усматривается, что озимые хлѣба были ниже, а яровые—выше среднихъ (но, въ частности, яровыя пшеница и рожь были немного ниже средней), картофель-же уродился значительно выше средней и лучше прошлаго года.

Урожай по каждому уѣзду въ отдѣльности и сообразно владѣльцамъ земли показываетъ приложенная къ Обзору таблица, изъ которой явствуется:

1) что озимая пшеница хуже всего уродилась на земляхъ гор. Сѣдлеца, въ Сѣдлецкомъ, Константиновскомъ и Соколовскомъ уѣздахъ и на земляхъ казенныхъ и институтскихъ, мѣщанскихъ и мелкой шляхты въ Венгровскомъ уѣздѣ, т. е. вообще въ сѣверной части губерніи, а лучше всего во Влодавскомъ уѣздѣ, гдѣ она уродилась выше прошлогодней и средней за 10 лѣтъ;

2) озимая рожь — хуже всего на земляхъ гор. Сѣдлеца, въ Бѣльскомъ, Венгровскомъ и Соколовскомъ уѣздахъ, т. е. на сѣверѣ губерніи, а лучше во Влодавскомъ уѣздѣ, гдѣ она была выше прошлогодней и средней за 10 лѣтъ;

3) яровая пшеница, которая высѣвается, главнымъ образомъ, въ Венгровскомъ уѣздѣ (76,2% всего количества) и въ незначительномъ количествѣ въ Сѣдлецкомъ и Соколовскомъ уѣздахъ, и яровая рожь, которая высѣвается, главнымъ образомъ, тоже въ Венгровскомъ уѣздѣ (49,4% всего количества) и въ Бѣльскомъ, Гарволинскомъ, Константиновскомъ, Луковскомъ и Соколовскомъ уѣздахъ,— хуже всего уродились именно въ Венгровскомъ уѣздѣ; въ частности, рожь въ Гарволинскомъ уѣздѣ вышла значительно выше прошлогодней и 10-лѣтней средней, а пшеница въ Соколовскомъ уѣздѣ и въ особенности на земляхъ мелкой шляхты уродилась выше средней;

4) остальные яровые хлѣба хуже всего уродились въ сѣверныхъ уѣздахъ, а лучше всего во Влодавскомъ уѣздѣ;

5) картофель хуже всего уродился въ Венгровскомъ и Соколовскомъ уѣздахъ, а лучше во Влодавскомъ уѣздѣ; въ частности, въ Гарволинскомъ уѣздѣ, хотя онъ и далъ самъ 6, но

по выше изложеннымъ причинамъ онъ во многихъ мѣстахъ гнилъ и вышелъ очень плохаго качества.

Такимъ образомъ, наилучшій урожай получился во Влодавскомъ уѣздѣ, а затѣмъ въ Радинскомъ и отчасти въ Гарволинскомъ уѣздахъ, т. е. въ южныхъ уѣздахъ, а худшій въ сѣверныхъ, т. е. Венгровскомъ, Соколовскомъ и отчасти Сѣдлецкомъ уѣздахъ.

Въ качественномъ отношеніи урожай отчетнаго года получился пестрый, такъ какъ во многихъ мѣстахъ, какъ озимые, такъ и яровые хлѣба пострадали отъ запала; въ общемъ однако въсь четверти зерна большей части хлѣбовъ былъ средній или даже выше средній и тяжелѣй прошлогодняго, самое-же зерно получилось, въ большинствѣ случаевъ, полное и чистое. Лучшій умолотъ дали хлѣба ранняго посѣва и, въ большинствѣ случаевъ, посѣянные на возвышенныхъ мѣстахъ.

Въ прошломъ 1900 году соломы было собрано 30858000 пуд., а въ отчетномъ году 271455000 пуд. и ее не вполнѣ хватило на кормъ скота, главнымъ образомъ, въ Сѣдлецкомъ, Константиновскомъ, Луковскомъ и Соколовскомъ уѣздахъ.

Этотъ недостатокъ пополнялся сухими листьями и лѣснымъ мхомъ, а, главнымъ образомъ, тѣмъ, что уменьшена была обычная дачка корма; подстилка-же, которая въ отчетномъ году, какъ всегда при плохомъ урожаѣ, составляетъ лишь остатки отъ недоѣденнаго сѣна и соломы, была доведена до минимума.

Не смотря на это, населеніе обошлось наличнымъ количествомъ соломы, а доказательствомъ этого служитъ то, что удешевленнымъ тарифомъ на перевозку отрубей, соломы и сѣна воспользовался лишь одинъ Государственный Яновскій Конскій Заводъ, который получилъ всего 1645 пуд. соломы. Впрочемъ, это весьма понятно, такъ какъ этотъ заводъ, если и ведетъ сельское хозяйство, то оно не находится на высшей степени культуры, и количество собираемой соломы не хватаетъ на нужды его.

Что касается качества соломы въ отчетномъ году, то, по отзывамъ Начальниковъ уѣздовъ, въ общемъ она была одинаковая съ прошлогодней, лишь въ Бѣльскомъ, Луковскомъ и Радинскомъ уѣздахъ она была хуже, за то въ Гарволинскомъ уѣздѣ и на земляхъ гор. Сѣдлеца она была даже лучше прошлогодней.

Поздно начавшаяся весна задержала произрастаніе какъ естественныхъ, такъ и искусственныхъ травъ и въ концѣ Апрѣля, хотя они находились въ общемъ въ удовлетворительномъ состояніи, но туго росли, а озимый клеверъ былъ очень плохъ и въ нѣкоторыхъ мѣстахъ, напр.: въ Гарволинскомъ, Радин-

скомъ и Луковскомъ уѣздахъ и на земляхъ гор. Сѣдлеца онъ даже совершенно вымерзъ и пропалъ.

Вслѣдствіе бездождя и холодной погоды, стоявшей въ концѣ Апрѣля и началѣ Мая, травы росли медленно и состояніе ихъ ухудшилось, такъ, что въ общемъ они были неудовлетворительны и не подавали надежды на удовлетворительный урожай, а въ особенности клеверъ. Благодаря-же начавшейся въ Маѣ теплой погодѣ и дождямъ состояніе травъ значительно улучшилось и хозяева воспользовались этой погодой для посева остальныхъ кормовыхъ травъ, которыя къ концу этого мѣсяца находились въ удовлетворительномъ состояніи и успѣшно произрастали; но болотные луга были почти повсемѣстно залиты водой, а въ нѣкоторыхъ мѣстахъ даже до половины роста травы.

Въ серединѣ Іюня былъ начать первый укосъ травъ, который отчасти замедлялся дождями, но въ общемъ сѣно вышло хорошаго качества и лучше прошлогодняго, хотя сборъ его былъ средній, приблизительно на 10% меньше прошлогодняго, клеверъ-же и вообще другія искусственныя травы дали неудовлетворительный сборъ, а травы на болотныхъ лугахъ, хотя и дали обильный укосъ, но таковой былъ недоброкачественный.

Уборка сѣна была окончена въ серединѣ Іюля, но на болотныхъ мѣстахъ затянулась до конца этого мѣсяца.

Травы 2-го укоса какъ естественныя, такъ и искусственныя сначала произрастали успѣшно, но затѣмъ ростъ ихъ временно былъ задержанъ жаркими, сухими днями, стоявшими въ серединѣ Іюля и въ первыхъ числахъ Августа мѣсяца, но потомъ, благодаря проходившимъ дождямъ, исправились и второй укосъ, начавшійся въ серединѣ Августа и окончившійся въ началѣ Сентября, въ общемъ былъ гораздо лучше перваго.

Сѣна въ отчетномъ году всего по губерніи было собрано 15111671 пудъ и это количество поуѣдно распредѣляется слѣдующимъ образомъ:

Гор. Сѣдлецъ	7000 пуд.
Сѣдлецкій уѣздъ	1203137 „
Бѣльскій „	2074250 „
Венгровскій „	1667947 „
Влодавскій „	2460565 „
Гарволинскій	1935260 „
Константиновскій	1231292 „
Луковскій „	1461440 „
Радинскій „	1565505 „
Сokolовскій „	1555275 „

Въ 1900 году укосъ сѣна по губерніи былъ въ 17086518 пудовъ, а средній сборъ сѣна за послѣднее 10-лѣтіе составляетъ 13186987,7 пуд., т. е. сѣна въ 1901 году было собрано гораздо меньше, чѣмъ въ прошломъ году и меньше, чѣмъ средній за 10 лѣтъ урожай, а поэтому нужно считать, что сѣно да-ло ниже средній укосъ. Если къ этому еще добавить, что, какъ выше изложено, влѣдствіе дождей и ливней сѣно вообще по губерніи было плохое, то выходитъ, что сѣнокосъ въ отчетномъ году былъ неудовлетворительный.

Холодная весна и дождливое лѣто тоже неблагопріятно отразились на урожаѣ фруктовъ, который въ отчетномъ году былъ ниже средній, и лишь въ хорошо защищенныхъ садахъ плоды дали болѣе или менѣе порядочный урожай.

Удовлетворительными оказались огородные овощи, изъ которыхъ лучше всего уродилась капуста, давшая мѣстами даже хорошій сборъ.

Другія отрасли, имѣющія связь съ земледѣліемъ, какъ то: огородничество, садоводство, пчеловодство и проч. не занимаютъ въ экономической жизни губерніи виднаго мѣста, такъ какъ они ведутся въ незначительномъ размѣрѣ и не съ промышленною цѣлью, а преимущественно лишь для удовлетворенія мѣстныхъ потребностей, которыя они удовлетворяютъ съ избыткомъ.

Б. Животноводство.

Такъ какъ выгоны, пастбища, луга и сѣнокосы занимаютъ около $\frac{1}{5}$ всего пространства губерніи, то животноводство развито въ значительной степени и не только какъ подспорье къ земледѣлію, но даже какъ самостоятельная отрасль хозяйства.

Разводимый крестьянами скотъ — мѣстной породы и онъ при обыкновенномъ содержаніи — малорослый и слабой молочности, но при рациональномъ содержаніи и надлежащемъ уходѣ скотъ этотъ, даже безъ скрещиванія его съ западно-европейскими породами, можетъ быть доведенъ до значительнаго развитія туши и весьма хорошей удойности, какъ это удалось достигнуть въ имѣніи Стердынь, Соколовскаго уѣзда.

Помѣщики охотно улучшаютъ свой скотъ скрещиваніемъ съ заграничными породами, причемъ отдають предпочтеніе симентальской породѣ. По продолжительному наблюденію хозяевъ эта порода оказалась, какъ при размноженіи въ чистомъ видѣ, такъ и въ смѣси съ мѣстнымъ скотомъ, наиболѣе устойчивою и наилучше сохраняетъ свои хорошія качества, особенно во второмъ и дальнѣйшихъ поколѣніяхъ. Для улучшенія скота выписываютъ также быковъ швейцарской, англійской,

голландской и германской породъ. Кромѣ того, во многихъ хозяйствахъ разводятъ чистокровный скотъ тѣхъ-же породъ. При улучшеніи скота помѣщики имѣютъ въ виду, главнымъ образомъ, повышеніе молочности потому, что доходъ отъ продажи молочныхъ продуктовъ составляетъ важную статью дохода въ каждомъ почти помѣщичьемъ хозяйствѣ. Въ нѣкоторыхъ-же хозяйствахъ заведены сыроварни въ болѣе широкихъ размѣрахъ.

Въ качествѣ рабочей силы скотъ употребляется мало, что доказывается тѣмъ, что вола составляютъ только 10,49% всего количества скота въ губерніи.

Равно въ губерніи вовсе не практикуется разведеніе мясныхъ породъ скота, для чего необходима достаточная площадь пастбищъ. Недостатокъ пастбищъ, обуславливающий невозможность дешево воспитывать приплодъ, а равно заботы о сбереженіи молока для продажи, побуждаютъ сельскихъ хозяевъ продавать на убой почти весь приплодъ въ очень раннемъ возрастѣ. Выпасъ скота съ промышленною цѣлью въ губерніи не практикуется. Старый и увѣчный скотъ въ имѣніяхъ откармливается дома и впоследствии продается на убой.

Овцеводство составляетъ важную подсобную статью во многихъ помѣщичьихъ хозяйствахъ. Мелкіе помѣщики и крестьяне разводятъ овецъ простой породы; въ болѣе-же крупныхъ имѣніяхъ разводятся чистокровныя, тонкорунныя овцы или въ видѣ помѣси. Тонкорунныя овцы составляютъ 45% всѣхъ овецъ. Развитію овцеводства сильно препятствуютъ болотистыя пастбища и водопой, вызывающіе въ иные годы значительныя падежи овецъ отъ печеночно и легочно-глистныхъ болѣзней. Вотъ почему число овецъ съ каждымъ годомъ все уменьшается, хотя не особенно сильно.

Разведеніе и откармливаніе свиней составляетъ очень важную статью дохода въ крестьянскихъ и мелкихъ помѣщичьихъ хозяйствахъ. Какъ у помѣщиковъ, такъ и у крестьянъ обыкновенно разводятся свиньи чистокровныя или улучшенныя скрещиваніемъ съ культурными породами. Особенно крупныя свиньи выкармливаются въ Гарволинскомъ и Луковскомъ уѣздахъ. Откармливаніе свиней не выдѣлилось въ отдѣльный промыселъ, но настолько развито въ губерніи, что для этой цѣли торговцы доставляютъ въ значительномъ количествѣ свиней изъ Гродненской губерніи, и которыя охотно раскупаются крестьянами для откорма, несмотря на то, что они значительно уступаютъ свиньямъ мѣстнаго происхожденія въ величинѣ и развитіи туши.

Коневодство сильно развито въ губерніи, на что указываетъ количество конскихъ заводовъ. Кромѣ Государственнаго конскаго завода въ посадѣ Яновѣ, Константиновскаго уѣзда, имѣется еще 31 частный заводъ, разсѣянныхъ почти по всей

губерніи. Многіе помѣщики разводятъ чистокровныхъ и полукровныхъ лошадей, скаковыхъ или верховыхъ, но эти заводы настолько незначительны по своему составу, что не представляютъ особеннаго интереса. Крестьяне, у которыхъ скотъ вообще отличается малорослостью и малой силой, иногда пользуются кровными производителями казеннаго и помѣщичьихъ заводовъ и, такимъ образомъ, выращиваютъ очень хорошихъ жеребятъ, что приноситъ имъ изрядный доходъ.

Для улучшенія вообще породы лошадей Яновскимъ Государственнымъ конскимъ заводомъ устроено въ губерніи 7-мь случныхъ пунктовъ, на которыхъ находится 25-ть жеребцовъ.

Общее по губерніи количество лошадей и скота распределяется слѣдующимъ образомъ:

Наименованіе уѣздовъ.	Лошадей.			Рогатаго скота.				Овецъ.	Свиней.	Итого.
	Жеребцовъ и мериновъ.	Кобылъ.	Жеребятъ.	Быковъ и воловъ.	Коровъ.	Яловаго скота.	Телятъ.			
Гор. Сѣдлецъ . . .	160	70	7	2	233	21	4	135	305	937
Сѣдлецкій у. . .	3616	5289	3490	2980	20015	6488	3981	27439	13117	86415
Бѣльскій . . .	3483	5237	2370	4489	19159	8166	2618	34239	22252	102013
Венгровскій . . .	2633	4825	4096	2809	24604	7713	2911	10603	13272	73466
Влодавскій . . .	4507	8225	3907	6752	30349	10014	4073	45518	19660	133005
Гарволинскій . . .	5535	8101	4302	1753	36670	7465	3947	15667	24118	107558
Константин. . .	3899	4339	3955	2292	16286	4770	2557	67087	23351	128536
Луковскій . . .	5163	7153	4057	4858	30051	10160	4419	37631	24946	128438
Радинскій . . .	4992	7258	4081	2911	22590	6956	2307	48655	14509	114259
Соколовскій . . .	3171	4596	3609	3745	20134	9698	2071	23457	15511	85992
Итого	37159	55093	33874	32591	220091	71451	28888	310431	171041	960619

80735

Если сравнить количество скота, бывшаго въ отчетномъ году и въ 1900 году, то получается, что увеличилось—лошадей на 407 штукъ и рогатаго скота на 4960 штукъ, а уменьшилось—овецъ на 30951 штуку и свиней на 162 штуки; вообще-же число скота въ губерніи уменьшилось на 25746 шт. или 2,6%, что объясняется, главнымъ образомъ, плохимъ урожаемъ травъ и недостаточнымъ количествомъ соломы.

Подлежитъ отмѣтить тотъ фактъ, что съ каждымъ годомъ число воловъ и быковъ постепенно уменьшается, за то число лошадей, кобылъ и коровъ все увеличивается. Это объясняется тѣмъ, что большинство помѣщиковъ и крестьянъ, за неимѣніемъ хорошихъ, сухихъ пастбищъ, рабочую силу волами замѣняютъ лошадьми, какъ болѣе пригодными для всякой работы; коровы приносятъ приплодъ, даютъ, кромѣ того, больше дохода, чѣмъ вола и необходимы въ молочномъ хозяйствѣ; кобылъ выгоднѣе держать, чѣмъ жеребцовъ и мериновъ, такъ какъ онѣ приносятъ приплодъ.

Если сравнить среднія цѣны на скотъ отчетнаго года съ цѣнами 1900 года, то замѣчается слѣдующія измѣненія:

	Цѣны въ 1900 году	Цѣны въ 1901 году
жеребець	216 р. 50 к.	210 р. — к.
меринъ	108 „ 25 „	110 „ — „
кобыла	99 „ — „	103 „ 55 „
жеребенокъ	19 „ 30 „	23 „ 50 „
быкъ	62 „ 20 „	64 „ 50 „
воль	58 „ — „	58 „ 10 „
корова	37 „ — „	43 „ 30 „
яловникъ	21 „ 25 „	21 „ 20 „
теленокъ	6 „ — „	6 „ 50 „
овца	2 „ 58 „	3 „ 5 „
свинья	33 „ — „	31 „ — „

Изъ этихъ цифръ усматривается, что цѣны на скотъ вообще въ 1901 году увеличились, что отчасти объясняется плохимъ урожаемъ кормовыхъ травъ и соломы.

В. Обеспеченіе народнаго продовольствія.

Для обезпеченія народнаго продовольствія на случай неурожая въ Сѣдлецкой губерніи, какъ и вообще во всемъ Привислинскомъ краѣ, не существуетъ какихъ либо общественныхъ мѣропріятій, какъ то: запасныхъ хлѣбныхъ магазиновъ или особыхъ зернохранилищъ, а также, и продовольственныхъ капиталовъ. Но въ нихъ собственно и не представляется надобности, такъ какъ при той степени культуры и разнообразія посѣвовъ, какія практикуются въ губерніи, нельзя почти и допустить полнаго и единовременнаго неурожая всѣхъ вообще засѣваемыхъ хлѣбовъ, да и, кромѣ того, урожай въ Сѣдлецкой губерніи довольно ровный, не сильно отклоняется отъ средняго. Главнымъ продуктомъ народнаго продовольствія въ губерніи служитъ картофель; зерновые-же хлѣба служатъ лишь необходимымъ дополненіемъ къ пропитанію населенія.

Въ отчетномъ году, какъ видно изъ приложенной вѣдомости, было собрано:

озимаго хлѣба	1118747 четвертей
яроваго хлѣба	1380877 1/2 „
картофеля	4219587 „

На обсемененіе полей понадобится примѣрно то-же количество зерна и картофеля, которое было высѣяно въ отчетномъ году, а именно:

озимаго хлѣба	267632 1/2 четверти
яроваго хлѣба	254165 3/4 „
картофеля	654778 „

Затѣмъ, на годичное продовольствіе всего населенія губерніи по числу 908357 душъ обоюго пола, проживающихъ въ те-

чение года въ губерніи, за исключеніемъ расположенныхъ въ губерніи войскъ, полагая на одного человѣка безъ различія пола, возраста и сословія, по нормѣ, сложившейся въ Привислинскомъ краѣ и согласно выводамъ Варшавскаго Статистическаго Комитета, считая на каждую душу по 1 четверти озимыхъ, $\frac{1}{2}$ четверти яровыхъ хлѣбовъ и по $2\frac{1}{2}$ четверти картофеля — всего-же понадобится:

озимаго хлѣба	908357	четвертей
яроваго хлѣба	454178 $\frac{1}{2}$	»
картофеля	2570892 $\frac{1}{2}$	»

Такимъ образомъ, въ свободномъ распоряженіи населенія остается:

яровыхъ хлѣбовъ	672533 $\frac{1}{4}$	четверти
картофеля	1748095	»

которыя вполне покрываютъ небольшой недостатокъ озимыхъ хлѣбовъ въ $57242\frac{1}{2}$ четверти.

При сравненіи данныхъ за послѣднее 10-лѣтіе усматривается, что какъ озимые, такъ и яровые хлѣба составляютъ по $\frac{1}{4}$ всего высѣваемаго, а такъ какъ яровые въ отчетномъ году дали излишекъ, превышающій въ 12-ть разъ недостатокъ озимыхъ, то отсюда ясно, что населеніе въ общемъ не нуждалось въ хлѣбѣ и это тѣмъ болѣе, что оно скорѣе будетъ питаться болѣе дешевыми яровыми хлѣбами, въ числѣ которыхъ есть тоже пшеница и рожь, чѣмъ дорогими—озимыми. Картофель, составляющій $\frac{1}{2}$ всего высѣваемаго, въ отчетномъ году далъ излишекъ, превышающій недостатокъ озимыхъ въ 31 разъ; такимъ образомъ, даже одинъ этотъ корнеплодъ, служащій однимъ изъ главныхъ продуктовъ питанія населенія, въ такой значительной степени покрываетъ недостатокъ озимыхъ хлѣбовъ отчетнаго года.

Г. Промыслы горѣдснаго и сельскаго населенія.

Мелкіе промыслы и ремесла въ губерніи ограничиваются, главнымъ образомъ, кромѣ производства и сбыта продуктовъ сельскаго хозяйства, выдѣлкой необходимыхъ для сельскаго быта предметовъ, какъ для собственнаго употребленія, такъ и для сбыта на ярмаркахъ и базарахъ въ ближайшихъ центрахъ.

Кустарные промыслы въ губерніи ограничиваются по преимуществу разными производствами для домашнихъ потребностей, какъ то: ткацкихъ издѣлій — выдѣлка холста, крестьянскаго сукна, шерстяныхъ кружевъ; деревянныхъ — простыхъ возовъ, бричекъ, телѣгъ, простой мебели, бочекъ, ведеръ, прялокъ; кожевенныхъ—сѣруи, овчинъ, тулуповъ, мужской и женской простой обуви и глиняной посуды.

Въ пос. Славатычи, Бѣльскаго уѣзда, производится выдѣлка барашковыхъ шапокъ изъ кожъ мѣстныхъ и привозныхъ овецъ. Въ им. Великой-Дубровицы, Бѣльскаго уѣзда, выдѣлываются шерстяные платки. Въ гор. Соколовѣ въ 1901 году насчитывалось до 43 скорняковъ и 216 сапожниковъ; первые выдѣлывали овчины и тулупы, на сумму до 9500 руб., а вторые—мужскую и женскую обувь до 14500 руб.

Изъ ремеслъ въ уѣздахъ болѣе всѣхъ распространены: кузнечное, столярное, сапожное, портняжное, колесное, плотничное, бондарное, красильное и другіе.

Сельское населеніе почти не нуждается въ фабрично-обработанныхъ издѣліяхъ, такъ какъ существующіе среди ихъ промыслы производятъ необходимые для ихъ повседневнаго обихода предметы въ количествѣ, удовлетворяющемъ ихъ требованіямъ.

Вообще, можно сказать, что кустарная промышленность слабо развита въ губерніи и это объясняется тѣмъ, что сельское населеніе, занимающееся преимущественно сельско-хозяйственными работами, не обладаетъ опытностью, сноровкою и умѣлымъ отношеніемъ къ дѣлу, въ виду этого и доходъ отъ продажи кустарныхъ произведеній очень незначителенъ. Близость гор. Варшавы и Бѣлостока съ ихъ развитымъ фабричнымъ производствомъ не даетъ средствъ къ процвѣтанію промысловъ въ городахъ и селахъ губерніи.

Д. Промышленность заводская и фабричная.

Фабрично-заводская дѣятельность въ Сѣдлецкой губерніи вообще не особенно развита и не оказываетъ замѣтнаго вліянія на торговлю. Вслѣдствіе издавна ощущаемаго отсутствія предпріимчивости и специальныхъ техническихъ знаній, недостатка въ свободныхъ капиталахъ, дороговизны кредита и топлива, близости такихъ фабричныхъ центровъ, какъ напр. Варшава, Бѣлостокъ, — Сѣдлецкая губернія не богата крупными фабриками и заводами.

Изъ прилагаемой при семъ таблицы о фабрикахъ и заводахъ Сѣдлецкой губерніи за 1901 годъ видно, что фабрично-заводская промышленность губерніи распредѣляется не равномерно и что фабрики и заводы служатъ почти исключительно для переработки растительныхъ и животныхъ сельско-хозяйственныхъ продуктовъ, а главнымъ ихъ назначеніемъ является удовлетвореніе мѣстныхъ потребностей.

Первое мѣсто среди обрабатывающей промышленности занимаетъ винокуреніе потому, что Сѣдлецкая губернія почти исключительно земледѣльческая, а одинъ изъ главныхъ злаковъ закупаемыхъ жителями—картофель (котораго высѣвается око-

ло 50% всего количества посѣва) служить не только продуктомъ питанія, но и идетъ на производство вина. Въ отчетномъ году, какъ и прежде, вино выкуривалось почти исключительно изъ картофеля, такъ какъ онъ составлялъ 93% всѣхъ перекуренныхъ матеріаловъ.

Винокуренные заводы въ отчетномъ, какъ и въ предыдущіе года, носили чисто сельско-хозяйственный характеръ, почти всѣ принадлежали помѣщикамъ и, кромѣ своего прямого назначенія, служили существеннымъ средствомъ для улучшенія культуры полей, а остающаяся отъ производства борда шла на кормъ скота, который содержится помѣщиками-заводчиками.

Въ отчетномъ году выкурено 1364762 вед. 40% и заводчикамъ причиталось безакцизныхъ отчисленій всего 64459,1 вед. на сумму 257836 руб. 40 коп.; вся-же сумма производительности винокуренія въ отчетномъ году достигла 3135959 руб., что составляетъ немного больше половины всей суммы производительности всѣхъ промышленныхъ заведеній, фабрикъ и заводовъ за отчетный годъ.

Въ предѣлахъ Сѣдлецкой губерніи въ отчетномъ году потреблено вина и спирта 193321,35 вед. въ 40%, на сумму акциза 850613 руб. 94 коп., что при населеніи въ 908357 душъ составляетъ въ годъ на одну душу по 0,21 вед., на сумму акциза 93,6 коп.

Второе по суммѣ производительности мѣсто занимаетъ Эльжбетовскій свекло-сахарный заводъ, находящійся въ Солодовскомъ уѣздѣ, на которомъ работало въ отчетномъ году 390 чел. и производительность котораго достигла до 856480 руб.

Благодаря этому заводу землевладѣльцы Соколовскаго уѣзда культивируютъ свекловицу, и большее или меньшее производство сахара зависитъ, конечно, отъ того количества свекловицы, которымъ располагаетъ заводъ. Въ періодъ 1900—01 годовъ на заводѣ переработано 105650 десятипудовыхъ берковцевъ свекловицы и получено и учтено сахару (сахарнаго песку и рафинада) 145239 пуд. 10 фунт. на сумму акциза въ 254168 руб. 25 коп. Сравнительно съ періодомъ 1899—1900 годовъ дѣятельность завода увеличилась, такъ какъ въ прошломъ періодѣ переработано было 98500 берковцевъ свекловицы и учтено было сахару 119744 пуд. 20 фунт. на сумму акциза въ 172375 руб.

Третье мѣсто по общей суммѣ производительности въ губерніи занимаетъ мукомольное производство, которое тоже находится въ связи съ колебаніями размѣровъ урожая. Мельницы разныхъ типовъ составляютъ свыше 62% всѣхъ промышленныхъ заведеній губерніи, а сумма производительности ихъ свыше 778400 руб., что составляетъ около $\frac{1}{8}$ общей суммы производительности.

Пивовареніе въ отчетномъ году производилось на 20 заводахъ, менѣе противъ предыдущаго на 2. На этихъ заводахъ сдѣлано всего 1739 варей пива, на что употреблено приблизительно 72079 пуд. солода и 1803 пуд. хмѣля и получено около 375776 ведеръ пива; въ предыдущемъ-же году получено готоваго пива 227150 ведеръ, т. е. болѣе противъ 1900 года на 154326 ведеръ.

Остальные заводы и фабрики, вѣдомость которымъ прилагается, не обращаютъ на себя особеннаго вниманія.

Е. Промышленныя заведенія, подвѣдомственныя фабричной инспекціи.

Въ Сѣдлецкой губерніи въ отчетномъ году состояло подъ надзоромъ фабричной инспекціи 132 промышленныхъ заведенія, имѣющихъ фабрично-заводское устройство, на коихъ работало 3248 человекъ. Изъ 132 промышленныхъ заведеній 92 было съ механическими двигателями, а 40 безъ механическихъ двигателей, только съ ручнымъ производствомъ. Большая часть ихъ принадлежитъ къ типу мелкихъ промышленныхъ заведеній съ менѣе, чѣмъ 16 человекъ рабочихъ въ каждомъ; къ числу сихъ послѣднихъ относятся все винокуренныя и пивоваренныя заводы, а также паровыя мукомольныя мельницы; къ болѣе или менѣе крупнымъ заводамъ и фабрикамъ принадлежатъ: стекольные заводы, свекло-сахарный заводъ, фабрика деревянныхъ сапожныхъ гвоздей и 2 механическихъ завода.

Въ числѣ 3248 человекъ рабочихъ было: взрослыхъ — 2750 мужчинъ и 407 женщинъ и малолѣтнихъ въ возрастѣ отъ 12 до 15 лѣтъ—40 мужскаго пола и 51 женскаго пола; всего работало женскаго пола—458, что составляетъ 14,1% всего числа рабочихъ. Женщины были заняты работою, главнымъ образомъ, въ сахарномъ, стекольномъ, гильзовомъ, кирпичномъ заводахъ и въ производствахъ деревянныхъ гвоздей и ручекъ для стальныхъ перьевъ. Малолѣтніе рабочіе заняты были, главнымъ образомъ, въ стекольномъ и гильзовомъ производствахъ, работая въ теченіе дня 6—8 часовъ, согласно закону о работѣ малолѣтнихъ въ промышленныхъ заведеніяхъ.

Застой въ промышленныхъ дѣлахъ, наблюдавшійся въ отчетномъ году, повсемѣстно въ Россіи, отразился въ Сѣдлецкой губерніи, главнымъ образомъ, въ стекольномъ, механическомъ, изразцовомъ и кирпичномъ производствахъ, — во всѣхъ этихъ производствахъ наблюдалось отсутствіе спроса на ихъ издѣлія и соединенное съ этимъ паденіе цѣнъ, вслѣдствіе чего въ заводахъ вышеозначенныхъ производствъ не работали полною силою, а на нѣкоторыхъ изъ нихъ была даже уменьшена сдѣльная плата рабочимъ отъ 10 до 25%. Это уменьшеніе платы

не вызвало ни беспорядковъ, ни стачекъ среди рабочихъ, такъ какъ большинство изъ нихъ было освѣдомлено о паденіи цѣнъ на изготовляемыя ими издѣлія. Кромѣ того, въ Сѣдлецкой губерніи большинство рабочихъ составляютъ сельскіе жители и частью собственники, почему на нихъ незначительный застой и не могъ отразиться въ полной мѣрѣ.

Сѣдлецкимъ Губернскимъ по фабричнымъ и горно-заводскимъ дѣламъ Присутствіемъ въ 1901 году было наложено на 6-ти завѣдывающихъ промышленными заведеніями взысканіе, въ размѣрѣ 265 руб., за нарушеніе Устава о промышленности.

Фабричною инспекціею были привлечены къ судебной отвѣтственности 4 владѣльца промышленныхъ заведеній за несоблюденіе Устава о промышленности и правилъ относительно котловъ.

Съ претензіями и жалобами на владѣльцевъ и завѣдывающихъ промышленными заведеніями въ 1901 году обращались къ фабричной инспекціи всего 139 человекъ, причемъ 130 человекъ, при посредствѣ инспекціи, пришли съ владѣльцами и завѣдывающими заведеніями къ миролюбивому соглашенію.

Штрафы съ рабочихъ владѣльцами промышленныхъ заведеній брались только въ 10 заведеніяхъ и въ крайне незначительныхъ размѣрахъ.

Въ 1901 году было всего 176 паровыхъ котловъ, въ томъ числѣ 36 было сельско-хозяйственныхъ.

Ж. Торговля.

Вся торговля Сѣдлецкой губерніи какъ внутренняя, такъ и внѣшняя, въ отчетномъ году, такъ-же какъ и въ предшествовавшихъ, находилась, за немногими исключеніями, въ рукахъ евреевъ и ограничивалась въ большинствѣ случаевъ незначительными оборотами.

Это объясняется: 1) малымъ развитіемъ фабрично-заводской промышленности и 2) близостью гор. Варшавы, откуда мѣстные жители, благодаря удобству путей сообщенія, непосредственно получаютъ всякаго рода товары, предметы и продукты въ количествѣ, соответствующемъ ихъ потребностямъ.

Главными предметами внѣшней отпускной торговли служатъ продукты сельскаго хозяйства, которые, главнымъ образомъ, сбывались въ Варшаву и за границу. Изъ этихъ продуктовъ можно указать—на зерновой хлѣбъ, овечью шерсть и лѣсные матеріалы (главнымъ образомъ, строевой лѣсъ, сплавляемый почти исключительно по рѣкѣ Вислѣ); изъ предметовъ-же мѣстной фабрично-заводской промышленности — на сахаръ и стекляныя издѣлія, которыя поставляются въ разныя мѣста Имперіи.

Количество вывезеннаго въ 1901 году въ другія губерніи вина составляетъ 541793 ведра въ 40%, больше 1900 года на 98392 ведра; за границу-же вывоза не было.

Предметами внутренней торговли служить все необходимое въ обыденной жизни, какъ то: скотъ, хлѣбъ, домашняя птица, холстъ и т. д., сбываемые населеніемъ въ базарные и ярмарочные дни въ посадахъ и городахъ, гдѣ населеніе, вмѣстѣ съ симъ, покупаетъ все необходимое для своего обихода,—изъ лавокъ и торговыхъ складовъ.

Лавочная торговля городовъ и посадовъ по прежнему сосредоточивалась въ рукахъ евреевъ и въ отчетномъ году она особою успѣшностью своихъ оборотовъ не отличалась. Торговля эта вообще получала нѣкоторое оживленіе лишь въ базарные и ярмарочные дни и, въ особенности, осенью, когда былъ уже собранъ съ полей хлѣбъ.

По росписанію, утвержденному Губернскимъ Правленіемъ 8 Юля 1895 года, число ярмарокъ въ отчетномъ году было то же, что и въ предыдущемъ, а именно 268.

Все ярмарки имѣли вообще характеръ большихъ базаровъ и предметами купли-продажи были, какъ сказано выше, все необходимое для обыденной жизни жителей, продукты земледѣлія, огородничества, садоводства, скотоводства и т. д.

Что касается цѣнъ на хлѣбъ, картофель, сѣно и солому въ отчетномъ году, то на основаніи свѣдѣній, доставленныхъ начальниками уѣздовъ, таковыя въ среднемъ поуѣздно были слѣдующія:

	Городъ Сѣдлецъ		У Б З Д Ы																Средніе цѣны по губерніи.			
			Сѣдлецкій.		Бѣльскій.		Венгровскій.		Влодавскій.		Гарволинскій.		Константиновскій.		Луковскій.		Раданскій.			Соколовскій.		
	р	у	б	л	и	и	к	о	п	ь	й	к	и.									
Пшеница	8	80	9	5	9	42	10	50	8	68	10	50	8	39	8	17	8	35	11	82	9	37
Рожь	6	75	6	65	6	12	7	50	6	22	7	82	6	5	6	24	6	6	8	31	6	77
Ячмень	6	—	5	—	5	42	6	50	5	60	6	—	5	78	5	59	5	6	7	42	5	84
Овесъ	3	75	4	70	5	20	5	10	3	65	4	40	5	28	4	51	5	25	5	29	4	71
Гречиха	6	75	7	20	5	84	7	30	6	32	11	37	6	75	6	32	7	58	7	62	7	31
Картофель	1	45	1	40	1	60	1	80	1	40	2	22	1	51	1	65	1	48	2	16	1	68
Сѣно	—	40	—	35	—	32	—	40	—	37	—	45	—	48	—	35	—	35	—	33	—	38 ^{1/2}
Солома	—	35	—	40	—	23	—	45	—	22	—	42	—	23	—	30	—	30	—	25	—	31 ^{1/2}

Торговля крѣпкими напитками въ отчетномъ году производилась: изъ 2-хъ казенныхъ винныхъ складовъ и 6 оптовыхъ складовъ пива — итого изъ 8 мѣсть; менѣе противъ предыдущаго года на 1 складъ пива; раздробительная-же торговля производилась: изъ 33-хъ ренсковыхъ погребовъ, 47 корчемъ, 8 погребовъ русскихъ виноградныхъ винъ, 37 трактировъ, 94 портерныхъ и пивныхъ лавокъ, 19 буфетовъ и 120 казенныхъ винныхъ лавокъ — итого изъ 358 заведеній; менѣе противъ предыдущаго года на 9 заведеній.

Раздробительная торговля табачными издѣльями производилась въ отчетномъ году изъ 1772 табачныхъ лавокъ и лавочекъ, имѣвшихъ питейную торговлю и снабженныхъ табачными марками на право раскупорки табаку; на 19 лавокъ менѣе, чѣмъ въ 1900 году.

Положеніе торговли въ губерніи выясняется нижеслѣдующими, взятыми изъ Сѣдлецкой Казенной Палаты цифрами, показывающими какое количество въ отчетномъ году было куплено промышленныхъ свидѣтельствъ и сколько выручено отъ продажи ихъ денегъ:

Наименованіе торговыхъ документовъ.	Число взятыхъ въ 1901 году свидѣтельствъ.			Число безплатн. пром. билетовъ.	Сумма основнаго налога. руб.
	Годовыхъ.	Полугодов.	Всего.		
I. Сословныя купеческія свидѣтельства:					
1-й гильдіи . . .	2	—	14	—	340
II-й гильдіи . . .	12	—		—	
II. Для торговыхъ предпріятій:					
1-го разряда — на торговыя предпріятія . . .	6	—	6	13	3000
2-го „ — на торговыя предпріятія . . .	217	7	224	72	12450
3-го „ — на торговыя предпріятія . . .	3310	183	3493	—	35835
— на складоч. къ нимъ помѣщ.	5	—	5	59	
4-го „ — на торговыя предпріятія . . .	1075	135	1210	—	4758
5-го „ — на развозный торгъ . . .	5	—	5	—	412
— на разносный торгъ . . .	39	26	65	—	
III. Для промышленныхъ предпріятій:					
2-го разряда . . .	1	—	1	—	1500
3-го „ . . .	1	—	1	—	
4-го „ . . .	7	—	7	—	3200
5-го „ . . .	42	2	44	—	
6-го „ . . .	101*	4	105	—	3314
7-го „ . . .	258	7	265	—	
8-го „ . . .	349	12	361	—	
Промысловые билеты:					
На подряды и поставки	—	—	—	63	—
Отставнымъ ниж. чинамъ и семействамъ церковно-служителей . . .	—	—	—	80	—
На складочныя помѣщенія	—	—	—	32	—
IV. Для личныхъ промышленныхъ занятій:					
4-го разр. — агентамъ и торг. посредникамъ . . .	36	4	40	—	380
5-го „ — приказчикамъ I-го класса:					1671
при торгов. I и промыш. I—III раз.	8	1	9	—	
„ II „ IV „	16	—	16	—	
„ III „ V и VI „	166	17	183	—	
при промыш. предпр. VII и VIII „	1	1	2	—	569
6-го „ — коммивояжерамъ	2	—	2	—	
7-го „ — приказчикамъ II-го класса:					569
при торгов. I и промыш. I и II раз.	51	3	54	—	
„ II „ IV и V „	37	3	40	—	
Всего	5747	405	6152	333	67429
Суммы основнаго промысл. налога, поступившія безъ выборки свидѣт.					141 руб.
Всѣхъ прибавочныхъ сборовъ поступило въ казну					13446 „
Штрафовъ и взысканій по наруш. основнаго промысловаго налога					416 „
А всего поступило сборовъ съ документовъ и по взысканію					81432 руб.

*) Въ томъ числѣ 14 годовыхъ свидѣтельствъ I-го класса.

Изъ вышеуказанной таблицы видно, что въ Сѣдлецкой губерніи по прежнему преимущественно развита мелочная тор-

говля; оптовая-же — существуетъ въ весьма незначительныхъ размѣрахъ.

Пошлинъ за право торговли и промысловъ (основнаго промысловаго налога) въ отчетномъ году поступило: за выкупленные промысловые документы 67570 руб. и штрафовъ 416 руб. — итого 67986 руб., меньше, чѣмъ въ 1900 году: основнаго налога на 5298 руб. и штрафовъ на 437 руб.

Такое уменьшеніе поступления промысловаго налога объясняется тѣмъ, что нѣкоторыя крупныя предпріятія прекратили свое существованіе, но, главнымъ образомъ, тѣмъ, что въ силу разъясненія Отдѣла Торговли, по многимъ отраслямъ промышленности владѣльцамъ предоставлены были болѣе льготныя въ финансовомъ отношеніи условія производства торговли, такъ напр. желѣзныя лавки съ незначительнымъ количествомъ заграничныхъ издѣлій облагались по 3-му, а не по 2-му разряду, крестьяне-мельники и торговцы со столовъ освобождены были вовсе отъ налога и т. д.

Протоколовъ о нарушеніи торговыхъ правилъ въ отчетномъ году было составлено 129, но денежный штрафъ былъ наложенъ лишь по 112, по остальнымъ 17—взысканій не было наложено, вслѣдствіе недостатка доказательствъ нарушенія торговаго положенія.

Сумма раскладочнаго сбора, по постановленію Особаго по промысловому налогу Присутствія, была назначена на 1901 годъ въ размѣръ 2000 руб.; процентнаго сбора съ прибыли было исчислено, согласно 148—151 ст. Полож. Госуд. пром. налога—2223 руб.; за неподачу установленныхъ ст. 123 того же Полож. заявленій въ Раскладочное Присутствіе наложено Общимъ Присутствіемъ Казенной Палаты штрафа въ размѣръ 90 руб. 50 коп.

Всего дополнительнаго промысловаго налога съ предпріятій, не обязанныхъ публичною отчетностью, слѣдовало къ поступленію 27405 руб. 9 коп., а именно: недоимки 3900 руб. 59 коп., раскладочнаго сбора 21191 руб., процентнаго сбора 2223 руб. и штрафа 90 руб. 50 коп.

Въ счетъ этого налога въ отчетномъ году поступило: недоимокъ 3076 руб. 91 коп., раскладочнаго сбора 20384 руб. 88 коп., процентнаго сбора 2196 руб. и штрафа 90 руб. — итого 25747 руб. 79 коп. и сложено со счетовъ, по безнадежности къ поступленію, раскладочнаго сбора за прежніе годы 15 руб. 35 коп.; слѣдовательно, къ 1 Января 1902 года оставалось въ недоимкѣ дополнительнаго промысловаго налога 1641 руб. 95 коп.

За несвоевременный взносъ было взыскано въ 1901 г. пени 437 руб. 95 коп. и сверхъ оклада поступило 27 руб. 75 коп.

3. Кредитъ.

Въ отчетномъ году потребности населенія въ кредитъ удовлетворяли слѣдующія учрежденія: Люблинское отдѣленіе крестьянскаго поземельнаго Банка, Сѣдлецкая губернская дирекція земскаго кредитнаго общества и ссудо-сберегательныя кассы при гминныхъ управленіяхъ.

Вслѣдствіе значительнаго съ каждымъ годомъ увеличенія населенія губерніи происходитъ все болѣе мелкое дробленіе крестьянскихъ хозяйствъ на болѣе незначительныя земельныя участки и, поэтому, у крестьянъ является стремленіе къ приобрѣтенію новыхъ земельныхъ участковъ, а такъ какъ наличныя матеріальныя средства покушниковъ въ большинствѣ случаевъ недостаточны для уплаты всей стоимости приобрѣтаемаго недвижимаго имущества, то они получаютъ содѣйствіе отъ Люблинскаго отдѣленія крестьянскаго поземельнаго Банка, въ районъ операций котораго Сѣдлецкая губернія вошла съ 20 Апрѣля 1890 года, и которое выдаетъ ссуды въ размѣрѣ 80% всей покупной суммы.

Результатъ операций Отдѣленія Банка по Сѣдлецкой губерніи съ 20 Апрѣля 1890 года представляется въ слѣдующихъ данныхъ:

ГОДЪ.	Число сдѣлокъ.	Число домохозяйствъ.	Площадь купленной земли.		Сумма покупки.			
			Десят.	Саж.	Вся стоимость.		Выдано ссуды.	
					рубли и копейки.			
1893	3	34	237	746	24830	—	15515	—
1894	4	143	907	2371	75380	67	57747	—
1895	4	86	483	433	53900	—	34300	—
1896	4	80	414	186	47533	22	30529	—
1897	15	296	1486	2204	184316	52	126835	—
1898	30	553	2144	1401	387000	97	239090	97
1899	54	898	3964	1992	512651	61	381245	—
1900	41	634	3548	1776	447571	44	338030	—
1901	20	271	1579	2112	242619	33	188640	—
Итого	175	2994	14766	1231	1875803	76	1411931	97

Приведенныя данныя указываютъ, что крестьяне губерніи съ каждымъ годомъ замѣтно все больше и больше приобрѣтали земли при посредствѣ Отдѣленія Банка, а въ особенности послѣ введенія въ дѣйствіе (въ 1896 году) новаго Высочайше утвержденного 15 Ноября 1895 года Устава Банка, но въ теченіе двухъ послѣднихъ лѣтъ, которыя были не особенно урожайными, операции Отдѣленія нѣсколько уменьшились.

За все время дѣятельности Отдѣленія по Сѣдлецкой губерніи не было ни одного случая продажи земли съ торговъ за невзносъ платежей Банка, но въ 1901 году по 5-ти ссудамъ выданнымъ 2 Юня 1900 года, пять товариществъ Гарволинскаго уѣзда ходатайствовали о разсрочкѣ причитающихся Банку платежей и эти ходатайства были, главнымъ образомъ, мотивированы плохимъ урожаемъ хлѣбовъ въ 1900 году, однако,

Совѣтъ Отдѣленія Банка, не найдя достаточныхъ оснований къ удовлетворенію этихъ ходатайствъ, отклонилъ ихъ.

Дѣятельность Отдѣленія за отчетный годъ по выдачѣ ссудъ показывается нижеслѣдующая таблица:

Наименованіе уѣздовъ.	Число ссудъ.	Заемщики.			Площадь купленной земли.						СУММА ПОКУПКИ.							
		Число товарществъ.	Одиночные покупатели.	Число домохозяйствъ.	Удобной.		Неудобн.		Итого.		Сроки и суммы ссудъ.				Доплата изъ собств. средствъ.	Всего.		
					Дес.	Саж.	Дес.	Саж.	Дес.	Саж.	На 28 лѣтъ.	На 41 годъ.	На 55 1/2 л.	Итого				
																	РУБЛИ.	
Гарволинскій . . .	11	8	3	129	764	2136	13	1776	778	1512	—	51580	8980	60560	17202	20	77762	20
Луковскій . . .	9	9	—	142	780	1248	20	1752	801	600	6000	53170	68910	128080	36777	13	164857	13
Всего	20	17	3	271	1545	984	34	1128	1579	2112	6000	104750	77890	188640	539779	33	242619	33

Дѣятельность Губернской Дирекціи земскаго кредитнаго общества въ 1901 году указываетъ нижеслѣдующая вѣдомость:

Наименованіе уѣздовъ.	Число имѣній, обремен. ссудою Зем. Кр. Общ. въ общей суммѣ 12,057,090 р.		Уплачено въ 1901 году новыхъ и добавочныхъ ссудъ Земскаго Кредитнаго Общества.		Назначено въ 1901 году въ продажу съ публичныхъ торг. имѣній.	Пользовалось льготами и отсрочками платежами.		Продано въ 1901 г. съ публичныхъ торг. имѣній.	Уплачено спорныхъ депозитовъ.		Выдано наличныхъ денегъ за заклад. листы, вышедш. въ тиражъ и истек. купоны.		
	По имѣн.	Руб.	По имѣн.	Руб.		Отсрочкам.	Льготам.		По имѣн.	Руб.	коп.	Руб.	коп.
Бѣльскій . . .	71	2	9750	26	—	3	—	—	—	—	—	—	
Венгровскій . . .	69	3	30200	19	—	2	—	1	2249	50	—	—	
Влодавскій . . .	80	3	32000	28	1	3	—	1	403	58 1/2	—	—	
Гарволинскій . . .	94	2	5350	16	5	1	1	1	7132	66	—	—	
Константинскій . . .	69	4	22850	20	7	2	—	—	—	—	—	—	
Луковскій . . .	90	1	3250	18	2	5	—	2	8403	23	—	—	
Радинскій . . .	38	—	—	8	—	1	—	—	—	—	—	—	
Соколовскій . . .	73	1	15550	—	5	—	—	1	66	71	—	—	
Сѣдлецкій . . .	83	1	20000	28	2	3	—	2	1298	96 1/2	—	—	
Итого	667	17	138950	182	22	20	1	8	19554	65	10832	13 1/2	

Если сравнить операци Губернской Дирекціи за послѣднія девять лѣтъ, то получаютъ слѣдующія данныя:

ГОДЪ.	Число имѣній.	Общая сумма.	Уплачено новыхъ и добавочныхъ ссудъ.		Было назначено въ продажу.	Пользовалось льготами и отсрочками.		Продано за долги.	Поступило въ собств. Кредитнаго Общества.	Уплачено спорныхъ депозитовъ.		Выдано наличныхъ денегъ.		
			Число имѣній.	Сумма Руб.		По имѣн.	И м ѣ н і я .			По имѣн.	Руб.	коп.	Руб.	коп.
1893	624	10131900	17	222000	93	21	11	1	6	17346	51	35750	—	
1894	626	10480600	94	749750	170	19	3	1	5	7434	43	34411	75	
1895	639	11206650	84	1045060	183	30	7	—	11	24111	53	13043	25	
1896	670	11537800	59	721400	140	33	7	—	10	2770	9 1/2	13308	25	
1897	671	11677100	28	316900	183	37	11	—	14	28262	33	12405	12	
1898	670	11754700	31	248350	172	33	6	—	3	757	25 1/2	18436	90 1/2	
1899	680	11799800	51	445500	163	30	2	—	6	31218	77 1/2	19019	38	
1900	677	12245550	42	658250	157	38	4	—	2	4545	2	12882	55	
1901	667	12057050	17	138950	182	42	1	—	8	19554	65	10832	13 1/2	

Изъ этой таблицы видно, что до 1900 года число заложенныхъ имѣній, хотя и увеличивается, но не особенно быстро, а съ 1900 года стало уменьшаться.

Сельскихъ ссудо-сберегательныхъ кассъ къ 1-му Января 1902 года было по губерніи 146 и онѣ распространяли свои дѣйствія на 140 гминь, 13 посадовъ и 1 приходъ, причемъ въ 6-ти гминахъ существовало по 2 кассы.

Состояніе-же кассъ къ 1 Января 1902 года показываетъ нижеслѣдующая таблица:

На 1 Января 1902 года.	Сколько кассъ.	Районъ дѣй- ствій.	Основна- го капи- тала.		На- личными- деньгами.		Числи- лось за заемщи- ками.	Невы- плач.кас- сами % вкладч.	Чистая прибыль за отчет. годъ.			
			Р	у	б	л				и	к	о
На средства Пра- вительства . . .	64	64	41957	49	27715	16½	957333	59	30732	70	24979	28½
На капиталъ, обра- зовавш. изъ при- были отъ Пра- вительственного капитала . . .	59	59	66142	48	32555	33½	1217913	94	35254	47½	41245	90
На общественныя средства . . .	23	17	23610	70½	3451	83	524932	86	20845	13	19385	65½
Итого	146	140	131710	67½	63722	33	2700180	39	86832	30¼	85610	84

Населеніе губерніи, повидимому, съ каждымъ годомъ все болѣе и болѣе понимаетъ пользу и значеніе ссудо-сберегательныхъ кассъ, основанныхъ на принципѣ законной солидарности и оказываетъ имъ все большее довѣріе. Это доказывается, какъ тѣмъ обстоятельствомъ, что крестьяне нерѣдко отдаютъ значительныя свои сбереженія въ кассы, которыя выручаютъ ихъ же при случаѣ изъ тяжелаго положенія, такъ и замѣтнымъ съ каждымъ годомъ увеличеніемъ оборотовъ кассъ.

За послѣдніе 10 лѣтъ число кассъ возросло съ 133 на 146, капиталы увеличились: основной на 13%, оборотный почти удвоился, а ежегодная чистая прибыль почти утроилась.

Дѣятельность сберегательныхъ кассъ, состоящихъ при 8-ми казначействахъ и при 26-ти почтовыхъ учрежденіяхъ, въ отчетномъ году выражается слѣдующими цифрами:

Къ 1 Января 1901 года состояло денежныхъ вкладовъ по кассамъ:

при казначействахъ —

по 6520 книжкамъ на сумму 1013444 руб. 3 коп.

и при почтовыхъ учрежденіяхъ —

по 2272 книжкамъ на сумму 274753 » 90 »

Въ теченіе отчетнаго года выдано вкладовъ:

при казначействахъ —

по 2953 книжкамъ на сумму 960927 руб. 76 коп.

и при почтовыхъ учрежденіяхъ —

по 1314 книжкамъ на сумму 189307 » 23 »

причислено процентовъ на вклады:

при казначействахъ 32562 руб. 19 коп.
при почтовыхъ учрежденіяхъ 8113 » 70 »

уплочено по вкладамъ:

при казначействахъ —
по 1973 книжкамъ на сумму 876655 » 73 »
и при почтовыхъ учрежденіяхъ —
по 1000 книжкамъ на сумму 172595 » 12 »

и къ 1 Января 1902 года остается:

при казначействахъ —
по 7500 книжкамъ на сумму 1130272 » 25 »
и при почтовыхъ учрежденіяхъ —
по 2586 книжкамъ на сумму 299581 » 71 »

Кромѣ вышепоименованныхъ кредитныхъ учреждений существуютъ въ гор. Сѣдлецѣ: 1) Общество взаимнаго кредита, 2) Городское кредитное общество и 3) Сельско-хозяйственное товарищество Сѣдлецкой губерніи.

Общество взаимнаго кредита, для котораго отчетный годъ былъ вторымъ годомъ существованія, состояло къ 1 Января 1901 года изъ 119 членовъ съ капиталами — обезпеченія въ 177210 руб. и оборотнымъ въ 19690 руб. Въ теченіе года поступило еще 47 членовъ и выбыль 1 членъ, такъ, что къ 1 Января 1902 года состояло всего 165 членовъ съ кредитомъ въ 239500 руб.

За отчетный годъ общій полный оборотъ по всѣмъ операціямъ Общества достигалъ 1688021 руб. 71 коп. — больше предшествовавшаго года на 43559 руб. 36 коп.

Балансъ этого общества за 1901 годъ показываетъ нижеслѣдующая таблица:

А К Т И В Ъ.

П А С С И В Ъ.

НАИМЕНОВАНИЕ СЧЕТОВЪ.	РУБЛИ.	КОП.	НАИМЕНОВАНИЕ СЧЕТОВЪ.	РУБЛИ.	КОП.
Касса — остатокъ наличности деньгами	783	96	Капиталъ обезпеченія	239500	—
Обязательства 165-ти членовъ	239500	—	Оборотный капиталъ — 10% взносъ членовъ	23950	—
Учетъ векселей по личной ответственности — остатокъ въ портфель	51005	—	Запасный капиталъ — остатокъ	2538	36
Учетъ векселей, обезпеченныхъ ипотечнымъ поручительствомъ — остатокъ въ портфель	11700	—	Вклады для приращенія процентами — остатокъ	35586	33
Собственныя % бумаги по нарицательной цѣнѣ 2,500 р. остатокъ	2450	77	Переходящія суммы — остатокъ	2838	78
Разные авансы — остатокъ	2292	53	Корреспонденты — остатокъ по расчетамъ	5066	49
Сеуды подъ залогъ % бумагъ — остатокъ	3000	—	Фондъ сбереженія и вспоможенія чиновниковъ и служителей — остатокъ	250	34
Организаціонные расходы — остатокъ	35	20	Фондъ учебной помощи — остатокъ	52	—
Движимое имущество — остатокъ	558	50	» врачебной помощи — остатокъ	52	—
			Текущіе счета въ 7 дней до востребованія — остатокъ	707	6
			Прибыль подлежащая раздѣлу	784	60
	311325	96		311325	96

Городское кредитное Общество въ прошломъ 1900 году, который былъ первымъ годомъ его существованія, выдало ссудъ подь залогъ 33 недвижимостей, въ размѣрѣ 154000 руб., а въ отчетномъ году подь залогъ 30 недвижимостей 195800 руб.— итого на сумму 349800 руб.; продажная-же стоимость этихъ имуществъ опредѣляется цифрою 876953 руб. 29 коп., а валовый доходъ съ нихъ 92173 руб. 79 коп.

Вышеприведенныя цифры указываютъ, что ссуды вообще выдавались осторожно и это служить полною гарантіею для владѣльцевъ закладныхъ листовъ.

Балансъ этого Общества къ 1 Января 1902 года представляетъ нижеслѣдующая таблица:

А К Т И В Ъ.			П А С С И В Ъ.		
НАИМЕНОВАНИЕ СЧЕТОВЪ.	РУБЛИ.	КОП.	НАИМЕНОВАНИЕ СЧЕТОВЪ.	РУБЛИ.	КОП.
Ссуды выданныя подь залогъ недвижимыхъ имуществъ	349800	—	5% Закладные листы въ обращеніи	349800	—
Касса Общества	4292	60	Залоги заемщиковъ	797	—
Банкирскій Домъ „С. Б. Мицъ“	6817	77	Переходящія суммы	112	46
Варшавскій Учетный Банкъ	30	82	Фондъ на уплату Октябрьскихъ 1901 г. купоновъ	1222	50
Банкирскій Домъ „А. Перець и Ко.“	32	46	Фондъ на уплату Апрельскихъ 1902 г. купоновъ	8745	—
Расходы на устройство	756	25	Истекшіе купоны	288	75
Печатные бланки	225	61	Депозитъ для уплаты ссудъ въ наличныхъ деньгахъ	150	49
Мебель и канцелярскіе принадлежности	857	13	Запасный капиталъ	5314	32
4% Государственная рента	3273	30	Доходъ Общества	1200	—
Текущіе купоны отъ 4% Государственной ренты	6	9	Срочный платежъ по невыданнымъ ссудамъ	144	40
Заготовленіе листовъ	1499	95			
5% Государственный подоходный налогъ съ купоновъ	76	17			
Объявленія о затребованныхъ ссудахъ	4	48			
Зачетныя выдачи	102	29			
	367774	92		367774	92

Сельско-хозяйственное Общество, которое въ отчетномъ году существовало второй годъ, къ 1 Января 1901 года насчитывало 169 членовъ, въ теченіе-же года прибыло 22 члена и выбыло 2 члена — итого къ 1 Января 1902 года всего состояло 189 членовъ, имѣвшихъ 247 паевъ по 100 руб. каждый, въ счетъ которыхъ внесено 22910 руб.

Полный годовою оборотъ по вѣсьмъ операціямъ общества достигалъ въ отчетномъ году 568062 руб. 4 коп., причемъ для магазина общества было куплено товаровъ на общую сумму 26420 руб. 20 коп. и для коммисіоннаго отдѣленія на сумму 109990 руб. 47 коп.

Балансъ этого Общества къ 1 Января 1902 года представляетъ нижеслѣдующая таблица:

НАИМЕНОВАНИЕ СЧЕТОВЪ.			НАИМЕНОВАНИЕ СЧЕТОВЪ.				
	РУБЛИ.	КОП.		РУБЛИ.	КОП.	РУБЛИ.	КОП.
Касса (остатокъ въ наличныхъ деньгахъ)	558	84	Оборотный капиталъ (взносы 189 членовъ)			22910	—
Процентныя бумаги, собственность запаснаго капитала н. с. 2500 (остатокъ)	2586	72	Кредиторы				
Процентныя бумаги, собственность фонда сбереженія и вспоможенія чиновниковъ и служителей н. с. 600 (остатокъ)	532	30	а) Поставщики	3485	15		
Процентныя бумаги, собственность фонда учебной помощи для дѣтей чиновниковъ и служителей н. с. 100 (остатокъ)	87	—	б) Кандидаты въ члены	680	—		
Процентныя бумаги, собственность фонда врачебной помощи для чиновниковъ и служителей и ихъ семействъ н. с. 100 (остатокъ)	87	—	в) Съдлецкая стборная страховая группа	15000	—	19165	15
Собственныя процентныя бумаги н. с. 17000 (остатокъ)	14790	—	Фондъ сбереженія и вспоможенія чиновниковъ и служителей (остатокъ)			527	15
Товары (остатокъ)	2456	21	Фондъ учебной помощи для дѣтей чиновниковъ и служителей (остатокъ)			96	50
Магазинъ (остатокъ)	6182	92	Фондъ врачебной помощи для чиновниковъ и ихъ семействъ (остатокъ)			126	20
Дебиторы (остатокъ)	37016	4	Запасный капиталъ (остатокъ)			2854	11
Векселя (остатокъ)	8310	40	Резервный капиталъ (остатокъ)			1600	—
Авансы (остатокъ)	200	—	Наградныя (остатокъ)			29	71
Съдлецкое Общество Взаимнаго Кредита (остатокъ)	100	—	Оборотная провизія (остатокъ)			914	52
Организаціонныя издержки (остатокъ)	304	84	Залоги (остатокъ)			100	—
Движимое имущество (остатокъ)	746	59	Коммерческій банкъ въ Варшавѣ текущій счетъ (остатокъ)			16218	21
			Дивидендъ (остатокъ)			595	30
			Переходящія суммы (остатокъ)				
			Остатокъ прибыли отъ 1899 и 1900 г.	575	29		
			прибыль получ. за отчет. періодъ	8246	77	8822	6
	73958	91				73958	91

И. Состояніе населенія.

Къ 1 Января 1901 года въ губерніи числилось (не считая войскъ) всего списочнаго населенія:

постояннаго	—	мужчинъ .	417905
		женщинъ .	420803
непостояннаго	—	мужчинъ .	38476
		женщинъ .	31173
Итого		мужчинъ .	456381
		женщинъ .	451976
		А всего . . .	908357 душъ.

Изъ этихъ цифръ видно, что въ постоянномъ населеніи на 100 мужчинъ приходится 100,39 женщинъ, въ непостоянномъ—81,02 женщинъ, а въ общемъ на 100 мужчинъ—99,05 женщинъ.

Такъ какъ число непостояннаго населенія сравнительно съ общимъ числомъ невелико, ибо оно составляетъ лишь 7,67% всего населенія, то всѣ дальнѣйшія данныя и выводы произведены относительно всего числа населенія безъ подраздѣленія его на постоянное и непостоянное.

Что касается средней по губерніи плотности населенія, то въ отчетномъ году она равнялась 71,84 чел. на 1 квадратную версту, а въ 1898 году она была 67,47 чел., въ 1899—69,17 чел. и въ 1900—70,33 чел. на 1 квадратную версту; слѣдовательно за 3 года она постепенно увеличалась на 4,37 чел. на 1 квадратную версту или на 6,5%.

При распредѣленіи уѣздовъ по плотности получается слѣдующій рядъ:

въ Гарволинскомъ уѣздѣ	98,29 чел. на 1 кв. вер.
» Сѣдлецкомъ	» 82,50
» Бѣльскомъ	» 80,25
» Венгровскомъ	» 80,16
» Луковскомъ	» 74,22
» Радинскомъ	» 66,51
» Соколовскомъ	» 60,54
» Влодавскомъ	» 56,99
» Константиновскомъ	» 53,87

Въ общемъ, какъ видно изъ приведенныхъ цифръ, густота населенія колеблится между 98,29 и 53,87 чел. на 1 квад. версту и большая плотность замѣчается въ западныхъ уѣздахъ, прилегающихъ къ Варшавской и Радомской губерніямъ, съ населеніемъ польско-мазурскимъ, рим.-католическаго исповѣданія, а меньшая—въ восточныхъ, православныхъ уѣздахъ, прилегающихъ къ Люблинской, Волынской и Гродненской губерніямъ; въ Луковскомъ-же уѣздѣ плотность населенія близко подходитъ къ средней по губерніи плотности.

Если распредѣлить все населеніе губерніи по мѣсту жительства, то получится слѣдующая таблица:

Наименованіе уѣздовъ.	Численность всего населенія.			Число.		Среднее число жителей.		% городского населенія ко всему.
	Въ городахъ.	Въ гминахъ.	Итого	Городовъ.	Гминь.	На одинъ городъ.	На одну гмину.	
Бѣльскій	20823	69608	90431	2	14	10412	4972	29,9
Венгровскій	10730	82376	93106	1	15	10730	5492	11,8
Влодавскій	16261	92557	108818	2	14	8131	6611	17,6
Гарволинскій	13255	133557	146812	2	17	6628	7856	9,2
Константиновскій	—	71874	71874	—	16	—	4492	—
Луковскій	10657	111971	122628	1	22	10657	5090	9,5
Радинскій	20802	77247	98049	2	14	10401	5518	26,9
Соколовскій	8611	71088	79699	1	12	8611	5924	12,1
Сѣдлецкій	21569	75371	96940	1	16	21569	4711	28,6
Итого	122708	785649	908357	12	140	10226	5612	15,6

Изъ этой таблицы усматривается, что въ отчетномъ году въ гминахъ проживало 87,4%, а въ городахъ—15,6% всего населенія.

Въ 1898 году въ городахъ проживало 13,5%, а въ 1899 году 13,6%, значитъ, хотя очень незначительно, а все-таки населеніе стремится больше жить въ городахъ, чѣмъ въ гминахъ, но вообще города Сѣдлецкой губерніи не многочисленны, такъ какъ maximum городского населенія — 29,9% въ Бѣльскомъ уѣздѣ, а минимумъ — въ Константинолскомъ уѣздѣ, гдѣ городовъ вовсе нѣтъ.

Средняя населенность одного города вообще въ отчетномъ году была, какъ видно изъ вышеприведенной таблицы—10266 чел. (въ 1898 году было 9738, а въ 1899 году—9969 чел.) и выше этой средней только 5-ть городовъ, а именно: Сѣдлецъ (21569), Межирѣчье (15154), Бѣла (15144), Венгровъ (10730) и Луковъ (10657).

Если распредѣлить гмины губерніи по абсолютному числу населенія, то получаются слѣдующія данныя: съ населеніемъ менѣе 2000 душъ—1 гмина, отъ 2—4000 душъ—39 гминъ, отъ 4—6000 душъ—60 гминъ, свыше 6000 душъ—40 гминъ; такимъ образомъ, выходитъ, что наибольшее число гминъ съ населеніемъ отъ 4—6000 душъ.

Распредѣленіе населенія Сѣдлецкой губерніи по вѣроисповѣданіямъ, къ которымъ оно принадлежитъ, показываетъ слѣдующая таблица:

Наименованіе городовъ и уѣздовъ.	ПО ВѢРОИСПОВѢДАНІЯМЪ.						Итого.
	Православныхъ.	Католиковъ.	Лютеранъ.	Евреевъ.	Магометанъ.	Др. вѣроисповѣданій.	
Губ. гор. Сѣдлецъ	1010	7066	32	13451	10	—	21569
Сѣдлецкій уѣздъ	1822	65910	1140	6499	—	—	75371
Гор. Бѣла	2643	3992	64	8438	7	—	15144
„ Тересполь	290	406	15	4963	5	—	5679
Бѣльскій уѣздъ	48088	10740	420	10332	28	—	69608
Гор. Венгровъ	108	3157	194	7271	—	—	10730
Венгровскій уѣздъ	302	72963	2732	6379	—	—	82376
Гор. Влодава	1080	689	—	7642	—	—	9411
„ Парчевъ	287	3049	—	3514	—	—	6850
Влодавскій уѣздъ	60382	18514	5584	8077	—	—	92557
Гор. Гарволинъ	34	2468	19	3097	—	—	5618
„ Желеховъ	56	2678	27	4876	—	—	7637
Гарволинскій уѣздъ	298	115932	4061	13266	—	—	133557
Константиновскій уѣздъ	36642	24300	25	10904	3	—	71874
Гор. Луковъ	891	3049	41	6676	—	—	10657
Луковскій уѣздъ	355	100030	1901	9685	—	—	111971
Гор. Радинъ	135	2081	7	3420	—	—	5643
„ Межирѣчье	1004	2432	6	11717	—	—	15159
Радинскій уѣздъ	32952	39925	1564	2806	—	—	77247
Гор. Соколовъ	1085	1487	—	6039	—	—	8611
Соколовскій уѣздъ	6102	59698	857	4431	—	—	71088
Итого — по городамъ	8623	32554	405	81104	22	—	122708
„ по уѣздамъ	186943	508012	18284	72379	31	—	785649
Всего по губерніи	195566	540566	18689	153483	53	—	908357

Изъ этихъ цифръ усматривается, что вообще населеніе, исповѣдывающее римско-католическую религію, составляетъ большую половину (59,51%), засимъ идутъ православные (21,53%), евреи (16,90%), лютеране (2,05%), а меньше всего магометанъ (0,01%).

Эти отношенія одни въ городахъ, а другія въ гминахъ: такъ въ городахъ 66,09% всего населенія составляютъ евреи, католиковъ всего 26,54% и православныхъ 7,03%; въ гминахъ же въ среднемъ преобладаютъ католики, которыхъ 64,66%, затѣмъ православные, которыхъ 23,79% и евреевъ 9,21%.

Въ частности, больше всего процентъ евреевъ въ городахъ: Тересполь (87,40), Влодавъ (81,90), Межирѣчь (77,29), Соколовъ (70,13) и Венгровъ (67,76), а меньше всего — въ Парчевѣ (51,30%). Католиковъ больше всего въ гор. Парчевѣ (44,51%), а меньше всего въ Тересполь (7,15%). Православныхъ болѣе всего въ гор. Бѣль (17,45%), а менѣе всего въ гор. Гарволинъ (0,61%).

Что касается населенія гминъ, то въ этомъ отношеніи Сѣдлецкая губернія рѣзко раздѣляется на двѣ половины: на восточную — православную и западную — рим.-католическую. Подтвержденіемъ этого служатъ нижеслѣдующія данныя:

	Православ.	Католиковъ.
Бѣльскій уѣздъ . .	69,08	15,43
Влодавскій » . .	65,24	20,00
Константиновскій . .	50,98	33,81
Радинскій » . .	42,65	51,71
Соколовскій » . .	8,58	83,98
Сѣдлецкій » . .	2,42	87,45
Венгровскій » . .	0,37	88,57
Луковскій » . .	0,32	89,34
Гарволинскій » . .	0,22	86,80

Лютеране составляютъ 2,05% всего населенія и они проживаютъ почти по всей губерніи, исключая городовъ: Влодавы, Парчева и Соколова, но главнымъ центромъ ихъ осѣлости служитъ Влодавскій уѣздъ, гдѣ ихъ 6,03% и Венгровскій — гдѣ ихъ 3,32% всего населенія. Лицъ, исповѣдающихъ остальные вѣроисповѣданія, очень незначительный процентъ, а именно: 0,01—это магометане, которые проживаютъ въ городахъ: Сѣдлецъ, Бѣль и Тересполь и въ Бѣльскомъ и Константиновскомъ уѣздахъ.

Распределеніе населенія по сословіямъ показываетъ слѣдующая таблица:

Наименованіе городовъ и уѣздовъ.	ПО СОСЛОВІЯМЪ.											Итого.
	Дворянъ		Духовныхъ.	Поч. гражд.	Купцовъ.	Мѣщанъ.	Крестьянъ.	Колонист.	Иностранц.	Отставн. и зап. нижн. чиновъ.	Др. сословіи	
	Имеріи.	Царства Польск.										
Губ. гор. Сѣдлецъ	188	592	25	15	77	17801	2240	—	86	368	177	21569
Сѣдлецкій уѣздъ . . .	12	495	31	—	3	5771	43091	1048	87	3103	21730	75371
Гор. Бѣла	197	336	8	57	1	11517	2245	—	57	427	299	15144
„ Тересполь	2	18	2	5	3	5168	69	—	—	412	—	5679
Вѣльскій уѣздъ	16	294	41	197	1	16954	43206	1371	145	3526	3857	69608
Гор. Венгровъ	7	38	6	—	20	2790	364	—	1	329	7175	10730
Венгровскій уѣздъ	11	238	22	—	68	6191	58413	1738	148	5204	10343	82376
Гор. Влодава	10	37	6	—	16	8863	38	—	8	433	—	9411
„ Парчевъ	—	20	5	6	—	6454	70	—	—	285	10	6850
Влодавскій уѣздъ	6	344	150	23	4	13723	69669	4179	444	3561	454	92557
Гор. Гарволинъ	—	120	2	—	8	5033	29	—	14	394	18	5618
„ Желеховъ	20	30	3	—	—	7013	95	—	1	475	—	7637
Гарволинскій у.	20	457	34	4	—	12519	105608	3681	466	10437	331	133557
Константиновск. у.	23	283	49	2	—	13820	47494	—	209	2811	7183	71874
Гор. Луковъ	92	246	5	—	4	9243	613	—	—	454	—	10657
Луковскій уѣздъ	20	334	32	2	2	14214	74438	1201	292	4852	16584	111971
Гор. Радинъ	—	13	10	—	7	5021	396	—	6	190	—	5643
„ Межирѣчье	—	33	6	—	12	14393	278	—	35	402	—	15159
Радинскій уѣздъ	7	215	85	7	6	3942	68558	815	394	3218	—	77247
Гор. Соколовъ	—	25	4	—	—	7536	414	—	5	627	—	8611
Соколовскій уѣздъ	19	228	50	38	—	4318	42277	194	183	4778	19003	71088
Итого: по городамъ	516	1508	82	83	148	100832	6851	—	213	4796	7679	122708
по уѣздамъ	134	2888	494	273	84	91452	552754	14227	2368	41490	79485	785649
Всего по губерніи	650	4396	576	356	232	192284	559605	14227	2581	46286	87164	908357

Изъ этой таблицы усматривается, что преобладающее сословіе въ губерніи—это крестьяне, которыхъ 62% всего населенія, а такъ какъ они занимаются, главнымъ образомъ, земледѣліемъ, то поэтому Сѣдлецкую губернію нужно считать почти исключительно земледѣльческою. Процентъ лицъ, занимающихся земледѣліемъ еще нѣсколько возрастетъ, если прибавить къ нему землевладѣльцевъ другихъ званій, которые тоже занимаются почти исключительно земледѣліемъ.

Мѣщане составляютъ 21% всего населенія и поэтому можно заключить, что города и посады губерніи не должны быть многочисленны.

Колонистовъ тоже очень мало въ губерніи, ибо вообще ихъ всего 14227 человекъ; проживаютъ-же они, главнымъ образомъ, въ Гарволинскомъ и Влодавскомъ уѣздахъ.

Общее число иностранцевъ незначительно, а именно 2581 человекъ, изъ нихъ—въ гминахъ проживаетъ 2368 чел., а въ городахъ 213 чел.; болѣе всего они проживаютъ въ Гарволинскомъ и Влодавскомъ уѣздахъ.

К. Движеніе населенія.

Данныя по движенію населенія въ отчетномъ году представляетъ нижеслѣдующая таблица:

Наименование городов и уездов.	Къ 1 Января 1901 г. состояло.			Число браковъ.	ВЪ ТЕЧЕНІЕ ОТЧЕТНАГО ГОДА.																								Къ 1 Января 1901 г. состояло.		
					Р О Д И Л О С Ъ.									УМЕРЛО.			Естественная прибыль.			Прибыло на переселеніе.			Убыло на переселеніе.			Дѣйствительный приростъ.					
	Отъ закон. брак.				Отъ незак. брак.			Всего.																							
	МУЖ.	ЖЕН.	Итого		МУЖ.	ЖЕН.	Итого	МУЖ.	ЖЕН.	Итого	МУЖ.	ЖЕН.	Итого	МУЖ.	ЖЕН.	Итого	МУЖ.	ЖЕН.	Итого	МУЖ.	ЖЕН.	Итого	МУЖ.	ЖЕН.	Итого	МУЖ.	ЖЕН.	Итого	МУЖ.	ЖЕН.	Итого
Губ. гор. Съдлецъ	10856	10074	20930	183	294	313	607	12	17	29	306	330	636	172	171	343	134	159	293	772	284	1056	553	157	710	353	286	11209	10360	21569	
Съдлецкій уездъ.	36852	36750	73602	482	1231	1368	2599	43	43	86	1274	1411	2685	651	779	1430	623	632	1255	926	953	1879	618	747	1365	931	838	37783	37588	75371	
Гор. Бѣла . . .	8032	6972	15004	76	177	149	326	—	—	—	177	149	326	103	119	222	74	30	104	59	61	120	40	44	84	93	47	8125	7019	15144	
„ Тересполь . .	2951	2779	5730	21	63	26	89	—	—	—	63	26	89	48	27	75	15	—	14	28	35	63	50	78	128	—	—	2944	2735	5679	
Бѣльскій уездъ .	34273	34096	68369	472	984	995	1979	521	653	1174	1505	1648	3153	856	885	1741	649	763	1412	159	260	419	220	372	592	588	651	34861	34747	69608	
Гор. Венгровъ . .	5266	4949	10215	130	319	287	606	2	2	4	321	289	610	58	68	126	263	221	484	93	82	175	78	66	144	278	237	5544	5186	10730	
Венгровскій уездъ	40529	40270	80799	493	1676	1617	3293	69	83	152	1745	1700	3445	861	892	1753	884	808	1692	972	1062	2034	979	1170	2149	877	700	41406	40970	82376	
Гор. Влодава . .	4541	4875	9416	40	129	50	179	—	—	—	129	50	179	78	41	119	51	9	60	46	48	94	90	69	159	7	—	4548	4863	9411	
„ Нарчевъ . . .	3362	3433	6795	38	111	147	258	—	—	—	111	147	258	91	120	211	20	27	47	30	40	70	27	35	62	23	32	3385	3465	6850	
Влодавскій уездъ	45067	45532	90599	683	1824	1835	3659	176	217	393	2000	2052	4052	1137	1130	2267	863	922	1785	589	613	1202	518	511	1029	934	1024	46001	46556	92557	
Гор. Гарволинъ .	2787	2720	5507	57	108	65	173	2	1	3	110	66	176	51	33	84	59	33	92	39	66	105	40	46	86	58	53	2845	2773	5618	
„ Желеховъ . . .	3679	3805	7484	74	128	143	271	—	5	5	128	148	276	72	67	139	56	81	137	23	39	62	14	32	46	65	88	3744	3893	7637	
Гарволинск. уездъ	64926	65731	130657	1057	3037	2948	5985	66	62	128	3103	3010	6113	1662	1756	3418	1441	1254	2695	966	1158	2124	839	1080	1919	1568	1332	66494	67063	133557	
Константи. уездъ	35129	35987	71116	357	737	712	1449	264	277	541	1001	989	1990	689	748	1437	312	241	553	640	738	1378	456	717	1173	496	262	35625	36249	71874	
Гор. Луковъ . . .	5607	5534	11141	78	141	74	215	6	7	13	147	81	228	141	113	254	6	—	—	19	53	72	108	422	530	—	—	5524	5133	10657	
Луковскій уездъ .	55065	54965	110030	763	2378	2326	4704	46	47	93	2424	2373	4797	1563	1503	3066	861	870	1731	644	893	1537	551	776	1327	954	987	56019	55952	111971	
Гор. Радинъ . . .	2868	2675	5543	18	71	46	117	2	2	4	73	48	121	57	53	110	16	—	11	87	78	165	34	42	76	69	31	2937	2706	5643	
„ Межирѣчье . .	8085	6765	14850	121	220	186	406	16	17	33	236	203	439	115	84	199	121	119	240	403	202	605	398	138	536	126	183	8211	6948	15159	
Радинскій уездъ .	37989	38076	76065	385	1024	909	1933	351	374	725	1375	1283	2658	723	819	1542	652	464	1116	477	585	1062	429	567	996	700	482	38689	38558	77247	
Гор. Соколовъ . .	4486	4045	8531	57	86	55	141	18	12	30	104	67	171	65	35	100	39	32	71	119	33	152	98	45	143	60	20	4546	4065	8611	
Соколовскій уездъ	35506	34787	70293	455	1060	1120	2180	69	69	138	1129	1189	2318	718	729	1447	411	460	871	461	549	1010	437	649	1086	435	360	35941	35147	71088	
Итого { по городамъ	62520	58626	121146	893	1847	1541	3388	58	63	121	1905	1604	3509	1051	931	1982	854	673	1527	1718	1021	2739	1530	1174	2704	1042	520	63562	59146	122708	
{ по уездамъ	385336	386194	771530	5147	13951	13830	27781	1605	1825	3430	15556	15655	31211	8860	9241	18101	6696	6414	13110	5834	6811	12645	5047	6589	11636	7483	6636	392819	392830	785649	
Всего по губерніи	447856	444820	892676	6040	15798	15371	31169	1663	1888	3551	17461	17259	34720	9911	10172	20083	7550	7087	14637	7552	7832	15384	6577	7763	14340	8525	7156	456381	451976	908357	

Населеніе губерній за отчетный годъ возросло въ городахъ на 12,89‰ и въ гминахъ на 18,3‰.


Движеніе населенія губерніи выразилось нижеслѣдующими данными:

‰ браковъ	6,77
» родившихся	38,89
» умершихъ	22,5
» естественнаго прироста	16,39

Что касается въ частности незаконнорожденныхъ по гминамъ, то они составляютъ 109,9‰ всего числа родившихся. Если эти ‰ расположить поуѣздно въ нисходящемъ порядкѣ, то получается слѣдующій рядъ:

Бѣльскій уѣздъ	372,34‰
Радинскій »	272,72
Константиновскій	271,86
Влодавскій »	97,00
Соколовскій »	59,45
Венгровскій »	44,12
Сѣдлецкій »	32,03
Гарволинскій »	20,94
Луковскій »	19,39

Такимъ образомъ, замѣчается, что три уѣзда (Бѣльскій, Радинскій и Константиновскій) рѣзко отличаются отъ другихъ уѣздовъ по громадности ‰ незаконнорожденныхъ. Всѣ эти три уѣзда принадлежатъ къ числу б. униатскихъ и потому высокій ‰ незаконныхъ рожденій не даетъ права вывести заключеніе о низкомъ уровнѣ нравственности населенія этихъ уѣздовъ.



II.

ПОДАТИ И ПОВИННОСТИ.

А. Государственные сборы.

I. Окладные сборы.

Успѣшность взиманія окладныхъ сборовъ по губерніи въ отчетномъ году представляется въ слѣдующемъ видѣ:

Подлежало поступленію:

	НЕДОИМОКЪ.	ОКЛАДА.	ИТОГО.
дворскихъ	8639 р. 32 к.	325770 р. 99 к.	334410 р. 87 к.
посадскихъ	40 » 21 »	27540 » 97 »	27580 » 58 »
крестьянск.	1955 » 88 »	346002 » 50 »	347958 » 38 »
городскихъ	4862 » 82 »	87069 » 30 »	91931 » 12 »
экз. штраф.	8783 » 65 »	—	8783 » 65 »
итого	24281 р. 44 к.	786383 р. 16 к.	810664 р. 60 к.

Въ счетъ этихъ платежей поступило:

	НЕДОИМОКЪ.	ОКЛАДА.	ИТОГО.
дворскихъ	8133 р. 31 к.	319142 р. 36 к.	327275 р. 67 к.
посадскихъ	40 » 21 »	27540 » 37 »	27580 » 58 »
крестьянск.	1733 » 7 »	345875 » 10 »	347608 » 17 »
городскихъ	2948 » 48 »	83474 » 8 »	86422 » 56 »
экз. штраф.	8142 » 44 »	—	8142 » 44 »
итого	20997 р. 51 к.	776031 р. 91 к.	797029 р. 42 к.

Кромѣ того, въ отчетномъ году поступило въ казначейство 202 руб. 88 коп. за другія губерніи и 84 руб. 44 коп. въ счетъ будущихъ платежей.

Къ 1 Января 1902 года оставалось въ недоимкѣ:

	НЕДОИМОКЪ.	ОКЛАДА.	ИТОГО.
дворскихъ	506 р. 57 к.	6628 р. 63 к.	7135 р. 20 к.
крестьянскихъ	222 » 81 »	127 » 40 »	350 » 21 »
городскихъ	1913 » 34 »	3595 » 22 »	5508 » 56 »
экз. штрафовъ	641 » 21 »	—	641 » 21 »
итого	3283 р. 93 к.	10351 р. 25 к.	13635 р. 18 к.

По городамъ и уѣздамъ эта недоимка распредѣляется слѣдующимъ образомъ:

Наименованіе городовъ и уѣздовъ.	ПО СБОРАМЪ.										Итого.		
	Земельнаго налога.	Подымной подати.	Контингентнаго ливерунковаго.	Экзекуціонныхъ штрафовъ.	Квартирнаго налога.								
	РУБЛИ И КОПѢЙКИ.												
Губ. гор. Сѣдлецъ	—	—	480	75	—	—	—	17	227	85	708	77	
Сѣдлецкій уѣздъ	2782	99	822	94	—	—	—	—	—	—	3605	93	
Гор. Бѣла	—	—	—	—	—	—	—	—	—	—	—	—	
Бѣльскій уѣздъ	—	—	—	—	—	—	—	—	—	—	—	—	
Гор. Венгровъ	—	—	—	—	—	—	—	—	—	—	—	—	
Венгровскій уѣздъ	—	—	—	—	—	—	—	—	—	—	—	—	
Гор. Владава	—	—	—	—	—	—	—	—	—	—	—	—	
Владавскій уѣздъ	—	—	—	—	—	—	—	—	—	—	—	—	
Гор. Гарволинъ	—	—	—	—	—	—	—	28	5	25	5	53	
Гарволинскій уѣздъ	595	26	282	68	—	—	34	54	—	—	912	48	
Константиновскій у.	2	26	7	71	—	—	—	—	—	—	9	97	
Гор. Луковъ	—	—	572	11	—	—	14	34	27	50	613	95	
Луковскій уѣздъ	1279	71	801	96	—	—	227	61	—	—	2309	28	
Гор. Радинъ	—	—	383	10	15	16	—	80	11	75	410	81	
Радинскій уѣздъ	93	79	525	45	—	—	24	43	—	—	643	67	
Гор. Соколовъ	—	—	3589	05	176	80	336	74	19	24	4121	83	
Соколовскій уѣздъ	238	49	52	18	—	—	2	30	—	—	292	96	
Итого {	по городамъ	—	—	5025	01	191	96	352	33	291	59	5860	89
	по уѣздамъ	4992	49	2492	92	—	—	288	88	—	—	7774	29
По губерніи	4992	49	7517	93	191	96	641	21	291	59	13635	18	

Успѣшность поступленія окладныхъ сборовъ по каждому уѣзду отдѣльно показываютъ нижеслѣдующія данныя:

въ Сѣдлецкомъ уѣздѣ	95,6142%
» Бѣльскомъ »	100.
» Венгровскомъ »	100.
» Владавскомъ »	100.
» Гарволинскомъ »	99,2016
» Константиновскомъ	99,9865
» Луковскомъ »	97,2057
» Радинскомъ »	98,7862
» Соколовскомъ »	94,4898

Такимъ образомъ, выходитъ, что окладные сборы поступили бездоимочно по Бѣльскому, Венгровскому и по Владавскому уѣздамъ, а низшее поступленіе ихъ было по Соколовскому уѣзду (94,4894).

Если сравнить успѣшность поступленія окладныхъ сборовъ въ отчетномъ году съ успѣшностью предыдущихъ годовъ (въ 1897 г.—99,3251% въ 1898 г.—99,3498%, въ 1899 г.—98,9884% и въ 1900 г.—98,7596%), то оказывается, что начиная съ 1898 года она уменьшается и въ отчетномъ году самая наименьшая, что отчасти объясняется не особенно большими урожаями двухъ послѣднихъ лѣтъ.

II. Неокладные сборы.

Независимо отъ окладныхъ платежей съ населенія губерніи къ началу отчетнаго года причиталось взыскать неокладныхъ и разныхъ другихъ недоимокъ по требованіямъ различныхъ Министерствъ и Департаментовъ всего 459089 руб. 27 коп. и оклада 63971 руб. 62 коп.—итого 523060 руб. 89 коп.

Кромѣ того, въ отчетномъ году причислено: недоимокъ 96226 руб. 25 коп. и оклада 2270806 руб. 7 коп., и исключено со счетовъ: недоимокъ 69752 руб. 7 коп. и оклада 5152 руб. 34 коп., что составляло всего: недоимокъ 492563 руб. 45 коп. и оклада 2329625 руб. 35 коп.—итого 2822188 руб. 80 коп. Эта цифра и составляетъ общую сумму неокладныхъ сборовъ, подлежавшихъ поступленію въ отчетномъ году.

Въ счетъ этой суммы поступило: недоимокъ 60709 руб. 15 коп. и оклада 2302905 руб. 94 коп.—итого 2363615 руб. 9 коп., и на 1 Января 1902 года оставалось: недоимки прежнихъ лѣтъ 431854 руб. 30 коп. и оклада 1901 года 26719 руб. 14 коп. — итого 458573 руб. 71 коп.

Самая крупная недоимка неокладныхъ сборовъ оставалась по Радинскому уѣзду (116540 руб. 30 коп.), а наименьшая— по Гарволинскому уѣзду (7485 руб. 18 коп.).

Успѣшность поступленія неокладныхъ сборовъ въ отчетномъ году составляетъ 83,75% всей ожидавшейся по губерніи суммы неокладныхъ сборовъ.

Если сравнить успѣшность поступленія неокладныхъ сборовъ отчетнаго года съ успѣшностью предыдущихъ 4-хъ лѣтъ (въ 1897 г.—85,17%, въ 1898 г.—86,43%, въ 1899 г.—86,79% и въ 1900 г.—83,16%), то оказывается, что въ отчетномъ году неокладные сборы поступали успѣшнѣе, чѣмъ въ 1900 году, но хуже, чѣмъ въ 1897, 1898 и 1899 годахъ.

Вообще для объясненія значительности недоимокъ по неокладнымъ сборамъ и разнаго рода взысканіямъ слѣдуетъ замѣтить, что большую часть ихъ составляютъ невзысканные штрафы съ семействъ евреевъ, уклонившихся отъ исполненія воинской повинности. Въ отчетномъ году этотъ штрафъ, составлявшій 13,58% всей суммы подлежащихъ поступленію неокладныхъ сборовъ, сравнительно съ прошлымъ годомъ, увеличился на 30718 руб. 74 коп.

Если сравнить эти штрафы за 10-лѣтній періодъ (къ 1 Января 1893 г. было 114368 руб. 71 коп., а къ 1 Января 1902 года 383122 руб. 9 коп.), то получается, что за эти 10 лѣтъ они увеличились въ 3,35 раза.

III. Податные недоимки разсроченные.

На 1 Января 1901 года оставалось разсроченных: наследственных пошлинь 1004 руб. 81 коп. и поземельнаго налога и подымной подати съ дворянскихъ имуществъ по Гарволинскому уѣзду 151 руб. 85 коп. — итого 1156 руб. 66 коп.

Въ теченіе отчетнаго года исключено наследственныхъ пошлинь 193 руб. 97 коп. и вновь причислено сихъ пошлинь 2045 руб. 30 коп. и поземельнаго налога и подымной подати 170 руб. 65 коп., а именно: по Соколовскому уѣзду — поземельнаго налога 61 руб. 49 коп. и подымной подати 16 руб., итого 77 руб. 49 коп. и по Гарволинскому уѣзду—поземельнаго налога 67 руб. 38 коп. и подымной подати 25 руб. 78 коп., итого 93 руб. 6 коп.

Въ счетъ разсроченныхъ недоимокъ поступило: наследственныхъ пошлинь 241 руб. 64 коп. и податей 151 руб. 85 коп. — итого 393 руб. 49 коп., и къ 1 Января 1902 года остается въ недоимкѣ: наследственныхъ пошлинь 2614 руб. 50 коп. и податей 170 руб. 65 коп., итого—2785 руб. 15 коп.

IV. Чрезвычайные доходы.

По распоряженію Министерства Финансовъ недоимка б. квартирнаго сбора перенесена въ чрезвычайный доходъ и таковаго подлежало къ поступленію къ 1 Января 1901 года 2626 руб. 69 коп.; въ теченіе года причислено 31 коп., исключено 94 руб. 42 коп., взыскано 1305 руб. 36 коп. и къ 1 Января 1902 года остается въ недоимкѣ 1227 руб. 23 коп., а именно: по Сѣдлецкому уѣзду—74 руб. 58 коп., по Гарволинскому уѣзду—22 руб. 16 коп., по Луковскому уѣзду—47 руб. 69 коп., по Радинскому уѣзду—528 руб. 58 коп. и по Соколовскому уѣзду—554 руб. 21 коп.

Б. Государственные и губернскіе сборы.

Транспортный сборъ.

По росписанію, утвержденному Г. Министромъ Внутреннихъ Дѣлъ на 1901 годъ, норма сбора была опредѣлена по 17 коп. съ каждаго городского и сельскаго дыма, а потому, сообразно числу 93249 дымовъ Сѣдлецкой губерніи, подлежало поступленію въ отчетномъ году 15852 руб. 33 коп., на 107 руб. 48 коп. больше, чѣмъ въ 1900 году. Въ дѣйствительности-же въ отчетномъ году поступило всего 15709 руб. 97 коп. и 142 руб. 36 коп. остались въ недоимкѣ (по Радинскому уѣзду).

Съ разрѣшенія Главнаго Тюремнаго Управленія въ отчетномъ году изъ этого сбора израсходовано было 8542 руб. 74 коп., на 824 р. 55 к. меньше, чѣмъ въ прошломъ 1900 году.

Въ сбереженіи къ 1 Января 1902 года состоитъ суммъ этого сбора—7309 руб. 59 коп., на 759 руб. 2 коп. больше противъ прошлаго 1900 года.

Губернскіе земскіе сборы.

А. ДОРОЖНЫЙ СБОРЪ.

Сборъ этотъ предназначенъ на содержаніе губернскихъ земскихъ дорогъ I-го разряда. Дороги II-го разряда (уѣздныя) содержатся на счетъ гминной дорожной повинности; но если постройка и починка, состоящихъ въ вѣдѣніи гмины, мостовъ обходится въ теченіе года для какой нибудь гмины болѣе 400 руб., то ей можетъ быть выдаваемо соотвѣтственное пособіе изъ суммъ дорожнаго сбора.

Движеніе денежныхъ суммъ этого сбора въ отчетномъ году было слѣдующее: къ 1 Января 1901 года состояло 31059 руб. 54 коп.; подлежало поступленію — согласно росписанію, утвержденному Сѣдлецкимъ Губернскимъ Правленіемъ, сбора 89335 руб. 59 коп. и недоимки 2657 руб. 95 коп., а всего— 91993 руб. 54 коп.

Въ теченіе отчетнаго года причислено: недоимокъ 614 руб. 5 коп. и оклада 78 руб. 91 коп., итого — 692 руб. 96 коп.; исключено ничего не было; итого подлежало къ поступленію въ отчетномъ году—оклада 89414 руб. 50 коп. и недоимокъ 3272 руб., а всего—92686 руб. 50 коп.

Въ счетъ этой суммы поступило: оклада 88469 руб. 3 коп. и недоимокъ 1708 руб. 95 коп., итого—90177 руб. 98 коп. и на 1 Января 1902 года оставалась недоимка въ размѣрѣ 2508 руб. 52 коп., а именно: оклада 1901 года — 945 руб. 47 коп. и прежнихъ лѣтъ—1563 руб. 5 коп. Наибольшая недоимка числится по Радинскому уѣзду (876 руб. 49 коп.), а по Бѣльскому и Венгровскому уѣздамъ—вся сумма оклада и недоимокъ поступила полностью.

Сравнительно съ 1900 годомъ недоимка уменьшилась на 149 руб. 43 коп.

Кромѣ того, въ отчетномъ году поступило 10% дорожнаго сбора 14256 руб. 12 коп. и случайныхъ доходовъ 1141 руб. 2 коп., въ томъ числѣ: съ аренды 3-хъ тарифныхъ мостовъ въ пос. Ливѣ—1026 руб. 50 коп. и мелочныхъ доходовъ 114 руб. 52 коп.

Наличныхъ суммъ дорожнаго сбора къ 1 Января 1901 года состояло 31059 руб. 54 коп., а на 1 Января 1902 года оставалось 13888 руб. 87 коп.

Б. СТРАХОВОЙ СБОРЪ.

На основаніи Высочайше утвержденнаго 10 Юня 1900 года мнѣнія Государственнаго Совѣта во всѣхъ губерніяхъ Привислинскаго края, а въ томъ числѣ и въ Сѣдлецкой губерніи, взамѣнъ взаимнаго Губернскаго отъ огня Страхованія, которымъ завѣдывало Губернское Правленіе и подвѣдомственныхъ ему уѣздныхъ управленій, съ 1 Юля отчетнаго года введено взаимное Страхованіе строеній отъ огня губерній Царства Польскаго и Управленіе для всего края находится въ гор. Варшавѣ.

Въ отчетномъ году это управленіе не сообщило никакихъ данныхъ по ходу страховаго сбора и дѣла, а потому свѣдѣнія не помѣщаются.

В. СБОРЪ ПО ЗАСТРАХОВАНІЮ РОГАТАГО СКОТА ОТЪ ЧУМЫ.

Сборъ этотъ, установленный Высочайше утвержденными 20 Юля 1870 года правилами, взимался въ отчетномъ году въ размѣрѣ 1 коп. съ каждой головы рогатаго скота, за исключеніемъ телятъ.

На основаніи произведенной въ 1901 году переписи, въ губерніи числилось крупнаго рогатаго скота: воловъ и быковъ 32869, коровъ 230731 и яловаго скота 76156, а всего — 339756 штукъ.

Вознагражденіе за убитый для пресѣченія чумы скотъ опредѣлено на 1901 годъ въ размѣрѣ 60 руб. за вола и быка, 40 руб. за корову, 30 руб. за штуку яловаго скота и 10 руб. за теленка.

За отсутствіемъ эпизоотіи чумы рогатаго скота расходовъ на этотъ предметъ въ отчетномъ году не производилось.

Оборотъ суммъ этого сбора въ 1901 году представляется въ слѣдующемъ видѣ: къ 1 Января 1901 года состояло въ наличности въ казначействахъ губерніи — 4349 руб. 25 коп., подлежало къ поступленію: недоимки прежнихъ лѣтъ 8 руб. 66 коп. и оклада 1901 года 3441 руб. 31 коп.; въ счетъ таковыхъ поступило 3421 руб. 48 коп. и къ 1 Января 1902 года осталось въ недоимкѣ 28 руб. 49 коп.

Въ теченіе отчетнаго года израсходовано на Управленіе дѣлами по прекращенію чумы 4001 руб. 45 коп. и на 1 Января

ря 1902 года осталось въ наличности въ казначействахъ Сѣдлецкой губерніи 4937 руб. 26 коп.

Г. БОЖНИЧНЫЙ СБОРЪ.

Сборъ этого наименованія, установленный съ еврейскихъ обществъ на содержаніе синагогъ, молитвенныхъ домовъ, раввиновъ, школъ, больницъ и на вспоможеніе бѣднымъ евреямъ, слагается изъ доходовъ отъ религіозныхъ обрядовъ и требъ, изъ пожертвованій предъ суднымъ днемъ, а при недостаточности сихъ средствъ, взимается еще сборъ съ еврейскихъ семействъ, раздѣленныхъ для этого по степени состоятельности на четыре разряда.

Проекты прихода-расходныхъ смѣтъ по каждому божничному округу, каковыхъ въ Сѣдлецкой губерніи 32, составляются на каждые три года и утверждаются Губернскимъ Правленіемъ и въ 1901 году такъ-же, какъ и въ 1900 году, по всеѣмъ округамъ подлежало къ поступленію 34552 руб. 37½ коп., а израсходованію 34291 руб. 37½ коп.

В. Мѣстные сборы.

Гминные сборы.

Къ числу общественныхъ сборовъ относятся гминные сборы, разверстка которыхъ производится по числу морговъ владѣемой плательщиками земли (1 моргъ = 0,51248 десят.), за исключеніемъ самостоятельныхъ посадскихъ гминъ, въ коихъ распределеніе этихъ сборовъ производится по числу владѣльцевъ недвижимой собственности, а не по количеству земли.

Въ отчетномъ году гминные сборы по уѣздамъ распределялись слѣдующимъ образомъ:

Наименованіе уѣздовъ.	Число гминъ.	И з р а с х о д о в а н о в ъ 1 9 0 1 г о д у .											Пространство земли (въ моргахъ), обложенной сборомъ.	Средній размѣръ сбора на 1 моргъ.
		На содержаніе гминныхъ управленій.			Число Судовъ.	На содержаніе Гмин. Судовъ.	На содержаніе начальныхъ училищъ.	Расходы, обязат. въ силу Правит. распоряженій.	На общественныя надобности, устан. самими гминными сходами.	Итого.				
		Личный составъ.	Канцелярскіе и др. расходы	Наемъ помѣщ. и ремонтъ ихъ.										
РУБЛИ И КОПѢЙКИ.			РУБЛИ И КОПѢЙКИ.											
Сѣдлецкій . . .	16	6439 40	2800 20	20 —	5	3224 73	5251 92	2984 45	9250 90½	29971 60½	184555	16		
Бѣльскій . . .	14	6483 35	2110 17½	178 14	4	2278 94	5071 13	3260 63	7949 56	27331 92½	197600	15		
Венгровскій . . .	15	5280 —	2599 69	— —	5	2834 26	3110 84½	2922 51	7517 6	24264 36½	165472	14		
Влодавскій . . .	14	7308 70	4193 82	431 60	4	2798 2	4517 56	2873 84½	21380 99½	43504 54	273989	24		
Гарволинскій . . .	17	9780 56	5347 72	716 13	3	3617 50	— —	4629 5	18838 21	42929 17	231007	20		
Константиновскій	16	6967 20	2695 92½	383 3	4	2504 37	3875 29	2923 5	10149 39	29503 25½	208162	14		
Луковскій . . .	22	9364 10	3192 23	564 28	6	3655 68	710 49	4253 34	12874 89	34620 1	250505	13¼		
Радинскій . . .	14	6166 90	1914 86	257 25	4	3052 22	— —	3606 15	11566 86	26564 24	206643	13		
Соколовскій . . .	12	4260 —	2552 —	905 78	3	4200 —	3338 8	4159 69	6826 92	26242 47	172598	16		
Итого по губ.	140	62050 21	27406 62	3461 21	40	28165 72	25375 31½	31617 71½	106354 79	284931 58	1890531 =968863 десять.	16		

Изъ этой таблицы усматривается, что количество расходовъ на одну гмину колебалось отъ 1570 руб. 91 коп. (Луковскій уѣздъ) — до 3107 руб. 47 коп. (Влодавскій уѣздъ), въ среднемъ-же по 2035 руб. 23 коп. на 1 гмину.

Въ гминахъ самостоятельныхъ посадскихъ и вообще въ посадахъ расходы на гминныя надобности покрывались изъ общихъ посадскихъ доходовъ; въ сельскихъ-же гминахъ самый малый сборъ приходился въ гминѣ Головчице, Константиновскаго уѣзда, — по 16 коп., а самый большой былъ въ гминѣ Тржебешевъ, Луковского уѣзда, — по 56 коп. съ десятины удобной земли.

Г. Городскіе доходы и расходы.

Городскихъ суммъ по кассамъ къ 1 Января 1901 года въ наличности состояло:

по гор. Сѣдлецу . . .	5025 руб. 51 коп.
» Бѣлѣ . . .	2294 » 53 ¹ / ₂ »
» Венгрову . . .	4362 » 3 »
» Влодавѣ . . .	5687 » 51 »
» Гарволину . . .	2666 » 52 »
» Желехову . . .	1519 » 32 ¹ / ₂ »
» Лукову . . .	3305 » 63 »
» Межирѣчью . . .	5366 » 1 »
» Парчеву . . .	42 » 24 »
» Радину . . .	2922 » 30 ³ / ₄ »
» Соколову . . .	1046 » 76 ¹ / ₄ »
» Тересполью . . .	1521 » 58 ¹ / ₄ »

итого 35759 руб. 96¹/₄ коп.

Дѣйствительныя поступленія и расходы по каждому городу въ отдѣльности за отчетный годъ показываютъ приложенныя къ Обзору таблицы.

Что касается городскихъ капиталовъ постоянныхъ (неприкосновенныхъ) и запасныхъ (безерочныхъ вкладовъ), находящихся въ Варшавской Конторѣ Государственнаго Банка, то состояніе ихъ къ 1 Января 1902 года показываетъ нижеслѣдующая таблица:

гор.	Неприкосновенные капиталы.	Безерочные вклады.
гор. Сѣдлецъ . . .	26847 р. 3 к.	37089 р. 56 к.
» Бѣла . . .	— » — »	9178 » 77 »
» Венгровъ . . .	— » — »	6702 » 89 »
» Влодава . . .	— » — »	2789 » 41 ¹ / ₂ »
» Гарволинъ . . .	144 » 95 ¹ / ₂ »	7516 » 96 ¹ / ₂ »
» Желеховъ . . .	— » — »	15601 » 44 ¹ / ₂ »
» Луковъ . . .	6672 » 51 ¹ / ₂ »	12768 » 42 ³ / ₄ »
» Межирѣчье . . .	— » — »	2987 » 97 »

	Неприкосновенные капиталы.	Безсрочные вклады.
гор. Парчевъ . . .	1528 р. 16 к.	9929 р. 47½ к.
» Радинъ . . .	9 » 52 »	3482 » 51 »
» Соколовъ . . .	— » — »	4779 » 10 »
» Тересполь . . .	— » — »	2456 » 79 »
итого	35902 р. 24 к.	115303 р. 31¼ к.

Д. Акцизные сборы.

Поступленіе акцизныхъ сборовъ въ отчетномъ году выражалось слѣдующими цифрами:

Поступило:

- 1) Акциза съ вина и спирта —
 - а) по винокуреннымъ, спиртоочистительнымъ и уксуснымъ заводамъ . . . 34293 руб. 92 коп.
 - б) по казеннымъ складамъ . . . 852483 » 41 »
- Акциза съ пивоваренія 97632 » 80 »
- Акциза съ медоваренія 107 » — »
- Патентнаго сбора 13106 » 84 »
- 2) Акциза съ сахара 230152 » 4 »
- Патентн. сбора съ сахарн. заводовъ 1400 » 26 »
- 3) Отъ продажи табачно-акцизныхъ патентовъ и марокъ 13631 » 20 »
- 4) Акциза съ зажигательныхъ спичекъ 6772 » 50 »

А всего 1249579 руб. 97 коп.

Такимъ образомъ, въ отчетномъ году сбора съ питей поступило всего 997623 руб. 97 коп., меньше противъ 1900 года на 78772 руб. 12 коп.; акциза съ сахарнаго производства 231552 руб. 30 коп., болѣе противъ 1900 года на 5018 руб. 19 коп.; отъ продажи табачно-акцизныхъ патентовъ 13631 руб. 20 коп., болѣе противъ 1900 года на 354 руб. 95 коп.; акциза со спичекъ 6772 руб. 50 коп., болѣе противъ 1900 года на 3972 руб. 50 коп.

Е. Натуральная повинности.

1) Квартирная повинность.

На основаніи Устава о земской повинности, квартирная повинность состоитъ въ томъ, что у жителей городовъ, посадовъ и деревень отводятся квартиры въ натурѣ для войскъ и чиновъ военнаго и гражданскаго вѣдомствъ, имѣющихъ право на квартирное довольствіе, съ уплатою домовладѣльцамъ причитающагося имъ по тарифу вознагражденія изъ суммъ Главнаго Интендантскаго и Главнаго Инженернаго Управленія Военнаго Вѣдомства.

Что касается войскъ, то въ отчетномъ году въ губерніи квартировали тѣ-же, что и въ предыдущемъ 1900 году, и общая ихъ численность, за исключеніемъ жандармскихъ управленій и командъ земской стражи, простиралась до 16202 чел.

Въ 1901 году за наемъ казармъ и офицерскихъ квартиръ было выдано по § 5 ст. 13 смѣты Главнаго Интендантскаго Управленія 63645 руб. 97 коп. и осталось неудовлетворенныхъ расходовъ 14533 руб. 95 коп., и по § 5 ст. 1 см. Главнаго Инженернаго Управленія было выдано 44900 руб. 67 коп. и осталось неудовлетворенныхъ расходовъ 11485 руб. 13 коп.

2) Подводная повинность.

Поставка жителями Сѣдлецкой губерніи подводъ при передвиженіи войскъ, военныхъ командъ, этаповъ и пересылкѣ арестантовъ внѣ этапныхъ линій, а также для лицъ, имѣющихъ на то право по закону, производится по очереди для чего ведутся особые списки по городамъ—въ магистратахъ, а по селеніямъ—въ гминныхъ управленіяхъ. Подводы въ отчетномъ году, какъ и прежде, поставлялись двухъ родовъ — платныя и бесплатныя.

Въ отчетномъ году поставлено было всего по губерніи 29026 платныхъ и 4139 бесплатныхъ подводъ, а въ 1900 году было поставлено 20650 платныхъ и 4683 бесплатныхъ подводъ. Такое увеличеніе числа поставленныхъ населеніемъ подводъ объясняется бывшими въ Августѣ отчетнаго года въ губерніи большими маневрами, во время которыхъ для войскъ потребовалось довольно значительное количество подводъ.

Неравномѣрность распредѣленія по уѣздамъ подводной повинности зависитъ отъ мѣстныхъ условій, между которыми особенное значеніе имѣютъ направленіе этапныхъ линій и передвиженіе войскъ.

3) Дорожная (шарварковая) повинность.

Раскладка шарварковой повинности между жителями представлена гминнымъ сходамъ, а наблюденіе за отбываніемъ ея возложено на гминныхъ войтовъ. Для соблюденія равномѣрнаго распредѣленія этой повинности въ гминахъ составляется ежегодное распредѣленіе ея, сообразно которому, по мѣрѣ надобности, и наряжаются конные и пѣшіе рабочіе для исполненія повинности въ натурѣ. Однако-же въ нѣкоторыхъ случаяхъ эта повинность можетъ быть замѣняема на деньги.

Дорожная повинность на 1901 годъ поуѣздно была распредѣлена слѣдующимъ образомъ:

Наименованіе уѣздовъ.	Количество.				Опредѣлено шарварка въ натурѣ.		Замѣнено на деньги.		Примѣ- чаніе.
	Дорогъ II-го разря- да.		Дымовъ.		Кон- ныхъ.	Пѣ- ныхъ.	руб.	коп.	
			Привлечен. къ ис- полненію шарвар- ковой повинности.	Не подлежащихъ привлеч. къ испол. шарварк. повин.					
	вер.	саж.			дней.	дней.	руб.	коп.	
Сѣдлецкій	134	150	—	—	4833	4718	19	9	Въ Сѣдлецкомъ уѣздѣ раскладки составлены по количеству земли (164728 морг.), а по тому количе- ство дымовъ не показано.
Бѣльскій	99	300	5924	191	8211	8136	32	—	
Венгровскій	235	149	7947	233	9047	9446	231	—	
Влодавскій	242	178	9038	554	18359	20183	479	35	
Гарволинскій	290	50	9404	277	14393	9339	2266	22	
Константиновскій	103	361	5355	205	5190	7192	694	6	
Луковскій	139	420	10267	1179	6146	7943	1022	—	
Радинскій	339	—	6068	547	6188	8327	—	—	
Соколовскій	249	250	6149	356	7695	7058	295	50	
Итого	1833	358	60152	3542	80062	82392	5039	22	

4) Военская повинность.

На основаніи Высочайше утвержденнаго 1 Января 1874 года Устава о военной повинности и согласно Высочайшему Указу, данному Правительствующему Сенату въ 4 день Іюня 1901 года, былъ произведенъ въ отчетномъ году 28-й годовой призывъ на службу новобранцевъ, который законченъ былъ повсемѣстно по губерніи къ 3 Ноября, и по которому назначено было къ приему на службу 2269 чел.

Достигшихъ призывнаго возраста и записанныхъ въ призывные списки въ отчетномъ году было 7357 чел. (изъ нихъ христіанъ 5796 и евреевъ 1561) и, кромѣ того, по дополнительному списку А—2 чел. и списку Б—1014 чел.

Въ общемъ числѣ лицъ, подлежащихъ вынудію жеребья, заключалось льготныхъ: 1-го разряда—1369 чел., 2-го разряда—1204 чел. и 3-го разряда—340 чел., итого 2913 чел.

Принято всего на службу: внесенныхъ въ призывные списки—2135 чел., въ дополнительный списокъ А—1 чел. и списокъ Б—133 чел., итого 2269 чел.; изъ нихъ: способныхъ къ строевой службѣ—2219 чел., къ нестроевой—37 чел. и зачислено въ запасъ, на основаніи ст. 80 Устава о воин. повинности—13 чел.

По національности все число призывныхъ распределяется: русскихъ 429 чел., поляковъ 1259 чел., нѣмцевъ 47 чел. и евреевъ 534 чел.; а по вѣроисповѣданіямъ: на 424 православныхъ и единовѣрцевъ, 1311 прочихъ христіанъ и 534 іудейскаго вѣроисповѣданія.

По росту призывные распределялись нижеслѣдующимъ образомъ:

въ 2 арш. 2 ¹ / ₂ верш.	. . .	52 чел.
— 3 »	. . .	298 »
— 4 »	. . .	578 »
— 5 »	. . .	628 »
— 6 »	. . .	446 »
— 7 »	. . .	190 »
— 8 »	. . .	53 »
— 9 »	. . .	11 »

Во время и послѣ производства призыва въ Уѣздныя по воинской повинности Присутствія въ отчетномъ году поступило 12-ть жалобъ на неправильности въ призывныхъ спискахъ, изъ нихъ признано уважительными 5.

Въ Губернское по воинской повинности Присутствіе принесено было: а) 2 жалобы на неправильности въ призывныхъ спискахъ—изъ нихъ ни одна не признана уважительною; б) 7 жалобъ по опредѣленію неспособности къ труду—уважена 1; в) 51 жалоба по назначенію льготъ—уважено 15; г) 190 жалобъ по опредѣленію годности къ службѣ—уважено 29.

Въ Правительствующій Сенатъ принесено всего 9 жалобъ.



III.

ОБЩЕСТВЕННОЕ БЛАГОУСТРОЙСТВО И БЛАГОЧИНІЕ.

А. Казенныя и общественныя зданія.

Въ теченіе 1901 года, по утвержденнымъ Губернскимъ Правленіемъ планамъ, построены были въ городахъ губерніи слѣдующія частныя постройки:

Наименованіе городовъ.	ПОСТРОЙКИ.					
	Деревянные дома.	Дома каменные.			Хозяйственныя.	
		Одно- этажные.	Двухъ- этажные.	Трехъ- этажные.	Камен- ныя.	Деревян- ныя.
Губ. гор. Сѣдлецъ . . .	2	1	9	5	16	—
Гор. Бѣла	7	2	2	—	—	24
„ Венгровъ	7	2	1	—	—	35
„ Владова	4	2	—	—	—	—
„ Гарволинъ	2	1	1	—	2	3
„ Желеховъ	1	3	1	—	2	1
„ Луковъ	9	1	—	—	1	12
„ Парчевъ	6	—	—	—	—	50
„ Межирѣчье	—	1	—	—	—	—
„ Тересполь	4	—	—	—	—	4
„ Соколовъ	2	—	—	—	—	2
Итого	46	13	14	5	21	131

Во всѣхъ городахъ Сѣдлецкой губерніи въ отношеніи наружнаго благоустройства и опрятности, по имѣющимся въ ихъ распоряженіи средствамъ, находились въ хорошемъ состояніи; почти вездѣ улицы мощены, освѣщены и обсажены деревьями и почти во всѣхъ городахъ имѣются сады и скверы.

Б. Пути сообщенія.

Кромѣ главныхъ естественныхъ путей сообщенія, которыми служатъ четыре рѣки: Западный-Бугъ, Висла, Вепрь и Ливецъ, Сѣдлецкая губернія вообще богата усовершенствованными путями сообщенія.

Рельсовый путь, пересекающій губернію въ различныхъ направленіяхъ и проходящій около всѣхъ городовъ губерніи,

исключая Венгрова и Желехова, прелегаеть на протяженіи 423 вереть съ главными узловыми станціями въ гор. Съдлецѣ и Луковѣ.

Равнымъ образомъ, вся губернія перерѣзывается по разнымъ направленіямъ дорогами, протяженіе которыхъ представляется слѣдующими цифрами: государственнаго шоссе — 443 вер., губернскихъ или дорогъ I-го разряда — 477 вер. 492 саж., уѣздныхъ или дорогъ II-го разряда — 3258 вер. 208 саж., и проселочныхъ или дорогъ III-го разряда — 6618 вер., итого — 10796 вер. 492 саж.; (противъ 1900 года не измѣнилось).

Въ вѣдѣніи Министерства Путей Сообщенія состоятъ государственныя шоссеиныя дороги, проходящія въ предѣлахъ губерніи на протяженіи 443 вереть.

Губернскія (перворазрядныя) дороги, сооружаемыя и содержимыя на счетъ губернскаго земскаго дорожнаго сбора, въ отчетномъ году простирались на 477 вер. 492 саж. Изъ нихъ: шоссированныхъ 423 вер. 430 саж., остальные-же 54 вер. 62 саж. грунтовыя дороги. Въ числѣ шоссированныхъ дорогъ заключается 9 вер. 72 саж. мощенныхъ, которыя проходятъ по городамъ и посадамъ губерніи.

Уѣздныхъ (второразрядныхъ) дорогъ, которыя содержатся на счетъ гминныхъ натуральныхъ повинностей, въ отчетномъ году было всего 3258 вереть.

Въ среднемъ на 1 квад. версту площади губерніи приходится земскихъ дорогъ I и II разряда—0,19 версты.

Дороги III-го разряда (проселочныя), содержаніе которыхъ лежитъ на обязанности владѣльцевъ, въ предѣлахъ земель которыхъ онѣ пролегають, имѣли въ отчетномъ году протяженія 6618 вереть.

Сравнительно съ 1900 годомъ число мостовъ и трубъ на дорогахъ I-го разряда въ отчетномъ году не измѣнилось и къ 1 Января 1902 года состояло мостовъ: на каменныхъ устояхъ 344, на деревянныхъ 114 и штайнгутовыхъ трубъ 47, а всего 505. Тарифныхъ мостовъ въ отчетномъ году было всего 9.

В. Почта и телеграфъ.

Въ отчетномъ году въ губерніи находились тѣ-же почтово-телеграфныя учрежденія, что и въ предыдущемъ году, но произошло слѣдующее измѣненіе: 1) Замолодычское почтовое отдѣленіе, Влодавскаго уѣзда, вмѣстѣ съ почтово-телеграфной Государственной сберегательной кассой, переведено въ пос. Сосновицы, того-же уѣзда съ переименованіемъ въ Сосновицкое и 2) установлена доставка на домъ простой корреспонденціи изъ Яновскаго почтово-телеграфнаго отдѣленія.

Служащихъ въ почтово-телеграфныхъ учрежденіяхъ къ 1 Января 1902 года состояло: чиновниковъ 71, почталіоновъ 38 и сторожей 19 чел.

Конныхъ почтовыхъ станцій въ губерніи въ отчетномъ году было 10 и на нихъ содержалось 40 лошадей и 22 почтара. Лошадей отпущено было подъ почту и эстафеты 4418 и для проѣзжихъ 254.

Такое незначительное количество лошадей, отпущенное подъ проѣзжающихъ, объясняется какъ довольно большимъ развитіемъ извоза и малыми разстояніями переѣздовъ вообще, такъ и затруднительностью при перемѣнѣ лошадей на станціяхъ, при весьма маломъ числѣ ихъ по штату.

Протяженіе почтовыхъ трактовъ въ губерніи было: желѣзно-дорожныхъ—346 верстъ, шоссейныхъ—188 $\frac{1}{2}$ верстъ и грунтовыхъ — 108 $\frac{1}{4}$ верстъ. По означеннымъ путямъ почтами было пройдено въ теченіе отчетнаго года: по желѣзно-дорожнымъ — 282580 вер., по шоссейнымъ — 103867 вер. и по грунтовымъ — 50128 верстъ.

Протяженіе-же телеграфныхъ линий было 405 $\frac{1}{4}$ версты и на нихъ проводовъ — 538 $\frac{3}{4}$ версты.

Оборотъ почтово-телеграфныхъ суммъ и число отправленной и полученной корреспонденціи показываютъ приложенныя къ Обзору таблицы.

Г. Народная нравственность.

Нравственныя качества населенія оцѣниваются большей или меньшей преступностью его и самимъ характеромъ совершенныхъ преступленій.

Что касается въ частности дѣлъ, разсмотрѣнныхъ въ 1901 года въ Сѣдлецкомъ Окружномъ Судѣ, по коимъ приговоры вошли въ законную силу, то онѣ распредѣляются слѣдующимъ образомъ:

	Совершено преступле- ній.	Оправдано и освобож.		Осуждено:	
		муж.	жен.	муж.	жен.
противъ вѣры	3	1	—	2	—
» порядка управленія	70	65	2	72	17
» службы Государственной и общественной	32	10	—	39	—
» постановленій о повинно- стяхъ Госуд. и земскихъ	3	20	—	2	—
» имущества и доход. казны	6	—	—	10	—
» общественного благоустр. и благочинія	47	46	4	27	12
» жизни, здравія, свободы и чести частныхъ лицъ	113	91	12	79	12

	Совершенно преступле- ній.		Оправдано и освобожд. муж. жен.		Осуждено: муж. жен.	
	муж.	жен.	муж.	жен.	муж.	жен.
противъ правъ семейныхъ	4	3	1	1	—	—
» собственности частн. лицъ	79	32	5	60	2	—
Преступленій, подсудныхъ Окруж- ному Суду по ст. 1289 У. У. С.	51	35	3	55	3	—
итого	408	303	27	347	46	—

Слѣдовательно, наибольшее количество преступленій было совершено противъ жизни, здравія, свободы и чести частныхъ лицъ (113), изъ нихъ наибольшее — нанесеніе увѣчья, ранъ и другихъ поврежденій здоровью (79), смертоубійство (23); противъ собственности частныхъ лицъ (79), изъ нихъ кражи (67); и преступленія противъ порядка управленія (70), изъ ихъ наибольшее противъ вѣры (3), противъ постановленій о повинностяхъ Государственныхъ и земскихъ (3) и противъ имущества и доходовъ казны (6).

Что касается наказаній, къ которымъ приговорены были осужденные въ отчетномъ году, то онѣ слѣдующія:

	Муж.	Жен.
къ отдачѣ въ исправит. арестантскія отдѣленія	49	—
къ заключенію въ Тюрьму: { съ лишеніемъ всѣхъ особыхъ правъ и преимуществъ	8	1
{ безъ лишенія правъ	50	3
къ аресту	197	31
къ выговорамъ, замѣчаніямъ, внушеніямъ и де- нежнымъ взысканіямъ	33	2
къ церковному покаянію	3	9
по другимъ наказаніямъ	1	—
итого	374	46

Въ отчетномъ году 9 Мирowymi Судьями и 40 Гминными Судами двухъ судебно-мировыхъ округовъ губерніи было всего рассмотрѣно 25158 дѣлъ и по нимъ привлечено къ отвѣтственности 34468 муж. и 5015 жен., изъ нихъ: оправдано и освобождено отъ суда 22503 мужчинъ и 3457 женщинъ и присуждено: къ тюремному заключенію 654 чел., къ аресту 4066 чел., къ денежнымъ взысканіямъ: въ пользу мѣстъ заключенія съ 8645 человекъ, въ пользу частныхъ лицъ, а также вѣдомствъ и учрежденій съ 70 чел. и къ выговорамъ, внушеніямъ и замѣчаніямъ 88 чел.

Нижеслѣдующая таблица указываетъ какъ на распредѣленіе числа преступленій, такъ привлеченныхъ къ отвѣтственности, оправданныхъ, освобожденныхъ и обвиненныхъ по роду преступленій, а равно на наказанія, къ которымъ приговорены обвиненные:

Наименованіе преступленій.	Количество дѣлъ.		Общее число подсудим. по дѣламъ, бывшимъ въ разсмотрѣніи въ 1901 г.		Изъ этого числа было обвинено и оправдано.				Чи сло вѣхъ приговоренныхъ къ наказаніямъ.				
			Оправдано и освобожд. отъ суда.		Обвинено.		Къ тюремному заключенію.	Къ аресту.	Къ денежнымъ взысканіямъ.		Къ выговорамъ, внушеніямъ и замѣчаніямъ.		
	муж.	жен.	муж.	жен.	муж.	жен.			Обращаемымъ въ ка-питаль на устр. мѣсть заключенія.	Въ пользу части. лицъ, а также вѣдомствъ и учреждений.			
1) По оскорбленіямъ полицейскихъ и др. стражей, а также служителей судебныхъ и правит. мѣсть	95	142	14	65	7	77	7	—	56	28	—	—	
2) По пр. проступкамъ противъ порядка управленія	1251	2247	243	883	88	1364	155	—	150	1367	—	2	
3) Противъ общ. благоустр., народнаго здравія и личной безопасности . . .	2724	3885	465	1406	184	2479	281	3	252	2486	6	14	
4) По проступкамъ противъ благочинія, спокойствія и порядка	1233	1525	276	1151	129	1374	147	2	520	995	—	4	
5) По нарушеніямъ устава о паспортахъ	51	55	5	23	2	32	3	—	10	25	—	—	
6) По нарушеніямъ уставовъ казенныхъ управл.	375	456	82	202	37	254	45	18	85	134	62	—	
7) По оскорбленіямъ чести, угрозамъ и насиліямъ . . .	11612	13470	3057	10210	2358	3260	699	3	2534	1366	—	56	
8) По проступкамъ противъ правъ семейныхъ	79	92	23	72	22	20	1	—	18	3	—	—	
9) По самовольному пользованію чуж. имуществомъ и поврежденію онаго . .	1917	4019	292	2780	183	1239	109	—	32	1305	1	10	
10) По похищеніямъ и поврежденію лѣса	2571	3780	72	2604	55	1176	17	18	339	836	—	—	
11) По кражамъ, мошенничествамъ и обманамъ . . .	3131	3656	457	3042	377	614	80	611	40	41	—	2	
12) По наруш. прав. о частной службѣ.	119	141	29	65	15	76	14	—	30	59	1	—	
Итого	25158	34468	5015	22503	3457	11965	1558	654	4066	8645	70	88	

Слѣдовательно, наибольшее количество преступленій было совершено по оскорбленію чести, угрозамъ и насиліямъ (11612), засимъ идутъ: кражи, мошенничества и обманы (3131), преступленія противъ общественнаго благоустройства, народнаго здравія и личной безопасности (2772), похищеніе и поврежденіе лѣса (2571), самовольное пользованіе чужимъ имуществомъ и поврежденіе онаго (1917), преступленія противъ порядка управленія (1251), противъ благочинія, порядка и спокойствія (1233), по нарушенію уставовъ казенныхъ управленій (375), по нарушеніямъ правилъ о частной службѣ (119), по оскорбленію полицейскихъ и другихъ сторожей, а также служителей судебныхъ и правительственныхъ мѣсть (95), противъ правъ семейныхъ (79), а наименьшее по нарушенію устава о паспортахъ (51).

Если сравнить эти данныя отчетнаго года съ такими-же за прошлый (1900) годъ, то получается, что число преступленій въ отчетномъ году вообще увеличилось, и, главнымъ образомъ, по оскорбленіямъ чести, угрозамъ и насиліямъ (въ 1900 году было 10517), по самовольному пользованію чужаго имущества и поврежденію онаго (въ 1900—1690) и противъ

общественнаго благоустройства народнаго здравія и личной безопасности (въ 1900—2374).

Д. Арестныя помѣщенія и тюрьмы.

Въ Сѣдлецкой губерніи имѣется 2 тюрьмы: 1) въ губернскомъ гор. Сѣдлецѣ, IV-го разряда, помѣщающаяся въ 2-хъ каменныхъ зданіяхъ и рассчитанная на 525 человекъ и 2) въ уѣздномъ гор. Бѣлѣ, V-го разряда, помѣщающаяся въ каменномъ зданіи и рассчитанная на 81 человекъ.

Бѣльская тюрьма, предназначенная для содержанія подслѣдственныхъ арестантовъ и присужденныхъ къ аресту по приговорамъ Мирowychъ Судей и Гминныхъ Судовъ, построена окончательно и принята въ казну 11 Ноября 1898 года. Это зданіе построено на счетъ суммъ, образовавшихся изъ штрафовъ, налагаемыхъ Мирowymi Судьями и Гминными Судами и подлежащихъ обращенію на устройство арестныхъ домовъ. Стоимость Бѣльской тюрьмы, вмѣстѣ съ покупкой занятой подъ помѣщеніе тюрьмы, хозяйственныхъ строеній, двора и сада земли, обошлась въ 60102 руб. 2 коп., и можетъ помѣстить, какъ выше сказано, около 80 арестантовъ.

Тюрьма эта до 10 Апрѣля 1899 года помѣщалась въ частномъ наемномъ зданіи за арендную плату, въ размѣрѣ 1700 руб. въ годъ.

Помѣщенія для подслѣдственныхъ арестантовъ и заключенныхъ по приговорамъ Мирowychъ Судей находятся въ городахъ: Венгровѣ, Влодавѣ, Гарволинѣ, Луковѣ, Межирѣчьѣ, Радинѣ и Соколовѣ и нанимаются на счетъ казны у частныхъ лицъ, съ платою отъ 80 до 425 руб. въ годъ, а всего на эти 7 помѣщеній въ отчетномъ году израсходовано 1847 руб. 50 коп. Вообще объ этихъ помѣщеніяхъ можно сказать, что онѣ не вполне удовлетворяютъ своему назначенію, ибо находятся въ зданіяхъ, построенныхъ не спеціально для арестантовъ.

На содержаніе этихъ арестовъ въ отчетномъ году израсходовано всего 6751 руб. 72 коп.

Полицейскіе аресты, находящіеся при всѣхъ 12-ти магистратахъ и 140 гминныхъ управленіяхъ, помѣщаются при этихъ учрежденіяхъ и содержатся на счетъ городскихъ и гминныхъ суммъ. Эти помѣщенія по приспособленности къ своему назначенію и по удобствамъ признавались удовлетворительными.

Движеніе арестантовъ въ теченіе отчетнаго года выражается слѣдующими данными:

арестантами преступлений и проступковъ, какъ-то: буйства, бунта, дерзости и т. п., за исключеніемъ очень малаго числа мелкихъ нарушеній тюремныхъ правилъ, за что виновные и были подвергаемы дисциплинарнымъ взысканіямъ.

Всякія работы, какъ внутреннія, такъ и наружныя, необходимыя для тюремнаго населенія, производились хозяйственнымъ способомъ — трудами арестантовъ подъ руководствомъ и наблюденіемъ тюремнаго начальства и, кромѣ того, арестанты производили работы внѣ тюремной ограды по вольному найму. Внутреннія работы состояли, главнымъ образомъ, изъ столярныхъ, бондарныхъ, плотничьихъ, сапожныхъ, портняжныхъ, разныхъ плетеній изъ соломы и работъ по домашнему тюремному хозяйству. Въ отчетномъ году арестантами Сѣдлецкой тюрьмы всего заработано 2307 руб. 14 коп. а Бѣльской 746 руб. 75 коп.

Незначительное развитіе арестантскихъ работъ объясняется отсутствіемъ опытныхъ и пригодныхъ при тюремной обстановкѣ руководителей-ремесленниковъ, конкуренціею свободнаго труда и, въ особенности, застоємъ ремесленной промышленности вообще.

Е. Пожары и пожарныя команды.

Въ теченіе 1901 года въ губерніи произошло всего 290 пожаровъ изъ нихъ въ городахъ 26, а въ посадахъ и селеніяхъ 264; истреблено и повреждено всего застрахованныхъ строеній 1439 и причинено убытковъ на сумму 334228 руб., въ томъ числѣ въ городахъ истреблено 103 строенія на сумму 20595 руб., а въ посадахъ и селеніяхъ 1336 строеній на сумму 313633 руб.

Наиболѣе-же значительные пожары по количеству причиненныхъ убытковъ и по числу сгорѣвшихъ строеній были:

1) въ ночь съ 12 на 13 Мая въ дер. Гусь, гмины Яблонь, Радинскаго уѣзда, сгорѣлъ 21 жилой домъ и 130 холодныхъ строеній, на сумму 14543 руб. и движимости на 2320 руб.;

2) въ ночь съ 9 на 10 Юля въ дер. Ровины, гмины Гордыще, Влодавскаго уѣзда, сгорѣло 9 жилыхъ домовъ и 65 холодныхъ строеній, на сумму 12400 руб. и незастрахованнаго имущества на 5710 руб.;

3) 11 Юня на фольваркѣ и въ дер. Стокъ-Ляцкій, гмины Старавесь, Сѣдлецкаго уѣзда, сгорѣло 13 жилыхъ домовъ и 50 холодныхъ построекъ, на сумму 11570 руб. и незастрахованнаго имущества на 4000 руб.;

4) 16 Мая въ дер. Лузки, гмины Яблонна, Соколовскаго уѣзда, сгорѣло 36 жилыхъ домовъ и 115 холодныхъ строеній, на сумму 11080 руб. и незастрахов. имущества на 4849 руб.;

5) 23 Сентября въ дер. Мутвица, гмины Романовъ, Влодавскаго уѣзда, сгорѣло 14 жилыхъ домовъ и 35 холодныхъ строеній, на сумму 9386 руб. и незастрахованнаго имущества на 5710 руб.;

6) 11 Сентября въ дер. Жуки, гмины Межилѣсь, Бѣльскаго уѣзда, сгорѣло 30 жилыхъ домовъ и 63 холодныхъ строеній, на сумму 7010 руб. и незастрахованнаго имущества на 4036 руб., и

7) 6 Мая въ гор. Сѣдлецѣ сгорѣлъ 1 каменный и 7 деревянныхъ домовъ, 3 сарая и 1 амбаръ, на сумму 7020 руб. и движимости на 5851 руб.

Изъ городовъ болѣе другихъ въ отчетномъ году пострадалъ губернской гор. Сѣдлецъ, гдѣ 8 пожарами истреблено 41 строеніе и разнаго имущества на сумму 10258 руб.

Изъ уѣздовъ болѣе всего пострадалъ Влодавскій, а наименьшее количество пожаровъ было въ Венгровскомъ и Соколовскомъ уѣздахъ; менѣе-же всего сгорѣло строеній въ Венгровскомъ уѣздѣ, въ которомъ была и наименьшая сумма убытковъ.

Въ отчетномъ году въ городахъ болѣе всего было пожаровъ отъ поджоговъ, а въ посадахъ и селеніяхъ — отъ неизвѣстныхъ причинъ.

По временамъ года наибольшее число пожаровъ произошло въ лѣтніе мѣсяцы (115—сгорѣло 512 строеній на сумму 139459 руб.) и наименьшее—въ зимніе мѣсяцы (29—сгорѣло 93 строенія на сумму 21651 руб.).

Относительно пожарныхъ командъ болѣе или менѣе правильно организованныхъ, то въ отчетномъ году они были слѣдующій:

Сѣдлецкая пожарная команда, организованная съ 1 Декабря 1877 года, и на нее, кромѣ тушенія пожаровъ, возложено освѣщеніе городскихъ уличныхъ фонарей, очистка дымовыхъ трубъ, содержаніе въ чистотѣ городскихъ площадей и отбываніе ночныхъ карауловъ.

На содержаніе команды въ отчетномъ году поступило всего 6381 руб. 11 коп., а именно: изъ городскихъ средствъ 1249 руб. 75 коп.; изъ сбора взимаемаго съ домовладѣльцевъ по раскладкѣ 4994 руб. 11 коп. и сбора съ казенныхъ и ин-

ститутскихъ домовъ за очистку дымовыхъ трубъ 258 руб. 47 коп.

Въ городахъ: Бѣль, Венгровъ, Гарволинъ, Луковъ и Соколовъ, въ пос. Коссовъ, Соколовскаго уѣзда, и на стекольномъ заводѣ «Чехи», Гарволинскаго уѣзда, существуютъ, по-прежнему, добровольныя пожарныя общества, реорганизованыя на основаніи нормальнаго устава, утвержденнаго за Министра Внутреннихъ Дѣлъ, Товарищемъ Министра, княземъ Оболенскимъ 6 Августа 1897 года.

Въ мѣстахъ, гдѣ нѣтъ пожарныхъ командъ, обязанность тушить пожары лежитъ на самихъ жителяхъ, которые, на основаніи правилъ для губерній Привислинскаго края, должны имѣть и содержать въ постоянной готовности на свой счетъ опредѣленное количество огнегасительныхъ снарядовъ и необходимыхъ орудій, какъ напр.: багровъ, лѣстницъ, бочекъ съ водою, топоровъ и проч., и съ ними являться на мѣсто пожара.

IV.

НАРОДНОЕ ЗДРАВІЕ.

I. Врачебно-медицинскій персоналъ и аптеки.

Завѣдываніе врачебною частью въ губерніи сосредоточивается во Врачебномъ Отдѣленіи Сѣдлецкаго Губернскаго Правленія, состоящемъ изъ Медицинскаго Инспектора, Фармацевтическаго Ассесора и Секретаря.

Лицъ медицинскаго вѣдомства въ губерніи въ отчетномъ году числилось 183 человекъ, а именно: состоящихъ на службѣ—врачей 28, фельдшеровъ 24 и городскихъ повивальныхъ бабокъ 9; вольнопрактикующихъ — врачей 26, фельдшеровъ 57, повивальныхъ бабокъ 10, зубныхъ врачей 3, дантистовъ 4 и сельскихъ повитухъ 23.

Въ отчетномъ году аптекъ всего было 42 и складовъ аптечныхъ матеріаловъ 13; изъ нихъ: аптекъ нормальныхъ—25 и сельскихъ—17. При аптекахъ состояли: 27 провизоровъ, 18 аптекарскихъ помощниковъ и 13 аптекарскихъ учениковъ.

Изъ всѣхъ аптекъ Сѣдleckой губерніи отпущено было лекарствъ по 1376183 рецептамъ и дубликатамъ, всего на сумму 114934 руб. 45 коп., изъ нихъ: по рецептамъ врачей на 64661 руб. 17 1/2 коп. и по ручной продажѣ на 50273 руб. 27 1/2 коп.

II. Врачебная помощь.

Врачебная помощь въ отчетномъ году была подана 54066 лицамъ, изъ нихъ при больницахъ—3771 лицу и вольнопрактикующими врачами—50295 чел., въ числѣ послѣднихъ 2692 чел. получили амбулаторную помощь при больницахъ. Умерло въ больницахъ 253 чел. и пользовавшихся у вольнопрактикующихъ врачей 1741 чел., а всего—1994 чел.

По судебно-медицинской части врачами въ отчетномъ году было произведено 60 вскрытій мертвыхъ тѣлъ, 795 освидѣтельствований разныхъ лицъ по требованію судебныхъ учреждений и 40 освидѣтельствований предметовъ и вещей, присылавшихся лицами судебного и административнаго вѣдомствъ.

По медико-полицейской части врачами было осмотрѣно 1591 заведеніе (897—въ городахъ и 694—въ посадахъ и деревняхъ) и за отступленіе отъ правилъ было составлено 223 протокола, а виновные привлечены къ отвѣтственности по ст. 115 Уст. о наказ. и общая сумма денежныхъ штрафовъ, наложенныхъ на виновныхъ простиралась до 966 руб.

При санитарныхъ осмотрахъ въ отчетномъ году было составлено всего 353 протокола для привлеченія виновныхъ къ отвѣтственности по ст. 55 и 102 Уст. о наказ. и общая сумма денежныхъ штрафовъ, наложенныхъ на виновныхъ простиралась до 1346 руб.

Въ находящихся во всеѣхъ городахъ губерніи врачебно-полицейскихъ комитетахъ въ отчетномъ году подвергались осмотру 91 врача по два раза въ недѣлю 3859 проститутокъ, разновременно 44 женщины по подозрѣнію въ тайной проституціи и 64 одиночки. Было произведено 158 врачебныхъ осмотровъ на фабрикахъ, заводахъ, въ мѣстахъ заключенія и при возвращеніи рабочихъ съ рабочихъ промысловъ на родину и проч. и обнаружено 25 чел. зараженныхъ сифилисомъ и венерическими болѣзнями, изъ нихъ 5 мужчинъ и 20 женщинъ. Все они немедленно были отправлены въ больницу на излеченіе.

Предохранительная оспа въ отчетномъ году была прививаема 2 врачами и 28 фельдшерами подъ наблюденіемъ уѣздныхъ и городскихъ врачей 25766 младенцамъ. Сравнительно съ 1900 годомъ, число прививокъ уменьшилось на 7039.

III. Эпидеміи.

Въ отношеніи эпидемическихъ болѣзней отчетный годъ былъ благопріятнымъ для населенія губерніи.

Въ частности наблюдались слѣдующія заразительныя болѣзни:

1. Оспа — наблюдалась во всеѣхъ уѣздахъ и городахъ губерніи. Общее число больныхъ было 645, изъ коихъ умерло 147; въ больницахъ пользовалось 11 чел., изъ коихъ умеръ 1. Максимальная цифра больныхъ падаетъ на Гарволинскій уѣздъ, гдѣ заболѣло 217, умерло 67, а минимальная цифра на Съдлецкій уѣздъ, гдѣ заболѣло 3 и не было смертныхъ случаевъ.

2. Скарлатина — наблюдалась во всеѣхъ уѣздахъ, за исключеніемъ Венгровскаго. Общее число больныхъ скарлатиною было 720, изъ коихъ умерло 183. Въ больницахъ пользовалось всего 51, гдѣ и умерло 7 чел. Скарлатина въ отчетномъ году наиболѣе была распространена въ уѣздахъ: Влодавскомъ заболѣло 193, умерло 38 чел., и Гарволинскомъ — заболѣло

122, умерло 53 чел., а наименѣе въ Соколовскомъ уѣздѣ, гдѣ заболѣло 6 и не было смертныхъ случаевъ.

3. Дифтеритъ и крупъ — наблюдались въ отчетномъ году во всѣхъ уѣздахъ, за исключеніемъ Сѣдлецкаго и Луковскаго. Общее число больныхъ было 664, изъ коихъ умерло 78; въ томъ числѣ отъ дифтерита 47 и отъ крупа 31 чел.

4. Корь — наблюдалась въ отчетномъ году во всѣхъ уѣздахъ, за исключеніемъ Венгровскаго и Константиновскаго. Изъ 1018 больныхъ умерло 67 чел.; въ больницахъ пользовалось всего лишь 11 чел., не умеръ никто.

5. Коклюшъ — наблюдался во всѣхъ уѣздахъ, за исключеніемъ Венгровскаго и Влодавскаго. Общее число больныхъ коклюшомъ было 556, изъ коихъ умерло 9 чел.

6. Гриппъ (инфлюэнца) — былъ распространенъ повсемѣстно въ губерніи. Общее число больныхъ было 2179, изъ коихъ умерло 16 чел.; въ больницахъ пользовалось 73, гдѣ и умеръ 1 чел.

7. Тифъ—наблюдался во всѣхъ уѣздахъ губерніи въ формахъ: сыпнаго—заболѣло 204, умерло 19 чел.; брюшнаго—заболѣло 503, умерло 56 чел. и неопредѣленнаго—заболѣло 65, умерло 10 чел. Общее число больныхъ тифомъ было 772, изъ коихъ умерло 85 чел.

8. Кровавый поносъ (дизентерія) — наблюдался въ Сѣдлецкомъ, Бѣльскомъ, Гарволинскомъ и Соколовскомъ уѣздахъ. Общее число заболѣвшихъ было 181, изъ коихъ умерло 11 чел. Въ больницахъ пользовалось 14, гдѣ и умерло 3 чел.

9. Холера наша (повальный дѣтскій поносъ) — существовала въ Бѣльскомъ, Радинскомъ и Соколовскомъ уѣздахъ. Общее число заболѣвшихъ было 59, изъ коихъ умерло 7 чел.

10. Заушница эпидемическая — наблюдалась въ Гарволинскомъ и Луковскомъ уѣздахъ. Общее число больныхъ составляло 65 чел., не умеръ никто.

11. Рожа — Общее число больныхъ было 278, изъ коихъ умерло 16 чел.; въ больницахъ пользовалось 43, гдѣ умерло 3 чел.

12. Гнойное воспаленіе глазъ — встрѣчалось въ уѣздахъ: Бѣльскомъ, Гарволинскомъ и Луковскомъ. Общее число больныхъ было 51, изъ коихъ 2 чел. пользовалось въ больницахъ.

13. Септицемія (гнилостное зараженіе крови) у родильницъ — наблюдалась въ Сѣдлецкомъ, Луковскомъ и Соколовскомъ уѣздахъ. Общее число больныхъ было 101, изъ коихъ умерло 27. Въ больницахъ пользовалось 3, которыя и умерли.

14. Сибирская язва на людяхъ — встрѣчалась въ Соколовскомъ и Сѣдлецкомъ уѣздахъ. Общее число больныхъ было

25, изъ коихъ умерло 5 чел.; въ больницахъ пользовалось 6 чел. и никто не умеръ.

15. Сифились и венерическія болѣзни. — Общее число больныхъ этими болѣзнями было 231, изъ коихъ 93 чел. пользовалось въ больницахъ.

16. Крупозное воспаленіе легкихъ — наблюдалось во всѣхъ уѣздахъ. Общее число больныхъ этою болѣзнию было 1447, изъ коихъ умерло 137 чел. Въ больницахъ пользовалось 205, гдѣ и умерло 21 чел.

17. Бугорчатка (легочная чахотка) — встрѣчалась повсемѣстно. Общее число чахоточныхъ по губерніи было 1349, изъ коихъ умерло 203 чел. Въ больницахъ пользовалось 151, гдѣ и умерло отъ нея 39 чел.

Эндемическими болѣзнями въ отчетномъ году болѣло: перемежающеюся лихорадкою и болотною кахексією 1161 чел., изъ коихъ умерло 5; зобомъ—76, изъ коихъ умеръ 1 и цингою—78 чел. Въ больницахъ отъ послѣдней болѣзни пользовался 1 человекъ.

Паразитарными болѣзнями болѣло: чесоткою—866, изъ коихъ 105 чел. пользовалось въ больницахъ, и глистами—363, изъ коихъ 2 чел. пользовались въ больницахъ.

IV. Больницы.

Въ вѣдѣніи Сѣдлецкаго Губернскаго Совѣта общественнаго призрѣнія состояло въ отчетномъ году 10-ть гражданскихъ больницъ, а именно: въ губернскомъ гор. Сѣдлецѣ—Св. Маріи (на 40 кроватей) и еврейская (на 10 кров.), въ гор. Бѣль—Св. Маріи-Магдалины (на 25 кров.), въ гор. Луковѣ—Св. Ѳаддея (на 20 кров.), въ гор. Радинѣ—Св. Георгія (на 20 кров.), въ пос. Мацѣвицахъ, Гарволинскаго уѣзда,—Св. Констанціи (на 10 кров.), въ пос. Стердынѣ, Соколовскаго уѣзда,—Св. Павла (на 17 кров.), въ сел. Вырозембахъ, Соколовскаго уѣзда,—Св. Ѳаддея (на 16 кров.), въ гор. Межирѣчѣ—еврейская (на 14 кров.) и въ сел. Миляновѣ, Радинскаго уѣзда,—частная (на 10 кров.).

Всѣ эти больницы помѣщаются въ собственныхъ зданіяхъ и снабжены въ достаточной степени всѣми необходимыми приспособленіями и удобствами.

При каждой больницѣ состоитъ по одному врачу и по одному фельдшеру и, кромѣ того, для ухода за больными при шести больницахъ находится 13-ть сестеръ милосердія.

Движеніе больныхъ по больницамъ выражается слѣдующею таблицею:

Наименованіе больницъ.	Оставалось на лицо къ 1 Января 1901 г.		Въ теченіе 1901 года.						Осталось къ 1 Января 1902 года.		Дѣйствительное число сутокъ, проведенныхъ больными въ больницѣ.	Среднее число больныхъ въ сутки.	Средняя смертность г. е. 1 умеръ на —	Среднее время, проведенное однимъ больнымъ въ больницѣ.
			Поступило.		Выздоровѣло и убыло.		Умерло.							
	м.	ж.	м.	ж.	м.	ж.	м.	ж.	м.	ж.				
Сѣдлецкая Св. Маріи . . .	20	23	214	175	198	155	18	22	18	21	10997	30	11	25
Сѣдлецкая еврейская . . .	6	4	101	84	89	74	10	7	8	7	3479	9	12	18
Бѣльская Св. Маріи-Магдалины	11	8	360	193	326	177	19	9	26	15	10216	28	20	18
Луковская Св. Ѳаддея . . .	22	12	692	477	636	445	50	26	28	18	11859	33	16	10
Радинская Св. Георгія . . .	21	2	94	55	94	44	14	11	7	2	4233	12	7	25
Мацѣвицкая Св. Констанціи .	4	3	104	84	99	78	5	6	4	3	2624	7	18	13
Стердынская Св. Павла . . .	7	3	207	141	200	135	10	5	4	4	3772	10	24	11
Вырозембская Св. Ѳаддея . .	10	6	174	108	169	101	11	10	4	3	3534	10	14	12
Межирѣцкая еврейская . . .	3	2	111	64	108	63	4	2	2	1	2604	7	30	14
Итого	104	63	2057	1381	1919	1272	141	98	101	74	53318	146	15	16

Кромѣ того, въ Милянвской больницѣ, открытой въ Сентябрѣ мѣсяцѣ 1899 года, въ отчетномъ году пользовалось 42 чел., изъ коихъ умерло 6.

Приходъ и расходъ суммъ по всеѣмъ больницамъ, кромѣ Милянвской, выражается слѣдующими данными, а именно: оставалось на лицо къ 1 Января 1901 года 13012 руб. 24¹/₂ коп., поступило доходовъ 50546 руб. 32 коп. и израсходовано 48146 руб. 17¹/₂ коп. и затѣмъ, къ 1 Января 1902 года осталось на лицо свободныхъ суммъ, принадлежащихъ больницамъ и находящихся въ больничныхъ кассахъ, 14665 руб. 37 коп., и недоимокъ: за леченіе 20615 руб. 44 коп. и прочихъ доходовъ 2560 руб. 75 коп.

Годовое содержаніе больного дороже всего обходилось въ Мацѣвицкой больницѣ, гдѣ оно равнялось 312 руб. 44 коп., а дешевле всего въ Луковской больницѣ, гдѣ оно равнялось 162 руб. 79 коп.



V.

ОБЩЕСТВЕННОЕ ПРИЗРѢНІЕ.

I. Дома призрѣнія калѣкъ и старцевъ.

Въ отчетномъ году въ вѣдѣніи Сѣдлецкаго Губернскаго Совѣта общественнаго призрѣнія состояло 4 дома призрѣнія, а именно: по одному въ гор. Сѣдлецѣ, Желеховѣ и Межирѣчьѣ и одинъ при больницѣ въ сел. Вырозембахъ, Соколовскаго уѣзда.

Движеніе призрѣваемыхъ въ отчетномъ году указываетъ слѣдующая таблица:

Наименованіе домовъ призрѣнія.	Осталось къ 1 Января 1901 года.		Въ теченіе 1901 года.						Осталось къ 1 Января 1902 года.	
			Поступило.		Выбыло.		Умерло.			
	м.	ж.	м.	ж.	м.	ж.	м.	ж.	м.	ж.
Сѣдлецкій	1	28	—	3	—	—	1	2	—	29
Желеховскій	12	10	—	—	—	—	—	—	12	10
Межирѣчскій	4	6	1	3	1	3	—	—	4	6
Вырозембекій	5	7	—	—	—	—	1	—	4	7
Итого	22	51	1	6	1	3	2	2	20	52

По Сѣдлецкому дому призрѣнія было на приходѣ 2846 руб. 15 коп., а именно: остатокъ къ 1 Января 1901 года—1435 руб. 94 коп., доходовъ съ имущества и чиншей—735 руб., процентовъ отъ капитала—322 руб. и кружечнаго сбора и другихъ случайныхъ доходовъ — 353 руб. 21 коп.

Расхода-же на 29 призрѣваемыхъ произведено всего—1195 руб. 87 коп., что составляетъ въ среднемъ по 11,4 коп. на одного призрѣваемаго въ сутки, изъ нихъ: на продовольствіе 8,3 коп. и на другіе расходы 3,1 коп.

На содержаніе Межирѣчскаго дома призрѣнія поступило 1649 руб. 40 коп., а именно: остатка къ 1 Января 1901 года 540 руб. 47 коп. и доходовъ съ недвижимаго имущества и процентовъ—1108 руб. 93 коп.

Израсходовано на 10 человекъ призрѣваемыхъ 988 руб. 65 коп., что составляетъ въ среднемъ по 27,10 коп. одного призрѣваемаго въ сутки; изъ нихъ: 14,3 коп. на продовольствіе и 12,7 коп. на прочіе расходы.

На содержаніе Желеховскаго дома призрѣнія, въ коемъ призрѣвалось 22 чел., въ отчетномъ году расхода не было произведено, такъ какъ призрѣваемые содержались исключительно на добровольныя пожертвованія въ натурѣ.

Вырозембскій домъ призрѣнія, въ которомъ находилось 11 призрѣваемыхъ, въ отчетномъ году, какъ и въ предшествовавшихъ годахъ, содержался на средства Вырозембской больницы, при которой онъ состоитъ. На всѣхъ призрѣваемыхъ больница израсходовала 1525 руб. 70 коп., что составляетъ въ среднемъ 38 коп. въ сутки на призрѣваемаго; изъ нихъ: на продовольствіе 8,5 коп. и на прочіе расходы 29,5 коп.

Движеніе капиталовъ, принадлежащихъ домамъ призрѣнія въ отчетномъ году было слѣдующее:

Наименованіе домовъ призрѣнія.	Въ Варш. Конт. Гос. Банка.		Въ ипотеч. обезпеченіи.		Въ кассахъ заведеній.		Итого.	
	РУБ.	КОП.	РУБ.	КОП.	РУБ.	КОП.	РУБ.	КОП.
Сѣдлецкій Маріинскій . . .	2310	93	5265	—	1650	28	9226	21
Межирѣчскій	14658	74	—	—	729	15	15387	89
Желеховскій	4345	93	—	—	—	—	4545	93
Всего	21315	60	5265	—	2379	43	29160	3

Кромѣ поименованныхъ домовъ призрѣнія въ вѣдѣніи Губернскаго Совѣта числятся еще два дома призрѣнія: одинъ въ гор. Парчевѣ, Влодавскаго уѣзда, а другой — въ уѣздномъ гор. Гарволинѣ, но таковыя въ натурѣ не существуютъ, ибо зданіи ихъ, по причинѣ ветхости, проданы на сносъ, а вырученныя отъ продажи деньги сданы на храненіе въ Варшавскую Контору Государственнаго Банка. На отстройку и открытіе этихъ домовъ призрѣнія состояли къ концу 1901 года слѣдующія суммы: по Парчевскому — 3418 руб. 80 коп. и по Гарволинскому — 3754 руб. 43 коп.

II. Дѣтскіе приюты.

Въ Сѣдлецкой губерніи въ отчетномъ году было 5-ть дѣтскихъ приютовъ, а именно: въ гор. Сѣдлецѣ—Александровскій православный и рим.-католическій приютъ, въ гор. Бѣлѣ—приютъ для приходящихъ дѣтей и сиротскій приютъ для дѣтей православнаго и рим.-католическаго вѣроисповѣданій и въ

сел. Вырозембахъ, Соколовскаго уѣзда, сиротскій пріютъ для дѣтей обоихъ вѣроисповѣданій. Первый пріютъ находится въ вѣдѣніи Сѣдлецкаго приходскаго православнаго Попечительства, а остальные четыре—въ вѣдѣніи Губернскаго Совѣта общественнаго призрѣнія.

Въ отчетномъ году на воспитаніи въ Сѣдлецкомъ католическомъ пріютѣ было 11 мальчиковъ и 11 дѣвочекъ; въ теченіе года выбыло 1 мальчикъ и 2 дѣвочки и вновь поступило 2 дѣвочки. Такимъ образомъ, къ 1 Января 1902 года состояло 10 мальчиковъ и 11 дѣвочекъ. Изъ числа всѣхъ дѣтей 8 мальчиковъ и 9 дѣвочекъ обучались въ начальномъ училищѣ, а 2 мальчика и 2 дѣвочки по малолѣтству находились въ пріютѣ.

Оборотъ суммъ на содержаніе этого пріюта въ отчетномъ году былъ слѣдующій:

къ 1 Января 1901 года оставалось	2786 р. 55 ¹ / ₄ к.
въ теченіе года поступило	1058 » 60 »

Израсходовано:

на продовольствіе	915 р. 37 к.
» отопленіе и освѣщеніе	91 » 46 »
» одежду, обувь, бѣлье и постели	285 » 87 ¹ / ₂ »
» содержаніе чистоты и уплату податей	98 » 49 »
» наемъ помѣщенія	200 » — »
» жалованье служащимъ въ пріютѣ	204 » — «
» ремонтъ и экстраординарные расходы	100 » 81 »
итого	1896 р. ¹ / ₂ к.

Затѣмъ, къ 1 Января 1902 года осталось въ наличности 1950 руб. 14³/₄ коп. Кромѣ того, пріютъ этотъ имѣетъ на храненіи въ Варшавской Конторѣ Государственнаго Банка капиталъ въ размѣрѣ 6226 руб. 21 коп., въ кассѣ заведенія на постройку зданія 2000 руб. и съ кассѣ Сѣдл. Взаимн. Кредита 1301 руб. 5 коп.

Средній расходъ на одного воспитанника былъ въ годъ 85 руб. 4 коп., а въ сутки 23,3 коп., а именно: на продовольствіе 11, 2 коп. и на другіе расходы 12,1 коп.

Бѣльскій пріютъ для дѣтей-сиротъ помѣщается въ зданіи пріюта для приходящихъ дѣтей и содержится на средства Бѣльской больницы. Пріютъ этотъ устроенъ на 13 дѣтей, изъ коихъ 10 мѣстъ предназначено для дѣтей православнаго, а 3 мѣста для дѣтей рим.-католическаго исповѣданій.

Въ отчетномъ году въ пріютѣ находилось 13 дѣвочекъ: 10 православнаго и 3 рим.-католическаго исповѣданій.

Въ отчетномъ году на содержаніе этого пріюта, ремонтъ дома, отопленіе и освѣщеніе израсходовано изъ средствъ Бѣльской больницы всего 871 руб. 4 коп.

Въ среднемъ расходъ на содержаніе одной питомицы обошелся въ годъ по 66 руб. 79 коп., а въ сутки по 18,3 коп., а именно: на продовольствіе 12,5 коп. и на другіе расходы 5,8 коп. Приютъ этотъ собственнаго капитала не имѣеть.

Бѣльскій приютъ для приходящихъ дѣтей помѣщается въ собственномъ зданіи, вполне соответствующемъ своему назначенію и находящемся при мѣстной больницѣ. Въ отчетномъ году этотъ приютъ посѣщался въ среднемъ въ день 12 дѣтьми обоого пола до 7-ми лѣтняго возраста.

Оборотъ суммъ этого приюта былъ слѣдующій: къ 1 Января 1901 года оставалось въ наличности 181 руб. 92 коп.; въ теченіе года поступило 316 руб. 86 коп., израсходовано же всего 282 руб. 58 коп., что составляетъ въ годъ расхода на каждаго питомца по 23 руб. 72 коп., а въ сутки по 6,5 коп. Затѣмъ, къ 1 Января 1902 года осталось въ наличности 216 руб. 20 коп. Кромѣ того, приютъ имѣеть на храненіи въ Варшавской Конторѣ Государственнаго Банка капиталъ въ размѣрѣ 2161 руб. 66 коп.

Вырозембскій приютъ помѣщается въ зданіи мѣстной больницы, на средства которой онъ и содержится. Въ этомъ приютѣ въ отчетномъ году призрѣвалось 2 дѣвочки въ возрастѣ отъ 7 до 12 лѣтъ. Дѣти эти пользовались полнымъ содержаніемъ отъ приюта и посѣщали начальное училище, а въ свободное отъ уроковъ время находились подъ наблюденіемъ одной изъ сестеръ милосердія, которая обучала ихъ рукодѣлію.

На этотъ приютъ въ отчетномъ году больница израсходовала всего 233 руб. 60 коп., въ томъ числѣ: на продовольствіе 61 руб. 32 коп. и на другіе расходы 172 руб. 28 коп. Въ среднемъ на одну питомицу израсходовано въ годъ 116 руб. 80 коп., а въ день 32 коп., изъ нихъ: на продовольствіе 8,4 коп. и на другія надобности 23,6 коп.

III. Сѣдлецкое приходское православное Попечительство.

Управленіе Попечительства въ отчетномъ году состояло изъ Предсѣдателя Попечительства, Предсѣдательницы приюта, 3-хъ непремѣнныхъ членовъ, 3-хъ членовъ ревизіонной коммисіи и 21 члена управленія. Почетными членами числялось всего 6 лицъ, а общее число членовъ Попечительства было въ отчетномъ году 90 человекъ.

Въ вѣдѣніи Попечительства находится Александровскій православный дѣтскій приютъ въ гор. Сѣдлецѣ, въ которомъ къ 1 Января 1901 года было 26 питомцевъ—13 мальчиковъ и 13 дѣвочекъ. Въ теченіе отчетнаго года выбыло изъ приюта 4 мальчика и 3 дѣвочки и поступило 5 мальчиковъ и 2 дѣвочки.

Такимъ образомъ, на 1 Января 1902 года состояло въ пріюти 14 мальчиковъ и 12 дѣвочекъ, а всего 26 питомцевъ.

Все питомцы пріюта обучались въ отчетномъ году въ состоящей при Попечительствѣ церковно-приходской школѣ, которую посѣщали и приходящіе ученики. Обучение производилось согласно программѣ, изданной Св. Синодомъ для церковно-приходскихъ школъ. Въ свободное отъ занятій время дѣвочки занимались рукодѣліемъ, шитьемъ бѣлья, платьевъ и т. п. и знакомились съ веденіемъ домашняго хозяйства. Мальчики-же обучались переплетному, сапожному и портняжному ремесламъ.

Кромѣ того, по мѣрѣ разведенія сада и огорода при здачѣ пріюта дѣти знакомились съ садоводствомъ, огородничествомъ, прививкой деревьевъ, уходомъ за ними и сами занимались культурой огорода. Такимъ образомъ, физическое ихъ развитіе шло параллельно съ практическимъ ознакомленіемъ съ хозяйственною частью.

Движеніе денежных суммъ Попечительства въ отчетномъ году было слѣдующее: къ 1 Января 1901 года состояло въ процентныхъ бумагахъ 1600 руб. и въ наличности 2702 руб. 36 коп.; въ теченіе-же отчетнаго года поступило всего 2551 руб. 28 коп., а израсходовано всего 2443 руб. 48 коп. и къ 1 Января 1902 года оставалось всего 4410 руб. 16 коп., изъ коихъ 1600 р. въ процентныхъ бумагахъ и 2810 руб. 16 коп. наличными деньгами. Все эти деньги находились въ сберегательной кассѣ при Сѣдлецкомъ губернскомъ казначействѣ.

IV. Сѣдлецкое Мѣстное Управленіе Общества Краснаго Креста.

Правленіе Сѣдлецкаго мѣстнаго управленія Россійскаго Общества Краснаго Креста въ отчетномъ году состояло: изъ Предсѣдательницы, Товарища Предсѣдательницы, 12-ти членовъ Правленія и 3-хъ членовъ повѣрочной комисіи.

Къ 1 Января 1901 года всехъ членовъ Общества состояло 110 чел., изъ коихъ: 2 почетныхъ, 46 дѣйствительныхъ и 62 члена-соревнователя. Въ теченіе отчетнаго года выбыло: 3 дѣйствительныхъ и 3 члена-соревнователя; вновь-же поступило: 2 дѣйствительныхъ и 3 члена-соревнователя. Такимъ образомъ, къ 1 Января 1902 года состояло членовъ Общества 109 человекъ, въ томъ числѣ: 2 почетныхъ, 45 дѣйствительныхъ и 62 члена-соревнователя.

Дѣятельность мѣстнаго Управленія въ 1901 году, по примѣру прошлыхъ лѣтъ, направлена была на сборъ пожертвованій для цѣлей Общества Краснаго Креста и, главнымъ образомъ, на сборъ пожертвованій на помощь больнымъ и раненымъ воинамъ нашей арміи на дальнемъ Востокѣ. На эту по-

слѣдную цѣль съ 1 Января по 11 Юня отчетнаго года поступило пожертвованій всего 528 руб. 33½ коп. и вся эта сумма, по распоряженію Главнаго Управленія Общества Краснаго Креста, выслана въ то-же Управленіе.

Движеніе денежныхъ суммъ въ 1901 г. было слѣдующее:

1) Расходныхъ суммъ:

Поступило:

членскихъ взносов	248 руб. — коп.
кружечнаго сбора	72 » 67 »
добровольныхъ пожертвованій	40 » 31 »
25% отчисленія за распродажу художественныхъ изданій Краснаго Креста	10 » — »
процентовъ по купонамъ отъ суммы 12300 руб. 4% Государственной ренты	534 » 97 »
оборотныя поступления, внесенныя въ сберегательную кассу при Сѣдлецкомъ губернсномъ Казначействѣ на %	393 » 55 »
итого	1299 руб. 50 коп.

Въ 1901 году израсходовано:

на канцелярскіе расходы	72 руб. — коп.
» почтовые расходы	2 » 21 »
» выписку газетъ	5 » — »
вкладъ въ сберегательную кассу на %	393 » 55 »
выдано отставному увѣчному нижнему чину	15 » — »

Отчислено въ переходящія суммы 20% дѣйствительныхъ поступленій (безъ оборотныхъ) 181 » 18 »

Остатокъ расходныхъ суммъ — 630

56 коп. распредѣляется:

$\frac{2}{3}$ — въ запасный капиталъ на надобности военнаго времени	420 » 37 »
$\frac{1}{3}$ — въ капиталъ для оказанія пособій увѣчнымъ воинамъ	210 » 19 »
итого	1299 руб. 50 коп.

2. Запаснаго капитала на надобности военнаго времени:

къ 1 Января 1901 года состояло	10251 руб. 88 коп.
въ 1901 году поступило $\frac{2}{3}$ остатка расходныхъ суммъ	420 » 37 »
къ 1 Января 1902 года состоитъ	10672 » 25 »

3. Капитала для оказанія пособія увѣчнымъ воинамъ:

къ 1 Января 1901 года состояло	3006 руб. 13 коп.
въ 1901 году поступила $\frac{1}{3}$ остатка расходныхъ суммъ	210 » 19 »
къ 1 Января 1902 года состояло	3216 » 32 »

4. Переходяція суммы:

къ 1 Января 1901 года состояло неотосланнаго 10% отчисленія за 1900 годъ (по 100 р. 34½ к. въ центральную кассу Общества и Варшавское Окружное Управленіе) . 200 руб. 69 коп. которые и отосланы по принадлежности.

Въ 1901 году поступило со счета расходныхъ суммъ 10% отчислений отчетнаго года: на расходы по Обществу 90 руб. 59 коп. и Варшавскому Окружному Управленію 90 руб. 59 коп., итого — 181 руб. 18 коп., которые къ 1 Января 1902 года состояли на лицо для отсылки по принадлежности.

5. Спеціальныя суммы:

Къ 1 Января 1902 года состояло: на помощь пострадавшимъ отъ общественныхъ бѣдствій 72 руб. 11 коп., особаго сбора въ церквахъ 497 руб. 67 коп., итого—569 руб. 78 коп.

Всѣхъ суммъ по кассѣ Сѣдлецкаго Мѣстнаго Управленія къ 1 Января 1902 года состояло 14639 руб. 53 коп., въ томъ числѣ: процентными бумагами, по нарицательной цѣнѣ, на храненіи въ Сѣдлецкомъ губернскомъ Казначействѣ 12300 руб., по книжкѣ сберегательной кассы 2201 руб. 96 коп. и наличными въ кассѣ Управленія 137 руб. 57 коп., итого — 14639 руб. 53 коп.

V. Общества пособія бѣднымъ.

а) Общество пособія бѣднымъ рим.-католическаю въроисповѣданія гор. Сѣдлеца.

Къ 1 Января 1901 года состояло всего 168 членовъ, изъ нихъ 3 почетныхъ и соревнователей—1 членъ.

Пособіе въ отчетномъ году выдавалось 80-ти семействамъ, на что израсходовано—848 руб. 64 коп., (на 17 руб. 90 коп. больше, чѣмъ въ 1900 году), а именно: постоянныхъ пособій 433 руб., единовременныхъ 132 руб. 50 коп., за право ученія ремесленному дѣлу 82 руб., въ Сѣдлецкой Гимназіи 130 руб. 47 коп., содержаніе 2-хъ круглыхъ сиротъ 35 руб., на лекарства 18 руб. 67 коп. и на похороны 17 руб., итого—848 руб. 64 коп. Кромѣ того, на содержаніе въ дневныхъ приютахъ израсходовано 362 руб. 50 коп.

Въ теченіе отчетнаго года было получено всего дохода 1458 руб. 57 коп. и къ 1 Января 1902 года оставалось 66 руб. 28 коп., которыя были причислены къ запасному фонду.

Состояніе капиталовъ къ 1 Января 1902 года было слѣдующее: неприкосновеннаго—151 руб. 97 коп. и запаснаго—2035 руб. 45 коп., итого—2187 руб. 42 коп.

*б) Общество пособія бѣднымъ рим.-католическаго исповѣданія
юр. Вѣли.*

Открывшее свои дѣйствія съ 10 Апрѣля отчетнаго года, Общество это къ 1 Января 1902 года насчитывало всего 84 члена: 73 дѣйствительныхъ, 11 соревнователей и 2 почетныхъ.

Пособіе выдавалось 26 человѣкамъ: 3 мужчинамъ, 19 женщинамъ (изъ коихъ 15 — дряхлыя, больныя и одинокія) и 4—дѣтямъ-сиротамъ.

Въ теченіе отчетнаго года поступило: членскихъ взносовъ и единовременныхъ пожертвованій—703 руб. 62 коп и собрано вмѣсто новогоднихъ визитовъ — 43 руб. 75 коп.,— итого 747 руб. 37 коп.

Израсходовано: на единовременныя и постоянныя пособія 89 руб. 50 коп., на плату за квартиру 30 руб. 68 коп., на пищу, одежду и дрова 45 руб. 20 коп., на аптеку и лекарства 2 руб. 53 коп., на похороны 2 руб., на высылку круглаго сироту въ Варшаву 6 руб., на типографскія, канцелярскія и мелкія расходы 80 руб. 55 коп., остатокъ отъ аванса у Предсѣдателя Общества 6 руб. 97 коп., итого—263 руб. 43 коп.; и на 1 Января 1902 года оставалось—483 руб. 94 коп., которые распределены: въ неприкосновенный капиталъ—10 руб. 28½ коп., въ спеціальныя—284 руб. 54½ коп. и въ расходный 189 руб. 11 коп. Всѣ эти капиталы находятся на сохраненіи въ Вѣльской ссудо-сберегательной кассѣ.

VI. Сѣдлецкое Губернское Попечительство о народной трезвости.

Дѣятельность Губернскаго Попечительства, въ составъ котораго входили: губернской, 9-ть уѣздныхъ и Сѣдлецкій городской Комитеты, въ отчетномъ году, главнымъ образомъ, была направлена къ тому, чтобы дать народу возможность разумно проводить часы досуга внѣ питейныхъ заведеній и способствовать тѣмъ подъему его умственнаго и нравственнаго состоянія.

Хотя обыкновенно всякое семейное и иное торжество сопровождается пьянствомъ и разгуломъ, однако населеніе Сѣдлецкой губерніи вообще не заражено сплошнымъ недугомъ злоупотребленія спиртными напитками и среди него встрѣчаются единичныя личности со слабостями—пристрастія къ вину, число которыхъ въ послѣднее время замѣтно уменьшилось.

Число учреждений Попечительства въ отчетномъ году, сравнительно съ 1900 г., не измѣнилось: чайныхъ была 26, чайныхъ-столовыхъ 6 и 10 читалень при чайныхъ.

Для развлечения народа въ теченіе года было дано: въ 4-хъ пунктахъ 6 театральныхъ представлений, въ 3-хъ пунктахъ было 9 народныхъ гуляній, въ 12-ти пунктахъ—137 танцевальныхъ вечеровъ и въ 4-хъ пунктахъ—6 елокъ и другихъ развлеченій.

Всѣхъ членовъ-соревнователей къ началу отчетнаго года было 781 лицъ, въ теченіе года прибыло—11, выбыло—103 и на 1 Января 1902 года состояло—689 лицъ. Участковыхъ попечителей къ началу года было 150, въ теченіе года прибыло 9, выбыло 22 и къ 1 Января 1902 года состояло 137 лицъ, изъ нихъ 15 лицъ по городамъ и 122 лица по уѣздамъ.

Дѣятельность этихъ лицъ выражалась въ устройствѣ развлеченій для народа, во взносѣ добровольныхъ пожертвованій и въ надзорѣ за правильнымъ производствомъ торговли крѣпкими напитками въ трактирныхъ заведеніяхъ.

Движеніе суммъ Губернскаго Попечительства въ 1901 году было слѣдующее:

Приходъ:

къ 1 Января 1901 г. состояло на лицо .	26418 руб. 59 коп.
въ 1901 г. поступило пособія отъ казны на нужды Попечительства	10000 » — »
на дѣлопроизводство	1000 » — »
причислено % отъ капитала	760 » — »
и состояло на лицо въ сберегательной кассѣ губернскаго Казначейства .	1047 » 19 »
итого	39225 руб. 78 коп.

Расходъ:

на дѣлопроизводство губернскаго и другихъ комитетовъ	2710 руб. — коп.
отпущено пособія 9-ти уѣзднымъ и городскому Комитетамъ	9252 » 86 »
ассигновано Луковскому уѣздному Комитету на покупку мѣста подъ народный домъ	1800 » 80 »
итого	13763 руб. 66 коп.

На 1 Января 1902 г. оставалось: спеціальныхъ средствъ 23654 руб. 53 коп., процентовъ отъ капитала 760 руб. и въ сберегательной кассѣ губернскаго Казначейства 1047 руб. 19 коп., итого—25462 руб. 12 коп.

Общій годовой оборотъ 9-ти уѣздныхъ и Сѣдлецкаго городского комитетовъ выражается слѣдующими данными:

Приходъ:

къ 1 Января 1901 г. состояло на лицо	6621 руб. 41 коп.
въ теченіе года поступило пособія отъ	
Правительства	11052 » 86 »
на дѣлопроизводство	2510 » — »
пожертвованій и % отъ капиталовъ	120 » 14 »
валоваго дохода отъ чайныхъ	25611 » 69 »
— отъ развлеченій	193 » 47 »
возвратъ авансовъ	241 » 13 »
случайныхъ доходовъ	426 » 11 »
итого	46776 руб. 81 коп.

Расходъ:

на дѣлопроизводство	2452 руб. 62 коп.
на устройство и содержаніе:	
чайныхъ и столовыхъ	33330 » 85 »
читалень и библіотекъ	469 » 93 »
народныхъ театральн. представленій	125 » — »
народныхъ гуляній	797 » 32 »
на другіе расходы	3536 » 98 »
итого	40712 руб. 70 коп.

Итого на 1 Января 1902 года въ распоряженіи 9 уѣздныхъ и 1 городского Комитетовъ состояло на лицо 6064 руб. 11 коп.

VII. Общества Потребителей.

а) Судлецкое Общество Потребителей.

Для этого Общества отчетный годъ былъ вторымъ операціоннымъ. Къ 1 Января 1901 года состояло 179 членовъ, въ теченіе года прибыло 50, убыло 22 члена, итого къ 1 Января 1902 года состояло изъ 207 членовъ. На 1 Января 1901 года состояло вкладовъ: паевыхъ 4583 руб., залога 260 руб., запаснаго капитала 28 руб. и займа 1910 руб., итого—6781 руб. Въ теченіе года поступило: вписныхъ 50 руб., паевыхъ съ дивидендомъ 3081 руб. 69 коп., запаснаго капитала 157 руб. 75 коп., % на запасный капиталъ 1 руб. 2 коп., залога 120 руб. и займа 1700 руб., итого—5110 руб. 46 коп. Возвращено: займа 1500 руб. и паевыхъ съ дивидендомъ 1349 руб. 13 коп., итого—2849 руб. 13 коп., а затѣмъ на 1 Января 1902 года осталось: вписныхъ 50 руб., запаснаго капитала 186 руб. 77 коп., паевъ съ дивидендомъ 6315 руб. 56 коп., залога 380 руб. и займа 2110 руб., итого—9042 руб. 33 коп.

Движеніе денежных суммъ было слѣдующее:

Приходъ: къ 1 Января 1901 года осталось товара на 13000 руб. 29 коп., начислено на него прибыли 2788 руб. 51 коп., въ теченіе года приобрѣтено товара на 41714 руб. 84

коп., начислено на него прибыли 6308 руб. 15 коп. и $\frac{1}{100}$ за укупорочные материалы 94 руб. 52 коп., итого—63906 руб. 31 коп.

Расходъ: наемъ, отопленіе, освѣщеніе и страховка помещенія, приобрѣтеніе и ремонтъ имущества 882 руб. 79 коп., содержаніе служащихъ въ лавкѣ 1150 руб., расходы по управленію 456 руб., патенты, гербовый сборъ, типографскіе, канцелярскіе и мелкіе расходы 298 руб. 96 коп., продано товаровъ по цѣнѣ стоимости 40556 руб. 39 коп., трата на отпущенный товаръ 599 руб. 9 коп., $\frac{1}{100}$ на занятый капиталъ 194 руб. 61 коп. и плата за право ученія 90 руб., всего 44227 руб. 84 коп.

Оставалось въ лавкѣ на 1 Января 1902 года: товара по цѣнѣ стоимости 14158 руб. 74 коп. и прибыли на него 2389 руб. 40 коп., итого—16548 руб. 14 коп.

Слѣдовательно, чистой прибыли въ теченіе отчетнаго года было 3130 руб. 33 коп., изъ коихъ отчислено 10% въ запасной капиталъ—313 руб. 3 коп., дивиденда 10% на пай—514 руб. 22 коп., а 6% на забранный товаръ—1830 руб. 6 коп., на устройство лавки въ 1900 и 1901 г.—322 руб. 96 коп. и на текущемъ счету 150 руб. 6 коп.

Балансъ на 1 Января 1902 года.

Активъ:

Наличныхъ денегъ	423 руб. 61 коп.
Расходы будущихъ лѣтъ (на устройство лавки)	194 » 56 »
Товара по покупной цѣнѣ	14158 » 74 »
Долгъ за участниками	2679 » 67 »
итого	17456 руб. 58 коп.

Пассивъ:

Вписныхъ	50 руб. — коп.
Паевъ	6315 » 56 »
Залога	380 » — »
Займа	2110 » — »
Взятаго товара въ долгъ	5283 » 92 »
Запаснаго капитала	186 » 77 »
Прибыли	3130 » 33 »
итого	17457 руб. 58 коп.

б) Общество Потребителей фабричной усадьбы „Эльзбетовъ“ при свекло-сахарномъ заводѣ того названія.

Приходъ:

Продано товару на наличныя	4944 руб. 19 $\frac{1}{2}$ коп.
— въ кредитъ на	17076 » 88 »
итого	22021 руб. 7 $\frac{1}{2}$ коп.

Расходъ:

Приобрѣтено товаровъ на	19698 руб.	$\frac{1}{2}$ коп.
Доставка ихъ	151 »	20 »
Жалованіе прислугѣ лавки	722 »	50 »
Наемъ, освѣщеніе и т. д. помѣщенія, страховка, патенты, укупорка товаровъ	214 »	$78\frac{1}{2}$ »
Отчислено въ фондъ вспомошествованія бѣднымъ членамъ	1 »	51 »
	<hr/>	
итого	20788 руб.	— коп.

Итого прибыли 1233 руб. $7\frac{1}{2}$, изъ коихъ отчислено: 10% въ запасный капиталъ — 123 руб. 31 коп., дивиденду 10% на пай—190 руб. 12 коп., 1% скидки постояннымъ покупателямъ, не членамъ общества—11 руб. 54 коп., $5,3\%$ на забранный членами товаръ — 850 руб. 27 коп., на погашеніе сомнительныхъ долговъ—48 руб. $83\frac{1}{2}$ коп., и 9 руб. оставлено на мелкіе расходы.

Къ 20 Декабря 1901 года было наличными деньгами 269 руб. $04\frac{1}{2}$ коп., запаснаго капитала — 378 руб. 7 коп., паевъ на 1974 руб. 50 коп., вписныхъ — 393 руб., фонда вспомошествованія бѣднымъ членамъ общества — 110 руб. 25 коп., товаровъ непроданныхъ на 1667 руб. 79 коп. и въ долгу за покупателями—1620 руб. $71\frac{1}{2}$ коп.



VI.

НАСИЛЬСТВЕННЫЯ И СЛУЧАЙНЫЯ СМЕРТИ, РАЗЛИЧНЫЯ ПРОИСШЕСТВІЯ И НАРОДНЫЯ БѢДСТВІЯ.

I. Насильственные и случайныя смерти.

Въ отчетномъ году всѣхъ жертвъ насильственной и случайной смерти было 269, въ томъ числѣ 213 муж. и 56 жен. По отношенію къ общей смертности населенія по губерніи въ отчетномъ году (20083 случая) насильственные и случайныя смерти (269 случаевъ) составляютъ 1,34%. При распредѣленіи этого количества случайныхъ и насильственныхъ смертныхъ случаевъ по причинамъ и при сравненіи съ средними за послѣднее 10-лѣтіе получаютъ слѣдующія цифровыя данныя:

	Въ 1901 г.	Среднія за 10 лѣтъ.
дѣтоубійствъ	12	13,5
смертоубійствъ	22	18,9
самоубійствъ	12	14,3
скоропостижно умершихъ . .	89	53,4
найдену мертвыхъ тѣлъ . .	24	13,8
жертвъ случайной смерти . .	110	129,8
итого	269	243,7

Изъ сравненія этихъ цифръ усматривается, что въ отчетномъ году лишь число дѣтоубійствъ, самоубійствъ и жертвъ случайной смерти меньше средней за 10 лѣтъ, а остальные значительно превышаютъ среднія.

Если-же сравнить ‰ умершихъ въ отчетномъ году отъ насильственныхъ и случайныхъ смертей, исключая умершихъ скоропостижно отъ болѣзней и неизвѣстныхъ причинъ и отъ другихъ случайностей, съ средними за послѣднее 10-лѣтіе, то получаемъ слѣдующія цифры:

	Въ 1901 г.	Среднія за 10 лѣтъ
утоувшихъ	263	285 чел.
задавленныхъ	134	136 »
убитыхъ	118	121 »
самоубійць	65	92 »
найдену мертвыхъ тѣлъ . . .	129	88 »

	Въ 1901 г.	Среднія за 10 лѣтъ.
убитыхъ дѣтей	64	86 чел.
убитыхъ молніею	53	67 »
умершихъ отъ пьянства	18	40 »
умершихъ отъ обжог. и сгорѣвш.	30	29 »
умершихъ отъ угара	—	26 »
умершихъ отъ укушенія животн.	—	16 »
замерзшихъ	129	16 »

Изъ этихъ цифръ явствуется, что въ отчетномъ году число замерзшихъ въ 8 разъ больше средней, а число найденныхъ мертвыхъ тѣлъ въ 1½ раза больше средней; что число умершихъ отъ обжоговъ и сгорѣвшихъ почти ровно средней, но за то остальныхъ смертей было меньше средней и, кромѣ того, не было ни одного случая смерти отъ угара и отъ укушенія животныхъ.

II. Различныя происшествія и народныя бѣдствія.

Въ Сѣдлецкой губерніи въ отчетномъ году не было никакихъ народныхъ бѣдствій, имѣвшихъ общій характеръ, а равно и какихъ либо выдающихся происшествій.

Нижеслѣдующая таблица показываетъ подробныя данныя о градобитіяхъ, бывшихъ въ отчетномъ году:

Число и мѣсяцъ.	Въ какомъ уездѣ.	Въ какой гминѣ.	Сколько выбито де сятинъ.	На какую сумму.	Что пострадало отъ града.	Величина града.
				рубл.		
13 Мая.	Бѣльскомъ.	(Любенка. Ломазы.	33 20	1870 300	Озим. хлѣбъ и сады Яровыя хлѣба.	Турецкій орѣхъ. Лѣсной орѣхъ.
14 Мая.	"	Межилѣсь.	70	2500	Рожь и пшеница.	Валожскій орѣхъ.
"	Луковскомъ.	Домбе.	176	2100	Озимая рожь.	(Градъ съ пролив- нымъ дождемъ.
"	Сѣдлецкомъ.	Доманицы.	500	15000	Озимый и яров. хл.	Тоже.
11 Юня.	Бѣльскомъ.	Костомлоты.	150	2000	Тоже.	Воробьиное яйцо.
12 Юня.	"	гор. Бѣла.	10	1000	Сады и огороды.	(Ливень съ градомъ въ вороб. яйцо.
"	"	Ситникъ.	25	60	Овесъ и рожь.	Горошину.
"	Константиновск.	Заканале.	50	120	Озимый и яров. хл.	Крупн. горошину.
14 Юля.	Радискомъ.	Тлузецъ.	250	100	(Яровой хлѣбъ и выломано строев. лѣса на 1500 руб.	(Градъ съ ливнемъ и бурей.
23 Юля.	Константиновск.	Хлѣбчинъ.	200	600	Яровыя хлѣба.	Въ обыкнов. орѣхъ

VII.

ВЕТЕРИНАРНОЕ ДѢЛО.

I. Личный составъ ветеринарно-врачебнаго управленія.

Въ 1901 году ветеринарно-врачебный персоналъ Сѣдлецкой губерніи состоялъ: изъ губернскаго ветеринара, 5 окружныхъ, 4 сверхштатныхъ, 2 карантинныхъ и 1 пунктоваго ветеринара при станціи Луковъ, Привислинскихъ жел. дор. Низшій-же ветеринарный персоналъ состоялъ: изъ 6 стражниковъ и 2 сторожей при Влодавскомъ карантинѣ.

Кромѣ того, въ губерніи проживали два вольнопрактикующихъ ветеринара, два служащихъ по Государственному коннозаводству и шесть ветеринаровъ военнаго вѣдомства.

Служебная дѣятельность окружныхъ и сверхштатныхъ ветеринаровъ состояла въ борьбѣ съ эпизоотіями и въ принятіи мѣръ противъ нихъ.

Карантинные ветеринары и пунктовой при станціи Луковъ имѣли спеціальный надзоръ за животными и необработанными животными продуктами, перегоняемыми и перевозимыми по грунтовымъ и желѣзнымъ дорогамъ. Этого рода дѣятельность входила также въ кругъ служебныхъ обязанностей и уѣздныхъ ветеринаровъ. Кромѣ того, эти-же ветеринары принимали участіе въ военно-конской переписи, во время которой производился ими поголовный осмотръ лошадей. Служебная дѣятельность ветеринарно-врачебнаго персонала была вполнѣ удовлетворительна.

II. Эпизоотіи.

Повальные и заразительныя болѣзни на домашнихъ животныхъ констатированы были со всѣхъ уѣздахъ губерніи и ихъ ходъ въ отчетномъ году показываетъ слѣдующая вѣдомость:

Название эпизоотий.	Въ сколько- нихъ		Лошадей.			Крупнаго рогат. скота.			Овецъ.			Собаки и кошекъ.			Свиней.			Заболѣло.	Паг.	Уб.
	уздахъ, наблюд. эпизоотий.	мѣстно- ствѣхъ.	Заболѣло.	Паг.	Убито.	Заболѣло.	Паг.	Убито.	Заболѣло.	Паг.	Убито.	Заболѣло.	Паг.	Убито.	Заболѣло.	Паг.	Убито.			
Сибирская язва.	8	32	30	27	—	189	149	9	30	30	—	—	—	—	3	3	—	252	199	9
Сапъ.	4	7	11	1	10	—	—	—	—	—	—	—	—	—	—	—	—	11	1	10
Подозрит. по сапу.	3	4	14	—	—	—	—	—	—	—	—	—	—	—	—	—	—	14	—	—
Мытъ.	4	5	45	4	—	—	—	—	—	—	—	—	—	—	—	—	—	45	4	—
Инфлюэнца.	1	3	273	1	—	—	—	—	—	—	—	—	—	—	—	—	—	273	1	—
Чума свиней.	9	49	—	—	—	—	—	—	—	—	—	—	—	—	1500	701	372	1500	701	372
Рожа свиней.	2	3	—	—	—	—	—	—	—	—	—	—	—	—	94	44	18	94	44	18
Оспа овецъ.	3	3	—	—	—	—	—	—	1261	542	—	—	—	—	—	—	—	1261	542	—
Бѣшен тво.	5	43	—	—	—	21	9	12	—	—	—	37	—	307	8	3	5	66	12	324
Гематурия.	3	6	—	—	—	96	10	6	—	—	—	—	—	—	—	—	—	96	10	6
Микотическое воспаленіе желудка и кишекъ.	1	1	4	—	—	3	1	—	—	—	—	—	—	—	—	—	—	7	1	—
Злокачественная катар- ральная горячка.	3	3	—	—	—	43	13	—	—	—	—	—	—	—	—	—	—	43	13	—
Бѣлый поносъ сосуновъ.	1	1	—	—	—	10	9	—	—	—	—	—	—	—	—	—	—	10	9	—
Кровавый поносъ.	1	1	—	—	—	6	2	—	—	—	—	—	—	—	—	—	—	6	2	—
Чесотка.	5	27	195	20	16	—	—	—	—	—	—	—	—	—	—	—	—	195	20	16
Итого	—	187	572	53	26	368	193	27	1291	572	—	37	—	307	1605	751	395	3873	1569	755

VIII.

НАРОДНОЕ ОБРАЗОВАНИЕ.

I. Учебныя заведенія и учащіяся.

Въ Сѣдлецкой губерніи къ 1 Января 1902 года числилось 1105 учебныхъ заведеній, а именно:

- 3 среднихъ учебныхъ заведеній (Сѣдлецкая и Бѣльская 8-ми клас. мужскія и Сѣдлецкая 7-ми клас. женская гимназіи);
- 1 специальное учебное заведеніе (Бѣльская учительская семинарія и при ней образцовое училище);
- 323 начальныхъ училищъ и Аугебурско-евангелическихъ канторатовъ, въ томъ числѣ: 5 двухклассныхъ, 293 одноклассныхъ училищъ и 25 канторатовъ;
- 25 церковно-приходскихъ школъ;
- 132 школы грамотности;
- 5 воскресно-ремесленныхъ училищъ, и
- 616 частныхъ учебныхъ заведеній, въ томъ числѣ: 1 низшая сельско-хозяйственная школа I-го разряда, находящаяся въ вѣдѣніи Министерства Государственныхъ Имуществъ.

Распредѣленіе этихъ учебныхъ заведеній по городамъ и уѣздамъ показываетъ приложенная къ Обзору таблица.

Къ 1 Января 1901 года всѣхъ учебныхъ заведеній состояло 911; прибыль учебныхъ заведеній послѣдовала вслѣдствіе открытія: 2 церковно-приходскихъ школъ, 8 школъ грамотности, 2 частныхъ 4-хъ классныхъ женскихъ училищъ, 3 начальныхъ училищъ и 122 еврейскихъ хедеровъ; закрыто же было: 1 частное 2-хъ классное женское училище, 1 частное одноклассное мужское еврейское училище и 11 еврейскихъ хедеровъ.

Общее число учащихся во всѣхъ учебныхъ заведеніяхъ въ отчетномъ году было 29675 чел., изъ нихъ 22247 муж. пола и 7428 жен. пола, т. е. 75% муж. и 25% жен.

Сравнительно съ 1900 годомъ число учащихся увеличилось на 3217 чел. (12,2%), въ томъ числѣ на 2853 муж. пола и 364 жен. пола.

Если сравнить число всѣхъ жителей губерніи съ числомъ учебныхъ заведеній и учащихся, то въ отчетномъ году приходилось 1 учебное заведеніе на 822 и 1 учащійся на 30,61 жителей губерніи.

Самое большое число учащихся было въ народныхъ начальныхъ одноклассныхъ училищахъ (57,3% всего числа учащихся) и въ церковно-приходскихъ школахъ и школахъ грамотности (11,1% всего числа учащихся).

Изъ приложенной къ Обзору таблицы распредѣленія учащихся по вѣроисповѣданіямъ и сословіямъ видно, что православные составляли наибольшее число, а именно 41,6%, затѣмъ—католики, составлявшіе 40,2%, евреи — 14,5%, лютеране — 3,6%, а наименьшее число—магометане 0,1%.

Около 84% всѣхъ католиковъ училось въ народныхъ одноклассныхъ училищахъ, гдѣ училось 54% всѣхъ православныхъ; въ школахъ церковно-приходскихъ и грамотности училось около 38,9% всѣхъ православныхъ и 4,5% католиковъ.

Главный контингентъ учащихся составляли дѣти сельскаго сословія — 69,4%, затѣмъ дѣти городского сословія—26,6%, а наименьшее количество — 0,2% дѣтей иностранцевъ. Наибольшее число дѣтей дворянъ, чиновниковъ и лицъ духовнаго званія училось въ среднихъ учебныхъ заведеніяхъ, дѣти городского и сельскаго сословія — въ народныхъ одноклассныхъ училищахъ, а иностранцевъ—въ частныхъ начальныхъ училищахъ.

Что касается въ частности среднихъ учебныхъ заведеній губерніи, то онѣ были въ отчетномъ году тѣ-же, что и въ предыдущемъ. Всѣ эти заведенія помѣщались въ собственныхъ зданіяхъ, которыя по своимъ размѣрамъ и удобствамъ соответствовали педагогическимъ и санитарнымъ требованіямъ. Число училищнаго персонала въ отчетномъ году было то-же, что и въ 1900 году.

II. Народное образованіе

а) Начальныя училища и Аугсбургско-евангелическіе кантораты.

Всего въ губерніи къ 1-му Января 1902 года состояло: I) 298 начальныхъ училищъ, а именно: а) двухклассныхъ училищъ 5, изъ нихъ 3 городскихъ мужскихъ и 2 сельскихъ: 1—мужское и 1—для обоого пола, и б) одноклассныхъ училищъ 293, изъ нихъ: 17 городскихъ (4—мужскихъ, 7—женскихъ и 6—для обоого пола), 276 сельскихъ (2—мужскихъ, 3—женскихъ и 271—для обоого пола; въ числѣ сельскихъ училищъ заключаются 42 гминныхъ училища) и II) 25 Аугс-

бургско-евангелическихъ канторатовъ для обоого пола. Эти народныя училища разбросаны по всей губерніи, за исключеніемъ 24 гминъ, гдѣ ихъ вовсе нѣтъ.

Всѣ 323 начальныя училища помѣщались или въ собственныхъ домахъ (289 училищъ) или въ нанятыхъ (29 училищъ), а 5 училищъ, за отсутствіемъ подходящихъ зданій, были временно закрыты.

Всѣхъ учащихся въ начальныхъ училищахъ и канторатахъ къ 1 Января 1902 года состояло всего 18357 (13572 мальчика и 4785 дѣвочекъ). Распределеніе этого числа учащихся по училищамъ, по вѣроисповѣданіямъ и по сословіямъ показываетъ приложенная къ Обзору вѣдомость, изъ которой усматривается, что наибольшее число учащихся какъ католиковъ, такъ и православныхъ, обучалось въ сельскихъ училищахъ обоого пола и что почти 80% всѣхъ учащихся составляютъ дѣти сельскаго сословія.

Въ отчетномъ году окончили курсъ наукъ въ начальныхъ училищахъ и канторатахъ 479 мальчиковъ и 160 дѣвочекъ, итого—639 душъ. До окончанія курса выбыло по собственному желанію 3062 мальчика и 1827 дѣвочекъ, итого—4889 учащихся. Столь значительное число выбывшихъ объясняется, главнымъ образомъ, экономическими причинами, а именно: необходимостью для родителей помощи дѣтей въ ихъ домашнемъ и полевомъ хозяйствѣ (въ селахъ) и поступленіемъ въ ремесленныя и торговыя заведенія (въ городахъ и посадахъ).

б) Церковно-приходскія школы, школы грамотности и воскресно-ремесленныя училища.

Всѣ эти учебныя заведенія состоятъ въ вѣдѣніи Епархіальнаго Начальства. Какъ выше сказано, всѣхъ воскресно-ремесленныхъ училищъ было 5-ть, а церковно-приходскихъ школъ и школъ грамотности—157, которыя находились исключительно въ восточной части губерніи.

За отчетный годъ число учащихся увеличилось на 530 душъ, изъ нихъ: 347 мальчиковъ и 283 дѣвочки.

Воскресно-ремесленныя училища не имѣютъ ни отдѣльныхъ учителей, ни самостоятельныхъ помѣщеній, а помѣщаются въ домахъ тѣхъ начальныхъ училищъ, при которыхъ они состоятъ, и учителя сихъ послѣднихъ состоятъ учителями воскресно-ремесленныхъ училищъ. Вообще, эти училища имѣютъ очень хорошее вліяніе на населеніе и очень охотно посѣщаются.

Что касается вечернихъ и воскресныхъ занятій со взрослыми, то въ отчетномъ году они велись въ 125-ти начальныхъ училищахъ и они принесли видимую пользу населенію.

Какъ выше изложено всѣхъ частныхъ учебныхъ заведеній въ губерніи—615, изъ нихъ: 4—второразрядныя учебныя заведенія, 7 начальныхъ училищъ и 604 хедеры. Всѣ частныя второразрядныя учебныя заведенія 4-хъ классныя съ приготовительными классами, но безъ пансіоновъ, за исключеніемъ училища, содержамаго домашней учительницей Крыжанской въ гор. Бѣлѣ.

а) Хедеры.

Число ихъ, а также число учащихся и распредѣленіе ихъ по поламъ — показано въ приложенныхъ къ Обзору таблицахъ.

Къ 1 Января 1901 года всѣхъ хедеровъ было 423, а къ 1 Января 1902 года — 604. Такое значительное увеличеніе числа хедеровъ въ отчетномъ году объясняется тѣмъ, что благодаря опубликованію новыхъ правилъ о тайномъ обученіи въ Привислинскомъ краѣ, многіе тайные хедеры стали въ послѣднее время стремиться къ пріобрѣтенію правъ быть законными.

б) Собишинская низшая селско-хозяйственная школа I разряда.

Эта школа, учрежденная Варшавскимъ Обществомъ земледѣльческихъ колоній, помѣщается на фольваркѣ Бржозовѣ, въ имѣніи Собѣшинѣ, Гарволинскаго уѣзда, и находится въ вѣдѣніи Министерства Земледѣлія и Государственныхъ Имуществъ.

Въ отчетномъ году въ школѣ состояло всего 93 ученика; распредѣленіе ихъ по вѣроисповѣданіямъ и сословіямъ показано въ приложенной таблицѣ.

III. Библіотеки, народная читальня и проч.

Въ Сѣдлецкой губерніи не имѣется ни ученыхъ обществъ, ни музеевъ. Библіотеки имѣются при каждомъ изъ среднихъ учебныхъ заведеній и учительской семинаріи.

При 9-ти начальныхъ училищахъ въ восьми уѣздныхъ городахъ и гор. Межирѣчьѣ устроены педагогическія библіотеки для учителей народныхъ училищъ, въ которыхъ къ 1 Января 1902 года было 2044 названій въ 2856 томахъ.

При 19-ти начальныхъ училищахъ, а именно: въ гор. Бѣлѣ, Влодавѣ, Радинѣ и Соколовѣ, въ 8-ми посадахъ и въ 7-ми селахъ, существуютъ публичныя библіотеки. Кромѣ того, существуетъ еще 1 русско-польская народная читальня при Доманицкомъ начальномъ училищѣ, Сѣдлецкаго уѣзда.

Вообще при библіотекахъ начальныхъ училищъ къ 1 Января 1902 года насчитывалось до 63761 названій въ 150665

томахъ, изъ коихъ въ отчетномъ году приобрѣтено—2445 названій въ 13785 томахъ, на сумму 6271 руб. 96 коп.

Кромѣ того, сельское населеніе пользуется на дому или же на вечернихъ и воскресныхъ собесѣдованіяхъ какъ книгами начальныхъ училищъ, такъ и получаемыми въ этихъ училищахъ педагогическими изданіями и журналами: «Бесѣда», «Сельскій Вѣстникъ», «Деревня», «Плодоводство», «Просвѣщеніе» (Oświata), «Нива» и т. п. и газетами: «Свѣтъ» и «Варшавскій Дневникъ».

IV. Типографіи, литографіи, фотографіи и книжные магазины.

Типографія въ губерніи въ отчетномъ году была только одна, а именно при Губернскомъ Правленіи.

Литографій было всего 18 и всѣ онѣ казенныя, а именно: при Губернскомъ Правленіи, при 9-ти уѣздныхъ управленіяхъ губерніи, при Казенной Палатѣ, при 2-хъ управленіяхъ Уѣздныхъ Воинскихъ Начальниковъ, при управленіи 2-й полевой Артиллерійской Бригады, при канцеляріи 152-го пѣхотнаго Владикавказскаго полка, при 3-мъ обозномъ Кадровомъ Баталіонѣ и при штабѣ 5-го пѣхотнаго Калужскаго полка.

Фотографическихъ заведеній было всего 3, изъ нихъ: въ гор. Сѣдлецѣ 2 и въ гор. Межирѣчьѣ 1.

Книжныхъ магазиновъ и библіотекъ для чтенія было 6-ть: въ гор. Сѣдлецѣ 4, въ гор. Бѣлѣ и Межирѣчьѣ по одной.

IX.

КРЕСТЬЯНСКОЕ ДѢЛО.

I. Движеніе дѣлъ по добровольнымъ сдѣлкамъ, состоявшимся между владѣльцами имѣній и крестьянами о замѣнѣ предоставленныхъ послѣднимъ по ликвидаціоннымъ табелямъ и даннымъ сервитутныхъ правъ, а также по обмѣну земель, находившихся въ чрезполотности.

У Коммисаровъ въ производствѣ въ теченіе 1901 года находилось сдѣлокъ 60, изъ сего числа: 1) засвидѣтельствовано Коммисарами въ теченіе года—30 и отказано въ засвидѣтельствоваши—3; 2) представлено на утвержденіе Губернскаго Присутствія—33. Къ 1 Января 1902 года осталось въ производствѣ Коммисаровъ—24: а) не засвидѣтельствованныхъ—11 и б) засвидѣльствованныхъ, но не представленныхъ на утвержденіе Губернскаго Присутствія—13.

Въ Губернскомъ Присутствіи въ теченіе 1901 года находилось въ производствѣ—113, изъ сего числа: а) утверждено Губернскимъ Присутствіемъ—38 и отказано въ утвержденіи—4, б) представлено въ Земскій Отдѣлъ сдѣлокъ вмѣстѣ съ копіями означенныхъ опредѣленій—21. Къ 1 Января 1902 года осталось въ производствѣ Губернскаго Присутствія добровольныхъ сдѣлокъ—88: а) не утвержденныхъ, т. е. не разсмотрѣнныхъ Губернскимъ Присутствіемъ—14 и б) сдѣлокъ, по которымъ постановлены означенныя опредѣленія, но самыя сдѣлки и копіи съ опредѣленій не представлены въ Земскій Отдѣлъ 74.

II. Производство дѣлъ о точномъ опредѣленіи вида и размѣра сервитутовъ и о внесеніи въ ликвидаціонныя табели и данныя послѣдовавшихъ измѣненій въ теченіе 1901 года.

Коммисарами постановлено рѣшеній по 11 селеніямъ.

Въ Губернское Присутствіе въ отчетномъ году поступило жалобъ на рѣшенія Коммисаровъ по 25 сел., оставалось жалобъ не разсмотрѣнныхъ—по 8 селеніямъ, разсмотрѣно 10 жалобъ и остается нерѣшенныхъ—жалобъ по 23 селеніямъ.

III. Дѣлъ объ ошибкахъ, вкравшихся въ ликвидационныя таблицы и данныя (ст. 3215 Пост. Учред. Комитета и Высочайшее Повелѣніе 2 Мая 1873 г.) и по внесенію въ тѣ-же документы дополнительныхъ подписей:

Постановлено Коммисарами—въ отчетномъ году 37 рѣшеній и составлено протоколовъ и заявленій—15, а къ 1 Января 1902 года осталось заявленій не разсмотрѣнныхъ—26.

Въ Губернскомъ Присутствіи разсмотрѣно 31 дѣло и къ 1 Января 1902 года осталось дѣлъ не разрѣшенныхъ—18, кромѣ того: постановлено рѣшеній объ исправленіи ликвидационныхъ таблицей и данныхъ на основаніи разрѣшенія Земскаго Отдѣла—13 и осталось къ 1 Января 1902 года дѣлъ, по коимъ не постановлено такихъ рѣшеній—1.

IV. Дѣлъ по разрѣшенію граничныхъ споровъ, возникшихъ при измѣреніи и отграниченіи крестьянскихъ земель и безъ измѣненія внутреннихъ между усадьбами:

У Коммисаровъ къ 1 Января 1902 года осталось дѣлъ сей категоріи не разсмотрѣнныхъ—385 и разрѣшено въ отчетномъ году 792 дѣла.

Въ Губернскомъ Присутствіи къ 1 Января 1902 года осталось дѣлъ не разрѣшенныхъ—63 и разрѣшено въ отчетномъ году 115 дѣлъ.

V. Дѣлъ по разбору заявленій о нарушеніи и превышеніи правъ на сервитуты (ст. 2966 Пост. Учред. Комитета и Высочайшее Повелѣніе 4 Мая 1876 г.):

Коммисарами разрѣшено всего 631 заявленіи и къ 1 Января 1902 года осталось не разрѣшенныхъ заявленій — 204.

Въ Губернскомъ Присутствіи разрѣшено 173 жалобы и къ 1 Января 1902 года осталось въ производствѣ не разрѣшенныхъ—63 жалобы.

VI. Дѣлъ по раздѣлу общихъ, принадлежащихъ владельцу имѣнія и крестьянамъ, пастбищъ.

У Коммисаровъ оставалось—1 дѣло и поступило—1 дѣло.

Въ Губернскомъ Присутствіи оставалось—1 дѣло, поступило 20 дѣлъ, разсмотрѣно—1 дѣло и остается къ 1 Января 1902 года—1 дѣло.

VII. Дѣлъ по проектамъ и планамъ устройства лѣсовъ, обремененныхъ крестьянскими сервитутами въ теченіе 1901 года.

У Коммисаровъ: плановъ не повѣренныхъ поступило 39, повѣренъ 1 планъ и къ 1 Января 1902 года осталось въ производствѣ плановъ не повѣренныхъ ими—2.

Въ Губернскомъ Присутствіи къ 1 Января 1902 года осталось въ производствѣ: плановъ не разсмотрѣнныхъ и разсмотрѣнныхъ — и не представленныхъ въ Зем. Отдѣль—52.

VIII. Въ теченіе 1901 года по представленіямъ Коммисаровъ пріостановлены Губернскимъ Присутствіемъ неправильно производившіяся рубки лѣса, вопреки ст. 2 и 7 Высочайше утвержденныхъ 31 Декабря 1875 года правилъ о порядкѣ пользованія лѣсами, обремененными крестьянскими сервитутами въ губерніяхъ Царства Польскаго и вопреки правилъ 8 Юня 1898 года о сбереженіи лѣсовъ—въ 3-хъ имѣніяхъ.

IX. Движеніе дѣлъ, возбуждаемыхъ Коммисарами, на основаніи Высочайшихъ Повелѣній 6 Августа 1876 г. и 11 Юля 1891 г., о переходѣ усадьбъ къ лицамъ некрестьянскаго сословія. Въ теченіе года возбуждено такихъ исковъ — 51 и, сверхъ того, къ началу отчетнаго года оставалось за Гминными Судами не разсмотрѣнныхъ 8 дѣлъ.

Изъ числа исковъ, возбужденныхъ Коммисарами, въ отчетномъ году разрѣшено Гминными Судами—57, изъ нихъ: удовлетворено—50 и оставлено безъ удовлетвор.—7; остальные-же еще не разрѣшены. Изъ числа исковъ, разрѣшенныхъ Гминными Судами, перешло въ Сѣздъ Мирowychъ Судей по жалобамъ Коммисаровъ 17 дѣлъ и отвѣтчиковъ—8 дѣлъ.

X. Движеніе дѣлъ, возбужденныхъ на основаніи Высочайше утвержденныхъ 30 Мая 1894 года правилъ объ обязательномъ раздѣлѣ общихъ земель, принадлежащихъ нѣсколькимъ сельскимъ обществамъ:

У Коммисаровъ къ 1 Января 1902 года осталось не рѣшенныхъ дѣлъ—4.

XI. Дѣлъ, подлежащихъ разсмотрѣнію Особаго Присутствія, состоящаго при Сѣдлецкомъ Губернскомъ по крестьянскимъ дѣламъ Присутствіи, въ теченіе 1901 года разрѣшено 29 дѣлъ и къ 1 Января 1902 года осталось не разрѣшенныхъ 3 дѣла.

XII. Производство подробнаго измѣренія крестьянскихъ земель въ Сѣдleckой губерніи въ теченіе 1901 года.

По урочному положенію Сѣдleckимъ Губернскимъ по крестьянскимъ дѣламъ Присутствіемъ назначено на 1901 годъ произвести новую съемку въ 31 селенію съ приблизительнымъ пространствомъ въ 7017 дес.

Въ теченіе 1901 года находилось въ производствѣ Губернскаго Присутствія плановъ: по основнымъ надѣламъ—111 и по дополнительнымъ—80, всего 191.

Въ теченіе 1901 года представлено въ Земскій Отдѣлъ плановъ на утвержденіе: по основнымъ надѣламъ — 36 и по дополнительнымъ—18, итого 54.

Затѣмъ, къ 1 Января 1902 года осталось плановъ, признанныхъ Губернскимъ Присутствіемъ составленными правильно, но не представленныхъ въ Земскій Отдѣлъ: по основнымъ надѣламъ—16 и по дополнительнымъ—29, всего 45.

Такъ какъ межевой годъ начинается съ 1 Апрѣля каждаго года и оканчивается того-же числа слѣдующаго года, представленіе-же отчетныхъ вѣдомостей о положеніи межеваго дѣла назначено къ 1 Юня каждаго года, то подробныя свѣдѣнія о выполненныхъ межевыми чинами работахъ не могутъ быть въ точности обозначены.

ХІІІ. Производство дѣлъ въ учрежденіяхъ по крестьянскимъ дѣламъ въ Сѣдлецкой губерніи въ 1901 году представляется въ слѣдующемъ видѣ:

У Коммисаровъ: входящихъ бумагъ—8674, исходящихъ—8768, постановленныхъ рѣшеній и заключеній—1626 и остатокъ не разсмотрѣнныхъ 638 дѣлъ.

Въ Губернскомъ Присутствіи: входящихъ бумагъ было 3601 и исходящихъ—4636; постановленныхъ рѣшеній—771 и заключеній—43; представлено въ Земскій Отдѣлъ копій съ 75 рѣшеній и 39 заключеній.

ГУБЕРНАТОРЪ Е. СУББОТКИНЪ.

Чинovníкъ особыхъ порученій,
завѣдывающій статистическою частью *Пл. Блавецежъ*.

ВѢДОМОСТИ

КЪ ОБЗОРУ СѢДЛЕЦКОЙ ГУБЕРНІИ

за 1901 годъ.

ВѢДОМОСТЬ

О ПОСѢВѢ И УРОЖАѢ ОЗИМЫХЪ И ЯРОВЫХЪ ХЛѢБОВЪ
ВЪ СѢДЛЕЦКОЙ ГУБЕРНИИ

въ 1901 году.

ПОСЪЯНО ЧЕТВЕР

НАИМЕНОВАНИЕ УЪЗДОВЪ.	Озим. хлѣбовъ.		Яровыхъ хлѣбовъ.				
	Пшеницы.	Ржи.	Пшеницы	Ржи.	Овса.	Ячменя.	Гречихи
<i>Губ. гор. Сьдлецъ.</i>							
На земляхъ: казенныхъ	3	12	—	—	10	1	—
мѣщанскихъ	34	66	—	—	70	17	—
итого	37	78	—	—	80	18	—
<i>Бѣльскій уездъ.</i>							
На земляхъ: маіоратныхъ	200	650	—	—	590	200	—
помѣщичьихъ	1200	6550	—	1½	5530	730	100
крестьянскихъ	1270	12930	—	—	7300	1710	290
мѣщанскихъ	350	2520	—	—	1450	390	150
итого	3020	22650	—	1½	14870	3030	540
<i>Венровскій уездъ.</i>							
На земляхъ: казенныхъ и инстит.	40	19	—	—	33	6	3
помѣщичьихъ	1605	4835	12	100	3250	415	203
крестьянскихъ	1720	7293	15	—	5341	842	441
мѣщанскихъ	670	1492	—	—	430	67	43
мелкой шляхты	951	3200	5	49	2390	280	105
итого	4986	16839	32	149	11444	1610	795
<i>Влодавскій уездъ.</i>							
На земляхъ: казенныхъ и инстит.	41	104½	—	—	123	25	13
маіоратныхъ	24	185	—	—	120	20	15
помѣщичьихъ	2156	6221	—	—	7820	1308	325
крестьянскихъ	1891	17006	—	—	9821	2924½	3389
мѣщанскихъ	309	3363	—	—	1705	772	507
мелкой шляхты	68	707	—	—	532	84	21
итого	4489	27586½	—	—	20121	5133½	4270
<i>Гарволинскій уездъ.</i>							
На земляхъ: казенныхъ и инстит.	1	16	—	—	8	4	1
маіоратныхъ	142	565	—	—	652	168	29
помѣщичьихъ	2290	8338	—	18	6676	3248	596
крестьянскихъ	1799½	19641	—	31	19551	7410½	1676½
мѣщанскихъ	185	1385	—	—	1161	472	103
итого	4417½	29945	—	49	28048	11302½	2405½
<i>Константиновскій уездъ.</i>							
На земляхъ: церковн. и монаст.	50	364	—	—	245	28	1
казенныхъ и инстит.	25	94	—	—	79	22	2
маіоратныхъ	224	776	—	—	612	72	32
помѣщичьихъ	2475	8987	—	—	6726	1056	51
крестьянскихъ	2263	12900	—	4	8688	1557	209
мѣщанскихъ	416	1093	—	—	939	154	15
мелкой шляхты	624	2245	—	—	1633	216	8
итого	6077	26459	—	4	18922	3105	318
<i>Луковскій уездъ.</i>							
На земляхъ: казенныхъ и инстит.	1	35	—	—	60	5	3
маіоратныхъ	285	986	—	—	950	220	60
помѣщичьихъ	2287	11190	—	5	9145	1160	1130
крестьянскихъ	1361	16000	—	25	10530	2030	2100
мѣщанскихъ	269	1530	—	10	1565	200	390
мелкой шляхты	1308	4356	—	5½	3896	368	270
итого	5511	34097	—	45½	26146	3983	3953

ТЕЙ.

СОБРАНО ЧЕТВЕРТЕЙ.

Прочихъ хлѣбовъ	Картофеля.	Озим. хлѣбовъ.		Яровыхъ хлѣбовъ.						Картофеля.
		Пшеницы.	Ржи.	Пшеницы	Ржи.	Овса.	Ячменя.	Гречихи	Прочихъ хлѣбовъ	
—	30	5	30	—	—	120	8	—	—	120
1½	100	69	204	—	—	600	154	—	6	660
1½	130	74	234	—	—	720	162	—	6	780
20	1600	900	1950	—	—	3245	1100	—	140	11200
670	19650	5400	19650	—	7½	30415	4015	450	4690	137550
1060	37660	5715	38790	—	—	40150	9410	1705	7420	263620
250	11300	1575	7560	—	—	7970	2145	675	1750	79100
2000	70210	13590	67950	—	7½	81780	16670	2830	14000	491470
4	41	95	60	—	—	90	30	11	20	305
805	15741	7672	15450	39	364	10575	2075	759	4025	67305
1360	33119	9305	31840	48	—	26682	4210	1632	6300	219495
75	6700	1240	5100	—	—	1290	305	179	375	36821
200	12100	2580	10175	17	178	9443	1300	390	949	35100
2444	67701	20892	62625	104	542	48080	7920	2971	11669	359026
22	283	267½	548½	—	—	863	177	71	152	2038
10	400	125	930	—	—	500	95	80	50	2700
722	19546	12581	38882	—	—	56559	8043	1893½	4363	215206
1640	46558	10627	106164	—	—	54796	17663	15692	9707	539381
308	6432	1681½	15838	—	—	10270	4455	2368	1452	41512
31	1330	315	3526	—	—	2610	429	102	145	8380
2733	74549	25597	165888½	—	—	125598	30862	20206½	15869	809217
2	92	6	86	—	—	59	24	4	14	428
67	630	599	2445	—	—	3998	934	118	355	3400
2259	26606	8791	31660	—	108	41706	17905	2891	14618	162097
4035	63005	7688	81185	—	186	119677	44177	7540	27023	379134
248	4629	987	6894	—	—	7975	3077	378	1057	27547
6611	94962	18071	122270	—	294	173415	66117	10931	43067	572606
27	516	188	1677	—	—	1309	153	5	150	3515
16	235	80	366	—	—	491	160	10	85	1340
66	1985	342	3273	—	—	3146	340	176	274	10968
899	26191	8506	41833	—	—	34198	5283	242	4832	182906
1601	33909	6556	59485	—	12	45193	8226	977	7627	200091
210	5390	336	4644	—	—	5377	762	90	966	32240
246	4105	1638	9488	—	—	9034	1070	34	957	21161
3065	72331	17646	120766	—	12	98748	15994	1534	14891	452221
2	95	3	140	—	—	240	20	15	8	500
165	2210	1140	3844	—	—	5900	900	245	700	11600
1198	28600	9600	44760	—	20	46800	5000	4690	5200	163900
1480	39590	6000	64000	—	100	53000	8620	8790	6229	200000
140	4295	1076	6120	—	40	7260	1000	2100	570	30000
477	15285	4980	20322	—	24	19486	2544	1772	2000	93519
3462	90075	22799	139186	—	184	132686	18084	17612	14707	499519

НАИМЕНОВАНИЕ УЪЗДОВЪ.	П О С Ъ Я Н О Ч Е Т В Е Р						
	Озим. хлѣбовъ.		Я р о в ы х х л ѣ б о в ь.				
	Пшени- цы.	Ржи.	Пшеница	Ржи.	Овса.	Ячменя.	Гречихи
<i>Радинскій уездъ.</i>							
На земляхъ: церковн. и приходск. казенныхъ и инстит. маіоратныхъ помѣщичьихъ крестьянскихъ мѣщанскихъ мелкой шляхты	30½ 2 25 3791 5232 908 238	106 10 63 7934 15745 1502 823	— — — — — — —	— — — — — — —	101 20 52 7345 12947 2147 435	11 1 5 1340 2573 199 74	6½ — 3 244 1126 101½ 198
итого	10226½	26183	—	—	23047	4203	1679
<i>Соколовскій уездъ.</i>							
На земляхъ: церковн. и монаст. помѣщичьихъ крестьянскихъ мѣщанскихъ мелкой шляхты	11½ 2249 1637½ 240 1324	19 4012½ 5649 520 5882½	— 1 3½ — 1½	— 3 20¼ — 29	28 4619 4286 210 5419	6 734½ 687 167 659	¼ 34 125 20 104¾
итого	5462	16083	6	52¼	14562	2253½	284
<i>Студлецкій уездъ.</i>							
На земляхъ: казенныхъ и инстит. маіоратныхъ помѣщичьихъ крестьянскихъ мѣщанскихъ мелкой шляхты	— 264 822 902 39 1223	1 935 4222 7479 134 7465	— 4 — — — —	— — — — — —	2 1091 2975 5496 80 5914	1 91 409 763 10 538	— 9 48 410 — 228
итого	3250	20236	4	—	15558	1812	695
ИТОГО:							
На земляхъ: церковн. и монаст. казенныхъ и инстит. маіоратныхъ помѣщичьихъ крестьянскихъ мѣщанскихъ мелкой шляхты	92 113 1164 18875 18076 3420 5736	489 279½ 4160 62289½ 114655 13605 24678½	— — 4 13 18½ — 6½	— — — 127½ 80¼ 10 88½	374 335 4067 54086 83960 9757 20219	45 65 776 10400½ 20497 2368 2299	7¾ 22 148 2731 9766½ 1329½ 934¾
Всего по губерніи	47476	220156½	42	301¼	172798	36450½	14939½

Т Е Й.		С О Б Р А Н О Ч Е Т В Е Р Т Е Й.									
Прочихъ хлѣбовъ	Картофеля.	Озим. хлѣбовъ.		Я р о в ы х х л ѣ б о в ь.						Картофе- ля.	
		Пшени- цы.	Ржи.	Пшеница	Ржи.	Овса.	Ячменя.	Гречихи	Прочихъ хлѣбовъ		
3½	146	113	496	—	—	596	60	32	20	927	
—	16	8	50	—	—	120	6	—	—	112	
3	240	1860	315	—	—	312	30	9	8	1680	
675	25094	16352	36653	—	—	40213	7010	1159	3392	147741	
1248	35993	18906	62480	—	—	62193	12285	4761	7370	226103	
84½	4330	3927	7375	—	—	11528	1419	490	815	28610	
96	2897	1454	3478	—	—	2267	373	775	523	23546	
2110	68716	42620	110847	—	—	117229	21183	7226	12188	428719	
23	44	40	63	—	—	169	38	—	118	196	
1198½	14540	6203	15921½	4	12	25411	4240½	156	5767½	79708	
1338½	19978	4469½	22952	15½	66	28409	4442½	643	6458½	106444	
200	815	1440	2600	—	—	1470	1002	100	1200	4890	
1874	25666	4459	23793½	7½	88	28072	3538	539½	829½	124824	
4634	61043	16611½	65330	27	166	83534	13261	1439	21842½	316062	
—	10	—	4	—	—	12	6	—	—	60	
118	2050	939	3715	16	—	6931	734	25	631	12476	
825	11075	2237	17115	—	—	15865	2564	175	3162	49198	
940	21860	2367	27732	—	—	31856	4434	1496	4218	117718	
24	312	78	804	—	—	560	80	—	144	1560	
667	19754	4082	26675	—	—	34090	3130	999	3438	108955	
2574	55061	9703	76045	16	—	89314	10948	2695	11593	289967	
53½	706	341	2236	—	—	2074	251	37½	288	4638	
46	802	464½	1284½	—	—	1995	431	111	279	4903	
449	9115	5905	16472	16	—	24032	4133	653	2158	54024	
9251½	187043	77342	261924½	43	611½	301742	56135½	12415½	50049½	1205611	
14702½	331672	71633½	494628	63½	364	461956	113467½	43236	82352½	2251986	
1541	44307	12409½	57139	—	40	54300	14399	6380	8335	282940	
3591	81137	19508	97457½	24½	290	105008	12384	4611½	16310½	415485	
29634½	654778	187603½	931141½	147	1205½	951107	201201	67444½	159772½	4219587	

СТЕПЕНЬ УРОЖАЯ 1901 ГОДА.

НАИМЕНОВАНИЕ УЪЗДОВЪ.

	Озимыхъ хлѣбовъ.		Яровыхъ хлѣбовъ.						
	Пшеницы	Ржи.	Пшеницы	Ржи.	Овса.	Ячменя.	Гречихи	Пр. хлѣб.	Картоф.
<i>Губ. гор. Сьдлецъ.</i>									
На земляхъ: казенныхъ	1,7	2,5	—	—	12,0	8,0	—	—	4,0
мѣщанскихъ	2,0	3,1	—	—	8,6	9,0	—	4,0	6,6
итого	2,0	3,0	—	—	9,0	9,0	—	4,0	6,0
<i>Бѣльскій уѣздъ.</i>									
На земляхъ: маіоратныхъ	4,5	3,0	—	—	5,5	5,5	—	7,0	7,0
помѣщичьихъ	4,5	3,0	—	5,0	5,5	5,5	4,5	7,0	7,0
крестьянскихъ	4,5	3,0	—	—	5,5	5,5	5,9	7,0	7,0
мѣщанскихъ	4,5	3,0	—	—	5,5	5,5	4,5	7,0	7,0
итого	4,5	3,0	—	5,0	5,5	5,5	5,2	7,0	7,0
<i>Венровскій уѣздъ.</i>									
На земляхъ: казенныхъ и инстит.	2,5	3,2	—	—	2,9	5,0	3,7	5,0	7,4
помѣщичьихъ	4,8	3,2	3,3	3,6	3,3	5,0	3,7	5,0	4,2
крестьянскихъ	5,4	4,4	3,2	—	5,0	5,0	3,7	4,6	6,6
мѣщанскихъ	1,9	3,4	—	—	3,0	4,5	4,2	5,0	5,5
мелкой шляхты	2,7	3,2	3,4	3,6	3,9	4,6	3,7	4,7	2,9
итого	4,2	3,7	3,3	3,6	4,2	4,9	3,7	4,8	5,3
<i>Влодавскій уѣздъ.</i>									
На земляхъ: казенныхъ и инстит.	6,5	5,2	—	—	7,0	7,1	5,4	6,9	7,2
маіоратныхъ	5,2	5,0	—	—	4,2	4,8	5,3	5,0	6,8
помѣщичьихъ	5,8	6,3	—	—	7,2	6,2	5,8	6,0	11,0
крестьянскихъ	5,6	6,2	—	—	5,6	6,0	4,6	5,9	11,6
мѣщанскихъ	5,4	4,7	—	—	6,0	5,8	4,2	4,7	6,5
мелкой шляхты	4,6	5,0	—	—	4,9	5,1	4,9	4,7	6,3
итого	5,7	6,0	—	—	6,2	6,0	4,7	5,8	10,9
<i>Гарволинскій уѣздъ.</i>									
На земляхъ: казенныхъ и инстит.	6,0	5,4	—	—	7,4	6,0	4,0	7,0	4,6
маіоратныхъ	4,1	4,3	—	—	6,1	5,6	4,1	5,3	5,4
помѣщичьихъ	3,8	3,8	—	6,0	6,2	5,5	4,9	6,2	6,1
крестьянскихъ	4,3	4,1	—	6,0	6,1	5,9	4,5	6,7	6,0
мѣщанскихъ	5,3	4,9	—	—	6,9	6,5	3,7	4,3	6,0
итого	4,1	4,1	—	6,0	6,2	5,8	4,5	6,5	6,0
<i>Константиновскій уѣздъ.</i>									
На земляхъ: церковн. и монаст.	3,8	4,6	—	—	5,3	5,5	5,0	5,6	6,8
казенныхъ и инстит.	3,2	3,9	—	—	6,2	7,3	5,0	5,3	5,7
маіоратныхъ	1,5	4,2	—	—	5,1	4,7	5,5	4,1	5,5
помѣщичьихъ	3,5	4,7	—	—	5,1	5,0	4,7	5,4	7,0
крестьянскихъ	2,9	4,6	—	3,0	5,1	5,3	4,7	4,8	5,9
мѣщанскихъ	0,8	4,3	—	—	5,7	4,9	6,0	4,6	6,0
мелкой шляхты	2,6	4,2	—	—	5,5	4,9	4,3	3,9	5,2
итого	2,9	4,6	—	3,0	5,2	5,2	4,8	4,9	6,3
<i>Луковскій уѣздъ.</i>									
На земляхъ: казенныхъ и инстит.	3,0	4,0	—	—	4,0	4,0	5,0	4,0	5,3
маіоратныхъ	4,0	3,9	—	—	6,2	4,1	4,1	4,2	5,2
помѣщичьихъ	4,2	4,0	—	4,0	5,1	4,3	4,2	4,3	5,7
крестьянскихъ	4,4	4,0	—	4,0	5,0	4,2	4,2	4,2	5,1
мѣщанскихъ	4,0	4,0	—	4,0	4,6	5,0	5,4	4,1	6,9
мелкой шляхты	3,8	4,7	—	4,4	5,0	6,9	6,6	4,2	6,1
итого	4,1	4,1	—	4,1	5,1	4,8	4,5	4,2	5,5

СТЕПЕНЬ УРОЖАЯ 1901 ГОДА.

НАИМЕНОВАНИЕ УЪЗДОВЪ.

Озимыхъ
хлѣбовъ.

Яровыхъ хлѣбовъ.

Пшеницы

Ржи.

Пшеницы

Ржи.

Овса.

Ячменя.

Гречихи.

Пр. хлѣл.

Картоф.

Радинскій уездъ.

На земляхъ: церковн. и приходск.	3,7	4,5	—	—	5,9	5,5	5,0	5,7	6,4
казенныхъ и инстит.	4,0	5,0	—	—	6,0	6,0	—	—	7,0
маіоратныхъ . . .	4,0	5,0	—	—	6,0	6,0	3,0	2,7	7,0
помѣщичьихъ . . .	4,1	4,6	—	—	5,5	5,2	4,8	5,0	5,9
крестьянскихъ . . .	3,6	4,0	—	—	3,9	4,0	4,2	5,9	6,3
мѣщанскихъ . . .	4,3	4,9	—	—	5,4	7,1	4,8	9,9	6,6
мелкой шляхты . . .	6,1	4,2	—	—	5,2	5,0	4,0	5,4	8,0
Итого . . .	4,0	4,2	—	—	5,1	5,0	4,3	5,7	6,2

Соколовскій уездъ.

На земляхъ: церковн. и монаст.	3,6	3,3	—	—	6,0	6,3	2,0	5,1	4,5
помѣщичьихъ . . .	2,8	3,9	4,0	4,0	5,5	5,8	4,6	4,8	5,5
крестьянскихъ . . .	2,7	4,1	4,4	3,3	6,6	6,5	5,1	4,8	5,3
мѣщанскихъ . . .	6,0	5,0	—	—	7,0	6,0	5,0	6,0	6,0
мелкой шляхты . . .	3,4	4,1	5,0	3,0	5,2	5,4	5,0	4,4	4,8
Итого . . .	3,0	4,1	4,5	3,2	5,8	5,9	5,0	4,7	5,2

Судлецкій уездъ.

На земляхъ: казенныхъ и инстит.	—	4,0	—	—	6,0	6,0	—	—	6,0
маіоратныхъ . . .	3,6	4,0	4,0	—	6,4	8,0	2,8	5,4	6,1
помѣщичьихъ . . .	2,7	4,0	—	—	5,3	6,3	3,6	3,8	4,4
крестьянскихъ . . .	2,6	3,9	—	—	5,8	5,8	3,6	4,5	5,4
мѣщанскихъ . . .	2,0	6,0	—	—	7,0	8,0	—	6,0	5,0
мелкой шляхты . . .	3,3	3,6	—	—	5,8	5,8	4,5	5,2	5,5
Итого . . .	3,3	3,8	4,0	—	5,7	6,0	3,9	4,5	5,3

ИТОГО:

На земляхъ: церковн. и монаст.	3,7	4,6	—	—	5,5	5,6	5,0	5,2	6,6
казенныхъ и инстит.	4,1	4,6	—	—	6,0	6,6	5,0	6,0	6,1
маіоратныхъ . . .	5,1	4,0	4,0	—	5,9	5,3	4,4	4,8	5,9
помѣщичьихъ . . .	4,1	4,2	3,3	4,9	5,6	5,4	4,5	5,6	6,4
крестьянскихъ . . .	3,4	4,3	3,4	4,5	5,5	5,5	4,4	5,6	6,8
мѣщанскихъ . . .	3,9	4,2	—	4,0	5,6	6,1	4,8	5,4	6,4
мелкой шляхты . . .	3,4	3,9	3,8	3,5	5,2	5,4	4,9	4,5	5,1
Всего по губерніи . . .	4,0	4,2	3,5	4,0	5,5	5,5	4,5	5,4	6,4

В Ъ Д О М О С Т Ь

О ФАБРИКАХЪ И ЗАВОДАХЪ ВЪ СЪДЛЕЦКОЙ ГУБЕРНИИ

за 1901 годъ.

Родъ фабрикъ и заводовъ.

	Губ. гор. Стдлецъ.			Стдлецкій уѣздъ.			Гор. Бѣла.			Гор. Тересполь.			Бѣльскій уѣздъ.			Гор. Венгровъ.			Венгровскій уѣздъ.			Околовъ.	Соколовскій уѣздъ.			ВСЕГО ПО ГУБЕРНИИ.					
	Число.		Сумма производительно-ности въ рубляхъ.	Число.		Сумма производительно-ности въ рубляхъ.	Число.		Сумма производительно-ности въ рубляхъ.	Число.		Сумма производительно-ности въ рубляхъ.	Число.		Сумма производительно-ности въ рубляхъ.	Число.		Сумма производительно-ности въ рубляхъ.	Число.		Сумма производительно-ности въ рубляхъ.	Сумма производительно-ности въ рубляхъ.	Число.		Сумма производительно-ности въ рубляхъ.	Число.		Сумма производительно-ности въ рубляхъ.			
	Дѣйствующихъ фабрикъ и заводовъ.	Рабочихъ.		Дѣйствующихъ фабрикъ и заводовъ.	Рабочихъ.		Дѣйствующихъ фабрикъ и заводовъ.	Рабочихъ.		Дѣйствующихъ фабрикъ и заводовъ.	Рабочихъ.		Дѣйствующихъ фабрикъ и заводовъ.	Рабочихъ.		Дѣйствующихъ фабрикъ и заводовъ.	Рабочихъ.		Дѣйствующихъ фабрикъ и заводовъ.	Рабочихъ.			Дѣйствующихъ фабрикъ и заводовъ.	Рабочихъ.		Дѣйствующихъ фабрикъ и заводовъ.	Рабочихъ.		Дѣйствующихъ фабрикъ и заводовъ.	Рабочихъ.	Дѣйствующихъ фабрикъ и заводовъ.
I. Обрабатывающіе животные продукты.																															
Маслобояни	—	—	—	8	14	1350	1	1	300	—	—	—	—	—	—	17	24	1370	5	15	6690	1	2	6850	2250	4	10	2805	124	202	44495
Сыроварни	—	—	—	—	—	—	—	—	—	—	—	—	—	—	—	—	—	—	—	—	—	3	3	2450	—	—	—	6	9	6250	
Божевенные и выдѣл. овчинъ	1	12	20000	—	—	—	2	8	6000	—	—	—	11	18	3120	11	28	17695	—	—	—	—	—	—	1250	—	—	—	75	211	86425
Мыловарни и свѣчные	2	4	4000	—	—	—	2	2	600	—	—	—	—	—	—	2	2	4250	2	3	1200	—	—	—	—	—	—	—	22	27	15210
Сукновальни	—	—	—	—	—	—	—	—	—	—	—	—	2	2	850	5	5	540	—	—	—	—	—	—	—	—	—	—	12	12	2920
Шерстяныхъ издѣлій	—	—	—	—	—	—	—	—	—	—	—	—	—	—	—	—	—	—	—	—	—	—	—	—	—	—	—	—	2	15	6800
Таласные	—	—	—	—	—	—	—	—	—	—	—	—	—	—	—	—	—	—	—	—	—	—	—	—	—	—	—	—	3	3	600
Бостопальни	—	—	—	—	—	—	—	—	—	—	—	—	—	—	—	—	—	—	—	—	—	—	—	—	—	—	—	—	1	4	3920
Очистки щетины	—	—	—	—	—	—	—	—	—	—	—	—	—	—	—	—	—	—	—	—	—	—	—	—	—	—	—	—	31	390	62840
II. Обрабатывающіе растительные продукты.																															
Винокуренные	—	—	—	3	15	53900	—	—	—	—	—	—	2	14	217410	—	—	—	8	42	860410	—	—	—	—	5	33	267505	53	368	3135959
Пивоваренные	1	20	30000	1	10	15400	1	9	12000	—	—	—	2	4	1000	—	—	—	—	—	—	—	—	—	—	1	6	22790	20	112	212910
Медоваренные	—	—	—	—	—	—	1	2	1000	—	—	—	—	—	—	—	—	—	—	—	—	—	—	—	—	—	—	—	4	6	3010
Свекло-сахарные	—	—	—	—	—	—	—	—	—	—	—	—	—	—	—	—	—	—	—	—	—	—	—	—	1	390	856480	1	390	856480	
Уксусные	2	2	1000	—	—	—	—	—	—	—	—	—	—	—	—	1	1	1245	2	2	3000	—	—	—	—	—	—	—	7	7	5695
Красильные	—	—	—	5	7	950	—	—	—	—	—	—	—	—	—	1	3	4950	1	1	100	—	—	—	—	—	—	—	9	14	7800
Дегтярно-скипидарные	—	—	—	—	—	—	—	—	—	—	—	—	—	—	—	—	—	—	2	3	1000	—	—	—	1	2	700	3	5	1700	
Смоляные и колесной смазки	—	—	—	1	2	610	—	—	—	—	—	—	6	20	3850	—	—	—	—	—	—	—	—	—	—	—	—	—	16	37	7230
Лѣсопильные	—	—	—	1	12	30000	2	18	12500	—	—	—	2	44	16600	—	—	—	6	47	26350	—	—	—	—	—	—	—	18	181	154710
Деревянныхъ сапож. гвоздей	—	—	—	—	—	—	1	90	35000	—	—	—	—	—	—	—	—	—	—	—	—	—	—	—	—	—	—	—	1	90	35000
Дѣтскихъ игрушекъ	1	50	20000	—	—	—	—	—	—	—	—	—	—	—	—	—	—	—	—	—	—	—	—	—	—	—	—	—	1	50	20000
Ручекъ и пеналовъ	—	—	—	—	—	—	—	—	—	—	—	—	—	—	—	—	—	—	—	—	—	—	—	—	—	—	—	—	2	89	9450
Соломокъ для бутылокъ	—	—	—	—	—	—	—	—	—	—	—	—	—	—	—	—	—	—	—	—	—	—	—	—	—	—	—	—	3	4	750
Бондарные	—	—	—	—	—	—	—	—	—	—	—	—	—	—	—	—	—	—	—	—	—	—	—	—	—	—	—	—	5	5	700
Мельницы: паровыя	2	22	95000	—	—	—	—	—	—	—	—	—	—	—	—	—	—	—	4	7	3750	—	—	—	6500	—	—	—	12	59	202210
вѣтряныя	3	3	3000	60	61	23770	11	11	1650	—	—	—	103	103	21350	1	1	560	24	24	6470	—	—	—	3500	61	61	24690	845	851	329931
водяныя	—	—	—	13	19	16600	1	5	8000	—	—	—	5	11	3250	6	18	2995	27	30	16070	—	—	—	—	16	23	14280	213	321	241110
конныя	1	2	2000	—	—	—	—	—	—	—	—	—	—	—	—	—	—	—	—	—	—	—	—	—	—	—	—	—	2	3	2280
парово-водяныя	—	—	—	—	—	—	—	—	—	—	—	—	2	2	2900	—	—	—	—	—	—	—	—	—	—	—	—	—	2	2	2900
Крахмальные	—	—	—	—	—	—	—	—	—	—	—	—	1	4	1400	—	—	—	—	—	—	—	—	—	—	—	—	—	2	24	5900
III. Обрабатывающіе ископаемые продукты.																															
Стекольные	—	—	—	1	17	16000	—	—	—	—	—	—	—	—	—	—	—	—	1	74	35500	—	—	—	—	—	—	—	5	427	421500
Кирпичные	3	13	30000	9	123	44010	—	—	—	—	—	—	10	35	15220	2	4	1180	8	17	10670	250	12	25	7110	131	423	213380			
Болокольные	—	—	—	—	—	—	—	—	—	—	—	—	—	—	—	2	2	3480	—	—	—	—	—	—	—	—	—	—	2	2	3480
Кричные	—	—	—	—	—	—	—	—	—	—	—	—	—	—	—	—	—	—	—	—	—	—	—	—	—	—	—	—	1	12	6000
Изразцовые	2	6	5000	—	—	—	—	—	—	—	—	—	—	—	—	—	—	—	—	—	—	—	—	—	1	1	110	15	48	28290	
Известковые	—	—	—	—	—	—	—	—	—	—	—	—	—	—	—	—	—	—	—	—	—	—	—	—	—	—	—	—	1	9	500
Бетонныхъ издѣлій	2	5	6000	—	—	—	—	—	—	—	—	—	—	—	—	—	—	—	—	—	—	—	—	—	—	—	—	—	2	5	6000
Чугунно-литейные	—	—	—	—	—	—	—	—	—	—	—	—	—	—	—	—	—	—	2	36	10500	—	—	—	—	—	—	—	2	36	10500
Земледѣльческихъ орудій	2	20	12000	—	—	—	—	—	—	—	—	—	—	—	—	—	—	—	—	—	—	—	—	—	—	—	—	—	2	20	12000
Торфяные	—	—	—	3	124	7000	—	—	—	—	—	—	—	—	—	—	—	—	—	—	—	—	—	—	—	—	—	—	3	124	7000
IV. Смѣшанныхъ производствъ.																															
Одеколна	—	—	—	—	—	—	—	—	—	—	—	—	—	—	—	—	—	—	—	—	—	—	—	—	—	—	—	—	1	1	2075
Газовыхъ напитковъ	5	5	5000	—	—	—	4	4	1200	—	—	—	3	3	300	—	—	—	—	—	—	—	—	—	—	—	—	—	22	26	9800
Папиросныхъ гильзъ	—	—	—	—	—	—	1	40	7600	—	—	—	—	—	—	—	—	—	—	—	—	—	—	—	—	—	—	—	5	125	17560
Спичечный	—	—	—	—	—	—	—	—	—	—	—	—	—	—	—	—	—	—	—	—	—	—	—	—	—	—	—	—	1	52	16255
Итого	27	164	233000	105	404	203590	27	190	85850	3	30	12000	166	284	288620	36	79	43585	92	303	990320	13750	102	551	1196740	1689	4801	6220425			

Родъ фабрикъ и заводовъ.

Родъ фабрикъ и заводовъ.	Губ. Гөр. Сѣд.		Гор. Владава.			Гор. Парчевъ.			Владавскій уѣздъ.			Гор. Гарволинъ.			Гор. Желеховъ.			Гарволинскій уѣздъ.			Волоковъ.			Соколовскій уѣздъ.			ВСЕГО ПО ГУБЕРНИИ.		
	Число.		Число.		Сумма производительно-ности въ рубляхъ.	Число.		Сумма производительно-ности въ рубляхъ.	Число.		Сумма производительно-ности въ рубляхъ.	Число.		Сумма производительно-ности въ рубляхъ.	Число.		Сумма производительно-ности въ рубляхъ.	Число.		Сумма производительно-ности въ рубляхъ.	Число.		Сумма производительно-ности въ рубляхъ.	Число.		Сумма производительно-ности въ рубляхъ.	Число.		Сумма производительно-ности въ рубляхъ.
	Дѣйствующихъ фабрикъ и заводовъ.	Рабочихъ.	Дѣйствующихъ фабрикъ и заводовъ.	Рабочихъ.		Дѣйствующихъ фабрикъ и заводовъ.	Рабочихъ.		Дѣйствующихъ фабрикъ и заводовъ.	Рабочихъ.		Дѣйствующихъ фабрикъ и заводовъ.	Рабочихъ.		Дѣйствующихъ фабрикъ и заводовъ.	Рабочихъ.		Дѣйствующихъ фабрикъ и заводовъ.	Рабочихъ.		Дѣйствующихъ фабрикъ и заводовъ.	Рабочихъ.		Дѣйствующихъ фабрикъ и заводовъ.	Рабочихъ.		Дѣйствующихъ фабрикъ и заводовъ.	Рабочихъ.	
I. Обрабатывающіе животные продукты.																													
Маслобойни	—	—	3	6	600	3	3	500	27	38	4020	2	2	350	3	6	2000	17	23	4655	2250	4	10	2805	124	202	44495		
Сыроварни	—	—	—	—	—	—	—	—	2	4	1500	—	—	—	—	—	—	—	—	—	—	—	—	6	9	6250			
Кожевенные и выдѣл. овчинъ	1	12	1	2	200	—	—	—	13	43	12000	—	—	—	16	50	8300	6	21	12200	1250	—	—	—	75	211	86425		
Мыловарни и свѣчные	2	4	1	2	200	—	—	—	4	4	850	2	3	500	1	1	750	—	—	—	—	—	—	22	27	15210			
Сукновальни	—	—	—	—	—	—	—	—	—	—	—	—	—	—	—	—	—	3	3	1130	—	—	—	12	12	2920			
Шерстяныхъ издѣлій	—	—	—	—	—	—	—	—	—	—	—	—	—	—	—	—	—	—	—	—	—	—	—	2	15	6800			
Таласные	—	—	—	—	—	—	—	—	—	—	—	—	—	—	3	3	600	—	—	—	—	—	—	3	3	600			
Костопальни	—	—	—	—	—	—	—	—	—	—	—	—	—	—	—	—	—	—	—	—	—	—	—	1	4	3920			
Очистки щетины	—	—	—	—	—	—	—	—	—	—	—	—	—	—	—	—	—	—	—	—	—	—	—	31	390	62840			
II. Обрабатывающіе растительные продукты.																													
Винокуренные	—	—	—	—	—	—	—	—	7	51	361000	—	—	—	—	—	—	3	15	129850	—	5	33	267505	53	368	3135959		
Пивоваренные	1	20	—	—	—	3	3	2415	2	9	11800	—	—	—	—	—	—	2	9	18450	—	1	6	22790	20	112	212910		
Медоваренные	—	—	—	—	—	—	—	—	—	—	—	—	—	—	—	—	—	—	—	—	—	—	—	4	6	3010			
Свекло-сахарные	—	—	—	—	—	—	—	—	—	—	—	—	—	—	—	—	—	—	—	—	—	1	390	856480	1	390	856480		
Уксусные	2	2	—	—	—	—	—	—	—	—	—	—	—	—	—	—	—	—	—	—	—	—	—	7	7	5695			
Красильные	—	—	—	—	—	—	—	—	—	—	—	—	—	—	—	—	—	—	—	—	—	—	—	9	14	7800			
Дегтярно-скипидарные	—	—	—	—	—	—	—	—	—	—	—	—	—	—	—	—	—	—	—	—	—	—	—	3	5	1700			
Смоляные и колесной смазки	—	—	—	—	—	—	—	—	6	9	2350	—	—	—	—	—	—	—	—	—	—	—	—	16	37	7230			
Лѣсопильные	—	—	—	—	—	—	—	—	1	7	11500	—	—	—	—	—	—	—	—	—	—	—	—	18	181	154710			
Деревянныхъ сапож. гвоздей	—	—	—	—	—	—	—	—	—	—	—	—	—	—	—	—	—	—	—	—	—	—	—	1	90	35000			
Дѣтскихъ игрушекъ	1	50	—	—	—	—	—	—	—	—	—	—	—	—	—	—	—	—	—	—	—	—	—	1	50	20000			
Ручекъ и пеналовъ	—	—	—	—	—	—	—	—	—	—	—	—	—	—	—	—	—	—	—	—	—	—	—	2	89	9450			
Соломокъ для бутылокъ	—	—	—	—	—	—	—	—	—	—	—	—	—	—	—	—	—	—	—	—	—	—	—	3	4	750			
Бондарные	—	—	—	—	—	—	—	—	—	—	—	—	—	—	—	—	—	—	—	—	—	—	—	5	5	700			
Мельницы: паровыя	2	22	—	—	—	—	—	—	—	—	—	—	—	—	—	—	—	1	7	16000	6500	—	—	—	12	59	202210		
вѣтряныя	3	3	1	1	250	9	9	1100	151	151	69460	1	1	540	3	3	1350	101	101	54615	3500	61	61	24690	845	851	329931		
водяныя	—	—	1	6	2600	—	—	—	15	26	21960	1	2	950	—	—	—	76	94	65180	—	16	23	14280	213	321	241110		
конныя	1	2	1	1	280	—	—	—	—	—	—	—	—	—	—	—	—	—	—	—	—	—	—	2	3	2280			
парово-водяныя	—	—	—	—	—	—	—	—	—	—	—	—	—	—	—	—	—	—	—	—	—	—	—	2	2	2900			
Крахмальные	—	—	—	—	—	—	—	—	—	—	—	—	—	—	—	—	—	1	20	4500	—	—	—	—	2	24	5900		
III. Обрабатывающіе ископаемые продукты.																													
Стекольные	—	—	—	—	—	—	—	—	2	96	70000	—	—	—	—	—	—	1	240	306000	—	—	—	—	5	427	421500		
Кирпичные	3	13	3	9	1150	7	7	2000	24	50	34556	1	4	1000	—	—	—	22	63	19610	250	12	25	7110	131	423	213380		
Колокольные	—	—	—	—	—	—	—	—	—	—	—	—	—	—	—	—	—	—	—	—	—	—	—	—	2	2	3480		
Кричные	—	—	—	—	—	—	—	—	—	—	—	—	—	—	—	—	—	—	—	—	—	—	—	—	1	12	6000		
Изразцовые	2	6	—	—	—	—	—	—	—	—	—	—	—	—	—	—	—	7	19	7300	—	1	1	110	15	48	28290		
Известковые	—	—	—	—	—	—	—	—	—	—	—	—	—	—	—	—	—	—	—	—	—	—	—	—	1	9	500		
Бетонныхъ издѣлій	2	5	—	—	—	—	—	—	—	—	—	—	—	—	—	—	—	—	—	—	—	—	—	—	2	5	6000		
Чугунно-литейные	—	—	—	—	—	—	—	—	—	—	—	—	—	—	—	—	—	—	—	—	—	—	—	—	2	36	10500		
Земледѣльческихъ орудій	2	20	—	—	—	—	—	—	—	—	—	—	—	—	—	—	—	—	—	—	—	—	—	—	2	20	12000		
Торфяные	—	—	—	—	—	—	—	—	—	—	—	—	—	—	—	—	—	—	—	—	—	—	—	—	3	124	7000		
IV. Смѣшанныхъ производствъ.																													
Одеколона	—	—	—	—	—	—	—	—	—	—	—	—	—	—	—	—	—	—	—	—	—	—	—	—	—	1	1	2075	
Газовыхъ напитковъ	5	5	—	—	—	—	—	—	—	—	—	—	—	—	—	—	—	—	—	—	—	—	—	—	22	26	9800		
Папиросныхъ гильзъ	—	—	—	—	—	—	—	—	—	—	—	—	—	—	—	—	—	—	—	—	—	—	—	—	5	125	17560		
Спичечный	—	—	—	—	—	—	—	—	—	—	—	—	—	—	—	—	—	—	—	—	—	—	—	—	1	52	16255		
Итого	27	164	23	11	27	5280	22	22	6015	254	488	600995	8	13	3590	26	63	13000	242	615	639490	13750	102	551	1196740	1689	4801	6220425	

ВѢДОМОСТЬ

О ПОДАТЯХЪ И НЕДОИМКАХЪ ПО СѢДЛЕЦКОЙ ГУБЕРНИИ

за 1901 годъ.

РОДЫ ПОДАТЕЙ.	Слѣдовало поступить.		Вновь причислено.	
	Недоимокъ.	Оклада.	Недоимокъ.	Оклада.

РУБЛИ И КОПѢЙКИ.

I.								
ПОДАТИ И ОКЛАДНЫЕ ПЛАТЕЖИ.								
<i>Дворскія:</i>								
Основной поземельный налогъ	1349	85	165978	96	—	—	1172	11
добавочный	673	59	58093	28	—	—	398	80
Подымная подать — основной	1190	11	81955	75	2694	75	920	38
добавочная	314	23	18984	76	2597	49	800	11
<i>Посадскія:</i>								
Основной поземельный налогъ	—	70	11553	33	18	16	40	36
добавочный	—	49	3266	64	6	36	22	8
Подымная подать	14	50	12657	—	—	—	—	96
<i>Брестъ-литскія:</i>								
Основной поземельный налогъ	21	28	131555	7	290	57	397	26
добавочный	50	16	45834	76	101	65	149	60
Подымная подать	116	88	142148	—	417	—	495	50
Сборъ съ недвижимой собственности на содержаніе гминныхъ судовъ	846	85	25866	97	111	49	1	76
<i>Городскія:</i>								
Подымная подать	4187	62	77541	55	—	—	—	—
Контингентъ ливерунговъ	119	35	2187	69	—	—	—	—
Государственный квартирный налогъ	538	35	7604	50	—	—	17	83
Экзекуціонные штрафы	481	64	—	—	8339	17	—	—
Итого	9985	60	785228	26	14576	64	4416	75
Сверхъ того поступило:								
за другія губерніи	—	—	—	—	15	11	187	77
въ счетъ будущихъ платежей	—	—	—	—	—	—	84	44
Всего	9985	60	785228	26	14591	75	4688	96
II.								
ПОДАТНЫХЪ НЕДОИМОКЪ РАЗСРОЧЕННЫХЪ:								
Основнаго поземельнаго налога	98	7	—	—	95	46	—	—
добавочнаго	25	99	—	—	33	41	—	—
Подымной подати — основной	20	83	—	—	34	75	—	—
добавочной	6	96	—	—	7	3	—	—
Итого окладныхъ недоимокъ	151	85	—	—	170	65	—	—
<i>Неокладныхъ:</i>								
Наслѣдственныхъ пошлинъ	1004	81	—	—	2045	30	—	—
Всего разсроченныхъ	1156	66	—	—	2215	95	—	—

И с к л ю ч е н о.		В з ы с к а н о.		Осталось къ 1-му Января 1902 года.			
Недоимокъ.	Оклада.	Недоимокъ.	Оклада.	Недоимокъ.	Оклада.	В С Е Г О.	

РУБЛИ И КОПѢЙКИ.

—	29	1408	72	1348	22	162299	76	1	34	3442	59	3443	93
—	10	465	26	665	14	56829	32	8	35	1197	50	1205	85
173	76	556	39	3342	79	80812	6	368	31	1507	68	1875	99
5	99	102	79	2777	16	19201	22	128	57	480	86	609	43
—	—	—	—	18	86	11593	69	—	—	—	—	—	—
—	—	—	—	6	85	3288	72	—	—	—	—	—	—
—	—	—	—	14	50	12657	96	—	—	—	—	—	—
—	—	115	96	311	85	131833	90	—	—	2	47	2	47
—	—	35	53	151	81	45940	24	—	—	8	59	8	59
—	—	217	28	533	88	142418	72	—	—	7	50	7	50
—	—	77	65	735	53	25682	23	222	81	108	84	331	65
—	—	—	—	2436	96	74267	20	1750	66	3274	35	5025	1
—	—	—	—	104	95	2090	13	94	40	97	56	191	96
63	50	282	27	406	57	7116	75	68	28	223	31	291	59
37	16	—	—	8142	44	—	—	641	21	—	—	641	21
280	80	3261	85	20997	51	776031	91	3283	93	10351	25	13635	18
—	—	—	—	15	11	187	77	—	—	—	—	—	—
—	—	—	—	—	—	84	44	—	—	—	—	—	—
280	80	3261	85	21012	62	776304	12	3283	93	10351	25	13635	18
—	—	—	—	98	7	—	—	95	46	—	—	95	46
—	—	—	—	25	99	—	—	33	41	—	—	33	41
—	—	—	—	20	83	—	—	34	75	—	—	34	75
—	—	—	—	6	96	—	—	7	3	—	—	7	3
—	—	—	—	151	85	—	—	170	65	—	—	170	65
193	97	—	—	241	64	—	—	2614	50	—	—	2614	50
193	97	—	—	393	49	—	—	2785	15	—	—	2785	15

РОДЫ ПОДАТЕЙ.	Слѣдовало поступить.				Вновь причислено.			
	Недоимокъ.		Оклада.		Недоимокъ.		Оклада.	
	РУБЛИ И КОПѢЙКИ.							
III.								
ДРУГИХЪ РАЗНЫХЪ ВЗЫСКАНИЙ:								
По Военному Министерству	—	—	—	—	—	—	15546	50
По Министерству Финансовъ:								
по Департ. Госуд. Казначейства	9465	32	—	—	11627	43	27848	—
— Окладныхъ Сборовъ	6369	76	—	—	6291	92	147451	14
по Глав. Управ. Неокладн. Сборовъ	7585	92	—	—	4786	3	1800996	22
по Департ. Торговли и Мануфакт.	4412	94	8098	92	25166	65	90756	27
по Особ. Канцелярiи по кред. части	124	27	1642	62	18	59	741	66
По Министерству Земледѣлія и Государственныхъ Имуществъ:								
по Департ. Госуд. Зем. Имуществъ	13303	65	12964	19	460	47	4200	55
по Лѣсному Департаменту	48218	99	24433	56	—	66	177191	14
по Горному Департаменту	—	—	—	—	—	—	33	20
По Министерству Внутреннихъ Дѣлъ	355615	1	15852	33	40705	98	2512	17
По Министерству Путей Сообщенія	—	—	980	—	—	82	291	32
По Министерству Народ. Просвѣщенія	105	—	—	—	144	40	375	50
По Министерству Юстиціи	13716	41	—	—	6851	10	2862	40
По Государственному Контролю	172	—	—	—	172	20	—	—
Итого по III-му раздѣлу	459089	27	63971	62	96226	25	2270806	7
ВСЕГО	470231	53	849199	88	113033	95	2275495	3
<i>Узвычайные доходы:</i>								
Бывшій квартирный сборъ	—	—	—	—	2617	—	—	—
Причислено за поступленіемъ	—	—	—	—	—	—	342	85
ВСЕГО	470231	53	849199	88	115650	95	2275837	88

И с к л ю ч е н о.				В з ы с к а н о.				Осталось къ 1-му Января 1902 года.					
Недоимокъ.		Оклада.		Недоимокъ.		Оклада.		Недоимокъ.		Оклада.		В С Е Г О.	
РУБЛИ И КОПѢЙКИ.													
—	—	—	—	—	—	15546	50	—	—	—	—	—	—
537	99	—	—	9577	90	27848	—	10976	86	—	—	10976	86
189	70	—	—	6231	16	147451	14	6240	82	—	—	6240	82
1031	43	—	—	4260	94	1800996	22	7079	58	—	—	7079	58
1451	15	39	52	25873	95	98535	47	2254	49	280	20	2534	69
50	88	24	—	91	98	2185	81	—	—	174	47	174	47
9742	88	5085	45	2188	43	9834	89	1832	81	2244	40	4077	21
42531	4	—	—	—	66	177746	72	5687	95	23877	98	29565	93
—	—	—	—	—	—	33	20	—	—	—	—	—	—
4126	48	3	37	8928	36	18218	77	383266	15	142	36	383408	51
—	—	—	—	—	82	1271	32	—	—	—	—	—	—
52	50	—	—	196	90	375	50	—	—	—	—	—	—
3038	2	—	—	3185	85	2862	40	14343	64	—	—	14343	64
—	—	—	—	172	20	—	—	172	—	—	—	172	—
62752	7	5152	34	60709	15	2302905	94	431854	30	26719	41	458573	71
63226	84	8414	19	82115	26	3079210	6	437923	38	37070	66	474994	4
94	42	—	—	1305	36	—	—	1227	32	—	—	1227	22
—	—	—	—	—	—	342	85	—	—	—	—	—	—
63321	26	8414	19	83420	62	3079552	91	439150	60	37070	66	476221	26

ВѢДОМОСТЬ

ОБЪ ОБОРОТАХЪ ШТАТНЫХЪ СУММЪ ГОРОДСКИХЪ КАССЪ
СЪДЛЕЦКОЙ ГУБЕРНИИ

за 1901 годъ.

ВЪДОМОСТЬ О ГОРОДСКИХЪ ДОХОДАХЪ.

Наименованіе городовъ.	ДОХОДЫ ОБЫКНОВЕННЫЕ.										Доходы чрезвычайные: отъ казны, изъ городского капитала, недоимокъ и др. источниковъ.	ВСЕГО.
	Съ городскихъ имуществъ и оброчн. статей.	Сборъ съ владѣльцевъ недвижимыхъ имуществъ.	Сборъ съ промышленниковъ и торговцевъ (канонный).	Налоги ковенные.	Доходы вспомога-тельные.	Доходы мелочные и случайные.						
	Р У Б Л И И К О П Ъ Й К И.											
Гор. Сѣдлецъ .	6908 91	6595 61½	4026 5	11099 74½	2096 81	67 88	16187 47	46982 48				
„ Бѣла. . .	137 80	3068 43	1653 25	3187 85	— —	— —	3035 84½	11083 17½				
„ Влодава. .	16 20	1637 75	651 20	1873 94	51 —	— —	6265 58	10495 67				
„ Венгровъ .	126 78	1614 73	1587 65	1898 59	240 —	30 60	4362 3	9860 38				
„ Гарволинъ .	— —	1851 8½	1113 81	1660 85½	— —	36 71	2741 52	7403 98				
„ Желеховъ .	22 —	1875 50	1057 50	1014 8	— —	20 90	3589 29¼	7579 27¼				
„ Луковъ . .	776 46	2360 44	1763 95	2240 20½	1488 75	18 55	6553 26¼	15201 61¾				
„ Межирѣчье.	— —	1239 25	679 —	2535 66	— —	59 1	9515 38	14028 30				
„ Парчевъ . .	211 ½	899 45	928 55	594 90	— —	28 13½	1297 65	3959 69				
„ Радинъ . .	20 65	2010 50	657 60	1021 26	— —	28 76	3793 56¾	7532 33¾				
„ Соколовъ .	188 40	1051 17	814 5	1088 24½	117 50	5 —	2223 20¼	5487 56¾				
„ Тересполь .	— —	787 55	746 75	319	— —	127 13	1601 35¼	3265 97¼				
Итого .	8408 20½	24991 47	15679 36	28218 52	3994 6	422 67½	61166 15¼	142880 44¼				

ВЪДОМОСТЬ О ГОРОДСКИХЪ РАСХОДАХЪ.

Наименованіе городовъ.	РАСХОДЫ ТЕКУЩИЕ.							Расходы единовременные: по городскому управленію, по строительной части и на др. надобности.	ВСЕГО.
	Содержаніе мѣстъ и лицъ городского управления.	Содержаніе городскихъ имуществъ и наемъ отъ города помѣщений.	На благоустройство городовъ.	Содержаніе благотвор. и другихъ общественныхъ заведеній.	Уплата долговъ и составленіе запаснаго капитала.	Мелочные и экстраординарные расходы.			
	Р У Б Л И И К О П Ъ Й К И.								
Гор. Сѣдлецъ .	18665 32	2422 62½	1313 68	1360 —	7002 80	1130 80½	9372 80½	41268 11½	
„ Бѣла. . .	2621 6	2126 42½	1184 —	112 15	1000 —	623 62	1316 90	8984 14½	
„ Влодава .	1264 93½	1298 37	403 50	— —	488 72	451 74	314 66	4221 92½	
„ Венгровъ .	1636 29	1654 18	735 68	223 2	603 7	286 50	241 67	5380 41	
„ Гарволинъ .	1770 23	1473 10	562 90	89 83	— —	292 27	1299 86	5488 19	
„ Желеховъ .	1768 95	1146 4	244 30	— —	27 89	503 36	2321 70	6012 24	
„ Луковъ . .	3134 96	1167 45	3149 8	201 80	4099 77¼	129 73	1459 84	13342 63¼	
„ Межирѣчье.	2621 31	2028 90	582 25	257 51	— —	1690 69	1479 26½	8659 92½	
„ Парчевъ . .	1650 41	709 72	13 50	246 19	950 —	229 73	12 95	3812 50	
„ Радинъ . .	2185 97	1248 67	288 50	— —	— —	395 89	253 4½	4372 7½	
„ Соколовъ .	1728 89	1157 45	190 28	22 50	— —	303 93	1388 75	4791 80	
„ Тересполь .	781 29	370 57½	148 50	— —	— —	224 3	344 41	1868 80½	
Итого .	39829 61½	16803 49½	8816 17	2513 00	14172 25¼	6262 31½	19805 91½	108202 76¼	

В Ъ Д О М О С Т Ь

ОБЪ ОБОРОТЪ ПОЧТОВО-ТЕЛЕГРАФНЫХЪ СУММЪ
ВЪ СЪДЛЕЦКОЙ ГУБЕРНИИ

въ 1901 году.

НАИМЕНОВАНИЕ ПРИХОДА И РАСХОДА ПОЧТОВО-ТЕЛЕГРАФНЫХ СУММЪ.	Руб.	коп.
П Р И Х О Д Ъ.		
За почтовые марки	57657	44
» штемпельные конверты	6257	7
» бланки для закрытыхъ и открытыхъ писемъ	14919	37
» почтовые бандероли	13	39
» бланки для переводныхъ денегъ	3954	9
» пересылку корреспонденціи неоплач. штемпелемъ или марками	6014	9
» періодическія изданія	17	40
» страхованіе	2552	61
» росписки въ приѣмъ на почту корреспонденціи и за заказъ	2685	51
» корреспонденцію съ наложеннымъ платежемъ	241	45
Сборъ съ проѣзжающихъ на почтовыхъ лошадяхъ	25	40
За передачу телеграфныхъ депешъ	20196	90
Сборъ отъ эксплуатаціи телефонныхъ сообщеній	6	80
Разные доходы	103	11
Итого	114644	63
Р А С Х О Д Ъ.		
На содержаніе личнаго состава	34883	52
» хозяйственные расходы	12588	96
» прогоны за возку почтъ и эстафетъ	10696	47
» леченіе нижнихъ служителей	43	—
» пересылку депешъ и возвратъ подателямъ	980	64
» ремонтъ телеграфныхъ линій	3648	19
» разные расходы	3999	76
Итого	66840	54

ВѢДОМОСТЬ

О ПОЛУЧЕННОЙ И ОТПРАВЛЕННОЙ КОРРЕСПОНДЕНЦИИ ПО ПОЧТОВО-
ТЕЛЕГРАФНЫМЪ УЧРЕЖДЕНИЯМЪ СЪДЛЕЦКОЙ ГУБЕРНИИ

въ 1901 году.

НАИМЕНОВАНИЕ РОДА КОРРЕСПОНДЕНЦИИ.	Отправлено.	Получено.
I. ПОЧТОВОЙ ВНУТРЕННЕЙ.		
<i>а) Иногородной.</i>		
Писемъ — закрытыхъ оплаченныхъ	—	1500043
неполнѣ оплаченныхъ	—	46268
бесплатныхъ	—	753460
открытыхъ	—	878045
заказныхъ	—	112712
Бандерольныхъ отправленій	—	178441
Денежныхъ и цѣнныхъ пакетовъ	38133	75290
цѣнностью на сумму руб.	3316230	4749851
Посылокъ и узловъ цѣнныхъ	4953	10500
цѣнностью на сумму руб.	382861	143323
Посылокъ безъ цѣны	1532	6335
Абонементныхъ періодическихъ изданій	31856	1211215
Корреспонденціи съ наложеннымъ платежемъ	2739	6389
цѣнностью на сумму руб.	19835	47670
<i>б) Городской.</i>		
Писемъ — закрытыхъ	—	15250
открытыхъ	—	6969
заказныхъ	—	10171
Бандерольныхъ отправленій	—	16388
Денежныхъ и цѣнныхъ пакетовъ	—	1248
цѣнностью на сумму руб.	—	11901
II. ПОЧТОВОЙ МЕЖДУНАРОДНОЙ.		
Писемъ — франкированныхъ	77103	98412
нефранкированныхъ	6189	10260
открытыхъ	54466	85331
рекомендованныхъ	3809	7462
Бандерольныхъ отправленій	16297	23790
Абонементныхъ періодическихъ изданій	—	14558
Денежныхъ и цѣнныхъ пакетовъ	1702	1649
цѣнностью на сумму руб.	96444	165479
Посылокъ и узловъ цѣнныхъ	51	30
цѣнностью на сумму руб.	2273	2258
Посылокъ безъ цѣны	16	296
III. ТЕЛЕГРАФНОЙ.		
<i>а) Внутренней.</i>		
Телеграммъ — тарифныхъ	26732	35687
бесплатныхъ	1177	4369
<i>б) Международной.</i>		
Телеграммъ — тарифныхъ	1035	1434
бесплатныхъ	36	25
Денежныхъ переводовъ — по почтѣ	52758	66695
по телеграфу	376	582
на сумму руб.	1100578	1325189

ВѢДОМОСТЬ

О ПОЖАРАХЪ ВЪ СѢДЛЕЦКОЙ ГУБЕРНИИ

въ 1901 году.

Наименованіе городовъ и уѣздовъ.	Въ зимніе мѣсяцы.			Въ весенніе мѣсяцы.		
	Число.		Сумма убытковъ въ рубляхъ.	Число.		Сумма убытковъ въ рубляхъ.
	Пожаровъ.	Сгорѣвшихъ строеній.		Пожаровъ.	Сгорѣвшихъ строеній.	
Губернскій гор. Сѣдлецъ	2	2	1270	2	35	6810
Сѣдлецкій уѣздъ	3	3	3385	6	28	6635
Гор. Бѣла	—	—	—	1	1	200
„ Тересполь	1	1	40	—	—	—
Бѣльскій уѣздъ	5	6	2640	5	31	7186
Гор. Венгровъ	—	—	—	—	—	—
Венгровскій уѣздъ	2	6	2118	—	—	—
Гор. Владава	—	—	—	—	—	—
„ Парчевъ	—	—	—	—	—	—
Владавскій уѣздъ	3	3	540	15	35	14890
Гор. Гарволинъ	—	—	—	—	—	—
„ Желеховъ	—	—	—	—	—	—
Гарволинскій уѣздъ	2	9	1372	8	43	4813
Константиновскій уѣздъ	6	25	6400	9	21	2420
Гор. Луковъ	—	—	—	—	—	—
Луковскій уѣздъ	1	1	70	4	14	2710
Гор. Радинъ	—	—	—	1	3	638
„ Межирѣчье	—	—	—	1	10	374
Радинскій уѣздъ	4	37	3816	8	167	16545
Гор. Соколовъ	—	—	—	—	—	—
Соколовскій уѣздъ	—	—	—	4	59	18200
Итого по городамъ	3	3	1310	5	49	8022
„ уѣздамъ	26	90	20341	59	398	73399
Всего по губерніи	29	93	21651	64	447	81421

Наименованіе городовъ и уѣздовъ.	Въ лѣтніе мѣсяцы.			Въ осенніе мѣсяцы.			Всего въ году.			Причины пожаровъ.				
	Число.		Сумма убытковъ въ рубляхъ.	Число.		Сумма убытковъ въ рубляхъ.	Число.		Сумма убытковъ въ рубляхъ.	Отъ молніи.	Отъ дурн. устройствъ печей и трубъ.	Отъ неосторожности.	Отъ поджога.	Отъ другихъ причинъ.
	Пожаровъ.	Сгорѣвшихъ строеній.		Пожаровъ.	Сгорѣвшихъ строеній.		Пожаровъ.	Сгорѣвшихъ строеній.						
Губернскій гор. Сѣдлецъ	2	2	2090	2	2	88	8	41	10258	—	2	1	5	—
Сѣдлецкій уѣздъ	10	42	19878	6	11	2740	25	84	32638	1	2	2	6	14
Гор. Бѣла	1	4	1800	—	—	—	2	5	2000	—	—	—	—	2
„ Тересполь	—	—	—	—	—	—	1	1	40	—	1	—	—	—
Бѣльскій уѣздъ	13	81	27984	15	103	35404	38	221	73214	2	1	5	11	19
Гор. Венгровъ	2	2	400	—	—	—	2	2	400	—	—	—	2	—
Венгровскій уѣздъ	11	26	9017	2	2	985	15	34	12120	—	1	—	1	13
Гор. Владава	—	—	—	—	—	—	—	—	—	—	—	—	—	—
„ Парчевъ	1	1	80	—	—	—	1	1	80	—	—	—	1	—
Владавскій уѣздъ	21	82	29620	7	59	15860	46	179	60910	5	5	8	22	6
Гор. Гарволинъ	—	—	—	—	—	—	—	—	—	—	—	—	—	—
„ Желеховъ	—	—	—	—	—	—	—	—	—	—	—	—	—	—
Гарволинскій уѣздъ	9	21	3094	13	71	8911	32	144	18190	3	—	—	2	27
Константиновскій уѣздъ	13	64	11870	6	8	6670	34	118	27360	3	—	—	7	24
Гор. Луковъ	1	1	190	2	2	220	3	3	410	—	—	3	—	—
Луковскій уѣздъ	14	56	7110	10	77	8690	29	148	18580	3	2	6	7	11
Гор. Радинъ	—	—	—	—	—	—	1	3	638	—	—	—	—	1
„ Межирѣчье	2	26	4859	4	10	1436	7	46	6669	—	—	2	—	5
Радинскій уѣздъ	9	93	16523	7	24	6395	28	321	43279	—	—	1	5	22
Гор. Соколовъ	1	1	100	—	—	—	1	1	100	—	—	—	—	1
Соколовскій уѣздъ	5	10	4844	8	18	4298	17	87	27342	3	—	—	3	11
Итого по городамъ	10	37	9519	8	14	1744	26	103	20595	—	3	6	8	9
„ уѣздамъ	105	475	129940	74	373	89953	264	1336	313633	20	11	22	64	147
Всего по губерніи	115	512	139459	82	387	91697	290	1439	334228	20	14	28	72	156

ВЪДОМОСТЬ

О НАСИЛЬСТВЕННЫХЪ И СЛУЧАЙНЫХЪ СМЕРТЯХЪ

ПО СЪДЛЕЦКОЙ ГУБЕРНИИ

за 1901 годъ.

ЛИЦА, УМЕРШИЯ НАСИЛЬСТ

Наименованіе городовъ и уѣздовъ.	Число случаевъ смертоуб.		Жертвы смертоубійства.						Скоропостижно умершіе.										
	Дѣтоубійствъ въ рожденныхъ.	Смертоубійствъ.	Дѣтоубійства.		Смертоубійства.		Итого.	Самоубійцы.		Отъ болѣзней.		Отъ пьянства.		Отъ неизвѣстныхъ причинъ.		Итого.			
			Муж.	Жен.	Муж.	Жен.		Муж.	Жен.	Муж.	Жен.	Муж.	Жен.	Муж.	Жен.				
																	Муж.	Жен.	Муж.
Сѣдлецъ	2	—	2	2	—	—	2	—	1	—	3	1	—	—	—	3	1		
Сѣдлецкій	1	—	1	—	1	—	—	1	—	4	2	—	—	2	—	6	2		
Бѣла	—	—	—	—	—	—	—	1	—	3	—	—	—	—	—	3	—		
Тересполь	—	—	—	—	—	—	—	—	—	—	—	—	—	—	—	—	—		
Бѣльскій	—	2	2	—	—	—	2	—	2	—	7	2	—	—	3	3	10	5	
Венгровъ	—	—	—	—	—	—	—	—	—	1	1	—	—	—	—	1	1		
Венгровскій	—	2	2	—	—	2	—	2	—	4	—	—	—	—	—	3	1		
Влодава	—	1	1	—	—	1	—	—	—	1	—	—	—	—	—	1	—		
Парчевъ	—	—	—	—	—	—	—	—	—	—	—	—	—	—	—	—	—		
Влодавскій	1	1	2	1	—	1	—	2	—	1	—	4	2	1	—	2	2	7	4
Гарволинъ	—	—	—	—	—	—	—	—	—	1	1	—	—	—	—	1	1		
Желеховъ	—	—	—	—	—	—	—	—	—	1	—	—	—	—	—	1	—		
Гарволинскій	1	4	5	—	1	4	—	4	1	—	10	—	—	—	1	—	11	—	
Константиновскій	—	1	1	—	—	1	—	1	—	1	—	—	—	—	—	1	—		
Луковъ	—	1	1	—	—	1	—	—	—	1	—	1	—	—	—	2	—		
Луковскій	1	6	7	—	1	5	1	5	2	—	3	2	—	—	4	—	7	2	
Радинъ	1	—	1	1	—	—	—	1	—	—	—	—	—	—	—	—	—		
Межирѣчье	—	—	—	—	—	—	—	—	—	1	—	—	—	1	—	2	—		
Радинскій	1	4	5	1	—	4	—	5	—	1	—	2	—	1	—	2	3	2	
Соколовъ	—	—	—	—	—	—	—	—	—	—	—	—	—	—	—	—	—		
Соколовскій	4	—	4	2	2	—	—	2	2	3	—	2	1	—	3	2	5	3	
Итого:																			
въ городахъ	3	2	5	3	—	2	—	5	—	2	—	12	3	1	—	14	3		
въ посад. и гмин.	9	20	29	4	5	17	3	21	8	10	—	36	10	2	—	53	19		
А всего	12	22	34	7	5	19	3	26	8	12	—	48	13	3	—	67	22		

ВЕННЫМЪ И СЛУЧАЙНЫМЪ ОБРАЗОМЪ.

Найденныхъ мертвыхъ тѣлъ.	ЖЕРТВЫ СЛУЧАЙНОЙ СМЕРТИ.																ВСЕГО умерло отъ насилій и случайностей.									
	Убито молніею.	Задавлено и упало съ высоты.		Сгорѣло и убито на пожарахъ.		Умерло отъ угара.		Замерзло.		Утонуло.		Укушено до смерти звѣрями.		Умерло отъ другихъ случайностей.		Итого умерло отъ случайной смерти.										
		Муж.	Жен.	Муж.	Жен.	Муж.	Жен.	Муж.	Жен.	Муж.	Жен.	Муж.	Жен.	Муж.	Жен.	Муж.	Жен.									
																		Муж.	Жен.	Муж.	Жен.	Муж.	Жен.	Муж.	Жен.	
2	—	—	—	1	—	—	—	—	—	—	—	—	—	—	—	—	2	—	10	1						
—	—	—	—	3	1	1	—	—	—	—	—	—	—	—	—	—	2	4	3	10	6					
1	—	—	—	—	—	—	—	—	—	—	—	—	—	—	—	—	—	—	—	5	—					
2	1	—	—	1	—	—	—	—	—	—	—	—	—	—	—	—	1	—	3	1						
—	2	1	—	1	2	—	—	—	—	—	—	—	—	—	10	—	—	—	1	—	13	2	23	11		
—	—	—	—	—	—	—	—	—	—	—	—	—	—	—	—	—	—	—	—	1	—	1	1			
—	—	—	—	—	—	—	—	—	—	—	—	—	—	—	—	—	—	—	—	—	—	—	1	1		
—	—	—	—	—	—	—	—	—	—	—	—	—	—	—	—	—	—	—	—	—	—	—	—	1	—	
4	—	1	—	4	—	1	—	—	—	—	—	—	—	—	9	1	—	—	2	1	17	2	31	6		
—	—	—	—	—	—	—	—	—	—	—	—	—	—	—	—	—	—	—	—	—	—	—	—	1	1	
—	—	—	—	—	—	—	—	—	—	—	—	—	—	—	—	—	—	—	—	—	—	—	—	1	—	
1	2	1	2	3	—	—	—	—	—	—	—	—	—	—	6	1	—	—	1	1	11	4	27	7		
3	—	—	—	2	—	—	—	—	—	—	—	—	—	—	2	—	—	—	2	—	6	—	12	—		
1	—	—	—	—	—	—	—	—	—	—	—	—	—	—	—	—	—	—	—	—	—	—	—	4	—	
1	—	3	—	3	1	—	—	—	—	—	—	—	—	—	5	1	—	—	3	1	14	3	27	7		
—	—	—	—	1	—	—	—	—	—	—	—	—	—	—	1	—	—	—	—	—	2	—	3	—		
2	—	—	—	—	—	—	—	—	—	—	—	—	—	—	1	—	—	—	—	—	1	—	5	—		
1	—	1	—	2	—	—	—	—	—	—	—	—	—	—	1	—	—	—	—	—	3	—	7	—	17	2
—	—	1	—	—	—	—	—	—	—	—	—	—	—	—	—	—	—	—	—	—	1	—	1	—		
—	1	—	—	—	—	—	—	—	—	—	—	—	—	—	4	1	—	—	—	—	1	4	3	14	9	
Итого:																										
8	1	1	—	3	—	—	—	—	—	—	—	—	—	—	3	1	—	—	—	—	7	1	36	5		
10	5	7	2	18	4	3	2	—	—	—	—	—	—	—	40	5	—	—	—	—	15	6	83	19	177	51
18	6	8	2	21	4	3	2	—	—	—	—	—	—	—	43	6	—	—	—	—	15	6	90	20	213	56

ВѢДОМОСТЬ

О ЧИСЛѢ И РОДѢ ПРЕСТУПЛЕНІЙ ВЪ СѢДЛЕЦКОЙ ГУБЕРНІИ

въ 1901 году.

РОДЪ ПРЕСТУПЛЕНІЙ.	Число преступленій.	Число привлеченныхъ къ судебной отвѣтственности.		ВЪ ТОМЪ									
		Муж.	Жен.	Дворянъ потомст.		Дворянъ личныхъ		Почетн. и гражд. и кушцовъ.		Мѣщанъ.			
				М.	Ж.	М.	Ж.	М.	Ж.	М.	Ж.		
Святотатство	4	6	—	—	—	—	—	—	—	3	—		
Неповиновеніе власти	597	668	76	—	—	—	—	1	—	193	36		
Нарушеніе полицейскихъ правилъ	5357	5422	531	2	—	1	—	9	5	1478	195		
Нарушеніе питейнаго устава	64	66	14	1	—	—	—	1	—	22	7		
Нарушеніе устава о торговлѣ	192	157	36	—	—	—	—	2	—	86	26		
Нарушеніе пожарнаго устава	1854	2012	143	—	—	6	—	—	—	289	20		
Упускъ арестантовъ	25	32	1	—	—	—	—	—	—	8	—		
Побѣгъ съ мѣста ссылки	6	4	—	—	—	—	—	—	—	2	—		
Бродяжничество	312	265	58	1	—	—	—	—	2	99	18		
Нанесеніе обиды на словахъ и дѣйств.	494	512	110	2	—	—	—	—	—	98	9		
Блевета	78	51	38	—	—	—	—	—	—	2	5		
Убійство	8	11	—	—	—	—	—	—	—	2	—		
Дѣтоубійство	14	2	13	—	—	—	—	—	—	—	1		
Отрава	9	6	6	—	—	—	—	—	—	1	2		
Отравленіе лошади	1	1	—	—	—	—	—	—	—	—	—		
Нанесеніе ранъ	75	111	2	—	—	1	—	—	—	13	—		
Покушеніе на самоубійство	7	5	2	—	—	—	—	—	—	4	—		
Членовредительство	4	5	—	—	—	—	—	—	—	—	—		
Простая кража	1086	1052	129	—	—	1	—	—	—	240	47		
Кража со взломомъ	175	166	7	—	—	—	—	—	—	23	1		
Конокрадство.	138	99	3	—	—	—	—	—	—	18	—		
Грабежъ	19	26	1	—	—	—	—	—	—	8	—		
Укрывательство вора	25	26	8	—	—	—	—	—	—	10	5		
Покупка завѣдомо краденнаго	30	39	3	—	—	—	—	—	—	22	2		
Присвоеніе чужой собственности	64	54	2	—	—	—	—	—	—	9	—		
Растрата чужаго имуществва	14	19	—	—	—	1	—	—	—	6	—		
Лжеприсяга	5	6	1	—	—	—	—	—	—	—	—		
Подлогъ	7	8	—	—	—	—	—	—	—	3	—		
Обманъ	32	40	4	—	—	—	—	—	—	29	3		
Мошенничество	6	7	1	—	—	—	—	—	—	4	—		
Поджогъ	45	48	2	—	—	—	—	—	—	10	—		
Неосторожное обращеніе съ огнемъ	132	114	28	—	—	—	—	—	—	30	10		
Изнасилованіе	9	9	—	—	—	—	—	—	—	2	—		
Всего по губерніи	10868	11039	1219	6	—	10	—	13	7	2714	387		

ЧИСЛЪ.			ВОЗРАСТЪ ПРЕСТУПНИКОВЪ.																		
Крестьянъ.	Военнаго сословія.	Другихъ сословія.	Ниже 17 лѣтъ.	17—20		21—25		26—30		31—40		41—50		51—60		Свыше 70 лѣтъ.					
				М.	Ж.	М.	Ж.	М.	Ж.	М.	Ж.	М.	Ж.	М.	Ж.	М.	Ж.				
3	—	—	—	—	2	—	1	—	—	—	3	—	—	—	—	—	—				
421	35	16	—	37	5	17	4	39	4	106	12	163	25	177	20	103	9	52	2	11	—
3472	281	3	—	457	50	29	8	186	31	784	87	1473	155	1459	160	959	60	460	28	72	2
18	3	—	—	14	4	—	—	4	1	4	3	17	6	17	3	12	—	—	1	2	—
18	1	—	—	51	9	1	—	4	1	16	4	38	12	72	16	18	3	8	—	—	—
1625	110	—	1	92	12	20	3	93	14	254	17	560	33	520	57	402	14	137	5	26	—
24	1	—	—	—	—	—	—	4	—	7	—	6	—	10	1	4	—	1	—	—	—
2	—	—	—	—	—	—	—	—	—	—	—	—	—	1	—	—	—	—	—	—	3
113	34	2	—	50	4	17	8	31	15	66	15	69	11	47	8	31	1	3	—	1	—
396	96	1	—	15	5	6	—	34	5	114	15	147	41	130	27	58	20	19	2	4	—
40	29	—	—	9	4	—	1	4	3	8	14	17	11	15	6	6	2	1	1	—	—
9	—	—	—	—	—	—	—	4	—	3	—	2	—	1	—	1	—	—	—	—	—
2	12	—	—	—	—	—	—	—	2	2	8	—	2	—	—	—	1	—	—	—	—
5	4	—	—	—	—	1	—	1	—	1	3	1	—	3	2	—	—	—	—	—	—
1	—	—	—	—	—	—	—	—	—	—	—	—	—	1	—	—	—	—	—	—	—
88	2	2	—	7	—	1	—	9	—	25	—	36	2	21	—	17	—	2	—	—	—
1	2	—	—	—	—	—	—	—	—	1	2	2	—	1	—	1	—	—	—	—	—
5	—	—	—	—	—	—	—	—	—	4	—	—	—	—	—	1	—	—	—	—	—
733	75	5	—	73	7	34	5	107	14	210	33	301	31	238	32	127	13	31	1	4	—
133	5	2	—	8	1	3	1	18	—	40	—	40	1	29	4	26	1	10	—	—	—
78	—	—	—	3	3	1	—	4	—	23	—	30	1	31	2	8	—	2	—	—	—
17	1	—	—	1	—	—	—	4	—	9	—	6	1	4	—	3	—	—	—	—	—
11	2	—	—	5	1	—	—	—	—	2	1	8	5	9	2	3	—	4	—	—	—
17	—	—	1	—	—	1	—	5	—	3	—	12	1	7	1	6	—	5	1	—	—
42	1	—	—	3	1	3	—	8	—	6	—	9	1	18	1	7	—	3	—	—	—
12	—	—	—	—	—	1	—	3	—	3	—	5	—	3	—	3	—	1	—	—	—
6	1	—	—	—	—	—	—	—	—	1	—	1	1	2	—	1	—	1	—	—	—
—	—	—	—	5	—	—	—	1	—	—	—	2	—	3	—	1	—	1	—	—	—
10	1	—	—	1	—	—	—	3	—	7	1	5	—	16	3	8	—	1	—	—	—
3	1	—	—	—	—	—	—	1	—	—	—	3	—	1	—	1	—	1	1	—	—
36	2	—	—	2	—	2	1	2	—	3	—	13	1	18	—	5	—	4	—	1	—
73	15	—	—	11	3	7	1	16	3	25	7	18	6	22	5	22	5	3	1	1	—
7	—	—	—	—	—	—	—	—	—	5	—	1	—	2	—	—	—	1	—	—	—
7421	714	31	2	844	109	144	32	586	94	1733	222	2985	347	2881	350	1834	129	751	43	125	2


В Ъ Д О М О С Т Ъ

ПОУЪЗДНАГО РАСПРЕДЪЛЕНІЯ УЧЕБНЫХЪ ЗАВЕДЕНІЙ
ВЪ СЪДЛЕЦКОЙ ГУБЕРНИИ

въ 1901 году.

НАИМЕНОВАНИЕ УЧЕБНЫХ ЗАВЕДЕНІЙ.	Гор. Сѣдлецъ.	Сѣдлецкій уѣздъ.	Гор. Бѣла.	Гор. Тересполь.	Бѣльскій уѣздъ.	Гор. Венгровѣ.	Венгровскій уѣздъ.	Гор. Влодава.
Среднія учебныя заведенія	2	—	1	—	—	—	—	—
Спеціальныя учебныя заведенія	—	—	1	—	—	—	—	—
Народныя училища:								
2-хъ классныя—городскія мужскія	—	—	—	—	—	—	—	1
сельскія { мужскія	—	—	—	—	—	—	—	—
{ обоюго пола	—	—	—	—	—	—	—	—
одноклассныя—городскія { мужскія	2	—	1	—	—	—	—	1
{ женскія	2	—	1	—	—	—	—	—
{ обоюго пола	—	—	—	—	—	2	—	—
сельскія { мужскія	—	—	—	—	2	—	—	—
{ женскія	—	—	—	—	2	—	—	—
{ обоюго пола	—	20	—	—	43	—	18	—
Школы грамотности	—	2	—	—	35	—	—	—
Церковно-приходскія школы	2	—	—	—	9	—	—	—
Воскресно-ремесленныя училища	1	—	—	—	—	1	—	—
Частныя учебныя заведенія:								
Женскія училища II-го разряда	2	—	1	—	—	—	—	—
Начальныя училища	2	—	—	—	—	—	1	—
Кантораты обоюго пола	—	1	—	—	—	—	1	—
Еврейскіе хедеры	100	19	53	—	20	40	12	37
Сельско-хозяйственная школа	—	—	—	—	—	—	—	—
Итого	113	42	58	—	111	43	32	39

Гор. Парчевъ.	Влодавскій уѣздъ.	Гор. Гарволинъ.	Гор. Желеховъ.	Гарволинск. уѣздъ	Гор. Луковъ.	Луковскій уѣздъ.	Константи. уѣздъ	Гор. Раднѣ.	Гор. Межирѣчье.	Раднѣскій уѣздъ.	Гор. Соколовъ.	Соколовскій уѣздъ	И Т О Г О.
—	—	—	—	—	—	—	—	—	—	—	—	—	3
—	—	—	—	—	—	—	—	—	—	—	—	—	1
—	—	—	—	—	—	—	—	—	1	—	1	—	3
—	—	—	—	—	—	—	1	—	—	—	—	—	1
—	—	—	—	—	—	—	—	—	—	1	—	—	1
—	—	—	—	—	—	—	—	1	—	—	—	—	4
—	—	—	—	—	—	—	—	1	1	—	—	—	7
1	—	1	1	—	1	—	—	—	—	—	—	—	6
—	—	—	—	—	—	—	—	—	—	—	—	—	2
—	—	—	—	—	—	—	—	—	—	—	—	—	3
—	59	—	—	36	—	13	36	—	—	20	—	26	271
—	36	—	—	—	—	—	29	—	—	25	—	5	132
—	1	—	—	—	1	—	8	—	—	3	—	1	25
—	—	—	—	2	—	—	—	—	—	—	1	—	5
—	—	—	—	—	1	—	—	—	—	—	—	—	4
—	—	—	—	2	—	—	—	—	2	—	—	—	7
—	10	—	—	6	—	3	—	—	—	3	—	1	25
27	33	9	17	1	31	4	49	15	68	9	39	21	604
—	—	—	—	1	—	—	—	—	—	—	—	—	1
28	139	10	18	48	34	20	124	17	72	61	41	55	1105



ВѢДОМОСТЬ

О ЧИСЛѢ УЧАЩИХСЯ ВЪ СѢДЛЕЦКОЙ ГУБЕРНИИ

въ 1901 году.

НАИМЕНОВАНИЕ УЧЕБНЫХ ЗАВЕДЕНИЙ.	ОБЩЕЕ ЧИСЛО УЧАЩИХСЯ.							
	Къ 1 Января 1901 г.			Къ 1 Января 1902 г.				
	М. пола.	Ж. пола.	Итого.	М. пола.	Ж. пола.	Итого.		
Среднія учебныя заведенія:								
Гимназіи {	Сѣдлецкая мужская	607	—	607	656	—	656	
	Бѣльская мужская	319	—	319	330	—	330	
	Сѣдлецкая женская	—	281	281	—	304	304	
Итого	926	281	1207	986	304	1290		
Спеціальныя учебныя заведенія:								
Бѣльская учительская семинарія 85 — 85 83 — 83								
при ней образцовое училище 39 — 39 40 — 40								
Итого	124	—	124	123	—	123		
Начальныя народныя училища:								
Двухклассныя — городскія мужскія 341 — 341 349 — 349								
	сельскія {	мужскія	85	—	85	100	—	100
		для обоого пола	81	2	83	56	—	56
Итого	507	2	509	505	—	505		
Одноклассныя — городскія {	мужскія	322	—	322	368	—	368	
	женскія	—	480	480	—	492	492	
	для обоого пола	604	304	908	612	281	893	
сельскія {	мужскія	142	—	142	147	—	147	
	женскія	—	159	159	—	159	159	
	для обоого пола	10479	3404	13886	11475	3470	14945	
Итого	11547	4247	15794	12602	4402	17004		
Школы грамотности 2673 1010 3682 3064 1114 4178								
Церковно-приходскія школы 617 583 1200 572 662 1234								
Итого	3289	1593	4882	3636	1776	5412		
Воскресно-ремесленныя училища 188 — 188 161 — 161								
Частныя учебныя заведенія:								
Женскія училища {	II-го разряда	—	98	98	—	196	196	
	III-го разряда	—	42	42	—	—	—	
Начальныя училища 132 128 260 118 148 266								
Бантораты обоого пола 458 373 831 465 383 848								
Еврейскіе хедеры 2163 300 2463 3558 219 3777								
Сельско-хозяйственная школа I-го разряда 60 — 60 93 — 93								
А В С Е Г О	19394	7064	26458	22247	7428	29675		

ОБЩЕЕ ЧИСЛО УЧАЩИХСЯ КЪ 1 ЯНВАРЯ 1902 ГОДА РАСПРЕДѢЛЯЕТСЯ:										
По вѣроисповѣданіямъ.					По сословіямъ.					
Православныхъ.	Рим.-католиковъ.	Лютеранъ.	Евреевъ.	Магометанъ.	Дворянъ и дѣтей чиновниковъ.	Духовнаго званія.	Городскаго сословія.	Сельскаго сословія.	Иностранцевъ.	
162	424	5	65	—	352	18	182	104	—	
145	146	2	36	1	138	38	108	46	—	
158	124	5	17	—	211	26	67	—	—	
465	694	12	118	1	701	82	357	150	—	
83	—	—	—	—	2	3	5	73	—	
28	12	—	—	—	4	1	20	15	—	
111	12	—	—	—	6	4	25	88	—	
122	220	1	4	2	16	2	296	35	—	
41	59	—	—	—	—	3	72	25	—	
39	16	—	1	—	—	—	53	3	—	
202	295	1	5	2	16	5	421	63	—	
37	325	—	6	—	11	—	231	126	—	
107	260	2	123	—	6	1	457	26	2	
28	830	11	24	—	3	—	843	47	—	
131	16	—	—	—	—	3	130	14	—	
95	40	—	24	—	5	2	127	25	—	
6300	8337	208	100	—	37	50	920	13934	4	
6698	9808	221	277	—	62	56	2708	14172	6	
3692	442	21	23	—	3	3	104	4067	1	
1116	98	5	15	—	32	31	206	965	—	
4808	540	26	38	—	35	34	310	5032	1	
16	145	—	—	—	—	—	70	85	6	
50	112	—	34	—	95	6	70	25	—	
—	—	—	—	—	—	—	—	—	—	
11	209	—	46	—	14	2	118	90	42	
—	21	817	10	—	—	—	—	848	—	
—	—	—	3777	—	—	—	3777	—	—	
—	92	1	—	—	36	—	23	30	4	
12361	11928	1078	4305	3	965	189	7879	20583	59	

