

№
А. 911.

56

БИБЛИОТЕКА
УЧЕБНОГО КОМИТЕТА ИМП. ФОН.



ОБЗОРЪ
ПЕТРОКОВСКОЙ ГУБЕРНІИ
за 1898 годъ.




ПЕТРОКОВЪ.

Печатано въ Губернской Типографіи.

1899.

V.A. 911




А 911



ОБЗОРЪ
ПЕТРОКОВСКОЙ ГУБЕРНІИ
за 1898 годъ.

(Приложеніе къ Всеподданнѣйшему отчету).

39



v

SECRET



OFFICE

DEPARTMENT OF THE ARMY


80605

in 1898

Department of the Army

Department of the Army

40
41
42
43
44
45
46
47
48





О Г Л А В Л Е Н І Е.

Границы.	стр. 1
----------	--------

I. Естественныя и производительныя силы губерніи и экономическая дѣятельность ея населенія.

а) Земледѣліе.	2
Скотоводство	5
Садоводство.	6
Распредѣленіе земель въ губерніи	—
Лѣсоводство	8
б) Обезпеченіе народнаго продовольствія	13
в) Промышленность фабричная и заводская.	—
Свѣдѣнія о дѣятельности Петроковскаго губернскаго по фабричнымъ дѣламъ Присутствія	14
г) Горнозаводская промышленность	—
д) Торговля	17
е) Движеніе населенія	25

II. Подати и повинности.

А) Окладные и неокладные подати и сборы	28
Б) Государственные и губернскіе сборы	29
а) Транспортный сборъ.	—
б) Страховой сборъ	—
в) Квартирный сборъ.	31
г) Сборъ по застрахованію скота	32
д) Дорожный сборъ	—
В) Городскіе доходы и расходы	34
а) Божничный сборъ	—
б) Училищный сборъ	—
Г) Акцизный сборъ	35
Д) Отправленіе натуральныхъ повинностей	37
а) Военская повинность	—
б) Квартирная повинность	44
в) Подводная повинность	46
г) Дорожная повинность	—

III. Общественное благоустройство и благочиніе.

а) Казенныя и общественныя зданія	46
б) Дороги и мосты въ Петроковской губерніи	47
в) Почтовые станціи и почтово-телеграфныя учрежденія	50
г) Народная нравственность	53
Свѣдѣнія о составѣ и дѣятельности земской стражи и Лодзинской городской полиціи	55
д) Тюремы, аресты и этапы	57
е) Пожары	62
ж) Различныя происшествія и народныя бѣдствія	63

IV. Народное здравіе и общественное призрѣніе.

	стр.
а) Врачи	63
б) Эпидеміи и эпизоотіи	66
в) Насильственныя и случайныя смерти	68
г) Больницы	—
д) Дома призрѣнія старцевъ	72
е) Дѣтскіе пріюты	74
ж) Благотворительныя общества	76
з) Общество Краснаго Креста	82

V. Народное просвѣщеніе.


а) Учебныя заведенія и народное образованіе	85
б) Библіотеки, книжныя магазины и лавки, типографіи, фотографіи и періодическія изданія	97

VI. Крестьянское дѣло. 97

VII. Дѣятельность Петроковскаго Отдѣленія Крестьянскаго Поземельнаго Банка	110
--	-----

Вѣдомости, приложенныя къ обзору губерніи.

- 1) О посѣвѣ и урожаѣ хлѣбовъ—№ 1
- 2) О фабрикахъ и заводахъ—№ 2.
- 3) О движеніи постояннаго и непостояннаго населенія—№ 3А.
- 4) О движеніи постояннаго населенія—№ 3Б.
- 5) О движеніи непостояннаго населенія—№ 3В.
- 6) О поступленіи сборовъ—№ 4.
- 7) О распредѣленіи недоимокъ по городамъ и уѣздамъ—№ 4 лит. а.
- 8) О числѣ и родѣ преступленій—№ 5.
- 9) О пожарахъ—№ 6.
- 10) О числѣ насильственныхъ и случайныхъ смертей—№ 7.
- 11) О числѣ учебныхъ заведеній и учащихся—№ 8.
- 12) О доходахъ и расходахъ городскихъ кассъ—№ 9.
- 13) О состояніи запаснаго капитала городскихъ кассъ—№ 10.
- 14) Свѣдѣнія о дѣятельности Петроковскаго Отдѣленія Крестьянскаго Поземельнаго Банка—№ 11 и № 11 лит. а.
- 15) О приходѣ и расходѣ суммъ земскаго дорожнаго сбора.
- 16) Доходы съ божничныхъ кассъ.
- 17) Расходы божничныхъ кассъ.
- 18) Свѣдѣнія о ходѣ акцизнаго дѣла.
- 19) О количествѣ вина и спирта оставшагося, поступившаго и израсходованнаго въ 1896—97 г. г., не считая водочныхъ издѣлій.
- 20) О поступленіи доходовъ съ акциза въ 1896—97 г. г.
- 21) Объ эпидемическихъ болѣзняхъ.
- 22) О поварныхъ болѣзняхъ на домашнихъ животныхъ.



ОБЗОРЪ

ПЕТРОКОВСКОЙ ГУБЕРНІИ

за 1898 годъ.

Общія свѣдѣнія о губерніи.

Петроковская губернія, граничащая съ сѣвера съ Калишской и Варшавской губерніями, съ востока съ Варшавскою же, Радомской и Кѣлецкой, съ юга съ Австрійской и съ запада съ Германской (Верхняя Силезія) Имперіями, представляетъ изъ себя, по очертанію площади, узкую полосу, идущую съ сѣверо-востока къ юго-западу.

Общая площадь губерніи равняется 10,810,4 кв. верстѣ. По уѣздамъ площадь эта распредѣляется въ слѣдующемъ порядкѣ: Петроковскій уѣздъ 1839,5 кв. в., Новорадомскій 1872,2 кв. в., Ченстоховскій 1689,2 кв. в., Ласкій 1228,3 кв. в., Бендинскій 1207,4 кв. в., Равскій 1174,3 кв. в., Брезинскій 984,1 кв. в. и Лодзинскій 842,4 кв. в.

Въ составъ губерніи входятъ: одинъ губернский городъ, семь уѣздныхъ, три заштатныхъ (Пабіянице, Згержъ, Томашовъ), 151 гмина, 40 посадовъ и 2854 селенія, а именно:

Названіе уѣздовъ.	Число городовъ.		Число гминъ.	Въ составѣ послѣднихъ.	
	Уѣздныхъ.	Безуѣздныхъ.		Посадовъ.	Селеній.
Бендинскій	1	—	19	8	191
Брезинскій	1	1	15	5	274
Ласкій	1	1	18	3	280
Лодзинскій	1	1	20	5	400
Новорадомскій	1	—	24	4	292
Петроковскій	1	—	21	6	939
Равскій	1	—	13	3	264
Ченстоховскій	1	—	21	6	214
Итого	8	3	151	40	2854

По имѣющимся въ страховыхъ отдѣленіяхъ уѣздныхъ управленій даннымъ, число застрахованныхъ отъ огня каменныхъ и деревянныхъ строеній доходитъ до 306,271, незастрахованныхъ же считается 9750.

Между уѣздами строенія эти распредѣляются слѣдующимъ образомъ:

	Число застрахованныхъ строеній.		Число незастрахованныхъ строеній.	
	Каменныхъ.	Деревянныхъ.	Каменныхъ.	Деревянныхъ.
Губ. гор. Петроковъ .	1121	1618	100	123
Бендинскій уѣздъ . .	8311	29468	960	462
Брезинскій уѣздъ . .	2092	22875	181	776
Ласкій уѣздъ	2914	27573	161	803
Гор. Лодзь	11935	4472	418	27
Лодзинскій уѣздъ . .	15540	29421	484	442
Равскій уѣздъ	1188	19684	48	635
Петроковскій уѣздъ .	3299	36792	95	620
Ченстоховскій уѣздъ .	7589	37322	351	648
Новорадомскій уѣздъ .	2342	40715	214	2202
Итого	56331	249940	3012	6738

I. Естественныя и производительныя силы губерніи и экономическая дѣятельность ея населенія.

а) Земледѣліе.

(Прилагается ведомость № 1).

Посѣвы озимыхъ хлѣбовъ осенью 1897 г. произведены были при весьма благоприятной, теплой, немного влажной погодѣ и къ зимѣ на столько окустились, что давали надежду на хорошій урожай.

Зима 1897/8 г. была мягкая, почти сухая и малоснѣжная, при умеренныхъ морозахъ, вслѣдствіе чего, въ концѣ марта, озимые всходы оказались удовлетворительными. Вредныхъ для растительности позднихъ заморозковъ и другихъ атмосферическихъ явленій не наблюдалось, кромѣ лишь холодныхъ дождей, продолжавшихся, съ небольшими промежутками, почти до конца апрѣля и задержавшихъ полевые работы и посѣвы яровыхъ хлѣбовъ.

Теплая солнечная погода, установившаяся въ половинѣ мая, весьма благоприятствуя всей вообще растительности, дала возможность успѣшно закончить посѣвы самыхъ позднихъ яровыхъ хлѣбовъ, проса и гречихи, а вмѣстѣ съ тѣмъ ускорить посадку капусты и огородныхъ овощей и приступить къ окучкѣ раннихъ посѣвовъ картофеля, а мѣстами къ косью клевера и двукосныхъ луговъ.

Вывозка удобренія подъ будущія озими 1899 г. и первая перепашка сихъ полей производилась успѣшно.

Въ началѣ іюня наступила сухая, холодная погода, понижавшаяся по ночамъ до изморозей, задержавъ вообще ростъ яровыхъ хлѣбовъ, въ значительной степени дурно повліяла на ячмень, овесъ и картофель, зелень кото-

рыхъ во многихъ мѣстахъ и на значительномъ пространствѣ пожелтѣла, но во II половинѣ іюня вновь установилась теплая погода, прошло нѣсколь-ко дождей почти на всемъ пространствѣ губерніи и много оживились посѣ-вы, а вмѣстѣ съ тѣмъ пошли полнымъ ходомъ сельско-хозяйственныя рабо-ты, изъ коихъ главныя по уборкѣ перваго покоса луговыхъ травъ, а также клевера, высѣваемаго здѣсь на довольно большомъ пространствѣ. Сборъ луговыхъ и посѣвныхъ травъ, кромѣ одного Новорадомскаго уѣзда, гдѣ та-ковыя считались средними, вообще получился хорошій.

Въ іюнѣ м-цѣ въ Бендинскомъ, Брезинскомъ и Ченстоховскомъ уѣз-дахъ ливнемъ и градомъ причинены были убытки въ поляхъ на сумму около 23000 руб.

Іюль отличался обиліемъ атмосферическихъ осадковъ, которые благо-пріятствуя произростанію яровыхъ хлѣбовъ и огородныхъ овощей, вмѣстѣ съ тѣмъ задерживали свозку сѣна и дозрѣваніе озимой пшеницы, карто-фельныя же поля, особенно въ низменныхъ мѣстахъ съ глинистою подпоч-вою, много потеряли и благодаря лишь рѣзко понизившейся температурѣ картофеля не подвергся порчѣ. Начавшаяся въ послѣднихъ числахъ іюня и продолжавшаяся въ промежутки сухой погоды уборка озимой ржи край-не замедлилась и окончена только въ послѣднихъ числахъ іюля.

Въ томъ же м-цѣ бурей съ ливнемъ и градомъ величиною въ турец-кій орѣхъ причинены убытки.

1) въ Равскомъ уѣздѣ:

а) на крестьянскихъ поляхъ деревень Подскарбице-шляхецкое, Кази-міровъ, Регновъ и Аннославъ приблизительно на сумму 4800 руб.

б) на помѣщичьихъ поляхъ имѣніи Целендзь на сумму около 800 руб.

и 2) въ Петроковскомъ уѣздѣ:

а) на крестьянскихъ поляхъ дер. Собаковъ, Каменна, Щепановице, Шахта, Гомулинъ, Домбрувка, Майковъ, Рокшице, Твардославице на сум-му около 17400 руб. и

б) на помѣщичьихъ поляхъ дер. Собаковъ, Собакувекъ, Госцинна, Щепановице, Гомулинъ, Рокшице и Бельзатка на сумму около 12900 руб.

Сборъ пшеницы и ячменя повсемѣстно кончился въ губерніи въ I-ой половинѣ августа. Урожай сихъ хлѣбовъ во всѣхъ уѣздахъ оказался выше средняго. Уборка же гороха и овса поздняго посѣва закончилась во II-ой половинѣ августа.

Дозрѣваніе гречихи, проса, фасоли и усиѣнное произростаніе свеклы, капусты, моркови, картофеля и огородныхъ овощей сопровождалось ясною, теплою погодою, съ умѣренно перенадавшими дождями, благодаря чему уро-жай всѣхъ родовъ растительности оказался удовлетворительнымъ.

Общій урожай озимыхъ и яровыхъ хлѣбовъ и картофеля по Петроков-ской губерніи въ отчетномъ году выражается слѣдующими цифрами:

Названіе уѣздовъ.	Посѣяно четвертей.			Собрано четвертей.		
	Озимыхъ хлѣбовъ.	Яровыхъ хлѣбовъ.	Карто-феля.	Озимыхъ.	Яровыхъ.	Картофеля.
Бендинскій	27164	25656	119903	112247	101014	499398
Брезинскій	27736	17672	75754	153401	95837	376796
Ласкій	38673	31094	66734	150321	132744	294369
Лодзинскій	23995	17729	72244	124369	84593	329323
Новорадомскій	40266	39456	123467	222114	191153	728501
Петроковскій	46021	39842	120110	218533	186430	217802
Равскій	30362	26744	62923	161782	150050	302396
Ченстоховскій	28567	34210	104338	137558	146695	626352
Итого	262784	232403	745473	1280325	1088516	3374937
Въ 1897 году	260742	238949	723345	985326	946612	3246426

Въ частности, по роду хлѣбовъ, сборъ посѣвовъ по уѣздамъ распредѣляется такимъ образомъ:

У ѣ з д ы.	Озимыхъ хлѣбовъ.			Яровыхъ хлѣбовъ.						ИТОГО.
	Ржи.	Пшеницы.	Итого.	Ржи.	Пшеницы.	Ячменя.	Гречи-хи.	Овса.	Остальн. яровыхъ хлѣбовъ.	
Бендинскій	99265	12982	112247	1596	360	38205	1364	55263	4226	101014
Брезинскій	140608	12793	153401	8	—	15588	2028	74836	3377	95837
Ласкій	130372	19949	150321	722	120	21395	6152	86173	18182	132744
Лодзинскій	114843	9526	124369	274	—	10264	1906	62493	9656	84593
Поворадомскій	187420	34694	222114	—	—	48602	6118	126133	10300	191153
Петроковскій	175103	43430	218533	88	—	52970	5920	101330	26122	186430
Равскій	147125	14657	161782	3050	—	22956	3442	108926	11676	150050
Ченстоховскій	125377	12181	137558	1568	—	33653	3311	95389	12774	146695
Итого	1120113	160212	1280325	7306	480	243633	30241	710543	96313	1088516
Въ 1897 г.	832146	143180	985326	9520	1030	216670	31118	594113	94161	946612

Среднія цѣны на хлѣбные продукты за предыдущіе три года указываетъ слѣдующая таблица:

За четверть.	В е с н о ю.				О с е н ь ю.			
	1895	1896	1897	1898	1895	1896	1897	1898
	Р у б л и и к о п ѣ й к и.							
Пшеницы	8 54	8 7	9 23	11 47	8 —	8 48 ³ / ₄	10 28	11 15
Ржи	6 11	5 87	6 83	8 84	6 3	6 37 ³ / ₄	7 75	8 24
Ячменя	5 47	5 35	5 84	7 10	5 36	5 85 ¹ / ₄	6 52	6 77
Гречихи	6 94	7 —	6 85	7 81	6 94	6 70	6 99	7 83
Гороха	8 80	8 20	8 70	9 81	8 80	8 25 ³ / ₄	9 19	10 14
Овса	4 75	5 60	5 46	5 59	5 2	5 26 ³ / ₄	6 2	5 12
Картофеля	2 65	2 2 ¹ / ₂	2 35	3 3	2 13	2 8	2 52	2 53

Заработная плата въ губерніи въ отчетномъ году была:

	а) Во время посѣва:	На продовольствіи нанимателя.	На собственномъ продовольствіи.
конному работнику	} съ одною лошадыю } съ двумя лошадыми	1 руб. 23 коп.	1 руб. 61 коп.
пѣшему работнику		2 " 4 "	2 " 50 "
" работницѣ	— " 32 "	— " 42 "	
" работницѣ	— " 21 "	— " 31 "	

б) Во время сенокоса:

конному работнику	} съ одною лошадыю } съ двумя лошадыми	1 руб. 32 "	1 руб. 70 "
пѣшему работнику		2 " 14 "	2 " 63 "
" работницѣ	— " 41 "	— " 57 "	
" работницѣ	— " 27 "	— " 39 "	

в) Во время жатвы:

конному работнику	} съ одною лошадыю } съ двумя лошадыми	1 руб. 41 "	1 руб. 84 "
пѣшему работнику		2 " 33 "	2 " 83 "
" работницѣ	— " 45 "	— " 63 "	
" работницѣ	— " 30 "	— " 41 "	

Урожай сѣна въ губерніи подробно указываетъ нижеприводимая таблица:

Названіе уѣздовъ.	Количество десятинъ сѣнокосныхъ луговъ.		Количество пудовъ собраннаго сѣна.		
	Одно-косныхъ.	Двукосныхъ.	По 1-му покосу.	По 2-му покосу.	Всего.
Бендинскій . . .	7806	6085	616339	249067	865406
Брезинскій . . .	3194	2422	284021	148552	432572
Ласкій	6917	5926	1006274	465715	1471989
Лодзинскій . . .	4339	3982	453007	238428	691436
Новорадомскій .	18149	14185	1170463	549988	1720451
Петроковскій . .	11023	9704	1245952	588268	1834220
Равскій	7525	6666	629025	231884	860909
Ченстоховскій . .	9386	8206	1114894	705538	1820432
Итого	68339	57076	6519975	3177440	9697415
Въ 1897 году	66192	58551	6846808	3361583	10208391

Скотоводство.

По свѣдѣніямъ отчетнаго года, къ концу онаго, общая цифра скота въ губерніи (кромѣ телятъ, которыхъ было 30653 шт.) доходила до 646722 головъ, въ томъ числѣ:

Лошадей	118595
Рогатаго скота	244632
Овецъ простыхъ	102741
„ тонкорунныхъ	113820
Козъ	1539
Свиней	72815

Итого 654142

Сравнивая эти данныя съ таковыми же за минувшій годъ, можно усмотрѣть, что число лошадей въ губерніи уменьшилось на 286, рогатаго скота на 6101, свиней на 173, овецъ на 6387 и козъ на 48 головъ.

На сто душъ наличнаго населенія губерніи въ отчетномъ году приходилось: 6,9 лошадей, 14,6 головъ рогатаго скота, 12,9 овецъ и 4,3 свиней.

По группамъ владѣнія скотъ въ губерніи распредѣляется слѣдующимъ порядкомъ:

Наименованіе скота.	У городскихъ жителей.	Въ дворянскихъ владѣніяхъ.	У крестьянскаго населенія.		
			Посадскаго.	Сельскаго.	Всего.
Лошадей	9043	22066	5852	81634	87486
Рогатаго скота	5091	38086	10843	190612	201455
Овецъ простыхъ	1006	34941	2221	64573	66794
„ тонкорунныхъ	550	113062	5	203	208
Козъ	569	78	479	413	892
Свиней	3842	9850	4394	54729	59123
Итого	20101	218083	23794	392164	415958

Изъ таблицы этой видно, что крестьянскому населенію губерніи принадлежитъ 63,58% всего наличнаго скота, крупнымъ землевладѣльцамъ 33,33% и городскимъ жителямъ 3,07%.

Казенныя земли по пространству распредѣляются по уѣздамъ въ слѣдующемъ нисходящемъ порядкѣ:

Ченстоховскій уѣздъ	.	17319	десят.
Равскій	"	11787	"
Бендинскій	"	8444	"
Брезинскій	"	6007	"
Петроковскій	"	5893 $\frac{1}{2}$	"
Ласкій	"	5804	"
Новорадомскій	"	4218	"
Лодзинскій	"	373	"

Затѣмъ слѣдуютъ земли, принадлежація городамъ и посадамъ:

Ченстоховскій уѣздъ	.	10935	десят.
Бендинскій	"	8283	"
Петроковскій	"	7673	"
Новорадомскій	"	6917	"
Брезинскій	"	5593	"
Ласкій	"	5582	"
Лодзинскій	"	5040 $\frac{1}{2}$	"
Равскій	"	4360	"

И, наконецъ, церковныя и училищныя:

Петроковскій уѣздъ	.	322 $\frac{1}{2}$	дес.
Новорадомскій	"	229	"
Лодзинскій	"	217	"
Ласкій	"	202	"
Ченстоховскій	"	198	"
Брезинскій	"	173	"
Равскій	"	140	"
Бендинскій	"	129	"

Лѣсоводство.

Подесятинное распредѣленіе лѣсовъ и зарослей (за исключеніемъ казенныхъ) въ отчетномъ году было слѣдующее:

Название уѣзда.	Владѣльческіе лѣса.	Крестьянскіе.	Городскіе и общественныя.	Итого.
Бендинскій	14833	5204	1589	21626
Брезинскій	7181 д.	118 д. 1377 с.	—	7299 д. 1377 с.
Ласкій	14852	1643	1933	17628
Лодзинскій	6611	250	1088	7949
Новорадомскій	33300	3084	2085	38469
Петроковскій	23788	2264	944	26996
Равскій	6380	1589	597	8566
Ченстоховскій	23116	917	1161	25194
Итого	129261	15069 д. 1377 с.	9497	153727 д. 1377 с.

Къ 1-му Января 1899 года общая площадь лѣсовъ, состоящихъ въ вѣдѣніи казеннаго лѣснаго управленія, опредѣлилась въ . 69280,64 дес.

Распредѣленіе лѣсовъ по праву собственности и по ихъ назначенію, опредѣлившееся къ 1-му Января 1899 года, видно изъ нижеслѣдующихъ цифръ:

1) Лѣса, принадлежащіе казнѣ всецѣло	53033,09 дес.
2) Лѣса, состоящіе въ спорѣ между казною и частными лицами	209 дес.

3) Лѣса, приписанные къ постороннимъ вѣдомствамъ	11,15 дес.
4) Лѣса маіоратные, состоящіе въ администраціи казеннаго лѣснаго управленія	3815,8 дес.
5) Лѣса маіоратные, состоящіе подъ наблюденіемъ казеннаго лѣснаго управленія	10485,1 дес.
6) Лѣса частные, проданные на условіяхъ веденія въ нихъ правильнаго лѣснаго хозяйства	1726,5 дес.

По сравненію съ данными предшествовавшаго года, въ отчетномъ году произошло увеличеніе площади лѣсовъ единственнаго владѣнія казны на 57,9 дес.

Общая площадь угодій къ 1-му Января 1899 года	опредѣлилась	2321,24 дес.
въ томъ числѣ заключалось 14 оброчныхъ статей пространствомъ		227,34 дес.
и земельныхъ надѣловъ лѣсничихъ, ихъ помощниковъ и лѣсной стражи		2093,9 дес.
Общее число строеній, состоявшихъ въ отчетномъ году въ вѣдѣніи казеннаго лѣснаго управленія, простиралось до		158
Означенныя строенія представляютъ собою приблизительно стоимость въ		101380 руб.

Въ показанномъ числѣ строеній заключалось помѣщеній:

а) домовъ для лѣсничихъ, считая жилой домъ со всѣми принадлежащими ему хозяйственными строеніями за одно помѣщеніе	8
б) для помощниковъ лѣсничихъ	9
в) для стражи	129
г) разныя другія жилия помѣщенія	12

На отопленіе помѣщеній лѣсничихъ, помощниковъ ихъ и стражи въ отчетномъ году отпущено безплатно дровъ стоимостью по таксѣ на

5819 руб. 28 к.

Кромѣ того на постройку новыхъ и ремонтъ существующихъ помѣщеній личнаго состава лѣсничествъ въ 1898 году отпущено строеваго лѣса на сумму по таксѣ

2704 р. 40 к.

Израсходовано въ томъ же году на постройку и ремонтъ означенныхъ помѣщеній

2771 р. 53 к.

За недостаткомъ казенныхъ помѣщеній для чиновъ лѣсной стражи было выдано въ отчетномъ году квартирныхъ денегъ 40 лицамъ всего

697 руб.

Общій составъ должностныхъ лицъ лѣснаго управленія и охраненія, состоящихъ на государственной службѣ по Петроковской губерніи, опредѣлился къ 1 Января 1899 года въ

187 человекъ.

По должностямъ означенный составъ распредѣляется слѣдующимъ образомъ:

Лѣсничихъ	8
Помощниковъ лѣсничихъ	11
Лѣсныхъ объѣздчиковъ	22
Лѣсниковъ	146

Всѣ классные чины получили спеціальное по лѣсной части образованіе.

Въ наличномъ составѣ лѣсной стражи заключалось:

грамотныхъ	154
неграмотныхъ	14

По свѣдѣніямъ, доставленнымъ лѣсничими объ естественномъ облѣсеніи поляпъ, прогалинь и оголенныхъ лѣсосѣкъ, оказывается, что приблизительно изъ 1696 десятинъ, занятыхъ такого рода землями, естественно облѣсилось въ теченіи 1898 года	381 дес.
Площадь же вырубокъ, требующихъ искусственнаго лѣсовозобновленія, составляла приблизительно	958 дес.
Искусственное лѣсоразведеніе произведено было въ отчетномъ году на пространствѣ	123,62 дес.
Для возвращенія посадочнаго матеріала, необходимаго на производство культуръ въ лѣсничествахъ, заведено въ отчетномъ году питомниковъ на площади	1600 кв. саж.
Денежный расходъ на лѣсовозобновленіе въ отчетномъ году составлялъ	1642 р. 68 к.

Въ теченіе отчетнаго года произведены были слѣдующія лѣсныя работы:

а) отведено и разбито лѣсосѣкъ и дѣлянокъ на участки	1543,4 дес.
б) прорыто осушительныхъ канавъ	24 версты
в) исправлено старыхъ дорогъ	1,5 версты
г) пройдено проходною рубкою	2251 дес.
д) устроено новыхъ мостовъ	4

На означенныя работы израсходовано:

а) оборотнаго фонда	3181 р. 21 к.
б) изъ смѣтныхъ суммъ	2923 р. 53 к.

Въ отчетномъ году было устроено 14 дачъ, площадью 7849,25 дес.

Для помѣщенія лѣсничихъ, ихъ помощниковъ и стражи въ отчетномъ году производилась постройка 3-хъ зданій, на что израсходовано 800 руб. и кромѣ того употреблено лѣса на сумму по таксѣ 713 р. 40 коп., всего слѣдовательно затрачено 1513 р. 40 к.

Затѣмъ ремонтировалось 78 строеній, причемъ употреблено лѣса на сумму 1991 руб. и израсходовано деньгами 1971 р. 53 к., а всего 3962 р. 53 к.

Въ теченіи 1898 года возникло вновь дѣлъ по нарушеніямъ лѣснаго устава 3191
на сумму по казенной таксѣ 2294 р. 94 к.

Въ томъ числѣ:

а) по самовольнымъ порубкамъ	1604
б) по незаконной частѣбѣ и другимъ лѣсоврежденіямъ	1587

А съ дѣлами отъ прежнихъ лѣтъ (1270), оставшимися къ 1898 году неоконченными, число дѣлъ составляло 4461

Возникшія въ отчетномъ году 3191 дѣло по размѣру убытковъ казны по казенной таксѣ распредѣлялись слѣдующимъ образомъ:

На сумму до 5 руб. возбуждено дѣлъ	3148
„ свыше 5 р. „ „	43

Средняя величина убытка по казенной таксѣ, причитавшаяся на одно дѣло по самовольной порубкѣ, составляла 64 коп., а на одно дѣло о другихъ лѣсонарушеніяхъ 22 коп.

Общая сумма исчисленнаго по штрафной таксѣ взысканія по нарушеніямъ лѣснаго устава, возникшихъ въ отчетномъ году, составляла на 9450 р. 26 к.

Изъ общаго количества дѣлъ (4461), бывшихъ въ 1898 г. въ производствѣ, окончено въ отчетномъ году административнымъ порядкомъ 3241

Количество поступившаго въ отчетномъ году денежнаго взысканія за нарушенія лѣснаго устава составляло 6189 р. 44 к.

Изъ 3241 дѣла, оконченныхъ въ 1898 году административнымъ порядкомъ, прекращено по необнаруженію виновныхъ 17

Къ 1-му Января 1899 года осталось нерѣшенныхъ дѣлъ 1220

Въ томъ числѣ:

а) по самовольнымъ порубкамъ 776

б) по незаконной пастбѣ и другимъ лѣсоврежденіямъ 444

Сумма убытковъ казны по неоконченнымъ дѣламъ составляетъ по казенной таксѣ 660 р. 7 к.

Изъ казенныхъ лѣсныхъ дачъ, удобная площадь коихъ простиралась до 49858 десятинъ, было запровано и отведено къ отпуску въ 1898 году слѣдующее количество лѣса:

а) силошною рубкою съ учетомъ по площади 603,48 дес.

б) выборочно 402,4 дес.

Проданные и отпущенные матеріалы оцѣнены по таксѣ въ 362934 руб.

Сумма же, подлежащая поступленію въ казну за означенные матеріалы, составляла 650205 руб.

Слѣдовательно торговая наддача выразилась въ суммѣ 287271 руб.

Количество лѣса, отпущеннаго обязательно въ силу закона по льготной цѣнѣ и безденежно, простиралось на сумму 18183 руб.

Для обезпеченія крестьянскому населенію возможности покупать въ казенныхъ дачахъ лѣсные матеріалы безъ посредства лѣсопромышленниковъ, въ отчетномъ году производилась подеревная, или поштучная продажа лѣса, впервые введенная въ 1891 году.

Всего предложено было въ 1898 году къ подеревной продажѣ 60 участковъ, общою площадью 131,54 дес., на сумму по оцѣнкѣ 53561 руб. 4 коп.; изъ нихъ продано было 42 участка, площадью 120,84 дес., на сумму 64858 руб. 90 коп., причемъ количество проданныхъ деревьевъ простиралось до 24127 штукъ. Общее число участниковъ по подеревной продажѣ достигло 1550 человекъ.

Независимо сего въ отчетномъ году продано крестьянамъ слѣдующее количество лѣса, полученнаго отъ прочистокъ, прорѣживаній и проходныхъ рубокъ:

а) хлыстовъ 308500 шт.

б) жердей и кольевъ 19362 шт.

в) дровъ и хвороста 2046,6 куб. саж.

Въ означенной покункѣ участвовало около 9000 челов.

Въ отчетномъ году эксплуатировалось лѣсныхъ оброчныхъ статей съ годовымъ доходомъ 6868 р. 70 к.

Въ общей суммѣ доходовъ отъ побочныхъ пользованій, простирившейся въ отчетномъ году до 16506 руб. 21 к., заключается дохода:

а) отъ пастьбы скота	3195 р. 55 к.
б) отъ временнаго сельскохозяйственнаго пользованія лѣсосѣками	7 р. 50 к.
в) отъ сбора лѣсной подстилки, добыванія мха, глины, песку, гравія и пр.	11954 р. 83 к.
г) отъ сбора лѣсныхъ плодовъ	573 р. 71 к.
д) прочихъ побочныхъ пользованій	774 р. 62 к.

Общая сумма валоваго дохода, вырученная въ отчетномъ году съ казенныхъ лѣсовъ и оброчныхъ статей, простиралась до 740564 р. 44 к.

Въ томъ числѣ:

а) отъ продажи лѣса	678827 р. 12 к.
б) отъ лѣсныхъ оброчныхъ статей	6868 р. 70 к.
в) отъ побочныхъ пользованій	16506 р. 21 к.
г) отъ взысканій за лѣсохищенія	6189 р. 44 к.
д) отъ продажи лѣсныхъ участковъ съ разсрочкою платежа	20479 р. 98 к.
е) отъ продажи негоднаго движимаго имущества	85 р. 55 к.
ж) отъ случайныхъ доходовъ	377 р. 32 к.
з) аренды Любохенскаго Лѣсничества	11161 р.
Общая сумма расхода, произведенная въ 1898 году, выразилась въ	42799 р. 92 к.

За вычетомъ изъ поступившаго въ отчетномъ году валоваго дохода общей суммы расхода за то же время получится чистый денежный доходъ въ 697764 р. 52 к.

По отношенію къ общей удобной лѣсной площади казенныхъ дачъ (49858 дес.), состоявшихъ въ непосредственномъ распоряженіи и пользованіи казны, приходится чистаго дохода на десятину по 14 р. или болѣе противъ предшествовавшаго года на 2 руб. 34 коп. съ десятины.

Къ 1 Января 1898 года въ завѣдываніи казеннаго лѣснаго управленія состояло оброчныхъ статей, имѣній и разныхъ другихъ недвижимостей 429
Общею площадью 27981 дес.

Статьи эти распредѣляются:

А) Казенныхъ:

а) состоящихъ во временной арендѣ	136
площадью	349 дес.
б) состоящихъ въ безсрочной арендѣ	78
площадью	2701 дес.
в) проданныхъ въ разсрочку	15
площадью	279 дес.

Б) Подушковыхъ:

а) состоящихъ во временной арендѣ	3
площадью	17 дес.
б) состоящихъ въ безсрочной арендѣ	134
площадью	90 дес.
в) проданныхъ въ разсрочку	8
площадью	414 дес.

В) *Маіоратыхъ:*

Имѣній	37
площадью	24131 дес.

Примѣчаніе. Свѣдѣнія о лѣсахъ, принадлежащихъ маіоратнымъ имѣніямъ, показаны въ 1-мъ отдѣлѣ настоящаго отчета.

Г) *Сервитутовъ.*

пастбищныхъ, дровяныхъ и другихъ	18
--	----

Означенныя статьи находятся:

а) въ городахъ и посадахъ	134
б) внѣ городовъ	295

Примѣчаніе. По 110 оброчнымъ статьямъ, преимущественно плацамъ въ городахъ, состоящимъ въ безсрочной арендѣ, площадь не показана вслѣдствіе отсутствія плановъ и какихъ бы то ни было свѣдѣній о пространствахъ.

Общая сумма валоваго дохода, вырученная въ отчетномъ году съ состоящихъ въ вѣдѣніи казеннаго лѣснаго управленія имѣній и оброчныхъ статей хозяйственнаго вѣдомства составляла 16554 р. 48 к.

Лѣсная площадь расположеннаго въ губерніи Любохенскаго лѣсничества, состоящаго въ вѣдѣніи Министерства Императорскаго Двора, включаетъ въ себѣ, вмѣстѣ со служебными усадьбами, 13571 десятину 1906 квадрат. сажень.

б) *Обезпеченіе народнаго продовольствія.*

Въ отчетномъ году сборъ хлѣбовъ (какъ это видно изъ вѣдомости № 1) былъ 2,368,831 четв. хлѣба и 3,374,937 четв. картофеля. Изъ этого числа на обѣдненіе полей слѣдуетъ положить (принимая за норму посѣвъ отчетнаго года) зерновыхъ хлѣбовъ 495,187 четв. и картофеля 745,473 четв. Затѣмъ для прокормленія населенія, полагая на 1 человѣка 1 четв. зерна и 1 1/2 четв. картофеля, потребуется зерноваго хлѣба 1,488,879 четв. и картофеля 2,233,308 1/2 четв. Слѣдовательно за удовлетвореніемъ потребностей населенія отъ урожая 1898 года получится излишекъ: 384,765 четв. зерна и 396,155 1/2 четв. картофеля.

в) *Промышленность фабричная и заводская.*

(Приложеніемъ къ этой статьѣ служитъ вѣдомость № 2).

Всѣхъ фабрикъ въ Петроковской губерніи къ концу отчетнаго года, какъ это явствуетъ изъ прилагаемой въ концѣ обзора вѣдомости № 2, было 589. Рабочихъ на нихъ находилось 78200 чел. Общая сумма производительности этихъ фабрикъ въ отчетномъ году выражается цифрою 117,283,187 рублей.

Заводовъ въ губерніи къ 1 Января 1900 года числилось 1364, съ числомъ рабочихъ 41,024 человѣка. Сумма производительности заводовъ равнялась 49,486,095 рублямъ.

Свѣдѣнія о дѣятельности Петроковскаго Губернскаго по фабричнымъ дѣламъ
Присутствія.

Петроковское губернское по фабричнымъ дѣламъ Присутствіе имѣло въ 1898 году пять засѣданій, на которыхъ были рассмотрѣны слѣдующія дѣла:

1. На основаніи п. 2 ст. 52 Уст. о промышленности рассмотрѣно 11 протоколовъ, заключенныхъ чинами фабричной инспекціи, по нарушенію закона 3 Іюня 1886 г., при чемъ по этимъ протоколамъ были положены по 153, 154 и 155 ст.ст. означеннаго Устава штрафы въ размѣрѣ 2390 руб.

2. На основаніи п. 5 той же статьи рассмотрѣно и рѣшено дѣль. по сомнительнымъ вопросамъ, встрѣченнымъ чинами инспекціи и фабрикантами при примѣненіи правилъ Устава о промышленности.

3. Рассмотрѣно 1 дѣло относительно назначенія пособій изъ штрафнаго капитала увѣчнымъ рабочимъ, при чемъ ходатайство удовлетворено

4. Заслушаны и приняты къ руководству 26 циркуляровъ Министерства Финансовъ.

5. Разрѣшено открытіе 6 новыхъ больничныхъ кассъ для рабочихъ.

6. Рассмотрѣно и отклонено прошеніе одного изъ заводчиковъ о разрѣшеніи малолѣтнимъ работатъ вмѣстѣ съ взрослыми въ Высокоторже-ственные дни.

7. Рассмотрѣно и отклонено прошеніе одного завѣдующаго о предо-ставленіи ему права самостоятельнаго расходованія штрафнаго капитала.

8. Рассмотрѣнъ и одобренъ проектъ устройства общей фабричной и городской больницы въ г. Томашовѣ.

9. Утверждена новая форма расчетныхъ книжекъ для рабочихъ раздаточныхъ конторъ.

г) Горнозаводская промышленность.

Горнозаводская промышленность въ Петроковской губерніи, кромѣ развѣдокъ полезныхъ ископаемыхъ, выразилась въ 1898 году добычею ка-меннаго угля, выдѣлкою продуктовъ желѣзнаго и стального производства во всѣхъ видоизмѣненіяхъ, выплавкою цинка и отчасти ломкою камня.

Въ отчетномъ году послѣдовало 507 заявокъ объ открытіи въ предѣ-лахъ Петроковской губерніи полезныхъ ископаемыхъ, а именно: заявлено 491 открытіе желѣзныхъ рудъ, 14 открытій бурого угля и по одному от-крытію галмея и огнеупорной глины. Ходатайствъ объ отводѣ площадей для добычи ископаемыхъ поступило 388, изъ коихъ 377 для разработки желѣзной руды и 11 для разработки бурого угля.

Каменноугольная промышленность.

Добыча каменнаго угля въ Петроковской губерніи производилась въ отчетномъ году въ 19 каменноугольныхъ коняхъ, доставившихъ 249,667,760 пуд. ископаемаго горючаго, то есть на 19,844,256 пуд. бо-лѣе противъ предшествовавшаго года.

Детально добыча угля въ отдѣльныхъ коняхъ представляется въ слѣ-дующемъ видѣ:

Копь „Георгъ“ Сосновицкаго Общества	53596003 пуд.
Копь „Игнатій“ того же Общества	30664273 ”
Копь „Викторъ“ того же Общ.	13444863 ”
Копь „Казиміръ“ Варшавскаго Общества	22893300 ”
Копь „Феликсъ“ того же Общества	7607920 ”
Кони „Парижъ“ и „Кошелевъ“ Французско-Италян-скаго Общества въ Домбровѣ	31965458 ”
Копь „Графъ Ренардъ“ горнопромышленнаго Об-щества Графъ Ренардъ въ дер. Сельце	31955924 ”
Копь „Сатурнъ“ князя Гогенлоэ въ п. Челядзь	24407712 ”
Копь „Эрнестъ Михайлъ“ анонимнаго Общества въ п. Челядзь	14191650 ”

Копь „Иванъ“ наслѣдниковъ графа Валевскаго въ Домбровѣ	5183232 пуд.
Копь „Мацѣй“ Австрійскаго Лендербанка въ дер. Голоногъ	155274 ”
Копь „Владиславъ“ Лоранса въ Домбровѣ	7488822 ”
Копь „Антонъ“ Стохельскаго, арендуемая графомъ Лубенскимъ и Островскимъ, въ дер. Лагиша	496872 ”
Копь „Гродзецъ“ Цѣхановскаго въ им. Гродзецъ	2176710 ”
Копь „Николай“ Сюрмонта, Рау и Теплица въ д. Голоногъ, арендуемая Котляржемъ	95087 ”
Буроугольная копь „Сигизмундъ“ наслѣдниковъ Прингсгейма въ дер. Поремба Мржиглодская	363300 ”
Буроугольная копь „Людовикъ“ Полескаго, арендуемая Робертомъ Стефани въ д. Кузница Маслонская	2949690 ”
и Буроугольная копь „Высока“ наслѣдниковъ Эйгера и Вильгельма Ляндау въ дер. Высока	31670 ”
Всего какъ выше	<u>249667760 пуд.</u>

Паровыхъ машинъ на каменноугольныхъ коняхъ дѣйствовало: углеподъемныхъ 36 въ 4150 силъ, водоотливныхъ 75 въ 13708 силъ и вспомогательныхъ 130 въ 2580 силъ, всего 241 машина въ 20438 силъ.

Рабочихъ задолжалось на названныхъ коняхъ 13126, въ томъ числѣ около 580 женщинъ.

На коняхъ этихъ произошло въ отчетномъ году 361 несчастныхъ случаевъ, при которыхъ 57 человекъ было убитыхъ, или умершихъ отъ ранъ. На каждую, затѣмъ, тысячу рабочихъ пришлось 4,3 убитыхъ, или умершихъ отъ ранъ. Цифра эта въ 1897 году была тоже 4,3.

Желѣзная промышленность.

Заводовъ, производящихъ продукты желѣзной промышленности, дѣйствовало въ Петроковской губерніи 9, изъ коихъ 2 чугуноплавильные, желѣзодѣлательные и сталелитейные, 1 желѣзодѣлательный и сталелитейный, 1 желѣзодѣлательный, 3 чугуноплавильные и литейные и 2 кричныхъ завода.

Производительность отдѣльныхъ заводовъ видна изъ слѣдующей таблицы:

Названіе заводовъ.	Выплавлено чугуна.	Выдѣлано.		Получено болванокъ стали.	Приготовлено разныхъ сортовъ продажной стали.	Получено болванокъ литого желѣза.	Приготовлено разныхъ сортовъ литого желѣза.	Отлито чугунныхъ издѣлій.
		Мильбарса.	Разныхъ сортовъ продажнаго желѣза.					
П у д о в ь.								
1) Гута Банкова.	5222041	262605	132126	324642	330986	7075024	5450045	262605
2) Екатерина	1787158	1236623	880847	—	—	1155705	880848	112170
3) Милевецкій	—	665847	736362	—	—	1223236	1000488	—
4) Пушкинъ	—	676728	667225	—	—	—	—	—
5) Поремба	—	—	—	—	—	—	—	184385
6) Бржезно.	—	—	2300	—	—	—	—	—
7) Бляховня	—	—	—	—	—	—	—	31853
8) Дзбанки	—	—	7500	—	—	—	—	—
9) Старая кузница	—	—	—	—	—	—	—	58008
Итого.	7009199	2841803	2426360	324642	330986	9453965	7331381	649021

На этихъ заводахъ дѣйствовало 101 паровыхъ машинъ въ 9298 силъ, 1 локомобиль въ 32 силы, 7 водяныхъ колесъ въ 90 силъ и 2 турбины въ 19 силъ.

Задолжалось горнозаводскихъ рабочихъ 3877 человекъ и 2965 вспомогательныхъ рабочихъ, въ томъ числѣ 48 женщинъ.

Несчастныхъ случаевъ произошло на заводахъ 158, пострадавшихъ было 158 человекъ, изъ коихъ 5 человекъ убитыхъ или умершихъ отъ ранъ и 153 человека поправившихся.

Желѣзныхъ рудниковъ въ Петроковской губерніи въ отчетномъ 1898 г. дѣйствовало 39, на которыхъ добыто 13,079,158 пуд. желѣзной руды и 49,700 пуд. огнеупорной глины, при чемъ задолжалось 2885 человекъ рабочихъ, въ томъ числѣ 12 женщинъ.

Въ теченіе этого времени на желѣзныхъ рудникахъ было 22 несчастныхъ случая, при чемъ пострадало 15 человекъ, изъ коихъ 5 убитыхъ и 10 человекъ поправившихся.

Цинкоплавильныхъ заводовъ дѣйствовало въ 1898 г. въ Петроковской губерніи два, именно: казенный заводъ подъ Бендиномъ, арендуемый Франко-Русскимъ Обществомъ, и заводъ „Паулина“ въ дер. Загоржѣ, принадлежащій Сосновицкому Обществу. Первый изъ сихъ заводовъ выплавилъ 194,274 пуда цинка, т. е. увеличилъ свою производительность противъ 1897 года на 29,067 пуд. и второй 151,520 пуд., т. е. на 41,901 пуд. меньше противъ предшествовавшаго года. Итого въ 1898 г. выплавлено цинка 345,794 пуд., т. е. на 12834 пуда меньше противъ 1897 года.

Кромѣ цинкоплавильныхъ заводовъ, въ отчетномъ году дѣйствовали одинъ цинкопрокатный заводъ „Эмма“ и одна фабрика цинковыхъ бѣлилъ, принадлежащія обществу каменноугольныхъ копей, рудниковъ и заводовъ въ Сосновицахъ. На цинкопрокатномъ заводѣ прокатано листового цинка 193362 пуда, а на фабрикѣ цинковыхъ бѣлилъ приготовлено бѣлилъ 73602 пуда. На цинковомъ заводѣ „подъ Бендиномъ“ имѣется 5 паровыхъ машинъ въ 44 силы и 4 вентилятора, на цинкопрокатномъ заводѣ „Эмма“ одна машина въ 125 силъ и на фабрикѣ цинковыхъ бѣлилъ 1 машина въ 4 силы и 1 муфельная печь.

Рабочихъ занято было на цинковыхъ промыслахъ Петроковской губерніи 657, изъ коихъ на заводѣ подъ Бендиномъ работало 237 и на заводѣ „Паулина“ 327, на фабрикѣ „Эмма“ 67 и на заводѣ цинковыхъ бѣлилъ 26.

Несчастныхъ случаевъ при цинковомъ производствѣ въ 1898 году не было.

Каменоломень, зарегистрированныхъ въ 1898 г., дѣйствовало въ предѣлахъ Петроковской губерніи 108, при чемъ добыто было 47769 куб. саж. известняка, около 315 куб. саж. доломита, 1124 куб. саж. сланца и около 65 куб. саж. песчаника. На каменоломняхъ занято было 716 рабочихъ, съ коими произошли 4 несчастныхъ случая, при чемъ 2 человека убиты.

Взрывчатыхъ веществъ употреблено было на горныхъ работахъ Петроковской губерніи слѣдующее количество: пороха 37935 $\frac{28}{40}$ пуд., динамита 5436 $\frac{16}{40}$ пуд., фитилей 221167 круговъ и пистоновъ 525696 штукъ. Взрывчатые вещества получались по особымъ разрѣшеніямъ, главнѣйше изъ заграницы, за исключеніемъ лишь горнаго пороха, котораго приобрѣтено въ Заверцевскомъ пороховомъ заводѣ Кѣлецкой губерніи 33961 пуд. 28 ф. и лишь остальные 3974 п. изъ заграницы.

Медицинская помощь заболѣвающимъ горнорабочимъ подавалась на средства владѣльцевъ предпріятій, для чего въ предѣлахъ Петроковской губерніи существовало въ 1898 г. 6 больницъ въ совокупности на 192 кровати. Кромѣ того въ отчетномъ году окончена постройка еще двухъ больницъ: одной на 16 кроватей въ п. Челядзи управленіемъ копей князя Гогенлоэ и другая на 25 кроватей въ Сельцахъ управленіемъ завода „Екатери-на“. Обѣ эти больницы будутъ открыты въ будущемъ году.

Страхованіе рабочихъ отъ несчастныхъ случаевъ и вообще на случай ихъ инвалидности и неспособности къ труду на заводахъ и промыслахъ Петроковской губерніи прививается все болѣе и болѣе. Въ отчетномъ году въ 1-мъ горномъ округѣ были застрахованы рабочіе завода „Екатерина“, Милевickaго и Пушкинъ, а также копей въ д. Гродзецъ.

Д) Т о р г о в л я.

Торговая дѣятельность губервіи въ отчетномъ году совершенно наглядно опредѣляется нижеприводимую таблицей о числѣ выданныхъ въ этомъ году Казенной Палатой свидѣтельствъ и билетовъ на право торговли и промысловъ:

Наименованіе свидѣтельствъ и билетовъ.	Годовой окладъ.		Число выдан- ныхъ свидѣ- тельствъ и билетовъ.		Общая сумма поступленія.	
	Руб.	Коп.	Годо- выхъ.	Полу- годо- выхъ.	Руб.	Коп.
<i>Свидѣтельства:</i>						
1-ой гильдіи	565	—	50	2	28815	—
2-ой гильдіи по мѣстностямъ:						
3 класса	75	—	988	149	79687	50 ⁽¹⁾
4 "	55	—	88	18	5335 ⁽²⁾	—
5 "	40	—	208	27	8860	—
На мелочной торговѣ по мѣст- ностямъ:						
3 класса	20	—	3560	646	77660	—
4 "	15	—	870	153	14197	50
5 "	10	—	1220	156	12980	—
На развозный торговѣ	16	—	19	6	352	—
На разносный торговѣ	6	—	116	44	828	—
Приказчицы 1 класса	35	—	638	97	24027	50
Приказчицы 2 класса	6	—	2407	616	16290	—
Паспортныя купеческихъ се- мействъ:						
1 гильдіи	15	—	14	—	210	—
2 гильдіи	6	—	96	1	579	—
Начальникамъ купеческихъ се- мействъ на гербовой бумагѣ	—	60	—	—	—	—
Итого	—	—	—	—	269821	50

(1) Кромѣ того половинной пошлины 225 руб.

(2) Кромѣ того половинной пошлины 27 руб. 50 коп.

Наименованіе свидѣтельствъ и билетовъ.	Годовой окладъ.		Число выдан- ныхъ свидѣ- тельствъ и билетовъ.		Общая сумма поступленія.	
	Руб.	Коп.	Годо- выхъ.	Полу- годо- выхъ.	Руб.	Коп.
<i>Б и л е т ы:</i>						
По 1 гильдіи въ мѣстностяхъ:						
3 класса	35	—	120	7	4322	50
4 "	25	—	5	—	125	—
5 "	20	—	15	1	310	—
По 2 гильдіи въ мѣстностяхъ:						
3 класса	20	—	1019	161	21990 ⁽¹⁾	—
4 "	15	—	103	16	1665 ⁽²⁾	—
5 "	10	—	250	26	2630	—
На мелочной торгъ въ мѣст- ностяхъ.						
3 класса	6	—	2268	484	15060	—
4 "	4	—	724	98	3092	—
5 "	2	—	1216	146	2578	—
Итого	—	—	—	—	51772	50
<i>Промысловыя свидѣтельства:</i>						
1 разряда въ мѣстностяхъ:						
3 класса	20	—	65	20	1500	—
4 "	15	—	30	1	457	50
5 "	10	—	40	10	450	—
2 разряда въ мѣстностяхъ:						
3 класса	14	—	138	14	2030	—
4 "	10	—	29	2	300	—
5 "	7	—	36	11	290	50
3 разряда въ мѣстностяхъ:						
3 класса	7	—	369	79	2859	50
4 "	5	—	111	16	595	—
5 "	3	—	115	10	460	—
Итого	—	—	—	—	8842	50
Бесплатныхъ билетвъ на осно- ваніи льготъ	—	—	70	—	—	—
Поступило взысканій, наложен- ныхъ за нарушеніе пра- вилъ о пошлинахъ за пра- во торговли и промысловъ	—	—	—	—	10420	35
Кромѣ того съ шести свидѣ- тельствъ и 2 билетовъ II гильдіи 3 класса и съ 1 свидѣтельства и 2 биле- товъ II гильдіи 3 класса поступило половинной по- шлины	—	—	—	—	287	50
Всего	—	—	—	—	341144	35

(1) Кромѣ того половинной пошлины 20 руб.

(2) Кромѣ того половинной пошлины 15 руб.

Наименованіе свидѣтельствъ и билетовъ.	Годовой окладъ.		Число выдан- ныхъ свидѣ- тельствъ и билетовъ.		Общая сумма поступленія.	
	Руб.	Коп.	Годо- выхъ.	Полу- годо- выхъ.	Руб.	Коп.
<i>Промысловыя свидѣтельства для торговыхъ предпріятій.</i>						
1-го разряда.						
На торговыя заведенія	500	—	68	—	34000	—
На складочныя къ нимъ помѣ- щенія	30	—	—	—	—	—
Безплатные билеты на складоч- ныя къ нимъ помѣщенія	—	—	5	—	—	—
2-го разряда.						
На торговыя заведенія:						
1 класса	125	—	170	—	21250	—
3 "	75	—	211	—	15825	—
4 "	50	—	41	—	2050	—
На складочныя къ нимъ помѣ- щенія:						
4-го класса	10	—	2	—	20	—
Безплатные билеты на скла- дочныя къ нимъ помѣще- нія	—	—	92	—	—	—
3-го разряда.						
На торговыя заведенія:						
1 класса	25	—	827	—	20675	—
3 "	15	—	1888	—	28320	—
4 "	10	—	792	—	7920	—
Безплатные билеты на складоч- ныя къ нимъ помѣщенія	—	—	64	—	—	—
4-го разряда.						
1 класса	10	—	4	—	40	—
3 "	6	—	42	—	252	—
4 "	4	—	90	—	360	—
5-го разряда.						
На развозный торгъ	20	—	3	—	60	—
На разносный торгъ	6	—	24	—	144	—
Безплатные билеты для отстав- ныхъ нижнихъ чиновъ	—	—	4	—	—	—
Безплатные промысловые биле- ты на подряды и по- ставки	—	—	2	—	—	—

Наименованіе свидѣтельствъ и билетовъ.	Годовой окладъ.		Число выдан- ныхъ свидѣ- тельствъ и билетовъ.		Общая сумма поступленія.	
	Руб.	Коп.	Годо- выхъ.	Полу- годо- выхъ.	Руб.	Коп.
Для промышленныхъ предиріятій:						
1-го разряда	1500	—	22	—	33000	—
2 " "	1000	—	15	—	15000	—
3 " "	500	—	25	—	12500	—
4 " "	150	—	86	—	12900	—
5 " "	50	—	92	—	4600	—
} повсемѣстно.						
6-го разряда.						
1-го класса	25	—	3	—	75	—
3 " "	15	—	11	—	165	—
4 " "	10	—	6	—	60	—
7-го разряда.						
1-го класса	12	—	8	—	96	—
3 " "	7	—	7	—	49	—
4 " "	5	—	5	—	25	—
8-го разряда.						
1-го класса	5	—	15	—	75	—
3 " "	3	—	30	—	90	—
4 " "	2	—	5	—	10	—
Безплатные билеты на складоч- ныя помѣщенія къ промы- шленнымъ предиріятіямъ	—	—	57	—	—	—
На личныя промысловыя занятія:						
1-го разряда.						
Взносы, безъ выборки промы- словыхъ свидѣтельствъ .	—	—	—	—	2987	—
4 разряда.						
Для инспекторовъ и агентовъ 3 и 4 классовъ	10	—	3	—	30	—
5-го разряда.						
Для приказчиковъ 1 класса:						
1 разряда торговыхъ и 1, 2 и 3 разряд. промышленныхъ предиріятій	35	—	119	—	4165	—
2 разряда торговыхъ и 4 разря- да промышленныхъ пред- пріятій въ столицахъ и въ мѣстностяхъ 1 класса	25	—	37	—	925	—
Въ мѣстностяхъ 2, 3 и 4 клас. 3 разряда торговыхъ и 5 и 6 разрядовъ промышлен- ныхъ предиріятій въ сто- лицахъ и въ мѣстностяхъ 1 класса	20	—	41	—	820	—
	10	—	116	—	1160	—

Наименованіе свидѣтельствъ и билетовъ.	Годовой окладъ.		Число выдан- ныхъ свидѣ- тельствъ и билетовъ.		Общая сумма поступленія.	
	Руб.	Коп.	Годо- выхъ.	Полу- годо- выхъ.	Руб.	Коп.
Въ мѣстностяхъ 2, 3 и 4 клас. 7 и 8 разрядовъ промышлен- ныхъ предпріятій	6	—	151	—	906	—
Въ столицахъ и въ мѣстностяхъ 1 класса	6	—	—	—	—	—
Въ мѣстностяхъ 2, 3 и 4 клас- совъ 4 разряда.	4	—	8	—	32	—
Для странствующихъ приказ- чиковъ 7 разряда.	50	—	4	—	200	—
Для приказчиковъ 2 класса:						
1 разряда торговыхъ и 1, 2 и 3 разрядовъ промышлен- ныхъ предпріятій	6	—	432	—	2592	—
2 разряда торговыхъ и 4 и 5 разрядовъ промышлен- ныхъ предпріятій	4	—	221	—	884	—
Свидѣтельства для купцовъ:						
1 гильдіи	50	—	21	—	1050	—
2 "	20	—	190	—	3800	—
Итого	—	—	—	—	229112	80
А всего	—	—	—	—	570257	15

Пятьсотъ семьдесятъ тысячъ двѣсти пятьдесятъ семь рублей пят-
надцать копѣекъ.

Въ отчетномъ году поступило торговыхъ сборовъ:

а) за торговые документы	559836 р. 80 к.
(въ томъ числѣ и за установленныя новымъ закономъ о промысловомъ положеніи 8 Іюня 1898 года новыя про- мысловыя свидѣтельства, выбранныя въ Декабрѣ мѣся- цѣ отчетнаго 1898 г. на 1899 годъ)	229.112 р. 80 к.
б) штрафовъ и взысканій, наложенныхъ за невы- борку торговыхъ документовъ	10420 р. 35 к.
в) дополнительнаго сбора со свидѣтельствъ I-ой гильдіи, выданныхъ акціонернымъ обществамъ	6032 р. 50 к.
и г) дополнительнаго 10% сбора со свидѣтельствъ на развозный и разносный торгъ	129 р. 20 к.
Итого	576418 р. 85 к.

А какъ въ 1897 году поступило торговыхъ сборовъ:

а) за торговые документы	502020 р. — к.
б) штрафовъ и взысканій, наложенныхъ за невыборку торговыхъ документовъ	5146 р. 55 к.
в) дополнительнаго сбора со свидѣтельствъ 1-ой гильдіи, выданныхъ акціонернымъ обществамъ	21590 р. — к.
и г) дополнительнаго 10% сбора со свидѣтельствъ на развозный и разносный торгъ	138 р. 70 к.
Итого	<u>528895 р. 25 к.</u>

то, слѣдовательно, поступленіе торговыхъ сборовъ, въ общей сложности, въ отчетномъ 1898 году, сравнительно съ 1897 годомъ, увеличилось на сумму 47523 руб. 60 коп.

Отмѣченное увеличеніе поступленій торговыхъ сборовъ въ отчетномъ году, по сравненіи съ таковымъ же поступленіемъ въ предшествовавшемъ 1897 году, а именно въ общей суммѣ на 47523 р. 60 к.
и въ частности за торговые документы на сумму 57816 р. 80 к.

объясняется съ одной стороны тѣмъ, что самыя крупныя промышленныя предпріятія выбрали уже во второй половинѣ Декабря мѣсяца 1898 года на 1898 годъ упомянутыя выше новыя промысловыя свидѣтельства, стоимость коихъ значительно больше прежнихъ торговыхъ документовъ, съ другой же стороны развитіемъ въ губерніи торговли и промысловъ.

Засимъ уменьшеніе поступления собственно дополнительнаго сбора со свидѣтельствъ 1-ой гильдіи, выданныхъ акціонернымъ обществамъ, объясняется тѣмъ, что сборъ сей въ 1898 году долженъ былъ поступить и поступилъ въ казну лишь съ выбранныхъ акціонерными обществами сказанныхъ документовъ собственно на 1898 годъ, акціонерныя же общества, выбравшія въ Декабрѣ 1898 года новыя промысловыя документы на 1899 годъ, не были уже обязаны къ уплатѣ сего дополнительнаго сбора, въ силу приведеннаго выше Положенія 8 Іюня 1898 года.

На основаніи Высочайше утвержденаго 20 Апрѣля 1898 года росписанія, раскладочный сборъ съ торговыхъ и промышленныхъ предпріятій назначенъ былъ на 1898 годъ ко взысканію по Петроковской губерніи въ размѣрѣ:

а) съ гильдейскихъ предпріятій	160000 р. — к.
б) съ негильдейскихъ предпріятій	28000 р. — к.
и в) съ фабрикъ и заводовъ, уплачивающихъ акцизъ	11500 р. — к.
Итого	<u>199500 р. — к.</u>

Распредѣленіе суммъ раскладочнаго сбора съ гильдейскихъ и негильдейскихъ предпріятій, какъ между уѣздами вообще, такъ и въ частности между отдѣльными плательщиками, послѣдовало своевременно и никакихъ особыхъ затрудненій при составленіи раскладокъ сихъ сборовъ замѣчаемо не было.

Раскладка установленнаго Высочайше утвержденнымъ 21 Декабря 1892 года мнѣніемъ Государственнаго Совѣта раскладочнаго сбора съ фабрикъ и заводовъ, уплачивающихъ акцизъ, между подлежащими оному сбору фабриками и заводами, производилась особымъ Временнымъ Податнымъ Присутствіемъ, состоящимъ подъ предѣлательствомъ Управляющаго Акцизными Сборами Калишской и Петроковской губерній.

Въ счетъ причитавшагося, такимъ образомъ, по Петроковской губерніи оклада раскладочнаго сбора за 1898 годъ, въ общей суммѣ 199500 р., значится къ 1 Января 1899 года поступленіемъ:

а) съ гильдейскихъ предпріятій	150211 р. 87 к.
б) съ таковыхъ-же негильдейскихъ	18757 р. 20 к.
и в) съ фабрикъ и заводовъ, уплачивающихъ акцизъ	11481 р. 56 к.
Итого	<u>180450 р. 63 к.</u>

Кромѣ того въ томъ-же 1898 году поступило еще раскладочнаго сбора въ счетъ недоимокъ прежнихъ лѣтъ, а также по дополнительнымъ раскладкамъ:

а) съ гильдейскихъ предпріятій	6868 р. 97 к.
б) съ негильдейскихъ предпріятій	10482 р. 84 к.
в) съ фабрикъ, уплачивающихъ акцизъ	136 р. 22 к.
и г) сверхъ оклада	455 р. 12 к.
Всего поступило оклада и недоимки	<u>17943 р. 15 к.</u>

За послѣдовавшими же въ теченіи 1898 года сложеніями по несостоятельности плательщиковъ, осталось на 1 Января 1899 года въ недоимкѣ онаго раскладочнаго сбора, считая какъ недоимки прежнихъ лѣтъ, такъ и окладъ минувшаго 1898 года:

а) съ гильдейскихъ предпріятій	11197 р. 45 к.
б) съ негильдейскихъ предпріятій	10739 р. 16 к.
и в) съ фабрикъ и заводовъ, уплачивающихъ акцизъ	18 р. 44 к.
Итого	<u>21955 р. 5 к.</u>

Сравнивая поступленіе это за 1898 годъ съ таковымъ же за предшествовавшей 1897 годъ, оказывается:

поступило въ 1898 году	198393 р. 78 к.
поступило въ 1897 году	197784 р. 73 к.

Слѣдовательно, въ 1898 году поступило противъ 1897 года болѣе всего на сумму 609 руб. 5 коп.

Приведенная выше сумма недоимки раскладочнаго сбора распределяется по уѣздамъ слѣдующимъ образомъ:

	Съ гильдейскихъ предпріятій.		Съ негильдейскихъ предпріятій.		Съ акцизныхъ предпріятій.		Итого.	
	Р	К	Р	К	Р	К	Р	К
По Петроковскому уѣзду	196	2	978	85	—	—	1174	87
„ Новорадомскому „	148	45	561	98	—	—	710	43
„ Бендинскому „	1810	67	3700	93	—	—	5511	60
„ Ченстоховскому „	1086	36	1185	28	—	—	2271	64
„ Брезинскому „	415	5	929	61	—	—	1344	66
„ Равскому „	—	—	227	61	18	44	246	5
„ Ласкому „	143	11	809	55	—	—	952	66
„ Лодзинскому „	141	95	259	35	—	—	401	30
„ гор. Лодзи	7255	84	2086	—	—	—	9351	84
Итого	11971	45	10739	16	18	44	21955	5

При этомъ:

а) въ суммѣ 11197 р. 45 к. заключается:

недоимокъ за прежніе годы	1409 р. 32 к.
и за 1898 годъ	9788 р. 13 к.

б) въ суммѣ 10739 р. 16 к. заключается:

недоимокъ за предшествовавшіе 1896 и 1897 годы	1496 р. 36 к.
и за 1898 годъ	9242 р. 80 к.

и в) сумма 18 р. 44 коп. составляетъ исключительно недоимку оклада за 1898 годъ.

Срокъ для поступленія оклада негильдейскаго раскладочнаго сбора назначенъ закономъ къ 1-му Декабря каждаго года и потому для принятія мѣръ ко взысканію сбора за 1898 годъ оставался только одинъ Декабрь мѣсяць, чѣмъ и объясняется обычное въ концѣ года непоступленіе части оклада всего сбора, особенно въ виду значительнаго количества плательщиковъ и дробленія онаго сбора на крайне мелкія суммы.

Установленный законоположеніями 15 Января 1885 г. и 21 Декабря 1892 г. дополнительный 5% сборъ съ акціонерныхъ обществъ и товариществъ на паяхъ исчислялся Петроковскимъ Губернскимъ Податнымъ Присутствіемъ по мѣрѣ представленія обществами отчетовъ по ихъ операціямъ.

Такъ въ 1898 году исчислено и поступило въ казну означеннаго сбора:

оклада	322597 р. 30 к.
недоимокъ за прежніе годы	12570 р. 6 к.
Итого	<u>335167 р. 36 к.</u>

А какъ въ 1897 году общее поступленіе сего сбора составляло:

оклада	243631 р. 68 к.
недоимокъ	25989 р. 38 к.
Итого	<u>269621 р. 6 к.</u>

то, слѣдовательно, поступленіе онаго сбора въ 1898 году увеличилось на 65546 руб. 30 коп.

Увеличеніе сіе объясняется главнымъ образомъ переходомъ нѣсколькихъ крупныхъ промышленныхъ предпріятій въ акцизную форму владѣнія.

Сводя къ одному всѣ вышеприведенныя данныя по поступленіямъ съ торговли и промышленности за минувшій 1898 г. получится:

Пошлинъ за проданныя торговые документы и взыканій за нарушеніе правилъ Торговаго Положенія съ дополнительными сборами поступило	576418 р. 85 к.
Раскладочнаго сбора съ гильдейскихъ, негильдейскихъ и акцизныхъ предпріятій	198393 р. 78 к.
Процентнаго сбора съ акціонерныхъ обществъ	335167 р. 36 к.
Итого	<u>1109979 р. 99 к.</u>

А какъ въ 1897 году поступило сихъ-же сборовъ на сумму

то, слѣдовательно, въ 1898 году поступило больше противъ предшествовавшаго 1897 года на

996301 р. 4 к.
113678 р. 95 к.

е) Движеніе населенія.

Постояннаго населенія въ Петроковской губерніи къ концу отчетнаго года было:

	мужскаго пола,	женскаго пола.	Итого.
въ городахъ .	114534	121674	236208
въ посадахъ .	56861	57386	114247
въ селахъ .	426201	437027	863228
Всего .	597596	616087	1213683

или женщинъ 50,2% и мужчинъ 49,8%.

При сравненіи этой цифры съ цифрою постояннаго населенія предшешаго года (1,190,231 ч.) видно, что населеніе этой категоріи увеличилось на 23452 человекъ.

Приростъ этотъ получается изъ разницы между родившимися въ отчетномъ году 45231 чел. и умершими 25444 чел., и между переселившимися въ губернію 14736 чел. и выселившимися изъ нея 11072 чел.

При разсмотрѣніи естественнаго прироста оказывается, что число родившихся составляетъ 3,7% къ общему числу постояннаго населенія, умершихъ-же 2,1%, слѣдовательно всего естественнаго прироста 1,6%.

Постоянное населеніе губерніи показано здѣсь такъ, какъ это значитъ по книгамъ, между тѣмъ какъ на лицо состояло его менѣе, вслѣдствіе того, что нѣкоторыя лица находились въ военной службѣ, иныя ушли на заработки частію въ Имперію, частію въ смежныя губерніи, частію въ наиболѣе промышленныя пункты губерніи, гдѣ и вошли при учетѣ въ составъ постояннаго населенія, третьи находились за границей или въ безвѣстной отлучкѣ; поэтому списочный составъ постояннаго населенія губерніи болѣе наличнаго.

Послѣдняго, какъ видно изъ прилагаемой въ концѣ обзора вѣдомости № 3-б, въ отчетномъ году было въ губерніи:

	мужскаго пола.	женскаго пола.	Итого.
въ городахъ .	101662	112699	214361
въ посадахъ .	45628	48324	93952
въ селахъ .	339464	365661	705125
Итого .	486754	526684	1013438

или женщинъ 51,9% и мужчинъ 48,1%.

Непостоянное население губернии къ 1 Января 1899 г. составляло 475,441 душу, а именно:

	мужскаго пола.	женскаго пола.	Итого.
въ городахъ .	127581	127459	255040
въ посадахъ .	7994	7682	15676
въ селахъ .	115218	89507	204725
Итого .	250793	224648	475441

или мужчинъ 52,9% и женщинъ 47,1%.

Сравнивая послѣднюю цифру съ таковою-же за предыдущій годъ, увидимъ, что непостоянное население губернии въ отчетномъ году увеличилось на 35693 челов.

Родившихся въ отчетномъ году было 24577, умершихъ 15567, переселившихся въ губернію 160342 и выселившихся 133660.

Такимъ образомъ общій приростъ непостояннаго населенія будетъ 6,5%.

Всего наличнаго населенія губернии къ концу отчетнаго года было 1488879 чел., въ томъ числѣ мужчинъ 737547, или 46,9%, и женщинъ 751332, или 53,1%.

Изъ общаго числа наличнаго населенія приходится:

на города:

постояннаго	214,361
непостояннаго	255,040
всего	469,401

на посады:

постояннаго	93,952
непостояннаго	15,676
всего	109,628

на селенія:

постояннаго	705,125
непостояннаго	204,725
всего	909,850

Браковъ въ губерніи, какъ это видно изъ приложенной въ концѣ обзора вѣдомости № 3-а, въ отчетномъ году заключено было: въ городахъ 4299, въ посадахъ 820, въ селахъ 6246, всего 11,365,—менше противъ прошлаго года на 526.

Всѣхъ рожденій въ 1898 году было:

Законнорожденныхъ	{	въ городахъ	мальчиковъ	дѣвочекъ
		въ посадахъ	10252	9340
		въ селахъ	2194	2031
	Итого	18492	18426	
			<u>30938</u>	<u>29797</u>
			60735	

Незаконнорожденныхъ	{	въ городахъ	мальчиковъ	дѣвочекъ
		въ посадахъ	391	376
		въ селахъ	49	52
	Итого	455	483	
			<u>895</u>	<u>911</u>
			1806	

Всего, слѣдовательно, 62541 чел.,—болѣе противъ прошлаго года на 542 чел. Случаи незаконныхъ рожденій составляютъ 2,8% общаго числа рожденій.

Всего умерло въ отчетномъ году:

	мужскаго пола.	женскаго пола.	Итого.
въ городахъ .	6722	6264	12986
въ посадахъ .	1183	1210	2393
въ селахъ .	10808	10922	21730
Всего .	18713	18396	37109

болѣе противъ прошлаго года на 3655 человекъ.

Слѣдовательно число родившихся превышаетъ число умершихъ на 25,432 чел.

Самый большой процентъ смертности, какъ и въ предыдущіе годы, приходится на зимніе мѣсяцы.

Прибывшихъ (переселившихся) въ Петроковскую губ. въ отчетномъ году было 175,082 чел., а убывшихъ (выселившихся) 144731 чел., слѣдовательно прибыль болѣе убыли на 30,351 человекъ.

Такимъ образомъ общая прибыль всего наличнаго населенія Петроковской губерніи къ концу отчетнаго года выразится цифрою 55783 чел., или 3,8%.

II. Подати и повинности.

А) Окладные и неокладные подати и сборы.

(Приложеніемъ къ этой статьѣ служатъ вѣдомости № 4 и № 4 лит. А).

Изъ свѣдѣній, сообщенныхъ Петроковскою Казенною Палатою и уѣздными управленіями, а также изъ приложенной къ сему вѣдомости о поступленіи въ 1898 году сборовъ по Петроковской губерніи видно, что къ 1 Января 1898 г. состояло недоимокъ:

а) окладныхъ	210.006 р. 01 к.		
б) неокладныхъ	458.053 р. 71 к.	.	668059 р. 72 к.

Къ тому въ теченіе 1898 г. назначено къ поступленію:

а) окладныхъ	1150410 р. 87 к.		
б) неокладныхъ	285.069 р. 76 к.	.	1.435.480 р. 63 к.

Затѣмъ въ теченіе 1898 г. причислено:

а) по окладнымъ податямъ:			
недоимокъ	. 46573 р. 84 к.		
оклада	. 4036 р. 68 к.	.	50610 р. 52 к.
б) по неокладнымъ сборамъ:			
недоимокъ	. 154534 р. 53 к.		
оклада	. 2251 р. 37 к.	156785 р. 90 к.	207396 р. 42 к.
А всего назначено къ поступленію			2310936 р. 77 к.

Изъ нихъ сложено со счетовъ:

а) по окладнымъ податямъ:			
недоимокъ	. 1283 р. 88 к.		
оклада	. 9322 р. 33 к.	10606 р. 21 к.	
б) по неокладнымъ сборамъ:			
недоимокъ	. 16071 р. 72 к.		
оклада	. 1362 р. 76 к.	17434 р. 48 к.	28040 р. 69 к.
Затѣмъ въ 1898 г. подлежало къ поступленію			2282896 р. 08 к.

Взыскано:

а) по окладнымъ податямъ:			
недоимокъ	. 215400 р. 79 к.		
оклада	. 980038 р. 24 к.	1195439 р. 03 к.	
б) по неокладнымъ сборамъ:			
недоимокъ	. 127638 р. 18 к.		
оклада	. 264409 р. 19 к.	392047 р. 37 к.	1587486 р. 40 к.
Осталось къ 1 Января 1899 г. въ недоимкѣ			695409 р. 68 к.,

т. е. болѣе противъ числившейся къ 1 Января 1898 года на 27349 руб. 96 коп.

Увеличеніе недоимокъ произошло на городскихъ жителяхъ; такое увеличеніе касается исключительно города Лодзи и объясняется какъ ежегоднымъ значительнымъ приростомъ населенія этого города, такъ и недостаточнымъ, количественно, для вполнѣ успѣшнаго взысканія недоимокъ, личнымъ составомъ мѣстнаго Магистрата.

Недоимочная сумма 695409 р. 68 к. въ дѣйствительности не составляетъ цифры недоимокъ, подлежащихъ взысканію въ 1898 г., такъ какъ въ этой суммѣ заключается:

платежей, представленныхъ къ сложенію со счетовъ	156050 р. 88 к.
и приостановленныхъ во взысканіи по разнымъ причинамъ	167629 р. 63 к.
Итого платежей неподлежащихъ взысканію	<u>323680 р. 51 к.</u>

Отчисляя эти 323680 р. 51 к., дѣйствительная недоимка, подлежащая безотлагательному взысканію, выражается суммою 371729 руб. 17 коп., а именно:

по окладнымъ податямъ	190836 р. 61 к.
и по разнымъ взысканіямъ	180892 р. 56 к.

Б) Государственные и губернскіе сборы.

а) Транспортный сборъ.

Размѣръ транспортного сбора въ отчетномъ году, по распоряженію Министерства Внутреннихъ Дѣлъ, опредѣленъ былъ по 19 коп. съ cadaго городского и сельскаго дыма, коихъ въ губерніи состоитъ 146979.

Сборъ этотъ составлялъ 27926 руб. 1 коп., а именно:

по городамъ:

Петрокову по числу	1487	дымовъ	282	руб. 53	коп.
Лодзи "	31898	"	6060	" 62	"

по уѣздамъ:

Петроковскому "	14430	"	2741	" 70	"
Лодзинскому "	10493	"	1993	" 67	"
Ченстоховскому "	16181	"	3074	" 39	"
Новорадомскому "	15994	"	3038	" 86	"
Брезинскому "	10537	"	2002	" 3	"
Бендинскому "	24296	"	4616	" 24	"
Равскому "	7650	"	1453	" 50	"
Ласкому "	14013	"	2662	" 47	"

Итого по числу 146979 дымовъ 27926 руб. 1 коп.

Въ недоимкѣ съ прежнихъ лѣтъ транспортного сбора оставалось 3573 руб. 43 к., въ отчетномъ году ожидалось къ поступленію 31499 руб. 44 к., въ счетъ этой суммы поступило 26260 руб. 41 коп., затѣмъ къ 1-му Января 1899 г. осталось въ недоимкѣ 5239 р. 3 к., т. е. болѣе противъ предыдущаго года на 1665 р. 60 к.

б) Страховой сборъ.

На основаніи Высочайше утвержденнаго 20 Юля 1870 года Положенія, взаимное губернское страхованіе строеній отъ огня состоитъ въ вѣдѣніи Петроковскаго Губернскаго Правленія, котораго дѣятельность за 1898 годъ выражаютъ слѣдующіе результаты:

Съ концомъ 1898 г. общая сумма застрахованія строеній въ губерніи составляла	77806450 р. — к.
Къ 1 Января 1898 г. сумма застрахованія строеній простиралась до	73447630 р. — к.
Прибыло въ 1898 г. застрахованія на сумму	<u>4358820 р. — к.</u>

Причитающаяся съ этой послѣдней суммы страховая премія будетъ взимаема въ 1899 году.

Въ 1898 году назначено къ поступленію:

1) постоянной страховой преміи	440478 р. 81 к.
2) штрафовъ со страхователей и другихъ поступленій	3228 р. 65 к.
Итого	<u>443707 р. 46 к.</u>

3) недоимка страхового сбора къ началу 1898 г. составляла	84904 р. 81 к.
Всего	<u>528612 р. 27 к.</u>

Изъ этой суммы исключено и сложено со счетовъ	277 р. 88 к.
Затѣмъ въ 1898 г. подлежало поступленію	528334 р. 39 к.
Въ счетъ сего поступило	434472 р. — к.
Осталось въ недоимкѣ	<u>93862 р. 39 к.</u>

Пожаровъ въ 1898 году было 519, противъ предшествовавшаго года болѣе на 7 случаевъ.

Причиненные этими пожарами убытки, считая только тѣ, которые подлежатъ вознагражденію изъ суммъ сбора по взаимному губернскому страхованію, составляли 307537 р. 26 к.

противъ суммы такихъ-же убытковъ 1897 года, составлявшихъ 260326 р. 39 к.
болѣе въ 1898 г. на 47210 р. 87 к.

Въ 1898 году израсходовано изъ суммъ взаимнаго губернскаго страхованія:

а) на вознагражденія за убытки, причиненные пожарами	269456 р. 4 к.
б) въ пособіе казнѣ, на содержаніе служащихъ по страховой части	13021 р. — к.
в) на другія надобности	9203 р. 32 к.
Итого	<u>291680 р. 36 к.</u>

Въ 1898 году убытки, причиненные пожарами, составляли	307537 р. 26 к.
Пособіе казнѣ и другіе расходы	22224 р. 32 к.
Невыполненные отъ 1897 г. расходы	216883 р. 61 к.
Итого	<u>546645 р. 19 к.</u>

Изъ этой суммы исключено	12676 р. 56 к.
Дѣйствительно подлежало израсходованію	533968 р. 63 к.
Въ счетъ сего въ отчетномъ году отпущено	291680 р. 36 к.
Осталось на 1899 г. невыполненныхъ расходовъ	<u>242288 р. 27 к.</u>

Наличныхъ страховыхъ суммъ къ началу 1898 года было	356324 р. 54 к.
Въ отчетномъ году поступило	434472 р. — к.
Всего	<u>790796 р. 54 к.</u>

Израсходовано какъ выше	291680 р. 36 к.
Переведено въ Главное Казначейство, для причисленія къ запасному капиталу	139440 р. — к.
	<u>431120 р. 36 к.</u>

Осталось къ 1 Января 1899 г. наличныхъ страховыхъ суммъ въ казначействахъ губерніи	359676 р. 18 к.
А такъ какъ невыполненные расходы составляютъ	242288 р. 27 к.

То наличность страховыхъ суммъ превышаетъ эти расходы на 117387 р. 91 к.

в) Квартирный сборъ.

Размѣръ квартирнаго сбора въ отчетномъ году, по распоряженію Министрства Финансовъ по Департаменту окладныхъ сборовъ, остался въ томъ же мѣсѣсѣ минувшаго года, а именно:

I) Съ городскихъ обывателей.

а) Съ домовладѣльцевъ въ городахъ II и III разряда по 100% уплачиваемой ими подымной подати;

б) Съ городскихъ промышленниковъ и торговцевъ по 30% съ чистаго дохода отъ ихъ промысловъ.

II) Съ сельскихъ обывателей.

а) Съ владѣльцевъ имѣній по $9\frac{1}{2}\%$ взимаемаго съ нихъ дворскаго поземельнаго налога;

б) Съ усадебъ I разряда, имѣющихъ пространство болѣе $7\frac{1}{2}$ десятинъ, по 52 к. съ усадьбы;

в) Съ усадебъ II разряда, пространствомъ отъ $1\frac{1}{2}$ до $7\frac{1}{2}$ десятинъ, по 26 к. съ усадьбы.

Подробными росписаніями означеннаго сбора, по установленной нормѣ, назначено было въ отчетномъ году къ поступленію	440500 р. 37 к.
Недоимки съ 1897 г.	362963 р. 55 к.
Итого подлежитъ ко взысканію	<u>803463 р. 92 к.</u>

Въ счетъ сего поступило	421114 р. 50 к.
Затѣмъ осталось въ недоимкѣ	<u>382349 р. 42 к.</u>

Сверхъ того поступило:

а) 15% сбора съ табачныхъ патентовъ	7112 р. 41 к.
б) въ возвратъ выписанныхъ въ расходъ	982 р. 36 к.
в) особаго 5% квартирнаго фонда изъ квартирныхъ окладовъ	127 р. 90 к.
г) въ счетъ оклада 1899 года	4 р. 7 к.
Всего	<u>8226 р. 74 к.</u>

Наличность суммъ квартирнаго сбора въ губернскомъ и уѣздныхъ казначействахъ въ теченіе 1898 г. состояла:

Изъ остатковъ къ 1 Января 1898 г.	82117 р. 90 к.
Изъ поступленій 1898 г.	429341 р. 24 к.
Всего	<u>511459 р. 14 к.</u>

Изъ сего израсходовано:

1) На выдачу квартирныхъ денегъ генераламъ, штабъ и оберъ-офицерамъ и класснымъ чиновникамъ военнаго вѣдомства, чинамъ крестьянскихъ учреждений, не пользовавшимся квартирами въ натурѣ, и уѣзднымъ начальникамъ, не занимавшимъ квартиръ въ казенныхъ зданіяхъ, какъ равно на вознагражденіе домовладѣльцевъ за отведенныя у нихъ квартиры въ натурѣ для тѣхъ-же офицеровъ и классныхъ чиновниковъ и за казарменныя помѣщенія для нижнихъ чиновъ, квартирующихъ въ губерніи частей войскъ по окладамъ, опредѣленнымъ Высочайше утвержденною 2-го Мая 1886 г. табелію А, а также за квартиры чиновъ жандармскаго вѣдомства, на основаніи Высочайше утвержденныхъ 15 Февраля и 30 Мая 1894 г.

мвѣній Государственнаго Совѣта, и за квартиры для чиновъ земской стра- жи по прежнему квартирному тарифу	177548 р. 76 к.
2) На уплату квартирныхъ денегъ Судебнымъ Слѣ- дователямъ при Петроковскомъ Окружномъ Судѣ	4500 р. — к.
3) Въ пособіе Государственному Казначейству на усиленіе средствъ его по содержанію центральной и гу- бернской администраціи Министерства Внутреннихъ Дѣлъ, а равно Государственнаго Контроля	884 р. 30 к.
4) Переведено для усиленія средствъ по квартир- ному довольствію въ другихъ губерніяхъ	238000 р. — к.
5) На уплату страховой складки, ремонтъ и со- держаніе воинскихъ зданій въ гор. Петроковѣ, соста- вляющихъ собственность квартирнаго фонда	3675 р. 62 к.
Всего расходовано	<u>424608 р. 68 к.</u>
Затѣмъ къ концу 1898 г. осталось въ наличности	86850 р. 46 к.

г) Сборъ по застрахованію скота.

Сборъ этотъ производится со скотовладѣльцевъ на основаніи Высочайше утвержденныхъ 20 Іюля 1870 г. правилъ о пресѣченіи чумы на ро-
гатомъ скотѣ, по ежегодно составляемымъ описямъ. На 1898 г., какъ и въ
предшедшіе годы, сказанный сборъ назначенъ былъ Министерствомъ Вну-
треннихъ Дѣлъ по одной копѣйкѣ, норма вознагражденія за убитый чумный
скотъ на случай эпизоотіи осталась неизмѣнною.

Въ отчетномъ году чумной эпизоотіи въ предѣлахъ губерніи не было.

Оборотъ суммъ по застрахованію скота въ губерніи за отчетный годъ
представляется въ слѣдующемъ видѣ:

а) Оставалось къ 1 Января 1898 г. въ кассѣ налич- ными	334 р. 57 к.
б) въ теченіе 1898 г. поступило:	
1) Въ счетъ прямыхъ доходовъ	2639 р. 35 к.
2) Получено изъ Варшавской конторы Государ- ственнаго Банка изъ общаго капитала губерній Царства Польскаго	—р.—к.
А всего прихода съ остаткомъ	<u>2973 р. 92 к.</u>

Изъ этой суммы израсходовано:

а) въ пособіе казнѣ на содержаніе Управленія дѣ- лами по прекращенію чумы	2291 р. 70 к.
А всего въ расходѣ	<u>2291 р. 70 к.</u>

Слѣдовательно къ 1-му Января 1899 года остается
на лицо 682 р. 22 к.,
каковыя деньги и хранятся въ Петроковскомъ Губернскомъ Казна-
чействѣ.

д) Дорожный сборъ.

На основаніи Высочайше утвержденныхъ 19 іюня 1870 года правилъ
о содержаніи земскихъ дорогъ въ губерніяхъ Царства Польскаго, губернский
дорожный сборъ взимается съ владѣльцевъ недвижимостей въ соразмѣрности
15% отъ уплачиваемыхъ ими въ казну окладовъ казенныхъ основныхъ по-
датей и вносится въ Казначейства въ сроки, установленные для взноса
тѣхъ же податей, съ уплатою за промедленіе 1% пени въ пользу казны;
кромѣ того, согласно Высочайше утвержденному 27 декабря 1878 г. жур-
налу Комитета по дѣламъ Царства Польскаго, въ дорожный фондъ посту-
паетъ 10% сборъ съ торговыхъ свидѣтельствъ и патентовъ.

По отчетности о состояніи суммъ дорожнаго сбора	числилось къ 1 Января 1898 г. недоимокъ	36373 р. 31 к.
на 1898 годъ назначено ко взысканію 15% дорожнаго сбора съ недвижимостей		154767 р. 64 к.
Итого ожидалось окладнаго сбора		191140 р. 95 к.

Въ 1898 году въ счетъ оклада и недоимокъ поступило 151218 руб. 93 коп.; сложено со счетовъ 735 р. 99 к. и такъ какъ кромѣ того въ вышепоказанной суммѣ 15 р. 11 к. поступили въ счетъ оклада 1899 года, то засимъ къ 1 Января 1899 г. числилось въ недоимкѣ 39201 р. 14 к.

Наличный остатокъ суммъ съ 1897 года составлялъ 56773 р. — к.

Въ 1898 году взыскано 15% дорожнаго сбора, какъ выше сказано 151218 р. 93 к.

10 % дорожнаго сбора съ торговыхъ свидѣтельствъ и патентовъ, а также разныхъ случайныхъ доходовъ (возвратъ авансовъ отъ продажи деревьевъ, срубленныхъ въ полосѣ, отчужденной подъ дороги I-го разряда, 1% вознагражденіе за добычу каменнаго угля подъ шоссеиной дорогой и т. п.) 78984 р. 22 к.

Всего въ 1898 году было дохода 286976 р. 15 к.

Но такъ какъ по Петроковскому, Равскому и Брезинскому Казначействамъ записаны поступленіемъ перечисленные изъ другихъ Казначействъ 17000 р. — к.
то по отчетности значится вообще дохода 303976 р. 15 к.

Въ 1898 году расходовано:

а) на содержаніе дорожной службы и отводъ квартиръ для дорожниковъ	22593 р. 16 к.
б) на постройку новыхъ участковъ шоссе	17625 р. 75 к.
в) на ремонтъ трактовъ I разряда и мостовъ на нихъ	150056 р. 39 к.
г) на 4% въ пользу техниковъ	6469 р. 18 к.
д) на 1% въ инструментальной капиталъ казны	1570 р. 13 к.
е) на разные мелкіе и случайные расходы (публикаціонныя издержки, очистку трактовъ отъ снѣга, возвратъ излишне внесеннаго 10% сбора и проч.)	416 р. 88 к.
Итого	198731 р. 49 к.

Но такъ какъ по Лодзинскому и Ласкому Казначействамъ перечислены на другія Казначейства 17000 р. — к.
То вообще по отчетности значится расхода 215731 р. 49 к.

Засимъ къ 1 Января 1899 г. наличнаго остатка дорожныхъ суммъ находилось въ Казначействахъ 88244 р. 66 к.

Но такъ какъ къ 1 Января 1899 г. осталось невыполненныхъ расходовъ 46789 р. 95 к.

то дѣйствительно свободный остатокъ дорожныхъ суммъ къ 1 Января 1899 г. составляетъ 41454 р. 71 к.

каковой остатокъ предназначается на разнаго рода экстренные и не предвидѣнные расходы, а также на постройку новыхъ участковъ шоссе на грунтовыхъ участкахъ губернскихъ трактовъ I-го разряда.

В) Городскіе доходы и расходы.

(Приложеніемъ къ этой статьѣ служатъ вѣдомости №№ 9 и 10).

Въ отчетномъ году по всеѣмъ 11 городамъ Петроковской губерніи доходовъ, вмѣстѣ съ недоимками прежнихъ лѣтъ и остаткомъ съ 1897 года, какъ это видно изъ вѣдомости № 9, поступило 1197370 р. 82 $\frac{1}{2}$.

Изъ этой суммы произведено расходовъ и причислено къ запаснымъ капиталамъ 942381 руб. 44 $\frac{1}{2}$ коп.

Затѣмъ къ 1 Января 1899 г. наличнаго остатка, подлежащаго внесенію на храненіе въ Варшавскую Контору Государственнаго Банка, въ городскихъ кассахъ состоитъ 254989 р. 38 к.

При сравненіи общей суммы доходовъ отчетнаго года съ доходами предыдущаго года видно, что доходы 1898 года увеличились на 6165 р. 4 $\frac{1}{2}$ к.

О состояніи хранящихся въ Варшавской Конторѣ Государственнаго Банка запасныхъ капиталовъ городскихъ кассъ, которыхъ къ 1 Января 1899 г. было на лицо 859789 руб. 19 к., подробно сказано въ прилагаемой въ концѣ обзора вѣдомости № 10.

а) Божничный сборъ.

(Приложеніемъ къ этой статьѣ служатъ вѣдомости: а) о доходахъ и б) о расходахъ тѣхъ-же кассъ).

Божничнаго сбора въ отчетномъ году ожидалось къ поступленію:		
а) недоимокъ отъ прежнихъ лѣтъ		51403 р. 27 к.
б) за совершеніе религиозныхъ обрядовъ, отъ % съ божничныхъ капиталовъ и отъ добровольныхъ пожертвованій		11428 р. 56 $\frac{1}{2}$ к.
в) отъ вспомогательной складки съ отцовъ семействъ		57838 р. 48 $\frac{1}{2}$ к.
	Итого	120670 р. 32 к.
Въ счетъ этой суммы поступило		74159 р. 82 к.
Сложено со счетовъ		4286 р. 62 к.
	Итого	78446 р. 44 к.

Изъ этой суммы:

Предполагается сложить со счетовъ		7263 р. 7 к.
и подлежитъ взысканію		34960 р. 81 к.
Еврейскихъ отцовъ семействъ, обложенныхъ божничнымъ сборомъ, въ отчетномъ году было 912.		

Сборъ этотъ съ одного лица составлялъ:

Maximum		750 р. — к.
Minimum		— р. 15 к.

б) Училищный сборъ.

Сбора этого, взимаемаго на содержаніе начальныхъ училищъ съ жителей Петроковской губерніи согласно приговорамъ городскихъ и сельскихъ обществъ, а также получаемаго изъ другихъ источниковъ, поступило:

а) пособій отъ казны		29786 р. 51 к.
б) изъ городскихъ кассъ		13944 р. 69 к.
в) изъ гминныхъ кассъ		979 р. 62 к.

г) изъ складокъ отъ училищныхъ обществъ	189520 р. 27 к.
д) отъ ремесленниковъ	20026 р. 80 к.
е) % отъ училищныхъ капиталовъ	783 р. 40 к.
ж) плата за ученіе	2360 р. — к.
з) пособій отъ разныхъ обществъ и лицъ	430 р. — к.
и) складокъ натурою по оцѣнкѣ на деньги.	1029 р. 75 к.
к) недоимокъ прежнихъ лѣтъ	2269 р. 49 к.

Итого . 261130 р. 53 к.

При сравненіи этой цифры съ таковою же предыдущаго года видно, что въ отчетномъ году училищнаго сбора поступило болѣе, чѣмъ въ 1897 г., на 8087 руб. 90 коп.

Г) Акцизный сборъ.

(Приложеніемъ къ этой статьѣ служатъ 2 таблицы).

Въ періодѣ 1897|8 г.г., то есть въ промежутокъ времени между 1 Юля 1897 года и 1 Юля 1898 г., винокурение производилось на 22 винокуренныхъ и 2 дрожжево-винокуренныхъ заводахъ. Въ теченіе этого періода было перекурено въ вино на 22 винокуренныхъ заводахъ слѣдующее количество припасовъ:

зеленаго солода	48380 $\frac{1}{4}$ пуд.
картофеля	1070620 $\frac{1}{4}$ пуд.
кукурузы	4338 пуд.
Итого	1123338 $\frac{1}{2}$ пуд.

Кромѣ того, на 2 дрожжево-винокуренныхъ заводахъ было употреблено для совмѣстной съ винокурениемъ выдѣлки прессованныхъ дрожжей:

ржаной муки	96335 $\frac{1}{2}$ пуд.
ржи въ зернѣ	3320 "
гречневой муки	1316 "
солода сухого	38618 "
" зеленаго	66413 "
кукурузной муки	39200 "
отрубей	395 "
Итого	245597 $\frac{1}{2}$ "

Количество выкуренаго спирта въ періодѣ 1897|8 г.г., составившее 24511182 градуса, уменьшилось, по сравненію съ выкуркою за періодъ 1896|7 г.г., на 1460859 градусовъ, въ теченіе же 1898 гражданскаго года было выкурено 23029043 градуса, противъ 1897 года меньше на 5231334 градуса. Уменьшеніе въ томъ и другомъ случаѣ можетъ быть объяснено тѣмъ, что заводчики находили невыгоднымъ для себя производство спирта свыше количества, поставляемаго для надобностей казны, тѣмъ болѣе, что, въ виду низкихъ цѣнъ на спиртъ на заграничныхъ рынкахъ, экспортъ спирта за границу въ 1898 году составилъ лишь 1029544 градуса.

Прессованныхъ дрожжей было выдѣлано въ отчетномъ году 1739027 $\frac{1}{2}$ фунтовъ, противъ 1897 года на 124146 $\frac{1}{4}$ фунтовъ болѣе.

Производство водочныхъ издѣлій составило 27647 ведеръ, по сравненію съ 1897 годомъ менѣе на 170 ведеръ.

Пивовареніе нѣсколько сократилось вслѣдствіе ограниченія числа мѣстъ для продажи крѣпкихъ напитковъ со введеніемъ казенной продажи питей. Медоваренное производство, являющееся самымъ незначительнымъ

изъ всѣхъ производствъ, облагаемыхъ акцизнымъ сборомъ, дало въ отчетномъ году увеличеніе количества выдѣланнаго меда на 1973 ведра противъ 1897 года.

На двухъ сахарныхъ заводахъ выдѣлано сахара 133549 $\frac{1}{2}$ пудовъ.

Зажигательныя спички выдѣлывались на двухъ спичечныхъ фабрикахъ. Количество выдѣланныхъ спичекъ въ 1898 году противъ 1897 года увеличилось на 9903500 помѣщеній по 75 штукъ спичекъ въ каждомъ и на 57340 помѣщеній по 300 штукъ въ каждомъ.

Дрожжи, водочныя издѣлія, пиво, медъ и зажигательныя спички сбывались только на внутреннее потребленіе въ краѣ, за границу же было вывезено только 15030 пудовъ сахара.

Казенные очистные винныя склады имѣются въ городахъ Петроковѣ, Лодзи и Ченстоховѣ, по одному въ каждомъ изъ сихъ городовъ. Казенныхъ винныхъ лавокъ открыто 202. Число частныхъ оптовыхъ складовъ пива уменьшилось въ отчетномъ году до 65, тогда какъ въ 1897 году было ихъ 248. Частныхъ заведеній для раздробительной продажи крѣпкихъ напитковъ существовало въ отчетномъ году 778, а въ 1897 году было такихъ заведеній 2906. Кромѣ того, было открыто пивныхъ лавокъ 1093, на 792 болѣе противъ 1897 года. Табачныхъ лавочекъ было 4183 по годовымъ патентамъ и 463 по полугодовымъ патентамъ, а по сравненію съ 1897 годомъ болѣе на 1046 первыхъ и на 463 вторыхъ.

Сумма поступившихъ въ 1898 году акцизныхъ доходовъ показана въ прилагаемыхъ свѣдѣніяхъ о ходѣ акцизнаго дѣла. По сравненію съ 1897 годомъ, въ отчетномъ году уменьшились лишь акцизы съ пива на 21447 руб. 98 коп., патентный сборъ на 73844 руб. 93 коп. и случайныя поступления на 994 руб. 76 коп.

Уменьшеніе акциза съ пива объясняется уменьшеніемъ числа частныхъ заведеній, продающихъ крѣпкіе напитки, въ виду чего пивоваренныя заводы должны были нѣсколько сократить свою производительность, а уменьшеніе числа частныхъ питейныхъ заведеній послужило и къ уменьшенію суммы патентнаго сбора. Всѣ остальные доходы дали увеличеніе. Наиболѣе увеличился акцизъ съ вина и спирта, именно на 348654 руб. 27 $\frac{1}{2}$ коп.; но это увеличеніе надо поставить въ зависимость не отъ большаго потребленія вина, ибо расходъ вина на мѣстное потребленіе уменьшился, а отъ того, что въ отчетномъ году не было привоза въ Петроковскую губернію вина, оплаченнаго акцизомъ въ другихъ губерніяхъ.

Дѣло казенной продажи питей въ губерніи организовано правильно. Чистый доходъ въ пользу казны отъ операций по казенной продажѣ питей въ Калишской и Петроковской губерніяхъ достигъ значительной суммы въ 1131710 руб. 12 коп.

Свѣдѣнія о числѣ паспортовъ, выданныхъ изъ Канцеляріи Г. Начальника Губерніи за 1898 годъ.

	болѣе или менѣе предыдущаго года.
1) Заграничныхъ паспортовъ, выданныхъ русскимъ подданнымъ	3210 болѣе на 223
2) Посвидѣтельствствованій на выѣздъ за границу иностранцамъ	2601 болѣе на 225
3) Паспортовъ въ Имперію, не исключая столицъ	1426 „ 110
4) Паспортовъ въ Имперію, кромѣ столицъ и столичныхъ губерній	3941 менѣе на 552
5) Русскихъ видовъ (иностранцамъ) на жительства и переѣзды въ Россійской Имперіи	11709 болѣе на 680
Итого	22887 болѣе на 635

5) Изъ числа лицъ, внесенныхъ въ призывные списки:

а) получило отсрочку:

1) по имущественному положенію (ст. 52)	—
2) на окончаніе образованія (ст. 53, 55)	25
Итого	<u>25</u>

б) освобождено отъ жеребья (ст. 54), какъ заявившихъ желаніе исполнить воинскую повинность въ качествѣ вольноопредѣляющихся 10

в) освобождено совсѣмъ отъ воинской повин. (ст. 62) 3

6) При осмотрѣ и приѣмѣ для пополненія назначеннаго числа новобранцевъ:

I. Признано совсѣмъ неспособными къ военной службѣ (ст. 160 п. 1):

а) изъ внесенныхъ въ призывные списки:

1) христіанъ	322
2) евреевъ	84
б) по списку Б	57

II. Признано годными къ зачисленію въ ратники ополченія 2-го разряда (ст. 154):

а) изъ внесенныхъ въ призывные списки:

1) христіанъ	852
2) евреевъ	262
б) по списку Б	818

III. Назначено отсрочекъ по невозмужалости и для излеченія болѣзней (ст. 44):

а) изъ внесенныхъ въ призывные списки:

1) христіанъ	778
2) евреевъ	222
б) изъ числившихся по списку Б	784

IV. Отсрочено вслѣдствіе нахождения подъ слѣдствіемъ и судомъ (ст. 147) 31

V. Отправлено на испытаніе (ст. 148) 355

Назначено къ переосвидѣтельствуванію (ст. 150):

а) изъ внесенныхъ въ призывные списки	72
б) изъ числившихся по списку Б	21

VI. Не явилось къ исполненію призыва:

1) христіанъ	202
2) евреевъ	106

Примѣчаніе: Къ исполненію воинской повинности не явилось:

	Христіанъ.	Евреевъ.	Итого.
По Бендинскому уѣзду	11	2	13
„ Брезинскому „	17	13	30
„ Ласкому „	10	8	18
„ Лодзинскому „	61	36	97
„ Новорадомскому „	46	8	54
„ Петроковскому „	21	8	29
„ Равскому „	18	11	29
„ Ченстоховскому „	18	20	38
Всего . . .	202	106	308

7) Принято въ войска:

а) изъ внесенныхъ въ призывные списки	2932
б) изъ внесенныхъ въ дополнительный списокъ А	1
в) изъ внесенныхъ въ дополнительный списокъ Б, поступленіе коихъ въ войска было отсрочено:	
1) на основаніи 44 ст. устава:	
по истеченіи 1-ой отсрочки	260
по истеченіи 2-ой отсрочки	98
2) на основаніи 52, 53, 55 и 66 ст. уст.	2
г) по внезапному освидѣтельствуванію	1
Всего принято	<u>3294</u>

Осталось въ недоборѣ:

1) евреевъ	75
2) магометанъ	1

8) Въ числѣ принятыхъ заключается:

а) имѣвшихъ право на льготу:	
1) III разряда	136
2) II „	123
3) I „	40
б) женатыхъ	305
изъ нихъ одиночекъ, семейство которыхъ состоитъ только изъ жены и дѣтей (цирк. М. В. Д. 30 Мая 1874 г. № 32)	4
в) имѣющихъ право на сокращенные сроки службы:	
1) по 1 пунк. 56 ст. уст.	4
2) по 2 „	7
3) по 3 „	4
г) умѣющихъ читать и писать или только читать	785
Итого	<u>1408</u>

д) зачисленныхъ по приѣмѣ въ запасъ:		
1) на основаніи 63 ст. уст.	.	6
е) способныхъ къ службѣ:		
строевой	.	3229
вестроевой	.	59
ж) подлежащихъ назначенію во флотъ, по 2 пункту 15 ст. Устава:		
з) мѣрою роста:		
1) въ 2 аршина 2 $\frac{1}{2}$ вершка	.	140
2) до 2 " 3 " включительно	.	339
3) " 2 " 4 " "	.	761
4) " 2 " 5 " "	.	900
5) " 2 " 6 " "	.	693
6) " 2 " 7 " "	.	292
7) " 2 " 8 " "	.	97
8) " 2 " 9 " "	.	11
9) " 2 " 10 " "	.	1
и) по сословіямъ:		
1) лицъ, внесенныхъ въ ревизскія сказки (книги населенія), а равно приписанныхъ къ обществамъ послѣ ревизіи	.	3294
і) по происхожденію:		
1) Русскихъ (Великороссовъ, Малороссіанъ и Бѣлоруссовъ)	.	13
2) Поляковъ	.	2434
3) Нѣмцевъ	.	344
4) Чеховъ	.	12
5) Евреевъ	.	491
к) по вѣроисповѣданіямъ:		
1) православныхъ и единовѣрцевъ	.	13
2) прочихъ христіанъ	.	2790
3) евреевъ	.	491
9) Изъ числа принятыхъ новобранцевъ:		
а) отправлено съ мѣста призыва въ лечебныя заведенія (ст. 23 Наставленія Присут.)	.	80
б) отправлено съ мѣста призыва по назначенію въ войска	.	504
в) распущено по домамъ, на основаніи 155 ст. Устава	.	2710
	Итого	3294
10) За пополненіемъ контингента при освидѣтельствованіи (ст. 154 уст.) прочихъ призывавшихся лицъ:		
I. Зачислено въ ратники ополченія I разряда:		
1) христіанъ	.	1744
2) евреевъ	.	101
II. Зачислено въ ратники ополченія II разряда:		
1) христіанъ	.	1879
2) евреевъ	.	129

III. Признано совсѣмъ неспособными:

1) христіанъ	82
2) евреевъ	8

IV. Не явилось къ освидѣтельствуванію:

1) христіанъ	78
2) евреевъ	9
Итого	<u>4030</u>

II.

О дѣйствіяхъ Присутствій по воинской повинности въ теченіе отчетнаго года.

11) Принято на замѣну состоящихъ на службѣ, по 51 ст. Устава	1
12) Принято на службу до наступленія призыва, на основаніи 1-го пункта 59 ст. уст.	1
13) Принято на службу на основаніи 151 ст. Уст.:	
а) подлежащихъ переосвидѣтельствуванію	59
б) находившихся въ лечебныхъ заведеніяхъ на испытаніи	76
в) неявившихся по призыву	37
г) состоявшихъ подъ слѣдствіемъ или судомъ	5
Итого	<u>177</u>
14) Принято на службу на основаніи 158 и 159 ст. уст.:	
а) по дополнительному жеребью	3
15) Возвращено съ дѣйствительной службы по семейному положенію, на основаніи 49 ст. устава	27
16) Привлечено къ отвѣтственности за нарушеніе законовъ о воинской повинности:	
а) по 350 ст. устава	97
б) по 354 "	4
Итого	<u>101</u>
17) Определенъ возрастъ по наружному виду по 137 ст. устава	189
Изь нихъ включено въ призывные списки	98
18) Перечислено на основаніи 119 и 120 ст. уст. въ призывные участки	14
19) Отчислено изъ призывныхъ участковъ на основаніи 119 и 120 ст. устава	37
20) Выдано свидѣтельствъ о припискѣ къ призывнымъ участкамъ:	
а) лицамъ, означеннымъ въ 95 ст. устава	18
б) прочимъ лицамъ, обязаннымъ по ст. 97 уст. получить эти свидѣтельства	26
Итого	<u>44</u>

21) Выдано свидѣтельствъ о явкѣ къ исполненію воинской повинности на основаніи 160 ст. устава:

а) объ освобожденіи отъ службы на всегда	556
б) о зачисленіи въ ратники ополченія I-го разряда	1848
в) о зачисленіи въ ратники ополченія II-го разряда	3940
г) временныхъ	2298
Итого	8639

22) Поступило жалобъ въ уѣздныя воинскія Присутствія (ст. 201 уст.) на неправильности въ призывныхъ спискахъ

9

23) Изъ нихъ признано уважительными

2

24) Поступило жалобъ въ Губернское по воинской повинности Присутствіе (ст. 205 уст.):

а) на неправильности въ призывныхъ спискахъ	4
б) по опредѣленію неспособности къ труду	20
в) по назначенію льготъ	51
г) по опредѣленію возраста по наружному виду	1
д) по опредѣленію годности къ службѣ	152
Итого	228

25) Изъ нихъ признано уважительными:

а) на неправильности въ призывныхъ спискахъ	1
б) по опредѣленію неспособности къ труду	8
в) по назначенію льготъ	4
г) по опредѣленію годности къ службѣ	22
Итого	35

26) Перенесено жалобъ въ Правительствующій Сенатъ по 211 ст. устава

5

27) О дѣлопроизводствѣ Присутствій:

а) число засѣданій, кромѣ происходящихъ для дѣйствій призыва	268
б) входящихъ бумагъ	11414
в) исходящихъ бумагъ	20052

III.

О расходахъ по призыву и приему на службу и на содержаніе уѣздныхъ Присутствій въ теченіе отчетнаго года.

а) Расходы по отправленію призванныхъ въ губернской городъ для переосвидѣтельствованія и въ лечебныя заведенія на испытаніе и по содержанію этихъ лицъ въ лечебныхъ заведеніяхъ (ст. 148 уст. о воин. пов.)	509 р. 61 к.
б) Расходы на путевое, квартирное и порціонное довольствіе военнаго члена, медиковъ и военнаго приѣмщика (по 164 ст. уст.)	1635 р. 18 1/2 к.
в) На содержаніе лицъ, завѣдующихъ дѣлопроизводствомъ уѣздныхъ Присутствій (ст. 166 уст.)	4800 р. — к.
г) Канцелярскіе (ст. 164 п. 3 и ст. 166 уст.) изъ казны	3068 р. 83 к.
д) На наемъ помѣщеній для Присутствій, а также на ихъ меблированіе, отопленіе и освѣщеніе (ст. 167 уст.)	940 р. — к.
Всего	10953 р. 62 1/2 к.

Свѣдѣнія о количествѣ денежныхъ взысканій, наложенныхъ въ силу Высочайшаго повелѣнія 12 Апрѣля 1886 года на семейства евреевъ, уклонившихся отъ исполненія воинской повинности.

У ъ з д ы.	Число општрафованныхъ семействъ по призывамъ.			Сумма штрафовъ, наложенныхъ по призывамъ.		
	1896 г.	1897 г.	1898 г.	1896 г.	1897 г.	1898 г.
	Р у б л и.					
Бендинскій	5	7	2	1500	2100	600
Брезинскій	8	5	13	2400	1500	3900
Ласкій	8	7	6	2400	2100	1800
Лодзинскій	30	26	39	9000	7800	11700
Новорадомскій	6	4	5	1800	1200	1500
Петроковскій	5	7	8	1500	2100	2400
Равскій	4	4	6	1200	1200	1800
Ченстоховскій	19	19	18	5700	5700	5400
Итого .	85	79	97	25500	23700	29100

Свѣдѣнія о выполненіи призыва нижнихъ чиновъ запаса въ учебные сборы по Петроковской губерніи на основаніи Высочайшаго повелѣнія 4-го Апрѣля 1895 года.

У ъ з д ы.	По росписанію назначено призывать въ учебный сборъ.	Ко времени призыва подлежало явкъ въ учебный сборъ.	Сколько призывныхъ картъ осталось неврученными.	Сколько изъ получившихъ призывныя карты не явилось.		Всего явилось.	Изъ нихъ принято.	Освобождено отъ участія въ учебномъ сборѣ.	
				По законнымъ причинамъ.	Уклонившихся.			По неспособностямъ и болѣзни.	По другимъ причинамъ.
Петроковскій	183	183	—	4	3	176	162	8	6
Гор. Петроковъ	—	30	—	2	—	34	28	6	—
Ласкій	196	196	11	—	—	185	138	45	2
Новорадомскій	315	315	—	2	11	302	249	53	—
Бендинскій	—	652	55	3	—	594	471	119	4
Ченстоховскій	332	332	—	10	8	314	236	78	—
Лодзинскій	493	436	1	3	1	431	376	53	2
Гор. Лодзь	670	659	11	6	—	642	510	29	103
Равскій	100	100	—	2	—	98	86	12	2
Брезинскій	180	167	—	9	4	167	147	11	9
Итого .	2469	3070	78	41	27	2953	2403	414	128

б) Квартирная повинность.

Квартиры для штабъ и оберъ-офицеровъ и классныхъ чиновниковъ военнаго вѣдомства и для жандармовъ отводимы были натурою въ домахъ городскихъ и сельскихъ обывателей, или-же, вслѣдствіе поступавшихъ требованій, отпускались деньги, согласно Высочайше утвержденному 2 Мая 1886 г. мнѣнію Государственнаго Совѣта. Казармы-же для нижнихъ чиновъ, равно и хозяйственныя для частей войскъ помѣщенія отводились или въ натурѣ, по правиламъ о поочередномъ воинскомъ постое, или-же нанимались по контрактамъ, съ отпускомъ, въ послѣднемъ случаѣ, домовладѣльцамъ платы по четвертямъ года впередъ, на точномъ основаніи Высочайшаго повелѣнія 25 Февраля 1891 г.

Въ отчетномъ году въ губерніи были расположены слѣдующія части войскъ и военныя управленія:

въ гор. Петроковѣ:

Командиръ 2 бригады 7-й пѣхотной дивизіи, 28 пѣхот. Полоцкій полкъ (4 роты его расположены въ пос. Вольборжѣ, Петроковскаго уѣзда), Петроковское губернское жандармское управленіе, Жандармское управленіе Петроковскаго, Равскаго и Брезинскаго уѣздовъ, управленіе уѣзднаго Воинскаго Начальника съ конвойною командою и Петроковскій продовольственный магазинъ;

въ гор. Лодзи:

Командиръ 1 бригады 10 пѣхотной дивизіи, 37 пѣхотный Екатеринбургскій Его Императорскаго Высочества Великаго Князя Алексѣя Александровича полкъ съ полковымъ и баталіонными штабами и съ 16 строевыми и 1 нестроевою ротами, одна сотня Донскаго казачьяго № 5 полка (штабъ полка въ гор. Велюнѣ, Калишской губерніи), управленіе 10 артиллерійской бригады съ 8 батареями, Жандармское управленіе Лодзинскаго и Ласкаго уѣздовъ и управленіе уѣзднаго Воинскаго Начальника;

въ гор. Ченстоховѣ:

Штабъ 2-ой стрѣлковой бригады съ 7 и 8-мъ стрѣлковыми полками, командиръ 2 бригады 14 кавалерійской дивизіи, 42 драгунскій Митавскій Его Королевскаго Высочества Принца Прусскаго Альберта полкъ съ 6 эскадронами, Жандармское управленіе Ченстоховскаго и Новорадомскаго уѣздовъ и Ченстоховскій продовольственный магазинъ;

въ гор. Новорадомскѣ:

2-ой стрѣлковый дивизионъ съ 1, 2 и 3-ей легкими стрѣлковыми батареями и управленіе уѣзднаго Воинскаго Начальника;

въ гор. Бендинѣ:

Одна сотня Донскаго казачьяго № 14 полка (Штабъ полка въ Мѣховѣ, Кѣлецкой губерніи);

Въ пос. Сосновицы, Бендинскаго уѣзда:

Жандармское управленіе Бендинскаго уѣзда.

въ гор. Равѣ:

5-ть ротъ 170 пѣхотнаго Резервнаго Остроленскаго полка, 2 стрѣлковый летучій Артиллерійскій паркъ и управленіе Равскаго уѣзднаго Воинскаго Начальника;

въ г. Томашовѣ, Брезинскаго уѣзда:

Два баталіона 27 пѣхотнаго Витебскаго полка (Штабъ полка въ гор. Конскѣ, Радомской губерніи).

Для размѣщенія войскъ имѣются въ губерніи городскія и казенныя зданія, а именно:

въ гор. Петроковѣ:

Каменная казарма, построенная на счетъ квартирныхъ суммъ и старинное зданіе (б. Трибуналъ), приспособленное подъ полковую церковь на тѣ же суммы, а также казенное зданіе (по-Францисканское), занятое 28 пѣхотнымъ Полоцкимъ полкомъ. Три деревянныхъ сарая, изъ коихъ одинъ казенный и два городскихъ, заняты подъ обозъ и цейхгаузы 28 пѣхотнаго Полоцкаго полка;

въ гор. Новорадомскѣ:

Казенная каменная казарма, передѣланная подъ конюшни для 2 легкой батареи 2 стрѣлковаго дивизіона и вторая такая же казарма въ части для цейхгауза той-же батареи. Вторая половина сего послѣдняго строенія приспособлена подъ церковь. Деревянная кухня и пекарня и деревянный сарай, занятый той-же батареей, и построенный въ 1896 г. казенный деревянный обозный сарай для храненія обоза 2 легкой батареи 2 Стрѣлковаго артиллерійскаго дивизіона;

въ гор. Ченстоховѣ:

Три деревянныхъ казенныхъ сарая и построенный въ 1896 г. казенный каменный обозный сарай для храненія обоза 42 драгунскаго Митавскаго и 2-хъ стрѣлковыхъ полковъ;

въ гор. Згержѣ:

Четыре деревянныхъ казенныхъ сарая, манежъ и конюшня, занятые въ части подъ обозъ 10 Артиллерійской бригады;

въ гор. Равѣ:

Три деревянныхъ казенныхъ сарая для храненія обоза и казенное по-Иезуитское зданіе, занятое въ части 170 пѣхотнымъ резервнымъ Остроленскимъ полкомъ.

Кромѣ того, части войскъ расположены за квартирное вознагражденіе въ частныхъ казармахъ, построенныхъ специально для войскъ, а именно: въ Петроковѣ въ каменной казармѣ Краковскаго и Эйбешница, въ гор. Ченстоховѣ—въ казармѣ бывшей Котлицкаго два и въ казармахъ Герца три эскадрона 42 драгунскаго Митавскаго полка и лошади этихъ эскадроновъ; въ гор. Лодзи въ частныхъ казармахъ Мордки Бендета одинъ баталіонъ 37 пѣхотнаго Екатеринбургскаго полка и три батареи 10-й артиллерійской бригады, и въ такой-же казармѣ Акціонернаго общества Карла Шейблера, отдаваемой обществомъ взамѣнъ натуральной квартирной съ его строеній повинности—часть того-же Екатеринбургскаго полка, и въ гор. Новорадомскѣ—въ вновь возведенныхъ съ помощью ссуды отъ казны частными предпринимателями Зандбергомъ и Шварцемъ казармахъ 1-я и 3-я легкія батареи 2-го Стрѣлковаго артиллерійскаго дивизіона.

в) Подводная повинность.

Подводы, поставляемые населениемъ губерніи, дѣлятся на двѣ категоріи: платныя и бесплатныя. Первыя, на основаніи правилъ, утвержденныхъ постановленіемъ б. Совѣта Управленія Царства Польскаго отъ 22 Апрѣля (4 Мая) 1858 г., поставляются: для войскъ, чинамъ земской стражи и на этапные пункты, съ платою по двѣ копѣйки за одноконную подводу съ версты; вторыя-же, согласно дѣйствующимъ узаконеніямъ, поставляются: для нижнихъ чиновъ наблюдательнаго корпуса жандармовъ при разъѣздахъ по дѣламъ службы, б) для неимущихъ больныхъ, отправляемыхъ на счетъ общества въ больницы, и чинамъ гминной полиціи для служебныхъ разъѣздовъ, если взамѣнъ этой натуральной повинности по приговорамъ гминныхъ сходовъ не установлено особаго вознагражденія.

Въ отчетномъ году населеніемъ Петроковской губерніи поставлено: подводъ платныхъ 14636, неплатныхъ 4971, а кромѣ того, по гминной, подводной и разсыльной повинности поставлено 1452 подводы и уплачено вмѣсто отбыванія ея натурою 26544 руб. 68 к.

Сопоставляя эти данныя съ прошлогдними, видно, что въ отчетномъ году какъ платныхъ, такъ и неплатныхъ подводъ поставлено населеніемъ Петроковской губерніи болѣе противъ предыдущаго года—первыхъ на 4304 и вторыхъ на 301; что-же касается до гминной разсыльной повинности, то для нея подводъ натурою въ отчетномъ году поставлено было менѣе прошлаго года на 15, деньгами же взамѣнъ ея уплачено болѣе на 128 руб. 1 коп.

г) Дорожная повинность.

На основаніи Высочайше утвержденныхъ правилъ о порядкѣ содержанія земскихъ дорогъ въ губерніяхъ Привислинскаго края, содержаніе второразрядныхъ дорогъ и находящихся на нихъ мостовъ отнесено на средства сельскихъ гминь.

Распредѣленіе этой повинности, какъ и порядокъ отбыванія оной, устанавливаются ежегодно гминными сходами, а наблюденіе за выполненіемъ ея возложено на гминныхъ войтовъ.

Для отбыванія въ отчетномъ году гминной повинности по постройкѣ, ремонту и вообще содержанію второразрядныхъ дорогъ и находящихся на нихъ мостовъ употреблено было натурою 16249 конныхъ и 49565 пѣшихъ дней и уплачено взамѣнъ оной наличными деньгами 27006 руб. 59 ¹/₂ коп.

При сравненіи этихъ данныхъ съ таковыми же за прошлый годъ оказывается, что въ отчетномъ году число рабочихъ дней, употребленныхъ на отбываніе этой повинности, увеличилось противъ прошлаго года: конныхъ на 1368 и пѣшихъ на 7333 дня; сумма наличныхъ денегъ, уплаченныхъ взамѣнъ этой повинности, уменьшилась на 8884 руб. 70 коп.

III. Общественное благоустройство и благочиніе.

а) Казенныя и общественныя зданія.

Въ теченіе отчетнаго года произведена была ремонтровка въ городскихъ казенныхъ зданіяхъ, занимаемыхъ войсками, а именно:

На счетъ казны:

а) въ г. Петроковѣ:

Ремонтъ казеннаго по-Францискапскаго зданія

970 р. 99 к.

б) въ гор. Новорадомскѣ:

Ремонтъ каменной ковюшни и перестройка деревяннаго и каменнаго колодцевъ при казенныхъ воинскихъ казармахъ	1393 р. 60 к.
--	---------------

Ремонтъ казеннаго цейхгауза	368 р. 60 к.
---------------------------------------	--------------

в) въ гор. Ченстоховѣ:

Ремонтъ крыши казеннаго и обознаго сарая	156 р. 26 к.
--	--------------

в) въ гор. Равѣ:

Мелкій ремонтъ казенныхъ обозныхъ сараевъ.	50 р. — к.
--	------------

Итого	2939 р. 45 к.
-----------------	---------------

На счетъ квартирныхъ суммъ:

Въ гор. Петроковѣ:

а) Ремонтъ большихъ городскихъ казармъ	2055 р. 42 к.
--	---------------

б) Устройство въ зданіи большихъ городскихъ казармъ приспособленій къ газовому освѣщенію	1008 р. 39 к.
--	---------------

Итого	3063 р. 81 к.
-----------------	---------------

Въ 1898 году продолжался начатый въ 1897 г. капитальный ремонтъ казеннаго зданія, занимаемаго Брезинскимъ Уѣзднымъ Управленіемъ, на каковую цѣль отпущено было изъ средствъ казны въ теченіе 1897 и 1898 г.г. 4938 руб. 89 коп., а остальные 2000 руб. будутъ отпущены въ 1899 году.

Кромѣ того, въ 1898 году отремонтирована часть того-же зданія, въ которой до 1897 года помѣщалось Брезинское уѣздное Казначейство и приспособлена подъ помѣщеніе Уѣзднаго Управленія, причемъ на сей предметъ израсходовано изъ особо назначеннаго кредита 746 руб.

Въ остальныхъ трехъ казенныхъ зданіяхъ въ гор. Петроковѣ, Равѣ и Новорадомскѣ въ 1898 г. производился обыкновенный мелочный ремонтъ въ предѣлахъ ежегодно открываемаго на сей предметъ изъ казны кредита (около 300 руб).

б) Дороги и мосты въ Петроковской губерніи.

Жельзные дороги общаго пользованія:

а) Варшавско-Вѣнская, съ вѣтвью отъ Зомбковиць до Сосновца, вообще на протяженіи	215 верстъ
б) Фабрично-Лодзинская	26 "
в) Колюшко-Островецкая	25 "
г) Ивангородъ-Домбровская	10 "

Подѣздные пути частнаго пользованія:

1) Акціонернаго Общества бумажныхъ мануфактуръ К. Шейблера въ гор. Лодзи, длиною 1671,4 пог. саж. и вѣтви этого пути длиною 1764,3 пог. саж.

2) По Ченстоховскому уѣзду, при станціи „Рудники“:

а) къ известковымъ печамъ Добржинскаго и къ химическому заводу Клобуковскаго и Райхера, длиною	644	п. с.
б) къ цементному заводу Герберта	132 $\frac{1}{2}$	п. с.

3) При станціи „Ченстоховъ“:

а) къ лѣсопильнѣ Гольдштейна.	88	п. с.
б) къ прядильнѣ Моттъ и К-о	287 $\frac{1}{2}$	п. с.
в) къ прядильнѣ Пельцера и Сыновья	402	п. с.
г) продолженіе послѣдняго пути къ фабрикѣ веревкъ Одерфельда	180	п. с.
д) къ прядильнымъ фабрикамъ Гилле и Дитрихъ въ имѣніи Блешно	240	п. с.
Итого	1974	п. с.

4) По Бендинскому уѣзду, отъ станціи „Сосновицы“:

а) къ каменноугольной копи Нивка, длиною	4332 $\frac{1}{2}$	п. с.
съ пятью вѣтвями къ разнымъ фабрикамъ	1468 $\frac{1}{2}$	п. с.
б) къ каменноугольной копи Милевицы	2427 $\frac{1}{2}$	п. с.
съ 3-мя вѣтвями къ косямъ Челядзь и Сатурнъ	4252 $\frac{1}{2}$	п. с.
в) къ складамъ угля фонъ Крамста и цинкопрокатному заводу „Эмма“	454	п. с.
г) къ шерстопрядильнѣ Дителя	284	п. с.
д) къ трубопрокатному заводу Гульдчинскихъ	278 $\frac{1}{2}$	п. с.
Итого	13497 $\frac{1}{2}$	п. с.

5) Отъ остановочнаго пункта „Гзиховъ“:

а) къ Майнцкому химическому заводу	95	п. с.
б) къ шерстопрядильнѣ Шена	266	п. с.
в) къ каменноугольной копи „Фанни“	1179	п. с.
г) къ фабрикѣ котловъ Фицнеръ и Гамперъ	153	п. с.
д) къ известковой печи Ренарда	138	п. с.
е) къ известковой печи имѣнія Сродуля	640	п. с.
Итого	3032	п. с.

6) Отъ остановочнаго пункта „Бендинъ“:

къ известковой печи имѣнія Бендинъ	203	п. с.
--	-----	-------

7) Отъ станціи „Домброва-Вѣнская“:

а) къ каменноугольной копи „Янъ“	639 $\frac{1}{2}$	п. с.
б) къ каменноугольной копи „Парижъ“	1162 $\frac{1}{2}$	п. с.
съ вѣтвью къ заводу „Гута-Банкова“	876	п. с.
в) къ каменноугольной копи „Загурже“	2001 $\frac{1}{2}$	п. с.
съ вѣтвями къ копи „Флора“ и цинкопрокатному заводу „Паулина“	553	п. с.
Итого	5232	п. с.

8) Отъ станціи „Стржемешце“:

а) къ химическому заводу Бирнбаума и Кона	428 $\frac{1}{2}$	п. с.
б) къ косямъ въ дер. Нѣмце „Феликсъ“	1811 $\frac{1}{2}$	п. с.
в) „ „ „Казимиръ“	1997	п. с.
Итого	4237	п. с.

9) Отъ станціи Лазы: къ цементному заводу „Высока“	1156 $\frac{1}{2}$ п. с.
10) Отъ станціи Заверце: къ бумагопрядильнѣ Акціонерн. Общества Заверце	652 $\frac{1}{2}$ п. с.
11) Отъ станціи Мышковъ: къ шерстопрядильнѣ Шмельцера	200 п. с.
12) Отъ остановочнаго пункта Жарки: къ известковой печи Сойки	76 п. с.
13) Отъ станціи „Сосновицы-Ивангородскіе“: а) къ шерстопрядильнѣ К. Г. Шена	750 п. с.
б) къ каменноугольной копи графѣ Ренардѣ	1125 п. с.
Итого	1875 п. с.
14) Отъ остановочнаго пункта Казимиръ: къ каменноугольной копи того-же названія	550 п. с.
15) Отъ станціи „Домброва-Ивангородская“: а) къ желѣзодѣлательному заводу „Гута-Банкова“	750 п. с.
б) къ каменноугольной копи „Парижъ“	1050 п. с.
Итого	1800 п. с.
16) По Новорадомскому уѣзду: Отъ станціи Новорадомскъ къ фабрикѣ вѣнской гнутой мебели братьевъ Тонетъ	194,4 п. с.

Всего подъѣздныхъ путей—38115,6 пог. саж., или 76 вер. 115 $\frac{4}{5}$ пог. саж.

Губернскихъ трактовъ I-го разряда, содержаніе которыхъ относится на суммы губернскаго дорожнаго сбора, находится въ губерніи 25, длиною вообще 722 вер. 242 $\frac{1}{2}$ саж., въ томъ числѣ:

шоссированныхъ	569 вер. 419 $\frac{1}{2}$ пог. саж.
мостовой	30 ” 446 ”
грунтовыхъ	121 ” 377 ”

На этихъ трактахъ находится мостовъ и каменныхъ трубъ 753—общей длины 1442,38 пог. саж.

Такъ какъ на ремонтровку въ 1898 году 600 вер. шоссе и мостовой на трактахъ I-го разряда съ мостами и на содержаніе дорожной службы причиталось къ уплатѣ всего 225363 руб. 91 коп., то содержаніе одной версты шоссе обошлось среднимъ числомъ 375 руб. 60 коп.

Второразрядныхъ дорогъ имѣется въ губерніи 1273 версты; въ томъ числѣ: шоссированныхъ 169 вер., мостовой 3 вер. На этихъ трактахъ находится 811 мостовъ, длиною вообще 1520 саж.

Содержаніе въ исправности дорогъ II-го разряда производится посредствомъ гминной дорожной повинности, распределяемой на жителей по приговорамъ гминныхъ сходовъ и отбываемой или въ натурѣ, или посредствомъ замѣны натуральной повинности на денежный сборъ.

Общее состояніе дорогъ II-го разряда—среднее.

Тарифныхъ мостовъ на трактахъ I и II разрядовъ находится 27 и содержаніе ихъ въ исправности относится на счетъ владѣльцевъ или обществъ, пользующихся тарифнымъ сборомъ за проѣздъ по мостамъ.

Проселочныя дороги съ мостами на нихъ обязаны содержать въ исправности владѣльцы земель, черезъ кои пролегаютъ эти дороги.

Судоходныхъ рѣкъ въ предѣлахъ Петроковской губерніи не имѣется, но по восточной границѣ губерніи на протяженіи около 133 вер. протекаетъ сплавная рѣка Пилица (притокъ рѣки Вислы), по коей въ 1898 году изъ пос. Сулеева и Иновлодзь отправлено 125 плотовъ, въ коихъ заключалось:

22700 штукъ сосновыхъ стропиль, 2080 штукъ сосновыхъ балокъ, 2900 шт. круглаго сосноваго дерева и 200 саж. сосноваго дерева.

в) Почтовые станціи и Почтово-Телеграфныя учрежденія.

А) Учрежденія.

Въ Петроковской губерніи въ отчетномъ году находилось:

Почтово-Телеграфныхъ конторъ.	I класса	.	1
		II "	1
		III "	2
		IV "	1
		V "	4
		VI "	2
Телеграфныхъ конторъ	V класса	.	1
Почтовыхъ "	V "	.	1
"	VI "	.	1
Почтово-телеграфныхъ отдѣленій	.	.	5
Почтовыхъ отдѣленій	.	.	25
Городскихъ почтовыхъ отдѣленій въ Лодзи	.	.	2
Личный составъ этихъ учрежденій состоялъ изъ:			
	чиновниковъ	.	230
	почталіоновъ	.	107
Для телефоновъ въ Сосновицкой почтово-телеграфной конторѣ .	} мастеровыхъ .	.	1
		} рабочихъ .	2
			60
сторожей	.	.	60
Конныхъ почтовыхъ станцій было	.	.	26

Станціи эти слѣдующія:

НАИМЕНОВАНИЕ СТАНЦІЙ.	Положено содержать.	
	почтарей.	лошадей.
Александровъ Петр.	1	2
Белхатовъ	2	3
Брезины	1	2
Бржезница	2	4
Вадлевъ	2	6
Видава	2	3
Заверце	3	5
Згержъ	4	6
Зелевъ	1	2
Клобучкъ	2	6
Конецполь	2	4
Кржепицы	2	6
Ласкъ	5	12
Лодзь	6	22
Лютомерскъ	1	2
Мышковъ	2	4
Новорадомскъ	2	3
Пабіяницы	4	12
Петроковъ	6	10
Рава	4	5
Св. Анна	2	4
Сильничка	1	3
Томашовъ Петр.	2	4
Тушинъ	1	2
Ченстоховъ	3	9
Щерцовъ	2	3
Итого	65	144

На почтовыхъ станціяхъ содержалось:

лошадей	144
почтарей	65

Затѣмъ отпущено было лошадей:

подъ почты	31888
„ эстафеты	—
„ проѣзжающихъ	19680

Протяженіе почтовыхъ трактовъ составляло слѣдующее число верстъ:

желѣзнодорожныхъ	269 ¹ / ₂
шоссейныхъ	331
грунтовыхъ	189

По означеннымъ путямъ въ теченіе года пройдено почтами:

по желѣзнымъ дорогамъ верстъ	535710
по шоссейнымъ „ „	284842
по грунтовымъ „ „	151469

Б) Корреспонденція.

І. Почтовая.

Разнаго рода корреспонденціи получено и отправлено было:

1) Внутренней.

а) Иногородной:

	Отправлено:	Получено:
Писемъ простыхъ оплаченныхъ	—	3565645
„ неволеѣ оплаченныхъ	—	38719
„ бесплатныхъ	—	1050674
„ заказныхъ	—	847154
„ открытыхъ	—	2110857
Бандерольныхъ отправленій	—	1060013
Денежныхъ и цѣнныхъ пакетовъ	174948	150309
цѣнностью на	71624104	41177647
Посылокъ и узловъ цѣнныхъ	23251	31187
цѣнностью на	2110048	2177011
безъ цѣны	18572	—
Абонементныхъ періодическихъ изданій	297726	2206371
штукъ	—	—
Эстафетъ	—	—

б) Городской:

Писемъ закрытыхъ	—	391280
„ заказныхъ	—	22736
„ открытыхъ	—	23044
Бандерольныхъ отправленій	—	404546
Денежныхъ и цѣнныхъ пакетовъ	—	3350
цѣнностью на	—	617061

2) Международной:

Писемъ франкированныхъ	1219650	1399455
„ нефранкированныхъ	25475	30752

	Отправлено:	Получено:
Писемъ рекомендованныхъ	205723	174578
„ открытыхъ	384876	642852
Бандерольныхъ отправлений	431035	670087
Денежныхъ и цѣнныхъ пакетовъ	17942	10437
цѣнностью на	1032561	599730
Посылокъ безъ цѣны	313	13804
Посылокъ цѣнныхъ	1473	1361
цѣнностью на	21961	39582

II. Телеграфная.

Всѣхъ телеграммъ въ отчетномъ году отправлено и получено было:

а) Телеграммъ иногородныхъ:		
„ тарифныхъ	201910	208071
„ бесплатныхъ	4841	8474
б) Телеграммъ международныхъ:		
„ тарифныхъ	30704	38945
„ бесплатныхъ	435	516
в) „ проходящихъ	342.306	
г) городскихъ обмѣнено всѣхъ:		
тарифныхъ	1732	
бесплатныхъ	—	

III. Финансовый результатъ.

Оборотъ почтово-телеграфныхъ суммъ въ 1898 году по Учрежденіямъ Петровской губерніи представляется въ слѣдующемъ видѣ:

А) ДОХОДЪ.

За почтовые марки	411411 руб. 66 к.
За штепельные конверты	14436 „ 8 „
За бланки для открытыхъ писемъ	54241 руб. 86 к.
За пересылку корреспонденціи, неоплаченной штепелемъ или марками	36664 „ 73 „
За періодическія изданія	1889 „ 85 „
За застрахованіе	27479 „ 80 „
За росписки въ приѣмъ на почту корреспонденціи	11322 „ 95 „
Коммисіонныхъ за корреспонденцію съ наложеннымъ платежемъ.	618 „ 5 „
Доходъ съ почтовыхъ экспедицій, содержимыхъ на рискъ частныхъ лицъ	626 „ 18 „
10 коп. сбора съ проѣзжающихъ на почтовыхъ лошадахъ	2507 „ 60 „
За передачу телеграфныхъ денешъ въ разныя стороны	205803 „ 58 „
Телефоннаго сбора	20118 „ 90 „
Случайныхъ поступленій	2269 „ 54 „
Всего	789390 „ 78 „

б) РАСХОДЪ.

На содержаніе личнаго состава	132368	руб.	9	к.
На хозяйственные расходы	37164	"	14	"
На прогоны за возку почтъ и эстафетъ	18867	"	59	"
На командировки и разъезды	733	"	13	"
На ремонтъ телеграфныхъ и телефонныхъ линій и проводовъ	4094	"	10	"
На распространеніе телеграфныхъ и телефонныхъ линій	4251	"	38	"
На пересылку телеграфной корреспонденціи	1218	"	39	"
На воспитаніе дѣтей чиновъ	1076	"	20	"
На вспомошествованіе почтосодержателямъ въ Цар- ствѣ Польскомъ	5005	"	17	"
На починку казенныхъ зданій	600	"	—	"
	<hr/>			
Всего	205378	"	19	"

Сопоставляя вышеприведенныя цифры дохода и расхода почтово-телеграфныхъ учреждений Петроковской губерніи за 1898 годъ съ таковыми же за 1897 годъ, видно, что чистый доходъ въ отчетномъ году увеличился на 49876 руб. 64 коп., а именно:

	1897 годъ.	1898 годъ.
Доходъ	724921 р. 7 к.	789390 р. 78 к.
Расходъ	190785 р. 12 к.	205378 р. 19 к.
	<hr/>	
	534135 р. 95 к.	584012 р. 59 к.

г) Народная нравственность.

(Приложеніемъ къ этой статьѣ служитъ ведомость № 5).

Въ теченіи отчетнаго года открытыхъ и рассмотрѣнныхъ судебными установленіями Петроковской губерніи преступленій было 42475

Изъ общаго числа ихъ приходилось на:

а) Округъ Петроковскаго Окружнаго Суда	1121
б) Три Округа Мирowychъ Съѣздовъ губерніи	41354

Отдѣльно по каждому округу:

а) на I-й Округъ	11105
б) на II-й Округъ	18943
в) на III-й Округъ	11306

Всѣхъ лицъ, осужденныхъ по этимъ преступленіямъ, было 30891.

въ томъ числѣ мужчинъ	26355
„ женщинъ	4536

Изъ общаго количества осужденныхъ приходилось:

а) на Окружный Судъ	1295
въ томъ числѣ мужчинъ	1068
„ женщинъ	227

б) на три Округа Мировыхъ Съѣздовъ	29596
въ томъ числѣ мужчинъ	26287
„ женщинъ	4309

Отдѣльно по каждому Округу:

на I-й Округъ	10007
въ томъ числѣ мужчинъ	8702
„ женщинъ	1305
на II-й Округъ	10064
въ томъ числѣ мужчинъ	8475
„ женщинъ	1589
на III-й Округъ	9525
въ томъ числѣ мужчинъ	8110
„ женщинъ	1415

При сравненіи вышеприведенныхъ данныхъ съ таковыми-же за 1897 г. оказывается, что

	въ 1897 г.	въ 1898 г.	Слѣдовательно въ отчетномъ году болѣе
Преступленийъ было	41327	42475	1148
Осужденныхъ	30128	30891	763

Отдѣльныя группы преступныхъ дѣяній выражаются слѣдующими цифрами:

Преступленія противъ вѣры и ограждающихъ оную постановленій	5
Преступленія противъ порядка Управленія	7096
Преступленія по службѣ Государственной и общественной	38
Преступленія противъ постановленій о воинской повинности	237
Преступленія противъ имущества и доходовъ казны	407
Преступленія противъ общественнаго благоустройства и благочинія	7646
Преступленія противъ законовъ о состояніяхъ	2
Преступленія противъ жизни, здравія и чести частныхъ лицъ	—
Преступленія противъ правъ семейственныхъ	17516
Преступленія противъ собственности частныхъ лицъ	9049

Все осужденные за вышепоименованныя преступленія распредѣляются слѣдующимъ образомъ:

а) по сословіямъ:

Дворянъ потомственныхъ	84
Дворянъ личныхъ	31
Почетныхъ гражданъ и купцовъ	1029
Мѣщанъ	11579
Крестьянъ	17258
Военныхъ	95
Другихъ сословіи	815

б) по возрастамъ:

Ниже 17-ти лѣтъ	.	.	328
отъ 17 до 20 "	.	.	1653
" 21 " 30 "	.	.	9533
" 31 " 40 "	.	.	11049
" 41 " 50 "	.	.	6065
" 51 " 60 "	.	.	2000
свыше 60-ти лѣтъ	.	.	263

Свѣдѣнія о составѣ и дѣятельности Земской стражи и Лодзинской городской полиціи.

1) Земская Стража.

На основаніи Высочайше утвержденнаго Положенія о земской стражѣ въ губерніяхъ Царства Польскаго, штатное число оной положено для губерніи слѣдующее:

Офицеровъ-Начальниковъ земской стражи 11

Въ отчетномъ году учреждена новая должность Начальника Земской стражи г. Пабяницъ, въ виду чего общій составъ Начальниковъ земской стражи увеличился на 1 лицо. Такимъ образомъ всѣхъ ихъ въ губерніи 12

Нижнихъ чиновъ 363

Въ отчетномъ году въ губерніи была 1 офицерская вакансія, замѣщенная въ теченіе года.

Нижнихъ-же чиновъ:

Состояло на лицо

къ началу отчетнаго года 357

Въ продолженіи года:

уволилось и исключено 45
принято на службу 39

Къ 1-му Января 1899 г. состояло на лицо 351

Въ томъ числѣ:

Православныхъ	.	.	310
Лютеранъ	{	уроженцевъ Имперіи	4
		мѣстныхъ уроженцевъ	9
Католиковъ	{	уроженцевъ Имперіи	4
		мѣстныхъ уроженцевъ	24

Городовыхъ же:

къ началу отчетнаго года состояло	301
въ теченіе года уволилось и исключено	107
Вновь принято на службу	94
Затѣмъ къ 1 Января 1899 года числилось	288

Отдѣльно по участкамъ цифра эта распредѣлялась слѣдующимъ образомъ:

I участокъ	48
II "	61
III "	54
IV "	67
Полицейскій резервъ	58

Дѣятельность полиціи до извѣстной степени характеризуется ниже-приведенными цифровыми данными:

Обнаружено разныхъ преступленій и проступковъ и передано по нимъ суду	4980
Задержано бѣглыхъ арестантовъ, дезертировъ и бродягъ	364
Отобрано оружія, содержамаго безъ подлежащаго разрѣшенія	7
Заявлено случаевъ подкупа нижнихъ чиновъ полиціи 9, на сумму 102 рубля.	

д) Тюрьмы, аресты и этапы.

Въ Петроковской губерніи имѣются двѣ тюрьмы: одна въ гор. Петроковѣ, а другая въ гор. Лодзи.

Петроковская тюрьма, рассчитанная по куб. сод. воздуха на 579 человѣкъ (по 1½ куб. саж. на одного арестанта), заключаетъ въ себѣ 125 камеръ и размѣщена въ слѣдующихъ зданіяхъ: 1) въ главномъ трехъ-этажномъ, передѣланномъ изъ б. по-іезуитскаго монастыря корпусѣ, рассчитанномъ по кубическому содержанію воздуха на 96 человѣкъ и заключающемъ въ себѣ 22 комнаты, 2) въ частномъ домѣ, приобрѣтенномъ въ казну отъ владѣльца Кротовскаго и вмѣщающемъ въ себѣ по кубическому содержанію воздуха 150 человѣкъ (31 комната) и 3) въ такомъ же частномъ домѣ, купленномъ казною у владѣльцевъ Выжниковичей. Зданіе это, по кубическому содержанію воздуха рассчитанное на 72 человѣка, заключаетъ въ себѣ 19 комнатъ.

По случаю неудовлетворительнаго состоянія Петроковской тюрьмы, Губернскимъ Начальствомъ, начиная съ 1879 г., неоднократно высказывались предположенія о необходимости постройки въ гор. Петроковѣ новой тюрьмы, для которой, съ разрѣшенія Главнаго Тюремнаго Управленія, въ 1883 г. приобрѣтенъ за 4800 руб. земельный участокъ, пространствомъ около 4-хъ десятинъ, отданный, съ разрѣшенія названнаго Управленія отъ 21 Сентября 1895 г. за № 12549, въ шестилѣтнюю съ 1 числа того же мѣсяца аренду, съ платой по 95 руб. въ годъ, а также выработаны подробные техническіе проекты, по которымъ новую тюрьму признано возможнымъ построить на 500—550 человѣкъ, каковая постройка, по сдѣланнымъ техническимъ расчетамъ, вызоветъ расходъ около 450000 руб.

Виредъ до постройки новой тюрьмы, съ разрѣшенія Главнаго Тюремнаго Управленія отъ 3 Октября 1892 года, подъ дополнительное тюремное помѣщеніе нанятъ сосѣдній съ тюрьмою домъ Петроковскаго обывателя Левека Левинскаго, на 14 лѣтъ, за плату по 5000 руб. въ годъ.

Домъ Левинскаго по кубическому содержанію воздуха рассчитанъ на 261 человѣкъ и заключаетъ въ себѣ 53 комнаты.

Нанятое помѣщеніе въ домѣ Левинскаго, по кубическому содержанію воздуха и по вмѣстимости камеръ равняющееся самой тюрьмѣ, предназначено, главнымъ образомъ, для содержанія въ немъ лицъ, отбывающихъ тюремное заключеніе, а также для ткацкихъ арестантскихъ мастерскихъ.

Въ Петроковской тюрьмѣ въ теченіе минувшаго года содержалось 2863 арестанта, а среднимъ числомъ въ день 717 человекъ.

Изъ означеннаго числа арестантовъ было осужденныхъ 2044 и подсѣдственныхъ 819 человекъ.

Въ числѣ осужденныхъ было приговоренныхъ:

къ ссылкѣ въ каторжныя работы	52 чел.
къ ссылкѣ на поселеніе въ Сибири	51 "
къ работамъ въ исправительныхъ арестантскихъ отдѣленіяхъ	351 "
къ заключенію въ тюрьмѣ	1590 "
И т о г о	2044 чел.

Изъ общаго числа 2863 арестантовъ, въ теченіе 1898 г. выбыло:

а) по отбытіи срока наказанія	1231 чел.
б) по другимъ причинамъ	270 "
в) переведено въ другія мѣста заключенія	685 "
И т о г о	2186 "

Всѣ содержавшіеся въ общей сложности пробыли въ тюрьмѣ 256947 арестантскихъ дней и продовольствовались горячею пищею, изготовляемою подъ надзоромъ тюремнаго Начальства изъ продуктовъ, поставлявшихся съ подряда, по цѣнѣ 10,21 коп. за дневную арестантскую порцію.

Спеціально устроеннаго лазарета Петроковская тюрьма не имѣетъ; подъ лазаретъ, по мѣстнымъ условіямъ, возможно отвести только 6 комнатъ въ 52,07 куб. саж. воздуха.

Больныхъ арестантовъ въ тюремномъ лазаретѣ въ 1898 году состояло 442 чел., амбулаторныхъ было 3937 чел., въ томъ числѣ глазныхъ больныхъ 446 чел., случаевъ рожи было 7, катаральнымъ воспаленіемъ дыхательныхъ путей заболѣло 881, а чахоткою 29 человекъ.

Изъ общаго числа больныхъ умерло 4 чел. Сыпного тифа было три случая, съ благоприятнымъ исходомъ.

Больные арестанты, въ случаѣ появленія какихъ либо эпидемическихъ болѣзней, помѣщаются въ занимаемомъ съ разрѣшенія Главнаго Тюремнаго Управленія добавочномъ загородномъ помѣщеніи, въ домѣ обывателя Горовича, за годичную плату 500 руб.

Содержаніе тюремныхъ арестантовъ, включая продовольствіе, одежду, обувь и проч., въ 1898 г. обошлось въ 37644 руб. 30 коп.

Арестантская одежда строится по преимуществу изъ матеріаловъ, доставляемыхъ, на основаніи 10 п. отд. I ст. 35 уч. Упр. Губ. Цар. Польск., тюремными фабриками.

Для этой надобности выписано въ отчетномъ году:

а) утиральниковъ	1000 арш.
б) тика	6000 "
в) подкладочнаго холста	2000 "
г) рубашечнаго	10000 "
д) арестантскаго сукна	1500 "

Постройка одежды, бѣлья и постели изъ доставленныхъ матеріаловъ производилась въ отчетномъ году трудомъ арестантовъ, обувь же поставлялась Начальникомъ тюрьмы, съ платою ему вознагражденія съ человека: за осужденныхъ по $\frac{3}{8}$ коп. и за подсѣдственныхъ по $\frac{3}{16}$ к. въ день, считая въ томъ числѣ матеріалъ и издержки на шитье.

Въ виду полученія матеріаловъ для одежды, бѣлья и постели изъ другихъ тюремъ, расходъ произведенъ только на шитье и таковой по Петроковской тюрьмѣ составлялъ 414 р. 68 к.

за поставку же обуви уплачено Начальнику тюрьмы 994 р. 30 к.

И т о г о 1408 р. 98 к.

Отопленіе Петроковской тюрьмы въ отчетномъ году производилось хозяйственнымъ способомъ и. д. Начальника тюрьмы, по цѣнамъ не выше:

за одну полукубическую сажень дровъ 6 р. 50 к. и за одинъ пудъ каменнаго угля 14 коп. Освѣщеніе же тюрьмы, по числу 12 фонарей и 29 лампъ, производится на основаніи тюремной инструкціи 1859 г. и. д. Начальника тюрьмы въ продолженіи цѣлаго года, при чемъ по штату положено: за освѣщеніе фонаря 39 р. 83 к. и за освѣщеніе лампы 8 р. 48 коп. въ годъ.

Въ Петроковской тюрьмѣ, на основаніи закона 6 Января 1886 г., введены ткацкія и корзиныя работы. Корзинное производство заключается, главнымъ образомъ, въ оплетаніи бутылокъ, предназначенныхъ для перевозки ѣдкихъ жидкостей. Дѣло это уже ведется 11 лѣтъ и привилось въ тюрьмѣ довольно прочно; частный предприниматель обязанъ, по контракту, поставлять матеріалъ съ такимъ расчетомъ, чтобы эту отраслю работъ ежедневно занималось не менѣе 65 человекъ арестантовъ. Плата за оплетеніе одной бутылки, или выдѣлку корзины, для помѣщенія въ ней бутылки, опредѣлена въ зависимости отъ размѣровъ корзины и бутылей отъ 3 до 4 коп. Самыя работы производятся въ арестантскихъ камерахъ, не требуютъ отъ тюрьмы никакихъ затратъ и весьма удобны для простолюдина, скоро усваивающаго это мастерство.

Вслѣдствіе расширенія тюрьмы дополнительнымъ помѣщеніемъ, нанятымъ въ домѣ Левинскаго, съ 1 Юля 1893 г. введено ткацкое производство. Для этихъ работъ тоже не требующихъ со стороны тюрьмы никакихъ расходовъ, частной предпринимательницѣ, за условленную и точно опредѣленную плату, предоставлено, по контракту, поставить въ специально отведенномъ тюремномъ помѣщеніи 36 ткацкихъ станковъ для занятія ежедневно не менѣе 36 арестантовъ-ткачей. Развитие этой отрасли труда представляется весьма желательнымъ потому, что въ Петроковской губерніи сосредоточена ткацкая промышленность всего Привислинскаго края и спросъ на ткачей чрезвычайно великъ, такъ что лица, подучившіяся въ тюрьмѣ, по выходѣ на свободу, могутъ считать себя вполне обеспеченными работою. Тюремное Начальство принимаетъ мѣры къ ознакомленію возможно большаго числа арестантовъ съ ткацкимъ производствомъ, но, по недостатку свободныхъ помѣщеній, должно ограничиться 36 станками, размѣщенными въ 10 болѣе обширныхъ камерахъ. Кромѣ означенныхъ работъ, арестанты занимались еще работами на потребности тюрьмы, какъ то шитьемъ одежды, обуви и проч.

Дохода отъ всѣхъ перечисленныхъ работъ выручено въ отчетномъ году 8794 руб. 75 коп., а именно:

отъ оплетанія бутылокъ	4389 р. 96 к.
„ ткацкихъ работъ	3520 „ 84 „
„ столярныхъ и бондарныхъ	240 „ 5 „
„ кузнечныхъ	21 „ 70 „
„ портняжныхъ	156 „ 90 „
„ ремонта тюрьмы	64 „ 50 „
„ внѣшнихъ работъ	400 „ 80 „
Итого	8794 „ 75 „

Ежедневный заработокъ одного арестанта составлялъ:

по оплетанію бутылокъ и выдѣлкѣ корзины отъ	15 до 30 к.
„ ткацкому производству отъ	20 „ 40 „
„ столярному и бондарному	30 „ 50 „
„ кузнечному	30 „ 40 „
„ портняжному	40 „ 50 „
„ ремонтнымъ :	15 „ 20 „
„ внѣшнимъ работамъ	15 „ 20 „

Примѣнительно къ указаніямъ, изложеннымъ въ законѣ 6 Января 1886 г., арестантскій заработокъ распределенъ надлежаще въ пользу казны, тюрьмы и арестантовъ, при чемъ въ пользу послѣднихъ въ отчетномъ году отчислено 3614 руб. 62 коп., изъ коихъ 34 руб. 72 коп. выданы, согласно желанію арестантовъ, ихъ семействамъ, находящимся на свободѣ. Засимъ нѣкоторая часть заработка израсходована на улучшеніе пищи работавшимъ, остальная же часть выдана на руки арестантамъ при освобожденіи.

Работы вообще оказывают замѣтное вліяніе на арестантовъ, во 1-хъ въ томъ отношеніи, что отучаютъ ихъ отъ лѣни и связанныхъ съ нею дурныхъ наклонностей, и во 2-хъ способствуютъ установленію дисциплины и порядка въ тюрьмѣ, нарушаемыхъ болѣе всего не занятыми работою арестантами и въ то же время приучаютъ арестантовъ къ трудовой жизни, сообщая имъ познанія, полезныя и по выходѣ изъ мѣста заключенія.

Тюремная стража состоитъ: изъ одного Начальника, 3-хъ его помощниковъ, 3-хъ тюремныхъ писарей, 3-хъ старшихъ надзирателей, 75 младшихъ, одной надзирательницы, одного доктора, одного фельдшера и одного капелана, но не смотря, однако, на такой численный составъ тюремныхъ надзирателей, окарауливаніе разбросанныхъ тюремныхъ зданій, расположенныхъ въ центрѣ города, не имѣющихъ ограды и выходящихъ окнами на три улицы и площадь, всетаки представляется крайне затруднительнымъ.

Тюремные надзиратели, по своему происхожденію, принадлежатъ къ двумъ сословіямъ: крестьянскому и мѣщанскому.

По роду прежней военной службы они распредѣляются:

а) служившихъ въ пѣхотѣ	60 чел.
б) служившихъ въ кавалеріи	9 "
в) служившихъ въ артиллеріи	9 "

по вѣроисповѣданіямъ:

православныхъ	18 "
католиковъ	60 "

Изъ лютеранъ—одна надзирательница.

Изъ общаго числа надзирателей грамотныхъ 53 человекъ.

По неимѣнію соответственныхъ помѣщеній въ тюремныхъ зданіяхъ, большинство надзирателей живетъ на вольныхъ квартирахъ, нанимая таковыя, по причинѣ дороговизны помѣщеній въ центрѣ города, на окраинахъ. Неудобство это отражается иногда на отправленіи ими служебныхъ обязанностей, такъ какъ замѣчаются опаздыванія на службу.

Въ отчетномъ году побѣга арестантовъ не было.

Лодзинская тюрьма, открытая въ 1886 г. по Высочайшему повелѣнію, до 1894 г. была размѣщена въ одномъ домѣ съ городскимъ полицейскимъ арестомъ, но такъ какъ зданіе это, по своимъ размѣрамъ, не могло вмѣщать всѣхъ тюремныхъ и полицейскихъ арестантовъ, то, съ Высочайшаго соизволенія, въ 1897 г. приобрѣтена въ казну отъ гор. Лодзи половина зданія, занимаемаго полицейскимъ арестомъ, съ находящимися при немъ службами, а также земельнымъ участкомъ подъ сими постройками, за сумму 35439 руб. 95 коп. Такимъ образомъ, въ настоящее время въ Лодзинской тюрьмѣ вполнѣ свободно можно размѣстить около 80 человекъ арестантовъ, считая по 1 $\frac{1}{2}$ кубич. саж. воздуха на каждого заключеннаго.

Въ Лодзинской тюрьмѣ содержалось въ теченіи 1898 г. 785 арестантовъ, въ томъ числѣ:

подслѣдственныхъ	633 чел.
приговоренныхъ къ краткосрочному тюремному заключенію:	
1) по приговорамъ Мирowychъ Судей	128 "
2) по приговорамъ гминныхъ судовъ	10 "
3) другихъ судебныхъ учреждений	14 "
И т о г о	785 "

На содержаніе всѣхъ этихъ арестантовъ расходовано 5575 руб. 54 коп.

По Петроковской губерніи въ отчетномъ году насчитывается 36 случаевъ побѣга арестантовъ, въ томъ числѣ: 1 изъ Лодзинской тюрьмы, 2 изъ городскихъ арестовъ, 20 изъ больницъ, 5 изъ гминныхъ арестовъ и 8 съ пути слѣдованія.

Изъ числа бѣжавшихъ задержано 15 человекъ, въ томъ числѣ и бѣжавшій изъ Лодзинской тюрьмы, розыски остальныхъ пока оказались безуспѣшными.

Въ теченіе 1898 г. въ городскихъ арестахъ содержалось 13437 арестантовъ, въ томъ числѣ:

1) подслѣдственныхъ	2743 чел.
2) приговоренныхъ къ краткосрочному заключенію:	
а) по рѣшеніямъ Мировыхъ Судей	2802 "
б) " гминныхъ судовъ	293 "
в) " общихъ судебныхъ учрежденій	213 "
г) " административныхъ властей	99 "
д) арестованныхъ военно-полицейскими властями	332 "
е) пересыльныхъ	6955 "

Всѣ эти заключенные получали кормовыя деньги по 10 коп. въ сутки.

На содержаніе означенныхъ арестантовъ выведено въ расходъ изъ подлежащихъ казенныхъ суммъ 21515 р. 13 коп.

Издержки эти распредѣляются слѣдующимъ образомъ:

а) на содержаніе судебныхъ арестантовъ	8272 р. 64 к.
б) на содержаніе лицъ, арестуемыхъ военно-полицейскими властями	63 р. 39 к.
в) на пересыльныхъ	13179 р. 10 к.

Въ гминныхъ же арестахъ содержалось 11967 лицъ, на продовольствіе и окарауливаніе коихъ расходовано въ отчетномъ году изъ гминныхъ суммъ 14193 р. 96 к.

Судебныхъ арестовъ по гминамъ, по числу 44 гминныхъ судовъ, имѣется 43, т. е. нѣтъ ареста только при одномъ судѣ V округа Лодзинскаго уѣзда, но присужденныя имъ лица отбываютъ наказаніе въ г. Згержѣ, гдѣ имѣется арестное помѣщеніе, содержимое на счетъ гминъ, составляющихъ IV и V гминно-судебные округа. Всѣ вообще гминно-судебные аресты, хотя не устроены согласно правиламъ, изданнымъ для сего въ Имперіи, но за исключеніемъ весьма немногихъ, при незначительномъ числѣ заключенныхъ въ нихъ, удовлетворяютъ мѣстной потребности. Въ каждомъ такомъ арестѣ имѣется отъ трехъ до четырехъ комнатъ и при распредѣленіи въ нихъ арестантовъ не представляется особыхъ затрудненій даже и въ томъ случаѣ, если въ аресты эти, на срокъ не свыше 12 часовъ, помѣщаются пересыльные внѣ этапныхъ линій и задерживаемые полиціею впродъ до отправленія въ подлежащія суды.

Помѣщаясь частью въ наемныхъ и частью въ общественныхъ, или особливо устроенныхъ домахъ, гминно-судебные аресты устроены и содержатся исключительно на счетъ гминъ, составляющихъ гминные судебные округа. На устройство 23 общественныхъ и на приспособленіе 20 нанимаемыхъ домовъ гминными обществами затрачены, по раскладкѣ, довольно значительныя средства.

Черезъ Петроковскую губернію проходятъ три этапныя линіи: двѣ по желѣзнымъ дорогамъ изъ Варшавы до Домбровской станціи Варшавско-Вѣнскаго желѣзной дороги и изъ Петрокова въ г. Кѣльцы по Ивангородо-Домбровской желѣзной дорогѣ, третья нѣшая, по направленію изъ Калиша въ гор. Петроковъ. По нѣше-этапной линіи устроены два ночлежныхъ пункта: одинъ въ д. Вадлевѣ, а другой въ гор. Ласкѣ.

Военный этапъ состоитъ въ гор. Петроковѣ въ вѣдѣніи мѣстнаго уѣзднаго Военскаго Начальника, который ведетъ отчетность по кормовому и путевому довольствію лицъ, пересылаемыхъ по этапу.

По этапнымъ линіямъ въ 1898 г. въ Петроковской губерніи прослѣдовало арестантовъ 2925 человекъ, на путевое и кормовое довольствіе которыхъ израсходовано 280 р. 88 к., болѣе противъ предыдущаго года на 54 р. 34 к.

Сборный тюремный капиталъ.

Денежныя взыскаія и штрафы, налагаемые по судебнымъ уставамъ Императора Александра II (ст. 383 и примѣч. къ ней, ст. 528 и примѣч. къ ней уст. Гражд. судопр., ст. 323, 328, 427, 438, 643, примѣч. къ ст. 999, ст. 83, 114, 141 и 1-е примѣч. къ ст. 199 уст. гр. судопр. и ст. 27 уст. о нак., налаг. Мир. Суд.), обращаются въ капиталъ на устройство общихъ мѣстъ заключенія. Въ капиталъ этотъ по ст. 12 (примѣч. 2) Св. зак. т. XIV уст. о сод. подъ стр. по прод. 1887 г. подлежатъ обращенію штрафы, налагаемые административными властями въ Царствѣ Польскомъ на основаніи Высочайше утвержденнаго 20 Сентября 1876 г. положенія Комитета по дѣламъ Царства и Высочайшаго повелѣнія 7 Юля 1878 г.

Поступленій денежныхъ взыскаій и штрафовъ въ отчетномъ году было 31588 р. 58 к., а за отчисленіемъ изъ нихъ 52 р. 66 к., неправильно поступившихъ въ тюремный капиталъ, остальные 31535 р. 72 к. переведены на Главное Казначейство, въ вѣдѣніе Главнаго Тюремнаго Управленія.

Капиталъ на устройство помѣщеній для подвергаемыхъ аресту по приговорамъ гминныхъ судовъ.

На основаніи закона 1 Мая 1879 года денежныя взыскаія и штрафы, налагаемые согласно судебнымъ уставамъ Императора Александра II по дѣламъ гминныхъ судовъ, поступали въ пользу гминъ. Затѣмъ Высочайше утвержденнымъ 18 Мая 1888 г. мѣнѣемъ Государственнаго Совѣта отмѣнено дѣйствіе закона 1 Мая 1879 года въ отношеніи обращенія въ гминныя сборы штрафныхъ суммъ и таковыя въ настоящее время поступаютъ на устройство и содержаніе собственно арестныхъ помѣщеній, а не заключаемыхъ въ нихъ лицъ, какъ было до изданія закона 18 Мая 1888 года.

По доставленнымъ Уѣздными Начальниками свѣдѣніямъ, остатокъ отъ поступленій означенныхъ штрафныхъ суммъ за отчетный годъ составляетъ 6744 руб. 6½ коп., осталось отъ прежнихъ лѣтъ 54271 р. 4 к., всего состоитъ въ наличности 61015 р. 10½ к.

Остатокъ отъ прежнихъ лѣтъ 54271 р. 4 к. хранится въ Петроковскомъ Отдѣленіи Государственнаго Банка, для приращенія процентами.

е) **Пожары.**

(Приложеніемъ къ этой статьѣ служитъ ведомость № 6).

Пожаровъ въ губерніи въ отчетномъ году было 519 (болѣе предыдущаго года на 7), изъ нихъ:

отъ молніи	35
отъ дурнаго устройства печей и трубъ	60
отъ неосторожнаго обращенія съ огнемъ	86
отъ поджога	119
отъ другихъ причинъ	219

При сравненіи этихъ данныхъ съ таковыми же за прошлый годъ видно, что случаевъ пожаровъ отъ грозы въ отчетномъ году менѣе на 2, отъ дурнаго устройства печей и трубъ болѣе на 16, отъ неосторожнаго обращенія съ огнемъ болѣе на 6, отъ поджоговъ менѣе на 13 и отъ другихъ необнаруженныхъ дознаніемъ причинъ одинаково.

Въ частности, по числу пожаровъ города и уѣзды губерніи идутъ другъ за другомъ въ слѣдующемъ нисходящемъ порядкѣ:

Города:		Уѣзды:	
1)	Ченстоховъ 16	Ченстоховскій	92
2)	Лодзь 11	Петроковскій	86
3)	Бендинъ 6	Новорадомскій	66
4)	Томашовъ 6	Ласкій	56
5)	Петроковъ 4	Бендинскій	55
6)	Згержъ 4	Лодзинскій	46
7)	Пабянице 3	Брезинскій	37
8)	Брезины 2	Равскій	28
9)	Новорадомскъ 1	Итого	466
	Итого 53		

Всего, какъ сказано выше, 519.

ж) Различныя происшествія и народныя бѣдствія.

Въ отчетномъ году въ Петроковскомъ уѣздѣ выпавшимъ градомъ повреждены посѣвы на пространствѣ около 2552 десятинъ. Убытка причинено въ общей суммѣ до 26808 руб.

Въ гминахъ: Горная, Олькушко-Сѣверской, Жарки и Негова, Бендинскаго уѣзда, такую-же бурю съ градобитіемъ причинено убытковъ на сумму около 50000 руб.

Въ гминахъ: Любана, Маріяшовъ, Стара-весь, Желехлинъ, Любохня и Регновъ, Равскаго уѣзда, такую-же бурю съ градобитіемъ повреждены озимая рожь и пшеница на пространствѣ около 100 десятинъ. Убытка причинено до 6200 руб.

IV. Народное здравіе и общественное призрѣніе.

а) В р а ч и.

Въ 1898 году въ городахъ и уѣздахъ губерніи состояло на государственной службѣ по гражданской медицинской части 82 лица, а именно:

врачей.	43
фельдшеровъ	29
повивальныхъ бабокъ	10

Вообще всѣхъ состоящихъ на государственной и частной службѣ лицъ медицинскаго званія и проживающихъ въ Петроковской губерніи находилось въ отчетномъ году (за исключеніемъ военно-медицинскаго персонала) мужчинъ-врачей 246, женщинъ-врачей 4, дантистовъ 41, фельдшеровъ 343, повивальныхъ бабокъ и сельскихъ повивальныхъ бабокъ 154, а всего 788 человекъ.

Казенныхъ аптекъ въ губерніи не имѣется, частныхъ-же въ 1898 году было 69, въ томъ числѣ нормальныхъ 52, сельскихъ 11, филиальныхъ 4; 2 аптеки при частныхъ больницахъ, а именно: одна при фабричной больницѣ Акціонернаго Общества бумажныхъ мануфактуръ К. Шейблера въ гор. Лодзи, а другая—при частной еврейской больницѣ супруговъ Познанскихъ въ городѣ Лодзи. Изъ Шайблеровской аптеки рабочіе и слу-

жаціе на фабрикахъ сказапаго общества пользуются лѣкарствами безвозмездно. При всѣхъ этихъ аптекахъ состояло: провизоровъ 81, аптекарскихъ помощниковъ 53 и аптекарскихъ учениковъ 26.

По отношенію къ 1488879 душамъ постояннаго и непостояннаго населенія, одинъ врачъ приходился приблизительно на 5956 душъ обоого пола, одинъ фельдшеръ на 4341 душу, одна аптека на 21578 душъ и одна акушерка на 4879 душъ женскаго пола.

Для предупрежденія распространенія сифилиса врачебно-полицейскими комитетами, учрежденными въ городахъ и посадахъ, производились частные осмотры проститутокъ, при чемъ особое вниманіе было обращено на тѣ мѣстности, гдѣ расположены и квартируютъ войска.

Кромѣ того осмотрамъ подвергались какъ лица, содержаціяся въ мѣстахъ заключенія, такъ и рабочіе на фабрикахъ и заводахъ.

Всѣхъ врачебно-полицейскихъ осмотровъ въ отчетномъ году произведено 5205, въ томъ числѣ:

женскихъ осмотровъ	2163
мужскихъ	3042
Итого	<u>5205</u>

Между осматрѣнными найдено зараженныхъ венерическими болѣзнями и отправлено на излѣченіе въ больницы:

женщинъ	190
мужчинъ	178
Итого	<u>368</u>

Въ отчетномъ году пользовалось отъ сифилиса въ гражданскихъ больницахъ 802 человекъ и въ частной практикѣ 1214 чел., а всего 2016 человекъ; венерическихъ больныхъ лѣчилось въ больницахъ 608 и у врачей 1692, а всего 2300 человекъ.

Кромѣ обычной дѣятельности медицинскихъ чиновъ, ими въ теченіе года произведено было по требованію судебныхъ властей и полиціи:

а) судебно-медицинскихъ вскрытій 174, б) освидѣтельствовано состояніе здоровья 930, в) дано заключеніе по осмотру 329 разныхъ предметовъ и вещей, г) произведено 45 микроскопическихъ и химическихъ изслѣдованій и д) доставлено по разнымъ дѣламъ 2543 судебно-медицинскихъ акта.

Членами Врачебнаго Отдѣленія Губернскаго Правленія произведено было, по требованію Судебныхъ и полицейскихъ властей, 45 химико-микроскопическихъ изслѣдованій, которыми обнаружено по 27 судебнымъ дѣламъ:

бѣлый мышьякъ въ	5	случаяхъ
ядовитыхъ веществъ въ	4	”
неядовитыхъ	12	”
сѣмянныхъ нитей	1	”
по подозрѣнію не найдено сѣмянныхъ нитей въ 5	5	”

По требованію-же полиціи и въ санитарно-гигіеническихъ цѣляхъ, тѣми-же членами Врачебнаго отдѣленія произведено было 15 химическихъ изслѣдованій съѣстныхъ припасовъ и 1 изслѣдованіе другихъ предме-

товъ, равно 2 химическія бактериологическія изслѣдованія колодезной воды, при чемъ найдено:

ядовитыя вещества въ	14 случаяхъ
неядовитыя въ	3 " "
вода негодная для питья въ	1 случаѣ.

Независимо отъ сего Врачебнымъ Отдѣленіемъ изложены были мнѣнія по слѣдующимъ судебнo-слѣдственнымъ дѣламъ:

О причинѣ смерти по	5 дѣламъ
О послѣдствіяхъ тяжелыхъ ранъ по	12 " "
" покушенія на отравленіе по	4 " "
О неправильныхъ дѣйствіяхъ медицинскихъ лицъ по	2 " "

Для опредѣленія правъ на эмеритальную пенсію по болѣзни, въ коллегіальныхъ засѣданіяхъ сего отдѣленія въ 1898 году освидѣтельствовано было 18 лицъ.

Привитіемъ и ревакцинаціею предохранительной оспы въ теченіе отчетнаго года занимались врачи, а преимущественно фельдшера подъ наблюденіемъ и руководствомъ уѣздныхъ и городскихъ врачей; оспопрививаніе произведено 48584 дѣтямъ вполнѣ успѣшно, такъ какъ оспа привилась у 48223 младенцевъ; за успѣшное оспопрививаніе фельдшерамъ ассигнованы были денежныя награды, въ общей суммѣ 150 рублей.

Лодзинское общество врачей.

Персональ существующаго въ гор. Лодзи общества врачей въ отчетномъ году состоялъ изъ предсѣдателя, 50 обыкновенныхъ членовъ и 4 членовъ—корреспондентовъ, между которыми 45 врачей.

Дѣйствія этого общества выразились 20 засѣданіями, на которыхъ, какъ и въ прежніе годы, рѣшались административно-хозяйственные вопросы и сообщались врачами выдающіеся случаи изъ частной и больничной практики, равно производились демонстраціи новыхъ или усовершенствованныхъ инструментовъ и аппаратовъ и обсуждались мѣры противъ заразныхъ болѣзней.

Состояніе кассы общества въ отчетномъ году было:

ПРИХОДЪ:

Изъ остатковъ за 1897 г.	425 р. 1 к.
Членскихъ взносовъ общества за 1898 г.	390 " — "
" " за предыдущіе годы	321 " — "
Вписныхъ	45 " — "
Процентовъ отъ запаснаго капитала за 1897 годъ	14 " — "
Взносы не члена общества за чтеніе книгъ библиотекъ	6 " — "
Итого	1201 " 1 "

РАСХОДЪ:

На наемъ помѣщенія для общества	225 р. — к.
" прислуги	9 " — "
На переписаніе годоваго отчета	4 " — "
На книги и журналы	292 " 12 "
На переплетъ книгъ	62 " 55 "
На покупку новой мебели	115 " 60 "
На починку старой мебели	17 " 55 "
На мелочные расходы	154 " 82 "
Итого	880 " 64 "

Затѣмъ къ 1-му Января 1899 года было въ остаткѣ 320 рублей

б) Эпидеміи и эпизоотіи.

Изъ заразныхъ болѣзней, появившихся въ губерніи въ 1898 году, ни одна не приняла эпидемическаго злокачественнаго характера. Болѣзни эти, составляя ежегодное явленіе, появлялись въ отчетномъ году разновременно въ различныхъ мѣстностяхъ губерніи; поражали незначительное число лицъ и не сопровождались значительною смертною.

Для недопущенія распространенія сихъ болѣзней, при появленіи первыхъ заболѣвацій, командированы были немедленно, въ мѣста обнаруженія оныхъ, состоящіе на службѣ врачи, которые подавали безвозмездно больнымъ соотвѣтственную врачебную помощь и принимали надлежащія мѣры къ прекращенію болѣзни.

О ходѣ этихъ болѣзней въ 1898 году объясняетъ нижеслѣдующая таблица:

НАЗВАНІЕ БОЛѢЗНИ.	Въ теченіе 1898 года.		
	Заболѣло.	Умерло.	% смертно-сти.
Оспа	2012	400	19,3
Тифъ	4205	559	13,2
Скарлатина	4490	1150	25,6
Крупъ и дифтеритъ	4272	1060	24,8
Корь	6348	826	13,0
Коклюшъ	5541	387	6,98
Кровавый поносъ	1279	62	4,0
Острый катарръ желудка	10625	764	6,2
Итого	38772	5208	13,43

Чума въ 1898 отчетномъ году въ Петроковской губерніи не появлялась. Въ губерніи существовали 12 слѣдующихъ инфекціонныхъ болѣзней: 1) сибирская язва, 2) сибирь, 3) повальное воспаленіе легкихъ крупнаго рогатаго скота, 4) ящуръ, 5) инфлюэнца, 6) мытъ, 7) чесотка, 8) бѣшенство, 9) повальное воспаленіе легкихъ лошадей, 10) коровья оспа, 11) эмфизематозный карбункулъ и 12) повальный пневмоэптеритъ свиней. Болѣзни эти обнаружены въ 83 мѣстностяхъ, восьми уѣздовъ, Петроковской губерніи. Изъ 11097 головъ скота въ зараженныхъ мѣстностяхъ заболѣло инфекціонными болѣзнями 852 головы, изъ нихъ пало 97 головъ, убито 106 гол., а выздоровѣло 601 гол. Такимъ образомъ изъ всего наличнаго скота заболѣло 7,66%, пало 0,87%; изъ заболѣвшихъ животныхъ пало 11,38% и выздоровѣло 70,53%. Сравнивая % заболѣванія домашнихъ животныхъ съ наличнымъ количествомъ скота въ губерніи, видно, что эпизоотіи эти имѣли спорадическій характеръ.

Случаи заболѣванія по уѣздамъ и мѣсяцамъ распредѣлялись слѣдующимъ образомъ:

I. *Сибирская язва* была констатирована: въ 2 пунктахъ Брезинскаго уѣзда въ Мартѣ и Декабрѣ мѣсяцахъ, въ 2 пунктахъ Новорадомскаго уѣзда въ Мартѣ и Юнѣ мѣсяцахъ, въ 6 пунктахъ Ласкаго уѣзда, въ Мартѣ, Апрѣлѣ, Юнѣ, Юлѣ и Октябрѣ мѣсяцахъ, въ 3 пунктахъ

Ченстоховскаго уѣзда въ Мартѣ, Апрѣлѣ и Юлѣ мѣсяцахъ, въ 1 пунктѣ Лодзинскаго уѣзда въ Маѣ мѣсяцѣ, въ 3 пунктахъ Равскаго уѣзда въ Юлѣ мѣсяцѣ и въ 1 мѣстности Петроковскаго уѣзда въ Сентябрѣ мѣсяцѣ. Всего сибирская язва обнаружена въ 18 пунктахъ 7 уѣздовъ, въ коихъ изъ 3590 головъ скота заболѣло 54 гол., т. е. 1,5%, пало 47 головъ, т. е. 1,3% и убито 1 гол., т. е. 0,02% изъ наличнаго числа скота, а изъ числа заболѣвшихъ пало 87,03% и убито 1,85%.

II. *Санъ* былъ обнаруженъ: въ 3 мѣстностяхъ Равскаго уѣзда, въ Январѣ, Февралѣ и Ноябрьрѣ мѣсяцахъ, въ 5 пунктахъ Брезинскаго уѣзда, въ Январѣ, Апрѣлѣ, Маѣ, Юлѣ Сентябрѣ и Ноябрьрѣ мѣсяцахъ, въ 3 пунктахъ Лодзинскаго уѣзда, въ Мартѣ, Апрѣлѣ, Августѣ, Сентябрѣ и Октябрьрѣ мѣсяцахъ, въ 7 пунктахъ Новорадомскаго уѣзда, въ Маѣ, Юнѣ, Юлѣ и Ноябрьрѣ мѣсяцахъ, въ 3 пунктахъ Бендинскаго уѣзда, въ Маѣ и Ноябрьрѣ мѣсяцахъ и въ 2 пунктахъ Ласкаго уѣзда въ Маѣ и Октябрьрѣ мѣсяцахъ. Всего санъ былъ обнаруженъ въ 23 пунктахъ 6 уѣздовъ, въ коихъ изъ наличнаго количества лошадей 2378 гол., заболѣло и убито 41 лошадь и одна лошадь убита по подозрѣнiю, что составляетъ 1,3% убитыхъ изъ наличнаго количества лошадей въ неблагополучныхъ пунктахъ.

III. *Повальное воспаление легкихъ* было констатировано: въ 2 пунктахъ Равскаго уѣзда, въ Ноябрьрѣ мѣсяцѣ, въ 4 пунктахъ Петроковскаго уѣзда, Февралѣ, Юлѣ и Октябрьрѣ мѣсяцахъ и въ 1 мѣстности Брезинскаго уѣзда, въ Ноябрьрѣ мѣсяцѣ. Всего повальное воспаление легкихъ было обнаружено: въ 7 пунктахъ 3 уѣздовъ, въ коихъ изъ 501 гол. наличнаго количества скота заболѣло 71 гол., т. е. 14,17%, пало 24 гол., т. е. 4,79% и убито 4 гол., т. е. 0,79%; а изъ числа заболѣвшихъ пало 33,8%, а убито 5,63%.

IV. *Ящуръ* былъ обнаруженъ въ 1 пунктѣ Бендинскаго уѣзда въ Январѣ и Ноябрьрѣ мѣсяцахъ, въ 1 пунктѣ Лодзинскаго уѣзда, въ Юнѣ и Ноябрьрѣ мѣсяцахъ, въ 4 пунктахъ Равскаго уѣзда, въ Октябрьрѣ и Ноябрьрѣ мѣсяцахъ и въ 2 мѣстностяхъ Новорадомскаго уѣзда въ Декабрѣ мѣсяцѣ. Всего ящуръ былъ обнаруженъ въ 8 пунктахъ 4 уѣздовъ, въ коихъ изъ 2855 головъ наличнаго количества скота заболѣло 414 гол. и убито 51 голова, т. е. заболѣло изъ наличнаго количества скота въ неблагополучныхъ пунктахъ 14,5%, а убито 1,78%. Если же исключить 50 случаевъ заболѣванiй ящуромъ свиней, обнаруженные въ Бендинскомъ уѣздѣ на названныхъ животныхъ, доставляемыхъ въ сел. Сосновицы по Ивангородо-Домбровской желѣзной дорогѣ, для экспорта за границу и въ гор. Лодзь, доставляемыхъ изъ гор. Варшавы для продовольствiя мѣстныхъ жителей, то ходъ ящурной эпизоотiи въ губернiи представляется слѣдующимъ образомъ: въ 7-ми пунктахъ 3 уѣздовъ изъ 1342 головъ наличнаго количества скота заболѣло 364 гол., что составляетъ 27,12% и убито 1 гол., т. е. 0,27%. Смертныхъ случаевъ не было.

V. *Инфлюэнца* была зарегистрирована: въ 2 пунктахъ Брезинскаго уѣзда, въ Мартѣ мѣсяцѣ, въ 1 пунктѣ Ласкаго уѣзда въ Октябрьрѣ мѣсяцѣ и въ 2 мѣстностяхъ Петроковскаго уѣзда въ Мартѣ мѣсяцѣ. Всего инфлюэнца была обнаружена въ 5 пунктахъ, 3 уѣздовъ, въ которыхъ изъ 261 гол. наличнаго количества скота заболѣло 36 гол., т. е. 13,79%, а пало 14 гол., т. е. 5,36%, изъ заболѣвшихъ-же пало 38,88%.

VI. *Мытъ* появлялся: въ 2 пунктахъ Новорадомскаго уѣзда въ Мартѣ и Маѣ мѣсяцахъ и въ 2 пунктахъ Петроковскаго уѣзда, въ Юнѣ мѣсяцѣ. Всего мытъ былъ обнаруженъ въ 4 пунктахъ 2-хъ уѣздовъ, въ которыхъ изъ 79 гол. наличнаго количества скота заболѣло 11 головъ, т. е. 13,92% и пало 1 гол., т. е. 1,26%, а изъ числа заболѣвшихъ пало 9,09%.

VII. *Чесотка* была обнаружена: въ 1 пунктѣ Брезинскаго уѣзда, въ Мартѣ мѣсяцѣ, въ 2 пунктахъ, Ченстоховскаго уѣзда, въ Мартѣ и Юнѣ мѣсяцахъ, въ 1 пунктѣ Новорадомскаго уѣзда, въ Юнѣ мѣсяцѣ и въ 3-хъ пунктахъ Равскаго уѣзда, въ Юнѣ мѣсяцѣ. Всего чесотка появилась въ 7 пунктахъ 4 уѣздовъ, гдѣ изъ 1465 головъ наличнаго количества скота заболѣло 173 головы, т. е. 11,8% и убита 1 голова, т. е. 0,06%; изъ числа-же заболѣвшихъ убито 0,57%.

VIII. *Бъшенство* появилось въ 1 пунктѣ Ченстоховскаго уѣзда, въ Маѣ мѣсяцѣ и въ 5 пунктахъ Петроковскаго уѣзда, въ Февралѣ, Апрѣлѣ, Юлѣ и Декабрѣ мѣсяцахъ. Всего бѣшенствъ было обнаружено въ 6 пунктахъ 2 уѣздовъ, приче́мъ изъ 100 головъ наличнаго количества скота заболѣло и убито 6 головъ, т. е. 6%.

IX. *Повальное воспаленіе легкихъ* лошадей было замѣчено въ 1 пунктѣ Брезинскаго уѣзда, въ Февралѣ мѣсяцѣ, гдѣ изъ 40 гол. наличнаго количества скота заболѣло 34 г. т. е. 85%, а пало 5 головъ, т. е. 12,5%; изъ числа же заболѣвшихъ пало 14,7%.

X. *Корова оспа* зарегистрирована: въ 1 пунктѣ Ласкаго уѣзда, въ Декабрѣ мѣсяцѣ, въ которомъ изъ 132 гол. наличнаго количества скота заболѣло 1 голова, т. е. 0,75%.

XI. *Эмфизематозный карбукулъ* былъ обнаруженъ: въ 1 пунктѣ Ласкаго уѣзда, въ Сентябрѣ мѣсяцѣ, гдѣ изъ 74 г. наличнаго количества скота заболѣло и пало 1 голова т. е. 35%.

XII. *Повальный пневмоэнтритъ* свиней былъ констатированъ въ 1 пунктѣ Новорадомскаго уѣзда, въ Ноябрьрѣ мѣсяцѣ, въ которомъ изъ 590 гол. наличнаго количества свиней заболѣло 6 гол., т. е. 1,01%, а пало 5 гол., т. е. 0,84%; изъ числа же заболѣвшихъ пало 83,33%.

в) Насильственныя и случайныя смерти.

Изъ приложенной вѣдомости № 7 видно, что число жертвъ преступнаго насилія и несчастныхъ случайностей въ губерніи въ отчетномъ году было мужчинъ 476, женщинъ 206, а всего обоего пола 682, при подробномъ разсмотрѣніи данныхъ, помѣщенныхъ въ упомянутой вѣдомости, замѣчается по отдѣльнымъ группамъ:

Увеличеніе:

дѣтубійствъ на	.	.	.	18
самоубійствъ на	.	.	.	18
скоропостижно умершихъ на	.	.	.	67
смертоубійствъ на	.	.	.	2
случайной смерти на	.	.	.	11

Уменьшеніе:

найденныхъ мертвыхъ тѣлъ на	.	.	.	41
-----------------------------	---	---	---	----

Изъ числа всѣхъ умершихъ въ теченіе отчетнаго года насильственнымъ и случайнымъ образомъ, на долю городовъ приходится 127 мужчинъ и 52 женщины или 26,17% общаго числа жертвъ, а на уѣзды 349 мужчинъ и 154 женщины — или 72,28%.

г) Больницы.

Въ отчетномъ году въ вѣдѣніи Губернскаго и Уѣздныхъ Совѣтовъ Общественнаго призрѣнія Петроковской губерніи состояли слѣдующія больницы: 1) Св. Троицы въ гор. Петроковѣ; 2) еврейская въ томъ же городѣ; 3) Св. Александра въ гор. Лодзи; 4) Израила и Леоны супруговъ Познанскихъ въ гор. Лодзи; 5) Пресвятой Дѣвы Маріи въ гор. Ченстоховѣ; 6) Александровская въ гор. Бендзинѣ; 7) Св. Духа въ гор. Равѣ; 8) Уѣздная въ гор. Брезинахъ; 9) Св. Александра въ гор. Новорадомскѣ; 10) уѣздная въ гор. Ласкѣ и 11) Св. Станислава въ гор. Томашовѣ.

Состояніе и дѣятельность сихъ заведеній были слѣдующія:

Больница Св. Троицы въ гор. Петроковъ существуетъ съ 1763 года. По смѣтѣ отчетнаго года положено было содержать въ ней 35 кровати для больныхъ обоого пола, одержимыхъ всякими болѣзнями, кромѣ умопомѣшательства. Въ отчетномъ году находилось въ этой больницѣ на излеченіи 637 человекъ, изъ коихъ выздоровѣло 482, оставило заведеніе по разнымъ причинамъ 35, умерло 64 и затѣмъ къ 1 Января 1899 г. осталось на излеченіи 56. Больные въ сложности провели въ больницѣ 16.689 сутокъ, или въ однѣ сутки было среднимъ числомъ 45,7 больныхъ, болѣе сравнительно съ прошлымъ годомъ на 5,7. Средняя цифра смертности—одинъ умершій на 9,9 больныхъ. Среднее время пребыванія одного больного въ заведеніи—26,0 сутокъ. Расходъ на содержаніе одного больного въ заведеніи составлялъ среднимъ числомъ 50,3 коп. въ сутки, менѣе по сравненію съ предшествовавшимъ годомъ на 3 коп. Поступившіе въ отчетномъ году доходы составляли сумму 15841 р. 27 к. Расходовъ произведено 10422 р. 11 коп., осталось къ 1 Января 1899 г. наличными 2969 р. 16 к., процентными бумагами 2450 р. Недоимокъ было 11189 р. 43 коп. Сумма къ 1 Января 1899 г. не выполненныхъ расходовъ была 984 р. 80 коп. Капиталъ заведенія, хранящійся въ Варшавской Конторѣ Государственнаго Банка и ипотечно обезпеченный, вмѣстѣ съ остаткомъ отъ расходовъ, хранящимся въ кассѣ Совѣта, составлялъ сумму 23914 руб. 75 коп.

Больница еврейская въ гор. Петроковъ существуетъ съ 1844 г. По смѣтѣ отчетнаго года положено было содержать въ ней 7 кроватей для больныхъ обоого пола, одержимыхъ всякими болѣзнями, кромѣ умопомѣшательства. Въ отчетномъ году находилось въ этой больницѣ на излеченіи 111 человекъ, изъ коихъ выздоровѣло 95, оставило заведеніе по разнымъ причинамъ 7, умерло 5 и затѣмъ къ 1 Января 1899 г. осталось на излеченіи 4; больные въ сложности провели въ больницахъ 2,351 сутокъ, или въ однѣ сутки было среднимъ числомъ 6,4 больныхъ, менѣе сравнительно съ прошлымъ годомъ на 1,0. Средняя цифра смертности—одинъ умершій на 22,2 больныхъ. Среднее время пребыванія одного больного въ заведеніи—21,1 сутокъ. Расходъ на содержаніе одного больного въ заведеніи составлялъ среднимъ числомъ 83 коп. въ сутки. Болѣе по сравненію съ предшествовавшимъ годомъ на 17,7 коп. Поступившіе въ отчетномъ году доходы составляли сумму 3784 р. 19 $\frac{1}{2}$ к. Расходовъ произведено 1961 руб. 27 коп., осталось къ 1 Января 1899 г. наличными 1822 руб. 92 $\frac{1}{2}$ коп. Недоимокъ было 2620 руб. 55 коп. Сумма къ 1 Января 1899 г. не выполненныхъ расходовъ была 238 р. 30 к. Капиталъ заведенія, хранящійся въ Варшавской Конторѣ Государственнаго Банка, вмѣстѣ съ остаткомъ отъ расходовъ, хранящимся въ кассѣ Совѣта, составлялъ сумму 2622 р. 92 $\frac{1}{2}$ коп.

Больница Св. Александра съ гор. Лодзи существуетъ съ 1845 г. По смѣтѣ отчетнаго года положено было содержать въ ней 88 кроватей для больныхъ обоого пола, одержимыхъ всякими болѣзнями, кромѣ умопомѣшательства. Въ отчетномъ году находилось въ этой больницѣ на излеченіи 993 человекъ, изъ коихъ выздоровѣло 804, оставило заведеніе по разнымъ причинамъ 2, умерло 104 и затѣмъ къ 1 Января 1899 г. осталось на излеченіи 83. Больные въ сложности провели въ больницѣ 26114 сутокъ, или въ однѣ сутки было среднимъ числомъ 71,5 больныхъ, менѣе сравнительно съ прошлымъ годомъ на 3,5. Средняя цифра смертности—одинъ умершій на 9,5 больныхъ. Среднее время пребыванія одного больного въ заведеніи—26,3 сутокъ. Расходъ на содержаніе одного больного въ заведеніи составлялъ среднимъ числомъ 62,2 коп. въ сутки. Болѣе по сравненію съ предшествовавшимъ годомъ на 3,6 коп. Поступившіе въ отчетномъ году доходы составляли сумму 23934 р. 16 к. Расходовъ произведено 16799 руб. 34 коп., осталось къ 1 Января 1899 г. наличными 1640 р. 93 к. Недоимокъ было 30476 руб. 91 $\frac{1}{2}$ к. Сумма къ 1 Января 1899 г. не выполненныхъ расходовъ 1983 р. 16 коп. Капиталъ заведенія, хранящійся въ процентныхъ бу-

магахъ въ Государственномъ Банкѣ, вмѣстѣ съ остаткомъ отъ расходовъ, хранящимся въ кассѣ Совѣта, составлялъ 7134 руб. 82 коп.

Больница еврейская Израила и Леоны супругов Познанскихъ въ г. Лодзи существуетъ съ 1890 г. По смѣтѣ отчетнаго года положено было содержать въ ней 62 кровати для больныхъ обоого пола, одержимыхъ всякими болѣзнями, кромѣ умопомѣшательства. Въ отчетномъ году находилось въ этой больницѣ на излеченіи 1412 человекъ, изъ коихъ выздоровѣло 1241, оставило заведеніе по разнымъ причинамъ—, умерло 90 и затѣмъ къ 1 Января 1899 г. осталось на излеченіи 81. Больные въ сложности провели въ больницѣ 26723 сутокъ, или въ однѣ сутки было среднимъ числомъ 73,2 больныхъ, болѣе сравнительно съ прошлымъ годомъ на 0,9. Средняя цифра смертности—одинъ умершій на 15,7 больныхъ. Среднее время пребыванія одного больного въ заведеніи—18,9 сутокъ. Расходъ на содержаніе одного больного въ заведеніи составлялъ среднимъ числомъ 1р. 15,9 к. въ сутки. Болѣе по сравненію съ предшествовавшимъ годомъ на 21,2 коп. Поступившіе въ отчетномъ году доходы составляли сумму 31100 р. 76 коп. Расходовъ произведено 31100 р. 76 к., осталось къ 1 Января 1899 г. наличными 6381 руб. 12 коп., процентными бумагами 26600 руб. и въ ипотечномъ обезпеченіи 39817 р., слѣдовательно капиталъ заведенія составлялъ къ 1 Января 1899 г. сумму 72798 р. 12 к. Недоимокъ было 19125 руб. 40 коп., невыполненныхъ расходовъ не имѣется.

Больница Пресвятой Девы Маріи въ г.ор. Ченстоховѣ существуетъ съ 1835 г. По смѣтѣ отчетнаго года положено было содержать въ ней 39 кроватей для больныхъ обоого пола, одержимыхъ всякими болѣзнями, кромѣ умопомѣшательства. Въ отчетномъ году находилось въ этой больницѣ на излеченіи 567 человекъ, изъ нихъ выздоровѣло 446, оставило заведеніе по разнымъ причинамъ—, умерло 62 и затѣмъ къ 1 Января 1899 г. осталось на излеченіи 59. Больные въ сложности провели въ больницѣ 17854 сутокъ, или въ однѣ сутки было среднимъ числомъ 48,9 больныхъ, менѣе сравнительно съ прошлымъ годомъ на 3,9 больн. Средняя цифра смертности—одинъ умершій на 9,1 больныхъ. Среднее время пребыванія одного больного въ заведеніи—31,4 сутокъ. Расходъ на содержаніе одного больного въ заведеніи составлялъ среднимъ числомъ 53,4 к. въ сутки, менѣе по сравненію съ предшествовавшимъ годомъ на 2,8 к. Поступившіе въ отчетномъ году доходы составляли сумму 14432 р. 22 коп. Расходовъ произведено 10548 руб. 93 коп., осталось къ 1 Января 1899 г. наличными 908 руб. 8 коп. Недоимокъ было 7839 руб. 84 коп. Сумма къ 1 Января 1899 г. не выполненныхъ расходовъ 1610 р. 91 коп. Капиталъ заведенія, какъ ипотечно обезпеченный, такъ и хранящійся въ процентныхъ бумагахъ въ Государственномъ Банкѣ, вмѣстѣ съ остаткомъ отъ расходовъ, хранящимся въ кассѣ Совѣта, составлялъ 15604 р. 73 коп.

Больница Александровская въ г.ор. Бендинѣ существуетъ съ 1878 года. По смѣтѣ отчетнаго года положено было содержать въ ней 44 кроватей для больныхъ обоого пола, одержимыхъ всякими болѣзнями, кромѣ умопомѣшательства. Въ отчетномъ году находилось въ этой больницѣ на излеченіи 840 человекъ, изъ коихъ выздоровѣло 675, оставило заведеніе по разнымъ причинамъ—, умерло 96 и затѣмъ къ 1 Января 1899 г. осталось на излеченіи 69. Больные въ сложности провели въ больницѣ 19,858 сутокъ, или въ однѣ сутки было среднимъ числомъ 54,4 больныхъ, болѣе сравнительно съ прошлымъ годомъ на 5,2 б. Средняя цифра смертности—одинъ умершій на 8,7 больныхъ. Среднее время пребыванія одного больного въ заведеніи—23,6 сутокъ. Расходъ на содержаніе одного больного въ заведеніи составлялъ среднимъ числомъ 67,1 коп. въ сутки. Болѣе по сравненію съ предшествовавшимъ годомъ на 4,1 коп. Поступившіе въ отчетномъ году доходы составляли сумму 22284 р. 58 коп. Расходовъ произведено 13408 р. 73 к., осталось къ 1 Января 1899 г. въ кассѣ Совѣта наличными 175 р. 85 к. Недоимокъ было 13452 р. 69 к. Сумма къ 1 Января 1899 г. не выполненныхъ расходовъ 1042 р. 80 к. Капиталъ заведенія, хранящійся въ Варшавской конторѣ Государственнаго Банка составлялъ 8700 руб.

Больница Св. Духа въ гор. Равь существуетъ съ 1834 г. По смѣтѣ отчетнаго года положено было содержать въ ней 31 кровать для больныхъ обоого пола, одержимыхъ всякими болѣзнями, кромѣ умопомѣшательства. Въ отчетномъ году находилось въ этой больницѣ на излеченіи 638 человекъ, изъ коихъ выздоровѣло 512, оставило заведеніе по разнымъ причинамъ 14, умерло 64 и затѣмъ къ 1 Января 1899 г. осталось на излеченіи 48. Больные въ сложности провели въ больницѣ 16217 сутокъ, или въ однѣ сутки было среднимъ числомъ 44,4 больныхъ, менѣе сравнительно съ прошлымъ годомъ на 1,2 больн. Средняя цифра смертности—одинъ умершій на 9,9 больныхъ. Среднее время пребыванія одного больного въ заведеніи—25,4 сутокъ. Расходъ на содержаніе одного больного въ заведеніи составлялъ среднимъ числомъ 47,0 коп. въ сутки, менѣе по срененію съ предшествовавшимъ годомъ на 4,9 коп. Поступившіе въ отчетномъ году доходы составляли сумму 10573 р. 11 коп. Расходовъ произведено 9359 р. 87 к., осталось къ 1 Января 1899 г. въ кассѣ Совѣта наличными 1213 р. 24 коп. Недоимокъ было 7980 р. 49 коп. Сумма къ 1 Января 1899 г. не выполненныхъ расходовъ равнялась 2060 руб. 23 коп. Капиталъ заведенія, хранящійся въ Государственномъ Банкѣ, вмѣстѣ съ остаткомъ отъ расходовъ, хранящимся въ кассѣ Совѣта, составлялъ сумму 12663 руб. 24 коп.

Больница уездная въ гор. Брезинахъ существуетъ съ 1886 г. По смѣтѣ отчетнаго года положено было содержать въ ней 10 кроватей для больныхъ обоого пола, одержимыхъ всякими болѣзнями, кромѣ умопомѣшательства. Въ отчетномъ году находилось въ этой больницѣ на излеченіи 80 человекъ, изъ коихъ выздоровѣло 67, оставило заведеніе по разнымъ причинамъ —, умерло 9 и затѣмъ къ 1 Января 1899 г. осталось на излеченіи 4. Больные въ сложности провели въ больницѣ 2350 сутокъ, или въ однѣ сутки было среднимъ числомъ 6,4 больныхъ, менѣе сравнительно съ прошлымъ годомъ на 0,6 больн. Средняя цифра смертности—одинъ умершій на 8,8 больныхъ. Среднее время пребыванія одного больного въ заведеніи—29,3 сутокъ. Расходъ на содержаніе одного больного въ заведеніи составлялъ среднимъ числомъ 1 руб. 6 коп. въ сутки. Менѣе по сравненію съ предшествовавшимъ годомъ на 80,7. Поступившіе въ отчетномъ году доходы составляли сумму 3449 р. 67 к. Расходовъ произведено 2597 р. 38 коп., осталось къ 1 Января 1899 г. наличными 852 руб. 29 коп. Недоимокъ было 378 руб. 18 коп. Сумма къ 1 Января 1899 г. не выполненныхъ расходовъ была 122 р. 50 коп. Капиталъ заведенія, хранящійся въ Государственномъ Банкѣ, вмѣстѣ съ остаткомъ отъ расходовъ, хранящимся въ кассѣ Совѣта, составлялъ сумму 23052 руб. 29 к.

Больница Св. Александра въ гор. Новорадомскъ существуетъ съ 1837 г. По смѣтѣ отчетнаго года положено было содержать въ ней 38 кроватей для больныхъ обоого пола, одержимыхъ всякими болѣзнями, кромѣ умопомѣшательства. Въ отчетномъ году находилось въ этой больницѣ на излеченіи 296 человекъ, изъ коихъ выздоровѣло 211, оставило заведеніе по разнымъ причинамъ 38, умерло 24 и затѣмъ къ 1 Января 1899 г. осталось на излеченіи 23. Больные въ сложности провели въ больницѣ 6695 сутокъ, или въ однѣ сутки было среднимъ числомъ 18,3 больныхъ, менѣе сравнительно съ прошлымъ годомъ на 1,8. Средняя цифра смертности—одинъ умершій на 12,3 больныхъ. Среднее время пребыванія одного больного въ заведеніи—22,6 сутокъ. Расходъ на содержаніе одного больного въ заведеніи составлялъ среднимъ числомъ 64,7 коп. въ сутки, болѣе по сравненію съ предшествовавшимъ годомъ на 6,8 коп. Поступившіе въ отчетномъ году доходы составляли сумму 5857 р. 67½ к. Расходовъ произведено 4545 р. 32 коп., осталось къ 1 Января 1899 г. въ кассѣ Совѣта наличными 12 р. 35¼. Недоимокъ было 3351 р. 30¼, к. Сумма къ 1 Января 1899 г. не выполненныхъ расходовъ была 919 руб. 51 коп. Капиталъ заведенія, какъ ипотечно обезнеченный, такъ и хранящійся въ Государственномъ Банкѣ и въ сберегательной кассѣ, вмѣстѣ съ остаткомъ, хранящимся въ кассѣ Совѣта, составлялъ сумму 8605 руб. 82¼ коп.

Больница уездная въ гор. Ласкѣ существуетъ съ 1889 г. По смѣтѣ отчетнаго года положено было содержать въ ней 15 кроватей для больныхъ обоюго пола, одержимыхъ всякими болѣзнями, кромѣ умопомѣшательства. Въ отчетномъ году находилось въ этой больницѣ на излеченіи 203 человекъ, изъ коихъ выздоровѣло 175, оставило заведеніе по разнымъ причинамъ—, умерло 13 и затѣмъ къ 1 Января 1899 г. осталось на излеченіи 15. Больные въ сложности провели въ больницѣ 5519 сутокъ, или въ однѣ сутки было среднимъ числомъ 15,1 больныхъ, менѣе сравнительно съ прошлымъ годомъ на 1,8. Средняя цифра смертности—одинъ умершій на 15,6 больныхъ. Среднее время пребыванія одного больного въ заведеніи—27,1 сутокъ. Расходъ на содержаніе одного больного въ заведеніи составлялъ среднимъ числомъ 56,4 коп. въ сутки. Болѣе по сравненію съ предшествовавшимъ годомъ на 3,6 коп. Поступившіе въ отчетномъ году доходы составляли сумму 4406 р. 56 к. Расходовъ произведено 3896 р. 23 коп., осталось къ 1 Января 1899 г. наличными 510 руб. 33 коп. Недоимокъ было 3884 руб. Сумма къ 1 Января 1899 г. не выполненныхъ расходовъ было 639 р. 16 коп. Капиталъ заведенія, хранящійся въ процентныхъ бумагахъ въ Государственномъ Банкѣ, вмѣстѣ съ остаткомъ отъ расходовъ, хранящимся въ кассѣ Совѣта, составлялъ 12980 руб. 33 коп.

Больница Св. Станислава въ гор. Томашовѣ существуетъ съ 1891 г. По смѣтѣ отчетнаго года положено было содержать въ ней 10 кроватей для больныхъ обоюго пола, одержимыхъ всякими болѣзнями, кромѣ умопомѣшательства. Въ отчетномъ году находилось въ этой больницѣ на излеченіи 495 человекъ, изъ коихъ выздоровѣло 414, оставило заведеніе по разнымъ причинамъ—, умерло 50 и затѣмъ къ 1 Января 1899 г. осталось на излеченіи 31. Больные въ сложности провели въ больницѣ 11244 сутокъ, или въ однѣ сутки было среднимъ числомъ 30,8 больныхъ, болѣе сравнительно съ прошлымъ годомъ на 1,5. Средняя цифра смертности—одинъ умершій на 9,9 больныхъ. Среднее время пребыванія одного больного въ заведеніи—22,7 сутокъ. Расходъ на содержаніе одного, больного въ заведеніи составлялъ среднимъ числомъ 58,1 коп. въ сутки. Менѣе по сравненію съ предшествовавшимъ годомъ на 0,2 коп. Поступившіе въ отчетномъ году доходы составляли сумму 8303 р. 32½ коп. Расходовъ произведено 7979 р. 84 коп., осталось къ 1 Января 1899 г. наличными 323 р. 47½ к. Недоимокъ было 5469 р. 95 к. Сумма къ 1 Января 1899 г. не выполненныхъ расходовъ была 1473 руб. 25 коп. Капиталъ заведенія, хранящійся въ процентныхъ бумагахъ въ Государственномъ Банкѣ, вмѣстѣ съ остаткомъ отъ расходовъ, хранящимся въ кассѣ Совѣта, составлялъ сумму 2323 р. 47½ коп.

Въ отчетномъ году доходы больницъ составляли 145217 р. 90½ к., менѣе противъ 1897 г. на 10365 руб. 83 коп. Расходовъ произведено на 112631 руб. 78 коп., менѣе противъ 1897 г. на 19130 руб. 22 к. Къ 1-му Января 1899 г. осталось въ кассахъ наличными и процентными бумагами 19259 р. 75½ к. Недоимокъ было 108116 р. 48 к., болѣе противъ 1897 г. на 30120 руб. 20½ коп. Невыполненныхъ расходовъ больницы имѣли 11074 р. 62 коп., менѣе противъ 1897 г. на 4848 р. 4½ коп. Всѣ больницы имѣли капиталовъ, вмѣстѣ съ остатками отъ расходовъ, 199920 р. 64½ коп., болѣе противъ 1897 г. на 15936 руб. 48 коп., которые хранятся въ Государственномъ Банкѣ, въ сберегательныхъ кассахъ, въ кассахъ Совѣтовъ, или обезпечены ипотечно.

д) Дома призрѣнія старцевъ.

Въ отчетномъ году въ вѣдѣніи Петроковскаго Губернскаго и Уѣздныхъ Совѣтовъ Общественаго Призрѣнія Петроковской губерніи состояли дома призрѣнія старцевъ: 1) въ гор. Петроковѣ; 2) въ гор. Новорадомскѣ; 3) въ гор. Бендинѣ; 4) въ гор. Ласкѣ; 5) въ гор. Пабяницахъ; 6) въ гор. Брезинахъ.

Состояніе сихъ заведеній было слѣдующее:

Домъ призрѣнія въ г-р. Петроковъ существуетъ съ 1851 г. и помѣщается въ каменномъ зданіи. По смѣтѣ отчетнаго года положено было содержать въ немъ 16 призрѣваемыхъ. Содержалось 27. Осталось къ 1 Января 1899 года 3 мужчинъ, 15 женщинъ. Призрѣваемые провели въ сложности сутокъ 7101, или въ однѣ сутки было среднимъ числомъ 19,4 призрѣваемыхъ. Смертныхъ случаевъ было 9. Среднее время пребыванія одного призрѣваемаго въ заведеніи—263 сутокъ. Расходъ на содержаніе одного призрѣваемаго въ заведеніи составлялъ среднимъ числомъ 25,4 коп. въ сутки, болѣе на 7,1 к. по сравненію съ предшествовавшимъ годомъ. Поступившіе въ отчетномъ году доходы составляли сумму 5726 руб. 61½ коп. Расходовъ произведено 3716 руб. 90 коп. Затѣмъ къ 1 Января 1899 г. оставалось въ кассѣ наличными 659 р. 71½ к. и процентными бумагами 1350 р. Недоимокъ было 585 р. 69 коп. Невыполненныхъ расходовъ къ 1 Января 1899 г. числилось 156 р. 14 коп. Капиталъ заведенія, хранящійся на постоянномъ вкладѣ въ Варшавской Конторѣ Государственнаго Банка, составлялъ сумму 13546 р. 34 к. Въ ипотечномъ обезпеченіи 250 руб., а всего, вмѣстѣ съ остаткомъ отъ расходовъ, хранящимся въ кассѣ Совѣта 15806 руб. 5½ коп.

Домъ призрѣнія въ г-р. Новорадомскъ существуетъ съ 1820 г. и помѣщается въ собственномъ каменномъ домѣ. По смѣтѣ отчетнаго года положено было содержать въ немъ 16 призрѣваемыхъ. Содержалось 15. Осталось къ 1 Января 1899 г. 2 мужчинъ, 12 женщинъ. Призрѣваемые провели въ сложности сутокъ 5410, или въ однѣ сутки было среднимъ числомъ 14,8 призрѣваемыхъ. Смертныхъ случаевъ было 1. Среднее время пребыванія одного призрѣваемаго въ заведеніи—360,6 сутокъ. Расходъ на содержаніе одного призрѣваемаго въ заведеніи составлялъ среднимъ числомъ 16,3 к. въ сутки, болѣе на 2,1 коп. по сравненію съ предшествовавшимъ годомъ. Поступившіе въ отчетномъ году доходы составляли сумму 2313 р. 74½ коп. Расходовъ произведено 662 р. 98½ к. Затѣмъ къ 1-му Января 1899 г. оставалось въ кассѣ наличными 126 руб. 29 коп. Недоимокъ было 624 р. 55 к. Невыполненныхъ расходовъ къ 1-му Января 1899 г. числилось 211 р. 92 к. Капиталъ заведенія, хранящійся на постоянномъ вкладѣ въ Варшавской Конторѣ Государственнаго Банка, составлялъ сумму 11148 р. 98 к. Въ ипотечномъ обезпеченіи 1050 руб. и сберегательной кассѣ 1523 руб. 77 коп.

Домъ призрѣнія въ г-р. Бендинъ существуетъ съ 1836 г. и помѣщается въ наемномъ зданіи. По смѣтѣ отчетнаго года положено было содержать въ немъ 2 призрѣваемыхъ. Содержалось 9. Осталось къ 1-му Января 1899 года 2 мужчинъ, 6 женщинъ. Призрѣваемые провели въ сложности сутокъ 3039, или въ однѣ сутки было среднимъ числомъ 8,3 призрѣваемыхъ. Смертныхъ случаевъ не было. Среднее время пребыванія одного призрѣваемаго въ заведеніи—337,6 сутокъ. Расходъ на содержаніе одного призрѣваемаго въ заведеніи составлялъ среднимъ числомъ 17,0 коп. въ сутки, болѣе на 8,6 к. по сравненію съ предшествовавшимъ годомъ. Поступившіе въ отчетномъ году доходы составляли сумму 805 р. 6 коп. Расходовъ произведено 516 р. 1 к. Затѣмъ къ 1-му Января 1899 г. оставалось въ кассѣ наличными 289 р. 5 коп. Недоимокъ не было. Невыполненныхъ расходовъ къ 1 Января 1899 г. числилось 6 р. 17 к. Капиталъ заведенія, хранящійся на постоянномъ вкладѣ въ Варшавской Конторѣ Государственнаго Банка, составлялъ сумму 13700 руб. Въ сберегательной кассѣ 241 руб. 59 коп.

Домъ призрѣнія въ г-р. Ласкъ существуетъ съ незапамятныхъ временъ и помѣщается въ собственномъ деревянномъ зданіи. По смѣтѣ отчетнаго года положено было содержать въ немъ 5 призрѣваемыхъ. Содержалось 5. Осталось къ 1-му Января 1898 года 1 мужчина, 4 женщины. Призрѣваемые провели въ сложности сутокъ 1825, или въ однѣ сутки было среднимъ числомъ 5,0 призрѣваемыхъ. Смертныхъ случаевъ не было.

Среднее время пребыванія одного призрѣваемаго въ заведеніи—365 сутокъ. Расходъ на содержаніе одного призрѣваемаго въ заведеніи составлялъ среднимъ числомъ 4,5 коп. въ сутки, какъ и въ 1897 году. Поступившіе въ отчетномъ году доходы составляли сумму 201 р. 85 к. Расходовъ произведено 84 р. 37 к. Затѣмъ къ 1-му Января 1899 г. осталось въ кассѣ наличными 117 р. 48 к. Недоимокъ не было. Невыполненныхъ расходовъ къ 1-му Января 1899 г. не числилось. Капиталъ заведенія, хранящійся на постоянномъ вкладѣ въ Варшавской Конторѣ Государственнаго Банка, составлялъ сумму 563 р. 92 к. Въ ипотечномъ обезпеченіи не имѣется.

Домъ призрѣнія въ гор. Брезинахъ существуетъ съ 1851 г. и помѣщается въ собственномъ деревянномъ домѣ. По смѣтѣ отчетнаго года положено было содержать въ немъ 16 призрѣваемыхъ. Содержалось 22. Осталось къ 1-му Января 1899 г. 20 человекъ. Призрѣваемые провели въ сложности сутокъ 7300, или въ однѣ сутки было среднимъ числомъ 20,0 призрѣваемыхъ. Смертныхъ случаевъ было 2. Среднее время пребыванія одного призрѣваемаго въ заведеніи—365 сутокъ. Расходъ на содержаніе одного призрѣваемаго въ заведеніи составлялъ среднимъ числомъ 2,0 коп. въ сутки, менѣе на 0,6 коп. по сравненію съ предшествовавшимъ годомъ. Поступившіе въ отчетномъ году доходы составляли сумму 272 р. 64½ к. Расходовъ произведено 144 р. 87 к. Затѣмъ къ 1-му Января 1899 года оставалось въ кассѣ наличными 127 р. 77½ коп. Недоимокъ не было. Невыполненныхъ расходовъ къ 1-му Января 1899 г. не числилось. Капиталъ заведенія, хранящійся на постоянномъ вкладѣ въ Варшавской Конторѣ Государственнаго Банка, составлялъ сумму 600 р. Въ ипотечномъ обезпеченіи не имѣется.

Домъ призрѣнія въ гор. Пабяницахъ существуетъ съ незапамятныхъ временъ и помѣщается въ собственномъ одноэтажномъ каменномъ зданіи. По смѣтѣ отчетнаго года положено было содержать въ немъ 8 призрѣваемыхъ. Содержалось 10. Осталось къ 1-му Января 1899 г. 8 мужчинъ, 3 женщины. Призрѣваемые провели въ сложности сутокъ 2920, или въ однѣ сутки было среднимъ числомъ 8,0 призрѣваемыхъ. Смертный случай былъ 1. Среднее время пребыванія одного призрѣваемаго въ заведеніи—292 сутокъ. Расходъ на содержаніе одного призрѣваемаго въ заведеніи составлялъ среднимъ числомъ 22,2 коп. въ сутки, болѣе на 19,0 к. по сравненію съ предшествовавшимъ годомъ. Поступившіе въ отчетномъ году доходы составляли сумму 742 р. 34 к. Расходовъ произведено 648 р. 63 к. Затѣмъ къ 1-му Января 1899 г. оставалось въ кассѣ наличными 93 р. 71 коп. Недоимокъ не было. Невыполненныхъ расходовъ къ 1-му Января 1899 года числилось 2 руб. 25 коп. Капиталъ заведенія, хранящійся на постоянномъ вкладѣ въ Варшавской Конторѣ Государственнаго Банка, не имѣется. Въ ипотечномъ обезпеченіи не имѣется.

Въ отчетномъ году доходы домовъ призрѣнія составляли 10062 руб. 25½ коп., болѣе въ сравненіи съ 1897 г. на 1311 руб. 86½ коп. Расходовъ произведено 5773 р. 76½ к., болѣе чѣмъ въ 1897 г. на 1920 р. 45 к. Къ 1-му Января 1899 г. осталось въ кассахъ наличными и процентными бумагами 2764 руб. 72 коп. Недоимокъ было 1210 р. 24 к., невыполненныхъ расходовъ 376 р. 48 коп. Постояннаго капитала, хранящагося въ Варшавской Конторѣ Государственнаго Банка и въ сберегательныхъ кассахъ, а также обезпеченнаго по ипотекамъ, всѣ дома призрѣнія имѣли къ 1 Января 1899 года 42714 руб. 31½ коп., а вмѣстѣ съ показаннымъ выше остаткомъ отъ расходовъ—45479 руб. 3½ коп.

е) Дѣтскіе пріюты.

Дѣтскихъ пріютовъ въ Петроковской губерніи, состоящихъ въ вѣдѣніи Совѣтовъ Общественнаго Призрѣнія, въ 1898 году было три, а именно: одинъ въ гор. Петроковѣ и два въ городѣ Ченстоховѣ.

Дѣтскій пріютъ въ гор. Петроковъ существуетъ съ 1862 г. и помѣщается въ каменномъ домѣ. По смѣтѣ отчетнаго года положено было содержать въ немъ 40 дѣтей. Къ 1-му Января 1898 г. оставалось въ заведеніи 155 дѣтей. Въ теченіе отчетнаго года 53 возвращены матерямъ и принято 48 дѣтей. Затѣмъ къ 1 Января 1899 г. осталось въ пріютѣ на призрѣніи 150 дѣтей. Призрѣваемые провели въ сложности 19631 сутки, или въ однѣ сутки среднимъ числомъ призрѣвалось 53,8 дѣтей. Смертныхъ случаевъ въ отчетномъ году не было. Среднее время пребыванія одного призрѣваемаго въ заведеніи—96,7 сутокъ. Расходъ на содержаніе одного призрѣваемаго въ день составлялъ среднимъ числомъ 5,3 копѣйки, болѣе по сравненію съ предшествовавшимъ годомъ на 2,5 коп.

Поступившіе въ отчетномъ году доходы составляли 6121 р. 29½ коп. Расходовъ произведено на сумму 2052 р. 30 к. Затѣмъ къ 1 Января 1899 г. оставалось въ кассѣ наличными деньгами 668 руб. 99½ к. и процентными бумагами 3400 р. Недоимокъ 200 р. 73 к. Невыполненныхъ расходовъ по пріюту къ 1 Января 1899 г. числилось 9 р. 50 к. Капиталь заведенія, хранящійся въ Варшавской Конторѣ Государственнаго Банка на постоянномъ вкладѣ, составлялъ сумму 6432 р. 32 к., въ ипотечномъ обезпеченіи 450 руб., а всего вмѣстѣ съ остаткомъ отъ расходовъ, хранящимся въ кассѣ Совѣта, сумму 10951 р. 31½ к.

Дѣтскій пріютъ въ гор. Ченстоховъ № 1 существуетъ съ 1863 г. и помѣщается въ наемномъ домѣ. По смѣтѣ отчетнаго года положено было содержать въ немъ 13 дѣтей. Къ 1-му Января 1898 г. оставалось въ заведеніи 48 дѣтей. Въ теченіи отчетнаго года принято 15 дѣтей и 21 дитя возвращено матерямъ. Затѣмъ къ 1 Января 1899 г. осталось въ пріютѣ на призрѣніи 42 дѣтей. Призрѣваемые провели въ сложности 13104 сутокъ, или въ однѣ сутки среднимъ числомъ призрѣвалось 35,9 дѣтей. Смертныхъ случаевъ въ отчетномъ году не было. Среднее время пребыванія одного призрѣваемаго въ заведеніи—208 сутокъ. Расходъ на содержаніе одного призрѣваемаго въ день составлялъ среднимъ числомъ 1,4 к., менѣе по сравненію съ предшествовавшимъ годомъ на 12,5 коп.

Поступившіе въ отчетномъ году доходы составляли по обоимъ пріютамъ 2538 р. 18½ к. Расходовъ произведено на сумму 468 р. 45 к. Затѣмъ къ 1 Января 1899 г. оставалось по обоимъ пріютамъ въ кассѣ наличными деньгами 37 р. 11½ к. и въ сберегательной кассѣ 1600 р. 85 к. Недоимокъ по обоимъ пріютамъ 52 р. 30 коп. Невыполненныхъ расходовъ по пріюту къ 1 Января 1899 г. числилось 23 р. 37 к. Капиталь заведенія, хранящійся въ Варшавской Конторѣ Государственнаго Банка на постоянномъ вкладѣ, составлялъ 1743 р. 11 коп. по обоимъ пріютамъ.

Дѣтскій пріютъ въ гор. Ченстоховъ № 2-ой существуетъ съ 1863 г. и помѣщается въ наемномъ домѣ. По смѣтѣ отчетнаго года положено было содержать въ немъ 10 дѣтей. Къ 1 Января 1898 г. оставалось въ заведеніи 48 дѣтей. Въ отчетномъ году 10 возвращено матерямъ и принято 12 дѣтей. Затѣмъ къ 1 Января 1899 г. осталось въ пріютѣ на призрѣніи 50 дѣтей. Призрѣваемые провели въ сложности 12794 сутки, или въ однѣ сутки среднимъ числомъ призрѣвалось 35,0 дѣтей. Смертныхъ случаевъ въ отчетномъ году не было. Среднее время пребыванія одного призрѣваемаго въ заведеніи—213,2 сутокъ. Расходъ на содержаніе одного призрѣваемаго въ день составлялъ среднимъ числомъ 2,1 коп. менѣе по сравненію съ предшествовавшимъ годомъ на 1,2 коп.

Поступившіе въ отчетномъ году доходы составляли по обоимъ пріютамъ 2538 р. 18½ к. Расходовъ произведено на сумму 431 р. 77 к. Затѣмъ къ 1 Января 1899 г. оставалось по обоимъ пріютамъ въ кассѣ наличными деньгами 37 р. 11½ к. и въ сберегательной кассѣ 1600 р. 85 к. Недоимокъ по обоимъ пріютамъ 52 р. 30 коп. Невыполненныхъ расходовъ по пріюту къ 1 Января 1899 г. числилось 31 р. 7 к. Капиталь заведенія, хранящійся въ Варшавской Конторѣ Государственнаго Банка на постоянномъ вкладѣ, составлялъ 1743 р. 11 к. по обоимъ пріютамъ.

По собраніи итоговъ, дѣятельность и состояніе суммъ трехъ дѣтскихъ пріютовъ въ 1898 г. представляются въ слѣдующемъ видѣ:

По смѣтамъ предположено было содержать въ нихъ 63 дѣтей. Къ 1 Января 1898 года состояло въ пріютахъ 251 дитя. Въ теченіи отчетнаго года вновь принято 75, возвращено родителямъ 84, затѣмъ къ 1-му Января 1899 г. осталось 326 дѣтей.

Всѣ они провели въ сложности 45529 сут., или въ однѣ сутки среднимъ числомъ призрѣвалось 41,6 дѣтей. Смертныхъ случаевъ въ пріютахъ не было. Среднее время пребыванія ребенка въ пріютѣ равнялось 172,6 сутокъ.

Расходъ на содержаніе одного ребенка въ день составлялъ среднимъ числомъ 4,1 коп., въ сравненіи съ предшествовавшимъ годомъ на 6,1 коп. менѣе.

Поступившіе въ отчетномъ году доходы составляли 8659 р. 48 к. Расходовъ произведено на сумму 2952 р. 52 к. Къ 1 Января 1899 года осталось въ кассахъ заведеній наличными и процентными бумагами 4106 р. 11 к. Недоимокъ было 253 р. 3 к. и невыполненныхъ расходовъ числилось 63 руб. 94 коп. Капиталь заведеній, хранящійся въ Варшавской Конторѣ Государственнаго Банка составлялъ 8175 р. 43 коп., въ ипотечномъ обезпеченіи—450 руб. и въ сберегательной кассѣ 1600 р. 85 к., а всего, вмѣстѣ съ остаткомъ отъ расходовъ, хранящимся въ кассахъ Совѣтовъ 14332 руб. 39 коп.

ж) Благотворительныя общества.

Въ отчетномъ году въ Петроковской губерніи дѣйствовали три частныхъ христіанскихъ благотворительныхъ общества, а именно: въ городахъ: Петроковѣ, Лодзи, и Пабиѣницахъ.

Цѣль всѣхъ этихъ обществъ—содѣйствовать уничтоженію уличнаго нищенства, подавать помощь лицамъ, стыдящимся просить милостыню и вообще оказывать пособіе нуждающимся въ общественной благотворительности жителямъ указанныхъ городовъ христіанскаго вѣроисповѣданія.

а) Петроковское христіанское благотворительное общество, дѣйствующее на основаніи устава Высочайше утвержденного 10 Мая 1885 года, завѣдуетъ пріютомъ для дѣвочекъ, подъ названіемъ „убѣжище семейства Адели“, который имѣетъ свои средства, пожертвованныя Карломъ-Бургхардомъ и дѣтскимъ дневнымъ пріютомъ № 1, состоящимъ въ вѣдѣніи Губернскаго Совѣта Общественнаго Призрѣнія, на содержаніе котораго въ отчетномъ году отпустило 180 руб., а также содержитъ на свои средства домъ призрѣнія, дешевую кухню, швальню и дѣтскій дневный пріютъ № 2.

Денежные обороты его были слѣдующіе:

ПРИХОДЪ:

а) остатокъ отъ 1897 года по всѣмъ вообще средствамъ 12128 р. 82¹/₂к.

I. Общія средства его:

б) % отъ капиталовъ 1023 „ 89 „
в) членскіе взносы 657 „ — „
г) съ лотереи аллегри, кружечнаго сбора, пожертвованій и др. 2691 „ 76 „

II. Средства по записямъ Бургхарда и Шнадковскаго:

а) на стипендіи для учениковъ 132 „ 72 „
б) на уплату за учениковъ и ученицъ въ гимназіяхъ и другихъ учебныхъ заведеній 230 „ — „
в) на швейныя машины 71 „ 25 „
г) на содержаніе убѣжища „семейства Адели“ 1240 „ 61 „
д) на вспомошествованіе молодежи, обучающейся ремесламъ 582 „ 82 „

е) на безпроцентныя ссуды ремесленникамъ .	327	„	97	„
ж) на храненіе памятниковъ семейства Бургхар- довъ .	21	„	37	„

III. Средства дома трудолюбія:

% отъ капитала, заработки и другіе .	260	„	23 1/2	„
--------------------------------------	-----	---	--------	---

IV. Средства на ссуды для частныхъ учителей
и учительницъ:

% отъ ссудъ .	2	„	71	„
---------------	---	---	----	---

V. Средства дешевой кухни:

за проданныя обѣды и другіе .	86	„	34	„
-------------------------------	----	---	----	---

VI. Средства швальни:

членскіе взносы и пожертвованія .	434	„	13	„
-----------------------------------	-----	---	----	---

VII. Средства на постройку дома общества:

добровольныя пожертвованія .	10565	р.	30	к.
Всего .	30456	„	93	„

РАСХОДЪ:

а) на стипендіи для учениковъ .	141	р.	26	к.
б) на уплату за учениковъ и ученицъ .	557	„	—	„
в) на швейныя машины .	70	„	—	„
г) на содержаніе убѣжища „семейства „Адели“ .	920	„	61	„
д) на обученіе ремесламъ .	266	„	22	„
е) на медикаменты и похороны бѣдныхъ .	132	„	47	„
ж) на пособія и воспитаніе дѣтей сиротъ .	2500	„	21	„
з) на панихиду по покойномъ Карлѣ Бургхардѣ .	15	„	—	„
и) на провозъ пожертвованнаго каменнаго угля .	98	„	30	„
і) на покунку каменнаго угля .	25	„	—	„
к) на устройство лотереи, базара и народнаго гулянья .	96	„	50	„
л) на кружки, одежду и обувь для сборщиковъ пожертвованій .	12	„	10	„
м) на храненіе процентныхъ бумагъ въ Банкѣ .	4	„	25	„
н) на жалованье письмоводителю .	120	„	—	„
о) на письменные матеріалы, книги и печатаніе го- доваго отчета .	89	„	59	„
п) на проценты сборщику членскихъ взносовъ .	17	„	60	„
р) на проценты продавцу издѣлій б. ткацкой мас- терской .	4	„	96	„
с) на наградныя служителямъ общества .	31	„	—	„
г) на доплату при покункѣ процентныхъ бумагъ .	45	„	29	„
у) на разные мелкіе расходы .	34	„	91	„
ф) на дешевую кухню .	612	„	26	„
х) на дѣтскій пріютъ № 1 .	180	„	—	„
ц) на дѣтскій пріютъ № 2 .	591	„	95	„
ч) на очистку памятниковъ семейства Бургхар- довъ .	5	„	—	„
ш) на домъ трудолюбія .	460	„	99	„
щ) на швальню .	430	„	53 1/2	„
ъ) на постройку дома общества .	9119	„	56 1/2	„
Всего расхода .	16582	„	57	„

ОБОРОТЪ ССУДЪ:

а) безпроцентныя для ремесленниковъ и торговцевъ:

Къ 1 Января 1898 г. оставалось на векселяхъ заем- щиковъ .	2047	р.	50	к.
въ 1898 г. выдано 31 ссуда (24 мужч. и 7 женщинамъ)	1673	„	—	„
Итого было на векселяхъ .	3720	„	50	„

Въ теченіи 1898 г. погашено ссудъ на сумму	1958 р. 25 к.
Затѣмъ къ 1 Января 1899 г. осталось на векселяхъ заемщиковъ	1762 „ 25 „

б) для частныхъ учителей и учительницъ:

Къ 1 Января 1898 г. оставалось на векселяхъ заемщиковъ	232 „ — „
въ 1898 году выдано двѣ ссуды	90 „ — „
Итого было на векселяхъ заемщиковъ	322 „ — „
Въ теченіи 1898 года погашено ссудъ на	233 „ — „
Затѣмъ къ 1 Января 1899 г. осталось на векселяхъ заемщиковъ	89 „ — „

Капиталы, состоящіе въ завѣдываніи общества къ 1-му Января 1899 г.

1) фондъ Бургхарда	60677 р. 30 к.
2) „ дома трудолюбія	1240 „ 16 „
3) „ убѣжища „семейства Адели“	5030 „ 6 „
4) „ ссуды частн. учителей и учительницъ	306 „ 83 „
5) „ благотворительнаго общества	7869 „ 56 „
6) „ на постройку дома общества	2423 „ 98 ¹ / ₂ „
7) „ швальни общества	3 „ 59 ¹ / ₂ „
Всего	77551 „ 49 „

б) Лодзинское христіанское благотворительное общество, дѣйствующее на основаніи устава Высочайше утвержденнаго 12 Октября 1884 года, содержать на свои средства слѣдующія заведенія, а именно: домъ призрѣнія старцевъ, дешевую столовую, два дѣтскихъ пріюта, шесть дешевыхъ чайныхъ, ночлежный пріютъ, убѣжище для душевно больныхъ, родильный покой и лѣтнія дѣтскія колоніи.

Денежные обороты его были слѣдующіе:

ПРИХОДЪ:

а) остатокъ прошлаго года	139103 р. 3 ¹ / ₂ к.
б) членскіе взносы	16480 „ 7 „

Пожертвованія:

в) на общія цѣли	4488 „ 86 „
г) на постройку дома призрѣнія	1650 „ — „
д) на „ I-го дѣтскаго пріюта	5859 „ 22 „
е) на содержаніе II-го дѣтскаго пріюта	198 „ 28 „
ж) на „ I „ „	2934 „ 75 „
з) на содержаніе дома призрѣнія	539 „ 4 „
и) на „ лѣтнихъ колоній	5542 „ 12 „
і) отъ театровъ, увеселеній, концертовъ, гуляній кружекъ, билетовъ и пр.	48581 „ 1 „
к) проценты отъ капиталовъ	5825 „ 49 „
Итого	231201 „ 87 ¹ / ₂ „

РАСХОДЪ:

а) еженедѣльные вспомошествованія	14474 р. 35 к.
б) единовременныя пособія	1078 „ 86 „
в) бесплатныя обѣды	310 „ — „
г) содержаніе дома призрѣнія	22280 „ 2 „
д) „ дешевой столовой	500 „ — „
е) „ II-го дѣтскаго пріюта	5130 „ 58 „
ж) „ I-го „ „	3048 „ 72 „

з)	„	I-ой чайной	1179	„ 86	„
и)	„	II „	182	„ 98	„
і)	„	III „	407	„ 20	„
к)	„	IV „	437	„ 4	„
л)	„	V „	380	„ 73	„
м)	„	VI „	88	„ 20	„
н)	„	лавки общества	2371	„ 53	„
о)	„	ночлежнаго пріюта	640	„ 86	„
п)	„	лѣтнихъ колоній	2836	„ —	„
р)		постройка пяти домовыхъ чайныхъ	7992	„ 40	„
с)		постройка дома призрѣнія и убѣжища для душевно больныхъ	4322	„ 93	„
т)		постройка I дѣтскаго пріюта	15210	„ 91	„
у)		жалованье служащимъ	2697	„ —	„
ф)		платежи кредитн. Общ. за недвижимость подъ № 712.	375	„ —	„
х)		прочіе мелкіе расходы: канцелярскіе, книги, печатаніе отчетовъ и т. п.	12290	„ 55	„
			Итого	98235	„ 72
			Затѣмъ остатокъ къ 1-му Января 1899 года	132966	„ 15 ¹ / ₂ „

Вѣдомость о движеніи суммъ по Лодзинскому I-му дѣтскому пріюту:

ПРИХОДЪ:

остатокъ прошлаго года на постройку зданія	9238	р. 88	к.
„ „ „ на общія цѣли	4078	„ 30	„
Взносы членовъ покровительницъ	1846	„ —	„
Пожертвованіе на постройку собственнаго зданія	5859	„ 22	„
За обѣды отъ дѣтей	318	„ 67	„
Доходы отъ спектаклей и друг. увеселеній	753	„ 40	„
Прочіе доходы	16	„ 68	„
Проценты отъ капиталовъ	321	„ 58	„
Итого	22432	„ 73	„

РАСХОДЪ:

Жалованье надзирательницамъ и служащимъ	1480	р. 57	к.
Продовольствіе дѣтей	448	„ 13	„
Отопленіе и освѣщеніе	75	„ 53	„
Леченіе дѣтей въ Цѣхочинкѣ	216	„ 86	„
Прочіе расходы	827	„ 63	„
Расходы по постройкѣ зданія	15210	„ 91	„
Итого	18259	„ 63	„

Затѣмъ остатокъ къ 1-му Января 1899 года 4173 „ 10 „

Вѣдомость о движеніи суммъ по Комитету лѣтнихъ колоній:

ПРИХОДЪ:

Остатокъ прошлаго года	2074	р. 69	к.
Пожертвованія	3455	„ 40	„
За одежду отъ дѣтей	377	„ 90	„
Сборъ отъ концерта, устроеннаго 16 Ноября 1898 года.	1708	„ 82	„
Проценты отъ капиталовъ	105	„ 22	„
Итого	7722	„ 3	„

РАСХОДЪ:

Общіе расходы	104 р. 5 к.
Одежда и шляпы	564 " 54 "
Содержаніе 210 мальчиковъ	1773 " 92 "
" 211 дѣвочекъ	1794 " 79 "
Итого	<u>4237 " 30 "</u>

Затѣмъ остатокъ къ 1-му Января 1899 года 3484 " 73 "

Вѣдомость о движеніи суммъ по оказаніи помощи въ экстренныхъ случаяхъ:

ПРИХОДЪ:

Остатокъ прошлаго года	9665 р. 2 к.
Проценты отъ капиталовъ	233 " 69 "
За неимѣніемъ расходовъ остатокъ къ 1 Января 1899 г.	9898 " 71 "

Вѣдомость о движеніи суммъ по родильному покою:

ПРИХОДЪ:

Остатокъ прошлаго года	2189 р. 28 к.
Пожертвованія	1824 " — "
Проценты отъ капиталовъ	83 " 18 "
Итого	<u>4096 " 46 "</u>

РАСХОДЪ:

Жалованье врачу	300 " — "
" акушеркѣ	199 " 92 "
" прислугѣ	60 " — "
Продовольствіе акушерки и прислуги	265 " — "
Содержаніе больныхъ	342 " 2 "
Хирургическіе инструменты	184 " 85 "
Устройство телефона	75 " — "
Прочіе расходы	221 " 15 "
Итого	<u>1647 " 94 "</u>

Затѣмъ остатокъ къ 1-му Января 1899 года 2448 " 52 "

в) Пабіяницкое христіанское благотворительное общество, дѣйствующее на основаніи устава, утвержденнаго Г-мъ Министромъ Внутреннихъ Дѣлъ отъ 7 Февраля 1897 года, предположило въ отчетномъ году принять въ свое завѣдываніе въ хозяйственномъ отношеніи Пабіяницкій домъ призрѣнія старцевъ, состоящій въ вѣдѣніи Ласкаго Уѣзднаго Совѣта Общественнаго Призрѣнія и съ этою цѣлью произвело уже расходъ на покупку для этого дома мебели, одежды, постели, кухонной и прочей утвари и посуды.

Оборотъ суммъ общества:

ПРИХОДЪ:

а) остатокъ прошлаго года	463 р. 28 к.
б) членскіе взносы	1110 " 80 "
в) пожертвованія	2012 " 75 "
г) проценты отъ капиталовъ	660 " — "
д) отъ спектаклей, концертовъ, кружечнаго сбора и друг.	902 " 69 "
Всего прихода	<u>5149 р. 52 к.</u>

РАСХОДЪ:

а) на вспомошествованіа бѣдныхъ	4056 р. 90 к.
б) „ содержаніе пріюта старцевъ	587 „ 44 „
в) „ леченіе бѣдныхъ	27 „ 96 „
г) „ канцелярскіе расходы, покупку членскихъ выѣсокъ, выписку журнала „Трудовая помощь“ и проч.	184 „ 97 „
д) „ издержки по похоронамъ бѣдныхъ	55 „ — „
Всего расхода	4912 р. 27 к.

Затѣмъ къ 1 Января 1899 года осталось 237 „ 25 „

Капиталы Общества къ 1 Января 1899 года:

а) неприкосновенный	10000 р. — к.
б) запасный	1000 „ — „
в) расходный	237 „ 25 „
Итого	11237 р. 25 к.

Отдѣленіе русскаго благотворительнаго общества.

Всѣхъ членовъ отдѣла къ 1 Января 1898 г. было 182 человекъ, изъ нихъ три почетныхъ, три пожизненныхъ, а остальные дѣйствительные. Въ теченіе отчетнаго года прибыло 6 дѣйствительныхъ и убыло за то-же время, по разнымъ причинамъ, 10 членовъ. Такимъ образомъ къ 1 Января 1899 г. осталось 178 дѣйствительныхъ членовъ.

Къ 1 Января 1898 г. въ кассѣ отдѣла состояло 52836 руб. 50 коп., изъ коихъ 51900 руб. 4% Государственной ренты и наличными деньгами 936 руб. 50 коп.

ПРИХОДЪ:

1) Въ пособіе отдѣлу отъ Г. Варшавскаго Генера- ля-Губернатора	100 р. — к.
2) % отъ капитала	1858 „ 20 „
3) членскихъ взносовъ	1167 „ — „
4) Поступило разныхъ пожертвованій въ пользу пріюта Св. Софіи	163 „ 80 „
5) получено взаменъ визитовъ въ день Св. Пасхи въ 1898 году и Новаго 1899 г.	1963 „ 78 „
6) отъ Плышевскаго за воспитаніе въ Пріютѣ Св. Софіи двухъ дочерей	360 „ — „
7) за воспитаніе Шапошникова и Червинскаго	38 „ — „
8) поступило сбора съ театральныхъ билетовъ	149 „ 41 „
9) отъ продажи 2-хъ свидѣтельствъ 4% ренты по 500 руб. номинальной цѣны	10176 „ 67 „
10) приобрѣтено % бумагъ нарицательной цѣны на	6000 „ — „
11) выручено отъ устройства лотереи-аллегри	2721 „ — ¹ / ₂ „
Итого	24697 р. 86 ¹ / ₂ к.

РАСХОДЪ:

1) на содержаніе пріюта Св. Софіи	3730 „ 16 „
2) на единовременныя пособія	370 „ 10 „
3) на ежемѣсячныя пособія	869 „ 15 „
4) на нужды церковно-приходской школы	500 р. — к.
5) выдано въ награду служащимъ	115 „ — „
6) выдано б. псаломщику Всѣхъ Святыхъ Собора Хомиковскому, прослужившему въ этомъ храмѣ 55 лѣтъ, въ пособіе	150 „ — „
9) канцелярскіе расходы (за переписку бумагъ)	60 „ — „
10) за напечатаніе отчета (типографскіе расходы)	42 „ 24 „

11) плата за недостаточныхъ учениковъ и ученицъ гимназій	860	"	—	"
12) за содержаніе бывшихъ воспитанниковъ приюта Св. Софіи: Петрова въ Домбровскомъ горномъ и Барковскаго въ Горы-Горецкомъ землемѣро-таксаторскомъ училищахъ	100	"	80	"
13) Страховая премія отъ строеній	24	"	98	"
14) въ пособіе нормальной столовой	1000	"	—	"
15) за устройство тротуаровъ передъ приютскимъ домомъ	29	"	15	"
16) за храненіе % бумагъ въ Отдѣленіи Государственнаго Банка	6	"	60	"
17) уплачено за прибрѣтенныя свидѣтельства 4% государственной ренты въ 6000 руб.	6114	"	94	"
18) выдано заимообразно попечительству Петровской Православной церкви	4000	"	—	"
19) выписаны въ расходъ проданные 2 билета 4% Государственной ренты номинальной цѣны	10000	"	—	"
Итого	28123	р.	12	к.

з) Общество Краснаго Креста.

Лодзинскій Комитетъ Общества Краснаго Креста въ отчетномъ году состоялъ изъ 136 членовъ, въ числѣ которыхъ:

Почетныхъ 3

Аноповъ Иванъ Алексѣевичъ, Тайный Совѣтникъ.

Миллеръ Константинъ Константиновичъ, Тайный Совѣтникъ, Петроковскій Губернаторъ.

Худзинскій Алексѣй Самойловичъ, Тайный Совѣтникъ.

Членъ благотворитель 1

Болтинъ Николай Львовичъ, Генераль-Маіоръ.

Дѣйствительныхъ, со взносомъ отъ 5-ти до 10-ти рублей въ годъ 123

Членовъ соревнователей 9

Дѣлами Комитета завѣдывало Управленіе, состоящее изъ слѣдующихъ лицъ:

Предсѣдатель Съѣзда Мировыхъ Судей М. К. Москвинъ, Вице-Предсѣдатель и Казначей, фабрикантъ Л. Л. Мейеръ и члены: Командиръ 37 Пѣхотнаго Екатеринбургскаго полка, Полковникъ Р. Н. Флейшеръ, Президентъ города Лодзи В. І. Пеньковскій, фабриканты: Э. Э. Гербстъ, Ю. Ю. Гейнцель, Г. Л. Громанъ и М. І. Зильберштейнъ.

Къ 1-му Января 1898 года состояло на лицо всѣхъ суммъ 23481 р. 81 $\frac{1}{2}$ к.

Въ томъ числѣ:

Запаснаго капитала на надобности военнаго времени 16424 " 64 "

Капитала для пособія увѣчнымъ воинскимъ чинамъ на мѣстахъ ихъ жительства 3352 " 70 "

Спеціальныхъ суммъ на амбулаторную бесплатную лечебницу для бѣдныхъ	3023 „ 16 „
На устройство и содержаніе фабричной больницы Лодзинскаго Комитета Общества Краснаго Креста	681 „ 31 ¹ / ₂ „
Къ 1-му Января 1899 года состоитъ на лицо суммъ всего	25633 р. 82 к.

Въ томъ числѣ:

Запаснаго капитала на надобности военного времени	17063 „ 32 „
Капитала для пособія увѣчнымъ воинскимъ чинамъ, на мѣстахъ ихъ жительства	3025 „ 88 „
Спеціальныхъ суммъ, на амбулаторную бесплатную лечебницу для бѣдныхъ	2000 „ — „

По уставу Россійскаго Общества Краснаго Креста, Комитетъ въ мирное время долженъ преслѣдовать три цѣли:

а) принимать мѣры къ обезпеченію своихъ потребностей для военного времени;

б) помогать увѣчнымъ воинскимъ чинамъ на мѣстахъ ихъ жительства и

в) оказывать помощь больнымъ, раненымъ и вообще лицамъ пострадавшимъ отъ народныхъ бѣдствій.

Дѣятельность Комитета по каждому изъ трехъ вышеписанныхъ родовъ выразилась въ слѣдующемъ:

Въ отчетномъ году въ запасный капиталъ на надобности военного времени отчислено, согласно уставу, $\frac{2}{3}$ изъ 90% годоваго поступленія членскихъ взносов, пожертвованій, немѣющихся спеціальнаго назначенія и процентовъ 638 р. 68 к.

Такъ какъ отчисленныхъ на этотъ предметъ въ отчетномъ году, по уставу $\frac{1}{3}$ изъ 90% годоваго поступленія вышеписанныхъ суммъ 319 руб. 34 коп. было недостаточно для помощи увѣчнымъ воинскимъ чинамъ по городу Лодзи, то отчислено изъ запаснаго капитала 326 р. 82 к.

Изъ общей суммы 646 руб. 16 коп., выдано пенсіонеру Комитета имени Императора Александра II, раненному отставному рядовому Антону Грущинскому 60 рублей и увѣчнымъ воинскимъ чинамъ и ихъ вдовамъ, живущимъ въ гор. Лодзи, 586 руб. 16 коп.

а) **Амбулаторная бесплатная лечебница для бѣдныхъ, помѣщенная съ 1897 г. въ зданіи фабричной больницы Лодзинскаго Комитета Общества Краснаго Креста.**

Лечебница для приходящихъ бѣдныхъ больныхъ открыта 22 Юня 1890 года, въ день рожденія Августѣйшей Покровительницы Россійскаго Общества Краснаго Креста Государыни Императрицы Маріи Феодоровны.

Амбулаторія содержится на ежегодные взносы 69 лицъ и единовременныя пожертвованія.

Въ теченіе 1898 года на содержаніе амбулаторной лечебницы поступило:

1) Постоянныхъ взносов	1036 р. — к.
2) Единовременныхъ пожертвованій:	
а) Отъ Концорта, устроеннаго Командиромъ Екатеринбургскаго пѣхотнаго полка	3279 „ 88 „
б) Отъ концертовъ Комитета	1216 „ 56 „
в) Отъ прочихъ лицъ	563 „ 61 „

3) Кружечнаго сбора	371 " 98 "
4) Проценты на капитал	127 " 42 "
Итого	6595 р. 45 к.

Причисляя-же къ этой суммѣ остатокъ отъ 1897 года 3023 р. 16 к., имѣлось въ распоряженіи Комитета на амбулаторную лечебницу по 1-е Января 1899 года 9618 руб. 61 коп.

Изъ которыхъ въ 1898 году израсходовано 4073 р. 99 к.

На эти средства дана въ лечебницѣ бесплатная врачебная помощь 13804 бѣднымъ больнымъ.

1) По внутреннимъ болѣзнямъ	4140	челов.
2) По дѣтскимъ "	3117	"
3) По глазнымъ "	2549	"
4) По женскимъ "	1086	"
5) По хирургическимъ "	1605	"
6) По накожнымъ и венер. "	769	"
7) По нервнымъ "	538	"

Изъ этого числа христіанъ 8152 и евреевъ 5752 человекъ.

Въ амбулаторной лечебницѣ бесплатную помощь дали 14 врачей.

По внутреннимъ болѣзнямъ:

Доктора А. Тохтерманъ, А. Соловейчикъ и К. Мончевскій.

По дѣтскимъ болѣзнямъ:

Доктора Г. Фридь и Круковскій.

По глазнымъ болѣзнямъ:

Докторъ У. Колинскій.

По женскимъ болѣзнямъ:

Доктора Заборовскій и Скибинскій, М. Ельцына-Закъ и І. Ельясонъ.

По хирургическимъ болѣзнямъ:

Доктора Бекманъ и Ваттенъ.

По нервнымъ болѣзнямъ:

Докторъ Г. Брейтегамъ.

По накожнымъ и венерическимъ болѣзнямъ:

Докторъ С. Гольцъ.

При амбулаторной лечебницѣ состоятъ:

а) двѣ сестры милосердія Варшавской Елисаветинской общины, изъ которыхъ одна занята помощію докторамъ при приѣмѣ больныхъ и перевязками, а другая приготовленіемъ лекарствъ въ домашней аптекѣ лечебницы.

и б) вольнонаемный фельдшеръ, для перевязокъ по накожнымъ болѣзнямъ мужчинъ.

Начатая устройствомъ съ 1891 года бібліотека для врачей, дающихъ бесплатную помощь въ лечебницѣ, имѣетъ книгъ и журналовъ на сумму свыше 1200 рублей.

и б) Больница для фабричныхъ рабочихъ, состоящая въ завѣдываніи Лодзинскаго Комитета Общества Краснаго Креста.

Больница на 90 кроватей, размѣщенныхъ въ двухъ деревянныхъ баракахъ для хирургическихъ и внутреннихъ болѣзней.

Врачебный персонал больницы состоитъ изъ Главнаго Врача-хирурга Доктора-медицины Б. Кадера (б. ассистентъ Д. Микулича, въ Бреславлѣ, воспитанникъ Виленской гимназіи и Юрьевского университета), Консультанта по хирургіи Старшаго Врача Екатеринбургскаго пѣхотнаго Полка, полеваго хирурга, Доктора Бекмана, Больничнаго врача Доктора-медицины Ваттена, (б. ассистентъ Д. Краевского въ Варшавѣ), двухъ ординаторовъ по женскимъ болѣзнямъ Доктора-медицины Заборовскаго (б. ассистентъ Дра. Кистнера въ Бреславлѣ, и Доктора Скибинскаго, двухъ ординаторовъ по внутреннимъ болѣзнямъ Доктора-медицины Тохтермана, (б. ассистентъ Д-ра Унферрихта въ Юрьевѣ) и врача Пиливера и одного Ординатора по глазнымъ болѣзнямъ, Доктора-медицины Колинскаго (б. военный врачъ).

Всѣ больничные врачи принимаютъ больныхъ и по амбулаторіи.

При больницѣ пять сестеръ милосердія Варшавской Елисаветинской Общины, изъ которыхъ одна старшая завѣдуетъ хозяйствомъ.

Для перевязокъ мужчинъ при больницѣ состоитъ фельдшеръ.

Завѣдуетъ больницею Понечитель, избранной фабрикантами подписчиками на кровати, фабрикантъ Л. Л. Мейеръ (онъ-же Вице-Предсѣдатель Комитета и Казначей).

Больныхъ отъ прошлаго 1897 года оставалось 63, вновь прибыло въ теченіе 1898 г. 886, осталось въ больницѣ къ 1-му Января 1899 года 74.

Израсходовано на больницу въ теченіе года 26832 руб. 7 к.

Такъ какъ больница не имѣетъ заразнаго отдѣленія, то общимъ собраніемъ членовъ Лодзинскаго Комитета Общества Краснаго Креста постановлено нанять находящійся рядомъ съ фабричною больницею частный домъ и открыть въ немъ въ началѣ 1899 года заразное отдѣленіе на 20 кроватей. Контрактъ на наемъ этого дома уже заключенъ.

V. Народное просвѣщеніе.

а) Учебныя заведенія и народное образованіе.

А) Общія данныя объ учебныхъ заведеніяхъ и народномъ образованіи въ губерніи.

(Приложеніемъ къ этой статьѣ служитъ вѣдомость № 8).

Въ Петроковской губерніи всѣхъ учебныхъ заведеній вообще въ отчетномъ году было	1121
изъ нихъ: въ гор. Петроковѣ находилось	56
въ уѣздныхъ и безъуѣздныхъ городахъ	472
въ селеніяхъ и посадахъ	593

Въ числѣ этихъ учебныхъ заведеній было:

мужскихъ гимназій	3
женскихъ „	2
Высшее ремесленное училище	1
Коммерческія 7-класныя училища	3
Горное училище	1
Реальное училище (содержимое на частныя средства)	1
Школа плодоводства и садоводства 1-го разряда	1
Городскихъ, по положенію 1887 г., училищъ	3
Казенныхъ 2-хъ и однокласныхъ начальныхъ (христіанскихъ) училищъ: городскихъ, посадскихъ, гминныхъ и сельскихъ	481

Начальныхъ 2-хъ и одноклассныхъ училищъ, содержащихся на средства частныхъ лицъ	19
Религіозно-евангелическихъ школъ или канторатовъ	21
Воскресно-ремесленныхъ училищъ	20
„ коммерческихъ „	2
Казенныхъ 2-хъ и одноклассныхъ еврейскихъ начальныхъ училищъ	18
Частныхъ учебныхъ заведеній (христіанскихъ)	60
Еврейскихъ вѣроисповѣдныхъ школъ (хедеровъ и эшиботовъ)	484
Частное рисовальное училище	1
А всего какъ выше	1121

При сравненіи этихъ данныхъ съ таковыми же за предыдущій годъ, видно, что общее число учебныхъ заведеній увеличилось на . 78

Въ теченіе 1898 г. вновь открыто учебныхъ заведеній:

а) Коммерческихъ 7-ми классныхъ училищъ	3
б) Казенныхъ христіанскихъ начальныхъ сельскихъ училищъ	4
в) Частныхъ фабричныхъ начальныхъ училищъ	1
г) Частныхъ христіанскихъ начальныхъ училищъ	21
д) „ еврейскихъ „ „ „	3
е) Хедеровъ	49
В с е г о	81

Въ теченіе того-же времени закрыто:

а) Частныхъ христіанскихъ начальныхъ училищъ	4
б) Хедеровъ	1
В с е г о	5

Кромѣ того, въ отчетномъ году преобразованы: Пабианицкія общія № 1 и 3 изъ одноклассныхъ общихъ въ такія-же мужскія, Згерское общее № 2— въ два отдѣльныхъ одноклассныхъ мужское и женское, одноклассное общее, содержащее въ Сосновицахъ Вацовскимъ—въ 2-хъ классное, 2-хъ классное общее, содержащее въ гор. Лодзи Ротертъ, въ 4-хъ классное женское, одноклассное общее, содержащее въ г. Лодзи Берляхъ, въ 4-хъ классное женское и 4-хъ классное женское, содержащее въ гор. Лодзи Езерской, въ 6 классное.

Учащихся во всѣхъ учебныхъ заведеніяхъ губерніи находилось:

мужскаго пола	45.197
женскаго „	22.945
И т о г о	68.142

изъ этого числа:

въ городахъ	20.797 муж. 10088 жен.
въ посадахъ и селахъ	24.400 „ 12857 „
Итого	45.197 муж. 22.945 жен.
Всего	68.142

Въ 1897 году было учащихся:

мужскаго пола	41145
женскаго „	20461
Всего	61606

Слѣдовательно въ отчетномъ году число ихъ вообще увеличилось
на 6536

Въ частности же число учащихся:

мужскаго пола увеличилось на	4052
женскаго " " " " "	2484

Отдѣльно по учебнымъ заведеніямъ учащіеся распредѣлялись слѣ-
дующимъ образомъ:

Въ Петроковской мужской гимназіи	456
" " женской " " "	307
" Лодзинской мужской " " "	390
" " женской " " "	686
" Ченстоховской мужской " " "	403
" Лодзинскомъ высшемъ ремесленномъ училище	1009
" Коммерческихъ 7-ми классовыхъ училищахъ	753
" Домбровскомъ горномъ училище	114
" школѣ садоводства и плодоводства	18
" Александровскихъ городскихъ училищахъ	669
" начальныхъ христіанскихъ училищахъ	38569
" воскресно - ремесленныхъ " " "	1155
" " коммерческихъ " " "	379

Въ евангелическихъ конторахъ:

Аугсбургскихъ	593
Реформатскихъ	97
Въ начальныхъ еврейскихъ училищахъ	1851
Итого	47449

и въ частныхъ заведеніяхъ:

а) христіанскихъ	6025
б) еврейскихъ	11114
в) фабричныхъ	3554
Итого	20693
Всего какъ выше	68142

Въ 1898 году Начальникомъ Учебной Дирекціи было осмотрѣно:

женскихъ гимназій	2
городскихъ, по положенію 1887 г., училищъ	3
городскихъ начальныхъ училищъ	38
сельскихъ	62
еврейскихъ	7
частныхъ учебныхъ заведеній	6
фабричныхъ начальныхъ училищъ	3
еврейскихъ вѣроисповѣдныхъ школъ	11
Итого	132

При разсмотрѣніи числа существующихъ въ губерніи учебныхъ заведе-
ній по отношенію къ общей массѣ населенія, оказывается, что на одно
учебное заведеніе приходится около 160 душъ населенія и на каждое за-
веденіе 60 учениковъ.

Б) Мужскія гимназіи.

Гимназій этихъ, какъ сказано ранѣе, въ Петроковской губерніи нахо-
дятся три—въ г.г. Петроковѣ, Ченстоховѣ и Лодзи; изъ нихъ первая и вто-
рая помѣщаются въ казенныхъ домахъ, послѣдняя же въ домѣ специально
для нея построенномъ и приспособленномъ на средства покойнаго Лодзин-
скаго фабриканта Карла Шейблера.

Къ 1-му Января 1899 года во всѣхъ трехъ поименованныхъ гимназіяхъ состояло 1249 учениковъ, которые распредѣлялись слѣдующимъ образомъ:

а) по вѣроисповѣданіямъ:

православныхъ	155
католиковъ	826
лютеранъ	104
евреевъ	164

б) по сословіямъ:

дѣтей дворянъ и чиновниковъ	619
„ духовнаго званія	22
„ городскихъ сословій	547
„ сельскихъ „	54
„ иностранцевъ	7

в) по классамъ:

Въ приготовительномъ	155
„ I	195
„ II	217
„ III	155
„ IV	138
„ V	114
„ VI	107
„ VII	85
„ VIII	82

При сравненіи этихъ данныхъ съ таковыми же предыдущаго года можно усмотрѣть слѣдующія измѣненія:

1) по вѣроисповѣданіямъ:

православныхъ на	4 болѣе
католиковъ „	33 „
лютеранъ „	20 менѣе
евреевъ „	11 болѣе

2) по сословіямъ:

дѣтей дворянъ и чиновниковъ на	19 болѣе
„ духовенства „	1 менѣе
„ городскихъ сословій „	3 болѣе
„ сельскихъ „ „	10 „
„ иностранцевъ „	3 менѣе

Въ отчетномъ году поступило въ гимназіи	284 ученик.
выбыло изъ нихъ	177 „
уволено за малоуспѣшность	17 „

62 ученика VIII класса окончили курсъ и удостоены аттестатовъ зрѣлости.

Слѣдовательно въ отчетномъ году число окончившихъ курсъ гимназіи въ губерніи болѣе предыдущаго на 5 человекъ.

Въ первомъ полугодіи изъ 1212 учениковъ аттестованы отмѣткою:

5—995
4—202
3—15

Во второмъ полугодіи изъ 1249 учениковъ аттестованы отмѣткою:

5—953
4—275
3—21

За неодобрительное поведеніе уволено 4.

Въ существующихъ при Петроковской и Ченстоховской гимназіяхъ общежитіяхъ въ отчетномъ году помѣщалось 144 ученика.

Плата за содержаніе въ интернатѣ:

	полнаго пенсіонера	полупенсіонера
въ Петроковской гимназіи	300 р.	180 р.
въ Ченстоховской „	200 р.	120 р.

Въ отчетномъ году было освобождено отъ платы:

въ I полугодіи	111 учениковъ
во II „	114 „

Къ 1-му Января 1899 года служащихъ въ гимназіяхъ, и состоящихъ при нихъ общежитіяхъ, лицъ было 69.

Изъ нихъ:

съ высшимъ образованіемъ	38
со среднимъ „	22
съ низшимъ „	8
съ домашнимъ „	1

Состояніе библиотекъ и физическихъ кабинетовъ въ отчетномъ году опредѣлялось слѣдующими цифрами:

1) Въ фундаментальныхъ библиотекахъ, къ 1 Января 1898 г., состояло названій 7313, томовъ 17226 на сумму 25655 руб. 45 $\frac{1}{2}$ коп.

Въ теченіе отчетнаго года приобрѣтено: названій 67, томовъ 240, на сумму 389 руб. 80 коп.

Исключено за то же время: названій 75, томовъ 77, на сумму 95 руб. 72 $\frac{1}{2}$ коп.

Къ 1-му Января 1899 года состояло: названій 7315, томовъ 17389, на сумму 25949 руб. 53 коп.

2) Въ ученическихъ библиотекахъ состояло: названій 2648, томовъ 4894, на сумму 4855 руб. 26 коп.

Приобрѣтено: названій 180, томовъ 488, на сумму 502 р. 17 к.

Исключено за то же время: названій 60, томовъ 65, на сумму 82 руб. 19 $\frac{1}{2}$ коп.

Къ 1 Января 1899 года состояло: названій 2770, томовъ 5317, на сумму 5275 руб. 23 $\frac{1}{2}$ коп.

3) Въ физическихъ кабинетахъ къ 1 Января 1898 г. состояло: 937 приборовъ, на сумму 12822 руб. 87 коп.

То же число состояло и къ 1 Января 1899 года, такъ какъ въ отчетномъ году, ни приобрѣтеній, ни исключеній не было.

Какъ библиотеки, такъ и физическіе кабинеты находятся въ сравнительно удовлетворительномъ состояніи.

На содержаніе гимназій въ отчетномъ году поступило 173469 р. 84 к.
Изъ этого числа израсходовано 97877 „ 8 „

Затѣмъ къ 1-му Января 1899 г. осталось въ наличности 75592 „ 76 „

В) Лодзинское высшее ремесленное училище.

(Училище помъщается въ казенномъ зданіи).

Къ 1-му Января 1899 г. въ шести классахъ училища учащихся состояло 458.

Они распредѣлялись слѣдующимъ образомъ:

а) по вѣроисповѣданіямъ:

православныхъ	25
католиковъ	260
евангеликовъ	117
баптистовъ	4
евреевъ	52

б) по сословіямъ:

дѣтей дворянъ и чиновниковъ	130
„ городскихъ сословій	246
„ сельскихъ „	46
„ иностранцевъ	36

в) по классамъ:

въ I классѣ	87
„ II „	83
„ III „	86
„ IV „	85
„ V „	67
„ VI „	50

Преподаваніе всѣхъ предметовъ въ высшемъ ремесленномъ училищѣ велось, какъ и въ прежніе годы, согласно программѣ, выработанной Педагогическимъ Совѣтомъ.

Успѣхи учениковъ по всѣмъ предметамъ, не исключая и русскаго языка, были вполне удовлетворительны.

Тоже можно сказать и относительно поведенія. Изъ 76 человѣкъ, выбывшихъ изъ училища въ отчетномъ году, только одинъ уволенъ за дурное поведеніе, остальные же вышли по желанію родителей, для поступленія на фабрики и заводы, или же для окончанія образованія въ заграничныхъ специальныхъ учебныхъ заведеніяхъ.

Надзоръ за ученическими квартирами установленъ согласно предписаніямъ и правиламъ Министерства Народнаго Просвѣщенія.

Въ отчетномъ году оказаны ученикамъ слѣдующія пособія:

Постоянными стипендіями воспользовались 8 учениковъ на сумму	782 р. 70 к.
Пожертвованіями частныхъ лицъ на сумму	538 р. 64 к.
Итого	1321 р. 34 к.

Оборотъ пожертвованій представляется въ слѣдующемъ видѣ:

Къ 1-му Января 1898 г. оставалось	90 р. 39 к.
Въ теченіе отчетнаго года поступило	448 р. 25 к.
Итого	538 р. 64 к.

Израсходовано изъ этой суммы на пособіе бѣднымъ ученикамъ	261 р. 98 к.
Къ 1-му Января 1899 оставалось	276 р. 66 к.

Въ существующемъ при Лодзинскомъ ремесленномъ училищѣ воскресно-коммерческомъ училищѣ къ 1-му Января 1899 г. учащихся состояло 325.

Они распредѣлялись:

а) по вѣроисповѣданіямъ:

православныхъ	9
католиковъ	137
евангеликовъ	128
евреевъ	51

б) по возрасту:

отъ 13—15 лѣтъ	138
„ 16—18 „	142
„ 19—20 „	31
свыше 20 „	14

в) по роду занятій:

служащихъ въ конторахъ	109
„ въ лавкахъ и магазинахъ	70
„ на фабрикахъ	51
ремесленниковъ	51
безъ опредѣленныхъ занятій	44

г) по классамъ:

въ I-омъ отдѣленіи	147
„ II-омъ „	87
„ III-емъ „	57
„ IV-омъ „	34

Содержаніе воскресно-коммерческаго училища въ отчетномъ году обошлось въ 3579 руб. 50 коп. Сумма эта сполна покрыта была платой за ученіе.

При Лодзинскомъ ремесленномъ училищѣ существуютъ воскресные 3-хъ часовые курсы по рисованію и черченію. На этихъ курсахъ къ 1-му Января 1899 года было 226 чел.

Они распредѣлялись:

а) по вѣроисповѣданіямъ:

православныхъ	4
католиковъ	147
евангеликовъ	63
евреевъ	12

б) по возрасту:

отъ 15—17 лѣтъ	112
„ 18—20 „	74
свыше 20 „	40

в) по роду занятій:

слесарей	74
маляровъ	17
токарей	32

жестявниковъ	3
столяровъ	12
рѣзчиковъ	14
граверовъ	15
рисовальщиковъ	4
ткачей	21
прядильщиковъ	3
литографовъ	5
чертежниковъ	4
лѣпщиковъ	1
фотографовъ	1
обойщиковъ	4
каменщиковъ	5
электротехниковъ	3
разныхъ другихъ	8

Курсы эти, образованные съ разрѣшенія Г. Попечителя Варшавскаго Учебнаго Округа по инициативѣ Лодзинскаго фабриканта Куницера, содержатся на средства послѣдняго, обязавшагося вносить на эту цѣль ежегодно 1000 руб.

Г) Коммерческія училища.

Въ отчетномъ году въ Петроковской губерніи на средства купеческихъ обществъ и обывателей открыто три 7 классовыхъ коммерческихъ училища, состоящихъ въ вѣдѣніи Министерства Финансовъ.

Всѣхъ учащихся къ 1 Января 1899 г. было 753. Они распредѣлялись слѣдующимъ образомъ:

а) по вѣроисповѣданіямъ:

православныхъ	10
католиковъ	228
лютеранъ	202
евреевъ	313

б) по сословіямъ:

дѣтей дворянъ и чиновниковъ	70
„ духовнаго званія	2
„ городскихъ сословій	610
„ сельскихъ „	34
„ иностранцевъ	37

Лодзинское училище помѣщается въ наемномъ домѣ, Згержское въ собственномъ, Пабиѣницкое въ общественномъ.

Учащихъ во всѣхъ трехъ училищахъ въ отчетномъ году было 40.

На содержаніе этихъ учебныхъ заведеній предположено по смѣтѣ расхода 85000 руб. приблизительно; болѣе точная цифра будетъ выяснена въ послѣдствіи когда училища эти просуществуютъ полный учебный годъ.

Библіотека и кабинеты при этихъ училищахъ устраиваются.

Д) Домбровское горное училище.

Во всѣхъ классахъ училища къ 1-му Января 1899 г. состояло 114 учениковъ, которые распредѣлялись слѣдующимъ образомъ:

а) по вѣроисповѣданіямъ:

православныхъ	3
католиковъ	111

б) по сословіямъ:

дѣтей дворянъ и чиновниковъ	58
„ городскихъ сословій	27
„ сельскихъ „	28
духовнаго званія	1

Успѣхи учениковъ были вполне удовлетворительные.

Поляный курсъ Домбровскаго горнаго училища окончилъ:

по горному отдѣленію	12
по заводскому	10
Всего	<u>22</u>

Все окончившіе теоретическій курсъ наукъ въ настоящее время состоятъ на практическихъ занятіяхъ на коняхъ и горныхъ заводахъ.

Преподавателей и служащихъ при Домбровскомъ горномъ училищѣ въ отчетномъ году было 14, изъ нихъ:

съ высшимъ образованіемъ	8
„ среднимъ „	2
„ низшимъ „	4

Е) Школа садоводства въ городѣ Ченстоховѣ.

Курсъ ученія въ школѣ трехлѣтній. Практическія занятія продолжаются съ 1 Марта по 1-ое Октября, классныя съ 1 Октября по 1 Марта.

Къ 1 Января 1899 г. въ трехъ классахъ школы состояло 18 учениковъ, которые распредѣлялись слѣдующимъ образомъ:

а) по вѣроисповѣданіямъ:

православныхъ	2
католиковъ	16

б) по сословіямъ:

дѣтей городскихъ сословій	10
„ сельскихъ „	8

Ж) Женскія гимназіи.

Въ Петроковской губерніи находятся двѣ женскія гимназіи: въ г.г. Петроковѣ и Лодзи. Изъ нихъ первая помѣщается въ казенномъ, а вторая въ частномъ домѣ.

Всеихъ ученицъ въ нихъ къ 1-му Января 1899 года было 993, онѣ распредѣлялись слѣдующимъ образомъ:

а) по вѣроисповѣданіямъ:

православныхъ	147
католичекъ	350
лютеранокъ	92
евреекъ	401
магометанокъ	3

б) по классамъ:

въ приготовительномъ	122
„ I	168
„ II	162
„ III	165
„ IV	139
„ V	101
„ VI	82
„ VII	54

Въ теченіе отчетнаго года въ эти гимназіи поступило 240 учениць
выбыло изъ нихъ 124 „

Успѣхи учениць довольно удовлетворительные, поведеніе безукориз-
ненное, такъ какъ въ отчетномъ году совсѣмъ не было случаевъ исключе-
нія за дурное поведеніе.

Переведено въ высшіе классы	723 уч.
окончило курсъ	58 „
За малоуспѣшность исключено	8 „

Въ пособіе 185 ученицамъ выдано 2714 руб. 18 к.

Освобождено отъ платы за ученіе 324 ученицы.

На содержаніе обѣихъ гимназій въ 1898 году поступило 96706 руб.
29 коп.

3) Александровскія городскія училища.

Городскихъ, по положенію 28 Апрѣля 1887 г., училищъ, именуемыхъ
Александровскими, въ Петроковской губерніи три: въ гор. Лодзи и Тома-
шовѣ—четырёхклассныя и въ Петроковѣ—трехклассное.

Курсъ ученія шестилѣтній.

Всѣхъ учащихся къ 1 Января 1899 г. было 669. Они распредѣлялись
слѣдующимъ образомъ:

а) по вѣроисповѣданіямъ:

православныхъ	43
католиковъ	375
лютеранъ	97
евреевъ	154

б) по сословіямъ:

дѣтей дворянъ и чиновниковъ	82
„ духовнаго званія	2
„ городскихъ сословій	426
„ сельскихъ „	142
„ иностранцевъ	17

в) по классамъ:

въ I-омъ	304
„ II-омъ	258
„ III-емъ	87
„ IV-омъ	20

Въ теченіе отчетнаго года:

вновь поступило	258
выбыло	64
переведено въ высшіе классы	416
окончило курсъ	34

Успѣхи учениковъ удовлетворительные.

За безуспѣшность исключено 28.

Поведеніе весьма хорошее.

Отмѣткою 5 аттестованы 405 учен.
„ 4 „ 172 „
„ 3 „ 92 „

Уволенъ за неодобрительное поведеніе 1.

Освобождено отъ платы за ученіе:

въ Петроковскомъ	32
„ Лодзинскомъ	18
„ Томашовскомъ	33

Томашовское и Петроковское училища помѣщаются въ собственныхъ домахъ, Лодзинское въ наемномъ. Помѣщенія эти не имѣютъ существенныхъ недостатковъ; какъ въ гигиеническомъ, такъ и въ учебно-воспитательномъ отношеніяхъ вполне соотвѣтствуютъ своему назначенію.

Учащихъ и служащихъ лицъ во всѣхъ трехъ училищахъ въ отчетномъ году было 36.

Изъ нихъ:

съ высшимъ образованіемъ	6
„ среднимъ „	25
„ низшимъ „	2
„ домашнимъ „	3

1) Начальныя училища.

Начальныхъ училищъ къ 1 Января 1899 г. было 481, изъ нихъ слѣдуетъ признать:

отличными	71
удовлетворительными	382
неудовлетворительными	28

Въ числѣ неудовлетворительныхъ училищъ не было вовсе городскихъ.

Неудовлетворительность успѣховъ въ сельскихъ начальныхъ училищахъ происходила частью вслѣдствіе поздняго начатія и ранняго окончанія учебныхъ занятій, частью отъ неакуратнаго посѣщенія уроковъ учащимися и болѣе или менѣе значительныхъ перерывовъ ихъ, вслѣдствіе производствъ необходимыхъ ремонтіровокъ въ учебныхъ помѣщеніяхъ.

Въ городахъ дѣло преподаванія ведется лучше, чѣмъ въ селлахъ, благодаря низшей обезпеченности училищъ и болѣе продолжительности учебнаго года.

Число учащихся къ 1 Января 1899 г. было:

	24771	мужскаго	пола
	13798	женскаго	„
В с е г о	38569.		

Изъ нихъ:

а) по вѣроисповѣданіямъ:

православныхъ	313
католиковъ	31524
лютеранъ	6177
евреевъ	555

б) по сословіямъ:

дѣтей дворянъ и чиновниковъ	136
„ духовнаго званія	5
„ городскихъ сословій	10107
„ сельскихъ „	28015
„ иностранцевъ	306

Въ отчетномъ году:

выбыло до окончанія курса	12373
окончило курсъ	1468
за дурное поведеніе уволено	5

Изъ чего слѣдуетъ заключить, что поведеніе ихъ вообще удовлетворительное. Успѣхи по русскому языку довольно хорошіе.

Во всѣхъ народныхъ училищахъ преподается съ успѣхомъ хоровое пѣніе учителями-семинаристами. Въ городскихъ училищахъ офицерами и унтеръ-офицерами преподается военная гимнастика. Въ сельскихъ же преподаваніе гимнастики, по утвержденнымъ правиламъ, ведется учителями заведеній.

Большинство помѣщеній начальныхъ училищъ принадлежитъ къ числу неудобныхъ и мало приспособленныхъ къ потребностямъ школы. Въ собственныхъ домахъ помѣщается 404 начальныхъ училищъ, въ томъ числѣ 15 городскихъ. На наемъ училищныхъ помѣщеній въ отчетномъ году израсходовано 32605 руб.

Собственные участки имѣютъ: 4 городскихъ начальныхъ училища и 342 сельскихъ. Топливо натурою изъ помѣщичьихъ и казенныхъ лѣсовъ получаютъ 8 городскихъ и 99 сельскихъ.

Большинство сельскихъ начальныхъ училищъ крайне бѣдны учебными пособиями, благодаря скудности средствъ.

Изъ книжнаго склада, находящагося при канцеляріи Лодзинской учебной Дирекціи, въ отчетномъ году выслано въ начальныя училища 7652 экземпляра различныхъ книгъ и учебныхъ пособій и портретовъ ГОСУДАРЯ ИМПЕРАТОРА, всего на сумму 4459 руб. 26 коп.

Учащихъ и служащихъ лицъ въ училищахъ было 621, изъ нихъ:

съ высшимъ образованіемъ	14
среднимъ „	563
низшимъ „	5
домашнимъ „	39

б) Библиотеки, книжные магазины и лавки, типографіи, фотографіи и періодическія изданія.

Въ отчетномъ году въ губерніи было: библиотекъ 2, книжныхъ магазиновъ 25, книжныхъ лавокъ 30, фотографій 26, складовъ картинъ 2. Въ книжныхъ магазинахъ, лавкахъ и библиотекахъ имѣются беллетристическія произведенія, какъ русской, такъ равно и польской, французской и нѣмецкой литературы.

Типолитографій въ губерніи 31, въ томъ числѣ одна казенная—Губернскаго Правленія; типографій 7; литографій 8; ручныхъ типографскихъ станковъ 14; мастерскихъ каучуковыхъ штемпелей 8.

Изъ періодическихъ изданій, въ губерніи выходятъ: въ гор. Петроковѣ—„Губернскія Вѣдомости“ и польская газета „Tydzień“, и въ городѣ Лодзи—русская газета „Лодзинскій Листокъ“, двѣ нѣмецкихъ „Lodzer Zeitung“ и „Lodzer Tageblatt“, двѣ польскихъ „Goniec Łódzki“ и „Rozwój“, и одинъ еженедѣльный иллюстрированный журналъ „Ognisko Rodzinne“.

VI. Крестьянское дѣло.

I. О числѣ и составѣ гминь.

Въ отчетномъ году въ Петроковской губерніи состояло 151 гмина, изъ коихъ было съ населеніемъ:

а) отъ 2-хъ до 4-хъ тысячъ душъ	16
б) отъ 4-хъ до 6-ти	68
в) свыше 6-ти тысячъ	67

Гмины эти состоятъ изъ однихъ селеній, изъ селеній и посадовъ (смѣшанныхъ) и изъ однихъ посадовъ.

Гминь I категоріи	111
„ II „	38
„ III „	2

II. О гминныхъ сборахъ.

Въ 1898 году гминный сборъ по губерніи, въ общей его сложности, составлялъ 387,870 р. 28 к.

Сборомъ этимъ была обложена исключительно удобная земля въ количествѣ 824,549 десятинъ, такъ, что среднимъ числомъ приходилось съ одной десятины по 47 коп.

III. О ссудо-сберегательныхъ кассахъ.

Въ Петроковской губерніи учреждено всего 154 ссудо-сберегательныя кассы, а именно:

а) На средства Правительства	56
б) На прибыли отъ Правительственныхъ капиталовъ	58
в) На общественныя средства	40
Итого, какъ выше	154

Общая сумма основных капиталовъ составляетъ:

а) первыхъ 56-и кассъ	37,309 р. 29 к.
б) вторыхъ 58-и „	66,383 р. 79 ¹ / ₂ „
в) третьихъ 40-а „	62,544 р. 4 ¹ / ₂ „
Всего.	166,237 р. 13 к.

Кромѣ того кассы эти къ 1-му января 1898 г. имѣли чистой прибыли:

а) кассы первой категоріи	77,906 р. 53 ¹ / ₂ к.
б) „ второй „	236,169 р. 43 ¹ / ₄ „
в) „ третьей „	189,388 р. 90 „
Итого	503,464 р. 86 ³ / ₄ к.

Въ отчетномъ-же году выручено чистой прибыли:

а) По 56-и кассамъ первой категоріи	22,512 р. 53 к.
б) По 58-и „ второй „	42,487 р. 15 ¹ / ₂ „
в) По 40-а „ третьей „	32,140 р. 31 ¹ / ₂ „
Итого	97,140 р. — к.

Такимъ образомъ чистая прибыль къ 1-му января 1899 г. составляетъ 600,604 р. 86³/₄ к.

Изъ записки за 1897 годъ видно, что общая сумма капиталовъ кассъ, открытых на общественныя средства, къ 1-му января 1898 года составляла

.	63495 р. 84 ¹ / ₂ к.
къ 1-му января 1899 года	62544 „ 4 ¹ / ₂ „
уменьшилась въ отчетномъ году на	951 „ 80 „

а именно:

1) Изъ капитала *Бендковской* ссудо-сберегательной кассы *Брезинскаго* уѣзда, по предложенію Земскаго Отдѣла отъ 17 декабря 1897 г. за № 4510, перечислено въ отчетномъ году въ процентный вкладъ 736 р. 80 к.

2) Изъ капитала *Маріановской* кассы, того-же уѣзда, изъято 215 „ — „

Итого какъ выше 951 „ 80 „

Такъ какъ изъятіе изъ капитала *Маріановской* кассы 215 р. послѣдовало безъ надлежащаго на то разрѣшенія, то по полученіи отъ Коммисара затребованнаго Губернскимъ Присутствіемъ объясненія, дѣло будетъ направлено согласно распоряженію г. Министра Внутреннихъ Дѣлъ отъ 8 ноября 1882 года.

По запискѣ за 1897 годъ, чистая прибыль къ 1-му января 1898 года значится въ суммѣ 552394 р. 78 к.; по настоящей-же запискѣ прибыль эта къ тому-же времени показана въ 503464 р. 86³/₄ к., т. е. менѣе на 48929 р. 91 к.

Эта послѣдняя сумма выдана въ теченіе отчетнаго года, по надлежащимъ разрѣшеніямъ, на общественныя надобности гминь (5 ст. устава) и въ вознагражденіе должностнымъ лицамъ кассъ (2 прим. къ 8 ст. устава).

Къ 1-му января 1898 года подлежали изъятію правительственныя капиталы изъ 46-ти кассъ; въ теченіе отчетнаго года чистая прибыль кассъ превысила основные капиталы еще по 2-мъ кассамъ, такъ что изъ всѣхъ 56 кассъ, учрежденных на средства Правительства, по 48 кассамъ чистая прибыль превышаетъ размѣръ основныхъ капиталовъ.

Ревизіи ссудо-сберегательныхъ кассъ въ отчетномъ 1898 году производились внезапныя и съ опросомъ заемщиковъ и вкладчиковъ, по уѣздамъ: Петроковскому, Новорадомскому, Ченстоховскому и Бендинскому, при чемъ обнаружены растраты по *Крушинской* кассѣ, Новорадомскаго уѣзда на сумму 120 р. 13 к., о чемъ донесено Земскому Отдѣлу отъ 15 мая 1898 года за № 1979 и по *Роспржисинской* кассѣ, Петроковскаго уѣзда, на сумму 3305 р., о которой сдѣлано представленіе въ Земскій Отдѣлъ отъ 7 декабря 1898 года за № 4833.

Кромѣ того обнаружены растраты по *Горжковицкой* кассѣ, Петроковскаго уѣзда и по *Пржеромбской* кассѣ, Новорадомскаго уѣзда.

О растратахъ въ этихъ кассахъ, соединенныхъ съ подлогами документовъ, выданныхъ войтомъ гмины Пржеромбъ, по порученію Губернскаго Присутствія производится Коммисарами двухъ названныхъ уѣздовъ совмѣстное разслѣдованіе и по выясненіи всѣхъ обстоятельствъ дѣла, съ приведеніемъ въ положительную извѣстность количества растроченныхъ денегъ, будетъ донесено Земскому Отдѣлу.

При ревизіи *Паенчиовской* кассы, II уч. Новорадомскаго уѣзда, 16-го ноября 1898 года, Коммисаромъ обнаружено, что вкладъ въ 400 руб. не былъ внесенъ въ приходо-расходную книгу и хранился у кассира, у котораго въ то-же время были и ключи отъ наружныхъ дверей несгораемаго шкафа. Обстоятельство это заставило Коммисара назначить вторую ревизію на 16 декабря съ вызовомъ всѣхъ заемщиковъ и вкладчиковъ, при чемъ оказалось, что никакой растраты въ кассѣ нѣтъ, не смотря на чрезвычайно большой годовой оборотъ этой кассы; несвоевременное-же записаніе по книгамъ упомянутаго вклада произошло по небрежности должностныхъ лицъ, которымъ Коммисаромъ сдѣлано за это внушеніе.

По *Сульмержисцкой* ссудо-сберегательной кассѣ того-же участка оказались ссуды, выданныя подъ залогъ дворянскихъ земель, купленныхъ крестьянами общимъ нотаріальнымъ порядкомъ.—Такъ какъ ссуды эти не были обезпечены по ипотекѣ, то по распоряженію Коммисара часть ссудъ взыскана, а остальная часть обезпечена поручителями, владеющими крестьянскими землями.

По *Ченстоховскому* уѣзду обнаружена одна неправильная выдача ссуды подъ залогъ имущества, заемщику (Амстердамеру) не принадлежащаго, и оказалось нѣсколько просроченныхъ ссудъ. Ко взысканію всѣхъ этихъ ссудъ приняты надлежащія мѣры, а заемщикъ, за ложное показаніе собственникомъ заложеннаго имущества, привлеченъ войтомъ гмины къ судебной отвѣтственности.

Въ Бендинскомъ уѣздѣ по *Рокитно-Шляхецкой* и *Бобровницкой* кассамъ выдано 8 ссудъ въ размѣрѣ вышемъ, чѣмъ предоставлено уставомъ. Кромѣ того по кассамъ этого уѣзда обнаружены такіа отступленія отъ устава, на которыя нельзя не обратить вниманія, а именно:

По *Бобровницкой* кассѣ: Катаржина Корпакъ нотаріальнымъ актомъ купила усадьбу отъ Томаша Католика и во время владѣнія таковой получила 100 р. ссуды. По судебному иску кредиторовъ продавца Католика, актъ купли-продажи, признанъ недѣйствительнымъ и усадьба продана съ торговъ въ пользу кредиторовъ продавца.

Катаржина Корпакъ никакого имущества не имѣетъ и ссуда пополнена быть не можетъ.

За крестьяниномъ Францемъ Питасомъ числится въ недоимкѣ ссуда въ 25 р., каковая по объясненію членовъ кассы взыскана б. солтысомъ сел. Жихцице и въ кассу не внесена. За Антономъ Баця числится въ недоимкѣ

20 р. ссуды; крестьянинъ этотъ по книгамъ показанъ жителемъ сел. Лагиша, владѣющимъ крестьянскою усадьбою.—Гминный войтъ объяснилъ, что при принятіи экзекуціонныхъ мѣръ, должника этого въ Логишѣ на жительствѣ не оказалось и, что при полученіи ссуды заемщикъ назвалъ себя Антономъ Баця фактивно.

По *Олькушко-Сверской* кассѣ: за Маріанною Сободинскою, числится 100 р. просроченной ссуды. Сободинская умерла и какъ заявилъ войтъ, съ наслѣдниковъ ея взыскано весною 1898 года 50 р., каковыя по книгамъ не оказались записанными.

Подъ залогъ усадьбы Николая и Войцѣха Лоренсовъ выдано было въ ссуду 100 р., срокъ платежа истекъ 29 марта 1896 года. Во время выдачи ссуды, усадьба была ипотекowana и ссуда по ипотекаѣ обезпечена не была. Усадьба должниками продана, нынѣ находится уже въ третьихъ рукахъ, пополнить ссуду, за неимѣніемъ у должниковъ Лоренсовъ имущества, нѣтъ возможности.

По *Козегловской* кассѣ: За Томашемъ Олексякомъ числится въ недоимкѣ 46 р. ссуды, срокъ которой истекъ 1 мая 1896 года.—Олексяку выдана была ссуда въ 100 р. 1 ноября 1894 года подъ залогъ усадьбы подл № 76 сел. Козегловки, въ счетъ этой ссуды уплачено 54 р.—При взысканіи остальныхъ 46 руб. оказалось, что должникъ Олексякъ жилъ на усадьбѣ № 76 Франца Куты, но на право собственности никакого акта не имѣлъ, потому Кута устранилъ его по судебному рѣшенію изъ усадьбы и остатка числящейся ссуды, за неимѣніемъ у Олексяка имущества, нѣтъ возможности взыскать.

По *Хоронской* кассѣ: Въ 1893 году выдано было въ ссуду Маріи Хойновской 100 р. подъ залогъ ея усадьбы № 7, въ сел. Порай.—Усадьба была ипотекowana и ссуда по ипотекаѣ обезпечена не была. Въ 1894 году усадьба продана съ торговъ за частные долги, купилъ жандармъ станціи Порай Егоровъ, отъ уплаты за Хойновскую ссуду отказался, Хойновская имущества не имѣетъ. По распоряженію б. Коммисара Любичкаго, на имущество войта и кассира наложено арестъ; дальнѣйшихъ мѣръ принято не было.

Въ 1893 году жандармскому унтеръ-офицеру ст. Порай, Спиридону Орлову, подъ залогъ его усадьбы выдано было въ ссуду 170 р., усадьба была ипотекowana и за частные долги продана съ торговъ въ 1896 году. Долгъ не пополненъ, Орловъ перемѣщенъ на другую ст. Мышковъ, отъ уплаты ссуды отказывается. На имущество б. войта и кассира, по распоряженію б. Коммисара, наложено арестъ; дальнѣйшихъ мѣръ принято не было.

Въ виду краткости времени со дня вступленія г. Штенгера въ исправленіе должности Коммисара Бендинскаго уѣзда, онъ не могъ еще вполне ознакомиться съ дѣйствіями сеудо-сберегательныхъ кассъ посредствомъ подробныхъ ревизій на мѣстѣ и потому онъ только принялъ нѣкоторыя мѣры для приведенія въ порядокъ замѣченныхъ неправильностей, а именно:

Предложилъ по Рокитно-Шляхецкой и Бобровницкой кассамъ немедленно взыскать съ заемщиковъ излишне выданныя имъ деньги, о дѣйствіяхъ-же лицъ управленія кассъ, выдавшихъ ссуды въ большемъ противъ положеннаго уставомъ размѣрѣ, сообщено Начальнику уѣзда на предметъ подверженія ихъ взысканію.

Возложено на войтовъ гминъ въ теченіи трехъ мѣсяцевъ съ 1 января с. г. принять все зависящія отъ нихъ мѣры ко взысканію просроченныхъ ссудъ и предложено имъ ежемѣсячно представлять по этому подробныя донесенія.

Ссуды, данныя на ипотечкованныя имущества, но не обезпеченныя по ипотечнымъ книгамъ, предложено по возможности взыскать, или-же обезпечить по уставу.

Изъ ссудъ просроченныхъ по Бендиковскому уѣзду по 1-е января 1898 года, на общую сумму 33818 р., въ отчетномъ 1898 году взыскано 228 ссудъ, на 21454 р., но все таки къ 1 января 1899 года оказалось вновь просроченныхъ 122 ссуды, на сумму 11068 р., такъ, что всего къ этому числу просрочено ссудъ на 23432 р.—Ко взысканію всѣхъ этихъ ссудъ Коммисаромъ приняты надлежащія мѣры и между прочимъ сдѣлано распоряженіе о томъ, чтобы войты гминъ ежемѣсячно представляли свѣдѣнія о количествѣ взысканныхъ ссудъ.

О сдѣланныхъ распоряженіяхъ Коммисаромъ донесено Земскому Отдѣлу въ представленіи отъ 5 марта 1899 г. за № 132, вслѣдствіе предложенія отъ 24 октября 1898 года за № 3564.

Въ Ласкомъ уѣздѣ: По *Зелевской* кассѣ писарь съ кассиромъ, принявши отъ земскаго стражника вкладъ въ 100 р. 1 марта 1898 г., записали его на приходъ въ подлежащія книги кассы только 1 октября того года, имѣя все это время деньги у себя на рукахъ. За это оба они уволены отъ должности.

По *Хойновской* кассѣ, Лодзинскаго уѣзда, бывшій Коммисаръ этого уѣзда, баронъ Энгельгардтъ, 25 марта 1898 года за № 133, донесъ Губернскому Присутствію, что узнавъ о недочетахъ въ кассѣ послѣ уволеннаго отъ должности и затѣмъ внезапно неизвѣстно куда скрывшагося войта Хойновской гмины, Дейчмана, онъ хотѣлъ произвести подробную ревизію сей кассы, но вслѣдствіе того, что замокъ отъ несгораемаго шкафа, въ которомъ хранились деньги и книги кассы, былъ испорченъ и при томъ не явились всѣ вкладчики и заемщики, онъ ограничился только составленіемъ протокола и наложеніемъ ареста на имущество должностныхъ лицъ управленія кассы, назначивъ для ревизіи новый срокъ, а затѣмъ баронъ Энгельгардтъ, 2 апрѣля того-же года, подавъ прошеніе объ увольненіи отъ службы, самъ уѣхалъ и касса осталась не обревизованною. Вслѣдствіе этого было командировано Временное Отдѣленіе, которое нашло дѣла кассы до того запутанными, что вынуждено было провѣрить счета, чуть ни съ основанія кассы и привѣсти ихъ въ извѣстность. Послѣ самой тщательной повѣрки 5—8 мая книгъ и счетовъ кассы, съ опросомъ всѣхъ заемщиковъ и вкладчиковъ, дѣла кассы были приведены въ порядокъ, при чемъ не только не оказалось растраты, но, напротивъ, найденъ излишекъ въ 140 р. 55 коп. Деньги эти поручено хранить въ кассѣ до особаго распоряженія.

Объ изложенномъ подробно было донесено Земскому Отдѣлу 2 іюня 1898 года за № 2368. Другія менѣ важныя и неимѣющія существеннаго значенія отступленія отъ устава замѣчены почти по всѣмъ кассамъ и всѣ по распоряженіямъ и указаніямъ Коммисаровъ исправлены.

Изъ представленныхъ Коммисарами вѣдомостей видно, что необревизованныхъ кассъ въ 1898 году осталось:

По Брезинскому изъ 15-ти—одинадцать;

По Равскому изъ 14-ти—три;

а по Ласкому и Лодзинскому уѣздамъ всѣ 38 кассъ остались необревизованными, по причинамъ, о которыхъ будетъ сказано ниже, но уже съ января мѣсяца сего года вновь назначенные въ эти уѣзды Коммисары приступили къ ревизіи кассъ.

IV. О дѣлопроизводствѣ Коммисаровъ и Губернскаго Присутствія.

Общее число входящихъ и исходящихъ бумагъ у Коммисаровъ и въ Губернскомъ Присутствіи было:

входящихъ	10,815
исходящихъ	13,826

у Коммисаровъ въ отчетномъ году поступило:

входящихъ бумагъ	7062
а исходящихъ вышло	8682
въ губернскомъ Присутствіи входящихъ	3753
исходящихъ	5144

Общее число постановленныхъ Коммисарами рѣшеній и заключеній составляло 829, что составляетъ въ среднемъ болѣе 118 на каждый изъ 7-и участковъ.

Наибольшее число входящихъ бумагъ оказывается по *Петроковскому* уѣзду (1355), наименьшее же по *Брезинскому* уѣзду (572). Исходящихъ бумагъ наиболѣе вышло по *Ченстоховскому* уѣзду (1587) и наименѣе по *Брезинскому* (591).

Наибольшее число рѣшеній и заключеній (въ число послѣднихъ входятъ и протоколы по разнаго рода изслѣдованіямъ на мѣстѣ) состояло по 2-му участку *Новорадомскаго* уѣзда (175), а наименьшее по *Лодзинскому* уѣзду (18).

Въ отдѣльности же по уѣздамъ представляется въ слѣдующемъ порядкѣ:

Число рѣшеній заключеній и разнаго рода протоколовъ.

2 уч. Новорадомскаго уѣзда	130	45
Ченстоховскій	102	56
Петроковскій	135	19
Равскій	63	30
1 уч. Новорадомскаго уѣзда	80	5
Ласкій	66	5
Бендинскій	41	2
Брезинскій	14	18
Лодзинскій	17	1

Губернскимъ Присутствіемъ постановлено рѣшеній 698, включая въ то число 37 рѣшеній Особаго Присутствія.

V. О движеніи дѣлъ объ ошибкахъ, вкравшихся въ ликвидаціонныя таблицы и данныя (ст. 3215 пост. Учр. Ком. и Высочайшее повелѣніе 2-го мая 1873 г.) и по внесенію въ таблицы дополнительныхъ надписей по сему предмету (ст. 2800 и 2874 пост. Учр. Ком.)

Дѣлъ этого рода въ производствѣ Коммисаровъ находилось въ отчетномъ году	127
изъ нихъ: разрѣшено	44
осталось неразрѣшенныхъ къ 1 января 1899 г.	83

Въ предыдущемъ году дѣлъ сего рода находилось въ разсмотрѣніи Коммисаровъ 158 и такимъ образомъ количество этихъ дѣлъ уменьшилось на 31%.

Наибольшее число дѣлъ объ ошибкахъ въ табеляхъ и данныхъ находилось въ разсмотрѣніи Коммисара *Бендинскаго* уѣзда (34).

Изъ 83-хъ дѣлъ, неразрѣшенныхъ Коммисарами къ 1-му января 1899 года, 31 дѣло неразрѣшено по *Петроковскому* уѣзду и 32 по *Бендинскому*. По первому уѣзду неразрѣшеніе объяснено недостаткомъ времени, а по второму, какъ и по остальнымъ участкамъ, за исключеніемъ 2 уч. *Новорадомскаго* уѣзда,—причины неразрѣшенія не объяснены. По 2 уч. *Новорадомскаго* уѣзда осталось неразрѣшенныхъ 3 дѣла за непредставленіемъ сторонами надлежащихъ документовъ.

Губернскому же Присутствію въ отчетномъ году предстояло разрѣшить такихъ дѣлъ	48
разрѣшено	36
Осталось неразрѣшенныхъ дѣлъ.	12

Причины, по коимъ дѣла эти не могли быть разрѣшены, подробно объяснены въ отчетной вѣдомости № 5.

Кромѣ того Губернскому Присутствію надлежало постановить рѣшеній о внесеніи въ ликвидаціонныя табели и данныя дополнительныхъ надписей на основаніи полученныхъ на то разрѣшеній <i>Земскаго Отдѣла</i>	15
Изъ нихъ постановлены рѣшенія по	12
Осталось неоконченныхъ	3

Причины, по которымъ дѣла эти остались неоконченными, также объяснены въ той-же вѣдомости № 5.

VI. По разрѣшенію граничныхъ споровъ (ст. 592 пост. Учр. Ком.)

Дѣлъ этого рода предстояло Коммисарамъ разсмотрѣть въ отчетномъ году	628
разсмотрѣно	206
осталось неразмтрѣнныхъ	422

Наибольшее число дѣлъ, какъ и въ предыдущихъ годахъ, находилось въ разсмотрѣніи Коммисара *Петроковскаго* уѣзда (252), а затѣмъ по 2-му участку *Новорадомскаго* уѣзда (149).

Осталось неразрѣшенныхъ: По *Петроковскому* уѣзду 228, по *Бендинскому* 68, по 2-му участку *Новорадомскаго* уѣзда 65, по *Равскому* 39, по *Брезинскому* 13, по *Ласкому* 5, по 1-му уч. *Новорадомскаго* уѣзда 3 и по *Лодзинскому* уѣзду 1.

Неразрѣшеніе по *Петроковскому* уѣзду объяснено недостаткомъ времени; по остальнымъ участкамъ причины неразрѣшенія этихъ дѣлъ не объяснены.

По *Ченстоховскому* уѣзду разрѣшены всѣ 44 дѣла, возникшія въ отчетномъ году.

Губернскому Присутствію означеннаго рода дѣлъ предстояло разрѣшить во II инстанціи, по апелляціоннымъ жалобамъ сторонъ на рѣшенія Коммисаровъ	59
разрѣшено	53
Осталось неразрѣшенныхъ	6

изъ коихъ 4 поступили 24 декабря 1898 года и разрѣшены въ 1899 году, а два не могли быть разрѣшены по независимымъ отъ Губернскаго Присутствія причинамъ, объясненнымъ въ именномъ спискѣ къ отчетной вѣдомости № 7.

VII. О движеніи дѣлъ по точному опредѣленію вида и размѣра крестьянскихъ сервитутовъ и по внесенію въ ликвидаціонныя таблицы и данныя дополнителныхъ надписей по сему предмету (ст. ст. 1302, 2800 и 2874 пост. Учр. Ком.).

Рѣшеній по сему предмету Коммисарами въ отчетномъ году не постановлено, а состоявшіяся по 25-и селеніямъ Ласкаго уѣзда въ 1897 году рѣшенія, въ Губернское Присутствіе въ отчетномъ году не представлены.

Съ 1897 года оставалось въ Губернскомъ Присутствіи дѣлъ, возникшихъ вслѣдствіе сдѣлокъ о замѣнѣ сервитутовъ не всѣми усадебниками, коимъ сервитуты эти были предоставлены въ общее пользованіе по 11 селеніямъ

Въ теченіе 1898 года постановлено Губернскимъ Присутствіемъ рѣшеній о внесеніи надписей по 5 „

Прекращено, за неутвержденіемъ сдѣлки, производство по 1 „

Надписи не проектированы по 5 „

Надписи эти не могли быть составлены въ 1898 году по причинѣ неисполненія Коммисаромъ порученія Губернскаго Присутствія о дополнителномъ опредѣленіи нѣкоторыхъ видовъ сервитута.

Съ 1897 года оставалось въ производствѣ Губернскаго Присутствія опредѣленій о внесеніи дополнителныхъ надписей, непредставленныхъ въ Земскій Отдѣлъ по 6 селеніямъ

Какъ выше показано, въ отчетномъ году состоялось такихъ опредѣленій по 5 „

Слѣдовало представить въ Земскій Отдѣлъ по 11 „

Представлено по 10 „

Осталась надпись по 1 „

которая не могла быть представлена въ Земскій Отдѣлъ по истеченіи срока для обжалованія постановленія Губернскаго Присутствія.

VIII. По разбору споровъ о стѣсненіи и превышеніи правъ на сервитуты (ст. 2966 пост. Учр. Комитета).

По дѣламъ этого рода предстояло Коммисарамъ въ отчетномъ году разрѣшить 385

Изъ нихъ разрѣшено 241

Осталось къ 1 Января 1899 г. неразрѣшенныхъ дѣлъ 144

Изъ сего рода дѣлъ наибольшее число возникло и наиболѣе разрѣшено дѣлъ по *Петроковскому* уѣзду, а именно изъ 148-и возникшихъ дѣлъ разрѣшено 93.

Затѣмъ наибольшее число дѣлъ по сервитутнымъ правонарушеніямъ возникло по *Ласкому* уѣзду (70) и изъ нихъ разрѣшено 50.

Осталось неразрѣшенныхъ дѣлъ:

По Петроковскому уѣзду	55
По Равскому	9
По Ласкому	20
По Лодзинскому	3
По Новорадомскому " I участка	17
" " II "	28
По Ченстоховскому "	5
По Бендинскому	7
Итого	<u>144 дѣла.</u>

По уѣздамъ Бендинскому, Равскому и по I участку Новорадомскаго уѣзда въ представленныхъ вѣдомостяхъ не заключается свѣдѣній, почему оставшіяся дѣла не разрѣшены, а по всемъ остальнымъ уѣздамъ неразрѣшеніе дѣлъ въ отчетномъ году объяснено недостаткомъ времени.

Неоднократно уже было указано Земскимъ Отдѣломъ и Губернскимъ Присутствіемъ, что дѣла по сервитутнымъ правонарушеніямъ должны быть разсматриваемы немедленно по поступленіи ихъ. Поэтому приведенныя объясненія, по отношенію къ тѣмъ дѣламъ, которыя поступили въ 1897 году и въ первой половинѣ 1898 года, слѣдуетъ признать неуважительными и дѣла эти нужно было разсмотрѣть въ отчетномъ году.

Въ Губернское Присутствіе дѣлъ сего рода поступило по апелляціоннымъ жалобамъ сторонъ на рѣшенія Коммисаровъ	59
Съ 1897 года оставалось	12
Велѣдствіе отмѣны Правительствующимъ Сенатомъ одного постановленія Губернскаго Присутствія	1
Всего предстоило разрѣшить	<u>72</u>
Разрѣшено	<u>69</u>
Осталось неразрѣшенныхъ	3

которыя поступили въ Губернское Присутствіе 24 декабря отчетнаго года и разрѣшены 15 января 1899 г.

IX. По проектамъ разверстанія черезполосныхъ земель и раздѣла общихъ пастбищъ (Въсочайше утвержденныя 1875 года правила).

Проектовъ по разверстанію черезполосныхъ земель въ производствѣ Коммисаровъ въ отчетномъ году не находилось.

По раздѣлу общихъ пастбищъ:

Находилось у Коммисаровъ къ 1 Января 1898 года	2
Въ теченіе отчетнаго года представлено проектовъ	2
Изъ нихъ:	
отказано въ утвержденіи	2
и возвращено владѣльцамъ, на основаніи 31 ст. правилъ	2

Къ 1 Января 1899 года неразсмотрѣнныхъ не осталось.

Изъ числа окончательно утвержденныхъ проектовъ, не введенныхъ въ дѣйствіе, не осталось.

Проектовъ по разверстанію черезполосныхъ земель, подлежащихъ разрѣшенію Губернскаго Присутствія, въ отчетномъ году не находилось.

По проектамъ о раздѣль общихъ пастбищъ предстояло:

а) Рассмотрѣть жалобъ на рѣшенія Коммисаровъ	2
б) Постановитъ рѣшеній по 2800 ст. П. У. К.	2

Изъ нихъ:

разсмотрѣно жалобъ	2
постановлено рѣшеній по 2800 ст. П. У. К.	—

Затѣмъ не постановлено опредѣленій о внесеніи дополнительныхъ надписей по 2-мъ проектамъ, по объясненной въ вѣдомости причинѣ.

Х. О ходѣ дѣлъ по засвидѣтельствуванію добровольныхъ сдѣлокъ о замѣнѣ сервитутовъ и обмѣнѣ земель.

Добровольныхъ сдѣлокъ находилось у Коммисаровъ въ отчетномъ году:

а) незасвидѣствованныхъ	63
б) засвидѣствованныхъ, но не представленныхъ въ Губернское Присутствіе	36
Итого	99

Изъ нихъ въ отчетномъ году:

а) засвидѣствовано	28
б) отказано въ засвидѣствованіи	3
в) представлено въ Губернское Присутствіе	29

Затѣмъ къ 1 Января 1899 года осталось у Коммисаровъ сдѣлокъ 67

Въ томъ числѣ:

а) незасвидѣствованныхъ	32
б) засвидѣствованныхъ, но не представленныхъ въ Губернское Присутствіе	35

Наибольшее число сдѣлокъ, находившихся въ разсмотрѣніи въ отчетномъ году и оконченныхъ производствомъ, оказывается по *Бендинскому* уѣзду, по которому изъ 36 сдѣлокъ, окончено производствомъ 11.

По *Ченстоховскому* уѣзду окончены всѣ 6 сдѣлокъ, находившихся въ производствѣ Коммисара въ отчетномъ году.

По нѣкоторымъ уѣздамъ относительно непосвидѣствованія сдѣлокъ и непредставленія ихъ въ Губернское Присутствіе въ отчетномъ году приведены такія причины, которыя нельзя признать достаточно основательными.

Къ числу такихъ относятся сдѣлки:

1) По *Петроковскому* уѣзду—по селеніямъ Госцинна, Глупице, Августиновъ, Дзивле и Майдапы.

2) По П участку *Новорадомскаго* уѣзда—по селеніямъ Брудзице, Ржонсия-подуховное (№№ 3 и 6) и Забржезье.

и 3) По *Равскому* уѣзду—по селенію Камень (№№ 1 и 2).

По остальнымъ же сдѣлкахъ Равскаго уѣзда и по всемъ сдѣлкамъ Брезипскаго уѣзда относительно непосвидѣтельствования сдѣлокъ Коммиссаромъ, завѣдующимъ дѣлами въ этихъ уѣздахъ, совсемъ не приведено причинъ.

Во всехъ случаяхъ, судя по времени поступления сдѣлокъ, Коммиссары имѣли полнѣйшую возможность дать сдѣлкамъ должное направленіе, а въ особенности по тѣмъ сдѣлкамъ, которыя уже по нѣскольکو лѣтъ остаются безъ движенія.

Оставлять сдѣлки до межеванія земель, какъ это сдѣлано, напримѣръ по сдѣлкѣ крестьянъ селенія Глушице, Петроковскаго уѣзда, нѣтъ надобности; производство по такого рода сдѣлкамъ можетъ быть направлено согласно распоряженіямъ Г. Министра Внутреннихъ Дѣлъ отъ 28 января 1880 г. и отъ 3 февраля 1883 г., смотря по тому, къ какому случаю онѣ подходятъ.

Принимать сдѣлки безъ межевыхъ къ нимъ документовъ, по тѣмъ селеніямъ, земли по которымъ окончательно обмежеваны, вообще не слѣдуетъ.

За весьма рѣдкими исключеніями владѣльцы имѣній, представивъ сдѣлки, безъ межевыхъ къ нимъ документовъ, считаютъ свои обязательства по отношенію къ крестьянамъ исполненными и внослѣдствіи часто нѣтъ возможности принудить ихъ представить эти документы, даже въ томъ случаѣ, когда представленіе таковыхъ по условіямъ сдѣлки лежитъ на ихъ обязанности.

Относительно же дополненій и исправленій текстовъ сдѣлокъ, Коммиссарамъ не слѣдуетъ ограничиваться одними приглашеніями къ тому помѣщиковъ, но нужно вызывать стороны и требовать отъ нихъ сдѣлать надлежащія исправленія и дополненія въ своемъ присутствіи.

Несвоевременное исполненіе этого часто ведетъ къ тому, что стороны, по истеченіи болѣе или менѣе значительнаго времени, а въ особенности когда имѣнія или крестьянскія усадьбы успѣли послѣ заключенія сдѣлокъ перейти въ другія руки,—отказываются отъ сдѣлокъ, на что по смыслу пун. 53 ст. 118 пост. Учр. Ком. и по разъясненію Земскаго Отдѣла, изложенному въ предложеніи отъ 23 декабря 1898 г. за № 4328, по селенію Кондикъ, имѣютъ право, а между тѣмъ отказъ отъ сдѣлки тяжело всегда отзывается въ матеріальномъ отношеніи на той сторонѣ, которая желаетъ выполненія сдѣлки.

Въ послѣдніе три года въ практикѣ Губернскаго Присутствія было нѣсколько такихъ случаевъ.

По 25 сдѣлкамъ по Бендинскому уѣзду, оставшимся въ производствѣ къ 1 января сего года, хотя и приведены болѣе или менѣе основательныя причины относительно незавершенія дѣлъ по онымъ, тѣмъ не менѣе вновь назначенному въ тотъ уѣздъ Коммиссару слѣдуетъ принять болѣе энергичныя мѣры, иначе сдѣлки останутся безъ движенія въ теченіи нѣсколькихъ лѣтъ.

Въ производствѣ Губернскаго Присутствія въ отчетномъ году находилось всего сдѣлокъ	90
Изъ нихъ окончено производствомъ	51
Осталось неоконченныхъ сдѣлокъ	39

Изъ коихъ 38 утверждены съ проектированіемъ дополнительныхъ надписей для внесенія въ таблицы и данныя и только по разнымъ причинамъ не могли быть представлены въ Земскій Отдѣлъ къ 1 января 1899 года; по одной же сдѣлкѣ, утвержденной Губернскимъ Присутствіемъ еще въ 1896 году надпись въ отчетномъ году проектирована быть не могла, за непредставленіемъ необходимыхъ для сего межевыхъ документовъ.

XI. О лѣсохозяйственныхъ проектахъ (Высочайше утвержденныя 31 Декабря 1875 года и 29 Января 1894 г. правила).

Въ 1898 году находилось въ разсмотрѣніи Коммисаровъ <i>Петроковскаго</i> и обоихъ участковъ <i>Новорадомскаго</i> уѣзда, всего плановъ и проектовъ	19
Изъ нихъ окончено производствомъ	15
Осталось неоконченныхъ	4

по Петроковскому уѣзду; кромѣ сего не введены въ дѣйствіе два окончательно утвержденныя проекта о вырубкѣ перестоя (по имѣнію Пытовице того-же уѣзда).

По другимъ уѣздамъ лѣсохозяйственныхъ плановъ въ производствѣ Коммисаровъ въ теченіе отчетнаго года не находилось.

Губернскому Присутствію въ отчетномъ году предстояло разсмотрѣть лѣсохозяйственныхъ плановъ	12
разсмотрѣно	12
изъ коихъ признано подлежащими утвержденію	9
признано неподлежащими утвержденію и возвращено владѣльцамъ имѣній	3

Затѣмъ неразсмотрѣнныхъ въ отчетномъ году плановъ не осталось.

Изъ числа всѣхъ разсмотрѣнныхъ въ теченіе отчетнаго года плановъ, представлено въ томъ-же году въ Земскій Отдѣлъ 1 планъ, на лѣса, входящіе въ составъ 1-го имѣнія.

По остальнымъ-же производства не представлены въ Земскій Отдѣлъ по независящимъ отъ Губернскаго Присутствія причинамъ, подробно объясненныхъ въ вѣдомости.

Со введеніемъ въ дѣйствіе закона отъ 8 іюня 1898 г. объ охранѣ лѣсовъ, образовано Соединенное Присутствіе изъ Губернскаго Присутствія и Петроковскаго лѣсоохранительнаго Комитета.

По опредѣленію этого Присутствія отъ 31 августа того-же года за № 1-мъ, всѣ лѣса, обремененные сервитутами крестьянъ, распределены на участки, охрана коихъ поручена Коммисарамъ. Копія приведеннаго опредѣленія представлена въ Земскій Отдѣлъ отъ 4-го сентября 1898 года за N 3404-мъ.

Всѣхъ дѣлъ Соединеннымъ Присутствіемъ въ отчетномъ году разсмотрѣно 9, наименованныхъ въ особо составленной вѣдомости.

XII. О дѣлахъ по возстановленію законнаго владѣнія крестьянскими землями.

Въ отчетномъ году Коммисарамъ Лодзинскаго, 1-го участка Новорадомскаго, Ченстоховскаго и Бендинскаго уѣздовъ предстояло возбудить иски о нарушеніи правилъ объ отчужденіи крестьянскихъ земель	16
Изъ нихъ возбуждено	8
Осталось	8

а именно: по 1-му участку Новорадомскаго уѣзда 3 и по Бендинскому уѣзду 5. Невозбужденіе этихъ исковъ объясняется несобраніемъ надлежащихъ къ сему документовъ.

Изъ вышепоказанныхъ 16-ти дѣлъ,—7 относилось къ нарушеніямъ дѣйствовавшей 524 ст. пост. Учр. Ком., а 9-ть (3 по Лодзинскому уѣзду, 5 по Ченстоховскому и 1-о по Бендинскому) къ нарушеніямъ правилъ 11 іюня 1891 года. Всѣ эти 9 дѣлъ возбуждены Коммисарами о неправильной арендѣ евреями крестьянскихъ усадебъ послѣ изданія приведенныхъ правилъ.

Ревизія *гминныхъ управленій* произведена лишь по Петроковскому, 2-му Новорадомскому и Ченстоховскому участкамъ.—По первому найдены злоупотребленія по гминѣ Росиржа, совершенныя Войтомъ Шоловскимъ, который вслѣдствіе сего лишилъ себя жизни (представленіе въ Земскій Отдѣлъ отъ 7 декабря 1898 года за № 4833 по ссудо-сберегательной кассѣ); по другимъ-же обревизованнымъ участкамъ никакихъ болѣе важныхъ упущеній не обнаружено, какъ въ гминномъ дѣлопроизводствѣ, такъ и въ ходѣ гминнаго самоуправленія.

Въ уѣздахъ-же Лодзинскомъ, Ласкомъ, Брезинскомъ, Равскомъ, 1-мъ участкѣ Новорадомскаго уѣзда и Бендинскомъ ревизія гминныхъ управленій не производилась.

Въ 1898 году въ Петроковской губерніи образовалось 56 новыхъ товариществъ, которыя при содѣйствіи Крестьянскаго Поземельнаго Банка приобрѣли 4816 д. 450 с. земли;—Со времени-же открытія дѣйствій Банка, въ губерніи образовано 220 товариществъ, приобрѣвшихъ 18840 дес. 604 саж. земли. По уѣздамъ товарищества эти распределяются въ слѣдующемъ видѣ:

	Число товариществъ.	Пространство приобретенной земли.	
		Десят.	Саж.
Петковскій	29	2081	1049
Равскій	31	2980	517
Брезинскій	31	1897	2355
Ласкскій	40	604	1529
Лодзинскій	10	636	2073
Новорадомскій	39	3889	2087
Ченстоховскій	26	2884	1681
Бендинскій	14	1797	2234
Всего по губерніи	220	18840	604

По всѣмъ этимъ товариществамъ, на основаніи ст. ст. 9 и 14 правилъ, приложенныхъ къ ст. 45 Высочайше утвержденнаго 27 ноября 1895 года устава, избраны установленнымъ порядкомъ выборныя лица и заведены надлежащія книги для записи приговоровъ товарищескихъ сходовъ, при чемъ въ отчетномъ году ни одного приговора къ отмѣнѣ не было представлено. Въ 1898 году, согласно 84 и 85 ст. Устава Банка, на отсрочку срочныхъ платежей Губернскимъ Присутствіемъ выдано всего 4-е свидѣтельства.

Независимо отъ перечисленныхъ, на Коммисаровъ,—по распоряженію Варшавскаго Генералъ-Губернатора отъ 16 августа 1896 года за № 10714, сообщенному Земскому Отдѣлу отъ 25 октября того-же года за № 4203,—возложено наблюденіе за сельскими и гминными начальными училищами. Обзоръ этихъ училищъ въ отчетномъ году произведенъ Коммисарами Петроковскаго, II участка Новорадомскаго, Ченстоховскаго и Бендинскаго уѣздовъ, но ни однимъ изъ нихъ никакихъ существенныхъ замѣчаній по обзору училищъ не представлено; по уѣздамъ-же: Ласкому, Лодзинскому, Равскому, Брезинскому и I участку Новорадомскаго уѣзда, осмотръ училищъ въ минувшемъ году произведенъ не былъ, по изложеннымъ ниже причинамъ.

Открытыя въ 1897 году, по распоряженію г. Варшавскаго Генералъ-Губернатора отъ 5 октября 1897 года за N 942, двѣ народныя пробныя русско-польскія бібліотеки въ Лодзинскомъ и Равскомъ уѣздахъ, по донесеніямъ Коммисаровъ сихъ уѣздовъ, какъ нельзя лучше отвѣтили своему назначенію и нынѣ г. Главнымъ Начальникомъ края сдѣлано распоряженіе объ открытіи такихъ-же гминныхъ бібліотекъ и въ другихъ гминахъ, на средства, доставленныя для сего Варшавскимъ банкиромъ, И. Вавельбергомъ.

VII. Дѣятельность Петроковскаго Отдѣленія Крестьянскаго Поземельнаго Банка.

(Приложеніемъ къ этой статьѣ служатъ ведомости № 11 и 11-а).

Изъ прилагаемыхъ ведомостей видно, что въ 1898 году въ отдѣленіе поступило 38 заявленій отъ 794 домохозяевъ, приторговавшихъ 3565 дес. 80 саж. земли, за 439,429 руб. 69 коп.

Представлено въ Совѣтъ Крестьянскаго Поземельнаго Банка въ отчетномъ году 20 сдѣлокъ о разрѣшеніи въ ссуду 153540 руб. и Совѣтомъ Банка разрѣшено по 16-ти выдать въ ссуду 93680 руб.

Въ теченіе года Отдѣленіемъ выдано 1 ссуда, въ размѣрѣ 4130 руб. и осталось къ выдачѣ 15 разрѣшенныхъ ссудъ на 85550 руб., по которымъ выплата еще не послѣдовала.

Въ теченіе 1898 года слѣдовало къ поступленію срочныхъ платежей:

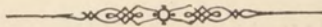
Недоимки отъ прежнихъ лѣтъ и пени	25289 р. 67 к.
Платежей по ссудамъ на срокъ 1-го Марта 1898 г.	37976 „ 14 „
Платежей по ссудамъ на срокъ 1-го Октября 1898 г.	43438 „ 96 „
Пени начислено	1672 „ 25 „
Въ то число поступило въ 1898 г.	79923 „ 36 „
Зачислено изъ числа платежей, поступившихъ въ 1897 году	85 „ 13 „
Осталось въ недоимкѣ	28368 „ 53 „
Въ томъ числѣ перешедшихъ предѣль льготнаго срока	9875 „ 61 „

Въ 1898 году Крестьянскимъ Поземельнымъ Банкомъ по Петроковской губерніи разрѣшены льготы по уплатѣ срочныхъ платежей, которые или отсрочены, или разсрочены уплатою, нижеслѣдующимъ товариществамъ по Новорадомскому уѣзду:

Льготскому А. въ суммѣ	258 р. 54 к.
Льготскому Б. " 	225 " 62 "
Льготскому В. " 	253 " 20 "
Мацѣвизненскому " 	190 " 65 "

Причину разсрочки признаны постигшія эти товарищества бѣдствія, какъ-то: градобитіе и разрушеніе строеній бурей.

Въ 1898 г. состоялось рѣшеніе Совѣта Крестьянскаго Поземельнаго Банка о продажѣ съ торговъ за невзносъ срочныхъ платежей Банку, земель Саломеевскаго товарищества въ количествѣ 85 дес. 1807 саж., расположенныхъ въ гминѣ Домброва-Русецкая, Ласкаго уѣзда, о чемъ и сдѣлано было Отдѣленіемъ Банка сношеніе съ Прокураторіею Царства Польскаго.



**О посѣвѣ и урожаѣ хлѣбовъ
въ петроковской губерніи
за 1898 годъ.**

У ъ з д ы,	П о о ъ я н о ч е н в о р н о е №.								О о б ъ я н о ч е н в о р н о е №.												
	Озимой пше- ницы.	Озимой ржи.	Яровой пше- ницы.	Яровой ржи.	О в с а.	Ячменя.	Гречихи.	Остальных хлѣ- бныхъ яровыхъ.	Картофеля.	Огородныхъ овощей.	Озимой пше- ницы.	Озимой ржи.	Яровой пше- ницы.	Яровой ржи.	О в с а.	Ячменя.	Гречихи.	Остальных хлѣ- бныхъ яровыхъ.	Картофеля.	Огородныхъ овощей.	
Бендинскій:																					
На земляхъ владѣльческихъ . . .	827	3272	44	88	2756	1350	74	356	21603	233	3721	14626	185	402	11036	5145	302	1447	90952	940	
крестьянскихъ обществъ . . .	1976	20074	42	242	10574	8391	247	638	94227	399	8894	80435	168	1089	42324	31956	989	2536	393065	1604	
городскихъ и другихъ . . .	81	934	3	23	475	290	18	50	4073	21	367	4204	7	105	1903	1104	73	243	15381	83	
Итого . . .	2884	24280	89	353	13805	10031	339	1039	119903	663	12982	99265	360	1596	55263	38205	1364	4226	499398	2627	
Брезинскій:																					
На земляхъ владѣльческихъ . . .	1462	9255	—	—	4636	1493	161	400	24769	—	7845	49956	—	—	27326	6352	748	2019	123002	—	
крестьянскихъ обществъ . . .	687	14408	—	2	7702	1708	166	249	44516	—	3403	76806	—	8	41388	7629	1188	1060	210569	—	
городскихъ и другихъ . . .	182	1742	—	—	867	233	16	39	6469	—	1545	13846	—	—	6122	1607	92	298	43225	—	
Итого . . .	2331	25405	—	2	13205	3434	343	688	75754	—	12793	140608	—	8	74836	15588	2028	3377	376796	—	
Ласкій:																					
На земляхъ владѣльческихъ . . .	2690	13640	—	48	8698	2390	490	2014	20348	639	12360	51867	—	182	42240	10500	1759	11208	90978	1605	
крестьянскихъ обществъ . . .	1843	18693	—	105	9805	2975	942	1531	43234	1072	5608	72420	—	540	38644	8925	3662	5735	187631	4024	
городскихъ и другихъ . . .	354	1453	30	—	1195	468	147	256	3152	102	1981	6085	120	—	5289	1970	731	1239	15760	617	
Итого . . .	4887	33786	30	153	19698	5833	1579	3801	66734	1813	19949	130372	120	722	86173	21395	6152	18182	294369	6246	
Лодзинскій:																					
На земляхъ владѣльческихъ . . .	725	5301	—	35	3842	544	88	678	15930	107	4338	27839	—	214	19160	2799	402	3383	75574	1827	
крестьянскихъ обществъ . . .	659	15898	—	10	8635	1322	345	975	51681	250	4510	80347	—	60	38620	6123	1327	4425	225887	2755	
городскихъ и другихъ . . .	103	1309	—	—	858	188	29	180	4633	55	678	6657	—	—	4713	1342	177	1848	27862	1170	
Итого . . .	1487	22508	—	45	13335	2054	462	1833	72244	412	9526	114843	—	274	62493	10264	1906	9656	329323	5752	
Новорадомскій:																					
На земляхъ владѣльческихъ . . .	3881	12439	—	—	11456	3703	336	789	39884	—	24117	69096	—	—	55198	17516	1367	4021	245526	—	
крестьянскихъ обществъ . . .	1686	20469	—	—	13448	5640	1029	1137	78662	—	9794	110596	—	—	63876	28599	4091	5791	464867	—	
городскихъ и другихъ . . .	150	1641	—	—	1131	570	143	74	4921	—	783	7728	—	—	7059	2487	660	488	18108	—	
Итого . . .	5717	34549	—	—	26035	9913	1508	2000	123467	—	34694	187420	—	—	126133	48602	6118	10300	728501	—	
Равскій:																					
На земляхъ владѣльческихъ . . .	1830	11551	—	249	8156	2076	256	1090	28274	82	11351	63309	—	1068	51103	10055	1073	6062	143909	1387	
крестьянскихъ обществъ . . .	523	15535	—	455	9020	2691	459	1354	31995	88	2951	78845	—	1982	55346	12006	2283	5291	149763	5635	
городскихъ и другихъ . . .	64	859	—	—	565	202	28	143	2654	66	355	4971	—	—	2477	895	86	323	8724	1613	
Итого . . .	2417	27945	—	704	17741	4969	743	2587	62923	236	14657	147125	—	3050	108926	22956	3442	11676	302396	8635	
Петроковскій:																					
На земляхъ владѣльческихъ . . .	4679	13742	—	19	7872	4821	298	2665	38645	410	26027	64769	—	64	38754	25455	1244	11834	166627	5361	
крестьянскихъ обществъ . . .	3024	23254	—	8	13306	5806	1020	3133	79465	646	15996	105734	—	20	60101	26658	4563	13644	42612	5839	
городскихъ и другихъ . . .	379	943	—	1	555	169	30	139	2000	40	1407	4597	—	4	2475	857	113	644	8563	163	
Итого . . .	8082	37939	—	28	21733	10796	1348	5937	120110	1096	43430	175103	—	88	101330	52970	5920	26122	217802	11363	
Ченстоховскій:																					
На земляхъ владѣльческихъ . . .	1371	5543	—	63	5277	2008	125	1124	24716	105	8135	27521	—	327	26491	10631	508	4011	161434	1304	
крестьянскихъ обществъ . . .	617	18918	—	273	14752	4772	660	2226	72306	96	3404	88394	—	1044	60740	20368	2646	7447	419748	4015	
городскихъ и другихъ . . .	145	1973	—	40	1909	595	41	345	7316	33	642	9462	—	197	8158	2654	157	1316	45170	402	
Итого . . .	2133	26434	—	376	21938	7375	826	3695	104338	234	12181	125377	—	1568	95389	33653	3311	12774	626352	5721	
Всего по губернии . . .	29938	232846	119	1661	147490	54405	7148	21580	745473	4454	160212	1120113	480	7306	710543	243633	30241	96313	3374937	40344	

Date	Description	Debit	Credit	Balance	Total
	Balance forward				
	Jan 1				
	Jan 2				
	Jan 3				
	Jan 4				
	Jan 5				
	Jan 6				
	Jan 7				
	Jan 8				
	Jan 9				
	Jan 10				
	Jan 11				
	Jan 12				
	Jan 13				
	Jan 14				
	Jan 15				
	Jan 16				
	Jan 17				
	Jan 18				
	Jan 19				
	Jan 20				
	Jan 21				
	Jan 22				
	Jan 23				
	Jan 24				
	Jan 25				
	Jan 26				
	Jan 27				
	Jan 28				
	Jan 29				
	Jan 30				
	Jan 31				
	Feb 1				
	Feb 2				
	Feb 3				
	Feb 4				
	Feb 5				
	Feb 6				
	Feb 7				
	Feb 8				
	Feb 9				
	Feb 10				
	Feb 11				
	Feb 12				
	Feb 13				
	Feb 14				
	Feb 15				
	Feb 16				
	Feb 17				
	Feb 18				
	Feb 19				
	Feb 20				
	Feb 21				
	Feb 22				
	Feb 23				
	Feb 24				
	Feb 25				
	Feb 26				
	Feb 27				
	Feb 28				
	Feb 29				
	Feb 30				
	Feb 31				
	Mar 1				
	Mar 2				
	Mar 3				
	Mar 4				
	Mar 5				
	Mar 6				
	Mar 7				
	Mar 8				
	Mar 9				
	Mar 10				
	Mar 11				
	Mar 12				
	Mar 13				
	Mar 14				
	Mar 15				
	Mar 16				
	Mar 17				
	Mar 18				
	Mar 19				
	Mar 20				
	Mar 21				
	Mar 22				
	Mar 23				
	Mar 24				
	Mar 25				
	Mar 26				
	Mar 27				
	Mar 28				
	Mar 29				
	Mar 30				
	Mar 31				
	Apr 1				
	Apr 2				
	Apr 3				
	Apr 4				
	Apr 5				
	Apr 6				
	Apr 7				
	Apr 8				
	Apr 9				
	Apr 10				
	Apr 11				
	Apr 12				
	Apr 13				
	Apr 14				
	Apr 15				
	Apr 16				
	Apr 17				
	Apr 18				
	Apr 19				
	Apr 20				
	Apr 21				
	Apr 22				
	Apr 23				
	Apr 24				
	Apr 25				
	Apr 26				
	Apr 27				
	Apr 28				
	Apr 29				
	Apr 30				
	Apr 31				
	May 1				
	May 2				
	May 3				
	May 4				
	May 5				
	May 6				
	May 7				
	May 8				
	May 9				
	May 10				
	May 11				
	May 12				
	May 13				
	May 14				
	May 15				
	May 16				
	May 17				
	May 18				
	May 19				
	May 20				
	May 21				
	May 22				
	May 23				
	May 24				
	May 25				
	May 26				
	May 27				
	May 28				
	May 29				
	May 30				
	May 31				
	Jun 1				
	Jun 2				
	Jun 3				
	Jun 4				
	Jun 5				
	Jun 6				
	Jun 7				
	Jun 8				
	Jun 9				
	Jun 10				
	Jun 11				
	Jun 12				
	Jun 13				
	Jun 14				
	Jun 15				
	Jun 16				
	Jun 17				
	Jun 18				
	Jun 19				
	Jun 20				
	Jun 21				
	Jun 22				
	Jun 23				
	Jun 24				
	Jun 25				
	Jun 26				
	Jun 27				
	Jun 28				
	Jun 29				
	Jun 30				
	Jun 31				
	Jul 1				
	Jul 2				
	Jul 3				
	Jul 4				
	Jul 5				
	Jul 6				
	Jul 7				
	Jul 8				
	Jul 9				
	Jul 10				
	Jul 11				
	Jul 12				
	Jul 13				
	Jul 14				
	Jul 15				
	Jul 16				
	Jul 17				
	Jul 18				
	Jul 19				
	Jul 20				
	Jul 21				
	Jul 22				
	Jul 23				
	Jul 24				
	Jul 25				
	Jul 26				
	Jul 27				
	Jul 28				
	Jul 29				
	Jul 30				
	Jul 31				
	Aug 1				
	Aug 2				
	Aug 3				
	Aug 4				
	Aug 5				
	Aug 6				
	Aug 7				
	Aug 8				
	Aug 9				
	Aug 10				
	Aug 11				
	Aug 12				
	Aug 13				
	Aug 14				
	Aug 15				
	Aug 16				
	Aug 17				
	Aug 18				
	Aug 19				
	Aug 20				
	Aug 21				
	Aug 22				
	Aug 23				
	Aug 24				
	Aug 25				
	Aug 26				
	Aug 27				
	Aug 28				
	Aug 29				
	Aug 30				
	Aug 31				
	Sep 1				
	Sep 2				
	Sep 3				
	Sep 4				
	Sep 5				
	Sep 6				
	Sep 7				
	Sep 8				
	Sep 9				
	Sep 10				
	Sep 11				
	Sep 12				
	Sep 13				
	Sep 14				
	Sep 15				
	Sep 16				
	Sep 17				
	Sep 18				
	Sep 19				
	Sep 20				
	Sep 21				
	Sep 22				
	Sep 23				
	Sep 24				
	Sep 25				
	Sep 26				
	Sep 27				
	Sep 28				
	Sep 29				
	Sep 30				
	Sep 31				
	Oct 1				
	Oct 2				
	Oct 3				
	Oct 4				
	Oct 5				
	Oct 6				
	Oct 7				
	Oct 8				
	Oct 9				
	Oct 10				
	Oct 11				
	Oct 12				

**О фабрикахъ и заводахъ
въ Петроковской губернии
за 1898 годъ.**

Наименованіе фабрикъ и заводовъ.	Губернскій городъ Петроковъ.			Уѣздъ Петроковскій.			Уѣздный городъ Новорадомскъ.			Уѣздъ Новорадомскій.			Уѣздный городъ Ласкъ.			Городъ Набѣянице.			Уѣздъ Ласкій.		
	Число фабрикъ и заводовъ.	Сумма произведенно-сти.	Число рабочихъ.	Число фабрикъ и заводовъ.	Сумма произведенно-сти.	Число рабочихъ.	Число фабрикъ и заводовъ.	Сумма произведенно-сти.	Число рабочихъ.	Число фабрикъ и заводовъ.	Сумма произведенно-сти.	Число рабочихъ.	Число фабрикъ и заводовъ.	Сумма произведенно-сти.	Число рабочихъ.	Число фабрикъ и заводовъ.	Сумма произведенно-сти.	Число рабочихъ.	Число фабрикъ и заводовъ.	Сумма произведенно-сти.	Число рабочихъ.
Ф а б р и к и:																					
1. Суконныя																					
2. Суконно-отдѣлочныя																					
3. Шерстяныя (гдѣ и ткуть и прядуть)																					
4. Полушерстяныя (гдѣ и ткуть и прядуть)																					
5. Шерстопрядильныя																					
6. Шерстоткацкія																					
7. Шерстомойныя																					
8. Шерстосортировочныя																					
9. Чулочно-ткацко-вязальныя шерстяныя																					
10. Искусственной шерсти — ковровыя																					
11. Хлопчато-бумажныя (ткальни и прядильни)																					
12. Хлопчато-бумажныя ткальни																					
13. Хлопчато-бумажныя прядильни																					
14. Чулочно-ткацко-вязальныя бумажныя																					
15. Шелко-крутильныя																					
16. Шелко-ткацкія																					
17. Ситце-платочно-набивныя																					
18. Льняно-ткацкія, канатныя и бичевныя																					
19. Ватныя																					
20. Сучильни бумажныхъ нитокъ																					
21. Отдѣльныя съ красильными	2	3000	5	1	30000	4									1	30000	32				
22. Красильни				2	230000	19															
23. Апретурныя				1	280000	37															
24. Писчебумажныя, картонно-коробочныя и альбомныя																					
25. Спичечныя																					
26. Дектрина и сахарной патоки																					
27. Желѣзной мебели																					
28. Кружевныхъ																					
29. Гнутой мебели																					
30. Кровельнаго желѣзнаго толя																					
31. Асфальтоваго толя																					
32. Валяленъ съ апретурами																					
33. Гильзъ бумажныхъ																					
34. Пуговиць																					
35. Чернилъ																					
36. Щетокъ																					
37. Красокъ																					
38. Химическихъ издѣлій																					
39. Уксусныя, сѣрной кислоты, солянаго кваса																					
40. Электро-техническія																					
41. Газовыя																					
42. Монументовъ																					
43. Мельничныхъ жернововъ																					
44. Музыкальныхъ ящиковъ и стѣнныхъ часовъ																					
45. Клеенки																					
46. Дроби и сурика																					
47. Разноцвѣтной бумаги и обоевъ																					
48. Шелковыхъ лентъ																					
49. Иголь и каркасъ для зонтиковъ																					
50. Типолитографій																					
51. Литографій картинъ																					
52. Дѣтскихъ игрушекъ																					
53. Металлическихъ запонокъ																					
54. Целлуидовыхъ издѣлій (одна фабр. выдѣлив. и бумажное бѣлье)																					
55. Багетовъ и рамъ																					
56. Латунныхъ издѣлій и карманныхъ часовъ																					
Итого	2	3000	5	4	540000	60	5	830200	1774						8	7026000	5260	1	30000	14	

Наименованіе фабрикъ и заводовъ.	Уѣздный городъ Лодзь.			Городъ Згеряжъ.			Уѣздный городъ Брезинь.			Городъ Томашовъ.			Уѣздъ Брезинскій.			Всего въ губерніи.		
	Число фабрикъ и заводовъ.	Сумма произ-водительности.	Число рабо-чихъ.	Число фабрикъ и заводовъ.	Сумма произ-водительности.	Число рабо-чихъ.	Число фабрикъ и заводовъ.	Сумма произ-водительности.	Число рабо-чихъ.	Число фабрикъ и заводовъ.	Сумма произ-водительности.	Число рабо-чихъ.	Число фабрикъ и заводовъ.	Сумма произ-водительности.	Число рабо-чихъ.	Число фабрикъ и заводовъ.	Сумма произ-водительности.	Число рабо-чихъ.
Ф а б р и к и:																		
1. Суконныя									23	492600	301	1	130000	124	24	622600	425	
2. Суконно-отдѣлочныя																		
3. Шерстяныя (гдѣ и ткуть и прядуть)	6	3500000	1720	1	500000	45			4	1007500	538				12	7333680	3741	
4. Полушерстяныя (гдѣ и ткуть и прядуть)	48	2600000	2800												50	4620000	4088	
5. Шерстопрядильныя	54	6000000	4200	6	214500	31			8	217050	233	2	280000	417	76	17160550	11419	
6. Шерстоткацкія	90	15750000	9400	23	1071000	100			34	1117900	709				149	18828900	12040	
7. Шерстомойныя				1	1000										1	1000	7	
8. Шерстосортировочныя																		
9. Чулочно-ткацко-вязальныя шерстяныя	1	45000	50												1	45000	50	
10. Искусственной шерсти — ковровыя												1	25000	117	1	25000	117	
11. Хлопчато-бумажныя (ткальни и прядильни)	10	27000000	12460									2	3600	14	15	38831600	22672	
12. Хлопчато-бумажныя ткальни	26	4900000	2225												28	4945000	2336	
13. Хлопчато-бумажныя прядильни	10	3500000	1990	2	1400000	70									17	7032000	4676	
14. Чулочно-ткацко-вязальныя бумажныя	8	580000	565												8	580000	565	
15. Шелко-крутильныя																		
16. Шелко-ткацкія	8	695000	473												9	783000	561	
17. Ситце-платочно-набивныя																		
18. Льняно-ткацкія, канатныя и бичевныя	3	740000	191												7	2746801	2705	
19. Ватныя																		
20. Сучильни бумажныхъ нитокъ	9	70000	123												9	70000	123	
21. Отбѣльныя съ красильными	3	1450000	983												4	1550000	1056	
22. Красильни	25	2600000	1810	7	443000	53			15	340330	314	2	400		66	4272205	3755	
23. Апретурныя	16	605000	829	2	80000	9			7	680350	943	1	18000	26	33	1815425	2398	
24. Писчебумажныя, картонно-коробочныя и альбомныя	2	29000	51												1	1509916	1347	
25. Спичечныя									1	50000	79				2	201000	275	
26. Дектрина и сахарной патоки	1	12500	23												1	12500	23	
27. Желѣзной мебели	1	9000	16												1	9000	16	
28. Кружевныхъ																		
29. Гнутой мебели															2	826000	1467	
30. Кровельнаго желѣзнаго толя																		
31. Асфальтоваго толя	2	69000	112												4	211000	159	
32. Валялень съ апретурами																		
33. Гильзы бумажныхъ	6	140200	170												7	230200	186	
34. Пуговиць	1	93610	110												2	303610	289	
35. Чернилъ	1	5400	6												1	5400	6	
36. Щетокъ	2	16000	15												2	16000	15	
37. Красокъ	4	220000	48												6	333000	127	
38. Химическихъ издѣлій	2	123000	54												10	631800	221	
39. Уксусныя, сѣрной кислоты, солянаго кваса															3	475400	127	
40. Электро-техническія	1	61000	58												3	98000	123	
41. Газовыя	1	430000	147												2	461000	155	
42. Монументовъ	5	50500	63												5	50500	63	
43. Мельничныхъ жернововъ	1	11000	12												1	11000	12	
44. Музыкальныхъ ящиковъ и стѣнныхъ часовъ																		
45. Клеенки																		
46. Дроби и сурика															1	46500	33	
47. Разноцвѣтной бумаги и обоевъ															2	273600	299	
48. Шелковыхъ лентъ																		
49. Иголь и каркасъ для зонтиковъ															1	83000	150	
50. Типолитографій															3	107000	158	
51. Литографій картинъ															1	5000	8	
52. Дѣтскихъ игрушекъ															1	7000	13	
53. Металлическихъ запонокъ															1		20	
54. Целлуидовыхъ издѣлій (одна фабр. выдѣлыв. и бумажное бѣлье)															2	63000	105	
55. Багетовъ и рамъ															1	30000	12	
56. Латунныхъ издѣлій и карманныхъ часовъ															1	20000	48	
Итого	347	71305210	40704	42	3709500	318			92	3905730	3017	9	457000	698	589	117283187	78200	

открыта въ концѣ 1898 г.

Наименованіе фабрикъ и заводовъ.	Губернскій городъ Петроковъ.			Уѣздъ Петроковскій.			Уѣздъ Лодзинскій.			Уѣздный городъ Бендинъ.			Уѣздъ Бендинскій.			Уѣздный городъ Рава.			Уѣздъ Равскій.		
	Число фабрикъ и заводовъ.	Сумма производительно-сти.	Число рабочихъ.	Число фабрикъ и заводовъ.	Сумма производительно-сти.	Число рабочихъ.	Число фабрикъ и заводовъ.	Сумма производительно-сти.	Число рабочихъ.	Число фабрикъ и заводовъ.	Сумма производительно-сти.	Число рабочихъ.	Число фабрикъ и заводовъ.	Сумма производительно-сти.	Число рабочихъ.	Число фабрикъ и заводовъ.	Сумма производительно-сти.	Число рабочихъ.	Число фабрикъ и заводовъ.	Сумма производительно-сти.	Число рабочихъ.
Заводы:																					
1. Винокурные	1	29500	45	4	117300	75															
2. Водочные	—	—	—	2	76550	32															
3. Дистиллярни	—	—	—	—	—	—															
4. Медоваренные	—	—	—	—	—	—															
5. Пивоваренные	2	65000	26	3	54000	46	1	326180	1025												
6. Прессованныхъ дрожжей	—	—	—	1	36340	17	1	420000	180												
7. Бардосушительны	—	—	—	1	9600	6	2	240000	122			2	6490000	3821							
8. Крохмальные	—	—	—	1	25000	22	1	40000	185												
9. Свѣчные	—	—	—	—	—	—															
10. Мыловаренные	2	25000	8	—	—	—															
11. Клееваренные	—	—	—	—	—	—															
12. Маслобойни	—	—	—	—	—	—	1	3648000	2677												
13. Свеклосахарные	—	—	—	—	—	—	1	70000	70			1	4180000	4558							
14. Лѣсопильные	5	96000	104	6	128400	72	1	—	—			1	40000	81							
15. Смоляные, дегтярные и скипидарные	—	—	—	—	—	—	4	—	—			2062000	1848								
16. Стекланные	2	170000	110	1	2500	25	—	—	—			—	—								
17. Кирпичные	2	26000	48	5	13000	88	1	88000	88			—	—								
18. Изразцовые	—	—	—	—	—	—	—	—	—			—	—								
19. Цементные	—	—	—	—	—	—	—	—	—			1	49000	29							
20. Известковые	—	—	—	58	160000	85	—	—	—			—	—								
21. Гипсовые	—	—	—	—	—	—	—	—	—			—	—								
22. Костяные	—	—	—	—	—	—	—	—	—			—	—								
23. Токарные	—	—	—	—	—	—	1	100000	72			—	—								
24. Столярные	—	—	—	2	1530	9	12	610475	682			—	—								
25. Бондарные	—	—	—	—	—	—	5	202075	317			—	—								
26. Мукомольныя паровыя мельницы	—	—	—	1	10000	5	—	—	—			3	364000	198					4	148426	147
27. Мукомольныя вѣтряныя	5	120000	24	34	27770	35	—	—	—			—	—						—	—	—
28. Мукомольныя водяныя	—	—	—	46	180900	65	—	—	—			—	—						—	—	—
29. Паровыя пекарни	24	320000	92	—	—	—	—	—	—			—	—						—	—	—
30. Резиновые	—	—	—	—	—	—	—	—	—			—	—						—	—	—
31. Парафиновые	—	—	—	—	—	—	—	—	—			—	—						—	—	—
32. Целлулоидовые	—	—	—	—	—	—	—	—	—			2	142000	47					—	—	—
33. Цинкоплавильные	—	—	—	—	—	—	—	—	—			1	90000	16					—	—	—
34. Цинкопрокатные	—	—	—	—	—	—	—	—	—			—	—						—	—	—
35. Издѣлій изъ цинка	—	—	—	—	—	—	—	—	—			—	—						—	—	—
36. Желѣзодѣлательные	—	—	—	—	—	—	—	—	—			—	—						—	—	—
37. Чугунолитейные	—	—	—	—	—	—	—	—	—			—	—						—	—	—
38. Плавильные	—	—	—	—	—	—	—	—	—			1	3000	4					—	—	—
39. Прокатные	—	—	—	—	—	—	—	—	—			2	335000	94					—	—	—
40. Машиностроительные	1	4000	8	—	—	—	1	48000	6			1	415000	102					—	—	—
41. Слесарные	—	—	—	—	—	—	—	—	—			2	37000	65					—	—	—
42. Кузнечные	—	—	—	—	—	—	—	—	—			—	—						—	—	—
43. Граверные	—	—	—	—	—	—	—	—	—			—	—						—	—	—
44. Металлическихъ издѣлій	—	—	—	—	—	—	—	—	—			—	—						—	—	—
45. Цинковыхъ бѣлилъ	—	—	—	—	—	—	—	—	—			—	—						—	—	—
46. Каменноугольныя копи	—	—	—	—	—	—	—	—	—			—	—						—	—	—
47. Желѣзные рудники	—	—	—	—	—	—	—	—	—			1	46500	33					—	—	—
48. Копи огнеупорной глины	—	—	—	—	—	—	—	—	—			—	—						—	—	—
49. Кожевенные	—	—	—	—	—	—	—	—	—			—	—						—	—	—
50. Торфяные	—	—	—	—	—	—	—	—	—			—	—						—	—	—
51. Уксусные	—	—	—	—	—	—	—	—	—			—	—						—	—	—
52. Картонные	—	—	—	—	—	—	—	—	—			—	—						—	—	—
53. Сыроваренные	—	—	—	—	—	—	—	—	—			—	—						—	—	—
54. Цикорные	—	—	—	—	—	—	—	—	—			—	—						—	—	—
55. Бумажно-оберточные	—	—	—	1	13000	7	—	—	—			—	—						—	—	—
56. Желѣзныхъ издѣлій	—	—	—	—	—	—	—	—	—			—	—						—	—	—
58. Литейные	—	—	—	—	—	—	—	—	—			—	—						—	—	—
59. Сушительны солода	—	—	—	—	—	—	—	—	—			—	—						—	—	—
60. Паровыя мастерскія для выдѣлки хозяйствен. издѣлій	—	—	—	—	—	—	—	—	—			—	—						—	—	—
Итого	44	855500	465	166	855890	589	28	7852730	5448	—	—	22	14253500	10896	—	—	—	—	4	148426	147

Наименованіе фабрикъ и заводовъ.

Уѣздный городъ
Ченстоховъ.

Уѣздъ Ченстохов-
скій.

Число фабрикъ и заводовъ.	Сумма произ- водительно- сти.	Число рабо- чихъ.	Число фабрикъ и заводовъ.	Сумма произ- водительно- сти.	Число рабо- чихъ.
------------------------------	-------------------------------------	----------------------	------------------------------	-------------------------------------	----------------------

Ф а б р и к и :

1. Суконныя	—	—	—	—	—
2. Суконно-отдѣлочныя	—	—	—	—	—
3. Шерстяныя (гдѣ и ткуть и прядуть)	—	—	—	—	—
4. Полушерстяныя (гдѣ и ткуть и прядуть)	—	—	—	—	—
5. Шерстопрядильныя	2	3719000	2315	—	—
6. Шерстоткацкія	—	—	—	—	—
7. Шерстомойныя	—	—	—	—	—
8. Шерстосортировочныя	—	—	—	—	—
9. Чулочно-ткацко-вязальныя шерстяныя	—	—	—	—	—
10. Искусственной шерсти — ковровыя	—	—	—	—	—
11. Хлопчато-бумажныя (ткальни и прядильни)	—	—	—	—	—
12. Хлопчато-бумажныя ткальни	—	—	—	—	—
13. Хлопчато-бумажныя прядильни	—	—	—	—	—
14. Чулочно-ткацко-вязальныя бумажныя	—	—	—	—	—
15. Шелко-крутильныя	—	—	—	—	—
16. Шелко-ткацкія	—	—	—	—	—
17. Ситце-платочно-набивныя	—	—	—	—	—
18. Льняно-ткацкія, канатныя и бичевныя	2	1057801	1541	1	900000
19. Ватныя	—	—	—	—	94
20. Сучильни бумажныхъ нитокъ	—	—	—	—	—
21. Отбѣльныя съ красильными	—	—	—	—	—
22. Красильни	1	215000	133	—	—
23. Апретурныя	—	—	—	—	—
24. Писчебумажныя, картонно-коробочныя и альбомныя	1	250000	246	1	8490
25. Спичечныя	1	151000	196	—	2
26. Дектрина и сахарной патоки	—	—	—	—	—
27. Желѣзной мебели	—	—	—	—	—
28. Кружевныхъ	—	—	—	—	—
29. Гнутой мебели	—	—	—	—	—
30. Кровельнаго желѣзнаго толя	—	—	—	—	—
31. Асфальтоваго толя	—	—	—	—	—
32. Валялень съ апретурами	—	—	—	—	—
33. Гильзъ бумажныхъ	—	—	—	—	—
34. Пуговиць	1	210000	179	—	—
35. Чернилъ	—	—	—	—	—
36. Щетокъ	—	—	—	—	—
37. Красокъ	—	—	—	—	—
38. Химическихъ издѣлій	1	62000	42	2	60000
39. Уксусныя, сѣрной кислоты, солянаго кваса	—	—	—	—	19
40. Электро-техническія	—	—	—	—	—
41. Газовыя	—	—	—	—	—
42. Монументовъ	—	—	—	—	—
43. Мельничныхъ жернововъ	—	—	—	—	—
44. Музыкальныхъ ящичковъ и стѣнныхъ часовъ	—	—	—	—	—
45. Клеенки	—	—	—	—	—
46. Дроби и сурика	—	—	—	—	—
47. Разноцвѣтной бумаги и обоевъ	2	273600	299	—	—
48. Шелковыхъ лентъ	—	—	—	—	—
49. Иголь и каркасъ для зонтиковъ	1	83000	150	—	—
50. Типолитографій	3	107000	158	—	—
51. Литографій картинъ	1	5000	8	—	—
52. Дѣтскихъ игрушекъ	1	7000	13	—	—
53. Металлическихъ запонокъ	1	открыта въ концѣ 1898 г.,	20	—	—
54. Целлуидовыхъ издѣлій (одна фабр. выдѣльв. и бумаж- ное бѣлье)	2	63000	105	—	—
55. Багетовъ и рамъ	1	30000	12	—	—
56. Латунныхъ издѣлій и карманныхъ часовъ	—	—	—	1	20000
Итого	21	6233401	5417	5	988490
					1035

**О движеніи постояннаго и непостояннаго
населенія**

ПЕТРОКОВСКОЙ ГУБЕРНІИ

въ 1898 году.

Города и уѣзды.	Число браковъ			Ч И С Л О Р О Д И В Ш И М С Я									Число умершихъ.			Число переселившихся.	Число выселившихся.	Прибыль или убыль.												
				Законнорожденныхъ															Незаконнорожденныхъ											
	Среди жителей постоянного населенія.			Среди жителей непостояннаго населенія.			Всего.			Среди жителей постоянного населенія.			Среди жителей непостояннаго населенія.						Всего.			М.	Ж.	Итого.						
																									М.	Ж.	Итого.	М.	Ж.	Итого.
Г. Петроковъ	168	73	241	402	396	798	157	178	335	559	574	113	7	8	15	20	7	27	27	15	42	586	589	1175	398	326	724	1486	1373	+ 564
по посадамъ	55	45	100	226	212	438	75	64	139	501	276	577	2	4	6	2	2	4	4	6	10	305	282	587	142	153	295	587	594	+ 285
по селамъ	530	222	752	1919	1890	3809	366	377	743	2285	2267	4552	44	47	91	14	17	31	58	64	122	2343	2331	4674	1427	1381	2808	4215	4390	+ 1691
Г. Новоромскъ	30	68	98	155	157	312	143	107	250	298	264	562	1	4	5	3	6	9	4	10	14	302	274	576	119	101	220	1190	922	+ 624
по посадамъ	46	29	75	156	128	284	31	37	68	187	165	352	2	3	5	1	2	3	3	5	8	190	170	360	85	92	177	157	137	+ 203
по селамъ	631	269	900	2067	2022	4089	469	460	929	2536	2482	5018	36	30	66	11	11	22	47	41	88	2583	2523	5106	1377	1444	2821	3141	2766	+ 2660
Г. Ченстоховъ	159	278	437	492	408	900	665	569	1234	1157	977	2131	8	5	13	48	58	106	56	63	119	1213	1040	2253	823	776	1599	2450	546	+ 2558
по посадамъ	64	51	115	212	190	402	51	39	90	263	229	492	2	1	3	2	1	3	4	2	6	267	231	498	173	181	354	365	343	+ 166
по селамъ	633	231	864	1971	1921	3892	388	351	739	2359	2272	4631	36	35	71	9	10	19	45	45	90	2404	2317	4721	1339	1382	2721	4512	2298	+ 4214
Г. Вендигъ	74	59	133	176	173	349	214	192	406	390	365	755	-	1	1	6	7	13	6	8	14	396	373	769	237	213	450	3181	925	+ 2575
по посадамъ	128	73	201	357	326	683	176	210	386	533	536	1066	4	6	10	7	11	18	11	17	28	544	553	1097	279	293	572	1253	712	+ 1066
по селамъ	796	720	1516	2611	2558	5169	1726	1931	3657	4337	4489	8822	49	48	97	81	78	159	130	126	256	4467	4615	9082	2570	2552	5122	27484	18905	+ 12539
Г. Ласкъ	34	18	52	69	48	117	24	29	53	93	77	170	-	-	-	-	-	-	-	-	-	93	77	170	39	42	81	169	275	+ 1
по посадамъ	40	14	54	148	110	258	28	16	44	176	126	302	1	-	1	2	-	2	3	-	3	179	126	305	77	72	149	366	287	+ 235
по селамъ	441	163	604	1426	1344	2770	347	326	673	1773	1670	3443	19	18	37	9	15	24	28	33	61	1801	1703	3504	1015	1007	2022	2983	3150	+ 1315
гор. Пабянице	90	129	219	375	347	722	293	261	554	668	608	1270	5	2	7	13	16	29	18	18	36	686	626	1312	332	348	680	1666	690	+ 1608
Г. Лодзь	599	2135	2734	1734	1701	3435	4399	4013	8412	6133	5714	11846	66	58	124	184	175	359	250	233	483	6383	5947	12330	4214	3963	8177	92887	82584	+ 14456
по посадамъ	76	47	123	296	322	618	100	108	208	396	430	826	4	4	8	6	8	14	10	12	22	406	442	848	230	230	460	950	1496	- 158
по селамъ	376	445	821	1491	1569	3060	1120	1271	2391	2611	2840	5455	23	22	45	36	52	88	59	74	133	2670	2914	5584	1727	1874	3601	8530	5555	+ 4958
гор. Згержъ	34	58	92	196	145	341	94	76	170	290	221	511	4	2	6	2	1	3	6	3	9	296	224	520	158	131	289	590	581	+ 240
Г. Брезинь	36	20	56	113	83	196	33	38	71	146	121	267	1	1	2	-	-	-	1	1	2	147	122	269	70	68	138	692	727	+ 96
по посадамъ	51	32	83	156	122	278	64	45	109	220	167	387	3	-	3	2	3	5	5	3	8	225	170	395	120	97	217	402	370	+ 210
по селамъ	211	202	413	918	896	1814	346	281	627	1264	1177	2444	19	23	42	25	17	42	44	40	84	1308	1217	2525	708	683	1391	4246	4076	+ 1304
гор. Томашовъ	101	79	180	164	131	295	241	208	449	405	339	788	3	3	6	18	16	34	21	19	40	426	358	784	240	225	465	7803	7461	+ 661
Г. Рава	23	34	57	72	41	113	41	39	80	113	80	193	1	1	2	1	5	6	2	6	8	115	86	201	92	71	163	500	157	+ 381
по посадамъ	39	30	69	85	67	152	33	35	68	118	102	220	7	4	11	2	3	5	9	7	16	127	109	236	77	92	169	867	874	+ 60
по селамъ	215	161	376	985	929	1914	342	300	642	1327	1229	2558	38	41	79	6	19	25	44	60	104	1371	1289	2660	645	599	1244	2410	2555	+ 1271
Итого по городамъ	1349	2950	4299	3948	3630	7578	6304	5710	12014	10252	9340	19592	96	85	181	295	291	586	391	376	767	10643	9716	20359	6722	6264	12986	112614	96223	+ 23764
„ по посадамъ	499	321	820	1636	1477	3113	558	554	1112	2194	2031	4223	25	22	47	24	30	54	49	52	101	2243	2083	4326	1183	1210	2393	4947	4813	+ 2067
„ по селамъ	3833	6246	6246	13388	13129	26517	5104	5297	10401	18492	18426	36918	264	264	528	191	219	410	455	483	938	18947	18909	37856	10808	10922	21730	57521	43695	+ 29952
Всего по губерніи.	5681	5684	11365	18972	18236	37208	11966	11561	23527	30938	29797	60735	385	371	756	510	540	1050	895	911	1806	31833	30708	62541	18713	18396	37109	175082	144731	+ 55783

**О движеніи постояннаго населенія
въ петроковской губерніи
за 1898 годъ.**

Города и уѣзды.	Число лицъ, внесенныхъ въ книги постоянного населенія къ концу прошлаго года.			П р и б ы л ь									В ъ н е ч е н н ы е г о д а .																							
				Р о д и л о с ь .									П е р е с е л и л о с ь .																							
	Въ городахъ, посадахъ и селахъ.			Внѣ ихъ.			Всего.			Изъ мѣстностей той-же губерніи.			Изъ другихъ губерній края.						Изъ Имперіи.		Изъ-за границы.			Всего.			Всего прибыло.									
										Изъ городовъ.		Изъ сель и посадовъ.	Изъ городовъ.		Изъ сель и посадовъ.				Изъ Имперіи.		Изъ-за границы.			Всего.			Всего.									
м.	ж.	Итого.	м.	ж.	Итого.	м.	ж.	Итого.	м.	ж.	Итого.	м.	ж.	Итого.	м.	ж.	Итого.	м.	ж.	Итого.	м.	ж.	Итого.	м.	ж.	Итого.	м.	ж.	Итого.	м.	ж.	Итого.				
Г. Петроковъ	11064	12934	23998	408	404	813	15	16	31	424	420	844	9	12	21	47	59	106	2	5	7	39	43	82	—	—	—	2	4	6	99	123	222	523	543	1066
по посадамъ	7728	7736	15464	228	216	444	54	52	106	282	268	550	16	25	41	11	44	55	6	4	10	7	29	36	—	—	—	—	—	40	102	142	322	370	692	
по селамъ	68622	70521	139143	1963	1937	3900	482	493	975	2445	2430	4875	28	51	79	164	442	606	17	30	47	89	156	245	—	2	2	2	5	7	300	686	986	2745	3116	5861
Г. Новорадомскъ	5619	5725	11344	156	161	317	21	26	47	177	187	364	18	23	41	21	30	51	18	26	44	15	24	39	1	2	3	1	—	1	74	105	179	251	292	543
по посадамъ	4966	5310	10276	158	132	289	48	42	90	206	173	379	5	15	20	10	32	42	2	12	14	8	9	17	—	2	2	—	1	1	25	71	96	231	244	475
по селамъ	63960	66438	130398	2103	2052	4155	515	549	1064	2618	2601	5219	16	39	55	252	422	674	11	21	32	67	176	243	—	3	3	—	—	—	346	661	1007	2964	3262	6226
Г. Ченстоховъ	12671	13535	26306	500	413	913	—	—	—	500	413	913	23	24	47	126	153	279	35	41	76	76	84	160	6	7	13	5	20	25	271	329	600	771	742	1513
по посадамъ	8104	8191	16295	214	191	405	10	10	20	224	201	425	—	5	5	20	55	75	3	6	9	3	19	22	—	1	1	—	—	—	26	86	112	250	287	537
по селамъ	56038	57222	113260	2007	1956	3963	178	137	315	2185	2093	4278	8	12	20	214	374	588	—	—	—	22	40	62	—	—	—	6	4	10	250	430	680	2435	2523	4958
Г. Бендзинъ	5456	5490	10946	176	174	350	19	17	36	195	191	386	25	28	53	74	79	153	69	77	146	86	84	170	—	—	—	3	5	8	257	273	530	452	464	916
по посадамъ	10028	10310	20338	361	332	693	32	35	67	393	367	760	11	16	27	24	57	81	4	4	8	12	42	54	—	—	—	—	1	1	51	120	171	444	487	931
по селамъ	63589	65098	128687	2660	2606	5266	233	289	522	2893	2895	5788	24	42	66	232	474	706	25	36	61	167	175	342	3	2	5	28	39	67	479	768	1247	3372	3663	7035
Г. Ласкъ	3061	3218	6279	69	48	117	12	14	26	81	62	143	2	4	6	—	4	4	—	4	4	—	3	3	—	—	—	—	—	—	2	15	17	83	77	160
по посадамъ	4905	5002	9907	149	110	259	40	30	70	189	140	329	2	7	9	13	24	37	1	5	6	2	21	23	—	—	—	—	—	18	57	75	207	197	404	
по селамъ	49512	50193	99705	1445	1362	2807	413	378	791	1858	1740	3598	8	29	37	165	389	554	3	10	13	98	198	296	1	3	4	—	2	2	275	631	906	2133	2371	4504
гор. Пабянице	8310	8802	17112	380	349	729	11	13	24	391	362	753	22	19	41	87	112	199	18	20	38	41	44	85	—	—	—	1	4	5	169	199	368	560	561	1121
Г. Лодзь	42637	44480	87117	1800	1759	3559	—	—	—	1800	1759	3559	391	546	937	411	512	923	360	591	951	479	616	1095	15	9	24	43	55	98	1699	2329	4028	3499	4088	7587
по посадамъ	10386	10135	20521	300	326	626	50	57	107	350	383	733	3	17	20	25	36	61	6	10	16	16	24	40	—	—	—	—	—	50	87	137	400	470	870	
по селамъ	46990	48395	95385	1514	1591	3105	378	460	838	1892	2051	3944	51	86	137	273	464	737	97	77	174	244	392	636	3	6	9	13	9	22	681	1034	1715	2573	3085	5658
гор. Згержъ	7520	8088	15608	200	147	347	50	42	92	250	189	439	2	3	5	12	10	22	8	6	14	18	16	34	—	—	—	—	—	40	35	75	290	224	514	
Г. Брезиня	4517	4625	9142	114	84	198	21	29	50	135	113	248	—	—	—	7	6	13	3	1	4	4	1	5	—	—	—	—	—	14	8	22	149	121	270	
по посадамъ	5939	5897	11837	159	122	281	97	96	193	256	218	474	7	11	18	5	12	17	2	8	10	6	14	20	—	—	—	—	—	20	45	65	276	263	539	
по селамъ	37041	38125	75156	937	919	1856	449	494	943	1386	1413	2799	17	33	50	146	289	435	2	6	8	65	182	247	—	1	1	—	1	1	230	512	742	1616	1925	3541
гор. Томашовъ	6557	6830	13387	167	134	301	63	42	105	230	176	406	2	13	15	10	36	46	1	8	9	8	18	26	—	3	3	1	1	2	22	79	101	252	255	507
Г. Рава	3312	3791	7103	73	42	115	14	16	30	87	58	145	—	—	—	—	—	—	1	—	1	3	2	5	—	—	—	—	—	4	2	6	91	60	151	
по посадамъ	3924	4099	8023	92	71	163	39	32	71	131	103	234	—	1	1	1	3	4	1	16	17	4	19	23	—	—	—	—	1	1	6	40	46	137	143	280
по селамъ	33154	34331	67485	1023	970	1993	321	333	654	1344	1303	2647	2	7	9	82	203	285	1	6	7	28	131	159	—	—	—	1	—	1	114	347	461	1458	1650	3108
Итого по городамъ	110724	117618	228342	4044	3715	7759	226	215	441	4270	3930	8200	494	672	1166	795	1001	1796	515	779	1294	769	935	1704	22	21	43	56	89	145	2651	3497	6148	6921	7427	14348
по посадамъ	55980	56680	112660	1661	1499	3160	370	354	724	2031	1853	3884	44	97	141	109	263	372	25	65	90	58	177	235	—	3	3	—	3	3	236	608	844	2267	2461	4728
по селамъ	418906	430322	849229	13652	13393	27045	2969	3133	6102	16621	16526	33147	154	299	453	1528	3057	4585	156	186	342	780	1450	2230	7	17	24	50	60	110	2675	5069	7744	19296	21595	40891
Всего по губерніи	585610	604621	1190231	19357	18607	37964	3565	3702	7267	22922	22309	45231	692	1068	1760	2432	4321	6753	696	1030	1726	1607	2562	4169	29	41	70	106	152	258	5562	9174	14736	28484	31483	59967

У Б Ы Л О В Ы

У м е р л о .

Города и уѣзды.

Въ городахъ, посадахъ и селахъ.			Внѣ ихъ.			Всего.		
м.	ж.	Итого.	м.	ж.	Итого.	м.	ж.	Итого.

<i>Г. Петроковъ</i>	278	190	468	9	22	31	287	212	499
по посадамъ	103	113	216	58	58	116	161	171	332
по селамъ	1217	1149	2366	349	419	768	1566	1568	3134
<i>Г. Новоромскъ</i>	59	50	109	12	7	19	71	57	128
по посадамъ	69	75	144	18	26	44	87	101	188
по селамъ	1156	1197	2353	249	273	522	1405	1470	2875
<i>Г. Ченстоховъ</i>	360	353	713	—	—	—	360	353	713
по посадамъ	138	151	289	10	12	22	148	163	311
по селамъ	1124	1172	2296	79	85	164	1203	1257	2460
<i>Г. Бендизъ</i>	88	91	179	11	9	20	99	100	199
по посадамъ	186	216	402	15	15	30	201	231	432
по селамъ	1371	1299	2670	108	102	210	1479	1401	2880
<i>Г. Ласкъ</i>	27	33	60	8	4	12	35	37	72
по посадамъ	60	61	121	26	29	55	86	90	176
по селамъ	822	791	1613	202	229	431	1024	1020	2044
гор. Пабианице	196	189	385	3	2	5	199	191	390
<i>Г. Лодзь</i>	1096	1020	2116	—	—	—	1096	1020	2116
по посадамъ	177	169	346	23	17	40	200	186	386
по селамъ	964	985	1949	191	236	427	1155	1221	2376
гор. Згержь	95	84	179	40	39	79	135	123	258
<i>Г. Брезинъ</i>	50	47	97	10	14	24	60	61	121
по посадамъ	89	66	155	33	42	75	122	108	230
по селамъ	503	502	1005	186	211	397	689	713	1402
гор. Томашовъ	95	84	179	47	16	63	142	100	242
<i>Г. Рава</i>	42	38	80	11	13	24	53	51	104
по посадамъ	53	64	117	16	16	32	69	80	149
по селамъ	485	450	935	153	139	292	638	589	1227

Итого	по городамъ ..	2386	2179	4565	151	126	277	2537	2305	4842
	по посадамъ ..	875	915	1790	199	215	414	1074	1130	2204
	по селамъ ..	7642	7545	15187	1517	1694	3211	9159	9239	18398

Всего по губернии	10903	10639	21542	1867	2035	3902	12770	12674	25444
-------------------	-------	-------	-------	------	------	------	-------	-------	-------

Ч е Ч е н і е Г о Д а .

В ы с е л и л о с ь .

Изъ мѣстностей той-же губернии.						Въ другія губернии края.						Въ Имперію.			За грани-цу.			Всего.			Всего убы-ло.		
Въ города.			Въ посады и села.			Въ города.			Въ посады и села.			Въ Имперію.			За грани-цу.			Всего.			Всего.		
м.	ж.	Итого.	м.	ж.	Итого.	м.	ж.	Итого.	м.	ж.	Итого.	м.	ж.	Итого.	м.	ж.	Итого.	м.	ж.	Итого.	м.	ж.	Итого.

12	19	31	32	28	60	17	21	38	40	46	86	—	—	—	—	—	—	—	—	101	114	215	388	326	714
20	23	43	28	31	59	16	20	36	11	35	46	16	4	20	—	—	—	—	—	91	113	204	252	284	536
75	106	181	287	466	753	30	35	65	24	95	119	308	295	603	—	2	2	—	—	724	999	1723	2290	2567	4857
19	26	45	13	17	30	18	23	41	9	13	22	5	4	9	—	—	—	—	—	64	83	147	135	140	275
4	12	16	10	23	33	2	8	10	8	23	31	—	—	—	—	—	—	—	—	24	66	90	111	167	278
54	71	125	211	405	616	17	37	54	61	120	181	75	67	142	—	—	—	—	—	418	700	1118	1823	2170	3993
17	21	38	29	69	98	13	17	30	6	15	21	—	—	—	—	—	—	—	—	65	122	187	425	475	900
25	28	53	5	33	38	1	2	3	15	25	40	—	—	—	—	—	—	—	—	46	89	135	194	252	446
30	48	78	191	386	577	5	10	15	19	75	94	2	2	4	—	20	20	—	—	247	541	788	1450	1798	3248
2	3	5	1	5	6	1	5	6	—	3	3	—	—	—	—	—	—	—	—	4	17	21	103	117	220
20	18	38	20	31	51	4	15	19	2	9	11	—	—	—	—	—	—	—	—	46	73	119	247	304	551
32	31	63	135	560	695	12	31	43	29	312	341	5	3	8	—	10	10	—	—	213	947	1160	1692	2348	4040
23	26	49	2	10	12	3	7	10	1	6	7	4	3	7	—	—	—	—	—	33	52	85	68	89	157
13	24	37	4	17	21	—	7	7	—	18	18	—	—	—	—	—	—	—	—	17	66	83	104	155	259
79	96	175	145	319	464	22	36	58	50	152	202	33	45	78	—	—	—	—	—	329	648	977	1353	1668	3021
13	14	27	16	47	63	—	2	2	1	4	5	3	2	5	—	—	—	—	—	33	69	102	232	260	492
20	96	116	28	104	132	29	102	131	38	111	149	21	26	47	—	—	—	—	—	136	439	575	1232	1459	2691
12	27	39	18	44	62	9	17	26	7	43	50	4	3	7	—	—	—	—	—	50	134	184	250	320	570
36	84	120	167	342	509	16	39	55	64	192	256	93	77	170	—	—	—	—	—	376	734	1110	1531	1955	3486
18	8	26	10	4	14	9	5	14	8	2	10	10	2	12	—	—	—	—	—	55	21	76	190	144	334
8	9	17	17	11	28	4	3	7	3	5	8	—	—	—	—	—	—	—	—	32	28	60	92	89	181
5	9	14	11	24	35	—	4	4	—	9	9	—	—	—	—	—	—	—	—	16	46	62	138	154	292
38	75	113	203	458	661	4	24	28	51	126	177	84	85	169	—	—	—	—	—	380	768	1148	1069	1481	2550
12	18	30	12	45	57	3	21	24	4	19	23	2	—	2	—	—	—	—	—	33	103	136	175	203	378
3	1	4	6	8	14	10	8	18	1	—	1	—	—	—	—	—	—	—	—	20	17	37	73	68	141
5	10	15	6	11	17	3	4	7	7	13	20	—	—	—	—	—	—	—	—	21	38	59	90	118	208
6	11	17	57	127	184	16	19	35	49	135	184	27	24	51	—	—	—	—	—	155	316	471	793	905	1698

147	241	388	166	348	514	107	214	321	111	224	335	45	37	82	—	1	1	—	—	576	1065	1641	3113	3370	6483
104	151	255	102	214	316	35	77	112	50	176	226	20	7	27	—	1	1	—	—	311	626	937	1385	1756	3141
350	522	872	1396	3063	4459	122	231	353	347	1206	1553	627	598	1225	—	32	32	—	—	2842	5652	8494	12001	14891	26892

601	914	1515	1664	3625	5289	264	522	786	508	1606	2114	692	642	1334	—	34	34	—	—	3729	7343	11072	16499	20017	36516
-----	-----	------	------	------	------	-----	-----	-----	-----	------	------	-----	-----	------	---	----	----	---	---	------	------	-------	-------	-------	-------

Города и уѣзды.	Число лицъ, записанныхъ въ книги постоянного населенія къ концу отчетнаго года.			Изъ этого числа къ 1-му Января находилось въ стлужкѣ.																		Состояло на лицо къ концу отчетнаго года.		
				Въ военной службѣ.	Въ другихъ мѣстностяхъ края.			Въ Имперіи.			За границей.			Неизвѣстно гдѣ.			Всего.							
	м.	ж.	Итого.		м.	ж.	Итого.	м.	ж.	Итого.	м.	ж.	Итого.	м.	ж.	Итого.	м.	ж.	Итого.	м.	ж.	Итого.		
<i>Г. Петроковъ</i>	11199	13151	24350	293	751	1012	1763	98	243	341	9	8	17	246	241	487	1397	1504	2901	9802	11647	21449		
по посадамъ	7798	7822	15620	157	936	887	1823	40	34	74	12	16	28	51	65	116	1196	1002	2198	6602	6820	13422		
по селамъ	69077	71070	140147	1718	11226	10100	21326	1399	1385	2784	35	27	62	376	448	824	14763	11960	26723	54314	59110	113424		
<i>Г. Новородомскъ</i>	5735	5877	11612	69	172	164	336	36	23	59	2	1	3	17	9	26	296	197	493	5439	5680	11119		
по посадамъ	5086	5387	10473	72	1052	729	1781	13	11	24	12	9	21	33	19	52	1182	768	1950	3904	4619	8523		
по селамъ	65101	67530	132631	1655	10302	8504	18806	412	356	768	99	110	209	276	276	552	12744	9246	21990	52357	58284	110641		
<i>Г. Ченстоховъ</i>	13017	13902	26919	196	115	101	216	19	13	32	15	12	27	157	49	206	502	175	677	12515	13727	26242		
по посадамъ	8160	8226	16386	216	894	930	1824	34	28	62	43	6	49	65	53	118	1252	1017	2269	6908	7209	14117		
по селамъ	57023	57948	114971	1053	7933	6591	14524	278	225	508	133	91	224	157	136	293	9554	7043	16597	47469	50905	98374		
<i>Г. Бендизъ</i>	5805	5837	11642	80	394	342	736	9	6	15	20	11	31	25	16	41	528	375	903	5277	5462	10739		
по посадамъ	10225	10492	20717	124	738	583	1321	25	19	44	54	25	79	186	164	350	1127	791	1918	9098	9703	18801		
по селамъ	65269	66413	131682	1194	5210	4884	10094	147	80	227	97	67	164	314	355	669	6962	5386	12348	58307	61027	119334		
<i>Г. Ласкъ</i>	3076	3206	6282	39	1030	1005	2035	6	4	10	—	—	—	41	21	62	1116	1030	2146	1960	2176	4136		
по посадамъ	5008	5044	10052	143	1500	1499	2999	10	13	23	18	13	31	84	70	154	1755	1595	3350	3253	3449	6702		
по селамъ	50292	50896	101188	1440	11670	10978	22648	505	480	985	83	86	169	360	458	818	14058	12002	26060	36234	38894	75128		
гор. Пабианице	8638	9103	17741	160	490	342	832	92	86	178	40	28	68	115	120	235	897	576	1473	7741	8527	16268		
<i>Г. Лодзь</i>	44904	47109	92013	712	1709	804	2513	407	316	723	63	32	95	443	239	682	3334	1391	4725	41570	45718	87288		
по посадамъ	10536	10285	20821	219	1665	1587	3252	449	424	873	11	3	14	79	73	152	2423	2087	4510	8113	8198	16311		
по селамъ	48032	49525	97557	1217	8010	7544	15554	395	376	771	51	51	102	238	226	464	9911	8197	18108	38121	41328	79449		
гор. Згержъ	7620	8168	15788	230	750	520	1270	340	485	825	4	1	5	68	70	138	1392	1076	2468	6228	7092	13320		
<i>Г. Брезиня</i>	4574	4657	9231	52	1296	484	1780	33	14	47	2	3	5	28	11	39	1411	512	1923	3163	4145	7308		
по посадамъ	6077	6006	12083	170	1242	1138	2380	23	30	53	14	10	24	28	35	63	4177	1213	2690	4600	4793	9393		
по селамъ	37588	38569	76157	1076	8228	8678	16906	637	702	1339	3	2	5	193	197	390	10137	9579	19716	27451	28990	56441		
гор. Томашовъ	6636	6881	13517	143	1279	1462	2741	146	224	370	67	37	104	42	25	67	1677	1748	3425	4959	5132	10091		
<i>Г. Рава</i>	3330	3783	7113	19	257	380	637	—	—	—	5	7	12	41	4	45	322	391	713	3008	3392	6400		
по посадамъ	3971	4124	8095	115	651	550	1201	20	21	41	—	—	—	35	18	53	821	589	1410	3150	3535	6685		
по селамъ	33819	35076	68895	959	7131	7442	14573	316	340	656	6	—	6	196	171	367	8608	7953	16561	25211	27123	52334		
Итого	114534	121674	236208	1993	8243	6616	14859	1186	1414	2600	227	140	367	1223	805	2028	12872	8975	21847	101662	112699	214361		
по посадамъ	56861	57386	114247	1216	8678	7903	16581	614	580	1194	164	82	246	561	497	1058	11233	9062	20295	45628	48324	93952		
по селамъ	426201	437027	863228	10312	69710	64721	134431	4089	3944	8033	507	434	941	2110	2267	4377	86737	71366	157103	339464	365661	705125		
Всего по губерніи	597596	616087	1213683	13521	86631	79240	165871	5889	5938	11827	898	656	1551	3894	3569	7463	110842	89403	199245	486754	526684	1013438		

ОБЪЕДИНЕНІИ ИСТОРИКО-НАУЧНОГО
И ПЕДГОГИЧЕСКОГО УЧИЛИЩА

1888 годъ

**О движеніи непостояннаго населенія
въ петроковской губерніи
за 1898 годъ.**


Города и уѣзды.	П р и б ы л о									В ѣ р ѣ ч е н і и													Г о д а.					
	Число непостояннаго населенія къ концу прошлаго года.									н а ж и т е л ь с т в о .													Родилось.			Всего прибыло.		
	Изь другихъ мѣстностей края.									Изь Имперіи.			Изь за границы.			В с е г о .												
	Изь городовъ.			Изь сель и посадовъ.																								
м.	ж.	Итого.	м.	ж.	Итого.	м.	ж.	Итого.	м.	ж.	Итого.	м.	ж.	Итого.	м.	ж.	Итого.	м.	ж.	Итого.	м.	ж.	Итого.	м.	ж.	Итого.		
Г. Петроковъ	5638	3265	8903	48	57	105	612	493	1105	38	9	47	3	4	7	701	563	1264	177	185	362	878	748	1626				
по посадамъ	1224	1099	2323	40	38	78	156	200	356	1	—	1	7	3	10	204	241	445	77	66	143	281	307	588				
по селамъ	6212	6030	12242	130	109	239	1430	1504	2934	7	2	9	31	26	57	1598	1641	3239	380	394	774	1978	2035	4013				
Г. Новородомскъ	782	862	1644	198	173	371	309	284	593	7	4	11	27	9	36	541	470	1011	146	113	259	687	583	1270				
по посадамъ	143	144	287	7	11	18	15	23	40	1	—	1	—	—	—	23	34	57	32	39	71	55	73	128				
по селамъ	4066	3724	7790	135	145	280	892	883	1773	8	8	16	32	21	53	1067	1057	2124	480	471	951	1547	1528	3075				
Г. Ченстоховъ	7403	8778	16181	259	287	546	486	574	1060	72	37	109	93	42	135	910	940	1850	713	627	1340	1623	1567	3190				
по посадамъ	526	404	930	35	34	69	108	71	179	3	2	5	—	—	—	146	107	253	53	40	93	199	147	346				
по селамъ	5200	4501	9701	69	62	131	2473	971	3449	41	10	51	176	30	206	2759	1073	3832	397	361	758	3156	1434	4590				
Г. Вендичъ	6730	6134	12864	385	253	638	877	739	1616	72	26	98	164	135	299	1498	1153	2651	220	199	419	1718	1352	3070				
по посадамъ	3072	2942	6014	114	95	209	411	299	710	14	20	34	77	52	129	616	466	1082	183	221	404	799	687	1486				
по селамъ	53886	35463	89349	873	439	1312	13301	7894	21199	317	115	432	2157	1141	3298	16648	9589	26237	1807	2009	3816	18455	11598	30053				
Г. Ласкъ	212	103	315	24	13	37	57	53	110	—	—	—	1	4	5	82	70	152	24	29	53	106	99	205				
по посадамъ	408	376	784	43	46	89	91	111	200	—	—	—	—	—	—	134	157	291	30	16	46	164	173	337				
по селамъ	6041	5919	11960	86	68	154	959	876	1835	4	1	5	43	40	83	1092	985	2077	356	341	697	1448	1326	2774				
гор. Пабянице	6566	5724	12290	198	246	444	340	420	760	22	20	42	28	24	52	588	710	1298	306	277	583	894	987	1881				
Г. Лодзь	85032	87477	172509	10270	10115	20385	30390	32700	63099	1846	1620	3466	1376	542	1918	43882	44977	88859	4583	4188	8771	48465	49165	97630				
по посадамъ	1382	1445	2827	73	40	113	297	327	624	10	2	12	24	40	64	404	409	813	106	116	222	510	525	1035				
по селамъ	18305	18233	36538	1115	1134	2249	2215	2037	4252	62	53	115	117	82	199	3509	3306	6815	1156	1323	2479	4665	4629	9294				
гор. Згержь	2668	2331	4999	42	48	90	204	200	404	8	4	12	5	4	9	259	256	515	96	77	173	355	333	688				
Г. Брезиня	603	219	822	212	14	226	348	64	410	6	2	8	20	4	24	586	84	670	33	38	71	619	122	741				
по посадамъ	512	534	1046	59	54	113	110	112	224	2	—	2	—	—	—	171	166	337	66	48	114	237	214	451				
по селамъ	5118	5126	10244	97	109	206	1621	1615	3236	26	20	46	7	9	16	1751	1753	3504	371	298	669	2122	2051	4173				
гор. Томашовъ	3460	4323	7783	516	572	1088	3148	3309	6457	62	41	103	31	23	54	3757	3945	7702	259	224	483	4016	4169	8185				
Г. Рава	500	167	667	46	11	57	187	237	424	7	2	9	3	1	4	243	251	494	42	44	86	285	295	580				
по посадамъ	341	339	680	178	149	327	228	213	441	34	16	50	2	1	3	442	379	821	35	38	73	477	417	894				
по селамъ	4225	3834	8059	121	112	233	905	787	1692	4	3	7	10	7	17	1040	909	1949	348	319	667	1388	1228	2616				
Итого { по городамъ	119594	119383	238977	12198	11789	23987	36958	39073	76037	2140	1765	3905	1751	792	2543	53047	53419	106466	6599	6001	12600	59646	59420	119066				
по посадамъ	7608	7283	14891	549	467	1016	1416	1356	2772	65	40	105	110	96	206	2140	1959	4099	582	584	1166	2722	2543	5265				
по селамъ	103053	82830	185883	2626	2178	4804	23796	16567	40353	469	212	681	2573	1356	3929	29464	20313	49777	5295	5516	10811	34759	25829	60588				
Всего по губерніи	230255	209496	439751	15373	14434	29807	62170	56996	119166	674	2017	4691	4334	2244	6578	84651	75691	160342	12476	12101	24577	97127	87792	184919				

Города и уѣзды.	Убыло въ теченіи года.									Число непостояннаго населенія въ концѣ отчетнаго года.			Въ числѣ непостояннаго населенія было.						На 100 лицъ непостояннаго населенія приходится.						
	Умерло.			Выбыло изъ городовъ, посадовъ и селеній.			Всего убыло.						Жителей Царства Польскаго.		Жителей Имперіи.		Иностранныхъ подданныхъ.		Жителей Царства Польскаго.	Жителей Имперіи.	Иностранныхъ подданныхъ.				
	м.	ж.	Итого.	м.	ж.	Итого.	м.	ж.	Итого.	м.	ж.	Итого.	м.	ж.	Итого.	м.	ж.	Итого.				го.			
<i>Г. Петроковъ</i>	120	136	256	645	513	1158	765	649	1414	5751	3364	9115	3258	2704	5962	2334	511	2845	159	149	308	65,5	31,2	3,3	
по посадамъ	39	40	79	215	175	390	254	215	469	1251	1191	2442	1213	1158	2371	17	16	33	21	17	38	97,1	1,4	1,5	
по селамъ	210	232	442	1362	1305	2667	1572	1537	3109	6616	6528	13100	6439	6360	12799	34	16	50	143	152	295	97,4	0,4	2,2	
<i>Г. Новорадомскъ</i>	60	51	111	432	343	775	492	394	886	977	1051	2028	772	911	1683	98	63	161	107	77	184	83,0	7,9	9,1	
по посадамъ	16	17	33	26	21	47	42	38	80	156	179	335	142	156	298	9	15	24	5	8	13	89,0	7,1	3,9	
по селамъ	221	247	468	820	828	1648	1041	1075	2116	4572	4177	8743	4251	3894	8145	73	71	144	248	212	460	93,1	1,6	5,3	
<i>Г. Ченстоховъ</i>	463	423	886	175	184	359	638	607	1245	8388	9738	18126	7623	9177	16800	329	256	585	436	305	741	92,8	3,2	4,0	
по посадамъ	35	30	65	113	95	208	148	125	273	577	426	1003	491	357	848	14	10	24	72	59	131	84,6	2,4	13,0	
по селамъ	215	210	425	936	575	1511	1151	785	1936	7205	5150	12333	6367	4559	10926	76	56	132	762	535	1297	88,5	1,1	10,4	
<i>Г. Бендизъ</i>	149	122	271	679	225	904	828	347	1175	7620	7139	14759	7172	6738	13910	137	118	255	311	283	594	94,3	1,7	4,0	
по посадамъ	93	77	170	332	261	593	425	338	763	3446	3291	6737	2910	2803	5713	63	38	101	473	450	923	84,5	1,5	14,0	
по селамъ	1199	1253	2452	10338	7407	17745	11537	8660	20197	60804	38401	99200	50584	32692	83276	1217	812	2029	9003	4897	13900	84,9	2,0	13,1	
<i>Г. Ласкъ</i>	12	9	21	90	76	166	102	85	187	216	117	333	215	113	328	—	—	—	1	4	5	98,5	—	1,5	
по посадамъ	16	12	28	101	103	204	117	115	232	455	434	889	429	412	841	4	2	6	22	20	42	94,6	0,7	4,7	
по селамъ	193	216	409	1104	1069	2173	1297	1285	2582	6192	5960	12152	5897	5667	11564	13	11	24	282	282	564	95,2	0,2	4,6	
гор. Пабянице	136	159	295	348	246	594	484	405	889	6976	6306	13282	6610	5990	12600	42	35	77	324	281	605	94,9	0,6	4,5	
<i>Г. Лодзь</i>	3118	2943	6061	40572	41437	82009	43690	44380	88070	89807	92262	182069	80191	84344	164535	4843	4812	9655	4773	3106	7879	90,3	5,3	4,4	
по посадамъ	53	61	114	651	661	1312	704	722	1426	1188	1248	2436	1135	1183	2318	13	8	21	40	57	97	95,2	0,9	3,9	
по селамъ	763	889	1652	2346	2099	4445	3109	2988	6097	19861	19874	39733	18684	18802	37486	258	224	482	919	848	1767	94,4	1,2	4,4	
гор. Згержъ	63	47	110	255	250	505	318	297	615	2705	2367	5072	2191	2128	4319	49	39	88	465	200	665	85,2	1,7	13,1	
<i>Г. Брезинъ</i>	20	21	41	585	82	667	605	103	708	617	238	855	535	207	742	72	28	100	10	3	13	86,8	11,7	1,5	
по посадамъ	31	31	62	156	152	308	187	183	370	562	565	1127	538	543	1081	12	7	19	12	15	27	96,0	1,7	2,3	
по селамъ	205	181	386	1470	1458	2928	1675	1639	3314	5565	5538	11103	5417	5394	10811	44	41	85	104	103	207	97,4	0,7	1,9	
гор. Томашовъ	145	141	286	3444	3881	7325	3589	4022	7611	3887	4470	8357	3389	4032	7421	161	190	351	337	318	655	88,8	4,2	7	
<i>Г. Рава</i>	50	33	83	98	22	120	148	55	203	637	407	1044	627	404	1031	7	2	9	3	1	4	98,8	0,8	0,4	
по посадамъ	24	28	52	435	380	815	459	408	867	359	348	707	316	316	632	34	16	50	9	16	25	89,4	7,0	3,6	
по селамъ	160	149	309	1050	1034	2084	1210	1183	2393	4403	3879	8280	4337	3806	8143	10	12	22	56	61	117	98,4	0,2	1,4	
Итого	по городамъ	4336	4085	8421	47323	47259	94582	51659	51344	103003	127581	127459	255040	12583	116748	229331	8072	6054	14126	6926	4727	11653	89,9	5,6	4,5
	по посадамъ	307	296	603	2029	1848	3877	2336	2144	4480	7994	7682	15676	7174	6928	14102	166	112	278	654	642	1296	90,0	1,7	8,3
	по селамъ	3166	3377	6543	19426	15775	35201	22592	19152	41744	115218	89507	204725	11976	81174	183150	1725	1243	2968	11517	7090	18607	89,5	1,5	9,0
Всего по губерніи	7809	7758	15567	68778	64882	133660	76587	72640	149227	250793	224648	475445	1733	204850	426583	9963	7409	17372	19097	12459	31556	89,8	3,6	6,6	

**О поступленіи сборовъ
въ ПЕТРОКОВСКОЙ ГУБЕРНІИ
за 1898 годъ.**

О ПОДАТЯХЪ И НЕДОИМКАХЪ ПО ПЕТРОКОВСКОЙ ГУБЕРНІИ ЗА 1898 ГОДЪ.

Родъ податей.	Слѣдовало поступить.		Вновь причислено.		Исключено.		Взыскано.		Осталось къ 1-му Января 1899 года.			
	Недоимокъ.	Оклада 1898 г.	Недоимокъ.	Оклада 1898 г.	Недоимокъ.	Оклада 1898 г.	Недоимокъ.	Оклада 1898 г.	Недоимокъ.	Оклада 1898 г.	ВСЕГО.	
	Р у б л и и к о п ѣ й к и.				Р у б л и и к о п ѣ й к и.							
I. Подати и окладные платежи.												
Основной дворскій поземельный налогъ .	4627 7	159710 39	933 28	1054 12	298 97	4091 72	2995 18	152086 78	2266 20	4586 1	6852 21	
Добавочный " " " .	1163 37	38586 72	85 70	106 45	90 96	817 6	596 64	36542 6	561 47	1334 5	1895 52	
Подымная подать съ владѣльческихъ (дворскихъ) жилыхъ домовъ, промышленныхъ и торговыхъ заведеній .	1668 70	73598 —	221 34 20	535 75	255 5	1363 84	21417 44	70302 39	2130 41	2467 52	4597 93	
Добавочная дворская подымная подать съ суммъ страховой оцѣнки .	951 18	44375 77	225 58 50	908 83	177 22	1361 89	21114 81	41862 30	2217 65	2060 41	4278 6	
Основной поземельный налогъ съ посадовъ	387 15	11140 88	— —	— —	— —	— —	387 15	11134 81	— —	6 7	6 7	
Добавочный " " " .	96 79	2270 38	— —	— —	— —	— —	96 79	2178 72	— —	91 66	91 66	
Подымная подать съ посадовъ .	1223 —	15496 —	— —	— —	— —	— —	1223 —	15194 50	— —	301 50	301 50	
Основной крестьянскій поземельный налогъ	395 95	159311 96	319 81	530 63	6 90	305 4	708 86	159134 71	— —	402 84	402 84	
Добавочный " " " .	206 99	39741 24	86 35	132 90	1 73	51 5	287 51	39586 77	4 10	236 32	240 42	
Подымная подать съ крестьянскихъ усадебъ	773 54	180635 —	456 —	768 —	4 —	244 38	1154 54	180434 45	71 —	724 17	795 17	
Ливерунковый контингентъ по городамъ .	321 42	1332 44	— —	— —	— —	— —	171 24	1202 58	150 18	129 86	280 4	
Подымная подать по городамъ .	198190 85	424212 9	— —	— —	449 5	1087 35	165247 63	270378 17	32494 17	152746 57	185240 74	
Итого .	210006 1	1150410 87	46573 84	4036 68	1283 88	9322 33	215400 79	980038 24	39895 18	165086 98	204982 16	
II. Другихъ разныхъ взысканій.												
Въ томъ числѣ взысканій на отвѣтственности Губернскаго Начальства:												
По Департаменту Окладныхъ сборовъ .	104016 27	132133 2	55146 27	3 —	8270 69	1142 98	80256 9	123439 —	70635 76	7554 4	78189 80	
" " Государств. Казначейства	9630 54	— —	12845 87	— —	497 99	— —	13504 85	— —	8473 57	— —	8473 57	
По Главному Управленію Неокладныхъ Сборовъ и Казенной Продажи питей .	80368 32	— —	34152 82	— —	993 53	— —	18699 5	— —	94828 56	— —	94828 56	
По Департаменту Таможенныхъ Сборовъ .	71 55	— —	45 90	— —	12 15	— —	17 55	— —	87 75	— —	87 75	
" " Торговли и Мануфактуръ	14636 6	40959 97	660 —	2145 40	85 84	1 90	2693 41	38030 3	12516 81	5073 44	17590 25	
По Лѣвному Департаменту .	6875 65	14401 97	— —	102 97	640 19	155 36	2915 50	9990 88	3319 96	4358 70	7678 66	
По Горному " .	12 65	65882 99	372 69	— —	— —	— —	13 74	65834 35	371 60	48 64	420 24	
По Особенной Канцеляріи по Кредитной Части .	136 71	3765 80	31 77	— —	— —	61 8	108 48	3598 65	60 —	106 7	166 7	
По Министерству Внутреннихъ Дѣлъ .	235131 3	27926 —	38527 20	— —	4756 46	1 44	6820 18	23516 28	262081 59	4408 29	266489 88	
" " Юстиціи .	7174 93	— —	12752 1	— —	814 87	— —	2609 33	— —	16502 74	— —	16502 74	
Итого .	458053 71	285069 76	154534 53	2251 37	16071 72	1362 76	127638 18	264409 19	468878 34	21549 18	490427 52	
А всего вообще .	668059 72	1435480 63	201108 37	6288 5	17355 60	10685 9	343038 97	1244447 43	508773 52	186636 16	695409 68	



О распредѣленіи недоимокъ по городамъ
и уѣздамъ

ПЕТРОКОВСКОЙ ГУБЕРНІИ

за 1898 годъ.

О разведении в имении государственных
и частных

ПЕТЕРБУРГСКОЙ ГИМНАЗИИ

в 1898 году

Наименованіе городовъ и уѣздовъ.	По поземель- ному налогу.		По подъемной подати.		По ливерунко- вому контин- генту.		По экзекуціон- нымъ штра- фамъ.		По разнымъ взысканіямъ.		Всего.	
	Р	у	б	л	и	и	к	о	п	ѣ		й
<i>По городамъ:</i>												
Петрокову	143	37	4604	51	52	32	224	46	28036	24	33060	90
Лодзи	—	—	176513	46	100	21	175	55	85687	13	262476	35
Згержу	—	—	6	—	—	—	—	—	42	50	48	50
Ченстохову	—	—	1101	36	32	22	34	—	41807	15	42974	73
Равѣ	—	—	—	—	—	—	—	—	4774	97	4774	97
Ласку	—	—	—	—	—	—	—	—	1606	92	1606	92
Пабяницамъ	—	—	—	—	—	—	—	—	53	50	53	50
Бендину	11	42	2740	42	46	64	14	21	4811	3	7623	72
Брезинамъ	—	—	—	—	—	—	—	—	5870	—	5870	—
Томашову	—	—	—	—	—	—	—	—	9378	3	9378	3
Новорадомску	—	—	376	99	48	65	110	39	8127	67	8663	70
Итого	154	79	185342	74	280	4	558	69	190195	14	376531	32
<i>По уѣздамъ:</i>												
Петроковскому	1629	38	2118	47	—	—	23	95	16427	13	20198	93
Ченстоховскому	1195	4	788	37	—	—	94	89	32543	72	34622	2
Лодзинскому	1506	29	3075	71	—	—	230	68	29552	79	34365	47
Равскому	210	17	39	60	—	—	—	—	18299	43	18549	20
Ласкому	176	2	194	16	—	—	—	—	25523	8	25893	26
Бендинскому	361	—	1291	24	—	—	57	69	129760	16	131470	9
Брезинскому	306	46	752	51	—	—	48	97	16812	18	17920	12
Новорадомскому	3949	57	1610	60	—	—	458	85	29840	25	35859	27
Итого	9333	93	9870	66	—	—	915	3	298758	74	318878	36
Всего	9488	72	195213	40	280	4	1473	64	488953	88	695409	68

**О числѣ и родѣ преступленій
въ петроковской губерніи
за 1898 годъ.**

Родъ преступленія.	Число преступленій.	Число осужденныхъ.		Ш Р Ч О М Р Д К С Я Ц.										Возрастъ преступниковъ.																	
				Дворянъ по-томствен.		Дворянъ личныхъ.		Почетныхъ гражданъ и купцовъ.		Мѣщанъ.		Крестьянъ.		Военнаго сословія.		Другихъ сословія.		Ниже 17		17—20		21—30		31—40		41—50		51—60		Свыше 60	
		м.	ж.	м.	ж.	м.	ж.	м.	ж.	м.	ж.	м.	ж.	м.	ж.	м.	ж.	м.	ж.	м.	ж.	м.	ж.	м.	ж.	м.	ж.	м.	ж.	м.	ж.
Преступленія противъ вѣры и ограждающихъ оную постановленій 170—240 ст. Уложенія	5	7	—	—	—	—	—	—	—	—	—	—	—	—	—	—	—	—	—	—	—	—	—	—	—	—	—	—	—	—	—
Преступленія противъ порядка управления 29—34 ст. Уст., 262—328 ст. Улож.	7096	5824	691	21	2	3	3	278	23	2608	289	2745	34	12	1	157	27	21	4	120	20	1558	206	2300	279	1388	148	393	32	44	2
Преступленія по службѣ Государственной и общественной 329—505 ст. Улож.	38	41	—	—	—	—	—	—	—	4	—	33	—	3	—	1	—	—	—	—	—	12	—	11	—	11	—	4	—	3	—
Преступленія противъ постановленій о повинностяхъ государственныхъ и земскихъ 506—539 ст. Улож.	237	236	—	—	—	—	—	7	—	112	—	112	—	1	—	4	—	—	—	—	—	156	—	80	—	—	—	—	—	—	—
Преступленія противъ имущества и доходовъ казны 548—830 ст. Улож.	704	556	87	3	1	—	1	24	3	316	56	203	—	2	—	8	2	—	—	2	1	158	26	268	36	94	17	26	6	8	1
Преступленія противъ общественнаго благоустройства и благочинія 35—116 ст. Уст., 831—1404 ст. Ул.	7646	6731	810	12	2	9	—	305	18	3230	377	2999	3	22	—	154	14	25	4	359	56	1980	310	2405	283	1421	123	498	31	43	3
Преступленія противъ законовъ о состояніяхъ 1405—1448 ст. Улож.	2	1	1	—	—	—	—	—	—	1	—	—	—	—	—	—	—	—	—	—	—	1	1	—	—	—	—	—	—	—	—
Преступленія противъ жизни, здравія, свободы и чести частныхъ лицъ 130—142 ст. Уст., 1449—1548 ст. Ул.	17516	8888	2185	34	5	11	3	224	79	2483	761	4933	12	33	5	170	54	94	19	491	124	2285	846	2785	738	1518	376	619	67	96	15
Преступленія противъ правъ семейственныхъ 143—144 ст. Уст., 1549—1600 ст. Ул.	182	160	12	—	—	—	—	—	—	16	3	103	—	—	—	41	2	—	—	—	—	96	6	53	4	11	2	—	—	—	—
Преступленія противъ собственности частныхъ лицъ 145—181 ст. Уст., 1601—1711 ст. Улож.	9049	4911	750	3	1	1	—	59	9	1121	202	3566	—	16	—	145	35	144	17	407	73	1628	262	1550	255	856	100	286	35	40	8
Итого	42475	26355	4536	73	11	24	7	897	132	9891	1688	14700	23	89	6	681	134	284	44	1379	274	7876	1657	9454	1595	5299	766	1829	171	234	29

**О пожарахъ
по петроковской губернии
за 1898 годъ.**

ГОРОДА И УѢЗДЫ.	Въ зимніе мѣсяцы.		Въ весенніе мѣсяцы.		Въ лѣтвіе мѣсяцы.		Въ осенніе мѣсяцы.		Всего въ году.		Причины пожаровъ.				
	Число пожаровъ.	Сумма убытковъ.	Число пожаровъ.	Сумма убытковъ.	Число пожаровъ.	Сумма убытковъ.	Число пожаровъ.	Сумма убытковъ.	Число пожаровъ.	Сумма убытковъ.	Отъ молніи.	Отъ дурнаго устройства трубъ.	Отъ неосторожности.	Отъ поджога.	Отъ другихъ причинъ.
Губернскій гор. Петроковъ	1	180	1	317	1	336	1	75	4	908	—	—	—	—	4
Петроковскій уѣздъ . . .	10	6175	26	10112	40	31528	10	5538	86	53353	4	16	16	38	12
Городъ Новорадомскъ . . .	—	—	—	—	—	—	1	2056	1	2056	—	—	—	—	1
Новорадомскій уѣздъ . . .	6	3637	18	5574	29	20445	13	5513	66	35169	6	9	9	17	25
Городъ Ченстоховъ . . .	3	1573	1	50	7	4308	5	2776	16	8707	1	—	2	—	13
Ченстоховскій уѣздъ . . .	9	1870	16	5216	42	30240	25	36688	92	74014	6	9	11	27	39
Городъ Бендинъ . . .	2	442	1	1135	—	—	3	3555	6	5132	—	1	—	1	4
Бендинскій уѣздъ . . .	13	6640	14	2905	18	12220	10	6934	55	28708	5	6	5	8	31
Городъ Ласкъ . . .	—	—	—	—	—	—	—	—	—	—	—	—	—	—	—
Городъ Набѣянице . . .	1	809	1	110	1	110	—	—	3	929	—	—	1	—	2
Ласкій уѣздъ . . .	5	1223	16	6424	22	5600	13	11927	56	25174	3	6	11	13	23
Городъ Лодзь . . .	3	2701	2	1750	6	13550	—	—	11	18006	1	—	2	1	7
Городъ Згержъ . . .	1	1299	2	355	1	1100	—	—	4	1771	—	—	1	—	3
Лодзинскій уѣздъ . . .	5	3510	13	5104	14	9140	14	4132	46	21890	4	3	7	5	27
Городъ Брезины . . .	—	—	—	—	2	600	—	—	2	601	—	—	—	—	2
Городъ Томашовъ . . .	1	110	1	220	1	220	3	1036	6	1617	—	—	5	—	1
Брезинскій уѣздъ . . .	2	190	9	5409	12	5400	14	4356	37	15382	2	7	6	2	20
Городъ Рава . . .	—	—	—	—	—	—	—	—	—	—	—	—	—	—	—
Равскій уѣздъ . . .	7	1103	7	4271	9	7500	5	1231	28	14120	3	3	10	7	5
Итого по городамъ . . .	12	7114	9	3937	28	19100	13	9498	53	39727	2	1	11	2	37
Итого по уѣздамъ . . .	57	24348	119	45015	177	122100	104	76319	466	267810	33	59	75	117	182
Всего по губерніи . . .	69	31462	128	48952	205	141300	117	85817	519	307537(*)	35	60	86	119	219

(*) Сумма эта выражаетъ не дѣйствительную стоимость сгорѣвшихъ строеній, а убытки, подлежащіе вознагражденію изъ суммъ взаимнаго губернскаго страхованія.

**О числѣ насильственныхъ и случайныхъ
смертей**

ВЪ ПЕТРОКОВСКОЙ ГУБЕРНІИ

за 1898 годъ.

Date	Description	Debit	Credit	Balance	Total	Total	Total
1890							
1891							
1892							
1893							
1894							
1895							
1896							
1897							
1898							
1899							
1900							
1901							
1902							
1903							
1904							
1905							
1906							
1907							
1908							
1909							
1910							
1911							
1912							
1913							
1914							
1915							
1916							
1917							
1918							
1919							
1920							
1921							
1922							
1923							
1924							
1925							
1926							
1927							
1928							
1929							
1930							
1931							
1932							
1933							
1934							
1935							
1936							
1937							
1938							
1939							
1940							
1941							
1942							
1943							
1944							
1945							
1946							
1947							
1948							
1949							
1950							
1951							
1952							
1953							
1954							
1955							
1956							
1957							
1958							
1959							
1960							
1961							
1962							
1963							
1964							
1965							
1966							
1967							
1968							
1969							
1970							
1971							
1972							
1973							
1974							
1975							
1976							
1977							
1978							
1979							
1980							
1981							
1982							
1983							
1984							
1985							
1986							
1987							
1988							
1989							
1990							
1991							
1992							
1993							
1994							
1995							
1996							
1997							
1998							
1999							
2000							
2001							
2002							
2003							
2004							
2005							
2006							
2007							
2008							
2009							
2010							
2011							
2012							
2013							
2014							
2015							
2016							
2017							
2018							
2019							
2020							
2021							
2022							
2023							
2024							
2025							
2026							
2027							
2028							
2029							
2030							
2031							
2032							
2033							
2034							
2035							
2036							
2037							
2038							
2039							
2040							
2041							
2042							
2043							
2044							
2045							
2046							
2047							
2048							
2049							
2050							

**О числѣ учебныхъ заведеній и учащихся
въ ПЕТРОКОВСКОЙ ГУБЕРНІИ
за 1898 годъ.**

Название учебных заведений.	Въ губернскомъ городѣ.			Въ уѣздныхъ и другихъ городахъ.			Въ уѣздахъ.			Всего въ губерніи.				
	Число учебныхъ заведений.	Число учащихся.		Число учебныхъ заведений.	Число учащихся.		Число учебныхъ заведений.	Число учащихся.		Число учебныхъ заведений.	Число учащихся.			
		Муж. пола.	Жен. пола.		Муж. пола.	Жен. пола.		Муж. пола.	Жен. пола.		Муж. пола.	Жен. пола.	Обоего пола.	
Мужскія гимназіи	1	456	—	2	793	—	—	—	—	—	3	1249	—	1249
Женскія гимназіи	1	—	307	1	—	686	—	—	—	—	2	—	993	993
Лодзинское высшее ремесленное училище и состоящіе при немъ воскресно-коммерческій классъ и 3-хъ часовые воскресно-рисовальные и воскресно-чертежные курсы	—	—	—	1	1009	—	—	—	—	—	1	1009	—	1009
Коммерческія 7-ми классныя училища	—	—	—	3	753	—	—	—	—	—	3	753	—	753
Школа садоводства и плодоводства 1 разряда	—	—	—	1	18	—	—	—	—	—	1	18	—	18
Домбровское горное училище	—	—	—	—	—	—	1	114	—	—	1	114	—	114
Александровскія городскія училища	1	245	—	2	424	—	—	—	—	—	3	669	—	669
Начальныя училища	6	226	191	52	4122	2686	423	20423	10921	—	481	24771	13798	38569
Воскресно-ремесленныя училища	1	100	—	17	1012	—	2	43	—	—	20	1155	—	1155
Воскресно-коммерческія училища	1	54	—	1	325	—	—	—	—	—	2	379	—	379
Начальныя еврейскія училища	2	92	105	14	466	1149	2	39	—	—	18	597	1254	1851
Частныя учебныя заведенія (христіанскія)	4	59	108	42	1706	2449	15	791	889	—	61	2556	3446	6002
Евангелическіе кантораты, Аугсбургскіе	—	—	—	—	—	—	18	342	251	—	18	342	251	593
„ „ Реформатскіе	—	—	—	—	—	—	3	56	41	—	3	56	41	97
Начальныя училища при фабрикахъ, содержимыя на средства частныхъ лицъ	—	—	—	6	1121	881	13	935	617	—	19	2056	1498	3554
Частныя учебныя заведенія (еврейскія) и хедеры	39	493	30	329	7300	1496	116	1657	138	—	484	9450	1664	11114
Частное рисовальное училище	—	—	—	1	23	—	—	—	—	—	1	23	—	23
Итого	56	1725	741	472	19072	9347	593	24400	12857	—	1121	45197	22945	68142

**О доходахъ и расходахъ городскихъ кассъ
въ ПЕТРОКОВСКОЙ ГУБЕРНІИ
за 1898 годъ.**

О доходахъ и расходахъ городскихъ и земскихъ управленийъ

ВЪ ПЕТЕРБУРГѢ

въ 1898 году

Д О Х О Д Ы В Ъ 1 8 9 8 Г О Д У .

Наименованіе городовъ.	Д О Х О Д Ы В Ъ 1 8 9 8 Г О Д У .																	
	Съ городскихъ иму- ществъ и оброчныхъ статей, а также съ % отъ капиталовъ.	Съ владѣльцевъ недви- жимыхъ имуществъ (сбора на освѣщеніе городскихъ улицъ и добавочной подъемной подати).		Съ промышленниковъ: канонный сборъ и до- бавочный 50% сборъ съ патентовъ.		Налоги косвенные, бру- ковой сборъ, съ употре- бленія городскихъ мѣръ и въсовъ, съ протеста векселей, судеб. пошли- ны и листовой сборъ.		Доходы вспомога- тельные (за выдачу заграничныхъ пас- портовъ).		Доходы мелочные и случайные.		Доходы чрезвычай- ные (изъ запаснаго капитала и пр.).		Поступило недои- мокъ.		Остатка прошлаго 1897 года.		И т о г о .
	Р	У	б	л	и	и	и	к	о	п	ѣ	й	к	и				
Петроковъ	8786	36 ¹ / ₂	8926	32	6828	55	38175	90 ¹ / ₂	721	97	1445	22	—	—	8231	7	11376 ¹ / ₂	73229 16 ¹ / ₂
Бендизъ	6856	69	2002	80	4338	50	2058	95	—	—	656	42	9000	30	7681	35	4418 81	37013 82
Брезины	3676	26	1801	88	1973	55	756	69	484	13	251	75	5174	52	1200	19	1784 54	17103 51
Томашовъ	7785	93	3908	70	3984	85	980	21	—	—	1564	37	15575	99 ¹ / ₂	7479	41	963 ¹ / ₂	41289 10
Ласкъ	576	74	1191	88	907	5	419	46	613	6	15	40	152	65	1378	39	290 21	5544 84
Пабянице	4723	83 ¹ / ₂	7102	1	8067	55	813	37 ¹ / ₂	—	—	612	89	10044	87	1628	67	8766 35	41759 55
Лодзь	71282	67 ¹ / ₂	45244	—	33749	71	100252	23	307	78	5052	30	18951	—	53683	22	183871 27 ¹ / ₂	812394 19
Згержъ	2644	49 ¹ / ₂	4456	5	6130	65	514	18	—	—	3943	80 ¹ / ₂	3526	77	449	75	4506 85	26172 55
Новорадомскъ	2718	5	2755	37	2441	80	2642	97	—	—	1636	5	7696	87	1609	93	2754 33 ¹ / ₂	24255 37 ¹ / ₂
Рава	1448	39 ¹ / ₂	1164	9	1646	25	688	47	—	—	442	20	1181	94	1161	43	1230 94	8963 71 ¹ / ₂
Ченстоховъ	22884	46 ¹ / ₂	18257	48	10543	20	12475	62 ¹ / ₂	669	23	2342	88	20574	25	6667	18	15230 70	109645 1
Итого	133383	90	96810	58	380611	66	159778	6 ¹ / ₂	2796	17	17963	28 ¹ / ₂	91879	16 ¹ / ₂	91170	59	222977 41	1197370 82 ¹ / ₂

Р а с х о д ы 1898 г о д а.

Наименованіе городовъ.	Содержаніе мѣстъ и лицъ городского управленія.		Содержаніе городскихъ имуществъ и насемъ отъ города помѣщений.		Наружное благоустройство города.		На содержаніе учебныхъ, благотворительныхъ и другихъ общественныхъ заведеній.		На уплату долговъ, удовлетвореніе невыполненныхъ раскладокъ и составленіе запаснаго капитала.		Мелочные расходы.		Единовременные расходы (по благоустройству города).		Итого.		ОСТАТОКЪ.	
	Р	У	б	л	и	и	к	о	п	ѣ	й	к	и.					
Петроковъ	20076	10	4127	82	7025	45	4068	19	6570	73	2228	28	27636	43	71733	—	1496	16 ¹ / ₂
Бендизъ	4420	51	2956	56	1769	3	694	66	15505	77	3268	56	5121	7	33736	16	3277	66
Брезины	2335	36	1796	4	925	20	300	93	4606	94	327	24	5418	—	15709	71	1393	80
Томашовъ	11274	36	3281	93	1061	76	3173	8	2974	69	389	58	18217	45	40372	85	916	25
Ласкъ	1836	62	1558	16	309	10	42	76	95	14	179	37	952	35	4973	50	571	34
Пабіянице	10079	58	1131	57	1827	41	1568	42	11755	61	327	60	12029	55	38719	74	3039	81
Лодзь	246813	90	17638	49	41992	43	25928	—	119589	29	46039	84	85510	41	583512	36	228881	83
Згержъ	7512	18	1270	29	1542	98	752	16	2329	50	6369	19	4790	16	24566	46	1606	9
Новорадомскъ	3707	75	1723	21	415	18	386	77	3237	60	704	13	7952	22	18126	86	6128	51 ¹ / ₂
Рава	4187	69	1173	94 ¹ / ₂	607	11	400	14	2097	21	482	58	—	—	8948	67 ¹ / ₂	15	4
Ченстоховъ	12685	44	3870	16	10667	90	8849	94	3306	27	1622	17	60980	25	101982	13	7662	88
Итого	324929	49	40528	17¹/₂	68143	55	46165	5	172068	75	61938	54	228607	89	942381	44¹/₂	254989	38

**О состояніи запаснаго капитала городскихъ
кассъ.**

ВЪ ПЕТРОКОВСКОЙ ГУБЕРНІИ

за 1898 годъ.

1
2
3
4
5
6
7
8
9
10

ОСОБЕННОСТИ РАСТЕНИЯ И ЕГО ПОДАРОК
 РАССА

1
2
3
4
5
6
7
8
9
10

1
2
3
4
5
6
7
8
9
10

Название городовъ.	Къ 1-му Января 1898 г. состояло на храненіи въ Петроковскомъ Отдѣленіи Государственнаго Банка.		Въ теченіи 1898 г. поступило въ Банкъ.		И Т О Г О.		Въ теченіи 1898 года выребовано изъ Банка на текущія потребности.		Затѣмъ къ 1-му Января 1899 года состоитъ въ Петроковскомъ Отдѣленіи Государственнаго Банка.	
	Р у б л и и к о п ѣ й к и.									
Петроковъ	83238	6	5519	77	88757	83	—	—	88757	83
Бендичъ	41934	6	5167	53	47101	59	9000	30	38101	29
Брезины	14236	91	3074	45	17311	36	5176	26 ^(*)	12135	—
Томашовъ	38510	54	—	—	38510	54	12283	41	26227	13
Ласкъ	226	50	84	45	310	95	—	—	310	95
Пабіаннице	30882	20	6583	72	37465	92	10000	30	27465	62
Лодзь	351827	81	406644	84	758472	65	168905	54	589567	11
Згержъ	20754	58	6997	37	27751	95	2506	50	25245	45
Новорадомскъ	12152	44	2491	70	14644	14	8003	5	6641	9
Рава	7868	42	2195	6	10063	48	1277	87	8775	61
Ченстоховъ	52774	7	4378	19	57152	26	20600	15	36552	11
Итого	654405	59	443137	8	1097542	67	237753	48	859789	19

(*) Въ этой суммѣ значатся 15 коп., сложенные со счетовъ.

Date	Description	Debit	Credit	Balance	Remarks
1912	Jan 1				Opening Balance
	Jan 15				...
	Jan 31				...
	Feb 1				...
	Feb 15				...
	Feb 28				...
	Mar 1				...
	Mar 15				...
	Mar 31				...
	Apr 1				...
	Apr 15				...
	Apr 30				...
	May 1				...
	May 15				...
	May 31				...
	Jun 1				...
	Jun 15				...
	Jun 30				...
	Jul 1				...
	Jul 15				...
	Jul 31				...
	Aug 1				...
	Aug 15				...
	Aug 31				...
	Sep 1				...
	Sep 15				...
	Sep 30				...
	Oct 1				...
	Oct 15				...
	Oct 31				...
	Nov 1				...
	Nov 15				...
	Nov 30				...
	Dec 1				...
	Dec 15				...
	Dec 31				...

Total

Свѣдѣнія о дѣятельности
ПЕТРОКОВСКАГО ОТДѢЛЕНІЯ КРЕСТЬЯНСКАГО ПОЗЕМЕЛЬНАГО БАНКА
ВЪ ПЕТРОКОВСКОЙ ГУБЕРНІИ
за 1898 годъ.

О сдѣлкахъ, поступившихъ по Петроковской губерніи въ 1898 году, времени открытія Учрежденія

движеніе сдѣлокъ въ теченіе 1898 года, поступленіе сдѣлокъ со по 1899 годъ и движеніе ихъ.

Название уѣздовъ.	Число заявленій.		Число.		Количество покупаемой земли.		Испрашиваемая ссуда.		Продажная цѣна.		Находится на разсмотрѣніи въ Отдѣленіи.	Разстроилось до представленія въ Совѣтъ Банка.	Представлено въ Совѣтъ Банка съ постановленіемъ Отдѣленія о разрѣшеніи ссуды.		Находится въ Совѣтъ Банка на разсмотрѣніи.	Разрѣшено Совѣтомъ Банка въ ссуду.		Принятая Совѣтомъ Банка цѣнность земли.	Совѣтомъ Банка.		Выдано Отдѣленіемъ ссуды.		Осталось къ выдачѣ.		
	Число заявленій.	Домохозяевъ.	Душъ.	Десят.	Саж.	Рубли	и копѣйки.	Число.	На сумму.	Число.			На сумму.	Возвращено для пересмотра.		Отказано.	Число.		На сумму.	Число.	На сумму.	Число.	На сумму.	Число.	На сумму.
Поступило: Въ теченіи 1898 года. Движеніе.																									
Брезинскій	13	255	591	1149	2305	116811	—	166126	20	5	—	8	50640	1	7	40010	53952.15	—	—	—	—	7	40010		
Ласкій	2	28	72	145	2020	10491	—	12132	30	1	—	1	4900	—	1	4900	5450.—	—	—	—	—	1	4900		
Новорадомскій	9	161	357	801	1032	63668	—	78801	17	6	—	3	23690	—	3	23690	29010.15	—	—	—	—	3	23690		
Петроковскій	10	200	504	972	939	94475	—	122692	60	4	—	6	62440	4	2	20950	29243.82	—	—	—	—	2	20950		
Равскій	3	90	203	437	1504	44145	—	51206	17	2	—	1	7740	1	—	—	—	—	—	—	—	—	—		
Ченстоховскій	1	15	39	57	1880	4130	—	8471	25	—	—	1	4130	—	1	4130	8199.50	—	—	1	4130	—	—		
Всего	38	749	1766	3565	80	333720	—	439429	69	18	—	20	153540	6	14	93680	125855.62	—	—	1	4130	13	89550		
Поступило: Со дня открытія Отдѣленія. Движеніе.																									
Бендинскій	20	571	1202	2680	491	189752	70	235098	47	—	2	18	129658	—	18	127758	150908.—	—	—	14	106258	4	21500		
Брезинскій	48	747	1813	3469	1285	312803	58	437575	71	5	2	38	199612	1	37	198883	253273.36	—	2	31	166053	6	32830		
Ласкій	55	715	1692	3255	1004	328782	50	380612	11	1	—	44	266466	—	44	260865	298647.82	—	10	40	248365	1	4900		
Лодзинскій	13	244	637	950	1296	96938	90	133085	50	—	1	10	68745	—	10	66794	79879.41	—	2	8	56794	2	10000		
Новорадомскій	55	972	2138	5230	251	386707	41	474701	22	6	—	49	321460	—	49	320634	375212.44	—	—	39	272924	10	47710		
Петроковскій	61	1085	2203	5676	233	452638	77	558532	41	6	7	47	313009	4	43	270795	332488.41	—	—	29	158300	12	109715		
Равскій	49	916	1949	4929	697	308407	51	537406	79	2	2	43	309584	1	41	306352	359440.31	1	1	31	228012	7	77025		
Ченстоховскій	34	783	1524	4301	1473	292735	—	435145	89	—	3	28	203345	—	28	203041	259201.48	—	3	26	188041	2	15000		
Всего	335	6033	13158	30492	1930	2368766	37	3192158	10	20	17	277	1811879	6	270	1755122	2109051.23	1	18	218	1424747	44	318680		

О сдѣлкахъ, по коимъ ссуды выданы за 1898 годъ по Петроковской губернии.

Название уѣздовъ.	Число заявленій.	Число.		Количество покупаемой земли.		Испрашиваемая ссуда.		Продажная цѣна.	Находится на разсмотрѣніи въ Отдѣленіи.	Разстроилось до представленія въ Совѣтъ Банка.	Представлено въ Совѣтъ Банка съ постановленіемъ Отдѣленія о разрѣшеніи ссуды.		Находится въ Совѣтъ Банка на разсмотрѣніи.	Разрѣшено Совѣтомъ Банка въ ссуду.		Принятая Совѣтомъ Банка цѣнность земли.	Совѣтомъ Банка.		Выдано Отдѣленіемъ ссуды.		Осталось къ выдачѣ.		
		Домохозяевъ.	Душъ.								Десят.	Саж.		Рубли и копѣйки.	Число.		На сумму.	Возвращено для пересмотра.					Отказано.
Брезинскій	7	136	351	535	538	54068	36	75259	81	—	—	7	54054	—	7	54054	69356.88	—	—	7	54054	—	—
Ласкій	1	24	60	109	1234	11640	—	12360	—	—	—	1	10480	—	1	10480	11645.82	—	—	1	10480	—	—
Лодзинскій	2	20	41	81	1055	10000	—	18221	80	—	—	2	10000	—	2	10000	11246.83	—	—	2	10000	—	—
Новорадомскій	1	34	91	164	1493	16000	—	18000	—	—	—	1	14365	—	1	14365	15965.—	—	—	1	14365	—	—
Петроковскій	9	174	408	925	180	79648	—	96947	14	—	—	9	77524	—	9	77165	96900.42	—	—	9	77165	—	—
Равскій	6	131	296	751	1709	64283	28	84337	63	—	—	6	62750	—	6	62750	72260.49	—	—	6	62750	—	—
Ченстоховскій	1	15	39	57	1880	4130	—	8471	25	—	—	1	4130	—	1	4130	8199.50	—	—	1	4130	—	—
В с е г о	27	534	1286	2625	889	239769	64	313597	63	—	—	27	233303	—	27	232944	285574.94	—	—	27	232944	—	—
Со дня открытія Отдѣленія по 1-ое Января 1899 года.																							
Бендинскій	14	346	904	1797	2234	107751	70	147828	69	—	—	14	106258	—	14	106258	129088.—	—	—	14	106258	—	—
Брезинскій	31	459	1169	1897	2355	171914	86	236557	56	—	—	31	166143	—	31	166053	194580.03	—	—	31	166053	—	—
Ласкій	40	604	1529	2671	608	280098	06	320187	37	—	—	40	248906	—	40	248365	284548.49	—	—	40	248365	—	—
Лодзинскій	10	163	365	636	2073	69191	50	102173	50	—	—	10	66794	—	10	66794	85009.41	—	—	10	66794	—	—
Новорадомскій	39	726	1832	3889	2087	295088	41	364562	52	—	—	39	273640	—	39	272924	316358.25	—	—	39	272924	—	—
Петроковскій	29	391	932	2081	1049	166749	—	212699	14	—	—	29	159024	—	29	158300	193319.42	—	—	29	158300	—	—
Равскій	31	585	1349	2980	517	247310	10	336385	86	—	—	31	227139	—	31	228012	270958.98	—	—	31	228012	—	—
Ченстоховскій	26	554	1359	2884	1681	198845	—	284596	65	—	—	26	188345	—	26	188041	240915.16	—	—	26	188041	—	—
В с е г о	220	3828	9439	18840	604	1536948	63	2004991	29	—	—	220	1436249	—	220	1434747	1714777.74	—	—	220	1434747	—	—

С В Ъ Д Ъ Н І Я

о ходѣ акцизнаго дѣла въ Петроковской губерніи

за 1898 годъ.

Число заводовъ, фабрикъ и заведеній.	Въ 1897 году.	Въ 1898 году.	Въ 1898 году противъ 1897 года.		
			Болѣе.	Менѣе.	
Дѣйствовало заводовъ:					
Винокуренныхъ	въ 1-омъ полугодіи	25	22	—	3
	въ 2-омъ полугодіи	22	21	—	1
Дрожжево-винокуренныхъ	2	2	—	—	
Пивоваренныхъ	38 (включая и Под- кляшгоръ Сулев- скій заводъ Радомск. губерніи).	41	3	—	
Медоваренныхъ	12	12	—	—	
Водочныхъ	7	4	—	3	
Сахарныхъ	2	2	—	—	
Уксусныхъ	6	4	—	2	
Выдѣлывающихъ лакъ и политуру	2	2	—	—	
Спиртоочистительныхъ заводовъ (при водочныхъ заводахъ)	3	1	—	2	
Спиртоочистительныхъ отдѣленій винокуренныхъ заводовъ	6	7	1	—	
Спичечныхъ фабрикъ	2	2	—	—	
Существовало складовъ и заведеній:					
Казенныхъ:					
Винныхъ складовъ	—	3	3	—	
Винныхъ лавокъ	—	202	202	—	
Частныхъ:					
Оптовыхъ складовъ вина и спирта	30	—	—	30	
„ „ пива	248	65	—	183	
„ „ виноградныхъ винъ	5	—	—	5	
Заведеній для раздробительной продажи питей	2906	778	—	2128	
Пивныхъ лавокъ	301	1093	792	—	
Табачныхъ лавокъ и лавочекъ:					
а) по годовымъ патентамъ	3137	4183	1046	—	
б) по полугодовымъ патентамъ	376	463	87	—	

	Въ 1897 го- ду.	Въ 1898 го- ду.	Въ 1898 году противъ 1897 года.	
			Болѣе.	Менѣе.
Производство заводовъ:				
Выкурено спирта:				
а) въ періодъ (съ 1 Юля одного по 1 Юля другого года) градусовъ .	189 ⁶ / ₇ г. 25972041	189 ⁷ / ₈ г. 24511182	—	1460859
б) въ теченіе гражданскаго года (съ 1 Января одного по 1 Января другого года) градусовъ .	1897 г. 28260377	1898 г. 23029043	—	5231334
Выдѣлано и обандеролено дрожжей—въ фунтахъ	1614881 ¹ / ₄	1739027 ¹ / ₂	124146 ¹ / ₄	—
Выдѣлано пива въ ведрахъ	2416678	2315405	—	101273
„ меда „	2576	4549	1973	—
„ водочныхъ издѣлій въ ве- драхъ	27817	27647	—	170
„ сахара { песка (въ пудахъ) .	103271 ¹ / ₂	91667 ¹ / ₂	—	11604
„ { рафинада (въ пуд.) .	52807 ¹ / ₁₀	41882	—	10925 ¹ / ₁₀
„ зажигательныхъ спичекъ: чи- сло помѣщеній по 75 шт. спичекъ въ каждомъ .	40243500	50147000	9903500	—
„ тоже по 300 штукъ	160	57500	57340	—
Очищено спирта перегонкою (въ граду- сахъ)	21910042	22625901	715859	—
Расходъ вина и спирта (въ градусахъ):				
Израсходовано на мѣстное потребленіе.	36240421	30317359	—	5923062
Вывезено за границу	—	1029544	1029544	—
Отпущено на выдѣлку лака, политуры и уксусу	535566	649660	114094	—
Отпущено на выдѣлку водокъ	893260	1276036	382776	—
Вывезено въ другія губерніи	6017437	3707054	—	2310383
Усышка и путевая трата	1438111	1082191	—	355920

ВѢДОМОСТЬ

о поступленіи доходовъ съ акциза по Петроковской
губерніи въ 1897^{г.} г. г.

	Въ 1897 го- ду.		Въ 1898 го- ду.		Въ 1898 году противъ 1897 года.				
					Болѣе.		Менѣе.		
	Р у б л и и к о п ѣ й к и.								
Поступленія доходовъ:									
Акцизъ съ вина и спирта	2772014	40	3120668	67 ¹ / ₂	348654	27 ¹ / ₂	—	—	
„ съ пива	424354	30	402906	32	—	—	21447	98	
„ меда	462	—	820	—	358	—	—	—	
Дополнительный акцизъ съ водочныхъ издѣлій	33987	83	37409	13	3421	30	—	—	
Акцизъ съ дрожжей	168418	5	171141	—	2722	95	—	—	
Патентный сборъ	121249	79	47404	86	—	—	73844	93	
Табачный доходъ	50251	25	70483	75	20232	50	—	—	
Сахарный доходъ	241954	50	257047	5	15092	55	—	—	
Акцизъ съ зажигательныхъ спичекъ	102103	38	126090	45	23987	7	—	—	
Случайныя поступленія	3159	69	2164	93	—	—	994	76	
Итого	3917955	19	4236136	16¹/₂	+414468	64¹/₂	—96287	67	
					болѣе на 318180 р. 97 ¹ / ₂ к.				
Кромѣ того поступило по Калиш- ской и Петроковской губерніямъ чиста- го дохода отъ казенной продажи питей 1131710 руб. 12 коп.									
Оставалось недоимокъ:									
Акциза съ вина и спирта	На 1 Января 1898 г.	131105	71 ¹ / ₄	На 1 Января 1899 г.	144960	42 ¹ / ₄	13854	71	—
За бандероли на водочныя издѣлія		6000	—		—	—	—	—	6000
„ на прессованныя дрожжи		42000	—		46500	—	4500	—	—
Итого		179105	71¹/₄		191460	42¹/₄	+18354	71	- 6000
					болѣе на 12354 р. 71 к.				

**О приходѣ и расходѣ суммъ земскаго
дорожнаго сбора**

ПО ПЕТРОКОВСКОЙ ГУБЕРНІИ

за 1898 годъ.

О ПОРЯДКЕ РАБОТЫ В РАЙОНЕ
ДОПОЛНИТЕЛЬНЫЕ СВЕДЕ-

ПО РЕШЕНИЮ КОЛЛЕГИИ

1928 ГОДА

Название уѣздовъ.	П Р И Х О Д Ъ.																	
	Остатокъ съ 1897 г. въ налич- ности.		Опредѣлено къ поступленію въ 1898 г.						Поступило въ 1898 году.						Сложено со счетовъ.		Осталось къ 1899 г. въ недоим- кѣ.	
			Недоимокъ съ 1897 г.		Оклада за 1898 г.		Всего.		Въ счетъ оклада и не- доимокъ.		Случай- ныхъ дохо- довъ и 10% сбора.		Итого съ остат- комъ 1897 года.					
	Р	у	б	л	и	и	к	о	п	ѣ	й	к	и.					
По Петроковскому уѣзду .	3278	96	1428	45	17564	20	18992	65	17784	23	10375	34	31438	53	—	—	1214	63
„ Новорадомскому „ .	10891	27	930	26	16351	88	17282	14	16280	1	2454	76	29626	4	87	96	914	17
„ Ченстоховскому „ .	7022	50	729	69	16440	96	17170	65	16561	78	9640	35	33224	63	292	94	315	93
„ Бендинскому „ .	7109	34	1153	30	12817	69	13970	99	12771	83	10674	23	30555	40	222	40	982	96
„ Ласкому „ .	10978	62	119	32	12236	56	12355	88	12087	32	2692	40	25758	34	74	91	193	65
„ Равскому „ .	3722	2	—	—	9960	90	9960	90	9963	60	6126	62	19812	24	—	—	—	—
„ Лодзинскому „ .	10273	3	31839	32	57627	24	89466	56	53932	30	43581	52	107786	85	8	21	35526	5
„ Брезинскому „ .	3497	26	172	97	11768	21	11941	18	11837	86	10439	—	25774	12	49	57	53	75
Итого .	56773	—	36373	31	154767	64	191140	95	151218	93	95984	22	303976	15	735	99	39201	14

ПРИМѢЧАНІЕ.

(*) Въ этой суммѣ 15 р. 11 к. поступили въ счетъ оклада 1899 года и потому къ 1 Января 1899 г. показаны въ недоимкѣ, а именно: по Петроковскому уѣзду 6 р. 21 к., по Бендинскому — 6 р. 20 к. и по Равскому — 2 р. 70 к.

Название уѣздовъ.	РАСХОДЪ.																ПРИМѢЧАНІЕ.
	На постройку шоссе.	На ремонтъ дорогъ I-го разряда.		На починку и постройку мостовъ.		На содержаніе дорожн. службы и отводъ квартиръ.		На 4% для техниковъ.		Мелкіе и случайные расходы и на 1% въ инструмент. капиталъ.		Итого.		Остается въ наличности на 1899 г.			
		Р	у	б	л	и	и	к	о	п	ѣ	й	к	и.			
По Петроковскому уѣзду .	2000	—	17704	23	—	—	5241	39	525	58	436	4	25907	24	5531	29	
„ Новорадомскому „ .	7453	42	11863	23	2045	—	2561	50	901	51	225	36	25050	2	4576	2	
„ Ченстоховскому „ .	—	—	12074	4	2618	91	2527	63	583	22	153	80	17957	60	15267	3	
„ Бендинскому „ .	—	—	11730	94	—	—	2502	65	430	50	107	62	14771	71	15783	69	
„ Ласкому „ .	—	—	5990	88	1984	—	1706	38	427	12	4106	78	14215	16	11543	18	
„ Равскому „ .	5030	33	10076	53	1273	50	2059	—	633	55	217	21	19290	12	522	12	
„ Лодзинскому „ .	—	—	58919	46	3073	—	4124	27	2572	80	13641	49	82331	2	25455	83	
„ Брезинскому „ .	3142	—	10702	67	—	—	1870	34	394	90	98	71	16208	62	9565	50	
Итого .	17625	75	139061	98	10994	41	22593	16	6469	18	18987	1	215731	49	88244	66	

**Доходы съ божничныхъ кассъ
въ петроковской губерніи
за 1898 годъ.**

Названіе городовъ и уѣздовъ.	Д О Ж О Д Ы											Н О Ш И Т А Т А М Ъ.																		
	Отъ платежей за баню.	Отъ платежей за бра- косочетаніе.		Отъ платежей за обрѣ- заніе.		Отъ платежей за погребеніе.		Отъ отдачи первыхъ мѣсягъ передъ горою.		Отъ чтенія родала.		Съ добровольныхъ по- жертвованій.	Отъ продажи райскаго яблока.	Отъ продажи воска по- слѣ суднаго дня.	Съ кружки.		Съ процентовъ отъ божвнжныхъ капита- ловъ.		Отъ отпущка скамеекъ въ синагогахъ.		За поставку намятни- ковъ на кладбищъ.		Со сбора съ еврейскихъ отцовъ семействъ.		И Т О Г О.					
Р	у	б	л	п	п	к	о	п	ѣ	й	к	и.																		
Гор. Петроковъ	1350	—	—	—	—	18	75	—	—	—	—	—	—	—	—	—	—	—	—	—	—	—	—	—	—	3915	41	5284	16	
Петроковскій уѣздъ	506	6	—	—	—	15	70	—	—	40	—	—	—	—	—	56	—	—	—	—	—	—	—	—	—	1252	1	1814	33	
Гор. Новорадомскъ	402	—	—	—	—	3	54 ^{1/2}	—	90	—	—	1	92	—	—	2	16	—	—	—	—	—	—	—	—	1274	74	1685	26 ^{1/2}	
Новорадомскій уѣздъ	28	60	1	20	—	85	5	90	9	12	13	—	—	15	—	—	50	—	—	—	—	—	—	—	—	1127	80 ^{1/2}	1202	12 ^{1/2}	
Гор. Ченстоховъ	1509	—	—	—	—	26	98	—	—	150	—	4	18	2	15	—	—	1	26	279	—	—	—	—	—	4226	12	6198	69	
Ченстоховскій уѣздъ	222	27	10	94	5	11	31	39	3	38	69	—	—	13	94	—	—	3	65	—	—	2	4	—	—	1213	3	1574	77	
Гор. Бендинъ	1541	73	—	—	—	—	—	—	—	—	121	—	—	—	—	—	—	—	—	—	—	—	—	—	—	1076	40	2739	88	
Бендинскій уѣздъ	205	—	—	—	—	—	—	—	—	—	—	—	—	—	—	—	—	—	—	—	—	—	—	—	—	720	—	925	—	
Гор. Ласкъ	365	—	—	—	—	—	—	—	—	—	83	—	—	—	—	—	106	81	—	—	—	—	—	—	—	1140	19	1695	—	
Гор. Пабиѣнице	144	—	—	—	—	—	—	—	—	—	85	—	—	—	—	—	—	—	11	—	—	—	—	—	—	1197	85	1437	85	
Ласкій уѣздъ	246	65	—	80	1	80	1	50	—	—	42	2	1	70	—	—	—	—	1	—	—	5	50	—	—	733	69	1034	90	
Гор. Лодзь	—	—	—	—	—	45	3	—	—	—	—	—	—	—	—	9	70	—	—	453	—	—	—	—	—	32981	92	33897	62	
Гор. Згержъ	1231	63	—	—	—	30	40	—	—	230	—	—	—	10	—	—	—	—	—	71	—	—	—	—	—	106	45	1679	73	
Лодзинскій уѣздъ	429	45	—	—	—	—	—	—	—	52	73	—	—	—	—	—	—	—	2	20 ^{1/2}	—	—	40	30	—	—	432	11 ^{1/2}	956	82
Гор. Брезинны	1225	25	—	—	—	36	—	—	—	131	60	4	5	—	—	—	—	—	—	—	—	—	—	—	—	600	—	1996	90	
Гор. Томашовъ	1331	—	11	—	32	—	71	50	—	—	—	—	—	—	—	132	67	—	—	—	—	—	—	—	—	3430	46	5008	63	
Брезинскій уѣздъ	750	70	26	20	1	40	19	17	1	70	74	83	—	1	30	4	44	24	75	—	—	3	50	—	—	997	35	1905	34	
Гор. Рава	100	—	4	50	1	72	11	90	—	—	50	80	—	1	60	—	—	—	—	—	—	—	—	—	—	1818	7	1988	59	
Равскій уѣздъ	245	82	—	—	—	—	—	—	—	—	—	—	—	—	—	—	—	—	—	—	—	—	—	—	—	888	40	1134	22	
Итого	11834	16	54	64	42	83	725	73 ^{1/2}	15	10	1144	41	1	85	43	99	4	44	178	45 ^{1/2}	385	81	586	34	—	—	59132	1	74159	82

Date	Description	Debit	Credit	Balance	Total	Total	Total
1890							
1891							
1892							
1893							
1894							
1895							
1896							
1897							
1898							
1899							
1900							
1901							
1902							
1903							
1904							
1905							
1906							
1907							
1908							
1909							
1910							
1911							
1912							
1913							
1914							
1915							
1916							
1917							
1918							
1919							
1920							
1921							
1922							
1923							
1924							
1925							
1926							
1927							
1928							
1929							
1930							
1931							
1932							
1933							
1934							
1935							
1936							
1937							
1938							
1939							
1940							
1941							
1942							
1943							
1944							
1945							
1946							
1947							
1948							
1949							
1950							
1951							
1952							
1953							
1954							
1955							
1956							
1957							
1958							
1959							
1960							
1961							
1962							
1963							
1964							
1965							
1966							
1967							
1968							
1969							
1970							
1971							
1972							
1973							
1974							
1975							
1976							
1977							
1978							
1979							
1980							
1981							
1982							
1983							
1984							
1985							
1986							
1987							
1988							
1989							
1990							
1991							
1992							
1993							
1994							
1995							
1996							
1997							
1998							
1999							
2000							
2001							
2002							
2003							
2004							
2005							
2006							
2007							
2008							
2009							
2010							
2011							
2012							
2013							
2014							
2015							
2016							
2017							
2018							
2019							
2020							
2021							
2022							
2023							
2024							
2025							
2026							
2027							
2028							
2029							
2030							
2031							
2032							
2033							
2034							
2035							
2036							
2037							
2038							
2039							
2040							
2041							
2042							
2043							
2044							
2045							
2046							
2047							
2048							
2049							
2050							

**Расходы божничныхъ кассъ
въ петроковской губерніи
за 1898 годъ.**

Название городов
и уѣздовъ.

Р А С Х О Д Ы

П О Ш Т А Т А М Ъ.

Название городов и уѣздовъ.	На жалованье равви- намъ.	На жалованье духов- нымъ.	На жалованье канто- рамъ.	На жалованье школь- никамъ.	На жалованье служи- телямъ.	На жалованье писа- рямъ.	На жалованье врачамъ.	На 5% вознагражденіе кассирамъ.	На содержаніе Губерн- скаго Правленія.	На канцелярскіе ма- теріалы.	На подати и складки.	На пособіе бѣднымъ.	На наемъ помѣщенія подъ канцелярію.	На наемъ квартиръ для раввиновъ.	На отопленіе и освѣ- щеніе синагогъ.	На содержаніе въ боль- ницахъ бѣдныхъ и ле- карства имъ.	На оистку отхожихъ мѣсть.	На похороны бѣдныхъ.	На экстраординарные расходы.	На покупку райскаго яблока.	И Т О Г О.																								
	Р	У	Б	Л	П	П	К	О	П	Т	А	Т	А	М	Ъ.	И	Т	О	Г	О.																									
Гор. Петроковъ	562	50	420	—	450	—	150	—	140	—	200	—	—	—	264	18	4	80	25	—	554	82	—	—	—	—	150	—	112	—	2200	—	—	—	—	—	36	—	5269	30					
Петроковскій уѣздъ	250	—	—	—	—	—	30	—	—	—	34	40	16	30	9	60	45	40	133	—	—	—	—	—	—	—	118	89	—	—	6	—	—	—	10	—	34	50	688	15					
Гор. Новорадомскъ	375	—	—	80	135	30	30	—	—	84	26	4	50	58	65	179	26	—	—	50	—	—	—	—	—	100	—	481	73	36	—	—	—	—	15	86 ^{1/2}	25	—	1685	26 ^{1/2}					
Новорадомскій уѣздъ	600	—	—	—	50	8	19	31	—	56	63	—	—	36	96	138	58 ^{1/2}	51	43 ^{1/2}	—	—	—	—	—	—	55	—	74	35	62	—	—	—	—	—	25	85 ^{1/2}	27	—	1205	12 ^{1/2}				
Гор. Ченстоховъ	816	65	800	—	50	150	591	50	300	—	120	—	246	89	4	73	128	16	69	70	799	—	—	—	—	441	65	389	—	480	—	2	50	—	—	—	—	10	50	5400	30				
Ченстоховскій уѣздъ	475	—	—	50	77	6	99	—	—	345	—	—	63	31 ^{1/2}	36	45 ^{1/2}	45	77 ^{1/2}	232	28	251	16	25	—	375	—	251	—	112	—	—	—	—	—	—	14	60 ^{1/2}	25	31	2385	89				
Гор. Бендизъ	2500	—	175	300	116	76	40	—	150	—	—	—	251	69	4	73	25	—	225	23	—	—	—	—	—	450	—	192	70	412	76	—	—	—	—	—	14	90	30	—	4888	79			
Бендизскій уѣздъ	750	—	—	100	25	—	—	—	25	—	—	—	29	83	12	—	6	30	199	49	12	—	—	81	—	86	25	14	—	—	—	2	—	—	—	—	30	—	20	—	1392	87			
Гор. Ласкъ	800	—	—	40	45	22	50	—	—	—	—	—	84	35	—	—	46	94	244	56	140	—	—	—	—	—	70	—	147	—	—	—	—	—	—	—	34	65	20	—	1695	—			
Гор. Пабианце	700	—	—	—	75	100	—	—	—	—	—	—	71	89	4	73	25	—	95	98	34	—	—	—	—	—	—	120	75	183	47	5	—	—	—	—	7	11	14	90	1437	85			
Ласкскій уѣздъ	485	—	—	—	40	5	20	—	—	—	—	—	51	40	—	—	23	35	194	95	116	—	—	—	—	—	46	85	—	—	—	—	—	—	—	—	27	35	25	—	1034	90			
Гор. Лодзь	3900	—	2100	—	1128	—	900	—	6010	—	600	—	—	1694	80	7	63	60	—	105	42	1500	—	450	—	3050	—	596	20	7000	—	25	—	—	—	—	—	4670	55	100	—	33897	32		
Гор. Згержъ	595	—	—	120	—	—	135	—	20	—	—	—	60	36	—	—	6	47	59	98	15	—	—	—	—	—	186	66	260	69	2	—	—	—	—	—	—	—	10	—	1471	16			
Лодзинскій уѣздъ	430	—	—	—	—	—	38	—	25	—	—	—	20	31 ^{1/2}	3	—	20	27 ^{1/2}	80	2	20	—	—	—	—	—	127	8	25	—	—	—	—	—	—	—	—	131	10	35	50	956	1		
Гор. Брезинны	250	—	—	165	100	15	40	—	—	—	—	—	99	84	6	20	10	—	74	10	500	—	—	—	—	75	—	307	—	100	—	—	—	—	—	—	—	—	223	76	30	—	1995	90	
Гор. Томашовъ	600	—	—	350	240	50	60	—	1300	33	162	—	4	—	24	—	172	56	—	—	—	—	—	—	—	—	250	—	719	72	—	—	—	—	—	—	—	—	—	—	—	4475	66		
Брезинскій уѣздъ	1001	35	—	—	69	18	60	—	750	—	—	—	68	92	3	—	34	93	189	63	178	96	—	—	—	—	293	55	—	—	—	—	—	—	—	—	—	—	—	17	19	—	—	1882	63
Гор. Рава	250	—	—	100	60	25	30	—	—	—	—	—	99	43	29	73	14	92	48	49	36	—	15	—	—	—	229	—	1040	—	2	—	—	—	—	—	—	—	—	—	9	—	1988	59	
Равскій уѣздъ	475	—	—	45	15	—	—	—	25	—	—	—	48	55 ^{1/2}	16	23	33	82	99	21 ^{1/2}	22	50	30	—	—	—	230	—	30	—	32	88	—	—	—	—	—	—	—	—	20	—	1123	22	
Итого	15815	50	3495	—	2978	—	2247	76	7235	59	1581	81	1765	33	3493	5 ^{1/2}	158	26 ^{1/2}	635	15	3009	67	3809	5 ^{1/2}	651	—	4682	90	3709	75	13254	37	113	38	—	—	—	—	5765	93 ^{1/2}	472	71	74874	23	

ВѢДОМОСТЬ

о поварныхъ болѣзняхъ на домашнихъ животныхъ въ Петроковской губерніи
за 1898 годъ.

Название эпизоотій.	У ѣ з д ы.	Наличное количество скота до появления эпизоотіи.	Заболѣло.	Пало.	Убито.	Число неблагополучныхъ пунктовъ.
Сибирская язва	Брезинскій	444	7	2	1	П
	Новорадомскій	157	9	9	—	П
	Ласкій	776	9	9	—	VI
	Ченстоховскій	1147	6	6	—	III
	Лодзинскій	828	1	1	—	I
	Равскій	206	18	17	—	III
	Петроковскій	32	4	3	—	I
	Итого отъ сиб. язвы по губ.	3590	54	47	1	XVIII
Сапъ	Равскій	281	3	—	3	III
	Брезинскій	442	7	—	8	V
	Лодзинскій	1507	10	—	10	III
	Новорадомскій	94	17	—	17	VII
	Бендинскій	29	3	—	3	III
	Ласкій	25	2	—	2	II
	Итого отъ сапа по губерніи	2378	42	—	42	XXIII
	Повальное воспаление легкихъ	Равскій	412	37	19	—
Петроковскій		64	11	5	1	IV
Брезинскій		25	23	—	3	I
Итого отъ пов. восп. легкихъ по губерніи		501	71	24	4	VII
Ящуръ	Бендинскій	63	36	—	36	I
	Лодзинскій	1015	16	—	15	I
	Равскій	1710	346	—	—	IV
	Новорадомскій	67	16	—	—	II
	Итого отъ ящура по губерніи	2855	414	—	51	VIII
Инфлуэнца	Ласкій	23	3	2	—	I
	Петроковскій	111	18	7	—	II
	Брезинскій	127	15	5	—	II
	Итого отъ инфлуэнцы по губ.	261	36	14	—	V
Мытъ	Петроковскій	58	11	1	—	II
	Новорадомскій	21	3	—	—	II
	Итого отъ мыта по губерніи	79	14	1	—	IV
Чесотка	Брезинскій	62	1	—	—	I
	Ченстоховскій	362	7	—	1	II
	Новорадомскій	2	2	—	—	I
	Равскій	1039	163	—	—	III
	Итого отъ чесотки по губ.	1465	173	—	1	VII

Названіе эпизоотій.	У ѣ з д ы.	Намнче количество скота до появления эпизоотіи.	Заболѣло.	Пало.	Убито.	Число неблагополучныхъ пунктовъ.
Бѣшенство	Ченстоховскій	1	1	—	1	I
	Петроковскій	99	5	—	5	V
	Итого отъ бѣшенства по губ.	100	6	—	6	VI
Повальное воспаление легкихъ лошадей	Брезнянскій	40	34	5	—	I
	Итого отъ пов. восп. легкихъ лошадей по губерніи	40	34	5	—	I
Коровья оспа	Ласкій	132	1	—	—	I
	Итого отъ коровьей оспы по губерніи	132	1	—	—	I
Эмфизематози. карбункуль	Ласкій	74	1	1	—	I
	Итого отъ эмфиз. карбункула по губ.	74	1	1	—	I
Повальный пневмоинтеритъ свиней	Новорадомскій	590	6	5	—	I
	Итого отъ пов. пневм. свиней по губерніи	590	6	5	—	I
А всего отъ эпизоотій по губерніи		11097	852	97	106	82

ВѢДОМОСТЬ

объ эпидемическихъ болѣзняхъ въ Петроковской губерніи за 1898 годъ.

НАЗВАНІЕ УЪЗДОВЪ.	Оспа.		Тифъ.		Скарлатина.		Крупъ и дифтерить.		Корь.		Коклюшъ.		Кровавый поносъ.		Острый катаръ желудка.		Итого.		Ототенный % смертности.
	Заболѣло.	Умерло.	Заболѣло.	Умерло.	Заболѣло.	Умерло.	Заболѣло.	Умерло.	Заболѣло.	Умерло.	Заболѣло.	Умерло.	Заболѣло.	Умерло.	Заболѣло.	Умерло.	Заболѣло.	Умерло.	
Петроковскій . . .	16	1	151	23	183	62	342	92	179	17	125	6	43	3	39	3	1078	207	19,2
Бевдивскій . . .	367	49	1145	76	498	83	724	52	886	23	635	20	647	14	5491	107	10393	424	4
Брезинскій . . .	76	14	375	33	284	54	294	79	251	9	117	5	73	—	135	8	1605	202	12,5
Ласкій . . .	9	1	147	28	618	125	219	17	268	27	211	4	115	8	612	33	2199	243	11,5
Лодзинскій . . .	1276	269	1946	330	2008	463	1550	469	3744	695	4052	319	118	5	2981	217	17675	2767	15,68
Новорадомскій . . .	128	32	18	8	742	322	421	169	854	33	230	17	64	16	960	387	3417	984	28,7
Равскій . . .	20	5	244	22	20	5	191	27	7	1	22	—	99	9	176	7	779	76	9,7
Ченстоховскій . . .	120	29	179	39	137	36	531	155	159	21	149	16	120	7	231	2	1626	305	18,7
Итого . . .	2012	400	4205	559	4490	1150	4272	1060	6348	826	5541	387	1279	62	10625	764	38772	5208	13,43

Уѣздный городъ Новорадомскъ.			Уѣздъ Новорадом- ский.			Уѣздный городъ Ласкъ.			Городъ Пабянице.			Уѣздъ Ласкій.		
и заводовъ.	Сумма произ- водительно- сти.	Число рабо- чихъ.	Число фабрикъ и заводовъ.	Сумма произ- водительно- сти.	Число рабо- чихъ.	Число фабрикъ и заводовъ.	Сумма произ- водительно- сти.	Число рабо- чихъ.	Число фабрикъ и заводовъ.	Сумма произ- водительно- сти.	Число рабо- чихъ.	Число фабрикъ и заводовъ.	Сумма произ- водительно- сти.	Число рабо- чихъ.
—	—	—	13	144000	89	—	—	—	—	—	—	1	25000	4
—	—	—	1	48000	7	—	—	—	—	—	—	—	—	—
—	—	—	1	15000	13	2	2050	3	—	—	—	—	—	—
—	—	—	2	10000	8	—	—	—	1	30000	8	—	—	—
—	—	—	—	—	—	1	350	2	—	—	—	—	—	—
2	5800	6	2	1800	4	1	1060	3	—	—	—	12	7100	18
1	30000	33	1	337420	350	—	—	—	—	—	—	—	—	—
—	—	—	2	130000	46	—	—	—	—	—	—	1	60000	18
—	—	—	1	45000	140	—	—	—	—	—	—	—	—	—
3	16000	27	3	8000	45	—	—	—	2	14000	34	3	52800	75
1	6500	10	1	2500	3	—	—	—	—	—	—	—	—	—
—	—	—	4	42000	45	—	—	—	—	—	—	—	—	—
—	—	—	—	—	—	—	—	—	1	10000	18	—	—	—
2	2100	2	20	15600	26	1	500	1	4	1200	4	65	29190	65
—	—	—	80	170000	138	1	2080	3	—	—	—	56	159800	94
—	—	—	—	—	—	—	—	—	—	—	—	—	—	—
—	—	—	1	51500	34	—	—	—	—	—	—	—	—	—
—	—	—	—	—	—	—	—	—	2	8000	11	1	1300	4
—	—	—	—	—	—	—	—	—	—	—	—	1	350	1
—	—	—	—	—	—	2	29000	11	—	—	—	—	—	—
—	—	—	1	80000	72	—	—	—	—	—	—	—	—	—
—	—	—	1	12000	18	—	—	—	—	—	—	—	—	—
—	—	—	—	—	—	—	—	—	—	—	—	—	—	—

9 60400 78 134 1112820 1038 8 35040 23 10 63200 75 140 335540 279

Наименованіе фабрикъ и заводовъ.	Уѣздный городъ Лодзь.			Городъ Згерасъ.			Уѣздъ Лодзинскій.			Уѣздный городъ Бендинъ.			Уѣздъ Бендинскій.			Уѣздный городъ Рава.			Уѣздъ Равскій.				
	Число фабрикъ и заводовъ.	Сумма произ-водительности.	Число рабочихъ.	Число фабрикъ и заводовъ.	Сумма произ-водительности.	Число рабочихъ.	Число фабрикъ и заводовъ.	Сумма произ-водительности.	Число рабочихъ.	Число фабрикъ и заводовъ.	Сумма произ-водительности.	Число рабочихъ.	Число фабрикъ и заводовъ.	Сумма произ-водительности.	Число рабочихъ.	Число фабрикъ и заводовъ.	Сумма произ-водительности.	Число рабочихъ.	Число фабрикъ и заводовъ.	Сумма произ-водительности.	Число рабочихъ.		
Заводы:																							
1. Винокурные	—	—	—	—	—	—	1	7900	5	—	—	—	—	—	—	—	—	12	317267	68			
2. Водочные	—	—	—	—	—	—	—	—	—	—	—	—	—	—	—	—	—	—	—	—			
3. Дистиллярныя	1	230000	16	—	—	—	—	—	—	—	—	—	—	—	—	—	—	2	10050	6			
4. Медоваренные	5	11000	11	—	—	—	—	—	2	4500	8	2	4500	8	—	—	—	—	—	—			
5. Пивоваренные	7	1000000	374	1	48000	—	2	4	108075	44	3	199600	72	7	356200	86	1	12300	6	1	6750	5	
6. Прессованныхъ дрожжей	—	—	—	—	—	—	—	—	—	—	—	—	—	—	—	—	—	—	—	—			
7. Бардосушительныя	—	—	—	—	—	—	—	—	—	—	—	—	—	—	—	—	—	—	—	—			
8. Крохмальные	1	29500	16	1	15000	—	1	1	2560	12	—	—	—	—	—	—	—	—	—	4	45000	24	
9. Свѣчные	—	—	—	—	—	—	—	—	—	—	—	—	—	—	—	—	—	—	—	—			
10. Мыловаренные	2	84300	15	1	10000	—	1	1	75000	25	2	14000	7	3	80000	19	—	—	—	—	—		
11. Клееваренные	—	—	—	—	—	—	—	—	—	—	—	—	—	—	—	—	—	—	—	—			
12. Маслосбойныя	—	—	—	1	1700	—	—	—	—	—	—	—	—	—	—	—	—	1	1650	2	3	1500	5
13. Свеклосахарныя	—	—	—	—	—	—	—	—	4	3220	—	—	—	—	—	—	—	1	1300	2	6	4950	15
14. Лѣсопильные	1	26000	27	—	—	—	1	1	9000	7	1	23500	21	24	170000	147	1	300	2	1	10000	18	
15. Смоляныя, дегтярныя и скипидарныя	—	—	—	—	—	—	—	—	—	—	—	—	—	—	—	—	—	—	—	—	—	—	
16. Стекляныя	2	109400	180	—	—	—	1	1	3000	11	—	—	—	3	1450000	1384	—	—	—	—	—	—	
17. Кирпичныя	—	—	—	—	—	—	—	—	44	765000	933	10	12500	37	18	433800	592	1	500	2	8	6800	16
18. Изразцовыя	3	95000	94	—	—	—	—	—	—	—	—	1	3000	6	1	4800	12	—	—	—	1	1200	2
19. Цементныя	—	—	—	—	—	—	—	—	—	—	—	—	—	—	—	—	—	—	—	—	—	—	
20. Известковыя	—	—	—	—	—	—	—	—	—	—	—	3	90000	995	—	—	—	—	—	—	—	—	
21. Гипсовыя	2	49400	38	—	—	—	—	—	—	—	—	9	85000	172	—	—	—	—	—	—	1	4700	4
22. Костяныя	—	—	—	—	—	—	—	—	—	—	—	—	—	—	—	—	—	—	—	—	—	—	
23. Токарныя	1	25000	30	—	—	—	—	—	—	—	—	—	—	—	—	—	—	—	—	—	—	—	
24. Столярныя	12	510700	650	—	—	—	—	—	—	—	—	—	—	—	—	—	—	—	—	—	—	—	
25. Бондарныя	2	16000	19	3	24500	—	—	—	—	—	—	—	—	—	1	10000	13	—	—	—	—	—	
26. Мукомольныя паровыя мельницы	3	50000	18	—	—	—	—	—	—	—	—	—	—	—	—	—	—	—	—	—	—	—	
27. Мукомольныя вѣтряныя	18	7000	20	7	7000	—	1	170000	16	1	47000	18	6	628000	152	—	—	—	—	—	—	—	
28. Мукомольныя водяныя	—	—	—	2	1170	—	—	—	—	—	—	—	—	—	—	—	—	2	1800	2	4	49340	51
29. Паровыя пекарни	—	—	—	—	—	—	—	—	—	—	—	—	—	—	—	—	—	3	22500	4	2	150860	75
30. Черезиновыя	—	—	—	—	—	—	—	—	—	—	—	—	—	—	—	—	—	—	—	—	—	—	
31. Парафиновыя	—	—	—	—	—	—	—	—	—	—	—	—	—	—	—	—	—	—	—	—	—	—	
32. Целлюлозныя	—	—	—	—	—	—	—	—	—	—	—	—	—	—	—	—	—	—	—	—	—	—	
33. Цинкоплавильныя	—	—	—	—	—	—	—	—	—	—	—	—	—	—	—	—	—	—	—	—	—	—	
34. Цинкопрокатныя	—	—	—	—	—	—	—	—	—	—	—	—	—	—	—	—	—	—	—	—	—	—	
35. Издѣлій изъ цинка	—	—	—	—	—	—	—	—	—	—	—	—	—	—	—	—	—	—	—	—	—	—	
36. Желѣзодѣлательныя	—	—	—	—	—	—	—	—	—	—	—	—	—	—	—	—	—	—	—	—	—	—	
37. Чугунолитейныя	2	110070	112	—	—	—	—	—	—	—	—	—	—	—	—	—	—	—	—	—	—	—	
38. Плавильныя	—	—	—	—	—	—	—	—	—	—	—	—	—	—	—	—	—	—	—	—	—	—	
39. Прокатныя	—	—	—	—	—	—	—	—	—	—	—	—	—	—	—	—	—	—	—	—	—	—	
40. Машиностроительныя	4	280500	364	1	110000	169	—	—	—	—	—	—	—	—	—	—	—	—	—	—	—	—	
41. Слесарныя	14	186000	239	—	—	—	—	—	—	—	—	—	—	—	—	—	—	—	—	—	—	—	
42. Кузнечныя	1	10000	14	—	—	—	—	—	—	—	—	—	—	—	—	—	—	—	—	—	—	—	
43. Граверныя	—	—	—	—	—	—	—	—	—	—	—	—	—	—	—	—	—	—	—	—	—	—	
44. Металлическихъ издѣлій	—	—	—	—	—	—	—	—	—	—	—	—	—	—	—	—	—	—	—	—	—	—	
45. Цинковыхъ бѣлилъ	—	—	—	—	—	—	—	—	—	—	—	—	—	—	—	—	—	—	—	—	—	—	
46. Каменноугольныя копи	—	—	—	—	—	—	—	—	—	—	—	—	—	—	—	—	—	—	—	—	—	—	
47. Желѣзные рудники	—	—	—	—	—	—	—	—	—	—	—	—	—	—	—	—	—	—	—	—	—	—	
48. Копи огнеупорной глины	—	—	—	—	—	—	—	—	—	—	—	—	—	—	—	—	—	—	—	—	—	—	
49. Кожевенныя	—	—	—	—	—	—	—	—	—	—	—	—	—	—	—	—	—	—	—	—	—	—	
50. Торфяныя	2	16500	23	—	—	—	—	—	—	—	—	—	—	—	—	—	—	—	—	—	—	—	
51. Уксусныя	—	—	—	—	—	—	—	—	2	79000	17	—	—	—	—	—	—	—	—	—	—	—	
52. Картоныя	2	15400	6	—	—	—	—	—	1	600	10	—	—	—	—	—	—	—	—	—	—	—	
53. Сыроваренныя	—	—	—	—	—	—	—	—	—	—	—	—	—	—	—	—	—	—	—	—	—	—	
54. Цикорныя	—	—	—	—	—	—	—	—	—	—	—	—	—	—	—	—	—	—	—	—	—	—	
55. Бумажно-оберточныя	—	—	—	—	—	—	—	—	—	—	—	—	—	—	—	—	—	—	—	—	—	—	
56. Желѣзныхъ издѣлій	—	—	—	—	—	—	—	—	—	—	—	—	—	—	—	—	—	—	—	—	—	—	
58. Литейныя	—	—	—	—	—	—	—	—	—	—	—	—	—	—	—	—	—	—	—	—	—	—	
59. Сушительныя солода	—	—	—	—	—	—	—	—	—	—	—	—	—	—	—	—	—	—	—	—	—	—	
60. Паровыя мастерскія для выдѣлки хозяйствен. издѣлій	—	—	—	—	—	—	—	—	—	—	—	—	—	—	—	—	—	—	—	—	—	—	
Итого.	85	2861770	2266	17	217370	242	45	1740405	1234	26	872900	296	193	37077890	29383	11	41600	21	130	616217	311		

Наименованіе фабрикъ и заводовъ.

	Уѣздный городъ Ченстоховъ.			Уѣздъ Ченстоховскій.			Уѣздный городъ Брезинъ.			Городъ Томашовъ.			Уѣздъ Брезинскій.			Всего въ губерніи.		
	Число фабрикъ и заводовъ.	Сумма произ-водительности.	Число рабочихъ.	Число фабрикъ и заводовъ.	Сумма произ-водительности.	Число рабочихъ.	Сумма произ-водительности.	Число рабочихъ.	Число фабрикъ и заводовъ.	Сумма произ-водительности.	Число рабочихъ.	Число фабрикъ и заводовъ.	Сумма произ-водительности.	Число рабочихъ.	Число фабрикъ и заводовъ.	Сумма произ-водительности.	Число рабочихъ.	
Заводы:																		
1. Винокурные	—	—	—	5	102255	—	—	—	—	—	—	—	—	—	—	—	—	—
2. Водочные	—	—	—	—	—	—	—	—	—	—	—	—	—	—	—	—	—	—
3. Дистиллярни	—	—	—	—	—	—	—	—	—	—	—	—	—	—	—	—	—	—
4. Медоваренные	1	2025	1	—	—	—	—	—	—	—	—	—	—	—	—	—	—	—
5. Пивоваренные	2	60500	43	2	800	—	—	—	—	—	—	—	—	—	—	—	—	—
6. Прессованныхъ дрожжей	—	—	—	—	—	—	—	—	—	—	—	—	—	—	—	—	—	—
7. Бардосушильни	—	—	—	—	—	—	—	—	—	—	—	—	—	—	—	—	—	—
8. Крохмальные	—	—	—	—	—	—	—	—	—	—	—	—	—	—	—	—	—	—
9. Свѣчные	—	—	—	—	—	—	—	—	—	—	—	—	—	—	—	—	—	—
10. Мыловаренные	1	25000	5	—	—	—	—	—	—	—	—	—	—	—	—	—	—	—
11. Клееваренные	2	40000	27	—	—	—	—	—	—	—	—	—	—	—	—	—	—	—
12. Маслобойни	1	открытъ въ концѣ 1898 г.	2	2	2885	1	100	2	2	4000	5	4	2500	4	39	36415	71	—
13. Свеклосахарные	—	—	—	—	—	—	—	—	—	—	—	—	—	—	—	—	—	—
14. Лѣсопильные	2	88432	64	8	14040	—	—	—	—	—	—	—	—	—	—	—	—	—
15. Смоляные, дегтярные и скипидарные	—	—	—	—	—	—	—	—	—	—	—	—	—	—	—	—	—	—
16. Стекляные	—	—	—	1	50000	—	—	—	—	—	—	—	—	—	—	—	—	—
17. Кирпичные	3	28500	51	7	38000	5	8500	19	1	2500	9	3	96000	134	118	1521900	2210	—
18. Изразцовые	—	—	—	3	18300	—	—	—	2	2400	6	1	17200	300	14	150900	460	—
19. Цементные	—	—	—	1	75000	—	—	—	—	—	—	—	—	—	—	—	—	—
20. Известковые	1	20300	12	3	102000	—	—	—	—	—	—	—	—	—	—	—	—	—
21. Гипсовые	—	—	—	—	—	—	—	—	1	2500	2	—	—	—	—	—	—	—
22. Костяные	—	—	—	—	—	—	—	—	—	—	—	—	—	—	—	—	—	—
23. Токарные	1	5600	20	—	—	—	—	—	—	—	—	—	—	—	—	—	—	—
24. Столярные	2	14000	24	—	—	—	—	—	—	—	—	—	—	—	—	—	—	—
25. Бондарные	—	—	—	—	—	—	—	—	—	—	—	—	—	—	—	—	—	—
26. Мукомольная паровая мельница	—	—	—	—	—	—	—	—	—	—	—	—	—	—	—	—	—	—
27. Мукомольная вѣтряная	—	—	—	—	—	—	—	—	—	—	—	—	—	—	—	—	—	—
28. Мукомольная водяная	1	200000	34	35	51250	1	300	2	1	400	1	35	19360	35	297	337350	339	—
29. Паровая пекарня	—	—	—	—	—	—	—	—	—	—	—	—	—	—	—	—	—	—
30. Резиновые	—	—	—	—	—	—	—	—	—	—	—	—	—	—	—	—	—	—
31. Парафиновые	—	—	—	—	—	—	—	—	—	—	—	—	—	—	—	—	—	—
32. Целлюлоидовые	—	—	—	—	—	—	—	—	—	—	—	—	—	—	—	—	—	—
33. Цинкоплавильные	—	—	—	—	—	—	—	—	—	—	—	—	—	—	—	—	—	—
34. Цинкопрокатные	—	—	—	—	—	—	—	—	—	—	—	—	—	—	—	—	—	—
35. Издѣлій изъ цинка	—	—	—	—	—	—	—	—	—	—	—	—	—	—	—	—	—	—
36. Желѣзодѣлательные	—	—	—	—	—	—	—	—	—	—	—	—	—	—	—	—	—	—
37. Чугунолитейные	2	150000	226	2	149006	—	—	—	—	—	—	—	—	—	—	—	—	—
38. Плавильные	—	—	—	—	—	—	—	—	—	—	—	—	—	—	—	—	—	—
39. Прокатные	—	—	—	—	—	—	—	—	—	—	—	—	—	—	—	—	—	—
40. Машиностроительные	—	—	—	—	—	—	—	—	—	—	—	—	—	—	—	—	—	—
41. Слесарные	4	29450	50	—	—	—	—	—	—	—	—	—	—	—	—	—	—	—
42. Кузнечные	—	—	—	—	—	—	—	—	—	—	—	—	—	—	—	—	—	—
43. Граверные	—	—	—	—	—	—	—	—	—	—	—	—	—	—	—	—	—	—
44. Металлическихъ издѣлій	—	—	—	—	—	—	—	—	—	—	—	—	—	—	—	—	—	—
45. Цинковыхъ бѣлилъ	—	—	—	—	—	—	—	—	—	—	—	—	—	—	—	—	—	—
46. Каменноугольные копи	—	—	—	—	—	—	—	—	—	—	—	—	—	—	—	—	—	—
47. Желѣзные рудники	—	—	—	29	706985	—	—	—	—	—	—	—	—	—	—	—	—	—
48. Копи огнеупорной глины	—	—	—	—	—	—	—	—	—	—	—	—	—	—	—	—	—	—
49. Кожевенные	—	—	—	2	11100	—	—	—	—	—	—	—	—	—	—	—	—	—
50. Торфяные	—	—	—	—	—	—	—	—	—	—	—	—	—	—	—	—	—	—
51. Уксусные	—	—	—	—	—	—	—	—	—	—	—	—	—	—	—	—	—	—
52. Картоные	—	—	—	—	—	—	—	—	—	—	—	—	—	—	—	—	—	—
53. Сыроваренные	—	—	—	—	—	—	—	—	—	—	—	—	—	—	—	—	—	—
54. Цикорные	—	—	—	—	—	—	—	—	—	—	—	—	—	—	—	—	—	—
55. Бумажно-оберточные	—	—	—	—	—	—	—	—	—	—	—	—	—	—	—	—	—	—
56. Желѣзныхъ издѣлій	—	—	—	—	—	—	—	—	—	—	—	—	—	—	—	—	—	—
57. Литейные	—	—	—	—	—	—	—	—	—	—	—	—	—	—	—	—	—	—
58. Сушильни солода	2	48040	53	—	—	—	—	—	—	—	—	—	—	—	—	—	—	—
59. Паровая мастерскія для выдѣлки хозяйствен. издѣлій	—	—	—	1	5235	—	—	—	—	—	—	—	—	—	—	—	—	—
				1	1500													
Итого.	25	711847	612	102	1328356	9	9640	27	20	135000	100	90	554710	641	1364	49486095	41024	

