

A. 911

58

~~225410~~



ОБЗОРЪ ПЕТРОКОВСКОЙ ГУБЕРНИИ

за 1901 годъ.



ПЕТРОВЪ.

Печатано въ Губернской Типографіи.

1902.



ОББОРЪ

СТРАНИЦА ПЕРВАЯ

и 1901 г.



А 911

~~22410~~



ОБЗОРЪ ПЕТРОКОВСКОЙ ГУБЕРНИИ за 1901 годъ.

(Приложение къ Всеподданнѣйшему отчету)





ОБЩЕОБЩАЯ

ИМПЕРАТОРСКОГО УЧЕБНОГО ЗАВЕДЕНИЯ


80604

в 1901 году

Издательство Императорского Училища Правоведения



О Г Л А В Л Е Н І Е.



Общія свѣдѣнія о губерніи	стр. 1
I. Естественныя и производительныя силы губерніи и экономическая дѣятельность ея населенія.	
а) Земледѣліе	2
Скотоводство	4
Садоводство	5
Распредѣленіе земель въ губерніи	5
Лѣсоводство	7
б) Обезпеченіе народнаго продовольствія	12
в) Промышленность фабричная и заводская	12
Свѣдѣнія о дѣятельности Петроковскаго губернска-	
го по фабричнымъ дѣламъ Присутствія	12
г) Горнозаводская промышленность	19
д) Торговля	25
е) Движеніе населенія	32
II. Подати и повинности.	
А) Окладныя и неокладныя подати и сборы	34
Б) Государственныя и губернскіе сборы	35
а) Транспортный сборъ	35
б) Сборъ по застрахованію скота	36
в) Дорожный сборъ	36
В) Городскіе доходы и расходы	37
а) Божничный сборъ	38
б) Училищный сборъ	38
Г) Акцизный сборъ	39
Д) Отправленіе натуральныхъ повинностей	41
а) Военская повинность	41
б) Квартирная повинность	48
в) Подводная повинность	49
г) Дорожная повинность	50
III. Общественное благоустройство и благочиніе.	
а) Казенныя и общественныя зданія	50
б) Дороги и мосты въ Петроковской губерніи	50
в) Почтовыя станціи и почтово-телеграфныя учрежденія	54
г) Народная нравственность	57
Свѣдѣнія о составѣ и дѣятельности земской стражи	
Лодзинской и Ченстоховской городской полиціи	59
д) Тюремныя, аресты и этапы	61
е) Различныя происшествія и народныя бѣдствія	67

IV. Народное здравіе и общественное призрѣніе.

	стр.
а) Врачи	67
б) Эпидеміи и эпизоотіи	69
в) Насильственныя и случайныя смерти	71
г) Благотворительныя заведенія	71
д) Благотворительныя общества	82

V. Народное просвѣщеніе.


а) Учебныя заведенія и народное образованіе	94
б) Библіотеки, книжныя магазины и лавки, типографіи, фотографіи и періодическія изданія	104

VI. Крестьянское дѣло

105

Вѣдомости, приложенныя къ обзору губерніи.


- О посѣвѣ и урожаѣ хлѣбовъ—№ 1.
- О фабрикахъ и заводахъ—№ 2.
- О населеніи Петроковской губерніи—№ 3.
- О движеніи постояннаго и непостояннаго населенія—№ 3. А.
- О движеніи постояннаго населенія—№ 3. Б.
- О движеніи непостояннаго населенія—№ 3. В.
- О поступленіи сборовъ—№ 4.
- О распредѣленіи недоимокъ по городамъ и уѣздамъ—№ 4 лит. а.
- О числѣ и родѣ преступленій—№ 5.
- О числѣ насильственныхъ и случайныхъ смертей—№ 7.
- О числѣ учебныхъ заведеній и учащихся—№ 8.
- О доходахъ и расходахъ городскихъ кассъ—№ 9.
- О состояніи запаснаго капитала городскихъ кассъ—№ 10.
- Свѣдѣнія о дѣятельности Петроковского Отдѣленія Крестьянскаго Поземельнаго Банка—№ 11.
- О приходѣ и расходѣ суммъ земскаго и дорожнаго сбора.
- Доходы съ божничныхъ кассъ.
- Расходы божничныхъ кассъ.
- Свѣдѣнія о ходѣ акцизнаго дѣла.
- Объ эпидемическихъ болѣзняхъ.
- О повальныхъ болѣзняхъ на домашнихъ животныхъ.



ОБЗОРЪ

ПЕТРОКОВСКОЙ ГУБЕРНІИ

за 1901 годъ.



Общія свѣдѣнія о губерніи.

Петроковская губернія, граничащая съ сѣвера съ Калишской и Варшавской губерніями, съ востока съ Варшавскою же, Радомской и Кѣлецкой, съ юга съ Аверійской и съ запада съ Германской (Верхняя Силезія) Имперіями, представляетъ изъ себя, по очертанію площади, узкую полосу, идущую съ сѣверо-востока къ юго-западу.

Общая площадь губерніи равняется 10.810,4 кв. верстъ. По уѣздамъ площадь эта распределяется въ слѣдующемъ порядкѣ: Петроковскій уѣздъ 1839,5 кв. в., Новорадомскій 1872,2 кв. в., Ченстоховскій 1689,2 кв. в., Ласкій 1228,3 кв. в., Бендинскій 1207,4 кв. в., Равскій 1174,3 кв. в., Брезинскій 984,1 кв. в. и Лодзинскій 842,4 кв. в.

Въ составъ губерніи входятъ: одинъ губернскій городъ, семь уѣздныхъ, три заштатныхъ (Шабянице, Згерзь, Томашовъ), 151 гмина, 40 посадовъ и 2854 селенія, а именно:

Названіе уѣздовъ.	Число городовъ.		Число гминъ.	Въ составѣ послѣд- нихъ.	
	Уѣздныхъ.	Безуѣзд- ныхъ.		Посадовъ.	Селеній.
Бендинскій	1	—	19	8	191
Брезинскій	1	1	15	5	274
Ласкій	1	1	18	3	280
Лодзинскій	1	1	20	5	400
Новорадомскій	1	—	24	4	292
Петроковскій	1	—	21	6	939
Равскій	1	—	13	3	264
Ченстоховскій	1	—	21	6	214
Итого	8	3	151	40	2854

По имѣющимся въ уѣздныхъ управленіяхъ даннымъ, число застрахованныхъ отъ огня каменныхъ и деревянныхъ строеній доходитъ до 319,525, незастрахованныхъ же считается 8640.

Между уѣздами строенія эти распредѣляются слѣдующимъ образомъ:

	Число застрахованныхъ строеній.		Число незастрахованныхъ строеній.	
	Каменныхъ.	Деревянныхъ.	Каменныхъ.	Деревянныхъ.
Губ. гор. Петроковъ.	1171	1735	106	130
Бендинскій уѣздъ . .	9345	32430	813	488
Брезинскій уѣздъ . .	2437	23723	252	1051
Ласкій уѣздъ	3620	26888	114	705
Гор. Лодзь	12509	4386	70	27
Лодзинскій уѣздъ . .	17970	31450	331	311
Равскій уѣздъ	1319	20070	60	379
Петроковскій уѣздъ .	3853	38384	99	612
Ченстоховскій уѣздъ	7512	35556	364	874
Новорадомскій уѣздъ	2462	42705	116	1738
Итого	62198	257327	2325	6315

I. Естественныя и производительныя силы губерніи и эконоическая дѣятельность ея населенія.

а) Земледѣліе.

(Прилагается ведомость № 1).

Общій урожай озимыхъ и яровыхъ хлѣбовъ и картофеля по Петроковской губерніи въ отчетномъ году выражается слѣдующими цифрами:

Название уѣзда.	Посѣяно четвертей.			Собрано четвертей.		
	Озимыхъ хлѣбовъ.	Яровыхъ хлѣбовъ.	Картофеля.	Озимыхъ.	Яровыхъ.	Картофеля.
Бендинскій	23968	22330	84068	87347	76152	326183
Брезинскій	30436 ¹ / ₂	20077 ¹ / ₄	99346	119178 ¹ / ₂	95354 ¹ / ₄	410423 ¹ / ₂
Ласкій	37864	30030	60489	133927	141807	394807
Лодзинскій	27744	19660	70230	138019	87752	386108
Новорадомскій	47490	38380 ¹ / ₂	136332	182201	174159	652403
Петроковскій	48215	39720	126202	176459	163213	529063
Равскій	31984	28785	77724	121715	143572	455882
Ченстоховскій	29761	34542 ¹ / ₂	122189	135547	142851	760238
Итого	277462¹/₂	233525¹/₄	776580	1094393¹/₂	1024860¹/₄	3915107¹/₂
Въ 1900 году	274472	287595	772672	1248706	1011230	4120839

Въ частности, по роду хлѣбовъ, сборъ полевовъ по уѣздамъ распределѣется такимъ образомъ:

Названіе уѣздовъ.	Озимыхъ хлѣбовъ.			Яровыхъ хлѣбовъ.					Итого.	
	Ржи.	Пшеницы.	Итого.	Ржи.	пшеницы	Ячменя.	Гречи-хи.	Овса.		Остальн. яровыхъ хлѣбовъ.
Бендипскій	77554	9793	87347	1418	55	32448	1670	37134	3427	76152
Брезинскій	108198 1/2	10980	119178 1/2	—	—	19170	2219 1/2	69631 1/2	4333 1/4	95354 1/4
Ласкій	119942	13985	133927	1692	150	27021	7565	88565	16814	141807
Лодзинскій	127962	10057	138019	188	54	13008	1909	65471	7122	87752
Новорадомскій	149717	32484	182201	626	—	51217	6983	104948	10385	174159
Петроковскій	155280	21179	176459	249	—	41564	7630	94156	19614	163213
Равскій	107287	14428	121715	3155	—	26488	3564	96730	13635	143572
Ченстоховскій	125026	10521	135547	3142	—	30342	3711	93370	12286	142851
Итого	970966 1/2	123427	1094393 1/2	10470	259	241258	35251 1/2	650005 1/2	87616 1/4	1024860 1/4
Въ 1900 г.	996053	151853	1147906	7332	420	214757	29628	606840	92383	951360

Среднія цѣны на хлѣбные продукты за послѣдніе три года указываетъ слѣдующая таблица:

За четверть.	В е с е н о ю.				О с е н ь ю.											
	1898 г.	1899 г.	1900 г.	1901 г.	1898 г.	1899 г.	1900 г.	1901 г.								
	Р у б л и к о п ѣ е к ѣ .															
Пшеницы.	11	47	10	58	9	89	10	80	11	15	10	13	10	9	10	60
Ржи	8	84	8	10	7	50	8	62	8	24	7	75 1/2	7	78	8	20
Ячменя	7	10	6	78 1/2	6	76	7	42	6	77	6	60 1/2	6	75	7	45
Гречихи	7	81	8	6	7	78	8	50	7	83	7	79 1/2	7	78	8	20
Гороха	9	81	10	6	10	16	10	—	10	14	8	—	10	26	11	40
Овса	5	59	5	90	5	35	6	15	5	12	5	81	5	32	5	90
Картофеля	3	3	2	56	2	95	2	70	5	53	2	51	2	38	2	50

Заработная плата въ отчетномъ году была такова:

	На продовольствіи нанимателя.		На собственномъ продовольствіи.	
	Руб.	Коп.	Руб.	Коп.
<i>а) Во время полевовъ.</i>				
Конному ра- съ одною лошадыю	1	31	1	63
ботнику съ двумя лошадыми	2	35	2	71
пѣшему работнику	—	34	—	44
” работницѣ	—	24	—	31
<i>б) Во время сенокоса.</i>				
Конному ра- съ одною лошадыю	1	40	1	68
ботнику съ двумя лошадыми	2	30	2	78
пѣшему работнику	—	40	—	52
” работницѣ	—	29	—	35
<i>в) Во время жатвы.</i>				
Конному ра- съ одною лошадыю	1	45	1	57
ботнику съ двумя лошадыми	2	42	2	86
пѣшему работнику	—	48	—	61
” работницѣ	—	31	—	41

Урожай сѣна въ губерніи въ отчетномъ году указываетъ ниже-приводимая таблица:

У Ѳ З Д Ы.	Количество десятины сѣнокосныхъ луговъ.		Количество пудовъ собраннаго сѣна.		
	Одноукосныхъ.	Двуукосныхъ.	По I покосу.	По II покосу.	Всего.
Бендинскій	7830	6137	626708	254386	871094
Брезинскій	3699	2432	344864	174081	518943
Ласкій	7680	5328	1004174	735211	1739385
Лодзинскій	4144	3626	442305	224287	666592
Новорадомскій	15995	4382	1217324	593382	1810706
Петроковскій	6771	6277	326748	213884	540632
Равскій	10810	9608	1149260	547676	1696937
Ченстоховскій	9346	7964	992233	562132	1554365
Итого.	66275	45754	6103614	3305039	9408653

Скотоводство.

По свѣдѣніямъ отчетнаго года, къ концу онаго, общая цифра скота въ губерніи (кромѣ телятъ, которыхъ было 34588 шт.) доходила до 612368 головъ, въ томъ числѣ:

Лошадей	118544
Рогатаго скота	237543
Овецъ простыхъ	93941
„ тонкорунныхъ	81634
Козь	1606
Свиней	79100
Итого	612368

Сравнивая эти данныя съ таковыми же за минувшій годъ, можно усмотрѣть, что число лошадей въ губерніи уменьшилось на 1200 головъ, рогатаго скота — на 7448, свиней — на 534, овецъ — на 14312 и козъ на 222 головы.

На сто душъ наличнаго населенія губерніи въ отчетномъ году приходилось: 6,9 лошадей, 14,6 головъ рогатаго скота, 1,36 овецъ и 5,3 свиней.

По группамъ владѣнія скотъ въ губерніи распределяется слѣдующимъ образомъ:

Наименованіе скота.	У городскихъ жителей.	Въ дворянскихъ владѣніяхъ.	У крестьянскаго населенія.		
			Посадскаго.	Сельскаго.	Всего.
Лошадей	8593	21374	5328	83249	88577
Рогатаго	4882	32642	10255	189746	200019
Овецъ простыхъ	692	30072	2184	60993	63177
„ тонкорунныхъ	450	81124	—	60	60
Козь	630	115	496	365	861
Свиней	3464	10729	6088	58819	64907
Итого.	18711	176056	24351	393250	417601

Изъ таблицы этой видно, что крестьянскому населенію губерніи принадлежитъ 64,36% всего наличнаго скота, крупнымъ землевладѣльцамъ 31,46% и городскимъ жителямъ 4,18%.

Садоводство.

Площадь под садами въ губерніи равна 2563 десятинамъ. По уѣздамъ она распредѣляется слѣдующимъ образомъ:

Петроковскій	498 д.
Ченстоховскій	405 „
Лодзинскій	380 „
Брезинскій	427 „
Новорадомскій	294 „
Равскій	262 „
Ласкій	242 „
Бендинскій	55 „
Итого	<u>2563 д.</u>

Въ этихъ садахъ разводятъ преимущественно фруктовыя деревья, какъ то: яблони, груши, сливы и вишни самыхъ обыкновенныхъ сортовъ. Сами владѣльцы по большей части ими не занимаются, а сдаютъ ихъ въ аренду евреямъ. Болѣе обширныхъ садовъ, занимающихъ пространство отъ 1 до 6 десятинъ, въ губерніи насчитывается 308. Наиболѣе обширный фруктовый садъ находится въ имѣніи Юльяновъ, гмины Радогощъ, Лодзинскаго уѣзда, дающій владѣльцу 2000 р. ежегодно дохода. Другой нѣсколько меньшій садъ имѣется въ гор. Ченстоховѣ при школѣ садоводства Г. Завады, доходность коего простирается до 1800 руб. въ годъ.

Остальные же сады въ губерніи не имѣютъ никакого серьезнаго значенія въ качествѣ сельскохозяйственной доходной статьи, такъ какъ имѣютъ характеръ предохранительныхъ отъ пожара насаждений.

Распредѣленіе земель въ губерніи.

Изъ всего пространства Петроковской губерніи, равняющагося 1053819¹/₂ дес., въ отчетномъ году принадлежало:

Казнѣ	67702 д.
Церквамъ и училищамъ	1740 „
Крестьянамъ	498873 „
Помѣщикамъ (дворской)	432564 ¹ / ₂ „
Городамъ и посадамъ	52940 „

Такимъ образомъ площадь земли, принадлежащей казнѣ, составляетъ 6⁰/₁₀₀ общаго количества ея въ губерніи, церковно-училищной—0,1⁰/₁₀₀, крестьянской 48,1⁰/₁₀₀, дворской 41,2⁰/₁₀₀ и городской и посадской 4,6⁰/₁₀₀.

Слѣдовательно самыми главными земельными собственниками являются помѣщики и крестьяне: первые какъ представители крупнаго землевладѣнія, а вторые—мелкаго.

Въ сельско-хозяйственномъ отношеніи земли той и другой категоріи распредѣляются такъ:

У ѣ з д ы	Общее количество земли въ десятинахъ	Изъ общаго количества земли				На 100 десятинъ общаго количества земли приходится			
		Пахатной	Лѣсной площади	Луговъ и выгоновъ	Неудобной (болото, пески)	Пахатной	Лѣсной площади	Луговъ и выгоновъ	Неудобной
Петроковскій									
Крестьянской	81463 1/2	59030 1/2	2772 1/2	16459 1/2	3201	72,5	3,4	20,2	3,9
Дворской	72157 1/2	35097 1/2	23854	9178 1/2	4027 1/2	48,6	33,1	12,7	5,6
Итого	153621	94128	26626 1/2	25638	7228 1/2				
Ченстоховскій									
Крестьянской	80310	57630	895	17267	4518	71,7	1,1	21,5	5,6
Дворской	59049	28092	22820 1/2	6026	2110 1/2	47,5	38,6	10,2	3,5
Итого	139359	85722	23715 1/2	23293	6628 1/2				
Новорадомскій									
Крестьянской	75124	54006	4132	14766	2220	71,8	5,5	19,6	2,9
Дворской	104267	50999	32690	15884	4684	48,9	31,3	15,2	4,4
Итого	179391	105005	36822	30650	6904				
Ласкій									
Крестьянской	61044	46494	1640	10918	1987	76,2	2,4	18,3	3,1
Дворской	52385	26142	14054	9020	3169	46,7	26,8	17,9	6,6
Итого	113429	72641	15694	19938	5156				
Равскій									
Крестьянской	48791	40717	1586	4858	1630	83,4	3,2	9,9	3,3
Дворской	53129	39284	6446	5591	1808	72,5	12,1	10,5	3,4
Итого	101920	80001	8032	10449	3438				
Бендинскій									
Крестьянской	58932	38258	5287	12415	2972	64,9	8,9	21,0	5,
Дворской	33222	16637	11430	3230	1925	50,	34,4	9,7	5,5
Итого	92154	54895	16717	15645	4897				
Брезинскій									
Крестьянской	50621	45040	118	3616	1850	88,9	0,2	7,1	3,8
Дворской	32422	20819	7181	2842	1580	64,2	22,2	8,7	4,9
Итого	83046	65859	7299	6458	3430				
Лодзинскій									
Крестьянской	42584	36653	245	4361 1/2	1325	86,1	0,6	10,2	3,1
Дворской	25540	15649	5379	3414	1098	61,3	21,1	13,3	4,3
Итого	68124	52302	5624	7775 1/2	2423				
В С Е Г О									
Крестьянской	498872 1/2	377828 1/2	16675 1/2	84661	19703	75,7	3,3	1,6	3,9
Дворской	432171 1/2	232719 1/2	123854 1/2	55185 1/2	20402	53,8	28,6	12,7	4,7
А В С Е Г О	931044	610548	140530	139846 1/2	40105				

Казенныя земли по пространству распредѣляются по уѣздамъ въ слѣдующемъ нисходящемъ порядкѣ:

Ченстоховскій уѣздъ	18508
Равскій	11787
Петроковскій	11364 1/2
Бендинскій	8444
Брезинскій	6007
Ласкій	5760
Новорадомскій	4218
Лодзинскій	428

Затѣмъ слѣдуютъ земли, принадлежащія городамъ и посадамъ:

Ченстоховскій уѣздъ	9608
Бендинскій "	8283
Новорадомскій "	6917
Брезинскій "	5593
Ласкій "	5582
Лодзинскій "	5023 ¹ / ₂
Петроковскій "	5005 ¹ / ₂
Равскій "	4360

и, наконецъ, церковныя и училищныя:

Петроковскій уѣздъ	362 ¹ / ₂
Новорадомскій "	229
Лодзинскій "	217
Бендинскій "	222
Ченстоховскій "	200
Ласкій "	191
Брезинскій "	173
Равскій "	143

ЛѢСОВОДСТВО.

Подесятинное распредѣленіе лѣсовъ (за исключеніемъ казенныхъ) въ отчетномъ году было слѣдующее:

Названіе уѣзда.	Владѣль- ческіе лѣса.	Кресть- янскіе.	Городскіе и обществен- ныя.	Итого.
Бендинскій	11430	5287	1289	18006
Брезинскій	6595	117	25	6737
Ласкій	14089	1605	1953	17647
Лодзинскій	5379	245	1088	6712
Новорадомскій	32690	4132	2085	38907
Петроковскій	23854	2772 ¹ / ₂	6744	33370 ¹ / ₂
Равскій	6446	1586	597	8629
Ченстоховскій	22820 ¹ / ₂	895	1161	24876 ¹ / ₂
Итого	123303 ¹ / ₂	16639 ¹ / ₂	14942	154885

Къ 1 января 1902 г. общая площадь лѣсовъ, состоящихъ въ вѣдѣніи казеннаго лѣснаго управленія, опредѣлилась въ 69280,64 дес.

Распредѣленіе лѣсовъ, по праву собственности и по ихъ назначенію, опредѣлившееся къ 1-му января 1902 года, видно изъ ниже-слѣдующихъ цифръ:

1. лѣса, принадлежащія казнѣ всецѣло	53033,09 дес.
2. лѣса, состоящія въ спорѣ между казною и частными лицами	209,0 "
2. лѣса, приписанные къ постороннимъ вѣдомствамъ	11,15 "
4. лѣса маіоратныя, состоящія въ администраціи казеннаго лѣснаго управленія	3815,80 "

5. лѣса маіоратные, состоящіе подѣ наблюдениемъ казеннаго лѣснаго управления	10485,10 дес.
6. лѣса частные, проданные на условіяхъ веденія въ нихъ правильнаго лѣснаго хозяйства	1726,50 „
Общая площадь угодій къ 1 января 1902 года опредѣлилась въ	2339,25 „
Въ томъ числѣ заключалось 13 оброчныхъ статей, пространствомъ	221,84 „
и земельныхъ надѣловъ лѣсничихъ, ихъ помощниковъ и лѣсной стражи	2117,41 „
Общее число строеній, состоявшихъ въ отчетномъ году въ вѣдѣніи казеннаго лѣснаго управления, простиралось до	146
Означенныя строенія представляютъ собою приблизительную стоимость въ	106,000 руб.

Въ показанномъ числѣ строеній заключалось помѣщеній:

а) домовъ для лѣсничихъ, считая жилой домъ со всѣми принадлежащими ему хозяйственными строеніями за одно помѣщеніе	8
б) для помощниковъ лѣсничихъ	9
в) для стражи	129

На отопленіе помѣщеній лѣсничихъ, помощниковъ ихъ и стражи въ отчетномъ году отпущено бесплатно дровъ, стоимостью по таксѣ на

9060 „

Кромѣ того на постройку новыхъ и ремонтъ существующихъ помѣщеній личнаго состава лѣсничества въ 1901 году отпущено строевого лѣса на сумму по таксѣ

935 „

Израсходовано въ томъ же году на постройку и ремонтъ означенныхъ помѣщеній

1335 „

Общій составъ должностныхъ лицъ лѣснаго управления и охраны, состоящихъ на государственной службѣ по Петроковской губерніи, опредѣлился къ 1-му января 1902 г. въ

198 чел.

По должностямъ означенный составъ распредѣляется слѣдующимъ образомъ:

лѣсничихъ	8 чел.
помощниковъ лѣсничихъ	13 „
лѣсныхъ объѣздчиковъ	23 „
лѣсниковъ	146 „
культурныхъ надзирателей	5 „
помощниковъ культурныхъ надзирателей	3 „

Всѣ классные чины получили специальное по лѣсной части образованіе.

Въ наличномъ составѣ лѣсной стражи заключалось:

грамотныхъ	172 чел.
неграмотныхъ	5 „

По свѣдѣніямъ, доставленнымъ лѣсничими объ естественномъ облѣсеніи полянъ, прогалинъ и оголенныхъ лѣсосѣкъ, оказывается, что приблизительно изъ 1997 дес., занятыхъ такого рода землями, естественно облѣсилось въ теченіе 1901 года . . . 154 дес.

Площадь же вырубокъ, требующихъ искусственнаго лѣсовозобновленія, составляла приблизительно 1716 „

Искусственное лѣсоразведеніе произведено было въ отчетномъ году на пространствѣ . . . 543.94 „

Для возвращенія посадочнаго матеріала, необходимаго на производство культуръ въ лѣсничествахъ, заведено въ отчетномъ году питомниковъ на площади 7906 кв. с.

Денежный расходъ на лѣсовозобновленіе въ отчетномъ году составлялъ . . . 12919 руб.

Въ теченіе отчетнаго года произведены были слѣдующія лѣсныя работы:

а) отведено и разбито лѣсосѣкъ и дѣлянокъ на участки, на площади . . . 1090 дес.

б) прорыто осушительныхъ канавъ . . . 25.97 „

в) дорогъ новыхъ устроено . . . 3.3 „

г) пройдено проходною рубкою . . . 2296 „

д) устроено новыхъ мостовъ . . . 5 „

На означенныя работы израсходовано:

а) оборотнаго фонда . . . — —

и б) изъ смѣтныхъ суммъ . . . 6483 руб.

Для помѣщенія лѣсничихъ, ихъ помощниковъ и стражи въ отчетномъ году производилась постройка 10 зданій, на что израсходовано 717 руб., и кромѣ того употреблено лѣса на сумму по таксѣ 935 руб., всего слѣдовательно затрачено . . . 1652 руб.

Затѣмъ ремонтировалось 31 строеніе, при чемъ употреблено лѣса на сумму 1335 р. и израсходовано деньгами 1898 р., а всего . . . 3233 „

Въ теченіе 1901 года возникло вновь дѣлъ по нарушеніямъ лѣснаго устава . . . 4133
на сумму по казенной таксѣ . . . 2405 руб.

въ томъ числѣ:

а) по самовольнымъ порубкамъ . . . 2356

б) по незаконной пастбѣ и другимъ лѣсоврежденіямъ . . . 1777

а съ дѣлами отъ прежнихъ лѣтъ, оставшимися къ 1901 г. неоконченными, число дѣлъ составляло 5542

Возникшія въ отчетномъ году 4133 дѣла, по размѣру убытковъ казны, по казенной таксѣ, распредѣлялись слѣдующимъ образомъ:

на сумму до 5 руб. возбуждено дѣлъ . . . 4103

свыше 5 руб. . . 30

Средняя величина убытка по казенной таксѣ, причитавшаяся на одно дѣло по самовольной порубкѣ, составляла 83 коп., а на одно дѣло о другихъ лѣсонарушеніяхъ 24 коп.

Общая сумма ичисленнаго по штрафной таксѣ взысканія по нарушеніямъ лѣснаго устава, возникшимъ въ отчетномъ году, составляла . . . 6133 руб.

Изъ общаго количества 5542 дѣль, бывшихъ въ 1901 году въ производствѣ, окончено въ отчетномъ году административнымъ порядкомъ 3790

Количество поступившаго въ отчетномъ году денежнаго взысканія за нарушение лѣсного устава составляло 6234 руб.

Изъ 3790 дѣль, оконченныхъ въ 1901 году административнымъ порядкомъ, прекращено по необнаруженію виновныхъ 35

Къ 1 января 1902 года осталось нерѣшенныхъ дѣль 1752

въ томъ числѣ:

а) по самовольнымъ порубкамъ 982

б) по незаконной пастьбѣ и другимъ лѣсоврежденіямъ 770

Сумма убытковъ казны по неоконченнымъ дѣламъ составляетъ по казенной таксѣ 848 руб.

Изъ казенныхъ лѣсныхъ дачъ, удобная площадь коихъ простиралась до 49858 дес., было за продано и отведено къ отпуску въ 1901 году слѣдующее количество лѣса:

а) сплошною рубкою съ учетомъ по площади 574,84 дес.

б) выборочною 4266 куб. саж.

Проданные и отпущенные матеріалы оцѣнены по таксѣ въ 515969 руб.

Сумма же, подлежащая поступленію въ казну за означенные матеріалы, составляла 708767 „

Слѣдовательно торговая наддача выразилась въ суммѣ 192,798 „

Количество лѣса, отпущеннаго обязательно, въ силу закона, по льготной цѣнѣ и безденежно, простиралось на сумму 14631 „

Для обезпеченія крестьянскому населенію возможности покупать въ казенныхъ дачахъ лѣсные матеріалы безъ посредства лѣсопромышленниковъ, въ отчетномъ году производилась подеревная или поштучная продажа лѣса, впервые введенная въ 1891 году.

Всего предложено было въ 1901 году къ подеревной продажѣ 66 участковъ общаю площадью 221,66 дес., на сумму по оцѣнкѣ 71777 р., изъ нихъ продано было 68 участковъ площадью 222 дес. за сумму 94808 руб., причемъ количество проданныхъ деревьевъ простиралось до 36374 шт., общее число участниковъ при подеревной продажѣ достигло 2178 человекъ.

Въ отчетномъ году эксплуатировалось 16 лѣсныхъ оброчныхъ статей съ годовымъ доходомъ 11924 руб.

Въ общей суммѣ доходовъ отъ побочныхъ пользованій, простиравшейся въ отчетномъ году до 19222 руб. 10 коп., заключается дохода:

а) отъ пастьбы скота 3308 р. 90 к.

б) отъ временнаго сельско-хозяйственнаго пользованія лѣсосѣтками — —

в) отъ сбора лѣсной подстилки, добыванія мха, глины, песку, гравія и проч. 13670 „ 10 „

г) отъ сбора лѣсныхъ плодовъ 439 „ 50 „

д) отъ прочихъ побочныхъ пользованій 1803 „ 60 „

Общая сумма валового дохода, вырученная въ отчетномъ году съ казенныхъ лѣсовъ и оброчныхъ статей, простиралась до 751797 р. 33 к.

въ томъ числѣ:

а) отъ продажи лѣса	683969	"	27	"
б) отъ лѣсныхъ оброчныхъ статей	10559	"	52	"
в) отъ побочныхъ пользованій	19222	"	10	"
г) отъ взысканій за лѣсохищенія	6234	"	1	"
д) отъ продажи лѣсныхъ участковъ съ разерочкою платежа	20479	"	98	"
е) отъ продажи негоднаго движимаго имущества	58	"	60	"
ж) отъ случайныхъ доходовъ	—		—	
з) отъ Удѣльнаго вѣдомства за аренду Любохенскаго лѣсничества	11161	"	—	"
и) пени	114	"	85	"
и) за дрова и лѣсъ, отпускаемый горнымъ заводамъ	—		—	

Общая сумма расхода, произведенная въ 1901 г., выразилась въ 48730 " 97 "

За вычетомъ изъ поступившаго въ отчетномъ году валового дохода общей суммы расхода за то же время, получится чистый денежный доходъ въ 703068 " 36 "

По отношенію къ общей удобной лѣсной площади казенныхъ дачъ (49858 дес.), состоявшихъ въ непосредственномъ распоряженіи и пользованіи казны, приходится чистаго дохода на десятину по 13 " 70 "
или болѣе противъ предшествовавшаго года на 5 р. 83 к. съ десятины.

Къ 1 января 1901 года въ завѣдываніи казеннаго лѣснаго управленія состояло оброчныхъ статей, имѣній и разныхъ другихъ недвижимостей 429

общей площадью 27981 дес.

Статьи эти распредѣляются:

А) Казенныхъ:

а) состоящихъ во временной арендѣ	136
площадью	349 дес.
б) состоящихъ въ безсрочной арендѣ	78
площадью	2701 дес.
в) проданныхъ въ разсрочку	15
площадью	279 дес.

Б) Подуховныхъ:

а) состоящихъ во временной арендѣ	3
площадью	17 дес.
б) состоящихъ въ безсрочной арендѣ	134
площадью	90 дес.
в) проданныхъ въ разсрочку	8
площадью	419 дес.

В) Маіоратныхъ:

имѣній	37
площадью	24131 дес.

Примѣчаніе. Свѣдѣнія о лѣсахъ, принадлежащихъ маіоратнымъ имѣніямъ, показаны въ 1-мъ отдѣлѣ настоящаго отчета.

Г) Сервитутовъ:

пастбищныхъ, дровяныхъ и другихъ	18
Означенныя статьи находятся:	
а) въ городахъ и посадахъ	134
б) внѣ городовъ	295

Примѣчаніе. По оброчнымъ статьямъ, преимущественно плацамъ въ городахъ, состоящимъ въ безерочной арендѣ, площадь не показана, вѣдѣтвіе отсутствія плановъ и какихъ-бы то ни было свѣдѣній о пространствахъ.

Общая сумма валового дохода, вырученная въ отчетномъ году съ состоящихъ въ вѣдѣніи казеннаго лѣснаго управленія имѣній и оброчныхъ статей хозяйственнаго вѣдомства, составляла 13619 р. 68 к.

Лѣсная площадь расположеннаго въ губерніи Любохенскаго лѣсничества, состоящаго въ вѣдѣніи Министерства Императорскаго Двора, включаетъ въ себѣ, вмѣстѣ со служебными усадьбами, границами, дорогами и водами, 13577 дес. 807 саж.

б) Обеспеченіе народнаго продовольствія.

Въ отчетномъ году сборъ хлѣбовъ былъ: 2189253³/₄ четв. хлѣба и 3915107¹/₂ четв. картофеля. Изъ этого числа на обмененіе полей слѣдуетъ положить (принимая за норму посѣвъ отчетнаго года) зерновыхъ хлѣбовъ 510969³/₄ четв. и картофеля 776580 четв. Затѣмъ для прокормленія населенія, полагая на 1 человѣка 1 четв. зерна и 1¹/₂ четв. картофеля, потребуется зерноваго хлѣба 1604819 четв. и картофеля 2407228¹/₂ четв. Слѣдовательно, за удовлетвореніемъ потребностей населенія, отъ урожая 1901 года получится излишекъ 514434³/₄ четв. зерна и 1507879 четв. картофеля.

в) Промышленность фабричная и заводская.

(Приложеніемъ къ этой статьѣ служитъ вѣдомость № 2).

Всѣхъ фабрикъ въ Петроковской губерніи къ концу отчетнаго года, какъ это явствуетъ изъ прилагаемой въ концѣ обзора вѣдомости № 2, было 607. Рабочихъ на нихъ находилось 74063 чел. Общая сумма производительности этихъ фабрикъ въ отчетномъ году выражается цифрою 117459838 рублей.

Заводовъ въ губерніи къ 1 Января 1902 года числилось 1336, съ числомъ рабочихъ 43810 человѣкъ. Сумма производительности заводовъ равнялась 58241208 руб.

Свѣдѣнія о дѣятельности Петроковскаго Губернскаго по фабричнымъ дѣламъ Присутствія.

I. Число состоявшихъ подъ надзоромъ инспекціи заведеній и число рабочихъ въ нихъ:

	Состояло къ началу отчетнаго года.	Въ теченіе отчетнаго года.			Закрылось.	Состоять къ началу слѣдующаго года.
		Вновь подчинено.		Изъято изъ подчиненія въ порядкѣ ст. 156 уст. промышл.		
		Непосредственно инспекціе по основ. ст. 47 и 127 уст. о пром.	Въ порядкѣ ст. 156 уст. о промышл.			
Число заведеній.	1027	84			169	942
Число рабочихъ:						
малолѣтнихъ м. п.	935	3	—	—	7	886
" ж. п.	726	1	—	—	3	649
" об. п.	1661	4	—	—	10	1535
подростковъ м. п.	7542	205	—	—	195	7744
" ж. п.	8050	145	—	—	48	8959
" об. п.	15592	350	—	—	243	16703
взрослыхъ м. п. . .	62989	1378	—	—	1759	63107
" ж. п. . .	35104	496	—	—	610	36227
" об. п. . .	98093	1874	—	—	2369	99334
Итого рабочихъ м. п.	71466	1586	—	—	1961	71737
" ж. п.	43880	642	—	—	661	45835
В с е г о . . .	115346	2228	—	—	2622	117572

Распределение заведений, состоявших къ началу отчетнаго года, по группамъ:

Съ числомъ рабочихъ свыше 1000 человекъ	Число заведений	Общее число рабочихъ соотвѣствующихъ группъ
" " " " 500 до 1000 чел.	22	47878
" " " " 100 " 500 "	21	14141
" " " " 50 " 100 "	149	31378
" " " " 20 " 50 "	135	9343
" " " " менѣе 20 человекъ	284	8560
" " " " менѣе 20 человекъ	416	4040
И т о г о	1027	115346

II. Паровые котлы.

	Состояло къ началу отчетнаго года.	Въ теченіе года		Состоятъ къ началу слѣдующаго года.	
		Прибыло.	Убыло.		
Постоянныхъ {	Фабрично-заводскихъ	1377	63	29	1411
	Прочихъ	18	6	3	21
Подвижныхъ {	Фабрично-заводскихъ	5	—	—	5
	Прочихъ	3	5	—	8
Локобилей сельско-хозяйственныхъ	48	3	1	50	
И т о г о	1451	77	33	1495	
Всѣхъ котловъ, подлежащихъ обложенію	1329	82	46	1365	
Сумма въ рубляхъ исчисленнаго сбора	67918 р.	—	—	69653 р.	

Число разрѣшенныхъ въ теченіе отчетнаго года къ установкѣ паровыхъ котловъ — 55.

Изъ прилагаемой при семъ выдержки изъ своднаго отчета по надзору за заведеніями за 1901 годъ можно усмотрѣть, что въ теченіе года открылось и подчинено надзору 84 заведенія, закрылось за тотъ же періодъ 169.

Изъ этого обстоятельства однако не слѣдуетъ выводить заключенія о регрессивномъ ходѣ промышленности, въ виду слѣдующихъ соображеній:

1) Въ графу закрытыхъ фабрикъ включено немалое число заведеній чисто ремесленнаго характера, числившихся ранѣе подвѣдомственными фабричной инспекціи и вычеркнутыхъ нынѣ изъ списковъ, какъ неподлежащихъ надзору.

Кромѣ того въ эту же графу помѣщены и тѣ изъ заведеній, которыя подлежали ранѣе надзору фабричной инспекціи, но въ отчетномъ году по характеру оборудованія, по роду и размѣрамъ производства перешли въ разрядъ ремесленныхъ. Это же подтверждается и сравненіемъ числа рабочихъ, приходящихся на одно „закрытое“ заведеніе ($15\frac{1}{2}$), съ числомъ рабочихъ, приходящихся на одно вновь подчиненное, собственно вновь открытое заведеніе ($26\frac{1}{2}$).

Далѣе изъ отчетной таблицы мы видимъ, что общее число рабочихъ за годъ увеличилось на 2226 человекъ или на $1,06\%$.

Такимъ образомъ, не смотря на кажущееся на первый взглядъ уменьшеніе числа заведеній, можно несомнѣнно сказать, что положеніе промышленности Петроковской губерніи въ 1901 году, по сравненію съ предшествовавшимъ 1900 г., въ общемъ улучшилось.

Это будетъ еще яснѣе изъ ряда данныхъ, которыя будутъ приведены нами ниже. Теперь же рассмотримъ болѣе подробно измѣненіе состава рабочихъ въ отчетномъ году по отдѣльнымъ категоріямъ ихъ. Хотя общее увеличеніе всѣхъ рабочихъ составило $1,06\%$, но по отношенію къ ихъ отдѣльнымъ группамъ это измѣненіе произошло далеко не равномерно:

Наибольшее увеличеніе дало число рабочихъ женщинъ $3,20\%$, затѣмъ число подростковъ $2,57\%$, число же взрослыхъ рабочихъ мужчинъ увеличилось только на $0,17\%$, число малолѣтнихъ уменьшилось на $7,5\%$.

Данныхъ этихъ нельзя считать случайными, а обусловливаются онѣ слѣдующими соображеніями:

Съ одной стороны фабриканты постепенно сокращаютъ число малолѣтнихъ рабочихъ, въ виду стѣсненія пользоваться трудомъ ихъ цѣлый рабочій день, съ другой же стороны они стараются понизить издержки производства путемъ большаго примѣненія труда женщинъ и подростковъ, какъ болѣе дешеваго по сравненію съ трудомъ взрослыхъ рабочихъ.

Разсмотрѣвъ общее измѣненіе состава рабочихъ по губерніи, перейдемъ теперь къ обзору движенія ихъ по отдѣльнымъ районамъ. При этомъ окажется, что въ Лодзинскомъ районѣ въ большинствѣ участковъ увеличеніе числа рабочихъ составляетъ около 2^o%, въ I участкѣ оно дошло до 13,5^o%, а въ III уменьшилось на 2,5^o%.

Въ Томашовскомъ и Петроковскомъ районахъ число рабочихъ увеличилось только на 0,38^o%, большее увеличеніе замѣтно въ Ченстоховскомъ районѣ—3,7^o%.

Въ Бендинскомъ уѣздѣ наоборотъ замѣтно уменьшеніе числа рабочихъ: на 3,2^o% въ VIII и до 5,6^o% въ IX участкѣ.

Эти числа въ свою очередь указываютъ на то, что оживленіе промышленности происходило не вездѣ равномерно.

Большее оживленіе наблюдалось въ Ченстоховскомъ и отчасти Лодзинскомъ районахъ. Въ Бендинскомъ и Основицкомъ районахъ наоборотъ наблюдалось сокращеніе производства, что соответствуетъ оживленію промышленности въ шерстяномъ дѣлѣ и продолжающейся еще заминкѣ въ дѣлѣ металлургическомъ.

Другимъ показателемъ общаго хода промышленности можно считать увеличеніе числа дѣйствующихъ паровыхъ котловъ:

При взглядѣ на таблицу съ числомъ паровыхъ котловъ слѣдуетъ замѣтить, что общее число ихъ увеличилось на 44, а число котловъ, подлежащихъ обложенію, на 36.

Разница въ этихъ цифрахъ объясняется главнымъ образомъ тѣмъ, что новые котлы ставились съ болѣею поверхностью нагрѣва и большаго давленія, чѣмъ старыя, почему и явилась возможность кромѣ котловъ, выброшенныхъ за негодностью, остановить и нѣкоторые изъ дѣйствующихъ котловъ.

Какъ число вновь установленныхъ въ губерніи котловъ, такъ и соответствующее ему возрастаніе котельнаго сбора на 1734 руб. 80 коп. указываютъ на степень развитія промышленности въ 1901 г.

Въ частности, по районамъ, можно замѣтить, что въ Лодзинскомъ округѣ прибавилось фабричныхъ котловъ 19; въ Томашовскомъ и Петроковскомъ 10, въ Ченстоховскомъ 14. Въ Бендинскомъ число котловъ осталось почти безъ измѣненія (1).

Нельзя при этомъ не упомянуть, что число сельско-хозяйственныхъ локобилей увеличилось всего на два. Принимая во вниманіе слабый урожай въ Петроковской губерніи въ отчетномъ году, нельзя не считать благопріятнымъ увеличеніе числа локобилей на 4^o%.

Чтобы закончить общій краткій обзоръ движенія всей промышленности въ 1901 г., укажемъ еще на слѣдующія данныя, характеризующія улучшеніе ея въ минувшемъ году:

1) Помимо увеличенія числа рабочихъ, слѣдуетъ отмѣтить наблюдавшееся въ истекшемъ году увеличеніе рабочаго времени: многія фабрики, работавшія въ 1900 г. и въ началѣ 1901 года неполнымъ рабочимъ днемъ или неполное число дней въ недѣлю, болѣею частью возвратились къ нормальному времени, а нѣкоторыя работали и сверхурочно.

2) Число пожаровъ фабрикъ въ Лодзи, по сравненію съ предшествовавшимъ годомъ, значительно сократилось.

Сдѣлавъ общій обзоръ состоянія всей промышленности по губерніи, дадимъ теперь картину движенія ея по главнѣйшимъ производствамъ и по отдѣльнымъ районамъ, т. к. улучшеніе промышленности коснулось ея отраслей далеко не одинаково.

I. Обработка хлопка производившаяся въ 166 заведеніяхъ, какъ по числу занятыхъ ею рабочихъ рукъ 50946, такъ и по годовому обороту, занимала, какъ и прежде, первое мѣсто.

Общій оборотъ достигъ суммы 84811591 руб., изъ которой причиталось на долю рабочихъ 10715650 руб., а на долю мастеровъ и администраціи 2076939 руб. Въ этой отрасли производства наблюдалось не большое улучшеніе.

Большему движенію этой промышленности препятствовали какъ значительныя колебанія цѣнъ на хлопокъ, въ общемъ все же высокыхъ, такъ и то, что на рынкѣ и на складахъ оставался порядочный запасъ нераспроданныхъ товаровъ отъ прошлаго года. Тѣмъ не менѣе слѣдуетъ отмѣтить, что въ отчетномъ году открылась новая фабрика (до 600 рабочихъ) по обработкѣ хлопка близъ Ченстохова, гдѣ до сихъ поръ не было ни одного заведенія по этой отрасли промышленности, за исключеніемъ двухъ небольшихъ раздаточныхъ конторъ.

II. Заведеній по обработкѣ шерстяныхъ и полушерстяныхъ издѣлій насчитывалось 301, съ числомъ рабочихъ 34515 и оборотомъ въ 71209934 руб. Изъ этой суммы рабочимъ выплачено 8434662 руб., а мастерамъ и администраціи 1977684 руб.

Въ этой отрасли промышленности, по сравненію съ предшествовавшимъ годомъ, наблюдалось наибольшее оживленіе. Это подтверждается и тѣмъ, что какъ въ Лодзинскомъ, такъ и въ Томашовскомъ районахъ наибольшій процентъ въ числѣ вновь открытыхъ фабрикъ составляли шерстепрядильни и ткацкія. Многія же изъ существующихъ фабрикъ расширяли производство увеличеніемъ числа станковъ и веретенъ, и кромѣ того работали сверхурочно. Оживленіе было вызвано заказами изъ внутреннихъ губерній. Наибольшимъ спросомъ пользовались Лодзинскіе шевіоты, а также гладкіе черные суконные товары.

Къ сожалѣнію, нѣкоторые, особенно мелкіе фабриканты въ концѣ года разочаровались въ своихъ барышахъ, т. к. по причинѣ многочисленныхъ пожаровъ внутри Имперіи, а также слабаго мѣстами урожая оказалось немало неисправныхъ плательщиковъ.

Благодаря оживленію въ шерстяномъ дѣлѣ, хорошо работали и ашпретуры. Слабо работали лишь самостоятельныя небольшія красильни. Это объясняется, во первыхъ, тѣмъ, что многія фабрики шерстяныхъ издѣлій завели у себя собственныя красильни, а во вторыхъ—конкуренціей, въ виду распространенія новыхъ способовъ окраски.

III. Заведеній по обработкѣ шелка вообще было, какъ и прежде, небольшое число, всего 8, съ числомъ рабочихъ 522 и оборотомъ 786473 р. Изъ этой суммы уплачено рабочимъ 140562 руб., а мастерамъ и администраціи 31430 р. Хотя большого оживленія въ этомъ дѣлѣ и не было, тѣмъ не менѣе слѣдуетъ отмѣтить, что одна изъ фабрикъ готовить, между прочимъ, ленты и тесьмы подъ названіемъ „кавказскія“ для перевязей и т. п. Этотъ товаръ отправляется изъ Лодзи въ Тифлисъ и Владикавказъ, гдѣ продается подъ именемъ мѣстныхъ издѣлій.

IV. По обработкѣ джута числилось 4 заведенія съ числомъ рабочихъ 2280 и оборотомъ 2911922 р. Изъ этой суммы на долю рабочихъ пришлось 387677 р., а мастерамъ и администраціи уплачено 61948 р. Замѣтныхъ измѣненій въ этой отрасли промышленности не было.

V. По производствамъ изъ смѣшанныхъ матеріаловъ состояло 40 заведеній съ числомъ рабочихъ 3878 и оборотомъ 5097482 рубля, изъ коихъ рабочимъ уплачено 984932 р., а мастерамъ и администраціи 179093 р. Въ этой отрасли промышленности наблюдалось оживленіе: особенно оно коснулось производства ковровъ и дрозжекъ (существующія въ Томашовѣ фабрики расширили производство). Въ Ченстоховѣ открылась новая фабрика для выдѣлки шляпъ. Кромѣ того тамъ же возникло нѣсколько мелкихъ заведеній для выдѣлки перламутровыхъ запонокъ и пуговиць.

VI. Производствомъ изъ бумажной массы, бумаги и картона было занято 43 заведенія съ числомъ рабочихъ 2866 и оборотомъ 3982023 р. Изъ этой суммы рабочимъ уплачено 587159 р., а мастерамъ и администраціи 157304 р. Большихъ перемѣнъ въ этой области промышлен-

ленности не было, но существующія заведенія работали хорошо, при чемъ наиболѣе крупная фабрика бумаги въ городѣ Ченстоховѣ, въ виду продолжающейся дороговизны тряпья, продолжаетъ перерабатывать и заграничное тряпье, котораго было потреблено до 51,003 п. 32 ф.

VII. Обработкою дерева было занято 60 заведеній съ числомъ рабочихъ 4264 и оборотомъ 3132141 руб. Изъ этой суммы уплачено рабочимъ 873,711 руб., а мастерамъ и администраціи 129658 рублей.

Въ этомъ дѣлѣ большого оживленія не было, главнымъ образомъ вслѣдствіе того, что какъ въ Лодзи, такъ и въ Варшавѣ, куда вывозится лѣсъ, число вновь возводимыхъ построекъ было невелико. Изъ мѣстныхъ же городовъ наиболѣе обстраивался Ченстоховъ, для котораго и работали ближайшіе къ нему лѣсопильные заводы. Кромѣ того въ предыдущемъ 1900 г. покупки дерева изъ казенныхъ лѣсовъ произведены были по дорогой цѣнѣ, почему лѣсопромышленники, въ виду паденія спроса на доски, потерпѣли убытки и воздерживались отъ дальнѣйшихъ покупокъ, выжидая пониженія цѣнъ на круглый лѣсъ, что и произошло въ концѣ 1901 г.

Къ вышеприведеннымъ даннымъ слѣдуетъ добавить, что большая часть оборота приходится на три мебельныя фабрики бр. Тонетъ, бр. Конъ и О. Гелиха, а именно:

2574 рабочихъ при оборотѣ фабрикъ въ 1563000 руб. имѣютъ заработковъ 559687 р., на долю же остальныхъ 57 заведеній остается всего 1990 рабочихъ съ заработкомъ въ 314034 руб. при оборотѣ фабрикъ въ 1469141 руб.

VIII. Обработкой металловъ и производствомъ машинъ занималось 91 заведеніе съ числомъ рабочихъ 9538 и оборотомъ 17297497 р. Изъ этой суммы рабочимъ уплачено 2897184 руб., а мастерамъ и администраціи 808924 руб. Въ этомъ дѣлѣ продолжало господствовать тихое настроеніе. Хотя нѣкоторые Лодзинскіе машиностроительные заводы и имѣли заказы по оборудованію фабрикъ, расширявшихъ свое производство, — но въ общемъ всетаки работы для нихъ было мало. По этому нѣкоторыя механическія мастерскія сократили производство и обратились въ ремесленныя заведенія. Одинъ изъ механическихъ заводовъ въ Лодзи, имѣвшій до 200 рабочихъ, закрылся совсѣмъ. Значительно сократилъ производство и уменьшилъ число рабочихъ большой котельный заводъ Фицнера и Гампера въ Бендинскомъ уѣздѣ.

IX. Обработкой минеральныхъ веществъ было занято 85 заведеній съ числомъ рабочихъ 4704 и оборотомъ 4680912 руб. Изъ этой суммы пришлось на долю рабочихъ 1159628 руб., а мастерамъ и администраціи уплачено 351998 руб.

Въ этой отрасли производства было также тихое настроеніе вслѣдствіе того, что было мало новыхъ крупныхъ построекъ.

Сокращали производство какъ цементныя заводы, такъ и кирпичныя. Многіе изъ послѣднихъ бездѣйствовали, особенно въ Лодзинскомъ районѣ, такъ какъ при паденіи цѣнъ на кирпичъ (въ Лодзи и Петроковѣ до 8 р.—8 р. 50 к. за тысячу) и при остаткѣ прошлогоднихъ запасовъ не было большого расчета заниматься этимъ производствомъ. Въ Ченстоховскомъ районѣ спросъ на кирпичъ былъ больше, и потому цѣны, не смотря на болѣе дешевый уголь, стояли выше: не менѣе 10—11 руб. Положимъ тамъ и кирпичъ былъ лучше.

X. Обработкой животныхъ продуктовъ было занято 12 фабрикъ съ числомъ рабочихъ 591 и оборотомъ 1867999 руб. Изъ этой суммы рабочимъ уплачено 111104 руб., а мастерамъ и администраціи 53715 руб.

Въ этой отрасли хотя и было оживленіе, но непродолжительное: открылась новая фабрика клея въ Бендинскомъ уѣздѣ, однако работала она слабо. Существовавшія же ранѣ подобныя фабрики въ Ченстоховѣ работали хорошо.

XI. Обработкой питательныхъ веществъ было занято 110 заведеній съ числомъ рабочихъ 2008 и оборотомъ 5974514 руб., изъ коихъ рабочимъ уплачено 353855 руб., а мастерамъ и администраціи 257676 рублей.

Въ этой отрасли оживленіе было замѣтно въ крахмальномъ дѣлѣ: благодаря слабому урожаю картофеля во внутреннихъ губерніяхъ въ 1900 году при порядочномъ урожаѣ его въ мѣстномъ краѣ, цѣны на крахмалъ вообще стояли хорошія, и мѣстные заводчики остались въ барышахъ, что вызвало открытіе новыхъ крахмальныхъ заводовъ: одного въ Брезинскомъ уѣздѣ, а другого въ Лодзи, и увеличеніе производительности на существующихъ.

Мукомольное производство, наоборотъ, шло слабо: во первыхъ, влѣдствіе плохого урожая въ здѣшнемъ краѣ на зерновой хлѣбъ для мельницъ было мало мѣстной работы, а по причинѣ почти одинаковыхъ тарифовъ на зерновой хлѣбъ и муку изъ внутреннихъ губерній.— торговцамъ было выгоднѣе выписывать изъ центра Россіи непосредственно муку, чѣмъ зерновой хлѣбъ и отдавать его здѣсь для перемола. Болѣе крупныя мельницы сами выписывали хлѣбъ изъ Подольской и даже изъ Орловской губерній, потому что мѣстнаго хлѣба не хватаетъ какъ для потребностей народонаселенія, такъ и для доставленія надлежащей работы здѣшнимъ мельницамъ. При томъ же по качеству мѣстная пшеничная мука все-таки уступаетъ хлѣбу, привезенному изъ черноземной полосы Россіи.

Дѣла винокуренныхъ заводчиковъ въ общемъ шли успѣшно, т. е. картофеля, главнаго продукта для винокуренія, уродилось довольно, но качество его, по содержанію крахмала, было нѣсколько хуже прошлагодняго. Цѣны, назначенныя казной при приѣмкѣ спирта, добыли статочныя, и въ общемъ каждый изъ сельско-хозяйственныхъ винокуренныхъ заводовъ далъ нѣкоторую прибыль. Однако, въ виду уменьшающагося потребленія въ Петроковской губерніи спиртныхъ напитковъ, казна сократила для каждаго завода количество принимаемаго ею спирта. Особенно это коснулось вновь открытыхъ, а также болѣе крупныхъ заводовъ: поэтому имъ пришлось искать покупателей на спиртъ въ Москвѣ и Нижнемъ Новгородѣ. У нѣкоторыхъ же мелкихъ заводчиковъ, не имѣвшихъ средствъ и возможности искать покупателей въ отдаленныхъ мѣстностяхъ, остались запасы спирта, непринятаго казной.

Нѣсколько хуже шли дѣла пивоваренныхъ заводчиковъ: влѣдствіе слабыхъ урожаевъ двухъ послѣднихъ лѣтъ, потребленіе пива мѣстнымъ крестьянскимъ населеніемъ сократилось. Цѣны же, по причинѣ конкуренціи, стояли невысокія (въ среднемъ около 90 коп. за ведро). Болѣе же достаточное населеніе потребляетъ значительное количество привознаго пива заводовъ Варшавскихъ и Рижскаго, не смотря на его относительную дороговизну. Происходитъ это отъ того, что, за исключеніемъ двухъ, трехъ заводовъ—мѣстное пиво невысокаго качества.

XII. Химическими производствами было занято 22 заведенія съ числомъ рабочихъ 1460 и оборотомъ въ 3443681 руб. Изъ этой суммы уплачено рабочимъ 322176 руб., а мастерамъ и администраціи 223146 руб.

Въ этомъ дѣлѣ замѣтно было оживленіе: возобновились работы на спичечной фабрикѣ въ Томашовѣ, стоявшей почти 1½ года безъ дѣйствія. Крімъ того появились новыя заведенія для выдѣлки красокъ химическимъ путемъ.

Подводя итоги сдѣланному краткому обзору промышленности, можемъ сказать, что въ отчетномъ году дѣйствовали всего слѣдующія заведенія:

Группа	Число завед.	Число рабочихъ	Оборотъ въ рубляхъ	Уплачено рабоч.	Уплачено мастерамъ и администрац.
I	166	50946	84811591	10715650	2076939
II	301	34515	71209934	8434662	1977684
III	8	522	786473	140562	31430
IV	4	2280	2911922	387677	61948
V	40	3878	5097482	984932	179093
VI	43	2866	3982023	587159	157304
VII	60	4264	3132141	873711	129658
VIII	91	9538	17297497	2897184	808924
IX	85	4704	4680912	1159628	351998
X	12	591	1867999	111104	53715
XI	110	2008	5974514	353855	258676
XII	22	1460	3443681	322176	223146
Итого	942	117572	205196169	26968300	6310515

Самое же число рабочихъ по уѣздамъ и районамъ распредѣлялось весьма неравномѣрно: тогда какъ въ Лодзинскомъ районѣ (городъ Лодзь и уѣзды Лодзинскій и Ласкій) было 79164 рабочихъ, въ Бендинскомъ—20125, въ Ченстоховскомъ и Новорадомскомъ уѣздахъ—12465, въ Брезинскомъ и Петроковскомъ—5618, а въ Равскомъ—всего 200 чел.

Въ заключеніе остается упомянуть о поступленияхъ въ капиталъ, предназначенный для выдачи вспомошествованій больнымъ и увѣчнымъ рабочимъ, согласно ст. 152 и 155 Уст. о Промышленности, что лучше всего видно изъ особой прилагаемой къ настоящему очерку таблицы.

Такимъ образомъ все выше изложенное подтверждаетъ высказанное въ началѣ настоящаго обзора положеніе, что въ 1901 г. промышленность Петроковской губерніи, хотя и не быстрыми шагами, но все таки подвинулась впередъ.

Вѣдомость о движеніи суммъ штрафныхъ капиталовъ за 1901 годъ на фабрикахъ Петроковской губерніи.

	Рубли	коп.
Состояло къ 1-му Января 1901 года:		
1) Процентныхъ бумагъ (по номинальной стоимости)	3700	—
2) Наличныхъ денегъ по книжкамъ сберегательн. кассъ	7306	44
3) Наличныхъ денегъ въ кассахъ фабрикъ и заводовъ	11239	76 ¹ / ₂
Итого	22246	20 ¹ / ₂
Поступило съ 1-го Января 1901 г. по 1 Января 1902 г.:		
1) Штрафныхъ взысканій съ рабочихъ	49027	56
2) Процентовъ: а) по наличности въ сберегательн. кассахъ	201	84
б) по процентнымъ бумагамъ	137	75
3) Наличными деньгами отъ продажи процентн. бумагъ	288	67
4) Процентныхъ бумагъ (по номинальной стоимости)	—	—
Итого	49637	82
Всего	71902	2 ¹ / ₂

	Рубли	коп.
Выписано въ расходъ съ 1-го Января 1901 г. по 1 Января 1902 г.:		
1) На выдачу пособій рабочимъ	46907	10
2) Проданныя процентныя бумаги (по номинальн. стоимости)	300	—
3) На покупку процентныхъ бумагъ (по биржевой цѣнѣ)	—	—
4) Капиталовъ закрывшихся (наличными деньгами промышленныхъ заведеній, перечисленныхъ въ общегосударственный фондъ для увѣчныхъ рабочихъ)	248	66
Итого	47455	76
Состоить къ 1-му Января 1902 года:		
1) Процентныхъ бумагъ (по номинальной стоимости)	3400	—
2) Наличныхъ денегъ по книжкамъ сберегательн. кассъ	7252	77
3) Наличныхъ денегъ въ кассахъ фабрикъ и заводовъ	13793	49 ¹ / ₂
Итого	24446	26 ¹ / ₂
Всего	71902	2 ¹ / ₂

г) Горнозаводская промышленность.

Горнозаводская промышленность въ Петроковской губерніи въ отчетномъ 1901 году составляла: добычу каменнаго и бурого угля, добычу желѣзной руды, выдѣлку продуктовъ желѣзнаго и стального производства, выплавку цинка и разработку камня.

Въ теченіе отчетнаго года поступило заявленій объ открытіи минеральныхъ ископаемыхъ 41, изъ нихъ: 39—объ открытіи каменнаго угля и 2—объ открытіи бурого угля.

Подано прошеній съ ходатайствами объ отводѣ новыхъ площадей 33, изъ коихъ 31 для разработки каменнаго угля, 1—для разработки бурого угля и 1 для добычи галмея.

Утверждено 20 площадей а именно: для разработки каменнаго угля 4, для разработки бурого угля 3, для добычи желѣзной руды 12 и для добычи галмея 1 площадь.

Добыча каменнаго и бурого угля въ Петроковской губерніи производилась въ 1901 году въ 38 коняхъ, доставившихъ 256,604,531 пуд. горячаго, болѣе чѣмъ въ предыдущемъ году на 4,818,916 пуд.

А) Каменный уголь добывался въ слѣдующихъ коняхъ:

Георгъ	Общества каменноугольныхъ копей, рудниковъ и заводовъ въ Основицахъ	}	32.818.037	пудовъ
Игнатій			24.557.825	"
Викторъ	Варшавскаго Общества каменноугольныхъ копей и горнозав. пром.	}	18.470.739	"
Казиміръ			26.066.215	"
Феликсъ	Французско-Итальянскаго Общества	}	7.201.050	"
Парижъ			21.168.220	"
Кошелевъ			6.075.300	"
Флора, Австрійскаго междунар. банка			11.939.158	"
Иванъ, наслѣдниковъ гр. Валевскаго			3.550.053	"

Редень	} Франко-Русскаго Горнаго Общества {	4.878.091	пудовъ
Сташиць I		74.371	"
Сташиць II		6.228	"
Стелла	арендатора Стерницкаго	440.664	"
Матильда	" Пивовара	136.560	"
Сариумъ	" Бѣльскаго	129.278	"
Юзефовъ	" Зелинскаго	6.546	"
Андрей	" Вржосекъ	1.312.445	"
Рышардъ	" Мечниковскаго	241.706	"
Альвина	" Шишкина	1.022.976	"
Флецъ Рудольфъ	" Зволинскаго	1.575.172	"
Открывка Рудольфъ	" Желновскаго	356.898	"
Елена	" Желондзіовскаго	1.332.459	"
Леокадія	" Вржосекъ	1.217.190	"
Нова-Редень, Франко-Рус. Общества		1.287.020	"
Тадеушъ, Сосновицкаго Общ. аренд. Вочоркевича		252.768	"
Гродзецъ, Цѣхановскаго		2.660.533	"
Гродзецъ, Гродзецкаго Общества		162.584	"
Яковъ, Сосновицкаго О-ва аренд. Стерницкаго		55.278	"
Графъ Ренардъ		35.507.146	"
Сатурнъ и Юпитеръ		26.264.922	"
Антонъ, Стохельскаго ар. Шена и Лампрехтъ		3.503.397	"
Николай, Рауа ар. Котляра		176.010	"
Челядзь, Анонимнаго О-ва въ п. Челядзь		16.293.100	"

В) Бурый уголь въ слѣдующихъ коняхъ:

Рычардъ, наслѣдниковъ Эйгера и Ляндау	105.207	"
Адольфъ, Бауэрера	80.548	"
Людвика, Полѣскаго ар. Мейергольда	2.179.250	"
Екатерина, Акціонернаго О-ва Поремба	948.380	"
Нерада, Стржешевскаго	2.551.207	"
Всего	256.604.531	"

Въ теченіе отчетнаго года на названныхъ коняхъ задолжалось рабочихъ внутри коней 12,352, на поверхности: 4679 мужчинъ, 968 женщинъ и 24 малолѣтнихъ, а всего 18,023 человекъ.

Число несчастныхъ случаевъ было 1020, при которыхъ погибло отъ обваловъ и ушибовъ 77 человекъ, т. е. болѣе противъ предыдущаго года на 11 человекъ.

Заводовъ, производившихъ продукты желѣзной промышленности, дѣйствовало въ Петроковской губернии 8, изъ нихъ: 4 чугуноплавильные, желѣзодѣлательные и сталелитейные и 4 чугуноплавильные и литейные.

Производительность означенныхъ заводовъ видна изъ ниже слѣдующей таблицы:

Наименованіе дѣйствовавшихъ заводовъ и ихъ владѣльцевъ.	Выпла- влено чу- гуна.	П о л у ч е н о .			
		Мартеповскаго типаго металла.		Отливочкѣ.	
		полупро- дуктъ.	Готовое.	Изъ мар- тепов- скаго ме- талла.	Чугунныхъ, изъ вагра- нокъ и отра- жательныхъ печей.
1) Гута Банкова Племяшикова и Ризенкам- фа въ Домбровѣ	4588603	3811768	5352097	55266	203618
2) Гульдшинскій Сосновицкаго Общества въ Заверць	1135517	—	—	—	—
3) Механической Сосновицкаго Общества въ Пивкѣ	—	—	—	—	37322
4) Екатерина Акціонернаго Общества	1929049	1065988	1695957	—	82758
5) Поремба Акціонернаго Общества	—	—	—	—	153420
6) Ченстоховъ Общества Б. Гантке	2769275	2579226	2308733	—	—
7) Бляховня	21457	—	—	—	109526
8) Старая Кузница Энселя Курлянда	—	—	—	—	2090
И т о г о	10443901	7456982	9356787	55266	588734

Несчастныхъ случаевъ на означенныхъ заводахъ было 1229; изъ этого числа: поправилось 1200, инвалидовъ 27 и убито 2.

Желѣзныхъ рудниковъ разрабатывалось въ отчетномъ году 26.

Свѣдѣнія о количествѣ добытой руды въ каждомъ отдѣльномъ рудникѣ можно видѣть изъ слѣдующей таблицы:

Названіе рудника и мѣсто-нахожденіе его.	Кому принадле- жить.	Добыто руды въ пудахъ.	Родъ руды.
1. Скалка въ деревнѣ Скалка.	Сосновицкому Об- ществу.	1,369,137	глинистый желѣзнякъ.
2. Лоснице въ дерев. Лосницѣ.	тоже.	582,819	тоже.
3. Бзовъ въ дер. Бзовъ	арендатор. Сосно- вицкаго Общества.	167,337	тоже.
4. Рудники въ дер. Руд- ники.	О-ва Сатурнъ арен- дат. Ризенкамифъ.	206,119	глинистый желѣзнякъ.
5. Владиміръ и Але- ксандръ въ дер. Яст- ржомбъ.	Обществу Б. Гант- ке.	651,217	тоже.
6. Петръ.	Ему же.	190,389	тоже.
7. Игнатій въ дер. Ро- гозникъ.	Гербста и Шай- блера.	40,000	тоже.
8. Пастерникъ.	Крестьянъ деревни Мерженцице.	25,000	тоже.
9. Алеизій и Кастанъ.	тоже.	8,000	тоже.
10. Юсифъ въ дер. Яст- ржомбъ.	Ченстоховскаго Ак- ціонери. Общества.	315,000	тоже.
11. Конописка въ Чен- стоховскомъ уѣздѣ.	Общ. Б. Гантке.	878,526	тоже.
12. Марія тамъ-же.	Его-же.	39,728	тоже.
13. Болеславъ.	Его-же.	104,261	тоже.
14. Викентій.	Его-же.	615,156	тоже.
15. Мейтлисовъ.	Его-же.	9,787	тоже.
16. Пясть.	Его-же.	2,161	тоже.
17. Станиславъ.	О-ва крестьянъ с. Каменица - Поль- ская арендат. Б. Гантке.	18,027	тоже.
18. Анна.	Станислава Стеткевича аренд. О-ва Гантке.	1009177	тоже.
19. Станиславъ.			
20. Элла.	Ченстоховск. гор- нопромыш. О-ва.	533,283	тоже.
21. Марія.	Его-же.	615,687	тоже.
22. Вренчица.	Аренд. О-ва заводъ Королевскій и Лаура.	846,417	тоже.
23. Почесна.	Княгини Тенише- вой аренд. Ризен- камифъ.	188,185	тоже.
24. Кароля.	О-ва Б. Гантке.	428,900	тоже.
25. Костржина.	Валентія Зисса.	237,933	тоже.
26. Елена.	Юлія Мизама.	372,769	тоже.
Итого . . .		9,455,015	

По сравненію съ данными предшествующаго года добыто руды менѣе на 5992807 пуд.

Несчастныхъ случаевъ съ рабочими на желѣзныхъ рудникахъ въ отчетномъ году было 65, при чемъ изъ числа пострадавшихъ 57 поправилось, 3 получили увѣчіе съ полною утратою трудоспособности и 5 погибло.

Заводовъ, производившихъ продукты цинковой промышленности, въ отчетномъ году дѣйствовало въ Петроковской губерніи три: въ деревнѣ Загурже заводъ Паулина Общества каменноугольныхъ копей и рудниковъ въ Сосновицахъ и два завода „подъ Бендиномъ“ и Константинъ, принадлежащихъ казнѣ и состоящихъ въ арендѣ у Франко-Русскаго Горнаго Общества.

О годовой производительности этихъ заводовъ можно усмотрѣть изъ прилагаемой при семъ таблицы:

Наименованіе завода.	Проплавлено руды.	Получено цинка.
1. Паулина	1.696.535	155.362
2. Подъ Бендиномъ.	1.882.356	165.805
3. Константинъ	420.411	51.467
И т о г о	3,999,302	372,634

Такимъ образомъ производительность означенныхъ заводовъ, по сравненію съ данными прошлаго года, увеличилась, именно: проплавлено руды болѣе на 251930 пуд. и получено цинка болѣе на 8616 пудовъ.

Кромѣ того въ Бендинскомъ уѣздѣ дѣйствовалъ цинко-прокатный съ производствомъ цинковыхъ бѣлилъ заводъ Эмма, принадлежащій Сосновицкому Обществу.

На заводѣ этомъ въ теченіе отчетнаго года прокатано листоваго цинка 203763 пуда, болѣе противъ предыдущаго года на 25827 пудовъ, и приготовлено цинковыхъ бѣлилъ 35968 пуд., менѣе противъ 1900 г. на 40901 пуд.

При работахъ на цинковыхъ заводахъ задолжалось 295 человекъ и при вспомогательныхъ работахъ 284 человека, въ томъ числѣ 51 женщина и 6 малолѣтнихъ.

Число несчастій съ рабочими на означенныхъ заводахъ было 11, при чемъ всѣ пострадавшіе отъ полученныхъ ими поврежденій оправились.

Каменоломень по добычѣ известняка, доломита и щебня въ предѣлахъ Петроковской губерніи было зарегистрировано въ отчетномъ году 40.

О производительности означенныхъ каменоломень можно видѣть изъ нижеслѣдующей таблицы:

№ по порядку.	Названіе каменоломень и ихъ владѣльцевъ.	Число вырабо-токъ.	Добыто кубическихъ сажень.			
			Извест-няка.	Доломи-та.	Щебня.	Итого.
1	Леопольда Пивовара	1	—	156	—	156
2	Феликса Модзелевского	1	380	—	—	380
3	Портландъ-Цементнаго завода Лазы	1	451	—	—	451
4	Лоснице	1	—	390	—	390
5	Константиновская	1	730	—	—	730
6	Вржосека	1	—	—	300	300
7	Сродуля	1	1870	—	—	1870
8	Станислава Цѣхановскаго въ дер. Гродзецъ	1	10423	—	—	10423
9	Иосифа Гершкопфъ въ Бендинѣ	1	100	—	—	100
10	Франца Пѣховскаго тамъ-же	1	105	—	—	105
11	Леопольда Пивовара тамъ-же	1	50	—	—	50
12	Станислава Ендричекъ тамъ-же	1	40	—	—	40
13	Алтера Вексельмана	1	45	—	—	45
14	Иосифа Яворскаго	1	30	—	—	30
15	Вильгельма Ляндау наслѣдника Эйгера	1	4590	—	—	4590
16	Хаима Швейцера въ дер. Высока	1	68	—	—	68
17	Никодема Мадля тамъ-же	1	50	—	—	50
18	Э. Боруховскаго тамъ-же	1	280	—	—	280
19	П. Циплинскаго въ д. Погонь	1	8	—	—	8
20	Яна Циплинскаго тамъ-же	1	5	—	—	5
21	Катерины Хорникъ тамъ-же	1	10	—	—	10
22	Ф. Дымарскаго тамъ-же	1	25	—	—	25
23	А. Ослярчика тамъ-же	1	4	—	—	4
24	Викентія Бугай тамъ-же	1	5	—	—	5
25	Романа Сверчинскаго тамъ-же	1	8	—	—	8
26	Общества графъ Ренардъ въ дер. Сельце	1	800	—	—	800
27	Добржинскаго въ Ченстоховскомъ уѣздѣ	1	6155	—	—	6155
28	Кантовскаго	2	4600	—	—	4600
29	Цимблера	2	1290	—	—	1290
30	Розенберга	1	100	—	—	100
31	Еврейскія въ Заводзе	10	3236	—	—	3236
32	Христіанъ въ Заводзе	20	16990	—	—	16990
33	Общества Б. Гантке	1	1084	—	—	1084
34	Цементнаго завода Вржосовъ	1	745	—	—	745
35	Въ гминѣ Дменинъ	7	1970	—	—	1970
36	„ Домброва	25	650	—	—	650
37	„ Каменскъ	2	160	—	—	160
38	„ Каменица-Польская	12	162	—	—	162
39	„ Ленчно	9	1265	—	—	1265
40	Совладѣльцевъ имѣнія Блешно	4	300	—	—	300
В с е г о		—	58784	546	300	59630

Противъ прошлаго года производительность каменоломень въ отчетномъ году въ общемъ увеличилась на 9043 куб. сажени.

На каменоломняхъ занято было работой 592 человекъ, изъ числа ихъ 99 работало внутри каменоломень, а остальные 493 на поверхности.

Несчастныхъ случаевъ при означенныхъ работахъ было 10, при чемъ все пострадавшіе отъ полученныхъ ими поврежденій оправились.

Порохострѣльные работы въ Петроковской губерніи велись въ отчетномъ году въ коняхъ, на рудникахъ и каменоломняхъ.

Взрывчатые матеріалы для этихъ работъ получались горнопромышленниками по особымъ разрѣшеніямъ изъ-за границы, а горный порохъ въ большинствѣ случаевъ изъ Заверцевскаго порохового завода въ Кѣлецкой губерніи.

Расходъ взрывчатыхъ веществъ въ Петроковской губерніи за 1901 годъ видѣнъ изъ слѣдующихъ данныхъ:

Наименованіе.	У п о т р е б л е н о .					
	Пороха.		Динамита.		Фитилей.	Капсюлей.
	пуды.	ф.	пуды.	ф.	круги.	штуки.
На коняхъ и рудникахъ Домбровскаго Горнаго Округа	27194	18	6341	37	191662	537892
На коняхъ и рудникахъ Бендинскаго Горнаго Округа	15275	—	7669	—	142355	613068
На рудникахъ и каменоломняхъ Ченстоховскаго Горнаго Округа . . .	185	26	75	35	3905	22695
В с е г о	42655	4	14086	32	337922	1173655

Для храненія взрывчатыхъ матеріаловъ имѣются пороховые погреба и динамитные склады.

На заводахъ, коняхъ и рудникахъ Петроковской губерніи дѣйствовало 566 паровыхъ котловъ, изъ числа коихъ въ отчетномъ году были подвергнуты внутреннему освидѣтельству 155 котловъ и наружному осмотру 221 котель.

Медицинская помощь заболѣвающимъ горнорабочимъ подавалась на средства владѣльцевъ предпріятій, для чего въ предѣлахъ Петроковской губерніи существуетъ 10 специальныхъ горныхъ больницъ, а именно: 1-я) на заводѣ Гута-Банкова въ Домбровѣ на 40 кроватей, 2) на коняхъ Варшавскаго общества въ колоніи Острова на 24 кровати, 3) на коняхъ Франко-Италіянскаго Общества въ деревнѣ Домброва на 20 кроватей, 4) на коняхъ Сосновицкаго Общества въ деревнѣ Сосновице на 70 кроватей, 5) того-же Общества въ деревнѣ Погонь на 50 кроватей, 6) Общества Графъ Ренардъ въ дер. Сельце на 30 кроватей, 7) Общества Сатурнъ въ посадѣ Челядзь на 30 кроватей, 8) на заводѣ Екатерина въ деревнѣ Сельце на 30 кроватей, 9) на заводѣ Ченстоховъ Общества Б. Гантке на 10 кроватей и 10-я) на заводѣ Старая Кузница Э. Курлянда одна кровать.

На тѣхъ заводахъ, коняхъ и рудникахъ, гдѣ нѣтъ больницъ, больные рабочіе отсылаются въ ближайшія городскія больницы, гдѣ пользованіе рабочихъ производится за счетъ горнопромышленниковъ.

Кромѣ того, на всѣхъ заводахъ и коняхъ имѣются амбулаторіи, аптеки и бани для рабочихъ.

Пособія и пенсіи потерявшимъ трудоспособность при несчастныхъ случаяхъ горнорабочимъ и ихъ семействамъ выдавались въ теченіе 1901 года изъ существующихъ на заводахъ и коняхъ вспомоательныхъ кассъ и изъ суммъ штрафнаго капитала.

Сверхъ того, болѣе или менѣе крупныя горнопромышленныя предприятия застраховываютъ своихъ рабочихъ на случай смерти или утраты трудоспособности въ Страховыхъ Обществахъ.

д) Торговля.

Торговая дѣятельность губерніи въ отчетномъ году опредѣляется нижеприводимую таблицей о числѣ выданныхъ въ этомъ году Казенной Палатой свидѣтельствъ и бесплатныхъ промысловыхъ билетовъ:

Наименованіе промысловыхъ свидѣтельствъ и билетовъ.	Годовой окладъ		Число выданныхъ свидѣтельствъ и билетовъ		Общая сумма поступления основнаго промысловаго налога	
	Руб.	Коп.	Годовыхъ	Полугодовыхъ	Руб.	Коп.
Для торговыхъ предприятий: I разряда.						
На торговыя заведенія	500	—	167	1	83750	—
На складочныя къ нимъ помѣщенія	30	—	—	—	—	—
Бесплатныя битеты на складочныя къ нимъ помѣщенія	—	—	58	—	—	—
2 разряда.						
На торговыя заведенія въ—	150	—	—	4	300	—
1 класса	125	—	789	42	101250	—
3 "	75	—	495	33	38362	50
4 "	50	—	48	1	2425	—
На складочныя къ нимъ помѣщенія:						
1 класса	20	—	—	—	—	—
3 "	12	—	2	—	24	—
4 "	10	—	1	—	10	—
Бесплатныя билеты на складочныя къ нимъ помѣщенія	—	—	282	—	—	—
3 разряда.						
На торговыя заведенія:						
1 класса	25	—	2000	251	53137	50
3 "	15	—	4393	364	68625	—
4 "	10	—	1833	124	18950	—

Наименованіе промысловыхъ свидѣтельствъ и билетовъ.	Годовой окладъ		Число выданныхъ свидѣтельствъ и билетовъ		Общая сумма поступления основнаго промысловаго налога	
	Руб.	Коп.	Годовыхъ	Полугодовыхъ	Руб.	Коп.
На складочныя къ нимъ помѣщенія:						
1 класса	5	—	—	—	—	—
3 "	3	—	5	—	15	—
4 "	2	—	—	—	—	—
Безплатные билеты на складочныя къ нимъ помѣщенія	—	—	145	—	—	—
4 разряда.						
На торговыя заведенія:						
1 класса	10	—	1223	388	14170	—
3 "	6	—	1827	397	12153	—
4 "	4	—	822	136	3560	—
5 разряда.						
На развозный торгъ	20	—	16	5	370	—
На разносный торгъ	6	—	109	84	906	—
Безплатные билеты для отставныхъ нижнихъ чиновъ	—	—	93	—	—	—
Безплатные промысловые билеты на подряды и поставки	—	—	3	—	—	—
Для промышленныхъ предприятий:						
1 разряда	1500	—	35	—	52500	—
2 "	1000	—	42	—	42000	—
3 "	500	—	89	1	44750	—
4 "	150	—	287	9	43725	—
5 "	50	—	444	39	23175	—
6 разряда.						
1 класса	25	—	169	39	4712	50
3 "	15	—	89	18	1470	—
4 "	10	—	43	3	445	—
7 разряда.						
1 класса	12	—	151	8	1860	—
3 "	7	—	123	19	927	50
4 "	5	—	23	2	120	—
8 разряда.						
1 класса	5	—	280	56	1540	—
3 "	3	—	236	30	753	—
4 "	2	—	32	1	65	—

Наименованіе промысловыхъ свидѣтельствъ и билетовъ.	Годовой окладъ		Число выданныхъ свидѣтельствъ и билетовъ		Общая сумма поступленія основнаго промысловаго налога	
	Руб.	Коп.	Годовыхъ	Полугодовыхъ	Руб.	Коп.
Безплатные билеты на складочныя помѣщенія къ промышленнымъ предприятиямъ	—	—	246	—	—	—
На личныя промысловыя занятія:						
1 разряда.						
2% сборъ съ жалованія лицъ, стоящихъ во главѣ предприятий, напримѣръ председателей, директоровъ и т. п.	—	—	—	—	43356	78
2 разряда.						
Для экспедиторовъ при главныхъ таможнякъ 1-го класса	150	—	1	—	150	—
Для экспедиторовъ при остальныхъ таможнякъ 1-го класса	100	—	3	—	300	—
При таможнякъ 2 и 3 классовъ и таможенныхъ заставахъ	75	—	4	—	300	—
4 разряда.						
Для инспекторовъ и агентовъ:						
1 класса	25	—	18	1	462	50
3 и 4 классовъ	10	—	33	3	345	—
5 разряда.						
Для приказчиковъ 1 класса:						
1 разряда торговыхъ и 1, 2 и 3 разрядовъ промышленныхъ предприятий	35	—	764	16	27020	—
2 разряда торговыхъ и 4 разряда промышленныхъ предприятий:						
въ столицахъ и мѣстностяхъ 1 класса	25	—	212	13	5462	50
въ мѣстностяхъ 2, 3 и 4 классовъ	20	—	208	11	4270	—

Наименованіе промысловыхъ свидѣтельствъ и билетовъ.	Годовой окладъ		Число выдан- ныхъ свидѣ- тельствъ и билетовъ		Общая сумма по- ступленія основ- наго промыслова- го налога	
	Руб.	Коп.	Годо- выхъ	Полу- годо- выхъ	Руб.	Коп.
3 разряда торговыхъ и 5 и 6 разряда промышленныхъ предпріятій:						
въ столицахъ и мѣстно- стяхъ I класса	10	—	398	77	4365	—
въ мѣстностяхъ 2, 3 и 4 классовъ	6	—	911	182	6012	—
7 и 8 разрядовъ промышлен- ныхъ предпріятій:						
въ столицахъ и мѣстно- стяхъ I класса	6	—	16	—	96	—
въ мѣстностяхъ 2, 3 и 4 классовъ	4	—	36	8	160	—
6 разряда. Для коммивояжеровъ	50	—	318	47	17075	—
7 разряда. Для приказчиковъ 2 класса:						
1 разряда торговыхъ и 1, } 2 и 3 разрядовъ про- } <i>новселѣтніо</i> мышленныхъ пред- } пріятій	6	—	2165	23	13059	—
2 разряда торговыхъ и } 4-го и 5-го разря- } <i>новселѣтніо</i> довъ промышлен- } ныхъ предпріятій . }	4	—	1469	81	6038	—
Свидѣтельства для купцовъ:						
1 гильдіи	50	—	123	—	6150	—
2 " 	20	—	719	—	14380	—
Поступило штрафовъ и взыска- каній:						
за нарушеніе правилъ Положенія о Государ- ственномъ промысло- вомъ налогѣ	—	—	—	—	7580	38
за нарушеніе правилъ Положенія о сборѣ за право торговли и про- мысловъ	—	—	—	—	579	10
Итого	—	—	23998	2517	773212	26

Въ минувшемъ 1901 году собственно основнаго Государственнаго промысловаго налога, согласно прилагаемой у сего вѣдомости, поступило 744522 р. 78 к., а такъ какъ въ 1900 году сего сбора поступило 700455 р. 44 к., то, слѣдовательно, поступленіе названнаго вида торговыхъ сборовъ въ минувшемъ 1901 г., сравнительно съ предшествовавшимъ 1900 годомъ, увеличилось на 44067 руб. 34 к. Обстоятельство это объясняется, во первыхъ, нѣкоторымъ оживленіемъ мѣстной торговли и промышленности во второй половинѣ 1901 года, а во вторыхъ, принятіемъ со стороны Казенной Палаты и подвѣдомственныхъ ей Податныхъ Инспекторовъ самыхъ энергичныхъ мѣръ относительно повѣрки торговли.—вслѣдствіе чего торговцы и промышленники Петроковской губерніи начали болѣе своевременно, а именно въ ноябрѣ и декабрѣ мѣсяцахъ 1901 года, выбирать торговые документы на производство торговли въ 1902 г.

Поступленіе дополнительнаго промысловаго налога въ минувшемъ 1901 г. составляло: 1) съ предпріятій, обязанныхъ публичною отчетностью, поступило 752477 р. 48 к. противъ 929000 р. 90 к., поступившихъ въ 1900 г., т. е. менѣ сравнительно съ предшествовавшимъ годомъ на сумму 176523 р. 42 к., и 2) съ предпріятій, необязанныхъ публичною отчетностью поступило всего 357279 руб. 22 коп. противъ 558774 р. 77 к., взысканныхъ въ 1900 г., т. е. менѣ сравнительно съ предшествовавшимъ годомъ на 201495 р. 55 к.

Уменьшеніе поступленій промысловаго налога съ приведенныхъ выше двухъ категорій предпріятій объясняется нижеслѣдующимъ:

По первой категоріи—тѣмъ, что въ 1900 году мѣстная торговля и промышленность находилась въ весьма неблагоприятныхъ условіяхъ, вслѣдствіе начавшагося еще въ концѣ 1899 г. и окончательно развившагося въ 1900 г. „денежнаго кризиса“, сильно обострившагося одновременнымъ вздорожаніемъ каменнаго угля, поднятіемъ цѣнъ на хлопокъ и значительнымъ уменьшеніемъ сбыта вообще, по причинѣ недорода хлѣбовъ въ Имперіи и военныхъ дѣйствій на Дальнемъ Востокѣ. Особенно пострадавшимъ оказался районъ бумажной и шерстяной промышленности съ городами: Лодзью, Згержемъ, Пабиѣницами и Томашовымъ. Здѣсь не выдерживали и прекращали платежи даже нѣкоторыя весьма крупныя предпріятія, какъ напримѣръ: акціонерное общество бумажныхъ мануфактуръ „И. Л. Бари“ съ основнымъ капиталомъ въ 1200000 руб., акціонерное общество шерстяныхъ издѣлій „Густава Лоренца“ съ основнымъ капиталомъ въ 1000000 руб., большое строительное дѣло „Отто Гелиха“ и другія, что, въ свою очередь, повлекло за собою не только громадныя убытки, но и прямо банкротства многихъ мелкихъ и среднихъ фирмъ.—Всѣ, даже самыя крупныя фабричныя фирмы, какъ акціонерное общество бумажныхъ мануфактуръ „И. К. Познанскаго“ съ основнымъ капиталомъ въ 5000000 р., значительно сократили свое производство, уменьшивъ не только число рабочихъ дней и часовъ, но и количество работниковъ.

По второй категоріи—тѣмъ, что въ отчетномъ 1901 г. была произведена лишь одна раскладка, между тѣмъ какъ въ поступленіяхъ предшествовавшаго 1900 г., кромѣ раскладки, утвержденной Общимъ Присутствіемъ Палаты въ августѣ мѣсяцѣ 1900 г., заключаются еще и раскладочный и процентный съ излишка прибыли сборы за 1899 г., ко взысканію каковыхъ оказалось возможнымъ приступить лишь въ декабрѣ мѣсяцѣ означеннаго года, вслѣдствіе отодвинутаго, въ силу обстоятельствъ сказаннаго года и съ разрѣшенія Министерства Финансовъ, срока окончанія развертки раскладочнаго сбора за 1899 г.

Недоимки государственнаго промысловаго налога на 1-ое января 1902 г. по Петроковской губерніи составляли:

а) основнаго промысловаго налога	7712 р. 30 к.
б) дополнительнаго промысловаго налога съ предпріятій, обязанныхъ публичною отчетностью	80056 „ 20 „
и в) такого-же налога съ предпріятій, необязанныхъ публичною отчетностью	155857 „ 67 „
А всего	243626 „ 17 „

Такія же недоимки на 1 января 1901 г. составляли:

а) основнаго промысловаго налога	9351 р. — к.
б) дополнительнаго промысловаго налога съ предпріятій, обязанныхъ публичною отчетностью	103926 „ 7 „
и в) таковаго-же налога съ предпріятій, необязан- ныхъ публичною отчетностью	168904 „ 67 „
А всего	<u>282181 „ 74 „</u>

Сопоставляя засимъ вышеозначенныя суммы недоимокъ видно, что недоимки на 1 января 1902 г. были меньше недоимокъ на 1 января 1901 г., а именно:

а) основнаго промысловаго налога на	1638 р. 70 к.
б) дополнительнаго промысловаго налога съ предпріятій, обязанныхъ публичною отчетностью на	23869 „ 87 „
и в) таковаго-же налога съ предпріятій, необязан- ныхъ публичною отчетностью	13047 „ — „
А всего на	<u>38555 „ 57 „</u>

Вышеозначенное уменьшеніе недоимокъ на 1 января сего 1902 г. на общую сумму 38555 р. 57 к. объясняется: во первыхъ—назначеніемъ и исчисленіемъ въ минувшемъ 1901 году къ поступленію суммъ дополнительнаго промысловаго налога по Петроковской губерніи въ меньшемъ, чѣмъ въ 1900 г., размѣрѣ, въ виду вышеизъясненныхъ неблагопріятныхъ для мѣстной торгово-промышленной дѣятельности обстоятельствъ, и во вторыхъ—принятіемъ въ истекшемъ 1901 г. со стороны Казенной Палаты и мѣстной полиціи болѣе энергичныхъ мѣръ ко взысканію въ казну упомянутыхъ недоимокъ.

Ярмарокъ, продолжающихся болѣе четырнадцати дней, въ районѣ Петроковской губерніи не имѣется.

Всего ярмарокъ въ губерніи значится триста двадцать двѣ (322). Изъ нихъ болѣе выдающеюся является ярмарка, учрежденная въ городѣ Петроковѣ въ 1897 году, которая ежегодно бываетъ два раза и продолжается каждый разъ по пяти дней; на ней производится преимущественно торговля скотомъ и лошадьми.

Общій оборотъ этихъ двухъ ярмарокъ въ 1901 г. достигъ лишь суммы 107000 руб.

Изъ прочихъ бывающихъ въ районѣ Петроковской губерніи ярмарокъ наиболѣе значительными являются ярмарки: въ городахъ Ченстоховѣ и Брезинахъ, а также посадахъ: Видавѣ, Ласкаго уѣзда и Жарки, Бендинскаго уѣзда. — Преобладающими предметами торговли на этихъ ярмаркахъ служатъ: лошади, крупный и мелкій рогатый скотъ, зерновой хлѣбъ, обувь, готовое простонародное платье, глиняная и фарфоровая посуда.

Что-же касается гор. Лодзи, какъ самаго крупнаго въ Петроковской губерніи промышленнаго центра, то хотя для онаго и значатся установленными шесть (6) разновременныхъ въ годъ ярмарокъ, но таковыя можно разсматривать лишь какъ подспорье въ экономической жизни самыхъ бѣдныхъ слоевъ городскаго и окрестнаго крестьянскаго населенія, ибо предметъ торговли этихъ ярмарокъ составляютъ главнымъ образомъ продукты съѣстные и кустарнаго производства, изъ каковыхъ послѣднихъ преобладаютъ бондарные, гончарные, столярные и кожевенные.

Общій приблизительный оборотъ въ отчетномъ 1901 году всѣхъ бывшихъ въ районѣ Петроковской губерніи ярмарокъ можно считать достигающимъ цифры 1550000 руб.

Сводъ итоговъ поступления промышленнаго налога и прибавочныхъ сборовъ:

Наименованіе налоговъ и сборовъ.	Поступило съ 1 января 1901 года по 1 ян- варя 1902 г.		Поступило съ 1 января 1900 года по 1 ян- варя 1901 г.		Р а з н и ц а			
					Болѣе		Менѣе	
	руб.	к.	руб.	к.	руб.	к.	руб.	к.
I.								
Основной промышленный на- логъ:								
1. За промышленныя свидѣ- тельства	744522	78	700455	44	44067	34	—	—
2. Прибавочные въ казну сборы съ промышленныхъ свидѣтельствъ	152250	34	194861	15	—	—	42610	81
3. За сословныя купече- скія свидѣтельства	20530	—	17360	—	3170	—	—	—
Итого	917303	12	912676	59	4626	53	—	—
II.								
Дополнительный промышлен- ный налогъ съ предприятий, обязанныхъ публичною от- четностью:								
а) налогъ съ капитала	65770	12	61721	69	4048	43	—	—
б) процентный сборъ съ прибыли (оклада и не- доимокъ)	686707	36	866953	18	—	—	180245	82
в) пени	—	—	326	3	—	—	326	3
Итого	752477	48	929000	90	—	—	176523	42
III.								
Дополнительный промышлен- ный налогъ съ предприятий, необязанныхъ публичною отчетностью:								
а) раскладочный сборъ (оклада и недоимокъ)	238243	24	325419	81	—	—	87176	57
б) процентный сборъ съ излишковъ прибыли	106401	8	216997	80	—	—	110596	72
в) пени	12634	90	16357	16	—	—	3722	26
Итого	357279	22	558774	77	—	—	201495	55
IV.								
Недоимокъ, штрафовъ и прочихъ взысканій:								
1. По положенію о госуд. промышленномъ налогѣ	12379	66	6996	66	5383	—	—	—
2. По положенію о сборѣ за право торговли и про- мысловъ	701	60	1672	29	—	—	970	69
Итого	13081	26	8668	95	4412	31	—	—
Всего	2040141	8	2409121	21	—	—	368980	13

е) Движеніе населенія.

Постояннаго населенія въ Петроковской губерні къ концу отчетнаго года было:

	мужскаго пола.	женскаго пола.	Итого.
въ городахъ .	127240	134896	262136
въ посадахъ .	59513	59692	119205
въ селахъ .	448513	458602	907115
Итого .	635266	653190	1288456

или женщинъ 50,6% и мужчинъ 41,5%.

При сравненіи этой цифры съ цифрою постояннаго населенія предшедшаго года (1261192 ч.) видно, что населеніе этой категоріи увеличилось на 27264 человекъ.

Приростъ этотъ получается изъ разницы между родившимися въ отчетномъ году 50924 чел. и умершими 26082 чел. и между переселившимися въ губернію 16912 чел. и выселившимися изъ нея 10420 человекъ.

При разсмотрѣніи естественнаго прироста оказывается, что число родившихся составляетъ 3,9% къ общему числу постояннаго населенія, умершихъ-же 2%, слѣдовательно всего естественнаго прироста 1,9%.

Постоянное населеніе губерніи показано здѣсь какъ это значитъ по книгамъ, между тѣмъ какъ на лицо состояло его менѣе, вследствие того, что нѣкоторые лица находились въ военной службѣ, инныя ушли на заработки частію въ Имперію, частію въ смежныя губерніи, частію въ наиболѣе промышленныя пункты губерніи, гдѣ и вошли при учетѣ въ составъ непостояннаго населенія, третьи находились за границей или въ безвѣстной отлучкѣ; поэтому списочный составъ постояннаго населенія губерніи болѣе наличнаго.

Послѣдняго, какъ видно изъ прилагаемой въ концѣ обзора вѣдомости № 36, въ отчетномъ году было въ губерніи:

	мужскаго пола.	женскаго пола.	Итого.
въ городахъ .	112658	125667	238325
въ посадахъ .	48417	50677	99094
въ селахъ .	354940	379815	734755
Итого .	516015	556159	1072174

или женщинъ 51,8%, а мужчинъ 48,1%.

Непостоянное население губернии къ 1 января 1902 г. состояло изъ 532645 душъ, а именно:

	мужскаго пола.	женскаго пола.	Итого.
въ городахъ .	143807	143865	287672
въ посадахъ .	9237	8944	18181
въ селахъ .	124542	102250	226792
Итого .	277586	255059	532645

или мужчинъ 52,1% и женщинъ 47,8%.

Сравнивая послѣднюю цифру съ таковою-же за предыдущій годъ, увидимъ, что непостоянное население губернии въ отчетномъ году увеличилось на 19074 челов.

Родившихся въ отчетномъ году было 27887 или 5,2%, умершихъ 15544 или 2,9%, переселившихся въ губернію 93115 или 17,4% и выселившихся 70758 или 13,4%.

Такимъ образомъ общій приростъ непостояннаго населенія будетъ 3,5%.

Всего наличнаго населенія губернии къ концу отчетнаго года было 1604819 чел., въ томъ числѣ мужчинъ 793601 или 49,4% и женщинъ 811218 или 50,5%.

Изъ общаго числа наличнаго населенія приходится:

на города,	
постояннаго	238325
непостояннаго	287672
всего	<u>525997</u>

на посады:	
постояннаго	99094
непостояннаго	18181
всего	<u>117275</u>

на селенія:	
постояннаго	734755
непостояннаго	226792
всего	<u>961547</u>

Браковъ въ губернии, какъ видно изъ приложенной въ концѣ обзора вѣдомости № 3-а, въ отчетномъ году заключено было: въ городахъ 4840, въ посадахъ 825, въ селахъ 7119, всего 12784, болѣе противъ прошлаго года на 201.

Всѣхъ рожденій въ 1901 году было:

Законнорожденныхъ	} въ городахъ въ посадахъ въ селахъ Итого	мальчиковъ	дѣвочекъ
		11690	11066
		2343	2207
		20964	20762
		<u>34997</u>	<u>34035</u>
		69032	

Незаконнорожденныхъ	мальчиковъ	дѣвочекъ
въ посадахъ	33	38
въ селахъ	431	484
Итого	<u>946</u>	<u>950</u>
	<u>1896</u>	

Всего, слѣдовательно, 70928 чел., болѣе противъ прошлаго года на 1033 чел. Случаи незаконныхъ рожденій составляютъ 2,6% общаго числа рожденій.

II. Подати и повинности.

А) Окладные и неокладные подати и сборы.

(Приложеніемъ къ этой статьѣ служатъ ведомости № 4 и № 4 лит. А).

Изъ свѣдѣній, сообщенныхъ Петроковскою Казенною Палатою и уѣздными управленіями, а также изъ приложенной къ сему ведомости о поступленіи въ 1901 году сборовъ по Петроковской губерніи, видно, что къ 1 Января 1901 г. состояло недоимокъ:

- а) окладныхъ 470673 р. 37 к.
 б) неокладныхъ 558046 р. 28 к. 1028719 р. 65 к.

Къ тому въ теченіе 1901 г. назначено къ поступленію:

- а) окладныхъ 1518267 р. 4 к.
 б) неокладныхъ 267352 р. 73 к. 1785619 р. 77 к.

Затѣмъ въ теченіе 1901 г. причислено:

- а) по окладнымъ податямъ:
- | | | | |
|-----------|---|----------------------|----------------|
| недоимокъ | . | 7207 р. 98 к. | |
| оклада | . | <u>6640 р. 50 к.</u> | 13848 р. 48 к. |
- б) по неокладнымъ сборамъ:
- | | | | |
|-----------|---|-----------------------|--|
| недоимокъ | . | 300614 р. 4 к. | |
| оклада | . | <u>33371 р. 56 к.</u> | 333985 р. 60 к. 347834 р. 8 к. |
| | | | А всего назначено къ поступленію <u>3161973 р. 50 к.</u> |

Изъ нихъ сложено со счетовъ:

- а) по окладнымъ податямъ:
- | | | | |
|-----------|---|----------------------|---------------|
| недоимокъ | . | 2788 р. 95 к. | |
| оклада | . | <u>6430 р. 64 к.</u> | 9219 р. 59 к. |
- б) по неокладнымъ сборамъ:
- | | | | |
|-----------|---|---------------------|--|
| недоимокъ | . | 58207 р. 9 к. | |
| оклада | . | <u>549 р. 10 к.</u> | 58756 р. 19 к. 67975 р. 78 к. |
| | | | Затѣмъ въ 1901 г. подлежало къ поступленію <u>3093997 р. 72 к.</u> |

Взыскано:

а) по окладнымъ податямъ:

недоимокъ . 322546 р. 40 к.
 оклада . 1372508 р. 45 к. 1695054 р. 85 к.

б) по неокладнымъ сборамъ:

недоимокъ . 277711 р. 27 к.
 оклада . 275087 р. 32 к. 552798 р. 59 к. 2247853 р. 44 к.

Осталось къ 1 Января 1902 г. въ недоимкѣ 746144 р. 28 к.,

т. е. болѣе противъ числившейся къ 1 Января 1901 г. на 149597 р. 91 коп.

Увеличеніе недоимокъ произошло лишь на городскихъ жителяхъ; такое увеличеніе касается исключительно города Лодзи и объясняется какъ ежегоднымъ значительнымъ приростомъ населенія этого города, такъ и недостаточнымъ, количественно, для вполне успешнаго взысканія недоимокъ, личнымъ составомъ мѣстнаго Магистрата.

Недоимочная сумма 746144 руб. 28 коп. въ дѣйствительности не составляетъ цифры недоимокъ, подлежащихъ взысканію въ 1901 г., такъ какъ въ этой суммѣ заключается:

платежей, представленныхъ къ сложенію со счетовъ 275755 р. 8 к.
 и приостановленныхъ во взысканіи по разнымъ причинамъ 83749 р. 71 к.

Итого платежей, подлежащихъ взысканію 359504 р. 79 к.

Отчисляя эти 359504 руб. 79 коп., дѣйствительная недоимка, подлежащая безотлагательному взысканію, выражается суммою 386639 руб. 49 коп.

В) Государственные и губернскіе сборы.

а) Транспортный сборъ.

Размѣръ транспортного сбора въ отчетномъ году, по распоряженію Министерства Внутреннихъ Дѣлъ, опредѣленъ былъ по 17 коп. съ каждаго городского и сельскаго дыма, коихъ въ губерніи состоитъ 156173. Сборъ этотъ составлялъ 26549 р. 41 к.

	Число дымовъ	Руб.	Коп.
<i>По городамъ:</i>			
Петрокову	1562	265	54
Лодзи	33045	5617	65
<i>По уездамъ:</i>			
Петроковскому	15027	2554	59
Лодзинскому	11259	1914	3
Ченстоховскому	16949	2881	33
Новорадомскому	16548	2813	16
Брезинскому	11322	1924	74
Бендинскому	27675	4704	75
Равскому	8008	1361	36
Ласкому	14778	2512	26
Итого	156173	26549	41

Въ недоимкѣ съ прежнихъ лѣтъ транспортнаго сбора оставалось 4076 руб. 1 к., въ отчетномъ году ожидалось къ поступленію 30625 р. 42 к., въ счетъ этой суммы поступило 28290 руб. 34 коп., затѣмъ къ 1 января 1902 г. осталось въ недоимкѣ 2335 руб. 8 коп., т. е. меньше противъ предыдущаго года на 1740 руб. 93 к.

б) Сборъ по застрахованію скота.

Сборъ этотъ производится со скотовладѣльцевъ на основаніи Высочайше утвержденныхъ 20 Іюля 1870 г. правилъ о пресѣченіи чумы на рогатомъ скотѣ, по ежегодно составляемымъ описямъ. На 1901 годъ, какъ и въ предшедшіе годы, сказанный сборъ назначенъ былъ Министерствомъ Внутреннихъ Дѣлъ по одной копѣйкѣ; норма вознагражденія за убитый чумный скотъ на случай эпизоотіи осталась неизмѣнною.

Въ отчетномъ году чумной эпизоотіи въ предѣлахъ губерніи не было.

Оборотъ суммъ по застрахованію скота въ губерніи за отчетный годъ представляется въ слѣдующемъ видѣ:

а) Оставалось къ 1 января 1901 г. въ кассѣ наличными	269 р. 3 к.
б) въ теченіе 1901 г. поступило въ счетъ прямыхъ доходовъ	2488 „ 8 к.
А всего прихода съ остаткомъ	<u>2757 „ 11 „</u>
Изъ этой суммы израсходовано	<u>2264 „ 42 „</u>

Слѣдовательно къ 1-му Января 1902 года остается на лицо 492 „ 69 „
каковыя деньги и хранятся въ Петроковскомъ Казначействѣ.

в) Дорожный сборъ.

На основаніи Высочайше утвержденныхъ 19 іюня 1870 г. правилъ о содержаніи земскихъ дорогъ въ губерніяхъ Царства Польскаго, губернский дорожный сборъ взимается съ владѣльцевъ недвижимостей въ соразмѣрности 15% отъ уплачиваемыхъ ими въ казну окладовъ казенныхъ основныхъ податей и вносится въ Казначейства въ сроки, установленные для взноса тѣхъ-же податей, съ уплатою за промедленіе 1% пени въ пользу казны; кромѣ того, согласно Высочайше утвержденному 27 декабря 1878 г. журналу Комитета по дѣламъ Царства Польскаго, въ дорожный фондъ поступаетъ 10% сборъ съ торговыхъ свидѣтельствъ и патентовъ.

По отчетности о состояніи суммъ дорожнаго сбора числилось къ 1 января 1901 г. недоимокъ	39770 р. 52 к.
на 1901 годъ назначено ко взысканію 15% дорожнаго сбора съ недвижимостей	155725 „ 86 „
Итого ожидалось окладнаго сбора	<u>195496 „ 38 „</u>

Въ 1901 году въ счетъ оклада и недоимокъ поступило 173127 р. 18 к., сложено со счетовъ 1910 р. 56 к., засимъ къ 1 января 1902 г. числилось въ недоимкѣ 21458 р. 64 к., наличный остатокъ съ 1900 г. составлялъ 130671 р. 44 к.

Въ 1901 г. взыскано 15% дорожнаго сбора, какъ выше сказано 173127 „ 18 „

10% сбора съ торговыхъ свидѣтельствъ и патентовъ, а также разныхъ случайныхъ доходовъ (возвратъ авансовъ, отъ продажи деревьевъ, срубленныхъ

въ полость, отчужденной подь дороги I-го разряда, 1% вознагражденіе за добычу каменнаго угля изъ шахтъ подь дорогами и т. п.)	208251 р. 10 к.
Всего въ 1901 г. было дохода	512049 „ 72 „

Но такъ какъ по Петроковскому, Новорадомскому, Равскому и Брезинскому Казначействамъ записаны поступленіемъ перечисленныя изъ Лодзинскаго Казначейства	85000 „ — „
то по отчетности значится вообще дохода	497049 „ 72 „

Въ 1901 году расходовано:

а) на содержаніе дорожной службы и отводъ квартиръ для дорожниковъ	23230 р. 34 к.
б) на постройку новыхъ участковъ шоссе	90852 „ 6 „
в) на ремонтъ трактовъ I-го разряда и мостовъ на нихъ	196328 „ 24 „
г) на 4% въ пользу техниковъ	12698 „ 86 „
д) на 1% въ инструментальный капиталъ казны	3008 „ 83 „
е) на разные мелкіе случайные расходы (публикаціонныя издержки, очистку трактовъ отъ снѣга, возвратъ излишне внесеннаго 10% сбора и проч.)	2227 „ 29 „
Итого	328345 „ 62 „

Но такъ какъ по Лодзинскому Казначейству перечислены на другія Казначейства	85000 „ — „
то вообще по отчетности значится расхода	413345 „ 62 „

Засимъ къ 1 января 1902 года наличнаго остатка дорожныхъ суммъ находилось въ Казначействахъ	98704 „ 10 „
---	--------------

Но такъ какъ къ 1 января 1902 г. осталось невыполненныхъ расходовъ	12969 „ — „
--	-------------

то дѣйствительный свободный остатокъ дорожныхъ суммъ къ 1 января 1902 г. составляетъ 85735 „ 10 „ каковой остатокъ предназначается на разнаго рода экстренные и непредвидѣнные расходы, а также на постройку новыхъ участковъ шоссе на грунтовыхъ участкахъ губернскихъ трактовъ I-го разряда.

В) Городскіе доходы и расходы.

(Приложеніемъ къ этой статьѣ служатъ ведомости №№ 9 и 10).

Въ отчетномъ году по всѣмъ 11 городамъ Петроковской губерніи доходовъ, вмѣстѣ съ недоимками прежнихъ лѣтъ и остаткомъ съ 1900 года, какъ это видно изъ ведомости № 9, поступило 1773175 р. 45½ коп.

Изъ этой суммы произведено расходовъ и причислено къ запаснымъ капиталамъ 1334857 р. 75 к.

Затѣмъ къ 1 января 1901 года наличнаго остатка, подлежащаго внесенію на храненіе въ Варшавскую контору Государственнаго Банка, въ городскихъ кассахъ состоитъ 441302 р.

При сравненіи общей суммы доходовъ отчетнаго года съ доходами предыдущаго года видно, что доходы 1901 года уменьшились на 11604 р. 95¹/₂ к.

О состояніи хранящихся въ Петроковскомъ Отдѣленіи Государственнаго Банка запасныхъ капиталовъ городскихъ кассъ, которыхъ къ 1 января 1902 г. было на лицо 1076439 р. 59 к., подробно сказано въ прилагаемой въ концѣ обзора вѣдомости № 10.

а) Божничный сборъ.

(Приложеніе къ этой статьѣ служатъ вѣдомости: а) о доходахъ и б) о расходахъ тѣхъ же кассъ).

Божничнаго сбора въ отчетномъ году ожидалось къ поступленію:

а) недоимокъ отъ прежнихъ лѣтъ	76946 р. 8 к.
б) за совершеніе религиозныхъ обрядовъ, отъ % съ божничныхъ капиталовъ и отъ добровольныхъ пожертвованій	10936 р. 54 ¹ / ₂ к.
в) отъ вспомогательной складки съ отцовъ се- мействъ	82307 р. 26 ¹ / ₂ к.
Итого	170189 р. 89 к.
Въ счетъ суммы поступило	88547 р. 93 к.
Сложено со счетовъ	100 р. 10 к.
Итого	88648 р. 03 к.

Изъ этой суммы:

предполагается сложить со счетовъ	4296 р. 82 к.
и подлежитъ взысканію	83606 р. 85 к.

Еврейскихъ отцовъ семействъ, обложенныхъ божничнымъ сборомъ, въ отчетномъ году было 8970.

Сборъ этотъ съ одного лица составлялъ:

Maximum	1808 р.
Minimum	6 р. 14 ¹ / ₂ к.

б) Училищный сборъ.

Сбора этого, взимаемаго на содержаніе начальныхъ училищъ съ жителей Петроковской губерніи, согласно приговорамъ городскихъ и сельскихъ обществъ, а также получаемаго изъ другихъ источниковъ, поступило:

а) пособія отъ казны	39.300 р. 22 к.
б) изъ городскихъ кассъ	23609 р. 5 к.
в) изъ гминныхъ кассъ	1083 р. 65 к.
г) изъ складокъ отъ училищныхъ обществъ	226062 р. 63 ¹ / ₂ к.
д) отъ ремесленниковъ	19640 р. 30 к.
е) % отъ училищныхъ капиталовъ	654 р. 10 к.
ж) платы за ученіе	2461 р. 50 к.
з) пособій отъ разныхъ обществъ и лицъ	30568 р. — к.
и) складокъ натурою по оцѣнкѣ на деньги	361 р. — к.
к) недоимокъ прежнихъ лѣтъ	1038 р. 20 к.
Итого	344778 р. 65 ¹ / ₂ к.

При сравненіе этой цифры съ такою же предыдущаго года видно, что въ отчетномъ году училищнаго сбора поступило болѣе, чѣмъ въ 1900 г., на 4890 р. 9 коп.

Г) Акцизный сборъ.

(Приложеніемъ къ этой статьѣ служитъ ведомость).

Въ теченіе операціоннаго періода 1900—1901 г.г., то есть съ 1 іюля 1900 г. по 1 іюля 1901 г., винокурение въ Петроковской губ. производилось на 23 винокуренныхъ и 2 дрожжево-винокуренныхъ заводахъ, которыми было выкурено 724913,4 ведеръ спирта по разсчету на 40 градусовъ въ одномъ ведрѣ. Одинъ изъ винокуренныхъ заводовъ выкуривалъ лишь пейсаховый спиртъ, употребивъ на выкурку его 5788 пудовъ свеклосахарной патоки и 332 пуда виноградныхъ дрожжей, на всѣхъ же остальныхъ заводахъ было перекурено за указанное время слѣдующее количество припасовъ въ пудахъ:

	На винокуренныхъ заводахъ.	На дрожжево-винокуренныхъ заводахъ.	Итого.
Картофеля	1182580 ³ / ₄	—	1182580 ³ / ₄
Зеленаго солода	48020	69444	117464
Сухого солода	—	42137 ¹ / ₂	42137 ¹ / ₂
Ржи въ зернѣ	—	8095	8095
Ржаной муки	5	110527 ¹ / ₂	110532 ¹ / ₂
Овса	—	4290	4290
Гречневой муки	—	1554	1554
Кукурузы	470	—	470
Кукурузной муки	—	22520	22520
Отрубей	—	1600	1600
Итого	1231075 ³ / ₄	260168	1491243 ³ / ₄

Въ теченіе же гражданскаго 1901 года были въ дѣйствиіи 24 винокуренныхъ и 2 дрожжево-винокуренныхъ завода; изъ числа винокуренныхъ заводовъ одинъ (Длутовскій) дѣйствовалъ лишь въ первой половинѣ года и одинъ (Грабицкій) только во второй половинѣ. Выкурка спирта за весь этотъ годъ составила 675746,6 ведеръ по разсчету на 40 градусовъ, увеличившись по сравненію съ выкуркою за 1900 годъ на 23234,5 такихъ же ведеръ.

Расходъ казеннаго вина на мѣстное потребленіе въ губерніи въ 1901 году равнялся 834214,4 ведеръ по разсчету на 40 градусовъ. Кромѣ того было израсходовано на выдѣлку водочныхъ издѣлій 25846,4 ведеръ на 40 градусовъ, на приготовленіе уксуса, лака и политуры 94620,7 вед. и вывезено въ другія губерніи 235085,7 ведеръ. За границу спиртъ не вывозился. Такъ какъ весь этотъ расходъ превышалъ выкурку мѣстныхъ заводовъ въ губерніи, то привезено было въ Петроковскую губернію изъ другихъ губерній 557222,7 вед. спирта по разсчету на 40 градусовъ, въ томъ числѣ изъ Калишской губерніи 474001 ведро.

Хотя расходъ казеннаго вина на мѣстное потребленіе въ 1901 г. по сравненію съ 1900 годомъ уменьшился на 33528 ведеръ, но поступленіе акциза съ вина и спирта увеличилось на 34721 р. 34 коп. вслѣдствіе того, что законъ о возвышеніи акциза съ 10 на 11 коп. съ градуса вина и спирта примѣнялся въ теченіе всего 1901 года, а въ 1900 году лишь съ 16 августа.

Производство пива въ отчетномъ году нѣсколько увеличилось. Поступленіе акциза съ пивоваренія дало увеличеніе на 74373 р. 30 к., какъ вслѣдствіе увеличенія производства пива, такъ и потому, что съ 16 августа 1900 года акцизъ съ пивоваренія взимается въ повышенномъ размѣрѣ.

Водочныхъ заводовъ было въ отчетномъ году 5, то есть на 1 заводъ болѣе, чѣмъ въ 1900 году. Выдѣлано водочныхъ издѣлій въ отчетномъ году 24329 ведеръ, т. е. 10175 ведеръ менѣе противъ 1900

года; такое уменьшеніе объясняется, главнымъ образомъ, выпускомъ въ продажу разлитаго въ мелкую посуду въ $\frac{1}{100}$ ведра казеннаго столоваго вина, которое вытѣсняетъ потребленіе водочныхъ издѣлій частныхъ заводовъ. Дополнительный акцизъ съ водочныхъ издѣлій даль, однако, увеличеніе на 13358 р. 80 к. вслѣдствіе того, что съ 16 августа 1900 года онъ взимается въ повышенномъ вдвойнѣ размѣрѣ.

Прессованныя дрожжи въ губерніи выдѣлывались на двухъ дрожжево-винокуренныхъ заводахъ; кромѣ того, при одномъ изъ Лодзинскихъ пивоваренныхъ заводовъ открыто было заведеніе для выдѣлки пивныхъ прессованныхъ дрожжей, дѣйствіе коего ограничилось выдѣлкою 4180 фунтовъ пивныхъ прессованныхъ дрожжей; но дальнѣйшее производство сихъ послѣднихъ прекратилось въ виду плохого качества ихъ и отсутствія спроса. На обоихъ дрожжево-винокуренныхъ заводахъ было выдѣлано и обандеролено въ отчетномъ году 1844932 фунта прессованныхъ дрожжей, противъ 1900 года менѣе на 253225 фунт. Въ зависимости отъ уменьшенія выдѣлки дрожжей, уменьшилось и поступленіе акциза съ прессованныхъ дрожжей.

Производство сахара въ отчетномъ году на двухъ сахарныхъ заводахъ губерніи увеличилось на 7314 $\frac{3}{4}$ пудовъ, благодаря хорошему урожаю свекловицы въ 1901 году; но взносъ акциза съ сахара уменьшился на 859 р. 73 к. вслѣдствіе того, что въ отчетномъ году заводами было представлено на большую сумму зачетныхъ по акцизу съ сахара квитанцій, выдаваемыхъ таможенными по вывозѣ сахара за границу и принимаемыхъ въ уплату акциза вмѣсто наличныхъ денегъ.

На двухъ дѣйствовавшихъ въ губерніи спичечныхъ фабрикахъ было выдѣлано въ отчетномъ году почти 67 милліоновъ помѣщений съ зажигательными спичками, въ каждомъ такомъ помѣщеніи до 75 штукъ спичекъ. Увеличеніе выдѣлки спичекъ по сравненію съ 1900 годомъ составило 21543000 такихъ же помѣщений. Поступленіе дохода съ зажигательныхъ спичекъ увеличилось въ отчетномъ году на 36728 руб. 30 коп.

Въ отчетномъ году открытъ въ Основицахъ складъ освѣтительныхъ нефтяныхъ маселъ, сдаваемыхъ подъ охрану акцизнаго надзора. Изъ этого склада выпущено за границу въ отчетномъ году 41751 $\frac{1}{2}$ пуд. освѣтительныхъ нефтяныхъ маселъ.

Число мѣстъ частной продажи питей было нѣсколько уменьшено въ отчетномъ году для приведенія общаго числа ихъ въ соотвѣтствіе съ задачами, положенными въ основу питейной реформы. Число же лавокъ и лавочекъ для продажи табачныхъ издѣлій увеличилось въ отчетномъ году.

Поступленіе всѣхъ акцизныхъ доходовъ по губерніи составило въ отчетномъ году сумму 5058155 руб. 2 коп., которая на 113024 руб. 30 к. превышаетъ поступленіе сихъ доходовъ за 1900 годъ. сверхъ того, чистая прибыль отъ казенной продажи питей дала въ отчетномъ году по Калишской и Петроковской губерніямъ увеличеніе на 110123 руб. 51 коп. Поэтому, въ отношеніи поступленія доходовъ, отчетный 1901 годъ слѣдуетъ считать благопріятнымъ.

Свѣдѣнія о числѣ паспортовъ, выданныхъ изъ Канцеляріи Г. Начальника губерніи за 1901 годъ.

		болѣе или менѣе предыдущаго года
1) Заграничныхъ паспортовъ, выданныхъ русскимъ подданнымъ	3265 менѣе на 382
2) Посвидѣтельствствованій на выѣздъ за границу иностранцамъ	2579 „ 218

Изъ числа лицъ, внесенныхъ въ призывные списки:

а)	по имущественному положенію (ст. 60)	1
б)	получило отсрочку на окончаніе образованія (ст. 61 и 63)	32
в)	освобождено отъ жеребья (ст. 62), какъ заявившихъ желаніе исполнить воинскую повинность въ качествѣ вольноопредѣляющихся	12
г)	освобождено совсѣмъ отъ воинской повинности (ст. 79)	1
д)	недопущено къ жребію, ни къ поступленію на службу, какъ лишенныхъ правъ (ст. 13)	1

При осмотрѣ и приѣмѣ для пополненія назначеннаго числа новобранцевъ:

I. Признано совсѣмъ неспособными къ военной службѣ (ст. 182 п. 1):

а)	изъ внесенныхъ въ призывные списки:	
	христіанъ	299
	евреевъ	141
б)	изъ числившихся по списку Б.	39

II. Признано годными къ зачисленію въ ратники ополченія 2-го разряда (ст. 176):

а)	изъ внесенныхъ въ призывные списки:	
	христіанъ	576
	евреевъ	275
б)	изъ числившихся по списку А	1
в)	„ „ „ Б	641

III. Назначено отсрочекъ по невозможности и для излѣченія бо-
лѣзней (ст. 47):

а)	изъ внесенныхъ въ призывные списки:	
	христіанъ	603
	евреевъ	165
б)	изъ числившихся по списку Б	586

IV. Отсрочено вслѣдствіе нахождения подъ слѣдствіемъ и су-
домъ (ст. 169).

V. Отправлено на испытаніе (ст. 170)

Назначено къ переосвидѣтельствуванію (ст. 172):

а)	изъ внесенныхъ въ призывные списки	65
б)	изъ числившихся по списку Б	15

VI. Не явилось къ исполненію призыва:

христіанъ	239
евреевъ	136

а именно:

	Христ.	Евреевъ	Итого
По Бендинскому уѣзду	10	3	13
„ Брезинскому „	16	27	43
„ Ласкому „	16	10	26
„ Лодзинскому „	49	36	85
„ Новорадомскому „	66	17	83
„ Петроковскому „	56	23	79
„ Равскому „	5	3	8
„ Ченстоховскому „	21	17	38
Итого .	239	136	375

Принято въ войска:

а)	изъ внесенныхъ въ призывные списки	.	.	3221
б)	" въ дополнительный списокъ А	.	.	4
в)	изъ внесенныхъ въ дополнительные списки Б, поступленіе коихъ въ войска было отсрочено:			
1)	на основаніи 47 ст. устава:			
	по истеченіи 1-й отсрочки	.	.	200
	" 2-й "	.	.	59
2)	на основаніи 60, 61, 63 и 84 ст. устава	.	.	4
	Всего принято	.	.	3488

Осталось въ недоборѣ:

	евреевъ	40
а именно:	по Брезинскому уѣзду	5
	" Лодзинскому "	16
	" Новорадомскому "	7
	" Петроковскому "	10
	" Ченстоховскому "	2
	Итого какъ выше	40

Въ числѣ принятыхъ заключается:

а)	имѣвшихъ право на льготу:					
	III разряда	76
	II "	48
	I "	29
б)	женатыхъ	287
в)	имѣющихъ право на сокращенные сроки службы:					
	1) по 1-му пункту 64 статьи устава	4
	2) " 2-му "	10
	3) " 3-му "	10
г)	умѣющихъ читать и писать или только читать	986
	Итого	1450
д)	зачисленныхъ по приѣмѣ въ запасъ:					
	на основаніи 80 ст. Устава	8
е)	способныхъ въ службѣ:					
	строевой	3412
	нестроевой	68
ж)	мѣрою роста:					
	1) въ 2 аршина 2 ¹ / ₂ вершка	70
	2) до 2 аршинъ 3 вершковъ включительно	313
	3) " 2 " 4 " "	766
	4) " 2 " 5 " "	1035
	5) " 2 " 6 " "	772
	6) " 2 " 7 " "	389
	7) " 2 " 8 " "	123
	8) " 2 " 9 " "	19
	9) " 2 " 10 " "	1
з)	по сословіямъ:					
	лицъ, внесенныхъ въ ревизскія сказки (книги населенія), а равно приписанныхъ къ обществамъ послѣ ревизіи	3488

и) по происхожденію:

1) Русскихъ (Великороссовъ, Малороссіянъ и Бѣлоруссовъ)	8
2) Поляковъ	2586
3) Нѣмцевъ	337
4) Чеховъ	13
5) Евреевъ	544

і) по вѣроисповѣданію:

1) Православныхъ и единовѣрцевъ	8
2) Прочихъ христіанъ	2936
3) Евреевъ	544

Изъ числа принятыхъ новобранцевъ:

а) отправлено съ мѣстъ призыва въ лѣчебныя заведенія (ст. 23 Наставленія Присутствіямъ)	76
б) отправлено съ мѣста призыва по назначенію въ войска	554
в) распущено по домамъ, на основаніи 177 ст. устава	2850
Итого	3480

За пополненіемъ контингента при освидѣтельствованіи (ст. 176 устава) прочихъ призывавшихся лицъ:

I. Зачислено въ ратники ополченія 1-го разряда:

христіанъ	2345
евреевъ	134

II. Зачислено въ ратники ополченія 2-го разряда:

христіанъ	2162
евреевъ	146

III. Признано совсѣмъ неспособными:

христіанъ	93
евреевъ	4

IV. Не явилось къ освидѣтельствованію:

христіанъ	106
евреевъ	16

Итого 5006

II.

0 дѣйствіяхъ Присутствій по воинской повинности въ теченіе отчетнаго года.

Принято на замѣну состоящихъ на службѣ, по 58 ст. уст. 1

Принято на службу на основаніи 173 ст. устава:

а) подлежащихъ переосвидѣтельствованію	83
б) находившихся въ лѣчебныхъ заведеніяхъ на испытаніи	89
в) неявившихся по призыву	46
г) состоявшихъ подъ слѣдствіемъ и судомъ	7
Итого	225

Принято на службу на основаніи 180 и 181 ст. уст.:

а) по дополнительному жеребью	3
б) принято на службу безъ жеребья	1

Возвращено съ дѣйствительной службы по семейному положенію, на основаніи 56 ст. устава 25

Привлечено къ отвѣтственности за нарушеніе законовъ о воинской повинности:

а) по 386 ст. устава	120
б) „ 390 „ „	3
Итого	<u>123</u>

Опредѣленъ возрастъ по наружному виду, по 159 ст. устава	250
изъ нихъ включено въ призывные списки	108

Причислено, на основаніи 138, 139 и 140 ст. устава, въ призывные участки	19
--	----

Отчислено изъ призывныхъ участковъ, на основаніи 138, 139 и 140 ст. устава	30
--	----

Выдано свидѣтельствъ о припискѣ къ призывнымъ участкамъ:

а) лицамъ, означеннымъ въ 113 ст. устава	32
б) прочимъ лицамъ обязаннымъ по ст. 115 устава получить эти свидѣтельства	24
Итого	<u>56</u>

Выдано свидѣтельствъ о явкѣ къ исполненію воинской повинности, на основаніи 182 ст. устава:

а) объ освобожденіи отъ службы на всегда	546
б) о зачисленіи въ ратники ополченія 1-го разряда	2479
в) о зачисленіи въ ратники ополченія 2-го разряда	3801
г) временныхъ	1925
Итого	<u>8751</u>

Поступило жалобъ въ уѣздныя воинскія Присутствія (ст. 224 устава) на неправильности въ призывныхъ спискахъ

Изъ нихъ признано уважительными	8
---	---

Поступило жалобъ въ Губернское по воинской повинности Присутствіе (ст. 228 устава):

а) по неправильности въ призывныхъ спискахъ	15
б) по опредѣленію неспособности къ труду	18
в) по назначенію льготъ	39
г) по опредѣленію годности къ службѣ	125
Итого	<u>197</u>

Изъ нихъ признано уважительными:

а) по неправильности въ призывныхъ спискахъ	5
б) по опредѣленію неспособности къ труду	1
в) по назначенію льготъ	8
г) по опредѣленію годности къ службѣ	8
Итого	<u>22</u>

Принесено жалобъ въ Правительствующій Сенатъ, по 234 статьѣ устава

13

О дѣлопроизводствѣ Присутствій:

а) число засѣданій, кромѣ происходящихъ для дѣйствій по призыву	232
б) входящихъ бумагъ	12971
в) исходящихъ бумагъ	21918

III.

О расходах по призыву и приему на службу и на содержание Уездных Присутствій въ теченіи отчетнаго года.

а) Расходы по отправленію призывныхъ въ губернской городъ для переосвидѣтельствованія и въ лѣчебныя заведенія на испытаніе и на содержаніе этихъ лицъ въ лѣчебныхъ заведеніяхъ (ст. 170, пунктъ 4 ст. 186 устава о воин. пов.)	760 р. 4 к.
б) Расходы на путевое, квартирное и порціонное довольствіе военнаго члена, медиковъ и военнаго приемщика (по п. 1 ст. 186 устава)	1653 р. 26 к.
в) На путевое и квартирное довольствіе Предсѣдателей и членовъ Присутствія (статья 180 устава)	53 р. 8 к.
г) На содержаніе лицъ, завѣдывающихъ дѣлопроизводствомъ уездныхъ Присутствій (статья 188 устава)	4800 р. — к.
д) Канцелярскіе расходы (ст. 186 п. 3 и ст. 188 устава) изъ казны	3196 р. 9 к.
е) На наемъ помѣщеній для Присутствій, а также на ихъ меблированіе, отопленіе и освѣщеніе (ст. 189 уст.)	940 р. — к.
Всего изъ казны	11402 р. 47 к.

Въ призывѣ 1901 года всѣ вообще дѣйствія, установленныя Уставомъ о воинской повинности, произведены по всѣмъ уѣздамъ Петроковской губерніи въ опредѣленный закономъ срокъ, при чемъ не было какихъ-либо случаевъ, которые могли-бы вредно вліять на ходъ призыва и вообще дѣлъ по воинской повинности.

	въ 1897 г.	въ 1898 г.	въ 1899 г.	въ 1900 г.	въ 1901 г.	Итого за 5 лѣтъ.
Къ исполненію воинской повинности призвано было по всѣмъ призывнымъ и дополнительнымъ А и Б спискамъ христіанъ, евреевъ и магометанъ	12462	12328	11494	12991	12750	61325
Изъ нихъ подлежало поступленію въ войска:						
Христіанъ	2808	2803	2635	2756	2944	13946
Евреевъ	539	566	514	535	584	2738
Магометанъ	—	1	—	—	—	1
Итого	3347	3370	3149	3291	3528	16685
Осталось въ недоборѣ:						
Христіанъ	29	—	—	—	—	29
Евреевъ	55	75	46	53	40	269
Магометанъ	—	1	—	—	—	1
Итого	84	76	46	53	40	299
Не явилось къ призыву:						
Христіанъ	212	202	229	224	239	1106
Евреевъ	83	106	91	129	136	545
Итого	295	308	320	353	375	1651

Свѣдѣнія о количествѣ денежныхъ взысканій, наложенныхъ въ силу Высочайшаго повелѣнія 12-го апрѣля 1886 года (ст. 395 Устава о воинской повинности) на семейства евреевъ, уклонившихся отъ исполненія воинской повинности.

У ѣ з д ы.	Число оштрафованныхъ семействъ по призывамъ			Сумма штрафовъ, наложенныхъ по призывамъ		
	1899 г.	1900 г.	1901 г.	1899 г.	1900 г.	1901 г.
				Р у б л и		
Бендинскій	6	5	5	1800	1500	1500
Брезинскій	11	17	29	3300	5100	8700
Ласкій	9	12	10	2700	3600	3000
Лодзинскій	33	48	41	9900	14400	12300
Новорадомскій	2	9	7	600	2700	2100
Петроковскій	8	16	18	2400	4800	5400
Равскій	4	2	4	1200	600	1200
Ченстоховскій	19	27	17	5700	8100	5100
Итого	92	136	131	27600	40800	39300

Свѣдѣнія о выполненіи призыва нижнихъ чиновъ запаса въ учебные сборы по Петроковской губерніи, на основаніи Высочайшаго повелѣнія 17 февраля 1901 года.

Названіе уѣздовъ.	Ко времени призыва подлежало явѣ въ учебный сборъ	Сколько призывныхъ картъ осталось не врученными	Сколько изъ получившихъ призывныя карты не явилось		Всего явилось	Изъ нихъ принято	Освобождено отъ участія въ учебныхъ сборахъ	
			По законнымъ причинамъ	Уклонившихся			По неспособости и болѣзни	По другимъ причинамъ
Петроковскій	209	3	—	—	206	169	12	25
Гор. Петроковъ	48	2	2	—	44	34	7	3
Ласкій	192	7	2	1	182	151	29	2
Новорадомскій	277	—	6	4	267	222	22	23
Бендинскій	760	86	1	3	670	577	87	6
Ченстоховскій	331	1	13	4	313	280	14	19
Лодзинскій	349	3	—	—	346	301	19	26
Городъ Лодзь	624	—	6	—	618	474	40	104
Равскій	92	—	2	—	90	78	12	—
Брезинскій	147	—	6	—	141	121	20	—
Итого	3029	102	38	12	2877	2407	262	208

б) Квартирная повинность.

Квартиры для штабъ и оберъ-офицеровъ и классныхъ чиновниковъ военнаго вѣдомства и для жандармовъ отводимы были натурою въ домахъ городскихъ и сельскихъ обывателей, или-же, вслѣдствіе поступавшихъ требованій, отпускались деньги, согласно Высочайше утвержденному 2 мая 1886 г. мнѣнію Государственнаго Совѣта. Казармы же для нижнихъ чиновъ, равно и хозяйственныя для частей войскъ помѣщенія отводились или въ натурѣ, по правиламъ о поочередномъ воинскомъ постоѣ, или-же нанимались по контрактамъ, съ отпускомъ, въ послѣднемъ случаѣ, домовладѣльцамъ платы по четвертямъ года впередъ, на точномъ основаніи Высочайшаго повелѣнія 25 февраля 1891 г.

Въ отчетномъ году въ губерніи были расположены слѣдующія части войскъ и военныя управленія:

въ гор. Петроковѣ:

Командиръ 2 бригады 7-й пѣхотной дивизіи, 28 пѣхот. Полоцкій полкъ (4 роты его расположены въ пос. Вольборжѣ, Петроковского уѣзда), Петроковское губернское жандармское управленіе, Жандармское управленіе Петроковского, Равскаго и Брезинскаго уѣздовъ, управленіе уѣзднаго Воинскаго Начальника съ конвойною командою и Петроковскій продовольственный магазинъ;

въ гор. Лодзи:

Командиръ 1 бригады 10 пѣхотной дивизіи, 37 пѣхотный Екатеринбургскій Его Императорскаго Высочества Великаго Князя Алексѣя Александровича полкъ съ полковымъ и баталіоннымъ штабами и съ 16 строевыми и 1 нестроевою ротами, одна сотня Донскаго казачьяго № 5 полка (штабъ полка въ городѣ Велюнь, Калишской губерніи), управленіе 10 артиллерійской бригады съ 8 батареями, Жандармское управленіе Лодзинскаго и Ласкаго уѣздовъ и управленіе уѣзднаго Воинскаго Начальника;

въ гор. Ченстоховѣ:

Штабъ 2-й стрѣлковой бригады съ 7-мъ и 8-мъ стрѣлковыми полками, командиръ 2 бригады 14 кавалерійской дивизіи, 42 драгунскій Митавскій Его Королевскаго Высочества Принца Прусскаго Альберта полкъ съ 6 эскадронами, Жандармское управленіе Ченстоховскаго и Новорадомскаго уѣздовъ и Ченстоховскій продовольственный магазинъ;

въ гор. Новорадомскѣ:

2-ой стрѣлковый дивизионъ съ 1, 2 и 3-ей легкими стрѣлковыми батареями и управленіе уѣзднаго Воинскаго Начальника;

въ гор. Бендинѣ:

Донской казачій № 14 полкъ;

Въ пос. Сосновицы, Бендинскаго уѣзда:

Жандармское управленіе Бендинскаго уѣзда;

въ гор. Равѣ:

4 роты 38 пѣхот. Тобольскаго полка (штабъ полка въ Скерневицахъ), 2-й стрѣлковый летучій Артиллерійскій паркъ и управленіе Равскаго уѣзднаго Воинскаго Начальника;

въ гор. Томашовѣ, Брезинскаго уѣзда:

Два баталіона 27 пѣхотнаго Витебскаго полка (штабъ полка въ въ гор. Конскѣ, Радомской губерніи).

Для размѣщенія войскъ имѣются въ губерніи городскія и казенныя зданія, а именно:

въ гор. Петроковѣ:

Казенная каменная казарма, построенная на счетъ квартирныхъ суммъ и старинное зданіе (б. трибуналъ), приспособленное подъ полковую церковь на тѣ же суммы, а также казенное зданіе (по-Францишканское), занятое 28 пѣхотнымъ Полоцкимъ полкомъ. Три деревянныхъ сарая, изъ коихъ одинъ казенный и два городскихъ, заняты подъ обозъ и цейхгаузы 28 пѣхотнаго Полоцкаго полка;

въ гор. Новорадомскѣ:

Казенная каменная казарма, передѣланная подъ конюшни для 2-й легкой батареи 2 стрѣлковаго дивизиона и вторая такая же казарма въ части для цейхгауза той-же батареи. Вторая половина сего послѣдняго строенія приспособлена подъ церковь. Казенная каменная кузница, деревянная кухня, пекарня и деревянный сарай, занятый той-же батареей, и построенный въ 1896 г. казенный деревянный обозный сарай для храненія обоза 2 легкой батареи 2 Стрѣлковаго артиллерійскаго дивизиона;

въ гор. Ченстоховѣ:

Три деревянныхъ казенныхъ сарая и построенный въ 1896 году казенный каменный обозный сарай для храненія обоза 42 драгунскаго Митавскаго и 2-хъ стрѣлковыхъ полковъ;

въ гор. Згержѣ:

Четыре деревянныхъ казенныхъ сарая и конюшня;

въ гор. Равѣ:

Три деревянныхъ казенныхъ сарая для храненія обоза и каменное по-Иезуитское зданіе, занятое въ части 181 пѣхотнымъ резервнымъ Остроленскимъ полкомъ.

Кромѣ того, части войскъ расположены за квартирное вознагражденіе въ частныхъ казармахъ, построенныхъ специально для войскъ, а именно: въ Петроковѣ—въ каменной казармѣ Краковскаго и Эйбешница, въ гор. Ченстоховѣ—въ казармѣ бывшей Котлицкаго два и въ казармахъ Герца три эскадрона 42-го драгунскаго Митавскаго полка и лошади этихъ эскадроновъ и въ ново-построенной казармѣ Карла Завады—1 баталіонъ 7 стрѣлковаго полка; въ гор. Лодзи въ частныхъ казармахъ Мордки Бендета одинъ баталіонъ 37-го пѣхотнаго Екатеринбургскаго полка и три батареи 10-й артиллерійской бригады, и въ такой-же казармѣ Акціонернаго общества Карла Шейблера, отдаваемой обществомъ взамѣнъ натуральной квартирной съ его строеній повинности—часть того-же Екатеринбургскаго полка; въ гор. Новорадомскѣ—въ вновь возведенныхъ съ помощью ссуды отъ казны частными предпринимателями Зандбергомъ и Шварцемъ казармахъ 1-я и 3-я легкія батареи 2-го Стрѣлковаго артиллерійскаго дивизиона и въ гор. Бендинѣ въ вновь возведенныхъ специальныхъ казармахъ съ офицерскими флигелями сосновицкимъ фабрикантомъ Г. Г. Дителемъ Донской казачій № 14 полкъ въ полномъ составѣ.

в) Подводная повинность.

Подводы, поставляемыя населеніемъ губерніи, дѣлятся на двѣ категоріи: платныя и безплатныя. Первыя, на основаніи правилъ, утвержденныхъ постановленіемъ б. Совѣта Управленія Царства Польскаго отъ 22 апрѣля (4 мая) 1858 года, поставляются: для войскъ, чинамъ земской стражи и на этапные пункты, съ платою по двѣ копѣйки за одноконную подводку съ версты; вторыя-же, согласно дѣйствующимъ узаконеніямъ, поставляются: а) для нижнихъ чиновъ наблюдательнаго кор-

пуса жандармовъ при разъѣздахъ по дѣламъ службы, б) для немущихъ больныхъ, отправляемыхъ на счетъ общества въ больницы, и чинамъ гминной полиціи для служебныхъ разъѣздовъ, если взамятъ этой натуральной повинности по приговорамъ гминныхъ сходовъ не установлено особаго вознагражденія.

Въ отчетномъ году населеніемъ Петроковской губерніи поставлено: подводъ платныхъ 15580, неплатныхъ 5794, а кромѣ того по гминной подводной и разсыльной повинности поставлено 4989 подводъ и уплачено вмѣсто отбыванія ея натурою 28775 р. 62 к.

Сопоставляя эти данныя съ прошлогодними, видно, что въ отчетномъ году какъ платныхъ, такъ и неплатныхъ подводъ поставлено населеніемъ Петроковской губерніи болѣе противъ предыдущаго года—первыхъ на 1108 и вторыхъ менѣе на 284; что-же касается до гминной разсыльной повинности, то для нея подводъ натурою въ отчетномъ году поставлено было менѣе прошлаго года на 1257; деньгами же взамятъ ея уплачено болѣе на 9244 р. 96 к.

г) Дорожная повинность.

На основаніи Высочайше утвержденныхъ правилъ о порядкѣ содержанія земскихъ дорогъ въ губерніяхъ Привислинскаго края, содержаніе второразрядныхъ дорогъ и находящихся на нихъ мостовъ отнесено на средства сельскихъ гминъ.

Распредѣленіе этой повинности, какъ и порядокъ отбыванія оной устанавливаются ежегодно гминными сходами, а наблюденіе за выполненіемъ ея возложено на гминныхъ войтовъ.

Для отбыванія въ отчетномъ году гминной повинности по постройкѣ, ремонту и вообще содержанію второразрядныхъ дорогъ и находящихся на нихъ мостовъ употреблено было натурою 19119 конныхъ и 45845 пѣшихъ дней и уплачено взамятъ оной наличными деньгами 33292 р. 96 к.

При сравненіи этихъ данныхъ съ таковыми же за прошлый годъ оказывается, что въ отчетномъ году число рабочихъ дней, употребленныхъ на отбываніе этой повинности, уменьшилось противъ прошлаго года: конныхъ на 135 и пѣшихъ на 4240 дней; сумма наличныхъ денегъ, уплаченныхъ взамятъ этой повинности, увеличилась на 5566 р. 91½ коп.

III. Общественное благоустройство и благочиніе.

а) Казенныя и общественныя зданія.

Въ 1901 году въ казенныхъ зданіяхъ въ г. г. Петроковѣ, Брезинѣ, Новорадомскѣ и Равѣ производился обыкновенный мелочный ремонтъ въ предѣлахъ ежегодно открываемаго на сей предметъ изъ казны кредита (около 300 р.).

б) Дороги и мосты въ Петроковской губерніи.

Жельзныя дороги общаго пользованія.

1) Варшавско-Вѣнскаѣ съ вѣтвью отъ Зомбковицъ до Сосновицъ вообще на протяженіи	215	вер.
2) Фабрично-Лодзинская	26	”
3) Колюшковско-Островецкая	25	”
4) Ивангорода-Домбровская	10	”

Подъездные пути частнаго пользованія:

Въ Бендинскомъ уѣздѣ:

1) отъ ст. Стржемещице В. В. ж. д. къ каменноугольной копи „Казиміръ“	3 вер.
2) отъ станціи Домброва В. В. ж. д. къ каменноугольной копи „Флора“	2 „
3) отъ ст. Домброва В. В. ж. д. къ кирпичному заводу Билевичей въ кол. Редень	2 „
4) отъ ст. Стржемещице В. В. ж. д. къ фабрицѣ суперфосфатовъ Списа въ д. Стржемещице	50 с.
5) отъ ст. Стржемещице В. В. ж. д. къ химическому заводу Бирнбаумъ и Кона въ дер. Стржемещице	100 с.
6) отъ ст. Казиміръ Прив. ж. д. къ копи „Казиміръ“ въ дер. Нѣмце	120 „
7) подъездная узко-колейная конная жел. дорога въ районѣ копи „Флора“	50 „
8) такая-же дорога отъ выгрузочной платформы у ст. Зомбковицы В. В. ж. д. къ каменоломнѣ Карневскаго въ дер. Зомбковицахъ	1 в.
9) подъездная желѣзная дорога въ территоріи завода В. Фицнера и К. Гампера въ дер. Сельце	1 в. 390 с.
10) узкоколейная желѣзная дорога для надобностей копи „Георгъ“ въ дер. Нивка, состоящая изъ 3-хъ вѣтвей:	
а) отъ шахты „Рудольфъ“ къ нагрузочной площадкѣ Ив. Д. ж. д.	2 в. 45 с.
б) отъ той-же шахты къ пристани на рѣкѣ Пржемшѣ	2 в. 190 с.
в) отъ той-же шахты къ шахтѣ Варвара	1 в. 435 с.
и г) вспомогательный путь для передвиженія силой лошадей	1 в. 107 с.
Итого	7 в. 277 с.
11) узкоколейная жел. дорога въ территоріи фабрикъ торговаго дома К. Г. Шень въ Сродулѣ	426 с.
12) подъездный путь отъ полустанціи „Гзиховъ“ В. В. ж. д. къ Екатерининскому заводу	744 с.
13) то-же отъ ст. Домброва В. В. ж. д. къ заводу Гута-Банкова	780 с.
14) то-же отъ станціи Домброва Ив. Д. ж. д. къ заводу Гута-Банкова	215 с.
15) то-же отъ завода Гута-Банкова къ цинковому заводу „Константиновъ“	910 с.
16) то-же отъ ст. Домброва В. В. ж. д. къ копи „Парижъ“	6 в. 298 с.
17) то-же отъ поста Парижъ И. Д. ж. д. къ той же копи	1 в. 376 с.
18) то-же отъ поста Сельце, Ив. Д. ж. д. къ копи „Ренардъ“ въ дер. Сельце	1678 м.
19) Вѣтвь, соединяющая фабрику Шена въ д. Сельце съ линіей И. Д. ж. д. въ д. Сельце	3/4 в.
20) подъездный путь отъ ст. Сосновицы В. В. ж. д. къ копи „Сатурнъ“ въ п. Челядзь	6 в.
21) то-же отъ той-же станціи къ копи „Георгъ“ въ дер. Нивкѣ	5 в.
22) то-же отъ каменоломни въ дер. Гродзецъ къ цементному заводу въ д. Гродзецъ	1 в. 45 с.
23) переносная узкоколейная желѣзная дорога на копи желѣзной руды въ гм. Влодовице	2 в. — с.

- 24) подъздная жел. дорога отъ ст. Заверце В. В. ж. д. къ цементному заводу „Огородзенець“, Олькушскаго уѣзда, Кѣлецкой губерніи 7 в. — с.
- 25) тоже отъ той-же станціи къ желѣзодѣлательному заводу Гульдшинскихъ въ дер. Заверце 5 в. — с.
- 26) тоже отъ той-же станціи къ каменно-угольнымъ копямъ „Катерина и Людвика“ къ чугуно-литейн. эмалировочному зав. „Поремба“ въ деревнѣ Поремба 9 вер.
- 27) тоже отъ той-же станціи къ фабр. клея Акц. О-ва „Конкордія“ въ урощ. Буровэ поле 1/4 вер.
- 28) конная переносная отъ копи бураго угля на земляхъ пос. Мржиглода близъ Нерада къ подъѣзду, устроенному при полотнѣ В. В. ж. д. между ст. Заверце и Мышковъ 1/4 вер.

Въ Новорадомскомъ уѣздѣ:

- 29) отъ станціи Новорадомскъ, В. В. ж. д. къ заводу Анонимнаго Общества металлургической промышленности въ Россіи 250 с.
- 30) боковая вѣтвь того-же пути къ фабрикѣ мебели бр. Тонетъ и заводамъ Анонимнаго Общества металлургической промышленности въ Россіи 143,6 с.
- 31) путь отъ главнаго пути В. В. ж. д. при ст. Новорадомскѣ къ карьерамъ гравія Добрыницъ 1 в. 301 с.

Въ Ченстоховскомъ уѣздѣ:

Узкоколейныя желѣзныя дороги.

- 32) отъ ст. Порай В. В. ж. д. до рудника „Клепачка“ 1 в. 166 с.
- 33) узкоколейная жел. дорога отъ рудника „Конюписко“ до рудника „Марія“ 250 с.
- 34) узкоколейная жел. дорога отъ ст. Рудники В. В. ж. д. къ известковымъ печамъ въ д. Рудники 1,015 в.
- 35) отъ той-же станціи къ химической фабрикѣ „Рендзины“ 0,140 в.
- 36) отъ той-же станціи къ цементному заводу „Гербертъ и К-о“ 0,641 в.
- 37) отъ станціи Ченстоховъ В. В. ж. д. къ льсопильному заводу въ гор. Ченстоховѣ 0,255 в.
- 38) отъ той-же станціи къ спиртному заводу въ гор. Ченстоховѣ 0,562 в.
- 39) отъ той-же станціи къ фабрикѣ Моттъ и К-о 0,928 в.
- 40) отъ той-же станціи къ фабрикѣ Пельцера и сыновей 1,407 в.
- 41) отъ той-же станціи къ фабрикѣ Одерфельда и К-о 0,156 в.
- 42) отъ той-же станціи къ заводу Гилле и Дитрихъ въ д. Влешно 1,048 в.
- 43) отъ той-же станціи къ заводу Гантке въ д. Раковъ 6,290 в.
- 44) отъ той-же станціи къ кирпичному заводу „Гельманъ и Жарскій“ 0,416 в.
- 45) отъ той-же станціи къ цементному заводу „Вржосова“ 1,317 в.

или обществъ, пользующихся тарифнымъ сборомъ за проѣздъ по мостамъ.

Проселочныя дороги съ мостами на нихъ обязаны содержать въ исправности владѣльцы земель, черезъ кои пролегаютъ эти дороги.

Судоходныхъ рѣкъ въ предѣлахъ Петроковской губерніи не имѣется, но по восточной границѣ губерніи, на протяженіи около 133 верстъ, протекаетъ сплавная рѣка Пилица (притокъ рѣки Вислы), по коей въ 1901 году изъ пос. Сулеева и Иновлодзь отправлено 62 плота, въ коихъ заключалось 8100 штукъ сосновыхъ стропилъ, 3120 сосновыхъ балокъ, 3450 круглаго сосноваго дерева и 60 саж. сосновыхъ дровъ.

В) Почтовые станціи и почтово-телеграфныя учрежденія.

I. Свѣдѣнія о личномъ составѣ и о расходахъ.									
По управленію округа		По мѣстнымъ учрежденіямъ		Расходы въ рубляхъ					
Число				Содержаніе личнаго состава	Хозяйственныя		Содержаніе баатарей и аппаратовъ	Прогонны за возку почты и эстафеть	Всего
Чиновниковъ	Нижнихъ служителей	Чиновниковъ	Нижнихъ служителей		Помѣщеніе съ отопленіемъ и освѣщеніемъ	Канцелярскіе и другіе			
—	—	267	210	161109	50848	8356	675	20002	248447 р.
				Пособія по недовыручкѣ дохода на конныхъ станціяхъ 7457					

II. Свѣдѣнія о числѣ мѣстныхъ учреждений.					
Почтово-телеграфныхъ		Почтовыхъ		Телеграфныхъ	
Разряды	Число	Разряды	Число	Разряды	Число
Конторы	1-го класса 1 2 " 2 3 " 2 4 " 1 5 " 1 6 " 2	Конторы	1-го класса 1 2 " 1 3 " 1 4 " 1 5 " 1 6 " 1	Конторы	1-го класса 1 2 " 1 3 " 1 4 " 1 5 " 1 6 " 1
Итого . 13		Итого . 2		Итого .	
Отдѣленія	постоянныхъ 6 временныхъ 2	Отдѣленія	постоянныхъ 26 временныхъ 1	Отдѣленія	постоянныхъ 3 временныхъ 1
Всего . 21		Всего . 28		Всего .	
				Телефонныя отдѣл. при таможнякъ . 3	

Вновь открытыхъ въ 1901 г. учреждений:

почтовыхъ 1

Кромѣ мѣстныхъ учреждений, почтовые операціи по приему и выдачѣ простой корреспонденціи и продажѣ почтовыхъ знаковъ производятся также:

въ гминныхъ управленіяхъ 8

въ другихъ установленіяхъ 1

III. Свѣдѣнія о движеніи корреспонденціи и доходѣ

Число										Денежныя и цѣнныя пакеты		Денежные переводы			Посылки			Телеграммы				Доходъ въ рубляхъ				
Почтовыхъ ящиковъ	Аппаратовъ	Элементовъ	Почтъ		Указаніе категорій корреспонденціи	Простыя письма		Простыя бандерольн. отправл.	Абонементныя періодическія изданія (штуки)	Заказная корреспонденція	Число	Цѣнность въ рубляхъ	По почтѣ	По телеграфу	Общая цѣнность въ рубляхъ	Цѣнныя		Цѣнность переходящей страховой корреспонденціи въ рубляхъ	Тарифныя	Безлатныя	Проходящія	Всего	Почтовый	Телеграфный	Всего	
			Отправленныя	Полученныя		Платныя	Безлатныя									Число	Цѣнность въ рубляхъ									Безъ цѣны
170	57	843	58954	59435	Мѣстная (городская)	481823	113944	83668	4714	361464	—	35609	—	—	—	—	—	—	607	4	—	—	—	—	—	—
					Внутренняя	—	—	—	—	—	482005	—	—	—	—	—	—	—	213390	5968	—	—	—	—	—	
					отправл.	5289424	1528953	2937055	31611	1328718	2919067	936696	209814	100721894	159852	2103	3888253	29734	7400942	—	—	—	—	—	—	—
					получено	2187048	—	1080076	—	760947	—	271804	246788	61625540	141853	1795	4558938	45993	9087559	27811	—	—	—	—	—	—
					Международ.	1995139	—	1019237	—	775271	325508	190031	16425	1440206	41	—	1518	2511	67752	1891	31887	452	—	—	—	—
					получено	—	—	—	—	—	—	—	12468	773914	375	—	40692	4252	119362	30301	46834	623	—	—	—	—

IV. Свѣдѣнія о расходѣ знаковъ почтовыхъ и сберегательной кассы.

а) П о ч т о в ы е						На сумму въ рубляхъ	б) Сберегательной		
Марки	Штемпель- ные конвер- ты	Б л а н к и					М а р к и		На сумму въ руб- ляхъ
		Для за- крытыхъ писемъ	Для от- крытыхъ писемъ	Для пе- реводовъ	Для бан- деролей		Сберега- тельные	Коп- троль- ные	
9485675	165205	2815	1893610	160583	3105	599493	178299	101919	1411786

V. Свѣдѣнія о почтово-сберегательныхъ кассахъ.

Количество кассъ	Выдано кни- жекъ	Принято вкладовъ (рублей)	Уплачено книжекъ (штукъ)	Выдано вкла- довъ (руб- лей)
48	8206	1394537	3418	762305

Въ теченіи отчетнаго года открыто новыхъ кассъ

2

VI. Свѣдѣнія о почтовыхъ станціяхъ.

№ по порядку	Наименованіе стан- цій	Число			Выпущено въ гонъ лошадей		№ по порядку	Наименованіе стан- цій	Число			Выпущено въ гонъ лошадей	
		Лошадей	Почтарей	Экипажей	Подъ почты	Подъ проѣз- жающихъ			Лошадей	Почтарей	Экипажей	Подъ почты	Подъ проѣз- жающихъ
1	Александровская .	2	1	3	365	—	14	Лодзинская . . .	25	6	12	9007	3012
2	Белхатовская . . .	4	2	4	664	530	15	Лютомерская . . .	2	1	3	365	—
3	Брезинская	2	1	2	1461	—	16	Мышковская . . .	4	2	4	420	26
4	Бржезницкая	4	2	4	501	—	17	Новорадомская . .	3	2	4	911	12
5	Вадлевская	6	2	7	365	421	18	Пабіяницкая . . .	16	4	8	1236	5968
6	Видавская	3	2	4	309	—	19	Петроковская . . .	10	6	8	1254	502
7	Заверцкая	5	3	5	2555	94	20	Равская	6	4	4	419	1553
8	Згержская	7	4	5	1336	3293	21	Св. Анненская . . .	4	2	6	451	—
9	Зелевская	2	1	3	370	—	22	Сильничская . . .	3	1	4	219	—
10	Клобуцкая	7	3	4	415	1367	23	Томашовская . . .	4	2	4	3650	90
11	Конечнопольская . .	4	2	5	577	4	24	Тушинская	2	1	2	261	—
12	Крженицкая	7	3	4	398	983	25	Ченстоховская . .	11	4	6	3723	1890
13	Лаская	14	5	11	972	3640	26	Щерцовская . . .	3	2	4	365	—

VII. Свѣдѣнія о телеграфныхъ линияхъ и телефонахъ.					
Телеграфныя линіи		Т е л е ф о н ы			
Протяже- ніе линій	Протяже- ніе прово- довъ	Протяже- ніе линій	Протяже- ніе прово- довъ	Число абонентовъ	
				Частныхъ	Правитель- ственныхъ
609 в.	1627 в.	Правит. телефонная сѣть въ Сосновицахъ:			
		92 в. 474 с.	784 в. 66 с.	178 в.	22 в.
		Телефон. сѣть въ Лодзи Комн. Белля			
		104 в. 86 с.	1755 в. 294 с.	824 в.	40 в.

VIII. Свѣдѣнія о путяхъ слѣдованія почтъ.		
К а т е г о р і и	Протяженіе въ верстахъ	Количество прой- денныхъ по нимъ верстъ
Желѣзнодорожныя . . .	269 ¹ / ₂	535710
Почтовые тракты . . .	331	304018
Проселочныя дороги . . .	189	151469
Итого . . .	789 ¹ / ₂	991197

г) Народная нравственность.

(Приложеніемъ къ этой статьѣ служитъ вѣдомость № 5).

Въ теченіе отчетнаго года открытыхъ и разсмотрѣнныхъ су-
дебными установленіями Петроковской губерніи преступленій
было 45275

Изъ общаго числа ихъ приходилось на:

а) Округъ Петроковского Окружнаго Суда 1239
б) Три Округа Мирowychъ Сѣздовъ губерніи 44036

Отдѣльно по каждому округу:

а) на I-й Округъ 15195
б) на II-й „ 19861
в) на III-й „ 8980

Всѣхъ лицъ, осужденныхъ по этимъ преступленіямъ, было 32398

Въ томъ числѣ мужчинъ 28084
„ женщинъ 4314

Изъ общаго количества осужденныхъ приходилось:

а)	на Окружный Судъ	1357
	въ томъ числѣ мужчинъ	1149
	„ женщинъ	208
б)	на три Округа Мирowychъ Създовъ	31041
	въ томъ числѣ мужчинъ	26935
	„ женщинъ	4106

Отдѣльно по каждому Округу:

на I-й Округъ	11576
въ томъ числѣ мужчинъ	10150
„ женщинъ	1426
на II-й Округъ	10868
въ томъ числѣ мужчинъ	9295
„ женщинъ	1573
на III-й Округъ	8597
въ томъ числѣ мужчинъ	7490
„ женщинъ	1107

При сравненіи вышеприведенныхъ данныхъ съ таковыми-же за 1900 г. оказывается, что

	въ 1900 г.	въ 1901 г.	Слѣдовательно въ отчетномъ году болѣе.
Преступленій было	44035	45275	1240
Осужденныхъ	31250	32398	1148

Отдѣльныя группы преступныхъ дѣяній выражаются слѣдующими цифрами:

Преступленія противъ вѣры и ограждающихъ оную постановленій	4
Преступленія противъ порядка управленія	8430
Преступленія по службѣ Государственной и общественной	34
Преступленія противъ постановленій о воинской повинности	326
Преступленія противъ имущества и доходовъ казны	750
Преступленія противъ общественнаго благоустройства и благочинія	11891
Преступленія противъ законовъ о состояніяхъ	75
Преступленія противъ жизни, здравія и чести частныхъ лицъ	16077
Преступленія противъ правъ семейственныхъ	54
Преступленія противъ собственности частныхъ лицъ	7634

Всѣ осужденные за вышенаименованныя преступленія распредѣляются слѣдующимъ образомъ:

а) по сословіямъ:

Дворянъ потомственныхъ	34
Дворянъ личныхъ	28
Почетныхъ гражданъ и купцовъ	874
Мѣщанъ	11903
Крестьянъ	18781
Военныхъ	74
Другихъ сословій	704

б) по возрастамъ:

Ниже 17-ти лѣтъ	.	.	.	233
отъ 17 до 20 лѣтъ	.	.	.	1862
” 21 ” 30 ”	.	.	.	10386
” 31 ” 40 ”	.	.	.	11553
” 41 ” 50 ”	.	.	.	6084
” 51 ” 60 ”	.	.	.	1920
свыше 60-ти лѣтъ	.	.	.	360

Свѣдѣнія о составѣ и дѣятельности земской стражи, Лодзинской и Ченстоховской городской полиціи.

1) Земская стража.

На основаніи Высочайше утвержденнаго Положенія о земской стражѣ въ губерніяхъ Царства Польскаго штатное число оной положено для губерніи слѣдующее:

Офицеровъ-Начальниковъ земской стражи	.	.	16
Нижнихъ-же чиновъ по штату положено	.	.	526
Состояло на лицо			
къ началу отчетнаго года	.	.	498
Въ продолженіи года:			
уволилось и исключено	.	.	80
принято на службу	.	.	93
Къ 1-му Января 1902 года состояло на лицо			
	.	.	511
Въ томъ числѣ:			
Православныхъ	.	.	424
Лютеранъ	{	уроженцевъ Имперіи	11
		мѣстныхъ уроженцевъ	15
Католиковъ	{	уроженцевъ Имперіи	7
		мѣстныхъ уроженцевъ	54

Отдѣльно по командамъ цифра эта распредѣлялась слѣдующимъ образомъ:

	Прав.	Катол.	Лютер.
Петроковская городская команда	22	2	2
Ченстоховская уѣздная ”	48	8	3
Петроковская ” ”	30	3	3
Брезинская ” ”	31	2	1
Лодзинская ” ”	35	7	4
Бендинская ” ”	168	22	9
Новорадомская ” ”	32	8	2
Лаская ” ”	37	6	2
Равская ” ”	21	3	—

Дѣятельность всей губернской команды земской стражи приблизительно опредѣляется слѣдующими цифрами:

Обнаружено преступленій и проступковъ	.	.	21898
Розыскано, обнаружено и предано суду по разнымъ правонарушеніямъ	.	.	20299
Задержано бѣглыхъ арестантовъ, бродягъ и дезертировъ	.	.	1252

III. Ченстоховская городская полиція.

Высочайше утвержденнымъ въ 22 день Ноября 1899 года мнѣніемъ Государственнаго Совѣта штатный составъ Ченстоховской городской полиціи (наружной) положенъ слѣдующій:

Полиціймейстеръ	.	.	.	1	
Участковыхъ Приставовъ	.	.	.	2	
Помощниковъ	.	.	.	2	
Околоточныхъ надзирателей	.	.	.	8	
Городовыхъ	{	старшихъ	.	8	} 56
		младшихъ	.	48	

Въ теченіе отчетнаго года вакантныхъ должностей классныхъ чиновъ наружной полиціи было 2, которыя и замѣщены.

Городовыхъ же

къ началу отчетнаго года состояло	.	.	42
въ теченіе года уволилось и исключено	.	.	29
принято	.	.	31
Затѣмъ къ 1 Января 1902 года числилось	.	.	44

Отдѣльно по участкамъ цифра эта распредѣлялась слѣдующимъ образомъ:

I участокъ	.	.	.	21
II „	.	.	.	23

д) Тюремны, аресты и этапы.

Въ Петроковской губерніи имѣется двѣ тюрьмы: одна въ городѣ Петроковѣ, а другая въ городѣ Лодзи.

Петроковская тюрьма, открытая еще въ 1826 году, размѣщена нынѣ въ слѣдующихъ четырехъ зданіяхъ: 1) въ главномъ трехъ-этажномъ, передѣланномъ изъ б. по-іезуитскаго монастыря, корпусѣ, рассчитанномъ по кубическому содержанію воздуха на 116 человекъ и заключающемъ въ себѣ 22 комнаты; 2) въ частномъ домѣ, приобрѣтенномъ въ казну отъ владѣльца Кротовскаго и вмѣщающемъ въ себѣ по кубическому содержанію воздуха 182 человека (31 комната); 3) въ такомъ-же частномъ домѣ, купленномъ казною у владѣльцевъ Выжниковичей и рассчитанномъ по куб. содержанію воздуха на 87 человекъ (19 комнатъ) и 4) въ нанятыхъ въ 1893 году трехъ домахъ, составляющихъ собственность наследниковъ Левека Левинскаго и вмѣщающихъ въ себѣ по куб. содержанію воздуха 301 человекъ (53 комнаты). Такимъ образомъ Петроковская тюрьма въ 125 комнатахъ можетъ вмѣстить 726 человекъ арестантовъ, считая по 1,14 куб. саж. воздуха на 1 арестанта.

По случаю неудовлетворительнаго состоянія Петроковской тюрьмы, Губернскимъ Начальствомъ, начиная съ 1879 года неоднократно высказывались предположенія о необходимости постройки въ городѣ Петроковѣ новой тюрьмы, для которой, съ разрѣшенія Главнаго Тюремнаго Управленія, въ 1883 году приобрѣтенъ за 4800 р. земельный участокъ, пространствомъ около 4-хъ десятинъ, отданный, съ разрѣшенія названнаго Управленія отъ 14 Января 1901 года за № 596, въ шестилѣтнюю съ 1 числа Сентября мѣсяца 1900 г. аренду, съ платою по 68 р. въ годъ, а также выработаны подробные техническіе проекты,

отложенные исполненіемъ на неопредѣленное время, вслѣдствіе недостатка тюремно-строительныхъ кредитовъ.

Помѣщеніе въ домѣ Левинскаго, нанятое на 14 лѣтъ, по 1 Января 1907 года, съ платой по 5000 рублей въ годъ, предназначено, главнымъ образомъ, для содержанія въ немъ лицъ, отбывающихъ тюремное заключеніе, а также для ткацкихъ арестантскихъ мастерскихъ.

Въ Петроковской тюрьмѣ, въ теченіе минувшаго года содержалось 2799 арестантовъ, а среднимъ числомъ въ день 758 человекъ.

Изъ означеннаго числа арестантовъ было осужденныхъ 1750 и подслѣдственныхъ 1049 чел.

Въ числѣ осужденныхъ было приговоренныхъ:

къ ссылкѣ въ каторжныя работы	61 чел.
къ ссылкѣ на поселеніе въ Сибири	9 "
къ работамъ въ исправительныхъ арестантскихъ отдѣленіяхъ	286 "
къ заключенію въ тюрьмѣ	1394 "
И т о г о	1750 чел.

Изъ общаго числа 2799 арестантовъ въ теченіе 1901 г. выбыло:

а) по отбытіи срока наказанія	1013 чел.
б) по другимъ причинамъ	372 "
в) переведено въ другія мѣста заключенія	583 "
г) умерло	13 "
И т о г о	1981 чел.

Всѣ содержавшіеся въ общей сложности пробыли въ тюрьмѣ 272449 арестантскихъ дней и продовольствовались горячею пищею, изготовляемою подъ надзоромъ тюремнаго Начальства изъ продуктовъ, поставлявшихся съ подряда, по цѣнѣ 10,22 коп. за дневную арестантскую порцію.

Спеціально устроеннаго лазарета Петроковская тюрьма не имѣетъ; подъ лазаретъ, по мѣстнымъ условіямъ, отведено 6 комнатъ въ 52,07 куб. саж. воздуха.

Больныхъ арестантовъ въ тюремномъ лазаретѣ въ 1901 году состояло 313 чел., въ томъ числѣ больныхъ чахоткой 24 человекъ, умерло въ теченіе года 13 человекъ, въ томъ числѣ отъ чахотки 7 человекъ; амбулаторныхъ больныхъ было 3410 человекъ, изъ коихъ глазныхъ больныхъ 304, катарральнымъ воспаленіемъ и другими болѣзнями дыхательныхъ органовъ заболѣло 1052 чел., а за болѣзнью желудка, кишекъ и печени 488 чел., чесоточныхъ больныхъ было 222 чел.

Больные арестанты въ случаѣ появленія какихъ-либо эпидемическихъ болѣзней, помѣщаются въ нанимаемомъ, съ разрѣшенія Главнаго Тюремнаго Управленія, добавочномъ загородномъ помѣщеніи, въ домѣ обывателя Кригера, за годичную плату—500 р.

Содержаніе тюремныхъ арестантовъ, включая продовольствіе, одежду, обувь и проч., въ 1901 году обошлось въ 42782 р. 7 к.

Арестантская одежда заготавливается изъ матеріаловъ, доставляемыхъ на основаніи 10 п. отд. 1 ст. 35 Учр. Упр. Губ. Царст. Польск. тюремными фабриками.

Для этой надобности выписано въ отчетномъ году:

а) утиральниковъ	1000 арш.
б) тика	8000 "
в) подкладочнаго холста	3000 "
г) рубашечнаго	10000 "

Заготовленіе одежды, бѣлья и постели изъ доставленныхъ матеріаловъ производилось въ отчетномъ году трудомъ арестантовъ, обувь же поставлялась Начальникомъ тюрьмы, съ платою ему вознагражденія съ человѣка: за осужденныхъ по $\frac{3}{8}$ коп. и за подслѣдственныхъ $\frac{3}{16}$ коп. въ день, считая въ томъ числѣ матеріаль и издержки на шитье.

Въ виду полученія матеріаловъ для одежды, бѣлья и постели изъ другихъ тюремъ, расходъ произведенъ только на шитье и таковой по Петроковской тюрьмѣ составлялъ 448 р. 55 к.
за поставку же обуви уплачено И. д. Начальника тюрьмы 925 р. 9 к.
Итого 1373 р. 64 к.

Отопленіе Петроковской тюрьмы въ отчетномъ году производилось хозяйственнымъ способомъ и. д. Начальника Петроковской тюрьмы, по цѣнамъ не свыше: за одну полукубическую сажень дровъ 9 р. и за одинъ пудъ каменнаго угля $23\frac{1}{2}$ коп. Въ отчетномъ году израсходовано, по числу 160 печей, 5 каминовъ и т. под. дровъ 446 полукубическихъ саж., 8 полѣнъ и каменнаго угля 18,668 пуд. 30 фунт., т. е. то количество отопительныхъ матеріаловъ, которое полагается по штату тюрьмы. Освѣщеніе же тюрьмы, по числу 12 фонарей и 29 лампъ, производится на основаніи тюремной инструкціи 1859 г. и. д. Начальника тюрьмы въ продолженіи цѣлаго года, при чемъ по штату положено: за освѣщеніе фонаря 39 р. 83 к. и за освѣщеніе лампы 8 руб. $48\frac{1}{2}$ к. въ годъ.

Въ Петроковской тюрьмѣ, на основаніи закона 6 Января 1886 г., введены ткацкія и корзинныя работы. Корзинное производство заключается, главнымъ образомъ, въ оплетаніи бутылокъ, предназначенныхъ для перевозки ѣдкихъ жидкостей. Дѣло это уже ведется 14 лѣтъ и привилось въ тюрьмѣ довольно прочно; частный предприниматель обязанъ, по контракту, поставлять матеріаль съ такимъ расчетомъ, чтобы этою отраслью работъ ежедневно занималось не менѣе 65 человѣкъ арестантовъ. Плата за оплетаніе одной бутылки, или выдѣлку корзины, для помѣщенія въ ней бутылки, опредѣлена въ зависимости отъ размѣра корзины и бутылей отъ 3 до 4 коп. Самыя работы производятся въ арестантскихъ камерахъ, не требуютъ отъ тюрьмы никакихъ затратъ и весьма удобны для простолюдина, скоро усваивающаго это мастерство.

Вслѣдствіе расширенія тюрьмы дополнительнымъ помѣщеніемъ, нанятымъ въ домъ Левинскаго, съ 1 Юля 1893 года введено ткацкое производство. Для этихъ работъ, тоже не требующихъ со стороны тюрьмы никакихъ расходовъ, частной предпринимательницѣ, за условленную и точно опредѣленную плату, предоставлено, по контракту, поставить въ специально отведенномъ тюремномъ помѣщеніи изъ 10 камеръ не менѣе 30 ткацкихъ станковъ для занятія ежедневно не менѣе 30 арестантовъ ткачей.

Кромѣ означенныхъ работъ, арестанты занимались еще работами на потребности тюрьмы, какъ-то шитьемъ одежды, обуви и пр.

Дохода отъ всѣхъ перечисленныхъ работъ выручено въ отчетномъ году 11024 руб. 15 коп., а именно:

отъ оплетанія бутылокъ	8471 р. 9 к.
„ ткацкихъ работъ	2162 р. 11 к.
„ бондарныхъ	31 р. 35 к.
„ портняжныхъ работъ	151 р. 30 к.
„ внѣшнихъ работъ	95 р. 10 к.
„ ремонта тюрьмы	34 р. 35 к.
„ столярныхъ	41 р. 90 к.
„ сапожныхъ	36 р. 95 к.
Итого	11024 р. 15 к.

Ежедневный заработокъ одного арестанта составлялъ:

по оплетанію бутылокъ	отъ 30 до 40 к.
„ ткацкому производству	„ 26 „ 30 к.
„ столярному	„ 35 „ — к.
„ портняжному	„ 34 „ — к.
„ ремонтнымъ работамъ	„ 17 „ — к.
„ вышивнымъ	„ 15 „ — к.
„ сапожному	„ — „ 38 к.
„ бондарному	„ — „ 48 к.

Примѣнительно къ указаніямъ, изложеннымъ въ законѣ 6 января 1886 г., арестантскій заработокъ распредѣленъ въ пользу казны, тюрьмы и арестантовъ, при чемъ въ пользу послѣднихъ въ отчетномъ году отчислено 4715 руб. 68 коп., изъ коихъ 72 руб. выданы, согласно желанію арестантовъ, ихъ семействамъ, находящимся на свободѣ. Засимъ остальная часть или израсходована по просьбѣ арестантовъ на улучшеніе ихъ пищи, или же вручена имъ при освобожденіи изъ тюрьмы.

Работы вообще оказываютъ замѣтное вліяніе на арестантовъ, во 1-хъ въ томъ отношеніи, что отучаютъ ихъ отъ лѣни и связанныхъ съ нею дурныхъ наклонностей, и во 2-хъ способствуютъ установленію дисциплины и порядка въ тюрьмѣ, нарушаемыхъ болѣе всего незанятыми работою арестантами, и въ тоже время приучаютъ арестантовъ къ трудовой жизни, сообщая имъ познанія полезныя и по выходѣ изъ мѣста заключенія.

Тюремная стража состоитъ: изъ одного Начальника, 3-хъ его Помощниковъ, 3-хъ тюремныхъ писарей, 3-хъ старшихъ надзирателей, 75 младшихъ, одной надзирательницы, одного доктора, одного фельдшера и одного капелана, но несмотря, однако, на такой численный составъ тюремныхъ надзирателей, окарауливаніе разбросанныхъ тюремныхъ зданій, расположенныхъ въ центрѣ города, не имѣющихъ ограды и выходящихъ окнами на три улицы и площадь, всетаки представляется крайне затруднительнымъ.

Тюремные надзиратели, по своему происхожденію, принадлежать къ двумъ сословіямъ: крестьянскому и мѣщанскому.

По роду прежней военной службы они распредѣляются:

а) служившихъ въ пѣхотѣ	62 чел.
б) „ „ кавалеріи	7 „
в) „ „ артиллеріи	9 „

По вѣроисповѣданіямъ:

Православныхъ	11 чел.
Католиковъ	65 „
Лютеранъ	3 „

Изъ общаго числа надзирателей грамотныхъ 32 человекъ.

По неимѣнію соответственныхъ помѣщеній въ тюремныхъ зданіяхъ, большинство надзирателей живетъ на вольныхъ квартирахъ, нанимая таковыя на окраинахъ, по причинѣ дороговизны помѣщеній въ центрѣ города. Неудобство это весьма отражается на отправленіи ими служебныхъ обязанностей, такъ какъ замѣчаются опаздыванія на службу.

Лодзинская тюрьма, открытая въ 1868 году по Высочайшему повелѣнію, до 1894 года была размѣщена въ одномъ домѣ съ городскимъ полицейскимъ арестомъ, но такъ какъ зданіе это, по своимъ

размѣрамъ, не могло вмѣщать всѣхъ тюремныхъ и полицейскихъ арестантовъ, то, съ Высочайшаго соизволенія, въ 1897 году пріобрѣтена въ казну отъ города Лодзи половина зданія, занимаемаго полицейскимъ арестомъ, съ находящимися при немъ службами, а также земельнымъ участкомъ подъ сими постройками, за сумму 35439 р. 95 к. Такимъ образомъ, въ настоящее время въ Лодзинской тюрьмѣ вполне свободно можно размѣстить около 76 человѣкъ арестантовъ, считая по 1,14 куб. саж. воздуха на каждого заключеннаго.

Въ Лодзинской тюрьмѣ содержалось въ теченіи 1901 года 976 арестантовъ, въ томъ числѣ:

подслѣдственныхъ	813 чел.
приговоренныхъ къ краткосрочному тюремному заключенію:	
1) по приговорамъ Мирowychъ Судей	139 "
2) по приговорамъ гминныхъ судовъ	4 "
3) другихъ судебныхъ учреждений	20 "
Итого	976 чел.

На содержаніе всѣхъ этихъ арестантовъ расходовано 11375 руб. 57 коп.

По поводу пожертвованныхъ владѣльцемъ пекарни въ городѣ Лодзи С. Д. Галкинымъ на устройство библіотеки при Лодзинской тюрьмѣ 35 р., Губернское Начальство, въ 1900 году, возбудило общій вопросъ объ устройствѣ въ тюрьмахъ Петроковской губерніи библиотекъ изъ русскихъ и польскихъ книгъ на частныя пожертвованія, или на свободныя тюремныя суммы.

Къ осуществленію сказаннаго предположенія, какъ видно изъ переписки, препятствій не встрѣчается, ни со стороны Господина Главнаго Начальника Края, ни со стороны Главнаго Тюремнаго Управленія, по увѣдомленію котораго (13 мая 1900 года за № 7450) библіотека должна быть признана желательною принадлежностью каждаго благоустроеннаго мѣста заключенія.

Къ устройству тюремныхъ библиотекъ въ обѣихъ тюрьмахъ Петроковской губерніи приняты мѣры, при чемъ, ни на первоначальное обзаведеніе, ни на содержаніе ихъ, не было требуемо никакихъ расходовъ изъ казны.

Въ Петроковской губерніи, въ отчетномъ году, насчитывается 27 случаевъ побѣга арестантовъ, въ томъ числѣ 4 изъ городскихъ арестовъ, 2 изъ больницъ, 5 изъ гминныхъ арестовъ, 15 — съ пути слѣдованія и 1 изъ свободныхъ работъ.

Изъ числа бѣжавшихъ задержано 13 человѣкъ, розыски остальныхъ, пока, остались безуспѣшными.

Въ теченіе 1901 года въ городскихъ арестахъ содержалось 15504 арестанта, въ томъ числѣ:

1) подслѣдственныхъ	2273 чел.
2) приговоренныхъ къ краткосрочному заключенію:	
а) по рѣшеніямъ Мирowychъ Судей	3249 "
б) " " гминныхъ судовъ	310 "
в) " " общихъ Судебныхъ учреждений	218 "
г) " " администраціи	681 "
д) арестованныхъ военно-полицейскими властями	—
е) пересыльныхъ	8773 "

Всѣ эти заключенные получали кормовыя деньги по 10 копѣекъ въ сутки.

На содержаніе означенныхъ арестантовъ выведено въ расходъ изъ подлежащихъ казенныхъ суммъ 26306 р. 60 к.

Издержки эти распределяются слѣдующимъ образомъ:

а) на содержаніе судебныхъ арестантовъ	.	9254 р. 33 к.
б) на пересыльныхъ	.	17052 р. 27 к.

Въ гминныхъ-же арестахъ содержалось 13978 арестантовъ, на продовольствіе и окарауливаніе коихъ расходовано въ отчетномъ году изъ гминныхъ суммъ 14317 р. 9 к.

Судебныхъ арестовъ по гминамъ, по числу 44 гминныхъ судовъ, имѣется 43, т. е. нѣтъ ареста только при одномъ судѣ V округа Лодзинскаго уѣзда, но присужденныя имъ лица отбываютъ наказанія въ городѣ Згержѣ, гдѣ имѣется арестное помѣщеніе, содержимое на счетъ гминъ, составляющихъ IV и V гминно-судебные округа. Всѣ вообще гминно-судебные аресты, хотя не устроены согласно правиламъ, изданнымъ для сего въ Имперіи, но за исключеніемъ весьма немногихъ, при незначительномъ числѣ заключенныхъ въ нихъ, удовлетворяютъ мѣстной потребности. Въ каждомъ такомъ арестѣ имѣется отъ трехъ до четырехъ комнатъ и при распредѣленіи въ нихъ арестантовъ не представляется особыхъ затрудненій даже и въ томъ случаѣ, если въ аресты эти, на срокъ не свыше 12 часовъ, помѣщаются пересыльные внѣ этапныхъ линій и задерживаемые полиціею впрѣдъ до отправленія въ подлежащіе суды.

Помѣщаясь частью въ наемныхъ и частью въ общественныхъ или особо устроенныхъ домахъ, гминно-судебные аресты устроены и содержатся исключительно на счетъ гминъ, составляющихъ гминно-судебные округа.

На устройство 23 общественныхъ и на приспособленіе 20 нанимаемыхъ домовъ гминными обществами затрачены, по раскладкѣ, довольно значительныя средства.

Черезъ Петроковскую губернію проходятъ три этапныя линіи: двѣ по желѣзнымъ дорогамъ изъ Варшавы до Домбровской станціи Варшавско-Вѣнской желѣзной дороги и изъ города Петрокова въ городъ Кѣльцы—по Ивангородо-Домбровской желѣзной дорогѣ, третья пѣшая—по направленію изъ города Калиша въ городъ Петроковъ.

По пѣше-этапной линіи устроены два ночлежныхъ пункта: одинъ въ дер. Вадлевѣ, а другой—въ гор. Ласкѣ; эти пункты будутъ подлежать упраздненію съ проведеніемъ желѣзной дороги.

Военный этапъ состоитъ въ городѣ Петроковѣ, въ вѣдѣніи мѣстнаго уѣзднаго Военскаго Начальника, который ведетъ отчетность по кормовому довольствію лицъ, пересылаемыхъ по этапу.

По этапнымъ линіямъ въ 1901 году въ Петроковской губерніи прослѣдовало арестантовъ 2574 человекъ, на путевое и кормовое довольствіе которыхъ израсходовано 471 р. 46 к., болѣе противъ предыдущаго года на 110 р. 10 к.

Сборный тюремный капиталъ.

Денежныя взысканія и штрафы, налагаемые по судебнымъ уставамъ Императора Александра II (ст. 383 и примѣч. къ ней, ст. 528 и примѣч. къ ней устав. граждан. судопр., ст. 323, 328, 427, 438, 643, примѣч. къ ст. 999, ст. 83, 114, 141 и 1-ое примѣч. къ ст. 199 устав. уг. судопр. и ст. 27 уст. о нак., нал. Мир. Суд.), обращаются въ капиталъ на устройство общихъ мѣстъ заключенія. Въ капиталъ этотъ по ст. 12 прим. 2 т. XIV Св. зак. уст. о суд. подѣ стр. по прод. 1887 года подлежатъ обращенію также и штрафы, налагаемые административными властями въ губерніяхъ Царства Польскаго, на основаніи Высочайше утвержденнаго 20 сентября 1876 года положенія Комитета по дѣламъ Царства и Высочайшаго повелѣнія 7 іюля 1878 года.

Поступлений денежных взысканий и штрафовъ въ отчетномъ году было 30921 р. 6 к., а за отчисленіемъ изъ нихъ 107 руб. 72 коп., неправильно поступившихъ въ тюремный капиталъ, остальные 30813 34 к. переведены на Главное Казначейство, въ вѣдѣніе Главнаго Тюремнаго Управленія.

Капиталъ на устройство помѣщений для подвергаемыхъ аресту по приговору гминныхъ судовъ.

На основаніи закона 1 мая 1879 г. денежные взысканія и штрафы, налагаемые согласно судебнымъ уставамъ Императора Александра II по дѣламъ гминныхъ судовъ, поступали въ пользу гминъ. Затѣмъ, Высочайше утв. 18 мая 1888 года мнѣніемъ Государственнаго Совѣта отмѣнено дѣйствіе закона 1 мая 1879 года въ отношеніи обращенія въ гминные сборы штрафныхъ суммъ и таковыя, въ настоящее время поступаютъ на устройство и содержаніе собственно арестныхъ помѣщений, а не заключаемыхъ въ нихъ лицъ, какъ было до изданія закона 18 мая 1888 года.

По доставленнымъ Уѣздными Начальствами свѣдѣніямъ, въ отчетномъ году израсходовано:

а) на наемъ и содержаніе въ чистотѣ помѣщений, занимаемыхъ гминно-судебными арестами	.	.	.	1110 р. 50 к.
в) на ремонтъ сихъ же арестовъ	.	.	.	1798 р. 60 к.
			Итого	2909 р. 10 к.

Остатокъ отъ поступленій означенныхъ штрафныхъ суммъ за отчетный годъ составляетъ 14930 руб. 83 коп., осталось отъ прежнихъ лѣтъ 72333 руб. 93 коп., всего состоитъ въ наличности 87264 рубля 76 коп.

Остатки отъ штрафныхъ суммъ по установленному порядку сдаются въ Петроковское Отдѣленіе Государственнаго Банка для обращенія процентами.

ж) Различныя происшествія и народныя бѣдствія.

Въ отчетномъ году въ Новорадомскомъ уѣздѣ выпавшимъ градомъ повреждены озимые и яровые хлѣба на сумму 59009 руб.

Въ Брезинскомъ уѣздѣ выпавшимъ градомъ повреждены озимые и яровые хлѣба. Убытка причинено до 30000 р.

IV. Народное здравіе и общественное призрѣніе.

а) В р а ч и.

Въ 1901 году въ городахъ и уѣздахъ губерніи состояло на государственной службѣ по гражданской медицинской части 82 лица, а именно:

врачей	.	.	.	43
фельдшеровъ	.	.	.	29
повивальныхъ бабокъ	.	.	.	10

Вообще всѣхъ состоящихъ на государственной и частной службѣ лицъ медицинскаго званія и проживающихъ въ Петроковской губерніи находилось въ отчетномъ году (за исключеніемъ военно-медицинскаго

персонала) мужчинъ-врачей 269, женщинъ-врачей 3, дантистовъ 49, фельдшеровъ 382, повивальныхъ бабокъ и сельскихъ повивальныхъ бабокъ 220, а всего 923 человека.

Казенныхъ аптекъ въ губерніи не имѣется, частныхъ-же въ 1901 году было 76 въ томъ числѣ: нормальныхъ 56, гомеопатическая 1, сельскихъ 12, филиальныхъ 5 и 2 аптеки при частныхъ больницахъ, а именно: одна при фабричной больницѣ Акціонернаго Общества бумажныхъ мануфактуръ К. Шейблера въ гор. Лодзи, а другая при частной еврейской больницѣ супруговъ Познанскихъ въ городѣ Лодзи. Изъ Шайблеровской аптеки рабочіе и служащіе на фабрикахъ сказаннаго общества пользуются лекарствами безвозмездно. При всѣхъ этихъ аптекахъ состояло: провизоровъ 96, аптекарскихъ помощниковъ 40 и аптекарскихъ учениковъ 41.

По отношенію къ 1604819 душамъ постояннаго и непостояннаго населенія, одинъ врачъ приходился приблизительно на 5900 душъ обоого пола, одинъ фельдшеръ на 4201 душу, одна аптека на 2116 душъ и одна акушерка на 3687 душъ женскаго пола.

Для предупрежденія распространенія сифилиса врачебно-полицейскими комитетами, учрежденными въ городахъ и посадахъ, производились частные осмотры проститутокъ, при чемъ особое вниманіе было обращено на тѣ мѣстности, гдѣ расположены и квартируютъ войска.

Кромѣ того осмотрамъ подвергались какъ лица, содержащіеся въ мѣстахъ заключенія, такъ и рабочіе на фабрикахъ и заводахъ.

Всѣхъ врачебно-полицейскихъ осмотровъ въ отчетномъ году произведено 5203, въ томъ числѣ:

женскихъ осмотровъ	2156
мужскихъ	3047
Итого	5203

Между осматрѣнными найдено зараженныхъ венерическими болѣзнями и отправлено на излѣченіе въ больницы:

женщинъ	234
мужчинъ	151
Итого	385

Въ отчетномъ году пользовались отъ сифилиса въ гражданскихъ больницахъ 740 человекъ и въ частной практикѣ 997 чел., а всего 1737 человекъ.

Кромѣ обычной дѣятельности медицинскихъ чиновъ, ими въ теченіе года произведено было по требованію судебныхъ властей и полиціи:

а) судебно-медицинскихъ вскрытій 220, б) освидѣтельствовано состояніе здоровья 1698, в) дано заключеній по осмотру 131 разныхъ предметовъ и вещей, г) произведено 574 микроскопическихъ и химическихъ изслѣдованій и д) доставлено по разнымъ дѣламъ 1675 судебно-медицинскихъ актовъ.

Членами Врачебнаго Отдѣленія Губернскаго Правленія произведено было, по требованію Судебныхъ и полицейскихъ властей, 51 химико-микроскопическихъ изслѣдованій, которыми обнаружено по 37 судебнымъ дѣламъ:

бѣлый мышьякъ въ	2 случаяхъ
ядовитыхъ веществъ въ	7 "
неядовитыхъ	18 "
сѣмянныхъ нитей	2 "
по подозрѣнію не найдено сѣмянныхъ нитей въ	8 "

По требованію-же полиціи и въ санитарно-гигіеническихъ цѣляхъ, тѣми-же членами Врачебнаго отдѣленія произведено было 12

химических изслѣдованій съѣстныхъ припасовъ и 2 изслѣдованія другихъ предметовъ, при чемъ найдено:

ядовитыхъ веществъ въ	9 случаевъ
неядовитыхъ въ	5 "

Независимо отъ сего Врачебнымъ Отдѣленіемъ изложены были мнѣнія по слѣдующимъ судебнo-слѣдственнымъ дѣламъ:

О причинѣ смерти по 5 дѣламъ

О послѣдствіяхъ тяжелыхъ ранъ по 3 "

покушенія на отравленіе по 8 "

Для опредѣленія правъ на эмеритальную пенсію по болѣзни, въ коллегіальныхъ засѣданіяхъ сего отдѣленія въ 1901 году освидѣтельствовано было 24 лица.

Привитіемъ и ревакцинаціею предохранительной оспы въ теченіе отчетнаго года занимались врачи, а преимущественно фельдшера подъ наблюденіемъ и руководствомъ уѣздныхъ и городскихъ врачей; оспопрививаніе произведено 60.004 дѣтямъ вполне успѣшно, такъ какъ оспа привилась у 59574 младенцевъ; за успѣшное оспопрививаніе фельдшерамъ ассигнованы были денежные награды, въ общей суммѣ 150 руб.

Лодзинское общество врачей.

(Свѣдѣнія не доставлены).

б) Эпидеміи и эпизоотіи.

Эпидеміи.

Изъ заразныхъ болѣзней, появившихся въ губерніи въ 1901 г., ни одна не приняла эпидемическаго злокачественнаго характера. Болѣзни эти, составляя ежегодное явленіе, появлялись въ отчетномъ году одновременно въ различныхъ мѣстностяхъ губерніи; поражали незначительное число лицъ и не сопровождались значительною смертностью.

Для недопущенія распространенія сихъ болѣзней, при появленіи первыхъ заболѣваній, командированы были немедленно, въ мѣста обнаруженія оныхъ, состоящіе на службѣ врачи, которые подавали безвозмездно больнымъ соотвѣтственную врачебную помощь и принимали надлежащія мѣры къ прекращенію болѣзни.

О ходѣ этихъ болѣзней въ 1901 году объясняетъ нижеслѣдующая таблица:

НАЗВАНІЕ БОЛѢЗНИ	Въ теченіе 1901 года		
	Заболѣло	Умерло	% смертно-сти
Оспа	2092	467	24,4
Тифъ	3738	541	14,4
Скарлатина	5951	1149	19,2
Крупъ и дифтеритъ	4924	978	19,4
Корь	5249	448	8,5
Коклюшъ	3751	223	5,9
Кровавый поносъ	1557	196	12,5
Острый катарръ желудка	3111	324	10,4
Итого	30373	4326	14,2

Эпизоотіи.

Въ отчетномъ 1901 году въ губерніи наблюдались слѣдующія инфекціонныя болѣзни: рожа свиней, сапъ, сибирская язва, бѣшенство, чесотка, повальное воспаленіе легкихъ кр. рог. скота, кровавая моча, мытъ, паршеобразная экзема и чума свиней. Болѣзни эти обнаружены въ 60 мѣстностяхъ 8 уѣздовъ Петроковской губерніи. Изъ 15677 головъ скота въ зараженныхъ мѣстностяхъ заболѣло инфекціонными болѣзнями 636 головъ (въ томъ числѣ 26 головъ заболѣвшихъ въ 1900 году и оставшихся больными на 1901 годъ), изъ коихъ пало 150, убито 39 (въ томъ числѣ убиты 1 гол. подозрит.), остальные-же 623 выздоровѣли. Такимъ образомъ изъ всего наличнаго скота, состоявшаго въ неблагополучныхъ пунктахъ, заболѣло 4,05%, пало 1%, убито 0,2%; изъ числа-же заболѣвшихъ животныхъ пало 23,8%, а убито 6,01%. Сравнивая % заболѣвшихъ домашнихъ животныхъ съ наличнымъ количествомъ скота въ губерніи, видно, что эпизоотіи эти не имѣли значительнаго распространенія.

Случаи заболѣванія по уѣздамъ и мѣсяцамъ распредѣлялись слѣдующимъ образомъ:

I) *Рожа свиней* была констатирована въ 1 пунктѣ Брезинскаго уѣзда, въ ноябрѣ мѣсяцѣ 1900 года, 4 пунктахъ Петроковскаго уѣзда, въ ноябрѣ и декабрѣ мѣсяцахъ 1900 года, 3 пунктахъ Ласкаго уѣзда, въ апрѣлѣ и маѣ мѣсяцахъ, 1 пунктѣ Ченстоховскаго уѣзда, въ іюнѣ мѣсяцѣ и 2 пунктахъ Равскаго уѣзда, въ сентябрѣ и декабрѣ мѣсяцахъ. Всего рожа свиней обнаружена въ 11 пунктахъ 5 уѣздовъ, въ коихъ изъ 1011 головъ наличнаго количества заболѣло 91 (въ томъ числѣ 26 оставшихся съ 1900 года), т. е. 9%, пало 35, т. е. 3% и убито 2, т. е. 0,2%, изъ числа же заболѣвшихъ пало 38% и убито 2%.

II) *Сапъ* былъ обнаруженъ въ 3 пунктахъ Ласкаго уѣзда, въ январѣ, августѣ и сентябрѣ мѣсяцахъ, 4 пунктахъ Лодзинскаго уѣзда, въ февралѣ, мартѣ, апрѣлѣ, августѣ и сентябрѣ мѣсяцахъ, 2 пунктахъ Равскаго уѣзда, въ мартѣ и іюлѣ мѣсяцахъ, 2 пунктахъ Брезинскаго уѣзда, въ апрѣлѣ и маѣ мѣсяцахъ, 1 пунктѣ Бендинскаго уѣзда, въ іюнѣ мѣсяцѣ и 2 пунктахъ Петроковскаго уѣзда, въ октябрѣ и ноябрѣ мѣсяцахъ. Всего сапъ обнаруженъ въ 14 пунктахъ 6 уѣздовъ, въ коихъ, изъ наличнаго количества 11025 лошадей, заболѣло и убито 21, т. е. 0,2%, изъ числа-же заболѣвшихъ убито 100%.

III) *Сибирская язва* была обнаружена въ 2 пунктахъ Бендинскаго уѣзда въ мартѣ и августѣ мѣсяцахъ, 2-хъ пунктахъ Ласкаго уѣзда, въ апрѣлѣ, іюлѣ и августѣ мѣсяцахъ, 3 пунктахъ Равскаго уѣзда, въ маѣ и іюлѣ мѣсяцахъ, 2 пунктахъ Ченстоховскаго уѣзда, въ маѣ и іюнѣ мѣсяцахъ и 1-мъ пунктѣ Новорадомскаго уѣзда, въ декабрѣ мѣсяцѣ. Всего сибирская язва обнаружена въ 10 пунктахъ 5 уѣздовъ, въ коихъ изъ 1656 головъ наличнаго количества скота заболѣло 70, т. е. 4% и пало 51, т. е. 3%, изъ числа-же заболѣвшихъ пало 72%.

IV) *Бѣшенство* было обнаружено въ 1 пунктѣ Бендинскаго уѣзда, въ мартѣ мѣсяцѣ и 1-мъ пунктѣ Лодзинскаго уѣзда, въ іюнѣ мѣсяцѣ. Всего бѣшенство обнаружено въ 2 пунктахъ 2 уѣздовъ, въ коихъ изъ 224 головъ наличнаго количества кр. рог. скота заболѣло 3, т. е. 1%, изъ числа-же заболѣвшихъ пало 1, т. е. 0,4% и убито 2 (въ томъ числѣ 1 подозр.), т. е. 1%.

V) *Чесотка* была обнаружена въ 1 пунктѣ Новорадомскаго уѣзда, въ февралѣ мѣсяцѣ, въ 4-хъ пунктахъ Ласкаго уѣзда, маѣ, іюнѣ и декабрѣ мѣсяцахъ и 1-мъ пунктѣ Равскаго уѣзда, въ іюнѣ мѣсяцѣ. Всего чесотка обнаружена въ 6-ти пунктахъ 3 уѣздовъ, въ коихъ изъ 538 головъ наличнаго количества скота заболѣло 304,

то есть 56% и убито 1, т. е. 0,2%, изъ числа-же заболѣвшихъ убито 0,3%.

VI) *Повальное воспаление легких* кр. рог. скота было констатировано въ 5 пунктахъ Новорадомскаго уѣзда, въ мартѣ, августѣ и октябрѣ мѣсяцахъ, 1 пунктѣ Ласкаго уѣзда, въ апрѣлѣ мѣсяцѣ, 3 пунктахъ Равскаго уѣзда, въ августѣ и сентябрѣ мѣсяцахъ, 1 пунктѣ Брезинскаго уѣзда, въ октябрѣ мѣсяцѣ и 3 пун. Петроковскаго уѣзда, въ октябрѣ и ноябрѣ мѣсяцахъ. Всего повального воспаления легкихъ кр. рог. скота констатировано въ 13 пунктахъ 5 уѣздовъ, въ коихъ, изъ 1015 головъ наличнаго количества, заболѣло 130, т. е. 13%, пало 60, т. е. 6% и убито 11, т. е. 1%, изъ числа-же заболѣвшихъ пало 46% и убито 8%.

VII) *Кривая моча* была констатирована въ 1 пунктѣ Ласкаго уѣзда, въ маѣ мѣсяцѣ, гдѣ изъ 85 головъ наличнаго количества кр. рог. скота заболѣло 5, т. е. 6%, пало 2, т. е. 2% и убито 1, т. е. 1%, изъ числа-же заболѣвшихъ пало 40% и убито 20%.

VIII) *Паршеобразная экзема* была констатирована въ 1 пунктѣ Ласкаго уѣзда, въ июлѣ мѣсяцѣ, гдѣ изъ 14 головъ наличнаго количества лошадей заболѣло 2, т. е. 14%.

IX) *Мышь* была констатирована въ 1 пунктѣ Ласкаго уѣзда, въ сентябрѣ мѣсяцѣ, гдѣ изъ 65 головъ наличнаго количества лошадей заболѣло 6, т. е. 9%.

X) *Чума свиней* была обнаружена въ 1 пунктѣ Ласкаго уѣзда, въ октябрѣ мѣсяцѣ, гдѣ изъ 44 головъ наличнаго количества заболѣло 4, т. е. 9%, пало 3, т. е. 7% и убито 1, т. е. 2%, изъ числа-же заболѣвшихъ пало 75% и убито 25%.

в) Насильственные и случайныя смерти.

Изъ приложенной вѣдомости № 7 видно, что число жертвъ преступнаго насилія и несчастныхъ случайностей въ губерніи въ отчетномъ году было: мужчинъ 511, женщинъ 183, всего обоюго пола 694.

При подробномъ разсмотрѣніи данныхъ, помѣщенныхъ въ упомянутой вѣдомости, замѣчается по отдѣльнымъ группамъ:

Увеличилось смертоубійствъ на	.	.	30
" случайной смерти на	.	.	5
Уменьшилось мертвыхъ тѣлъ на	.	.	13
" дѣтоубійствъ на	.	.	15
" самоубійствъ на	.	.	10
Увеличилось скоростижно умершихъ на	.	.	15

Изъ числа всѣхъ умершихъ въ теченіе отчетнаго года насильственнымъ и случайнымъ образомъ на долю городовъ приходилось 192 мужчинъ и 178 женщинъ, а на уѣзды 319 мужчинъ и 105 женщинъ.

г) Больницы, дѣтскіе приюты и дома призрѣнія.

Въ отчетномъ 1901 году число благотворительныхъ заведеній, управляемыхъ непосредственно Совѣтами Общественнаго Призрѣнія, было въ отчетномъ году: 12 больницъ, 5 домовъ призрѣнія и 1 дѣтскій приютъ, или всего 18, изъ которыхъ 2 больницы, 1 домъ призрѣнія старцевъ и дѣтскій приютъ находятся въ губернскомъ городѣ Петро-

ковѣ и состоятъ, согласно 386 ст. уст. общ. призр. (томъ XIII св. зак., изд. 1892 г.), въ непосредственномъ завѣдываніи Губернскаго Совѣта, а остальные 14 заведеній, оставаясь подъ контролемъ Губернскаго Совѣта, управляются непосредственно Уѣздными Совѣтами.

Кромѣ помянутыхъ заведеній, въ Петроковской губерніи въ отчетномъ году дѣствовало, подъ наблюдениемъ, въ административномъ отношеніи, уѣздныхъ начальниковъ и Губернскаго Правленія, согласно 422 и 425 ст. уст. общ. призр., 19 домовъ призрѣнія старцевъ, состоящихъ въ вѣдѣніи гминныхъ обществъ, за тѣмъ, подъ наблюдениемъ Совѣтовъ Общественнаго Призрѣнія, согласно 362 ст. Уст. Общ. Призр., 2 дома призрѣнія старцевъ, 2 учебно-воспитательныхъ приюта и 3 дневныхъ дѣтскихъ приюта, управляемые непосредственно церковными коллегіями евангелическо аугсбургскаго вѣроисповѣданія и божничными дозорами, и, наконецъ, подъ наблюдениемъ, во врачебно-полицейскомъ отношеніи, мѣстныхъ административно-полицейскихъ властей, согласно 385 ст. уст. общ. призр. и 42 ст. уст. врачев., 14 больницъ, 2 лечебницы, 1 приемный и 1 родильный покой, убѣжище для паралитиковъ и 12 дневныхъ дѣтскихъ приютовъ, основанныхъ и содержимыхъ на средства разныхъ фабрикъ и заводовъ, а также частныхъ лицъ и обществъ. Независимо сего, въ отчетномъ году дѣствовало 15 благотворительныхъ обществъ и обществъ пособія бѣднымъ, а именно: христіанскія въ городахъ: Петроковѣ, Лодзи, Пабианицахъ, Згержѣ, Бендинѣ, Ченстоховѣ, Томашовѣ и дер. Сосновице и еврейскія въ городахъ: Петроковѣ, Лодзи, Бендинѣ, Брезинахъ, Ченстоховѣ, Згержѣ и Сосновицахъ.

А) Благотворительныя заведенія, управляемыя непосредственно Губернскимъ Совѣтомъ.

1) *Больница Св. Троицы*, устроенная въ 1763 г. и усовершенствованная въ 1852 году на 40 кроватей, помѣщается въ собственномъ каменномъ 2-хъ-этажномъ зданіи. Она предназначена для всякаго рода больныхъ, кромѣ умалишенныхъ, которые иногда только помѣщаются въ оной на короткое время, до высылки ихъ въ спеціальныя лечебницы. Хирургическіе больные пользуются въ особо устроенномъ при этой больницѣ отдѣленіи, въ которомъ помѣщается также амбулаторія для нуждающихся во врачебно-совѣщательной помощи. По смѣтѣ отчетнаго года предположено было содержать въ этой больницѣ 44 больныхъ. Наибольшее число ихъ достигло 67 человекъ въ сутки. Въ означенномъ году находилось на излеченіи 629 больныхъ, въ числѣ коихъ 57 человекъ военного вѣдомства. Изъ общаго числа лѣчившихся выздоровѣло 491, переведено въ другія заведенія 6, умерло 73, осталось на дальнѣйшемъ леченіи 59.

Всѣ больные провели въ сложности въ заведеніи 18144 сутокъ леченія, среднимъ числомъ пользовалось въ сутки 49.70 больныхъ, средняя смертность составляла: одинъ на 80.5 гражданскихъ и одинъ на 28.5 военныхъ. Среднее время пребыванія въ больницѣ одного гражданского больного равнялось 30.01 и военного 17.10 сутокъ. Кромѣ клиническихъ больныхъ, въ отчетномъ году въ амбулаторію больницы являлось за врачебно-совѣщательною помощію 913 человекъ, изъ которыхъ 124 лицамъ сдѣланы перевязки и незначительныя хирургическія операціи и 789 лицамъ оказаны исключительно медицинскія пособія.

Снабженіе больницы всѣми необходимыми продовольственными продуктами и освѣщеніемъ, а также лекарствами, производилось съ подряда, съ уступкою въ пользу заведенія отъ торговыхъ цѣнъ извѣстнаго процента. Каменный уголь и дрова поставялись хозяйственнымъ способомъ, такъ какъ производившейся до 1901 года отпускъ дровъ изъ казенныхъ лѣсовъ, въ видѣ депутата, прекращенъ.

Общій расходъ на продовольствіе, медикаменты и прочія потребности одного больного составлялъ 41.3 коп. въ сутки, или за весь

годъ 150 руб. 74 коп. Сравнивъ этотъ расходъ съ расходомъ 1900 г. (14 р. 81 к.), видно, что содержаніе одного больного обошлось на 6 р. 93 коп. болѣе.

Въ отчетномъ году доходы больницы св. Троицы достигли 23345 руб. 88½ коп., расходы же 11643 руб. 30 коп. Недоимки составляютъ 12212 руб. 48 коп., на 4643 р. 18 к. болѣе въ сравненіи съ 1900 годомъ. Невыполненныхъ расходовъ было 1390 руб. 30 коп. Постоянный капиталъ, хранящійся въ Варшавской Конторѣ Государственнаго Банка, вмѣстѣ съ суммами, ипотечно обезпеченными и остаткомъ отъ расходовъ, хранящимся въ кассѣ Совѣта, въ концѣ отчетнаго года простирался до суммы 27356 р. 10½ к.

При больницѣ содержались четыре сестры милосердія римско-католическаго вѣроисповѣданія на проценты въ суммѣ 500 руб. въ годъ отъ капитала 10000 руб., пожертвованнаго ксендзомъ Францемъ Итнеромъ и обезпеченнаго на принадлежащей ему въ гор. Петроковѣ недвижимости № 236—244.

Капитальный ремонтъ зданія не производился, на мелкія же починки онаго израсходовано въ отчетномъ году 704 р. 3 к.

2) *Еврейская больница*, устроенная въ 1844 году на 20 штатныхъ кроватей, помѣщается въ собственномъ каменномъ 2-хъ-этажномъ зданіи, смежномъ со зданіемъ больницы св. Троицы. По смѣтѣ 1901 г. предполагено было содержать въ сказанномъ заведеніи 68 лицъ. Наибольшее число ихъ было 12 человекъ. Въ отчетномъ году находилось на излѣченіи 80, изъ коихъ выздоровѣло 64, умерло 5 и осталось на дальнѣйшемъ леченіи 11 человекъ. Всѣ больные провели въ сложности 3071 сутку леченія. Среднимъ числомъ пользовалось въ сутки 8.41 человекъ, средняя смертность была одинъ на 16 больныхъ и среднее время пребыванія одного лица равнялось 38.38 сутокъ. Приходившимъ въ больничную амбулаторію за медицинскою помощью было 663 человекъ, изъ которыхъ 112 лицамъ сдѣланы безвозмездно перевязки и незначительныя хирургическія операціи. Поставка всѣхъ безъ исключенія необходимыхъ съѣстныхъ припасовъ, освѣщенія и лекарствъ производилась съ подряда на тѣхъ-же, что и для больницы св. Троицы, условіяхъ.

Суточный расходъ на продовольствіе, медикаменты и прочія потребности по содержанію одного больного составлялъ 60.32 к.

Доходы больницы достигли 4260 р. 14 коп., расходы же 2234 р. 45 коп. Постоянный капиталъ заведенія, вмѣстѣ съ остаткомъ прежнихъ лѣтъ, къ 1 января 1902 года составлялъ сумму 2473 р. 65½ к. Недоимки составляютъ 1784 р. 95 к., на 1349 р. 5 к. менѣе, чѣмъ въ 1900 году.

Въ отчетномъ году на мелкій ремонтъ зданія больницы израсходовано 135 р. 13 к.

3) *Домъ призрѣнія старцевъ и калѣкъ*, учрежденный въ 1521 г. на средства Андрея Шидловскаго и ксендза Бриксіуса для приюта 30 человекъ, помѣщается, для лучшаго надзора за призрѣваемыми общей администраціею и сбереженій въ расходахъ, при больницѣ св. Троицы, въ принадлежащемъ ей отдѣльномъ зданіи. Призрѣваемые получаютъ квартиру съ отопленіемъ и освѣщеніемъ, продовольствіе и одежду.

Въ заведеніи этомъ, предназначенномъ для призрѣнія бѣдныхъ, постоянныхъ жителей города Петрокова, могутъ быть помѣщаемы также и иногородные, но за плату по 78 руб. въ годъ съ одного лица.

По смѣтѣ 1901 г. предполагалось содержать 19.3 лицъ, содержалось же 19, которые остались и къ 1 января 1902 г. Въ общей сложности старцы въ заведеніи провели 6935 сутокъ, время пребыванія одного равнялось 365 суткамъ.

Средній суточный расходъ на полное содержаніе призрѣваемаго составлялъ 18.8 к., въ сравненіи съ 1900 г. на 1.5 коп. болѣе.

Снабженіе дома призрѣнія всѣми безъ исключенія съѣтными припасами и освѣщеніемъ производилось съ подряда на тѣхъ-же, что и для душихъ заведеній, условіяхъ.

Доходы дома равнялись 3929 руб. 56 коп., расходы-же 2113 р. 33½ к. Постоянный капиталъ, хранящійся въ Варшавской конторѣ Государственнаго Банка и обезпеченный ипотечно, вмѣстѣ съ остаткомъ отъ расходовъ прошлыхъ и отчетнаго года, составлялъ къ 1 января 1902 года 14803 р. 2½ к.

На мелкій ремонтъ зданія расходовано въ отчетномъ году 151 р. 26 коп.

4) *Дневной дѣтскій пріютъ*, основанный въ 1862 г. на общественныя средства, а преимущественно на средства помѣщицы Камиліи Вольской, для дневнаго призрѣнія дѣтей бѣдныхъ городскихъ жителей во время ухода послѣднихъ на работы, помѣщается бесплатно въ домѣ, принадлежащемъ пріюту старцевъ.

По штату 1901 г. предполагено было содержать въ немъ 40 дѣтей, призрѣвалось же 158. Въ теченіи 1901 г. выбыло изъ заведенія 33, затѣмъ осталось на 1902 г. 125 дѣтей обоого бола. Посѣщающимъ дѣтямъ въ теченіи 207 д. выдано 12191 обѣдъ и столько же вечернихъ закусокъ. Въ Свѣтлое Воскресенье 64 дѣти получили пасху, а наканунѣ Рожд. Хр. 125 дѣтямъ дана одежда, обувь, хлѣбъ, пряники и т. п.

Средній суточный расходъ изъ суммъ заведенія на призрѣніе одного ребенка составлялъ 3.7 к., или въ годъ 13 р. 50 к.

Состоя подъ наблюденіемъ надзирательницы и ея помощницы, дѣти въ пріютѣ, по примѣру прежнихъ лѣтъ, учились началамъ чтенія и писанія, пѣнію и разнымъ, соотвѣтственно ихъ возрасту, занятіямъ.

Заведеніе это содержится преимущественно на проценты отъ своихъ капиталовъ, размѣръ коихъ, однако, не обезпечиваетъ существованія онаго, а потому, для усиленія денежныхъ его средствъ, мѣстнымъ христіанскимъ благотворительнымъ Обществомъ, принявшимъ въ 1886 г. хозяйственное управленіе этимъ заведеніемъ, отпущено было въ отчетномъ году 54 р. 10 к.

Доходы пріюта составляли 679 р. 17½ к., расходы 655 р. 60 к. Постоянный капиталъ, хранящійся въ Государственномъ Банкѣ и обезпеченный по ипотекамъ недвижимостей, вмѣстѣ съ остаткомъ отъ расходовъ прежнихъ лѣтъ, хранящимся въ кассѣ Совѣта, составлялъ въ концѣ отчетнаго года 10318 р. 23½ к.

Капитальный ремонтъ зданія въ отчетномъ году не производился, на мелкія же починки онаго расходовано 8 р. 15 к.

Б) Благотворительныя заведенія, состоящія въ непосредственномъ заведываніи Уѣздныхъ Совѣтовъ Общественнаго Призрѣнія.

Больница св. Александра въ гор. Лодзи, устроенная въ 1845 г. на 50 кроватей на добровольныя пожертвованія жителей города Лодзи деньгами и матеріаломъ, а также на вспомошествованіе городскихъ кассъ городовъ: Лодзи, Згержа, Ленчицы и кассъ упраздненныхъ городовъ Александрова и Константинова, помѣщается въ собственномъ каменномъ 2-хъ этажномъ зданіи. Къ послѣднему въ 1885 г., на средства фабрикантовъ гор. Лодзи, пристроенъ павильонъ Имени Государя Наслѣдника Цесаревича на 38 кроватей. Такимъ образомъ, хотя штатъ опредѣляетъ содержать въ больницѣ 88 кроватей, тѣмъ не менѣе въ ней свободно размѣщено 92 кровати, которыя очень часто были полностью заняты больными, что слѣдуетъ объяснить численностью населенія гор. Лодзи, куда, какъ въ главный фабричный центръ края,

стекается съ разныхъ сторонъ рабочій народъ, нуждающійся чаще другихъ слоевъ населенія въ больничномъ леченіи и потому доставляющій самый главный контингентъ больныхъ этого заведенія.

Въ теченіи отчетнаго года въ названной больницѣ находилось на излеченіи 1135 человекъ, изъ которыхъ выздоровѣло 949, умерло 101 и осталось на дальнѣйшемъ леченіи 85. Всѣ больные провели въ сложности 29099 сутокъ леченія. Среднимъ числомъ пользовалось въ сутки 79,7 больныхъ, средняя смертность была одинъ на 11,2 больныхъ гражданскихъ. Среднее время пребыванія въ заведеніи одного больного гражданского равнялось 25,6 суткамъ. Средній расходъ по содержанію одного больного составлялъ въ сутки 78,5 к., въ годъ 286 р. 52 к.

Доходы больницы, вмѣстѣ съ остаткомъ отъ расходовъ прежнихъ лѣтъ, составляли 20370 р. 14 к., расходы-же 18149 р. 85 к. Капиталъ заведенія, хранящійся въ Лодзинскомъ Отдѣленіи Государственного Банка и въ сберегательной кассѣ, составлялъ 1610 руб. 14 коп.

Въ больничную амбулаторію въ теченіи отчетнаго года являлось за врачебною помощію 1143 человека, изъ которыхъ 1011 сдѣланы были безвозмездно перевязки и незначительныя хирургическія операціи.

Снабженіе больницы съѣтными припасами и продуктами производилось съ разрѣшенія Губернскаго Совѣта хозяйственнымъ способомъ, примѣнительно къ § 465 устава для гражданскихъ больницъ 1842 г.; лекарства поставлялись подряднымъ способомъ однимъ изъ мѣстныхъ аптекарей, уступившимъ въ пользу заведенія 36% отъ цѣны обязательной таксы.

Въ 1901 году никакого значительнаго ремонта произведено не было, за исключеніемъ внутренней передѣлки и устройства квартиры для смотрителя больницы.

Частная еврейская больница „Израиля и Леоны супруговъ Познанскихъ“ въ гор. Лодзи, учрежденная на средства супруговъ Познанскихъ первоначально на 20 человекъ и открытая въ 1892 г., имѣетъ назначеніемъ пользоваться жителей еврейскаго вѣроисповѣданія, но принимаетъ на излеченіе и больныхъ христіанъ. Въ этой больницѣ могутъ быть свободно размѣщены 90 кроватей и такое ихъ число положено было содержать по смѣтѣ 1901 г.

Въ теченіи того-же года находилось на излеченіи 1731 человекъ, въ томъ числѣ 170 христіанъ. Изъ нихъ выздоровѣло 1110, оставило больницу не вполне выздоровѣвшими 388, умерло 135, затѣмъ осталось на дальнѣйшемъ леченіи 135 человекъ. Всѣ больные провели въ сложности 34652 сутокъ леченія. Среднимъ числомъ пользовалось въ сутки 94,93 больныхъ, средняя смертность была одинъ на 12,83 больныхъ, среднее время пребыванія одного равнялось 20,01 суткамъ и средній суточный расходъ на продовольствіе, медикаменты и прочія потребности составлялъ 88,21 коп., а въ годъ 329 руб. 96 коп.

Доходы больницы составляли 41249 р. 47 к., каковая сумма и израсходована.

Въ амбулаторіи больницы получили бесплатную врачебно-совѣщательную помощь 39972 лица, или среднимъ числомъ за эту помощь являлось ежедневно по 109,51 человекъ. Постоянный неприкосновенный капиталъ больницы, вмѣстѣ съ фондомъ для выздоравливающихъ больныхъ, а также хранящимся въ кассѣ ея остаткомъ отъ расходовъ, составлялъ къ 1 Января 1902 года 99782 р.

Въ отчетномъ году семействомъ Познанскихъ возведено на больничномъ плацу двухъэтажное зданіе, предназначенное спеціально на амбулаторію для приходящихъ больныхъ, съ устройствомъ отдѣльныхъ кабинетовъ для различнаго рода болѣзней.

Больница Пресвятой Девы Маріи въ городѣ Ченстоховѣ, основанная въ 1835 г. на добровольныя пожертвованія жителей того-же города, помѣщается въ собственномъ каменномъ 2-хъ этажномъ зданіи и устроена на 30 кроватей. Зданіе это по своей маловмѣстимости, по отношенію къ нуждамъ быстро увеличивающагося населенія города Ченстохова, по расположенію своему вблизи весьма значительной по движенію станціи желѣзной дороги и, наконецъ, по ветхости не соотвѣтствуетъ своему назначенію, почему въ 1900 году представленъ въ Министерство Внутреннихъ Дѣлъ на утвержденіе проектъ постройки новаго подъ помѣщеніе больницы зданія на 100 кроватей, съ устройствомъ въ немъ отдѣленія для дома призрѣнія старцевъ и калѣкъ, но проектъ этотъ возвращенъ для пересоставленія плановъ и изысканія средствъ на расходы по постройкѣ новой больницы. Предварительно изысканія этихъ средствъ, въ отчетномъ году, на добровольныя пожертвованія, въ больницѣ устроена отдѣльная операционная зала, канализація и водопроводы.

Въ теченіи отчетнаго года въ Ченстоховской больницѣ находилось на излеченіи 492 человекъ, изъ которыхъ выздоровѣло 207, выписалось не вполне выздоровѣвшими 145, умерло 69 и осталось на дальнѣйшемъ леченіи 72 человекъ.

Всѣ больные провели 21343 сутокъ леченія, среднимъ числомъ пользовалось въ сутки 58.4 больныхъ, средняя смертность была одинъ на 7.2 человекъ и среднее пребываніе одного больнаго въ заведеніи равнялось 43.3 суткамъ. Военные въ отчетномъ году въ этой больницѣ не лѣчились. Средній расходъ по содержанію и леченію одного больнаго составлялъ въ сутки 53.9 коп., а въ годъ 196 руб. 73 к.

Въ амбулаторію больницы явилось за врачебными совѣтами 1938 человекъ, изъ коихъ 338 сдѣланы перевязки и незначительныя хирургическія операціи, прочимъ же даны были медицинскія пособія и отпущены безплатно лекарства, стоившія 52 р. 97 к.

Доходы больницы, вмѣстѣ съ остаткомъ отъ расходовъ прежнихъ лѣтъ, составляли 16423 руб. 15 коп., расходы же 12118 руб. 81 $\frac{1}{2}$ к. Капиталъ заведенія, хранящійся въ Варшавской Конторѣ Государственнаго Банка и въ Ченстоховскомъ Отдѣленіи того-же Банка, а также въ сберегательной кассѣ, какъ равно обезпеченный ипотечно, вмѣстѣ съ остаткомъ отъ расходовъ, хранящимся въ кассѣ Уѣзднаго Совѣта, составлялъ сумму 15176 р. 46 к. Капиталъ, предназначенный на устройство дома призрѣнія старцевъ и калѣкъ, хранящійся частью въ Варшавской Конторѣ Государственнаго Банка и частью въ сберегательной кассѣ, достигъ суммы 19016 р. 15 к.

Поставка для больницы крупы, муки, молока, масла, хлѣба, булокъ, капусты, картофеля, каменнаго угля, соломы, керосина, спирта и всѣхъ другихъ продуктовъ производилась, съ разрѣшенія Губернскаго Совѣта, хозяйственнымъ способомъ, поставка же мяса подряднымъ, съ уступкою въ пользу заведенія отъ таксы 1%.

Лекарства поставлялись тоже подряднымъ способомъ, съ уступкою 15% отъ аптекарской таксы.

Въ отчетномъ году починены въ больничномъ зданіи крыша и печи, побѣлены стѣны и проч.

Родильный покой въ городѣ Ченстоховѣ, открытый во второй половинѣ 1899 г. на суммы, собираемыя по роскладкѣ съ обывателей города Ченстохова, на 3 штатныхъ кровати и дѣйствующій на основаніи особаго устава, утвержденнаго Г. Министромъ Внутреннихъ Дѣлъ 6 Декабря 1898 г., помѣщается въ наемномъ зданіи, состоящемъ изъ 4-хъ жилыхъ комнатъ, кухни и ванной.

По смѣтѣ, составленной на 1901 г., предполагалось содержать 3 женщины. Въ теченіи года находилось въ родильномъ покоѣ 99 женщинъ, изъ коихъ выздоровѣло 98 и осталась къ 1 Января 1902 г. одна родильница. Всѣ онѣ провели въ заведеніи въ сложности 674

сутокъ. Среднимъ числомъ пользовалось въ сутки 1,8 родильницъ, среднее пребываніе одной равнялось 6,8 сут.

Средній расходъ на продовольствіе, медикаменты и всѣ прочія потребности одной составлялъ 12 руб. 82,5 коп. Доходы покоя, съ остаткомъ 1900 г., составляли 2383 руб. 34 коп., изъ которыхъ 1.100 рублей уплачены обывателями города Ченстохова по обязательной раскладкѣ; всѣ же расходы равнялись 1269 р. 69 к. Капиталы заведенія, хранящіяся въ сберегательной кассѣ и въ кассѣ уѣзднаго Совѣта, составляли 1113 руб. 65 коп.

Александровская больница въ Бендинъ, устроенная въ 1878 году на 30 штатныхъ и 10 сверхштатныхъ кроватей на пожертвованный Бендинскою городскою кассою капиталъ въ суммѣ 20.000 руб., помѣщается въ принадлежащемъ ей каменномъ 2-хъ этажномъ зданіи, владѣя при томъ одно-этажнымъ каменнымъ домомъ, въ которомъ квартиры больничныхъ смотрителя и фельдшера.

По смѣтѣ отчетнаго года предполагалось содержать 52,8 больныхъ. Въ 1901 г. находилось на излеченіи 820 человекъ. Изъ нихъ выздоровѣло 642 и умерло 112, а затѣмъ осталось къ 1 Января 1902 года на дальнѣйшемъ леченіи 66 человекъ.

Всѣ больные провели въ больницѣ въ сложности 23.756 сутокъ леченія. Среднимъ числомъ пользовалось въ сутки 56,72 человека. Средняя смертность была: гражданскихъ одинъ на 13,58 больныхъ, военныхъ одинъ на 22 больныхъ.

Среднее время пребыванія въ заведеніи одного гражданского больного равнялось 29,09 и военного 24,14 сут. Средній расходъ на продовольствіе, медикаменты и всѣ прочія потребности одного больного составлялъ въ сутки 58,53 к., а въ годъ 213 р. 63 к.

Доходы больницы вмѣстѣ съ остаткомъ прежнихъ лѣтъ составляли 25956 р. 32 к., расходы же 14049 руб. 46 коп. Хранящійся въ Варшавской Конторѣ Государственнаго Банка капиталъ больницы, вмѣстѣ съ остаткомъ отъ расходовъ, хранящимся въ кассѣ уѣзднаго Совѣта, составлялъ сумму 11006 р. 86 к.

Снабженіе больницы необходимыми припасами и продуктами производилось подряднымъ способомъ, съ уступкою поставщикамъ въ пользу заведенія извѣстныхъ процентовъ (отъ 3 до 5) отъ торговыхъ цѣнъ. Лекарства поставлялись мѣстными аптекарями, съ уступкою въ пользу больницы отъ аптекарской таксы 10%.

Домъ призрѣнія старцевъ въ городѣ Бендинъ, который неизвѣстно на чьи и какія средства, а также когда основанъ, помѣщается въ наемномъ зданіи.

По штату опредѣлено содержать въ этомъ заведеніи 9 человекъ и столько-же ихъ въ отчетномъ году содержалось. Старцы провели въ сложности 3.285 сутокъ, или въ однѣ сутки было среднимъ числомъ 9 человекъ. Среднее время пребыванія одного призрѣваемаго равнялось 365 сут., умерло 2 чел. Средній расходъ на содержаніе одного старца обошелся заведенію по 10,3 коп. въ сутки, а въ годъ 36 руб. 73 коп.

Доходы заведенія составляли 423 р. 80 к., расходы же 324 руб. 40 к. Постоянный капиталъ, вмѣстѣ съ остаткомъ отъ прежнихъ расходовъ, составлялъ 14.777 р. 55½ к.

Больница св. Духа въ городѣ Равъ, учрежденная въ 1834 г. на добровольныя пожертвованія на 31 кровать, помѣщается въ собственномъ каменномъ 2-хъэтажномъ зданіи. Въ принадлежащихъ же ей каменномъ и деревянномъ одноэтажныхъ флигеляхъ помѣщаются службы и квартира фельдшера.

Въ сказанной больницѣ въ отчетномъ году находилось больныхъ 467, въ томъ числѣ 11 лицъ военного вѣдомства. Изъ нихъ выздоровѣло 373, выписалось не вполне выздоровѣвшими 3, переведено въ другія заведенія 1 и умерло 55, затѣмъ осталось на дальнѣйшемъ лѣченіи 35 человекъ.

Все больные провели въ больницѣ въ общей сложности 12,994 сутокъ лѣченія. Среднимъ числомъ пользовалось въ сутки 34,8 больныхъ, средняя смертность гражданскихъ лицъ—одинъ на 8. Среднее время пребыванія въ заведеніи одного гражданского лица 27,8, а военного 28,4 сут. Средній расходъ на продовольствіе, медикаменты и прочія потребности для одного больного составлялъ въ сутки 67,46 коп., а въ годъ 249 р. 23 к.

Доходы больницы составляли 10196 руб. 95½ к., расходы же 8596 руб. 99½ к. Постоянный капиталъ, хранящійся частью въ Государственномъ Банкѣ, частью же обезпеченный на ипотеку частной недвижимости, составлялъ вмѣстѣ съ остаткомъ отъ расходовъ, хранящимся въ кассѣ уѣзднаго Совѣта, 14077 р. 39 к.

Поставка для больницы съѣстныхъ припасовъ и всехъ продуктовъ производилась частью посредствомъ подрядовъ, съ уступкою поставщикамъ извѣстныхъ процентовъ въ пользу заведенія, и частью хозяйственнымъ способомъ. Лекарства же поставлялись мѣстнымъ аптекаремъ, уступившимъ 6% отъ аптекарской таксы.

Больница въ юр. Брезинахъ, основанная на капиталъ, образовавшийся изъ 15% пособія отъ чистаго дохода городскихъ кассъ городовъ Брезины и Томашова и открытая въ 1886 г. на 10 кроватей, помѣщается въ собственномъ одноэтажномъ деревянномъ зданіи.

Въ отчетномъ году въ больницѣ этой находилось на излѣченіи 88 человекъ, въ томъ числѣ 17 больныхъ военного вѣдомства. Изъ нихъ выздоровѣло 51, оставило заведеніе не вполне выздоровѣвшими 23, умерло 9 лицъ гражданского вѣдомства и 1 военный, затѣмъ осталось на дальнѣйшемъ лѣченіи 4 человека.

Въ общей сложности все больные провели 2489 сутокъ лѣченія или среднимъ числомъ пользовалось въ сутки 6,8 человекъ. Средняя смертность была одинъ на 7 больныхъ и среднее время пребыванія въ заведеніи одного больного было: гражданского 31,3 и военного 16 сутокъ. Средній суточный расходъ на продовольствіе, медикаменты и все прочія надобности для одного больного составлялъ 82,68 коп., а въ годъ 300 р. 78 к.

Доходы больницы составляли 2451 р. 82 к., расходы 2234 руб. 63 к. Капиталъ, хранящійся въ Варшавской Конторѣ Государственного Банка, вмѣстѣ съ остаткомъ отъ расходовъ, хранящимся въ кассѣ Уѣзднаго Совѣта, составлялъ 12610 руб. 53 к. Поставка съѣстныхъ припасовъ и другихъ необходимыхъ предметовъ и продуктовъ производилась въ 1901 г., съ разрѣшенія Губернскаго Совѣта, хозяйственнымъ способомъ, лекарства же поставлялись мѣстнымъ аптекаремъ, съ уступкою въ пользу больницы отъ аптекарской таксы 15%.

Въ отчетномъ году, съ разрѣшенія Губернскаго Совѣта, приступлено къ постройкѣ для больницы новаго одноэтажнаго каменнаго дома, который уже вчернѣ оконченъ. Расходъ на эту постройку, въ суммѣ 10000 рублей, ассигнованъ изъ запаснаго капитала больницы.

Домъ призрѣнія старцевъ въ юр. Брезинахъ, устроенный въ 1851 году на средства б. Настоятеля Брезинскаго р.-к. прихода, ксендза Шелевскаго, на 16 человекъ, помѣщается въ собственномъ деревянномъ зданіи.

Въ теченіи отчетнаго года въ заведеніи этомъ состояло 16 старцевъ. Все они провели въ общей сложности 5840 сутокъ. Среднимъ числомъ призрѣвалось въ сутки 16. Средняя смертность была одинъ

на 9 старцевъ и среднее время пребыванія одного въ заведеніи 365 сутокъ. Средній суточный расходъ на содержаніе одного старца равнялся 1 к., а годичный 3 р. 65 к.

Доходы вмѣстѣ съ остаткомъ прежнихъ лѣтъ составляли 245 р. 74 коп., расходы-же 114 руб. 42 коп. Постоянный капиталъ, хранящійся въ Варшавской Конторѣ Государственнаго Банка, вмѣстѣ съ остаткомъ отъ расходовъ, хранящимся въ кассѣ уѣзднаго Совѣта, составлялъ къ 1 Января 1902 г. 731 р. 32 к.

Больница св. Станислава въ гор. Томашовъ, основанная въ 1891 году на добровольныя пожертвованія жителей того-же города, помѣщается въ собственномъ каменномъ одноэтажномъ зданіи.

Въ больницѣ этой въ отчетномъ году находилось на излѣченіи 406 человекъ, изъ которыхъ выздоровѣло 245, выписалось не вполне выздоровѣвшими 85 и умерло 47, затѣмъ осталось на дальнѣйшемъ лѣченіи 29 человекъ.

Все больные провели въ общей сложности 9187 сутокъ лѣченія, или среднимъ числомъ пользовалось въ сутки 25,17 больныхъ, средняя смертность была одинъ на 8,9 больныхъ и среднее время пребыванія въ заведеніи одного больного равнялось: гражданскаго 22,46 и военнаго 18,36 сут. Средній суточный расходъ на продовольствіе, медикаменты и другія потребности одного больного равнялся 84,60 коп., а годичный 308 р. 59 к.

Доходы больницы составляли 8185 р. 47½ к., расходы-же 8037 руб. 56 к. Капиталъ заведенія, хранящійся въ Государственномъ Банкѣ, вмѣстѣ съ остаткомъ отъ расходовъ, хранящимся въ кассѣ Уѣзднаго Совѣта, составлялъ къ 1 Января 1902 г. 2386 р. 37½ к.

Снабженіе больницы съѣтными припасами и другими необходимыми предметами производилось хозяйственнымъ способомъ, съ разрѣшенія Губернскаго Совѣта, лекарства же поставлялись мѣстнымъ аптекаремъ, съ уступкою извѣстнаго процента отъ аптекарской таксы.

Больница св. Александра въ гор. Новорадомскъ, учрежденная въ 1837 году на средства жителей этого города и его окрестностей на 38 кроватей, помѣщается въ собственномъ 2-хъ этажномъ каменномъ зданіи и такомъ же флигелѣ, владѣя, кромѣ того, одноэтажнымъ деревяннымъ домомъ, въ которомъ помѣщаются больничныя кухня и прачешная, а также двумя деревянными сарайчиками для дровъ.

Въ отчетномъ году въ сказанной больницѣ находилось 243 больныхъ, между ними 63 лица военнаго вѣдомства. Изъ нихъ выздоровѣло 166, оставило заведеніе не вполне выздоровѣвшими 16; переведено въ другія заведенія 7 и умерло 35, въ томъ числѣ лицъ военнаго вѣдомства 3, затѣмъ осталось на дальнѣйшемъ лѣченіи 19. Все больные провели въ заведеніи 7118 сутокъ лѣченія или среднимъ числомъ пользовалось въ сутки 19,5 больныхъ. Средняя смертность была: гражданскихъ — одинъ на 5,6 военныхъ же одинъ на 21 больныхъ. Среднее время пребыванія въ больницѣ одного гражданскаго больного равнялось 32,5 и военнаго 20 сут. Средній суточный расходъ на содержаніе, медикаменты и прочія потребности одного больного составлялъ 62,3 коп., а годичный 227 руб. 39 к.

Доходы больницы составляли 6017 р. 83 к., расходы 4301 р. 26 к. Капиталъ къ 1 Января 1902 г.—9647 р. 84 к.

Поставка съѣтныхъ припасовъ и всеѣхъ прочихъ необходимыхъ предметовъ и продуктовъ производилась въ отчетномъ году съ подряда, съ уступкою поставщикамъ отъ торговыхъ цѣнъ въ пользу заведенія отъ 1% до 5½%, за исключеніемъ поставки сала, которая производилась по случаю несостоявшихся торговъ хозяйственнымъ способомъ. Лекарства поставлялись мѣстнымъ аптекаремъ, съ уступкою отъ аптекарской таксы 15%.

На ремонтъ зданія израсходовано въ отчетномъ году 165 р. 57 к.

Домъ призрѣнія старцевъ въ городѣ Новорадомскѣ, учрежденный въ 1820 г. на добровольныя пожертвованія, помѣщается въ собственномъ каменномъ одно-этажномъ зданіи.

По штату положено содержать въ этомъ домѣ 16 старцевъ, содержалось же ихъ въ отчетномъ году 18 человекъ. Всѣ они провели въ заведеніи въ сложности 5888 сутокъ. Среднимъ числомъ ежедневно призрѣвалось 16,1 старцевъ, смертности не было; среднее время пребыванія одного въ заведеніи 327,1 сутокъ. Средній суточный расходъ по содержанию одного старца равнялся 17,9 коп., а въ годъ 65 руб. 35 к.

Доходы дома составляли 2030 руб. 99 коп., расходы же 973 руб. 38 коп. Постоянный капиталъ, какъ хранящійся въ Варшавской Конторѣ Государственнаго Банка, такъ и ипотечно обезпеченный, вмѣстѣ съ остаткомъ отъ расходовъ, хранящимся въ сберегательной кассѣ и въ кассѣ уѣзднаго Совѣта, составлялъ къ 1 января 1902 г. 13110 р. 65 коп.

За отошедшія во владѣніе казны земли этого заведенія въ отчетномъ году въ кассу Уѣзднаго Совѣта поступило отъ Министрства Внутреннихъ Дѣлъ 7 р. 50 к.

На ремонтъ забора при зданіи дома старцевъ израсходовано 150 руб.

Больница Св. Юанны въ пос. Конецполь учреждена въ 1801 году на средства б. владѣлицы имѣнія Конецполь, Графини Тересы Потоцкой. По штату положено содержать въ ней 7 кроватей, но по недостатку средствъ заведеніе это, какъ и въ 1900 году, оставалось закрытымъ.

Капиталъ больницы, какъ хранящійся въ Варшавской Конторѣ Государственнаго Банка и въ сберегательной кассѣ, такъ и обезпеченный на ипотекахъ недвижимостей, составлялъ къ 1 января 1902 г. 10946 р. 55 к.

Больница въ гор. Ласкѣ, основанная на добровольныя пожертвованія, въ особенности фабриканта Карла Эндера, и открытая въ 1889 г., помѣщается въ собственномъ одноэтажномъ каменномъ зданіи, съ каменнымъ и деревяннымъ флигелями.

По штату опредѣлено содержать въ ней 15 кроватей. Въ теченіи отчетнаго года находилось въ заведеніи этомъ на излѣченіи 291 человекъ, изъ коихъ выздоровѣло 243, умерло 21, затѣмъ осталось на дальнѣйшемъ лѣченіи 27 больныхъ. Всѣ больные провели въ общей сложности 8977 сутокъ лѣченія, или среднимъ числомъ пользовалось въ сутки 24,6 человекъ. Средняя смертность была одинъ на 7,2 больныхъ и среднее время пребыванія одного гражданскаго въ заведеніи равнялось 29,2 суткамъ, военнаго-же 35 суткамъ. Средній расходъ на продовольствіе, медикаменты и всѣ прочія надобности для одного больного составлялъ 49,3 коп. въ сутки, а въ годъ 180 р. 94 к.

Доходы больницы составляли 6598 руб. 7 к., расходы же 4558 р. 60 коп. Капиталъ, хранящійся въ Варшавской Конторѣ Государственнаго Банка, вмѣстѣ съ остаткомъ отъ расходовъ, хранящимся въ ссудо-сберегательной кассѣ уѣзднаго Совѣта, составлялъ къ 1-му января 1902 г. 14549 р. 46 к.

Снабженіе больницы мясомъ, хлѣбомъ и булками производилось, какъ и въ 1900 г., хозяйственнымъ способомъ, всѣ же остальные съѣстные припасы, а также матеріалы отопленія и освѣщенія поставялись подряднымъ способомъ, съ уступкою поставщикамъ отъ торговыхъ цѣнъ въ пользу заведенія отъ 2⁰/₁₀₀ до 2¹/₂⁰/₁₀₀. Лекарства поставялъ мѣстный аптекаръ, съ уступкою 5⁰/₁₀₀ отъ аптекарской таксы.

На ремонтъ больничнаго зданія въ отчетномъ году израсходовано 153 р. 75 к.

Домъ призрѣнія старцевъ въ юр. Ласкъ, существующій съ 1824 г., помѣщается въ собственномъ по-приходскомъ, пожертвованномъ казною, деревянномъ зданіи, состоящемъ изъ 2-хъ комнатъ.

Штатомъ опредѣлено содержать въ этомъ заведеніи 5 старцевъ и столько же ихъ въ отчетномъ году содержалось. Они пробыли 1825 сутокъ, т. е. каждый пробылъ круглый годъ. Поименованный домъ призрѣнія, за недостаткомъ средствъ, отпускалъ призрѣваемымъ только на продовольствіе по 12 руб. и на отопленіе по 3 рубля, а всего по 15 руб. въ годъ на каждаго старца. Средній суточный расходъ по содержанію одного старца составлялъ 4,5 коп., а въ годъ 16 руб. 42 коп.

Доходы заведенія составляли 225 р. 71 к., расходы же 84 руб. 37 коп. Хранящійся въ Варшавской Конторѣ Государственного Банка капиталъ, вмѣстѣ съ остаткомъ отъ расходовъ, хранящимся въ кассѣ уѣзднаго Совѣта, составлялъ къ 1-му января 1902 года 705 руб. 26 коп.

Расширить кругъ дѣятельности этого заведенія, содержащагося на проценты отъ незначительнаго своего капитала и на добровольныя пожертвованія, и улучшить бытъ призрѣваемыхъ не имѣется возможности, за недостатокъ для того средствъ.

Изъ приложенныхъ къ настоящему отчету 9-ти вѣдомостей оказывается, что число лицъ, пользовавшихся и призрѣваемыхъ въ поименованныхъ 18 заведеніяхъ, было слѣдующее:

Въ больницахъ:

Больныхъ граждан. и военного вѣдомства	.	.	6332
--	---	---	------

Изъ нихъ:

Выписано выздоровѣвшихъ	.	.	4494
Выписано не вполне выздоровѣвшихъ	.	.	660
Переведено въ другія заведенія	.	.	14
Умерло	.	.	659
Итого убыло	.	.	5827

Затѣмъ къ 1 января 1902 г. осталось на дальнѣйшемъ лѣченіи	.	.	505
--	---	---	-----

Всѣ больные провели институтскихъ дней	.	.	169801
--	---	---	--------

Въ домахъ призрѣнія:

Старцевъ и калѣкъ	.	.	74
-------------------	---	---	----

Изъ нихъ:

Выбыло	.	.	3
Умерло	.	.	5
Итого убыло	.	.	8

Затѣмъ къ 1 января 1902 г. осталось въ заведеніяхъ	.	66
--	---	----

Всѣ старцы провели въ заведеніяхъ сутокъ	.	24352
--	---	-------

Въ дѣтскихъ приютахъ:

Дѣтей и сиротъ	.	.	158
Изъ нихъ выбыло	.	.	33

Затѣмъ къ 1 января 1902 г. осталось въ приютахъ	.	125
---	---	-----

Всѣ дѣти провели въ заведеніяхъ сутокъ	.	12191
--	---	-------

Общая сумма дохода въ отчетномъ году всѣхъ поименованныхъ заведеній, включая въ оную и остатки отъ расходовъ прежнихъ лѣтъ, составляетъ 179221 р. 46 к., расходы же по содержанію тѣхъ же заведеній выразились суммою 142025 руб. 15½ к. Невыполненные рас-

ходы до 1 января 1902 г. равнялись 13138 р. 46¹/₂ к. и подлежащих взысканію недоимокъ числилось 79907 р. 29¹/₂ к.

Капиталы, какъ хранящіеся въ Варшавской Конторѣ и Отдѣленіяхъ Государственнаго Банка, а также въ сберегательныхъ кассахъ, такъ и обезпеченные на ипотекахъ недвижимостей, вмѣстѣ съ хранящимися въ кассахъ Совѣтовъ остатками отъ расходовъ, составляли къ 1 января 1902 г.—276603 р.

Благотворительныя Общества.

Въ отчетномъ году въ Петроковской губерніи, какъ упомянуто выше, дѣйствовали 15 благотворительныхъ Обществъ и Обществъ пособія бѣднымъ, а именно: христіанскія въ городахъ: Петроковѣ, Лодзи, Пабяницахъ, Згержѣ, Бендинѣ, Томашовѣ, Ченстоховѣ и дер. Сосновице, и еврейскія—въ городахъ: Петроковѣ, Лодзи, Бендинѣ, Брезинахъ, Згержѣ, Ченстоховѣ и дер. Сосновице.

Цѣль всѣхъ этихъ обществъ—содѣйствовать уничтоженію уличнаго нищенства, подавать помощь лицамъ, стыдящимся просить милостыню и вообще доставлять средства къ улучшенію матеріальнаго и нравственнаго состоянія бѣднымъ жителямъ указанныхъ городовъ и деревни.

Дѣятельность и средства помянутыхъ обществъ въ 1901 г. представляются въ слѣдующемъ видѣ:

Петроковское христіанское благотворительное общество существуетъ на основаніи Высочайше утвержденного 10 мая 1885 г. устава. Кругъ его дѣйствій ограничивается предѣлами г. Петрокова. Оно заводитъ пріютомъ для дѣвочекъ, подъ названіемъ „убѣжище семейства Адели“, который имѣетъ свои specialныя средства, пожертвованныя Карломъ Бургхардомъ, дневнымъ и дѣтскимъ пріютомъ № 1, состоящимъ въ вѣдѣніи Губернскаго Совѣта Общественнаго Призрѣнія, на содержаніе котораго въ отчетномъ году отпустило 601 р. 50 к. На свои же средства содержитъ домъ трудолюбія, дѣтскій дневной пріютъ № 2, дешевую кухню и другія учрежденія.

Денежные обороты были слѣдующіе:

ПРИХОДЪ.

I. Общія средства Общества.

а) остатокъ отъ 1900 года наличными и процентными бумагами	5691 р. 80 к., на векселяхъ 698 руб. 15 к.	6389 р. 95 к.
б) проценты отъ капиталовъ	.	638 „ 46 ¹ / ₂ „
в) членскіе взносы	.	754 „ — „
г) отъ спектаклей, кружечнаго сбора, пожертвованій и др.	.	2861 „ 41 ¹ / ₂ „

II. Средства по записи Бургхарда и Шпадкового:

а) на стипендію	.	132 р. 50 к.
б) на уплату за учениковъ и ученицъ въ гимназіяхъ и др. учебныхъ заведеній	.	255 „ — „
в) на швейныя машины	.	71 „ 25 „
г) на содержаніе „убѣжища семейства Адели“	.	978 „ 42 „
д) на вспомошествованія молодежи, обучающейся ремесламъ	.	627 „ 55 „
е) на безпроцентныя ссуды ремесленникамъ и промышленникамъ	.	4098 „ 83 „
ж) на храненіе памятниковъ семейства Бургхардовъ	.	17 „ 10 „

III. Средства дома трудолюбія:

‰ съ капитала, заработка и друг.	240 р.	62 к.
----------------------------------	--------	-------

IV. Средства на ссуды для частныхъ учителей и учительницъ:

капиталь	487 р.	— к.
пожертвованій	5 „	92 „
Итого	492 „	92 „

V. Дешевой кухни	422 „	98 „
------------------	-------	------

VI. Средства учрежденія для заготовленія бѣднымъ бѣлья и одежды:

членскіе взносы	356 р.	56 ¹ / ₂ к.
съ любительскаго спектакля	158 „	92 „
Итого съ остаткомъ	515 „	48 ¹ / ₂ „

VII. Приходъ пріютовъ № 1 и 2:

пособій	1213 „	11 „
Итого прихода	13312 „	52 „

Всего прихода съ остаткомъ	19702 „	47 „
----------------------------	---------	------

РАСХОДЪ.

i) на стипендію	132 р.	50 к.
ii) на уплату за учениковъ и ученицъ	255 „	— „
iii) на швейныя машины	72 „	— „
iv) на содержаніе убѣжища семейства Адели	939 „	20 „
v) на обученіе ремесламъ	414 „	23 „
vi) на безпроцентныя ссуды ремесленникамъ и судебныя издержки	1911 „	38 „
vii) на дешевую кухню	753 „	64 ¹ / ₂ „
viii) „ медикаменты и похороны бѣднымъ	77 „	62 „
ix) на пособия бѣднымъ	868 „	— „
x) на передѣлку подвала въ домѣ Общества	107 „	25 „
xi) на письменные матеріалы, печатаніе годового отчета и почтовые марки и проч.	116 „	— „
xii) на печатаніе устава дома трудолюбія	14 „	85 „
xiii) выдано ссудъ на	1739 „	15 „
xiv) на храненіе процентныхъ бумагъ общества	2 „	— „
xv) на приборы къ люстрѣ, плату преміи по застрахованію дома и разные мелкіе расходы по устройству и содержанію дома Общества	226 „	97 „
xvi) на провозъ каменнаго угля	93 „	65 „
xvii) „ обувь и одежду для сборщика пожертвованій	9 „	— „
xviii) на жалованіе дворнику	144 „	— „
xix) на устройство дѣтскихъ вечеровъ и любительскихъ спектаклей	23 „	38 „
xx) на „/о сборщику членскихъ взносов	4 „	72 „
xxi) „ покупку угля	63 „	— „
xxii) „ дѣтскій пріютъ № 1	716 „	60 „
xxiii) „ „ № 2	581 „	22 „
xxiv) „ съѣстные припасы для бѣдныхъ на праздники Рождества Христова и св. Пасхи	126 „	55 „
xxv) на починку колодезя	10 „	— „

xxvi) на возвратъ членскихъ взносов	6 р. — к.
xxvii) „ расходы по сдачѣ суммъ на текущій счетъ	— „ 30 „
xxviii) на издержки по посадкѣ деревьевъ	19 „ 20 „
xxix) „ панихиды по покойномъ Бургхардѣ	15 „ — „
xxx) на покупку кружекъ для пожертвованій	2 „ — „
xxxi) на учрежденіе для заготовленія бѣднымъ бѣлья и одежды	510 „ 59 ¹ / ₂ „
xxxii) на учительскую посуду	287 „ — „
xxxiii) „ домъ трудолюбія	489 „ 98 „
Всего расхода	11496 „ 85 „

Къ 1 января 1902 г. всѣ вообще средства, состоящія въ завѣдываніи Общества, составляли слѣдующія суммы:

1) фондъ Бургхарда	63514 р. 58 ¹ / ₂ к.
2) „ дома трудолюбія	614 „ 91 „
3) „ посуду для частныхъ учителей	317 „ 65 „
4) „ убѣжища семейства Адели по завѣщанію Шпаковского	4500 „ — „
5) фондъ благотворительнаго Общества	3143 „ 95 ¹ / ₂ „
6) „ пожертвованій гг. Стржижовскаго и Филипскаго на безпроцентныя ссуды	480 „ — „
7) взносъ супруговъ Брауновъ, д-ра Стржижовскаго и нотариусовъ Петроковскаго окружнаго суда	11186 „ 13 „
8) фондъ дома общества	25000 „ — „
9) „ движимаго имущества	2612 „ 60 „
Итого	111369 „ 83 „

Лодзинское христіанское благотворительное общество, дѣйствующее на основаніи устава, Высочайше утвержденнаго 12 октября 1884 г., имѣетъ цѣлью содѣйствовать уничтоженію въ гор. Лодзи уличнаго нищенства, подавать помощь лицамъ, стыдящимся просить милостыню и вообще оказывать пособія нуждающимся въ общественной благотворительности жителямъ христіанскаго вѣроисповѣданія того-же города. Кругъ дѣйствій его ограничивается предѣлами города Лодзи. Оно содержитъ на свои средства слѣдующія заведенія, а именно: домъ призрѣнія старцевъ съ убѣжищемъ для душевно-больныхъ, дешевую столовую, три дѣтскихъ приюта, шесть дешевыхъ чайныхъ, ночлежный приютъ, родильный покой, лѣтнія дѣтскія колоніи и благотворительный базаръ.

Оборотъ суммъ общества:

ПРИХОДЪ.

а) остатокъ предыдущаго года	121445 р. 47 ³ / ₄ к.
б) членскіе взносы	15874 „ 92 „
в) пожертвованія	10239 „ 78 ¹ / ₄ „
г) проценты отъ капиталовъ	5634 „ 23 „
д) отъ спектаклей, маскарадовъ, концертовъ	24820 „ 55 „
и т. д.	1192 „ 9 ¹ / ₂ „
е) кружечнаго сбора	39974 „ 1 „
ж) прочіе	
Итого	219181 „ 6 ¹ / ₂ „

РАСХОДЪ.

а)	на вспомошествованія	21688 р.	20	к.
деній	б) на содержаніе пріютовъ и другихъ заве-	56287	97	„
	в) на канцелярскіе расходы	3459	91	„
	г) прочіе	29379	93	„
	Итого	110816	1	„
	Остатокъ къ 1 января 1902 г.	108365	5 ¹ / ₂	„

Вѣдомость о движеніи суммъ по дому призрѣнія и убѣжищу для душевно-больныхъ:

ПРИХОДЪ.

а)	остатокъ предыдущаго года	370 р.	77	к.
б)	изъ кассы общества	30788	7	„
в)	разные доходы	1887	25	„
г)	кружечный сборъ	108	55	„
	Итого	33154	64	„

РАСХОДЪ.

а)	на содержаніе дома призрѣнія и убѣ-	30090	64	„
жища	б) разные	2236	33	„
	Итого	32326	97	„
	Остатокъ къ 1 января 1902 г.	827	67	„

Вѣдомость о движеніи суммъ по 1-му дѣтскому пріюту:

ПРИХОДЪ.

а)	остатокъ предыдущаго года	2421	21	„
б)	членскіе взносы	2201	—	„
в)	пожертвованія	715	24	„
г)	% отъ капиталовъ	276	38	„
д)	отъ спектаклей, концертовъ и т. п.	2579	50	„
е)	разные	2336	7	„
	Итого	10529	40	„

РАСХОДЪ.

	На содержаніе пріюта	9692	81	„
	Остатокъ къ 1 января 1902 г.	836	59	„

Вѣдомость о движеніи суммъ по 2-му дѣтскому пріюту:

ПРИХОДЪ.

а)	остатокъ предыдущаго года	485 р.	18	к.
б)	отъ дѣтей	2029	60	„
в)	пожертвованія	585	69 ¹ / ₂	„
г)	изъ кассы общества	2640	86	„
д)	отъ спектаклей	216	40	„
е)	разные	1386	72	„
	Итого	7344	45 ¹ / ₂	„

РАСХОДЪ.

	На содержаніе пріюта	6522 р.	95	к.
	Остатокъ къ 1 января 1902 г.	821	50 ¹ / ₂	„

Вѣдомость о движеніи суммъ по 3-му дѣтскому приюту:

ПРИХОДЪ.

Остатокъ предыдущаго года	1351 р.	12 к.
а) проценты отъ капиталовъ	104 "	5 "
б) отъ спектаклей и концертовъ	1097 "	42 "
в) членскіе взносы	1622 "	24 "
г) пожертвованія	111 "	35 "
д) проче	254 "	18 $\frac{1}{2}$ "
Итого	4540 "	36 $\frac{1}{2}$ "

РАСХОДЪ.

На содержаніе приюта	1538 "	72 "
Остатокъ къ 1 января 1902 г.	3001 "	64 $\frac{1}{2}$ "

Вѣдомость о движеніи суммъ по ночлежному приюту:

ПРИХОДЪ.

а) остатокъ предыдущаго года	1092 р.	54 к.
б) доходъ приюта	1359 "	44 "
Итого	2451 "	98 "

Расходъ на содержаніе	1806 "	9 "
Остатокъ къ 1 января 1902 г.	645 "	89 "

Вѣдомость о движеніи суммъ по лѣтнимъ колоніямъ:

ПРИХОДЪ.

а) остатокъ предыдущаго года	2824 р.	7 к.
б) пожертвованія	2324 "	38 "
в) проценты отъ капиталовъ	122 "	78 "
г) отъ спектаклей, концертовъ и проч.	1463 "	— "
Итого	8734 "	23 "

РАСХОДЪ.

а) на содержаніе колоніи	4693 "	28 "
б) за помѣщенія	575 "	— "
Итого	5268 "	28 "
Остатокъ къ 1 января 1902 г.	3465 "	95 "

Вѣдомость о движеніи суммъ по родильному покою:

ПРИХОДЪ.

а) остатокъ предыдущаго года	2423 р.	4 к.
б) пожертвованія	1451 "	45 "
в) проценты отъ капиталовъ	101 "	96 "
Итого	3976 "	45 "

РАСХОДЪ.

На содержаніе родильнаго покоя	1584 "	50 "
Остатокъ къ 1 января 1902 г.	2391 "	95 "

Вѣдомость о движеніи суммъ школы ремесль:

ПРИХОДЪ.

а) остатокъ 1900 года	3876 р. 64 к.
б) проценты отъ капиталовъ	229 „ 55 „
в) за проданные продукты	369 „ 51 „
г) членскіе взносы	3702 „ 35 „
д) пожертвованія	5987 „ 90 „
Итого	<u>14165 „ 95 „</u>

РАСХОДЪ.

На содержаніе школы	7367 „ 51 „
Остатокъ къ 1 января 1902 г.	6798 „ 44 „

Вѣдомость о движеніи суммъ по благотворительному базару:

ПРИХОДЪ.

а) остатокъ предыдущаго года	1066 р. 95 к.
б) за проданныя вещи	1624 „ 88 „
Итого	<u>2691 „ 83 „</u>

РАСХОДЪ.

а) за помѣщеніе базара	240 „ — „
б) содержаніе	1249 „ 74 „
Итого	<u>1489 „ 74 „</u>
Остатокъ къ 1 января 1902 г.	1202 „ 9 „

Вѣдомость о движеніи суммъ по дешевымъ чайнымъ:

ПРИХОДЪ.

а) остатокъ предыдущаго года	6079 р. 88 к.
б) за проданный чай	5448 „ 95 „
Итого	<u>11528 „ 83 „</u>

Расходъ на содержаніе чайныхъ	2822 „ 78 „
Остатокъ къ 1 января 1902 г.	8706 „ 5 „

Постоянныя еженедѣльные пособія внѣ заведенія общества въ отчетномъ 1901 году составляли сумму 21013 р. 25 к.
Единовременныя пособія 674 „ 95 „

Пабѣяницкое христіанское благотворительное общество существуетъ на основаніи устава, утвержденнаго Г-мъ Министромъ Внутреннихъ Дѣлъ 7 февраля 1897 г. и открыло свои дѣйствія 14 (26) іюня 1897 г. Районъ его дѣйствій ограничивается предѣлами г. Пабѣяницы. Основная цѣль—содѣйствовать уничтоженію въ гор. Пабѣяницахъ уличнаго нищенства, подавать помощь лицамъ, стыдящимся просить милостыню и вообще оказывать пособіе нуждающимся въ общественной благотворительности жителямъ христіанскаго вѣроисповѣданія города Пабѣяницы.

Оборотъ суммъ общества:

Приходъ	22568 р. 44 к.
Расходъ	22568 р. 44 к.

Затѣмъ остатка къ 1 января 1902 года не имѣется.

Общество имѣетъ въ своемъ вѣдѣніи домъ призрѣнія старцевъ въ гор. Пабѣяницахъ, изъятый изъ вѣдѣнія уѣзднаго Совѣта общественнаго призрѣнія.

Згержское христіанское общество пособія бѣднымъ открыло свои дѣйствія 7 декабря 1898 г., на основаніи послѣдовавшаго о томъ разрѣшенія Петроковскаго Губернатора. Оно руководствуется уставомъ, составленнымъ примѣнительно къ примѣрному уставу обществъ пособія бѣднымъ, утвержденному Г-мъ Министромъ Внутреннихъ Дѣлъ 10 іюня 1897 г. Цѣль его—доставлять средства къ улучшенію матеріальнаго состоянія бѣдныхъ гор. Згержа, христіанскаго вѣроисповѣданія.

Оборотъ суммъ общества:

ПРИХОДЪ.

а) остатокъ отъ предыдущаго года	.	.	914	р.	36	к.
б) членскіе взносы	.	.	1298	..	—	..
в) пожертвованія	.	.	645	..	32	..
г) отъ спектаклей, маскарадовъ, концертовъ и кружечнаго сбора	.	.	310	..	61	..
д) проценты отъ капиталовъ	.	.	66	..	85	..
Итого	.	.	3235	..	15	..

РАСХОДЪ.

а) на вспомошествованія	.	.	1518	..	97	..
б) на содержаніе дешевой столовой	.	.	811	..	54	..
в) на канцелярскіе расходы и т. п.	.	.	49	..	21	..
Итого	.	.	2379	..	72	..
Остатокъ къ 1 января 1902 г.	.	.	855	р.	43	к.

Бендинское христіанское общество пособія бѣднымъ открыло свои дѣйствія 29 октября 1899 г., на основаніи послѣдовавшаго о томъ разрѣшенія Петроковскаго Губернатора. Оно руководствуется такимъ же, какъ предыдущее, уставомъ и имѣетъ цѣлью доставленіе средствъ къ улучшенію матеріальнаго и нравственнаго состоянія бѣдныхъ гор. Бендина, христіанскаго вѣроисповѣданія.

Оборотъ суммъ общества:

ПРИХОДЪ.

а) остатокъ отъ предыдущаго года	.	.	1627	р.	73	к.
а) членскіе взносы	.	.	507	..	—	..
в) пожертвованія	.	.	150	..	40	..
г) отъ спектаклей, маскарадовъ, концертовъ и кружечнаго сбора	.	.	466	..	83	..
д) проценты отъ капиталовъ	.	.	31	..	15	..
Итого	.	.	2783	..	11	..

РАСХОДЪ.

а) на вспомошествованія	.	.	187	..	—	..
б) на содержаніе пріютовъ и другіе мелкіе расходы	.	.	1202	..	80	..
Итого	.	.	1389	..	80	..
Остатокъ къ 1 января 1902 г.	.	.	1393	..	31	..

Въ вѣдѣннн общества имѣется дѣтскій пріютъ для приходящихъ дѣтей, на основаніи разрѣшенія Г. Губернатора отъ 11-го января 1900 года.

Сосновицко-Селецкое христіанское общество пособія бѣднымъ открыло свои дѣйствія 28 октября 1901 года, на основаніи своего устава, утвержденного Г-мъ Петроковскимъ Губернаторомъ 16 августа 1900 г.

Общество это имѣетъ цѣлью доставлять средства къ улучшенію матеріальнаго и нравственнаго состоянія бѣдныхъ.

ПРИХОДЪ.

а) членскіе взносы	900 р.	—	к.
б) пожертвованія	1552 ..	25	..
в) отъ спектаклей и проч.	146 ..	94	..
Итого	2599 ..	19	..

РАСХОДЪ.

а) на вспомошествованія	145 ..	91	..
б) на лѣченіе бѣдныхъ	12 ..	50	..
в) на канцелярскіе расходы	138 ..	78	..
Итого	297 ..	19	..

Остатокъ къ 1 января 1902 г. 2302 .. — ..

Ченстоховское христіанское общество пособія бѣднымъ открыло свои дѣйствія 6 іюня 1900 г., на основаніи послѣдовавшаго о томъ разрѣшенія Г. Петроковскаго Губернатора 28 августа 1899 г. Оно руководствуется уставомъ, составленнымъ примѣнительно къ примѣрному уставу обществъ пособія бѣднымъ, утвержденному Г-мъ Министромъ Внутреннихъ Дѣлъ 10 іюня 1897 года. Цѣль его—доставлять средства къ улучшенію матеріальнаго и нравственнаго состоянія бѣдныхъ гор. Ченстохова, христіанскаго вѣроисповѣданія.

Оборотъ суммъ общества:

Прихода было	11479 р.	97 $\frac{1}{2}$ к.
Расходъ составлялъ	5754 ..	19 ..
Затѣмъ остатокъ къ 1 января 1902 г.	5725 ..	78 $\frac{1}{2}$..

Томашовское общество пособія бѣднымъ открыло свои дѣйствія 4 ноября 1899 года, на основаніи послѣдовавшаго о томъ разрѣшенія Г. Петроковскаго Губернатора 28 января 1899 г. Оно руководствуется уставомъ, составленнымъ примѣнительно къ примѣрному уставу обществъ пособія бѣднымъ, утвержденному Г-мъ Министромъ Внутреннихъ Дѣлъ 10 іюня 1897 года; имѣетъ цѣлью доставленіе средствъ къ улучшенію матеріальнаго и нравственнаго состоянія бѣдныхъ г. Томашова, безъ различія пола, возраста, званій, состояній и вѣроисповѣданій.

Оборотъ суммъ общества:

ПРИХОДЪ.

а) неприкосновенный капиталъ	21 р.	9	к.
б) остатокъ предыдущаго года	742 ..	9	..
в) членскіе взносы	579 ..	—	..
г) пожертвованія	406 ..	77	..
д) проценты отъ капиталовъ	27 ..	76	..
Итого	1776 ..	71	..

РАСХОДЪ.

а) на вспомошествованія	307 ..	—	..
б) на содержаніе пріютовъ и другихъ заведеній	561 ..	73	..
в) на канцелярскіе расходы, устройство елки	125 ..	60	..
Итого	994 ..	33	..

Остатокъ къ 1 января 1902 г. 782 .. 38 ..

Вѣдомость о движеніи суммъ по дѣтскому приюту № 1:

ПРИХОДЪ.

а) остатокъ съ 1900 года	.	.	535 р.	2 к.
б) пожертвованій	.	.	224 "	40 "
в) % банковый отъ суммы 520 р. 2 к.	.	.	18 "	57 "
г) 15% отъ общихъ доходовъ общества	.	.	261 "	73 "
д) взносы опекуншъ приюта	.	.	104 "	50 "
Итого	.	.	1145 "	22 "

РАСХОДЪ.

На веденіе и потребности приюта	.	.	1002 "	34 1/2 "
Остатокъ къ 1 января 1902 г.	.	.	142 "	37 1/2 "

По дѣтскому приюту № 2:

ПРИХОДЪ.

а) пожертвованій	.	.	91 "	41 "
б) 15% отъ общихъ доходовъ общества	.	.	261 "	73 "
в) взносы опекуншъ приюта	.	.	122 "	50 "
г) пособия отъ общества	.	.	53 "	27 "
Итого	.	.	528 "	91 "

РАСХОДЪ.

На веденіе и потребности приюта	.	.	498 "	25 1/2 "
Затѣмъ осталось	.	.	30 "	65 1/2 "

Петроковское еврейское общество пособія бѣднымъ открыло свои дѣйствія 10 (22) іюня 1899 г., на основаніи разрѣшенія Г-на Петроковскаго Губернатора, послѣдовавшаго 17-го сентября 1898 г. Оно руководствуется уставомъ, составленнымъ примѣнительно къ примѣрному уставу обществъ пособія бѣднымъ, утвержденному Г-мъ Министромъ Внутреннихъ Дѣлъ 10 іюня 1897 года. Цѣль его та-же, т.е. доставленіе средствъ къ улучшенію матеріальнаго и нравственнаго состоянія бѣдныхъ города Петрокова, еврейскаго вѣроисповѣданія.

Оборотъ суммъ общества:

ПРИХОДЪ.

а) % отъ капиталовъ	.	.	14 р.	21 к.
б) членскіе взносы	.	.	3140 "	5 "
в) пожертвованія	.	.	1143 "	72 "
г) доходъ съ недвижимости	.	.	140 "	— "
Итого	.	.	4437 "	98 "

РАСХОДЪ.

а) на вспомошествованія	.	.	1591 "	27 "
б) на содержаніе заведеній и проч.	.	.	1632 "	64 "
в) отчислено на увеличеніе капиталовъ	.	.	44 "	38 "
Итого	.	.	3268 "	29 "
Остатокъ къ 1 января 1902 г.	.	.	1169 "	69 "

Оборотъ суммъ по содержанію состоящихъ въ вѣдѣніи Общества заведеній:

По слесарной мастерской.

Приходъ	6337 р. 67 к.
Расходъ	6426 „ 94 „

По дому трудолюбія.

Приходъ	1926 „ 32 „
Расходъ	1507 „ 30 „

Остатокъ	419 „ 2 „
--------------------	-----------

Лодзинское еврейское благотворительное общество открыло свои дѣйствія 20 октября 1899 г., на основаніи разрѣшенія Г-на Петроковскаго Губернатора, послѣдовавшаго 10 декабря 1898 г. Оно руководствуется уставомъ, составленнымъ примѣнительно къ примѣрному уставу обществъ пособія бѣднымъ, утвержденному Г. Министромъ Внутреннихъ Дѣлъ 10 іюня 1897 г. Цѣль его—доставлять вообще средства къ улучшенію матеріальнаго и нравственнаго состоянія бѣднымъ евреямъ. Районъ дѣйствій ограничивается гор. Лодзью и его предмѣстіями, входящими въ составъ Лодзинскихъ полицейскихъ участковъ.

Оборотъ суммъ Общества:

ПРИХОДЪ.

а) членскіе взносы	10621 р. 6 к.
б) пожертвованія	23713 „ 19 „
в) % отъ капиталовъ	4742 „ 47 „
г) отъ благотворительнаго базара, кружечнаго сбора и сбора съ билетовъ	8456 „ 46 „
д) субсиди	1500 „ — „
Итого съ остаткомъ 1900 г.	60080 „ 8 „

РАСХОДЪ.

а) на вспомошествованія	30899 „ 46 „
б) на содержаніе общества	8287 „ 3 „
в) на пособія	3273 „ 43 „
г) на отчисленіе 3% на неприкосновенный капиталъ	318 „ 63 „
д) на погашеніе движимостей	18 „ 4 „
е) на лѣченіе бѣдныхъ	1931 „ 47 „
Итого	44728 „ 6 „
Остатокъ къ 1 января 1902 г.	15352 „ 2 „

Въ вѣдѣніи общества имѣется ссудная касса для выдачи безпроцентныхъ ссудъ, дешевая столовая и ночлежный пріютъ, открытые въ 1900 г., а также дешевыя квартиры, открытыя въ 1901 г.

Ченстоховское еврейское общество пособія бѣднымъ открыло свои дѣйствія 31 октября 1899 г., на основаніи разрѣшенія Г-на Петроковскаго Губернатора, послѣдовавшаго 27-го марта 1899 г. Оно руководствуется уставомъ, составленнымъ примѣнительно къ примѣрному уставу обществъ пособія бѣднымъ, утвержденному Г-мъ Министромъ Внутреннихъ Дѣлъ 10 іюня 1897 г. Цѣль его—доставлять вообще средства къ улучшенію матеріальнаго и нравственнаго состоянія бѣднымъ евреямъ. Районъ дѣйствій ограничивается г. Ченстоховомъ.

Оборотъ суммъ общества.

ПРИХОДЪ.

а) остатокъ отъ предыдущаго года	.	.	.	3069 р.	68 ¹ / ₂ к.
б) членскіе взносы	.	.	.	1516 ..	— ..
в) пожертвованія	.	.	.	4016 ..	20 ..
г) возвратъ ссуды	.	.	.	20 ..	— ..
д) случайныхъ поступленій	.	.	.	1819 ..	98 ..
е) процентовъ отъ капиталовъ	.	.	.	235 ..	61 ..
ж) отъ продажи таблицъ, воспреещающихъ просить милостыню	.	.	.	802 ..	51 ..
Итого				11479 ..	98 ¹ / ₂ ..

РАСХОДЪ.

а) на вспомошествованіе бѣднымъ	.	.	.	975 ..	4 ..
б) на покупку каменнаго угля для бѣдныхъ	.	.	.	195 ..	4 ..
в) на лѣченіе бѣдныхъ	.	.	.	110 ..	79 ..
г) на канцелярскіе расходы, содержаніе заведеній общества и проч.	.	.	.	4473 ..	32 ..
Итого				5754 ..	19 ..

Бендинское еврейское общество пособія бѣднымъ открыло свои дѣйствія 1 января 1900 г., на основаніи разрѣшенія Г. Петроковскаго Губернатора, послѣдовавшаго 24-го іюля 1899 г., по уставу, составленному примѣнительно къ примѣрному уставу обществъ пособія бѣднымъ, утвержденному Г-мъ Министромъ Внутреннихъ Дѣлъ 10 іюня 1897 г. Основная цѣль общества опредѣляется § 1 устава и состоитъ въ доставленіи средствъ къ улучшенію матеріальнаго и нравственнаго состоянія бѣдныхъ г. Бендина, еврейскаго вѣроисповѣданія, безъ различія пола, возраста, званій и состояній.

Оборотъ суммъ общества.

ПРИХОДЪ.

а) членскіе взносы	.	.	.	6967 р.	21 к.
б) пожертвованія	.	.	.	2395 ..	58 ¹ / ₂ ..
в) уплаты по выданнымъ ссудамъ	.	.	.	441 ..	20 ..
Итого съ остаткомъ 1900 г.				10694 ..	59 ¹ / ₂ ..

РАСХОДЪ.

а) на вспомошествованія	.	.	.	5464 ..	75 ..
б) на лѣченіе бѣдныхъ и родильницъ	.	.	.	2488 ..	13 ¹ / ₂ ..
в) на содержаніе заведеній	.	.	.	1496 ..	95 ..
г) на отчисленіе въ неприкосновенный капиталъ	.	.	.	93 ..	63 ..
д) на канцелярскіе расходы и содержаніе служащихъ	.	.	.	1033 ..	63 ..
Итого				10577 ..	9 ¹ / ₂ ..

Остатокъ къ 1 января 1902 г. 117 .. 50 ..

Згержское еврейское благотворительное общество открыло свои дѣйствія 1-го января 1901 года, на основаніи устава, утвержденного Г-мъ Петроковскимъ Губернаторомъ 17-го мая 1900 г. Цѣль общества—улучшить матеріальное и нравственное состояніе бѣдныхъ евреевъ г. Згержа.

Оборотъ суммъ общества.

ПРИХОДЪ.

а) членскіе взносы	2247 р. 13 к.
б) пожертвованія	1510 „ 20 „
в) отъ увеселеній и т. п.	921 „ 76 „
Итого	4679 „ 9 „

РАСХОДЪ.

а) на содержаніе общества	392 „ 84 „
б) на пособія	3751 „ 84 „
в) на увеличеніе капитала	137 „ 37 „
Итого	4282 „ 5 „

Въ вѣдѣніи общества имѣется касса безпроцентныхъ ссудъ.

Сосновицкое общество пособія бѣднымъ еврейскаго исповѣданія открыло свои дѣйствія 1 апрѣля 1901 г. Оно руководствуется уставомъ, утвержденнымъ Г-мъ Петроковскимъ Губернаторомъ 6 декабря 1899 г. Цѣль этого общества та-же, что и предыдущаго общества.

Оборотъ суммъ общества.

ПРИХОДЪ.

а) членскіе взносы	2410 р. 35 к.
б) пожертвованія	1712 „ 72 „
в) отъ спектаклей и др. увеселеній	575 „ 47 „
Итого	4698 „ 54 „

РАСХОДЪ.

а) на вспомошествованія	1559 „ 50 „
б) на леченіе бѣдныхъ	801 „ 83 „
в) на канцелярскіе расходы	656 „ 20 „
г) на обзаведеніе школы „Талмудъ-Тора“	185 „ 26 „
Итого	3202 „ 79 „
Остатокъ къ 1 января 1902 г.	1495 „ 75 „

Брезинское общество пособія бѣднымъ еврейскаго исповѣданія открыло свои дѣйствія 30 января 1901 г., на основаніи своего устава, утвержденного Г-мъ Петроковскимъ Губернаторомъ 21 сентября 1899 года. Общество это преслѣдуетъ такую-же цѣль, какъ и предыдущее.

Оборотъ суммъ общества:

Приходъ	3712 р. 86½ к.
Расходъ	3706 „ 48 „
Остатокъ къ 1 января 1902 г.	6 „ 38½ „

Отдѣленіе русскаго благотворительнаго общества.

Всѣхъ членовъ отдѣла къ 1 Января 1901 г. было 175 человекъ, изъ нихъ 2 почетныхъ, пожизненные, а остальные дѣйствительные. Въ теченіе отчетнаго года убыло по разнымъ причинамъ 22 члена. Такимъ образомъ къ 1 Января 1902 года осталось 153 дѣйствительные члена.

Къ 1 Января 1901 г. въ кассѣ отдѣла состояло 41900 р. 4% Государственной ренты и наличными деньгами 16 р. 71½ к.

ПРИХОДЪ:

1) % отъ капитала	1508 р. 60 к.
2) членскихъ взносов	852 р. — к.
3) поступило разныхъ пожертвованій въ пользу пріюта Св. Софіи	221 р. 50 к.
4) получено взаѣмнъ визитовъ въ день Св. Па- схи въ 1900 году и Новаго 1901 г.	1077 р. 92 к.
5) отъ Наумова за воспитаніе въ пріютѣ св. Со- фіи его сына	25 р. — к.
6) поступило сбора съ театральныхъ билетовъ	221 р. 38 1/2 к.
7) отъ продажи Государственной 4% ренты на сумму 2900 руб.	2724 р. 27 к.
8) Поступило на разрѣшенную но несостояв- шуюся лотерею	1813 р. 54 к.
Итого	8444 р. 91 1/2 к.

РАСХОДЪ:

1) на содержаніе пріюта Св. Софіи	4537 р. 17 к.
2) на единовременныя пособія	180 р. — к.
3) на ежемѣсячныя пособія	1010 р. — к.
4) на нужды церковно-приходской школы	500 р. — к.
5) на наемъ церковныхъ сторожей	150 р. — к.
6) канцелярскіе расходы (за переписку бумагъ)	75 р. — к.
7) выдано чиновнику, завѣдывающему дѣлами отдѣла, въ награду	50 р. — к.
8) плата за ученіе	90 р. — к.
9) въ пособіе нормальной столовой	1020 р. — к.
10) выписанъ въ расходъ проданный билетъ 4% Государственной ренты номинальной цѣны	2900 р. — к.
11) разные расходы	273 р. — к.
Итого	10785 р. 17 к.

V. Народное просвѣщеніе.

а) Учебныя заведенія и народное образованіе.

А) Общія данныя объ учебныхъ заведеніяхъ и народномъ образованіи въ губерніи.

(Приложеніемъ къ этой статьѣ служитъ ведомость № 8).

Въ Петроковской губерніи всѣхъ учебныхъ заведеній вообще въ отчетномъ году было	1351
изъ нихъ: въ гор. Петроковѣ находилось	60
въ уѣздныхъ и безуѣздныхъ городахъ	638
въ селеніяхъ и посадахъ	653

Въ числѣ этихъ учебныхъ заведеній было:

Мужскихъ гимназій	3
Женскихъ „	2
Мануфактурно-промышленное училище	1
Коммерческихъ 7-класныхъ училищъ	3
Горное училище	1
Реальное училище (содержимое на частныя средства)	1
Школа плодоводства и садоводства I-го разряда	1

Городскихъ, по положенію 1887 г., училищъ	3
Казенныхъ двухъ и одноклассныхъ начальныхъ (хри- стіанскихъ) училищъ: городскихъ, посадскихъ, гминныхъ и сельскихъ	494
Начальныхъ двухъ и одноклассныхъ училищъ, содержи- мыхъ на средства частныхъ лицъ	21
Религиозно-евангелическихъ школъ или канторатовъ	35
Воскресно-ремесленныхъ училищъ	20
„ коммерческихъ „	2
Казенныхъ двухъ и одноклассныхъ еврейскихъ началь- ныхъ училищъ	16
Частныхъ учебныхъ заведеній (христіанскихъ)	83
Еврейскихъ вѣроисповѣдныхъ школъ (хедеровъ и эши- ботовъ)	664
Частное рисовальное училище	1
А всего какъ выше	1351

При сравненіи этихъ данныхъ съ таковыми же за предыдущій годъ видно, что общее число учебныхъ заведеній увеличилось на 158.

Въ теченіе 1901 г. вновь открыто учебныхъ заведеній:

а) Казенныхъ христіанскихъ сельскихъ начальныхъ учи- лищъ	10
б) частныхъ фабричныхъ начальныхъ училищъ	1
в) евангелическихъ канторатовъ	10
г) частныхъ христіанскихъ начальныхъ училищъ	18
д) „ еврейскихъ „ „	3
е) хедеровъ	116
Всего	158

Въ теченіе того-же времени закрыто:

а) частныхъ христіанскихъ начальныхъ училищъ	7
б) „ еврейскихъ училищъ	2
в) хедеровъ	7
г) фабричныхъ училищъ	1
Всего	17

Учащихся во всѣхъ учебныхъ заведеніяхъ губерніи находилось:

мужскаго пола	54049
женскаго пола	27705
Итого	81754

изъ этого числа:

въ городахъ	25839 муж. 13161 жен.
въ посадахъ и селахъ	28210 „ 14544 „
Итого	54049 „ 27705
Всего	81754

Въ 1900 году было учащихся:

мужскаго пола	48760
женскаго пола	25323
Всего	74083

Слѣдовательно въ отчетномъ году число ихъ вообще увеличи-
лось на 7671

Въ частности же число учащихся:

мужскаго пола увеличилось на	5289
женскаго „ „	2382

Отдѣльно по учебнымъ заведеніямъ учащіеся распредѣлялись слѣдующимъ образомъ:

Въ Петроковской мужской гимназіи	399
” женской ”	320
Въ Лодзинской мужской ”	449
” женской ”	626
Въ Ченстоховской мужской гимназіи	486
” Лодзинскомъ мануфактурно-промышленномъ училищѣ	1216
” Коммерческихъ 7-ми классныхъ училищахъ	1601
” Домбровскомъ горномъ училищѣ	105
” школѣ садоводства и плодоводства	15
” Александровскихъ городскихъ училищахъ	695
” начальныхъ христіанскихъ училищахъ	42048
” воскресно-ремесленныхъ ”	930
” ” коммерческихъ ”	404
” Сосновицкомъ реальномъ училищѣ	295
въ евангелическо-аугсбургскихъ канторатахъ	2695
въ начальныхъ еврейскихъ училищахъ	2036
Итого	54320

И въ частныхъ заведеніяхъ:

а) христіанскихъ	7131
б) еврейскихъ	14792
в) фабричныхъ	5527
Итого	27450
Всего какъ выше	81754

Въ 1901 году Начальникомъ Учебной Дирекціи и Инспекторами народныхъ училищъ было осмотрѣно:

женскихъ гимназій	2
городскихъ, по положенію 1887 г., училищъ	3
городскихъ начальныхъ училищъ	61
сельскихъ	274
еврейскихъ	17
воскресно-ремесленныхъ училищъ	3
евангелическихъ канторатовъ	8
частныхъ учебныхъ заведеній	79
еврейскихъ вѣроисповѣдныхъ школъ	187
Итого	634

Б) Мужскія гимназіи.

Гимназій этихъ, какъ сказано ранѣе, въ Петроковской губерніи находится три: въ г.г. Петроковѣ, Ченстоховѣ и Лодзи; изъ нихъ первая и вторая помѣщаются въ казенныхъ домахъ, послѣдняя же въ домѣ, специально для нея построенномъ и приспособленномъ на средства покойнаго Лодзинскаго фабриканта Карла Шейблера.

Къ 1-му января 1902 года во всѣхъ трехъ поименованныхъ гимназіяхъ состояло 1334 ученика, которые распредѣлялись слѣдующимъ образомъ:

а) по вѣроисповѣданіямъ:	
православныхъ	152
католиковъ	884
лютеранъ	119
евреевъ	176
баптистовъ	3

б) по сословіямъ:

дѣтей дворянъ и чиновниковъ	508
„ духовнаго званія	25
„ городскихъ сословій	717
„ сельскихъ „	71
„ иностранцевъ	13

в) по классамъ:

Въ подготовительномъ классѣ	144
„ I	188
„ II	183
„ III	194
„ IV	189
„ V	170
„ VI	111
„ VII	78
„ VIII	77

При сравненіи этихъ данныхъ съ таковыми же предыдущаго года можно усмотрѣть слѣдующія измѣненія:

1) по вѣроисповѣданіямъ:

православныхъ на	9 менѣе
католиковъ „	25 болѣе
лютеранъ „	3 менѣе
евреевъ „	2 „

2) по сословіямъ:

дѣтей дворянъ и чиновниковъ на	11 менѣе
„ духовенства „	3 болѣе
„ городскихъ сословій „	42 „
„ сельскихъ „ „	24 менѣе
„ иностранцевъ „	4 болѣе

Въ отчетномъ году поступило въ гимназіи	176 учен.
выбыло изъ нихъ	169 „
уволено за малоуспѣшность	418 „

82 ученика VIII класса окончили курсъ и удостоены аттестатовъ зрѣлости.

Слѣдовательно въ отчетномъ году число окончившихъ курсъ гимназіи болѣе предыдущаго на 11 человекъ.

Въ первомъ полугодіи изъ 1313 учениковъ аттестованы отмѣткою:

5—1099
4—193
3—19
2—2

Во второмъ полугодіи изъ 1332 учениковъ аттестованы отмѣткою:

5—1064
4—239
3—28
2—1

За недобрительное поведеніе уволено 8.

Въ существующихъ при Петроковской и Ченстоховской гимназіяхъ общежитіяхъ въ отчетномъ году помѣщалось 106 учениковъ.

Плата за содержаніе въ интернатѣ:

	полнаго пансіонера	полупансіонера
въ Петроковской гимназіи	200 руб.	120 руб.
въ Ченстоховской „	220 руб.	120 руб.

Въ отчетномъ году было освобождено отъ платы:

въ I полугодіи	200 учен.
во II „	194 „

Къ 1-му Января 1902 года служащихъ въ гимназіяхъ и состоящихъ при нихъ общежитіяхъ лицъ было 71.

Изъ нихъ:

съ высшимъ образованіемъ	42
со среднимъ „	23
съ низшимъ „	6
съ домашнимъ „	2

Библіотеки, какъ и физическіе кабинеты, находятся въ сравнительно удовлетворительномъ состояніи.

На содержаніе гимназій въ отчетномъ году поступило 173153 р. 25 к.

Изъ этого числа израсходовано 98800 р. 81 к.

Затѣмъ къ 1-му Января 1902 года осталось въ наличности 74352 р. 44 к.

В) Лодзинское мануфактурно-промышленное училище.

(Училище помѣщается въ казенномъ зданіи).

Къ 1-му Января 1902 года въ шести классахъ училища учащихся состояло 421.

Они распредѣлялись слѣдующимъ образомъ:

а) по вѣроисповѣданіямъ:

православныхъ	24
католиковъ	237
евангеликовъ	117
баптистовъ	2
евреевъ	41

б) по сословіямъ:

дѣтей дворянъ и чиновниковъ	84
„ городскихъ сословій	248
„ сельскихъ „	56
„ иностранцевъ	32

в) по классамъ:

въ I классѣ	78
„ II „	73
„ III „	79
„ IV „	67
„ V „	72
„ VI „	52

Преподаваніе всѣхъ предметовъ въ мануфактурно-промышленномъ училищѣ велось, какъ и въ прежніе годы, согласно программѣ, выработанной Педагогическимъ Совѣтомъ.

Успѣхи учениковъ по всѣмъ предметамъ, не исключая и русскаго языка, были вполне удовлетворительны.

Надзоръ за ученическими квартирами установленъ согласно предписаніямъ и правиламъ Министерства Народнаго Просвѣщенія.

Въ отчетномъ году оказаны ученикамъ слѣдующія пособія:

Постоянными стипендіями воспользовались 10 учениковъ на сумму	794 р. 20 к.
По жертвованіями частныхъ лицъ—на сумму	700 .. — ..
Итого	1494 .. 20 ..

Оборотъ пожертвованій представляется въ слѣдующемъ видѣ:

Къ 1-му января 1901 года оставалось	17 р. 29 к.
Въ теченіе отчетнаго года поступило	1214 .. 65 ..
Итого	1231 .. 94 ..

Израсходовано изъ этой суммы на пособіе бѣднымъ ученикамъ	700 .. — ..
Къ 1-му января 1902 года оставалось	531 .. 94 ..

Въ существующемъ при Лодзинскомъ мануфактурно-промышленномъ училищѣ воскресно-коммерческомъ училищѣ къ 1 января 1902 г. учащихся состояло 355.

Они распредѣлялись:

а) по вѣроисповѣданіямъ:

православныхъ	3
католиковъ	186
евангеликовъ	134
евреевъ	32

б) по возрасту:

отъ 13—15 лѣтъ	119
” 16—18 ”	198
” 19—20 ”	34
свыше 20 ”	4

в) по роду занятій:

служащихъ въ конторахъ	154
” въ лавкахъ и магазинахъ	45
” на фабрикахъ	59
ремесленниковъ	45
безъ опредѣленныхъ занятій	52

Содержаніе воскресно-коммерческаго училища въ отчетномъ году обошлось въ 4063 руб.

При Лодзинскомъ мануфактурно-промышленномъ училищѣ существуютъ воскресные 3-хъ часовые курсы по рисованію и черченію. На этихъ курсахъ къ 1 января 1902 года было 440 человекъ.

Они распредѣлялись:

а) по вѣроисповѣданіямъ:

православныхъ	2
католиковъ	276
евангеликовъ	130
евреевъ	32

б) по возрасту:

отъ 14—15 лѣтъ	174
” 15—17 ”	195
” 17—20 ”	45
свыше 20 ”	26

в) по роду занятій:

слесарей	126
маляровъ	33
токарей	40
мѣдниковъ	5
скульпторовъ	5
бронзовщиковъ	3
типографовъ	4
приказчиковъ	3
канторщиковъ	4
техниковъ	1
красильщиковъ	1
столяровъ	46
рѣзчиковъ	14
граверовъ	9
рисовальщиковъ	10
ткачей	49
прядильщиковъ	5
литографовъ	9
чертежниковъ	8
фотографовъ	4
обойщиковъ	6
каменьщиковъ	4
цинкографовъ	1
литейщиковъ	3
кузнецовъ	4
разныхъ другихъ	43

Курсы эти, образованные съ разрѣшенія Г. Попечителя Варшавскаго Учебнаго Округа по инициативѣ Лодзинскаго фабриканта Кунцера, содержатся на средства послѣдняго, обязавшагося вносить на эту цѣль ежегодно 3000 руб.

Г) Коммерческія училища.

Къ 1 января 1902 года учащихся было 1601. Они распредѣлялись слѣдующимъ образомъ:

а) по вѣроисповѣданіямъ:

православныхъ	45
католиковъ	642
лютеранъ	510
евреевъ	404

б) по сословіямъ:

дѣтей дворянъ и чиновниковъ	158
” духовнаго званія	1
” городскихъ сословій	1161
” сельскихъ ”	120
” иностранцевъ	161

Лодзинское училище помѣщается въ наемномъ домѣ, Згержское въ собственномъ, Пабяницкое въ общественномъ.

Учащихъ во всѣхъ трехъ училищахъ въ отчетномъ году было 78.

На содержаніе этихъ учебныхъ заведеній предположено по смѣтѣ расхода 89000 руб.

Библіотеки и кабинеты при этихъ училищахъ устраиваются.

Д) Домбровское горное училище.

Во всѣхъ классахъ училища къ 1 января 1902 года состояло 105 учениковъ, которые распредѣлялись слѣдующимъ образомъ:

а) по вѣроисповѣданіямъ:

православныхъ	4
католиковъ	99
лютеранъ	2

б) по сословіямъ:

дѣтей дворянъ и чиновниковъ	38
„ городскихъ сословій	34
„ сельскихъ „	32
„ духовнаго званія	1

Успѣхи учениковъ были вполне удовлетворительные.

Полный курсъ Домбровскаго горнаго училища окончило 19 человекъ.

Всѣ окончившіе теоритическій курсъ наукъ въ настоящее время состоятъ на практическихъ занятіяхъ на коняхъ и горныхъ заводахъ.

Преподавателей и служащихъ при Домбровскомъ горномъ училищѣ въ отчетномъ году было 14, изъ нихъ:

съ высшимъ образованіемъ	8
„ среднимъ „	2
„ низшимъ „	4

Е) Школа садоводства въ гор. Ченстоховѣ.

Курсъ ученія въ школѣ трехлѣтній. Практическія занятія продолжаются съ 1 марта по 1-ое октября, классныя съ 1 октября по 1 марта.

Къ 1 января 1902 г. въ трехъ классахъ школы состояло 15 учениковъ, которые распредѣлялись слѣдующимъ образомъ:

а) по вѣроисповѣданіямъ:

православныхъ	1
католиковъ	14

б) по сословіямъ:

дѣтей городскихъ сословій	10
„ сельскихъ „	5

Ж) Женскія гимназіи.

Въ Петроковской губерніи находятся двѣ женскія гимназіи: въ г.г. Петроковѣ и Лодзи. Изъ нихъ первая помѣщается въ казенномъ, а вторая въ частномъ домѣ.

Всѣхъ ученицъ въ нихъ къ 1-му января 1902 года было 946; онѣ распредѣлялись слѣдующимъ образомъ:

а) по вѣроисповѣданіямъ:

православныхъ	135
католичекъ	313
лютеранокъ	75
евреекъ	423

б) по классамъ:

въ приготовительномъ	54
„ I	168
„ II	146
„ III	140
„ IV	144
„ V	125
„ VI	104
„ VII	65

Въ теченіе отчетнаго года въ эти гимназіи поступило 174 ученицы
выбыло изъ нихъ 61 „

Успѣхи ученицъ довольно удовлетворительные, поведеніе безукоризненное, такъ какъ въ отчетномъ году совсѣмъ не было случаевъ исключенія за дурное поведеніе.

Переведено въ высшіе классы	.	.	751
Окончило курсъ	.	.	66
За малоуспѣшность исключено	.	.	11

Въ пособіе 169 ученицамъ выдано 1963 р. 40 к.

Освобождено отъ платы за ученіе 307 ученицъ.

На содержаніе обѣихъ гимназій въ 1901 году поступило 110236 р. 3 коп.

3) Александровскія городскія училища.

Городскихъ, по положенію 28 апрѣля 1887 г., училищъ, именуемыхъ Александровскими, въ Петроковской губерніи три: въ г. Лодзи и Томашовѣ—четыреклассныя и въ Петроковѣ—трехклассное.

Курсъ ученія шестилѣтній.

Всѣхъ учащихся къ 1 Января 1902 г. было 695. Они распредѣлялись слѣдующимъ образомъ:

а) по вѣроисповѣданіямъ:

православныхъ	53
католиковъ	426
лютеранъ	82
евреевъ	134

б) по сословіямъ:

дѣтей дворянъ и чиновниковъ	73
„ духовнаго званія	2
„ городскихъ сословій	443
„ сельскихъ „	163
„ иностранцевъ	14

в) по классамъ:

въ I-мъ	284
„ II-мъ	280
„ III-емъ	98
„ IV-омъ	33

Въ теченіе отчетнаго года:

вновь поступило	216
выбыло	38
переведено въ высшіе классы	444
окончило курсъ	39

Успѣхи учениковъ удовлетворительные.

За безуспѣшность исключено 44.

Поведеніе весьма хорошее.

Отмѣткою 5 аттестованы	404	учен.
„ 4	188	„
„ 3	103	„

Уволено за неодобрительное поведеніе 2.

Освобождено отъ платы за ученіе:

въ Петроковскомъ	39
„ Лодзинскомъ	35
„ Томашовскомъ	22

Томашовское и Петроковское училища помѣщаются въ собственныхъ домахъ, Лодзинское въ наемномъ. Помѣщенія эти не имѣютъ существенныхъ недостатковъ; какъ въ гигиеническомъ, такъ и въ учебно-воспитательномъ отношеніяхъ вполне соответствують своему назначенію.

Учащихъ и служащихъ лицъ во всѣхъ трехъ училищахъ въ отчетномъ году было 39.

Изъ нихъ:

съ высшимъ образованіемъ	6
„ среднимъ	„	.	.	.	27
„ низшимъ	„	.	.	.	2
„ домашнимъ	„	.	.	.	4

1) Начальныя училища.

Начальныхъ училищъ къ 1 Января 1902 г. было 494, изъ нихъ слѣдуетъ признать:

отличными	96
удовлетворительными	383
неудовлетворительными	15

Въ числѣ неудовлетворительныхъ училищъ не было вовсе городскихскихъ.

Неудовлетворительность успѣховъ въ сельскихъ начальныхъ училищахъ происходила частью вслѣдствіе поздняго начатія и ранняго окончанія учебныхъ занятій, частью отъ неаккуратнаго посѣщенія уроковъ учащимися и болѣе или менѣе значительныхъ перерывовъ ихъ вслѣдствіе производствъ необходимыхъ ремонтіровокъ въ учебныхъ помѣщеніяхъ.

Въ городахъ дѣло преподаванія ведется лучше, чѣмъ въ селахъ, благодаря высшей обезпеченности училищъ и болѣе продолжительности учебнаго года.

Число учащихся къ 1 Января 1902 г. было:

	27090	мужскаго	пола
	14958	женскаго	„
Всего	<u>42048</u>		

Изъ нихъ:

а) по вѣроисповѣданіямъ

православныхъ	381
католиковъ	35121
лютеранъ	5931
евреевъ	615

б) по сословіямъ:

дѣтей дворянъ и чиновниковъ	237
„ духовнаго званія	5
„ городскихъ сословій	11545
„ сельскихъ	„	.	.	.	20881
„ иностранцевъ	380

Въ отчетномъ году:

выбыло до окончанія курса	.	.	.	12568
окончило курсъ	.	.	.	1293
за дурное поведеніе уволено	.	.	.	2

Изъ чего слѣдуетъ заключить что поведеніе ихъ вообще удовлетворительное. Успѣхи по русскому языку довольно хорошіе.

Во всѣхъ народныхъ училищахъ преподается съ успѣхомъ хорошее пѣніе учителями-семинаристами. Въ городскихъ училищахъ офицерами и унтеръ-офицерами преподается военная гимнастика. Въ сельскихъ же преподаваніе гимнастики, по утвержденнымъ правиламъ, ведется учителями заведеній.

Большинство помѣщеній начальныхъ училищъ принадлежитъ къ числу неудобныхъ и мало приспособленныхъ къ потребностямъ школы. Въ собственныхъ домахъ помѣщается 407 начальныхъ училищъ, въ томъ числѣ 15 городскихъ.

Собственные участки имѣютъ: 4 городскихъ начальныхъ училища и 343 сельскихъ. Топливо натурою изъ помѣщичьихъ и казенныхъ лѣсовъ получаютъ 8 городскихъ и 97 сельскихъ.

Большинство сельскихъ начальныхъ училищъ крайне бѣдны учебными пособіями, благодаря скудности средствъ.

Изъ книжнаго склада, находящагося при канцеляріи Лодзинской Учебной Дирекціи, въ отчетномъ году выслано въ начальныя училища 7406 экземпляровъ различныхъ книгъ и учебныхъ пособій и портретовъ ГОСУДАРЯ ИМПЕРАТОРА, всего на сумму 4006 р. 74 к.

б) Библіотеки, книжные магазины и лавки, типографіи, фотографіи и періодическія изданія.

Въ отчетномъ году въ губерніи было: библіотекъ 15, книжныхъ магазиновъ 60, книжныхъ лавокъ 42, фотографій 35, складовъ картинъ 8, конторъ періодическихъ изданій 1. Въ книжныхъ магазинахъ, лавкахъ и библіотекахъ имѣются беллетристическія произведенія, какъ русской, такъ равно и польской, французской и нѣмецкой литературы.

Типо-литографій въ губерніи 51, въ томъ числѣ одна казенная—Губернскаго Правленія; типографій 26, литографій 5, ручныхъ типографскихъ станковъ 5, мастерекихъ каучуковыхъ штемпелей 13, умножительныхъ аппаратовъ 5, гектографовъ 2.

Изъ періодическихъ изданій въ губерніи выходятъ: въ г. Петровѣ—„Губернскія Вѣдомости“ и польская газета „Tydzień“, въ гор.

Лодзи—русская газета „Лодзинскій листокъ“, три нѣмецкихъ: „Lodzer Zeitung“, „Lodzer Tageblatt“ и „Ewangelisch Lutterisch Kirchenblatt“, три польскихъ: „Goniec Łódzki“, „Rozwój“ и „Gazeta Lekarska“, одинъ еженедѣльный иллюстрированный журналъ „Ognisko Rodzinne“ и одинъ еженедѣльный польскій журналъ „Swiat“, и въ дер. Домбровѣ Горной, Вендинскаго уѣзда, еженедѣльная польская газета „Kurjer Sosnowiecki“.

V. Крестьянское дѣло.

I. О числѣ и составѣ гминь.

Въ отчетномъ году въ Петроковской губерніи состояло 151 гмина, изъ коихъ было съ населеніемъ:

а) отъ 2-хъ до 4-хъ тысячъ	.	.	.	16
б) отъ 4-хъ до 6-ти	„	.	.	48
в) свыше 6-ти	„	.	.	87

Гмины эти состоятъ изъ однихъ селеній, изъ селеній и посадовъ (смѣшанныхъ) и изъ однихъ посадовъ.

Гминь I категоріи	.	.	.	111
„ II „	.	.	.	38
„ III „	.	.	.	2

II. О гминныхъ сборахъ.

Въ 1901 году гминный сборъ по губерніи, въ общей его сложности, составлялъ 425066 р. 75 коп.

Сборомъ этимъ была обложена исключительно удобная земля въ количествѣ 832940 (*) десятина, такъ что среднимъ числомъ приходилось съ одной десятины по 51 коп.

III. О ссудо-сберегательныхъ кассахъ.

Въ Петроковской губерніи учреждено всего 154 ссудо-сберегательныя кассы, а именно:

а) на средства Правительства	.	.	.	56
б) на прибыли отъ правительственныхъ капиталовъ	.	.	.	58
в) на общественныя средства	.	.	.	40
			Итого	154

Общая сумма основныхъ капиталовъ составляетъ:

а) первыхъ 56-ти кассъ	.	.	.	37309 р. 28½ к.
б) вторыхъ 58 „	„	.	.	66380 р. 69 к.
в) третьихъ 40 „	„	.	.	62544 р. 4 к.
			Всего	166234 р. 1½ к.

Кромѣ того кассы эти къ 1 января 1901 года имѣли чистой прибыли:

а) кассы первой категоріи	.	.	.	118252 р. 46 к.
б) „ второй „	„	.	.	320466 р. 7¾ к.
в) „ третьей „	„	.	.	236404 р. 17 к.
			Итого	675122 р. 70¾ к.

Въ отчетномъ году выручено чистой прибыли:

а) по кассамъ первой категоріи	.	.	.	27662 р. 7½ к.
б) „ „ второй „	„	.	.	49866 р. 77½ к.
в) „ „ третьей „	„	.	.	35709 р. 30½ к.
			Итого	113238 р. 15½ к.

*) По отчету за 1900 годъ количество обложенной сборомъ земли было показано по ошибкѣ въ 1029989 десятина, каковая ошибка произошла вслѣдствіе того, что количество земли по Петроковскому уѣзду и по 1-му участку Новоромскаго уѣзда показано было въ моргахъ, принятыхъ за десятины.

Такимъ образомъ чистая прибыль къ 1 января 1902 года составляетъ 788360 руб. 86 коп.

По запискѣ за 1900 годъ чистая прибыль къ 1 января 1901 г. значится въ суммѣ 713728 р. 84 коп., по настоящей же запискѣ прибыль эта къ тому же времени показана въ 675122 р. 70³/₄ к., т. е. менѣе на 38606 руб. 13 коп. Эта послѣдняя сумма выдана въ теченіе отчетнаго года, по надлежащимъ разрѣшеніямъ, на общественныя надобности гминъ (5 ст. устава) и въ вознагражденіе должностнымъ лицамъ кассъ (2 пр. къ 8 ст. устава).

Изъ 56-ти кассъ, учрежденныхъ на правительственные капиталы, только по тремъ кассамъ чистая прибыль не превышаетъ еще размѣра этихъ капиталовъ, а именно: по Радогощской, Лодзинскаго уѣзда и по Зелевской и Вымысловской кассамъ, Ласкаго уѣзда.

Ревизіи въ отчетномъ году производились внезапныя, а также съ опросомъ заемщиковъ и вкладчиковъ, по Петроковскому, Новорадомскому, Ченстоховскому и Бендинскому уѣздамъ. По участкамъ же Ласко-Лодзинскому и Равско-Брезинскому ревизія произведена по нѣкоторымъ только кассамъ, а остальные кассы не могли быть обревизованы въ отчетномъ году по причинѣ продолжительной болѣзни Коммисаровъ ст. сов. Челищева и кол. сов. Зыбина.

По Паенчовской ссудо-сберегательной кассѣ 2-го участка Новорадомскаго уѣзда значится въ наличности 2775 р., съ поясненіемъ г. Коммисара, что на эту сумму хранятся въ кассѣ документы по постройкѣ дома для гминнаго управленія. Согласно разрѣшенію Земскаго Отдѣла отъ 17 сентября 1894 г. за № 2882, на означенную цѣль подлежитъ изъятію изъ чистой прибыли кассы сумма 4000 руб., посему, если упомянутые выше 2775 р. израсходованы въ счетъ разрѣшенной къ изъятію суммы 4000 руб., то Коммисару слѣдуетъ настоять на томъ, чтобы оправдательные документы на израсходованную сумму были представлены Начальнику уѣзда на разсмотрѣніе и утвержденіе его, согласно циркулярнаго распоряженія г. Губернатора отъ 26 октября 1900 года за № 2-мъ, а затѣмъ израсходованная сумма выведена въ расходъ.

Въ наличности Пинчицкой ссудо-сберегательной кассы, Бендинскаго уѣзда, показаны 782 р. 19 к., похищенные злоумышленниками въ 1895 году. Виновные судебнымъ слѣдствіемъ не обнаружены, о чемъ состоялся приговоръ Петроковскаго окружнаго суда отъ 16—18 декабря 1897 года, сообщенный въ копіи при отношеніи отъ 28 февраля 1902 г. за № 25854. Приговоръ Суда слѣдуетъ объявить гминному сходу, съ разъясненіемъ оному о необходимости ходатайства о сложеніи со счетовъ кассы похищенной суммы.

По нѣкоторымъ кассамъ Равскаго уѣзда, Ласко-Лодзинскаго участка и 2-го участка Новорадомскаго уѣзда ссуды выдавались подъ недостаточное обезпеченіе, а изъ кассы гмины Гурки, Лодзинскаго уѣзда, выдана ссуда подъ обезпеченіе плацемъ изъ общественныхъ земель посада Тушина, на которомъ посадское общество дозволило заемщику возвести постройки. На это обращено вниманіе и Коммисарами приняты мѣры ко взысканію этихъ ссудъ, или же къ должному ихъ обезпеченію, при чемъ Коммисаромъ Ласко-Лодзинскаго участка удостовѣрено, что недостаточныя обезпеченія ссудъ представлялись лишь по буквѣ устава о кассахъ; въ дѣйствительности же всѣ займы были исполнѣ гарантированы стоимостью земли, цѣны на которую значительно повысились въ сравненіи съ оцѣнкою, опредѣленною уставомъ о кассахъ 1884 года.

Изъ Выгелзовской кассы, Ласкаго уѣзда, выдана ссуда лицу, неимѣющему на то права по уставу, а по гминѣ Лагевники, Лодзинскаго уѣзда, выписаны въ расходъ суммы на вознагражденіе должностныхъ лицъ кассы и на канцелярскія надобности безъ разрѣшенія Губернскаго Присутствія на производство этихъ расходовъ. Посему счета кассы Коммисаромъ надлежаще исправлены.

По Ченстоховскому уѣзду замѣчено несвоевременное взысканіе ссудъ, за что виновные подвергнуты Коммисаромъ надлежащему штрафу; по Ласкому же и Бендинскому уѣздамъ допускались неправильныя отсрочки; но при этомъ оказалось, что таковыя отсрочки имѣли мѣсто потому, что въ кассахъ находилось достаточное количество денегъ для удовлетворенія новыхъ заемщиковъ и со стороны послѣднихъ никакихъ жалобъ на невыдачу имъ ссудъ не поступало. При томъ же сверхзаконныя отсрочки, по объясненію должностныхъ лицъ управленій кассъ, въ исключительныхъ случаяхъ давались еще и во избѣжаніе принудительной продажи крестьянскихъ недвижимыхъ имуществъ.

Изъ 67-ми ссудъ, просроченныхъ къ 1 января 1901 года по Бендинскому уѣзду, на общую сумму 5931 руб., въ отчетномъ году взыскано 54 ссуды на 4585 р.; остались невзысканными 13 ссудъ на 1346 руб. Кромѣ того въ отчетномъ году просрочена 21 ссуда на 2230 р. О взысканіи всѣхъ этихъ ссудъ Коммисаромъ приняты надлежащія мѣры.

О положеніи дѣлъ по растратамъ въ Мрогодольненской ссудо-сберегательной кассѣ, Брезинскаго уѣзда и въ Пржеромбской кассѣ 1-го участка Новорадомскаго уѣзда, — о каковыхъ растратахъ было донесено Земскому Отдѣлу, по первой — отъ 19 декабря 1897 года за № 5056, а по второй — отъ 7 апрѣля 1899 года за № 1251, — даны объясненія въ отчетныхъ вѣдомостяхъ Коммисаровъ за минувшій 1901 годъ.

Всѣ маловажныя отступленія и ошибки, коихъ болѣе всего было по Ласко-Лодзинскому участку, исправлены Коммисарами при ревизіи, съ приведеніемъ кассовыхъ книгъ въ должный порядокъ.

Въ своихъ отчетныхъ запискахъ г.г. Коммисары указываютъ на несовершенство устава 1884 года и несообразность его съ настоящими условіями жизни и крестьянскимъ бытомъ: проценты по ссудамъ слишкомъ высоки; срокъ займа не достаточенъ и его слѣдовало бы продлить; ограниченіе размѣра ссудъ до 200 рублей, при увеличеніи оборотныхъ капиталовъ кассъ, является стѣснительнымъ; установленная уставомъ оцѣнка земли не отвѣчаетъ болѣе дѣйствительности. Самымъ же выдающимся недостаткомъ устава 1884 года представляется неопредѣленность и неточность указаній о порядкѣ продажи крестьянскихъ недвижимостей за долгъ ссудо-сберегательнымъ кассамъ. Въ Бендинскомъ уѣздѣ былъ такой случай. По Козегловской кассѣ продана съ торговъ Войтомъ гмины усадьба должника; жалоба этого должника на производство торговъ оставлена рѣшеніемъ Коммисара безъ послѣдствій, а торги признаны правильными. На семь основаній пріобрѣтшій на торгахъ усадьбу завелъ ипотечную книгу, но прежній владѣлецъ усадьбы перенесъ дѣло въ Окружный Судъ, который рѣшеніемъ отъ 17 мая 1901 года продажу усадьбы Войтомъ гмины за долгъ ссудо-сберегательной кассѣ призналъ неправильною и несогласною съ гражданскими законами и поручилъ усадьбу эту возвратить прежнему ея собственнику; послѣ чего лицо, пріобрѣтшее усадьбу на торгахъ, предъявило судебный искъ къ ссудо-сберегательной кассѣ, въ лицѣ Войта гмины, о возвратѣ всѣхъ уплаченныхъ за усадьбу денегъ, съ издержками, что и было удовлетворено рѣшеніемъ Суда отъ 22 декабря 1901 года. Приведенныя рѣшенія, по необжалованію, вошли въ законную силу, но затѣмъ Войтъ гмины предъявилъ судебный искъ къ должнику ссудо-сберегательной кассы и получилъ отъ Суда надлежащее обезпеченіе на имуществомъ заемщика.

Изъ сего видно, что пересмотръ устава о ссудо-сберегательныхъ кассахъ представляется настоятельною необходимостью. Подробныя соображенія по сему предмету изложены въ заключеніи Губернскаго Присутствія отъ 29-го ноября 1895 года за № 583, представленномъ въ Земскій Отдѣлъ отъ 6-го февраля 1896 года за № 498.

IV. О дѣлопроизводствѣ Коммисаровъ и Губернскаго Присутствія.

Общее число входящихъ и исходящихъ бумагъ у Коммисаровъ и въ Губернскомъ Присутствіи было:

входящихъ	12344
исходящихъ	15220

У Коммисаровъ въ отчетномъ году поступило:

входящихъ	8217
исходящихъ	вышло	.	.	.	10074

Въ Губернскомъ Присутствіи:

входящихъ	4127
исходящихъ	5146

Общее число постановленныхъ Коммисарами рѣшеній и заключеній составляло 1101, что составляетъ въ среднемъ болѣе 157 на каждый изъ 7-ми участковъ.

Наибольшее число входящихъ бумагъ оказывается по Лодзинскому уѣзду (1169), наименьшее же по Брезинскому уѣзду (462).

Исходящихъ бумагъ наиболѣе вышло по Петроковскому уѣзду (1814) и наименѣе по Брезинскому (488).

Наибольшее число рѣшеній и заключеній (въ число послѣднихъ входятъ и протоколы по разнаго рода изслѣдованіямъ на мѣстѣ, составленіе которыхъ, какъ извѣстно, отнимаетъ чрезвычайно много времени у Коммисаровъ) состоялось по Петроковскому уѣзду (350), а наименьшее по Брезинскому уѣзду (25).

Въ отдѣльности же по уѣздамъ представляется въ слѣдующемъ порядкѣ:

		Число рѣшеній.	Заключеній и разнаго рода прото- коловъ.
	Петроковскій уѣздъ	257	93
	Ченстоховскій "	101	55
1-й участокъ	Новорадомскаго уѣзда	132	23
2-й "	Новорадомскаго "	111	33
	Бендинскій уѣздъ	103	6
	Равскій "	73	25
	Ласкій "	72	13
	Лодзинскій "	27	12
	Брезинскій "	4	21

Губернскимъ Присутствіемъ постановлено рѣшеній 878, включая въ то число 39 рѣшеній Особаго Присутствія и 5 рѣшеній по Соединенному Присутствію.

V. О движеніи дѣлъ объ ошибкахъ, вкравшихся въ ликвидационныя таблицы и данныя (ст. 3215 пост. Учр. Ком. и Высочайшее повелѣніе 2 мая 1873 года) и по внесенію въ таблицы дополнительныхъ надписей по сему предмету (ст. 2800 и 2874 пост. Учр. Ком.).

Дѣлъ этого рода въ производствѣ Коммисаровъ находилось въ отчетномъ году 80.

изъ нихъ:

разрѣшено	64
осталось неразрѣшенныхъ къ 1-му января 1902 г.	16

Въ 1900 году дѣлъ сего рода находилось въ разсмотрѣніи Коммисаровъ 83 и такимъ образомъ количество этихъ дѣлъ уменьшилось на 3 противъ предыдущаго года.

Наибольшее число дѣлъ объ ошибкахъ въ табеляхъ и данныхъ находилось въ разсмотрѣнїи Коммисара Бендинскаго уѣзда (32).

Неразрѣшенныхъ г.г. Коммисарами къ 1-му января 1902 года дѣлъ осталось всего 16, изъ коихъ одно поступило въ концѣ отчетнаго года, а по 15-ти оказалось необходимымъ собрать надлежащїе документы.

Губернскому же Присутствїю въ отчетномъ году предстояло разрѣшить такихъ дѣлъ 29.

разрѣшено	25
осталось неразрѣшенныхъ дѣлъ	4

изъ коихъ по 1-му дѣлу потребованы дополнительныя свѣдѣнїя отъ Коммисара, а по тремъ не получены необходимыя справки изъ Земскаго Отдѣла.

Кромѣ того Губернскому Присутствїю надлежало постановить рѣшенїя о внесенїи въ ликвидаціонныя табели и данныя дополнительныхъ надписей, на основанїи полученныхъ на то разрѣшенїя Земскаго Отдѣла 30

Изъ нихъ постановлены рѣшенїя по	25
Осталось неоконченныхъ	5

Причины, по которымъ дѣла эти остались неоконченными, подробно объяснены въ вѣдомости № 5.

VI. По разрѣшенїю граничныхъ споровъ (ст. 592 пост. Учр. Ком.).

Дѣлъ этого рода предстояло разсмотрѣть Коммисарамъ въ отчетномъ году	457
разсмотрѣно	329
Осталось неразсмотрѣнныхъ	128

Наибольшее число дѣлъ по граничнымъ спорамъ находилось въ разсмотрѣнїи Коммисара 2-го участка Новорадомскаго уѣзда (89), а затѣмъ по Бендинскому уѣзду (77).

Осталось неразрѣшенныхъ:

По Петроковскому уѣзду	6
„ Равскому	„	47
„ Брезинскому	„	16
„ Ласкому	„	3
„ 1-му уч. Новорадомскаго уѣзда	16
„ 2-му уч.	„	„	.	.	.	26
„ Бендинскому уѣзду	14

Изъ всѣхъ этихъ дѣлъ только 15 возникли при измѣренїи крестьянскихъ земель штатными землебрами, а именно:

По Петроковскому уѣзду	1
„ Равскому	„	8
„ Ласкому	„	3
и по 1-му участку Новорадомскаго уѣзда	3

По Петроковскому уѣзду 1 дѣло поступило къ Коммисару въ концѣ отчетнаго года; по Равскому и Ласкому уѣздамъ неразрѣшены по причинѣ продолжительной болѣзни Коммисаровъ, а неразрѣшенїе дѣлъ по 1-му уч. Новорадомскаго уѣзда объяснено недостаткомъ времени.

По Лодзинскому и Ченстоховскому уѣздамъ разрѣшены все дѣла по граничнымъ спорамъ.

Губернскому Присутствію означеннаго рода дѣлъ предстояло разрѣшить во II-ой инстанціи, по апелляціоннымъ жалобамъ сторонъ на рѣшенія Коммисаровъ	104
разрѣшено	68
Осталось не разрѣшенныхъ	36

которыя поступили въ концѣ отчетнаго года; 12 изъ этихъ дѣлъ уже разрѣшены въ мартѣ м-цѣ 1902 г., а остальные 24 будутъ разрѣшены въ апрѣлѣ того-же года.

VII. О движенія дѣлъ по точному опредѣленію вида и размѣра крестьянскихъ сервитутовъ и по внесенію въ ликвидаціонныя таблицы и данныя дополнительныхъ надписей по сему предмету (ст. ст. 1302, 2800 и 2874 Постановленій Учредительнаго Комитета).

Рѣшенія по сему предмету г. г. Коммисаровъ въ отчетномъ году состоялись по 11-ти селеніямъ, изъ которыхъ по апелляціоннымъ жалобамъ поступило на разсмотрѣніе Губернскаго Присутствія—4; все эти жалобы разрѣшены Губернскимъ Присутствіемъ въ отчетномъ году, а также и *одна* жалоба съ 1900 г.

Такихъ же рѣшеній Коммисарами представлено въ Губернское Присутствіе по 4 с.

Въ теченіе 1901 г. постановлено Губернскимъ Присутствіемъ рѣшеній о внесеніи надписей по 6 с.

Съ 1900 года оставалось въ производствѣ Губернскаго Присутствія опредѣленій о внесеніи дополнительныхъ надписей, непредставленныхъ въ Земскій Отдѣлъ по 2 с.

Какъ выше показано, въ отчетномъ году состоялось такихъ опредѣленій по 6 с.

Слѣдовало представить въ Земскій Отдѣлъ по 8 с.

Представлено по 2 с.

Осталось представить по 6 с.

Эти 6 дѣлъ не представлены по случаю того, что рѣшенія Губернскаго Присутствія не вошли въ законную силу, а по остальнымъ 3-мъ сел. опредѣленій Присутствія о проектированіи дополнительныхъ надписей не состоялось потому, что оказалось необходимымъ опредѣлить еще нѣкоторые виды сервитутовъ, что и было поручено Коммисарамъ Петроковскаго и Ласкаго уѣздовъ.

VIII. По разбору споровъ о стѣсненіи и превышеніи правъ на сервитуты (ст. 2966 п. У. К.).

Дѣлъ этого рода предстояло Коммисарамъ въ отчетномъ году разрѣшить	587
изъ нихъ разрѣшено	508

Осталось къ 1 января 1902 г. неразрѣшенныхъ дѣлъ 79

Изъ сего рода дѣлъ наибольшее число возникло по Петроковскому уѣзду, а именно 181, изъ коихъ разрѣшено 162. Затѣмъ наибольшее число дѣлъ по сервитутнымъ правонарушеніямъ возникло по Ласкому уѣзду (165) и все разрѣшены.

Осталось неразрѣшенныхъ дѣлъ:

По Петроковскому уѣзду	19
„ Равскому уѣзду	14
„ Брезинскому уѣзду	1
„ 1-му участку Новорадомскаго уѣз.	25
„ 2-му „ „ „	14
„ Ченстоховскому уѣзду	2
„ Бендинскому уѣзду	4
Итого	<u>79</u> дѣлъ.

Изъ нихъ: по Петроковскому уѣзду всѣ 19 дѣлъ разрѣшены въ январѣ 1902 года; 14 дѣлъ по Равскому уѣзду и 1 по Брезинскому не могли быть разрѣшены по болѣзни Коммисара; изъ 25 дѣлъ по 1-му участку Новорадомскаго уѣзда 2 поступили въ ноябрѣ отчетнаго года, а остальные—въ декабрѣ м-цѣ того же года; всѣ 14 дѣлъ по 2-му участку Новорадомскаго уѣзда поступили также въ концѣ декабря отчетнаго года; 2 дѣла по Ченстоховскому уѣзду заявлены 24 и 31 декабря отчетнаго года и наконецъ 4 дѣла по Бендинскому уѣзду поступили къ Коммисару только 17, 22, 27-го того же декабря.

Въ Губернское Присутствіе дѣлъ сего рода поступило по апелляціоннымъ жалобамъ сторонъ на рѣшенія Коммисаровъ	122
Съ 1900 года оставалось	10
Вслѣдствіе отмѣны Правительствующимъ Сенатомъ постановленій Губернскаго Присутствія	1
Всего предстояло разрѣшить	<u>133</u>
Разрѣшено	119
Осталось	<u>14</u>

Изъ коихъ одна жалоба не разрѣшена потому, что оказалось не-обходимыхъ прежде опредѣлить родъ и число штукъ сервитутнаго скота, а 13 дѣлъ разрѣшены уже въ январѣ 1902 г.

IX. По проектамъ разверстанія черезполосныхъ земель и раздѣла общихъ пастбищъ (Высочайше утвержденныя 29 декабря 1875 г. и 30 мая 1894 года правила).

По разверстанію черезполосныхъ земель въ отчетномъ году находил-ся только одинъ проектъ въ производствѣ Коммисара Равскаго уѣзда, каковой проектъ повѣренъ и утвержденъ Коммисаромъ въ 1-вой ин-станціи.

По раздѣлу общихъ пастбищъ Коммисарамъ въ теченіе отчетнаго года представлено проектовъ	3
Утверждено въ I инстанціи	3

Проектовъ по разверстанію черезполосныхъ земель, подлежащихъ разрѣшенію Губернскаго Присутствія, въ отчетномъ году не нахо-дилось.

По проектамъ о раздѣлѣ общихъ пастбищъ предстояло:

а) рассмотреть жалобъ на рѣшенія Коммисаровъ	4
б) постановить рѣшеній по 2800 ст. П. У. К.	4

Изъ нихъ рассмотрѣно жалобъ	4
Постановлено рѣшеній по 2800 ст. П. У. К.	1

Затѣмъ не постановлено опредѣленій о внесеніи дополнительныхъ надписей по 3-мъ проектамъ: по 1-му вслѣдствіе поступившей отъ за-интересованной стороны кассационной жалобы на постановленіе Губерн-скаго Присутствія объ утвержденіи проекта, каковая жалоба предста-

влена въ Правительствующій Сенатъ при рапортѣ отъ 11 іюня 1901 г., за № 2214, а по 2-мъ проектамъ—постановленія Губернскаго Присутствія не вошли въ законную силу.

Х. О ходѣ дѣлъ по засвидѣтельствуванію добровольныхъ сдѣлокъ о замѣнѣ сервитутовъ и обмѣнѣ земель.

Добровольныхъ сдѣлокъ находилось у Коммисаровъ въ отчетномъ году:

а) незасвидѣльствованныхъ	116
б) засвидѣльствованныхъ, но не представленныхъ въ Губернское Присутствіе	38
Итого	<u>154</u>

Изъ нихъ въ отчетномъ году:

а) засвидѣльствовано	104
б) отказано въ засвидѣтельствваніи	2
в) представлено въ Губернское Присутствіе	101

Затѣмъ къ 1 января 1902 года осталось у Коммисаровъ сдѣлокъ 51

Въ томъ числѣ:

а) незасвидѣльствованныхъ	10
б) засвидѣльствованныхъ, но не представленныхъ въ Губернское Присутствіе	41

Наибольшее число сдѣлокъ, находившихся въ разсмотрѣніи въ отчетномъ году и оконченныхъ производствомъ, оказывается по Бендинскому уѣзду, по которому изъ 93 сдѣлокъ окончено производствомъ 65. По Петроковскому уѣзду поступило къ Коммисару и окончено 14 сдѣлокъ.

Изъ 51-ой сдѣлки къ 1 января 1902 года оставалось въ производствѣ у г.г. Коммисаровъ: Равскаго—7, 1-го участка Новорадомскаго уѣзда—11, 2-го участка того-же уѣзда—4, Ченстоховскаго—1 и Бендинскаго—28.

Изъ 7-ми неоконченныхъ сдѣлокъ по Равско-Брезинскому участку—2 не окончены по необходимости исправленія межевыхъ документовъ, а 5 не могли быть засвидѣльствованы по болѣзни Коммисара.

Изъ 11 сдѣлокъ по 1-му участку Новорадомскаго уѣзда—4 представлены въ Губернское Присутствіе въ январѣ 1902 года, а 7 сдѣлокъ—Коммисаромъ засвидѣльствованныя—остались въ его производствѣ по причинѣ неприложенія къ нимъ надлежащихъ межевыхъ и другихъ документовъ. Такое объясненіе нельзя признать уважительнымъ въ виду того, что Губернскимъ Присутствіемъ неоднократно было указываемо г.г. Коммисарамъ, чтобы сдѣлокъ, относящихся къ селеніямъ отмежеваннымъ по правиламъ 1881 года, не принимать къ засвидѣтельствуванію впредь до представленія всѣхъ необходимыхъ къ нимъ документовъ.

По 2-му участку Новорадомскаго уѣзда 4 сдѣлки остаются не оконченными съ прежнихъ лѣтъ по независящимъ отъ Коммисара причинамъ, но при этомъ, по сдѣлкѣ № 2, возвращенной владѣльцу имѣнія для пересоставленія лѣсохозяйственнаго плана, слѣдуетъ замѣтить, что это должно было быть сдѣлано до засвидѣтельствванія сдѣлки; относительно же производства по сдѣлкѣ № 5, по которой потребованъ отъ сторонъ письменный отзывъ о согласіи на обмѣнъ нѣкоторыхъ усадебниковъ, непринимавшихъ участія въ сдѣлкѣ, необходимо замѣтить, что въ этомъ дѣлѣ Коммисару слѣдуетъ принять личное участіе и сдѣлать все, что нужно по сдѣлкѣ; заочное же требованіе отзыва не уско-

ритель дѣла и не поможетъ въ разрѣшеніи его, такъ какъ большинство крестьянъ вообще не знаетъ, подъ какими номерами въ табеляхъ владѣнья ими усадьбы записаны и поэтому трудно ожидать, чтобы они безъ содѣйствія Коммисара могли опредѣлить, кто собственно изъ нихъ долженъ дать свое заявленіе, а тѣмъ болѣе, если у нихъ нѣтъ на рукахъ копій со сдѣлки.

По Ченстоховскому уѣзду осталась одна сдѣлка по причинѣ непріложенія удостовѣренія Лѣсоохранительнаго Комитета о неимѣніи препятствій къ вырубкѣ лѣса на площади, отданной крестьянамъ. Такое удостовѣреніе слѣдовало вытребовать до засвидѣтельствванія сдѣлки.

Изъ 28 сдѣлокъ, неоконченныхъ по Бендинскому уѣзду—17 представлены въ Присутствіе въ январѣ и февралѣ 1902 г.; къ окончанію же остальныхъ 11 сдѣлокъ приняты надлежащія мѣры.

По сдѣлкѣ № 6, представленной 20 іюня 1900 г., Коммисаръ объясняетъ, что сдѣлка не засвидѣтельствована по причинѣ непредставленія владѣльцемъ имѣнія ипотечной выписи. Для представленія требуемаго документа слѣдовало назначить срокъ и, по истеченіи такового,— въ засвидѣтельствваніи сдѣлки отказать, если требуемый документъ не будетъ представленъ. Сдѣлка № 14 не представлена въ Присутствіе по той причинѣ, что межевые документы оказались невѣрными съ натурою и не представлены владѣльцемъ имѣнія въ надлежаще исправленномъ видѣ. Сдѣлку эту, какъ уже засвидѣтельствованную Коммисаромъ, слѣдуетъ представить въ Присутствіе, отъ котораго будетъ послано владѣльцу имѣнія надлежащее объявленіе о представленіи межевыхъ документовъ и по неисполненіи такового въ извѣстный срокъ— въ утвержденіи сдѣлки будетъ отказано.

Въ производствѣ Губернскаго Присутствія въ отчетномъ году находилось всего сдѣлокъ 154

Изъ нихъ окончено производствомъ 64

Осталось неоконченныхъ сдѣлокъ 90

Изъ коихъ 13 не могли быть утверждены по неполнотѣ производства, 1 сдѣлка будетъ представлена въ Земскій Отдѣлъ вмѣстѣ съ производствомъ объ измѣреніи, а 76 сдѣлокъ уже утверждены Губернскимъ Присутствіемъ и не представлены въ Земскій Отдѣлъ или по неполученію отъ г. г. Коммисаровъ росписокъ въ объявленіи сторонамъ постановленій Губернскаго Присутствія объ утвержденіи этихъ сдѣлокъ, или же по истеченію срока для обжалованія постановленій Губернскаго Присутствія.

XI. О лѣсохозяйственныхъ проектахъ (Высочайше утвержденныя 31 декабря 1875 года и 29 января 1894 г. правила).

Въ 1901 году находилось въ разсмотрѣніи г. г. Коммисаровъ Петроковскаго, Ласкаго, Лодзинскаго, Новорадомскаго (оба участка) и Ченстоховскаго уѣздомъ всего плановъ и проектовъ 16

Изъ нихъ окончено производствомъ 11

Осталось неоконченныхъ 5

По Равскому, Брезинскому и Бендинскому уѣздамъ лѣсохозяйственныхъ плановъ въ производствѣ г. г. Коммисаровъ въ теченіе отчетнаго года не находилось.

Губернскому Присутствію въ отчетномъ году предстояло разсмотрѣть лѣсохозяйственныхъ плановъ 13
разсмотрѣно 13
изъ коихъ признано подлежащими утвержденію 13

Изъ числа вѣхъ разсмотрѣнныхъ, какъ въ прежніе годы, такъ и въ теченіе отчетнаго года, плановъ представлено въ томъ же году въ Земскій Отдѣлъ 16 плановъ на лѣса, входящіе въ составъ 7-ми имѣній.

Осталось проектовъ разсмотрѣнныхъ Губернскимъ Присутствіемъ въ 1900 и въ 1901 годахъ, признанныхъ подлежащими утверженію и непредставленныхъ въ Земскій Отдѣлъ—17, относящихся къ 9-ти имѣніямъ. Изъ этихъ 17-ти проектовъ, 4 представлены въ Земскій Отдѣлъ 7 января 1902 г. за № 498, а 13 проектовъ не представлены въ Земскій Отдѣлъ по недоставленію владѣльцами имѣній 3 экземпляровъ, и посему всѣ означенные 13 проектовъ остаются за владѣльцами имѣній.

Кромѣ того, въ Губернское Присутствіе поступило 4 проекта о вырубкѣ поврежденныхъ деревьевъ, которые разсмотрѣны по 37 и 38 ст.ст. правилъ 31 декабря 1875 года, а на разсмотрѣніе Соединеннаго Присутствія Петроковскаго Губернскаго по крестьянскимъ дѣламъ Присутствія и Петроковскаго Лѣсоохранительнаго Комитета, на основаніи закона 8 іюня 1898 года объ охранѣ лѣсовъ, поступило въ теченіе отчетнаго года 5 дѣлъ, которыя и разрѣшены Соединеннымъ Присутствіемъ въ томъ же году.

ХІІ. О дѣлахъ по возстановленію законнаго владѣнія крестьянскими землями.

Въ отчетномъ году г. г. Коммисарамъ Лодзинскаго, Ласкаго, Новорадомскаго (I участка) и Бендинскаго уѣздовъ предстояло возбудить иски о нарушеніи правилъ объ отчужденіи крестьянскихъ земель.

Изъ нихъ возбуждено	:	:	:	:	9
					6
				Осталось	3

Всѣ оставшіяся дѣла относятся къ 1-му участку Новорадомскаго уѣзда, причѣмъ одно изъ этихъ дѣлъ производствомъ прекращено, такъ какъ усадьба продана крестьянину, иски же по 2-мъ дѣламъ не могли быть предъявлены въ судъ въ отчетномъ году по несобранію необходимыхъ для сего документовъ.

Изъ выше означенныхъ 9-ти дѣлъ, одно обнаружено о нарушеніи 524 ст. пост. Учр. Ком.; остальные же 8 возникли о нарушеніи правилъ 11 іюня 1891 года отчужденіемъ небольшихъ участковъ усадебъ подъ постройки.

ХІІІ. О гминныхъ управленіяхъ и гминномъ самоуправленіи.

При обзорѣ г. г. Коммисарами въ отчетномъ году гминныхъ управленій, никакихъ болѣе выдающихся отступленій отъ установленнаго правилами порядка не обнаружено, а также не обнаружено растратъ гминныхъ суммъ; только въ гминѣ Жарки, Бендинскаго уѣзда, во время отсутствія Войта и писаря, находившихся въ г. Бендинѣ по случаю призыва новобранцевъ, былъ взломанъ деревянный сундукъ и изъ него похищено 1302 р. гминныхъ суммъ; деньги же ссудо-сберегательной кассы хранились въ отдѣльномъ негораемомъ шкафу, который остался нетронутымъ. Замѣченные маловажные ошибки и безпорядки или исправлены по указаніямъ г. г. Коммисаровъ, или же ими сдѣланы по сему предмету надлежащія съ Уѣздными Начальниками сношенія.

Въ представленныхъ къ отчету объяснительныхъ запискахъ г. г. Коммисары указываютъ на необходимость преобразованія гминнаго самоуправления согласно заключенію Губернскаго Присутствія, представленному въ Земскій Отдѣлъ 9 марта 1898 года за № 1007.

ХІV. О земляхъ, приобрѣтаемыхъ крестьянами съ помощью крестьянскаго поземельнаго Банка.

Въ 1901 году въ Петроковской губерніи образовалось 57 новыхъ товариществъ, которыя при содѣйствіи Крестьянскаго Поземельнаго Банка приобрѣли 6852 дес. 600 саж. земли. Со времени же открытія

дѣйствій Банка, въ губерніи образовано 358 товариществъ, пріобрѣвшихъ 31928 дес. 862 саж. земли. По уѣздамъ, товарищества эти распредѣляются въ слѣдующемъ видѣ:

	Число товариществъ	Пространство пріобрѣтенной земли	
		Дес.	Саж.
Петроковскій .	59	5726	935
Равскій . . .	52	5795	2107
Брезинскій . .	48	3715	827
Ласкій	48	1567	1825
Лодзинскій . .	15	1160	1042
Новорадомскій .	79	7416	2264
Ченстоховскій .	41	4622	20
Бендинскій . .	16	1923	1442
Всего въ губерніи	358	31928	862

По всѣмъ вновь образованнымъ товариществамъ, на основаніи ст.ст. 9 и 14-й правилъ, приложенныхъ къ ст. 45 Высочайше утвержденнаго 27 ноября 1895 года устава, избраны установленнымъ порядкомъ выборныя лица и заведены надлежащія книги для записи приговоровъ товарищескихъ сходовъ.

XV. О начальныхъ училищахъ.

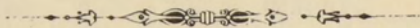
Согласно распоряженію Варшавскаго Генераль-Губернатора отъ 16 августа 1896 г., за № 10714, сообщенному Земскому Отдѣлу отъ 25 октября того же года за № 4203, г.г. Коммисарами произведенъ въ отчетномъ году обзоръ начальныхъ училищъ, каковыхъ въ этомъ году находилось всего въ губерніи 464; такихъ же училищъ въ 1900 году было 460, слѣдовательно прибыло 4 училища, благодаря постоянному воздѣйствію Коммисаровъ на гминныя сходы объ учрежденіи училищъ въ тѣхъ мѣстностяхъ, въ которыхъ прежде таковыхъ не существовало. Въ означенныхъ школахъ обучалось въ отчетномъ году 25248 мальчиковъ и 14401 дѣвочекъ, всего 39649 дѣтей. Число учащихся дѣтей обоюго пола увеличилось противъ прошлаго года на 1513. Изъ сего видно, что начальное образованіе, хотя и незначительно, но-все таки изъ года въ годъ расширяется.

XVI. О гминныхъ народныхъ библіотекахъ.

Къ концу 1901 года всѣхъ гминныхъ библіотекъ въ Петроковской губерніи, открытыхъ по распоряженію Г. Варшавскаго Генераль-Губернатора отъ 19 декабря 1898 года за № 20954 и состоящихъ подъ наблюденіемъ Коммисаровъ, находилось 20. Изъ свѣдѣній о чтеніи книгъ, доставленныхъ г.г. Коммисарами, видно, что спросъ на книги значительно уменьшился противъ прежнихъ лѣтъ. Обстоятельство это объясняется отчасти тѣмъ, что населеніе мало еще развито и плохо сознаетъ пользу чтенія книгъ, а отчасти тѣмъ, что книги по содержанію своему не представляютъ для населенія интереса.


Изъ разсмотрѣнныхъ отчетныхъ вѣдомостей видно, что дѣятельность мѣстныхъ учреждений по крестьянскимъ дѣламъ Петроковской губерніи въ теченіе отчетнаго года представляется въ довольно удовлетворительномъ видѣ и дѣлъ неоконченныхъ сравнительно осталось

немного, при чемъ неразрѣшенными остались въ большей части такія только дѣла, по которымъ необходимо собрать дополнительныя свѣдѣнія, или же такія, которыя поступили въ концѣ отчетнаго года, следовательно, не могли быть разрѣшены по недостатку времени. Нѣкоторое исключеніе въ этомъ отношеніи составляетъ только Равско-Брезинскій участокъ, что объясняется продолжительною тяжкою болѣзью Коммисара, постигшею его въ отчетномъ году.



**О посѣвахъ и урожаѣ хлѣбовъ
ВЪ ПЕТРОКОВСКОЙ ГУБЕРНІИ
за 1901 годъ.**

У ъ з д ы	П о о ъ я н о ч о н в о ю н е ъ								О о ъ у е н о ч о н в о ю н е ъ											
	Озимой пше- ницы	Озимой ржи	Яровой пше- ницы	Яровой ржи	Овса	Ячменя	Гречихи	Остальных яровых хлѣ- бовъ	Картофеля	Огородныхъ овощей	Озимой пше- ницы	Озимой ржи	Яровой пше- ницы	Яровой ржи	Овса	Ячменя	Гречихи	Остальных яровых хлѣ- бовъ	Картофеля	Огородныхъ овощей
Бендинскій:																				
На земляхъ владѣльческихъ .	657	2642	15	100	2127	1060	128	256	9978	218	2529	9564	55	360	6593	4028	460	931	38714	784
крестьянскихъ обществъ	1822	17690	—	282	9230	7165	313	663	69287	449	7014	64037	—	1015	28613	27227	1128	2423	268834	1616
городскихъ и другихъ .	65	1092	—	12	622	314	23	20	4803	11	250	3953	—	43	1928	1193	82	73	18635	40
Итого . .	2544	21424	15	394	11979	8539	464	939	84068	678	9793	77554	55	1418	37134	32448	1670	3427	326183	2440
Брезинскій:																				
На земляхъ владѣльческихъ .	1504 ^{1/2}	8711	—	—	4520	1503	152	545 ^{1/4}	25383	—	5949	31817 ^{1/2}	—	—	23318	7624 ^{1/2}	710	2311 ^{1/2}	107754	—
крестьянскихъ обществъ	910	17314	—	—	9519	2342	309	358 ^{3/4}	66237	—	3621	63725	—	—	42383	10969 ^{1/2}	1395 ^{1/2}	1804 ^{3/4}	258944 ^{1/2}	—
городскихъ и другихъ .	205	1792	—	—	674	95	17	42 ^{1/4}	7726	—	1410	12656	—	—	3930 ^{1/2}	576	114	217	43725	—
Итого . .	2619 ^{1/2}	27817	—	—	14713	3940	478	946 ^{1/4}	99346	—	10980	108198 ^{1/2}	—	—	69631 ^{1/2}	19170	2219 ^{1/2}	4333 ^{1/4}	410423 ^{1/2}	—
Ласкій:																				
На земляхъ владѣльческихъ .	3045	13671	—	383	7158	2421	385	2131	19914	286	8330	46281	—	1532	36487	10566	1582	9753	106229	1330
крестьянскихъ обществъ	1351	18038	—	30	9686	3211	1155	1328	37524	356	4711	68547	—	125	46801	14275	5423	5513	258849	1608
городскихъ и другихъ .	334	1425	30	8	1191	468	115	330	3051	93	944	5114	150	35	5277	2180	560	1548	29729	530
Итого . .	4730	33134	30	421	18035	6100	1655	3789	60489	735	13985	119942	150	1692	88565	27021	7565	16814	394807	3468
Лодзинскій:																				
На земляхъ владѣльческихъ .	866	5502	9	27	3987	737	79	744	19284	121	4451	29245	54	148	15181	3360	400	2891	118244	2033
крестьянскихъ обществъ	876	19283	—	10	9679	2016	286	902	44346	291	4856	93065	—	40	45467	8630	1377	3503	239454	3405
городскихъ и другихъ .	92	1125	—	—	882	156	33	113	6600	43	750	5652	—	—	4823	1018	132	728	28410	1058
Итого . .	1834	25910	9	37	14548	2909	398	1759	70230	455	10057	127962	54	188	65471	13008	1909	7122	386108	6496
Новорадомскій:																				
На земляхъ владѣльческихъ .	3952	13058	—	45	11253	3441	320	1036	45460	809	18179	57132	—	193	39494	22489	2333	5835	235998	8551
крестьянскихъ обществъ	1922	27086	—	110	13242	5558	833	1269	86171	269	8589	86869	—	430	51260	26842	4506	4266	393090	2333
городскихъ и другихъ .	116	1356	—	1/2	768	407	40	58	4701	27 ^{1/2}	5716	5716	—	3	4194	1886	144	284	23315	436
Итого . .	5990	41500	—	155 ^{1/2}	25263	9406	1193	2363	136332	1205 ^{1/2}	32484	149717	—	626	104948	51217	6983	10385	652403	11320
Равскій:																				
На земляхъ владѣльческихъ .	2071	11461	—	203	8462	2278	177	1510	35088	130	10742	41300	—	719	43064	12309	667	6793	214334	10882
крестьянскихъ обществъ	692	16893	—	479	10322	2624	544	1500	40228	61	3430	62640	—	1909	52168	14001	2764	6778	233466	2465
городскихъ и другихъ .	55	812	—	132	454	52	28	20	2408	83	256	3347	—	527	1498	178	133	64	8082	374
Итого . .	2818	29166	—	814	19238	4954	749	3030	77724	274	14428	107287	—	3155	96730	26488	3564	13635	455882	13721
Петроковскій:																				
На земляхъ владѣльческихъ .	3219	12798	—	28	7225	3861	359	1894	31437	428	11868	46924	—	105	28990	15099	1809	7316	147067	4770
крестьянскихъ обществъ	2766	28448	—	36	14423	6706	1300	2879	93080	658	9132	105470	—	139	62180	25740	5677	11845	372331	6671
городскихъ и другихъ .	210	774	—	51	672	167	31	88	1685	15	179	2886	—	5	2986	725	144	453	9665	142
Итого . .	6195	42020	—	115	22320	10734	1690	4861	126202	1101	21179	155280	—	249	94156	41564	7630	19614	529063	11583
Ченстоховскій:																				
На земляхъ владѣльческихъ .	1222	5648	—	122 ^{1/2}	5343 ^{1/2}	1979	115	808 ^{1/2}	28891	100	6370	27779	—	750	23065	8537	440	2895	180845	745
крестьянскихъ обществъ	736 ^{1/2}	19670 ^{1/2}	—	426 ^{3/4}	14287	5068	791 ^{1/2}	2269 ^{1/4}	83825	142	3370	86129	—	2165	58558	18804	3103 ^{1/2}	7971	520581	1576
городскихъ и другихъ .	204	2280	—	53	2086	722	45	407 ^{1/2}	9473	46	781	11118	—	227	11747	3001	167 ^{1/2}	1420	58812	688
Итого . .	2162 ^{1/2}	27598 ^{1/2}	—	602 ^{1/4}	21716 ^{1/2}	7769	951 ^{1/2}	3485 ^{1/4}	122189	288	10521	125026	—	3142	93370	30342	3711	12286	760238	3009
Всего по губерніи . .	28893	148569 ^{1/2}	54	2538 ^{3/4}	147812 ^{1/2}	54351	7578 ^{1/2}	21172 ^{1/2}	776580	4736 ^{1/2}	123427	970966 ^{1/2}	259	10470	650005 ^{1/2}	241258	35251 ^{1/2}	87616 ^{1/4}	3915107 ^{1/2}	52037



**О фабрикахъ и заводахъ
въ петроковской губернии
за 1901 годъ.**

Наименованіе фабрикъ и заводовъ	Губернскій городъ Петроковъ			Уѣздъ Петроков- скій			Уѣздный городъ Новорадомскъ			Уѣздъ Новорадом- скій			Уѣздный городъ Ласкъ			Городъ Пабиѣнице			Уѣздъ Ласкій		
	Число фабрикъ и заводовъ	Сумма произво- дительности	Число рабо- чихъ	Число фабрикъ и заводовъ	Сумма произво- дительности	Число рабо- чихъ	Число фабрикъ и заводовъ	Сумма произво- дительности	Число рабо- чихъ	Число фабрикъ и заводовъ	Сумма произво- дительности	Число рабо- чихъ	Число фабрикъ и заводовъ	Сумма произво- дительности	Число рабо- чихъ	Число фабрикъ и заводовъ	Сумма произво- дительности	Число рабо- чихъ	Число фабрикъ и заводовъ	Сумма произво- дительности	Число рабо- чихъ
	Фабрики:																				
1. Сукошныя																					
2. Шерстяныя (гдѣ ткуть и прядуть)																					
3. Полушерстяныя (гдѣ ткуть и прядуть)	—	—	—	1	300000	276	—	—	—	—	—	—	—	—	—	3	2490037	1753			
4. Шерстопрядильныя	—	—	—	—	—	—	—	—	—	—	—	—	—	—	—	1	280000	470			
5. Шерстоткацкія	—	—	—	—	—	—	—	—	—	—	—	—	—	—	—	—	—	—	—	—	—
6. Шерстомойныя	—	—	—	—	—	—	—	—	—	—	—	—	—	—	—	—	—	—	—	—	—
7. Чулочно-ткацко-вязальныя шерстяныя	—	—	—	—	—	—	—	—	—	—	—	—	—	—	—	—	—	—	—	—	—
8. Искусственной шерсти ковровыя	—	—	—	—	—	—	—	—	—	—	—	—	—	—	—	—	—	—	—	—	—
9. Хлопчато-бумажныя (ткальни и прядильни)	—	—	—	2	456100	362	—	—	—	—	—	—	—	—	—	1	4800000	3300			
10. Хлопчато-бумажныя ткальни	—	—	—	—	—	—	—	—	—	—	—	—	—	—	—	1	22050	97			
11. Хлопчато-бумажныя прядильни	—	—	—	—	—	—	—	—	—	—	—	—	—	—	—	—	—	—	—	—	—
12. Чулочно-ткацко-вязальныя бумажныя	—	—	—	—	—	—	—	—	—	—	—	—	—	—	—	—	—	—	—	—	—
13. Шелко-крутильныя	—	—	—	—	—	—	—	—	—	—	—	—	—	—	—	—	—	—	—	—	—
14. Шелко-ткацкія	—	—	—	—	—	—	—	—	—	—	—	—	—	—	—	—	—	—	—	—	—
15. Льняно-ткацкія, канатныя и бичевныя	—	—	—	—	—	—	—	—	—	—	—	—	—	—	—	—	—	—	—	—	—
16. Сучильни бумажныхъ нитокъ	—	—	—	—	—	—	—	—	—	—	—	—	—	—	—	—	—	—	—	—	—
17. Отбѣльныя съ красильными	—	—	—	—	—	—	—	—	—	—	—	—	—	—	—	—	—	—	—	—	—
18. Красильни	2	3000	5	1	38000	20	—	—	—	—	—	—	—	—	—	1	25000	34			
19. Апретурныя	—	—	—	1	64000	25	—	—	—	—	—	—	—	—	—	—	—	—	—	—	—
20. Нисчебумажныя, картонно-коробочныя и альбомныя	—	—	—	—	—	—	—	—	—	—	—	—	—	—	—	1	920000	300	1	3500	31
21. Спичечныя	—	—	—	—	—	—	—	—	—	—	—	—	—	—	—	—	—	—	—	—	—
22. Декстрина и сахарной патоки	—	—	—	—	—	—	—	—	—	—	—	—	—	—	—	—	—	—	—	—	—
23. Желѣзной мебели	—	—	—	—	—	—	—	—	—	—	—	—	—	—	—	—	—	—	—	—	—
24. Гнутой мебели	—	—	—	1	200000	420	2	880000	1898	—	—	—	—	—	—	—	—	—	—	—	—
25. Асфальтоваго толя	—	—	—	—	—	—	—	—	—	—	—	—	—	—	—	—	—	—	—	—	—
26. Валялень съ апретурами	—	—	—	—	—	—	—	—	—	—	—	—	—	—	—	—	—	—	—	—	—
27. Гильзы бумажныхъ	—	—	—	—	—	—	—	—	—	—	—	—	—	—	—	—	—	—	—	—	—
28. Пуговицы	—	—	—	—	—	—	—	—	—	—	—	—	—	—	—	—	—	—	—	—	—
29. Черниль	—	—	—	—	—	—	—	—	—	—	—	—	—	—	—	—	—	—	—	—	—
30. Щетокъ	—	—	—	—	—	—	—	—	—	—	—	—	—	—	—	—	—	—	—	—	—
31. Красокъ	—	—	—	—	—	—	—	—	—	—	—	—	—	—	—	1	950000	100			
32. Химическихъ издѣлій	—	—	—	—	—	—	2	4500	6	—	—	—	—	—	—	—	—	—	—	—	—
33. Уксусныя, сѣрной кислоты, солянаго кваса	—	—	—	—	—	—	1	2000	2	—	—	—	—	—	—	—	—	—	—	—	—
34. Электро-техническія	—	—	—	—	—	—	—	—	—	—	—	—	—	—	—	—	—	—	—	—	—
35. Газовыя	—	—	—	—	—	—	—	—	—	—	—	—	—	—	—	—	—	—	—	—	—
36. Монументовъ	—	—	—	—	—	—	—	—	—	—	—	—	—	—	—	1	33265	8			
37. Мельничныхъ жернововъ	—	—	—	—	—	—	—	—	—	—	—	—	—	—	—	1	4000	8			
38. Музыкальныхъ ящиковъ и стѣнныхъ часовъ	—	—	—	—	—	—	—	—	—	—	—	—	—	—	—	—	—	—	—	—	—
39. Дроби и сурика	—	—	—	—	—	—	—	—	—	—	—	—	—	—	—	—	—	—	—	—	—
40. Разноцвѣтной бумаги и обоевъ	—	—	—	—	—	—	—	—	—	—	—	—	—	—	—	—	—	—	—	—	—
41. Шелковыхъ лентъ	—	—	—	—	—	—	—	—	—	—	—	—	—	—	—	—	—	—	—	—	—
42. Иголъ и каркасъ для зонтиковъ	—	—	—	—	—	—	—	—	—	—	—	—	—	—	—	—	—	—	—	—	—
43. Типолитографій	—	—	—	—	—	—	—	—	—	—	—	—	—	—	—	—	—	—	—	—	—
44. Литографій картинъ	—	—	—	—	—	—	—	—	—	—	—	—	—	—	—	—	—	—	—	—	—
45. Дѣтскихъ игрушекъ	—	—	—	—	—	—	—	—	—	—	—	—	—	—	—	—	—	—	—	—	—
46. Металлическихъ запонокъ	—	—	—	—	—	—	—	—	—	—	—	—	—	—	—	—	—	—	—	—	—
47. Целлулоидовыхъ издѣлій	—	—	—	—	—	—	—	—	—	—	—	—	—	—	—	—	—	—	—	—	—
48. Багетовъ и рамъ	—	—	—	—	—	—	—	—	—	—	—	—	—	—	—	—	—	—	—	—	—
49. Латунныхъ издѣлій и карманныхъ часовъ	—	—	—	—	—	—	—	—	—	—	—	—	—	—	—	—	—	—	—	—	—
50. Выдѣлки домино	—	—	—	—	—	—	—	—	—	—	—	—	—	—	—	—	—	—	—	—	—
51. Проводочныхъ канатовъ	—	—	—	—	—	—	—	—	—	—	—	—	—	—	—	—	—	—	—	—	—
52. Бумажнаго бѣлья	—	—	—	—	—	—	1	1000	2	1	800	1	—	—	—	—	—	—	—	—	—
53. Содовой воды	—	—	—	—	—	—	—	—	—	—	—	—	—	—	—	—	—	—	—	—	—
54. Суперфосфатовъ и химическихъ издѣлій	—	—	—	—	—	—	—	—	—	—	—	—	—	—	—	—	—	—	—	—	—
55. Рвательныя тренья	—	—	—	—	—	—	—	—	—	—	—	—	—	—	—	—	—	—	—	—	—
56. Тесьмы и половиковъ	—	—	—	—	—	—	—	—	—	—	—	—	—	—	—	—	—	—	—	—	—
57. Шоколадныя	—	—	—	—	—	—	—	—	—	—	—	—	—	—	—	—	—	—	—	—	—
Итого	2	3000	5	6	1058100	1103	6	887500	1908	1	800	1	—	—	—	11	9524352	6070	1	3500	31

Наименованіе фабрикъ и заводовъ	Уѣздный городъ Лодзь			Городъ Згержь			Уѣздъ Лодзинскій			Уѣздный городъ Бендинъ			Уѣздъ Бендинскій			Уѣздный городъ Рава			Уѣздъ Равскій		
	Число фабрикъ и заводовъ	Сумма произвo-дительности	Число рабо-чихъ	Число фабрикъ и заводовъ	Сумма произвo-дительности	Число рабо-чихъ	Число фабрикъ и заводовъ	Сумма произвo-дительности	Число рабо-чихъ	Число фабрикъ и заводовъ	Сумма произвo-дительности	Число рабо-чихъ	Число фабрикъ и заводовъ	Сумма произвo-дительности	Число рабо-чихъ	Число фабрикъ и заводовъ	Сумма произвo-дительности	Число рабо-чихъ	Число фабрикъ и заводовъ	Сумма произвo-дительности	Число рабо-чихъ
Фабрики:																					
1. Суконныя									1	2549888	965										
2. Шерстяныя (гдѣ ткуть и прядуть)	9	2915000	1585	—	—	—			1	450000	474										
3. Полушерстяныя (гдѣ ткуть и прядуть)	51	2420000	2721	—	—	—			3	417523	142				2	5080000	2565				
4. Шерстопрядильныя	59	5930000	4101	6	83400	144			1	131000	204										
5. Шерстоткацкія	83	14860000	7802	14	2317234	1394															
6. Шерстомойныя	—	—	—	1	2000	7															
7. Чулочно-ткацко-вязальныя шерстяныя	4	65000	62																		
8. Искусственной шерсти ковровыя																					
9. Хлопчато-бумажныя (ткальни и прядильни)	11	25625000	12317	—	—	—			1	3700000	2454				2	3333000	1172				
10. Хлопчато-бумажныя ткальни	23	4050000	2021	—	—	—									1	35000	85				
11. Хлопчато-бумажныя прядильни	10	3015000	1919	2	1457571	813			3	915000	538				4	1080000	1032				
12. Чулочно-ткацко-вязальныя бумажныя	8	400000	479	—	—	—			4	67000	194										
13. Шелко-крутильныя	—	—	—	—	—	—			1	1865000	900										
14. Шелко-ткацкія	5	460000	280	—	—	—			1	90000	79				1	135000	170				
15. Льняно-ткацкія, канатныя и бичевныя	5	760000	199	—	—	—															
16. Сучильни бумажныхъ нитокъ	9	60000	117	—	—	—			1	30000	40										
17. Отбѣльныя съ красильными	3	1405000	978	—	—	—			14	589119	704				1	82000	100				
18. Красильни	25	2279000	1617	4	421125	453			4	185759	178										
19. Апретурныя	17	620000	845	1	21000	27									3	315000	243	—	—	—	3 14200 13
20. Писчебумажныя, картонно-коробочныя и альбомныя	3	30000	58	—	—	—															
21. Спичечныя																					
22. Декстрина и сахарной патоки	1	12000	18																		
23. Желѣзной мебели	2	20500	29																		
24. Гнутой мебели																					
25. Асфальтоваго толя	2	37000	53	—	—	—									2	125000	53				
26. Валялень съ апретурами	—	—	—	—	—	—			1	99000	178				1	12000	15				
27. Гильзы бумажныхъ	7	125000	150	—	—	—															
28. Пуговицы	1	85000	81	—	—	—															
29. Чернилъ																					
30. Щетокъ	4	18000	19																		
31. Красокъ	5	205000	45	—	—	—															
32. Химическихъ издѣлій	2	123500	50	1	130000	16															
33. Уксусныя, сѣрной кислоты, солянаго кваса	—	—	—	—	—	—															
34. Электро-техническія	1	65000	63	—	—	—															
35. Газовыя	1	438603	184																		
36. Монументовъ	5	36000	50																		
37. Мельничныхъ жернововъ	1	3500	4																		
38. Музыкальныхъ ящиковъ и стѣнныхъ часовъ	1	50000	102																		
39. Дроби и сурига																					
40. Разноцвѣтной бумаги и обоевъ																					
41. Шелковыхъ лентъ																					
42. Иголъ и каркасъ для зонтиковъ																					
43. Типографій																					
44. Литографій картинъ																					
45. Дѣтскихъ игрушекъ																					
46. Металлическихъ запонокъ																					
47. Цаллулоидовыхъ издѣлій																					
48. Багетовъ и рамъ																					
49. Латунныхъ издѣлій и карманныхъ часовъ																					
50. Выдѣлки домино																					
51. Проволочныхъ канатовъ																					
52. Бумажнаго бѣлья																					
53. Содовой воды																					
54. Суперфосфатовъ и химическихъ издѣлій																					
55. Рвательныя трепья																					
56. Тесьмы и половниковъ																					
57. Шоколадныя	1	3500	5						1	1000	8				1	125000	80				
Итого	359	66116603	37954	29	4432330	2854			38	11145519	7075	2	68000	34	25	11439790	7056	—	—	—	3 14200 13

Наименованіе фабрикъ и заводовъ	Уѣздный городъ Ченстоховъ			Уѣздъ Ченстоховскій			Уѣздный городъ Брезины			Городъ Томашовъ			Уѣздъ Брезинскій			ВСЕГО ВЪ ГУБЕРНИИ		
	Число фабрикъ и заводовъ	Сумма произвo-дительности	Число рабо-чихъ	Число фабрикъ и заводовъ	Сумма произвo-дительности	Число рабо-чихъ	Число фабрикъ и заводовъ	Сумма произвo-дительности	Число рабо-чихъ	Число фабрикъ и заводовъ	Сумма произвo-дительности	Число рабо-чихъ	Число фабрикъ и заводовъ	Сумма произвo-дительности	Число рабо-чихъ	Число фабрикъ и заводовъ	Сумма произвo-дительности	Число рабо-чихъ
Фабрики:																		
1. Суконныя	—	—	—	—	—	—	—	—	—	37	544040	390	1	65000	70	38	609040	460
2. Шерстяныя (гдѣ ткуть и прядуть)	—	—	—	—	—	—	1	680	2	5	1440250	583	—	—	—	16	6905818	3135
3. Полушерстяныя (гдѣ ткуть и прядуть)	—	—	—	—	—	—	—	—	—	—	—	—	—	—	—	56	5660037	5224
4. Шерстопрядильныя	2	4965000	2813	—	—	—	4	1600	8	4	49690	103	1	65000	160	81	16592213	11036
5. Шерстоткацкія	—	—	—	—	—	—	—	—	—	10	457600	281	—	—	—	109	18045834	10151
6. Шерстомойныя	—	—	—	—	—	—	—	—	—	—	—	—	1	3000	6	2	5000	13
7. Чулочнo-ткацкo-вязальныя шерстяныя	—	—	—	—	—	—	—	—	—	—	—	—	—	—	—	4	65000	62
8. Искусственной шерсти ковровыя	—	—	—	—	—	—	—	—	—	—	—	—	1	45000	60	1	45000	60
9. Хлопчатo-бумажныя (ткальни и прядильни)	—	—	—	—	—	—	—	—	—	—	—	—	—	—	—	17	37914100	19605
10. Хлопчатo-бумажныя ткальни	—	—	—	—	—	—	—	—	—	—	—	—	—	—	—	25	4107050	2203
11. Хлопчатo-бумажныя прядильни	—	—	—	—	—	—	—	—	—	—	—	—	2	6000	14	21	6473571	4316
12. Чулочнo-ткацкo-вязальныя бумажныя	—	—	—	—	—	—	—	—	—	—	—	—	—	—	—	12	467000	673
13. Шелкo-крутильныя	—	—	—	—	—	—	—	—	—	—	—	—	—	—	—	1	1865000	900
14. Шелкo-ткацкія	—	—	—	—	—	—	—	—	—	—	—	—	—	—	—	7	685000	529
15. Льнянo-ткацкія, канатныя и бичевныя	2	1120000	1522	1	933300	731	—	—	—	—	—	—	—	—	—	8	2813300	2452
16. Сучильни бумажныхъ нитокъ	—	—	—	—	—	—	—	—	—	—	—	—	—	—	—	9	60000	117
17. Отбѣльныя съ красильными	—	—	—	—	—	—	—	—	—	—	—	—	—	—	—	4	1435000	1018
18. Красильни	1	250000	180	—	—	—	—	—	—	13	138080	122	—	—	—	62	3825354	3236
19. Апретурныя	—	—	—	—	—	—	—	—	—	7	774000	990	1	15000	25	31	1679759	2090
20. Писчебумажныя, картонно-коробочныя и альбомныя	1	250000	252	1	27121	33	—	—	—	—	—	—	—	—	—	13	1559821	929
21. Спичечныя	1	256447	214	—	—	—	—	—	—	1	70000	90	—	—	—	2	326447	304
22. Декстрина и сахарной патоки	—	—	—	—	—	—	—	—	—	—	—	—	—	—	—	1	12000	18
23. Желѣзной мебели	—	—	—	—	—	—	—	—	—	—	—	—	—	—	—	2	20500	29
24. Гнutoй мебели	—	—	—	—	—	—	—	—	—	—	—	—	—	—	—	3	1080000	2318
25. Асфальтоваго толя	—	—	—	—	—	—	—	—	—	—	—	—	—	—	—	4	162000	106
26. Валялень съ апретурами	—	—	—	—	—	—	—	—	—	—	—	—	—	—	—	1	99000	178
27. Гильзы бумажныхъ	—	—	—	—	—	—	—	—	—	—	—	—	—	—	—	8	137000	165
28. Пуговиць	1	208925	197	—	—	—	—	—	—	—	—	—	—	—	—	2	293925	278
29. Чернилъ	—	—	—	—	—	—	—	—	—	—	—	—	—	—	—	—	—	—
30. Щетокъ	—	—	—	—	—	—	—	—	—	—	—	—	—	—	—	4	18000	19
31. Красокъ	—	—	—	—	—	—	—	—	—	—	—	—	—	—	—	7	1173000	154
32. Химическихъ издѣлій	1	140000	43	2	186450	124	—	—	—	—	—	—	—	—	—	11	980450	520
33. Уксусныя, сѣрной кислоты, солянаго кваса	—	—	—	—	—	—	—	—	—	—	—	—	—	—	—	4	518960	145
34. Электро-техническія	—	—	—	—	—	—	—	—	—	—	—	—	—	—	—	2	80000	71
35. Газовыя	—	—	—	—	—	—	—	—	—	—	—	—	—	—	—	2	471868	192
36. Монументовъ	—	—	—	—	—	—	—	—	—	—	—	—	—	—	—	6	40000	58
37. Мельничныхъ жернововъ	—	—	—	—	—	—	—	—	—	—	—	—	—	—	—	1	3500	4
38. Музыкальныхъ ящиковъ и стѣнныхъ часовъ	—	—	—	—	—	—	—	—	—	—	—	—	—	—	—	1	50000	102
39. Дроби и сурка	—	—	—	—	—	—	—	—	—	—	—	—	—	—	—	—	—	—
40. Разноцвѣтной бумаги и обоевъ	2	301936	302	—	—	—	—	—	—	—	—	—	—	—	—	2	301936	302
41. Шелковыхъ лентъ	—	—	—	—	—	—	—	—	—	—	—	—	—	—	—	—	—	—
42. Иголь и каргасъ для зонтиковъ	1	107400	141	—	—	—	—	—	—	—	—	—	—	—	—	1	107400	141
43. Типолиграфій	6	106075	150	—	—	—	—	—	—	—	—	—	—	—	—	6	106075	150
44. Литографій картинъ	1	4000	3	—	—	—	—	—	—	—	—	—	—	—	—	1	4000	3
45. Дѣтскихъ игрушекъ	3	29800	43	—	—	—	—	—	—	—	—	—	—	—	—	3	29800	43
46. Металлическихъ запонокъ	3	64500	114	—	—	—	—	—	—	—	—	—	—	—	—	3	64500	114
47. Целлулоидовыхъ издѣлій	1	30000	48	—	—	—	—	—	—	—	—	—	—	—	—	1	30000	48
48. Багетовъ и рамъ	1	30000	25	—	—	—	—	—	—	—	—	—	—	—	—	1	30000	25
49. Латунныхъ издѣлій и карманныхъ часовъ	—	—	—	—	—	—	—	—	—	—	—	—	—	—	—	—	—	—
50. Выдѣлки домино	1	3750	3	—	—	—	—	—	—	—	—	—	—	—	—	1	3750	3
51. Проволочныхъ канатовъ	—	—	—	—	—	—	—	—	—	—	—	—	—	—	—	2	295030	151
52. Бумажнаго бѣлья	1	66000	104	—	—	—	—	—	—	—	—	—	—	—	—	1	66000	104
53. Содовой воды	—	—	—	—	—	—	—	—	—	1	500	1	—	—	—	3	2300	4
54. Суперфосфатовъ и химическихъ издѣлій	—	—	—	—	—	—	—	—	—	—	—	—	—	—	—	1	125000	80
55. Рвательныя трапья	—	—	—	—	—	—	—	—	—	—	—	—	—	—	—	1	1000	8
56. Тесьмы и половиковъ	—	—	—	—	—	—	—	—	—	—	—	1	10000	12	—	1	10000	12
57. Шоколадныя	—	—	—	—	—	—	—	—	—	—	—	—	—	—	—	1	3500	5
Итого	29	7933833	6154	4	1146871	888	5	2280	10	78	3474160	2560	8	209000	347	607	117459838	74063

Наименованіе фабрикъ и заводовъ	Губернскій городъ Петроковъ			Уѣздъ Петроковскій			Уѣздный городъ Новорадомскъ			Уѣздъ Новорадомскій			Уѣздный городъ Ласкъ			Городъ Пабианице			Уѣздъ Ласкій			
	Число фабрикъ и заводовъ	Сумма произвoдительности	Число рабочихъ	Число фабрикъ и заводовъ	Сумма произвoдительности	Число рабочихъ	Число фабрикъ и заводовъ	Сумма произвoдительности	Число рабочихъ	Число фабрикъ и заводовъ	Сумма произвoдительности	Число рабочихъ	Число фабрикъ и заводовъ	Сумма произвoдительности	Число рабочихъ	Число фабрикъ и заводовъ	Сумма произвoдительности	Число рабочихъ	Число фабрикъ и заводовъ	Сумма произвoдительности	Число рабочихъ	
Заводы:																						
1. Винокуренные	1	101000	26	5	226000	118	—	—	—	10	195000	88	—	—	—	—	—	—	2	39600	15	
2. Дистиллярни	—	—	—	—	—	—	—	—	—	1	6000	3	—	—	—	—	—	—	—	—	—	
3. Медоваренные	—	—	—	—	—	—	—	—	—	—	—	—	2	2000	2	1	800	2	—	—	—	
4. Пивоваренные	2	69750	24	4	58500	41	—	—	—	1	22000	11	—	—	—	1	5000	6	—	—	—	
5. Прессованныхъ дрожжей	—	—	—	1	250000	22	—	—	—	—	—	—	—	—	—	—	—	—	—	—	—	
6. Крохмальные	—	—	—	1	34000	30	—	—	—	2	15500	12	—	—	—	—	—	—	—	—	—	
7. Свѣчные	—	—	—	—	—	—	—	—	—	—	—	—	1	300	1	—	—	—	—	—	—	
8. Мыловаренные	2	20000	10	—	—	—	—	—	—	—	—	—	—	—	—	—	—	—	—	—	—	
9. Клееваренные	—	—	—	—	—	—	—	—	—	—	—	—	—	—	—	—	—	—	—	—	—	
10. Маслобойни	—	—	—	3	200	3	2	6000	6	2	3000	4	1	500	2	—	—	—	10	10780	16	
11. Свекло сахарные	—	—	—	—	—	—	—	—	—	1	314000	298	—	—	—	—	—	—	—	—	—	
12. Лѣсопильные	5	73500	70	6	108290	99	1	50000	24	2	97200	42	1	3000	4	1	10500	11	2	72000	29	
13. Смолярные, дегтярные и скипидарные	—	—	—	1	1300	6	—	—	—	—	—	—	—	—	—	—	—	—	—	—	—	
14. Стекланные	2	325000	278	—	—	—	—	—	—	1	40000	120	—	—	—	—	—	—	—	—	—	
15. Киричные	3	35000	48	6	23300	94	4	16000	12	4	6000	12	—	—	—	2	8750	20	4	22100	40	
16. Изразцовые	—	—	—	—	—	—	1	6000	6	2	4000	8	—	—	—	—	—	—	—	—	—	
17. Цементные	—	—	—	—	—	—	—	—	—	—	—	—	—	—	—	—	—	—	—	—	—	
18. Известковые	—	—	—	10	30000	40	—	—	—	3	30000	60	—	—	—	—	—	—	—	—	—	
19. Гипсовые	—	—	—	—	—	—	—	—	—	—	—	—	—	—	—	—	—	—	—	—	—	
20. Токарные	—	—	—	—	—	—	—	—	—	—	—	—	—	—	—	—	—	—	—	—	—	
21. Столярные	—	—	—	—	—	—	—	—	—	—	—	—	—	—	—	—	—	—	—	—	—	
22. Бондарные	—	—	—	—	—	—	—	—	—	—	—	—	—	—	—	—	—	—	—	—	—	
23. Мукомольныя паровыя мельницы	—	—	—	—	—	—	—	—	—	—	—	—	—	—	—	—	—	—	—	—	—	
24. Мукомольныя вѣтряныя	5	120000	30	100	231325	148	2	4000	3	101	34900	155	2	2450	4	4	2000	4	124	272745	152	
25. Мукомольныя водяныя	—	—	—	—	—	—	—	—	—	—	—	—	—	—	—	—	—	—	—	—	—	
26. Пекарни	27	330000	111	—	—	—	—	—	—	—	—	—	—	—	—	—	—	—	—	—	—	
27. Церазиновые	—	—	—	—	—	—	—	—	—	—	—	—	—	—	—	—	—	—	—	—	—	
28. Цинкоплавильные	—	—	—	—	—	—	—	—	—	—	—	—	—	—	—	—	—	—	—	—	—	
29. Цинкопрокатные	—	—	—	—	—	—	—	—	—	—	—	—	—	—	—	—	—	—	—	—	—	
30. Желѣзодѣлательные	—	—	—	—	—	—	—	—	—	—	—	—	—	—	—	—	—	—	—	—	—	
31. Чугунолитейные	—	—	—	1	2690	5	—	—	—	—	—	—	—	—	—	—	—	—	—	—	—	
32. Плавильные	—	—	—	—	—	—	—	—	—	—	—	—	—	—	—	—	—	—	—	—	—	
33. Прокатные	—	—	—	—	—	—	—	—	—	1	45800	32	—	—	—	—	—	—	—	1	900	6
34. Машиностроительные	2	50000	60	—	—	—	—	—	—	—	—	—	—	—	—	—	—	—	—	—	—	
35. Слесарные	—	—	—	—	—	—	—	—	—	—	—	—	—	—	—	—	—	—	—	—	—	
36. Кузнечные	—	—	—	3	2600	21	—	—	—	—	—	—	—	—	—	—	—	—	—	—	—	
37. Граверные	—	—	—	—	—	—	—	—	—	—	—	—	—	—	—	—	—	—	—	—	—	
38. Металлическихъ издѣлій	—	—	—	—	—	—	—	—	—	—	—	—	—	—	—	—	—	—	—	—	—	
39. Каменноугольныя копи	—	—	—	—	—	—	—	—	—	—	—	—	—	—	—	—	—	—	—	—	—	
40. Желѣзные рудники	—	—	—	—	—	—	—	—	—	—	—	—	—	—	—	—	—	—	—	—	—	
41. Копи огнеупорной глины	—	—	—	—	—	—	—	—	—	—	—	—	—	—	—	—	—	—	—	—	—	
42. Кожевенные	—	—	—	—	—	—	—	—	—	—	—	—	7	6500	21	—	—	—	—	—	—	
43. Торфяные	—	—	—	—	—	—	—	—	—	—	—	—	—	—	—	—	—	—	—	—	—	
44. Укусные	—	—	—	—	—	—	—	—	—	—	—	—	—	—	—	—	—	—	—	—	—	
45. Картонные	—	—	—	—	—	—	—	—	—	1	62000	71	—	—	—	—	—	—	—	—	—	
46. Цикорные	—	—	—	—	—	—	—	—	—	1	45000	26	—	—	—	—	—	—	—	—	—	
47. Бумажно оберточные	—	—	—	—	—	—	—	—	—	—	—	—	—	—	—	—	—	—	—	—	—	
48. Желѣзныхъ издѣлій	—	—	—	1	5100	5	—	—	—	—	—	—	—	—	—	—	—	—	—	—	—	
49. Сушильни солода	—	—	—	—	—	—	—	—	—	—	—	—	—	—	—	—	—	—	—	—	—	
50. Паровыя мастерскія для выдѣлки хозяйств. издѣлій	—	—	—	—	—	—	—	—	—	—	—	—	—	—	—	—	—	—	—	—	—	
51. Черепичные	—	—	—	1	1000	10	—	—	—	—	—	—	—	—	—	—	—	—	—	—	—	
52. Стале-литейные	—	—	—	—	—	—	—	—	—	—	—	—	—	—	—	—	—	—	—	—	—	
53. Апретурно-красильный	—	—	—	1	150000	160	—	—	—	—	—	—	—	—	—	—	—	—	—	—	—	
54. Тектурные	—	—	—	—	—	—	—	—	—	—	—	—	—	—	—	—	—	—	—	—	—	
55. Бронзо-литейные	—	—	—	—	—	—	—	—	—	—	—	—	—	—	—	—	—	—	—	—	—	
56. Механическо-котельные	—	—	—	—	—	—	—	—	—	—	—	—	—	—	—	—	—	—	—	—	—	
57. Расчистки и очистки сухихъ красокъ	—	—	—	—	—	—	—	—	—	—	—	—	—	—	—	—	—	—	—	—	—	
Итого	49	1124250	657	144	1124305	802	10	82000	51	133	920400	942	14	14750	34	9	27050	43	143	418125	258	

Наименование фабрикъ и заводовъ	Уѣздный городъ Лодзь			Городъ Згержъ			Уѣздъ Лодзинскій			Уѣздный городъ Бендиль			Уѣздъ Бендинскій			Уѣздный городъ Рава			Уѣздъ Равскій		
	Число фабрикъ и заводовъ	Сумма произв.-дѣтельности	Число рабочихъ	Число фабрикъ и заводовъ	Сумма произв.-дѣтельности	Число рабочихъ	Число фабрикъ и заводовъ	Сумма произв.-дѣтельности	Число рабочихъ	Число фабрикъ и заводовъ	Сумма произв.-дѣтельности	Число рабочихъ	Число фабрикъ и заводовъ	Сумма произв.-дѣтельности	Число рабочихъ	Число фабрикъ и заводовъ	Сумма произв.-дѣтельности	Число рабочихъ	Число фабрикъ и заводовъ	Сумма произв.-дѣтельности	Число рабочихъ
Заводы:																					
1. Винокуренные	—	—	—	—	—	—	1	7600	5	—	—	—	—	—	—	—	—	—	—	—	—
2. Дистиллярныя	3	60000	12	—	—	—	—	—	—	—	—	—	—	—	—	—	—	—	—	—	—
3. Медоваренные	6	10500	13	—	—	—	—	—	—	1	6900	4	—	—	—	—	—	—	—	—	—
4. Пивоваренные	7	980000	359	1	21450	13	6	243387	53	3	359000	75	6	358120	99	1	10000	4	1	6200	5
5. Прессованныхъ дрожжей	—	—	—	—	—	—	—	—	—	—	—	—	—	—	—	—	—	—	—	—	—
6. Крохмальные	1	29000	16	1	11000	10	1	48000	12	—	—	—	—	—	—	—	—	—	—	—	—
7. Свѣчные	—	—	—	—	—	—	—	—	—	—	—	—	—	—	—	—	—	—	—	—	—
8. Мыловаренные	4	100000	35	1	8000	1	—	—	—	4	22800	12	1	20000	8	—	—	—	—	—	—
9. Клееваренные	—	—	—	—	—	—	1	195411	36	—	—	—	1	75000	150	1	1680	2	3	1260	6
10. Маслобойни	—	—	—	1	9000	1	4	3020	4	—	—	—	1	25500	22	1	1400	2	8	5180	15
11. Свекло сахарные	—	—	—	—	—	—	1	388794	168	—	—	—	—	—	—	—	—	—	—	—	—
12. Лѣсопильные	1	21000	22	—	—	—	—	—	—	1	30000	23	19	289090	126	1	250	1	—	—	—
13. Смолярные, дегтярные и скипидарные	—	—	—	—	—	—	—	—	—	—	—	—	—	—	—	—	—	—	—	—	—
14. Стекланные	2	80000	134	—	—	—	—	—	—	—	—	—	3	1696160	1136	—	—	—	—	—	—
15. Киричные	—	—	—	—	—	—	26	249842	511	1	18500	26	22	617270	502	1	800	2	2	6800	7
16. Изразцовые	3	40000	50	—	—	—	—	—	—	1	16500	6	1	13000	14	—	—	—	—	—	—
17. Цементные	—	—	—	—	—	—	—	—	—	—	—	—	3	583460	860	—	—	—	—	—	—
18. Известковые	—	—	—	—	—	—	—	—	—	1	7500	4	6	102000	146	—	—	—	—	—	—
19. Гипсовые	1	25000	17	—	—	—	—	—	—	—	—	—	—	—	—	—	—	—	—	—	—
20. Токарные	2	27000	36	—	—	—	—	—	—	—	—	—	1	35000	50	—	—	—	—	—	—
21. Столярные	11	520000	616	—	—	—	—	—	—	—	—	—	2	98600	78	—	—	—	—	—	—
22. Бондарные	2	18000	19	1	9600	10	—	—	—	—	—	—	—	—	—	—	—	—	—	—	—
23. Мукомольныя паровыя мельницы	—	—	—	—	—	—	—	—	—	—	—	—	—	—	—	—	—	—	—	—	—
24. Мукомольныя вѣтряныя	5	38200	16	6	8400	8	96	145824	129	3	66100	40	68	871190	229	3	20500	3	88	191260	124
25. Мукомольныя водяныя	—	—	—	—	—	—	—	—	—	—	—	—	—	—	—	—	—	—	—	—	—
26. Пекарни	—	—	—	—	—	—	—	—	—	1	27000	12	3	237210	64	—	—	—	—	—	—
27. Церазиновые	—	—	—	—	—	—	—	—	—	—	—	—	1	357500	369	—	—	—	—	—	—
28. Цинкоплавильные	—	—	—	—	—	—	—	—	—	—	—	—	3	1305745	513	—	—	—	—	—	—
29. Цинкопрокатные	—	—	—	—	—	—	—	—	—	1	430000	83	1	450000	75	—	—	—	—	—	—
30. Желѣзодѣлательные	—	—	—	—	—	—	—	—	—	—	—	—	4	10916300	5384	—	—	—	—	—	—
31. Чугунолитейные	2	137000	139	—	—	—	—	—	—	1	7500	16	2	250000	293	—	—	—	—	—	—
32. Плавильные	—	—	—	—	—	—	—	—	—	—	—	—	—	—	—	—	—	—	—	—	—
33. Прокатные	—	—	—	—	—	—	—	—	—	—	—	—	1	850000	527	—	—	—	—	—	—
34. Машиностроительные	4	265000	356	1	191159	199	—	—	—	—	—	—	3	4451440	2057	—	—	—	—	—	—
35. Слесарные	12	140000	193	—	—	—	—	—	—	—	—	—	—	—	—	—	—	—	—	—	—
36. Кузнечные	1	10000	12	—	—	—	—	—	—	—	—	—	—	—	—	—	—	—	—	—	—
37. Граверные	3	15000	20	—	—	—	—	—	—	—	—	—	—	—	—	—	—	—	—	—	—
38. Металлическихъ издѣлій	—	—	—	—	—	—	—	—	—	—	—	—	—	—	—	—	—	—	—	—	—
39. Каменноугольныя копи	—	—	—	—	—	—	—	—	—	—	—	—	38	18622273	17842	—	—	—	—	—	—
40. Желѣзные рудники	—	—	—	—	—	—	—	—	—	—	—	—	17	320000	1010	—	—	—	—	—	—
41. Копи огнеупорной глины	—	—	—	—	—	—	—	—	—	—	—	—	4	8500	40	—	—	—	—	—	—
42. Кожевенные	1	12500	15	—	—	—	—	—	—	—	—	—	—	—	—	—	—	—	—	—	—
43. Торфяные	—	—	—	—	—	—	—	—	—	—	—	—	—	—	—	—	—	—	—	—	—
44. Укусные	3	16500	8	—	—	—	—	—	—	—	—	—	—	—	—	—	—	—	—	—	—
45. Картонные	—	—	—	—	—	—	—	—	—	—	—	—	1	23500	15	—	—	—	—	—	—
46. Цикорные	—	—	—	—	—	—	—	—	—	—	—	—	—	—	—	—	—	—	—	—	—
47. Бумажно оберточные	—	—	—	—	—	—	—	—	—	—	—	—	—	—	—	—	—	—	—	—	—
48. Желѣзныхъ издѣлій	—	—	—	—	—	—	—	—	—	—	—	—	—	—	—	—	—	—	—	—	—
49. Сушильни солода	—	—	—	—	—	—	—	—	—	—	—	—	—	—	—	—	—	—	—	—	—
50. Паровыя мастерскія для выдѣлки хозяйств. издѣлій	—	—	—	—	—	—	—	—	—	—	—	—	—	—	—	—	—	—	—	—	—
51. Черепичные	—	—	—	—	—	—	—	—	—	—	—	—	—	—	—	—	—	—	—	—	—
52. Стале-литейные	—	—	—	—	—	—	—	—	—	—	—	—	1	95000	150	—	—	—	—	—	—
53. Аиретурно-красильный	—	—	—	—	—	—	—	—	—	—	—	—	—	—	—	—	—	—	—	—	—
54. Тектурные	—	—	—	—	—	—	—	—	—	—	—	—	1	15800	4	—	—	—	—	—	—
55. Бронзо-литейные	1	6000	5	—	—	—	—	—	—	—	—	—	—	—	—	—	—	—	—	—	—
56. Механическо-котельные	—	—	—	—	—	—	—	—	—	—	—	—	—	—	—	—	—	—	—	—	—
57. Расчистки и очистки сухихъ красокъ	—	—	—	—	—	—	—	—	—	—	—	—	—	—	—	—	—	—	—	—	—
Итого	75	2550700	2093	12	258609	242	138	1351878	951	18	991800	301	214	42687658	31763	8	34630	14	121	639824	256

Наименованіе фабрикъ и заводовъ	Уѣздный городъ Ченстоховъ			Уѣздъ Ченстоховскій			Уѣздный городъ Брезины			Городъ Томашовъ			Уѣздъ Брезинскій			ВСЕГО ВЪ ГУБЕРНІИ		
	Число фабрикъ и заводовъ	Сумма производимости	Число рабочихъ	Число фабрикъ и заводовъ	Сумма производимости	Число рабочихъ	Число фабрикъ и заводовъ	Сумма производимости	Число рабочихъ	Число фабрикъ и заводовъ	Сумма производимости	Число рабочихъ	Число фабрикъ и заводовъ	Сумма производимости	Число рабочихъ	Число фабрикъ и заводовъ	Сумма производимости	Число рабочихъ
Заводы:																		
1. Винокуренные	—	—	—	5	146305	—	—	—	—	—	—	1	60500	4	57	1149429	349	
2. Дистиллярніи	—	—	—	—	—	—	—	—	—	—	—	—	—	—	5	71200	17	
3. Медоваренные	1	1620	1	—	—	—	—	—	1	180	1	—	—	—	12	22000	23	
4. Пивоваренные	2	75500	50	1	18000	—	—	—	1	46000	13	1	15000	5	38	2287907	766	
5. Прессованныхъ дрожжей	—	—	—	—	—	—	—	—	—	—	—	—	—	—	1	250000	22	
6. Крохмальные	—	—	—	—	—	—	—	—	—	—	—	1	6000	5	11	189500	109	
7. Свѣчные	—	—	—	—	—	—	—	—	—	—	—	—	—	—	1	300	1	
8. Мыловаренные	2	93210	10	—	—	—	—	—	1	5000	3	—	—	—	15	269010	79	
9. Клееваренные	2	59500	85	—	—	—	—	—	—	—	—	—	—	—	8	332851	279	
10. Маслобойни	1	4000	3	2	2909	1	120	1	1	2000	2	1	300	1	39	73909	87	
11. Свекло сахарные	—	—	—	—	—	—	—	—	—	—	—	—	—	—	2	702794	466	
12. Льсоиловые	3	97240	73	7	14690	—	—	—	1	25000	16	2	36000	12	53	927760	568	
13. Смолярные, дегтярные и скипидарные	—	—	—	—	—	—	—	—	—	—	—	—	—	—	1	1300	6	
14. Стекліиные	—	—	—	1	173814	—	—	—	—	—	—	—	—	—	9	2314974	1917	
15. Киричные	10	45175	117	8	42282	5	15000	12	—	—	—	3	20000	80	101	1126819	1578	
16. Изразцовые	—	—	—	3	13600	—	—	—	2	2300	5	1	21000	36	14	116400	151	
17. Цементные	—	—	—	2	253135	—	—	—	—	—	—	—	—	—	5	836595	1191	
18. Известковые	4	26250	42	3	97500	—	—	—	—	—	—	—	—	—	28	297250	406	
19. Гипсовые	—	—	—	—	—	—	—	—	—	—	—	—	—	—	1	25000	17	
20. Токарные	1	6400	12	—	—	—	—	—	—	—	—	—	—	—	4	68400	98	
21. Столярные	2	18300	26	—	—	—	—	—	—	—	—	—	—	—	15	636900	720	
22. Бондарные	—	—	—	—	—	—	—	—	—	—	—	—	—	—	3	27600	29	
23. Мукомольная паровая мельница	—	—	—	—	—	—	—	—	—	—	—	—	—	—	—	—	—	
24. Мукомольная вѣтряная	2	152000	33	55	94158	3	1310	3	1	900	1	47	234000	74	715	2491262	1198	
25. Мукомольная водяная	—	—	—	—	—	—	—	—	—	—	—	—	—	—	—	—	—	
26. Пекарни	—	—	—	—	—	—	—	—	—	—	—	—	—	—	31	594210	187	
27. Церазиновые	—	—	—	—	—	—	—	—	—	—	—	—	—	—	1	357500	369	
28. Цинкоплавильные	—	—	—	—	—	—	—	—	—	—	—	—	—	—	3	1305745	513	
29. Цинкопрокатные	—	—	—	—	—	—	—	—	—	—	—	—	—	—	2	880000	158	
30. Желѣзодѣлательные	—	—	—	—	—	—	—	—	—	—	—	—	—	—	4	10916300	5384	
31. Чугунолитейные	2	437125	404	2	278091	—	—	—	1	4360	8	—	—	—	11	1116766	1194	
32. Плавильные	—	—	—	1	2264503	—	—	—	—	—	—	1	550145	101	3	2815548	1514	
33. Прокатные	—	—	—	—	—	—	—	—	—	—	—	—	—	—	2	895800	559	
34. Машиностроительные	—	—	—	—	—	—	—	—	—	—	—	—	—	—	10	4957599	2672	
35. Слесарные	3	60870	80	—	—	—	—	—	3	8700	21	—	—	—	18	209570	294	
36. Кузнечные	—	—	—	—	—	—	—	—	—	—	—	6	1920	6	10	14520	39	
37. Граверные	—	—	—	—	—	—	—	—	—	—	—	—	—	—	3	15030	20	
38. Металлическихъ издѣлій	1	42000	10	—	—	—	—	—	—	—	—	—	—	—	1	42000	10	
39. Каменноугольные копи	—	—	—	—	—	—	—	—	—	—	—	—	—	—	38	18622273	17842	
40. Желѣзные рудники	—	—	—	20	377317	—	—	—	—	—	—	—	—	—	37	697317	2369	
41. Копи огнеупорной глины	—	—	—	—	—	—	—	—	—	—	—	—	—	—	4	8500	40	
42. Кожевенные	—	—	—	2	4200	—	—	—	4	18360	8	6	3600	6	21	113160	78	
43. Торфяные	—	—	—	—	—	—	—	—	—	—	—	—	—	—	2	2500	18	
44. Уксусные	—	—	—	—	—	—	—	—	—	—	—	—	—	—	3	16500	8	
45. Картонные	—	—	—	—	—	—	—	—	—	—	—	—	—	—	2	85500	86	
46. Цикорные	—	—	—	—	—	—	—	—	—	—	—	—	—	—	1	45000	26	
47. Бумажно оберточные	—	—	—	—	—	—	—	—	—	—	—	—	—	—	1	5100	5	
48. Желѣзныхъ издѣлій	—	—	—	1	3400	—	—	—	—	—	—	—	—	—	1	3400	3	
49. Сушильни солода	—	—	—	1	5240	—	—	—	—	—	—	—	—	—	1	5240	3	
50. Паровая мастерскія для выдѣлки хозяйств. издѣлій	—	—	—	1	2200	—	—	—	—	—	—	—	—	—	1	2200	3	
51. Черепичные	—	—	—	—	—	—	—	—	—	—	—	—	—	—	1	1000	10	
52. Стале-литейные	—	—	—	—	—	—	—	—	—	—	—	—	—	—	1	95000	150	
53. Апретурно-красильный	—	—	—	—	—	—	—	—	—	—	—	—	—	—	1	150000	160	
54. Тектурные	—	—	—	—	—	—	—	—	—	—	—	—	—	—	1	15800	4	
55. Бронзо-литейные	—	—	—	—	—	—	—	—	—	—	—	—	—	—	1	6000	5	
56. Механическо-котельные	1	18000	7	—	—	—	—	—	—	—	—	—	—	—	1	18000	7	
57. Расчистки и очистки сухихъ красокъ	1	9000	3	—	—	—	—	—	—	—	—	—	—	—	1	9000	3	
Итого	38	1146190	956	115	3791344	9	16430	16	16	112800	78	70	948465	330	1336	58241208	43810	

Населеніе Петроковской губерніи

къ 1-му Января 1902 года.


	Н а л и ч н о е н а с е л е н и е .									Списочное находя- щееся въ отлучкѣ.			В С Е Г О .		
	Постоянное.			Непостоянное.			И Т О Г О .								
	Муж.	Жен.	Итого.	Муж.	Жен.	Итого.	Муж.	Жен.	Итого.	Муж.	Жен.	Итого.	Муж.	Жен.	Итого.
У ѣ з д ы :															
Ласкій	52156	55573	107729	16717	16051	32768	68873	71624	140497	19003	16679	35682	87876	88303	176179
Ченстоховскій	72329	77212	149541	19551	20024	39575	91880	97236	189116	11942	8635	20577	103882	105871	209693
Петроковскій	62786	66598	129384	8763	8909	17672	71549	75507	147056	18451	16444	34895	90000	91951	181951
Новорадомскій	66168	71982	138150	6732	6428	13160	72900	78410	151310	14468	11088	25556	87368	89498	176866
Брезинскій	43158	45814	88972	11958	12123	24081	55116	57937	113053	14926	13264	28190	70042	71201	141203
Равскій	32889	36119	69008	6491	5245	11736	39380	41364	80744	10111	8732	18843	49491	50096	99587
Бендинскій	72682	76191	148873	71870	48831	120701	144552	125022	269574	8617	6552	15169	153169	131574	284743
Лодзинскій	54771	60024	114795	28606	30325	58931	83377	90349	173726	15935	12452	28387	99312	102801	202113
Г о р о д а :															
Петроковъ	10299	12341	22640	5763	3770	9533	16062	16111	32173	1629	1654	3283	17691	17765	35456
Лодзь	48777	54305	103082	101135	103353	204488	149912	157658	307570	4169	1531	5700	154081	159189	313270
И т о г о .	516015	556159	1072174	277586	255059	532645	793601	811218	1604819	119251	97031	216282	912852	908249	1821101

**О движеніи постояннаго и непостояннаго
населенія**

ВЪ ПЕТРОКОВСКОЙ ГУБЕРНІИ

за 1901 годъ.

Города и уѣзды	Число браковъ			Ч И О Л О Ю									Д И В Н И М О Я									Число умершихъ			Число переселившихся	Число выселившихся	Прибыль или убыль + -			
	Среди жителей постоянного населенія	Среди жителей непостояннаго населенія	Итого	Законнорожденныхъ									Незаконнорожденныхъ									м.	ж.	Итого						
				Среди жителей постоянного населенія			Среди жителей непостояннаго населенія			Всего			Среди жителей постоянного населенія	Среди жителей непостояннаго населенія	Всего			В С Е Г О												
				м.	ж.	Итого	м.	ж.	Итого	м.	ж.	Итого			м.	ж.	Итого	м.	ж.	Итого	м.							ж.	Итого	
Г. Петроковъ	201	95	296	472	494	966	238	214	452	710	708	14	9	6	15	15	5	20	24	11	35	734	719	1453	365	349	714	1977	1874	+ 842
по посадамъ	72	47	119	233	194	427	94	81	175	327	275	0	2	—	2	—	2	2	2	2	4	329	277	606	141	146	287	731	800	+ 250
по селамъ	693	260	953	2042	2011	4053	401	392	793	2443	2403	48	38	41	79	15	16	31	53	57	110	2496	2460	4956	1298	1371	2669	3948	4381	+ 1854
Г. Новородомскъ	44	65	109	189	181	370	130	122	252	319	303	6	5	1	6	5	1	6	10	2	12	329	305	634	109	114	223	1665	1615	+ 461
по посадамъ	47	24	71	171	179	350	38	43	81	209	222	4	3	3	6	—	—	—	3	3	6	212	225	437	129	147	276	178	238	+ 101
по селамъ	748	290	1038	2676	2586	5262	743	650	1393	3419	3236	60	46	43	89	9	14	23	55	57	112	3474	3293	6767	1752	1718	3470	3065	2954	+ 3408
Г. Чистоговъ	247	361	608	463	466	929	779	727	1506	1242	1193	2	7	11	18	76	52	128	83	63	146	1325	1256	2581	746	675	1421	2847	531	+ 3476
по посадамъ	68	35	103	261	218	479	47	58	105	308	276	1	1	1	2	1	1	2	2	2	4	310	278	588	160	135	295	191	419	+ 65
по селамъ	764	231	995	2368	2424	4792	526	467	993	2894	2891	5	31	35	66	8	9	17	39	44	83	2933	2935	5868	1293	1394	2687	6760	7479	+ 2462
Г. Бендикъ	74	59	133	176	173	349	214	192	406	390	365	—	1	1	6	7	13	6	8	14	396	373	769	237	213	450	3181	925	+ 2575	
по посадамъ	128	73	201	357	326	683	176	210	386	533	536	1	4	6	10	7	11	18	11	17	28	544	553	1097	279	293	572	1253	712	+ 1066
по селамъ	796	720	1516	2611	2558	5169	1726	1931	3657	4337	4489	8	49	48	97	81	78	159	130	126	256	4467	4615	9082	2570	2552	5122	27484	18905	+ 12539
Г. Ласкъ	42	12	54	89	60	149	18	13	31	107	73	—	—	—	—	—	—	—	—	—	—	107	73	180	52	66	118	271	132	+ 201
по посадамъ	52	25	77	146	127	273	30	36	66	176	163	2	1	3	2	—	2	4	1	5	180	164	344	123	135	258	343	298	+ 131	
по селамъ	458	195	653	1593	1532	3125	392	375	767	1985	1907	3	28	27	55	10	17	27	38	44	82	2023	1951	3974	1039	1103	2142	3037	2573	+ 2296
гор. Пабиѣнице	107	128	235	350	351	701	322	276	598	672	627	1	2	—	2	4	9	13	6	9	15	678	636	1314	319	285	604	271	206	+ 775
Г. Лодзь	633	2347	2980	2038	2044	4082	5222	4901	10123	7260	6945	14	12	98	210	225	217	442	337	315	652	7597	7260	14857	4246	4015	8261	4522	286	+ 10832
по посадамъ	63	36	99	290	300	590	107	133	240	397	433	4	3	7	1	4	5	5	7	12	402	440	842	243	212	455	580	513	+ 454	
по селамъ	440	543	983	1725	1689	3414	1433	1588	3021	3158	3277	10	15	27	42	39	59	98	54	86	140	3212	3363	6575	1858	1863	3721	11686	8201	+ 6339
гор. Эгержъ	62	45	107	211	167	378	70	58	128	281	225	4	3	7	2	2	4	6	5	11	287	230	517	210	171	381	337	371	+ 102	
Г. Брезини	75	16	91	171	151	322	42	36	78	213	187	1	—	1	—	—	—	1	—	1	214	187	401	77	53	130	627	552	+ 346	
по посадамъ	59	33	92	184	136	320	63	59	122	247	195	2	1	3	3	2	5	5	3	8	252	198	450	135	113	248	1281	1077	+ 406	
по селамъ	295	236	531	985	918	1903	378	378	756	1363	1296	14	17	31	12	9	21	26	26	52	1389	1322	2711	651	607	1258	4869	5159	+ 1163	
гор. Томашовъ	85	87	172	118	97	215	234	209	443	352	306	4	3	7	5	12	17	9	15	24	361	321	682	223	179	402	8755	7238	+ 1517	
Г. Рава	20	35	55	111	90	201	33	44	77	144	134	—	—	—	—	—	—	—	—	—	144	134	278	127	131	258	269	104	+ 185	
по посадамъ	29	34	63	121	85	206	25	22	47	146	107	—	—	—	—	—	—	—	—	—	147	110	257	104	86	190	588	341	+ 314	
по селамъ	276	174	450	989	924	1913	376	339	715	1365	1263	23	32	55	13	12	25	36	44	80	1401	1307	2708	835	818	1653	2399	2874	+ 580	
Итого по городамъ	1590	3250	4840	4388	4274	8662	7302	6792	14094	11690	11066	2144	123	267	338	305	643	482	428	910	12172	11494	23666	6711	6251	12962	24722	13834	+ 21312	
по посадамъ	518	307	825	1763	1565	3328	580	642	1222	2343	2207	18	15	33	15	23	38	33	38	71	2376	2245	4621	1314	1267	2581	5145	4398	+ 2787	
по селамъ	4470	2649	7119	14989	14642	28731	5975	6120	12095	20964	20762	244	270	514	187	214	401	431	484	915	21395	21246	42641	11296	11426	22722	63248	52526	+ 30641	
Всего по губернии	6578	6206	12784	21140	20481	41621	13857	13554	27401	34997	34035	406	408	814	540	542	1082	946	950	1896	35943	34985	70928	19321	18944	38265	93115	70758	+ 54740	




**О движеніи постоянного населенія
въ ПЕТРОКОВСКОЙ ГУБЕРНІИ
за 1901 годъ.**

Города и уѣзды.	Число лицъ, внесенныхъ въ книги постоянного населенія къ концу прошлаго года			П р и б ы л о									В ы б ы т о е н і е															Всего прибыло								
				Р о д н о с ь									П е р е с е л л о с ь																							
	Въ городахъ, посадахъ и селахъ			Внѣ ихъ			Всего			Изъ мѣстностей той-же губерніи			Изъ другихъ губерній края						Изъ Имперіи			Изъ-за границы			Всего											
										Изъ городовъ			Изъ сель и посадовъ			Изъ городовъ			Изъ сель и посадовъ			Изъ Имперіи						Изъ-за границы								
м.	ж.	Итого	м.	ж.	Итого	м.	ж.	Итого	м.	ж.	Итого	м.	ж.	Итого	м.	ж.	Итого	м.	ж.	Итого	м.	ж.	Итого	м.	ж.	Итого	м.	ж.	Итого	м.	ж.	Итого				
Г. Петроковъ	11629	13660	25289	481	500	981	—	—	—	481	500	981	52	80	132	60	90	150	8	11	19	22	36	58	1	2	3	1	—	1	144	219	363	625	719	1344
по посадамъ	8147	8076	16223	235	194	429	98	105	203	333	299	632	5	9	14	35	61	96	3	4	7	6	21	27	—	—	—	—	—	—	49	95	144	382	394	776
по селамъ	71157	73416	144573	2080	2052	4132	982	732	1714	3062	2784	5844	48	129	177	321	568	889	7	22	29	121	184	305	5	4	9	—	1	1	502	908	1410	3564	3692	7256
Г. Новородомскъ	5946	6089	12035	174	157	331	27	32	59	201	189	390	17	20	37	26	33	59	18	23	41	21	28	49	—	—	—	—	—	—	82	104	186	283	293	576
по посадамъ	5352	5638	10990	144	152	296	40	43	83	184	195	379	7	12	19	9	25	34	6	5	11	12	20	32	—	—	—	—	—	—	34	62	96	218	257	475
по селамъ	67687	69877	137564	2222	2229	4451	786	626	1412	3008	2855	5863	16	35	51	236	469	705	19	30	49	59	111	170	—	2	2	5	3	8	335	650	985	3343	5505	8848
Г. Ченстоховъ	14041	14946	28987	470	477	947	—	—	—	470	477	947	54	75	129	196	236	432	62	79	141	147	175	322	13	12	25	11	5	16	483	582	1065	953	1059	2012
по посадамъ	8459	8480	16939	262	219	481	12	15	27	274	234	508	—	5	5	14	32	46	—	5	5	3	7	10	—	—	—	1	—	1	18	49	67	292	283	575
по селамъ	59373	60019	119392	2399	2459	4858	171	109	280	2570	2568	5138	9	32	41	443	707	1150	2	25	27	61	110	171	—	—	—	9	7	16	524	881	1405	3094	3449	6543
Г. Бендизъ	5456	5490	10946	176	174	350	19	17	36	195	191	386	25	28	53	74	79	153	69	77	146	86	84	170	—	—	—	3	5	8	257	273	530	452	464	916
по посадамъ	10028	10310	20338	361	332	693	32	35	67	393	367	760	11	16	27	24	57	81	4	4	8	12	42	54	—	—	—	—	1	1	51	120	171	444	487	931
по селамъ	63589	65098	128687	2660	2606	5266	233	289	522	2893	2895	5788	24	42	66	232	474	706	25	36	61	167	175	342	3	2	5	28	39	67	479	768	1247	3372	3663	7035
Г. Ласкъ	3129	3229	6358	89	60	149	7	5	12	96	65	161	—	3	3	—	2	2	—	4	4	1	3	4	—	—	—	—	—	—	1	12	13	97	77	174
по посадамъ	5125	5094	10219	148	128	276	76	82	158	224	210	434	—	7	7	4	22	26	3	4	7	5	15	20	—	1	1	1	1	2	13	50	63	237	260	497
по селамъ	52343	53007	105350	1621	1559	3180	530	546	1076	2151	2105	4256	18	44	62	196	411	607	18	27	45	89	222	311	—	2	2	—	—	—	321	706	1027	2472	2811	5283
гор. Пабянице	9342	9689	19031	352	351	703	22	28	50	374	379	753	12	19	31	66	89	155	11	11	22	18	40	58	—	—	—	3	2	5	110	161	271	484	540	1024
Г. Лодзь	49959	52682	102641	2150	2142	4292	—	—	—	2150	2142	4292	401	442	843	474	560	1034	544	613	1157	641	685	1326	13	17	30	88	44	132	2161	2361	4522	4311	4503	8814
по посадамъ	11026	10862	21888	294	303	597	63	74	137	357	377	734	7	14	21	20	28	48	2	8	10	14	32	46	—	—	—	—	—	43	82	125	400	459	859	
по селамъ	50228	51845	102073	1740	1716	3456	550	433	983	2290	2149	4439	96	127	223	280	381	661	86	108	194	188	262	450	—	—	—	15	6	21	665	884	1549	2955	3033	5988
гор. Згержъ	7758	8310	16068	215	170	385	69	61	130	284	231	515	4	5	9	9	7	16	8	5	13	20	25	45	—	—	—	4	5	9	45	47	92	329	278	607
Г. Брезини	4809	4832	9641	172	151	323	32	48	80	204	199	403	2	3	5	7	9	16	3	5	8	1	6	7	—	—	—	—	—	—	13	23	36	217	222	439
по посадамъ	6317	6199	12516	186	137	323	78	85	163	264	222	486	2	13	15	5	26	31	—	6	6	7	26	33	—	—	—	—	—	14	71	85	278	293	571	
по селамъ	38937	29824	78761	999	935	1934	622	679	1301	1621	1614	3235	11	23	34	102	333	435	3	12	15	56	141	197	—	—	—	3	2	5	175	511	686	1796	2125	3921
гор. Томашовъ	6812	7016	13828	122	100	222	27	30	57	149	130	279	5	14	19	1	13	14	1	9	10	9	24	33	—	2	2	—	3	3	16	65	81	165	195	360
Г. Рава	3462	3845	7307	111	90	201	34	42	76	145	132	277	10	10	20	6	7	13	5	8	13	13	10	23	—	—	—	—	—	34	35	69	179	167	346	
по посадамъ	4093	4174	8267	121	85	206	15	18	33	136	103	239	—	3	3	5	5	10	—	5	5	5	6	11	—	—	—	—	—	10	19	29	146	122	268	
по селамъ	34993	36217	71210	1012	956	1968	403	432	835	1415	1388	2806	2	18	20	57	249	306	6	12	18	43	185	228	10	8	18	3	2	5	121	474	595	1536	1862	3398
Итого по городамъ	122343	129788	252131	4512	4372	8884	237	263	500	4749	4635	9384	582	699	1281	919	1125	2044	729	845	1574	979	1116	2095	27	31	58	110	64	174	3346	3882	7228	8095	8517	16612
по посадамъ	58547	58833	117380	1761	1550	3311	414	457	871	2165	2007	4172	32	79	111	116	256	372	18	41	59	64	169	233	—	1	1	2	2	4	232	548	780	2397	2555	4952
по селамъ	438307	449303	887610	14733	14512	29245	4277	3846	8123	19010	18358	37368	224	450	674	1867	3592	5459	166	272	438	784	1390	2174	18	18	36	63	60	123	3122	5782	8904	22132	26140	48272
Всего по губерніи	619197	637924	1257121	21006	20434	41440	4928	4566	9494	25924	25000	50924	838	1228	2066	2902	4973	7875	913	1158	2071	1827	2675	4502	45	50	95	175	126	301	6700	10212	16912	32624	37212	69836


Города и уѣзды.	У б ы л о в ы									Г о ч е н і е															В с е г о								
	У м е р л о									В ы с е л и л о с ь															В с е г о								
	Въ городахъ, посадахъ и селахъ			В н ѣ и х ѣ			В с е г о			Изъ мѣстностей той-же губерніи			Въ другія губерніи края						Въ Имперію			За границу			В с е г о								
	м.	ж.	Итого	м.	ж.	Итого	м.	ж.	Итого	Въ города	Въ посады и села	Итого	Въ города	Въ посады и села	Итого	м.	ж.	Итого	м.	ж.	Итого	м.	ж.	Итого	м.	ж.	Итого	м.	ж.	Итого			
Г. Петроковъ	259	231	490	—	—	—	259	231	490	6	11	17	24	41	65	28	82	110	6	14	20	3	5	8	—	—	—	67	153	220	326	384	710
по посадамъ	96	101	197	42	33	75	138	134	272	19	34	53	5	26	31	5	11	16	2	16	18	—	—	—	—	—	—	31	87	118	169	221	390
по селамъ	1083	1133	2216	293	347	640	1376	1480	2856	66	91	157	315	592	907	15	17	32	41	109	150	31	25	56	1	1	—	468	835	1303	1844	2315	4159
Г. Новородомскъ	58	57	115	14	12	26	72	69	141	24	31	55	11	17	28	12	18	30	9	13	22	—	—	—	—	—	—	56	79	135	128	148	276
по посадамъ	105	120	225	14	16	30	119	136	255	11	12	23	12	27	39	3	3	6	15	24	39	2	3	5	—	—	—	43	69	112	162	205	367
по селамъ	1296	1247	2543	219	236	455	1515	1483	2998	82	84	166	216	486	702	24	29	53	57	138	195	9	13	22	2	2	—	388	752	1140	1903	2235	4138
Г. Ченстоховъ	248	243	491	—	—	—	248	243	491	6	12	18	24	72	96	19	32	51	3	22	25	—	—	—	—	—	—	52	138	190	300	381	681
по посадамъ	132	105	237	9	10	19	141	115	256	19	20	39	19	37	56	3	6	9	25	24	49	—	—	—	—	—	—	66	87	153	207	202	409
по селамъ	1056	1166	2222	53	50	103	1109	1216	2325	49	84	133	222	412	634	10	12	22	42	80	122	2	1	3	1	1	—	325	590	915	1434	1806	3240
Г. Бендизъ	88	91	179	11	9	20	99	100	199	2	3	5	1	5	6	1	5	6	—	3	3	—	—	—	—	—	—	4	17	21	103	117	220
по посадамъ	186	216	402	15	15	30	201	231	432	20	18	38	20	31	51	4	15	19	2	9	11	—	—	—	—	—	—	46	73	119	247	304	551
по селамъ	1371	1299	2670	108	102	210	1479	1401	2880	32	31	63	135	560	695	12	31	43	29	312	341	5	3	8	10	10	—	213	947	1160	1692	2348	4040
Г. Ласкъ	46	54	100	6	5	11	52	59	111	27	34	61	6	10	16	8	7	15	5	5	10	—	—	—	—	—	—	46	56	102	98	115	213
по посадамъ	97	111	208	44	54	98	141	165	306	6	11	17	5	14	19	4	13	17	6	18	24	—	—	—	—	—	—	21	56	77	162	221	383
по селамъ	801	863	1664	285	254	539	1086	1117	2203	110	112	222	177	360	537	3	12	15	97	181	278	42	23	65	—	—	—	429	688	1117	1515	1805	3320
гор. Пабиѣнице	211	183	394	5	4	9	216	187	403	46	63	109	19	41	60	5	9	14	8	13	21	1	—	1	1	1	—	79	127	206	295	314	609
Г. Лодзь	1179	1208	2387	—	—	—	1179	1208	2387	31	29	60	32	35	67	37	27	64	36	32	68	9	18	27	—	—	—	145	141	286	1324	1349	2673
по посадамъ	167	133	300	24	19	43	191	152	343	17	28	45	5	26	31	3	16	19	2	11	13	2	3	5	—	—	—	29	84	113	220	236	456
по селамъ	948	1000	1948	185	208	393	1133	1208	2341	77	130	207	171	321	492	28	45	73	48	108	156	16	23	39	—	—	—	340	627	967	1473	1835	3308
гор. Згержъ	150	125	275	72	60	132	222	185	407	32	25	57	11	6	17	14	9	23	17	15	32	1	—	1	—	—	—	75	55	130	297	240	537
Г. Брезинь	63	45	108	8	12	20	71	57	128	2	4	6	—	1	1	7	10	17	3	4	7	—	1	1	—	—	—	12	20	32	83	77	160
по посадамъ	103	87	190	33	38	71	136	125	261	11	21	32	13	26	39	3	8	11	3	11	14	—	—	—	—	—	—	30	66	96	166	191	357
по селамъ	477	436	913	188	216	404	665	652	1317	26	67	93	145	358	503	9	17	26	30	113	143	12	8	20	—	—	—	222	563	785	886	1214	2100
гор. Томашовъ	68	65	133	14	7	21	82	72	154	16	26	42	—	8	8	2	20	22	9	14	23	3	5	8	1	1	—	30	74	104	112	146	258
Г. Рава	88	92	180	31	39	70	119	131	250	1	1	2	7	4	11	4	2	6	1	—	1	—	—	—	—	—	—	13	7	20	132	138	270
по посадамъ	80	72	152	11	14	25	91	86	177	—	5	5	—	4	4	6	8	14	1	12	13	—	—	—	—	—	—	7	29	36	98	115	213
по селамъ	636	614	1250	239	210	449	875	824	1699	20	29	49	147	257	404	50	35	85	85	136	221	2	2	4	—	—	—	304	459	763	1179	1283	2462
Итого по городамъ	2458	2394	4852	161	148	309	2619	2542	5161	193	239	432	135	240	375	137	221	358	97	135	232	17	29	46	3	3	—	579	867	1446	3198	3409	6607
по посадамъ	966	945	1911	192	199	391	1158	1144	2302	103	149	252	79	191	270	31	80	111	56	125	181	4	6	10	—	—	—	273	551	824	1431	1695	3126
по селамъ	7668	7758	15426	1570	1623	3193	9238	9381	18619	462	628	1090	1528	3346	4874	151	198	349	429	1177	1606	119	98	217	14	14	—	2689	5461	8150	11926	14841	26767
Всего по губерніи	11092	11097	22189	1923	1970	3893	13015	13067	26082	758	1016	1774	1742	3777	5519	319	499	818	582	1437	2019	140	133	273	17	17	—	3541	6879	10420	16555	19945	36500

Города и уѣзды.	Число лицъ, внесенныхъ въ книги постоянного населенія къ концу прошлаго года			Изъ этого числа къ 1-му января находилось въ отлучкѣ																		Состояло на лицо къ концу отчетнаго года		
	м.	ж.	Итого	Въ военной службѣ	Въ другихъ мѣстностяхъ края			Въ Имперіи			За границей			Неизвѣстно гдѣ			Всего			м.	ж.	Итого		
					м.	ж.	Итого	м.	ж.	Итого	м.	ж.	Итого	м.	ж.	Итого	м.	ж.	Итого					
<i>Г. Петроковъ</i>	11928	13995	25923	440	802	1200	2002	102	203	305	17	8	25	268	243	511	1629	1654	3283	10299	12341	22640		
по посадамъ . . .	8360	8249	16609	147	932	1003	1935	33	54	84	21	23	44	48	67	115	1181	1144	2325	7179	7105	14284		
по селамъ . . .	72877	74793	147670	1888	13686	13546	27232	1203	1251	2454	63	43	106	430	460	890	17270	15300	32570	55607	59493	115100		
<i>Г. Новородомскъ</i>	6101	6234	12335	71	176	151	327	38	25	63	3	2	5	24	15	39	312	193	505	5789	6041	11830		
по посадамъ . . .	5408	5689	11097	109	895	782	1677	19	13	32	17	11	28	36	26	62	1076	832	1908	4332	4857	9189		
по селамъ . . .	69127	71147	140274	1849	10480	9337	19817	365	326	691	134	145	279	252	255	507	13080	10063	23143	56047	61084	117131		
<i>Г. Ченстоховъ</i>	14694	15624	30318	213	162	185	347	29	23	52	31	18	49	193	75	268	628	301	929	14066	15323	29389		
по посадамъ . . .	8544	8561	17105	231	1069	892	1961	45	39	84	46	9	55	65	64	129	1456	1004	2460	7088	7557	14645		
по селамъ . . .	61033	61662	122695	1243	7967	6819	14786	248	207	455	152	113	265	248	191	439	9858	7330	17188	51175	54332	105507		
<i>Г. Бендзинъ</i>	5805	5837	11642	80	394	342	736	9	6	15	20	11	31	25	16	41	528	375	903	5277	5462	10739		
по посадамъ . . .	10225	10493	20718	121	738	583	1321	25	19	44	54	25	79	186	164	350	1127	791	1918	9098	9702	18800		
по селамъ . . .	65269	66413	131682	1194	5210	4884	10094	147	80	227	97	67	164	314	355	669	6962	5386	12348	58307	61027	119334		
<i>Г. Ласкъ</i>	3128	3191	6319	28	846	752	1598	4	5	9	—	—	—	72	21	93	950	778	1728	2178	2413	4591		
по посадамъ . . .	5200	5133	10333	138	1532	1610	3142	11	14	25	22	17	39	97	79	176	1860	1720	3520	3400	3413	6813		
по селамъ . . .	53300	54013	107313	1574	12919	12482	25401	498	479	977	53	56	109	449	570	1019	15493	13587	29080	37807	40426	78233		
гор. Пабиѣнице . . .	9531	9915	19446	164	305	270	575	156	194	350	22	11	33	113	119	232	760	594	1354	8771	9321	18092		
<i>Г. Лодзь</i>	52946	55836	108782	802	2040	754	2794	676	321	997	61	45	106	590	411	1001	4169	1531	5700	48777	54305	103082		
по посадамъ . . .	11206	11085	22291	216	1641	1410	3051	363	298	661	7	2	9	76	80	156	2303	1790	4093	8903	9295	18198		
по селамъ . . .	51710	53043	104753	1329	10277	9030	19307	283	251	534	33	23	56	250	258	508	12172	9562	21734	39538	43481	83019		
гор. Згержъ . . .	7790	8348	16138	239	790	550	1340	340	470	810	11	9	20	80	71	151	1460	1100	2560	6330	7248	13578		
<i>Г. Брезинъ</i>	4943	4977	9920	62	1420	560	1980	32	14	46	4	2	6	48	26	74	1566	602	2168	3377	4375	7752		
по посадамъ . . .	6429	6301	12730	124	1189	1119	2308	29	37	66	4	1	5	49	38	87	1395	1195	2590	5034	5106	10140		
по селамъ . . .	39847	40735	80582	959	8038	8546	16584	875	860	1733	11	6	17	205	195	400	10088	9607	19695	29759	31128	60887		
гор. Томашовъ . . .	6865	7065	13930	172	1283	1461	2744	163	221	384	72	39	111	187	139	326	1877	1860	3737	4988	5205	10193		
<i>Г. Рава</i>	3509	3874	7383	20	631	234	865	4	3	7	2	—	2	46	4	50	703	241	944	2806	3633	6439		
по посадамъ . . .	4141	4181	8322	103	598	513	1111	13	6	19	3	1	4	41	19	60	758	539	1297	3383	3642	7025		
по селамъ . . .	35350	36796	72146	978	7128	7456	14638	311	348	659	4	—	4	175	148	323	8650	7952	16602	26700	28844	55544		
Итого по городамъ . . .	127240	134896	262136	2291	8849	6459	15308	1553	1485	3038	243	145	388	1646	1140	2786	14582	9229	23811	112658	125667	238325		
по посадамъ . . .	59513	59692	119205	1192	8594	7912	16506	538	477	1015	174	89	263	598	537	1135	11096	9015	20111	48417	50677	99094		
по селамъ . . .	448513	458602	907115	11014	75759	72100	147859	3930	3802	773	547	453	1000	2323	2432	4755	93573	78787	172360	354940	379815	734755		
Всего по губерніи . . .	635266	653190	1288456	14497	93202	86471	179673	6021	5764	11785	964	687	1651	4567	4109	8676	119251	97031	216282	516015	556159	1072174		




**О движеніи непостояннаго населенія
въ ПЕТРОКОВСКОЙ ГУБЕРНІИ
за 1901 годъ.**

Города и уѣзды.	Убыло въ теченіе года.									Число непостояннаго населенія къ концу отчетнаго года.	Въ числѣ непостояннаго населенія было.									На 100 лицъ непостояннаго населенія приходится.				
	Умерло.			Выбыло изъ городовъ, посадовъ и селеній.			Всего убыло.				Жителей Царства Польскаго.			Жителей Имперіи.			Иностранныхъ подданныхъ.			Жителей Царства Польскаго.	Жителей Имперіи.	Иностранныхъ подданныхъ.		
	м.	ж.	Итого.	м.	ж.	Итого.	м.	ж.	Итого.		м.	ж.	Итого.	м.	ж.	Итого.	м.	ж.	Итого.				м.	ж.
Г. Петроковъ	106	118	224	953	701	1654	1059	819	1878	5763	3770	9533	3218	3039	6257	2380	557	2937	165	174	339	65,6	30,8	3,6
по посадамъ	45	45	90	378	304	682	423	349	772	1599	1539	3138	1539	1490	3029	32	24	56	28	25	53	97,6	1,2	1,2
по селамъ	215	238	453	1527	1551	3078	1742	1789	3531	7164	7370	14531	6963	7172	14135	35	24	59	166	174	340	97,4	0,4	2,2
Г. Новородомскъ	37	45	82	968	512	1480	1005	557	1562	1350	1284	2634	1062	1111	2173	117	75	192	171	98	269	82,4	7,4	10,2
по посадамъ	10	11	21	68	58	126	78	69	147	199	260	459	185	236	421	6	8	14	8	16	24	90,2	3,8	6
по селамъ	237	235	472	898	916	1814	1135	1151	2286	5183	4884	10067	4942	4653	9595	19	21	40	222	210	432	95,7	0,2	4,1
Г. Ченстоховъ	498	432	930	188	153	341	686	585	1271	11548	12713	24261	10644	12086	22730	397	294	691	507	333	840	93,8	2,6	3,6
по посадамъ	28	30	58	138	128	266	166	158	324	586	484	1070	503	409	912	29	23	52	54	52	106	88,7	1,7	10,6
по селамъ	237	228	465	4616	1948	6564	4853	2176	7029	7417	6827	14242	6213	6005	12218	137	112	249	1067	710	1777	86	1,6	12,4
Г. Бендизъ	149	122	271	679	225	904	828	347	1175	7620	7139	14759	7172	6738	13910	137	118	255	311	283	594	94,6	1,9	3,5
по посадамъ	93	77	170	332	261	593	425	338	763	3446	3291	6737	2910	2803	5713	63	38	101	473	450	923	84,8	1,5	13,7
по селамъ	1199	1253	2452	10338	7407	17745	11577	8660	20237	60804	38401	99260	50584	32692	83276	1217	812	2029	9003	4897	13900	83,8	2,1	14,1
Г. Ласкъ	6	12	18	22	8	30	28	20	48	342	271	613	336	267	603	4	1	5	2	3	5	99	0,5	0,5
по посадамъ	26	24	50	91	112	203	117	136	253	578	599	1177	542	565	1107	13	16	29	23	18	41	93,6	2,5	3,9
по селамъ	240	238	478	979	767	1746	1219	1005	2224	7976	7865	15841	7529	7433	14962	166	55	221	281	377	658	94	1,4	4,6
гор. Пабянице	106	104	210	680	778	1458	788	882	1670	7821	7316	15137	7645	7175	14820	52	50	102	124	91	215	98	0,7	1,3
Г. Лодзь	3067	2807	5874	11420	10130	21550	14487	12937	27424	101135	103353	204489	89997	94591	184588	6304	5402	11706	4834	3360	8194	92	5,5	3,5
по посадамъ	76	79	155	190	210	400	266	289	555	1190	1335	2525	1126	1284	2410	20	17	37	44	34	78	96,4	1,5	3,1
по селамъ	910	863	1773	4286	2948	7234	5196	3811	9007	24734	26620	51320	23599	25696	49295	290	273	563	845	651	1496	95,7	1,3	3
гор. Згерзь	60	46	106	114	127	241	174	173	347	2682	2370	5054	2170	2116	4286	60	52	112	452	202	654	85	2	13
Г. Брезини	14	8	22	282	238	520	296	246	542	726	347	1073	654	307	961	62	36	98	10	4	14	90	9	1
по посадамъ	32	26	58	786	195	981	818	221	1039	964	861	1845	922	821	1743	29	23	52	13	17	30	96,4	2,2	1,4
по селамъ	174	171	345	2755	1619	4374	2929	1790	4719	6389	6223	12611	6210	6100	12310	80	39	119	99	84	183	97,5	0,9	1,6
гор. Томашовъ	141	107	248	3372	3762	7134	3513	3869	7382	3879	4692	8561	3346	4266	7612	201	115	316	332	311	643	89,3	3,4	7,3
Г. Рава	39	39	78	68	16	84	107	55	162	941	610	1551	936	607	1543	2	2	4	3	1	4	99,6	0,2	0,2
по посадамъ	24	14	38	219	86	305	243	100	343	675	575	1250	646	546	1192	26	21	47	3	8	11	96,2	3,9	0,9
по селамъ	199	204	403	1029	1082	2111	1228	1286	2514	4875	4060	8911	4818	4010	8828	8	7	15	49	43	92	98,7	0,2	1,1
Итого по городамъ	4223	3840	8063	18746	16650	35396	22971	20490	43461	143807	143865	287672	27180	132303	259483	9716	6702	16418	6911	4860	11771	90,1	5,7	4,2
по посадамъ	334	306	640	2202	1354	3556	2536	1660	4196	9237	8944	18181	8373	8154	16527	218	170	388	646	620	1266	91,2	2,1	6,7
по селамъ	3411	3430	6841	26428	18238	44666	29879	21668	51547	124542	102250	226791	10858	93761	204619	1952	1343	3295	11732	7146	18878	90,1	1,5	8,4
Всего по губерніи	7968	7576	15544	47376	36242	83618	55386	43818	99204	277586	255059	532646	46411	234218	480629	11886	8215	20101	19289	12626	31915	90,1	4,3	5,6



**О поступленіи сборовъ
въ ПЕТРОКОВСКОЙ ГУБЕРНІИ
за 1901 годъ.**



**О распредѣленіи недоимокъ по городамъ
и уѣздамъ**

ПЕТРОКОВСКОЙ ГУБЕРНІИ

за 1901 годъ.

Наименованіе городовъ и уѣздовъ.	По поземельному налогу.		По подъемной подати.		По ливерункому контингенту.		По экзекуціоннымъ штрафамъ.		По разнымъ взыскаціямъ.		Всего.	
	Р у б л и н к о п ѣ й к и.											
<i>По городамъ:</i>												
Петрокову . . .	148	53	10181	35	55	72	36	95	47048	75	57471	30
Лодзи . . .	—	—	129351	8	9	47	—	—	131236	39	260596	94
Згержу . . .	—	—	2091	32	—	—	—	—	3529	15	5620	47
Ченстохову . . .	—	—	2810	28	17	57	94	62	48753	20	51675	67
Равѣ . . .	—	—	—	—	—	—	—	—	5918	40	5918	40
Ласку . . .	—	—	—	—	—	—	—	—	7512	16	7512	16
Пабіяницамъ . . .	—	—	858	—	—	—	—	—	8858	21	9716	21
Бендину . . .	2	19	6358	61	29	65	50	77	4609	85	11051	7
Брезидамъ . . .	—	—	356	3	15	47	—	—	7043	62	7415	12
Томашову . . .	62	85	5640	56	—	—	—	—	7980	29	13683	70
Новорадомску . . .	—	—	561	70	108	56	288	56	9907	15	10865	97
Итого . . .	213	57	158208	93	236	44	470	90	282397	17	441527	1
<i>По уѣздамъ:</i>												
Петроковскому . . .	6785	6	3115	61	—	—	751	30	21245	71	31897	68
Ченстоховскому . . .	1136	43	752	23	—	—	33	50	36457	68	38379	84
Лодзинскому . . .	2038	18	2688	40	—	—	194	76	43781	41	48702	75
Равскому . . .	851	73	289	30	—	—	—	—	17319	11	18460	14
Ласкому . . .	4232	13	1350	90	—	—	52	56	25112	80	30748	39
Бендинскому . . .	757	3	1192	34	—	—	231	9	63942	42	66122	88
Брезинскому . . .	550	45	416	90	—	—	27	15	25437	41	26431	91
Новорадомскому . . .	9278	61	4220	21	—	—	1765	90	28608	96	43873	68
Итого . . .	25629	62	14025	89	—	—	3056	26	261905	50	304617	27
Всего . . .	25843	19	172234	82	236	44	3527	16	544302	67	746144	28

**О числѣ и родѣ преступленій
въ ПЕТРОКОВСКОЙ ГУБЕРНІИ
за 1901 годъ.**

Родъ преступленія.	Число преступленій.	ВЪ ТОМЪ И										Слѣдъ:				Возрастъ преступниковъ.															
		Число осужденныхъ.		Дворянъ помѣстныхъ.		Дворянъ личнхъ.		Почетныхъ гражданъ и купцовъ.		Мѣщанъ.		Крестьянъ.		Военнаго сословія.		Другихъ сословій.		Ниже 17		17—20		21—30		31—40		41—50		51—60		Свыше 60	
		м.	ж.	м.	ж.	м.	ж.	м.	ж.	м.	ж.	м.	ж.	м.	ж.	м.	ж.	м.	ж.	м.	ж.	м.	ж.	м.	ж.	м.	ж.	м.	ж.	м.	ж.
Преступленія противъ вѣры и ограждающихъ оную постановленій, 170—240 ст. Улож.	4	4	—	—	—	—	—	—	—	1	—	3	—	—	—	—	—	—	1	—	2	—	—	—	—	—	—	—	—	1	—
Преступленія противъ порядка управленія, 29—34 ст. Уст., 262—329 ст. Улож. .	8430	6524	679	5	—	12	—	299	29	2537	247	3501	391	26	4	144	8	4	—	107	23	1885	246	2803	278	1340	100	325	31	60	1
Преступленія по службѣ государственной и общественной, 329—505 ст. Улож.	34	27	—	—	—	—	—	—	—	4	—	21	—	1	—	1	—	—	—	1	—	6	—	11	—	8	—	1	—	—	—
Преступленія противъ постановленій о повинностяхъ государственныхъ и земскихъ, 506—539 ст. Улож.	326	299	—	—	—	—	—	2	—	131	—	156	—	6	—	4	—	—	—	—	—	209	—	88	—	2	—	—	—	—	—
Преступленія противъ имущества и доходовъ казны, 548—830 ст. Улож. . . .	750	605	110	2	—	—	—	21	1	319	39	248	7	5	—	10	—	1	—	10	4	174	46	276	39	105	11	27	5	12	5
Преступленія противъ общественнаго благоустройства и благочинія, 35—116 ст. Уст., 831—1404 ст. Улож. .	11891	8960	1011	18	2	14	1	388	22	3923	455	4335	50	16	1	266	24	34	—	559	69	2475	347	3144	319	1929	198	691	72	128	6
Преступленія противъ законовъ о состояніяхъ, 1405—1448 ст., Улож. . . .	75	61	1	—	—	—	—	3	—	46	1	11	—	—	—	1	—	—	—	4	—	33	—	13	—	11	1	—	—	—	—
Преступленія противъ жизни, здравія, свободы и чести частныхъ лицъ, 130—142 ст. Уст., 1149—1548 ст. Ул.	16077	7216	1944	4	1	1	—	85	22	2476	624	4523	12	12	—	115	17	65	6	513	135	2382	778	2413	646	1278	304	469	64	96	11
Преступленія противъ правъ семейственныхъ, 143—144 ст. Уст., 1549—1600 ст. Ул. .	54	41	4	—	—	—	—	—	—	6	1	35	—	—	—	—	—	—	—	2	—	11	3	24	1	3	—	1	—	—	—
Преступленія противъ собственности частныхъ лицъ, 145—181 ст., Уст., 1601—1711 ст. Улож.	7634	4347	565	2	—	—	—	2	—	948	145	3282	4	3	—	110	4	108	15	387	47	1568	221	1308	190	721	73	220	14	35	5
Итого	45275	28084	4314	31	3	27	1	800	74	10391	1512	16115	26	69	5	651	53	212	21	1584	278	8745	1641	10080	1473	5397	687	1734	186	332	28

**О числѣ насильственныхъ и случайныхъ смертей
ВЪ ПЕТРОКОВСКОЙ ГУБЕРНІИ
за 1901 годъ.**

**О числѣ учебныхъ заведеній и учащихся
въ ПЕТРОКОВСКОЙ ГУБЕРНІИ
за 1901 годъ.**

Названіе учебныхъ заведеній.	Въ губернскомъ городѣ.			Въ уѣздныхъ и другихъ городахъ.			Въ уѣздахъ.			Всего въ губерніи.			
	Число учебныхъ заведеній.	Число учащихся.		Число учебныхъ заведеній.	Число учащихся.		Число учебныхъ заведеній.	Число учащихся.		Число учебныхъ заведеній.	Число учащихся.		
		Муж. пола.	Жен. пола.		Муж. пола.	Жен. пола.		Муж. пола.	Жен. пола.		Муж.	Жен.	Обоего пола.
Мужскія гимназіи	1	399	—	2	935	—	—	—	3	1334	—	1334	
Женскія гимназіи	1	—	320	1	—	626	—	—	2	—	946	946	
Лодзинское мануфактурно-промышленное училище и состоящія при немъ воскресно-коммерческое училище и 3-хъ часовые воскресно-рисовальные и воскресно-чертежные курсы	—	—	—	1	1216	—	—	—	1	1216	—	1216	
Коммерческія 7-ми классныя училища	—	—	—	3	1470	131	—	—	3	1470	131	1601	
Сосновицкое реальное училище	—	—	—	—	—	—	1	295	1	295	—	295	
Школа садоводства и плодоводства I разряда	—	—	—	1	15	—	—	—	1	15	—	15	
Домбровское горное училище	—	—	—	—	—	—	1	89	1	89	—	89	
Александровскія городскія училища	1	280	—	2	415	—	—	—	3	695	—	695	
Начальныя городскія училища	6	278	203	58	4699	3119	—	—	64	4977	3322	8299	
Воскресно-ремесленныя училища	1	97	—	17	806	—	2	27	20	930	—	930	
Воскресно-коммерческія училища	1	49	—	1	355	—	—	—	2	404	—	404	
Начальныя городскія еврейскія училища	2	76	114	14	627	1219	—	—	16	703	1333	2036	
Начальныя сельскія учебныя заведенія (христіанскія)	—	—	—	—	—	—	430	22113	11636	430	22113	11636	33749
Евангелическіе кантораты Аугсбургскіе	—	—	—	10	775	672	25	678	570	35	1453	1242	2695
Начальныя училища при фабрикахъ, содержимыя на средства частныхъ лицъ	—	—	—	8	1469	1139	13	1645	1274	21	3114	2413	5527
Частныя учебныя заведенія (еврейскія) и хедеры	43	491	62	463	9200	2205	158	2688	146	664	12379	2413	14792
Частное рисовальное училище	—	—	—	1	9	—	—	—	1	9	—	9	
Начальныя сельскія еврейскія училища	—	—	—	—	—	—	2	27	77	2	27	77	104
Частныя 4 классныя мужскія училища	—	—	—	5	513	—	—	—	5	513	—	513	
Частныя 4 классныя женскія училища	1	—	128	13	—	1248	2	—	193	16	—	1569	1569
Частныя 2-хъ классныя муж. училища	—	—	—	7	881	—	—	—	7	881	—	881	
Частныя 2-хъ классныя жен. училища	—	—	—	8	—	396	2	—	64	10	—	460	460
Частныя общ. 1 и 2-хъ классныя училища	3	75	50	19	709	606	17	648	584	39	1432	1240	2672
Частныя 6-ти классныя женскія училища	—	—	—	4	—	923	—	—	—	4	—	923	923
Итого	60	1745	877	638	24094	12284	653	28210	14544	1351	54049	27705	81754

О доходахъ и расходахъ городскихъ кассъ
въ Петроковской губернии
за 1901 годъ.

И ДОКЛАДЪ ВЪ КОМПЕТЕНТНЫМЪ ОРГАНЪМЪ

ВЪ МЕСТНОМЪ УПРАВЛЕНІИИ

ВЪ 1901 ГОДУ

Содержание

1	2	3	4	5	6	7	8	9	10	11	12	13	14	15	16	17	18	19	20	21	22	23	24	25	26	27	28	29	30	31	32	33	34	35	36	37	38	39	40	41	42	43	44	45	46	47	48	49	50	51	52	53	54	55	56	57	58	59	60	61	62	63	64	65	66	67	68	69	70	71	72	73	74	75	76	77	78	79	80	81	82	83	84	85	86	87	88	89	90	91	92	93	94	95	96	97	98	99	100
---	---	---	---	---	---	---	---	---	----	----	----	----	----	----	----	----	----	----	----	----	----	----	----	----	----	----	----	----	----	----	----	----	----	----	----	----	----	----	----	----	----	----	----	----	----	----	----	----	----	----	----	----	----	----	----	----	----	----	----	----	----	----	----	----	----	----	----	----	----	----	----	----	----	----	----	----	----	----	----	----	----	----	----	----	----	----	----	----	----	----	----	----	----	----	----	----	----	----	-----

Наименованіе городовъ.	ДОХОДЫ ВЪ 1901 ГОДУ.																			
	Съ городскихъ иму- ществъ и оброчныхъ статей, а также съ % отъ капиталовъ.	Съ владельцевъ недви- жимыхъ имуществъ (сбора на освѣщеніе городскихъ улицъ и добавочной подымной подати).	Съ промышленниковъ: канонный сборъ и до- бавочный 50% сборъ съ патентовъ.	Налоги косвенные, бру- квой сборъ, съ употре- бленія городскихъ мѣръ и вѣсовъ, съ протеста векселей, судеб. пошли- ны и листовой сборъ.	Доходы вспомога- тельные (за выдачу заграничныхъ пас- портовъ).	Доходы мелочные и случайные.	Доходы чрезвычай- ные (изъ запаснаго капитала и пр.).	Поступило недои- мокъ.	Остатка прошлаго 1900 года.	Итого.										
	Р	у	б	л	и	и	к	о	п	ѣ	й	к	и.							
Петроковъ	9450	5 ¹ / ₂	14183	21	7469	95	937	55	21545	98	202	63	—	—	4342	42	4414	6	62545	85 ¹ / ₂
Бендинъ	7440	33	3723	43	5148	75	2087	42	215	—	163	6	—	—	5707	—	9988	40	34473	39
Брезины	3023	73	1650	38	1907	70	738	5	—	—	14	—	2600	75	—	—	—	—	9934	61
Томашовъ	7329	21	4439	84	4253	30	2262	29	128	95	1910	02	11919	53	—	—	—	—	32243	14
Ласкъ	173	40	907	21	872	11	490	81	613	6	—	—	1430	38	1559	8	173	30	6219	35
Пабянице	5703	69	6742	29	9480	50	677	43 ¹ / ₂	—	—	6498	42	—	—	1241	60	9543	73 ¹ / ₂	39887	67
Лодзь	97491	87	203333	72 ¹ / ₂	301280	56	65406	14	307	78	2883	36	5962	34	284171	28 ¹ / ₂	432164	78 ¹ / ₂	1393001	84 ¹ / ₂
Згерзь	5527	47 ¹ / ₂	6312	41 ¹ / ₂	6189	75	1523	94	—	—	849	18	—	—	523	55 ¹ / ₂	5775	64 ¹ / ₂	26701	96
Новорадомскъ	4850	17	2693	69	2396	95	2762	79	—	—	7103	95	—	—	3555	40	4980	33 ¹ / ₂	28343	28 ¹ / ₂
Рава	1954	35 ¹ / ₂	1270	71	1681	05	705	27	—	—	4152	37	—	—	402	03	10	45	10176	23 ¹ / ₂
Ченстоховъ	23856	83 ¹ / ₂	23420	59	11485	80	14961	13 ¹ / ₂	683	03	3018	40	11986	27	4557	56	35678	49 ¹ / ₂	129648	11 ¹ / ₂
Итого	166801	12	268677	49	352166	42	92552	83	23493	80	26795	39	33899	27	306059	93	502729	20 ¹ / ₂	1773175	45 ¹ / ₂

Наименованіе городовъ.	Ч А С К О Д Ы 1 0 0 1 Г О Д А.																	
	Содержаніе мѣстъ и лицъ городского управления.		Содержаніе городскихъ имуществъ и наемъ отъ города помѣщій.		Наружное благоустройство города.		На содержаніе учебныхъ, благотворительныхъ и другихъ общественныхъ заведеній.		На уплату долговъ, удовлетвореніе невыполненныхъ раскладокъ и составленіе запаснаго капитала.		Мелочные расходы.		Единовременные расходы (по благоустройству города).		Итого.		ОСТАТОКЪ.	
	Р	У	б	л	н	н	к	о	п	ѣ	й	к	н.					
Петроковъ	23716	43	4288	32 ¹ / ₂	13889	90	4984	8	718	93	668	83	22194	54	70461	3 ¹ / ₂	4285	37 ¹ / ₂
Бендинъ	5154	71	3108	23	742	45	674	17	1989	16	8019	91	14286	33	33974	96	498	43
Брезины	2817	80	1796	28	829	04	433	05	2255	03	318	68	—	—	8449	88	—	—
Томашовъ	15248	65	3109	21	1253	14	3789	75	831	66	279	20	—	—	24511	61	—	—
Ласкъ	1896	85	1704	42	252	30	51	68	—	—	171	13	1871	83	5948	21	271	14
Пабянице	13177	21	1360	30	2338	41	1572	57	8988	83	652	97	267	75	28358	4	11529	63
Лодзь	344745	73	29323	66	89863	25 ¹ / ₂	63178	—	13496	63	9819	56	447681	63	998108	46 ¹ / ₂	394893	38
Згержь	8163	30	1236	83 ¹ / ₂	2797	35	3971	43	3327	55	605	79	2573	84	22676	9 ¹ / ₂	4025	86 ¹ / ₂
Новорадомскъ	5298	72	1738	8	384	50	408	52	4491	13	784	31	5100	58	18205	84	10137	44 ¹ / ₂
Рава	5002	39	1104	23 ¹ / ₂	286	89	284	37	651	86	168	20	2649	54	10147	48 ¹ / ₂	28	75
Ченстоховъ	33396	70	4274	33	13965	91	10319	73	702	84	217	83	51138	79	114016	13	15631	98 ¹ / ₂
Итого	458618	49	53043	90 ¹ / ₂	126603	14 ¹ / ₂	89667	35	37453	62	21706	41	547764	83	1334857	75	441302	—

**О состояніи запаснаго капитала городскихъ
кассъ**

ВЪ ПЕТРОКОВСКОЙ ГУБЕРНІИ

за 1901 годъ.


О КОТОРЫХ СВЕДЕНИЯ НАИМЕНОВАНЫ В ПОДПИСИ

НАС

ВЪ ПЕТРОГРАДСКОМЪ УПРАВЛЕНІИ

СЪ 1911 ГОДА

Названіе городовъ.	Къ 1-му Января 1901 г. состояло на храненіи въ Петроковскомъ Отдѣленіи Государственнаго Банка.		Въ теченіи 1901 г. по-ступило въ Банкъ.		И Т О Г О.		Въ теченіи 1901 года вытребовано изъ Банка на текуція потребности.		Зачѣмъ къ 1-му Января 1902 года состоитъ въ Петроковскомъ Отдѣленіи Государственнаго Банка.	
	Р у б л и и к о п ѣ й к и.									
Петроковъ	73739	92	782	27	74522	19	—	—	74522	19
Бендинъ	24313	91	9144	42	33458	33	—	—	33458	33
Брезины	13577	—	2242	46	15819	46	—	—	15819	46
Томашовъ	5173	38	700	40	5873	78	—	—	5873	78
Ласкъ	1257	47	24	4	1281	51	—	—	1281	51
Пабіянице	28225	83	2850	87	31076	70	—	—	31076	70
Лодзь	794805	49	15698	78	810503	27	—	—	810504	27
Згержъ	50267	91	3278	95	53547	86	—	—	53547	86
Новорадомскъ	16184	92	3481	13	19666	5	—	—	19666	5
Рава	7303	75	377	62	7681	37	—	—	7681	37
Ченстоховъ	35430	71	64569	83	100000	54	76992	47	23008	7
Итого	1050281	29	103150	77	1153432	6	76992	47	1076439	59



Свѣдѣнія о дѣятельности
ПЕТРОКОВСКАГО ОТДѢЛЕНІЯ КРЕСТЬЯНСКАГО ПОЗЕМЕЛЬНАГО БАНКА
ВЪ ПЕТРОКОВСКОЙ ГУБЕРНІИ
за 1901 годъ.

СЕРДЦЕ О ДАТСТВОМ

ИЗДАНИЕ ПЕРВОЕ С ПЕРЕРАБОТКОЙ

ВЪ ИМПЕРАТОРСКОЙ БИБЛИОТЕКѢ

ВЪ 1901 ГОДУ

У ѳ з д ы.	З а я в л е н і я о с с у д а х ъ.									В ы д а н н ы я с с у д ы.					
	Товарищества.			Одиночные покупщики.			В с е г о.			Число ссудъ.	Число домохо- зяевъ.	Число душъ муж- скаго пола.	Земля въ десяти- нахъ.	Покупная цѣна въ рубляхъ.	Ссуда.
	Число заявленій.	Земля въ десяти- нахъ.	Испра- шивае- мая ссу- да въ рубляхъ.	Число заявленій.	Земля въ десяти- нахъ.	Испра- шивае- мая ссу- да въ рубляхъ.	Число заявленій.	Земля въ десяти- нахъ.	Испра- шивае- мая ссу- да въ рубляхъ.						
Петроковскій	44	1957,33	231590,22	—	—	—	14	1957,33	231590,22	12	178	524	1316,30	149005,87	121470
Ченстоховскій	11	1190,84	142389	—	—	—	11	1190,84	142389	3	67	143	442,54	45526,16	34790
Лодзинскій	1	168,35	25746,76	—	—	—	1	168,35	25746,76	1	23	51	204,73	34448,96	27660
Брезинскій	5	978,52	112240	1	5,25	1000	6	983,77	113240	2	28	87	172,18	29078,74	18690
Новорадомскій	13	1376,31	162203,95	2	30,74	3976	15	1407,5	166179,95	19	288	696	1503,7	210060	150560
Ласкій	3	450,93	47198	—	—	—	3	450,93	47198	3	50	130	391,72	31650	29010
Равскій	7	873,53	121584,06	—	—	—	7	873,53	121584,06	6	132	341	834,81	119963,29	93270
Итого	54	6995,81	842951,99	3	35,99	4976	57	7031,80	847927,99	46	766	1972	4865,35	619733,02	475450

Year	Month	Day	Time	Location	Event	Remarks
1900	Jan	1	10:00	St. Paul	Service	
1900	Jan	2	10:00	St. Paul	Service	
1900	Jan	3	10:00	St. Paul	Service	
1900	Jan	4	10:00	St. Paul	Service	
1900	Jan	5	10:00	St. Paul	Service	
1900	Jan	6	10:00	St. Paul	Service	
1900	Jan	7	10:00	St. Paul	Service	
1900	Jan	8	10:00	St. Paul	Service	
1900	Jan	9	10:00	St. Paul	Service	
1900	Jan	10	10:00	St. Paul	Service	
1900	Jan	11	10:00	St. Paul	Service	
1900	Jan	12	10:00	St. Paul	Service	
1900	Jan	13	10:00	St. Paul	Service	
1900	Jan	14	10:00	St. Paul	Service	
1900	Jan	15	10:00	St. Paul	Service	
1900	Jan	16	10:00	St. Paul	Service	
1900	Jan	17	10:00	St. Paul	Service	
1900	Jan	18	10:00	St. Paul	Service	
1900	Jan	19	10:00	St. Paul	Service	
1900	Jan	20	10:00	St. Paul	Service	
1900	Jan	21	10:00	St. Paul	Service	
1900	Jan	22	10:00	St. Paul	Service	
1900	Jan	23	10:00	St. Paul	Service	
1900	Jan	24	10:00	St. Paul	Service	
1900	Jan	25	10:00	St. Paul	Service	
1900	Jan	26	10:00	St. Paul	Service	
1900	Jan	27	10:00	St. Paul	Service	
1900	Jan	28	10:00	St. Paul	Service	
1900	Jan	29	10:00	St. Paul	Service	
1900	Jan	30	10:00	St. Paul	Service	
1900	Jan	31	10:00	St. Paul	Service	

**О приходъ и расходъ суммъ земскаго дорож-
наго сбора**

ВЪ ПЕТРОКОВСКОЙ ГУБЕРНИИ

за 1901 годъ.

Название уѣздовъ.	П Р И Х О Д Ъ.																	
	Остатокъ наличности съ 1900 г.		Опредѣлено къ поступленію въ 1901 г.						Поступило въ 1901 году.						Сложено со счетовъ.		Осталось въ недоим- кѣ къ 1902 году.	
			Недоимокъ съ 1900 г.		Окладъ за 1901 г.		Всего.		Въ счетъ оклада и недоимокъ.		Случай- ныхъ дохо- довъ и 10% сбора.		Итого съ остаткомъ 1900 г.					
	Р	у	б	л	и	и	к	о	п	ѣ	й	к	п.					
По Петроковскому уѣзду . . .	11900	96	2454	43	18569	75	21024	18	18539	7	13941	75	44381	78	232	69	2252	42
„ Новорадомскому „ . . .	5238	1	1407	54	16467	83	17875	37	16316	22	37778	72	59332	95	90	53	1468	62
„ Ченстоховскому „ . . .	14171	14	289	87	16490	86	16780	73	16429	34	15787	98	46388	46	294	34	57	5
„ Бендинскому „ . . .	25583	38	1709	22	12858	44	14567	66	12729	41	15415	45	53728	24	239	43	1598	82
„ Ласкому . „ . . .	18572	14	364	33	12231	73	12596	6	12404	61	4180	5	35156	80	—	—	191	45
„ Равскому „ . . .	4668	59	2	30	9930	30	9932	60	9827	69	34389	19	48885	47	—	—	104	91
„ Лодзинскому „ . . .	48567	88	32773	15	57393	67	90166	82	74836	11	72142	76	195546	75	—	—	15330	71
„ Брезинскому „ . . .	1969	34	769	68	11783	28	12552	96	12044	73	14615	20	28629	27	53	57	454	66
И т о г о . . .	130671	44	39770	52	155725	86	195496	38	173127	18	208251	10	512049	72	910	56	21458	64

Название уѣздовъ.	РАСХОДЪ.																		ПРИМѢЧАНІЕ.
	На постройку шоссе.		На ремонтъ дорогъ I-го разряда.		На починку и отстройку мостовъ.		На содержаніе дорожной службы и отводъ квартиръ.		На 4% въ пользу техниковъ.		На пособіе гминамъ по отстройкѣ мостовъ по дорогахъ II разряда.		Мелкіе и случайные расходы и на 1% въ инструментальный капиталъ.		Итого.		Остается въ наличности къ 1902 году.		
	Р	у	б	л	и	и	к	о	п	ѣ	й	к	и	Р	у	б	л	и	
По Петроковскому уѣзду	—	—	24498	88	4252	64	5128	12	1409	90	—	—	2280	4	37569	58	6812	20	
„ Новорадомскому „	31354	4	16821	93	830	67	2788	—	1614	26	—	—	403	55	53812	45	5520	50	
„ Ченстоховскому „	6322	99	21715	92	1990	67	2646	88	1258	26	—	—	390	69	34325	41	12063	5	
„ Бендинскому „	—	—	26187	59	1803	32	2530	50	1773	87	—	—	458	46	32753	74	20974	50	
„ Ласкому „	—	—	10550	93	4723	72	1745	37	778	77	—	—	49	85	17848	64	17308	16	
„ Равскому „	33025	53	8295	10	1986	62	2070	70	1886	5	—	—	494	79	47758	79	1126	68	
„ Лодзинскому „	10702	—	53553	95	5183	96	4345	9	2956	53	—	—	85903	44	162644	97	32901	78	
„ Брезинскому „	9447	50	11289	95	2642	39	1975	68	1021	22	—	—	255	30	26632	4	1997	23	
Итого	90852	6	172914	25	23413	99	23230	34	12698	86	—	—	90236	12	413345	62	98704	10	

*) Изъ суммы 90236 р. 12 к. 85000 р. были только перечислены изъ Лодзинскаго на другія казначейства, а потому действительный расходъ составляетъ лишь 5236 р. 12.

**Доходы съ божничныхъ кассъ
въ петроковской губерніи
за 1901 годъ.**

**Расходы божничныхъ кассъ
въ ПЕТРОКОВСКОЙ ГУБЕРНІИ
за 1901 годъ.**

Название городов
и уездовъ

Ч А С Х О Д Ы

Н О Ш И Н А Г А М Ъ


На жалованье равви-
намъ
На жалованье духов-
нымъ
На жалованье канто-
рамъ
На жалованье школь-
никамъ
На жалованье служи-
телямъ
На жалованье писа-
рямъ
На жалованье врачамъ
На 5% вознаграждение
каспирамъ

На содержание Губерн-
скаго Правления
На канцелярскіе ма-
теріалы
На подати и склады
На пособие бѣднымъ
На наемъ помѣщенія
подъ канцелярію
На наемъ квартиръ
для раввиновъ
На отопленіе и освѣ-
щеніе синагогъ
На содержаніе въ
больницахъ бѣдныхъ
и лекарства имъ
На очистку отхожихъ
мѣстъ
На похороны бѣднымъ
На экстраординарныя
расходы
На покупку райскаго
яблока
И Т О Г О

Р у б л и

н к о п ѣ й к и

Гор. Петроковъ	750	—	670	—	450	—	150	—	140	—	200	—	—	—	260	25	4 80	25	—	499	67	—	—	50	—	300	—	56	—	1650	—	—	—	213	28	36	—	5455	—											
Петроковскій уѣздъ	852	—	—	—	52	50	15	—	22	—	42	—	—	—	91	94	36	31	46	10	123	15	184	50	—	—	60	—	221	14	12	—	6	—	—	22	50	58	10	1845	24									
Гор. Новорадомскъ	ш т а т ь		н е																																															
Новорадомскій уѣздъ	500	—	—	—	—	—	50	—	11	60	19	31	—	—	37	49	23	56 ^{1/2}	27	78	73	58 ^{1/2}	85	—	—	55	—	45	—	—	—	13	35	—	—	2	11	15	—	958	79									
Гор. Ченстоховъ	816	65	800	—	75	—	150	—	591	50	300	—	120	—	246	89	4	75	128	16	69	70	799	—	—	500	—	389	—	480	—	3	—	—	—	100	—	20	50	5594	15									
Ченстоховскій уѣздъ	475	—	—	—	75	—	77	—	6	99	—	—	345	—	63	31 ^{1/2}	36	45 ^{1/2}	53	23 ^{1/2}	282	28	320	16	25	—	377	—	281	—	197	—	1	—	—	—	124	14 ^{1/2}	25	31	2764	89								
Гор. Бендинъ	1500	—	300	—	300	—	220	—	120	—	150	—	—	—	281	63	4	75	24	86	324	91	—	—	70	—	450	—	192	40	1214	84	—	—	—	—	1838	20	30	—	7021	59								
Бендинскій уѣздъ	1750	—	—	—	500	—	360	—	—	—	25	—	—	—	36	95	12	—	31	30	206	59	12	—	81	—	86	25	14	—	—	—	—	—	—	30	—	45	—	3192	9									
Гор. Ласкъ	800	—	—	—	50	—	45	—	22	50	—	—	—	—	83	85	38	25	46	94	271	51	100	—	—	—	—	120	—	80	—	—	—	—	—	—	—	—	20	—	1678	5								
Гор. Пабианице	800	—	300	—	—	—	100	—	100	—	—	—	—	—	116	75	4	75	50	—	88	33	50	—	—	—	—	114	75	350	—	—	—	—	—	—	—	—	—	52	80	—	2127	38						
Ласкій уѣздъ	545	—	—	—	—	—	40	—	5	—	—	—	—	—	51	40	30	50	48	35	127	80	116	—	—	—	—	38	52	—	—	—	—	—	—	—	—	—	—	25	45	1028	2							
Гор. Лодзь	4000	—	4500	—	1450	—	1110	—	9210	—	1100	—	—	—	2275	74	1097	26	180	—	96	72	1500	—	700	—	4100	—	1400	—	10300	—	25	—	—	—	—	—	—	—	3290	—	100	—	46434	72				
Гор. Згержъ	420	—	—	—	610	—	—	—	75	—	20	—	—	—	54	90	3	15	—	—	60	47	15	—	—	—	—	167	—	—	—	2	—	—	—	—	—	—	—	1324	34	10	—	2761	86					
Лодзинскій уѣздъ	230	50 ^{1/2}	—	—	—	—	—	—	—	—	—	—	—	—	—	—	—	—	13	10	14	—	36	38	—	—	—	—	79	80	60	—	—	—	—	—	—	—	—	—	—	—	502	46 ^{1/2}						
Гор. Брезина	250	—	—	—	165	—	100	—	55	—	—	—	—	—	91	21	6	90	10	—	48	68	500	—	—	75	—	338	50	100	—	—	—	—	—	—	—	—	—	—	—	—	53	91	30	—	1824	20		
Гор. Томашовъ	600	—	—	—	350	—	240	—	110	—	—	—	—	—	425	52	4	5	25	—	149	90	—	—	—	—	—	250	—	942	—	—	—	—	—	—	—	—	—	—	—	—	31	30	—	3127	86			
Брезинскій уѣздъ	605	—	—	—	—	—	49	—	18	—	—	—	—	—	90	47	23	84	28	78 ^{1/2}	131	79	422	25	—	—	—	207	75	—	—	—	—	—	—	—	—	—	—	—	—	—	—	17	8 ^{1/2}	—	1593	97		
Гор. Рава	250	—	—	—	100	—	60	—	25	—	30	—	—	—	106	93	4	75	14	92	37	33	511	—	—	—	—	229	—	115	—	17	—	—	—	—	—	—	—	—	—	—	—	28	86	9	—	1538	79	
Равскій уѣздъ	475	—	—	—	45	—	15	—	—	—	25	—	—	—	48	55	4	80	33	82	97	80	52	50	—	—	—	230	—	—	—	45	38	—	—	—	—	—	—	—	—	—	—	—	11	45	20	—	1104	30
И т о г о	15619	15 ^{1/2}	6570	—	4222	50	2781	—	10512	59	1911	31	465	—	4363	78 ^{1/2}	1340	88	787	35	2704	21 ^{1/2}	4703	79	926	—	6003	25	4373	86	15500	93	114	73	—	—	—	—	—	—	—	—	—	—	7208	66	444	36	90553	36 ^{1/2}



С В Ъ Д Ъ Н І Я

о ходѣ акцизнаго дѣла въ Петроковской губерніи

за 1901 годъ.

	Въ 1900 го- ду	Въ 1901 го- ду	Въ 1901 году противъ 1900 г.		
			Болѣе	Менѣе	
Число заводовъ, фабрикъ и заведе- ній.					
Дѣйствовало заводовъ:					
Винокуренныхъ	въ 1-мъ полугодіи .	23	23	—	—
	во 2-мъ „ .	21	23	2	—
Дрожжево винокуренныхъ заводовъ .					
Пивоваренныхъ					
		40	43	3	—
		(включая и Подкляшторъ - Су- леевскій заводъ Радомской гу- берніи).			
Медоваренныхъ					
		16	15	—	1
Водочныхъ					
		4	5	1	—
Сахарныхъ					
		2	2	—	—
Уксусныхъ					
		6	7	1	—
Выдѣлывающихъ лакъ и политуру .					
		7	7	—	—
Спиртоочистительныхъ заводовъ при водочныхъ заводахъ					
		1	1	—	—
Спиртоочистительныхъ отдѣленій вино- куренныхъ заводовъ					
		7	7	—	—
Спичечныхъ фабрикъ					
		1	2	1	—
Существовало складовъ и заведеній:					
Казенныхъ:					
Винныхъ складовъ					
		3	3	—	—
Винныхъ лавокъ					
		203	204	1	—
Частныхъ:					
Оптовыхъ складовъ пива					
		62	56	—	6
Заведеній для раздробительной продажи питей					
		716	623	—	93
Пивныхъ лавокъ					
		986	884	—	102
Табачныхъ лавокъ и лавочекъ:					
а) по годовымъ патентамъ					
		4889	4947	58	—
б) по полугодовымъ „					
		431	501	70	—

	Въ 1900 го- ду	Въ 1901 го- ду	Въ 1901 году противъ 1900 г.	
			Болѣе	Менѣе
Производство заводовъ.				
Выкурено спирта:				
а) въ періодъ (съ 1 іюля одного по 1 іюля другого года) въ ве- драхъ по разсчету на 40°	1899—1900 г. г.	1900—1901 г. г.		
	610836,1	724913,4	114077,3	--
б) въ теченіе гражданскаго года (съ 1 января одного по 1 ян- варя другого года) въ ведрахъ по разсчету на 40°	1900 г.	1901 г.		
	652512,1	675746,6	23234,5	--
Выдѣлано и обандеролено дрожжей въ фунтахъ	2098157	1844932	--	253225
Выдѣлано пива въ ведрахъ	2294211	2324349	30138	--
„ меда въ ведрахъ	--	--	--	--
„ водочныхъ издѣлій въ ве- драхъ	34504	24329	--	10175
„ сахара				
} песка (въ пудахъ)	104320	150475 ¹ / ₂	1155 ¹ / ₂	--
} рафинада (въ пуд.)	43123 ¹ / ₂	4928 ² / ₄	6159 ¹ / ₄	--
„ зажигательныхъ спичекъ—чи- сло помѣщеній по 75 штукъ спичекъ въ каж- домъ	45410000	66953000	21543000	--
Очищено спирта перегонкою (въ ве- драхъ по разсчету на 40°)	622353,7	628315,2	5961,5	--
Расходъ вина и спирта (въ ведрахъ по разсчету на 40°):				
Израсходовано на мѣстное потребленіе .	867742,4	834214,4	--	33528
Отпущено на выдѣлку лака, политуры и уксуса	71323,5	94620,7	23297,2	--
Отпущено на выдѣлку водокъ	30794,9	25846,4	--	4948,5
Вывезено въ другія губерніи	131029,8	235085,7	104055,9	--
Усышка и путевая трата	31934,7	43334,9	11400,2	--

	Въ 1900 го- ду		Въ 1901 го- ду		Въ 1901 году противъ 1900 г.			
					Болѣе		Менѣе	
	Р у б л и				к о п ѣ й к и			
Поступило доходовъ.								
Акциза съ вина и спирта	3770997	37	3805718	71	34721	34	—	—
„ пива	441040	70	515414	—	74373	30	—	—
„ меда	653	50	633	50	—	—	20	—
Дополнительнаго акциза съ водочныхъ издѣлій	38179	20	51538	—	13358	80	—	—
Акциза съ дрожжей	225437	5	169720	90	—	—	55716	15
Патентнаго сбора	35230	90	35707	12	476	22	—	—
Табачнаго дохода	63818	64	68722	26	4903	62	—	—
Сахарнаго дохода	222301	1	221441	28	—	—	859	73
Дохода съ зажигательныхъ спичекъ	130259	20	166987	50	36728	30	—	—
Дохода съ освѣтит. нефтяныхъ маслъ	—	—	967	34	967	34	—	—
Случайныхъ поступленій	2713	15	2704	41	—	—	8	74
Сбора съ лаковыхъ и уксусныхъ заво- довъ на содержаніе акцизнаго над- зора	14500	—	18600	—	4100	—	—	—
Итого	4945130	72	5058155	2	+169628	92	—56604	62
					болѣе на 113024 руб. 30 к.			
Кромѣ того поступило по Калишской и Петроковской губерніямъ чистой прибыли отъ казенной продажи нитей	1450383	52,5	1560507	4,3	110123	51,8	—	—

ВѢДОМОСТЬ

объ эпидемическихъ болѣзняхъ въ Петроковской губерніи за 1901 годъ.

Наименованіе уѣздовъ.	Оспа.		Тифъ.		Скарлатина.		Крупъ и дифтеритъ.		Корь.		Коклюшъ.		Кровавый поносъ.		Острый кагаръ желуд.		Итого.		Отсотенный % смертности.
	Заболѣло.	Умерло.	Заболѣло.	Умерло.	Заболѣло.	Умерло.	Заболѣло.	Умерло.	Заболѣло.	Умерло.	Заболѣло.	Умерло.	Заболѣло.	Умерло.	Заболѣло.	Умерло.	Заболѣло.	Умерло.	
Петроковскій	4	—	71	9	48	7	136	24	69	4	37	2	—	—	19	1	384	47	12,23
Бендинскій	193	16	1288	72	1134	158	899	98	1564	107	410	14	278	8	478	22	6244	495	7,91
Брезинскій	64	10	57	7	112	18	171	20	41	1	101	2	60	4	—	—	606	62	10,23
Ласкій	7	—	182	21	378	77	325	33	116	4	97	—	118	5	172	14	1395	154	11,03
Лодзинскій	1578	382	1699	346	3806	768	2608	629	1653	248	2772	184	843	166	2372	283	17331	3006	17,34
Новорадомскій	92	22	185	52	298	70	237	81	1527	30	154	4	105	3	—	—	2598	262	10,08
Равскій	150	35	141	10	109	37	136	19	96	20	74	1	37	3	14	2	757	127	16,71
Ченстоховскій	4	2	115	24	66	14	412	74	183	34	106	16	116	7	56	2	1058	173	16,35
Итого	2092	467	3738	541	5951	1149	4924	978	5249	448	3751	223	1557	196	3111	324	30373	4326	14,24

ВѢДОМОСТЬ

О поварныхъ болѣзняхъ на домашнихъ животныхъ въ Петроковской губерніи
за 1901 годъ.

Название эпизоотій	Название уѣздовъ	Наличное количество скота до появления эпизоотіи	Заболѣло	Пало	Убито	Число неблагополучныхъ поселеній
Повальное воспаление легкихъ	Равскій	151	38	15	4	3
	Ласкій	50	7	—	4	1
	Брезинскій	128	6	4	—	1
	Петроковскій	183	28	7	1	3
	Новорадомскій	503	51	34	2	5
	Итого отъ повальнаго воспаления легкихъ по губерніи	1015	130	60	11	13
Сыпъ	Лодзинскій	7930	6	—	6	4
	Брезинскій	215	2	—	2	2
	Петроковскій	53	6	—	6	2
	Ласкій	150	4	—	4	3
	Бендинскій	1670	1	—	1	1
	Равскій	107	2	—	2	2
Итого отъ сыпа по губерніи	11025	21	—	21	14	
Кровавая моча	Ласкій	85	5	2	1	1
	Итого отъ кровавой мочи по губерніи	85	5	2	1	1
Рожа свиней	Ласкій	210	22	8	2	3
	Ченстоховскій	208	10	4	—	1
	Равскій	88	11	5	—	2
	Брезинскій	109	2	—	—	1
	Петроковскій	396	46 <small>(ост. сл. 1900 г.) (24 ост. сл. 1900 г.)</small>	18	—	4
	Итого отъ рожи свиней по губерніи	1011	91 <small>(26 ост. сл. 1900 г.)</small>	35	2	11
Сибирская язва	Равскій	772	21	21	—	3
	Ласкій	134	3	3	—	2
	Бендинскій	122	2	2	—	2
	Ченстоховскій	388	36	17	—	2
	Новорадомскій	240	8	8	—	1
	Итого отъ сибирской язвы по губерніи	1656	70	50	—	10

Название эпизоотій	Название уѣздовъ	Наличное количе- ство скота до появ- ленія эпизоотіи	Заболѣло	Пало	Убито	Число неблаго- получныхъ по- селеній
Мытъ	Ласкій	65	6	—	—	1
	Итого отъ мыта по губерніи	65	6	—	—	1
Чесотка	Новорадомскій	27	18	—	—	1
	Ласкій	251	26	—	1	4
	Равскій	260	260	—	—	1
	Итого отъ чесотки по губер.	538	304	—	1	6
Паршеобразная экзема	Ласкій	14	2	—	—	1
	Итого отъ паршеобраз. экзе- мы по губерніи	14	2	—	—	1
Бѣшенство	Бендинскій	213	1	—	1 (подозр.)	1
	Лодзинскій	11	2	1	1	1
	Итого отъ бѣшенства по губ.	224	3	1	2 (1 подозр.)	2
Чума свиней	Ласкій	44	4	3	1	1
	Итого отъ чумы свиней по губерніи	44	4	3	1	1
А всего отъ эпизоотій по губ.		15677	636 (26 ост. съ 1900г.)	152	39 (1 подозр.)	60

