


A. 911

56

~~20022~~



**ОБЗОРЪ**  
**ПЕТРОКОВСКОЙ ГУБЕРНИИ**  
*за 1906 годъ.*



**ПЕТРОВЪ.**

Печатано въ Губернской Типографіи.

1907

№ 911

56

ОБЗОРЪ

ПЕТРОПАВЛОВСКОЙ Губернии

за 1906 годъ





A. 911

58

~~20023.~~




**ОБЗОРЪ**  
**ПЕТРОКОВСКОЙ ГУБЕРНИИ**  
*за 1906 годъ.*



**ПЕТРОВЪ.**

Печатано въ Губернской Типографіи.

1907



✓

OFFICE

RECORDS SECTION

80614

NOV 1958

RECORDED

INDEXED

# О Г Л А В Л Е Н І Е.

Обція свѣдѣнія о губерніи . . . . .	стр. 1
-------------------------------------	-----------

## I. Естественныя и производительныя силы губерніи и экономическая дѣятельность ея населенія.

а) Земледѣліе . . . . .	2
Лѣсоводство . . . . .	5
б) Промышленность заводская и фабричная . . . . .	6
в) Торговля . . . . .	17
г) Движеніе населенія . . . . .	23

## II. Подати и повинности.

A) Окладные и неокладные подати и сборы . . . . .	23
Б) Государственные и губернскіе сборы:	
а) Транспортный сборъ . . . . .	24
б) Сборъ по застрахованію скота . . . . .	24
в) Дорожный сборъ . . . . .	24
г) Страховой сборъ . . . . .	25
В) Городскіе доходы и расходы . . . . .	26
а) Божничный сборъ . . . . .	27
б) Училищный сборъ . . . . .	27
Г) Акцизные сборы . . . . .	28
Д) Отправленіе натуральныхъ повинностей:	
а) Военская повинность . . . . .	31
б) Квартирная повинность . . . . .	33
в) Подводная повинность . . . . .	33
г) Дорожная повинность . . . . .	34

## III. Общественное благоустройство и благочиніе.

а) Казенныя и общественныя зданія . . . . .	35
б) Дороги и мосты . . . . .	35
в) Почтово-телеграфныя учрежденія . . . . .	40
г) Народная нравственность . . . . .	41
д) Тюремы, аресты и этапы . . . . .	42
е) Пожары . . . . .	49


## IV. Народное здравіе и общественное призрѣніе.

а) Врачи . . . . .	50
б) Эпидеміи и эпизоотіи . . . . .	52

в) Насильственные и случайныя смерти . . .	стр. 53
г) Больницы и благотворительныя заведенія . . .	53
д) Благотворительныя общества . . .	56
<b>V. Народное просвѣщеніе.</b> . . .	59
<b>VI. Крестьянское дѣло.</b> . . .	65

Вѣдомости, приложенныя къ обзору губерніи.

- О посѣвѣ и урожаѣ хлѣбовъ—№ 1.
- О фабрично-заводской промышленности—№ 2.
- О движеніи населенія—№ 3<sub>а</sub> и № 3<sub>б</sub>.
- О поступленіи сборовъ и распредѣленіи педоимокъ—№ 4<sub>а</sub> и 4<sub>б</sub>.
- О числѣ и родѣ преступленій—№ 5.
- О пожарахъ—№ 6.
- О числѣ насильственныхъ и случайныхъ смертей—№ 7.
- О числѣ учебныхъ заведеній и учащихся—№ 8.
- О доходахъ и расходахъ городскихъ кассъ—№ 9<sub>а</sub>.
- О состояніи запаснаго капитала городскихъ кассъ—9<sub>б</sub>.
- Доходы и расходы божничныхъ кассъ.
- Поступленія училищнаго сбора.
- Свѣдѣнія о ходѣ акцизнаго дѣла.
- Объ эпидемическихъ болѣзняхъ.



# ОБЗОРЪ

## ПЕТРОКОВСКОЙ ГУБЕРНІИ

за 1906 годъ.

Общая свѣдѣнія о губерніи.

Петроковская губернія расположена между 9°38' и 11°43' зап. долготы (отъ Пулкова) и 50°34' и 52°0' сѣв. широты; граничитъ съ Калишской, Варшавской, Радомской и Кѣлецкой губерніями, съ Пруссіею (Верхняя Силезія) и на небольшомъ протяженіи съ Австріею (Галиція); по очертанію площади, губернія представляетъ собою длинную, узкую полосу, идущую съ сѣверо-востока къ юго-западу.

Общая площадь губерніи, по вычисленіямъ Стрѣльбицкаго, равняется 10763,4 квадр. верстѣ. По уѣздамъ площадь эта распредѣляется въ слѣдующемъ порядкѣ: Петроковскій уѣздъ 1834,3 кв. в., Новорадомскій 1856,8 кв. в., Ченстоховскій 1690,9 кв. в., Ласкій 1232,7 кв. в., Бендинскій 1200,6 кв. в., Равскій 1141,4 кв. в., Брезинскій 981,6 кв. в. и Лодзинскій 825,1 кв. верстѣ.

Въ составъ губерніи входятъ: одинъ (1) губернский городъ, семь (7) уѣздныхъ, четыре (4) заштатныхъ города (Пабянице, Згержъ, Томашовъ, Сосновицы), 151 гмина, 40 посадовъ и 2850 селеній, а именно:

Названіе уѣздовъ.	Число городовъ	Число гминъ	Въ составѣ послѣднихъ.	
			Посадовъ	Селеній
Бендинскій . . .	2	19	8	187
Брезинскій . . .	2	15	5	274
Ласкій . . . . .	2	18	3	280
Лодзинскій . . .	2	20	5	400
Новорадомскій .	1	24	4	292
Петроковскій . .	1	21	6	939
Равскій . . . . .	1	13	3	264
Ченстоховскій .	1	21	6	214
Итого . . . . .	12	151	40	2850



I. Естественныя и производительныя силы губерніи и экономическая дѣятельность ея населенія.

а) Земледѣліе.

(Прилагается ведомость № 1).

По разработаннымъ Центральнымъ Статистическимъ Комитетомъ даннымъ, общій урожай главныхъ, культивируемыхъ повсемѣстно въ губерніи, озимыхъ и яровыхъ хлѣбовъ и картофеля въ отчетномъ году выражается слѣдующими цифрами:

		Въ пудахъ:	
		Посѣяно.	Собрано.
озимой пшеницы . . . . .		299590	1849387
„ ржи . . . . .		2826959	13551874
ячменя . . . . .		539835	3194835
гороха . . . . .		128088	646397
гречихи . . . . .		57171	257338
проса . . . . .		16546	150424
	Итого .	3868189	19650255
овса . . . . .		1247495	5911953
картофеля . . . . .		15162846	72412041

Урожай прочихъ хлѣбовъ, культура коихъ въ губерніи мало распространена, выражается въ слѣдующихъ цифрахъ:

		Въ пудахъ:	
		Посѣяно.	Собрано.
яровой пшеницы . . . . .		9310	42700
„ ржи . . . . .		24807	126396
полбы . . . . .		3191	13953
чечевицы . . . . .		189	840
	Итого .	37497	183889

Изъ числа этихъ хлѣбовъ только яровая рожь, въ небольшомъ сравнительно количествѣ, культивируется во всѣхъ уѣздахъ; прочіе же лишь въ нѣкоторыхъ уѣздахъ, а именно: яровая пшеница—въ Вендинскомъ и Петровскомъ, полба—въ Ласкомъ и Брезинскомъ, чечевица—въ Брезинскомъ.

Урожай всѣхъ продовольственныхъ хлѣбовъ выражается въ суммахъ:

	посѣяно 3868189	собрано 19650255
	37497	183889
	3905686	19834144

Подъ посѣвы было занято земли въ десятинахъ:

	Крестьян- ской.	Владѣльче- ской.
озимой ржи . . . . .	148415	91996
„ пшеницы . . . . .	9173	15531
ячменя . . . . .	27054	23374
овса . . . . .	64994	51845
гороха . . . . .	5506	5218
гречихи . . . . .	4144	2895
проса . . . . .	1956	948
картофеля . . . . .	85533	53441
яровой ржи . . . . .	1265	976
„ пшеницы . . . . .	486	231
полбы . . . . .	363	—
чечевицы . . . . .	16	—
Итого . . . . .	348905	245455

За вычетомъ сѣмянъ чистый сборъ составилъ:

Продовольственныхъ хлѣбовъ	19834144
	— 3905686
	15928448

картофеля	72412041
	— 15162846
	57249195

овса	5911953
	— 1247495
	4664458

Принимая въ расчетъ все населеніе губерніи (1760493), чистый сборъ на душу составилъ 9,04 пудовъ продовольственныхъ хлѣбовъ и 32,2 пудовъ картофеля, что обезпечивало продовольствіе населенія по принятой продовольственной нормѣ (15 пудовъ хлѣба), считая 4 пуда картофеля соответствующимъ по питательности 1 пуду хлѣба.

Сборъ на душу сельскаго населенія (1104962) составилъ 14,4 пуда хлѣба и 51,9 пуда картофеля.

Заработная плата на собственныхъ харчахъ работника въ отчетномъ году была такова:

а) Во время посѣвовъ:	{ Конному работнику съ одной и двумя лошадьми	{ отъ 2 р. — к. до 4 р. — к.
	{ Пѣшему работнику.	{ отъ — р. 40 к. до — р. 90 к.
	{ Пѣшей работницѣ	{ отъ — р. 20 к. до — р. 60 к.

б) Во время сенокоса:	{	Конному работ-	отъ	1 р. 20 к.	до	4 р. — к.				
		нику съ одной и								
		двумя лошадьми)								
в) Во время жатвы:	{	Пѣшему работ-	отъ	— р. 35 к.	до	— р. 90 к.				
		нику . . .								
		Пѣшей работ-								
	{	ницѣ . . .	отъ	— р. 25 к.	до	— р. 60 к.				
		Конному работ-					отъ	1 р. — к.	до	3 р. — к.
		нику съ одной и								
двумя лошадьми)										
	{	Пѣшему работ-	отъ	— р. 45 к.	до	1 р. 20 к.				
		нику . . .								
		Пѣшей работ-								
	{	ницѣ . . .	отъ	— р. 25 к.	до	— р. 60 к.				

Урожай сѣна опредѣлился въ слѣдующихъ размѣ-  
рахъ:

С ъ з а л и в н ы х ъ л у г о в ъ .		
У ѣ з д ы .	Площадь въ десят.	Сборъ въ пу- дахъ.
Петроковскій . . . . .	3.439	607.744
Бендинскій . . . . .	2.703	428.335
Брезинскій . . . . .	1.142	204.456
Ласкій . . . . .	4.018	900.356
Лодзинскій . . . . .	1.788	278.837
Новорадомскій . . . . .	6.232	1.174.648
Равскій . . . . .	1.531	174.373
Ченстоховскій . . . . .	3.589	596.877
И т о г о . . . . .	24.442	4.365.726

С ъ н е з а л и в н ы х ъ л у г о в ъ .		
У ѣ з д ы .	Площадь въ десят.	Сборъ въ пу- дахъ.
Петроковскій . . . . .	8.145	1.316.071
Бендинскій . . . . .	6.245	803.204
Брезинскій . . . . .	1.831	272.459
Ласкій . . . . .	8.044	1.704.848
Лодзинскій . . . . .	2.514	362.379
Новорадомскій . . . . .	10.403	1.510.509
Равскій . . . . .	4.331	650.501
Ченстоховскій . . . . .	7.624	1.043.376
И т о г о . . . . .	49.137	7.663.647
В с е г о . . . . .	73.579	12.029.373

## Лѣсоводство.

Общая площадь лѣсовъ, за исключеніемъ казенныхъ, составляла:

уѣзды:	десятины:	
Петроковскій	владѣльческихъ .	22150
	крестьянскихъ .	2542
	общественныхъ .	1458
Бендинскій	влад. . .	11458
	крест. . .	5285
	общ. . .	1405
Брезинскій	влад. . .	5932
	крест. . .	117
	общ. . .	25
Ласкій	влад. . .	15435
	крест. . .	605
	общ. . .	19030
Лодзинскій	влад. . .	5379
	крест. . .	245
	общ. . .	1586
Новорадомскій	влад. . .	32542
	крест. . .	4084
	общ. . .	2072
Равскій	влад. . .	6510
	крест. . .	1540
	общ. . .	597
Ченстоховскій	влад. . .	23043
	крест. . .	1083
	общ. . .	1162
Итого	влад. . .	122399
	крест. . .	15501
	общ. . .	27335
Всего . . .		165235

Кромѣ того имѣлось 13164 десятины лѣсовъ, состоящихъ въ вѣдѣніи Управленія Княжества Ловичскаго, изъ коихъ 1781 дес. въ Брезинскомъ и 11383 дес. въ Равскомъ уѣздахъ.

Общая площадь лѣсовъ, состоящихъ въ вѣдѣніи казеннаго лѣснаго управленія, опредѣлилась въ 69954,86 дес.

Распредѣленіе лѣсовъ, по праву собственности и по ихъ назначенію, осталось такимъ же, какъ и въ предъидущемъ году, а именно:

- 1) лѣса, принадлежащіе казнѣ всецѣло 53525,94 дес.
- 2) лѣса, состоящіе въ спорѣ между казною и частными лицами . . . . . 209 „
- 3) лѣса, приписанные къ постороннимъ вѣдомствамъ . . . . . 8,55 „
- 4) лѣса маіоратные, состоящіе въ администраціи казеннаго лѣснаго управленія . 3815,80 „
- 5) лѣса маіоратные, состоящіе подъ наблюденіемъ казеннаго лѣснаго управленія 10463,37 „
- 6) лѣса частные, проданные на условіяхъ веденія въ нихъ правильнаго лѣснаго хозяйства . . . . . 1932,2 „

По свѣдѣніямъ, доставленнымъ лѣсничими объ естественномъ облѣсеніи полянъ, прогалинь и оголенныхъ лѣсосѣкъ, оказывается, что приблизительно изъ 850 дес., занятыхъ такого рода землями, естественно облѣсилось въ теченіи 1906 года . . . . . 35 дес.

Искусственное лѣсоразведеніе произведено было въ отчетномъ году на пространствахъ . . . . . 496,5 „

Для возвращенія посадочнаго матеріала, необходимаго на производство культуръ въ лѣсничествахъ, заведено въ отчетномъ году питомниковъ на площади . . . . . 3133 „

Общая сумма валоваго дохода, вырученная въ отчетномъ году съ казенныхъ лѣсовъ и оброчныхъ статей, простиралась до . . . . . 906940 р. 73 к.

Общая сумма расхода, произведеннаго въ 1906 году, выразилась въ . . . . . 36929 р. 58 к.

За вычетомъ изъ поступившаго въ отчетномъ году валоваго дохода общей суммы расхода за то же время, получится чистый денежный доходъ въ . . . . . 870011 р. 15 к.

## б) Промышленность фабричная и заводская.

Промышленность губерніи распадается на двѣ главныя отрасли: фабрично-заводскую и горно-заводскую.

**Состояніе фабрично-заводской промышленности за 1906 г.** Число дѣйствовавшихъ промышленныхъ заведеній, подчиненныхъ надзору Фабричной Инспекціи, по сравненію съ предшествовавшимъ годомъ, увеличилось на 27 заведеній исключительно мелкаго типа съ числомъ рабочихъ около 25 человекъ, а именно 857 заведеній, бывшихъ въ началѣ отчетнаго года (кроме 50 бездѣйствовавшихъ весь годъ, но по тѣмъ или другимъ причинамъ неисключенныхъ изъ списковъ), возрасли на 884, при этомъ въ теченіи года зарегистрировано вновь открытыхъ заведеній 67 съ общимъ числомъ рабочихъ 1671, т. е. по 25 рабочихъ въ среднемъ, и исключено изъ списковъ 40 заведеній съ среднимъ числомъ рабочихъ 33 человекъ.

Общее число рабочихъ къ концу года опредѣлилось въ 133676 человекъ, болѣе противъ соответственнаго числа предыдущаго года (125925) на 7751 челов., что составляетъ 6,15% общаго числа рабочихъ. Такимъ образомъ и въ этомъ году, какъ и въ предшествовавшемъ, продолжается поступательный ростъ промышленности въ Петроковской губ., послѣ значительнаго упадка ея во время бывшаго кризиса въ 1903 и 1904 годахъ; ростъ этотъ особенно ярко выясняется изъ послѣдовательнаго сравненія итоговъ общаго числа рабочихъ за три предшествующіе года, а именно къ концу каждаго изъ слѣдующихъ годовъ 1904, 1905 и 1906 число рабочихъ послѣдовательно было: 121850, 125925 и 133676 человекъ, причемъ въ 1904 г. число рабочихъ по сравненію съ 1903 г.

уменьшилось на 5830 челов., т. е. въ отчетномъ году численный составъ промышленности (число заведеній и рабочихъ) оказывается значительно выше бывшаго до упомянутаго кризиса, что позволяетъ надѣяться на вступленіе промышленности на нормальный путь поступательнаго развитія послѣ потрясеній, нанесенныхъ ей предыдущимъ кризисомъ. И дѣйствительно, изъ сопоставленія прироста заведеній къ концу года 3% (884—857) съ таковымъ же числомъ рабочихъ 6,2% (7751 челов.), и имѣя въ виду, что средній составъ вновь открытыхъ заведеній былъ какъ выше сказано не свыше 25 рабочихъ,—является, что общее возрастаніе числа рабочихъ произошло какъ и въ предыдущемъ году не на счетъ открытія новыхъ фабрикъ, а на счетъ усиленія дѣятельности прежнихъ, путемъ расширенія производства посредствомъ установки новыхъ станковъ и машинъ, или-же введенія двухъ-смѣнныхъ работъ.

Послѣднее подтверждается и тѣмъ обстоятельствомъ, что фактъ увеличенія числа рабочихъ преимущественно касается взрослыхъ рабочихъ, и именно мужскаго ихъ состава, ибо на число 7751 рабочихъ приходится мужчинъ 4960 и женщинъ 2791, а также и данными таблицы I Б своднаго отчета, указывающаго, что въ отчетномъ году увеличилось число заведеній съ наибольшимъ и среднимъ числомъ рабочихъ, по сравненію съ соотвѣтственными данными предшествующаго года.

При детальномъ разсмотрѣніи половозрастнаго состава рабочихъ, бывшаго къ концу отчетнаго года, оказывается, что, хотя число малолѣтнихъ и возрасло въ теченіе года на 104, равное 1,2% общаго увеличенія рабочихъ, но сравнительно съ увеличеніемъ числа заведеній на 3%, это возрастаніе является лишь относительнымъ, въ общемъ же, число малолѣтнихъ должно считать уменьшившимся. По сравненію съ общимъ числомъ рабочихъ, это измѣненіе должно считать ничтожнымъ, ибо и самое число малолѣтнихъ рабочихъ въ Петроковской губ. уже въ теченіе ряда лѣтъ составляетъ около 1%, колебаясь въ предѣлахъ 0,8—1,2, въ зависимости отъ причинъ совершенно случайныхъ и потому неуловимыхъ. Возрастаніе числа подростковъ на 679 человекъ тоже составляетъ сравнительно малую величину 7,8% относительно общаго увеличенія числа рабочихъ, громаднѣйшая же часть этого увеличенія до 90% приходится на долю взрослыхъ рабочихъ.

По статистическимъ даннымъ техническое оборудованіе промышленныхъ заведеній почти не измѣнилось по сравненію съ 1905 г. Паровыхъ котловъ прибавилось лишь на одинъ, да и то селъско-хозяйственный, зато поверхность нагрѣва фабрично-заводскихъ котловъ возрасла, вслѣдствіе замѣны котловъ съ малой поверхностью котлами съ большей поверхностью нагрѣва; такихъ котловъ въ отчетномъ году было разрѣшено къ установкѣ 55, причемъ всѣ они пошли на замѣну выбывшихъ. Въ остальномъ техническое оборудованіе сравнительно съ предшествующимъ годомъ измѣнилось весьма мало; такъ, всѣхъ механическихъ двигателей паровыхъ, газовыхъ, нефтяныхъ, электрическихъ и т. п., дѣйствовавшихъ къ концу отчетнаго

года, насчитано 1124. доставляющихъ 113232 лошадины, т. е. на 7 моторовъ и 353 лошадиныхъ силы болѣе предшествующаго года. Въ заведеніяхъ по обработкѣ волокнистыхъ веществъ число дѣйствовавшихъ къ концу года веретенъ опредѣлилось въ 1933 тысячи, т. е. на 158391 верет. болѣе прошлаго года, изъ чего должно заключить, что нѣкоторая часть фабрикъ, приостановленныхъ или сократившихъ свою дѣятельность въ предыдущіе годы, нынѣ, въ отчетномъ году, стали возстановлять работу до нормальныхъ размѣровъ, что находится въ полномъ соотвѣтствіи съ вышеприведенными данными относительно увеличенія числа рабочихъ къ концу отчетнаго года; въ соотвѣтствіи съ тѣмъ должно считать и нѣкоторое, хотя сравнительно незначительное, увеличеніе дѣйствовавшихъ въ отчетномъ году ткацкихъ станковъ, а именно 43419 противъ 43270 предыдущаго года.

Финансовый оборотъ фабрикъ и заводовъ Петроковской губ. (за исключеніемъ заводовъ и копей горнаго вѣдомства, ремесленныхъ и кустарныхъ) опредѣляется по даннымъ, представленнымъ самими промышленниками, въ слѣдующемъ видѣ: общая стоимость произведенныхъ за отчетный годъ продуктовъ 212220 тыс. рубл., т. е. на 7556 тыс. руб. болѣе чѣмъ въ предыдущемъ году. Далѣе уплачено рабочимъ заработной платы 33667 тыс. руб., т. е. на 3949 тыс. руб. болѣе предшествующаго года, что составляетъ увеличеніе на 13,6% и обусловливается какъ увеличеніемъ числа занятыхъ въ отчетномъ году рабочихъ, такъ равно и возрастаніемъ заработковъ рабочихъ, а именно: съ 240 руб. прошлаго года, заработокъ въ среднемъ поднялся на 257 руб. въ годъ для отчетнаго года, т. е. почти на 7% болѣе предшествующаго года.

Распределеніе промышленныхъ заведеній и рабочихъ въ нихъ по роду производства остается приблизительно въ тѣхъ-же процентныхъ отношеніяхъ, что и въ предшествующемъ отчетному году, а именно: около 65% всѣхъ рабочихъ занято въ текстильной промышленности, куда относится обработка хлопка, шерсти, шелка, льна, джута и производства смѣшанныхъ изъ нихъ; затѣмъ по количеству занятыхъ рабочихъ слѣдуетъ обработка металловъ (кромѣ заводовъ, относящихся къ горному вѣдомству), составляющая 10%; далѣе, въ порядкѣ уменьшающагося значенія, по количеству занятыхъ рабочихъ слѣдуютъ: обработка дерева (8%) — керамическія производства (7%), бумаго-дѣлательное производство и полиграфическія искусства (5%), обработка питательныхъ производствъ (4%) и химическія производства и производства по обработкѣ животныхъ веществъ (1%). Обращаетъ вниманіе то обстоятельство, что производство по обработкѣ минеральныхъ веществъ (керамическія производства) въ отчетномъ году по количеству занятыхъ рабочихъ стало ниже чѣмъ было въ предшествующемъ году, что находится въ связи, между прочимъ, съ рѣзкимъ уменьшеніемъ въ отчетномъ году строительныхъ работъ и кризисомъ въ стеклянномъ дѣлѣ.

Жалобы и ходатайства завѣдующихъ касались исключительно нарушенія рабочими договора найма, сопровождавшагося общей или частичной забастовкой; по

сравненію съ предыдущимъ годомъ число ихъ уменьшилось болѣе чѣмъ на половину (55%); жалобы и просьбы рабочихъ также уменьшились сравнительно съ предшествующимъ годомъ и притомъ гораздо значительнѣе, чѣмъ первыя, а именно: съ 3239 предыдущаго года, число это упало на 1309—отчетнаго, т. е. почти втрое. Въ числѣ 1309 случаевъ обращеній рабочихъ показанъ одинъ случай, касающійся 6303 рабочихъ фабрики Шейблера, обратившихся къ инспектору съ жалобой на неправильное расторгненіе съ ними договора найма; это именно тѣ рабочіе, которые на этой фабрикѣ подверглись локауту въ концѣ 1906 г. вмѣстѣ съ рабочими четырехъ другихъ фабрикъ, вошедшихъ въ союзъ. Исключивъ этихъ рабочихъ отъ общаго числа таблицы I, получимъ 1308 обращеній отъ 2757 рабочихъ. Числа эти по сравненію съ таковыми-же предыдущаго года (3239 обращеній отъ 16632) отличаются въ сторону уменьшенія въ весьма значительной степени. Если сравнить числа рабочихъ обращавшихся къ содѣйствию инспекціи за рядъ предыдущихъ мѣръ, то, кромѣ 1905 г., какъ исключительнаго во всѣхъ отношеніяхъ, окажется, что числа эти довольно близки между собою, составили въ среднемъ за 4 предыдущіе года (1901, 1902, 1903 и 1904) около 4½ тыс. рабочихъ; такимъ образомъ число обращавшихся къ содѣйствию инспекціи рабочихъ въ отчетномъ году почти вдвое менѣе средняго изъ 4 предыдущихъ болѣе или менѣе нормальныхъ годовъ, кромѣ года 1903, въ которомъ, какъ извѣстно, господствовалъ промышленный кризисъ, отразившійся, между прочимъ, весьма бѣдственно и на положеніи рабочаго класса, влѣдствіе безработицы; но тѣмъ не менѣе и въ этомъ году число обращавшихся съ жалобами рабочихъ было на 1135 человекъ, выше чѣмъ на 1/3 болѣе, чѣмъ въ отчетномъ.

Забастовки въ отчетномъ году обыкновенно протекали совершенно мирно безъ шумныхъ, массовыхъ выступленій демонстративнаго характера; переговоры и выработка соглашеній велись делегатами изъ среды забастовавшихъ, иногда при участіи представителей отъ легализированныхъ профессиональныхъ обществъ. Изъ 2757 рабочихъ, обращавшихся къ содѣйствию инспекціи (за исключеніемъ 6303 жаловавшихся на локаутъ), получило отказъ по неосновательности лишь 245 человекъ, т. е. 8% всѣхъ обращавшихся и въ 63% достигнуто соглашеніе при содѣйствии инспекціи; эти % отношенія значительно разнятся отъ соотвѣствующихъ отношеній предыдущихъ годовъ и особенно отъ таковыхъ же чиселъ 1905 г., а именно въ этомъ году эти числа соотвѣственно были 29% и 33%.

Въ отношеніи поводовъ недовольства рабочихъ (табл. I B) тоже отмѣчается повышенія числа основательныхъ по сравненію съ предшествующимъ годомъ, а именно съ 41% предыдущаго года, оно поднялось на 78% отчетнаго; при этомъ исключень поводъ, касающійся 6303 рабочихъ относительно локаута, который по своему слишкомъ случайному характеру значительно маскируетъ содержаніе остальныхъ графъ этой таблицы.

Среднее число несчастныхъ случаевъ, зарегистрированныхъ за трехлѣтіе 1901—1903 г. г., составляло 3399.



а таковое же число за слѣдующее трехлѣтіе 1904—1906 уже равно 6039, причѣмъ это же число за отчетный годъ опредѣляется въ 6587. Увеличеніе это объясняется постепеннымъ прониканіемъ въ сознаніе рабочихъ благотѣльныхъ результатовъ примѣненія закона 2 іюня 1903 г. и стремленіемъ ихъ использовать его въ возможномъ объемѣ, поэтому замѣчается, что сами рабочіе начинаютъ слѣдить затѣмъ, чтобы каждый, даже самый незначительный случай, не миновалъ регистраціи. Этимъ, между прочимъ, объясняется и то, что иногда въ регистраціи заносятся и такіе случаи, которые потомъ, при болѣе тщательномъ изслѣдованіи оказываются вполне сомнительными. Такимъ образомъ, возрастаніе числа регистрируемыхъ несчастныхъ случаевъ, со времени введенія закона 2 іюня 1903 г., отнюдь не свидѣтельствуетъ о ихъ фактическомъ увеличеніи, а является лишь естественнымъ слѣдствіемъ того, что сами пострадавшіе начинаютъ интересоваться тѣмъ, чтобы каждое событіе не миновало регистраціи, а это предугадываетъ, что число зарегистрированныхъ случаевъ и въ дальнѣйшемъ, по крайней мѣрѣ въ ближайшемъ будущемъ, должно возрастать до нѣкоторой болѣе или менѣе постоянной величины въ зависимости отъ того, насколько сами пострадавшіе будутъ заинтересованы въ ихъ регистраціи; и теперь уже изъ бѣлаго обзора зарегистрированныхъ несчастныхъ случаевъ на нѣкоторыхъ фабрикахъ, можно съ увѣренностію сказать, что число это будетъ и должно возрастать, ибо есть указанія, что въ нѣкоторыхъ случаяхъ и до сихъ поръ рабочіе относятся совершенно индифферентно къ регистраціи бывшихъ съ ними случаевъ, иногда даже склоняясь ихъ отрицать ради ближайшихъ и случайныхъ выгодъ.

Въ сводномъ отчетѣ гр. Г. показано всѣхъ зарегистрированныхъ къ концу года 951 заведеній съ 135739 рабочими, въ томъ числѣ 884 заведенія дѣйствовавшихъ съ 133676 рабочими и кромѣ того раздававшими работу на сторону 1745-ти рабочимъ, 17 раздаточныхъ конторъ съ 318 рабочими, 50 заведеній неработававшихъ весь годъ, но пока еще неисключенныхъ изъ списковъ, и такъ:  $884 + 17 + 50 = 951$  заведеній и  $133676 + 1745 + 318 = 135739$  рабочихъ.

Изъ числа всѣхъ дѣйствовавшихъ въ отчетномъ году заведеній штрафовали рабочихъ лишь 184 фабрики, т. е. 20,4%. Эти фабрики задолжали 96031 рабочаго, а слѣдовательно штрафованіе простиралось лишь на 71,6% рабочихъ (при этомъ не приняты въ расчетъ рабочіе, которымъ работа выдавалась на сторону, такъ какъ, обыкновенно, эти рабочіе не подвергаются штрафованію). По сравненію съ предшествующимъ годомъ замѣчается значительное уменьшеніе штрафованія рабочихъ въ отчетномъ году, а именно число случаевъ наложенія штрафовъ съ 95696 понизилось на 36685, т. е. число это понизилось на 38,3%, а самый размѣръ взысканныхъ штрафовъ съ 12752,25 коп. упалъ на 5293,45 коп., т. е. на 40,7% или немногимъ меньше чѣмъ на половину, сравнительно съ предыдущимъ годомъ. Такимъ образомъ въ отчетномъ году въ среднемъ приходится на одного рабочаго штрафа 5,4 коп. въ годъ, противъ 11,7 коп. предшествую-

шаго года и противъ 36 коп. 1904 г., т. е. за 2 послѣдніе года количество взыскиваемыхъ съ рабочаго штрафовъ уменьшилось почти въ 7 разъ

**Горнозаводская промышленность** въ Петроковской губерніи развито главнымъ образомъ въ двухъ уѣздахъ, а именно Бендинскомъ и Ченстоховскомъ.

Уголь добываемый въ такъ называемомъ Домбровскомъ бассейнѣ, разрабатывался въ отчетномъ 1906 году въ 32 копяхъ, доставившихъ 277, 145, 363 пуд. каменнаго и 5, 176, 202 пуд. бураго угля, а всего 282, 321, 565 пудовъ.

Производительность угля за 1906 годъ, по сравненію съ 1905 годомъ, увеличилась на 64, 637 808 пудовъ.

Въ виду ослабленія до нѣкоторой степени волненій среди рабочихъ, а также измѣнившася къ лучшему настроенію въ смыслѣ уменьшенія числа забастовокъ, производительность копей въ отчетномъ году, хотя и увеличилась, но за то недостатокъ вагоновъ для провоза угля сильно ощущался весь годъ, отчего на копяхъ образовались значительные запасы угля, доходившіе въ нѣкоторыхъ мѣстахъ до 800 вагоновъ, вслѣдствіе чего приходилось администраціи приостанавливать добычу обыкновенно на одну или двѣ смѣны въ недѣлю. Цѣны на уголь въ отчетномъ году повысились на  $\frac{1}{2}$  коп. на пудъ.

Количество добытаго угля по отдѣльнымъ копяхъ составляло.

Копи:	каменнаго:																					
1) Георгъ въ Нивкѣ	<table border="0"> <tr> <td rowspan="4" style="font-size: 3em; vertical-align: middle;">}</td> <td>Общества ка-</td> <td>20.299,732</td> <td>пуд.</td> </tr> <tr> <td>меноугольн.</td> <td>7.053,652</td> <td>"</td> </tr> <tr> <td>копей, рудни-</td> <td>21.956,651</td> <td>"</td> </tr> <tr> <td>ковъ и заво-</td> <td>22.810,773</td> <td>"</td> </tr> <tr> <td>довъ въ Со-</td> <td></td> <td></td> <td></td> </tr> <tr> <td>сновницахъ.</td> <td></td> <td></td> <td></td> </tr> </table>	}	Общества ка-	20.299,732	пуд.	меноугольн.	7.053,652	"	копей, рудни-	21.956,651	"	ковъ и заво-	22.810,773	"	довъ въ Со-				сновницахъ.			
}			Общества ка-	20.299,732	пуд.																	
			меноугольн.	7.053,652	"																	
			копей, рудни-	21.956,651	"																	
	ковъ и заво-	22.810,773	"																			
довъ въ Со-																						
сновницахъ.																						
2) Варвара въ Климонтовѣ																						
3) Игнатій въ Загурже																						
4) Викторъ въ Милевицахъ																						
5) Редень въ Домбровѣ, принадлежитъ казнѣ и состоитъ въ арендѣ у Франко-Русскаго Общества	4.190,493	"																				
6) Андрей въ Нивкѣ Іосифа Вржоска.	381,054	"																				
7) Альвина въ Нивкѣ Валеріана Шимкина	409,905	"																				
8) Елена въ Нивкѣ М. Жолендсіевскаго.	840,000	"																				
9) Францъ Рудольфъ въ Нивкѣ А. Кондаки	1,771,494	"																				
10) Вальчикувъ въ Загурже Андрея Зелинскаго	82,098	"																				
11) Матильда въ Загурже Петра Войде	257,646	"																				
12) Яковъ въ Милевицахъ Карла Пловдовскаго	1,199,756	"																				
13) Ядвига въ Нивкѣ Станислава Модзелевскаго	1,540,195	"																				
14) Казиміръ	<table border="0"> <tr> <td rowspan="2" style="font-size: 3em; vertical-align: middle;">}</td> <td rowspan="2" style="vertical-align: middle;">Варшавскаго Общества.</td> <td>28.346,700</td> <td>"</td> </tr> <tr> <td>4.298,670</td> <td>"</td> </tr> </table>	}	Варшавскаго Общества.	28.346,700	"	4.298,670	"															
}				Варшавскаго Общества.	28.346,700	"																
	4.298,670	"																				
15) Феликсъ																						
16) Парижъ	<table border="0"> <tr> <td rowspan="2" style="font-size: 3em; vertical-align: middle;">}</td> <td rowspan="2" style="vertical-align: middle;">Племинника и Ризенкампа, въ арендѣ у Франко-Итальянскаго Общества.</td> <td>24.707,860</td> <td>"</td> </tr> <tr> <td>7.237,553</td> <td>"</td> </tr> </table>	}	Племинника и Ризенкампа, въ арендѣ у Франко-Итальянскаго Общества.	24.707,860	"	7.237,553	"															
}				Племинника и Ризенкампа, въ арендѣ у Франко-Итальянскаго Общества.	24.707,860	"																
	7.237,553	"																				
17) Кошелевъ																						
18) Флора Акціонернаго Общества Флора	14,739,912	"																				
19) Иванъ Наслѣдниковъ графа Валовскаго	1,195,555	"																				

		каменнаго:
20)	Казиміръ Мендельсона въ арендѣ у Витковскаго и Моркиса . . . . .	76,290 пуд.
21)	Графъ Ренардъ Общества того-же названія . . . . .	33,333,144 ”
22)	Сатурнъ Общества того-же названія	30,876,931 ”
23)	Челядзь Общества того-же названія	24,950,877 ”
24)	Антонъ Шена и Лямфрехта.	6,114,200 ”
25)	Гродзецъ Ст. Цѣхановскаго	2,515,575 ”
26)	Гродзецкаго Общества . . . . .	12,182,090 ”
27)	Стржижевице Общества гр. Ренардъ	1,726,583 ”
28)	Псары Франко-Русскаго Общества	1,982,615 ”
29)	Андрей III въ арендѣ у Вржоска . . . . .	66,612 ”
30)	Сильфестра графа Міончковскаго . . . . .	947 ”
		бураго
31)	Поремба Общества того-же названія	2,746,160 ”
32)	Нерада Петра Стржешевскаго . . . . .	2,430,042 ”

На каменно и буроугольныхъ коняхъ въ Петроковской губерніи задолжалось всего рабочихъ: углекоповъ 14, 451, вспомогательныхъ 5286, женщинъ 782 и подростковъ 33.

Заводовъ по выплавкѣ чугуна, выдѣлкѣ желѣза и стали дѣйствовали въ 1906 году всего въ губерніи 7.

Производительность означенныхъ заводовъ показана въ нижеприведенной таблицѣ.

Дѣйствовавшіе заводы.	Выплавлено чугуна.	Приготовлено желѣза торговаго	Выдѣлано стали разной и ли того металла.	Отлито чугуновъ издѣлій.	Приготовлено эмалированной посуды.
	П у д о в ь.				
Гута Банкова	4575183	5424974	4277353	180499	—
Механическій въ Нивкѣ . . . . .	—	—	7135	40628	—
Поремба . . . . .	—	—	12037	172531	—
Екатерина . . . . .	1751733	653594	1358264	—	—
Ченстоховъ . . . . .	3646485	453782	3478009	—	—
Бляховня . . . . .	—	—	—	102390	1064604
					штукъ 25642
Металлургическій въ Заверцѣ . . . . .	3010784	1252866	1066445	—	—
Итого . . . . .	12984185	7785216	10199243	496048	1064604
					штукъ 25642
					пудовъ

Независимо сего приготовлено мѣдныхъ издѣлій, на заводѣ „Поремба“ 6730 пудовъ и на Механическомъ заводѣ въ Нивкѣ 1004 пудовъ.

На означенныхъ заводахъ обращалось всего рабочихъ: горнозаводскихъ 6737 и вспомогательныхъ: мужчинъ 1698, женщинъ 26 и подростковъ 40.

Желѣзныхъ рудниковъ разрабатывалось въ предѣлахъ Петроковской губерніи 38, доставившихъ всего за 1906 годъ желѣзной руды 11929020 пудовъ.

Работало внутри рудниковъ 1457 и на поверхности 929 человѣкъ.

На желѣзномъ рынкѣ въ отчетномъ году, также какъ и въ предшествовавшемъ году, ощущался застой, хотя производительность заводовъ и рудниковъ по сравненію съ 1905 годомъ въ общемъ увеличилась.

Вслѣдствіе пониженія спроса на желѣзо и сталь, паденія цѣнъ на издѣлія и отсутствія правительственныхъ заказовъ, заводъ Екатерина принужденъ былъ сократить производство нѣкоторыхъ цеховъ и закрыть подковочный цехъ.

Въ цинковой промышленности за отчетный годъ произошли слѣдующія измѣненія. На существующихъ въ Петроковской губерніи трехъ заводахъ: подъ Бендиномъ и Константинъ, принадлежащимъ казнѣ и состоящихъ въ арендѣ у Франко-Русскаго Горнаго Общества и на заводѣ Паулина, принадлежащимъ Обществу каменноугольныхъ копей, рудниковъ и заводовъ въ Сосновицахъ, было выплавлено цинска на 120334 пудовъ болѣе, чѣмъ въ 1905 году.

Галмей, проправляемый на здѣшнихъ цинковыхъ заводахъ, доставляется изъ Олькушскаго уѣзда Кѣлецкой губерніи изъ мѣста его добычи въ дер. Болеславѣ.

Цѣны на продукты цинковой промышленности въ отчетномъ году были довольны стойкими, такъ какъ требованія на цинкъ не уменьшились.

Дѣятельность сихъ заводовъ за 1906 годъ видна изъ нижеслѣдующей таблицы.

Названіе заводовъ.	Переплавлено рудъ.	Выплавлено цинка.
	Пудовъ.	
Подъ Бендиномъ въ Домбровѣ.	1614676	215415
Константинъ въ Домбровѣ . .	1072913	143423
Паулина въ Загуржѣ. . .	2162469	227367
Итого.	4850058	586205

При означенномъ производствѣ было занято 383 горнорабочихъ и вспомогательныхъ: 452 мужчинъ, 87 женщинъ и 10 подростковъ.

Что касается добычи камня въ предѣлахъ Петроковской губерніи, то въ теченіе отчетнаго года по этой отрасли горной промышленности было зарегистрировано всего каменоломень, принадлежащихъ различнымъ акціонернымъ обществамъ и частнымъ владѣльцамъ 66; изъ нихъ въ Бендинскомъ уѣздѣ, 17, въ Чевстоховскомъ 14,

возлѣ города Ченстохова 8, Новорадомскомъ 22 и Петроковскомъ 5.

На каменоломняхъ этихъ выработано известняка 21914 куб. саж.

Работало при ломкѣ камня 463 человекъ.

Для веденія порохоострѣльныхъ работъ израсходовано въ отчетномъ году на предприятияхъ въ Петроковской губерніи динамита 16138 пуд. 9 фун., пороха 47817 пуд. 11 ф., фитилей 401574 круговъ, капсюлей 1229619 штукъ и зажигательныхъ лентъ 63936 штукъ, при чемъ динамитъ, съ принадлежностями къ нему, выписывался горнопромышленниками, по особымъ разрѣшеніямъ, изъ за границы, а горный порохъ приобрѣтался отчасти въ Силезіи, главнѣйше-же доставлялся изъ Заверцевскаго пороховаго завода, въ Олькушскомъ уѣздѣ Кѣлецкой губерніи.

Для храненія взрывчатыхъ веществъ имѣется на коняхъ 17 большихъ магазиновъ на поверхности и 5 магазиновъ подъ землею вмѣстимостью каждый на 150 пуд., одинъ магазинъ на 100 пудовъ и 22 малыхъ складовъ вмѣстимостью отъ 10 до 60 пудовъ каждый.

Магазины эти и склады устроены и содержатся согласно существующимъ на сей предметъ правиламъ и постановленіямъ.

Въ отчетномъ году на заводахъ, рудникахъ и коняхъ, расположенныхъ въ Петроковской губерніи и подчиненныхъ надзору горной инспекціи, дѣйствовало всего паровыхъ котловъ 656, въ томъ числѣ вновь установлено 22 котла. Изъ числа сихъ котловъ было подвергнуто освидѣтельствуванію и испытанію, а именно: 178 котловъ внутреннему и 299 наружному осмотру.

Въ теченіе отчетнаго года поступило по Петроковской губерніи заявленія объ открытіи минеральныхъ ископаемыхъ всего 16; изъ нихъ 3 объ открытіи каменнаго угля, 6 бураго угля и 7 желѣзной руды.

Подано прошеній объ отводѣ площадей всего 5, изъ коихъ 1 для разработки каменнаго угля и 4 для разработки бураго угля.

Утверждено въ 1906 году для эксплуатаціи желѣзной руды площадей, разрѣшенныхъ къ отводу по принудительному отчужденію частновладѣльческихъ и крестьянскихъ земель въ Петроковской губерніи всего 5, а именно: Скавинскому и Грабянскому площадей Варенжинъ П., Ольга, Теодоръ и Германъ и горнопромышленнику Бауму площадь Янина.

Выдано концессионерамъ отводныхъ актовъ на право производства добычи ископаемыхъ въ утвержденныхъ площадяхъ по Петроковской губерніи всего 20.

Въ истекшемъ году отобрано въ Петроковской губерніи 11 площадей по распоряженію Министра Торговли и Промышленности за неисполненіе владѣльцами оныхъ постановленій ст. 391 и 392 уст. горн. а именно: отводъ Андрей № 474 отъ кр. Косцѣльняка, отводъ Ева № 162 отъ А. Ендрака, отводъ Юліанъ № 409 и отводъ Стефанъ № 412 отъ Валецкаго, отводъ Андрей № 1732 и отводъ Петръ № 2335 отъ кр. А. Вѣха, отводъ Маурыцы № 4182 отъ А. Гамбургера, отводъ Эдмундъ № 4196 отъ М. Петрика, отводъ Подгай № 3339 отъ кр. Т. Залейскаго,

Скалика, Каминскаго и Карвацкаго, отводъ Леонія № 1116 отъ Кона Гинсберга и Маркусфельда и отводъ Курляндовъ № 4194 отъ Курлянда.

Переходя затѣмъ къ обзорѣню статистическихъ данныхъ о несчастныхъ случаяхъ при производствѣ горныхъ работъ, послѣднія указываютъ, что въ 1906 году число пострадавшихъ на коняхъ и заводахъ въ Петроковской губерніи въ общемъ значительно возросло сравнительно съ таковыми-же свѣдѣніями за предшествовавшій годъ.

Для отчетнаго года разпредѣленіе пострадавшихъ по роду предпріятій и по исходу поврежденій видно изъ слѣдующей таблицы.

По губерніи.	Пострадало вообще.	Поправилось.	Инвалидовъ разныхъ категорій.	Со стоить на излеченіи.	Погибло.
На коняхъ . . .	7567	6031	772	685	92
„ заводахъ . . .	3397	3055	216	114	7
„ рудникахъ . . .	209	187	15	—	1
„ каменоломняхъ	47	36	8	1	—
Итого	11220	9309	1011	800	100

Имѣя въ виду, что такъ какъ при общемъ числѣ 32834 рабочихъ, обращавшихся на предпріятіяхъ горной и горнозаводской промышленности въ Петроковской губерніи, было всего несчастныхъ случаевъ со смертнымъ исходомъ 100, или - же, иначе говоря, на каждые 1000 рабочихъ лишилось жизни 3,045 человекъ и сравнивая сіи данныя съ отчетами за прежнее время, слѣдуетъ признать, что истекшій годъ является далеко неблагополучнымъ въ смыслѣ числа происшедшихъ съ рабочими несчастій.

Изъ особо выдающихся изъ ряда обыкновенныхъ происшествій на коняхъ и заводахъ слѣдуетъ отмѣтить по Петроковской губерніи два несчастныхъ случая, имѣвшихъ мѣсто въ ночь съ 9 на 10 мая 1906 года на копи „Георгъ“, принадлежащей Сосновицкому Обществу и 30 ноября 1906 г. на копи Иванъ наслѣдниковъ Валевскаго.

Согласно протоколу Окружнаго Инженера Сосновицкаго горнаго Округа, на копи „Георгъ“, въ очистной выработкѣ № 8, расположенной при первомъ восточномъ штрекѣ, выше параллельнаго штрека 10 этажа, вследствие паленія шнуровъ, заряженныхъ порохомъ, произошелъ взрывъ, отъ котораго пострадало 19 человекъ рабочихъ, изъ коихъ одинъ умеръ, 6 получили тяжкія увѣчья и 12 пострадало въ незначительной степени.

Отвѣтственною за происшедшій взрывъ признана Горнымъ Ученымъ Комитетомъ администрація копи, незаботившаяся, вопреки требованіямъ правилъ для веденія горныхъ работъ въ видахъ ихъ безопасности, ввести возможно совершенную вентиляцію на копи и установить удовлетворительный надзоръ за безопасностью подземныхъ работъ.

Что касается второго случая, происшедшаго на копи „Иванъ“ отъ появленія удушливыхъ газовъ, коими задохлись двое рабочихъ, изъ нихъ одного удалось спасти, а другой былъ вытасченъ изъ шахты мертвымъ, то газы эти, какъ установлено разслѣдованіемъ, произведеннымъ на мѣстѣ Окружнымъ Инженеромъ Домбровскаго горнаго округа совместно съ Маркшейдеромъ западной горной области, проникли въ копъ изъ сосѣднихъ работъ, производимыхъ хищнически на отводныхъ площадяхъ, принадлежащихъ Обществу „Флора“ по сосѣдству со старыми выработками копи „Иванъ“.

Обнаруженные работы, какъ признанныя производимыми незаконно, при содѣйствіи полиціи были засыпаны, и добыча угля въ копи „Иванъ“ приостановлена, впредь до очищенія тамъ воздуха.

Врачебная помощь заболѣвающимъ на копяхъ и заводахъ горнорабочимъ подавалась на средства владѣльцевъ сихъ предпріятій, для чего на всѣхъ болѣе или менѣе крупныхъ предпріятіяхъ существуютъ спеціальныя горныя больницы, аптеки и амбулаторіи. Тѣ-же промыслы, кои своихъ спеціальныхъ больницъ не имѣютъ, отсылаютъ больныхъ рабочихъ, въ городскія ближайшія больницы, гдѣ пользованіе ихъ производилось за счетъ горнопромышленниковъ.

Пособія и пенсіи потерявшимъ трудоспособность рабочимъ и ихъ семействамъ выдавались въ 1906 г. изъ имѣющихся на копяхъ и заводахъ десяти вспомогательныхъ кассъ, уставы коихъ утверждены Министромъ Земледѣлія и Государственныхъ Имуществъ 29 Ноября 1901 года, а, также изъ суммъ штрафнаго капитала.

Управленія копей, а равно и заводоуправленія, какъ свидѣтельствуютъ имѣющіяся на то данныя, озабочиваясь улучшеніемъ быта рабочаго населенія, стремятся по мѣрѣ средствъ и возможности къ постройкѣ спеціальныхъ домовъ для предоставленія своимъ рабочимъ и служащимъ, а равно и для ихъ семействъ, за сравнительно низкую плату, утверждаемую горной инспекціей, удобныхъ помѣщеній и квартиръ съ сарайчиками и погребями.

Кромѣ того, на всѣхъ почти копяхъ устроены для бесплатнаго пользованія бани съ ваннами и потребительскія лавки, отпускающія рабочимъ жизненные продукты первой необходимости по сравнительно умѣреннымъ цѣнамъ, также время отъ времени утверждаемымъ чинами горной инспекціи.

Для предоставленія дѣтямъ рабочихъ первоначальнаго образованія содержатся на средства владѣльцевъ предпріятій, а также и при участіи самихъ рабочихъ, школы и училища.

За истекшій годъ изъ Западной Горной области было всего вывезено за границу желѣзной руды 362477 пуд. и шлаковъ 67925 пудовъ.

Руда была вывезена чрезъ таможи: а) Подленжскую купцомъ Мизамомъ 227397 пуд. и б) черезъ Прашку купцомъ Судовичемъ 23655 пуд. и арендаторомъ казенныхъ горныхъ заводовъ Руппомъ 111425 пуд., а шлаки чрезъ таможи: Поджабовскую купцомъ Касріелемъ 67010 пуд. и чрезъ Сосновицкую Екатерининскимъ заводомъ 915 пудовъ.

По сравненію этихъ данныхъ со свѣдѣніями за предшествовавшій годъ видно, что вывозъ сихъ продуктовъ за 1906 годъ въ общемъ сократился. Такъ руды было вывезено менѣе на 254572 пуда и шлаковъ менѣе на 82075 пудовъ.

### в) Торговля.

Торговая дѣятельность губерніи въ отчетномъ году опредѣляется нижеприводимую таблицею о числѣ выданныхъ въ этомъ году Казенной Палатой свидѣтельствъ и бесплатныхъ промысловыхъ билетовъ:

Наименованіе промысловыхъ свидѣтельствъ и билетовъ.	Число выданныхъ свидѣтельствъ и билетовъ.	
	Годовыхъ.	Полугодовыхъ.
<i>Для торговыхъ предпріятій:</i>		
I разряда.		
На торговля заведенія . . . . .	117	1
На складочныя къ нимъ помѣщенія . . . . .	—	—
Бесплатные билеты на складочныя къ нимъ помѣщенія . . . . .	48	—
II разряда:		
На торговля заведенія для операций въ столицахъ . . . . .	30	1
въ мѣстностяхъ I класса . . . . .	674	11
III " . . . . .	364	5
IV " . . . . .	26	5
На складочныя къ нимъ помѣщенія:		
I класса . . . . .	—	—
III " . . . . .	4	—
IV " . . . . .	—	—
Бесплатные билеты на складочныя къ нимъ помѣщенія . . . . .	184	—
III разряда:		
На торговля заведенія:		
I класса . . . . .	1503	107
III " . . . . .	3949	222
IV " . . . . .	1456	66



Наименованіе промысловыхъ свидѣтельствъ и билетовъ.	Число выдан- ныхъ свидѣ- тельствъ и билетовъ.		
	Годо- выхъ.	Полу- годо- выхъ.	
На складочныя къ нимъ помѣщенія:			
I класса . . . . .	—	—	
III " . . . . .	5	—	
IV " . . . . .	—	—	
Бесплатные билеты на складочныя къ нимъ помѣщенія . . . . .	292	—	
IV разряда:			
На торговыя заведенія:			
I класса . . . . .	1267	140	
III " . . . . .	2089	272	
IV " . . . . .	902	97	
V разряда:			
На развозный торгъ } повсемѣстно	4	1	
На разносный торгъ }	47	13	
Бесплатные билеты для отставныхъ ниж- нихъ чиновъ . . . . .	112	—	
Бесплатные промысловые билеты на под- ряды и поставки . . . . .	3	—	
<i>Для промышленныхъ предприятий:</i>			
I разряда )	44	—	
II " )	36	—	
III " ) повсемѣстно.	96	1	
IV " )	304	3	
V " )	402	35	
VI " )	220	35	
	III . . . . .	134	9
	IV . . . . .	36	3
VII разряда	I класса . . . . .	157	40
	III " . . . . .	130	11
	IV " . . . . .	13	1
VIII разряда	I " . . . . .	218	39
	III " . . . . .	200	8
	IV " . . . . .	21	1
Бесплатные билеты на складочныя помѣ- щенія къ промышленнымъ предприятиямъ	320	—	
<i>На личные промысловыя занятія:</i>			
II разряда:			
Для экспедиторовъ при таможенныхъ:			
При главныхъ и I класса . . . . .	2	—	
При таможенныхъ II и III классовъ и тамо- женныхъ заставахъ . . . . .	3	—	

Наименованіе промысловыхъ свидѣтельствъ и билетовъ	Число выдан- ныхъ свидѣ- тельствъ и билетовъ.	
	Годо- выхъ.	Полу- годо- выхъ.
III разряда: Для биржевыхъ маклеровъ и натариусовъ . . . . .	1	—
IV разряда: Для инспекторовъ и агентовъ: I класса . . . . .	19	2
III и IV классовъ . . . . .	39	—
V разряда: Для приказчиковъ I класса: I разряда торговыхъ и I, II и III разря- довъ промышленныхъ предпріятій . . . . .	464	10
II разряда торговыхъ и IV разряда про- мышленныхъ предпріятій: въ столицахъ и мѣстностяхъ I класса . . . . .	180	1
въ мѣстностяхъ II, III и IV классовъ . . . . .	146	4
III разряда торговыхъ и V и VI разря- довъ промышленныхъ предпріятій: въ столицахъ и мѣстностяхъ I класса . . . . .	251	26
въ мѣстностяхъ II, III и IV классовъ . . . . .	663	70
VII и VIII разрядовъ промышленныхъ пред- пріятій: въ столицахъ и мѣстностяхъ I класса . . . . .	4	3
въ мѣстностяхъ II, III и IV классовъ . . . . .	20	1
IV разряда торговыхъ предпріятій: въ столицахъ и мѣстностяхъ I класса . . . . .	17	3
въ мѣстностяхъ II, III и IV классовъ . . . . .	13	—
Для приказчиковъ при развозномъ торгѣ . . . . .	4	1
VI разряда: для комми-воажеровъ . . . . .	253	39
VII разряда: для приказчиковъ II класса, I разряда торговыхъ и I, II и III разря- довъ промышленныхъ предпріятій } II разряда торговыхъ и IV и V раз- рядовъ промышленныхъ предпріятій } тѣхъ . . . . .	1845	21
	1358	80
<i>Свидѣтельствъ для купцовъ.</i>		
Новыхъ цѣвъ I гильдіи . . . . .	51	—
II " . . . . .	244	—
Прежнихъ цѣвъ I гильдіи . . . . .	34	—
II " . . . . .	231	—
Итого . . . . .	21249	1388

Сводъ итоговъ о кассовомъ поступленіи государственнаго промышленнаго налога и прочихъ торговыхъ сборовъ по Петроковской Казенной Палатѣ въ 1906 году.

Наименованіе налоговъ и сборовъ.	Поступило съ 1 января 1906 г. по 1 января 1907 г.		Поступило съ 1 января 1905 г. по 1 января 1906 г.		Болѣе.		Менѣе.	
	Р у б л и и к о п ѣ й к и.							
I.								
<i>Основной промышленный налогъ.</i>								
1) За промышленныя свидѣтельства . . . . .	657634	96	563422	44	94212	52	—	—
2) Прибавочные въ казну сборы съ промышленныхъ свидѣтельствъ. . . . .	132777	63	113859	21	18918	42	—	—
3) За сословныя купеческія свидѣтельства . . . . .	17655	—	10480	—	7175	—	—	—
Итого .	808067	59	687761	65	120305	94	—	—
II.								
<i>Дополнительный промышленный налогъ съ предприятий, обязанныхъ публичною отчетностью.</i>								
а) Налогъ съ капитала. . . . .	108442	95	75216	68	33226	27	—	—
б) процентный сборъ съ прибыли (оклада и недоимокъ). . . . .	500080	12	607960	38	—	—	107880	26
в) пени . . . . .	142	65	1535	87	—	—	1393	22
Итого .	608665	72	684712	93	—	—	76047	21
III.								
<i>Дополнительный промышленный налогъ съ предприятий необязанныхъ публичною отчетностью.</i>								
а) раскладочный сборъ (оклада и недоимокъ) . . . . .	206838	44	156879	60	49958	84	—	—
б) процентный сборъ съ излишка прибыли. . . . .	210361	10	91485	51	118875	59	—	—
в) пени . . . . .	12894	92	6961	68	5933	24	—	—
Итого .	430094	46	255326	79	174767	67	—	—
IV.								
<i>Недоимокъ штрафовъ и прочихъ взысканій.</i>								
1) По положенію о государственномъ промышленномъ налогѣ . . . . .	21395	76	12737	81	8657	95	—	—
2) По положенію о сборѣ за право торговли и промышленъ . . . . .	—	—	—	—	—	—	—	—
Итого .	21395	76	12737	81	8657	95	—	—
В с е г о .	1868223	53	1640539	18	227684	35	—	—

*О поступлении основного государственного промыслового налога.*

Въ минувшемъ 1906 году основного государственного промыслового налога поступило 657634 руб. 96 коп., въ предшествовавшемъ-же 1905 году поступление того-же налога составляло 563422 р. 44 коп.; такимъ образомъ, увеличеніе этого рода поступлений въ 1906 году, по сравненію съ 1905 годомъ, выразилось въ 94212 руб. 52 к., что объясняется тѣмъ, что въ 1906 году производилась выборка промысловыхъ свидѣтельствъ и на 1907-й, въ первомъ случаѣ—подъ вліяніемъ замѣчавшейся въ концѣ 1905 года агитаціи противъ платежа налоговъ, а во второмъ—вслѣдствіе вошедшаго въ норму законнаго порядка выборки упомянутыхъ свидѣтельствъ на 1907 годъ—въ Ноябрь и Декабрь 1906 года.

*О поступлении дополнительнаго промыслового налога.*

Поступленіе дополнительнаго промыслового налога въ минувшемъ 1906 году составляло: 1) по предпріятіямъ необязаннымъ публичною отчетностью 430094 руб. 46 к. противъ 255326 р. 79 к., поступившихъ въ 1905 году, т. е. болѣе на 174767 р. 67 коп., и 2) по предпріятіямъ обязаннымъ публичною отчетностью 608665 р. 72 к. противъ 684712 р. 93 коп., поступившихъ въ 1905 году, т. е. менѣе на 76047 р. 21 коп.; такая разница объясняется слѣдующимъ: 1) увеличеніе поступлений этого налога съ предпріятій необязанныхъ публичною отчетностью—болѣе своевременнымъ поступленіемъ раскладочнаго сбора, а главнымъ образомъ тѣмъ, что въ раскладкахъ 1906 года примѣнено было измѣненное новымъ закономъ 2 Января 1906 года исчисленіе излишковъ прибылей по двадцатикратной стоимости промысловыхъ свидѣтельствъ и процентнаго сбора съ этихъ излишковъ—по одному (1) рублю съ каждаго двадцати (20) рублей, вмѣсто установленнаго до того времени расчета по тридцатикратной стоимости промысловыхъ свидѣтельствъ и по одному (1) рублю съ каждаго тридцати (30) рублей излишка прибыли. и 2) уменьшеніе поступлений того-же налога съ предпріятій обязанныхъ публичною отчетностью—тѣмъ, что самое опредѣленіе дополнительнаго промыслового налога съ предпріятій этого рода, основанное всегда на точныхъ данныхъ отчетовъ, давало въ результатѣ меньшіе оклады, вслѣдствіе уменьшенія, въ значительномъ числѣ случаевъ, прибылей, а зачастую и явныхъ убытковъ, вызванныхъ вліяніемъ непрекращавшихся забастовокъ рабочихъ и другихъ осложненій въ торгово-промышленной жизни.

*О недоимкахъ государственнаго промыслового налога.*

Недоимки государственнаго промыслового налога на 1-ое Января текущаго 1907 года по Петроковской губерніи составляли:

а) по основному промысловому налогу	32680 р. 50 к.
б) по дополнительному промысловому налогу съ предпріятій обязанныхъ публичною отчетностью	10671 р. 52 к.

и в) по дополнительному промысловому налогу съ предприятий необязанных публичною отчетностью. . . . . 233010 р. 60 к.

А всего . . . . . 276362 р. 62 к.

На 1-ое-же Января минувшаго 1906 года недоимки того-же налога составляли:

а) по основному промысловому налогу . . . . . 26402 р.

б) по дополнительному промысловому налогу съ предприятий обязанных публичною отчетностью . . . . . 7749 р. 46 к.

и в) по дополнительному промысловому налогу съ предприятий необязанных публичною отчетностью . . . . . 185414 р. 25 к.

А всего . . . . . 219565 р. 71 к.

Изъ сопоставленія этихъ данныхъ видно, что на 1-ое января 1907 года, по сравненію съ тѣмъ-же срокомъ 1905 года, сумма всѣхъ вообще недоимокъ увеличилась на 56796 р. 91 к., въ томъ числѣ: основного налога на 6278 р. 50 к., дополнительнаго съ предприятий обязанных публичною отчетностью на 2922 р. 6 к. и дополнительнаго съ предприятий необязанных публичною отчетностью на 47596 р. 35 коп.

Такое увеличеніе недоимокъ объясняется слѣдующимъ:

1) по основному налогу зачисленіемъ въ недоимку значительной суммы этого налога и штрафовъ по обжалованнымъ рѣшеніямъ Казенной Палаты, разсмотрѣннымъ Губернскимъ по промысловому налогу Присутствіемъ во второй половинѣ 1906 года;

2) по дополнительному налогу съ предприятий обязанных публичною отчетностью причисленіемъ до исчисленныхъ Общимъ Присутствіемъ Казенной Палаты, по отчетамъ за прежніе годы, суммъ этого налога, не внесеннаго Обществами въ установленные закономъ сроки;

и 3) по дополнительному налогу съ предприятий необязанных публичною отчетностью повышеннымъ исчисленіемъ, на основаніи Высочайше утвержденного 2 Января 1906 г. мѣрнія Государственнаго Совѣта, окладовъ процентнаго съ излишковъ прибылей сбора, по раскладкамъ минувшаго 1906 года, каковое исчисленіе, при непоступленіи окладовъ къ первому Октября 1906 года, увеличилось въ отдѣльныхъ случаяхъ размѣру недоимокъ.

#### *О числѣ ярмарокъ и суммѣ ихъ оборотовъ.*

По представленнымъ Податными Инспекторами свѣдѣніямъ, всѣхъ ярмарокъ въ Петроковской губерніи въ теченіи минувшаго 1906 года было двѣсти двѣ (202) съ приблизительнымъ оборотомъ въ 1250000 руб., причемъ самую крупною изъ нихъ слѣдуетъ считать Петроковскую ярмарку, утвержденную въ 1897 г., съ продажей лошадей и рогатаго скота лучшихъ породъ, экипажей и соотвѣтствующей упряжи; оборотъ по этой ярмаркѣ за два ея періода (весенній и осенній) достигаетъ 110000 рублей, остальные-же ярмарки имѣютъ не столько торгово-промышленное, сколько исключительно мѣстное сельско-хозяйственное значеніе и въ этомъ отношеніи болѣе подходятъ къ размѣру крупныхъ базаровъ.

## е) Движеніе населенія.

*(Прилагается ведомость № 3).*

Къ 1 Января 1906 года въ Петроковской губерніи наличнаго населенія было 1734001 человекъ; въ томъ числѣ мужчинъ 846344 и женщинъ 887657.

Въ теченіе отчетнаго года  
 родилось 82449 чел.  
 умерло 45311 чел.

Слѣдовательно избытокъ рожденій надъ смертными случаями выразился числомъ 37138.

Переселилось на жительство изъ другихъ мѣстностей 59874 человекъ и выселилось 70520 человекъ, что дало убыль населенію въ 10646 человекъ.

Приростъ населенія выражается разностью 37138—10646=26492 человекъ, и къ 1 Января 1907 года общая численность населенія достигла 1760493 человекъ, въ томъ числѣ мужчинъ 860567 и женщинъ 899926.

Въ регистраціонномъ отношеніи наличное населеніе распредѣляется на постоянное (т. е. проживающее въ мѣстѣ приписки) и непостоянное.

Постояннаго было 1209524 человекъ,  
 непостояннаго „ 550969 человекъ.

Въ общемъ приростъ населенія въ губерніи за отчетный годъ увеличился сравнительно съ прошлымъ на 21138 человекъ (26492—5354=21138).

## II. Подати и повинности.

## А) Окладные и неокладные подати и сборы.

*(Приложеніемъ къ этой статьѣ служатъ ведомости № 4-а и № 4-б).*

Къ 1 Января 1906 года состояло:

а) недоимокъ 1162483 р. 84 к.  
 б) оклада 2546116 р. 16 к.

Къ тому въ теченіе 1906 года причислено:

а) недоимокъ 376595 р. 28 к.  
 б) оклада 22642 р. 46 к.

Сложено со счетовъ:

а) недоимокъ 105474 р. 12 к.  
 б) оклада 80600 р. 48 к.

Въ 1906 году взыскано:

а) недоимокъ 825068 р. 24 к.  
 б) оклада 2089679 р. 67 к.

Засимъ къ 1 Января 1905 г. осталось невзысканныхъ:

а) недоимокъ 608536 р. 76 к.  
 б) оклада 398478 р. 47 к.

итого 1007015 р. 23 к.

т. е. менѣе недоимки къ 1 Января 1906 г. на 155468 р. 61 к.

Распредѣленіе недоимочной суммы по городамъ и уѣздамъ показано въ вѣдомости № 4-б.

## В) Государственные и губернские сборы.

### а) Транспортный сборъ.

Размѣръ транспортнаго сбора въ отчетномъ году, по распоряженію Министерства Внутреннихъ Дѣлъ, опредѣленъ въ 17 коп. съ cadaго городского и сельскаго дыма, коихъ въ губерніи состоитъ 176041. Сборъ этотъ составилъ 29926 р. 97 к.

	Число дымовъ.	Руб.	Коп.
<i>По городамъ:</i>			
Петрокову . . . . .	3572	607	24
Лодзи . . . . .	38193	6594	81
<i>По уѣздамъ:</i>			
Петроковскому . . . . .	15788	2683	96
Лодзинскому . . . . .	14421	2451	57
Ченстоховскому . . . . .	19488	2312	96
Новорадомскому . . . . .	17690	3007	30
Брезинскому . . . . .	12186	2071	62
Бендинскому . . . . .	31026	5274	42
Равскому . . . . .	7567	1286	39
Ласкому . . . . .	15510	2636	70
Итого . . . . .	176041	29926	97

Въ недоимкѣ съ прежнихъ лѣтъ транспортнаго сбора оставалось 9138 р. 91 к., въ отчетномъ году ожидалось къ поступленію 29926 р. 97 к., въ счетъ сей суммы поступило 33874 р. 11 к., затѣмъ къ 1 Января 1907 г. осталось въ недоимкѣ 5251 р. 77 к., т. е. менѣе противъ предыдущаго года на 3947 р. 14 к.

### б) Сборъ по застрахованію скота.

Сборъ этотъ производится со скотовладѣльцевъ на основаніи Высочайше утвержденныхъ 12 іюня 1902 г. правилъ по ежегодно составленнымъ описямъ. На 1906 годъ сказанный сборъ назначенъ былъ Министерствомъ Внутреннихъ Дѣлъ по 8 коп. съ головы крупнаго рогатаго скота, по 9 коп. съ лошади, по 2 к. со свиньи и по 1 коп. съ овцы и козы.

Оборотъ суммъ по застрахованію скота въ губерніи за отчетный годъ представляется въ слѣдующемъ видѣ:

а) Оставалось къ 1 Января 1906 года наличными . . . . .	19482 р. 34 к.
б) въ теченіе 1906 г. поступило . . . . .	8028 р. 74 к.
А всего прихода съ остаткомъ . . . . .	27511 р. 08 к.
Изъ этой суммы израсходовано на мѣстныя потребности и переведено на Главное Казначейство . . . . .	2055 р. 37 к.
Слѣдовательно, къ 1-му Января 1907 года остается на лицо . . . . .	25455 р. 71 к.

## в) Дорожный сборъ.

На основаніи Высочайше утвержденныхъ 19 іюня 1870 года правилъ о содержаніи земскихъ дорогъ въ губерніяхъ Царства Польскаго, губернской дорожный сборъ взимается съ владѣльцевъ недвижимостей въ соразмѣрности 15% отъ уплачиваемыхъ ими въ казну окладовъ казенныхъ основныхъ податей и вносится въ Казначейства въ сроки, установленные для взноса тѣхъ-же податей, съ платою за промедленіе 1% пени въ пользу казны. Кромѣ того, согласно Высочайше утвержденному 27 декабря 1878 г. журналу Комитета по дѣламъ Царства Польскаго, въ дорожный фондъ поступаетъ 10% сборъ съ промысловыхъ свидѣтельствъ и патентовъ.

По отчетности о состояніи суммъ дорожнаго сбора числилось къ 1 Января 1906 г. недоимокъ 113466 р. 33 к.  
на 1906 годъ назначено ко взысканію 15% дорожнаго сбора съ недвижимостей . . . . . 290119 р. 80 к.

Итого ожидалось окладнаго сбора 403586 р. 13 к.

Въ 1906 году въ счетъ оклада и недоимокъ поступило 333862 р. 4 к. Сложено со счетовъ 525 р. 64 к. Засимъ къ 1 Января 1907 г. числилось въ недоимкѣ 69198 руб. 45 к.

Наличный остатокъ съ 1905 г. составлялъ . . . . . 47602 р. 51 к.

Въ 1906 г. взыскано 15% дорожнаго сбора, какъ выше сказано. . . . . 333862 р. 4 к.

10% сбора съ промысловыхъ свидѣтельствъ и патентовъ, а также разныхъ случайныхъ доходовъ: отъ продажи деревьевъ, срубленныхъ въ полосѣ, отчужденной подъ дороги I разряда, 1% вознагражденіе за добычу каменнаго угля подъ дорогою и прочее . . . . . 93084 р. 80 к.

Всего въ 1906 г. было дохода . . . . . 474549 р. 35 к.

Но такъ какъ по Ласкому, Новорадомскому, Равскому, Бендинскому и Петроковскому Казначействамъ записаны поступленіемъ перечисленные изъ другихъ Казначействъ . . . . . 49500 р. — к.

то по отчетности значится вообще дохода . . . . . 524049 р. 35 к.

Въ 1906 году расходовано:

а) на содержаніе дорожной службы и отводъ квартиръ для дорожниковъ . . . . . 30371 р. 09 к.

б) на постройку новыхъ участковъ шоссе . . . . . 125998 р. 80 к.

в) на ремонтъ трактовъ I разряда и мостовъ на нихъ . . . . . 251233 р. 07 к.

г) на 4% въ пользу техниковъ . . . . . 10432 р. 25 к.

д) на пособіе гминамъ по отстройкѣ мостовъ на дорогахъ II разряда . . . . . — р. — к.

е) на 1% въ инструментальный капиталъ казны . . . . . 824 р. 79 к.



ж) на разные мелкіе случайные расходы (посадка деревьевъ на трактахъ, возвратъ излишне внесеннаго 10% сбора и прочее)	373 р. 89 к.
Итого	<u>419533 р. 89 к.</u>

Но такъ какъ по Лодзинскому и Бендинскому Казначействамъ перечислены на другія Казначейства	57500 р. — к.
то вообще по отчетности значится расхода	477033 р. 89 к.

Засимъ къ 1 Января 1907 года наличнаго остатка дорожныхъ суммъ находилось въ Казначействахъ . . . 47015 р. 46 к.

Но такъ какъ къ 1 Января 1907 г. осталось невыполненныхъ расходовъ на 221440 р. 39 к. то свободнаго остатка дорожныхъ суммъ на 1907 годъ не предвидится.

#### г) Страховой сборъ.

По свѣдѣніямъ, сообщеннымъ Управленіемъ взаимнаго страхованія строеній отъ огня въ губерніяхъ Царства Польскаго, сбора этого поступило:

По уѣздамъ: Оклада 1906 г. Недоимокъ прежнихъ лѣтъ.

Бендинскому	84428 р. 77 к.	97781 р. 64 к.
Брезинскому	51705 р. 06 к.	12596 р. 44 к.
Ласкому	59863 р. 69 к.	6931 р. 45 к.
Лодзинскому	130895 р. 30 к.	49118 р. 11 к.
Новорадомскому	54472 р. 19 к.	8193 р. 71 к.
Петроковскому	66102 р. 45 к.	26839 р. 93 к.
Равскому	36438 р. 57 к.	6044 р. 14 к.
Ченстоховскому	60070 р. 73 к.	13680 р. 99 к.
И т о г о	<u>543976 р. 76 к.</u>	<u>161186 р. 41 к.</u>

Осталось въ недоборѣ къ 1 Января 1907 года:

По уѣздамъ: Оклада 1906 г. Недоимокъ прежнихъ лѣтъ.

Бендинскому	14120 р. 48 к.	11784 р. 68 к.
Брезинскому	10561 р. 25 к.	6072 р. 39 к.
Ласкому	1351 р. 88 к.	728 р. 50 к.
Лодзинскому	50457 р. 34 к.	22889 р. 10 к.
Новорадомскому	12239 р. 58 к.	10467 р. 48 к.
Петроковскому	20987 р. 62 к.	25406 р. 97 к.
Равскому	1067 р. 36 к.	1545 р. 99 к.
Ченстоховскому	12410 р. 04 к.	7615 р. 96 к.
И т о г о	<u>123195 р. 55 к.</u>	<u>86611 р. 07 к.</u>

Общее количество застрахованныхъ строеній и страховая сумма показаны ниже въ статьѣ о пожарахъ.

## Б) Городскіе доходы и расходы.

(Приложеніемъ къ этой статьѣ служатъ ведомости №№ 9-а и 9-б).

Въ отчетномъ году по всеѣмъ 12 городамъ Петроковской губерніи доходовъ, вмѣстѣ съ недоимками прежнихъ лѣтъ и остаткомъ съ 1905 года, какъ это видно изъ вѣдомости № 9-а, поступило 2127736 р. 22 к.

Изъ этой суммы произведено расходовъ и причислено къ запаснымъ капиталамъ 1615092 р. 48 к.

Затѣмъ къ 1 Января 1907 года наличнаго остатка въ городскихъ кассахъ состоитъ 512643 р. 74 к.

О состояніи хранящихся въ Петроковскомъ отдѣленіи Государственнаго Банка запасныхъ капиталовъ городскихъ кассъ подробно сказано въ прилагаемой вѣдомости № 9-б.

### Божничный сборъ.

(Приложеніемъ къ этой статьѣ служитъ ведомость о доходахъ и о расходахъ божничныхъ кассъ.)

Божничнаго сбора въ отчетномъ году ожидалось къ поступленію:

а) недоимокъ отъ прежнихъ лѣтъ	111136 р. 08 к.
б) отъ складки съ отцовъ семействъ	97865 „ 68 „
в) прочихъ доходовъ	15631 „ 31 1/2 „
Итого	224633 р. 07 1/2 к.
Въ счетъ этого поступило	106708 „ 70 1/2 „
Сложено со счетовъ	2176 „ 03 „
Осталось въ недоимкѣ	116559 р. 55 1/2 к.
Расходовъ произведено на сумму	107959 „ 41 1/2 „

### Училищный сборъ.

(Прилагается ведомость).

Сбора этого, взимаемаго на содержаніе начальныхъ училищъ съ жителей Петроковской губерніи согласно приговорамъ городскихъ и сельскихъ обществъ, а также получаемаго изъ другихъ источниковъ, поступило:

а) пособія отъ казны	46411 р. 35 к.
б) изъ городскихъ кассъ	45336 „ 68 „
в) изъ гминныхъ кассъ	7190 „ 4 „
г) изъ складокъ отъ училищныхъ обществъ	186651 „ 21 „
д) отъ ремесленниковъ	23055 „ 90 „
е) „ отъ училищныхъ капиталовъ	1486 „ 43 „
ж) пособій отъ разныхъ обществъ и лицъ	87348 „ 39 „
з) складокъ натурою по оцѣнкѣ на деньги	457 „ 18 „
и) недоимокъ прежнихъ лѣтъ	3377 „ 13 „
Итого	401314 р. 31 к.

## Г) Акцизные сборы.

(Приложеніемъ къ этой статьѣ служитъ особая вкладочность).

Изъ числа 8 уѣздовъ Петроковской губерніи, Равскій уѣздъ отчисленъ къ Варшавскому Акцизному Управленію, остальные же 7 уѣздовъ къ Калишско-Петроковскому Управленію.

Въ отчетномъ 1906 году дѣйствовало въ этихъ семи уѣздахъ 30 заводовъ, которые дѣйствовали и въ 1905 году, предшествовавшемъ отчетному, именно 28 винокуренныхъ и 2 дрожжево-винокуренныхъ завода. Благодаря хорошему урожаю картофеля въ 1905 и 1906 годахъ и большимъ требованіямъ на спиртъ, какъ для мѣстнаго расхода, такъ и для вывоза въ другія губерніи, выкурка спирта въ обоихъ полугодіяхъ отчетнаго 1906 года была значительною, именно въ теченіе всего года достигла 737212,7 ведеръ по расчету на 40 градусовъ, что составляетъ увеличеніе противъ 1905 года на 108732,9 ведеръ, или на 17,3 процентовъ.

Для удовлетворенія мѣстной потребности въ спиртѣ, привезено было въ отчетномъ году въ Петроковскую губернію изъ другихъ губерній 525315,6 ведеръ спирта на 40 градусовъ, противъ 1905 года болѣе на 65255,5 ведеръ.

Нижеприведенныя данныя указываютъ, насколько расходъ спирта въ губерніи и вывозъ его за предѣлы губерніи въ отчетномъ году превышали такой-же расходъ и вывозъ за 1905 годъ.

	Въ 1906 г.	Болѣе противъ 1905 г.
а) Израсходовано на мѣстное потребленіе . . . . .	1065122,2 вед.	284050,8 вед.
б) Отпущено на выдѣлку лака, политуры, уксуса и пр. . . . .	85493,7 „	14951,9 „
в) Отпущено на выдѣлку водокъ . . . . .	22171,8 „	2100 „
г) Вывезено въ другія губерніи . . . . .	159465 „	117882,9 „
д) Денатурировано для отопленія, освѣщенія и т. п.	38626 „	19780,5 „

Но вывозъ спирта за границу въ отчетномъ году уменьшился противъ 1905 года на 2037,65 ведеръ.

Отмѣченныя выше увеличеніе расхода спирта на мѣстное потребленіе и усиленіе вывоза его въ другія губерніи имѣли послѣдствіемъ значительное сокращеніе цифры наличныхъ къ концу 1906 года запасовъ спирта на заводахъ и въ складахъ по сравненію съ тѣми запасами, какіе оставались къ началу того же года.

Пивоваренныхъ заводовъ въ отчетномъ году дѣйствовало столько же, какъ и въ 1905 году, именно 34; одинъ изъ нихъ (Подкляшторъ-Сулеевскій) находится въ Радомской губерніи, но причисленъ къ Калишско-Петроковскому Акцизному Управленію съ 1893 года. По количеству солода, употребленнаго на пивовареніе, отчетный

годъ занимаетъ первое мѣсто въ послѣднемъ пятилѣтїи, что видно изъ слѣдующихъ сравнительныхъ данныхъ:

Употреблено солода на пивовареніе:		
Въ 1902 году	. . .	324621 пуд.
Въ 1903 "	. . .	344600 "
Въ 1904 "	. . .	307532 "
Въ 1905 "	. . .	295124 "
Въ 1906 "	. . .	374761 "

Увеличеніе производства пива было вызвано большимъ потребленіемъ этого напитка въ отчетномъ году. Способствовали этому, съ одной стороны, увеличеніе числа пивныхъ лавокъ въ городахъ по изданїи закона 22 апрѣля 1906 года о нѣкоторыхъ измѣненїяхъ въ условїяхъ торговли крѣпкими напитками въ частныхъ заведенїяхъ, а съ другой—улучшеніе благосостоянїя сельскаго и фабричнаго населенїя вслѣдствїе хорошаго урожая и повышенїя заработной платы. Поступленіе акциза съ пива въ отчетномъ году повысилось противъ 1905 года на 192998 руб. 65 коп., или на 42,2 процентовъ. Такое увеличеніе объясняется, во первыхъ, усиленїемъ производства пива, а во вторыхъ—тѣмъ, что повышенный акцизъ съ пивоваренїя взимался въ теченїе всего 1906 года, тогда какъ въ предшествовавшемъ году—лишь со времени повышенїя акциза, то есть съ 1 мая 1905 года.

Медъ, какъ напитокъ, не пользуется спросомъ и потому медоваренное производство является самымъ незначительнымъ въ ряду производствъ, обложенныхъ акцизомъ.

Въ отчетномъ году двумя существующими въ губернїи дрожжево-винокурными заводами выдѣлано прессованныхъ дрожжей 1847347  $\frac{1}{4}$  фунтовъ, то есть на 78850 фунтовъ или на 4,2% меньше противъ 1905 года. Но такъ какъ повышенный вдвое акцизъ съ дрожжей поступалъ въ 1905 году только съ 1 мая (т. е. со времени повышенїя), а въ 1906 году—круглый годъ то сумма поступившаго акциза съ дрожжей въ отчетномъ году, составившая 382320 руб. 40 коп., увеличилась противъ 1905 года на 141271 руб. или на 58,6%. На такое увеличеніе повліяло отчасти и то обстоятельство, что заводчики пользовались въ отчетномъ году меньшимъ размѣромъ кредита по выборкѣ изъ Казначейства дрожжевыхъ бандеролей подъ залоги.

Въ отчетномъ году, отличавшемся усиленїемъ потребленїя всякихъ крѣпкихъ напитковъ, находили себѣ большой сбытъ и водочныя издѣлїя, приготовляемыя на 5 частныхъ водочныхъ заводахъ изъ приобретаемаго отъ казны спирта. Поэтому въ отчетномъ году противъ 1905 года выдѣлано водочныхъ издѣлїй болѣе на 1478,7 ведеръ, а дополнительнаго акциза съ водочныхъ издѣлїй поступило болѣе на 6395 руб. 23 коп.

Одинъ дѣйствующій въ губернїи сахарный заводъ нѣсколько увеличилъ свое производство въ отчетномъ году. Акциза съ сахара поступило за отчетный годъ 99000 руб. 2 коп., противъ 1905 года болѣе на 15753 руб. 10 коп., или почти на 19 процентовъ.

На 2 спичечныхъ фабрикахъ было выдѣлано 76812000 помѣщеній со спичками, не свыше 75 штукъ спичекъ въ каждомъ, противъ 1905 года болѣе на 9334000 такихъ же помѣщеній, или на 13,8%. Акциза со спичекъ внесено въ отчетномъ году по сравненію съ 1905 годомъ болѣе на 138724 руб. 64 коп., или на 56,2%. Это превышеніе дохода находится въ зависимости какъ отъ увеличенія въ отчетномъ году размѣра производства спичекъ, такъ и отъ того, что повышенный вдвое съ 1 мая 1905 года акцизъ со спичекъ поступалъ въ теченіе всего отчетнаго года, тогда какъ въ 1905 году лишь въ продолженіе 8 мѣсяцевъ.

Существующій въ гор. Сосновицахъ подохранный складъ нефтяныхъ продуктовъ отпустилъ въ 1906 году керосина для вывоза за границу 166910 пуд. и на мѣстное потребленіе 22970 пуд. Дохода съ нефтяныхъ продуктовъ поступило въ отчетномъ году менѣе противъ предыдущаго года на 19169 руб. 8 коп., влѣдетіе того, что въ 1906 году складомъ выпущено меньше керосина на мѣстное потребленіе съ оплатою акцизомъ.

Общая сумма поступившихъ въ отчетномъ году акцизныхъ и монопольныхъ доходовъ достигла по губерніи 10470885 руб. 16 коп., превысивъ такое же поступленіе за 1905 годъ на 2775615 руб. 3 коп., или на 36,06 процентовъ. Наибольшее увеличеніе далъ доходъ отъ продажи казеннаго вина; затѣмъ, довольно значительно повысились поступленія акциза съ пива, дрожжей и зажигательныхъ спичекъ; нѣкоторое увеличеніе послѣдовало въ сахарномъ и табачномъ доходахъ, въ патентномъ сборѣ и въ дополнительномъ акцизѣ съ водочныхъ издѣлій. Только доходъ съ нефтяныхъ продуктовъ и взносы акциза со спирта по винокуреннымъ и лаково-политурнымъ заводамъ поступили въ нѣсколько меньшемъ размѣрѣ сравнительно съ 1905 годомъ. Такимъ образомъ, отчетный 1906 годъ былъ весьма благоприятнымъ для производствъ, обложенныхъ акцизомъ и для поступленія акцизныхъ и монопольныхъ доходовъ.

Въ Равскомъ уѣздѣ въ 1906 году дѣйствовало 13 винокуренныхъ заводовъ, выкурившихъ 18372230 градусовъ спирта противъ 11278060 градусовъ, выкуренныхъ въ 1905 году.

Израсходовано спирта 16469761°.

Засимъ остатокъ спирта на заводахъ, составлявшій къ 1 Января 1906 года 2194482° уменьшился къ 1 Января 1907 г. до 1902469°.

Мѣсть продажи въ 1906-мъ году было въ Равскомъ уѣздѣ:

трактирныхъ заведеній . . . . .	4
корчемъ и заѣздныхъ дворовъ . . . . .	4
ренсковыхъ погребовъ . . . . .	2
пивныхъ завокъ . . . . .	17
оптовыхъ складовъ пива. . . . .	4
казенныхъ винныхъ лавокъ . . . . .	10

табачныхъ лавокъ . . . . .	164
питейныхъ заведеній, торгующихъ по раскурочнымъ маркамъ . . . . .	27
Акцизныхъ доходовъ поступило:	
акциза съ вина и спирта . . . . .	4018 р. 84 к.
„ пива . . . . .	5080 „ 40 „
„ водочныхъ издѣлій . . . . .	1078 „ 85 „
„ зажигательныхъ спичекъ . . . . .	— „ — „
патентнаго сбора: съ заведеній для продажи питей . . . . .	2911 „ 32 к.
съ табачныхъ заведеній . . . . .	1387 „ 50 „
Итого . . . . .	14476 р. 91 к.

противъ 9447 р. 97 к., поступившихъ въ 1905 году.

#### Д) Отправленіе натуральныхъ повинностей.

##### а) Военская повинность.

##### І.

##### *О выполненіи призыва новобранцевъ 1905 г.*

На основаніи Высочайше утвержденнаго 1 Января 1874 г. устава о военной повинности и согласно Высочайшаго Указа Правительствующему Сенату 26-го апрѣля 1906 г. произведенъ былъ въ Петроковской губерніи съ 15 Октября по 15 Ноября 1906 года призывъ новобранцевъ, который сопровождался слѣдующими результатами:

По разверсткѣ назначено къ приему на службу: христіанъ 4626, евреевъ 995, всего 5621.

Для пополненія назначеннаго числа новобранцевъ состояло 14737 чел., изъ коихъ 2029 чел. получившихъ отсрочки въ предыдущіе годы.

Въ числѣ внесенныхъ въ призывные списки отчетнаго года заключалось:

христіанъ	10584 чел.
евреевъ	2109 „
Итого	12693 чел.

Изъ нихъ:

а) получили отсрочку на окончаніе образованія . . . . .	57 чел.
б) получили отсрочку вслѣдствіе нахождения подъ слѣдствіемъ и судомъ . . . . .	38 „
в) освобождено отъ жеребья, какъ заявившихъ желаніе исполнить военскую повинность въ качествѣ вольноопредѣляющихся . . . . .	14 „
г) освобожденъ совсѣмъ отъ военной повинности священнослужитель христіанскаго вѣроисповѣданія . . . . .	1 „

Не явилось къ исполненію призыва:

христіанъ	1055
евреевъ	494.

## Принято въ войска:

а)	изъ внесенныхъ въ призывные списки	4688 ч.
б)	” ” въ дополнительные списки	367 ”
в)	зачислено въ запасъ по званію и роду занятій	18 ”
	В с е г о	<u>5073 ч.</u>

## Осталось въ недоборѣ:

христіанъ	47
евреевъ	501.

## Въ числѣ принятыхъ заключается:

а)	имѣющихъ право на льготу:	
	III разряда	418
	II   ”	591
	I   ”	31
б)	женатыхъ . . . . .	354
в)	имѣющихъ право на сокращенный срокъ службы:	
	по 1-му п. ст. 64 уст.	4
	по 2-му       ”	4
	по 3-му       ”	26

## умѣющихъ:

читать и писать	2000
только читать	345

## г) по сословіямъ:

дворянъ	6
купцовъ	66
мѣщанъ	1282
крестьянъ	3701.

*О лицахъ, привлеченныхъ къ исполненію воинской повинности въ теченіи 1906 г. въ времени призыва.*

## Принято на службу на основаніи ст. 173 устава:

а)	подлежащихъ переосвидѣтельствуванію	112
б)	находившихся въ лечебныхъ заведеніяхъ на испытаніи.	225
в)	неявившихся по призыву	307
г)	состоящихъ подъ слѣдствіемъ и судомъ	9
	И т о г о	<u>663</u>

## Принято на службу на основаніи 180 и 181 ст. Устава:

по дополнительному жеребью и безъ жеребья	8
---	---

Возвращено съ дѣйствительной службы по 56 ст. уст. о воин. повин. по измѣнившемуся семейному положенію . . . . . 71.

## б) Квартирная повинность

Квартиры для штабъ и оберъ-офицеровъ и классныхъ чиновниковъ военного вѣдомства и для жандармовъ отводимы были натурою въ домахъ городскихъ и сельскихъ обывателей, или же, вслѣдствіе поступавшихъ требованій, отпускались деньги, согласно Высочайше утвержденному 2 Мая 1886 г. мнѣнію Государственнаго Совѣта. Казармы же для нижнихъ чиновъ, а равно и хозяйственные для частей войскъ помѣщенія отводились или въ натурѣ, по правиламъ о поочередномъ воинскомъ постоѣ, или же нанимались по контрактамъ, съ отпускомъ, въ послѣднемъ случаѣ, домовладѣльцамъ платы по четвертямъ года впередъ, на точномъ основаніи Высочайшаго повелѣнія 25 Февраля 1891 г.

## в) Подводная повинность.

Подводы, поставляемыя населеніемъ губерніи, дѣлятся на двѣ категоріи: платныя и бесплатныя. Первые, на основаніи правилъ, утвержденныхъ постановленіемъ б. Совѣта Управленія Царства Польскаго отъ 22 апрѣля (4 мая) 1858 года, поставляются: для войскъ, чинамъ земской стражи и на этапные пункты, съ платою по двѣ копѣйки за одноконную подводу съ версты; вторыя-же, согласно дѣйствующимъ узаконеніямъ, поставляются: а) для нижнихъ чиновъ корпуса жандармовъ при разъѣздахъ по дѣламъ службы, б) для неимущихъ больныхъ, отправляемыхъ на счетъ общества въ больницы, и в) чинамъ гминной полиціи для служебныхъ разъѣздовъ, если взамѣнъ этой натуральной повинности по приговорамъ гминныхъ сходовъ не установлено особаго вознагражденія.

Въ отчетномъ году населеніемъ Петроковской губерніи поставлено подводъ:

	Платныхъ.	Бесплатныхъ.	
		Для гминной полиціи.	Прочихъ.
По уѣздамъ:			
Бендинскому . . .	969	121	1651
Брезинскому . . .	875	—	1058
Ласкому . . . . .	2080	—	930
Лодзинскому . . . .	640	166	941
Новорадомскому . .	1148	405	1267
Петроковскому . . .	2120	40	820
Равскому . . . . .	3140	—	1045
Ченстоховскому . .	1105	380	464
По городамъ:			
Петрокову . . . . .	176	—	65
Лодзи . . . . .	3024	—	992
Итого . . . . .	15277	1112	9233



Въ большинствѣ гминъ поставка бесплатныхъ подводъ для чиновъ гминной полиціи замѣнена денежнымъ сборомъ. Такимъ же сборомъ въ нѣкоторыхъ гминахъ замѣнена поставка бесплатныхъ подводъ для чиновъ корпуса жандармовъ.

Общая сумма сего сбора составляла:

По Бендинскому уѣзду	4798 р. 34 к.
„ Брезинскому „	2007 „ 50 „
„ Ласкому „	3750 „ — „
„ Лодзинскому „	3150 „ 67 „
„ Новорадомскому „	2481 „ 73 „
„ Петроковскому „	2980 „ 15 „
„ Равскому „	3146 „ — „
„ Ченстоховскому „	3494 „ 45 „
Итого .	25808 р. 84 к.

#### г) Дорожная повинность

На основаніи Высочайше утвержденныхъ правилъ о порядкѣ содержанія земскихъ дорогъ въ губерніяхъ Привислинскаго Края, содержаніе второразрядныхъ дорогъ и находящихся на нихъ мостовъ отнесено на средства сельскихъ гминъ и городовъ.

Распредѣленіе этой повинности, какъ и порядокъ отбыванія оной, устанавливаются ежегодно гминными сходами (въ городахъ магистратами), а наблюденіе за выполненіемъ ея возложено на гминныхъ войтовъ (бургомистровъ, президентовъ).

Для отбыванія въ отчетномъ году гминной повинности по постройкѣ, ремонту и вообще содержанію второразрядныхъ дорогъ и находящихся на нихъ мостовъ употреблено было:

	Натурою дней.		Денегъ.	
	Конныхъ	Пѣшихъ	Руб.	Коп.
По уѣздамъ:				
Бендинскому . . .	2784	5895	3073	60
Брезинскому . . .	3191	8280	893	67
Ласкому . . . . .	485	930	9380	75
Лодзинскому . . .	191	783	8263	27
Новорадомскому .	4687	8318	7	47 <sup>1</sup> / <sub>2</sub>
Петроковскому . .	2309	2050	230	—
Равскому . . . . .	1991	2889	360	60
Ченстоховскому . .	1550	8000	15147	51
По гор. Петрокову .	320	2560	—	—
Итого .	17508	39705	37356	87 <sup>1</sup> / <sub>2</sub>

Въ г. Лодзи никакихъ работъ на счетъ натуральной повинности не производилось.

### III. Общественное благоустройство и благочиніе.

#### а) Казенныя и общественныя зданія.

Въ 1906 году исполненъ капитальный ремонтъ зданія Брезинскаго уѣзднаго управленія на сумму 419 р. 44 к., а въ прочихъ казенныхъ зданіяхъ мелочный ремонтъ на сумму 475 р.

#### б) Дороги и мосты.

##### Желѣзныя дороги общаго пользованія.

1. Варшавско-Вѣнская съ вѣтвью отъ Зомбковиць до Сосновиць вообще на протяженіи . . . . .	215	вер.	—	с.
2. Калишко-Варшавская . . . . .	72	"	38	"
3. Фабрично-Лодзинская . . . . .	26	"	—	"
4. Фабрично-Лодзинская обводная . . . . .	14	"	204	"
5. Колюшко-Островецкая . . . . .	25	"	—	"
6. Ивангородо-Домбровская (Привислинская) . . . . .	27	"	150	"
7. Гербы-Ченстоховская, съ вѣтвями въ заводы „Гантке“, въ „Рудники“, „Лойки“, и заводъ „Бляховня“ черезъ дер. Страдомъ, Каводржа, Гнашинь, Лойки, Бляховня, Тржепизуры и Гербы . . . . .	31	"	—	"
8. Петроковско-Сулеевская . . . . .	14	"	33	"

##### Подѣздные пути частнаго пользованія въ Бендинскомъ уѣздѣ.

1. Отъ ст. Стржемещице В. В. ж. д. къ каменноугольной копи „Казимірь“ . . . . .	3	вер.	—	с.
2. Отъ ст. Домброва В. В. ж. д. къ каменноугольной копи „Флора“ . . . . .	2	"	—	"
3. Отъ ст. Домброва В. В. ж. д. къ кирпичному заводу Бимевичей въ кол. Редень . . . . .	2	"	—	"
4. Отъ ст. Стржемещице В. В. ж. д. къ фабрику суперфосфатовъ Списа въ дер. Стржемещице . . . . .	—	"	50	"
5. Отъ ст. Стржемещице В. В. ж. д. къ химическому заводу Бирнбаума и Кона въ дер. Стржемещице . . . . .	—	"	100	"
6. Отъ ст. Казимірь Прив. ж. д. къ копи Казимірь въ д. Нѣмце . . . . .	—	"	120	"
7. Подѣздная узко-колейная конная жел. дор. въ районѣ копи „Флора“ . . . . .	—	"	50	"
8. Такая же дорога отъ выгрузной платформы у ст. Зомбковице В. В. ж. д. къ каменоломнѣ Корневскаго въ дер. Зомбковице . . . . .	1	"	—	"

9.	Подъездная желѣзная дорога въ тер- риторіи завода В. Фицнера и К. Гампера въ д. Сельце . . . . .	I вер. 390 с.
10.	Узкоколейная желѣзная дорога для надобностей копи „Георгъ“ въ дер. Нивка, состоящая изъ 4 вѣтвей:	
	{ а) отъ шахты „Рудольфъ“ къ на- грузной площадкѣ Ив.-Д. ж. д. (Привисл.) . . . . .	2 „ 45 „
	{ б) отъ той же шахты къ пристани на рѣкѣ Пржемшѣ . . . . .	2 „ 190 „
	{ в) отъ той же шахты къ шахтѣ „Варвара“ . . . . .	1 „ 435 „
	{ и г) вспомогательный путь для передвиженія силой лошадей	1 „ 107 „
	И т о г о . . . . .	7 „ 277 „
11.	Узкоколейная ж. д. въ территоріи фабрикъ торговаго дома К. Г. Шенъ въ Сродулѣ . . . . .	— „ 426 „
12.	Подъездный путь отъ полустанціи Гзиховъ В. В. ж. д. къ Екатери- нинскому заводу . . . . .	— „ 774 „
13.	Тоже отъ ст. Домброва В. В. ж. д. къ заводу Гута-Банкова . . . . .	— „ 780 „
14.	Тоже отъ ст. Домброва Ив. Д. ж. д. (Прив.) къ заводу Гута-Банкова . . . . .	— „ 215 „
15.	Тоже отъ завода Гута-Банкова къ цинковому заводу „Константинъ“ . . . . .	— „ 910 „
16.	Тоже отъ ст. Домброва В. В. ж. д. къ копи „Парижъ“ . . . . .	6 „ 298 „
17.	Тоже отъ поста „Парижъ“ Ив. Д. ж. д. (Привисл.) къ той же копи . . . . .	2 „ 376 „
18.	Тоже отъ поста Сельце Ив. Д. ж. д. (Привисл.) къ копи „Ренардъ“ въ д. Сельце . . . . .	3 „ 178 „
19.	Вѣтвь соединяющая фабрику Ше- на въ дер. Сельце съ линіей Ив. Д. ж. д. въ дер. Сельце . . . . .	— „ 375 „
20.	Подъездный путь отъ ст. Сосновицы В. В. ж. д. къ копи „Сатурнъ“ въ пос. Челядзь . . . . .	6 „ — „
21.	Тоже отъ той-же станціи къ копи „Георгъ“ въ дер. Нивкѣ . . . . .	5 „ — „
22.	Тоже отъ каменоломни въ дер. Гро- дзецъ къ цементному заводу въ дер. Гродзецъ . . . . .	1 „ 45 „
23.	Переносная узкоколейная жел. до- рога на копи желѣзной руды въ гм. Влодовице . . . . .	1 „ 250 „
24.	Подъездная жел. дорога отъ ст. За- верце В. В. ж. д. къ цементному за- воду „Огородзенецъ“, Олькушскаго уѣзда, Кѣлецкой губерніи . . . . .	7 „ — „
25.	Тоже отъ той же станціи къ желѣ- зодѣлательному заводу Гульдшин- скихъ въ дер. Заверце . . . . .	5 „ — „

26.	Тоже отъ той же станціи къ каменноугольнымъ копямъ „Катаржина“ и „Людвика“, къ чугунолитейному, эмалировочному и механическому заводу „Поремба“ въ дер. Поремба .	9 вер. — с.
27.	Узкоколейная жел. дорога Псары-Домброва .	13 „ 250 „
28.	Лагишская узкоколейная конная ж. д. ведущая отъ копи „Антонъ“ въ дер. „Лагиша“ до кол. „Ксавера“ .	5 „ 227 „
29.	Узкоколейная ж. д. отъ копи „Тадеушъ“ въ дер. „Стржижовице“ къ платформѣ „Ксавера“ .	4 „ — „
30.	Желѣзнодорожная вѣтвь общаго пользованія Сончевъ—Зомбковице .	19 „ 250 „
31.	Подъѣздной путь отъ дер. Гродзецъ до ст. Пекло, Зомбковицко-Сончевской вѣтви .	12 „ 88 „
32.	Подъѣздной путь отъ В. В. ж. д. до химическаго завода „Электричество“ .	31 саж. 3 фут.
33.	Подъѣздной путь къ цементному заводу „Лазы“ .	— вер. 400 с.
34.	Тоже къ цементн. заводу „Высота“ .	1 „ 450 „
35.	Тоже къ сортировочной ст. Лазы .	48 „ 250 „

#### Въ Новорадомскомъ уѣздѣ.

36.	Отъ ст. Новорадомскъ В. В. ж. д. къ заводу Анонимнаго Общества металлургической промышленности въ России. .	2 вер. 210 с.
37.	Боковая вѣтвь того же пути къ фабрикѣ мебели Бр. Тонеть .	— „ 126,2 „

#### Въ Ченстоховскомъ уѣздѣ узкоколейныя желѣзныя дороги.

38.	Отъ ст. Порай В. В. ж. д. къ рудникамъ „Клепачка“ .	3 вер. 412 с.
39.	Узкоколейная жел. дор. отъ рудниковъ „Конописка“ до рудника „Марія“ .	2 „ 388 „
40.	Тоже отъ ст. „Порай“ до дер. „Почесна“ .	10 „ 219 „
41.	Узкоколейная ж. д. отъ ст. „Рудники“ В. В. ж. д. къ известковымъ печамъ въ дер. „Рудники“ .	0,619 вер.
42.	Отъ той же станціи къ химической фабрикѣ „Рендзины“ .	0,693 „
43.	Тоже къ печамъ „Добржинскаго“ .	0,971 „
44.	Тоже къ печамъ „Каниговскаго“ .	0,083 „
45.	„ „ „ „ .	0,263 „

#### Отъ ст. Ченстоховъ В. В. ж. д.

46.	Къ казенному спиртному заводу въ гор. Ченстоховѣ .	0,558 „
47.	Къ заводу Гилле и Дитрихъ въ д. Блешно .	1,071 „

48.	Къ заводу Гантке въ д. Раковъ .	6.290	в.
49.	Къ кирпичному заводу „Гельманъ и Зорскій“ .	0.473	”
50.	Къ цементному заводу „Вржосова“ .	1.573	”
51.	Къ кирпичному заводу „Корвиновъ“ .	0.414	”

**Въ Лодзинскомъ уѣздѣ.**

**Отъ ст. Лодзь Лодзин. фабричн. жел. дор.**

52.	Къ фабрикамъ Акціон. Общ. бумажн. мануфактуръ Карла Шейблера .	7	вер.	210	с.
53.	Къ фабрикамъ Акц. Общ. бумажн. мануфактуръ Гейнцеля и Куницера въ г. Лодзи .	2	”	102	”
54.	Къ фабриктъ нитокъ Гейнцеля и Куницера въ Видзевѣ .	1	”	336	”
55.	Къ мануфактурнымъ завод. Шейблера, Куницера и Гейнцеля .	2	”	101	”
56.	Къ складамъ каменнаго угля и другихъ грузовъ Акц. Общ. И. К. Познанскаго .	—	”	396	”
57.	Къ такимъ же складамъ Акц. Общ. К. Шейблера .	—	”	143	”
58.	Къ такимъ же складамъ С. Познанскаго .	—	”	102	”
59.	Къ складу керосина Гелиха .	—	”	68	”
60.	Къ станціи городской электрической ж. д. .	—	”	68	”
61.	Къ складу каменнаго угля и другихъ грузовъ Общ. тов. складовъ „Варрантбанкъ“ .	—	”	396	”
62.	Къ складу каменнаго угля В. Нейфельда .	—	”	78	”
63.	Къ такому же складу В. Саламоновича .	—	”	112,75	”
64.	Къ складу лѣсныхъ матеріаловъ и каменнаго угля З. Саламоновича .	—	”	176,50	”
65.	Къ складу каменнаго угля А. Тешиха .	—	”	493	”
66.	Къ складу каменнаго угля Ляндау .	—	”	145	”
67.	Къ такому же складу Краускопфа .	—	”	48	”
68.	Тоже изъ фабрики Шейблера къ фабриктъ Гейнцеля и Куницера въ д. Видзевъ .	—	”	450	”
69.	Тоже по Калишскому участку у ст. Згержъ къ складамъ Акц. Общ. Ю. Борста въ Згержѣ .	—	”	398,95	”

**Частныя желѣзныя дороги общаго пользованія въ Лодзинскомъ уѣздѣ.**

70.	Лодзинская городская „Электрическая дорога“ .	25.8	вер.
71.	Электрическіе узкоколейные подъѣздные пути Лодзь-Згержъ и Лодзь Пабянице .	11.8	вер.

## Въ Ласкомъ уѣздѣ.

72. Тотъ же путь . . . . . 7 вер: 250 с.

## Въ Петроковскомъ уѣздѣ.

73. Горжковицко-Нехцицкій путь . . . . . 8 ..  
74. Мощеницкій . . . . . 3 ..

а) Губернскихъ трактовъ I разряда, содержаніе которыхъ относится на суммы губернскаго дорожнаго сбора, находится въ губерніи 33, длиною вообще 864 вер.

б) мощеныхъ на городской счетъ . . . . . 22 вер. 250 с.

в) земскихъ I и II разр. грунтовыхъ дорогъ 29 общей длины . . . . . 783 ..

г) земскихъ II разр. грунтовыхъ дорогъ частью шоссированныхъ 18 длиною . . . . . 861 ..

д) казенныхъ шоссейныхъ дорогъ вѣдомства Путей Сообщенія 2 длиною . . . . . 87 ..

На этихъ трактахъ находится мостовъ и каменныхъ трубъ 863 общей длины пролетовъ 1150 п. с. Такъ какъ на ремонтровку нынѣ существующихъ и шоссированныхъ въ 1906 г. 830 вер. шоссе и мостовой на трактахъ I разряда съ мостами на нихъ и на содержаніе дорожной службы причиталось къ уплатѣ всего 281904 р. 16 к., то содержаніе одной версты обошлось среднимъ числомъ въ 325 руб. 12 коп.

Второразрядныхъ дорогъ имѣется въ губерніи „1068“ верстъ, въ томъ числѣ шоссированныхъ или мощенныхъ „116“ верстъ.

На этихъ трактахъ находится „676“ мостовъ длиною вообще „1320“ саж.

Содержаніе въ исправности дорогъ II разряда производится посредствомъ гминной дорожной повинности, распределенной на жителей по приговорамъ гминныхъ сходовъ и отбываемой ими въ натурѣ или посредствомъ замѣны натуральной повинности на денежный сборъ.

Общее состояніе дорогъ II разряда среднее. Тарифныхъ мостовъ на трактахъ I-го и II-го разряда находится „27“ и содержаніе ихъ въ исправности относится на счетъ владѣльцевъ, пользующихся тарифнымъ сборомъ за проѣздъ по мостамъ.

Проселочныя дороги съ мостами на нихъ обязаны содержать въ исправности владѣльцы земель, черезъ кои пролегаютъ эти дороги.

Судоходныхъ рѣкъ въ предѣлахъ Петроковской губерніи не имѣется, но по восточной границѣ губерніи на протяженіи около 133 верстъ протекаетъ сплавная рѣка Пилица (притокъ рѣки Вислы), по коей въ 1906 году изъ пос. Сулеева и Иновлодза отправлено 119 плотовъ, въ

коихъ заключалось 860 штукъ сосновыхъ стропиль, 6060 сосновыхъ балокъ, 39770 круглаго сосноваго дерева, 3000 штукъ швелей и 25 саж. полѣнныхъ дровъ.

## В) Почтово-телеграфныя учрежденія.

### I. Казенныя зданія.

Исполненныхъ и предложенныхъ работъ по устройству новыхъ и перестройкѣ существующихъ казенныхъ зданій не было.

### II. Телеграфы и телефоны.

Новыхъ построекъ телеграфовъ и телефоновъ не было.

### III. Почты.

Открыто почтово-телеграфное отдѣленіе на ст. Гербы. Гербы-Ченстоховской желѣзной дороги, со всякаго рода почтовыми и телеграфными операціями на средства казны съ упраздненіемъ одновременно существовавшего тамъ телефоннаго отдѣленія.

Новорадомская и Пабіяницкая почтово-телеграфныя конторы—первая изъ V въ VI-й, а вторая изъ VI въ V-й классъ.

Въ виду открытія почтово-телеграфнаго учрежденія въ Гербахъ, установлена перевозка почтъ по Гербы-Ченстоховской желѣзной дорогѣ.

Заверцкая почтовая станція возведена изъ II-го въ I-й разрядъ.

Прекращена временно доставка на домъ денежныхъ пакетовъ и переводовъ въ гор. Лодзи, Сосновицахъ, Ченстоховѣ и Петроковѣ.

Установлена доставка простой и заказной корреспонденціи адресатамъ на домъ въ дер. Мышковѣ.

По поводу усилившейся дѣятельности добавлено къ штатамъ почтово-телеграфныхъ учреждений чиновниковъ 14 и нижнихъ служителей 21 человекъ.

Важныхъ жалобъ на дѣйствія мѣстъ и лицъ, завѣдывающихъ почтовою гоньбою—не было.

При нападеніи 22 іюня на почту, слѣдовавшую изъ Ченстохова въ Велюнь, похищено денежныхъ суммъ на 154 руб. 10 коп.

Похищено 15 іюля неизвѣстно кѣмъ въ Лодзинской почтово-телеграфной конторѣ два денежныхъ почтъ-пакета на 1177 руб.

Тоже денежный пакетъ на 150 руб.

Растрчено Начальникомъ Пабіяницкой почтово-телеграфной конторы Пигулевскимъ 10030 рублей  $6\frac{3}{4}$  коп. казенныхъ суммъ.

Тоже Начальником 1-й Лодзинской городской почтовой конторы Занцевичемъ 23464 руб. 77 коп. казенныхъ суммъ.

Въ виду допускаемыхъ грабежей, съ 3 февраля приостановлены страховыя и по сберегательной кассѣ операціи во всѣхъ почтовыхъ и почтово-телеграфныхъ отдѣленіяхъ Петроковской губерніи, а съ 12 ноября прекращенъ приемъ на почту денежныхъ открытыхъ пакетовъ, послѣднихъ только со вложеніемъ имѣющихъ обращеніе въ Имперіи наличныхъ денегъ. При чемъ ходъ денежныхъ почтъ по нѣкоторымъ трактамъ вовсе прекращенъ, по другимъ же, равно по нѣкоторымъ линиямъ желѣзныхъ дорогъ — ограниченъ отъ одного до трехъ разъ въ недѣлю.

### Г) Народная нравственность.

(Приложеніемъ къ этой статьѣ служитъ ведомость № 5).

Въ теченіе отчетнаго года открытыхъ и разсмотрѣнныхъ судебными установленіями Петроковской губерніи преступленій было . . . . . 30411

Изъ общаго числа ихъ приходилось на:

Округъ Петроковского окружнаго суда . . . . .	1018
а) на I-й округъ Мироваго съѣзда . . . . .	10836
б) на II-й „ „ „ . . . . .	13387
в) на III-й „ „ „ . . . . .	5170

Всѣхъ лицъ, осужденныхъ по этимъ преступленіямъ, было . . . . .	21195
въ томъ числѣ мужчинъ . . . . .	17423
„ „ женщинъ . . . . .	3772

Изъ общаго количества осужденныхъ приходилось:

а) на Окружный Судъ . . . . .	1320
въ томъ числѣ мужчинъ . . . . .	1155
„ „ женщинъ . . . . .	165
б) на округа Мировыхъ съѣздовъ:	
на I-й округъ . . . . .	8526
въ томъ числѣ мужчинъ . . . . .	6971
„ „ женщинъ . . . . .	1555
на II-й округъ . . . . .	7443
въ томъ числѣ мужчинъ . . . . .	6069
„ „ женщинъ . . . . .	1374
на III-й округъ . . . . .	3906
въ томъ числѣ мужчинъ . . . . .	3228
„ „ женщинъ . . . . .	678

Отдѣльныя группы преступныхъ дѣяній выражаются слѣдующими цифрами:

Преступленія противъ вѣры и ограждающихъ оную постановленій . . . . .	7
Преступленія противъ порядка управленія . . . . .	3673



Преступленія по службѣ Государственной и общественной . . . . .	34
Преступленія противъ постановленій о повинностяхъ государственныхъ и земскихъ . . . . .	376
Преступленія противъ имущества и доходовъ казны . . . . .	1448
Преступленія противъ общественнаго благоустройства и благочинія . . . . .	4805
Преступленія противъ жизни, здравія и чести частныхъ лицъ . . . . .	10
Преступленія противъ правъ семейственныхъ . . . . .	22
Преступленія противъ собственности частныхъ лицъ . . . . .	8109
Преступленія противъ законовъ о состояніяхъ . . . . .	10

Всѣ осужденные за вышепоименованныя преступленія распредѣляются слѣдующимъ образомъ:

а) по сословіямъ:

Дворянъ потомственныхъ . . . . .	13
Дворянъ личныхъ . . . . .	27
Почетныхъ гражданъ и купцовъ . . . . .	121
Мѣщанъ . . . . .	8117
Крестьянъ . . . . .	12725
Военныхъ . . . . .	16
Другихъ сословій . . . . .	176

б) по возрастамъ:

Ниже 17-ти лѣтъ . . . . .	285
отъ 17 до 20 лѣтъ . . . . .	2097
.. 21 .. 30 .. . . . .	5856
.. 31 .. 40 .. . . . .	6756
.. 41 .. 50 .. . . . .	4339
.. 51 .. 60 .. . . . .	1372
свыше 60-ти лѣтъ . . . . .	429

#### Д) Тюрмы, аресты и этапы.

Въ Петроковской губерніи имѣются двѣ тюрмы: одна въ гор. Петроковѣ, а другая въ г. Лодзи.

**Петроковская тюрма**, открытая въ 1826 г., занимаетъ зданія: 1) главный трехъэтажный, передѣланный изъ б. по-іезуитскаго монастыря корпусъ, рассчитанный по кубическому содержанію воздуха на 116 чел. и заключающій въ себѣ 22 камеры; 2) частный домъ, приобрѣтенный въ казну отъ владѣльца Крото夫екаго и вмѣщающій въ себѣ по кубическому содержанію воздуха 182 чел. (31 комната); 3) такой же частный домъ, купленный казною у владѣльцевъ Выжникевичей и рассчитанный по кубическому содержанію воздуха на 87 человекъ (16 комнатъ); 4) нанятые въ 1893 г. три дома, составляющіе собственность наследниковъ Левека Левинскаго, вмѣстимостью по кубическому содержанію воздуха на 341 чел. (53 комнаты), и 5) отдѣльный флигель для одиночнаго

заключенія, оконченный постройкой въ 1904 г., для 44 заключенныхъ (для каждаго отдѣльная камера). Такимъ образомъ, Петроковская тюрьма, состоящая въ общей сложности изъ 169 камеръ, можетъ вмѣстить всего 770 чел., считая согласно распоряженію Главнаго Тюремнаго Управленія отъ 7 августа 1901 г. за № 10 по 1,14 куб. саж. воз. на одного арестанта.

Помѣщеніе въ домѣ Левинскаго, нанятое на 14 лѣтъ по 1 января 1907 г. съ платою 5000 руб. въ годъ, предназначено, главнымъ образомъ, для содержанія въ немъ менѣе важныхъ арестантовъ, отбывающихъ тюремное заключеніе, а также для ткацкихъ арестантскихъ мастерскихъ. По случаю окончанія срока контракта, заключеннаго съ обывателемъ Левинскимъ, со стороны губернскаго Начальства приняты мѣры къ дальнѣйшему найму его недвижимости на 6 лѣтъ по 1 января 1913 г. Объ условіяхъ найма будетъ изложено въ отчетѣ за 1907 г.

По случаю неудовлетворительнаго состоянія Петроковской тюрьмы, Губернское начальство, начиная съ 1879 г., неоднократно возбуждало ходатайство о необходимости постройки здѣсь новаго обширнаго зданія. Для сей цѣли, съ разрѣшенія Главнаго Тюремнаго Управленія, съ 1883 г. приобрѣтенъ отъ города за 4800 руб. земельный участокъ, пространствомъ въ 4 десятины, отданный съ разрѣшенія названнаго управленія отъ 14 января 1904 г. за № 596. въ шестилѣтнюю съ 1 сентября 1901 г. аренду, за плату по 68 руб. въ годъ, а также выработаны и представлены по принадлежности подробные техническіе проекты, но переписка не привела къ положительнымъ результатамъ за недостаткомъ тюремно-строительныхъ кредитовъ.

Въ Петроковской тюрьмѣ въ теченіи минувшаго года содержалось 3636 арестантовъ, а среднимъ числомъ въ день 932 чел.

Изъ означеннаго числа арестантовъ было осужденныхъ 2113 и подслѣдственныхъ 1523 чел.

Въ числѣ осужденныхъ было приговоренныхъ:

къ ссылкѣ въ каторжныя работы . . . . .	72
къ работамъ въ исправительныхъ отдѣленіяхъ . . . . .	305
къ заключенію въ тюрьмѣ . . . . .	1736
Итого . . . . .	2113

Изъ общаго числа 3636 арестантовъ въ теченіи 1906 г. вышло:

а) по отбытіи срока наказанія . . . . .	1066
б) по другимъ причинамъ . . . . .	535
в) переведено въ другія мѣста заключенія . . . . .	1057
г) умерло . . . . .	25
д) бѣжало . . . . .	3
Итого . . . . .	2688

Всѣ содержащіеся въ общей сложности пробыли въ тюрьмѣ 335178 арестантскихъ дней и продовольствовались горячею пищею, изготовляемою подъ надзоромъ тю-

ремнаго начальства изъ продуктовъ, поставляемыхъ съ подряда по цѣнѣ 10,80 коп. за дневную арестантскую порцію.

Спеціально устроеннаго лазарета Петроковская тюрьма не имѣетъ; подъ лазаретъ по мѣстнымъ условіямъ возможно было отвести всего лишь 8 комнатъ, въ 75 куб. саж. воздуха.

Больныхъ арестантовъ въ тюремномъ лазаретѣ въ 1906 г. состояло 382 чел., изъ нихъ умерло 26, въ томъ числѣ отъ бугорчатки легкихъ 12 чел. и отъ другихъ болѣзней со смертельнымъ исходомъ (гриппъ, желудочно-кишечный катарръ, катарральное воспаленіе легкихъ и т. п.) 14 чел.

Больные арестанты, въ случаѣ появленія какихъ-либо эпидемическихъ болѣзней, помѣщаются въ нанимаемомъ съ разрѣшенія Главнаго Тюремнаго Управленія за годичную плату 500 руб. добавочномъ загородномъ помѣщеніи. При отсутствіи больныхъ помѣщеніе это занимаетъся тюремными надзирателями.

Содержаніе тюремныхъ арестантовъ, включая продовольствіе, обувь и пр., въ 1906 г. обошлось въ 52185 р. 88 коп.

Арестантская одежда заготавливается изъ матеріаловъ доставляемыхъ на основаніи 10 п. отд. 1 ст. 35 учр. упр. губ. Ц. П. тюремными фабриками.

Отопленіе Петроковской тюрьмы производилось хозяйственнымъ способомъ Начальникомъ Петроковской тюрьмы, по цѣнамъ не выше: за одну полукубическую сажень дровъ 9 руб. 50 коп., за одинъ пудъ каменнаго угля 18 к., за пудъ кокса 25 к., и обошлось казнѣ въ 9499 р. 93 к. Освѣщеніе же тюрьмы, по числу 12 фонарей и 29 лампъ, производится на основаніи тюремной инструкции 1859 г. Начальникомъ тюрьмы въ продолженіи дѣлаго года, причемъ по штату положено: за освѣщеніе 1 фонаря 39 руб. и за освѣщеніе 1 лампы 8 руб. 40 к., сверхъ того освѣщается 44 камеры и 8 корридоровъ въ новомъ одиночномъ флигелѣ, съ производствомъ платы въ такомъ размѣрѣ, какъ и въ общей тюрьмѣ. Расходъ казны на освѣщеніе тюрьмы выразился въ текущемъ году суммою 1363 руб. 58 коп.

Въ Петроковской тюрьмѣ, на основаніи закона 6 января 1886 г., введены ткацкія и корзинныя работы. Корзинное производство заключается, главнымъ образомъ, въ оплетаніи бутылокъ, предназначенныхъ для перевозки ѣдкихъ жидкостей. Дѣло это ведется уже 20 лѣтъ и привилось въ тюрьмѣ довольно прочно; частный предприниматель обязанъ, по контракту, поставлять матеріалъ съ такимъ расчетомъ, чтобы этою отраслью работъ ежедневно занимались не менѣе 65 ч. арестантовъ. Плата за оплетаніе одной бутылки или выдѣлку корзины, для помѣщенія въ ней бутылки, опредѣлена въ зависимости отъ размѣра корзины и бутылей—отъ 3 до 4 к. Самыя работы производятся въ 17 арестантскихъ камерахъ (объемъ камеръ 127 куб. саж. воз.), не требуютъ отъ тюрьмы никакихъ затратъ и весьма удобны для простолюдина, скоро усваивающаго это мастерство.

Вслѣдствіе расширенія тюрьмы дополнительнымъ помѣщеніемъ, нанятымъ въ домѣ Левинскаго, съ 1 іюля 1893 г. введено ткацкое производство. Для этихъ работъ, тоже не требующихъ со стороны тюрьмы никакихъ затратъ, частной предпринимательницѣ, за условленную и точно опредѣленную плату, предоставлено по контракту поставить въ специально отведенныхъ девяти тюремныхъ камерахъ (83 куб. саж. возд.) не менѣе 30 арестантовъ-ткачей.

Кромѣ 26 камеръ, занятыхъ для ткацкихъ и корзиновыхъ работъ, отведено еще 3 камеры портняжныхъ, столярныхъ и сапожныхъ. Во всѣхъ этихъ помѣщеніяхъ, кромѣ камеръ для ткацкаго производства, арестанты помѣщаются и на ночь.

Сверхъ означенныхъ работъ, арестанты занимались еще работами на потребности тюрьмы, какъ-то: шитьемъ одежды, обуви и пр.

Дохода со всѣхъ перечисленныхъ работъ выручено въ отчетномъ году 8217 р. 30 к., а именно:

отъ оплетанія бутылокъ и выдѣлки корзины . . . . .	5587 р. 35 к.
ткацкихъ работъ . . . . .	2284 " 42 "
столярныхъ . . . . .	27 " 53 "
бондарныхъ . . . . .	67 " 70 "
портняжныхъ . . . . .	20 " 16 "
сапожныхъ . . . . .	23 " 15 "
наружныхъ . . . . .	23 " 75 "
очистки матеріала гнутой мебели	105 " 39 "
ремонта тюрьмы . . . . .	77 " 85 "
Итого . . . . .	8217 р. 30 к.

Ежедневный заработокъ одного арестанта составлялъ:	
по оплетанію бутылокъ . . . . .	45,4 к.
по ткацкому производству . . . . .	30,3 "
по столярному . . . . .	23,5 "
по сапожному . . . . .	18,2 "
по бондарному . . . . .	35,8 "
по портняжному . . . . .	69,5 "
по ремонтнымъ работамъ . . . . .	16,8 "
по наружнымъ . . . . .	26,7 "
по очисткѣ гнутой мебели . . . . .	21,4 "

Примѣнительно къ указаніямъ, изложеннымъ въ законѣ 6 января 1886 г., арестантскій заработокъ распределенъ въ пользу казны, тюрьмы и арестантовъ, причемъ въ пользу послѣднихъ въ отчетномъ году отчислено 3818 руб. 63 коп.

Часть заработанныхъ денегъ выдана согласно желанію арестантовъ ихъ семьямъ, находящимся на свободѣ, часть же израсходована, по просьбѣ арестантовъ, на улучшеніе ихъ пищи, или же вручена имъ при освобожденіи изъ тюрьмы.

Работы вообще оказываютъ замѣтное вліяніе на арестантовъ: во—1-хъ въ томъ отношеніи, что отучаютъ ихъ отъ лѣни и связанныхъ съ нею дурныхъ наклонностей, и во—2-хъ, способствуютъ установленію дисциплины и порядка

въ тюрьмѣ, нарушаемыхъ болѣе всего незанятыми работою арестантами, и въ то же время приучаютъ арестантовъ къ трудовой жизни, сообщая имъ познанія, полезныя и по выходѣ изъ мѣста заключенія.

Тюремная стража состоитъ: изъ одного начальника, 3 его помощниковъ, 3 тюремныхъ писарей, 3 старшихъ и 81 младшаго надзирателей, одной надзирательницы, одного врача, одного фельдшера и одного капелана, но, несмотря однако на такой численный составъ тюремныхъ надзирателей, окарауливаніе разбросанныхъ тюремныхъ зданій, расположенныхъ въ центрѣ города, не имѣющихъ ограды и выходящихъ окнами на три улицы и площадь, представляется крайне затруднительнымъ.

Тюремные надзиратели по своему происхожденію принадлежатъ къ двумъ сословіямъ—крестьянскому и мѣщанскому.

По неимѣнію соответственныхъ помѣщеній въ тюремныхъ зданіяхъ, большинство надзирателей живетъ на вольныхъ квартирахъ, нанимая таковыя на окраинахъ по причинѣ дороговизны помѣщеній въ центрѣ города. Неудобство это весьма отражается на отправленіи ими служебныхъ обязанностей, такъ какъ замѣчаются опаздыванія на службу.

Въ отчетномъ году были три случая побѣговъ изъ тюрьмы кратко-срочныхъ арестантовъ.

Библиотека Петроковской тюрьмы состоитъ изъ 150 книгъ новаго завѣта на польскомъ и русскомъ языкѣ, 600 книгъ пожертвованныхъ лицами содержавшимися подъ стражею въ тюрьмѣ, 300 книгъ присланныхъ изъ С.-Петербурга обществомъ распространенія полезныхъ изданій, десяти брошюръ для арестантскаго чтенія и нѣсколькихъ десятковъ книгъ, пожертвованныхъ чинами тюремной администраціи.

Малолѣтнихъ преступниковъ въ отчетномъ году содержалось въ тюрьмѣ 104 чел., изъ нихъ 96 мужчинъ и 8 женщинъ. Малолѣтніе, помѣщаясь въ особо предназначенныхъ для нихъ камерахъ, обучались ткацкому ремеслу подъ руководствомъ мастеровъ-специалистовъ.

**Лодзинская тюрьма.** открытая въ 1886 г. по Высочайшему повелѣнію, до 1894 г. была размѣщена въ одномъ домѣ съ городскимъ полицейскимъ арестомъ, но такъ какъ зданіе это, по своимъ размѣрамъ, не могло вмѣщать всѣхъ тюремныхъ и полицейскихъ арестантовъ, то съ Высочайшаго соизволенія въ 1897 г. приобрѣтена въ казну отъ г. Лодзи половина зданія, занимаемаго полицейскимъ арестомъ, съ находящимися при немъ службами, а также земельнымъ участкомъ подъ сими постройками за 35439 р. 95 к. Такимъ образомъ въ настоящее время въ Лодзинской тюрьмѣ можно размѣстить около 76 ч. арестантовъ, считая по 1,14 куб. саж. воз. на каждаго заключеннаго.

По случаю чрезмѣрнаго переполненія Лодзинской тюрьмы, съ разрѣшенія Главнаго Тюремнаго Управленія отъ 19 января 1906 г. за № 114 и 9 марта того же года за № 4576 нанято въ отчетномъ году временное помѣщеніе въ частномъ домѣ Лянгнасовъ за плату 2000 рублей въ годъ.

Въ Лодзинской тюрьмѣ и дополнительномъ ея помѣщеніи содержалось въ теченіи 1906 г. 3599 арестантовъ, въ томъ числѣ:

подслѣдственныхъ . . . . .	2390
приговоренныхъ къ краткосрочному тюремному заключенію:	
а) по приговорамъ мировыхъ судей . . . . .	56
б) " " гминныхъ судовъ . . . . .	1145
в) по приговорамъ другихъ судебныхъ учрежденій . . . . .	8
Итого . . . . .	<u>3599</u>

На содержаніе всѣхъ этихъ арестантовъ израсходовано 11842 руб. 79 коп.

Въ Петроковской губерніи въ отчетномъ году насчитывается 34 случая побѣга арестантовъ, въ томъ числѣ 19 изъ городскихъ арестовъ, 3 изъ гминныхъ арестовъ, 12 съ пути слѣдованія. Изъ числа бѣжавшихъ задержано 8 человекъ, розыски остальныхъ 26 пока остались безуспѣшными.

Въ теченіи 1906 г. въ городскихъ арестахъ содержалось 17888 арестантовъ, въ томъ числѣ:

1) подслѣдственныхъ . . . . .	3279
2) приговоренныхъ къ тюремному заключенію:	
а) по рѣшеніямъ мировыхъ судей . . . . .	1612
б) " " гминныхъ судовъ . . . . .	263
в) " " общихъ судебныхъ учреждений . . . . .	401
г) " " административныхъ властей . . . . .	2844
д) арестованныхъ военно - полицейскими властями . . . . .	776
е) пересыльныхъ . . . . .	8713

Всѣ эти заключенные получали кормовыя деньги по 9 коп. въ сутки.

На содержаніе означенныхъ арестантовъ выведено въ расходъ изъ подлежащихъ казенныхъ суммъ . . . . . 29848 р. 39 к.

Издержки эти распредѣляются слѣдующимъ образомъ:

а) на содержаніе судебныхъ арестантовъ . . . . .	13524 р. 99 к.
б) " " пересыльныхъ . . . . .	16323 р. 40 к.

Въ гминныхъ же арестахъ содержалось 9499 арестантовъ, на продовольствіе и окарауливаніе коихъ израсходовано въ отчетномъ году изъ гминныхъ суммъ 14652 р. 59 к.

Судебныхъ арестовъ по гминамъ, по числу 44 гминныхъ судовъ, имѣется 43, т. е. нѣтъ ареста только при одномъ судѣ 5 округа Лодзинскаго уѣзда, но приговоренныя имъ лица отбываютъ наказаніе въ г. Згержѣ, гдѣ имѣется арестное помѣщеніе, содержимое на счетъ гминъ, составляющихъ IV и V гминно-судебные округа. Всѣ вообще гминно-судебные аресты хотя и не вполне соот-

вѣтствуютъ правиламъ, изданнымъ въ Имперіи, но за многими исключеніями, при незначительномъ числѣ заключенныхъ, удовлетворяютъ мѣстной потребности. Въ каждомъ такомъ арестѣ имѣется отъ двухъ до четырехъ комнатъ и при распредѣленіи въ нихъ арестантовъ не представляется особыхъ затрудненій даже и въ томъ случаѣ, если въ эти аресты, на срокъ не свыше 12 часовъ, помѣщаются пересыльные вѣт этапныхъ линій и задерживаемые полиціей впродъ до отправления въ подлежащія суды. Помѣщаясь въ наемныхъ, въ общественныхъ или особо построенныхъ домахъ, гминно-судебные аресты и заключенные въ нихъ содержатся частью на счетъ гминъ, составляющихъ гминно-судебные округа, и частью на штрафныя суммы, взыскиваемая по приговорамъ гминныхъ судовъ. На устройство 23 общественныхъ и на приспособленіе 20 наемныхъ арестныхъ домовъ гминными обществами затрачены по раскладкѣ довольно значительныя средства.

Черезъ Петроковскую губернію проходятъ три этапныхъ линій по желѣзнымъ дорогамъ: изъ Варшавы до Домбровской станціи Варшавско-Вѣнской желѣзной дороги, изъ г. Петрокова—въ г. Кѣльцы по Ивангородо-Домбровской желѣзной дорогѣ и изъ Калиша въ г. Петроковъ по Калишскому участку Варшавско-Вѣнской желѣзной дороги.

По этапнымъ линіямъ въ 1906 г. въ Петроковской губерніи прослѣдовало арестантовъ 5971 чел., на путевое и кормовое довольствіе которыхъ израсходовано 481 р. 57 к., или болѣе противъ предыдущаго года на 63 р. 17 к.

#### *Сборный тюремный капиталъ.*

Денежныя взысканія и штрафы, налагаемые по судебнымъ уставамъ Императора Александра II (ст. 383 и прим. къ ней, ст. 528 и прим. къ ней уст. гражд. суд., ст. 323, 328, 427, 438, 643, примѣч. къ ст. 199 уст. угол. судопр. и ст. 27 уст. о наказ., налаг. Мир. Суд.), обращаются въ капиталъ на устройство общихъ мѣстъ заключенія. Въ капиталъ этотъ по ст. 12 (прим. 2) т. XIV св. зак. уст. о сод. подъ стр. по прод. 1887 г. подлежатъ обращенію также и штрафы, налагаемые административными властями въ губ. Цар. Пол. на основаніи Высочайше утвержденнаго 20 сентября 1876 г. положенія комитета по дѣламъ Царства и Высочайшаго повелѣнія 7 іюля 1878 г.

Поступленій денежныхъ взысканій и штрафовъ въ отчетномъ году было 18074 р. 91 к., а за отчисленіемъ изъ нихъ 222 р., неправильно поступившихъ въ тюремный капиталъ, остальные 17852 р. 91 к. переведены на Главное Казначейство, въ вѣдѣніе Главнаго Тюремнаго Управленія.

*Капиталъ на устройство помѣщений для подвергаемыхъ аресту по приговорамъ гминныхъ судовъ.*

На основаніи закона 1 мая 1879 г. денежные взыскавія и штрафы, налагаемые согласно судебнымъ уставамъ Императора Александра II по дѣламъ гминныхъ судовъ, поступали въ пользу гминъ.

Затѣмъ, Высочайше утвержденнымъ 18 мая 1888 года мѣніемъ Государственнаго Совѣта отмѣнено дѣйствіе закона 1 мая 1879 г. въ отношеніи обращенія въ гминные сборы штрафныхъ суммъ и таковыя въ настоящее время поступаютъ на устройство и содержаніе собственно арестныхъ помѣщений, а не заключаемыхъ въ нихъ лицъ, какъ было до изданія закона 18 мая.

По доставленнымъ уѣздными начальниками свѣдѣніямъ въ отчетномъ году израсходовано:

а) на наемъ и содержаніе въ чистотѣ помѣщений, занимаемыхъ гминно-судебными арестами	1154 р. 77 к.
б) на ремонтъ сихъ арестовъ	1082 р. 75 к.
Итого .	2237 р. 52 к.

Остатокъ отъ поступленій означенныхъ штрафныхъ суммъ за отчетный годъ составлялъ 820 р. 67 к., всего же на 1 января 1907 г. состояло суммъ сего рода 110315 р. 63 к. Остатки штрафныхъ суммъ, по установленному порядку, сдаются въ Петроковское Отдѣленіе Государственнаго Банка.

**е) П о ж а р ы.**

*(Прилагается ведомость № 6).*

Согласно отчету Управления взаимнаго страхованія строеній отъ огня въ губерніяхъ Царства Польскаго, въ Петроковской губерніи въ 1906 году было застраховано 121620 недвижимостей на сумму 122209030 руб., а именно:

въ Бендинскомъ уѣздѣ	21053	на сумму	23441430	руб.
въ Брезинскомъ "	9932	"	9798690	"
въ Ласкомъ "	12927	"	9925400	"
въ Лодзинскомъ "	15013	"	35061760	"
въ Новорадомскомъ "	17782	"	9660800	"
въ Петроковскомъ "	17951	"	14509769	"
въ Равскомъ "	8346	"	5828020	"
въ Ченстоховскомъ "	18616	"	13983161	"

Оцѣночная стоимость строеній составляла 236377669 рублей.

Какъ видно изъ прилагаемой ведомости № 6, въ отчетномъ году сгорѣло и повреждено пожарами 1530 недвижимостей: причинено убытковъ на сумму 646167 руб. 35 коп.



#### IV. Народное здравіе и общественное призраіе.

##### а) В р а ч и.

Въ 1906 году въ городахъ и уѣздахъ губерніи состояло на Государственной службѣ по гражданской медицинской части 87 лицъ, а именно:

врачей	.	.	.	48
фельдшеровъ	.	.	.	29
повивальныхъ бабокъ	.	.	.	10

Вообще всѣхъ состоящихъ на Государственной и частной службѣ лицъ медицинского званія и проживающихъ въ Петроковской губерніи находилось въ отчетномъ году (за исключеніемъ военно-медицинскаго персонала): мужчинъ врачей 283, женщинъ врачей 5, зубныхъ врачей 18, дантистовъ 77, фельдшеровъ 295, повивальныхъ и сельскихъ бабокъ 331, а всего 1009 человекъ.

Казенныхъ аптекъ въ губерніи не имѣется, частныхъ же въ 1906 году было 85, въ томъ числѣ нормальныхъ 65, гомеопатическая 1, сельскихъ 16 и три аптеки при частныхъ больницахъ, а именно: одна при фабричной больницѣ Акціонернаго Общества бумажныхъ мануфактуръ К. Шейблера въ г. Лодзи, другая при частной еврейской больницѣ супруговъ Познанскихъ въ г. Лодзи, а третья при фабричной больницѣ Сосновицкаго Общества каменноугольныхъ копей и рудниковъ въ дер. Погонь, Бендинскаго уѣзда. Изъ Шейблеровской и Сосновицкаго Общества аптекъ рабочіе и служащіе на фабрикахъ и заводахъ сказанныхъ обществъ пользуются лекарствами безвозмездно. При всѣхъ этихъ аптекахъ состояло: провизоровъ и аптекарскихъ помощниковъ 195 и аптекарскихъ учениковъ 82.

По отношенію къ 1760493 душамъ постояннаго и непостояннаго населенія, одинъ врачъ приходится приблизительно на 6221 душъ обоого пола, одинъ фельдшеръ на 5967, одна аптека на 20712 и одна акушерка на 2718 душъ женскаго пола.

Для предупрежденія распространенія сифилиса врачебно-полицейскими комитетами, учрежденными въ городахъ и посадахъ, производились частные осмотры проститутокъ, при чемъ особое вниманіе было обращено на тѣ мѣстности, гдѣ расположены и квартируютъ войска. Кромѣ того осмотрамъ подвергались какъ лица содержащіеся въ мѣстахъ заключенія, такъ и рабочіе на фабрикахъ и заводахъ.

Всѣхъ врачебно-полицейскихъ осмотровъ въ отчетномъ году произведено . . . . . 4956

въ томъ числѣ:

женскихъ осмотровъ	.	.	.	.	508
мужскихъ	.	.	.	.	4448

Между осмотрѣнными найдено зараженныхъ венерическими болѣзнями и отправлено въ больницы:

женщинъ	.	.	.	.	.	226
мужчинъ	.	.	.	.	.	215
Итого						441

Въ отчетномъ году пользовалось отъ сифилиса въ гражданскихъ больницахъ 599 человекъ и въ частной практикѣ 4642 человека, а всего 5241 человекъ. Кроме обычной дѣятельности медицинскихъ чиновъ ими въ теченіи года произведено было по требованію судебныхъ властей и полиціи: а) судебно-медицинскихъ вскрытій 940, б) освидѣтельствовано состояніе здоровья 3056 лицъ, в) дано заключеніе по осмотру 460 разныхъ предметовъ и вещей, г) произведено 160 микроскопическихъ и химическихъ изслѣдованій, и д) доставлено по разнымъ дѣламъ 4617 судебно-медицинскихъ актовъ.

Членами Врачебнаго Отдѣленія произведено было по требованію судебныхъ и полицейскихъ изслѣдованій, которыми обнаружено по 23 судебнымъ дѣламъ:

мышьякъ въ	.	.	.	1 случаѣ.
ядовитыхъ веществъ въ	.	.	.	2 „
неядовитыхъ въ	.	.	.	1 „

по подозрѣніи не найдено сѣмянныхъ нитей въ 6 случаяхъ.

По требованію-же полиціи и въ санитарно-гигіеническихъ цѣляхъ, тѣми-же членами Врачебнаго Отдѣленія было произведено 3 химическія изслѣдованія съѣстныхъ припасовъ и 2 изслѣдованія другихъ предметовъ, при чемъ найдено:

неядовитыя въ	.	.	.	4 случаяхъ.
---------------	---	---	---	-------------

Независимо отъ сего Врачебнымъ Отдѣленіемъ изложены были мнѣнія по слѣдующимъ судебно-слѣдственнымъ дѣламъ:

о причинѣ смерти по	.	.	3 дѣламъ
о послѣдствіяхъ тяжелыхъ ранъ по	.	.	8 „

Для опредѣленія правъ на эмеритальную пенсію по болѣзни, въ коллегіальныхъ засѣданіяхъ сего Отдѣленія въ 1906 году освидѣтельствовано было 34 лица.

Привитіемъ и ревакцинаціею предохранительной оспы въ теченіи отчетнаго года занимались врачи, а преимущественно фельдшера подъ наблюденіемъ и руководствомъ уѣздныхъ и городскихъ врачей; оснопрививаніе произведено 39319 дѣтямъ вполне успѣшно, такъ какъ оспа привилась у 39057 младенцевъ; за успѣшное оснопрививаніе фельдшерамъ ассигнованы были денежные награды въ общей суммѣ 150 рублей.

#### Лодзинское общество врачей.

Персоналъ существующаго въ г. Лодзи общества врачей въ началѣ отчетнаго года состоялъ изъ 98 дѣйствительныхъ членовъ, 2 почетныхъ и 3 корреспондентовъ.

Дѣйствія этого общества выразились въ 1906 г. 20 обыкновенными засѣданіями, на которыхъ рѣшались административно-хозяйственные вопросы и обсуждались и сообщались врачами разные выдающіеся случаи изъ частной и больничной практики.

Въ теченіе года въ кассу общества поступило 841 руб. 40 коп., изъ этой суммы израсходовано 667 р. 61 к.

#### Ченстоховское общество врачей.

Персональ существующаго въ гор. Ченстоховѣ общества врачей въ началѣ отчетнаго года состоялъ изъ 43 дѣйствительныхъ членовъ, 1 почетнаго и 6 корреспондентовъ.

Дѣйствія этого общества выразились въ 1906 году 10 обыкновенными засѣданіями, на которыхъ рѣшали административно-хозяйственные вопросы и обсуждались и сообщались врачами разные выдающіеся случаи изъ частной и больничной практики.

Въ теченіе года въ кассу общества поступило 430 руб., изъ этой суммы израсходовано 430 руб.

#### Эпидеміи и эпизоотіи.

Изъ заразныхъ болѣзней, появившихся въ губерніи въ 1906 г., ни одна не приняла эпидемическаго злокачественнаго характера. Болѣзни эти, составляя ежегодное явленіе, появлялись въ отчетномъ году одновременно въ различныхъ мѣстностяхъ губерніи, поражали незначительное число лицъ и не сопровождались значительною смертностью.

Для недопущенія распространенія сихъ болѣзней, при появленіи первыхъ заболѣваній, командированы были немедленно, въ мѣста обнаруженія оныхъ, состоящіе на службѣ врачи, которые подавали безвозмездно больнымъ соответствующую врачебную помощь и принимали надлежащія мѣры къ прекращенію болѣзни.

О ходѣ этихъ болѣзней въ 1906 г. объясняетъ нижеслѣдующая таблица:

Названіе болѣзней.	Въ теченіе 1906 года.		
	Заболѣло.	Умерло.	% смертности.
Оспа. . . . .	1461	320	21.9
Тифъ . . . . .	2821	534	18.9
Скарлатина . . . . .	10973	2545	23.1
Крупъ и дефтиритъ. . . . .	2789	455	16.3
Корь. . . . .	4142	644	15.5
Коклюшъ. . . . .	2801	288	10.2
Дизентерія . . . . .	1044	104	9.9
Эпидемическій гастро-энтеритъ . . . . .	10421	523	5.0
Итого. . . . .	36452	5431	14.8

## в) Насильственные и случайныя смерти.

Изъ приложенной № 7 вѣдомости видно, что число жертвъ преступленій и несчастныхъ случайностей въ губерніи въ отчетномъ году было: мужчинъ 731 и женщинъ 261, а всего обоого пола 992.

При подробномъ разсмотрѣніи данныхъ, помѣщенныхъ въ упомянутой вѣдомости, замѣчается по отдѣльнымъ группамъ

увеличеніе:

смертоубійствъ на . . . . .	246
самоубійствъ на . . . . .	9
скоропостижно умершихъ на . . . . .	70
случайныхъ смертей на . . . . .	17
мертвыхъ тѣлъ на . . . . .	6

Изъ числа всѣхъ умершихъ въ теченіи отчетнаго года насильственнымъ и случайнымъ образомъ на долю городовъ приходилось 448 мужчинъ и 154 женщины, а на уѣзды 283 мужчины и 107 женщинъ.

## г) Больницы, дѣтскіе приюты и дома призрѣнія.

Число благотворительныхъ заведеній, управляемыхъ непосредственно Совѣтами Общественнаго Призрѣнія, было въ отчетномъ году: 12 больницъ, 1 родильный покой, 5 домовъ призрѣнія старцевъ и 1 дѣтскій приютъ, или всего 19, изъ которыхъ 2 больницы, 1 домъ призрѣнія старцевъ и дѣтскій приютъ находятся въ губернскомъ городѣ Петроковѣ и состоятъ, согласно 386 ст. уст. общ. приз. (томъ XIII св. зак., изд. 1892 года); въ непосредственномъ завѣдываніи Губернскаго Совѣта, а остальные 15 заведеній, оставаясь подъ контролемъ Губернскаго Совѣта, управляются непосредственно Уѣздными Совѣтами, за исключеніемъ больницы супруговъ Познанскихъ, которою завѣдываетъ особое правленіе подъ контролемъ Лодзинскаго Городскаго Совѣта общественнаго призрѣнія.

Кромѣ помянутыхъ заведеній, въ Петроковской губерніи въ отчетномъ году дѣйствовало, подъ наблюденіемъ уѣздныхъ начальниковъ и Губернскаго Правленія, 18 домовъ призрѣнія старцевъ, состоящихъ въ вѣдѣніи гминныхъ обществъ; затѣмъ подъ наблюденіемъ Совѣтовъ Общественнаго Призрѣнія: 3 дома призрѣнія старцевъ, 4 учебно-воспитательныхъ приюта и 3 дневныхъ дѣтскихъ приюта, управляемые непосредственно церковными коллегіями евангелическо-аугсбургскаго вѣроисповѣданія и божничными дозорами, и, наконецъ, подъ наблюденіемъ, во врачебно-полицейскомъ отношеніи, мѣстныхъ административно-полицейскихъ властей: 12 больницъ, 4 лечебницы, 1 приѣмный покой, 1 родильный покой, 5 домовъ призрѣнія старцевъ, 2 дешевыя столовыя, 1 школа рукодѣ-

лія. 1 убѣжище для душевно-больныхъ. 1 школа ремесль. 1 швальня. 1 убѣжище для паралитиковъ и 69 дневныхъ дѣтскихъ пріютовъ, основанныхъ и содержимыхъ на средства разныхъ фабрикъ и заводовъ, а также частныхъ лицъ и обществъ.

Независимо сего, въ отчетномъ году дѣйствовало 20 благотворительныхъ обществъ и два попечительства о дѣвицахъ.

#### **Благотворительныя заведенія, управляемыя непосредственно Губернскимъ Совѣтомъ.**

1) *Больница Св. Троицы*, основанная въ 1763 г. на 40 кроватей.

2) *Еврейская больница*, основанная въ 1844 году на 30 штатныхъ кроватей, помѣщается рядомъ съ больницей Св. Троицы.

3) *Домъ призрѣнія старцевъ и калѣкъ*, учрежденный въ 1521 году на средства Андрея Шидловскаго и ксендза Бриксіуса, помѣщается при больницѣ Св. Троицы, въ отдѣльномъ зданіи. Призрѣваемые получаютъ квартиру съ отопленіемъ и освѣщеніемъ, продовольствіе и одежду. Въ 1906 г. призрѣвалось 22 старца.

4) *Дневный дѣтскій пріютъ*, основанный въ 1862 г. на общественныя средства, а преимущественно на средства помѣщицы Камиліи Вольской, для дневнаго призрѣнія дѣтей бѣдныхъ городскихъ жителей во время ухода послѣднихъ на работы, помѣщается бесплатно въ домѣ, принадлежащемъ пріюту старцевъ.

Въ 1906 г. въ немъ призрѣвалось 190 дѣтей.

Средній суточный расходъ на призрѣніе одного ребенка составлялъ 4 коп.

#### **Благотворительныя заведенія, состояція въ непосредственномъ завѣдываніи Уѣздныхъ Совѣтовъ Общественнаго Призрѣнія.**

1) *Больница св. Александра въ юр. Лодзи*, устроенная въ 1845 г. на 88 кроватей на добровольныя пожертвованія жителей города Лодзи деньгами и матеріаломъ, а также на вспомошествованіе городскихъ кассъ городовъ: Лодзи, Згержа, Ленчицы и кассъ упраздненныхъ городовъ: Александрова и Константинова, помѣщается въ собственномъ каменномъ зданіи. Къ послѣднему въ 1885 году, на средства фабрикантовъ гор. Лодзи, пристроены павильонъ Имени Государя Наслѣдника Цесаревича, на 38 кроватей.

2) *Частная еврейская больница „Израила и Леоны супруговъ Познанскихъ“ въ юр. Лодзи*, учрежденная на средства супруговъ Познанскихъ первоначально на 20 человѣкъ и открытая въ 1892 г., имѣетъ назначеніемъ пользоваться жителей еврейскаго вѣроисповѣданія, но принимаетъ на излѣченіе и христіанъ. Въ этой больницѣ могутъ быть свободно размѣщены 90 кроватей.

3) *Больница Пресвятой Девы Маріи въ г.р. Ченстоховъ*, основанная въ 1835 г. на добровольныя пожертвованія жителей того-же города, помѣщается въ собственномъ каменномъ зданіи и устроена на 30 кроватей.

4) *Родильный покой въ г.р. Ченстоховъ*, открытый во второй половинѣ 1899 года на суммы, собираемыя по раскладкѣ съ обывателей города Ченстохова, на 3 штатныхъ кровати и дѣйствующій на основаніи особаго устава, утвержденнаго Г. Министромъ Внутреннихъ Дѣлъ 6 декабря 1898 г., помѣщается въ наемномъ зданіи, состоящемъ изъ 4-хъ жилыхъ комнатъ, кухни и ванной.

5) *Александровская больница въ г.р. Бендинь*, устроенная въ 1878 г. на 30 штатныхъ и 10 сверхштатныхъ кроватей на пожертвованный Бендинскою городскою кассою капиталъ, помѣщается въ принадлежащемъ ей каменномъ зданіи.

6) *Домъ призрѣнія старцевъ въ г.р. Бендинь* помѣщается въ наемномъ зданіи, по штату на 9 человекъ. Въ 1906 г. призрѣвалось 19 человекъ.

7) *Больница св. Духа въ г.р. Равь*, учрежденная въ 1834 г. на добровольныя пожертвованія на 31 кровать, помѣщается въ собственномъ каменномъ зданіи.

8) *Больница въ г.р. Брезинахъ*, основанная на капиталъ, ассигнованный кассами городовъ Брезины и Томашова и открытая въ 1886 г. на 10 кроватей, помѣщается въ собственномъ каменномъ зданіи.

9) *Домъ призрѣнія старцевъ въ г.р. Брезинахъ*, устроенный въ 1851 году на средства б. настоятеля Брезинскаго р.-к. прихода ксендза Шалевскаго на 16 человекъ, помѣщается въ собственномъ деревянномъ зданіи.

Въ теченіи отчетнаго года въ заведеніи этомъ состояло 12 старцевъ.

10) *Больница св. Станислава въ г.р. Томашовъ*, на 10 кроватей, основанная въ 1891 г. на добровольныя пожертвованія жителей того-же города, помѣщается въ собственномъ каменномъ зданіи.

11) *Больница св. Александра въ г.р. Новорадомскъ*, учрежденная въ 1838 г. на средства жителей этого города и его окрестностей на 38 кроватей, помѣщается въ собственномъ каменномъ зданіи.

12) *Домъ призрѣнія старцевъ въ г.р. Новорадомскъ*, учрежденный въ 1820 г. на добровольныя пожертвованія, помѣщается въ собственномъ каменномъ зданіи.

13) *Больница св. Іоанны въ пос. Конецполь* учреждена въ 1801 г. на средства б. владѣлицы имѣнія Конецполь, Графини Тересы Потоцкой.

По штату положено содержать въ ней 7 кроватей, но по недостатку средствъ заведеніе это оставалось закрытымъ.

14) *Больница въ г-р. Ласкѣ*, основанная на добровольныхъ пожертвованіяхъ, въ особенности фабриканта Карла Эндера, и открытая въ 1889 году, помѣщается въ собственномъ каменномъ зданіи.

Въ отчетномъ году въ ней пользовалось 371 человекъ.

15) *Домъ призрѣнія старцевъ въ г-р. Ласкѣ*, существующій съ 1824 г., помѣщается въ собственномъ по-приходскомъ пожертвованномъ казною, деревянномъ зданіи.

Штатомъ опредѣлено содержать въ этомъ заведеніи 5 старцевъ и столько же ихъ въ отчетномъ году содержалось.

Во всѣхъ одиннадцати открытыхъ больницахъ находилось на излѣченіи 7710 больныхъ. Изъ нихъ:

выздоровѣло	.	.	5170
оставило больницы до выздоровленія	.	.	1221
переведены въ другія больницы	.	.	16
умерло	.	.	771
осталось на излѣченіи	.	.	532

Содержаніе одного больного обошлось больницамъ среднимъ числомъ по 75,8 коп. въ сутки.

Доходы больницъ въ отчетномъ году составляли.	.	.	201212 р. 34 к.
Расходы	.	.	172439 р. 76 к.

### Благотворительныя Общества.

1) *Петроковское христіанское благотворительное общество* существуетъ съ 1885 г. Оно содержитъ два дѣтскихъ приюта, домъ трудолюбія, убѣжище „семейства Адели“, швальню, дешевую кухню и училище женскихъ рукодѣлій.

Прихода общество имѣло	.	.	14071 р. 95 к.
Расхода	.	.	11637 р. 64 к.

2) *Петроковское общество пособія бѣднымъ еврейскаго исповѣданія* открыло свои дѣйствія въ 1899 году и располагаетъ мастерскою корзинокъ и сапожныхъ издѣлій.

Оборотъ суммъ:

Приходъ	.	.	7782 р. 79 к.
Расходъ	.	.	7765 р. 1 к.

3) *Лодзинское евангелическо-аугсбургское общество* по печенію о дѣвицахъ открыло свои дѣйствія въ 1901 г.

Оборотъ суммъ:

Приходъ	.	.	3158 р. 64 к.
Расходъ	.	.	2114 р. 11 к.

4) *Лодзинское христіанское общество* дѣйствуетъ съ 1877 года. Оно содержитъ: домъ призрѣнія старцевъ и калѣкъ, три дневныхъ дѣтскихъ приюта, родильный покой,

лѣтнія колоніи, школу ремесль, шесть дешевыхъ чайныхъ, убѣжище для умалишенныхъ, ночлежный пріютъ, бесплатную амбулаторію и комитетъ противодѣйствія нищенству.

Доходъ общества вмѣстѣ съ остаткомъ отъ 1905 г. составлялъ . . . . . 157572 р. 1 к.  
Расходъ . . . . . 70046 р. 33 к.

5) *Лодзинское еврейское общество* открыло свои дѣйствія въ 1899 году.

Заведенія общества составляютъ: дешевыя столовыя, безпроцентная ссудная касса, ночлежный пріютъ, дешевыя квартиры, отдѣлъ призрѣнія больныхъ, домъ трудолюбія и пріютъ для калѣкъ.

Оборотъ суммъ:

Приходъ вмѣстѣ съ остаткомъ отъ предыдущаго года . . . . . 47566 р. 16 к.  
Расходъ . . . . . 48212 р. 89 к.

6) *Пабіаницкое общество* существуетъ съ 1897 года и имѣетъ въ своемъ вѣдѣніи домъ призрѣнія старцевъ и дневной дѣтскій пріютъ.

Оборотъ суммъ:

Приходъ . . . . . 25983 р. 20 к.  
Расходъ . . . . . 25983 р. 20 к.

7) *Згержское христіанское общество* открыло свои дѣйствія въ 1898 году.

Дохода общество имѣло съ остаткомъ отъ прежнихъ лѣтъ . . . . . 1780 р. 34½ к.  
Расхода . . . . . 1625 р. 83 к.

8) *Общество попеченія о бѣдныхъ дѣтяхъ въ г. Згержъ* учреждено въ 1893 году и имѣетъ въ своемъ вѣдѣніи пріютъ для дѣтей рабочихъ, проживающихъ въ городѣ Згержѣ.

Общество имѣло дохода . . . . . 2348 р. 45 к.  
Расхода . . . . . 2080 р. —

9) *Згержское еврейское общество* открыло свои дѣйствія въ 1901 году. Заведеній это общество не имѣетъ, кромѣ кассы безпроцентныхъ ссудъ.

Общество имѣло дохода . . . . . 942 р. 4 к.  
Расхода . . . . . 920 р. 70 к.

10) *Брезинское еврейское общество* дѣйствуетъ съ 1901 года.

Дохода общество имѣло . . . . . 1167 р. 11 к.  
Расхода . . . . . 1161 р. —

11) *Томашовское общество пособія бѣднымъ* учреждено въ 1899 году. Оно содержитъ три пріюта для дневнаго призрѣнія дѣтей.

Общество имѣло дохода . . . . . 2065 р. 25 к.  
Расхода . . . . . 1510 р. 50 к.

12) *Равское общество пособія бѣднымъ* существуетъ съ 1902 года.

Общество имѣло дохода . . . . . 865 р. 56 к.  
Расхода . . . . . 540 р. 56 к.



13) *Ченстоховское христіанское общество* открыло свои дѣйствія въ 1900 г. Оно имѣетъ въ своемъ вѣдѣніи дешевую кухню, дѣтскій пріютъ, пріютъ для нищихъ, швальню и лѣтнюю колонію.

Оборотъ суммъ общества:

Дохода	.	.	.	10342 р. 22 <sup>1</sup> / <sub>2</sub> к.
Расхода	.	.	.	6307 „ 75 „

14) *Ченстоховское еврейское общество* открыло свои дѣйствія въ 1899 году. Заведенія общества составляютъ: пріютъ для старцевъ и два дѣтскихъ дневныхъ пріюта.

Общество имѣло дохода	.	.	.	86900 р. 95 к.
Расхода	.	.	.	16867 р. 42 к.

15) *Бендинское христіанское общество* основано въ 1899 году. Имѣетъ пріютъ для дневнаго призрѣнія дѣтей.

Общество имѣло дохода	.	.	.	2637 р. 56 к.
Расхода	.	.	.	2192 р. 46 к.

16) *Бендинское еврейское общество* открыло свои дѣйствія въ 1900 г. и имѣетъ въ своемъ вѣдѣніи пріютъ для дневнаго призрѣнія дѣтей.

Свѣдѣній объ оборотѣ суммъ общества не представлено.

17) *Сосновицко-Селецкое христіанское общество* дѣйствуетъ съ 1901 г. Оно имѣетъ въ своемъ вѣдѣніи три пріюта для дневнаго призрѣнія дѣтей, швальню, домъ трудолюбія и лѣтнюю колонію для дѣтей.

Оборотъ суммъ общества:

Приходъ	.	.	.	11114 р. 11 к.
Расходъ	.	.	.	9976 р. 25 к.

18) *Сосновицкое еврейское общество* существуетъ съ 1901 г. Заведеній общество не имѣетъ.

Оборотъ суммъ общества:

Приходъ	.	.	.	7357 р. 68 к.
Расходъ	.	.	.	7357 р. 68 к.

19) *Домбровское христіанское общество* открыло свои дѣйствія въ 1902 г. Оно имѣетъ въ своемъ вѣдѣніи три пріюта для дневнаго призрѣнія дѣтей, швальню и убѣжище для старцевъ и калѣкъ.

Оборотъ суммъ общества:

Приходъ	.	.	.	8508 р. 99 к.
Расходъ	.	.	.	6161 р. 12 к.

20) *Новорадомское христіанское общество* открыло свои дѣйствія въ маѣ мѣсяцѣ 1904 г. Оно имѣеть въ своемъ вѣдѣніи 1 дѣтскій пріютъ.

Оборотъ суммъ общества:

Приходъ	.	.	.	2245 р. 71 <sup>1</sup> / <sub>2</sub> к.
Расходъ	.	.	.	1515 р. 21 к.

21) *Пабілянцкое Евангелическо-Аусбургское общество попеченія о дѣвицахъ* открыло свои дѣйствія въ 1904 году.

Оборотъ суммъ общества:

Приходъ	.	.	.	160 р. — к.
Расходъ	.	.	.	136 р. 40 к.

22) *Лаское общество пособія бѣднымъ* открыло свои дѣйствія въ 1905 году.

Оборотъ суммъ общества:

Приходъ	.	.	.	194 р. 98 к.
Расходъ	.	.	.	159 р. 76 к.

## V. Народное просвѣщеніе.

### а) Учебныя заведенія и народное образованіе.

#### А) Общія данныя объ учебныхъ заведеніяхъ и народномъ образованіи въ губерніи.

*Приложеніемъ къ этой статьѣ служитъ ведомость № 8.*

Въ Петроковской губерніи всѣхъ учебныхъ заведеній въ отчетномъ году было 1426, изъ нихъ:

въ гор. Петроковѣ	.	.	.	54
въ уѣздныхъ и безуѣздныхъ городахъ	.	.	.	674

Въ числѣ этихъ учебныхъ заведеній было 592 хедера (еврейскихъ вѣроисповѣдныхъ школъ).

Учащихся во всѣхъ учебныхъ заведеніяхъ губерніи находилось:

мужскаго пола	.	.	.	63825
женскаго пола	.	.	.	38312
Итого	.	.	.	<u>102137</u>

#### Мужскія гимназіи.

Гимназій этихъ въ Петроковской губерніи три: въ г.г. Петроковѣ, Ченстоховѣ и Лодзи.

Въ 1906 г. окончили курсъ VIII класса и удостоены аттестатовъ зрѣлости:

изъ Петроковской	.	.	.	8 восп.
„ Ченстоховской	.	.	.	5 „
„ Лодзинской	.	.	.	15 „
Итого	.	.	.	<u>28 восп.</u>

Общее число воспитанниковъ къ 1 января 1907 года распредѣлялось слѣдующимъ образомъ:

	Въ Пе- троков- ской.	Въ Чен- стохов- ской.	Въ Ло- дзин- ской.
а) по классамъ:			
въ подготовительномъ . . . . .	20	39	56
въ I . . . . .	42	57	54
во II . . . . .	34	48	51
въ III . . . . .	26	44	60
въ IV . . . . .	23	38	46
въ V . . . . .	17	29	28
въ VI . . . . .	10	18	29
въ VII . . . . .	9	12	22
въ VIII . . . . .	11	11	17
Итого . . . . .	192	296	363
Къ 1 января 1906 г. . . . .	136	257	413
б) по вѣроисповѣданіямъ:			
православныхъ . . . . .	89	61	81
католиковъ . . . . .	29	139	67
лютеранъ . . . . .	21	16	135
евреевъ . . . . .	53	80	77
баптистовъ . . . . .	—	—	3
в) по сословіямъ:			
дѣтей:			
дворянъ и чиновниковъ . . . . .	71	60	105
духовенства . . . . .	7	—	6
городскихъ сословій . . . . .	94	178	196
сельскихъ . . . . .	20	56	35
иностранцевъ . . . . .	—	2	18

**Лодзинское мануфактурно-промышленное училище.**

Къ 1-му января 1907 года въ училищѣ состояло учащихся 340 (къ 1 января 1906 г. состояло 354).

Они распредѣлялись слѣдующимъ образомъ:

а) по вѣроисповѣданіямъ:			
православныхъ . . . . .	.	.	34
католиковъ . . . . .	.	.	107
евангеликовъ . . . . .	.	.	149
евреевъ . . . . .	.	.	50
б) по сословіямъ:			
дѣтей дворянъ и чиновниковъ . . . . .	.	.	21
„ городскихъ сословій . . . . .	.	.	198
„ сельскихъ . . . . .	.	.	86
„ иностранцевъ . . . . .	.	.	35

## в) по классамъ:

въ приготовительномъ . . . . .	47
въ I классѣ . . . . .	89
во II „ . . . . .	49
въ III „ . . . . .	48
въ IV „ . . . . .	44
въ V „ . . . . .	27
въ VI „ . . . . .	19
въ VII „ . . . . .	17

Въ существующемъ при Лодзинскомъ мануфактурно-промышленномъ училищѣ воскресно-коммерческомъ училищѣ къ 1 января 1907 г. учащихся состояло 358 (къ 1 января 1906 г.—384).

Они распредѣлялись:

## а) по классамъ:

въ I отдѣленіи . . . . .	157
во II „ . . . . .	87
въ III „ . . . . .	82
въ IV „ . . . . .	32

## б) по вѣроисповѣданіямъ:

православныхъ . . . . .	1
католиковъ . . . . .	216
евангеликовъ . . . . .	136
евреевъ . . . . .	5

## в) по возрасту:

отъ 13 до 15 лѣтъ . . . . .	169
„ 16 „ 18 „ . . . . .	148
„ 19 „ 20 „ . . . . .	38
свыше 20 „ . . . . .	3

## г) по роду занятій:

служащихъ въ конторахъ . . . . .	94
„ въ лавкахъ и магазинахъ . . . . .	56
„ на фабрикахъ . . . . .	58
ремесленниковъ . . . . .	36
безъ опредѣленныхъ занятій . . . . .	114

Содержаніе воскресно-коммерческаго училища въ отчетномъ году обошлось въ 4663 руб. 75 коп. Плата за ученіе опредѣлена въ 6 руб. за полугодіе.

При Лодзинскомъ мануфактурно-промышленномъ училищѣ, кромѣ того, существуютъ воскресные и будничные 3-хъ часовые курсы по рисованію и черченію. На этихъ курсахъ къ 1 января 1907 г. было 240 человекъ, а именно: 155 на курсахъ рисованія и 85 на курсахъ черченія (къ 1 января 1906 г. состояло 222+91=313).

Они распредѣлялись:

## а) по вѣроисповѣданіямъ:

православныхъ . . . . .	3
католиковъ . . . . .	146
евангеликовъ . . . . .	77
евреевъ . . . . .	14

б) по возрасту:			
отъ 13	до 15	лѣтъ	79
” 15	” 17	”	114
” 17	” 20	”	27
свыше	20	”	20

в) по роду занятій:			
ремесленниковъ.	.	.	106
слесарей	.	.	80
токарей	.	.	21
чертежниковъ	.	.	2
учениковъ городскихъ училищъ	.	.	17
безъ опредѣленныхъ занятій	.	.	14

Расходы по содержанию курсовъ приняты на себя К. К. Шейблеромъ, И. И. Познанскимъ, Л. Гейеромъ, С. М. Зильберштейномъ, Л. Аллартомъ и Э. Леонардтомъ.

#### Сосновицкое реальное училище.

Во всѣхъ классахъ училища къ 1 января 1907 года состояло 135 учениковъ (къ 1 января 1906 г. состояло 131).

Они распредѣлялись слѣдующимъ образомъ:

въ I-мъ	.	.	.	28
во II-мъ	.	.	.	31
въ III-мъ	.	.	.	27
въ IV-мъ	.	.	.	17
въ V-мъ	.	.	.	11
въ VI-мъ	.	.	.	16
въ VII-мъ	.	.	.	5

б) по вѣроисповѣданіямъ:

православныхъ	.	.	.	43
католиковъ	.	.	.	44
лютеранъ	.	.	.	17
евреевъ	.	.	.	31

в) по сословіямъ:

сыновей дворянъ и чиновниковъ	.	.	.	32
” городскихъ сословій	.	.	.	57
” сельскихъ сословій	.	.	.	25
” духовнаго званія	.	.	.	1
” почетныхъ гражданъ и купцовъ	.	.	.	19
” казаковъ	.	.	.	1

Окончило курсъ: VII дополнительнаго класса 2 ученика и VI класса—6 учениковъ.

#### Домбровское горное училище.

Во всѣхъ классахъ училища къ 1 января 1907 года состояло 120 учениковъ (къ 1 января 1906 г. состояло 100). Они распредѣлялись слѣдующимъ образомъ:

а) по классамъ:

въ I-мъ	.	.	.	28
во II-мъ	.	.	.	26
въ III-мъ	.	.	.	35
въ IV-мъ	.	.	.	31

## б) по вѣроисповѣданіямъ:

православныхъ . . . . .	18
католиковъ . . . . .	100
лютеранъ . . . . .	2

## в) по сословіямъ:

сыновей дворянъ . . . . .	29
„ городскихъ сословій . . . . .	28
„ сельскихъ „ . . . . .	63

**Женскія гимназіи.**

Въ Петроковской губерніи находятся двѣ женскія гимназіи: въ г.г. Петроковѣ и Лодзи.

Въ отчетномъ году окончило курсъ:

въ Петроковской гимназіи 4 воспитанницы  
въ Лодзинской „ 54 „

Общее число ученицъ къ 1 января 1907 года было 822 и распредѣлялось:

по вѣроисповѣданіямъ:	Въ Петро- ковской.	Въ Лод- зинской.
православныхъ . . . . .	114	73
католичекъ . . . . .	15	37
лютеранокъ . . . . .	21	69
евреекъ . . . . .	57	436
Итого . . . . .	207	615
Къ 1 января 1906 года . . . . .	181	630

**Александровскія городскія училища.**

Городскихъ, по положенію 28 апрѣля 1887 г., училищъ, именуемыхъ „Александровскими“, въ Петроковской губерніи три: въ г. Лодзи и г. Томашовѣ—четырёхклас- сныя и въ г. Петроковѣ—трехклассное. Курсъ ученія во всѣхъ шестилѣтній, такъ какъ въ Петроковскомъ училищѣ всѣ три класса состоятъ изъ двухъ отдѣленій, въ про- чихъ же училищахъ изъ двухъ отдѣленій состоятъ лишь первые два класса.

Всѣхъ учащихся къ 1 января 1907 г. было 401 (къ 1 января 1906 г. было 367). Они распредѣлялись:

## по вѣроисповѣданіямъ:

православныхъ . . . . .	62
католиковъ . . . . .	126
лютеранъ . . . . .	98
евреевъ . . . . .	115
Въ теченіи отчетнаго года окончило курсъ . . . . .	19

## Начальныя училища.

Казенныхъ начальныхъ училищъ (христіанскихъ) къ 1 января 1907 г. было 543.

Къ 1 января 1907 года въ этихъ училищахъ состояло:

учениковъ . . . . .	29297
ученицъ . . . . .	19041
Всего . . . . .	<u>48338</u>

Большинство помѣщеній начальныхъ училищъ, особенно наемныхъ, принадлежитъ къ числу неудобныхъ и мало приспособленныхъ къ потребностямъ школы. Въ собственныхъ домахъ помѣщается 432 начальныхъ училищъ, въ томъ числѣ 16 городскихъ.

Собственные участки земли имѣютъ: 4 городскихъ начальныхъ училища и 360 сельскихъ; топливо натурою изъ помѣщичьихъ лѣсовъ получаютъ 4 городскихъ и 28 сельскихъ.

Большинство сельскихъ начальныхъ училищъ крайне бѣдны учебными пособіями, благодаря скудности средствъ.

Изъ книжнаго склада, находящагося при канцеляріи Лодзинской Учебной Дирекціи, въ отчетномъ году выслано въ начальныя училища 8236 предметовъ на сумму 4485 руб. 70 коп.

## VI. Крестьянское дѣло.

### I. О числѣ и составѣ гминь.

Въ отчетномъ году въ Петроковской губерніи состояла 151 гмина, изъ коихъ было съ населеніемъ:

а) отъ 2-хъ до 4-хъ тысячъ . . . . .	15
б) отъ 4-хъ до 6-ти „ . . . . .	41
в) свыше шести . . . . .	95

Гмины эти состоятъ изъ однихъ селеній, изъ селеній и посадовъ (смѣшанныя) и изъ однихъ посадовъ.

Гминь I категоріи . . . . .	111
„ II „ . . . . .	38
„ III „ . . . . .	2

### II. О гминныхъ сборахъ.

Въ 1906 году гминный сборъ по губерніи, въ общей его сложности, составлялъ 455467 руб. 42<sup>1</sup>/<sub>2</sub> коп.

Сборомъ этимъ была обложена исключительно удобная земля, въ количествѣ 828315 десят., среднимъ числомъ приходилось съ одной десятины по 54 коп.

### III. О ссудо-сберегательныхъ кассахъ.

Въ Петроковской губерніи учреждено 156 гминныхъ ссудо-сберегательныхъ кассъ.

Общая сумма основныхъ капиталовъ составляетъ 176085 руб. 35<sup>1</sup>/<sub>2</sub> коп.

Кассы эти къ 1-му января 1906 года имѣли чистой прибыли 1045307 руб. 16 коп.

Въ отчетномъ году выручено чистой прибыли 108230 руб. 35 коп.

Такимъ образомъ чистая прибыль къ 1 января 1907 г. составляетъ 1153537 руб. 51 коп.

### IV. О дѣлопроизводствѣ Коммисаровъ и Губернскаго Присутствія.

Общее число входящихъ и исходящихъ бумагъ у Коммисаровъ и въ Губернскомъ Присутствіи было:

у Коммисаровъ:		
входящихъ . . . . .	8255	
исходящихъ . . . . .	10006	
въ Губернскомъ Присутствіи:		
входящихъ . . . . .	6653	
исходящихъ . . . . .	7305	

Общее число постановленныхъ Коммисарами рѣшеній и заключеній составляло 1301, что составляетъ въ среднемъ около 186 на каждый изъ 7 участковъ.

Губернскимъ Присутствіемъ постановлено 707 рѣшеній.



**V. О движеніи дѣлъ объ ошибкахъ, вкравшихся въ ликвидационныя таблицы и данныя, и по внесенію въ таблицы дополнительныхъ надписей по сему предмету.**

Дѣлъ этого рода въ производствѣ Коммисаровъ находилось въ отчетномъ году 64.

Изъ нихъ:

разрѣшено . . . . .	45
осталось неразрѣшенныхъ къ 1 января 1907 г.	19
Губернскому же Присутствію въ отчетномъ году предстояло разрѣшить такихъ дѣлъ . . . . .	26
разрѣшено . . . . .	12
осталось неразрѣшенныхъ дѣлъ . . . . .	14

**VI. По разрѣшенію граничныхъ споровъ.**

Дѣлъ этого рода предстояло разсмотрѣть Коммисарамъ въ отчетномъ году . . . . . 578

разрѣшено . . . . . 360

осталось неразмѣрѣнныхъ . . . . . 218

Губернскому Присутствію означеннаго рода дѣлъ предстояло разрѣшить во II-ой инстанціи, по апелляціоннымъ жалобамъ сторонъ на рѣшенія Коммисаровъ . . . . . 76

разрѣшено . . . . . 54

Осталось неразрѣшенныхъ . . . . . 22

**VII. О движеніи дѣлъ по точному опредѣленію вида и размѣра крестьянскихъ сервитутовъ и по внесенію въ ликвидационныя таблицы и данныя дополнительныхъ надписей по сему предмету (ст. ст. 1302, 2800 и 2874 постановленій Учредительнаго Комитета).**

Рѣшеній по сему предмету г.г. Коммисаровъ въ отчетномъ году состоялось лишь по I-му селенію Петровскаго уѣзда.

**VIII. По разбору споровъ о стѣсненіи и превышеніи правъ на сервитуты.**

Дѣлъ этого рода предстояло Коммисарамъ въ отчетномъ году разрѣшить . . . . . 381

изъ нихъ разрѣшено . . . . . 216

Осталось къ 1 января 1907 г. неразрѣшенныхъ дѣлъ . . . . . 165

Въ Губернское Присутствіе дѣлъ сего рода поступило по апелляціоннымъ жалобамъ сторонъ на рѣшенія Коммисаровъ . . . . . 39

Съ 1905 года оставалось	12
Вслѣдствіе отмѣны Правительствующимъ Сенатомъ постановленій Губернскаго Присутствія	2
Всего предстояло разрѣшить	53
Разрѣшено	38
Осталось	15

#### IX. По проектамъ разверстанія черезполосныхъ земель и раздѣла общихъ пастбищъ.

*По разверстанію черезполосныхъ земель* въ отчетномъ году дѣлъ въ производствѣ Коммисаровъ не находилось. *По раздѣлу общихъ пастбищъ* въ теченіе отчетнаго года возникло лишь одно новое дѣло по Ласкому уѣзду.

#### X. О ходѣ дѣлъ по засвидѣтельствуванію добровольныхъ сдѣлокъ о замѣнѣ сервитутовъ и обмѣнѣ земель.

Добровольныхъ сдѣлокъ находилось у Коммисаровъ въ отчетномъ году:

а) незасвидѣльствованныхъ	50
б) засвидѣльствованныхъ, но непредставленныхъ въ Губернское Присутствіе	35
Итого	85

Изъ нихъ въ отчетномъ году:

а) засвидѣльствовано	34
б) отказано въ засвидѣльствованіи	4
в) представлено въ Губернское Присутствіе	39
Къ 1 января 1907 года осталось у Коммисаровъ сдѣлокъ	42
Въ томъ числѣ:	
а) незасвидѣльствованныхъ	12
б) засвидѣльствованныхъ, но непредставленныхъ въ Губернское Присутствіе	30
Въ производствѣ Губернскаго Присутствія въ отчетномъ году находилось всего сдѣлокъ	72
изъ нихъ окончено производствомъ	12
Осталось	60

#### XI. О лѣсохозяйственныхъ проектахъ.

Въ 1906 году находилось въ разсмотрѣніи г.г. Коммисаровъ плановъ и проектовъ:

по Новорадомскому уѣзду	2
по Ченстоховскому уѣзду	1
Итого	3

которые повѣрены въ установленномъ для сего порядкѣ и представлены въ Губернское Присутствіе.

Кромѣ того въ производствѣ Коммисара Новорадомскаго уѣзда находилось 8 проектовъ вырубки испорченныхъ и перестойныхъ деревьевъ, которые также проверены и представлены въ Губернское Присутствіе.

Губернскому Присутствію въ отчетномъ году предстояло разсмотрѣть лѣсохозяйственныхъ плановъ	20
Разсмотрѣно	15
Осталось	5

## XII. О дѣлахъ по возстановленію законнаго владѣнія крестьянскими землями.

Въ отчетномъ году Коммисарамъ предстояло возбудить исковъ о нарушеніи правилъ объ отчужденіи крестьянскихъ земель . . . . .	5
изъ нихъ возбуждено . . . . .	4
Осталось . . . . .	1

## XIII. О гминныхъ управленіяхъ и гминномъ самоуправленіи.

Растратъ гминныхъ суммъ въ отчетномъ году обнаружено не было.

Въ запискахъ по обзору гминныхъ управленій Коммисары сообщаютъ, что ревизіи гминныхъ управленій производились одновременно съ ревизіями ссудо-сберегательныхъ кассъ, причемъ въ уѣздахъ Новорадомскомъ и Ченстоховскомъ по нѣкоторымъ гминамъ замѣчена медленность въ исполненіи порученій и распоряженій властей. О семъ было доведено Коммисарами сихъ уѣздовъ до свѣдѣнія мѣстныхъ уѣздныхъ начальниковъ для принятія надлежащихъ мѣръ къ устраненію замѣченныхъ упущеній.

## XIV. О земляхъ, приобретаемыхъ крестьянами съ помощью Крестьянскаго поземельнаго банка.

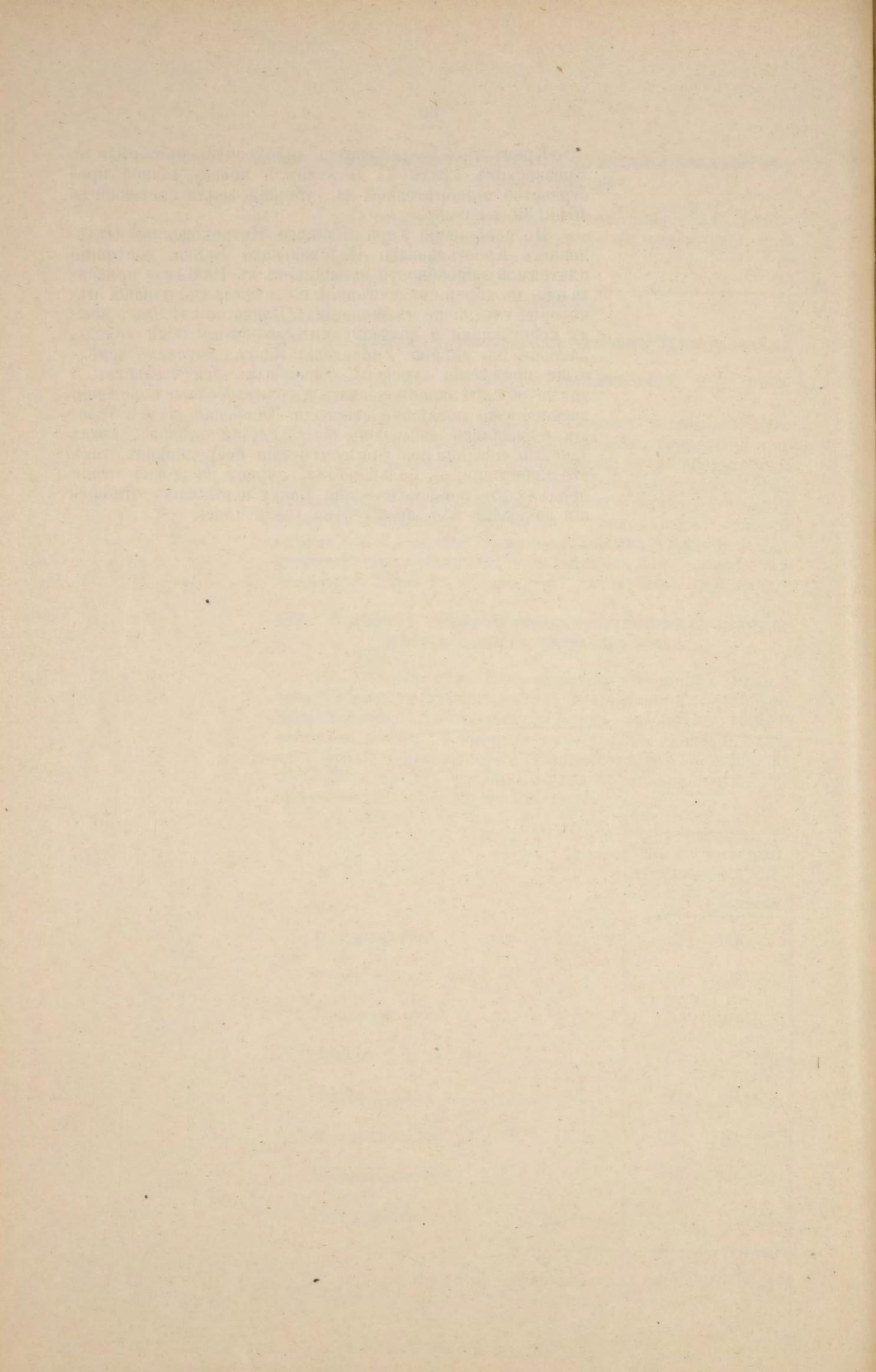
Въ 1906 году въ Петроковской губерніи образовалось 17 новыхъ товариществъ, которыя при содѣйствіи Крестьянскаго Поземельнаго Банка приобрѣли 1625,68 десятинъ земли. Со времени-же открытія дѣйствій Банка въ губерніи образовано 482 товарищества, приобрѣвшихъ 46405,39 десятинъ земли. По уѣздамъ товарищества распределяются въ слѣдующемъ видѣ:

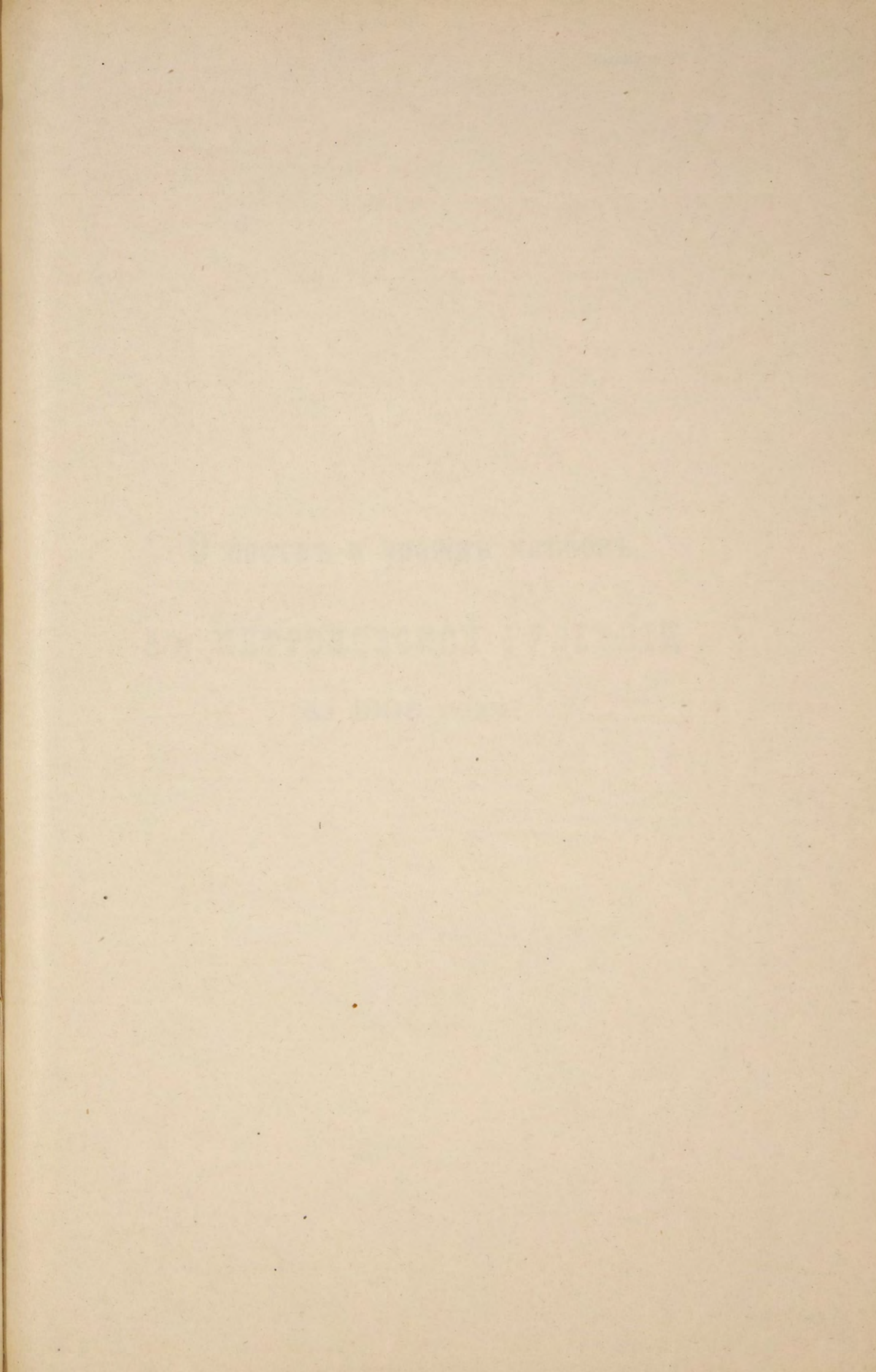
	Число товариществъ.	Пространство приобретенной земли.
		Десятины.
Петроковскій . . . . .	87	9339,15
Равскій . . . . .	60	6575,04
Брезинскій . . . . .	54	4381,05
Ласкій . . . . .	64	5282,83
Лодзинскій . . . . .	21	2024,33
Новорадомскій . . . . .	129	11029,27
Ченстоховскій . . . . .	47	5348,89
Бендинскій . . . . .	20	2524,83
Всего въ губерніи . . . . .	482	46405,39


Кромѣ того 5 единичныхъ домохозяевъ приобрѣли въ Брезинскомъ уѣздѣ 37 десятинъ, и посему общее пространство приобрѣтенной въ губерніи земли составляетъ 46442.39 десятинъ.

По сообщенію Управляющаго Петроковскимъ Отдѣленіемъ Крестьянскаго Поземельнаго Банка, состояніе платежной способности заемщиковъ въ 1906 году признавалось въ хорошемъ состояніи, но замѣчалось, однако, нѣкоторое ухудшеніе въ операціяхъ Банка по сдѣлкамъ между крестьянами и помѣщиками о куплѣ-продажѣ земель, каковое, по мнѣнію Управленія Банка, вытекало вълѣдствіе пониженія курса 5% банковыхъ свидѣтельствъ, а также общаго экономическаго и политическаго положенія населенія за послѣдніе два года. Особенно-же эти условія отразились невыгодно на тѣ случаи сдѣлокъ, когда таковыя совершались при содѣйствіи посредниковъ, такъ что крестьяне, въ большинствѣ, спросъ на землю стали предъявлять непосредственно Банку и въ этомъ отношеніи заявленія ихъ значительно увеличились.

---








**О посѣвѣ и урожаѣ хлѣбовъ  
въ петроковской губерніи  
за 1906 годъ.**



У ъ з д ы.	Озимая рожь.			Озимая пшеница.			Я ч м е н ь.			О в е с ь.			Г о р о х ь.			Г р е ч и х а.			П р о с о.			К а р т о ф е л ь.		
	Собрано.	Посѣяно.	Вѣсь четверти.	Собрано.	Посѣяно.	Вѣсь четверти.	Собрано.	Посѣяно.	Вѣсь четверти.	Собрано.	Посѣяно.	Вѣсь четверти.	Собрано.	Посѣяно.	Вѣсь четверти.	Собрано.	Посѣяно.	Вѣсь четверти.	Собрано.	Посѣяно.	Вѣсь четверти.	Собрано.	Посѣяно.	Вѣсь четверти.
	пудовъ.			пудовъ.			пудовъ.			пудовъ.			пудовъ.			пудовъ.			пудовъ.			пудовъ.		
<b>Петроковскій:</b>																								
На земляхъ крестьянскихъ . . .	1404530	297524	9,3	113194	18894	9,7	354331	58141	8,1	572320	123200	5,8	61872	14091	10,4	33288	6790	7,8	32883	2444	9,9	6434123	1582690	10,8
„ владѣльческихъ . . .	920548	141031	9,2	208241	26462	9,6	242000	31460	8,1	399108	67678	5,7	45306	8257	10,2	6437	1693	7,2	6673	464	6,2	3241329	652215	10,8
Итого . . .	2325078	438555	9,3	321435	45356	9,6	596331	89601	8,1	971428	190878	5,8	107178	22348	10,3	39725	8483	7,7	39556	2908	9,8	9675452	2234905	10,8
<b>Бендинскій:</b>																								
На земляхъ крестьянскихъ . . .	744926	209562	9,1	94696	24208	9,5	210968	42887	8,0	247934	62326	5,6	17955	5235	10,0	1084	328	8,0	—	—	—	6544846	1233664	11,2
„ владѣльческихъ . . .	267183	63463	9,1	55932	10361	9,7	141238	26662	8,0	119404	23931	5,6	12259	2583	10,0	—	—	—	—	—	—	2184000	405395	11,2
Итого . . .	1012109	273025	9,1	150628	34569	9,6	352206	69549	8,0	367338	86257	5,6	30214	7818	10,0	1084	328	8,0	—	—	—	8728846	1639059	11,2
<b>Брезинскій:</b>																								
На земляхъ крестьянскихъ . . .	712702	158059	10,1	37358	6856	10,7	79834	16474	8,6	289911	66078	6,2	19413	5399	10,4	9651	1869	7,5	459	102	9,6	2237383	602305	10,5
„ владѣльческихъ . . .	635131	123928	9,8	83470	14172	10,2	86958	13282	8,3	266728	55630	5,9	31513	6413	10,4	3795	1000	7,9	—	—	—	2307027	471156	10,5
Итого . . .	1347833	281987	10,0	120828	21028	10,4	166792	29756	8,4	556639	121708	6,1	50926	11812	10,4	13446	2869	7,6	459	102	9,6	4544410	1073461	10,5
<b>Ласкскій:</b>																								
На земляхъ крестьянскихъ . . .	1223888	254451	9,4	110970	17280	9,6	216612	34133	8,3	437332	97185	5,9	55361	11039	9,9	58534	7344	7,5	29675	4021	9,8	5550612	1258569	10,6
„ владѣльческихъ . . .	757798	142169	9,2	240604	37016	9,7	396684	59647	8,2	647599	143044	5,6	134403	19745	10,2	37460	12340	6,9	25817	3834	8,3	6056062	1399275	10,7
Итого . . .	1981686	396620	9,3	351574	54296	9,7	613296	93780	8,2	1084931	240229	5,7	189764	30784	10,1	75994	19684	7,2	55492	7855	9,0	11606674	2657844	10,7
<b>Лодзинскій:</b>																								
На земляхъ крестьянскихъ . . .	966021	206063	10,1	30284	5831	10,3	78659	12376	8,7	328787	66561	6,1	16810	3328	10,3	11928	2300	8,0	3326	144	12,0	4020446	949549	10,1
„ владѣльческихъ . . .	530611	93962	9,6	58846	8918	9,7	94560	13698	8,5	197693	38477	5,9	20415	3684	10,4	3282	952	7,7	—	—	—	1933474	417467	10,1
Итого . . .	1496632	300025	9,9	89130	14749	9,9	173219	26074	8,6	526480	105038	6,0	37225	7012	10,4	15210	3252	7,9	3326	144	12,0	5953920	1367016	10,1
<b>Новорадомскій:</b>																								
На земляхъ крестьянскихъ . . .	851114	214537	9,2	122779	21525	9,7	294088	56480	8,0	412322	90779	5,6	51029	10757	10,0	28429	5424	8,0	31716	3037	10,0	6998716	1359730	11,2
„ владѣльческихъ . . .	1231919	215215	9,2	327005	46661	9,6	344396	50263	8,0	563251	94493	5,6	57249	9002	10,0	24059	4477	8,0	11100	1158	8,8	7533722	1326813	11,2
Итого . . .	2083033	429752	9,2	449784	68186	9,6	638484	106743	8,0	975573	185272	5,6	108278	19759	10,0	52488	9901	8,0	42816	4195	9,7	14532438	2686543	11,2
<b>Равскій:</b>																								
На земляхъ крестьянскихъ . . .	684050	149123	9,2	42467	6715	9,6	105426	18649	8,1	298253	64046	5,8	22180	7575	10,4	16523	2784	7,9	5395	387	10,8	3231128	683273	10,9
„ владѣльческихъ . . .	1003758	173942	9,2	145787	23733	9,6	151395	24340	8,0	337144	75628	5,8	40216	8016	10,4	9657	2220	8,0	—	—	—	3819275	738281	10,9
Итого . . .	1687808	323065	9,2	188254	30448	9,6	256821	42989	8,0	635397	139674	5,8	62396	15591	10,4	26180	5004	7,9	5395	387	10,8	7050403	1421554	10,9
<b>Ченстоховскій:</b>																								
На земляхъ крестьянскихъ . . .	1166352	296006	9,6	69596	13775	10,1	256163	53349	8,6	534803	123553	5,8	38470	9946	10,5	30614	7162	8,0	3380	955	8,8	7469414	1504880	11,1
„ владѣльческихъ . . .	451343	87924	9,2	108158	17183	9,9	141523	27994	8,0	259364	54886	6,1	21946	3018	10,3	2597	488	7,7	—	—	—	2850484	577584	10,9
Итого . . .	1317695	383930	9,5	177754	30958	10,0	397686	81343	8,4	794167	178439	5,9	60416	12964	10,4	33211	7650	8,0	3380	955	8,8	10319898	2082464	11,0
Всего въ губерніи . . .	13551874	2826959	9,4	1849387	299590	9,7	3194835	539835	8,2	5911953	1247495	5,8	646397	128088	10,2	257338	57171	7,7	150424	16546	9,5	72412041	15162846	10,9




**О фабрикахъ и заводахъ  
въ ПЕТРОКОВСКОЙ ГУБЕРНІИ  
за 1906 годъ.**

	Городъ Лодзь.			Городъ Згержъ.			Лодзинскій уѣздъ.			Городъ Ласкъ.			Городъ Пабиѣнице.			Ласкій уѣздъ.			Городъ Петроковъ.			Петроковскій уѣздъ.		
	Число фабрикъ и заводовъ.	Сумма произв. дѣтельности.	Число рабочихъ.	Число фабрикъ и заводовъ.	Сумма произв. дѣтельности.	Число рабочихъ.	Число фабрикъ и заводовъ.	Сумма произв. дѣтельности.	Число рабочихъ.	Число фабрикъ и заводовъ.	Сумма произв. дѣтельности.	Число рабочихъ.	Число фабрикъ и заводовъ.	Сумма произв. дѣтельности.	Число рабочихъ.	Число фабрикъ и заводовъ.	Сумма произв. дѣтельности.	Число рабочихъ.	Число фабрикъ и заводовъ.	Сумма произв. дѣтельности.	Число рабочихъ.	Число фабрикъ и заводовъ.	Сумма произв. дѣтельности.	Число рабочихъ.
1. Фабрикъ . . . . .	471	118956899	69642	29	3881334	2730	46	13794141	761	—	—	—	13	9725000	7136	2	31500	20	2	2400	6	3	1531000	1775
2. Заводовъ . . . . .	90	4750037	1038	7	259200	222	30	594924	468	5	5600	10	8	996900	175	25	158800	110	49	741600	601	32	790504	467
3. Мельницъ вод. и вѣтр. . . . .	—	—	—	4	4360	4	111	147170	136	1	3500	3	4	2700	4	110	256000	139	5	90000	37	95	277300	119
И т о г о . . . . .	561	123706936	70680	40	4144894	2956	187	14536234	821	6	9100	13	25	10724600	7315	137	446300	269	56	834000	644	130	2598804	2361

	Городъ Брезины.			Городъ Томашовъ.			Брезинскій уѣздъ.			Городъ Рава.			Равскій уѣздъ.			Городъ Новора- домскъ.			Новорадомскій уѣздъ.		
	Число фабрикъ и заводовъ.	Сумма произво- дительности.	Число рабо- чихъ.	Число фабрикъ и заводовъ.	Сумма произво- дительности.	Число рабо- чихъ.	Число фабрикъ и заводовъ.	Сумма произво- дительности.	Число рабо- чихъ.	Число фабрикъ и заводовъ.	Сумма произво- дительности.	Число рабо- чихъ.	Число фабрикъ и заводовъ.	Сумма произво- дительности.	Число рабо- чихъ.	Число фабрикъ и заводовъ.	Сумма произво- дительности.	Число рабо- чихъ.	Число фабрикъ и заводовъ.	Сумма произво- дительности.	Число рабо- чихъ.
1. Фабрикъ . . . . .	—	—	—	72	4265110	3330	10	393500	831	—	—	—	—	—	2	1216250	1980	—	—	—	
2. Заводовъ . . . . .	6	29670	43	12	118730	103	9	678630	280	3	8400	8	36	717789	90	10	1805352	708	34	1565625	857
3. Мельницъ вод. и вѣтр. . . . .	3	2450	5	—	—	—	49	143000	69	3	5400	5	72	273310	175	3	5800	5	84	196465	127
Итого . . . . .	9	32120	48	84	4383840	3433	68	1215130	1180	6	13800	13	108	991099	265	15	3027402	2693	118	1762090	984

	Городъ Ченстоховъ			Ченстоховскій уѣздъ.			Городъ Бендинъ.			Городъ Сосновицы.			Бендинскій уѣздъ.			Всего въ губерніи.		
	Число фабрикъ и заводовъ.	Сумма производимости.	Число рабочихъ.	Число фабрикъ и заводовъ.	Сумма производимости.	Число рабочихъ.	Число фабрикъ и заводовъ.	Сумма производимости.	Число рабочихъ.	Число фабрикъ и заводовъ.	Сумма производимости.	Число рабочихъ.	Число фабрикъ и заводовъ.	Сумма производимости.	Число рабочихъ.	Число фабрикъ и заводовъ.	Сумма производимости.	Число рабочихъ.
1. Фабрикъ . . . . .	18	9589236	7488	3	3529100	2566	2	112000	37	9	10191102	4580	20	5620500	3688	702	182839072	113418
2. Заводовъ . . . . .	29	1108443	1011	38	5901803	4763	16	831600	216	15	4740200	2923	104	25750794	27640	558	51754601	41633
3. Мельницъ вод. и вѣтр. . . . .	2	32000	6	75	90000	90	4	423000	32	4	640000	105	51	700000	146	608	3292455	1207
Итого . . . . .	49	10729679	8505	116	9520903	7419	22	1366600	7608	28	15571302	7608	175	32071294	31474	1868	237886128	156258



**О движеніи населенія**  
**ВЪ ПЕТРОКОВСКОЙ ГУБЕРНІИ**  
за 1906 годъ.



Города и уѣзды.	Число браковъ.			Ч И О Л О Ю О Д И В Н И К С Я.																			Число умершихъ.			Число переселившихся.	Число выселившихся.	Прибыль или убыль. — +		
	Среди жителей постоянного населенія.	Среди жителей непостояннаго населенія.	Итого.	Законнорожденныхъ.									Внѣбрачныхъ.									ВСЕГО.								
				Среди жителей постоянного населенія.			Среди жителей непостояннаго населенія.			Итого.			Среди жителей постоянного населенія.			Среди жителей непостояннаго населенія.			Итого.			ВСЕГО.								
				м.	ж.	Итого.	м.	ж.	Итого.	м.	ж.	Итого.	м.	ж.	Итого.	м.	ж.	Итого.	м.	ж.	Итого.	м.	ж.	Итого.						
Гор. Петроковъ . . . . .	179	102	281	383	409	792	224	201	425	607	610	1217	20	16	36	11	7	18	31	23	54	638	633	1271	445	378	823	1565	1536	+477
Петроковскій уѣздъ . . . . .	870	289	1159	2237	2034	4271	477	448	925	2714	2482	5196	39	42	81	12	14	26	51	56	107	2765	2538	5303	1452	1385	2837	3571	8351	-2314
Гор. Новорадомскъ . . . . .	32	119	151	165	128	293	160	171	331	325	299	624	2	1	3	8	6	14	10	7	17	335	306	641	148	123	271	290	33	+627
Новорадомскій уѣздъ . . . . .	814	277	1091	3426	3164	6590	572	476	1048	3898	3840	7738	32	22	54	7	6	13	39	28	67	3937	3868	7805	2021	1899	3920	2381	4582	+1684
Гор. Ченстоховъ . . . . .	319	358	677	673	675	1348	734	692	1426	1407	1367	2774	18	23	41	22	28	50	40	51	91	1447	1418	2865	799	745	1544	982	311	+1992
Ченстоховскій уѣздъ . . . . .	886	234	1120	2710	2542	5252	624	615	1239	3334	3157	6491	31	30	61	19	19	38	50	49	99	3384	3206	6590	1884	1850	3734	4385	4268	+2973
Гор. Бендннъ . . . . .	37	219	256	380	385	765	235	215	450	615	600	1212	4	8	12	21	17	38	25	25	50	640	625	1265	372	314	686	6266	6016	+829
Сосновицы . . . . .	84	291	375	396	345	741	752	770	1522	1148	1115	2263	5	12	17	30	33	63	35	45	80	1183	1160	2343	624	708	1332	3354	800	+3565
Бендинскій уѣздъ . . . . .	1150	700	1850	3478	3475	6953	2225	1973	4198	5703	5448	11151	43	51	94	36	40	76	79	91	170	5782	5539	11321	3091	3074	6165	12377	8547	+8986
Гор. Ласкъ . . . . .	30	7	37	132	106	238	16	11	27	148	117	265	—	—	—	—	—	—	—	—	—	148	117	265	54	54	108	143	260	+40
Пабянице . . . . .	186	120	306	473	421	894	215	203	418	688	624	1312	8	7	15	6	8	14	14	15	29	702	639	1341	363	358	721	936	1455	+101
Ласкскій уѣздъ . . . . .	650	329	979	1898	1951	3849	343	351	694	2241	2302	4543	93	70	163	21	58	79	114	128	242	2355	2430	4785	1328	1393	2721	2295	6149	-1790
Гор. Лодзь . . . . .	1063	2699	3762	3826	4016	7842	4991	4806	9797	8817	8822	17639	109	103	212	273	261	534	382	364	746	9199	9186	18385	5087	4767	9854	4970	14174	-673
Згержъ . . . . .	72	48	120	335	306	641	57	48	105	392	354	746	5	4	9	2	1	3	7	5	12	399	359	758	350	327	677	135	498	-282
Лодзинскій уѣздъ . . . . .	547	534	1081	1968	2021	3989	1424	1686	3110	3892	3707	7599	31	45	76	43	64	107	74	109	183	3966	3816	7782	2142	2203	4345	5319	8479	-277
Гор. Брезинны . . . . .	65	28	93	399	444	843	99	123	222	498	567	1065	8	9	17	3	5	8	11	14	25	509	581	1090	384	462	846	490	17	+717
Томашевъ . . . . .	93	153	246	162	142	304	248	211	459	410	353	763	2	1	3	6	8	14	8	9	17	418	362	780	209	225	434	5046	93	+5299
Брезинскій уѣздъ . . . . .	393	280	673	1321	1266	2587	535	511	1046	1856	1777	3633	10	6	16	9	11	20	19	17	36	1875	1794	3669	881	870	1751	3151	2231	+2794
Гор. Рава . . . . .	31	16	47	106	78	184	46	37	83	152	115	267	2	—	2	—	5	5	2	5	7	154	120	274	86	73	159	298	409	+4
Равскій уѣздъ . . . . .	374	223	597	1593	1529	3122	357	344	701	1950	1873	3823	38	29	67	11	15	26	49	44	93	1999	1917	3916	1196	1187	2383	1964	2311	=1186
Итого въ городахъ . . . . .	2191	4160	6351	7430	7455	14885	7777	7488	15265	15207	14943	30147	183	184	367	382	379	761	565	563	1128	15772	15506	31278	8921	8534	17455	24475	25602	+12696
Итого въ уѣздахъ . . . . .	5684	2866	8550	18631	17982	36613	6557	6404	12961	25588	24586	50177	317	295	612	158	227	385	475	522	997	26063	15108	51171	13995	13861	27856	35399	44918	+13796
Всего въ губерніи . . . . .	7875	7026	14901	26061	25437	51498	14334	13892	28226	40795	39529	80324	500	479	979	540	606	1146	1040	1085	2125	41835	40614	82449	22916	22395	45311	59874	70520	+26492

## Населеніе Петроковской губерніи къ 1-му Января 1907 года.

Наименованіе городовъ и уѣздовъ.	Н а л и ч н о е   н а с е л е н і е .								
	П о с т о я н н о е .			Н е п о с т о я н н о е .			И т о г о .		
	муж.	жен.	Итого.	муж.	жен.	Итого.	муж.	жен.	Итого.
Гор. Петроковъ . . . . .	10917	13194	24111	5959	4233	10192	16876	17427	34303
Петроковскій уѣздъ . . . . .	63821	67266	131087	7468	7729	15197	71289	74995	146284
Гор. Новорадомскъ . . . . .	6432	6743	13175	2363	1848	4211	8795	8591	17386
Новорадомскій уѣздъ . . . . .	64322	70298	134620	5833	5468	11301	70155	75766	145921
Гор. Ченстоховъ . . . . .	16222	17807	34029	14711	16069	30780	30933	33876	64809
Ченстоховскій уѣздъ . . . . .	63214	66771	129985	9256	8690	17946	72470	75461	147931
Гор. Бендинъ . . . . .	10680	11765	22445	7090	7635	14765	17770	19400	37170
„ Сосновицы . . . . .	27457	22652	50109	8306	8198	16504	35763	30850	66613
Бендинскій уѣздъ . . . . .	75695	60025	135720	36551	44738	81289	112246	104763	217009
Гор. Ласкъ . . . . .	2439	2505	4944	504	363	867	2943	2868	5811
„ Пабианицы . . . . .	9010	10009	19019	8031	7522	15553	17041	17531	34572
Ласкскій уѣздъ . . . . .	42673	46050	88723	8993	9326	18319	51666	55376	107042
Гор. Лодзь . . . . .	59704	66639	126343	98605	103435	202040	158309	170074	328383
„ Згержъ . . . . .	6294	7345	13639	2470	2270	4740	8764	9615	18379
Лодзинскій уѣздъ . . . . .	52548	58883	111431	26355	31636	57991	78903	90519	169422
Гор. Брезинны . . . . .	3931	4852	8783	1940	2322	4262	5871	7174	13045
„ Томановъ . . . . .	5301	5669	10970	7433	8019	15452	12734	13688	26422
Брезинскій уѣздъ . . . . .	37306	38901	76207	8190	8242	16432	45496	47143	92639
Гор. Рава . . . . .	2969	3651	6620	1177	841	2018	4146	4492	8638
Равскій уѣздъ . . . . .	32485	35079	67564	5912	5238	11150	38397	40317	78714
Итого въ городахъ . . . . .	161356	172831	334187	158589	162755	321344	319945	335586	655531
Итого въ посадахъ и селеніяхъ . . . . .	432064	443273	875337	108558	121067	229625	540622	564340	1104962
Всего въ губерніи . . . . .	593420	616104	1209524	267147	283822	550969	860567	899926	1760493

**О поступленіи сборовъ  
въ ПЕТРОКОВСКОЙ ГУБЕРНІИ  
за 1906 годъ.**

Наименование окладных податей и сборовъ.	Недоимокъ оставалось къ началу отчет- наго года.	Оклада		Вновь причис- но.		Исключено.		Взыскано.		Осталось къ 1 Января 1907 г.			
		1906 г.		Недои- мокъ.	Окладъ 1906	Недои- мокъ.	Оклада 1906 г.	Недои- мокъ.	Оклада 1906 г.	Недои- мокъ.	Оклада 1906 г.	В с е г о.	
		Р	у	б	и	п	к	о	п	ѣ	й	к	и.
<b>Департаментъ Окладныхъ Сборовъ.</b>													
<i>Подати и окладные платежи:</i>													
I) съ крестьянъ.													
Основной поземельный налогъ . . . . .	14484 99	160901 55	495 81	94	—	—	637 91	13779 80	158903 48	1201 —	2308 79	3509 79	
Добавочный " " . . . . .	8818 97	96344 55	173 91	47	—	—	311 98	8382 2	94171 39	610 86	2334 56	2945 42	
Подымная подать . . . . .	21509 26	182602 —	489 —	37	39	1	129 20	19580 7	178560 95	2379 18	4285 —	6664 18	
II) съ посадовъ.													
Основной поземельный налогъ . . . . .	5222 10	11140 88	—	—	—	—	102 15	4330 92	8413 62	891 18	2625 11	3516 29	
Добавочный . . . . .	2454 38	5654 68	—	—	—	—	—	2117 79	4220 83	336 59	1433 85	1770 44	
Подымная подать . . . . .	7441 82	15496 —	—	—	—	—	53 —	5544 95	10690 7	1896 87	4752 93	6649 80	
III) съ дворянскихъ владѣльцевъ.													
Основной дворянскій поземельный налогъ . . . . .	52076 44	157283 65	101 90	142	398 82	1815 92	40404 29	140680 57	11375 23	16210 42	27585 65		
Добавочный " " " . . . . .	20274 —	94370 18	32 81	82	121 54	1017 69	15197 24	82391 62	4988 3	11786 60	16774 63		
Подымная подать съ владѣльческихъ (двор- скихъ) жилыхъ домовъ, промышленныхъ и торговыхъ заведеній . . . . .	31648 52	79118 75	1016 75	958	2679 95	811 18	22609 91	71298 43	7375 41	7967 90	15343 31		
Добавочная дворянская подымная подать съ сум- мы страховой оцѣнки. . . . .	28210 59	55884 40	1737 56	1426	2985 77	392 78	20994 24	51140 83	5968 14	5777 56	11745 70		
IV) съ городовъ.													
Налогъ съ недвижимыхъ имуществъ. . . . .	546506 72	1303115 12	5792 26	16186	3098 8	7810 49	461316 51	1042811 4	87884 39	268679 83	356564 22		
Основной поземельный налогъ . . . . .	3458 90	3903 59	1 30	—	39 79	60 93	1617 72	2128 60	1802 69	1714 71	3517 40		
Добавочный " " . . . . .	1244 36	2341 52	— 46	—	14 27	33 6	598 61	1278 12	631 94	1030 73	1662 67		
Итого податей . . . . .	743351 5	2168156 87	9841 76	22616	9377 23	13176 29	616474 7	1846689 55	127341 51	330907 99	458249 50		
<b>Другихъ разныхъ взысканій.</b>													
По Министерству Торговли и Промышленно- сти . . . . .	42996 32	77161 75	11111 17	—	80166 34	385 46	35969 21	70152 59	37971 94	6623 70	44595 64		
По Департаменту Окладныхъ Сборовъ . . . . .	122444 74	189621 14	94704 52	25	3494 29	699 98	127148 85	137327 4	86506 12	51619 62	138125 74		
По Департаменту Государств. Казначейства . . . . .	12569 32	—	34347 56	—	1002 57	—	23503 38	—	22410 93	—	22410 93		
По Главному Управленію Неокладныхъ Сбо- ровъ и Казенной продажи питей . . . . .	—	—	—	—	—	—	—	—	—	—	—		
По Департаменту Таможенныхъ Сборовъ . . . . .	792 —	—	378 —	—	—	—	—	—	1170 —	—	1170 —		
По Главному Управленію Торговли, Морепла- ванія и портовъ . . . . .	10 —	—	18 50	—	10 —	—	—	—	18 50	—	18 50		
Особенная Канцелярія по Кредитной части . . . . .	1047 35	3326 91	96 67	—	—	36 99	1108 41	2642 71	35 61	647 21	682 82		
По Департаменту Государственныхъ земель- ныхъ имуществъ и Канцелярія Министра . . . . .	19645 27	11838 34	591 46	—	2904 54	487 58	5682 45	6253 58	11649 74	5097 18	16746 92		
По Горному Департаменту . . . . .	169 76	65814 18	787 14	—	—	65814 18	956 90	—	—	—	—		
По Министерству Внутреннихъ Дѣлъ . . . . .	202784 41	29926 97	115193 54	—	2700 —	—	11907 65	26344 20	303370 30	3582 77	306953 7		
По Министерству Юстиціи . . . . .	16673 62	—	9387 46	—	5819 15	—	2179 82	—	18062 11	—	18062 11		
По Эмеритальнымъ ссудамъ . . . . .	—	270 —	137 50	—	—	—	137 50	270 —	—	—	—		
Итого . . . . .	419132 79	377959 29	366753 52	25	96096 89	67424 19	208594 17	242990 12	481195 25	67570 48	548765 73		
<b>А всего . . . . .</b>	<b>1162483 84</b>	<b>2546116 16</b>	<b>376595 28</b>	<b>22642</b>	<b>105474 12</b>	<b>80600 48</b>	<b>825068 24</b>	<b>2689679 67</b>	<b>608536 76</b>	<b>398478 47</b>	<b>1007015 23</b>		

# О распредѣленіи недоимокъ по городамъ и уѣздамъ Петроковской губерніи

за 1906 годъ.

Наименованіе городовъ и уѣздовъ.	По поземельному налогу.	По подымной по- дати.	По налогу съ недви- жимыхъ имуществъ въ городахъ.	По исполнительнымъ штрафамъ.	По разнымъ взыска- ніямъ.	В с е г о.
	Р у б л и и к о п ѣ й к и.					
<i>По городамъ:</i>						
Петрокову . . . . .	1487 92	18 —	32359 —	163 71	22776 36	56804 99
Лодзи . . . . .	53 29	— —	212067 98	— —	151602 91	363724 18
Згержу . . . . .	10 66	— —	3151 90	— —	13372 16	16534 72
Ченстохову. . . . .	2168 57	— —	40127 93	2334 45	37828 19	82459 14
Равъ . . . . .	230 96	— —	— —	4 36	8310 11	8545 43
Ласку . . . . .	64 17	— —	86 —	— —	10066 3	10216 20
Пабяницамъ . . . . .	191 57	— —	1204 75	— —	18235 64	19631 96
Бендзину . . . . .	141 41	— —	19505 86	— —	12616 1	32263 28
Сосновицамъ . . . . .	4 34	— —	29387 61	— —	13408 91	52800 86
Брезицамъ . . . . .	66 81	— —	71 75	3 34	12364 90	12506 80
Томашову . . . . .	3 37	— —	356 50	14 13	18433 71	18807 71
Новорадомску . . . . .	899 35	— —	8244 94	1035 23	9093 80	19273 32
Итого . . . . .	5322 42	18 —	356564 22	3555 22	328108 73	693568 59
<i>По уѣздамъ:</i>						
Петроковскому . . . . .	17597 46	10482 90	— —	4480 40	39096 94	71657 70
Ченстоховскому . . . . .	3109 66	3748 2	— —	293 41	20344 47	27495 56
Лодзинскому . . . . .	2216 82	2522 43	— —	381 90	30661 92	35783 7
Равскому . . . . .	6778 31	1800 27	— —	881 99	11511 30	20971 87
Ласкому . . . . .	2662 62	1145 21	— —	267 76	13067 86	17143 45
Бендинскому . . . . .	2178 57	6787 90	— —	1447 30	31515 49	41929 26
Брезиному . . . . .	5652 51	3591 84	— —	973 28	31860 90	42078 53
Новорадомскому . . . . .	15764 92	10305 42	— —	2756 53	27560 33	56387 20
Итого . . . . .	55960 87	40383 99	— —	11482 57	205619 21	313446 64
В с е г о . . . . .	61283 29	40401 99	356564 22	15037 79	533727 94	1007015 23

**О числѣ и родѣ преступленій  
въ петроковской губерніи  
за 1906 годъ.**

Родъ преступленія.	Число преступленій.	Число осужденныхъ.		Ш О К А Р А										И Ф:		В о з р а с т ъ П р е с т у п н и к о в ъ:																
				Дворянъ поместныхъ.		Дворянъ личныхъ.		Почетныхъ и гражданъ и купцовъ.		Мѣщанъ.		Крестьянъ.	Воснаго сословія.			Другихъ сословія.	Ниже 17		17—20		21—30		31—40		41—50		51—60		Свыше 60			
		м.	ж.	м.	ж.	м.	ж.	м.	ж.	м.	ж.			м.	ж.		м.	ж.	м.	ж.	м.	ж.	м.	ж.	м.	ж.	м.	ж.				
Преступленія противъ вѣры и ограждающихъ оную постановленій, 176—240 ст. улож. о наказ. . . . .	7	8	—	—	—	—	—	—	—	1	—	5	—	—	2	—	2	—	—	—	1	—	4	—	1	—	—	—	—	—	—	—
Преступленія противъ порядка управленія, 29—34 ст. Уст., 262—328 ст. Улож. . . . .	3673	2548	449	3	—	8	2	21	—	970	176	1520	6	—	20	—	11	—	183	19	741	91	858	210	506	80	205	42	44	—	7	
Преступленія по службѣ Государственной и общественной, 329—505 ст. Улож. . . . .	34	40	2	—	—	1	—	—	—	2	—	33	1	—	3	2	—	—	1	—	5	2	13	—	15	—	5	—	1	—	—	
Преступленія противъ постановленій о повинностяхъ государственныхъ и земскихъ, 505—539 ст. Улож. . . . .	376	319	33	—	—	—	—	2	—	185	21	130	—	—	2	—	—	—	15	6	159	8	113	15	20	4	12	—	—	—	—	
Преступленія противъ имущества и доходовъ казны, 548—830 ст. Улож. и контрабандныя . . . . .	1448	1043	229	—	—	1	—	8	1	515	85	514	1	—	5	2	9	7	38	5	287	83	457	78	159	41	62	11	31	—	4	
Преступленія противъ общественаго благоустройства и благочинія, 35—116 ст. Уст. 831—1404 ст. Улож. . . . .	4805	2625	627	—	—	2	—	16	2	1220	252	1366	2	1	20	3	18	5	370	32	819	158	787	178	423	145	149	21	59	—	8	
Преступленія противъ законовъ о состояніяхъ, 1405—1448 ст. Улож., 117—129 ст. Уст. . . . .	10	10	—	—	—	1	—	—	—	4	—	4	—	—	1	—	—	—	5	—	2	—	2	—	1	—	—	—	—	—	—	
Преступленія противъ жизни, здравія, свободы и чести частныхъ лицъ, 130—142 ст. Уст., 1449—1548 ст. Ул. . . . .	11927	6976	1783	8	1	8	1	58	13	2712	714	4165	10	—	25	3	51	10	793	158	1653	490	2109	641	1558	365	604	108	208	—	11	
Преступленія противъ правъ семейственныхъ, 144—144 ст. Уст., 1549—1606 ст. Ул. . . . .	22	11	1	—	—	—	—	—	—	1	—	10	—	—	—	—	—	—	—	—	3	—	6	—	2	1	—	—	—	—	—	
Преступленія противъ собственности частныхъ лицъ, 145—181 ст. Уст., 1601—1711 ст. Улож. . . . .	8109	3843	728	1	—	3	—	—	—	1041	218	2722	4	8	68	20	151	21	421	51	1109	245	1040	245	875	143	136	17	50	—	6	
Итого . . . . .	30411	17423	3772	12	1	24	3	105	16	6651	1466	10469	22	16	—	146	30	242	43	1826	271	4779	1077	5389	1367	3560	779	1173	199	393	—	36






**О пожарахъ**  
**ВЪ ПЕТРОКОВСКОЙ ГУБЕРНІИ**  
**за 1906 годъ.**

О. Поняевъ

В. ПЕТРОВСКОМЪ УВЕРЕНІИ

въ 1900 году


У ъ з д ы.	Въ зимніе мѣсяцы.			Въ весенніе мѣсяцы.			Въ лѣтніе мѣсяцы.			Въ осенніе мѣсяцы.			Всего въ году.				Причины пожаровъ.				
	Число пожаровъ.	Сумма убытковъ.		Число пожаровъ.	Сумма убытковъ.		Число пожаровъ.	Сумма убытковъ.		Число пожаровъ.	Сумма убытковъ.		Число пожаровъ.	Число погорѣвшихъ дворовъ.	Сумма убытковъ.		Отъ молніи	Отъ дурнаго устройства печей и трубъ.	Отъ неосторожности.	Отъ поджога.	Отъ другихъ причинъ.
		Руб.	К.		Руб.	К.		Руб.	К.		Руб.	К.			Руб.	К.					
Бендинскій уѣздъ .	14	10821	91	26	40374	47	39	41438	18	18	15154	47	97	267	107789	03	3	12	5	8	69
Брезинскій „ .	7	1921	96	33	20205	82	40	20777	45	20	11136	67	100	112	54041	90	3	6	11	18	62
Ласкій „ .	15	8267	93	43	18687	97	59	25185	73	18	9749	20	135	176	61890	83	8	15	18	52	42
Лодзинскій „ .	20	5568	77	23	6194	27	52	35578	87	27	13588	59	122	158	60930	50	3	8	4	8	99
Новорадомскій „ .	11	4604	46	30	12680	97	64	38907	73	19	10586	84	124	231	66780	—	6	19	8	15	76
Петроковскій „ .	12	13255	60	33	18655	54	52	22456	09	18	12204	07	115	188	66571	30	11	27	13	22	42
Равскій „ .	4	13222	—	18	9676	47	22	25509	26	11	7938	86	55	76	56346	59	6	9	9	9	22
Ченстоховскій уѣз.	16	3905	35	25	8230	67	67	142330	32	38	17350	86	146	322	171817	20	4	14	14	35	79
И т о г о . . .	89	61567	98	231	134706	18	395	352183	63	169	97709	56	894	1530	646167	35	44	110	82	167	491



**О числѣ насильственныхъ и случайныхъ смертей  
въ ПЕТРОКОВСКОЙ ГУБЕРНІИ  
за 1906 годъ.**

Лица, умершія насильственнымъ и случайными образомъ.

Названіе городовъ и уѣздовъ.	Число случаевъ смертоубійства.			Жертвы смертоубійствъ.			Самоубійцы.	Скоропостижно умершія.			Найдено мертвыхъ тѣла.	Жертвы случайной смерти.										Всего умерло отъ насильственныхъ и несчастныхъ случаевъ.																			
	Дѣтоубійство новорожденныхъ.	Смертоубійство.	Итого.	Дѣтоубійство.	Смертоубійство.	Итого.		Отъ болѣзней.	Отъ пьянства.	Отъ неизвѣстныхъ причинъ.		Убито громою.	Задавлено и упало съ высотъ.	Сгорѣло или убито на пожарахъ.	Умерло отъ утара.	Замерзло.	Утонуло.	Укушено до смерти звѣрями.	Умерло отъ другихъ случайныхъ смертей.	Всего умерло.																					
																					М.			Ж.	М.	Ж.	М.	Ж.	М.	Ж.	М.	Ж.	М.	Ж.	М.	Ж.	М.	Ж.	М.	Ж.	
	М.	Ж.	М.	Ж.	М.	Ж.	М.	Ж.	М.	Ж.	М.	Ж.	М.	Ж.	М.	Ж.	М.	Ж.	М.	Ж.	М.	Ж.																			
Губерн. гор. Петроковъ.	5	3	8	3	2	3	6	2	2	2	4	1									2		2	11	8																
Уѣздъ Петроковскій . .	3	9	12	3	7	2	7	5	1	1	3	5	2									1	4	15	8	29	19														
Городъ Новорадомскъ . .	1	5	6	1	4	1	4	2	1														2	2	7	7															
Уѣздъ Новорадомскій . .	2	11	13	1	1	8	3	9	4	3	2	1												1	3	15	8	28	14												
Городъ Ченстоховъ . . .	3	48	51	3	42	6	45	6	2	1	1	1												1	2	48	10														
Уѣздъ Ченстоховскій . .	—	37	37	—	35	2	35	2	4	1	1	3												1	2	5	3	45	10												
Городъ Бендинъ . . . . .	2	3	5	2	3	—	3	2			1	2													1	—	1	5	4												
Городъ Сосновицы . . . .	4	40	44	2	2	37	3	39	5	2	—	1	1	—	1								3	—	3	—	46	7													
Уѣздъ Бендинскій . . . .	1	83	84	1	73	10	74	10	3	—	2	3	3										1	4	12	5	97	21													
Городъ Ласкъ . . . . .	—	—	—	—	—	—	—	—	—	—	1	—	—	—	—	—	—	—	—	—	—	—	—	2	—	2	—	3	—												
Городъ Пабянице . . . . .	3	4	7	1	2	3	1	4	3	—	1	3	1										2	3	10	5	16	12													
Уѣздъ Ласкій . . . . .	2	2	4	2	2	—	2	2	2	—	3	5	—	1	—	—	—	—	—	—	—	—	4	2	—	4	5	14	7	22	17										
Городъ Лодзь . . . . .	5	213	218	1	4	191	22	192	26	21	4	13	32	8	2	7	11	28	4	2	—	—	26	3	6	4	—	1	—	3	1	—	11	8	46	17	289	92			
Городъ Згержъ . . . . .	—	11	11	—	—	10	1	10	1	1	—	—	2	—	—	—	—	—	—	—	—	—	—	—	—	—	2	3	2	15	5										
Уѣздъ Лодзинскій . . . .	—	16	16	—	—	16	—	16	—	3	—	2	4	—	—	—	—	—	—	—	—	—	—	—	—	—	1	2	1	2	1	2	1	2							
Городъ Брезини . . . . .	—	—	—	—	—	—	—	—	—	—	—	—	—	—	—	—	—	—	—	—	—	—	—	—	—	—	1	2	1	2	1	2									
Городъ Томашовъ . . . . .	—	5	5	—	—	5	—	5	—	—	1	—	—	—	—	—	—	—	—	—	—	—	—	—	—	—	2	4	2	5	7	6									
Уѣздъ Брезинскій . . . .	1	6	7	—	1	4	2	4	3	1	—	—	—	—	—	—	—	—	—	—	—	—	—	—	—	—	1	1	4	2	9	5									
Городъ Рава . . . . .	—	—	—	—	—	—	—	—	—	—	—	—	—	—	—	—	—	—	—	—	—	—	—	—	—	—	—	—	—	—	—	—	—	1							
Уѣздъ Равскій . . . . .	1	9	10	1	—	6	3	7	3	1	—	—	—	—	—	—	—	—	—	—	—	—	—	—	—	—	—	—	—	—	—	—	—	1							
Всего въ уѣздахъ . . . .	10	173	183	3	7	151	22	154	29	18	4	13	20	5	1	—	3	18	2	6	6	4	3	29	2	5	7	—	1	—	36	10	—	—	12	22	87	44	283	107	
„ „ городахъ . . . . .	23	332	355	10	13	298	34	308	47	29	6	19	48	12	3	8	11	39	6	3	1	—	37	7	6	4	—	1	—	5	3	—	—	21	23	69	38	448	154		
Всего въ губерніи . . . .	33	505	538	13	20	449	56	462	76	47	10	32	68	17	4	8	14	57	8	9	7	4	3	66	9	11	11	—	1	1	—	41	13	—	—	33	45	156	82	731	261




**О числѣ учебныхъ заведеній и учащихся  
въ петроковской губерніи  
за 1906 годъ.**



Наименованіе учебныхъ заведеній.	Въ губернскомъ городѣ.		Въ уѣздныхъ и другихъ городахъ.		Въ уѣздахъ.			Всего въ губерніи.					
	Число учебныхъ заведеній.	Число учащихся.		Число учебныхъ заведеній.	Число учащихся.		Число учебныхъ заведеній.	Число учащихся.		Число учебныхъ заведеній.	Число учащихся.		
		Муж. пола.	Жен. пола.		Муж. пола.	Жен. пола.		Муж. пола.	Жен. пола.		Муж. пола.	Жен. пола.	Обоего пола.
Мужскія гимназіи . . . . .	1	192	—	2	659	—	—	—	3	851	—	851	
Женскія гимназіи . . . . .	1	—	20	1	—	615	—	—	2	—	822	822	
Сосновицкое реальное училище . . . . .	—	—	—	1	135	—	—	—	1	135	—	135	
Лодзинское мануфактурно-промышленное . . . . .	—	—	—	1	340	—	—	—	1	340	—	340	
Домбровское горное училище . . . . .	—	—	—	1	120	—	—	—	1	120	—	120	
Александровскія городскія училища . . . . .	1	96	—	2	305	—	—	—	3	401	—	401	
2-хъ классное городское мужское начальное училище . . . . .	—	—	—	2	369	—	—	—	2	369	—	369	
Такое-же общее училище . . . . .	—	—	—	2	543	404	—	—	2	543	404	947	
Такое-же сельское мужское училище . . . . .	—	—	—	—	—	—	1	704	1	704	—	704	
Такія-же общія училища . . . . .	—	—	—	—	—	—	3	662	3	662	442	1104	
1-о классныя городскія мужскія начальныя училища . . . . .	3	206	—	14	1478	—	—	—	17	1684	—	1684	
„ „ женскія „ „ . . . . .	3	—	27	21	—	2597	—	—	24	—	2869	2869	
„ „ общія „ „ . . . . .	12	81	1	37	4073	1623	—	—	39	4154	1637	5791	
„ сельскія мужскія „ „ . . . . .	—	—	—	—	—	—	5	933	5	933	—	933	
„ „ женскія „ „ . . . . .	—	—	—	—	—	—	6	—	6	—	934	934	
„ „ общія „ „ . . . . .	—	—	—	—	—	—	444	23732	444	23732	14841	38573	
Воскресно-ремесленныя училища . . . . .	1	36	—	17	528	—	7	109	25	673	—	673	
Воскресно-коммерческія училища . . . . .	1	282	—	1	358	—	—	—	2	640	—	640	
2-хъ классное городское мужское еврейское начальное училище . . . . .	—	—	—	1	359	—	—	—	1	353	—	353	
1-но классное городское мужское еврейское начальное училище . . . . .	1	80	—	6	616	—	—	—	7	696	—	696	
Такія-же женскія училища . . . . .	1	—	133	9	—	1545	—	—	10	—	1678	1678	
Такія-же общія училища . . . . .	—	—	—	3	81	180	—	—	3	81	180	261	
Такія-же сельскія училища . . . . .	—	—	—	—	—	—	2	26	2	26	77	103	
Евангелическія конторы . . . . .	1	37	2	11	868	737	31	785	43	1690	1415	3105	
Частныя фабричныя начальныя училища . . . . .	—	—	—	13	4227	3162	8	1039	21	5266	3937	9203	
Частныя 8-классныя мужскія училища . . . . .	1	483	—	1	165	—	1	120	3	768	—	768	
Частныя 7-классныя женскія училища . . . . .	2	—	23	10	—	1472	—	—	12	—	1704	1704	
Частное 6-классное женское училище . . . . .	—	—	—	1	—	174	—	—	1	174	—	174	
Частное 4-классное мужское училище . . . . .	—	—	—	8	928	—	—	—	8	928	—	928	
Частное 4-классное городское училище . . . . .	—	—	—	1	148	—	—	—	1	148	—	148	
Частное 4-классное женское училище . . . . .	—	—	—	10	—	983	2	—	12	—	1129	1129	
Частное 3-классное женское училище . . . . .	—	—	—	3	—	208	—	—	3	—	208	208	
Частныя 2-классныя мужскія начальныя училища . . . . .	—	—	—	9	727	—	—	—	9	727	—	727	
Такія-же женскія училища . . . . .	—	—	—	8	—	407	2	—	10	—	507	507	
Такія-же общія училища . . . . .	1	56	—	15	860	530	14	475	30	1391	998	2389	
Частное 1-классное мужское начальное училище . . . . .	—	—	—	—	—	—	1	33	1	33	—	33	
Такія-же женскія училища . . . . .	—	—	—	4	—	324	—	—	4	—	324	324	
Такія-же общія училища . . . . .	4	65	60	26	656	682	10	679	40	1400	1352	2752	
Частное мужское рисовальное училище . . . . .	—	—	—	1	10	—	—	—	1	10	—	10	
Частная воскресная школа для фабричныхъ рабочихъ . . . . .	—	—	—	1	—	65	—	—	1	—	65	65	
Частныя 4-классныя еврейскія женскія училища . . . . .	—	—	—	2	—	383	—	—	2	—	383	383	
Частное 3-классное такое-же училище . . . . .	—	—	—	1	—	93	—	—	1	—	93	93	
Частныя 2-классныя еврейскія мужскія начальныя училища . . . . .	—	—	—	4	252	—	—	—	4	252	—	252	
Такія-же женскія училища . . . . .	—	—	—	12	—	865	—	—	12	—	865	865	
Такія-же общія училища . . . . .	—	—	—	2	—	83	—	—	2	—	83	83	
1-классныя мужскія училища . . . . .	—	—	—	2	202	—	—	—	2	202	—	202	
Такія-же женскія училища . . . . .	—	—	—	3	—	209	—	—	3	—	209	209	
Такія-же общія училища . . . . .	—	—	—	4	106	17	—	—	4	106	17	123	
Еврейскіе хедеры . . . . .	30	362	30	425	10685	842	137	2760	93	592	13807	965	14772

Итого . . . . . 54 1976 972 698 29792 18206 674 32057 19134 1426 63825 38312 102137



**О доходахъ и расходахъ городскихъ кассъ  
въ ПЕТРОКОВСКОЙ ГУБЕРНІИ  
за 1906 годъ.**

О ДОХОДАХ И РАСХОДАХ ГОРОДСКИХ И КОММУНАЛЬНЫХ УЧРЕЖДЕНИЙ

ВЪ ПЕТРОПОВОДСКОЙ ГИМНАЗИИ

ВЪ 1800 ГОДУ

**ДОХОДЫ ВЪ 1906 ГОДУ**

Наименованіе городовъ.

Съ городскихъ иму- ществъ и оброчныхъ статей, а также % отъ капиталовъ.	Съ владельцев недви- жимыхъ имуществъ (сбора на освѣщеніе городскихъ улицъ и до- бавочной подъемной подати).	Съ промышленниковъ; законный сборъ и до- бавочный 50% сборъ съ патентамъ.	Налоги косвенные, бру- вовый сборъ, съ уногре- бленія городскихъ мѣръ и въсовъ, съ протеста векселей, судеб. пошли- ны и листовой сборъ.	Доходы вспомога- тельные (за выдачу заграничныхъ пас- портовъ и т. п.)	Доходы мелочные и случайные.	Доходы чрезвычай- ные (изъ запаснаго капитала и пр.)	Поступило недои- мокъ.	Остатка прошлаго года.	И т о г о.				
Р	У	Б	Л	И	И	К	О	И	Ф	Й	К	И	

Петроковъ . . .	4854 95 <sup>1</sup> / <sub>2</sub>	15067 13	4886 10	9112 13 <sup>1</sup> / <sub>2</sub>	22205 7	1863 23	—	—	5948 34	13612 10 <sup>1</sup> / <sub>2</sub>	77549 6 <sup>1</sup> / <sub>2</sub>
Бендинъ . . .	9539 32	5834 58	4835 90	6195 30	215 —	149 84	—	—	17325 85	28006 75	72102 54
Сосновицы . . .	1123 98	59060 48	367 35	10786 45	—	38122 10	—	—	64658 49	197452 75 <sup>1</sup> / <sub>2</sub>	371571 60 <sup>1</sup> / <sub>2</sub>
Брезины . . .	2944 94	2244 15	2312 40	680 —	—	326 50	3000	—	1753 65	472 36	13734 —
Томашовъ . . .	9448 40	9851 64	4710 20	1586 3	—	1857 33	9333 33	11045 59	—	—	47832 52
Ласкъ . . .	935 80	1761 97	771 85	562 10	736 68	10 —	397 90	1384 62	1253 56 <sup>1</sup> / <sub>2</sub>	7814 48 <sup>1</sup> / <sub>2</sub>	
Пабяниці . . .	6159 98	12942 42	9673 40	408 70	—	219 66	15161 60	7456 13	14885 3	66906 92	
Лодзь . . .	65326 18	361934 4	179080 38	58888 61	2485 67	1211 96	—	—	199817 30 <sup>1</sup> / <sub>2</sub>	442601 80	1311345 94 <sup>1</sup> / <sub>2</sub>
Згержь . . .	7728 91	6996 80	4955 85	547 13	—	678 89	6000	—	4076 73	4473 98	35458 29
Рава . . .	9712 82	1136 44	1467 60	857 49	—	144 79	—	—	1710 93	123 40	12153 48
Ченстоховъ . . .	25189 31	21356 30	12675 90	11353 97 <sup>1</sup> / <sub>2</sub>	1904 18	1547 64 <sup>1</sup> / <sub>2</sub>	15220 26	24660 58	5304 98 <sup>1</sup> / <sub>2</sub>	119213 13 <sup>1</sup> / <sub>2</sub>	
Новорадомскъ . . .	226 18	3802 55	2306 80	2469 95	—	209 62	—	—	4455 61	5673 53 <sup>1</sup> / <sub>2</sub>	19144 23 <sup>1</sup> / <sub>2</sub>
Итого . . .	140190 77 <sup>1</sup> / <sub>2</sub>	501988 50	228043 73	76447 87	27546 60	46341 56 <sup>1</sup> / <sub>2</sub>	49113 09	344293 82 <sup>1</sup> / <sub>2</sub>	713860 26 <sup>1</sup> / <sub>2</sub>	2127736 22	

РАСХОДЫ ВЪ 1906 ГОДУ.

Наименованіе городовъ.

Содержаніе мѣстъ и лицъ городского управленія.	Содержаніе город- скихъ имуществъ и наемъ отъ города помѣщій.	Наружное благоу- стройство города.		На содержаніе учеб- ныхъ благотвори- тельныхъ и другихъ общественныхъ за- веденій.		На уплату долговъ, удовлетвореніе не- выполненныхъ рас- ходовъ и составле- ніе запаснаго капи- тала.		Мелочные расходы.		Единовременные расходы (по благо- устройству города.		Итого.		ОСТАТОКЪ.
		Р	у	б	л	н	п	к	о	п	ѣ	й	к	

Петроковъ . . .	22467	24 <sup>1</sup> / <sub>2</sub>	7521	17	11171	13	8460	51	—	—	2142	75	7360	99	59123	79 <sup>1</sup> / <sub>2</sub>	18425	27
Бендинъ . . .	12065	34	4255	4	6521	24	1960	71	4039	70	1577	38	8772	10	39191	51	32911	3
Сосновицы . . .	32347	42	7866	99	3187	05	—	—	48622	13	202	19	21215	83	113441	61	258129	99 <sup>1</sup> / <sub>2</sub>
Брезины . . .	3692	11	2058	83	697	—	422	16	802	77	857	16	469	60	8999	63	4734	37
Томашовъ . . .	19905	85	3770	61	1280	82	3157	35	2470	2	3242	15	12868	78	46695	58	1136	94
Ласкъ . . .	630	44	1940	82	1842	22	85	79	—	—	1568	81	619	66	6687	74	1126	74 <sup>1</sup> / <sub>2</sub>
Пабяницы . . .	23869	86	13989	57	1670	25	3076	57	—	—	1066	88	1701	28	47374	41	19532	51
Лодзь . . .	362882	66	72248	30	110094	78	97658	—	318888	12	28412	97	67789	55	1057974	38	253371	56 <sup>1</sup> / <sub>2</sub>
Згержъ . . .	11207	78	1670	60	3488	94	5175	—	1170	17	859	46	10246	44	33818	39	1639	90
Рава . . .	5727	56	1992	15	1615	35	580	9	55	80	344	28	1811	81	12127	4	26	44
Ченстоховъ . . .	22083	87	14132	19 <sup>1</sup> / <sub>2</sub>	16455	59	6111	83	1276	35	2065	79	45550	95	107676	57 <sup>1</sup> / <sub>2</sub>	11536	56
Новорадомекъ . . .	6313	71	1563	61	895	40	1423	49	312	32	1369	34	129	95	11971	82	7172	42 <sup>1</sup> / <sub>2</sub>
Итого . . .	523193	84 <sup>1</sup> / <sub>2</sub>	133009	88 <sup>1</sup> / <sub>2</sub>	158883	77	128111	50	377637	38	43709	26	178536	94	1615092	48	512643	74

**О состояніи запаснаго капитала городскихъ  
кассъ**

**ВЪ ПЕТРОКОВСКОЙ ГУБЕРНІИ**

за 1906 годъ.

THE UNIVERSITY OF CHICAGO PRESS


1925

THE UNIVERSITY OF CHICAGO PRESS

1925



Название городовъ.	Къ 1-му Января 1906 г. состояло на храненіи въ Петроковскомъ Отдѣленіи Государственнаго Банка.		Въ теченіи 1906 г. поступило въ Банкъ.		И Т О Г О.		Въ теченіи 1906 года выребовано изъ Банка на текуція потребности.		Затѣмъ къ 1-му Января 1907 года состоитъ въ Петроковскомъ Отдѣленіи Государственнаго Банка.			
	Р	у	б	л	и	к	о	п	ѣ	й	к	и.
Петроковъ . . . . .	32	29	81	62	113	91	8	60	105	31		
Бендинъ . . . . .	15215	28	1933	05	17148	33	1228	68	15919	65		
Сосновицы . . . . .	н	е	и	м	ѣ	е	т	ѣ.				
Брезины . . . . .	н	е	и	м	ѣ	е	т	ѣ.				
Томашовъ . . . . .	456	22	5942	01	6398	23	2541	58	3856	65		
Ласкъ . . . . .	443	06	829	97	1273	03	510	16	762	87		
Пабіяницы . . . . .	16344	71	14595	89	30940	60	30910	78	29	82		
Лодзь . . . . .	164479	68	68	15	164547	83	—	—	164547	83		
Згержь . . . . .	14686	86	6316	29	21003	15	6244	21	14758	94		
Новорадомекъ . . . . .	12177	56	659	59	12837	15	7	92	12829	23		
Рава . . . . .	4778	16	3116	52	7894	68	1736	56	6158	12		
Ченстоховъ . . . . .	5566	27	4357	28	9923	55	2316	29	7607	26		
И т о г о . . . . .	234180	09	37900	37	272080	46	45504	78	226575	68		



**Доходы и расходы божничныхъ кассъ  
въ петроковской губерніи  
за 1906 годъ.**

Доходы и расходы землевладельцев

в Петербургском губернии

за 1906 год

Название городов и уѣздовъ.	Слѣдовало къ поступленію.						П о с т у п и л о.	С л о ж е н о с о с ч е - т о в ъ.	О с т а л о с ь в ъ н е - д о и м к ѣ.	Сборъ (складка) съ одного лица состав- ляль.				Р а с х о д ы с о с т а в - л я л и.				
	Недоимокъ отъ прежнихъ лѣтъ.	Складки съ отцовъ се- мействъ.	Прочихъ до- ходовъ.		И т о г о.	М а x i m u m .				M i n i m u m .								
			Р	у							б	л	н		н	к	о	п
Гор. Петроковъ . . . . .	6372 27	5339 —	1010	26 <sup>1</sup> / <sub>2</sub>	12721	53 <sup>1</sup> / <sub>2</sub>	6182	26 <sup>1</sup> / <sub>2</sub>	—	—	6539	27	300	—	1	—	5358	—
Петроковскій уѣздъ . . . . .	594 40	1265 60	30	14	1890	14	1204	60	60	30	595	24	35	—	1	—	1090	56
Новорадомскій „ . . . . .	10022 66	1114 81	1616	30	12753	77	3676	56	32	—	9054	59 <sup>1</sup> / <sub>2</sub>	56	—	—	56	3050	62 <sup>1</sup> / <sub>2</sub>
Ченстоховскій „ . . . . .	14463 29	16827 69	3570	80	34861	78	20488	37	—	—	14373	41	300	—	—	25	20294	63
Бендинскій „ . . . . .	24602 72	12071 42	4258	89	40933	03	11805	57	1305	—	27822	46	150	—	—	50	10908	72
Ласкій „ . . . . .	2918 41	3869 76	1181	8	7969	25	5704	73	—	—	2264	52	50	—	—	25	6225	48
Гор. Лодзь . . . . .	42531 60	45357 72	1077	—	88966	32	41532	—	39	15	47395	17	275	—	1	—	46434	72
Лодзинскій уѣздъ . . . . .	2356 19	2180 3	374	84	4911	6	2666	23	29	25	2215	58	82	—	—	25	2761	58
Брезинскій „ . . . . .	3665 78	6043 87	1583	75	11293	40	8966	57	710	33	1617	50	100	—	—	50	7802	30
Равскій „ . . . . .	2608 76	2796 78	928	25	6333	79	4681	81	—	—	4681	81	35	—	1	—	4032	80
И т о г о . . . . .	111136 08	97865 68	15631	31 <sup>1</sup> / <sub>2</sub>	224633	07 <sup>1</sup> / <sub>2</sub>	106708	70 <sup>1</sup> / <sub>2</sub>	2176	03	116559	55 <sup>1</sup> / <sub>2</sub>	300	—	—	25	107959	41 <sup>1</sup> / <sub>2</sub>



Поступленія училищнаго сбора  
въ ПЕТРОКОВСКОЙ ГУБЕРНІИ  
за 1906 годъ.


Поступления в университет

в Петербургском университете

в 1908 году



Наименованіе городовъ и уѣздовъ.	Пособія отъ казны.	Изъ город- скихъ кассъ.	Изъ гминныхъ кассъ.	Изъ складокъ отъ училищ- ныхъ обществъ.	Отъ ремеслен- никовъ.	% отъ училищ- ныхъ капита- ловъ.	Пособій отъ разныхъ об- ществъ и лицъ.	Складокъ нату- рою по оцѣнкѣ на деньги.	Недоимокъ прежнихъ лѣтъ.	И т о г о.										
	Р	у	б	л	п	и	к	о	п		ѣ	й	к	и.						
Городъ Петроковъ . . . . .	614	6500	—	—	9624	24 <sup>1/2</sup>	—	—	—	—	—	—	—	16738	24 <sup>1/2</sup>					
„ Лодзь . . . . .	—	24000	—	—	—	—	411	65	—	—	852	22	—	—	109633	65				
Уѣздъ Бендинскій . . . . .	4885	74	650	—	—	35998	61	22537	32	188	60	280	—	36	—	64576	27			
„ Брезинскій . . . . .	4332	50	1150	—	—	21206	11	12	60	—	—	1551	39	—	—	28252	60			
„ Ласкій . . . . .	5135	—	3000	290	—	24014	70	—	—	42	—	—	—	—	—	32481	70			
„ Лодзинскій . . . . .	4542	80	3975	—	—	26345	92 <sup>1/2</sup>	94	33	649	13	—	—	205	18	—	35810	36 <sup>1/2</sup>		
„ Новорадомскій . . . . .	8939	—	780	3956	60	17379	70	—	—	598	26	—	—	48	—	—	31701	50		
„ Петроковскій . . . . .	8634	—	—	—	—	18615	69	—	—	—	—	2	—	—	—	—	27251	69		
„ Равскій . . . . .	2130	49	1706	68	2943	44	6429	46	—	—	850	15	—	168	—	—	13401	57		
„ Ченстоховскій . . . . .	7197	82	3575	—	—	27038	77	—	—	—	—	278	—	—	—	3377	13	41466	72	
В с е г о .	46411	35	45336	68	7190	41866	51	21	23055	90	1486	43	87348	39	457	18	3377	13	401314	31



*Приложеніе къ статьѣ „Акцизные сборы“.*

## **Свѣдѣнія о ходѣ акцизнаго дѣла**

(за исключеніемъ Равскаго уѣзда)

**ЗА 1906 ГОДЪ.**

**Въ отчетномъ году дѣйствовало заводовъ:**

Винокуренныхъ . . . . .	28
Дрожжево-винокуренныхъ . . . . .	2
Пивоваренныхъ (включая Подкляшторь-Сулеевскій, Радомской губерніи) . . . . .	34
Медоваренныхъ . . . . .	12
Водочныхъ . . . . .	5
Сахарныхъ . . . . .	1
Уксусныхъ . . . . .	5
Выдѣлывающихъ лакъ и политуру . . . . .	3
Спиртоочистительныхъ отдѣленій при водочныхъ заводахъ . . . . .	1
Спиртоочистительныхъ отдѣленій при винокуренныхъ заводахъ . . . . .	5
Спиртоочистительныхъ отдѣленій при дрожжево-винокуренныхъ заводахъ . . . . .	2
Спичечныхъ фабрикъ . . . . .	2

**Существовало складовъ и заведеній.**

Казенныхъ: винныхъ складовъ . . . . .	3
„ винныхъ лавокъ . . . . .	204
Частныхъ: оптовыхъ складовъ пива . . . . .	94
„ оптовыхъ складовъ виноградныхъ винъ . . . . .	2
„ заведеній для раздробительной продажи питей . . . . .	566
„ пивныхъ лавокъ . . . . .	730
„ табачныхъ лавокъ и лавочекъ:	
а) по годовымъ патентамъ . . . . .	5018
б) по полугодовымъ патентамъ . . . . .	322
„ складовъ нефтяныхъ маселъ подъ охраною акцизнаго надзора . . . . .	1

**Производство заводовъ:**

Выкурено спирта въ ведрахъ (по расчету на 40°) . . . . .	737212.7
Выдѣлано и обандеролено дрожжей (въ фунтахъ) . . . . .	1847347 <sup>1</sup> / <sub>4</sub>
„ пива (въ ведрахъ) . . . . .	2739352
„ водочныхъ издѣлій (въ ведрахъ) . . . . .	23178.8
„ сахара { песка (въ пудахъ) . . . . .	2647.5
{ рафинада (въ пудахъ) . . . . .	64042.8
„ зажигательныхъ спичекъ: число помѣщеній до 75 штукъ въ каждомъ . . . . .	76812000
Очищено спирта перегонкою (въ ведрахъ по расчету на 40°) . . . . .	753059

**Расходъ вина и спирта въ ведрахъ по расчету на 40°.**

Израсходовано на мѣстное потребленіе . . . . .	1065122.2
Отпущено на выдѣлку лака, политуры и уксуса . . . . .	85493.7
Отпущено на выдѣлку водокъ . . . . .	22171.8
Вывезено въ другія губерніи. . . . .	159465
Вывезено за границу . . . . .	1900.5
Денатурировано для отопленія, освѣщенія и т. п. . . . .	38626.5

**Поступило доходовъ.**

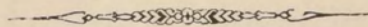
*а) Доходовъ по общеакцизному дѣлу:*

Общаго акциза съ вина и спирта . . . . .	26478 р. 35 к.
Пониженнаго акциза со спирта, отпускаемаго на лавочные заводы . . . . .	8792 „ 07 „

Акциза съ пива . . . . .	650298	„ 80	„
„ съ меда . . . . .	513	„ 50	„
Дополнительнаго акциза съ водочныхъ издѣлій . . . . .	46022	„ 81	„
Акциза съ дрожжей . . . . .	382320	„ 40	„
Патентнаго сбора . . . . .	41307	„ 80	„
Табачнаго дохода . . . . .	64522	„ 48	„
Дохода съ зажигательныхъ спичекъ . . . . .	383997	„ 25	„
Сахарнаго дохода . . . . .	99000	„ 02	„
Дохода съ нефтяныхъ маселъ . . . . .	13092	„ 92	„
Случайныхъ поступленій . . . . .	587	„ 87	„
Сбора съ уксусныхъ заводовъ, пользующихся безакцизнымъ отпускомъ спирта . . . . .	5600	„ —	„

*б) Дохода отъ казенной продажи питей:*

Дохода за проданное казенное вино (вмѣстѣ съ акцизомъ) . . . . .	8657865	„ 46	„
За невозвращенную посуду . . . . .	21235	„ 12	„
Коммисіоннаго сбора съ напитковъ . . . . .	35116	„ 30	„
За денатурированный спиртъ . . . . .	30088	„ 49	„
Прочихъ поступленій по казенной продажѣ питей . . . . .	4045	„ 52	„
В с е г о . . . . .	10470885	р. 16	к.





## **ВѢДОМОСТЪ**

объ эпидемическихъ болѣзняхъ въ Петроковской губерніи за 1906 годъ.





Наименованіе уѣз- довъ.	Оспа.		Тифъ.		Скарлатина.		Крупъ и диф- теритъ.		Корь.		Коклюшъ.		Дизентерія.		Эпидемич. га- стро энтеритъ.		Итого.		% смертности.
	Заболѣло.	Умерло.	Заболѣло.	Умерло.	Заболѣло.	Умерло.	Заболѣло.	Умерло.	Заболѣло.	Умерло.	Заболѣло.	Умерло.	Заболѣло.	Умерло.	Заболѣло.	Умерло.	Заболѣло.	Умерло.	
Петроковскій . .	21	3	68	12	445	114	138	26	89	6	121	7	59	3	164	15	1105	186	15,6
Бендинскій . .	374	24	1135	163	693	189	561	81	1446	161	536	96	216	25	1533	221	6494	960	14,7
Брезинскій . .	48	7	547	39	449	34	183	16	233	10	40	2	62	7	120	9	1682	124	7,3
Ласкій . . . .	14	4	71	8	919	273	334	24	166	19	222	10	46	6	170	12	1942	356	18,3
Лодзинскій . .	561	181	677	238	8016	1828	1123	242	1565	368	1402	139	362	28	494	64	14200	3088	21,7
Новорадомскій . .	206	55	10	5	120	16	171	19	169	24	294	6	202	17	7377	146	8549	288	3,3
Равскій . . . .	83	18	113	21	152	32	137	11	165	4	110	2	21	1	72	4	853	93	10,9
Ченстоховскій . .	154	28	200	48	179	59	142	36	309	52	76	26	76	17	491	52	1627	318	19,5
Итого . . . . .	1461	320	2821	534	10,973	2545	2789	455	4142	644	2801	288	1044	104	10,421	523	36,452	5413	14,8

