


A 911/56



ОБЗОРЪ
ПЕТРОКОВСКОЙ ГУБЕРНІИ
за 1909 годъ.



ПЕТРОВЪ.

Печатано въ Губернской Типографіи.

1911

А 911/56



ОБЗОРЪ
ПЕТРОКОВСКОЙ ГУБЕРНІИ
за 1909 годъ.




ПЕТРОВЪ.


Печатано въ Губернской Типографіи.

1911

39




к



ОБЗОРЪ

ИМПЕРАТОРСКОГО УЧЕБНАГО ЗАВѢДѢНІЯ


за 1909 годъ.



80610

ИЗДАНИЕ

Издано въ Петроградѣ въ 1909 году.



О Г Л А В Л Е Н І Е.

Общія свѣдѣнія о губерніи	стр. 1
I. Естественныя и производительныя силы губерніи и экономическая дѣятельность ея населенія.	
а) Земледѣліе	2
Лѣсоводство	5
б) Промышленность фабричная и заводская	6
в) Торговля	25
г) Движеніе населенія	33
II. Подати и повинности.	
А) Окладныя и неокладныя подати и сборы	33
Б) Государственныя и губернскіе сборы:	
а) Транспортный сборъ	34
б) Сборъ по застрахованію скота	—
в) Дорожный сборъ	35
г) Страховой сборъ	36
В) Городскіе доходы и расходы	37
Божничный сборъ	—
Училищный сборъ	—
Г) Акцизные сборы	38
Д) Отправленіе натуральныхъ повинностей:	
а) Военская повинность	40
б) Квартирная повинность	41
в) Подводная повинность	42
г) Дорожная повинность	43
III. Общественное благоустройство и благочиніе.	
а) Казенныя и общественныя зданія	44
б) Дороги и мосты	—
в) Почтово-телеграфныя учрежденія	49
г) Народная правдственность	50
д) Тюремы, аресты и этапы	51
е) Пожары	59
IV. Народное здравіе и общественное призрѣніе.	
а) Врачи	60
б) Эпидеміи и эпизоотіи	62

в) Насильственные и случайныя смерти . . .	63
г) Больницы и благотворительныя заведенія . . .	—
д) Благотворительныя общества . . .	66
V. Народное просвѣщеніе. . .	68
VI. Крестьянское дѣло. . .	74

Вѣдомости, приложенныя къ обзору губерніи.

- О поствѣ и урожаѣ хлѣбовъ—№ 1.
- О фабрикахъ и заводахъ—№ 2.
- О движеніи населенія—№ 3_а и № 3_б.
- О поступленіи сборовъ и распредѣленіи недоимокъ № 4_а и 4_б
- О числѣ и родѣ преступленій—№ 5.
- О пожарахъ—№ 6.
- О насильственныхъ и случайныхъ смертяхъ—№ 7.
- О числѣ учебныхъ заведеній и учащихся—№ 8.
- О доходахъ и расходахъ городскихъ кассъ—№ 9_а.
- О состояніи запаснаго капитала городскихъ кассъ—№ 9_б.
- Доходы и расходы божничныхъ кассъ.
- Поступленія училищнаго сбора.
- Свѣдѣнія о ходѣ акцизнаго дѣла.
- Объ эпидемическихъ болѣзняхъ.

ОБЗОРЪ

ПЕТРОКОВСКОЙ ГУБЕРНІИ

за 1909 годъ.

Общія свѣдѣнія о губерніи.

Петроковская губернія расположена между $9^{\circ}38'$ и $11^{\circ}43'$ зап. долготы (отъ Пулкова) и $50^{\circ}34'$ и $52^{\circ}0'$ сѣв. широты: граничитъ съ Калишской, Варшавской, Радомской и Кѣлецкой губерніями, съ Пруссією (Верхняя Силезія) и на небольшомъ протяженіи съ Австрією (Галиція); по очертанію площади, губернія представляетъ собою длинную, узкую полосу, идущую съ сѣверо-востока къ юго-западу.

Общая площадь губерніи, по вычисленіямъ Стрѣльбицкаго, равняется 10763,4 квадр. верстъ. По уѣздамъ площадь эта распределяется въ слѣдующемъ порядкѣ: Петроковскій уѣздъ 1834,3 кв. в., Новорадомскій 1856,8 кв. в., Ченстоховскій 1690,9 кв. в., Ласкій 1232,7 кв. в., Бендинскій 1200,6 кв. в., Равскій 1141,4 кв. в., Брезинскій 981,6 кв. в. и Лодзинскій 825,1 кв. верстъ.

Въ составъ губерніи входятъ: одинъ (1) губернский городъ, семь (7) уѣздныхъ, четыре (4) заштатныхъ города (Пабіанице, Згержъ, Томашовъ, Сосновицы), 151 гмина, 40 посадовъ и 2850 селеній, а именно:

Названіе уѣздовъ.	Число городовъ.	Число гминъ.	Въ составѣ послѣднихъ	
			Посадовъ	Селеній.
Бендинскій . . .	2	20	8	187
Брезинскій . . .	2	15	5	274
Ласкій	2	18	3	280
Лодзинскій . . .	2	19	5	400
Новорадомскій .	1	24	4	292
Петроковскій . .	1	21	6	939
Равскій	1	13	3	264
Ченстоховскій .	1	21	6	214
Итого	12	151	40	2850

I. Естественныя и производительныя силы губерніи и экономическая дѣятельность ея населенія.

а) Земледѣліе.

(Прилагается ведомость № 1).

По разработаннымъ Центральнымъ Статистическимъ Комитетомъ даннымъ, общій урожай главныхъ, культивируемыхъ повсемѣстно въ губерніи, озимыхъ и яровыхъ хлѣбовъ и картофеля въ отчетномъ году выражается слѣдующими цифрами:

	Въ пудахъ:	
	Посѣяно.	Собрано.
озимой пшеницы	342584	2169309
„ ржи	2861453	15608765
ячменя	501289	3557354
гороха	117017	763936
гречихи	40939	221887
проса	8598	139926
Итого	3872180	22461177
овса	1209064	6732838
картофеля	14755866	89990645

Урожай прочихъ хлѣбовъ, культура коихъ въ губерніи мало распространена, выражается въ слѣдующихъ цифрахъ:

	Въ пудахъ:	
	Посѣяно.	Собрано.
яровой пшеницы	756	3660
„ ржи	14346	84515
Итого	15102	88175

Изъ числа этихъ хлѣбовъ только яровая рожь, въ небольшомъ сравнительно количествѣ, культивируется во всѣхъ уѣздахъ; яровая пшеница—въ Бендинскомъ и Новорядомскомъ.

Урожай всѣхъ продовольственныхъ хлѣбовъ выражается въ суммахъ:

посѣяно 3872180	собрано 22461177
15102	88175
3887282	22549352

Подъ посѣвы было занято земли въ десятинахъ:

	Крестьян- ской.	Владѣльче- ской.
озимой ржи	143568	98616
„ пшеницы	9270	19430
ячменя	26557	19581
овса	63080	49943
гороха	5213	4693
гречихи	3897	1015
проса	1792	160
картофеля	83960	50744
яровой ржи	908	390
„ пшеницы	4	62

За вычетомъ сѣмянъ чистый сборъ составилъ:

Продовольственныхъ хлѣбовъ	22549352
	— 3887282
	18662070

картофеля	89990645
	— 14755866
	75234579

овса	6732838
	— 1209064
	5523774

Принимая въ расчетъ все населеніе губерніи (1939928), чистый сборъ на душу составилъ 45.5 пудовъ продовольственныхъ хлѣбовъ и 33.8 пудовъ картофеля, что обеспечивало продовольствіе населенія по принятой продовольственной нормѣ (15 пудовъ хлѣба), считая 4 пуда картофеля соответствующимъ по питательности 1 пуду хлѣба.

Сборъ на душу сельскаго населенія (1143215) составилъ 19 пудовъ хлѣба и 65 пудовъ картофеля.

Заработная плата на собственныхъ харчахъ работника въ отчетномъ году была такова:

а) Во время послѣвожъ.	<table style="border-left: 1px solid black; border-right: 1px solid black; border-collapse: collapse;"> <tr> <td style="padding: 0 5px;">Конному работни- ку съ одной и дву- мя лошадьми.</td> <td style="padding: 0 5px;">отъ 2 р. — к. до 4 р. — к.</td> </tr> <tr> <td style="padding: 0 5px;">Пѣшему работни- ку.</td> <td style="padding: 0 5px;">отъ — р. 40 к. до — р. 90 к.</td> </tr> <tr> <td style="padding: 0 5px;">Пѣшей работницѣ</td> <td style="padding: 0 5px;">отъ — р. 20 к. до — р. 60 к.</td> </tr> </table>	Конному работни- ку съ одной и дву- мя лошадьми.	отъ 2 р. — к. до 4 р. — к.	Пѣшему работни- ку.	отъ — р. 40 к. до — р. 90 к.	Пѣшей работницѣ	отъ — р. 20 к. до — р. 60 к.
Конному работни- ку съ одной и дву- мя лошадьми.	отъ 2 р. — к. до 4 р. — к.						
Пѣшему работни- ку.	отъ — р. 40 к. до — р. 90 к.						
Пѣшей работницѣ	отъ — р. 20 к. до — р. 60 к.						

б) <i>Во время сенокоса.</i>	{ Конному работ- нику съ одной и двумя лошадьми } Пѣшему работ- нику Пѣшей работ- ницѣ	отъ 1 р. 20 к. до 4 р.—к.
		отъ — р. 35 к. до — р. 90 к.
		отъ — р. 25 к. до — р. 60 к.

в) <i>Во время жатвы.</i>	{ Конному работ- нику съ одной и двумя лошадьми } Пѣшему работ- нику Пѣшей работ- ницѣ	отъ 1 р. — к. до 3 р. — к.
		отъ — р. 45 к. до 1 р. 20 к.
		отъ — р. 25 к. до — р. 60 к.

Урожай сѣна опредѣлился въ слѣдующихъ размѣрахъ:

Съ заливныхъ луговъ.		
У ѣ з д ы.	Площадь въ десят.	Сборъ въ пу- дахъ.
Петроковскій	3.142	390.242
Бендинскій.	3.727	517.607
Брезинскій.	1.167	175.333
Ласкій	4.051	583.665
Лодзинскій.	1.593	238.337
Новорадомскій	5.518	773.940
Равскій	1.213	149.636
Ченстоховскій	3.232	473.440
И т о г о	23.643	3.302.200

Съ незаливныхъ луговъ.		
У ѣ з д ы.	Площадь въ десят.	Сборъ въ пу- дахъ.
Петроковскій	8.872	1.086.919
Бендинскій.	5.955	812.019
Брезинскій.	1.668	198.842
Ласкій	4.634	631.665
Лодзинскій.	2.958	423.063
Новорадомскій	9.133	1.278.721
Равскій	4.521	559.864
Ченстоховскій	6.914	983.052
И т о г о	44.655	5.974.145
В с е г о	68.298	9.276.345

Лѣсоводство.

Общая площадь лѣсовъ, за исключеніемъ казенныхъ, составляла:

уѣзды:	десятины:
Петроковскій	{ владѣльческихъ . . . 20951
	{ крестьянскихъ . . . 3009 ¹ / ₂
	{ общественныхъ . . . 1350
Бендинскій	{ влад. 11906
	{ крест. 7020
	{ общ. 1533
Брезинскій	{ влад. 5982
	{ крест. 106
	{ общ. 25
Ласкій	{ влад. 15396
	{ крест. 509
	{ общ. 19002
Лодзинскій	{ влад. 5444
	{ крест. 102
	{ общ. 1232
Новорадомскій	{ влад. 30909
	{ крест. 4161
	{ общ. 1466
Равскій	{ влад. 6510
	{ крест. 1540
	{ общ. 597
Ченстоховскій	{ влад. 23049
	{ крест. 1083
	{ общ. 1161 ¹ / ₂
И т о г о	{ влад. 120147
	{ крест. 17530 ¹ / ₂
	{ общ. 26366 ¹ / ₂
В с е г о 164044

Кромѣ того имѣлось 13164 десятины лѣсовъ, состоящихъ въ вѣдѣніи Управленія Княжества Ловичскаго, изъ коихъ 1781 дес. въ Брезинскомъ и 11383 дес. въ Равскомъ уѣздахъ.

Общая площадь лѣсовъ, состоящихъ въ вѣдѣніи казеннаго лѣснаго управленія, опредѣлилась въ 69313,44 дес.

Распредѣленіе лѣсовъ, по праву собственности и по ихъ назначенію, видно изъ нижеслѣдующихъ цифръ:

- 1) лѣса, принадлежащія казнѣ всецѣло 53525,94 дес.
- 2) лѣса, состоящія въ спорѣ между казною и частными лицами 209 „
- 3) лѣса, приписанные къ постороннимъ вѣдомствамъ 8,55 „
- 4) лѣса маіоратные 13813,75 „
- 5) лѣса частные, проданные на условіяхъ веденія въ нихъ правильнаго лѣснаго хозяйства 1756,20 „

По свѣдѣніямъ, доставленнымъ лѣсничими объ естественномъ облѣсеніи полянъ, прогалинъ и оголенныхъ лѣсососѣкъ, оказывается, что естественно облѣсилось въ теченіи 1909 года 10 дес.

Искусственное лѣсоразведеніе произведено было въ отчетномъ году на пространствѣ 345,64 „

Общая сумма валоваго дохода, вырученная въ отчетномъ году съ казенныхъ лѣсовъ и оброчныхъ статей, простиралась до 798063 р. 56 к.

Общая сумма расхода, произведеннаго въ 1909 году, выразилась въ 68023 р. 31 к.

За вычетомъ изъ поступившаго въ отчетномъ году валоваго дохода общей суммы расхода за то же время, получится чистый денежный доходъ въ 730040 р. 25 к.

Промышленность фабричная и заводская.

Промышленность губерніи распадается на двѣ главныя отрасли: фабрично-заводскую и горно-заводскую.

Состояніе фабрично - заводской промышленности за 1909 г. Въ отчетномъ году число дѣйствовавшихъ промышленныхъ заведеній, подчиненныхъ надзору Фабричной Инспекціи, опредѣлилось въ 1046, что представляетъ, по сравненіи съ прошлымъ годомъ, увеличеніе на 62 заведенія, при этомъ вновь открывшихся зарегистрировано 139 заведеній, преимущественно мелкаго типа, съ среднимъ числомъ рабочихъ около 24 человекъ.

Общее число рабочихъ къ концу года составляетъ 144523 человекъ, противъ 137940 человекъ прошлаго года; такимъ образомъ, число рабочихъ увеличилось въ отчетномъ году лишь на 6583 человекъ. При разсмотрѣніи полувозрастнаго состава рабочихъ къ концу отчетнаго года оказывается, что число малолѣтнихъ рабочихъ увеличилось на 20,7%; увеличеніе это произошло всецѣло за счетъ малолѣтнихъ мужскаго пола, число которыхъ возросло на 30%, тогда какъ число малолѣтнихъ женскаго пола возросло на 8,4%.

Число подростковъ увеличилось на 12,1%.

Численность взрослыхъ рабочихъ увеличилась на 3,6%, причемъ увеличеніе числа мужчинъ даетъ 3,1%, возрастаніе же числа взрослыхъ работницъ увеличилось на 4,5%.

Техническое оборудование промышленных заведений за 1909 г. выражается следующими цифровыми данными. Число подлежащих надзору Фабричной Инспекции паровых котловъ составило къ концу года 1851, увеличившись по сравненію съ 1908 г. на 28. Изъ этого общаго количества къ числу фабрично-заводскихъ относятся 1723 котла.

Жалобы и просьбы завѣдывающихъ въ отчетномъ году мало измѣнились, какъ по количеству, такъ и по содержанию, жалобы же рабочихъ въ значительной степени увеличились, а именно: число рабочихъ, которыхъ касались принесенныя жалобы и просьбы, уменьшилось съ 5772, до 4911.

Число поводовъ недовольства рабочихъ уменьшилось въ отчетномъ году весьма значительно—съ 6325 до 5631, причемъ особенно стремительное увеличеніе обнаружили поводы по неправильному исчисленію и пониженію заработка.

Общее число зарегистрированныхъ несчастныхъ случаевъ въ отчетномъ году, по сравненію съ прошлымъ годомъ, уменьшилось съ 6978 до 6683, что объясняется для даннаго отчетнаго года застоемъ въ промышленности и связаннымъ съ нимъ сокращеніемъ рабочаго времени и уменьшеніемъ числа рабочихъ на крупныхъ фабрикахъ и заводахъ.

Изъ числа всѣхъ дѣйствовавшихъ въ отчетномъ году 1046 заведеній штрафовали рабочихъ 316 фабрикъ (279), что, по сравненію съ числомъ прошлаго года, представляетъ уменьшеніе. Равнымъ образомъ увеличилось и число случаевъ наложенія штрафовъ, достигшее въ нынѣшнемъ году 18051 противъ 148206 предшествовавшаго года, общая-же сумма взысканій возрасла съ 22958,62 р. до 30399 р. 59 к.

Въ теченіе отчетнаго 1909 года въ Петроковской губерніи разрабатывалось 40 копей по добычѣ каменнаго и бураго угля, дѣйствовало 10 заводовъ, производившихъ чугуны, литой и сварочный полупродуктъ, торговое желѣзо, всякія стальные и желѣзные издѣлія и отливки, отливки изъ чугуна и мѣди, сырой цинкъ и эмалированную желѣзную посуду; равнымъ образомъ велись работы на 11 рудникахъ по добычѣ бураго желѣзняка, сферосидеритовъ и глинистаго желѣзняка, и добывался известнякъ, доломитъ и известковый шпатель на 76 каменоломняхъ.

Ископаемаго угля было добыто 337.433.841 пудъ каменнаго и 6.249.071 пудъ бураго, а всего 343.682.912 пудовъ

Количество добытаго угля по отдѣльнымъ конямъ показано въ нижеслѣдующей таблицѣ:

№	Наименование копи.	Мѣстонахождение копи.	Наименование владѣльцевъ.	Добыто угля.		Противъ 1908 г.	
				Каменнаго.	Бураго.	Болѣе.	Менѣе.
				Пудовъ.		Пудовъ.	
БЕНДИНСКІЙ ОКРУГЪ.							
1	Сатурнъ	Челядзь	Горнопромышленное Общество „Сатурнъ“	42.718.324	—	971.547	—
2	Антонъ	Лагиша	Ф. Шенъ и Н-ки П. Лямпрехта	5.387.442	—	—	1.367.040
3	Гродзецъ	Гродзецъ	Станиславъ Цѣхановскій	2.535.599	—	—	120.615
4	Гродзекское Общество	Гродзецъ	Гродзекское Общество	29.638.650	—	—	61.079
5	Андрей III	Лагиша	I. Вржосекъ	1.322.992	—	—	83.546
6	Андрей	Стржижовице	Горнопромышленное Общество „Графъ Ренардъ“	1.276.943	—	—	448.503
7	Ѳаддей	Исары	Аренд. Франко Русское Горн. Общество	2.712.835	—	291.666	—
8	Альма	Лагиша	Горнопромышленное Общество „Альма“	4.200	—	—	1.800
ГРАНИЦКІЙ ОКРУГЪ.							
9	Казиміръ	Поромбка	Варшавск. 0-во каменноугольн. и горнозавод. промышлен.	32.599.620	—	1.637.466	—
10	Феликсъ	Нѣмце	„	905.325	—	—	1.481.575
11	Яковъ	Грабощинъ	„	1.250.658	—	490.763	—
12	Станиславъ	Грабощинъ	„	27.511	—	14.500	—
13	Флора	Голоногъ	Акціонерное Об-во „Флора“	16.885.594	—	—	23.917
14	Иванъ	Домброва	Наслѣдники Гр. Валевскаго	1.800.463	—	91.188	—
15	Станиславъ	Домброва	Станиславъ Хильчинскій	886.884	—	460.802	—
16	Флоріанъ	Домброва	Юсифъ Шонертъ	157.410	—	152.213	—
17	Америка	Домброва	Лесекскій, Квѣцень и Блешинскій	27.152	—	27.152	—
18	Флорида	Домброва	Стефанъ Кархъ	1.074	—	1.074	—
19	Нерада	Нерада	Петръ Стржешевскій	—	1.708.240	—	416.301
20	Ѳеодоръ	Голуховице	Георхъ Беридтъ	—	313.702	—	86.060
21	Поремба	Поремба	Акціонерное Об-во „Поремба“	—	2.534.150	—	512.660
22	Казиміръ II	Бляновице	Данцкеръ и Делигатны	—	40.200	—	144.390
23	Элька	Рокитно	Конрадъ Модзелевскій	—	168.420	9.415	—
24	Елена	Заверце	Акц. Об-во Сосновицкихъ трубнрок. и желѣзодѣлат. зав.	—	1.484.359	350.654	—
ДОМБРОВСКІЙ ОКРУГЪ.							
25	Парижъ	Домброва	Французско-Итальян. Об-во	22.069.129	—	—	2.533.452
26	Кошелевъ	Домброва	„	9.101.932	—	—	467.565
27	Редень	Домброва	Аренд. Франко-Русское Горн. Общество	12.946.933	—	2.668.023	—
ЗАГУРЖСКІЙ ОКРУГЪ.							
28	Георгъ	Нивка	Об-во каменноуг. копей, рудн. и зав. въ Сосновицахъ	27.344.037	—	8.778.473	—
29	Климонтовъ	Климонтовъ	„	5.915.542	—	—	2.968.852
30	Игнатій	Загурже	„	14.304.832	—	—	5.153.588
31	Альвина	Нивка	Аренд. Ярославъ Ридзевскій	505.050	—	263.130	—
32	Елена	Нивка	Аренд. Максимиліанъ Жолендзювскій	835.761	—	—	472.567
33	Флець Рудольфъ	Нивка	Аренд. Александръ Кондаки	2.140.056	—	—	133.725
34	Ядвига	Нивка	Аренд. Станиславъ Модзелевскій	4.971.451	—	1.021.891	—
35	Поромбка	Загурже	„	1.036.650	—	995.266	—
36	Ваньчикувъ	Загурже	Аренд. Андрей Зелинскій	384.270	—	317.122	—
37	Кароль	Загурже	Аренд. Карлъ Грабянскій	1.399.126	—	1.399.126	—
СОСНОВИЦКІЙ ОКРУГЪ.							
38	Графъ Ренардъ	Сельце	Горн. 0-во „Графъ Ренардъ“	35.530.212	—	402.929	—
39	Челядзь	Челядзь	Анонимное 0-во „Челядзь“	31.354.859	—	—	730.049
40	Викторъ	Милевице	Об-во каменноуг. копей и зав. въ Сосновицахъ	27.455.325	—	3.134.113	—

Изъ данныхъ этой таблицы можно усмотрѣть, что производительность по сравненію съ 1908 годомъ возросла на 16 копякъ, причемъ увеличеніе это измѣнилось въ предѣлахъ отъ 1.1% (копь Графъ Ренардъ) до 2.929% (копь „Флоріанъ“); на 15 копякъ производительность уменьшилась, причемъ уменьшеніе измѣнилось въ предѣлахъ отъ 0.14% (копь „Флора“) до 62% (копь „Феликсъ“).

Вновь открыты были работы на 3 копякъ, доставившихъ всего 1.427.352 пуда угля; приостановлены работы на копякъ „Матильда“, „Тадеушъ“ и „Яковъ“, доставившихъ въ 1908 году 1.322.698 пуд. Въ общемъ добыча каменнаго угля возросла въ отчетномъ году на 5.747.873 пуда, или на 1.7%. Производительность бурого угля на 2 копякъ увеличилась на 360.059 пуд., на 4 копякъ уменьшилась на 1.159.411 пудовъ. Въ общемъ добыча бурого угля уменьшилась на 799.342 пуда, что составляетъ 11%.

Отчетный годъ не оказался особенно благоприятнымъ для каменноугольной промышленности. Правда, добыча ископаемаго угля возросла въ общемъ на 5 миллионозъ пудовъ, превзойдя вновь добычу всѣхъ предыдущихъ годовъ, чему особенно способствовало спокойное настроеніе умовъ среди рабочихъ и вообще нормальный ходъ работъ на копякъ, но спросъ на топливо не усиливался и цѣны понижались, такъ что въ 1910 году слѣдуетъ ожидать уже извѣстнаго паденія производительности. На нѣкоторыхъ копякъ, какъ мелкихъ, такъ равно и крупныхъ, добыча стала уменьшаться уже и въ отчетномъ году, особенно въ его началѣ, когда количество добытаго во всемъ бассейнѣ угля оказывалось даже меньше соответственной добычи за 1908 годъ; только въ августѣ мѣсяцѣ производительность коней сравнялась съ производительностью предшествующаго года и затѣмъ стала постепенно возрастать.

Каменный уголь сбывался главнымъ образомъ въ Царствѣ Польскомъ и въ Западномъ краѣ для надобностей казенныхъ и частныхъ желѣзныхъ дорогъ, чугуноплавильныхъ, желѣзодѣлательныхъ, сталелитейныхъ, сахарныхъ заводовъ и хлопчатобумажныхъ, шерстяныхъ, механическихъ и другихъ фабрикъ, а также продавался частнымъ потребителямъ для отопленія квартиръ.

Замѣченное во второй половинѣ 1908 года уменьшеніе спроса на уголь продолжалось въ теченіе почти всего отчетнаго года, что объясняется, съ одной стороны, ограниченіемъ производства заводовъ и фабрикъ, съ другой же—весьма теплой зимой 1909—1910 г. Особенно понизился спросъ на болѣе крупные сорта топлива; наоборотъ, значительно усилился спросъ на орѣшникъ, на каменноугольную пыль и вообще на сорта мелкіе, такъ что оказалось возможнымъ выслать не только все количество этихъ сортовъ, полученное въ отчетномъ году, но и большую часть оставшихся на копякъ запасовъ отъ прежней добычи.

Цѣны на уголь въ первой половинѣ года не измѣнялись по сравненію съ 1908 г. и составляли въ среднемъ около 8 коп. за пудъ; во второй половинѣ года уменьшеніе спроса вызвало нѣкоторое колебаніе ихъ, и съ Октября мѣсяца цѣны топлива при вновь заключаемыхъ сдѣлкахъ подверглись извѣстной редукиці.

Главнымъ рынкомъ сбыта считаются по прежнему Варшава и Лодзь, хотя, впрочемъ, возрастаетъ постоянно количество угля, поставляемаго въ провинціальныя города: Кѣльцы, Радомъ, Люблинъ, Петроковъ, Ченстоховъ и др. Крупные и средніе сорта угля отправляются отчасти въ Бѣлостокъ, Вильну, Москву и Одессу. Въ отчетномъ году вывезено въ Имперію всего около 9,1 милліоновъ пудовъ.

За границу, главнымъ образомъ въ Австрію, вывезено всего около 5,7 милліоновъ пудовъ.

На коняхъ израсходовано для отопленія котловъ, выдачи рабочимъ и служащимъ и проч. всего около 35,5 милліоновъ пудовъ.

Остальное количество угля продано желѣзнымъ дорогамъ и другимъ покупателямъ, причемъ на долю желѣзныхъ дорогъ приходится 20%
на долю заводовъ и фабрикъ 55%
„ частныхъ потребителей 25%.

Перевозка каменнаго угля производилась по Варшавско-Вѣнской и Привислинскимъ желѣзнымъ дорогамъ, имѣющимъ непосредственное сообщеніе съ каменноугольными конями, а также по Фабрично-Лодзинской, Сѣверо-Западнымъ и другимъ дорогамъ. На Калишскую желѣзную дорогу уголь направляется въ весьма ограниченномъ количествѣ.

Вывозъ не встрѣчалъ по примѣру прошлыхъ лѣтъ особенныхъ препятствій, возникавшихъ обыкновенно въслѣдствіе не подачи желѣзными дорогами требуемаго для нагрузки числа вагоновъ. Нѣкоторыя затрудненія возникли лишь въслѣдствіе требованія желѣзныхъ дорогъ о немедленной выгрузкѣ прибывающихъ на станціи вагоновъ не только въ будничные, но и въ воскресные и праздничные дни, что противорѣчитъ требованіямъ Правиль о продолжительности и распредѣленіи рабочаго времени на горныхъ заводахъ и промыслахъ. Точно также оказалось неудобнымъ и убыточнымъ для копей исполненіе требованія Привислинскихъ желѣзныхъ дорогъ о перегрузкѣ угля на станціи Голоногъ изъ узкоколейныхъ вагоновъ въ ширококолейные вмѣстимостью въ 900 пуд., потому что вагоновъ такой вмѣстимости Варшавско-Вѣнская жел. дор. не имѣетъ вовсе, количество же вагоновъ въ 916 пудовъ составляетъ всего лишь 20% общаго подвижнаго состава ея.

Бурый уголь расходовался въ количествѣ около 695 тысячъ пудовъ на коняхъ; остальная часть добычи продавалась главнѣйше крестьянамъ для отопленія, а также направлялась на кирпичеобжигательные заводы и мануфактурныя и другія фабрики, преимущественно въ с. Заверце. За границу отправлено 3670 пудовъ.

При производствѣ горныхъ работъ на каменноугольныхъ и буроугольныхъ коняхъ израсходовано въ отчетномъ году динамита 13.322 пуда 20¹/₂ ф., пороха 53.247 пуд. 10¹/₂ ф., фитилей 407.183 круга и капсулей 1.221.263 штуки. Сверхъ сего на копи „Парижъ“ израсходовано 10 фунтовъ карбонита и на копи „Парижъ“ 45 пуд. 5 ф. нобелита; 1.519 пудовъ карбонита, 60 электрическихъ запаловъ; 73.152 зажигательныхъ лентъ и 239.400 запаловъ тренія.

Приобрѣтеніе горнопромышленниками динамита и пороха съ принадлежностями къ нимъ изъ за границы производится съ особаго каждый разъ разрѣшенія Министерства; полученіе же пороха, фитилей и капсюлей изъ Заверцевскаго порохового склада, а равно обмѣнъ взрывчатыхъ веществъ между отдѣльными копиями и рудниками и перевозка этихъ матеріаловъ изъ одного Округа въ другой совершаются по удостовѣреніямъ, выдаваемымъ Окружными Инженерами, и по распоряженіямъ Западнаго Горнаго Управленія.

Для храненія взрывчатыхъ веществъ въ Западной Горной Области имѣется 15 большихъ магазиновъ, вмѣстимостью на 150 пуд. каждый, на коняхъ „Сатурнъ“, Гродзецкаго Общества, „Казиміръ“, „Флора“, „Иванъ“, „Парижъ“ и „Кошелевъ“ (одинъ общій магазинъ), „Редень“, „Георгъ“, „Климонтовъ“ (два магазина), „Игнатій“, „Графъ Ренардъ“ (два магазина), „Челядзь“, „Викторъ“.

На коняхъ „Антонъ“ и „Гродзецъ“ имѣются два магазина на 100 пудовъ каждый, причемъ однако въ послѣднемъ, по приказанію военныхъ властей, взрывчатые матеріалы не хранятся и копь вынуждена пользоваться складомъ Гродзецкаго Общества.

Всѣ магазины и склады охраняются сторожами, самыя же большіе изъ нихъ еще и военными караулами.

Непосредственный на мѣстахъ надзоръ за магазинами и за расходованіемъ взрывчатыхъ веществъ возложенъ, согласно закона, на завѣдующихъ промыслами, а въ болѣе крупныхъ предпріятіяхъ на специально для сего назначенныхъ смотрителей, принявшихъ на себя отвѣтственность за исправное исполненіе обязанностей, путемъ официальныхъ подписокъ, выданныхъ ими Правительственной Инспекціи. Независимо сего, Окружными Инженерами провѣряются періодически книги прихода и расхода взрывчатыхъ матеріаловъ и производится повѣрка наличности числящагося по книгамъ ихъ количества.

Задолжалось рабочихъ на каменноугольныхъ и бурюгольныхъ коняхъ въ 1909 году всего 25.361 человекъ.

Средній годовой заработокъ одного рабочаго и средняя плата за одну поденщину составляла въ отчетномъ году: на каменноугольныхъ коняхъ 392 р. 56 коп. за годъ и 137 р. 4 коп. за поденщину, и на бурюгольныхъ коняхъ 263 рубля 30 коп. за годъ и 94 р. 4 коп. за поденщину.

Заработки рабочихъ въ отчетномъ году въ общемъ понизились по сравненію съ предшествующимъ 1908 г. Рабочіе относились къ скидкамъ вполне спокойно и не предъявляли никакихъ жалобъ. Съ другой стороны, отдѣльныя предпріятія не только не понижали, но, наоборотъ, повышали заработную плату; такъ напр. въ Бендинскомъ Округѣ Гродзецкое Общество увеличило на 5%—10% плату нѣкоторымъ рабочимъ, проработавшимъ болѣе продолжительное время на одномъ и томъ же вознагражденіи. Общество „Сатурнъ“ выдало рабочимъ сверхъ заработка 47.362 рубля.

Отношеніе рабочихъ къ администраціи копей совершенно утратило прежній враждебный характеръ. Настроеніе умовъ вполне спокойное, забастовокъ почти не происходило, не было даже обычныхъ забастовокъ полити-

ческаго характера по случаю празднованія 1 Мая и 9 Января.

Извѣстная часть рабочихъ Западной Горной Области принадлежитъ къ Польскому Профессіональному Союзу Рабочихъ Желѣзной Промышленности и къ Польскому Профессіональному Союзу Горнопромышленныхъ рабочихъ. Въ послѣднемъ къ 1 Января 1909 года числилось 993 члена, изъ которыхъ къ концу отчетнаго года осталось всего 255 человекъ. Въ настоящее время професіональные союзы, къ сожалѣнію, не имѣютъ никакого значенія и дѣятельность ихъ не замѣтна, такъ какъ горнопромышленники пока отказываются отъ какихъ бы то ни было сношеній съ ними.

Существующія при отдѣльныхъ предпріятіяхъ кооперативныя общества и потребительскія лавки рабочихъ оказываютъ благотѣльное вліяніе въ смыслѣ пониженія цѣнъ на предметы первой необходимости; въ большинствѣ случаевъ, однако, эти общества находятся еще въ зачаточномъ состояніи; развитіе ихъ незначительно, къ тому же имъ приходится бороться съ затрудненіями въ области кредита.

Предпріятія охотно идутъ на встрѣчу обществамъ потребителей, оказывая имъ помощь въ предоставленіи помѣщеній, въ снабженіи даровымъ углемъ и т. п.

Для рабочихъ Гродзецкаго Общества учреждено ссудо-сберегательное общество; при конторѣ копей Варшавскаго Общества открыто отдѣленіе Государственной Сберегательной кассы, въ которое въ отчетномъ году поступило вкладовъ 11.837 руб. 51 коп., выдано обратно вкладовъ 11.245 руб. 63 коп.

Среди другихъ явленій изъ жизни рабочихъ заслуживаетъ особеннаго вниманія появившееся въ послѣднее время стремленіе къ массовому переселенію въ Сибирь, возникшее на почвѣ матеріальной необеспеченности рабочаго населенія въ Домбровскомъ бассейнѣ и тяжелыхъ нравственныхъ условій жизни. Несмотря на всякія увѣщеванія не только со стороны общества, но и со стороны мѣстныхъ властей и Переселенческаго Комитета, несмотря даже на письма высылаемыхъ рабочими на собранныя между собою деньги такъ называемыхъ „делегатовъ“ (уполномоченныхъ), число переселяющихся постоянно и очень быстро возрастаетъ. Въ 1909 году выѣхало всего 34 семей (159 человекъ), въ 1910 г. выѣхало или запланировано къ выѣзду 940 семей (5092 человекъ), въ 1911 году переселенческое движеніе по общему ожиданію должно принять прямо стихійный характеръ.

Число несчастныхъ случаевъ съ рабочими, происшедшихъ въ отчетномъ году на кояхъ Домбровскаго бассейна, было всего 5298, изъ общаго числа пострадавшихъ 4740 человекъ поправилось, 367 человекъ потеряло извѣстную часть трудоспособности, 81 человекъ умерло и 110 человекъ осталось временно на излеченіи.

Рабочимъ, потерявшимъ трудоспособность влѣдствіе несчастныхъ случаевъ, а равно семьямъ погибшихъ рабочихъ выдавались на основаніи закона 2 іюня 1903 г. пособія и пенсіи, почти исключительно за счетъ самихъ предпріятій; большинство послѣднихъ не находило для себя выгоднымъ страховать рабочихъ въ Страховыхъ

Обществахъ, въ виду требуемыхъ ими слишкомъ высокихъ премій. Застрахованы лишь рабочіе копи „Антонъ“ въ Бендинскомъ Горномъ Округѣ (въ Варшавскомъ Обществѣ Взаимнаго Страхуванія) и рабочіе нѣкоторыхъ мелкихъ каменоломенъ близъ гор. Ченстохова въ Варшавско-Петроковскомъ Округѣ. Остальные рабочіе вознаграждаются изъ собственныхъ средствъ предпріятій вполне правильно и почти всегда по добровольному соглашенію.

Со 2 Мая 1909 года въ Домбровскомъ бассейнѣ дѣйствуютъ Комиссіи для медицинскаго осмотра пострадавшихъ отъ несчастныхъ случаевъ рабочихъ, направляемыхъ въ Комиссіи горнозаводскими и другими предпріятіями для опредѣленія степени потери трудоспособности. Въ составъ каждой комиссіи входятъ уѣздный или городской врачъ и два частныхъ врача по назначенію Правленія Комиссіи; кромѣ того, въ засѣданіяхъ могутъ участвовать, но безъ права рѣшающаго голоса, члены Правленія, представитель даннаго предпріятія, врачъ предпріятія и наконецъ подлежащій Окружный Инженеръ или Фабричный Инспекторъ.

Въ отчетномъ году названными Комиссіями произведенъ осмотръ 129 человекъ рабочихъ, изъ числа 46 повторно, согласно ст. 45 закона 2 іюня, 21 человекъ направлено предпріятіями, подвѣдомственными Фабричной Инспекціи, 108—предпріятіями, подчиненными Горному Надзору. Въ 34 случаяхъ потеря трудоспособности не была признана; въ 89 случаяхъ признано отъ 2% до 70% потери, остальные 6 человекъ отправлены въ больницы для дальнѣйшаго лѣченія.

Въ отчетномъ году пособій за время болѣзни, вызванной несчастными случаями на каменноугольныхъ и бурогольныхъ копяхъ, было выдано на общую сумму 72.971 руб. 90 коп. 5.092 рабочимъ; заключено добровольныхъ соглашеній при постоянной потерѣ трудоспособности и при смерти пострадавшихъ: а) съ уплатою постоянныхъ пенсій—298 на общую сумму 22730 р. 20 к. въ годъ и б) съ выдачей единовременныхъ вознагражденій—142 на общую сумму 68961 руб. 18 коп. Составлено 40 актовъ о несогласіи на общую сумму предлагаемыхъ владельцами копей годовыхъ пенсій 1.622 руб. 67 коп.

Акты о несогласіи составлялись главнѣйше въ слѣдствіе требованія рабочихъ о выдачѣ имъ единовременныхъ вознагражденій взаменъ предлагаемыхъ управленіями годовыхъ пенсій, а также въ слѣдствіе желанія ихъ получить вознагражденіе въ повышенномъ размѣрѣ на основаніи свидѣтельствъ частныхъ врачей, дававшихъ заключеніе въ пользу рабочихъ, вопреки мнѣнію уѣздныхъ и городскихъ врачей.

Въ теченіе отчетнаго года частными горнопромышленниками была подана по Петроковской губерніи 31 заявка объ открытіи полезныхъ ископаемыхъ, а именно—на каменный уголь 3, на бурый уголь 2, на галмей 5 и на галмей и свинцовую руду 21.

Открытія были своевременно освидѣтельствованы Окружными Инженерами и признаны благонадежными. Изъ общаго числа 21 заявокъ на галмей и свинцовую руду

двѣ оставлены безъ послѣдствій за неподачей въ установленный срокъ прошеній объ отводѣ.

Прошеній объ отводѣ площадей для добычи полезныхъ ископаемыхъ поступило за 1909 годъ по Петроковской губ. 21, изъ коихъ 2 для добычи каменнаго угля, 5 для добычи галмея и 14 для добычи галмея и свинцовой руды. Подъ разработку полезныхъ ископаемыхъ распоряженіемъ Западнаго Горнаго Управленія утверждены за то же время по губерніи всего 2 площади, на каменный уголь и желѣзную руду.

Въ отчетномъ году образовалось новое Общество, именующееся „Горнопромышленное Товарищество“, копь „Альма“, которое заарендовало отводную площадь „Альма“, расположенную въ дер. Лагиша, съ цѣлью разработки залегающихъ въ этой площади пластовъ каменнаго угля. Въ Товариществѣ копь „Альма“ участвуютъ нѣкоторые фабриканты изъ городовъ Лодзи и Эгержа и одинъ изъ мѣстныхъ промышленниковъ Карль Плодовскій, б. арендаторъ каменно-угольной копи „Яковъ“, Сосновицкаго Общества. Товарищество приступило въ Сентябрѣ мѣсяцѣ къ детальнымъ развѣдкамъ отводной площади „Альма“, а затѣмъ къ углубленію главной подъемной шахты и приведенію наклонной шахты. На поверхности возведены временныя постройки: кузница, магазинъ, сарайчикъ для лошадей и навѣсъ для пароваго котла. Жителемъ дер. Домброва Стефаномъ Кархомъ оборудована съ іюля отчетнаго года на отводной площади „Иванъ“, наслѣдниковъ Графа Валевскаго, новая копь подѣ названіемъ „Флорида“ для разработки подреденовскаго пласта угля многошахтной системой.

Жителями дер. Голоногъ Людовикомъ и Іосифомъ Вартаками въ августѣ приступлено къ оборудованію копи подѣ названіемъ „Николай“ для разработки подреденовскаго пласта угля въ заарендованныхъ отъ общества „Флора“ отводахъ „Николай № 54“ и „Казиміръ № 134“.

Жителями дер. Домброва Ильинымъ и Михайловскимъ приступлено къ оборудованію копи подѣ названіемъ „Маріанъ“ для разработки подреденовскаго пласта угля въ заарендованномъ отъ наслѣдниковъ Графа Валевскаго отводѣ „Иванъ“. Копь эта вскорѣ, однако, была закрыта, въ виду неудовлетворительности мѣсторожденія.

Жителями дер. Ценговице Моркисомъ и Шлензакомъ въ декабрѣ мѣсяцѣ приступлено къ оборудованію копи подѣ названіемъ „Камиля“ для разработки многошахтной системой бурога угля въ заарендованной на 20 лѣтъ отъ г. Роговской отводной площади „Камиля № 252“.

Жителями дер. Домброва, Вацлавомъ Лесецкимъ, Яномъ Квѣцень и Францемъ Блешинскимъ въ концѣ года оборудована копь подѣ названіемъ „Америка“ для разработки подреденовскаго пласта угля многошахтной системой въ заарендованной отъ наслѣдниковъ Гр. Валевскаго отводной площади „Иванъ“.

Карломъ Грабянскимъ открыта на отводной площади „Игнатій“ въ дер. Загурже копь подѣ названіемъ „Кароль“ для разработки верхнихъ надреденовскихъ пластовъ угля, посредствомъ многошахтной системы безъ

права самостоятельной продажи угля, который долженъ быть сдаваемъ на копъ „Игнатій“, Основицкаго общества.

Общество „Графъ Ренардъ“ приступило, съ цѣлью дальнѣйшей разработки угля въ отводной площади „Графъ Ренардъ“, къ очисткѣ имѣющихся на этой площади старыхъ шахтъ „Мавіусъ“ и „Людмила“, посредствомъ которыхъ площадь разрабатывалась до 1881 года, и къ возведенію на поверхности сооружений, необходимыхъ для дѣйствія вновь устраиваемой копи „Людмила“.

Генераль-Маіоръ Ризенкампфъ возобновилъ съ іюля мѣсяца добычу руды на желѣзныхъ рудникахъ „Зробиско“ и „Млынскъ“ въ дер. Почесна, каковая добыча была временно приостановлена въ 1908 году.

Открыты, наконецъ, по губерніи двѣ новыя каменоломни известняка и двѣ известковаго шпата.

Данныя о производительности за отчетный годъ желѣзодѣлательныхъ и чугуноплавильныхъ заводовъ Петровской губерніи, съ указаніемъ владѣльцевъ оныхъ, приведены въ нижеслѣдующей таблицѣ:

Наименованіе заводовъ и ихъ владѣльцевъ.	Выплавлено чугуна		Выдѣлано полу- продукта.		П р и г о т о в л е н о .							
	Въ шты- кахъ.	Въ отлив- кахъ изъ домны.	Литога.	Свароч- наго.	Торгова- гожегза.	Листово- гожегза.	Пров., осей, баллажей, роллеръ и вспомогъ из- дѣлія.	Сталь- ныхъ от- ливовъ.	Чугун. отливокъ изъ ваг- ранги.	Мѣдныхъ отли- вовъ.	Эмалиро- ванной посуды.	
Заверце—Акц. Об-ва Сосновиц- кихъ трубопро- катныхъ и желѣ- зодѣлательныхъ заводовъ .	3.290.950	—	3.307.347	—	1.436.932	—	420.444	—	—	—	—	—
Поремба — Акц. Об-ва „Поремба“.	—	—	9.045	—	—	—	—	9.045	223.501	100	128.241	—
Гута-Банкова Акц. Об-ва „Гута Банкова“ .	4.084.865	—	5.823.182	—	2.486.889	911.950	1.362.404	88.084	197.762	2.720	—	—
Механическій заводъ въ Нивкѣ, Об-ва каменно- угольныхъ ко- пей, рудниковъ и заводовъ въ Со- сновицахъ .	—	—	—	—	—	—	17.697	—	42.243	1.286	—	—
Екатерина — Акц. Об-ва „Сое- диненные заводы Королевскій и Ляура“ .	1.901.541	1.434	1.668.544	288.300	621.655	487.991	291.952	—	83.099	218	—	—
Ченстоховъ — Акц. Общества Б. Гантке .	2.902.737	—	2.057.621	—	1.289.643	167.570	819.621	—	—	—	—	—
Бляховия Акц. Об-ва Соединен- ные заводы Ко- ролевскій и Ля- ура .	—	—	—	—	—	—	—	—	162.678	—	—	31.206

А всего на означенныхъ семи заводахъ выплавлено:

чугуна въ штыкахъ	12.180.093	пуд.
выплавлено чугуна въ отливкахъ изъ домны	1.434	"
выдѣлано полупродукта литого	12.865.739	"
" " сварочнаго	288.300	"
приготовлено торговаго желѣза	5.835.119	"
" листового "	1.567.511	"
" проволоки, осей и проч.	2.912.118	"
" стальныхъ отливокъ изъ вагранки	709.283	"
" мѣдныхъ отливокъ	4.324	"
" эмалированной посуды	159.447	"

Сравнивая производительность означенныхъ заводовъ въ отчетномъ году съ производительностью 1908 года, можно замѣтить, что выплавка чугуна въ штыкахъ увеличилась на 1.437.481 пудъ, выдѣлка всякаго рода желѣзныхъ издѣлій увеличилась на 820.935 пуд.; чугунныхъ и стальныхъ отливокъ изготовлено больше на 95.305 пуд., мѣдныхъ отливокъ изготовлено меньше на 399 пуд. и эмалированной посуды больше на 11.191 пудъ.

На семи желѣзодѣлательныхъ и чугуноплавильныхъ заводахъ задолжалось 6.530 горнозаводскихъ рабочихъ и 2.223 вспомогательныхъ, а всего 8.753 человѣка.

Средній годовой заработокъ одного рабочаго и средняя плата за одну поденщину составляли на заводахъ въ первомъ случаѣ 399 руб. 45 коп. и во второмъ 142 р. 5 коп.

Несчастныхъ случаевъ на заводахъ въ отчетномъ году было всего 1.949; изъ общаго числа пострадавшихъ 1.789 человѣкъ поправилось, 118 человѣкъ утратило извѣстную долю трудоспособности, 7 человѣкъ погибло и 35 человѣкъ осталось временно на излеченіи.

Пособій за время болѣзни, вызванной несчастными случаями на желѣзодѣлательныхъ заводахъ, въ отчетномъ году было выдано на общую сумму 22.413 руб. 07 коп. 1513 рабочимъ; заключено добровольныхъ соглашеній при постоянной потерѣ трудоспособности и при смерти пострадавшихъ: а) съ уплатой постоянныхъ пенсій 62 на общую сумму 3 583 руб. 07 коп. въ годъ и б) съ выдачей единовременныхъ вознагражденій — 84 на общую сумму 23.773 рубля 37 коп.

Составлено 7 актовъ о несогласіи на общую сумму предлагаемыхъ заводоуправленіями годичныхъ пенсій 554 руб. 53 коп. Добыча желѣзной руды производилась на 11 рудникахъ, принадлежащихъ акціонернымъ обществамъ и частнымъ лицамъ, и составляла въ отчетномъ году 6.337.344 пуда, по сравненію съ 1908 годомъ болѣе на 269.548 пуд. Руда главнымъ образомъ сферосидериты и глинистые желѣзняки; бураго желѣзняка добыто всего 79.515 пудовъ.

При производствѣ работъ израсходовано 417 пуд. 26½ ф. динамита, 6.820 круговъ фитилей и 81.312 капсюлей.

На рудникахъ обращалось всего 1.222 человѣка рабочихъ. Средній годовой заработокъ сихъ рабочихъ составлялъ 212 р. 02 коп., средняя плата за одну поденщину — 1 р. 16 коп.

Несчастныхъ случаевъ на желѣзныхъ рудникахъ Петроковской губерніи въ отчетномъ году было всего 149;

изъ общаго числа пострадавшихъ 145 человекъ поправилось, 3 человека потеряли трудоспособность и 1 погибъ.

Пособій за время болѣзни, вызванной несчастными случаями на рудникахъ, въ отчетномъ году было выдано на общую сумму 1.623 руб. 55 коп. 130 рабочимъ; заключено добровольныхъ соглашеній при постоянной потерѣ трудоспособности и при смерти пострадавшихъ: а) 1 съ уплатой постоянной пенсїи въ 112 руб. 50 коп. въ годъ; б) 2 съ выдачей единовременныхъ вознагражденій на общую сумму 802 руб. 43 коп. Актовъ о несогласїи составлено 2 на общую сумму предлагаемыхъ управленіями рудниковъ годовыхъ пенсій 206 руб. 38 коп.

Желѣзная промышленность продолжаетъ переживать кризисъ, характеризующійся въ настоящее время главнымъ образомъ уменьшеніемъ спроса какъ со стороны частныхъ потребителей, такъ и со стороны казны; отражается особенно на дѣятельности заводовъ то обстоятельство, что постройка новыхъ желѣзныхъ дорогъ и ремонтъ по существующимъ линіямъ, являвшихся главнымъ потребителемъ издѣлій металлургическихъ заводовъ, ограничены до минимума.

Положеніе чугуноплавильнаго производства при теперешнихъ экономическихъ условіяхъ слѣдуетъ признать почти безнадежнымъ. Въ виду бѣдности рудъ и отсутствія мѣстнаго кокса, польскіе заводы не въ состоянїи конкурировать съ южно-русскими, которые, имѣя собственный коксъ, богатую желѣзную руду и пониженный тарифъ по направленію къ Царству Польскому, залили здѣшній рынокъ своимъ болѣе дешевымъ чугуномъ.

Мѣстный чугунъ обходится дороже привозного, который поэтому и покупается предпочтительно литейными и желѣзодѣлательными заводами.

Положеніе перерабатывающей промышленности, основанной на привозномъ южно-русскомъ чугунѣ и на мѣстномъ каменномъ углѣ, сравнительно болѣе благоприятно, особенно для заводовъ Домбровскаго бассейна, расположенныхъ вблизи каменноугольныхъ копей и пользующихся поэтому болѣе дешевымъ топливомъ. Образовавшійся въ началѣ отчетнаго года синдикатъ „Продаметъ“, хотя и не могъ способствовать усиленію спроса на желѣзо, тѣмъ не менѣе однако вызвалъ нѣкоторое повышеніе цѣнъ.

Продукты желѣзной промышленности сбывались главнымъ дѣйше въ предѣлахъ Царства Польскаго, частью же въ Центральной Россїи и въ Сибири, куда отправляются преимущественно чугунныя отливки и эмалированная посуда.

Продажныя цѣны на разныя желѣзныя издѣлія были слѣдующія:

Коксовый чугунъ въ штыкахъ	55—58 коп за пудъ.
Чугунъ въ литѣ	1 р. 10—2 р. „
Сортовое желѣзо	1 р. 10—1 р. 30 „
Листовое и котельное желѣзо	1 р. 30—1 р. 70 „
Трубы желѣзныя	4 р. 20 „
Болты, гайки и проч.	2 р. 60—2 р. 90 „

Желѣзная руда поставлялась на мѣстные чугуноплавильные заводы, отчасти же вывозилась за границу. Вывозъ рудъ и шлаковъ за границу въ отчетномъ году оставался на прежнемъ довольно высокомъ уровнѣ и умень-

шился лишь къ концу года; всего черезъ таможи Петроковской губерні вывезено:

Черезъ Сосновицкую	3.402.181 пудъ
„ Границкую	450.495 „
„ Подлевжскую	188.594 „
Итого	<u>4.041.270 пуд.</u>

Руда и шлаки слѣдовали за границу безъ уплаты пошлины по разрѣшительнымъ свидѣтельствамъ, выданнымъ на имя Цециліи Оттокаръ, Ротштейна, Антона Вендриховскаго и завода „Екатерина“; всѣ поименованныя свидѣтельства, за исключеніемъ лишь послѣдняго, потеряли силу къ 1 Января 1910 года.

Производительность цинкоплавильнаго завода „Паулина“ Сосновицкаго Общества и двухъ казенныхъ заводовъ „Константинъ“ и „Подъ Бендиномъ“, находящихся въ арендномъ содержаніи у Франко-Русскаго Горнаго Общества, была въ отчетномъ году слѣдующая: На заводѣ „Паулина“ проплавлено 2.014.075 пудовъ руды, выплавлено 191.999 пуд. сырого цинка. На заводѣ „Константинъ“ проплавлено 1.076.883 пуд. руды, получено 151.604 пуд. цинка. На заводѣ „Подъ Бендиномъ“ проплавлено 999.104 пуд. руды, получено 141.141 пуд. цинка. Всего проплавлено 4.090.062 пуд. руды и выплавлено 484.744 пуд. цинка.

Кромѣ цинка на трехъ вышеназванныхъ заводахъ получено попутно 41.450 пуд. цинковой пыли и 1.183 пуд. свинца.

По сравненію съ 1908 годомъ общая выплавка цинка въ отчетномъ году уменьшилась на 54.544 пуд., или на 10%.

Сырой цинкъ отчасти рафинировался на самыхъ заводахъ въ спеціальныхъ рафинировочныхъ печахъ, прокатка цинка и выдѣлка цинковыхъ бѣлилъ производилась въ фабрикахъ Сосновицкаго Общества въ г. Сосновицахъ, гдѣ въ отчетномъ году приготовлено 216.541 пуд. листового цинка.

На цинкоплавильныхъ заводахъ задолжалось въ отчетномъ году 307 человекъ горнозаводскихъ рабочихъ и 546 вспомогательныхъ рабочихъ, всего же 853 человека.

Средній годовою заработокъ одного рабочаго составлялъ 361 руб. 93 коп., средняя же плата за одну женщину 131 руб. 2 коп.

Несчастныхъ случаевъ было всего 134. Изъ общаго числа пострадавшихъ 126 человекъ поправилось, 5 человекъ потеряло извѣстную часть трудоспособности и 3 человека осталось на излеченіи.

Пособій за время болѣзни отъ несчастныхъ случаевъ было выдано на общую сумму 1.702 руб. 15 коп. 129 рабочимъ; заключено добровольныхъ соглашеній при постоянной потерѣ трудоспособности: а) съ уплатой постоянныхъ пенсій—2 на общую сумму 59 руб. 66 коп. въ годъ и б) съ выдачей единовременныхъ вознагражденій—тоже 2 на общую сумму 341 руб. 90 коп. Составлены 2 акта о несогласіи вслѣдствіе отказа заводоуправленій признать какое бы то ни было вознагражденіе.

Положеніе цинковой промышленности въ отчетномъ году нисколько не улучшилось. Запасы галмея въ рудникахъ Кѣлецкой губерніи быстро истощаются, новыя залежи не представляются надежными, такъ что уже те-

перь добываемой руды не хватает для дѣйствія заводовъ. Последнiе вынуждены пользоваться старыми запасами болѣе бѣднаго галмея, что отражается на выходѣ металла. Такъ, количество полученнаго цинка составляло по вѣсу проплавленной руды:

Въ 1905 году	13.4%
" 1906 "	12.1%
" 1907 "	12.4%
" 1908 "	11.8%
" 1909 "	11.8%

Абсолютное количество выплавки тоже уменьшается, съ другой стороны увеличивается заготовительная стоимость цинка влѣдствiе возрастающей бѣдности руды и понесенныхъ Обществами значительныхъ затратъ на улучшенiе постановки рудничнаго дѣла, примѣнительно къ добычѣ руды изъ болѣе глубокихъ горизонтовъ, ниже уровня водъ, и на оборудованiе обогатительныхъ фабрикъ.

Цинковая промышленность въ Царствѣ Польскомъ подчинена всецѣло Верхне-Силезской, обеспеченной громадными запасами богатаго галмея и цинковой обманки, пользующейся тѣми же огнеупорными матеріалами, коксомъ, машинами и проч., но только не обложенными пошлиной, и бросающей на рынокъ продуктъ болѣе дешевый. Въ отчетномъ году ввозъ заграничнаго цинка достигъ 661.000 пудовъ, т. е. превзошелъ на 36% всю производительность польскихъ заводовъ.

Цинковое производство для своего существованiя и развитiя нуждается въ сильной поддержкѣ со стороны Правительства; весьма желательно, между прочимъ, повышенiе ввозныхъ пошлинъ на сырой цинкъ и продуктъ его переработки.

Цѣны цинка по сравненiю съ 1908 годомъ въ отчетномъ году повысились и составляли въ среднемъ 4 р. 02 коп. за пудъ. Расходъ сырого матеріала составлялъ 519 903 пуда, изъ чего оставлено на заводахъ для дальнѣйшей переработки 244.544 пуда, продано же 275.359 пудовъ; цинковой пыли продано 42.521 пудъ.

Главнымъ рынкомъ сбыта являлась Имперiя, куда направлено 175.393 пуда, или 64% всего количества проданнаго цинка, и 40.824 пуда или 96% цинковой пыли; остальное количество осталось въ предѣлахъ Царства Польскаго.

Потребителями цинка были желѣзные дороги, цинкоплавильные, оцинковальные и латунные заводы, разныя мелкія мастерскія и др.

Каменоломни въ Петроковской губерніи въ 1909 году было зарегистрировано всего 76, а именно: въ Бендинскомъ уѣздѣ, въ дер. Гродзецъ каменоломни „Гродзецъ“ Станислава Цѣхановскаго и „Кіево“ Гродзецкаго Общества; въ городѣ Бендинѣ—„Вапеникъ I“ Андрея Зентека и „Вапеникъ II“ Алтера Вексельмана; въ пос. Челядзь—„Челядзь“ Эліаша Боруховскаго; въ дер. Сродуля—„Сродуля“ Ивана Мейергольда, въ дер. Сельце—„Сельце“ Акц. Об-ва „Графъ Ренардъ“; въ дер. Лоснице—„Лоснице“ Акц. Об-ва Сосновицкихъ трубопрокатныхъ и желѣзодѣлательныхъ заводовъ; въ дер. Зомбковице—каменоломни Яна Карневскаго, Адама Пявовара и Лаврентія Скибы; въ дер. Высока—„Высока“ Акц. Об-ва Портландъ

— Цементнаго Завода „Высока“ и въ дер. Лазы каменоломня „Лазы“ Акц. Об-ва Портландъ цементнаго завода „Лазы“. Въ Ченстоховскомъ уѣздѣ при станціи Рудники двѣ каменоломни Кониговскаго и одна Добржинскаго; въ дер. Вржосова—одна каменоломня Об-ва „Вржосова“; въ гминѣ Каменица-Польская шесть каменоломенъ разныхъ владѣльцевъ; въ пос. Золотой Потокъ и Ольштынъ двѣ каменоломни Даниловскаго; въ дер. Ванцержевъ каменоломня Дайчера, въ дер. Мировъ каменоломня Акц. Об-ва металлическихъ заводовъ В. Гантке; близь города Ченстохова—18 каменоломенъ разныхъ владѣльцевъ. Въ Новорадомскомъ уѣздѣ, въ гминахъ Домброва и Дменинъ 13 крестьянскихъ каменоломенъ, въ имѣніи Смотришевъ каменоломня Свенцицкаго, въ имѣніяхъ Закржевъ и Кодромбъ двѣ каменоломни Трепки. Въ Петроковскомъ уѣздѣ 13 крестьянскихъ каменоломенъ и каменоломня Царскаго въ пос. Сулеевъ. Въ Н.-Радомскомъ уѣздѣ одна крестьянская каменоломня.

На каменоломняхъ этихъ въ отчетномъ году было добыто всего 35 026 куб. саж. известняка, 639 куб. саж. доломита и 12 куб. саж. известковаго шпата.

При производствѣ работъ на каменоломняхъ израсходовано всего 26 пуд. 37 ф. динамита, 167 пуд. 35 ф. пороха, 2.541 круговъ фитиля и 9.435 капсулей.

При ломкѣ камня обращалось всего 559 человекъ рабочихъ. Средній годовой заработокъ одного рабочаго составлялъ 196 р. 77 коп., средняя плата за одну поденщину составляла 87 р. 3 коп.

Несчастныхъ случаевъ на каменоломняхъ въ отчетномъ году было всего 41; изъ общаго числа пострадавшихъ 35 человекъ поправилось, 4 человека утратило извѣстную долю трудоспособности и 2 человека погибло.

Пособій за время болѣзни, вызванной несчастными случаями, было выдано на общую сумму 288 руб. 09 коп. 30 рабочимъ; заключено добровольныхъ соглашеній при постоянной потерѣ трудоспособности и при смерти пострадавшихъ: а) съ уплатой постоянной пенсїи—1 на сумму 26 руб. 36 коп. въ годъ и б) съ выдачей единовременныхъ вознагражденій—4 на общую сумму 1772 р. 90 коп.

Въ отчетномъ году въ Бендинскомъ Горномъ Округѣ были приостановлены работы на желѣзныхъ рудникахъ „Варвара“ и „Сваты“ ввиду имѣющихся на нихъ незначительныхъ лишь запасовъ руды. Изъ дѣйствовавшихъ въ 1908 году каменоломенъ закрыты 1 каменоломня сланца и 1 известняка.

Въ Границкомъ Горномъ Округѣ съ 16 Августа приостановлена добыча угля на копи „Иванъ“ вѣдствие недостатка средствъ на правильное веденіе работъ и на осушеніе затопленныхъ подземныхъ выработокъ. Закрыты 1 каменоломня известняка и 1 каменоломня доломита. Приостановлены работы по оборудованію копи „Франтъ“.

Въ Загуржескомъ Горномъ Округѣ въ началѣ года закрыты каменноугольныя копи „Тадеушъ“ и „Матильда“ за смертью ихъ арендатора Петра Войде.

Въ Варшавско-Петроковскомъ Горномъ Округѣ приостановлены работы на желѣзныхъ рудникахъ „Марцелинъ“ и „Клепачка“ въ Ченстоховскомъ уѣздѣ и „Петръ“

въ Бендинскомъ уѣздѣ. Не дѣйствовало также 5 каменноломень известняка.

Особенныхъ перемѣнъ въ постановкѣ врачебной помощи на предприятияхъ Петроковской губерніи въ отчетномъ году не послѣдовало. Врачебная помощь вообще производится согласно требованія закона, за счетъ промышленниковъ. Большія предприятия, какъ то заводы: „Гута-Банкова“, „Екатерина“, „Заверце“ и „Ченстоховъ“ и каменноугольныя общества: Сосновицкое, Франко-Итальянское, Варшавское, Гродзецкое. „Графъ Ренардъ“, „Сатурнъ“, имѣютъ собственныя больницы и аптеки для пользованія рабочихъ и ихъ семействъ; на тѣхъ-же промыслахъ и заводахъ, гдѣ нѣтъ горныхъ больницъ, имѣются амбулаторіи и пріемные покои, а всѣ трудно-больные отправляются въ ближайшія больницы.

Въ частности, для рабочихъ горнопромышленнаго общества „Сатурнъ“ имѣется больница на 50 кроватей въ пос. Челядзь и двѣ амбулаторіи, изъ коихъ одна при больницѣ, а другая при жилыхъ домахъ на копи.

Медицинскій персоналъ состоитъ изъ двухъ врачей, трехъ фельдшеровъ и двухъ акушерокъ. При больницѣ состоятъ четыре сестры милосердія.

На копи Гродзецкаго общества имѣется больница на 16 кроватей, при которой находится амбулаторія и аптека для приготовленія менѣ сложныхъ лѣкарствъ. Медицинскій персоналъ состоитъ изъ двухъ врачей, двухъ фельдшеровъ и одной акушерки.

На копи „Антонъ“ въ дер. Лагиша имѣется амбулаторія и пріютъ первой помощи. Медицинскій персоналъ состоитъ изъ врача и фельдшера. Больные рабочіе помѣщаются въ Бендинскую Александровскую больницу, гдѣ имѣется для рабочихъ копи 6 кроватей, а для ихъ женъ, кромѣ того, родильный покой и акушерская помощь.

Рабочіе копи „Гродзецъ“ пользуются больницей Гродзецкаго общества въ дер. Гродзецъ, въ которой имѣ, а также и ихъ семействамъ предоставляется медицинская помощь.

Рабочіе копи „Андрей III“ въ дер. Лагиша пользовались медицинскимъ персоналомъ и амбулаторіей рядомъ лежащей копи „Антонъ“, а больные рабочіе помѣщались въ Бендинскую Александровскую больницу.

Рабочіе копи „Андрей“ въ Стржижовицахъ и „Таддей“ въ дер. Псары, лежащихъ рядомъ, пользуются одной общей амбулаторіей, при которой имѣется пріютъ первой помощи съ одной кроватью и аптека; амбулаторія эта находится въ дер. Стржижовицахъ. Врачъ пріѣзжаетъ на копи два раза въ недѣлю, а фельдшеръ находится постоянно при амбулаторіи. Больные рабочіе помѣщаются въ больницу горнопромышленнаго общества „Графъ Ренардъ“ въ дер. Сельце.

На коняхъ Варшавскаго общества въ колоніи Островы имѣется больница, построенная въ 1903 г. за счетъ общества, и лѣчебница корридорной системы съ отдѣльными залами для разнаго рода болѣзней и, сверхъ того,

съ залами для дневного пребыванія выздоравливающихъ; больница рассчитана на 24 кровати. Въ 1908 году построено рядомъ съ больницей отдѣльное одноэтажное зданіе съ 6 кабинетами для рабочихъ съ заразительными болѣзнями.

На случай эпидемическихъ болѣзней: холеры, тифа и т. п. устроено спеціальное фихверковое зданіе на 24 кровати; возлѣ сего зданія построено помѣщеніе для кухни и прачешной. Врачебный персоналъ состоитъ изъ двухъ врачей, двухъ фельдшеровъ и двухъ акушерокъ.

Для проходящихъ больныхъ имѣется амбулаторія въ колоніи Острова и пріемный покой въ кол. Поромбка, посѣщаемый врачомъ 2 раза въ недѣлю.

Для рабочихъ копи „Флора“ содержится 15 кроватей въ больницахъ завода Гута-Банкова и Франко-Итальянскаго общества въ Домбровѣ, и въ Бендинской городской больницѣ. При копи имѣется амбулаторія; медицинскую помощь несутъ одинъ врачъ, фельдшеръ и 2 акушерки.

Для рабочихъ копи „Иванъ“ имѣлись кровати въ Олькушеской городской больницѣ и амбулаторіи въ Домбровѣ; рабочіе копи „Станиславъ“ и „Флоріанъ“ отправляются въ Бендинскую больницу, рабочіе же копией „Нерада“, „Казиміръ“, „Теодоръ“, „Элька“, „Поремба“ и завода „Поремба“ — въ Ченстоховскую городскую больницу. При заводѣ „Поремба“ имѣются амбулаторія и пріемный покой съ однимъ врачомъ, двумя фельдшерами и акушеркой.

Для рабочихъ Акціонернаго общества Сосновицкихъ трубопрокатныхъ и желѣзодѣлательныхъ заводовъ имѣется при заводѣ „Заверце“ построенная въ 1905 г. больница на 10 кроватей и амбулаторія; медицинскій персоналъ состоитъ изъ одного врача и двухъ фельдшеровъ.

На всѣхъ предпріятіяхъ имѣются пріемные покои для поданія первой помощи заболѣвшимъ рабочимъ.

На заводѣ „Гута-Банкова“ имѣется больница на 40 кроватей и при ней 2 амбулаторіи. Медицинскій персоналъ состоитъ изъ 3 врачей, 4 фельдшеровъ, 3 акушерокъ, 4 сестеръ милосердія и 6 лицъ прислуги.

Больные рабочіе копи и заводовъ Франко-Русскаго общества пользуются больницею завода „Гута-Банкова“. Медицинскій персоналъ для нихъ состоитъ изъ 1 врача, 1 фельдшера и 1 акушерки.

На копияхъ Франко-Итальянскаго общества въ отчетномъ году взаменъ старой открыта новая больница на 41 кровать. Больница эта имѣетъ особое помѣщеніе для женщинъ и особое отдѣленіе для заразительныхъ больныхъ, хирургическій и перевязочный залъ, а также амбулаторію для проходящихъ больныхъ. Независимо сего при копияхъ общества имѣется еще одна амбулаторія, а также пріемный покой на 4 кровати. Врачебный персоналъ состоитъ изъ 2 врачей, 4 фельдшеровъ и 2 повивальныхъ бабокъ, и сверхъ сего больничной и амбулаторной прислуги.

Для предпріятій Сосновицкаго общества имѣется въ Погони хорошо устроенная больница на 72 кровати съ

медицинскимъ персоналомъ, состоящимъ изъ одного врача, двухъ фельдшеровъ, 5 сестеръ милосердія и 6 чело-вѣкъ прислуги. При больницѣ имѣется аптека.

При коняхъ „Игнатій“, „Георгъ“ и „Климонтовъ“ и заводахъ „Паулина“ и „Механическомъ“ содержатся амбулаторіи и приемные покои, при которыхъ состоятъ 3 врача и 3 фельдшера.

На остальныхъ малыхъ коняхъ имѣются приемные покои, причемъ больные пользуются амбулаторіями и больницей Сосновицкаго общества, въ виду близости расположе-нія копей отъ копей этого общества.

На копи „Графъ Ренардъ“ въ гор. Сосновицахъ имѣется больница на 90 кроватей, при ней амбулаторія и приемные покои; всѣ рабочіе пользуются врачебною помощью. Врачебный персоналъ состоитъ изъ 3 врачей, 2 фельдшеровъ, 2-хъ больничныхъ служителей, 3-хъ са-нитаровъ и служителей—2-хъ мужчинъ и 1-ой женщины, и 3-хъ больничныхъ сидѣлокъ.

При копи имѣется приютъ первой помощи съ од-нимъ фельдшеромъ.

На копи „Челядзь“ собственной больницы не имѣет-ся, больные этой копи лѣчатся въ больницѣ общества „Сатурнъ“ въ пос. Челядзь, гдѣ въ распоряженіи копи имѣется 15 кроватей и необходимая медицинская по-мощь, за что копъ платитъ обществу „Сатурнъ“ 2200 р. въ годъ и по 1 руб. 40 коп. въ день за каждаго больно-го. На самой же копи имѣется амбулаторія со всѣми необходимыми приспособленіями, инструментами и дру-гими средствами и приемный покой съ необходимой ме-дицинской прислугой.

Медицинскій персоналъ состоитъ изъ врача, 2-хъ фельдшеровъ, 2-хъ акушеровъ и 2-хъ лицъ прислуги.

На копи „Викторъ“ устроена амбулаторія, при ко-торой имѣется постоянный фельдшеръ и повивальная бабка; амбулаторія каждый день посѣщается врачами. Всѣ рабочіе пользуются бесплатнымъ лѣченіемъ. При амбулаторіи имѣется помѣщеніе на 2 кровати. Болѣе тяжело - больные отсылаются въ больницу Сосновицкаго общества въ Погонь.

На заводѣ „Екатерина“ имѣется больница на 35 кроватей и при ней амбулаторія. Врачебный персоналъ состоитъ изъ 1-го врача и 2-хъ фельдшеровъ. Кромѣ то-го для рабочихъ и для подачи первой помощи потер-пѣвшимъ отъ несчастныхъ случаевъ устроена амбулаторія при самомъ заводѣ.

При заводѣ „Ченстоховъ“ построена больница на 25 кроватей, изъ которыхъ 4 кровати предназначены для женщинъ по гинекологическимъ и акушерскимъ болѣз-нямъ, 11 кроватей для хирургическихъ больныхъ, 6 для внутреннихъ болѣзней и 4 для заразныхъ. При больницѣ имѣются 2 приемныхъ покоя, изъ коихъ въ одномъ при-нимаются больные по внутреннимъ болѣзнямъ, въ дру-гомъ по хирургическимъ, далѣе операционный залъ, ги-некологическій кабинетъ, электрическая сухая ванна и 2 водяныя ванны въ I и II этажѣ, стерилизаціонный аппаратъ въ отдѣльной комнатѣ и находящаяся въ спе-

ціальному помѣщеніи дезинфекціонная камера (системы д-ра Лазаровича, для дезинфекціи формалиновыми парами). Крім того на заводѣ имѣется комната для подаванія первой медицинской помощи и аптека, устроенная на общихъ основаніяхъ. Медицинскій персоналъ состоитъ изъ 4 врачей, 3 фельдшеровъ и провизора фармаціи.

Для потребностей рудниковъ общества В. Гантке устроена въ д. Каменица-Польская амбулаторія съ приѣмнымъ покоемъ на 3 койки, снабженная всѣмъ необходимымъ въ достаточномъ количествѣ. При амбулаторіи состоитъ постоянный фельдшеръ и врачъ, проживающій въ д. Каменица-Польская, который 2 раза въ недѣлю въ опредѣленные часы бываетъ въ амбулаторіи. Бесплатною медицинскою помощію, а также лѣкарствами за счетъ общества пользуются всѣ рабочіе и служащіе рудниковъ, а также ихъ семейства. Трудно - больные получаютъ помощь у себя на дому.

На заводѣ „Бляховня“ имѣется амбулаторія съ приѣмнымъ покоемъ и собственнымъ заводскимъ фельдшеромъ, врачъ посѣщаетъ заводъ два раза въ недѣлю, по средамъ и субботамъ. Лѣкарства отпускаются рабочимъ и ихъ семействамъ за счетъ завода изъ частной аптеки.

Для потребностей рудника „Іосифъ“ Правленіемъ Ченстоховскаго общества устроены въ дер. Ястржембъ приѣмный покой на 2 кровати, снабженный необходимыми инструментами и медикаментами, а также бѣльемъ въ достаточномъ количествѣ. Крім того на мѣстѣ производства работъ въ особомъ помѣщеніи дѣлаются перевязки и производится приѣмъ больныхъ. Медицинскій персоналъ состоитъ изъ фельдшера, безотлучно находящагося на рудникѣ, и врача, проживающаго въ сосѣдней деревнѣ, который посѣщаетъ рудникъ разъ въ недѣлю; въ случаѣ же надобности принимаетъ больныхъ во всякое время въ своемъ кабинетѣ; трудно больные посѣщаются врачомъ или фельдшеромъ у себя на дому. Простѣйшіе медикаменты отпускаются фельдшеромъ изъ амбулаторіи, а сложные по рецептамъ врача изъ частной аптеки, находящейся въ сосѣдней деревнѣ. Въ случаѣ надобности, больные по распоряженію врача отправляются въ больницы за счетъ рудника.

Для рудниковъ „Зробиско“ и „Млынекъ“ въ маіоратномъ имѣніи Почесна имѣется амбулаторія съ 2-мя кроватями и аптека съ необходимыми средствами, а кромѣ того на каждомъ рудникѣ приѣмный покой съ одною кроватію; медицинскую помощь подаютъ пріѣзжающій врачъ и постоянный фельдшеръ.

Въ отчетномъ году находилось въ дѣйстви на заводахъ, рудникахъ и копахъ, расположенныхъ въ предѣлахъ Петроковской губерніи, всего 659 паровыхъ котловъ, въ томъ числѣ 22 вновь установленные. Произведено освидѣтельствовацій котловъ: наружныхъ 246 и внутреннихъ 190.

Начислено къ поступленію по Петроковской губерніи сбора съ паровыхъ котловъ 31,731 руб. 22 коп.

в) Т о р г о в л я.

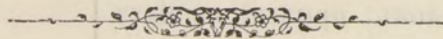
Торговая дѣятельность губерніи въ отчетномъ году опредѣляется нижеприводимой таблицей о числѣ выданныхъ въ этомъ году Казенной Палатой свидѣтельствъ и бесплатныхъ промысловыхъ билетовъ.

Наименованіе промысловыхъ свидѣтельствъ и билетовъ.	Годовой окладъ.		Число вы- данныхъ свидѣ- тельствъ.		Общая сумма поступленія основного про- мыслового на- лога.	
	Руб.	К.	Годо- выхъ.	Полу- годо- выхъ.	Руб.	Коп.
<i>Для торговыхъ предпріятій.</i>						
I разряда:						
На торговыя заведенія	500	—	135	3	68250	—
На складочныя къ нимъ } повсемѣстно. помѣщенія	30	—	—	—	—	—
Бесплатные билеты на складочныя къ нимъ помѣщенія	—	—	37	—	—	—
II разряда:						
На торговыя заведенія въ	150	—	69	4	10650	—
I класса	125	—	956	38	121875	—
III "	75	—	476	23	36562	50
IV "	50	—	64	5	3325	—
На складочныя къ нимъ помѣщенія:						
I класса	20	—	—	—	—	—
III "	12	—	2	—	24	—
IV "	10	—	—	—	—	—
Бесплатные билеты на складочныя къ нимъ помѣщенія	—	—	209	—	—	—
III разряда:						
На торговыя заведенія I класса	25	—	2181	213	57187	50
III "	15	—	4597	311	71287	50
IV "	10	—	1653	107	17065	—
На складочныя къ нимъ помѣщенія:						
I класса	5	—	1	—	5	—
III "	3	—	2	—	6	—
IV "	2	—	—	—	—	—
Бесплатные билеты на складочныя къ нимъ помѣщенія	—	—	128	—	—	—
IV разряда:						
На торговыя заведенія I класса	10	—	1542	350	17170	—
III "	6	—	3291	548	21390	—
IV "	4	—	1289	163	5482	—

Наименованіе промысловыхъ свидѣтельствъ и билетовъ.	Годовой окладъ.		Число вы- данныхъ свидѣ- тельствъ.		Общая сумма поступленія основного про- мыслового на- лога.	
	Руб.	К.	Годо- выхъ.	Полу- годо- выхъ.	Руб.	Коп.
V разряда:						
На развозный торгъ	20	—	7	5	190	—
На разносный торгъ	6	—	144	80	1104	—
Безплатные билеты для отставныхъ ниж- нихъ чиновъ	—	—	91	—	—	—
Безплатные промысловые билеты на под- ряды и поставки	—	—	2	—	—	—
<i>Для промышленныхъ предприятий:</i>						
I разряда	1500	—	42	—	63000	—
II "	1000	—	34	—	34000	—
III "	500	—	92	—	46000	—
IV "	150	—	349	6	52800	—
V "	50	—	443	18	22600	—
VI "	25	—	139	18	3700	—
III "	15	—	173	11	2677	50
IV "	10	—	40	1	405	—
VII "	12	—	173	35	2286	—
III "	7	—	155	17	1144	50
IV "	5	—	26	3	137	50
VIII "	5	—	295	58	1620	—
III "	3	—	242	39	784	50
IV "	2	—	18	9	45	—
Безплатные билеты на складочныя по- мѣщенія къ промышленнымъ предпріа- тіямъ	—	—	266	—	—	—
<i>На личные промысловыя занятія:</i>						
I разряда:						
Личный налогъ со служащихъ въ отчет- ныхъ предпріятіяхъ, уплаченный безъ выборки промысловыхъ свидѣтельствъ	—	—	—	—	230427	44
II разряда:						
Для экспедиторовъ при таможенныхъ при- главныхъ и I класса	150	—	—	—	—	—
При таможенныхъ II и III классовъ и та- моженныхъ заставахъ	75	—	1	—	75	—

Наименованіе промысловыхъ свидѣтельствъ и билетовъ.	Годовой окладъ.		Число вы- данныхъ свидѣ- тельствъ.		Общая сумма поступленія основного про- мыслового на- лога.	
	Руб.	К.	Годо- выхъ	Полу- годо- выхъ.	Руб.	Коп.
IV разряда:						
Для инспекторовъ и агентовъ: I класса	25	—	17	1	437	50
III и IV „	10	—	15	5	175	—
V разряда:						
Для приказчиковъ I класса: I разряда торговыхъ и I, II и III раз- рядовъ промышленныхъ предпріятій.	35	—	195	11	7017	50
II разряда торговыхъ и IV разряда про- мышленныхъ предпріятій: въ столицахъ и мѣстностяхъ I класса	25	—	150	3	3787	50
въ мѣстностяхъ II, III и IV классовъ .	20		82	7	1710	—
III разряда торговыхъ и V и VI разря- довъ промышленныхъ предпріятій: въ столицахъ и мѣстностяхъ I класса	10	—	99	21	1095	—
въ мѣстностяхъ II, III и IV классовъ	6		556	121	3699	—
VII и VIII разрядовъ промышленныхъ предпріятій: въ столицахъ и мѣстностяхъ I класса	6	—	6	3	45	—
въ мѣстностяхъ II, III и IV классовъ .	4	—	12	2	52	—
IV разряда торговыхъ предпріятій: въ столицахъ и мѣстностяхъ I класса	4	—	12	14	76	—
въ мѣстностяхъ II, III и IV классовъ .	2	—	15	3	33	—
для приказчиковъ при развозномъ торгѣ	4	—	1	1	6	—
VI разряда:						
Для комми-воажеровъ	50	—	368	72	20200	—

Наименованіе промысловыхъ свидѣтельствъ и билетовъ.	Годовой окладъ.		Число вы- данныхъ свидѣ- тельствъ.		Общая сумма поступленія основного про- мыслового на- лога.	
	Руб.	К.	Годо- выхъ.	Полу- годо- выхъ.	Руб.	Коп.
VІІ разряда:						
Для приказчиковъ II класса: I разряда торговыхъ и I, II и III раз- рядовъ промышленныхъ предпріятій	6	—	801	42	4932	—
II разряда торговыхъ и IV и V разря- довъ промышленныхъ предпріятій .	4	—	1655	211	7042	—
<i>Свидѣтельствъ для купцовъ:</i>						
I гильдіи	75	—	59	—	4425	—
II гильдіи	30	—	401	—	12030	—
Поступило доплаты къ сословнымъ ку- печескимъ свидѣтельствамъ прежнихъ цѣнъ	—	—	—	—	94	63
Поступило штрафовъ и взысканій за нарушеніе правилъ Положенія о госу- дарственномъ промысловомъ налогѣ .	—	—	—	—	56704	15
И т о г о	—	—	23808	2582	1016837	22



Сводъ итоговъ о кассовомъ поступленіи государственнаго промысловаго налога и прочихъ торговыхъ сборовъ по Петроковской Казенной Палатѣ въ 1909 году.

Наименованіе налоговъ и сборовъ.	Поступило съ 1 января 1909 г. по 1 января 1909 г.	Поступило съ 1 января 1909 г. по 1 января 1910 г.	Разница.	
			Болѣе.	Менѣе.
Р у б л и и к о п ѣ й к и.				
I.				
<i>Основной промысловый налогъ.</i>				
1) За промысловыя свидѣтельства	914256 55	943583 44	29326 89	— —
2) Прибавочные въ казну сборы съ промысловыхъ свидѣтельствъ	181605 42	193720 34	12114 92	— —
3) За сословныя купеческія свидѣтельства	18510 96	16455 —	— —	2055 96
Итого	1114372 93	1153758 78	39385 85	— —
II.				
<i>Дополнительный промысловый налогъ съ предприятий, обязанныхъ публичною отчетностью.</i>				
а) Налогъ съ капитала (оклада и недоимокъ)	130387 17	170310 6	39922 89	— —
б) процентный сборъ съ прибыли (оклада и недоимокъ).	845390 57	1372018 50	526627 93	— —
в) пени	1205 48	3022 1	1816 53	— —
Итого	976983 22	1545350 57	568367 35	— —
III.				
<i>Дополнительный промысловый налогъ съ предприятий необязанныхъ публичною отчетностью.</i>				
а) раскладочный сборъ (оклада и недоимокъ)	260248 50	244067 28	— —	16181 22
б) процентный сборъ съ излишка прибыли (оклада и недоимокъ).	356035 3	354570 54	— —	1464 49
в) пени	19031 82	15768 86	— —	3262 96
Итого	635315 35	614406 68	— —	20908 67
IV.				
<i>Недоимокъ штрафовъ и прочихъ взысканій.</i>				
1) По положенію о государственномъ промысловомъ налогѣ	39186 88	**) 64074 90	24888 2	— —
2) По положенію о сборѣ за право торговли и промысловъ	— —	— —	— —	— —
Итого	39186 88	64074 90	24888 2	— —
В с е г о	2765858 38	3377590 93	611732 55	— —

**) Въ томъ числѣ штрафовъ и взысканій: по основному промысловому налогу 56704 р. 15 к. и по дополнительному промысловому налогу 7370 р. 75 к.

1) *Поступленіе основного промысловаго налога* въ 1909 году дало общее повышеніе, противъ поступленій въ 1908 году, въ 3,2%, а именно:

въ 1909 году поступило .	943583 р. 44 к.
въ 1908 году поступило .	914256 р. 55 к.
въ 1909 году болѣе на .	<u>29326 р. 89 к.</u>

Причины этой разницы заключаются въ слѣдующемъ: 1) поступления въ 1909 году основного промысловаго налога посредствомъ выборки промысловыхъ свидѣтельствъ уменьшились противъ поступленій въ 1908 г. на 1,74%, а именно:

въ 1908 году поступило .	725753 р. 50 к.
„ 1909 „ „ .	713156 — „
въ 1909 году менѣе на .	<u>12597 р. 50 к.</u>

Такое пониженіе въ размѣрѣ 1,74% слѣдуетъ считать показателемъ того, что въ области торговли и промышленности губерній—въ общемъ—не произошло въ 1909 г., противъ 1908 года, никакихъ измѣненій, которыя существенно повліяли-бы на измѣненіе въ количествѣ предприятий въ размѣрахъ обложенія каждаго изъ нихъ основнымъ промысловымъ налогомъ. Приведенную разницу слѣдуетъ отнести на счетъ тѣхъ только ежегодныхъ колебаній, въ сторону нѣкотораго повышенія или нѣкотораго пониженія, которыя являются результатомъ выборки одними и тѣми-же предприятиями промысловыхъ свидѣтельствъ то въ концѣ года, предшествующаго году обложенія, то въ началѣ года обложенія.

2) *поступленіе основного промысловаго налога безъ* выборки промысловыхъ свидѣтельствъ дало въ 1909 году повышеніе противъ 1908 года въ 22,2%, а именно:

въ 1908 году поступило .	188503 р. 05 к.
въ 1909 году „ .	230427 р. 44 к.
въ 1909 году болѣе на .	<u>41924 р. 39 к.</u>

Увеличеніе это должно быть отнесено исключительно на счетъ повышенія въ поступленияхъ основного личнаго промысловаго налога, уплачиваемаго на основаніи Высочайше утвержденнаго 2 января 1906 года мнѣнія Государственнаго Совѣта, и объясняется слѣдующимъ: а) по пяти вновь открытымъ предприятиямъ поступило 2917 р. 80 к.; б) акціонернымъ обществомъ „И. К. Познанскій“, отказывавшимся въ 1906, 1907 и 1908 годахъ отъ уплаты личнаго налога за своихъ наемныхъ служащихъ,—сразу уплачено въ 1909 году этого налога за указанные годы—7296 руб.; в) по допричисленіямъ Казенной Палаты, сдѣланнымъ частью въ 1908 году, частью въ 1909 г., поступило 21920 руб. 64 к.; г) остальные 9789 р. 95 к. составляютъ разницу въ поступленияхъ этого налога до разсмотрѣнія расчетовъ въ Казенной Палатѣ въ 1908 г., а также въ 1909 году, въ которомъ поступленіе этимъ порядкомъ превысило поступления 1908 г. на 5,6%.

2) Поступленіе дополнительнаго промысловаго налога въ 1909 г.

1) по предпріятіямъ, обязаннымъ публичною отчетностью (налогъ съ капитала и процентный сборъ съ прибыли) — 1542328 рублей 56 коп. противъ 975777 руб. 74 к., поступившихъ въ 1908 году, т. е. болѣе на 566550 руб. 82 к. Такое увеличеніе объясняется слѣдующимъ: а) *поступленіе налога съ капитала* увеличилось въ 1909 году противъ 1908 года на 39922 руб. 89 коп. (въ 1908 году—130387 р. 17 к., въ 1909 году—170310 р. 6 к.), т. е. на 30,6%; увеличеніе это слагается: во первыхъ, изъ 14000 руб., образовавшихся отъ увеличенія тремя предпріятіями основныхъ капиталовъ на 7250000 руб., во вторыхъ—суммы 1143 руб. отъ увеличенія выпуска закладныхъ листовъ Лодзинскимъ Городскимъ Кредитнымъ Обществомъ, въ третьихъ—суммы 12220 руб. вслѣдствіе поступленія отъ Французско-Итальянскаго Общества Домбровскихъ каменно-угольныхъ копей въ 1909 году налога съ капитала по отчетамъ за 2 года (1907|8 и 1908|9), въ четвертыхъ—суммы 4474 руб., поступившей съ 6 вновь открытыхъ предпріятій; въ пятыхъ, остальной части въ 8085 руб., образовавшейся отъ принятія въ зачетъ меньшаго числа промысловыхъ свидѣтельствъ, по времени выборки ихъ въ соответствующихъ годахъ; б) *поступленіе процентнаго сбора съ прибыли* увеличилось въ 1909 году противъ 1908 г. на 526627 р. 93 к. (въ 1908 г.—845390 р. 57 к., въ 1909 г.—1372018 р. 50 к., т. е. на 62,02%); такое увеличеніе въ части (140007 р. 77 к.) — результатъ уплаты Французско-Итальянскимъ Обществомъ Домбровскихъ каменноугольныхъ копей, по отчету за 1908|9 операционный годъ, уже въ Декабрѣ 1909 года, въ другой части (6053 р. 74 к.) — поступленія отъ 6 новыхъ предпріятій, а въ остальной части (380566 р. 42 к.) результатъ улучшенія дѣлъ въ горнозаводской промышленности (каменноугольные копи и выдѣлка цемента) и въ желѣзодѣлательныхъ заводахъ, а также—нѣкотораго оживленія въ дѣятельности кредитныхъ учреждений;

2) по предпріятіямъ, не обязаннымъ публичною отчетностью (раскладочный сборъ и процентный сборъ съ излишковъ прибылей—безъ пени) 598637 руб. 82 коп. противъ 616283 руб. 53 к., поступившихъ въ 1908 г., т. е. менѣе на 17645 р. 71 к. (2,8%). Такое уменьшеніе должно быть отнесено исключительно на счетъ менѣе успѣшнаго взысканія недоимокъ этого налога.

Недоимки государственнаго промысловаго налога

На 1-е Января минувшаго 1909 года состояло въ недоимкѣ:

а) по основному промысловому налогу	40742 р. 30 к.
б) по дополнительному промысловому налогу съ предпріятій, обязанныхъ публичною отчетностью	8186 р. 28 к.
и в) по дополнительному промысловому налогу съ предпріятій, не обязанныхъ публичною отчетностью.	156786 р. 76 к.
А всего.	<u>205715 р. 34 к.</u>

На 1-е Января текущаго 1910 года состояло въ недоимкѣ:

а) по основному промысловому налогу	48237 р. 30 к.
б) по дополнительному промысловому налогу съ предпріятій, обязанныхъ публичною отчетностью	6325 р. 68 к.
и в) по дополнительному промысловому налогу съ предпріятій, не обязанныхъ публичною отчетностью	169061 р. 60 к.
А всего.	223624 р. 58 к.

Изъ сравненія этихъ данныхъ оказывается на 1-е Января 1910 г., противъ данныхъ на 1 Января 1909 г., увеличеніе недоимокъ основнаго промысловаго налога на 7495 руб. (т. е. на 18,4%) и дополнительнаго промысловаго налога съ предпріятій, не обязанныхъ публичною отчетностью—на 12274 р. 84 к. (т. е. на 7,7%). Увеличеніе недоимокъ основнаго промысловаго налога—результатъ зачисленія въ недоимки большаго числа суммъ этого налога вслѣдствіе большаго количества разсмотрѣнныхъ въ Губернскомъ по промысловому налогу Присутствіи жалобъ (въ 1908 г.—428, въ 1909 г.—515, т. е. болѣе на 20,3%), а потому и большаго количества рѣшеній Казенной Палаты, вступившихъ въ законную силу. Увеличеніе суммъ недоимокъ дополнительнаго промысловаго налога съ предпріятій, не обязанныхъ публичною отчетностью, какъ объяснено выше,—результатъ менѣе успѣшнаго взысканія ихъ.

Ярмарокъ по Петроковской губерніи, какъ видно изъ представленій Податныхъ Инспекторовъ, было въ 1909 г. двѣсти двѣ (202) съ приблизительно общемою суммою ихъ оборотовъ въ 1440000 р. Все это—ярмарки, продолжающіяся по нѣсколько дней (менѣе 14 дней); самая крупная изъ нихъ—ярмарка въ гор. Петроковѣ, утвержденная въ 1897 г. съ оборотомъ за два періода (весеній и осенній) до 100000 руб.; предметы ея торговли—лошади и рогатый скотъ лучшихъ породъ, экипажи, упряжь, посуда и мелкіе галантерейные товары. Остальныя ярмарки имѣютъ не столько торгово-промышленное, сколько исключительно мѣстное сельско-хозяйственное значеніе и въ этомъ отношеніи болѣе подходятъ къ разряду большихъ базаровъ.

в) Движеніе населенія.

(Прилагаются ведомости № 3-а и № 3-б).

Къ 1 Января 1909 года въ Петроковской губерніи наличнаго населенія было 1881871 человекъ; въ томъ числѣ мужчинъ 921780 чел. и женщинъ 960091 чел.

Въ теченіе отчетнаго года:

родилось	93135 чел.
умерло	45590 чел.

Слѣдовательно избытокъ рожденій надъ смертными случаями выразился числомъ 47545.

Переселилось на жительство изъ другихъ мѣстностей 74669 чел. и выселилось 64157 человекъ; это дало прибыль населенію въ 10512 чел.

Въ общемъ приростъ населенія выражается суммою $47545 + 10512 = 58057$.

Къ 1 января 1910 года общая численность населенія достигла 1939928 человекъ, въ томъ числѣ мужчинъ 951969 и женщинъ 987959.

Въ регистраціонномъ отношеніи наличное населеніе распредѣляется на постоянное (т. е. проживающее въ мѣстѣ приписки) и непостоянное:

постояннаго	было	1282696 чел.
непостояннаго	„	657232 „

II. Подати и повинности.

А) Окладные и неокладные подати и сборы.

(Приложеніемъ къ этой статьѣ служатъ ведомости № 4-а и № 4-б).

Къ 1 Января 1909 года состояло:

а) недоимокъ	360882 р. 28 к.
б) оклада	2208612 р. 82 к.

Къ тому въ теченіе 1909 года причислено:

а) недоимокъ	159104 р. 37 к.
б) оклада	200409 р. 55 к.

Сложено со счетовъ:

а) недоимокъ	5457 р. 17 к.
б) оклада	15516 р. 74 к.

Въ 1909 году взыскано:

а) недоимокъ	417852 р. 77 к.
б) оклада	2156375 р. 26 к.

Засимъ къ 1 Января 1910 г. осталось невзысканныхъ.

а) недоимокъ 96676 р. 71 к.

б) оклада 237130 р. 37 к.

итого 333807 р. 8 к.

т. е. менѣе недоимки къ 1 Января 1909 на 882897 р. 26 к.

Распредѣленіе недоимочной суммы по городамъ и уѣздамъ показано въ вѣдомости № 4-б.

Б) Государственные и губернскіе сборы.

а) Транспортный сборъ.

Размѣръ транспортного сбора въ отчетномъ году, по распоряженію Министерства Внутреннихъ Дѣлъ, опредѣленъ въ 18 коп. съ cadaго городского и сельскаго дыма, коихъ въ губерніи состоитъ 182085. Сборъ этотъ составилъ 32775 руб. 30 коп.

	Число дымовъ.	Руб.	Коп.
<i>По городамъ:</i>			
Петрокову . . .	3763	677	34
Лодзи	41766	7517	88
<i>По уѣздамъ:</i>			
Петроковскому .	15968	2874	24
Лодзинскому . .	13248	2384	14
Ченстоховскому .	19263	3467	34
Новорадомскому .	17827	3208	86
Брезинскому . .	12645	2276	10
Бендинскому . .	33262	5987	16
Равскому	8419	1515	42
Ласкому	15924	2866	32
Итого	182085	32775	30

Въ недоимкѣ съ прежнихъ лѣтъ транспортного сбора оставалось 3252 р. 13 к., въ отчетномъ году ожидалось къ поступленію 32775 р. 30 к., въ счетъ сей суммы поступило 33749 р. 23 к., затѣмъ къ 1 Января 1910 г. осталось въ недоимкѣ 2278 р. 20 к., т. е. менѣе противъ предыдущаго года на 973 р. 93 к.

б) Сборъ по застрахованію скота.

Сборъ этотъ производится со скотовладѣльцевъ, на основаніи Высочайше утвержденныхъ 12 іюня 1902 года правилъ, по ежегодно составленнымъ описямъ. На 1909 годъ сказанный сборъ назначенъ былъ Министерствомъ Внутреннихъ Дѣлъ по 9 коп. съ головы крупнаго рогатаго скота и лошадей и по 1 к. со свиньи, овцы и козы.

в) Дорожный сборъ.

На основаніи Высочайше утвержденныхъ 19 іюня 1870 года правилъ о содержаніи земскихъ дорогъ въ губерніяхъ Царства Польскаго, губернской дорожный сборъ взимается съ владѣльцевъ недвижимостей въ соразмѣрности 15% отъ уплачиваемыхъ ими въ казну окладовъ казенныхъ основныхъ податей и вносится въ Казначейства въ сроки, установленные для взноса тѣхъ-же податей, съ платою за промедленіе 1% пени въ пользу казны. Кромѣ того, согласно Высочайше утвержденному 27 декабря 1878 г. журналу Комитета по дѣламъ Царства Польскаго, въ дорожный фондъ поступаетъ 10% сборъ съ промысловыхъ свидѣтельствъ и патентовъ.

По отчетности о состояніи суммъ дорожнаго сбора числилось къ 1 Января 1909 г. недоимокъ 51038 р. 99 к.

На 1909 годъ назначено ко взысканію 15% дорожнаго сбора съ недвижимостей 521783 р. 41 к.

Итого ожидалось окладнаго сбора 372822 р. 40 к.

Въ 1909 году въ счетъ оклада и недоимокъ поступило 326108 р. 92 к. Засимъ къ 1 Января 1910 г. числилось въ недоимкѣ 46713 руб. 48 к.

Наличный остатокъ съ 1908 г. составлялъ 58622 р. 25 к.

Въ 1909 г. взыскано 15% дорожнаго сбора, какъ выше сказано. 326108 р. 92 к.

10% сбора съ промысловыхъ свидѣтельствъ и патентовъ, а также разныхъ случайныхъ доходовъ: отъ продажи деревьевъ, срубленныхъ въ полосѣ, отчужденной подъ дороги I разряда, 1% вознагражденіе за добычу каменнаго угля подъ дорогою и прочее 129688 р. 50 к.

Всего въ 1909 г. было дохода 514419 р. 67 к.

Но такъ какъ по Петроковскому Казначейству записаны поступленіемъ перечисленные изъ другихъ Казначействъ 379205 р. 93 к.

то по отчетности значится вообще дохода 893625 р. 60 к.

Въ 1909 году расходовано:

а) на содержаніе дорожной службы и отводъ квартиръ для дорожниковъ 36600 р. 71 к.

б) на постройку новыхъ участковъ шоссе 116667 р. 67 к.

в) на ремонтъ трактовъ I разряда и мостовъ на нихъ 283702 р. 42 к.

г) на 4% въ пользу техникувъ 19122 р. 98 к.

д) на пособіе гминамъ по отстройкѣ мостовъ на дорогахъ II разряда — р. — к.

е) на разные мелкіе случайные расходы (посадка деревьевъ на трактахъ, возвратъ излишне внесеннаго 10% сбора и прочее) 4988 р. 41 к.

Итого 461082 р. 19 к.

Но такъ какъ по Лодзинскому, Брезинскому, Ласкому, Новорадомскому, Ченстоховскому, Равскому и Бендинскому Казначействамъ перечислены на Петроковское Казначейство . . . 379205 р. 93 к.

то вообще по отчетности значится расхода 840288 р. 12 к

Засимъ къ 1 Января 1910 года наличнаго остатка дорожныхъ суммъ находилось въ Казначействахъ . . . 53337 р. 48 к.

Но такъ какъ къ 1 Января 1910 г. осталось невыполненныхъ расходовъ на 102617 р. 49 к. то свободнаго остатка дорожныхъ суммъ на 1910 годъ не предвидится.

г) Страховой сборъ.

По свѣдѣнiямъ, сообщеннымъ Управленiемъ взаимнаго страхованiя строенiй отъ огня въ губернiяхъ Царства Польскаго, сбора этого поступило:

По уѣздамъ: Оклада 1909 г. Недоимокъ прежнихъ лѣтъ.

Бендинскому	101721 р. 5 к.	12925 р. 15 к.
Брезинскому	56322 р. 21 к.	10028 р. 60 к.
Ласкому	66144 р. 4 к.	1304 р. 9 к.
Лодзинскому	178784 р. 74 к.	32109 р. 79 к.
Новорадомскому	59897 р. 57 к.	8579 р. 79 к.
Петроковскому	79771 р. 57 к.	12909 р. 11 к.
Равскому	39476 р. 24 к.	1996 р. 22 к.
Ченстоховскому	71964 р. 52 к.	7548 р. 67 к.

И т о г о. 654081 р. 94 к. 87401 р. 42 к.

Осталось въ недоборѣ къ 1 Января 1910 года:

По уѣздамъ: Оклада 1909 г. Недоимокъ прежнихъ лѣтъ.

Бендинскому	9817 р. 54 к.	11045 р. 71 к.
Брезинскому	7428 р. 28 к.	4862 р. 37 к.
Ласкому	862 р. 60 к.	57 р. 83 к.
Лодзинскому	22573 р. 17 к.	13558 р. 82 к.
Новорадомскому	7290 р. 57 к.	9102 р. 67 к.
Петроковскому	10491 р. 78 к.	15655 р. 13 к.
Равскому	537 р. 25 к.	230 р. 73 к.
Ченстоховскому	6292 р. 19 к.	5387 р. 52 к.

И т о г о 65293 р. 38 к. 59900 р. 78 к.

Общее количество застрахованныхъ строенiй и страховая сумма показаны ниже въ статьѣ о пожарахъ.

Б) Городскіе расходы и доходы.

(Приложеніемъ къ этой статьѣ служатъ ведомости №№ 9-а и 9-б).

Въ отчетномъ году по всеѣмъ 12 городамъ Петроковской губерніи доходовъ, вмѣстѣ съ недоимками прежнихъ лѣтъ и остаткомъ съ 1908 года, какъ это видно изъ ведомости № 9-а, поступило 2684464 р. 50½ к.

Изъ этой суммы произведено расходовъ и причислено къ запаснымъ капиталамъ 1636806 р. 32 к.

Затѣмъ къ 1 Января 1910 года наличнаго остатка въ городскихъ кассахъ состоитъ 1047658 р. 18½ к.

О состояніи хранящихся въ Петроковскомъ Отдѣленіи Государственнаго Банка запасныхъ капиталовъ городскихъ кассъ подробно сказано въ прилагаемой ведомости № 9-б.

Божничный сборъ.

(Приложеніемъ къ этой статьѣ служитъ ведомость о доходахъ и о расходахъ божничныхъ кассъ).

Божничнаго сбора въ отчетомъ году ожидалось къ поступленію:

а) недоимокъ отъ прежнихъ лѣтъ	126063 р.	18½ к.
б) отъ складки съ отцовъ семействъ	145244 р.	49 к.
в) прочихъ доходовъ	21187 р.	16 к.
И т о г о	292494 р.	83½ к.
Въ счетъ этого поступило	17405 р.	— к.
Сложено со счетовъ	11299 р.	29 к.
Осталось въ недоимкѣ	263790 р.	54½ к.
Расходовъ произведено на сумму.	151741 р.	58 к.

Училищный сборъ.

(Прилагается ведомость).

Сбора этого, взимаемаго на содержаніе начальныхъ училищъ съ жителей Петроковской губерніи, согласно приговорамъ городскихъ и сельскихъ обществъ, а также получаемого изъ другихъ источниковъ, поступило:

а) пособій отъ казны	52482 р.	5 к.
б) изъ гминныхъ кассъ	12266 р.	22½ к.
в) изъ городскихъ кассъ	37220 р.	80 к.
г) изъ складокъ отъ училищныхъ обществъ	431139 р.	81 к.
д) отъ ремесленниковъ	28460 р.	92 к.
е) % отъ училищныхъ капиталовъ	1167 р.	60 к.
ж) пособій отъ разныхъ обществъ и лицъ	8773 р.	39 к.
з) складокъ натурою по оцѣнкѣ на деньги	46216 р.	— к.
и) недоимокъ прежнихъ лѣтъ	—	—
к) остатокъ отъ прежнихъ лѣтъ	814 р.	63½ к.
Итого	443562 р.	43 к.

Г) Акцизные сборы.

(Приложеніемъ къ этой статьѣ служитъ особая вкладочка).

Въ отчетномъ 1909 г. дѣйствовали тѣ же, что и въ 1908 г., 34 винокуренныхъ и 2 дрожжево-винокуренныхъ завода. Изъ числа винокуренныхъ заводовъ, 33 завода являются сельско-хозяйственными, о одинъ заводъ—Длутовскій—выкуриваетъ изъ свеклосахарной патоки пейсаховый спиртъ, употребляемый евреями въ извѣстные праздничные дни.

Въ періодъ 1908-1909 годовъ, то есть за время съ 1 іюля 1908 г. по 1 іюля 1909 г., было перекурено въ спиртъ слѣдующее количество припасовъ:

а) на 33 винокуренныхъ заводахъ сельско-хозяйственного типа:

Картофеля	225891 ³ / ₄	пуд.
Зеленаго солода	99782	”
Ржи въ зернѣ	1890	”

б) на 2 дрожжево-винокуренныхъ заводахъ:

Зеленаго солода	122385	пуд.
Кукурузной муки	40448	”
Ржи въ зернѣ	34380	”
Ржаной муки	11766	”
Отрубей	11400	”
Сухихъ ростковъ солода	8797	”

и в) на 1 заводѣ, выкуривающемъ пейсаховый спиртъ:

Свеклосахарной патоки	7008	пуд.
Виноградныхъ дрожжей	384	”

Въ означенномъ періодѣ 1908-1909 годовъ изъ указанныхъ выше припасовъ было выкурено спирта въ ведрахъ по расчету на 40 градусовъ:

а) на 33 винокуренныхъ сельско-хозяйственныхъ заводахъ 949035,9 вед.

б) на 2 дрожжево-винокуренныхъ заводахъ 131089,3 ”

и в) на 1 заводѣ для выкурки пейсаховаго спирта 6872,8 ”

Итого 1086998 ”

Въ теченіи же отчетнаго 1909 г., то есть съ 1 января 1909 г. по 1 января 1910 г., всѣ перечисленные выше заводы выкурили 981336 ведеръ спирта по расчету на 40 градусовъ. Это количество оказывается меньше на 135970 ведеръ сравнительно съ выкуркою за 1908 г., которая была самою значительною въ послѣднемъ десятилѣтіи.

Главнымъ пріобрѣтателемъ спирта у заводчиковъ является казна. Въ 1909 г. пріобрѣтено отъ заводовъ Петроковской губерніи для казны 741566 вед. спирта въ 40 градусовъ; но такъ какъ расходъ спирта въ Петроковской губерніи выразился въ отчетномъ году цифрою въ 1433037 ведеръ, то было привезено въ эту губернію изъ другихъ губерній 737918 ведеръ, въ томъ числѣ изъ Калишской 686164 ведра. Въ цифру расхода вошли:

1266337 ведеръ, проданныхъ въ видѣ вина и спирта для распитія, 27974 ведра на выдѣлку водочныхъ издѣлій, 72141 вед. на выдѣлку лака, политуры, уксуса, эфира и танина и 66585 вед. денатурировано для отопленія, освѣщенія и проч.

Вывезено за границу въ отчетномъ году 120574 вед., тогда какъ въ 1908 г., предшествовавшемъ отчетному, вывоза за границу не было.

На 2 дрожжево-винокуренныхъ заводахъ, производящихъ выдѣлку прессованныхъ дрожжей совмѣстно съ винокурениемъ, было выдѣлано и обандеролено такихъ дрожжей 2204179 $\frac{1}{2}$ фунт., сравнительно съ 1908 годомъ болѣе на 86090 $\frac{3}{4}$ фунт.

Въ отчетномъ году пивовареніе производилось на 35 пивоваренныхъ заводахъ. Всѣми этими заводами употреблено на выдѣлку пива 304187 пуд. солода.

На 5 частныхъ водочныхъ заводахъ было выдѣлано въ отчетномъ году 29083,3 ведеръ обандеролевныхъ водочныхъ издѣлій.

Сахарный заводъ въ губерніи только одинъ; на немъ выработано 52051 пудъ сахара въ видѣ рафинада и сахарнаго песка.

Двѣ существующихъ въ губерніи спичечныхъ фабрики выдѣляли въ отчетномъ году 82979000 обандеролевныхъ помѣщеній, содержащихъ въ каждомъ не свыше 75 штукъ спичекъ; по сравненіи съ 1908 годомъ, выдѣлка спичекъ въ отчетномъ году увеличилась на 4621000 указанныхъ помѣщеній.

Поступленіе введеннаго въ 1909 г., съ 1 мая, акциза съ папиросныхъ гильзъ и разрѣзанной папиросной бумаги выразилось въ суммѣ 68612 руб. 70 коп.

Общая сумма поступившихъ по губерніи въ отчетномъ году акцизныхъ и монопольныхъ доходовъ достигла 12701277 руб. 11 коп., превысивъ на 388450 руб. 65 коп. сумму тѣхъ же доходовъ за предшествовавшій отчетному 1908 годъ. Такіе финансовыя результаты даютъ основаніе признать отчетный 1909 годъ благопріятнымъ для акцизно-монопольнаго дѣла.

Въ Равскомъ уѣздѣ въ 1909 г. дѣйствовало 15 винокуренныхъ заводовъ, выкурившихъ 18745993 градуса спирта противъ 25365846 град., выкуренныхъ въ 1908 г.

Израсходовано спирта 18959440°.

Засимъ остатокъ спирта на заводахъ, составлявшій къ 1 Января 1909 г. 3230846°, уменьшился къ 1 Января 1910 г. до 3617399°.

Мѣстъ продажи въ 1909 г. было въ Равскомъ уѣздѣ:

трактирныхъ заведеній	3
корчемъ и заѣздныхъ дворовъ	7
ренсковыхъ погребовъ	2
пивныхъ лавокъ	29
оптовыхъ складовъ пива	3
казенныхъ винныхъ лавокъ	9
И т о г о	53

Акцизныхъ доходовъ поступило:

акциза съ вина и спирта	1099 р. 24 к.
„ пива	8278 „ 70 „
„ водочныхъ издѣлій	228 „ 50 „
„ зажигательныхъ спичекъ	— „ — „
„ табака	1 „ 53 „
патентнаго сбора: съ заведеній для продажи питей	3376 „ 72 „
съ табачныхъ заведеній	1470 „ — „
И т о г о	14454 р. 69 к.

противъ 17366 р. 87 к., поступившихъ въ 1908 г.

Д) Отправление натуральныхъ повинностей.

а) Военская повинность.

О вытолненіи призыва новобранцевъ 1909 года.

На основаніи Высочайше утвержденнаго 1 января 1874 г. устава о военной повинности и согласно Высочайшаго Указа Правительствующему Сенату отъ 1 августа 1909 г. за № 7308, произведенъ былъ въ Петроковской губерніи съ 15 октября по 15 ноября 1909 г. призывъ новобранцевъ, который сопровождался слѣдующими результатами:

По разверсткѣ назначено къ приему на службу: христіанъ 4863, евреевъ 971, всего 5834 человека.

Для пополненія назначеннаго числа новобранцевъ состояло 14198 ч., изъ коихъ 1681 получившихъ отсрочки въ предыдущіе годы.

Въ числѣ внесенныхъ въ призывные списки отчетнаго года заключалось:

христіанъ	12060 чел.
евреевъ	2138 чел.
итого	14198 чел.

Изъ нихъ:

а) получили отсрочку на окончаніе образованія	73 ч.
б) получили отсрочку вслѣдствіе находженія подъ слѣдствіемъ и судомъ	86 ч.
в) освобождено отъ жеребья, какъ заявившихъ желаніе исполнить военскую повинность въ качествѣ вольноопредѣляющихся	11 „
г) освобождено совсѣмъ отъ военной повинности священнослужителей христіанскаго вѣроисповѣданія	— „

Не явилось къ исполненію призыва:

христіанъ	1453 чел.
евреевъ	741 чел.

Принято въ войска:

а)	изъ внесенныхъ въ призывные списки .	4976	„
б)	„ „ „ дополнит. списки .	281	„
в)	зачислено въ запасъ по званію и роду занятій .	8	„
			В с е г о . 5265 ч.

Осталось въ недоборѣ:

христіанъ	63
евреевъ	506

Въ числѣ принятыхъ заключается:

а) имѣющимъ право на льготу:

III разряда	435	чел.
II	533	„
I	14	„

б) женатыхъ 490 чел.

в) имѣющихъ право на сокращенный срокъ службы:

по 1-му п. ст. 64 Уст.	—	чел.
„ 2-му „	22	„

имѣющихъ:

читать и писать	1761	„
только читать	181	„

О лицахъ, привлеченныхъ къ исполненію воинской повинности въ теченіе 1909 г. внѣ времени призыва:

принято на службу на основаніи ст. 173 Уст.:

а)	подлежащихъ переосвидѣтельствуванію .	91	чел.
б)	находившихся въ лечебныхъ заведеніяхъ на испытаніи .	200	„
в)	неявившихся по призыву .	485	„
г)	состоящихъ подъ слѣдствіемъ и судомъ .	8	„
			И т о г о . 784 чел.

Принято на службу на основаніи ст. 180 и 181 Уст.:

по дополнительному жеребью и безъ жеребья .	19	чел.
Возвращено съ дѣйствительной службы по 56 ст. Уст. о воин. повин. по измѣнившемуся семейному положенію .	45	„

б) Квартирная повинность.

Квартиры для штабъ и оберъ-офицеровъ и классныхъ чиновниковъ военнаго вѣдомства и для жандармовъ отводимы были натурою въ домахъ городскихъ и сельскихъ обывателей, или же, вслѣдствіе постунавшихъ требованій, отпускались деньги, согласно Высочайше утвержденному

2 Мая 1886 г. мнѣнію Государственнаго Совѣта. Казармы же для нижнихъ чиновъ, а равно и хозяйственные для частей войскъ помѣщенія отводились или въ натурѣ, по правиламъ о поочередномъ воинскомъ постоеѣ, или же нанимались по контрактамъ, съ отпускомъ, въ послѣднемъ случаѣ, домовладѣльцамъ платы по четвертямъ года впередъ, на точномъ основаніи Высочайшаго повелѣнія 25 Февраля 1891 г.

в) Подводная повинность.

Подводы, поставляемыя населеніемъ губерніи, дѣлятся на двѣ категоріи: платныя и бесплатныя. Первыя, на основаніи правилъ, утвержденныхъ постановленіемъ б. Совѣта Управленія Царства Польскаго отъ 22 апрѣля (4 мая) 1858 года, поставляются: для войскъ, чинамъ земской стражи и на этапные пункты, съ платою по двѣ копейки за одноконную подводу съ версты; вторыя-же, согласно дѣйствующимъ узаконеніямъ, поставляются: а) для нижнихъ чиновъ корпуса жандармовъ при разъѣздахъ по дѣламъ службы, б) для неимущихъ больныхъ, отправляемыхъ на счетъ общества въ больницы, и в) чинамъ гминной полиціи для служебныхъ разъѣздовъ, если замѣнь этой натуральной повинности по приговорамъ гминныхъ сходовъ не установлено особаго вознагражденія.

Въ отчетномъ году населеніемъ Петроковской губерніи поставлено подводъ:

	Платныхъ.	Бесплатныхъ.	
		Для гминной полиціи.	Прочихъ.
По уѣздамъ:			
Бендинскому	1410	282	1878
Брезинскому	886	—	2300
Ласкому	2604	—	1482
Лодзинскому	828	365	1646
Новорадомскому	1558	882	1950
Петроковскому	395	870	3224
Равскому	4711	2331	—
Ченстоховскому	653	12	929
По городамъ:			
Петрокову	90	—	157
Лодзи	3211	—	608
Итого	16346	4742	14174

Въ большинствѣ гминъ поставка бесплатныхъ подводъ для чиновъ гминной полиціи замѣнена денежнымъ сборомъ. Такимъ же сборомъ въ нѣкоторыхъ гминахъ замѣнена поставка бесплатныхъ подводъ для чиновъ корпуса жандармовъ.

Общая сумма сего сбора составляла:

По Бендинскому уѣзда	5731 р. 67 к.
„ Брезинскому „	2483 р. — к.
„ Ласкому „	3650 р. — к.
„ Лодзинскому „	3477 р. 66 к.
„ Новорадомскому „	3368 р. 66 к.
„ Петроковскому „	2196 р. 94 к.
„ Равскому „	3801 р. — к.
„ Ченстоховскому „	3575 р. 45 к.
Итого.	28284 р. 38 к.

г) Дорожная повинность.

На основаніи Высочайше утвержденныхъ правилъ о порядкѣ содержанія земскихъ дорогъ въ губерніяхъ Привислянскаго Края, содержаніе второразрядныхъ дорогъ и находящихся на нихъ мостовъ отнесено на средства сельскихъ гминъ и городовъ.

Распредѣленіе этой повинности, какъ и порядокъ отбыванія оной, устанавливаются ежегодно гминными сходами (въ городахъ магистратами), а наблюденіе за выполненіемъ ея возложено на гминныхъ войтовъ (бургомистровъ, президентовъ).

Для отбыванія въ отчетномъ году гминной повинности по постройкѣ, ремонту и вообще содержанію второразрядныхъ дорогъ и находящихся на нихъ мостовъ употреблено было:

	Натурою дней.		Денегъ.	
	Конныхъ	Пѣшихъ	Руб.	Коп.
По уѣздамъ:				
Бендинскому . . .	3787	5985	2742	65
Брезинскому . . .	2540	7200	510	—
Ласкому	720	1190	11625	80
Лодзинскому . . .	10	15	160552	51
Новорадомскому .	2835	5151	50	—
Петроковскому . .	2219	5144	1982	—
Равскому	2051	3362	321	81
Ченстоховскому . .	1446	3516	179	26
По гор. Петрокову .	351	2896	—	—
Итого	15598	34444	177964	3

Ш. Общественное благоустройство и благочиніе.

а) Казенныя и общественныя зданія.

Въ 1909 году исполненъ капитальный ремонтъ зданія Брезинскаго уѣзднаго управленія на сумму 107 руб. 7 к., а въ прочихъ казенныхъ зданіяхъ мелочный ремонтъ на сумму 475 р.

б) Дороги и мосты.

Желѣзныя дороги общаго пользованія.

1. Варшавско-Вѣнская съ вѣтвью отъ Зомбковиць до Сосновиць вообще на протяженіи	215	вер.	—	с.
2. Калишко-Варшавская	72	»	38	»
3. Фабрично-Лодзинская	26	»	—	»
4. Фабрично-Лодзинская обводная	14	»	204	»
5. Колошко-Островецкая	25	»	—	»
6. Ивангородо-Домбровская (Привислинская)	27	»	150	»
7. Гербы-Ченстоховская, съ вѣтвями въ заводы „Гантке“, въ „Рудники“, „Лойки“ и заводъ „Бляховня“ черезъ дер. Страдомъ, Каводржа, Гнашинъ, Лойки, Бляховня, Тржепизуры и Гербы	31	»	—	»
8. Петроковско-Сулеевская	14	»	33	»

Подѣздные пути частнаго пользованія въ Бендинскомъ уѣздѣ.

1. Отъ ст. Стржемещице В. В. ж. д. къ каменноугольной копи „Казимиръ“.	3	вер.	—	с.
2. Отъ ст. Домброва В. В. ж. д. къ каменноугольной копи „Флора“	2	»	—	»
3. Отъ ст. Домброва В. В. ж. д. къ кирпичному заводу Билевичей въ кол. Редень	2	»	—	»
4. Отъ ст. Стржемещице В. В. ж. д. къ фабриктъ суперфосфатовъ Списа въ дер. Стржемещице	—	»	50	»
5. Отъ ст. Стржемещице В. В. ж. д. къ химическому заводу Бирнбаума и Кона въ дер. Стржемещице	—	»	100	»
6. Отъ ст. Казимиръ Прив. ж. д. къ копи Казимиръ въ дер. Нѣмце	—	»	120	»
7. Подѣздная узко-колейная конная жел. дор. въ районѣ копи „Флора“	—	»	50	»
8. Такая-же дорога отъ выгрузной платформы у ст. Зомбковице В. В. ж. д. къ каменоломнѣ Варневскаго въ дер. Зомбковице	1	»	—	»

9.	Подъездная желѣзная дорога въ тер- риторіи завода В. Фицнера и К. Гампера въ д. Сельце	1	вер.	300	с.
10.	Узкоколейная желѣзная дорога для надобностей копи Георгъ въ дер. Нивка, состоящая изъ 4 вѣтвей:				
	{ а) отъ шахты „Рудольфъ“ къ на- грузной площадкѣ Ив.-Д. ж. д. (Привисл.)	2	„	45	„
	{ б) отъ той же шахты къ приста- ни на рѣкѣ Пржемшѣ	2	„	190	„
	{ в) отъ той же шахты къ шахтѣ „Варвара“.	1	„	435	„
	{ и г) вспомогательный путь для передвиженія силой лошадей	1	„	107	„
	И т о г о	7	„	277	„
11.	Узкоколейная ж. д. въ территоріи фабрикъ торговаго дома К. Г. Шенъ въ Сродулѣ	—	„	426	„
12.	Подъездный путь отъ полустанціи Гзиховъ В. В. ж. д. къ Екатери- нинскому заводу	—	„	774	„
13.	Тоже отъ ст. Домброва В. В. ж. д. къ заводу Гута-Банкова	—	„	780	„
14.	Тоже отъ ст. Домброва Ив. Д. ж. д. (Прив.) къ заводу Гута-Банкова	—	„	215	„
15.	Тоже отъ завода Гута-Банкова къ цинковому заводу „Константинъ“	—	„	910	„
16.	Тоже отъ ст. Домброва В. В. ж. д. къ копи „Парижъ“	6	„	298	„
17.	Тоже отъ поста „Парижъ“ Ив. Д. ж. д. (Привисл.) къ той-же копи	2	„	376	„
18.	Тоже отъ поста Сельце Ив. Д. ж. д. (Привисл.) къ копи „Ренардъ“ въ д. Сельце	3	„	178	„
19.	Вѣтвь соединяющая фабрику Ше- на въ дер. Сельце съ линіей Ив. Д. ж. д. въ дер. Сельце	—	„	375	„
20.	Подъездный путь отъ ст. Основицы В. В. ж. д. къ копи „Сатурнъ“ въ пос. Челядзь	6	„	—	„
21.	Тоже отъ той-же станціи къ копи „Георгъ“ въ дер. Нивкѣ	5	„	—	„
22.	Тоже отъ каменоломни въ дер. Гро- дзецъ къ цементному заводу въ дер. Гродзецъ	1	„	45	„
23.	Переносная узкоколейная жел. до- рога на копи желѣзной руды въ гм. Влодовице	1	„	250	„
24.	Подъездная жел. дорога отъ ст. За- верце В. В. ж. д. къ цементному за- воду „Огородзенецъ“. Олькушскаго уѣзда, Кѣлецкой губерніи	7	„	—	„
25.	Тоже отъ той же станціи къ желѣ- зодѣлательному заводу Гульдшин- скихъ въ дер. Заверце	5	„	—	„

26.	Тоже отъ той же станці къ камен- ноугольнымъ копамъ „Катаржина“ и „Людвика“, къ чугунолитейному, эмалировочному и механическому за- воду „Поремба“ въ дер. Поремба .	9 вер. — с.
27.	Узкоколейная жел. дорога Псары- Домброва	13 „ 250 „
28.	Лагишская узкоколейная конная ж. д., ведущая отъ копи „Антонъ“ въ дер. Лагиша до кол. „Ксавера“.	5 „ 227 „
29.	Узкоколейная ж. д. отъ копи „Та- деушь“ въ дер. Стржижовице къ платформѣ „Ксавера“	4 „ — „
30.	Желѣзнодорожная вѣтвь общаго пользованія Сончевъ—Зомбковице .	19 „ 250 „
31.	Подъѣздный путь отъ дер. Гродзецъ до ст. Пекло, Зомбковицко-Сончев- ской вѣтви	12 „ 88 „
32.	Подъѣздный путь отъ В. В. ж. д. до химическаго завода „Электри- чество“	31 саж. 3 фут.
33.	Подъѣздный путь къ цементному за- воду „Лазы“	— вер. 400 с.
34.	Тоже къ цементн. заводу „Высока“	1 „ 450 „
35.	Тоже къ сортировочной ст. Лазы .	48 „ 250 „
36.	Вѣтвь В. В. ж. д. отъ ст. Сташиць до ст. Зомбковице	8 „ 250 „
37.	Привислин. ж. д. отъ ст. Стржеме- шице къ копи „Мортимеръ“	4 „ 244 „

Въ Новорадомскомъ уѣздѣ.

38.	Отъ ст. Новорадомскъ В. В. ж. д. къ заводу Анонимнаго Общества ме- таллургической промышленности въ Россіи	2 вер. 210 с.
39.	Боковая вѣтвь того же пути къ фа- брикѣ мебели Бр. Тонетъ	— „ 126,2 „

Въ Ченстоховскомъ уѣздѣ узкоколейныя желѣзныя дороги.

40.	Отъ ст. Порай В. В. ж. д. къ руд- никамъ „Клепачка“	3 вер. 412 с.
41.	Узкоколейная жел. дор. отъ рудни- ковъ „Конописка“ до рудника „Ма- рія“	2 „ 388 „
42.	Тоже отъ ст. „Порай“ до дер. По- чесна	10 „ 219 „
43.	Узкоколейная ж. д. отъ ст. „Рудни- ки“ В. В. ж. д. къ известковымъ пе- чамъ въ дер. Рудники	0,619 вер.
44.	Отъ той же станці къ химической фабрикѣ „Рендзины“	0,693 „
45.	Тоже къ печамъ Добржинскаго	0,971 „
46.	Тоже къ печамъ Каниговскаго	0,083 „
47.	„ „ „ „	0,263 „

48. Отъ известковыхъ печей Н-ковъ Добржинскаго при ст. Рудники до каменоломни въ дер. Рудники . . .	350 с.
---	--------

Отъ ст. Ченстоховъ В. В. ж. д.

49. Къ казенному спиртному заводу въ гор. Ченстоховѣ	0,558 "
50. Къ заводу Гилле и Дитрихъ въ д. Влешно	1,071 "
51. Къ заводу Гантке въ д. Раковъ	6,290 в.
52. Къ кирпичному заводу „Гельманъ и Зорскій“	0,473 "
53. Къ цементному заводу „Вржосова“	1,573 ..
54. Къ кирпичному заводу „Корвиновъ“	0,414 "

Въ Лодзинскомъ уѣздѣ.

Отъ ст. Лодзь Лодзин. фабричн. жел. дор.

55. Къ фабрикамъ Акціон. Общ. бумажн. мануфактуръ Карла Шейблера	7 вер. 210 с.
56. Къ фабрикамъ Акц. Общ. бумажн. мануфактуръ Гейнцеля и Куницера въ г. Лодзи	2 " 102 "
57. Къ фабрикѣ нитокъ Гейнцеля и Куницера въ Видзевѣ	1 " 336 "
58. Къ мануфактурнымъ завод. Шейблера, Куницера и Гейнцеля	2 " 101 "
59. Къ складамъ каменнаго угля и другихъ грузовъ Акц. Общ. И. К. Познанскаго	— " 396 "
60. Къ такимъ же складамъ Акц. Общ. К. Шейблера	— " 143 "
61. Къ такимъ же складамъ С. Познанскаго	— " 102 "
62. Къ складку керосина Гелиха	— " 68 "
63. Къ станціи городской электрической ж. д.	— " 68 "
64. Къ складу каменнаго угля и другихъ грузовъ Общ. тов. складовъ „Варрантбанкъ“	— " 396 "
65. Къ складу каменнаго угля В. Нейфельда	— " 78 "
66. Къ такому же складу В. Саламоновича	— 112,75 "
67. Къ складу лѣсныхъ матеріаловъ и каменнаго угля З. Салоновича	— 176,50 "
68. Къ складу каменнаго угля А. Тешиха	— " 493 "
69. Къ складу каменнаго угля Ляндау	— " 145 "
70. Къ такому же складу Краускопфа	— " 48 "
71. Тоже изъ фабрики Шейблера къ фабрикѣ Гейнцеля и Куницера въ д. Видзевъ	— " 450 "

- | | |
|---|----------------|
| 72. Тоже по Калишскому участку у ст. Згержъ къ складамъ Акц. Общ. Ю. Борста въ Згержѣ . . . | — в. 398,95 с. |
| 73. Къ складамъ Мордки Вендета . . . | 1 в. 100 п. с. |

Частныя желѣзныя дороги общаго пользованія въ Лодзинскомъ уѣздѣ.

- | | |
|---|-----------|
| 74. Лодзинская городская „Электрическая дорога“ | 25,8 вер. |
| 75. Электрическіе узкоколейные подъѣздные пути Лодзь-Згержъ и Лодзь-Пабіянице | 11,8 вер. |

Въ Ласномъ уѣздѣ.

- | | |
|----------------------------|---------------|
| 76. Тотъ же путь | 7 вер. 250 с. |
|----------------------------|---------------|

Въ Петроковскомъ уѣздѣ.

- | | |
|--|-----|
| 77. Горжковицко-Нехцицкій путь | 8 „ |
| 78. Мощеницкій | 3 „ |

а) Губернскихъ трактовъ I разряда, содержаніе которыхъ относится на суммы губернскаго дорожнаго сбора, находится въ губерніи 37, длиною вообще 943 вер. 28¹/₂ саж.

- | | |
|---|----------------|
| б) мощеныхъ на городской счетъ | 22 вер. 250 с. |
| в) земскихъ I и II разр. грунтовыхъ дорогъ 31, общей длины | 715 „ 158 „ |
| г) земскихъ II разряда грунтовыхъ дорогъ частью шоссированныхъ 15, длиною | 402 „ 409 „ |
| д) казенныхъ шоссейныхъ дорогъ вѣдомства Путей Сообщенія 2, длиною | 87 „ |

На этихъ трактахъ находится мостовъ и каменныхъ трубъ 1646, общей длины пролетовъ 3316 п. с. Такъ какъ на ремонтровку нынѣ существующихъ и шоссированныхъ въ 1909 г. 943 вер. 28¹/₂ саж. шоссе и мостовой на трактахъ I разряда съ мостами на нихъ и на содержаніе дорожной службы причиталось къ уплатѣ всего 320303 р. 13 к., то содержаніе одной версты обошлось среднимъ числомъ въ 339 руб. 66 коп.

Второразрядныхъ дорогъ имѣется въ губерніи 1097 верстъ, въ томъ числѣ шоссированныхъ или мощеныхъ 117 верстъ.

На этихъ трактахъ находится 676 мостовъ длиною вообще 2865 саж.

Содержаніе въ исправности дорогъ II разряда производится посредствомъ гминной дорожной повинности, распределенной на жителей по приговорамъ гминныхъ сходовъ и отбываемой ими въ натурѣ или посредствомъ замѣны натуральной повинности на денежный сборъ.

Общее состояніе дорогъ II разряда среднее. Тарифныхъ мостовъ на трактахъ I-го и II-го разряда находится 27 и содержаніе ихъ въ исправности относится на счетъ владѣльцевъ, пользующихся тарифнымъ сборомъ за проѣздъ по мостамъ.

Проселочныя дороги съ мостами на нихъ обязаны содержать въ исправности владѣльцы земель, черезъ кои пролегаютъ эти дороги.

Судоходныхъ рѣкъ въ предѣлахъ Петроковской губерніи не имѣется, но по восточной границѣ губерніи на протяженіи около 133 верстъ протекаетъ сплавная рѣка Пилица (притокъ рѣки Вислы), по коей въ 1909 году изъ пос. Сулеева и Иновлодза отправлено 128 плотовъ, въ коихъ заключалось 1988 штукъ сосновыхъ стропилъ, 2500 сосновыхъ балокъ, 10920 шт. круглаго соснового дерева, 94 шт. круглаго дубового дерева, 622 дубовыхъ брусьевъ и 844 шт. дубовыхъ столбовъ.

В) Почтово-телеграфныя учрежденія.

I. Казенныя зданія.

Исполненныхъ и предположенныхъ работъ по устройству новыхъ и перестройкѣ существующихъ казенныхъ зданій не было.

II. Телеграфы и телефоны.

Подвѣшенъ новый телеграфный проводъ отъ Згержа до Александрова-Ленчицкаго.

Открытъ телеграфъ при почтовыхъ отдѣленіяхъ: Александровъ-Ленчицкій и Лазы съ приѣмомъ внутреннихъ и международныхъ телеграммъ.

Увеличено время телеграфнаго дѣйствія въ Пабиѣницкой почтово-телеграфной конторѣ съ 12 до 16 часовъ въ сутки.

III. Почты.

По случаю усилившейся дѣятельности въ штатахъ почтово-телеграфныхъ учреждений добавлено чиновниковъ 36 и нижнихъ служителей 6 человекъ.

Установленъ ходъ 7-ми въ недѣлю возковыхъ почтъ между Видавою и Ласкомъ, вмѣсто посылавшихся 4-хъ въ недѣлю такихъ же почтъ.

Увеличенъ комплектъ лошадей Лаской почтовой станціи съ 4 на 6 лошадей.

Упразднены почтовыя станціи: Видавская съ 4-мя, Зелевская 2-я, Згержская 5-ю и Щерцовская 3-мя лошадьми.

Прекращенъ ходъ 3-хъ въ недѣлю возковыхъ почтъ между Щерцовомъ и Видавою.

Открыта почтово-телеграфная сберегательная касса при почтово-телеграфномъ отдѣленіи Гербы.

Важныхъ жалобъ на дѣйствія мѣстъ и лицъ, завѣдывающихъ почтовою гоньбою не было.

Временно прекращенныя страховыя и по сберегательнымъ кассамъ операціи возобновлены въ нижеслѣдующихъ почтово-телеграфныхъ учрежденіяхъ: Александровъ-Ленчицкій, Белхатовъ, Бржезица, Бяла, Вадлевъ, Видава, Вольборжъ, Гербы, Гидле, Гловно, Горжковицы, Жарки, Зелевъ, Каминскъ, Клобуцкъ, Кломницы, Концеполь, Константиновъ, Кржепицы, Лазы, Лютомерскъ, Новое-мѣсто, Паенчно, Рудники-Рендзины, Св. Анна, Сильничка, Стржемешицы, Сулеевъ, Сульмержице, Съвержъ, Тушинъ и Щерцовъ.

Г) Народная нравственность.

(Приложеніемъ къ этой статьѣ служитъ ведомость № 5).

Въ теченіе отчетнаго года открытыхъ и разсмотрѣнныхъ судебными установленіями Петроковской губерніи преступленій было 34085

Изъ общаго числа ихъ приходилось на:

Округъ Петроковского окружнаго суда	1351
а) на I-й округъ Мироваго съѣзда	16318
б) на II-й " " " "	9227
в) на III-й " " " "	6209
Всѣхъ лицъ, осужденныхъ по этимъ преступленіямъ было	28339
въ томъ числѣ мужчинъ	23230
" женщинъ	5109

Изъ общаго количества осужденныхъ приходилось:

а) на окружный судъ	3772
въ томъ числѣ мужчинъ	1520
" женщинъ	252
б) на округа мировыхъ съѣздовъ:	
на I-й округъ	10986
въ томъ числѣ мужчинъ	9681
" женщинъ	1305
на II-й округъ	9744
въ томъ числѣ мужчинъ	7582
" женщинъ	2162
на III-й округъ	6827
въ томъ числѣ мужчинъ	5437
" женщинъ	1390

Отдѣльныя группы преступныхъ дѣяній выражаются слѣдующими цифрами:

Преступленія противъ вѣры и ограждающихъ оную постановленій	16
Преступленія противъ порядка управленія	3365
Преступленія по службѣ Государственной и общественной	52

Преступленія противъ постановленій о повинностяхъ государственныхъ и земскихъ . . .	2599
Преступленія противъ имущества и доходовъ казны . . .	1077
Преступленія противъ общественнаго благоустройства и благочинія . . .	7048
Преступленія противъ жизни, здравія и чести частныхъ лицъ . . .	12822
Преступленія противъ правъ семейственныхъ . . .	35
Преступленія противъ собственности частныхъ лицъ . . .	6948
Преступленія противъ законовъ о состояніяхъ . . .	2
Преступленія по уголов. улож. . .	31
Прочія дѣла . . .	90

Всѣ осужденные за вышепоименованныя преступленія распределяются слѣдующимъ образомъ:

а) по сословіямъ:

Дворянъ потомственныхъ . . .	28
Дворянъ личныхъ . . .	20
Почетныхъ гражданъ и кушцовъ . . .	114
Мѣщанъ . . .	10805
Крестьянъ . . .	18323
Военныхъ . . .	5
Другихъ сословій . . .	222

б) по возрастамъ:

Ниже 17-ти лѣтъ . . .	452
отъ 17 до 20 лѣтъ . . .	7023
„ 21 „ 30 „ . . .	9013
„ 31 „ 40 „ . . .	9697
„ 41 „ 50 „ . . .	5218
„ 51 „ 60 „ . . .	5116
свыше 60-ти лѣтъ . . .	489

Д) Тюръмы, аресты и этапы.

Въ Петроковской губерніи имѣются двѣ тюръмы: одна въ городѣ Петроковѣ, а другая въ городѣ Лодзи.

Петроковская тюръма, открытая въ 1826 году, занимаетъ зданія: 1) главный трехъэтажный, передѣланный изъ б. по-іезуитскаго монастыря, корпусъ, рассчитанный по кубическому содержанію воздуха на 116 человѣкъ и заключающій въ себѣ 22 камеры; 2) частный домъ, пріобрѣтенный въ казну отъ владѣльца Кротовскаго и вмѣщающій въ себѣ по кубическому содержанію воздуха на 182 че-

ловѣка (31 комната); 3) такой же частный домъ, купленный казною у владѣльцевъ Выжникевичей и рассчитанный по кубическому содержанію воздуха на 87 человекъ (19 комнатъ); 4) нанятые въ 1893 году три дома, составляющіе собственность наследниковъ Левека Левинскаго, вмѣстимостью по кубическому содержанію воздуха на 341 человекъ (53 комнаты), и 5) отдѣльный флигель для одиночнаго заключенія, окованный постройкою въ 1904 году, для 44 заключенныхъ (для каждого отдѣльная камера). Такимъ образомъ Петроковская тюрьма, состоящая въ общей сложности изъ 169 камеръ, можетъ вмѣстить всего 770 человекъ, считая, согласно распоряженію Главнаго Тюремнаго Управленія отъ 7 августа 1901 года за № 10, по 1,14 куб. саж. воздуха на одного арестанта.

Помѣщеніе въ домѣ Левинскаго нанято на 6 лѣтъ по 1 января 1913 года съ платою въ теченіе первыхъ трехъ лѣтъ по 7361 руб. 83 коп., а за остальное время по 5200 руб. въ годъ; предназначено, главнымъ образомъ, для содержанія въ немъ менѣе важныхъ арестантовъ, отбывающихъ тюремное заключеніе, а также для ткацкихъ арестантскихъ мастерскихъ.

По случаю неудовлетворительнаго состоянія Петровской тюрьмы Губернское Начальство, начиная съ 1879 года, неоднократно возбуждало ходатайство о необходимости постройки здѣсь новаго обширнаго зданія. Для сей цѣли, съ разрѣшенія Главнаго Тюремнаго Управленія, съ 1883 года приобрѣтенъ отъ города за 4800 руб. земельный участокъ, пространствомъ въ 4 десятины, отданный съ разрѣшенія названнаго Управленія отъ 14 января 1904 года за № 596 въ трехлѣтнюю съ 1 сентября 1907 года аренду за плату по 69 руб. въ годъ, а также выработаны и представлены по принадлежности подробные техническіе проекты; но переписка не привела къ положительнымъ результатамъ за недостаткомъ тюремно-строительныхъ кредитовъ.

Въ Петроковской тюрьмѣ въ теченіи минувшаго года содержалось 3802 арестанта, а среднимъ числомъ въ день 1115 человекъ; изъ означеннаго числа арестантовъ было осужденныхъ 1866 и подслѣдственныхъ 1936 человекъ.

Въ числѣ осужденныхъ было приговоренныхъ:

къ ссылкѣ въ каторжныя работы	303
„ работамъ въ исправительныхъ отдѣленіяхъ	271
„ заключенію въ тюрьмѣ	1277
„ аресту при тюрьмѣ	1
„ заключенію въ крѣпость	14
И т о г о	1866

Изъ общаго числа 3802 арестантовъ въ теченіи 1909 года выбыло:

а) по отбытіи наказанія	986
б) по другимъ причинамъ	394

в) переведено въ другія мѣста заключенія	1348
г) умерло	52
д) бѣжало	4
Итого	2784

Всѣ содержащіеся въ общей сложности были въ тюрьмѣ 407017 арестантскихъ дней и продовольствовались горячею пищею, изготовляемою подъ надзоромъ тюремнаго Начальства изъ продуктовъ, поставляемыхъ съ подряда—по цѣнѣ 13,65 коп. за дневную арестантскую дачу.

Спеціально устроеннаго лазарета Петроковская тюрьма не имѣетъ; подъ лазаретъ по мѣстнымъ условіямъ возможно было отвести всего лишь 8 комнатъ, въ 75 куб. саж. воздуха.

Больныхъ арестантовъ въ тюремномъ лазаретѣ въ 1909 году состояло 383 человѣка, изъ нихъ умерло 58, въ томъ числѣ отъ бугорчатки легкихъ 31 и отъ другихъ болѣзней со смертнымъ исходомъ 27 человѣкъ.

Больные арестанты, въ случаѣ появленія какихъ либо эпидемическихъ болѣзней, помѣщаются въ нанимаемомъ съ разрѣшенія Главнаго Тюремнаго Управленія, за годичную плату 500 рублей, добавочномъ загородномъ помѣщеніи. При отсутствіи больныхъ помѣщеніе это занимается тюремными надзирателями.

Содержаніе тюремныхъ арестантовъ, включая продовольствіе, обувь и проч., въ 1909 году обошлось въ 106728 руб. 10 коп.

Арестантская одежда заготавливается изъ матеріаловъ, доставляемыхъ на основаніи 10 п. отд. 1 ст. 35 учр. упр. губ. Царства Польскаго, тюремными фабриками.

Для этой надобности выписано въ отчетномъ году:

а) тика	7933 арш.
б) ревендука	24710 "
в) рубашечнаго холста	21991 "
г) подкладочнаго холста	34741 "
д) арестантскаго сукна	6249 "
е) товара на коты съ подметками на	3077 паръ
ж) полушубковъ	194 шт.

Для пересыльныхъ арестантовъ:

а) коленкору	435 арш.
б) сукна	462 "
в) ситца	260 "
г) бязи	200 "
д) бумази	40 "
е) бумажнаго трико	370 "

Постройка одежды, бѣлья, обуви и постели изъ доставленныхъ матеріаловъ производилась въ отчетномъ году трудомъ арестантовъ всей губерніи.

Въ виду полученія матеріаловъ для одежды, постели и обуви, расходъ собственно по Петроковской тюрьмѣ составлялъ 2546 руб. 91 коп. Отопленіе Петроковской тюрьмы въ отчетномъ году производилось Начальникомъ тюрьмы хозяйственнымъ способомъ по цѣнамъ не выше: за одну полукубическую сажень дровъ 10 руб., за одинъ пудъ каменнаго угля 18 коп., за пудъ кокса 35 коп. и обошлось казнѣ въ 10090 рублей 62 коп. Освѣщеніе же тюрьмы, по числу 12 фонарей и 29 лампъ, производится на основаніи тюремной инструкціи 1859 г. Начальникомъ тюрьмы въ продолженіи цѣлаго года, при чемъ по штату положено за освѣщеніе 1 фонаря 39 руб. 83 коп. и за освѣщеніе 1 лампы 8 руб. 48 коп.; сверхъ того освѣщается 44 камеры и 8 корридоровъ въ новомъ одиночномъ флигелѣ, съ производствомъ платы въ такомъ размѣрѣ, какъ и въ общей тюрьмѣ. Расходъ казны на освѣщеніе тюрьмы выразился въ отчетномъ году суммою 1136 руб. 28 коп.

Въ Петроковской тюрьмѣ на основаніи закона 6 января 1886 г. введены ткацкія и корзинныя работы. Корзинное производство заключается главнымъ образомъ въ оплетаніи бутылокъ, предназначенныхъ для перевозки ѣдкихъ жидкостей.

Дѣло это ведется уже 22 года и привилось въ тюрьмѣ довольно прочно. Частный предприниматель обязанъ по контракту поставлять матеріаль съ такимъ расчетомъ, чтобы этою отраслью работъ ежедневно занималось до 65 арестантовъ. Плата за оплетеніе одной бутылки или выдѣлку корзины, для помѣщенія въ ней бутылки, опредѣлена въ зависимости отъ размѣра корзины и бутылей, отъ 3 до 4 коп. Самыя работы производятся въ 17 арестантскихъ камерахъ (объемъ 127 куб. саж. воздуха), не требуютъ отъ тюрьмы никакихъ затратъ и весьма удобны для простолюдина, скоро усваивающаго это мастерство.

Велѣдствіе расширенія тюрьмы дополнительнымъ помѣщеніемъ, нанятымъ въ домѣ Левинскаго, съ 1 іюля 1893 года введено ткацкое производство.

Для этихъ работъ, тоже не требующихъ со стороны тюрьмы никакихъ затратъ, частной предпринимательницѣ за условленную и точно опредѣленную плату предоставлено по контракту поставить въ специально отведенныхъ девяти тюремныхъ камерахъ (83 куб. саж. воздуха) не менѣе 30 ткацкихъ станковъ для занятія ежедневно не менѣе 30 арестантовъ—ткачей.

Кромѣ 26 камеръ, занятыхъ для ткацкихъ и корзинныхъ работъ, имѣются еще 3 камеры для работъ портняжныхъ, столярныхъ и сапожныхъ. Во всѣхъ этихъ помѣщеніяхъ, кромѣ камеръ для ткацкаго производства, арестанты помѣщаются и на ночь.

Сверхъ означенныхъ работъ, арестанты занимались еще работами на потребности тюрьмы, какъ то: шитьемъ одежды, обуви и проч.

Дохода со всѣхъ перечисленныхъ работъ выручено въ отчетномъ году 6640 руб. 61 коп., а именно:

отъ оплетанія бутылокъ	.	.	3873 руб. 67 к.
„ ткацкихъ работъ	.	.	1636 „ 77 „

отъ столярныхъ работъ	5 руб. — к.
.. портняжныхъ „	616 „ 7 „
.. наружныхъ „	39 „ 55 „
.. ремонта тюрьмы	446 „ 75 „
.. хозяйственныхъ работъ	22 „ 80 „
Итого	6640 руб. 61 к.

Ежедневный заработокъ одного арестанта составлялъ:

по оплетанію бутылокъ	38 к.
ткацкому производству	25 „
столярному	50 „
портняжному	19 „
наружнымъ работамъ	24 „
ремонту тюрьмы	23 „

Примѣнительно къ указаніямъ, изложеннымъ въ законѣ 6 января 1886 года, арестантскій заработокъ распределенъ въ пользу казны, тюрьмы и арестантовъ, причемъ въ пользу послѣднихъ въ отчетномъ году отчислено 3111 руб. 45 коп.; часть заработанныхъ денегъ выдана, согласно желанію арестантовъ, ихъ семействамъ, находящимся на свободѣ, часть же израсходована по просьбѣ арестантовъ на улучшеніе ихъ пищи, или же вручена имъ при освобожденіи изъ тюрьмы.

Работы вообще оказываютъ замѣтное вліяніе на арестантовъ, во 1-хъ, въ томъ, что отучаютъ ихъ отъ лѣни и связанныхъ съ нею дурныхъ наклонностей, и во 2-хъ, способствуетъ установленію дисциплины и порядка въ тюрьмѣ, нарушаемыхъ болѣе всего незанятыми работою арестантами, и въ то же время приучаютъ арестантовъ къ трудовой жизни, сообщая имъ познанія полезныя и по выходѣ изъ мѣста заключенія.

Тюремная стража состоитъ изъ: одного начальвика, 3-хъ его помощниковъ, 3 тюремныхъ писарей, 3 старшихъ и 91 младшихъ надзирателей, одной надзирательницы, одного врача, одного фельдшера и одного капелана, но, несмотря однако на такой численный составъ тюремныхъ надзирателей, окарауливаніе разбросанныхъ тюремныхъ зданій, расположенныхъ въ центрѣ города, не имѣющихъ ограды и выходящихъ окнами на три улицы и площадь, представляется крайне затруднительнымъ.

Тюремные надзиратели по своему происхожденію принадлежатъ къ двумъ сословіямъ: крестьянскому и мѣщанскому.

Породу прежней военной службы они распределяются:

а) служившихъ въ пѣхотѣ	75
б) „ „ кавалеріи	5
в) „ „ артиллеріи	14

По вѣроисповѣданіямъ:

православныхъ	2
католиковъ	90
лютеранъ	2

Изъ общаго числа надзирателей грамотныхъ 71 человекъ.

По неимѣнію соответственныхъ помѣщеній въ тюремныхъ зданіяхъ, большинство надзирателей живетъ по вольнымъ квартирамъ, нанимая таковыя на окраинахъ по причинѣ дороговизны помѣщеній въ центрѣ города. Неудобство это весьма отражается на отправленіи ими служебныхъ обязанностей, такъ какъ замѣчательна опаздыванія на службу.

Въ отчетномъ году бѣжало 2 арестанта.

Библіотека Петроковской тюрьмы состоитъ изъ: 100 книгъ новаго завѣта на русскомъ и польскомъ языкахъ, 600 книгъ пожертвованныхъ лицами содержащимися подъ стражею въ тюрьмѣ, 300 книгъ присланныхъ изъ С.-Петербурга обществомъ распространенія полезныхъ изданій, 10 брошюръ для арестантскаго чтенія и нѣсколькихъ десятковъ книгъ, пожертвованныхъ чинами тюремной администраціи.

Малолѣтнихъ преступниковъ въ отчетномъ году содержалось въ тюрьмѣ 100 человекъ, изъ коихъ 87 мужчинъ и 13 женщинъ.

Лодзинская тюрьма. открытая въ 1886 году по Высочайшему повелѣнію, до 1894 г. была размѣщена въ одномъ домѣ съ городскимъ полицейскимъ арестомъ, но такъ какъ зданіе это по своимъ размѣрамъ не могло вмѣщать всѣхъ тюремныхъ и полицейскихъ арестантовъ, то съ Высочайшаго соизволенія въ 1897 году приобрѣтена въ казну отъ гор. Лодзи половина зданія, занимаемаго полицейскимъ арестомъ съ находящимися при немъ службами, а также земельнымъ участкомъ подъ еими постройками, за 35489 руб. 95 коп. Такимъ образомъ, въ настоящее время въ Лодзинской тюрьмѣ можно размѣстить около 76 человекъ арестантовъ, считая по 1.14 куб. саж. воздуха на каждого заключеннаго. По случаю чрезмѣрнаго переполненія Лодзинской тюрьмы и разрѣшенія Главнаго Тюремнаго Управленія отъ 28 февраля 1908 г. за № 6153 нанято съ 1 іюля 1908 года временное дополнительное тюремное помѣщеніе въ частномъ домѣ Краузе и супр Капчинскихъ за плату 9000 рублей въ годъ.

Въ Лодзинской тюрьмѣ съ дополнительнымъ ея помѣщеніемъ содержалось въ теченіи 1909 г. 4986 арестантовъ, на содержаніе коихъ израсходовано 19798 р. 98 к.

Въ Петроковской губерніи въ отчетномъ году насчитывается 29 случаевъ побѣга арестантовъ, въ томъ числѣ 4 изъ Петроковской тюрьмы, 2 изъ Лодзинской тюрьмы, 3 изъ городскихъ арестовъ, 4 изъ гминныхъ и 16 съ пути слѣдованія. Изъ числа бѣжавшихъ задержано 21 человекъ, розыски остальныхъ 8 пока остались безуспѣшными.

Въ теченіи 1909 г. въ городскихъ арестахъ содержалось 29653 арестанта, въ томъ числѣ:

1) подслѣдственныхъ	4048
2) приговоренныхъ къ тюремному заключенію:	
а) по приговорамъ мировыхъ судей	2211
б) " гминныхъ судовъ	253
в) " общихъ судебныхъ учрежденій	304
г) " административныхъ властей	4460
д) арестованныхъ военно - полицейскими властями	950
е) " пересыльныхъ	17427

Все эти заключенные получали кормовыя деньги по 12 коп. въ сутки.

На содержаніе означенныхъ арестантовъ выведено въ расходъ изъ подлежащихъ казенныхъ суммъ 51424 р. 86 к.

Издержки эти распредѣляются слѣдующимъ образомъ:

а) на содержаніе судебныхъ арестантовъ	18775 р. — к.
б) " пересыльныхъ	32649 р. 86 "

Въ гминныхъ же арестахъ содержалось 14918 арестантовъ, на продовольствіе и окарауливаніе коихъ израсходовано въ отчетномъ году изъ гминныхъ суммъ 14843 руб. 92¹/₂ к. Судебныхъ арестовъ по гминамъ, по числу 44 гминныхъ судовъ, имѣется 43, т. е. нѣтъ ареста только при одномъ судѣ V округа Лодзинскаго уѣзда, но присужденныя имъ лица отбываютъ наказаніе въ гор. Згержѣ, гдѣ имѣется арестное помѣщеніе, содержимое на счетъ гминъ, составляющихъ IV и V гминно-судебные округа. Все вообще гминно-судебные аресты, хотя и не вполне соотвѣтствуютъ правиламъ, изданнымъ въ Имперіи, но за немногими исключеніями, при незначительномъ числѣ заключенныхъ, удовлетворяютъ мѣстной потребности.

Въ каждомъ такомъ арестѣ имѣется отъ двухъ до четырехъ комнатъ и при распредѣленіи въ нихъ арестантовъ не представляется особыхъ затрудненій даже и въ томъ случаѣ, если въ эти аресты, на срокъ не свыше 12 часовъ, помѣщаются пересыльные вѣ этапныхъ линій и задерживаемые полиціей впродъ до отправленія въ подлежащія суды. Помѣщаясь въ наемныхъ, въ общественныхъ или особо построенныхъ домахъ, гминно-судебные аресты и заключенные въ нихъ содержатся частью на счетъ гминъ, составляющихъ гминно-судебные округа, и частью на штрафныя суммы, взыскиваемая по приговорамъ гминныхъ судовъ. На устройство 23 общественныхъ и на приспособленіе 20 наняваемыхъ арестныхъ домовъ гминными обществами затрачены по раскладкѣ довольно значительныя средства.

Черезъ Петроковскую губернію проходитъ три этапныхъ линій по желѣзнымъ дорогамъ: изъ гор. Варшавы до Домбровской станціи Варшавско-Вѣнской желѣзной дороги, изъ гор. Петрокова въ Кѣльцы по Ивангородо-Дом-

бровской желѣзной дорогѣ и изъ Калиша въ гор. Петроковъ по Калишскому участку Варшавско-Вѣнской желѣзной дороги.

По этапнымъ линіямъ въ 1909 году въ Петроковской губерніи прослѣдовало арестантовъ 8515 человекъ, на путевое и кормовое довольствіе которыхъ израсходовано 1109 руб. 45 коп.

Сборный тюремный капиталъ.

Денежныя взысканія и штрафы, налагаемые по судебнымъ уставамъ ИМПЕРАТОРА АЛЕКСАНДРА II (ст. 383 и прим. къ ней, ст. 528 и прим. къ ней уст. гражд. суд., ст. 323, 328, 427, 438, 643, прим. къ ст. 199 уст. угол. суд. ст. 27У ст. о нак.), налагаем. Мировыми Судьями, обращаются въ капиталъ на устройство общихъ мѣстъ заключенія. Въ капиталъ этотъ по ст. 12 (прим. 2) т. XIV св. зак. уст. о суд. подъ стражею по прод. 1887 г. подлежатъ обращенію также и штрафы, налагаемые административными властями въ губерніяхъ Царства Польскаго на основаніи ВЫСОЧАЙШЕ утвержденного 20 сентября 1876 года положенія Комитета по дѣламъ Царства и ВЫСОЧАЙШАГО повелѣнія 7 іюля 1878 года.

Поступленій денежныхъ взысканій и штрафовъ въ отчетномъ году было 61921 руб. 92 коп., которая то сумма переведена на Главное Казначейство въ вѣдѣніе Главнаго Тюремнаго Управленія.

Капиталъ на устройство помѣщеній для подвергаемыхъ аресту по приговорамъ гминныхъ судовъ.

На основаніи закона 1 мая 1879 года денежные взысканія и штрафы, налагаемые согласно судебнымъ уставамъ ИМПЕРАТОРА АЛЕКСАНДРА II по дѣламъ гминныхъ судовъ, поступали въ пользу гминъ.

Затѣмъ ВЫСОЧАЙШЕ утвержденнымъ 18 мая 1888 года мнѣніемъ Государственнаго Совѣта отмѣнено дѣйствіе закона 1 мая 1879 года въ отношеніи обращенія въ гминные сборы штрафныхъ суммъ и таковыя въ настоящее время поступаютъ на устройство и содержаніе собственно арестныхъ помѣщеній, а не заключаемыхъ въ нихъ лицъ, какъ было до изданія закона 18 мая.

По доставленнымъ уѣздными Начальниками свѣдѣніямъ, на наемъ и содержаніе въ чистотѣ помѣщеній, нанимаемыхъ гминно-судебными арестами, и на ремонтъ сихъ арестовъ въ отчетномъ году израсходовано 3139 руб. 91 коп. Остатокъ отъ поступленій означенныхъ штрафныхъ суммъ за отчетный годъ составлялъ 2694 руб. 25 коп., всего же по 1 января 1910 года состояло суммъ сего рода 21924 руб. 77 коп. Остатки штрафныхъ суммъ, по установленному порядку, сдаются въ Петроковское Отдѣленіе Государственнаго Банка.

Е) П о ж а р ы.

(Прилагается ведомость № 6).

Согласно отзыву Управленія взаимнаго страхованія строеній отъ огня въ губерніяхъ Царства Польскаго, въ Петроковской губерніи въ 1909 году было застраховано 126147 недвижимостей на сумму 130645570 руб., а именно:

въ Бендинскомъ уѣздѣ	22378	на сумму	27109510	руб.
„ Брезинскомъ „	10556	„	10791530	„
„ Ласкомъ „	13719	„	11343420	„
„ Лодзинскомъ „	16147	„	38942960	„
„ Новорадомскомъ „	18536	„	10375250	„
„ Петроковскомъ „	18828	„	15844440	„
„ Равскомъ „	8738	„	6393760	„
„ Ченстоховскомъ „	19859	„	15061960	„

Оцѣночная стоимость строеній составляла 250732710 рублей.

Какъ видно изъ прилагаемой вѣдомости № 6, въ отчетномъ году сгорѣло и повреждено пожарами 1093 недвижимости; причинено убытковъ на сумму 374827 руб. 43 коп.

IV. Народное здравіе и общественное призрѣніе.

а) В р а ч и.

Въ 1909 году въ городахъ и уѣздахъ губерніи состояло на государственной службѣ по гражданской медицинской части 88 лицъ, а именно:

врачей	49
фельдшеровъ	29
повивальныхъ бабокъ	10

Вообще всѣхъ состоящихъ на государственной и частной службѣ лицъ медицинскаго званія и проживающихъ въ Петроковской губерніи находилось въ отчетномъ году (за исключеніемъ военно-медицинскаго персонала): мужчинъ-врачей 291, женщинъ-врачей 5, зубныхъ врачей 22, дантистовъ 96, фельдшеровъ 302, женщина-фельдшерица 1 и повивальныхъ и сельскихъ бабокъ 407, а всего 1047 человекъ.

Казенныхъ аптекъ въ губерніи не имѣется, частныхъ же въ 1909 году было 116, въ томъ числѣ: нормальныхъ 90, гомеопатическая 1, сельскихъ 21 и четыре аптеки при частныхъ больницахъ, а именно: 1) при фабричной больницѣ Акціонернаго общества бумажныхъ мануфактуръ К. Шейблера въ г. Лодзи, 2) при частной еврейской больницѣ супруговъ Познанскихъ въ гор. Лодзи, 3) при фабричной больницѣ Сосновицкаго Общества каменно-угольныхъ копей и рудниковъ въ дер. Погонь, Вендвскаго уѣзда, и 4) при заводской больницѣ горнаго общества Гантке въ дер. Раковѣ, Ченстоховскаго уѣзда. Изъ Шейблеровской, Сосновицкаго общества и Раковской аптекъ рабочіе и служащіе на фабрикахъ и заводахъ сказанныхъ обществъ пользуются лекарствами безвозмездно.

При всѣхъ этихъ аптекахъ состояло: магистровъ фармаціи, провизоровъ и аптекарскихъ помощниковъ 265 и аптекарскихъ учениковъ 94.

По отношенію къ 1939928 душамъ постоянного и непостояннаго населенія, одинъ врачъ приходится приблизительно на 6576 душъ обоого пола, одинъ фельдшеръ на 6402, одна аптека на 16723 и одна акушерка на 2427 душъ женскаго пола.

Для предупрежденія распространенія сифилиса врачебно-полицейскими комитетами, учрежденными въ городахъ и посадахъ, производились частые осмотры проституттокъ, при чемъ особое вниманіе было обращено на тѣ мѣстности, гдѣ расположены и квартируютъ войска. Кромѣ того осмотрамъ подвергались какъ лица, содержащіеся въ мѣстахъ заключенія, такъ и рабочіе на фабрикахъ и заводахъ.

Всѣхъ врачебно-полицейскихъ осмотровъ въ отчетномъ году произведено 4345

въ томъ числѣ:

женскихъ осмотровъ 1264
 мужскихъ осмотровъ 3081

Между осмотрѣнными найдено зараженныхъ венерическими болѣзнями и отправлено въ больницы:

женщинъ 417
 мужчинъ 368
 Итого 785

Въ отчетномъ году пользовалось отъ сифилиса въ гражданскихъ больницахъ 583 человека и въ частной практикѣ 5430 чел., а всего 6013 человекъ. Кромѣ обычной дѣятельности медицинскихъ чиновъ ими въ теченіи года произведено было по требованію судебныхъ властей и полиціи: а) судебно-медицинскихъ вскрытій и осмотровъ мертвыхъ тѣлъ 1218, б) освидѣтельствовано состояніе здоровья 3545 лицъ, в) дано заключеніе по осмотру 230 разныхъ предметовъ и вещей, г) произведено 68 микроскопическихъ и химическихъ изслѣдованій и д) доставлено по разнымъ дѣламъ 5061 судебно-медицинскихъ актовъ.

Членами Врачебнаго Отдѣленія произведено было по требованію судебныхъ и полицейскихъ властей 53 изслѣдованія, которыми обнаружено:

мышьякъ въ 3 случаяхъ
 ядовитыя вещества въ 2 „
 по подозрѣнію не найдено сѣмянныхъ
 нитей въ 4 „

Независимо отъ сего Врачебнымъ Отдѣленіемъ изложены были мнѣнія по слѣдующимъ судебно-слѣдственнымъ дѣламъ:

о причинѣ смерти по 2 дѣламъ
 о послѣдствіяхъ тяжелыхъ ранъ по 14 „

Для опредѣленія правъ на эмеритальную пенсію по болѣзни, въ коллегіальныхъ засѣданіяхъ сего отдѣленія въ 1909 году освидѣтельствованы были 34 лица.

Привитіемъ и ревакцинаціею предохранительной оспы въ теченіи отчетнаго года занимались врачи, а преимущественно фельдшера подъ наблюденіемъ и руководствомъ уѣздныхъ и городскихъ врачей; оспопрививаніе произведено 50626 дѣтямъ успѣшно, такъ какъ оспа привилась у 50502 младенцевъ; за успѣшное оспопрививаніе фельдшерамъ ассигнованы были денежныя награды въ общей суммѣ 150 руб.

Лодзинское общество врачей.

Персоналъ существующаго въ гор. Лодзи общества врачей въ началѣ отчетнаго года состоялъ изъ 100 дѣйствительныхъ членовъ, 3 почетныхъ и 17 корреспондентовъ. Дѣйствія этого общества выразились въ 1909 г. 20 обыкновенными засѣданіями, на которыхъ рѣшались административно-хозяйственные вопросы и обсуждались и сообщались врачами разные выдающіеся случаи изъ частной и больничной практики.

Въ теченіи года въ кассу общества поступило 1751 руб. 40 коп., изъ этой суммы израсходовано 1144 р. 40 к.

Ченстоховское общество врачей.

Персональ существующаго въ гор. Ченстоховѣ общества врачей въ началѣ отчетнаго года состоялъ изъ 19 дѣйствительныхъ членовъ, 4 почетныхъ и 2 другихъ. Дѣйствія этого общества выразились въ 1909 году 8 обыкновенными засѣданіями, на которыхъ рѣшались административно-хозяйственные вопросы и обсуждались и сообщались врачами разные выдающіеся случаи изъ частной и больничной практики.

Въ теченіи года въ кассу общества поступило 210 руб., изъ этой суммы израсходовано 154 руб.

б) Э п и д е м і и.

Изъ заразныхъ болѣзней, появившихся въ губерніи въ 1909 году, ни одна не приняла эпидемическаго злокачественнаго характера. Болѣзни эти, составляя ежегодное явленіе, появлялись въ отчетномъ году разновременно въ различныхъ мѣстностяхъ губерніи, поражали незначительное число лицъ и не сопровождались значительною смертною.

Для недопущенія распространенія сихъ болѣзней, при появленіи первыхъ заболѣваній, командированы были немедленно въ мѣста обнаруженія оныхъ состоящіе на службѣ врачи, которые подавали безвозмездно больнымъ соответствующую врачебную помощь и принимали надлежащія мѣры къ прекращенію болѣзни.

О ходѣ этихъ болѣзней въ 1909 году объясняетъ нижеслѣдующая таблица:

Названіе болѣзней.	Въ теченіи 1909 года.		
	Заболѣло.	Умерло.	% смертности.
Оспа	1692	606	35,8
Тифъ	3444	817	23,7
Скарлатина	4546	945	20,7
Крупъ и дифтеритъ	2409	572	23,7
Корь	4247	534	12,5
Коклюшъ	3996	450	11,2
Дизентерія	1357	188	13,8
Эпидемическій гастроэнтеритъ	4937	1234	24,9
И т о г о	26628	5346	20,07

Эпизоотіи.

Въ отчетномъ году въ губерніи заболѣло 1149 головъ домашнихъ животныхъ, изъ нихъ пало 583, убито 460, остальные же выздоровѣли. Случаи заболѣванія распредѣлялись слѣдующимъ образомъ:

	Въ сколько- кихъ числахъ.	Заболѣ- ло.	Пало.	Убито.
Сибирская язва	16	50	50	—
Повальное воспаленіе легкихъ кр. рог. скота	27	192	6	186
Сапъ	57	192	7	186
Рожа свиней	78	407	348	—
Чума свиней	13	111	86	—
Холера свиней	11	92	87	—
Туберкулезъ	62	105	5	88
Итого	264	1149	583	460

в) Насильственные и случайныя смерти.

Изъ приложенной № 7 вѣдомости видно, что число жертвъ преступленій и несчастныхъ случайностей въ губерніи въ отчетномъ году было: мужчинъ 855 и женщинъ 358, а всего обоюго пола 1213.

Изъ числа всѣхъ умершихъ въ теченіи отчетнаго года насильственнымъ и случайнымъ образомъ на долю городовъ приходилось 644 мужчины и 285 женщинъ, а на уѣзды 211 мужчинъ и 73 женщины.

г) Больницы, дѣтскіе пріюты и дома призрѣнія.

Число благотворительныхъ заведеній, управляемыхъ непосредственно Совѣтами Общественнаго Призрѣнія, было въ отчетномъ году: 14 больницъ, 1 родильный покой, 5 домовъ призрѣнія старцевъ и 1 дѣтскій пріютъ, или всего 21, изъ которыхъ 2 больницы, 1 домъ призрѣнія старцевъ и дѣтскій пріютъ находятся въ губернскомъ городѣ Петроковѣ и состоятъ, согласно 386 ст. уст. общ. приз. (томъ XIII св. зак., изд. 1892 года), въ непосредственномъ завѣдываніи Губернскаго Совѣта, а остальные 17 заведеній, оставаясь подъ контролемъ Губернскаго Совѣта, управляются непосредственно Уѣздными Совѣтами, за исключеніемъ больницы супруговъ Познанскихъ, которою завѣдываетъ особое правленіе подъ контролемъ Лодзинскаго Городскаго Совѣта общественнаго призрѣнія.

Кромѣ помянутыхъ заведеній въ Петроковской губерніи въ отчетномъ году дѣйствовало, подѣ наблюдениемъ уѣздныхъ начальниковъ и Губернскаго Правленія, 18 домовъ призрѣнія старцевъ, состоящихъ въ вѣдѣніи гминныхъ обществъ; затѣмъ подѣ наблюдениемъ Совѣтовъ Общественнаго призрѣнія: 3 дома призрѣнія старцевъ, 3 учебно-воспитательныхъ пріюта и 2 дневныхъ дѣтскихъ пріюта, управляемые непосредственно церковными коллегіями евангелическо - аугсбургскаго вѣроисповѣданія и божничными дозорами. и, наконецъ, подѣ наблюдениемъ, во врачебно-полицейскомъ отношеніи, мѣстныхъ административно-полицейскихъ властей: 15 больницъ, 4 лечебницы, 1 пріемный покой, 2 родильные покоя, 5 домовъ призрѣнія старцевъ, 2 сиротскихъ дома, 3 дешевыя столовыя, 1 школа рукодѣлія, 1 отдѣлъ призрѣнія для больныхъ, 1 убѣжище для душевно-больныхъ, 1 школа ремесль, 1 швальня, 1 убѣжище для паралитиковъ, домъ трудолюбія, 2 учебно-воспитательныхъ пріюта, 1 пріютъ для эпилептиковъ и идіотовъ, 1 лѣтняя колонія, 1 почлежный пріютъ, 1 еврейская богадѣльня и 106 дневныхъ дѣтскихъ пріютовъ, основанныхъ и содержимыхъ на средства разныхъ фабрикъ и заводовъ, а также частныхъ лицъ и обществъ.

Независимо сего въ отчетномъ году дѣйствовало 23 благотворительныхъ общества, два попечительства о дѣвицахъ, одно попеченія о бездомныхъ дѣтяхъ и одно взаимной помощи во время болѣзни.

Благотворительныя заведенія, управляемая непосредственно Губернскимъ Совѣтомъ.

1) *Больница Св. Троицы*, основанная въ 1763 году на 40 кроватей.

2) *Еврейская больница*, основанная въ 1844 году на 30 штатныхъ кроватей, помѣщается рядомъ съ больницею Св. Троицы.

3) *Домъ призрѣнія старцевъ и калѣкъ*, учрежденный въ 1521 году на средства Андрея Шидловскаго и ксендза Бриксіуса, помѣщается при больницѣ Св. Троицы въ отдѣльномъ зданіи, на 30 человекъ. Призрѣваемые получаютъ квартиру съ отопленіемъ и освѣщеніемъ, продовольствіе и одежду.

4) *Дневной дѣтскій пріютъ*, основанный въ 1862 г. на общественныя средства, а преимущественно на средства помѣщицы Камиліи Вольской, для дневнаго призрѣнія дѣтей бѣдныхъ городскихъ жителей во время ухода послѣднихъ на работы, помѣщается бесплатно въ домѣ, принадлежащемъ пріюту старцевъ.

Благотворительныя заведенія, состоящія въ непосредственномъ завѣдываніи Уѣздныхъ Совѣтовъ Общественнаго Призрѣнія.

1) *Больница Св. Александра въ г. Лодзи*, устроенная въ 1845 г. на 88 кроватей на добровольныя пожертвованія жителей города Лодзи деньгами и матеріаломъ, а

также на вспомошествованіе городскихъ кассъ городовъ: Лодзи, Згержа, Ленчицы и кассъ упраздненныхъ городовъ: Александрова и Константинова; помѣщается въ собственномъ каменномъ зданіи. Къ послѣднему въ 1885 году, на средства фабрикантовъ гор. Лодзи, пристроенъ павильонъ Имени Государя Наслѣдника Цесаревича, на 38 кроватей.

2) *Частная еврейская больница „Израила и Леоны супруговъ Познанскихъ“ въ гор. Лодзи*, учрежденная на средства супруговъ Познанскихъ первоначально на 20 человекъ и открытая въ 1892 году, имѣетъ назначеніемъ пользоваться жителей еврейскаго вѣроисповѣданія, но принимаетъ на излѣченіе и христіанъ. Въ этой больницѣ могутъ быть свободно размѣщены 90 кроватей.

3) *Больница Пресвятой Дѣвы Маріи въ гор. Ченстоховъ*, основанная въ 1835 г. на добровольныя пожертвованія жителей того же города, помѣщается въ собственномъ каменномъ зданіи и устроена на 30 кроватей.

4) *Родильный покой въ гор. Ченстоховъ*, открытый во второй половинѣ 1899 года на суммы, собираемыя по раскладкѣ съ обывателей города Ченстохова, на 3 штатныхъ кровати и дѣйствующій на основаніи особаго устава, утвержденного Г. Министромъ Внутреннихъ Дѣлъ 6 декабря 1898 г., помѣщается въ наемномъ зданіи, состоящемъ изъ 4-хъ жилыхъ комнатъ, кухни и ванной.

5) *Александровская больница въ гор. Бендинъ*, устроенная въ 1878 г. на 30 штатныхъ и 10 сверхштатныхъ кроватей на пожертвованный Бендинскою городскою кассою капиталъ, помѣщается въ принадлежащемъ ей каменномъ зданіи.

6) *Домъ призрѣнія старцевъ въ гор. Бендинъ* помѣщается въ наемномъ зданіи, по штату на 9 человекъ.

7) *Больница св. Духа въ гор. Равъ*, учрежденная въ 1834 г. на добровольныя пожертвованія на 31 кровать, помѣщается въ собственномъ каменномъ зданіи.

8) *Больница въ гор. Брезинахъ*, основанная на капиталъ, ассигнованный кассами городовъ Брезины и Томашова, и открытая въ 1886 г. на 10 кроватей, помѣщается въ собственномъ каменномъ зданіи.

9) *Домъ призрѣнія старцевъ въ гор. Брезинахъ*, устроенный въ 1851 году на средства б. настоятеля Брезинскаго р.-к. прихода ксендза Шалевскаго на 16 человекъ, помѣщается въ собственномъ деревянномъ зданіи.

10) *Больница св. Станислава въ гор. Томашовъ*, на 10 кроватей, основанная въ 1891 г. на добровольныя пожертвованія жителей того же города, помѣщается въ собственномъ каменномъ зданіи.

11) *Больница св. Александра въ гор. Новорадомскъ*, учрежденная въ 1838 г. на средства жителей этого города и его окрестностей, на 38 кроватей, помѣщается въ собственномъ каменномъ зданіи.

12) *Домъ призрѣнія старцевъ въ городъ Новорадомскъ*, учрежденный въ 1820 г. на добровольныя пожертвованія, помѣщается въ собственномъ каменномъ зданіи, рассчитанъ на 16 кроватей.

13) *Больница св. Іоанна въ пос. Конецполь*, учреждена въ 1801 г. на средства б. владѣлицы имѣнія Конецполь, Графини Тересы Потоцкой.

По штату положено содержать въ ней 7 кроватей, но по недостатку средствъ заведеніе это оставалось закрытымъ.

14) *Больница въ гор. Ласкъ*, основанная на добровольныя пожертвованія, въ особенности фабриканта Карла Эндера, и открытая въ 1889 г., помѣщается въ собственномъ каменномъ зданіи, рассчитана на 15 кроватей.

15) *Домъ призрѣнія старцевъ въ гор. Ласкъ*, существующій съ 1824 г., помѣщается въ собственномъ по-приходскомъ, пожертвованномъ казною, деревянномъ зданіи, рассчитанъ на 5 кроватей.

16) *Пабіянцкая городская больница* построена въ 1907 г. на 30 шт. кроватей, на добровольныя пожертвованія и отпущенныя изъ городскихъ средствъ единовр. пособія въ суммѣ 15000 руб.

17) *Сосновицкая городская временная больница* устроена въ 1907 году на 12 кроватей.

Во всѣхъ больницахъ находилось на излѣченіи 8324 больныхъ. Изъ нихъ:

выздоровѣло	5591
оставило больницы до выздоровленія	1259
переведены въ другія больницы	8
умерло	836
осталось на излѣченіи	630
Доходы больницъ въ отчетномъ году составляли	164246 р. 27 к.
Расходы	187922 р. 11 к.

Благотворительныя общества.

1) *Петроковское христіанское благотворительное общество* существуетъ съ 1885 г. Оно содержитъ два дѣтскихъ пріюта, домъ трудолюбія, убѣжище „семейства Адели“, швальню, дешевую кухню и училище женскихъ рукодѣлій.

2) *Петроковское общество пособія бѣднымъ еврейскаго исповѣданія* открыло свои дѣйствія въ 1899 году и располагаетъ мастерскою корзинъ и сапожныхъ издѣлій.

3) *Лодзинское евангелическо-аусбургское общество* попеченія о дѣвцахъ открыло свои дѣйствія въ 1901 году.

4) *Лодзинское христіанское благотворительное общество* дѣйствуетъ съ 1877 года. Оно содержитъ: домъ призрѣнія старцевъ и калѣкъ, три дневныхъ дѣтскихъ пріюта, родильный покой, лѣтнія колоніи, школу ремесель.

шесть дешевыхъ чайныхъ, убѣжище для умалишенныхъ, ночлежный пріютъ, бесплатную амбулаторію и комитетъ противодѣйствія нищенству.

5) *Лодзинское еврейское общество* открыло свои дѣйствія въ 1899 году.

Заведенія общества составляютъ: дешевыя столовыя, безпроцентная ссудная касса, ночлежный пріютъ, дешевыя квартиры, отдѣлъ призрѣнія больныхъ, домъ трудолюбія и пріютъ для калѣкъ.

6) *Пабяницкое общество* существуетъ съ 1897 года и имѣетъ въ своемъ вѣдѣніи домъ призрѣнія старцевъ и дневной дѣтскій пріютъ.

7) *Згержское христіанское общество* открыло свои дѣйствія въ 1898 году.

8) *Общество попеченія о бѣдныхъ дѣтяхъ въ г. Згержъ* учреждено въ 1893 году и имѣетъ въ своемъ вѣдѣніи пріютъ для дѣтей рабочихъ, проживающихъ въ городѣ Згержѣ.

9) *Згержское еврейское общество* открыло свои дѣйствія въ 1901 году. Заведеній это общество не имѣетъ, кромѣ кассы безпроцентныхъ ссудъ.

10) *Брезинское еврейское общество* дѣйствуетъ съ 1901 г.

11) *Томашовское общество пособія бѣднымъ* учреждено въ 1899 году. Оно содержитъ три пріюта для дневнаго призрѣнія дѣтей.

12) *Равское общество пособія бѣднымъ* существуетъ съ 1902 года.

13) *Ченстоховское христіанское общество* открыло свои дѣйствія въ 1900 г. Оно имѣетъ въ своемъ вѣдѣніи дешевую кухню, дѣтскій пріютъ, пріютъ для нищихъ, швальню и лѣтнюю колонію.

14) *Ченстоховское еврейское общество* открыло свои дѣйствія въ 1899 году. Заведенія общества составляютъ: пріютъ для старцевъ и два дѣтскихъ дневныхъ пріюта.

15) *Бендинское христіанское общество* основано въ 1899 году. Имѣетъ пріютъ для дневнаго призрѣнія дѣтей.

16) *Бендинское еврейское общество* открыло свои дѣйствія въ 1900 г. и имѣетъ въ своемъ вѣдѣніи пріютъ для дневнаго призрѣнія дѣтей.

17) *Сосновицко-Селецкое христіанское общество* дѣйствуетъ съ 1901 г. Оно имѣетъ въ своемъ вѣдѣніи три пріюта для дневнаго призрѣнія дѣтей, швальню, домъ трудолюбія и лѣтнюю колонію для дѣтей.

18) *Сосновицкое еврейское общество* существуетъ съ 1901 г. Заведеній общество не имѣетъ.

19) *Домбровское христіанское общество* открыло свои дѣйствія въ 1902 г. Оно имѣетъ въ своемъ вѣдѣніи три пріюта для дневнаго призрѣнія дѣтей, швальню и убѣжище для старцевъ и калѣкъ.

20) *Новорадомское христіанское общество* открыло свои дѣйствія въ маѣ мѣсяцѣ 1904 г. Оно имѣетъ въ своемъ вѣдѣніи 1 дѣтскій пріютъ.

21) *Пабялицкое Евангелическо-Аугсбургское общество попеченія о дѣвцахъ* открыло свои дѣйствія въ 1904 г.

22) *Лаское общество пособія бѣднымъ* открыло свои дѣйствія въ 1905 году.

23) *Лодзинское еврейское общество призрѣнія больныхъ „Бихуръ Холимъ“* осн. въ 1907 г.

24) *Лодзинское шпздо Варшавскаго попеченія о бездомныхъ дѣтяхъ* осн. въ 1907 г.

25) *Петрок. евангел.-аугсб. благотв. общество* осн. въ 1906 году.

26) *Лодзинское Общество при домъ милосердія Варшавскаго Евангелическо - Аугсбургск. Консисторскаго Округа* открыло свои дѣйствія въ 1906 г.

27) *Петроковскій Кружокъ для вспоможенія нищимъ и больнымъ „Св. Викентія а' Пауло“* осн. въ 1908 г.

28) *Петроковское Общ. пособія бѣднымъ больнымъ евреямъ „Липасъ Гацедекъ“* осн. въ 1908 г.

29) *Лодзинское еврейское женское благотворит. Общество „Помощь“* осн. въ 1908 г.

30) *Еврейское благотворительное Общество* въ дер. Заверце, Бендинскаго уѣзда, основано въ 1909 году.

31) *Общество подъ названіемъ братской помощи „Миш-мересъ Хахойлемъ“* въ дер. Балуты, Лодзинскаго уѣзда, основано въ 1908 году.

32) *Общество пособія бѣднымъ и больнымъ евреямъ „Липасъ Гацедекъ“* въ гор. Лодзи основано въ 1908 г.

33) *Лодзинское Евангелическо - Аугсбургское Общество попеченія о дѣвцахъ* основано въ 1901 году.

V. Народное просвѣщеніе.

а) Учебныя заведенія и народное образованіе.

A. Общія данныя объ учебныхъ заведеніяхъ и народномъ образованіи въ губерніи.

(Приложеніемъ къ этой статьѣ служитъ ведомость № 8).

Въ Петроковской губерніи всѣхъ учебныхъ заведеній въ отчетномъ году было 1556, изъ нихъ:

въ гор. Петроковѣ	56
въ уѣздныхъ и безуѣздныхъ городахъ	1500

Въ числѣ этихъ учебныхъ заведеній было 592 хедера (еврейскихъ вѣроисповѣдныхъ школъ).

Учащихся во всѣхъ учебныхъ заведеніяхъ губерніи находилось:

мужскаго пола	72914
женскаго пола	44086
Итого	117000

Мужскія гимназіи.

Гимназій этихъ въ Петроковской губерніи три: въ г.г. Петроковѣ, Ченстоховѣ и Лодзи.

Въ 1909 г. окончили курсъ VIII класса и удостоены аттестатовъ зрѣлости:

изъ Петроковской	17	восп.
„ Ченстоховской	13	„
„ Лодзинской	19	„
Итого	49	„

Общее число воспитанниковъ къ 1 января 1910 года распредѣлилось слѣдующимъ образомъ:

	Въ Петроковской.	Въ Ченстоховской.	Въ Лодзинской.
а) по классамъ:			
въ приготовительномъ	46	38	57
въ I	40	81	59
во II	84	90	51
въ III	43	79	43
въ IV	45	58	68
въ V	41	39	56
въ VI	31	34	35
въ VII	27	25	29
въ VIII	19	20	13
Итого	376	464	411
Къ 1 января 1909 г.			
	321	420	407
а) по вѣроисповѣданіямъ:			
православныхъ	137	59	88
католиковъ	133	257	94
лютеранъ	27	13	134
евреевъ	79	135	95
магометанъ	—	—	—
в) по сословіямъ:			
дѣтей:			
дворянъ и чиновниковъ	134	92	98
духовенства	13	1	10
городскихъ сословій	166	279	238
сельскихъ	61	92	52
казаковъ	2	—	2
иностранцевъ	—	—	11

Лодзинское мануфактурно-промышленное училище.

Къ 1-му Января 1910 года въ училищѣ состояло учащихся 420 (къ 1 января 1909 г. состояло 371).

Они распредѣлялись слѣдующимъ образомъ:

а) по вѣроисповѣданіямъ:

православныхъ	34
католиковъ	146
евангеликовъ	185
евреевъ	55

б) по сословіямъ:

дѣтей дворянъ и чиновниковъ	15
„ городскихъ сословій	267
„ сельскихъ „	115
„ иностранцевъ	23

в) по классамъ:

въ подготовительномъ	84
въ I классѣ	78
во II „	76
въ III „	64
въ IV „	45
въ V „	28
въ VI „	25
въ VII „	20

Въ существующемъ при Лодзинскомъ мануфактурно-промышленномъ училищѣ воскресно-коммерческомъ училищѣ къ 1 января 1910 г. учащихся состояло 420 (къ 1 января 1909 г.--323).

Они распредѣлялись:

а) по классамъ:

въ I отдѣленіи	141
во II „	82
въ III „	70
въ IV „	30

б) по вѣроисповѣданіямъ:

православныхъ	7
католиковъ	198
евангеликовъ	113
евреевъ	5

в) по возрасту:

отъ 13 до 15 лѣтъ	140
„ 16 „ 18 „	164
„ 19 „ 20 „	10
свыше 20 „	9

г) по роду занятій:

служащихъ въ конторахъ	109
„ въ лавкахъ и магазинахъ	38
„ на фабрикахъ	66
ремесленниковъ	29
безъ опредѣленныхъ занятій	81

Содержаніе воскресно-коммерческаго училища въ отчетномъ году обошлось въ 4208 руб. 83 коп. Плата за ученіе опредѣлена въ 10 руб. за полугодіе.

При Лодзинскомъ мануфактурно-промышленномъ училищѣ, кромѣ того, существуютъ воскресные и будничные 4-хъ часовые курсы по рисованію и черченію. На этихъ курсахъ къ 1 января 1910 г. было 155 человекъ, а именно: 83 на курсахъ рисованія и 72 на курсахъ черченія (къ 1 января 1909 г. состояло $103 + 82 = 185$).

а) по вѣроисповѣданіямъ:

православныхъ	99
католиковъ	49
евангеликовъ	7
евреевъ	

б) по возрасту:

отъ 13 до 15 лѣтъ	58
„ 16 „ 18 „	77
„ 19 „ 20 „	12
свыше 20 „	8

в) по роду занятій:

ремесленниковъ.	42
слесарей	53
токарей	9
чертежниковъ	2
учениковъ фабричныхъ училищъ	34
безъ опредѣленныхъ занятій	12

Расходы по содержанію курсовъ приняты на себя К. К. Шейблеромъ, Л. Гейеромъ и Л. Аллартомъ.

Сосновицкое реальное училище.

Во всѣхъ классахъ училища къ 1 января 1910 года состояло 225 учениковъ.

Они распредѣлялись слѣдующимъ образомъ:

въ I-мъ	64
во II-мъ	48
въ III-мъ	39
въ IV-мъ	22

въ V-мъ	22
въ VI-мъ	21
въ VII-мъ	9

б) по вѣроисповѣданіямъ:

православныхъ	48
католиковъ	112
лютеранъ	21
евреевъ	44

в) по сословіямъ:

сыновей дворянъ и чиновниковъ	36
„ городскихъ сословій	110
„ сельскихъ сословій	58
„ почетныхъ гражданъ и купцовъ	15
„ казаковъ	2
„ иностранцевъ	3

Окончило курсъ: VП дополнительнаго класса 7 учениковъ и VI класса—11 учениковъ.

Домбровское горное училище.

Временно было закрыто—учебныя занятія не производились.

Женскія гимназіи.

Въ Петроковской губерніи находятся двѣ женскія гимназіи: въ г.г. Петроковѣ и Лодзи.

Въ отчетномъ году окончило курсъ:

въ Петроковской гимназіи 37 воспитанницъ	
въ Лодзинской „ 40 „	

Общее число ученицъ къ 1 января 1910 года было 1154 и распредѣлилось:

по вѣроисповѣданіямъ:	въ Петро- ковской.	Въ Лодзин- ской.
православныхъ	147	97
католичекъ	69	54
лютеранокъ	28	75
евреекъ	123	561
Итого	367	681
Къ 1 января 1909 года	299	681

Александровскія городскія училища.

Городскихъ, по положенію 28 апрѣля 1887 г., училищъ, именуемыхъ „Александровскими“, въ Петроковской губерніи три: въ г. Лодзи и г. Томашовѣ—четыреклассныя и въ г. Петроковѣ—трехклассное. Курсъ ученія во

всѣхъ шестилѣтній, такъ какъ въ Петроковскомъ училищѣ всѣ три класса состоятъ изъ двухъ отдѣленій, въ прочихъ же училищахъ изъ двухъ отдѣленій состоятъ лишь первые два класса.

Всѣхъ учащихся къ 1 января 1910 г. было 668 (къ 1 января 1909 г. было 602). Они распредѣлялись:

по вѣроисповѣданіямъ:

православныхъ	64
католиковъ	350
лютеранъ	107
евреевъ	147
Въ теченіи отчетнаго года окончило курсъ .	26

Начальныя училища.

Казенныхъ начальныхъ училищъ (христіанскихъ) къ 1 января 1910 г. было 586.

Большинство помѣщеній начальныхъ училищъ, особенно наемныхъ, принадлежитъ къ числу неудобныхъ и мало приспособленныхъ къ потребностямъ школы. Въ собственныхъ домахъ помѣщается 465 начальныхъ училищъ и въ наемныхъ 140.

Собственные участки земли имѣютъ: 4 городскихъ начальныхъ училища и 368 сельскихъ; топливо натурою изъ помѣщичьихъ лѣсовъ получаютъ 4 городскихъ и 28 сельскихъ училищъ.

Изъ книжнаго склада, находящагося при канцеляріи Лодзинской учебной дирекціи въ отчетномъ году выслано въ начальныя училища 8226 предметовъ на сумму 9623 руб. 50. коп.

VI. Крестьянское дѣло.

I. О числѣ и составѣ гминь.

Въ отчетномъ году въ Петроковской губерніи состояло 152 гмины, изъ коихъ было съ населеніемъ:

а)	отъ 2-хъ до 4-хъ тысячъ	12
б)	отъ 4-хъ до 6-ти „	41
в)	свыше шести	99

Гмины эти состоятъ изъ однихъ селеній, изъ селеній и посадовъ (смѣшанныя) и изъ однихъ посадовъ.

Гминь I категоріи	112
„ II „	38
„ III „	2

II. О гминныхъ сборахъ.

Въ 1909 году гминный сборъ по губерніи, въ общей его сложности, составлялъ 586894 руб. 7¹/₂ коп.

Сборомъ этимъ была обложена исключительно удобная земля въ количествѣ 1647176 морговъ, среднимъ числомъ приходилось съ одного морга 35 коп.

III. О ссудо-сберегательныхъ кассахъ.

Въ Петроковской губерніи учреждено 159 гминныхъ ссудо-сберегательныхъ кассъ.

Общая сумма основныхъ капиталовъ составляетъ 1183460 руб. 10 коп.

Кассы эти къ 1-му января 1909 года имѣли чистой прибыли 124338 руб. 28¹/₂ коп.

Чистая прибыль къ 1 января 1910 г. составляетъ 131356 руб. 17 коп.

IV. О дѣлопроизводствѣ Коммисаровъ и Губернскаго Присутствія.

Общее число входящихъ и исходящихъ бумагъ у Коммисаровъ и въ Губернскомъ Присутствіи было:
у Коммисаровъ:

входящихъ	11375
исходящихъ	12903

въ Губернскомъ Присутствіи:

входящихъ	5771
исходящихъ	6170

Общее число постановленныхъ Коммисарами рѣшеній и заключеній составляло 1920, что составляетъ въ среднемъ около 274 на каждый изъ 7 участковъ.

Губернскимъ Присутствіемъ постановлено 938 рѣшеній.

V. О движеніи дѣлъ объ ошибкахъ, вкравшихся въ ликвидационныя таблицы и данныя, и по внесенію въ таблицы дополнительныхъ надписей по сему предмету.

Дѣлъ этого рода въ производствѣ Коммисаровъ находилось въ отчетномъ году 53.

Изъ нихъ:

разрѣшено	47
осталось неразрѣшенныхъ къ 1 января 1910 г.	6
Губернскому же Присутствію въ отчетномъ году предстояло разрѣшить такихъ дѣлъ	86
разрѣшено	40
осталось неразрѣшенныхъ дѣлъ	46

VI. По разрѣшенію граничныхъ споровъ.

Дѣлъ этого рода предстояло рассмотреть Коммисарамъ въ отчетномъ году	636
разрѣшено	532
осталось неразматрѣнныхъ	104
Губернскому Присутствію означеннаго рода дѣлъ предстояло разрѣшить во II-й инстанціи, по апелляционнѣмъ жалобамъ сторонъ на рѣшенія Коммисаровъ	185
разрѣшено	72
Осталось неразрѣшенныхъ	103

VII. О движеніи дѣлъ по точному опредѣленію вида и размѣра крестьянскихъ сервитутовъ и по внесенію въ ликвидационныя таблицы и данныя дополнительныхъ надписей по сему предмету (ст. ст. 1302, 2800 и 2874 постановленій Учредительнаго Комитета).

Рѣшеній по сему предмету г. г. Коммисаровъ въ отчетномъ году состоялось по 15 селен.,

изъ нихъ:

разрѣшено	12
осталось	3

VIII. По разбору споровъ о стѣсненіи и превышеніи правъ на сервитуты.

Дѣлъ этого рода предстояло Коммисарамъ въ отчетномъ году разрѣшить	374
изъ нихъ разрѣшено	277
Осталось къ 1 января 1910 г. неразрѣшенныхъ дѣлъ	97
Въ Губернское Присутствіе дѣлъ сего рода поступило по апелляціоннымъ жалобамъ сторонъ на рѣшенія Коммисаровъ	103
Разрѣшено	69
Осталось	34

IX. По проектамъ разверстанія черезполосныхъ земель и раздѣла общихъ пастбищъ.

Коммисарами предстояло:	
разрѣшить	9 дѣлъ
разрѣшено	7 . . .
Осталось	2 дѣла

X. О ходѣ дѣлъ по засвидѣтельствуванію добровольныхъ сдѣлокъ о замѣнѣ сервитутовъ и обмѣнѣ земель.

Добровольныхъ сдѣлокъ находилось у Коммисаровъ въ отчетномъ году	109
Изъ нихъ въ отчетномъ году разрѣшено	75
Къ 1 января 1910 года осталось у Коммисаровъ сдѣлокъ	34
Въ производствѣ Губернскаго Присутствія въ отчетномъ году находилось всего сдѣлокъ	170
изъ нихъ окончено производствомъ	44
Осталось	126

XI. О лѣсохозяйственныхъ проектахъ.

Въ 1909 году находилось въ разсмотрѣніи г.г. Коммисаровъ плановъ и проектовъ	7
разрѣшено	5
осталось	2
Губернскому Присутствію въ отчетномъ году предстояло разсмотрѣть лѣсохозяйственныхъ плановъ	13
Разсмотрѣно	10
Осталось	3

XII. О гминныхъ управленіяхъ и гминномъ самоуправленіи.

Въ запискахъ по обзору гминныхъ управленій Коммисары сообщаютъ, что ревизіи гминныхъ управленій производились одновременно съ ревизіями есудо-сберегательныхъ кассъ, причемъ въ уѣздахъ Ласкомъ и Ченстоховскомъ по нѣкоторымъ гминамъ замѣчена медленность въ исполненіи порученій и распоряженій властей, а въ Равскомъ—растрата 1400 руб. О семъ было доведено Ком-

мисарами сихъ уѣздовъ до свѣдѣнія мѣстныхъ уѣздовыхъ начальниковъ для принятія надлежащихъ мѣръ къ устройству замѣченныхъ упущеній.

Растрата по Равскому уѣзду пополнена.

ХШ. О земляхъ, приобретаемыхъ крестьянами съ помощью Крестьянскаго поземельнаго банка.

I. Покупка имѣній за счетъ Банка.

а) Заявлено сдѣлокъ о продажѣ имѣній Банку въ предѣлахъ Петроковской губерніи за 1909 г.

Число заявленій.	Количество десятинъ земли.	Заявленная цѣна въ рубляхъ.
5	4739,9	886250

б) Куплено Банкомъ имѣній по соглашенію съ продавцами:

Число имѣній.	Количество десятинъ земли.	Покупная цѣна въ рубляхъ.
4	1937,0	209500

II. Продажа изъ имѣній Банка.

а) Представлено сдѣлокъ въ Отдѣленіе:

Сдѣлокъ	Число Домохозяевъ	Количество земли			Продажная цѣна	Испрашиваемая ссуда	Задатокъ	Доплата
		Хуторами	Отрубами	Товариществами				
		Десятины			Р у б л и			
5	182	—	—	870,9	128221	110600	15204	2417

б) Назначено къ выдачѣ ссудъ:

Ч и с л о			Количество земли			Продажная цѣна	Выданная ссуда	Доплата
С с у д ь	Домохозяевъ	Душъ муж. пола	Хуторами	Отрубями	Товарище- ствами			
			Десятины			Р у б л и		
3	203	294	—	—	464,2	48836	42200	6636

III. Ссуды на покупку земли изъ импій частныхъ владельцевъ.

а) Заявлено о ссудахъ:

Ч и с л о		Количество по- купаемой земли.	Договоренная цѣна.	Испрашивае- мая ссуда.	Уплаченный за- датокъ.
Сдѣлокъ.	Домохозяевъ				
		Десятины.	Р у б л и.		
101	806	4050,7	877826,70	644600,07	201876,51

б) Назначено къ выдачѣ ссудъ:

Ч и с л о.			Количество деся- тинъ купленной земли.	Покупная цѣна.	Оцѣнка Банка.	Назначенная къ выдачѣ ссуда.	Доплата.
Сдѣлокъ.	Домохозяевъ.	Душъ муж. по- ла.					
			Р у б л и.				
17	194	518	1196,6	219261,25	173189,76	150170	69091,25

ВІСНИК НАУКОВОЇ АКАДЕМІЇ
ВІСНИК НАУКОВОЇ АКАДЕМІЇ

П Р И Л О Ж Е Н І Я

**О посѣвѣ и урожаѣ хлѣбовъ
въ петроковской губерніи
за 1909 годъ.**

У ъ з д ы.	Озимая рожь.			Озимая пшеница.			Я ч м е н ь.			О в е с ь.			Г о р о х ь.			Г р е ч и х а.			П р о с о.			К а р т о ф е л ь.		
	Собрано.	Посѣяно.	Вѣсь четверти.	Собрано.	Посѣяно.	Вѣсь четверти.	Собрано.	Посѣяно.	Вѣсь четверти.	Собрано.	Посѣяно.	Вѣсь четверти.	Собрано.	Посѣяно.	Вѣсь четверти.	Собрано.	Посѣяно.	Вѣсь четверти.	Собрано.	Посѣяно.	Вѣсь четверти.	Собрано.	Посѣяно.	Вѣсь четверти.
	п у д о в ь.			п у д о в ь.			п у д о в ь.			п у д о в ь.			п у д о в ь.			п у д о в ь.			п у д о в ь.			п у д о в ь.		
Петроковскій:																								
На земляхъ крестьянскихъ .	1642815	296484	9,4	119919	18618	9,8	373313	53824	8,4	517035	103212	5,9	95236	12334	10,7	40195	5630	7,2	38502	2253	10,3	8917544	1361159	9,9
" владѣльческихъ .	1297886	176335	9,4	292528	36297	9,6	372913	39420	8,3	610478	81555	5,8	54104	8068	10,5	—	—	—	—	—	—	6297900	867684	10,8
Итого .	2940701	472819	9,4	412447	54915	9,7	746226	93244	8,4	1127513	184767	5,9	149340	20402	10,6	40195	5630	7,2	38502	2253	10,3	15215444	2228843	10,3
Бендинскій:																								
На земляхъ крестьянскихъ .	860094	201892	9,2	106550	25023	10,2	319529	58679	8,0	367017	70531	5,8	21888	3384	9,8	7830	1392	7,2	—	—	—	6174210	1321260	10,8
" владѣльческихъ .	230670	56852	9,3	53973	11919	10,0	105768	18645	7,9	103316	23469	5,7	6003	1370	10,2	1236	359	6,9	—	—	—	1802144	368902	11,0
Итого .	1090764	258744	9,2	160523	36942	10,1	425297	77324	8,0	470363	94000	5,8	27891	4754	9,9	9066	1751	7,2	—	—	—	7976354	1690162	10,8
Брезинскій:																								
На земляхъ крестьянскихъ .	835536	165114	9,3	48938	8370	9,6	110423	17628	8,2	383408	69879	6,2	27113	5024	10,6	8624	2029	7,7	2362	125	10,4	4034794	747620	10,4
" владѣльческихъ .	657151	111572	9,3	91791	14743	9,7	86652	12659	8,2	341460	55826	6,0	32226	5710	10,3	11159	1612	7,7	—	—	—	2646835	498125	10,5
Итого .	1492687	276686	9,3	140729	23113	9,7	197075	30287	8,2	724868	125705	6,1	59339	10734	10,4	19783	3641	7,7	2362	125	10,4	6681629	1245745	10,4
Ласнй:																								
На земляхъ крестьянскихъ .	1433365	262568	9,4	116058	16814	9,8	254388	32749	8,7	503071	88596	6,1	61586	9462	10,1	38354	5479	7,3	23425	2121	9,3	6703734	1050559	10,6
" владѣльческихъ .	1320284	262337	9,4	461171	75149	9,8	245544	35256	8,3	555785	104269	5,7	79575	11460	10,0	—	—	—	—	—	—	5341450	903280	10,7
Итого .	2753649	524905	9,4	577229	91963	9,8	499932	68005	8,5	1058856	192865	5,9	141161	20922	10,0	38354	5479	7,3	23425	2121	9,3	12045184	1953839	10,6
Лодзинскій:																								
На земляхъ крестьянскихъ .	1140070	204290	9,5	39951	6948	9,9	143385	19470	8,2	397062	73872	6,0	32404	4173	10,6	6548	1122	8,0	4850	123	11,2	5707241	896409	9,8
" владѣльческихъ .	641306	104399	9,5	42320	6236	9,9	75342	9135	8,2	228432	35541	5,7	31036	4083	10,2	8424	983	8,4	—	—	—	2847134	419176	9,7
Итого .	1781376	308689	9,5	82271	13184	9,9	218727	28605	8,2	625494	109413	5,9	63440	8256	10,4	14972	2105	8,2	4850	123	11,2	8554375	1315585	9,8
Новорадомскій:																								
На земляхъ крестьянскихъ .	979823	193343	9,2	143414	22704	9,6	324276	54801	8,1	481680	88489	5,7	65174	10862	10,3	34272	6069	8,1	30704	2222	10,2	10303688	1569828	11,0
" владѣльческихъ .	925427	143781	9,2	322575	46138	9,6	379479	40672	8,0	528528	78650	5,8	90328	13061	10,3	15122	2575	8,0	15712	672	10,0	8952705	1246287	11,2
Итого .	1905250	337124	9,2	465989	68842	9,6	703755	95473	8,1	1010208	167139	5,7	155502	23923	10,3	49394	8644	8,1	46416	2894	10,1	19256393	2816115	11,1
Равскій:																								
На земляхъ крестьянскихъ .	851372	152526	9,3	39293	5348	9,6	118078	18433	8,0	341478	67405	6,1	27229	6057	10,4	20270	3790	8,1	13801	418	9,4	4122015	654752	11,0
" владѣльческихъ .	1071973	171391	9,3	145738	20539	9,6	143292	22901	8,0	425940	84750	5,7	44640	6943	10,1	9417	1978	8,0	—	—	—	4632936	810257	10,9
Итого .	1923345	323917	9,3	185031	25887	9,6	261370	41334	8,0	767418	152155	5,9	71869	13000	10,2	29687	5768	8,1	13801	418	9,4	8754951	1465099	10,9
Ченстоховскій:																								
На земляхъ крестьянскихъ .	1116276	252588	9,7	43955	10181	9,9	299491	40970	8,3	590261	118508	5,8	66918	11277	10,4	17836	6725	5,4	10570	664	9,8	7881990	1390522	11,2
" владѣльческихъ .	604717	105981	9,4	101135	17557	9,7	205481	26047	8,0	357857	64512	6,1	28476	3749	10,4	2600	1196	5,6	—	—	—	3624325	650046	11,0
Итого .	1720993	358569	9,6	145090	27738	9,8	504972	67017	8,2	948118	183020	5,9	95394	15026	10,4	20436	7921	5,4	10570	664	9,8	11506315	2040568	11,1
Всего по губернии .	15608765	2861453	9,4	2169309	342584	9,7	3557354	501289	8,2	6732838	1209064	5,9	763936	117017	10,3	221887	40939	7,4	139926	8598	10,0	89990645	14755866	10,7

1950			1951			1952			1953		
Year	Month	Day	Year	Month	Day	Year	Month	Day	Year	Month	Day
1950	Jan	1	1951	Jan	1	1952	Jan	1	1953	Jan	1
1950	Jan	2	1951	Jan	2	1952	Jan	2	1953	Jan	2
1950	Jan	3	1951	Jan	3	1952	Jan	3	1953	Jan	3
1950	Jan	4	1951	Jan	4	1952	Jan	4	1953	Jan	4
1950	Jan	5	1951	Jan	5	1952	Jan	5	1953	Jan	5
1950	Jan	6	1951	Jan	6	1952	Jan	6	1953	Jan	6
1950	Jan	7	1951	Jan	7	1952	Jan	7	1953	Jan	7
1950	Jan	8	1951	Jan	8	1952	Jan	8	1953	Jan	8
1950	Jan	9	1951	Jan	9	1952	Jan	9	1953	Jan	9
1950	Jan	10	1951	Jan	10	1952	Jan	10	1953	Jan	10
1950	Jan	11	1951	Jan	11	1952	Jan	11	1953	Jan	11
1950	Jan	12	1951	Jan	12	1952	Jan	12	1953	Jan	12
1950	Jan	13	1951	Jan	13	1952	Jan	13	1953	Jan	13
1950	Jan	14	1951	Jan	14	1952	Jan	14	1953	Jan	14
1950	Jan	15	1951	Jan	15	1952	Jan	15	1953	Jan	15
1950	Jan	16	1951	Jan	16	1952	Jan	16	1953	Jan	16
1950	Jan	17	1951	Jan	17	1952	Jan	17	1953	Jan	17
1950	Jan	18	1951	Jan	18	1952	Jan	18	1953	Jan	18
1950	Jan	19	1951	Jan	19	1952	Jan	19	1953	Jan	19
1950	Jan	20	1951	Jan	20	1952	Jan	20	1953	Jan	20
1950	Jan	21	1951	Jan	21	1952	Jan	21	1953	Jan	21
1950	Jan	22	1951	Jan	22	1952	Jan	22	1953	Jan	22
1950	Jan	23	1951	Jan	23	1952	Jan	23	1953	Jan	23
1950	Jan	24	1951	Jan	24	1952	Jan	24	1953	Jan	24
1950	Jan	25	1951	Jan	25	1952	Jan	25	1953	Jan	25
1950	Jan	26	1951	Jan	26	1952	Jan	26	1953	Jan	26
1950	Jan	27	1951	Jan	27	1952	Jan	27	1953	Jan	27
1950	Jan	28	1951	Jan	28	1952	Jan	28	1953	Jan	28
1950	Jan	29	1951	Jan	29	1952	Jan	29	1953	Jan	29
1950	Jan	30	1951	Jan	30	1952	Jan	30	1953	Jan	30
1950	Jan	31	1951	Jan	31	1952	Jan	31	1953	Jan	31

Мѣсто фабрикъ и заводовъ	Число фабрикъ и заводовъ	Число рабочихъ	Сумма производства въ рубль
Городъ Бологое	10	9150	1400000
Городъ Сусловскій	1	—	—
Мѣстечковскій уѣздъ	20	10170	2514000
Городъ Брусницынъ	10	4271	280000
Городъ Толмачевскій	1	—	—
Брянскій уѣздъ	20	1100	91750
Городъ Дзержинскій	17	800	120000
Итого въ городахъ	38	10321	1700000
Городъ Бологое	10	9150	1400000
Городъ Сусловскій	1	—	—
Мѣстечковскій уѣздъ	20	10170	2514000
Городъ Брусницынъ	10	4271	280000
Городъ Толмачевскій	1	—	—
Брянскій уѣздъ	20	1100	91750
Городъ Дзержинскій	17	800	120000
Итого въ городахъ	38	10321	1700000
Итого въ уѣздахъ	40	11170	2605750
Итого въ губерніи	78	21491	4305750

О фабрикахъ и заводахъ

ВЪ ПЕТРОКОВСКОЙ ГУБЕРНІИ

за 1909 годъ

(Въ томъ числѣ и неподчиненные надзору Фабричной Инспекціи).

О фабриках и заводах

ВЪ ПЕТРОВСКОЙ ГАВАНИ

за 1808 годъ

(Въ томъ числѣ и неподвижные заводы Фабричной Инспекции)

Названіе уѣздовъ и городовъ.	Число фабрикъ и заводовъ.	Число рабочихъ въ нихъ.	Сумма фабрична- го производства (въ рубляхъ).
Городъ Бендинъ - - - - -	} 39	9180	14993090
„ Сосновицы - - - - -			
Бендинскій уѣздъ - - - - -	98	19158	295140858
Городъ Брезины - - - - -	} 107	4274	5835000
„ Томашовъ - - - - -			
Брезинскій уѣздъ - - - - -	58	1186	917450
Городъ Ласкъ - - - - -	} 17	8394	17564640
„ Пабіяницы - - - - -			
Ласкій уѣздъ - - - - -	99	252	402000
Городъ Лодзь - - - - -	637	78007	146883201
„ Згержь - - - - -	43	3405	5345432
Лодзинскій уѣздъ - - - - -	207	3666	4229969
Городъ Новорадомскъ - - - - -	21	2946	3020703
Новорадомскій уѣздъ - - - - -	120	813	1339810
Городъ Рава - - - - -	7	15	15350
Равскій уѣздъ - - - - -	114	311	1326358
Городъ Ченстоховъ - - - - -	58	8790	12804019
Ченстоховскій уѣздъ - - - - -	110	6851	10109920
Городъ Петроковъ - - - - -	55	773	1125500
Петроковскій уѣздъ - - - - -	142	3185	3779819
<hr/>			
Итого въ городахъ -	984	115784	207586935
<hr/>			
Итого въ уѣздахъ -	948	35422	497246184
<hr/>			
Итого въ губерніи -	1932	151204	704833119

(наименование по классификации ОК 010-92)	код ОК 010-92	количество единиц измерения	Наименование в разрезе и региона
110000	0100	10	Лопатки
110000	0101	10	Лопатки
110000	0102	10	Лопатки
110000	0103	10	Лопатки
110000	0104	10	Лопатки
110000	0105	10	Лопатки
110000	0106	10	Лопатки
110000	0107	10	Лопатки
110000	0108	10	Лопатки
110000	0109	10	Лопатки
110000	0110	10	Лопатки
110000	0111	10	Лопатки
110000	0112	10	Лопатки
110000	0113	10	Лопатки
110000	0114	10	Лопатки
110000	0115	10	Лопатки
110000	0116	10	Лопатки
110000	0117	10	Лопатки
110000	0118	10	Лопатки
110000	0119	10	Лопатки
110000	0120	10	Лопатки
110000	0121	10	Лопатки
110000	0122	10	Лопатки
110000	0123	10	Лопатки
110000	0124	10	Лопатки
110000	0125	10	Лопатки
110000	0126	10	Лопатки
110000	0127	10	Лопатки
110000	0128	10	Лопатки
110000	0129	10	Лопатки
110000	0130	10	Лопатки
110000	0131	10	Лопатки
110000	0132	10	Лопатки
110000	0133	10	Лопатки
110000	0134	10	Лопатки
110000	0135	10	Лопатки
110000	0136	10	Лопатки
110000	0137	10	Лопатки
110000	0138	10	Лопатки
110000	0139	10	Лопатки
110000	0140	10	Лопатки
110000	0141	10	Лопатки
110000	0142	10	Лопатки
110000	0143	10	Лопатки
110000	0144	10	Лопатки
110000	0145	10	Лопатки
110000	0146	10	Лопатки
110000	0147	10	Лопатки
110000	0148	10	Лопатки
110000	0149	10	Лопатки
110000	0150	10	Лопатки
110000	0151	10	Лопатки
110000	0152	10	Лопатки
110000	0153	10	Лопатки
110000	0154	10	Лопатки
110000	0155	10	Лопатки
110000	0156	10	Лопатки
110000	0157	10	Лопатки
110000	0158	10	Лопатки
110000	0159	10	Лопатки
110000	0160	10	Лопатки
110000	0161	10	Лопатки
110000	0162	10	Лопатки
110000	0163	10	Лопатки
110000	0164	10	Лопатки
110000	0165	10	Лопатки
110000	0166	10	Лопатки
110000	0167	10	Лопатки
110000	0168	10	Лопатки
110000	0169	10	Лопатки
110000	0170	10	Лопатки
110000	0171	10	Лопатки
110000	0172	10	Лопатки
110000	0173	10	Лопатки
110000	0174	10	Лопатки
110000	0175	10	Лопатки
110000	0176	10	Лопатки
110000	0177	10	Лопатки
110000	0178	10	Лопатки
110000	0179	10	Лопатки
110000	0180	10	Лопатки
110000	0181	10	Лопатки
110000	0182	10	Лопатки
110000	0183	10	Лопатки
110000	0184	10	Лопатки
110000	0185	10	Лопатки
110000	0186	10	Лопатки
110000	0187	10	Лопатки
110000	0188	10	Лопатки
110000	0189	10	Лопатки
110000	0190	10	Лопатки
110000	0191	10	Лопатки
110000	0192	10	Лопатки
110000	0193	10	Лопатки
110000	0194	10	Лопатки
110000	0195	10	Лопатки
110000	0196	10	Лопатки
110000	0197	10	Лопатки
110000	0198	10	Лопатки
110000	0199	10	Лопатки
110000	0200	10	Лопатки

**О движеніи населенія
въ петроковской губерніи
за 1909 годъ.**

Города и уѣзды.	Число браковъ.			Ч И С Л О Ю О Д И В Н И И С Я.									Число умершихъ.			Число переселившихся.	Число выселившихся.	Прибыль или убыль. + —												
	Среди жителей постоянного населенія.	Среди жителей непостоянного населенія.	Итого.	Законнорожденныхъ.									Внѣбрачныхъ.						Итого.											
				Среди жителей постоянного населенія.			Среди жителей непостоянного населенія.			Итого.			Среди жителей постоянного населенія.	Среди жителей непостоянного населенія.	Итого.					В С Е Г О.										
				м.	ж.	Итого.	м.	ж.	Итого.	м.	ж.	Итого.									м.	ж.	Итого.							
Гор. Петроковъ	180	83	263	463	399	860	186	216	402	649	615	1262	4	12	16	5	6	11	9	18	27	658	633	1289	478	411	889	3224	2757	+867
Петроковскій уѣздъ	938	334	1272	2512	2461	4973	518	539	1057	3030	3000	6030	41	45	86	15	15	30	56	60	116	3086	3060	6146	1455	1420	2875	3685	3672	+3284
Гор. Новорадомскъ	43	62	105	163	134	297	206	210	416	369	344	713	1	2	3	10	7	17	11	9	20	380	353	733	199	211	410	210	86	+497
Новорадомскій уѣздъ	781	334	1115	2637	2592	5229	698	644	1342	3335	3236	6571	30	26	56	20	18	38	50	44	94	3385	3280	6665	1488	1543	3031	206	12741	-8901
Гор. Ченстоховъ	221	578	801	437	439	876	1726	1649	3375	2163	2088	4251	17	16	33	39	34	73	56	50	106	2219	2138	4357	1066	997	2063	1439	606	+3127
Ченстоховскій уѣздъ	1011	292	1303	2679	2644	5323	721	699	1420	3400	3343	6743	25	32	57	13	16	29	38	48	86	3438	3391	6829	1671	1600	3271	3739	5724	+1573
Гор. Бендинъ	73	160	233	351	279	630	228	221	449	579	500	1079	14	21	35	8	8	16	22	29	51	601	529	1130	387	312	699	4094	618	+3907
„ Сосновицы	87	316	403	226	193	419	1233	1078	2311	1459	1271	2730	1	2	3	44	28	72	45	30	75	1504	1501	2805	777	690	1467	9528	2802	+8064
Бендинскій уѣздъ	1180	667	1847	4372	4253	8625	2333	2219	4552	6705	6472	13177	50	54	104	63	65	128	113	119	232	6818	6591	13409	3177	2687	5864	14361	10284	+11622
Гор. Ласкъ	10	13	23	145	137	282	37	28	65	182	165	347	—	—	—	—	—	—	—	—	—	182	165	347	265	106	371	638	70	+544
„ Пабянице	90	176	266	220	202	422	401	394	795	621	596	1217	9	12	21	13	11	24	22	23	45	643	619	1262	339	311	650	679	70	+1221
Ласкъ уѣздъ	838	192	1030	1752	1852	3604	516	540	1056	2268	2392	4660	54	99	113	10	19	29	64	78	142	2332	2470	4802	1030	1250	2280	6806	4758	+4570
Гор. Лодзь	1612	2605	4217	7058	7439	14497	6100	5782	11882	13158	13221	26379	62	73	135	227	261	488	289	334	623	13447	13555	27002	6188	5992	12180	272	183	+14913
„ Згержъ	53	57	110	155	156	311	97	94	191	252	250	502	—	—	—	2	2	4	2	2	4	254	252	506	158	161	319	2752	338	+2601
Лодзинскій уѣздъ	618	375	993	1959	1931	3890	1285	1350	2635	3244	3281	6525	48	61	109	55	70	125	103	131	234	3347	3412	6759	1835	2039	3874	5294	9235	-1056
Гор. Брезинъ	76	25	101	239	232	471	49	62	111	288	294	582	2	2	4	2	4	6	4	6	10	292	300	592	142	170	312	411	29	+662
„ Томашовъ	93	120	213	114	108	222	285	251	536	399	359	758	3	1	4	13	10	23	16	11	27	415	370	785	262	222	484	95	390	+6
Брезинскій уѣздъ	431	257	688	1259	1213	2472	674	507	1261	1933	1800	3733	16	6	22	10	12	22	26	18	44	1959	1818	3777	887	840	1727	627	2727	-50
Гор. Рава	31	22	53	77	47	124	61	53	114	138	100	238	1	1	2	2	1	3	3	2	5	141	102	243	113	102	215	160	224	-36
Равскій уѣздъ	385	174	559	1417	1356	2773	392	371	763	1809	1727	3536	19	21	40	6	5	11	25	26	51	1834	1753	3587	1343	1266	2609	3399	3748	+629
Итого въ городахъ	2571	4217	6788	9648	9765	19413	10606	10146	20752	20254	19911	40165	114	142	256	368	372	740	482	514	996	20736	20425	41161	10374	9685	20059	36552	11268	+46386
Итого въ пос. и селахъ	6182	2625	8807	18587	18302	36889	7137	6949	14086	25724	25251	50975	264	304	568	211	220	431	475	524	999	26199	25775	51974	12887	12644	25531	38117	52889	+11671
Всего въ губерніи	8753	6842	15595	28235	28067	56302	17743	17095	34838	45978	45162	91140	378	446	824	579	592	1171	957	1038	1995	46935	46200	93135	23261	22329	45590	74669	64157	+58057

Населеніе Петроковской губерніи къ 1-му Января 1910 года.

Наименованіе городовъ и уѣздовъ.	Наличное населеніе.								
	Постоянное.			Непостоянное.			Итого.		
	муж.	жен.	Итого.	муж.	жен.	Итого.	муж.	жен.	Итого.
Гор. Петроковъ	12086	14580	26666	6831	5484	12315	18917	20064	38981
Петроковский уѣздъ	65741	68958	134699	8585	8630	17215	74326	77588	151914
Гор. Новорадомскъ	6819	7216	14035	2892	2290	5182	9711	9506	19217
Новорадомскій уѣздъ	67246	72463	139709	7412	6727	14139	64658	79190	143848
Гор. Ченстоховъ	17181	18840	36021	17722	18909	36631	34903	37749	72652
Ченстоховскій уѣздъ	65413	68332	133745	9940	9713	19653	75353	78045	153398
Гор. Бендизъ	8449	8671	17120	16312	16191	32503	24761	24862	49623
„ Сосновицы	9286	9293	18579	40294	29901	70195	49580	39194	88774
Бендизскій уѣздъ	82143	88223	170366	42575	31085	73660	124718	119308	244026
Гор. Ласкъ	2610	2600	5210	810	354	1164	3420	2954	6374
„ Пабянице	9856	10486	20342	9158	9214	18370	19012	19700	38712
Ласкій уѣздъ	52723	53456	106179	5935	5985	10192	58658	59441	118099
Гор. Лодзь	76453	84821	161274	119691	127477	247168	196144	212298	408442
„ Згержъ	6919	7945	14864	3200	3010	6210	10119	10955	21074
Лодзинскій уѣздъ	50322	55986	106308	16279	23024	39303	66601	79010	145611
Гор. Брезинны	4211	5217	9428	3046	3107	6153	7257	8324	15581
„ Томашовъ	5411	5943	11354	7657	8450	16107	13068	14393	27461
Брезинскій уѣздъ	38457	39476	77933	8056	7920	15976	46513	47396	93909
Гор. Рава	3473	4246	7719	1182	921	2103	4655	5167	9822
Равскій уѣздъ	33717	37428	71145	5878	5387	11265	39595	42815	82410
Итого въ городахъ	162754	179858	342612	228793	225308	454101	391547	405166	796713
Итого въ посадахъ и селеніяхъ	455762	484322	940084	104660	98471	203131	560422	582793	1143215
Всего въ губерніи	618516	664180	1282696	333453	323779	657232	951969	987959	1939928

**О поступленіи сборовъ
въ петроковской губерніи
за 1909 годъ.**

О распредѣленіи недоимокъ по городамъ и уѣздамъ, къ 1 Января 1910 г.

Наименованіе городовъ и уѣздовъ.	По по- земель- ному на- логу.		По по- дымной подати.		По нало- гу съ не- движи- мыхъ иму- ществъ въ горо- дахъ.		По экзе- кціон- нымъ штра- фамъ.		По раз- нымъ взыска- ніямъ.		В с е г о .	
	Р	у	б	л	п	и	к	о	п	ѣ		й
<i>По городамъ:</i>												
Петрокову	2220	6	18	—	20156	55	739	37	49383	14	72517	12
Лодзи	21	85	—	—	139094	68	381	303947	2	443067	36	
Згержу.	25	89	—	—	1042	66	—	—	21318	86	22387	41
Ченстохову	2687	90	—	—	25658	29	1555	92	52937	24	82839	35
Равъ	225	48	—	—	367	54	23	17	17902	82	18519	1
Ласку	23	76	—	—	853	4	—	44	16212	45	17089	69
Пабіяницы	34	93	—	—	—	—	—	—	30683	95	30718	88
Бендину	238	96	—	—	8867	91	—	—	24053	28	33160	15
Сосновицамъ	9	20	—	—	40999	30	—	—	33623	27	74631	77
Брезины	378	34	—	—	234	37	20	82	19465	22	20098	75
Томашову	9	12	—	—	446	61	16	26	27180	79	27652	78
Новорадомску	494	3	—	—	7650	7	1629	34	22786	58	32560	2
И т о г о	6369	52	18	—	245371	2	3989	13	619494	62	875242	29
<i>По уѣздамъ:</i>												
Петроковскому	14772	32	8139	65	—	—	9417	49	73938	32	106267	78
Лодзинскому	901	8	17411	80	—	—	464	26	51984	61	70761	75
Ченстоховскому	737	29	5103	75	—	—	480	52	25316	71	31638	27
Равскому	2053	47	1258	30	—	—	701	69	21822	15	25835	61
Ласкому	1067	37	1366	4	—	—	243	96	21546	12	24223	49
Бендинскому.	3157	21	5099	83	—	—	2660	18	80159	6	91076	28
Брезинскому.	2729	98	2495	99	—	—	356	27	42979	36	48561	60
Новорадомскому	8961	2	6793	44	—	—	3350	52	42498	31	61603	29
И т о г о	34379	74	47668	80	—	—	17674	89	360244	64	459968	7
В с е г о	40749	26	47686	80	245371	2	21664	29	79739	26	1335210	36

О числѣ и родѣ преступленій

ВЪ ПЕТРОКОВСКОЙ ГУБЕРНІИ

за 1909 годъ

Родъ преступленія.	Число преступленій.	Число осужденныхъ		Въ родѣ дѣлъ:										По возрасту преступниковъ:																	
				Дворянъ по-то-мст-венныхъ.		Дворянъ лич-ныхъ.		Почетныхъ гражданъ и купцовъ.		Мѣщанъ.		Крестьянъ.		Военнаго сословія.		Другихъ сословій.		Ниже 17		17—20		21—30		31—40		41—50		51—60		Свѣше 60	
		м.	ж.	м.	ж.	м.	ж.	м.	ж.	м.	ж.	м.	ж.	м.	ж.	м.	ж.	м.	ж.	м.	ж.	м.	ж.	м.	ж.	м.	ж.	м.	ж.	м.	ж.
Преступленія противъ вѣры и ограждающихъ оную постановленій, 176—240 ст. улож. о наказ.	16	9	1	—	—	—	—	—	—	—	—	9	1	—	—	—	—	1	—	—	—	3	—	5	—	1	—	—	—	—	—
Преступленія противъ порядка управленія, 29—34 ст. Уст., 263—328 ст. Улож.	3365	3007	292	6	1	4	—	15	2	1107	118	1847	167	—	—	28	4	9	—	174	22	767	97	1112	105	625	54	257	12	62	3
Преступленія по службѣ Государственной и общественной, 329—505 ст. Улож.	52	65	—	—	—	—	—	—	—	—	—	12	—	31	—	—	—	—	—	—	—	18	—	17	—	18	—	9	—	3	—
Преступленія противъ постановленій о повинностяхъ государственныхъ и земскихъ, 505—539 ст. Улож.	2599	1299	345	—	—	3	—	11	1	809	83	1444	258	—	—	32	3	6	6	95	29	952	124	809	99	281	58	136	27	20	2
Преступленія противъ имущества и доходовъ казны, 548—830 ст. Улож. и контрабандныя	1077	935	224	3	—	—	—	1	—	777	133	347	78	—	—	7	3	1	—	25	7	260	65	359	85	214	51	65	17	9	1
Преступленія противъ общественаго благоустройства и благочинія, 35—116 ст. Уст., 831—1404 ст. Улож.	7048	6575	800	10	3	9	1	54	14	2667	325	3796	448	—	—	44	6	33	6	415	67	1751	269	2205	226	1497	127	659	79	138	23
Преступленія противъ законовъ о состояніяхъ, 1405—1448 ст. Улож., 117—129 ст. Уст.	2	2	—	—	—	—	—	—	—	1	1	—	—	—	—	—	—	—	—	1	—	—	—	—	—	—	—	—	—	—	—
Преступленія противъ жизни, здравія свободы и чести частныхъ лицъ, 130—142 ст. Уст., 1449—1548 ст. Ул.	12822	6614	2548	4	—	3	—	11	8	2413	961	4138	1563	2	—	33	16	71	43	654	283	1962	874	2253	874	1171	319	375	147	116	28
Преступленія противъ правъ семейственныхъ, 143—144 ст. Уст., 1549—1600 ст. Ул.	35	29	2	—	—	—	—	—	—	10	—	19	2	—	—	—	—	1	—	3	—	4	1	17	—	3	1	1	—	—	—
Преступленія противъ собственности частныхъ лицъ, 145—181 ст. Уст., 1601—1711 ст. Улож.	6948	4574	886	—	—	—	—	—	1	1114	229	3438	653	3	—	19	3	246	29	626	113	1472	318	1253	234	644	151	260	71	75	9
Преступленія по Уголовнымъ Улож. (102—132 ст. уг. ул.	31	34	4	1	—	—	—	—	—	10	—	22	3	—	—	2	—	—	—	8	1	15	2	8	1	3	—	—	—	—	—
Прочія дѣла	90	87	7	—	—	—	—	—	—	33	2	54	5	—	—	—	—	—	—	—	—	55	4	32	3	—	—	—	—	—	—
Итого	34085	23230	5109	24	4	19	1	92	26	8953	1852	15145	3178	5	—	187	35	367	85	2001	5022	7259	1754	8070	1627	4457	761	1763	353	423	66

У ъ з д ы.	Въ зимніе мѣсяцы.				Въ весенніе мѣсяцы.				Въ лѣтніе мѣсяцы.				Въ осенніе мѣсяцы.				Всего въ году.				Причины пожаровъ.				
	Число пожаровъ.	Число сгорѣвшихъ недвижимостей.	Сумма убытка.		Число пожаровъ.	Число сгорѣвшихъ недвижимостей.	Сумма убытка.		Число пожаровъ.	Число сгорѣвшихъ недвижимостей.	Сумма убытка.		Число пожаровъ.	Число сгорѣвшихъ недвижимостей.	Сумма убытка.		Число пожаровъ.	Число сгорѣвшихъ недвижимостей.	Сумма убытка.		Отъ поджога.	Отъ удара молнии.	Отъ дурного устройства печей и трубъ.	Отъ неосторожности.	Отъ другихъ причинъ.
			Руб.	К.			Руб.	К.			Руб.	К.			Руб.	К.			Руб.	К.					
Бендинскій . . .	26	35	18198	65	34	173	58113	69	27	109	32320	84	20	28	5542	53	107	345	114175	71	12	2	14	4	75
Брезинскій . . .	5	5	474	50	12	12	3630	35	18	22	28539	32	8	8	6219	35	43	47	38863	52	—	7	3	9	24
Ласкій	5	7	927	20	18	21	5463	3	21	24	12329	63	10	17	6167	24	54	69	24887	10	6	10	5	5	28
Лодзинскій . . .	24	30	19429	87	19	24	6268	43	31	34	8911	6	22	24	7690	57	96	112	42299	93	3	4	16	7	66
Новорадомскій .	9	12	2755	7	6	6	1708	35	24	39	10356	48	10	78	7365	49	49	135	22185	39	6	8	11	2	22
Петроковскій . .	8	8	4853	37	33	45	15195	65	42	55	19403	91	14	15	5198	41	97	123	44651	34	12	14	28	13	30
Равскій	5	5	4260	55	14	23	8198	17	22	34	11506	53	9	14	8723	12	50	76	32688	37	4	7	9	4	26
Ченстоховскій . .	11	12	6483	50	40	80	19018	61	25	56	15657	64	19	38	13916	32	95	186	55076	7	18	10	19	14	34
Итого	93	114	57382	71	176	384	117596	28	210	373	139025	41	112	222	60823	3	591	1093	374827	43	61	62	105	58	305

**О насильственныхъ и случайныхъ смертяхъ
въ петроковской губерніи
за 1909 годъ.**

Лица, умершія насиль

отвѣннымъ и случайнымъ образомъ.

Названіе городовъ и уѣздовъ.	Число случаевъ смертоубійства			Жертвы смерто- убійствъ.			Самоубійцы.	Скоропостижно умершія.						Найдено мертвая тѣла.	Жертвы случайной смерти.												Всего умерло отъ насиленныхъ и случайныхъ смер- тей.												
	Дѣтубійство новорожденныхъ.	Смертоубійство.	Итого.	Дѣтубій- ство.	Смертоубій- ство.	Итого.		Отъ болѣз- ней.	Отъ пьянства.	Отъ неизвѣст- ныхъ причинъ.	Итого.	Убито гро- мозь.			Задавлено и увадено съ вы- сотъ.		Сгорѣло или убито на по- жарахъ.		Умерло отъ угара.		Замерзло.		Утонуло.		Укушено до смерти зѣб- рами.			Умерло отъ другихъ слу- чайныхъ сме- ртей.		Всего умерло.									
												м.	ж.		м.	ж.	м.	ж.	м.	ж.	м.	ж.	м.	ж.	м.	ж.		м.	ж.	м.	ж.	м.	ж.	м.	ж.	м.	ж.	м.	ж.
Губерн. гор. Петроковъ . . .	2	1	3	—	2	1	—	1	2	2	—	3	2	—	—	—	—	—	1	—	—	—	—	—	—	—	—	—	1	1	7	5							
Уѣздъ Петроковскій . . .	7	5	12	6	1	2	3	8	4	10	3	4	6	1	—	—	—	—	—	—	—	—	—	—	—	—	—	17	4	41	17								
Городъ Новорадомскъ . . .	—	—	—	—	—	—	—	—	—	—	—	1	—	—	—	—	—	—	—	—	—	—	—	—	—	—	—	—	1	—									
Уѣздъ Новорадомскій . . .	—	—	—	—	—	—	—	—	—	—	1	2	3	—	—	—	—	—	—	—	—	—	—	—	—	—	—	—	3	3									
Городъ Ченстоховъ . . .	2	4	6	1	1	3	1	4	2	1	—	1	—	—	—	—	—	—	—	—	—	—	—	—	—	—	—	2	2	8	4								
Уѣздъ Ченстоховскій . . .	2	15	17	2	—	9	6	11	6	3	—	1	—	—	—	—	—	—	—	—	—	—	—	—	—	—	—	11	5	26	12								
Городъ Бендинъ . . .	—	3	3	—	—	1	2	1	2	1	—	1	—	—	—	—	—	—	—	—	—	—	—	—	—	—	—	1	—	4	2								
Городъ Сосновицы . . .	2	9	11	—	2	7	2	7	4	2	—	5	2	1	—	—	—	—	—	2	—	—	—	—	—	—	—	4	3	19	9								
Уѣздъ Бендинскій . . .	2	21	23	1	1	19	2	20	3	10	4	10	4	2	—	—	—	—	—	—	—	—	—	—	2	—	—	23	2	65	15								
Городъ Ласкъ . . .	—	—	—	—	—	—	—	—	—	—	—	—	—	—	—	—	—	—	—	—	—	—	—	—	—	—	—	1	—	1	—								
Городъ Пабянице . . .	2	1	3	—	2	—	1	—	3	—	—	1	1	1	—	—	—	—	—	—	—	—	—	—	—	—	—	4	—	6	4								
Уѣздъ Ласкій . . .	5	2	7	3	2	2	—	5	2	3	1	3	2	—	—	—	—	—	—	—	—	—	—	—	—	—	—	11	6	23	11								
Городъ Лодзь . . .	1	10	11	—	1	8	2	8	3	17	3	5	22	23	3	1	—	—	—	—	—	—	—	—	—	—	—	34	9	584	250								
Городъ Эгержъ . . .	—	1	1	—	—	1	—	1	—	2	—	10	5	—	—	—	—	—	—	—	—	—	—	—	—	—	—	1	2	14	7								
Уѣздъ Лодзинскій . . .	—	2	2	—	—	2	—	2	—	9	1	6	9	—	—	—	—	—	—	—	—	—	—	—	—	—	—	12	—	29	10								
Городъ Брезины . . .	—	—	—	—	—	—	—	—	—	—	—	—	—	—	—	—	—	—	—	—	—	—	—	—	—	—	—	—	—	—	—								
Городъ Томашевъ . . .	1	—	1	—	1	—	—	1	—	—	—	1	—	—	—	—	—	—	—	—	—	—	—	—	—	—	—	1	1	1	3								
Уѣздъ Брезинскій . . .	2	8	10	—	2	7	1	7	3	2	—	3	1	—	—	—	—	—	—	—	—	—	—	—	—	—	—	9	—	21	4								
Городъ Рава . . .	—	—	—	—	—	—	—	—	—	—	—	—	—	—	—	—	—	—	—	—	—	—	—	—	—	—	—	—	—	—	—								
Уѣздъ Равскій . . .	—	1	1	—	—	1	—	1	—	1	—	—	—	—	—	—	—	—	—	—	—	—	—	—	—	—	—	—	—	3	1								
Всего въ уѣздахъ . . .	18	54	72	12	6	42	12	54	18	39	9	28	27	3	—	—	—	—	—	—	—	—	—	—	—	—	—	83	17	211	73								
„ „ городахъ . . .	10	29	39	1	9	21	8	22	17	25	3	54	44	5	1	—	—	—	—	—	—	—	—	—	—	—	—	48	19	644	285								
Всего въ губерніи . . .	28	83	111	13	15	63	20	76	35	64	12	57	27	8	1	—	—	—	—	—	—	—	—	—	—	—	—	131	36	855	358								



**О числѣ учебныхъ заведеній и учащихся
въ петроковской губерніи
за 1909 годъ**

Наименованіе учебныхъ заведеній.	Въ губернскомъ городѣ.			Въ уѣздныхъ и другихъ городахъ.			Въ уѣздахъ.			Всего въ губерніи.			
	Число учебныхъ заведеній.	Число учащихся.		Число учебныхъ заведеній.	Число учащихся.		Число учебныхъ заведеній.	Число учащихся.		Число учебныхъ заведеній.	Число учащихся.		
		Муж. пола.	Жен. пола.		Муж. пола.	Жен. пола.		Мужек. пола.	Женск. пола.		Мужек. пола.	Женск. пола.	Обоего пола.
Мужскія гимназіи	1	376	—	2	875	—	—	—	—	3	1251	—	1251
Женскія гимназіи	1	—	367	1	—	787	—	—	—	2	—	1154	1154
Сосновицкое реальное училище	—	—	—	1	225	—	—	—	—	1	225	—	225
Лодзинское мануфактурно-промышленное	—	—	—	1	420	—	—	—	—	1	420	—	420
Александровскія городскія училища	1	221	—	2	447	—	—	—	—	3	668	—	668
2-хъ классное городское мужское начальное училище	—	—	—	3	543	—	—	—	—	3	543	—	543
Такое-же общее училище	—	—	—	2	599	411	—	—	—	2	599	411	1010
Такое-же сельское мужское училище	—	—	—	—	—	—	2	744	—	2	744	—	744
Такія-же общія училища	—	—	—	—	—	—	6	1325	1079	6	1325	1079	2404
1-но классныя городскія мужскія начальныя училища	3	180	—	20	2288	—	—	—	—	23	2468	—	2468
„ „ женскія „ „	4	—	447	26	—	3125	—	—	—	30	—	3572	3572
„ „ общія „ „	2	99	26	53	5308	2560	—	—	—	55	5407	2586	7993
„ сельскія мужскія „ „	—	—	—	—	—	—	5	949	—	5	949	—	949
„ женскія „ „	—	—	—	—	—	—	6	—	878	6	—	878	878
„ общія „ „	—	—	—	—	—	—	471	20355	11695	471	20355	11695	32050
Воскресно-ремесленныя училища	—	—	—	17	448	—	7	107	12	24	555	12	567
Воскресно-коммерческія училища	—	—	—	1	323	—	—	—	—	1	323	—	323
2-хъ классное городское мужское еврейское начальное училище	—	—	—	1	413	—	—	—	—	1	413	—	413
1-но классное городское мужское еврейское начальное училище	1	100	—	9	1199	—	—	—	—	10	1299	—	1299
Такія-же женскія училища	2	—	172	10	—	1715	—	—	—	12	—	1887	1887
Такія-же общія училища	—	—	—	4	194	315	—	—	—	4	194	315	509
Такія-же сельскія училища	—	—	—	—	—	—	4	80	217	4	80	217	297
Евангелическія кантораты	1	33	26	11	989	786	31	921	738	43	1943	1550	3493
Частныя фабричныя начальныя училища	—	—	—	23	4542	3848	28	4499	3634	51	9041	7482	16523
Частныя 8-ми классныя мужскія училища	2	383	—	4	1016	—	—	—	—	6	1399	—	1399
Частныя 7-ми классныя женскія училища	2	—	468	17	—	2846	—	—	—	19	—	3314	3314
Частное 4-хъ классное мужское училище	—	—	—	2	386	—	1	128	—	3	514	—	514
Частное 4-хъ классное женское училище	—	—	—	5	—	418	1	—	108	6	—	526	526
Частныя начальныя училища III разряда	6	312	120	84	4180	3351	48	2040	1685	138	6532	5156	11688
Частныя 7-ми классныя еврейскія женскія училища	—	—	—	2	—	529	—	—	—	2	—	529	529
Частныя 4-хъ классныя еврейскія женскія училища	—	—	—	2	—	245	—	—	—	2	—	245	245
Частныя общія еврейскія начальныя училища	1	—	20	22	1096	1117	—	—	—	23	1096	1137	2233
Еврейскіе хедеры	29	472	—	439	11403	341	124	2546	—	592	14421	341	14762
Частное 4-хъ классное еврейское мужское училище	—	—	—	2	140	—	—	—	—	2	140	—	140
Итого	56	2176	1646	766	4034	22394	734	33694	20046	1556	72914	44086	117000

**О доходахъ и расходахъ городскихъ кассъ
въ ПЕТРОКОВСКОЙ ГУБЕРНІИ
за 1909 годъ**

ДОХОДЫ ВЪ 1900 ГОДУ.

Наименованіе городовъ.	Съ городскихъ имуществъ и оброчныхъ статей а также % отъ капиталовъ.		Съ владельцев недвижимыхъ имуществъ (сбора на освѣщеніе городскихъ улицъ и добавочный податной подати).		Съ промышленныхъ; капоновый сборъ и добавочный 50% сборъ съ патентовъ.		Налоги косвенные, брукеровый сборъ, съ употребленія городскихъ мѣръ и вѣсовъ, съ протеста векселей, судеб. пошлины и листовой сборъ.		Доходы вспомога-тельные (за выдачу заграничныхъ паспортовъ и т. п.).		Доходы мелочные и случайные.		Доходы чрезвычайные (изъ запаснаго капитала и пр.).		Поступило недоимокъ.		Остатка прошлаго года.		ИТОГО.		
	Р	у	б	л	п	п	к	о	п	ѣ	й	к	п.	п.	к	п.	к	п.	к	п.	к
Петроковъ . . .	11679	6 ¹ / ₂	14112	86	7598	45	49957	42 ¹ / ₂	1994	1	221	21	—	—	9258	2	29085	80	123906	84	
Бендинъ . . .	19745	44	10381	27	6905	80	6412	76	—	—	2182	30	3000	—	10272	74	34170	5	93070	36	
Сосновицы . . .	18578	8	101235	34	2104	85	8153	36	—	—	2793	3	—	—	32436	12	295801	23	461102	1	
Брезины . . .	4469	57	3688	22	2514	20	1686	40	—	—	—	—	—	—	469	46	3623	3	16450	88	
Томашовъ . . .	14219	17	14362	35	5947	20	3491	69	—	—	3806	48	6907	95	48734	84	4030	20	52765	4	
Ласкъ . . .	857	—	2015	15	850	30	855	50	736	68	68	—	35	—	1973	88	194	60	7586	11	
Пабяницы . . .	5237	84	13523	47	11437	20	1238	58	—	—	767	79	—	—	5765	78	15411	96	53382	62	
Лодзь . . .	195104	17	507755	96	194357	82	165395	29 ¹ / ₂	296	58	3734	84	—	—	123515	78	356081	26	1546241	70 ¹ / ₂	
Згерязъ . . .	13539	26 ¹ / ₂	7434	41	6516	10	1173	20	—	—	665	—	8856	14	14438	91	2207	73	54830	85 ¹ / ₂	
Рава . . .	9377	26 ¹ / ₂	1607	71	2260	25	1159	80	—	—	93	11	—	—	1912	3	2322	55	18742	71 ¹ / ₂	
Ченстоховъ . . .	36130	4	59027	19	17817	—	14470	60	1424	18	4513	43	225	73	24253	52	26928	69 ¹ / ₂	184820	38 ¹ / ₂	
Новорадомскъ . . .	5647	90	4644	66	2400	20	3584	30	—	—	5650	46	—	—	1596	83	113	59 ¹ / ₂	34637	94 ¹ / ₂	
Итого . . .	334581	90 ¹ / ₂	739785	59	259944	37	257578	91	4451	45	24495	75	19024	92	274627	91	769970	70	2684464	50 ¹ / ₂	

Наименованіе городовъ.	РАСХОДЫ ВЪ 1900 ГОДУ.																		
	Содержаніе мѣстъ и лицъ городского управленія.		Содержаніе городскихъ имуществъ и наемъ отъ города помѣщій.		Наружное благоустройство города.		На содержаніе учебныхъ, благотворительныхъ и другихъ общественныхъ заведеній.			На уплату долговъ, удовлетвореніе невыполненныхъ расходовъ и составленіе запаснаго капитала.		Мелочные расходы.		Единовременные расходы (по благоустройству города).		Итого.		ОСТАТОКЪ.	
	Р	у	б	л	п	и	и	к	о	п	ѣ	й	к	п.	Р	у	б	л	п
Петроковъ . . .	32309	24	7982	84	15575	52	8458	—	16672	74	1692	61	15455	50	98146	45	25760	39	
Бендинъ . . .	17955	93	5177	42	13836	77	790	99	4055	1	648	45	20836	36	63300	93	29769	43	
Сосновицы . . .	39664	5	8492	39	11137	9	112	50	50113	10	953	82	26679	30 ¹ / ₂	137152	25 ¹ / ₂	323949	75 ¹ / ₂	
Брезины . . .	3612	9	2201	20	1212	75	378	84	3632	67	532	74	1246	95	12817	24	3633	64	
Томашовъ . . .	20505	14	3748	42	1425	81	—	—	3193	59	8246	42	364	83	48534	63	4230	41	
Ласкъ . . .	2596	66	1935	21	680	25	130	96	—	—	202	90	776	59	6322	57	1263	54	
Пабяницы . . .	13946	24	1688	68	2819	26	5045	—	4668	67	1715	8	1411	5	31293	98	22088	64	
Лодзь . . .	465796	25	77934	62	111188	65	130765	43	107754	49	20750	62	112221	30 ¹ / ₂	1026411	36 ¹ / ₂	519830	34	
Згержь . . .	12567	76	1984	75	3647	99	1349	62	3603	94	289	47	10555	30	33998	83	20832	2 ¹ / ₂	
Рава . . .	5718	19	1359	26	960	38	409	54	824	44	150	26	2320	62	11742	69	7000	2 ¹ / ₂	
Ченстоховъ . . .	33519	46	18059	15	17204	17	3731	2	10826	—	1915	70	80022	51	165278	1	19542	37 ¹ / ₂	
Новорадомскъ . . .	6743	71	2476	89	428	80	1288	36	715	15	718	27	490	61	12851	79	21786	15	
Итого . . .	654934	72	133040	83	180117	44	152460	26	206059	80	37816	34	272380	93	1636806	32	1047658	18 ¹ / ₂	

**О состояніи запаснаго капитала городскихъ
кассъ**

ВЪ ПЕТРОКОВСКОЙ ГУБЕРНІИ

за 1909 годъ

Названіе городовъ.	Въ 1-му Января 1909 г. состояло на храненіи въ Петроковскомъ Отдѣленіи Государственнаго Банка.		Въ теченіи 1909 г. поступило въ Банкъ.		И Т О Г О.		Въ теченіи 1909 года вытребовано изъ Банка на текущія потребности.		Загѣмъ къ 1-му Января 1910 года состоитъ въ Петроковскомъ Отдѣленіи Государственнаго Банка.	
	Р у б л и и к о п ѣ й к и.									
Петроковъ	476	34	1147	9	1623	43	—	—	1623	43
Бендинъ	28430	58	—	—	28430	58	—	—	28430	58
Сосновицы	н е и м ѣ е т ѣ.									
Брезины	3740	30	2442	71	6182	1	—	—	6182	1
Томашовъ	19966	35	6875	40	26841	75	7907	95	18933	80
Ласкъ	792	65	1011	28	1803	93	—	—	1803	93
Пабяницы	10557	34	—	—	10557	34	—	—	10557	34
Лодзь	186649	9	—	—	186649	9	—	—	186649	9
Згерзь	17469	29	—	—	17469	29	8856	14	8613	15
Новорадомскъ	12130	29	548	7	12678	36	—	—	12678	36
Рава	6001	74	224	—	6225	74	—	—	6225	74
Ченстоховъ	4476	38	1105	88	5582	26	—	—	5582	26
И т о г о	290654	35	13354	43	304008	78	16764	9	287244	69

История топографии

Историческая топография	Историческая топография	Историческая топография	Историческая топография	Историческая топография	Историческая топография
1870	1871	1872	1873	1874	1875
1876	1877	1878	1879	1880	1881
1882	1883	1884	1885	1886	1887
1888	1889	1890	1891	1892	1893
1894	1895	1896	1897	1898	1899
1900	1901	1902	1903	1904	1905
1906	1907	1908	1909	1910	1911
1912	1913	1914	1915	1916	1917
1918	1919	1920	1921	1922	1923
1924	1925	1926	1927	1928	1929
1930	1931	1932	1933	1934	1935
1936	1937	1938	1939	1940	1941
1942	1943	1944	1945	1946	1947
1948	1949	1950	1951	1952	1953
1954	1955	1956	1957	1958	1959
1960	1961	1962	1963	1964	1965
1966	1967	1968	1969	1970	1971
1972	1973	1974	1975	1976	1977
1978	1979	1980	1981	1982	1983
1984	1985	1986	1987	1988	1989
1990	1991	1992	1993	1994	1995
1996	1997	1998	1999	2000	2001
2002	2003	2004	2005	2006	2007
2008	2009	2010	2011	2012	2013
2014	2015	2016	2017	2018	2019
2020	2021	2022	2023	2024	2025

**Доходы и расходы божничныхъ кассъ
въ петроковской губерніи
за 1909 годъ**

Название городов и уѣздовъ.	Слѣдовало къ поступленію.						Поступило.	Сложено со сче- товъ.		Осталось въ не- доимкѣ.		Сборъ (складка) съ одного лица состав- ляль.				Расходы состав- ляли.				
	Недоимокъ отъ прежнихъ лѣтъ.	Складки съ отцовъ се- мействъ.		Прочихъ до- ходовъ.		Итого.						Maximum.	Minimum.	Сборъ (складка) съ одного лица состав- ляль.						
														Р	У			Б	Л	П
Гор. Петроковъ. . .	5090	68	5919	—	19	—	11028	68	5977	—	5	10	5046	58	300	—	1	—	5938	—
Петроковскій уѣздъ . . .	725	43	1452	47	23	7	2200	97	635	54	—	—	1565	43	38	—	—	80	1095	78
Новорадомскій „ . . .	23547	21 1/2	558	28	6914	4	29219	55 1/2	18250	42	—	—	12769	13 1/2	125	—	2	5	2422	26
Ченстоховскій „ . . .	11506	28	17489	14	4195	71	33191	13	23004	54	2971	—	7215	59	300	—	—	50	22923	52
Бендинскій „ . . .	29589	90	17254	24	2806	84	49650	98	22968	10	437	50	26245	38	150	—	—	50	19185	76
Ласкій „ . . .	6260	21	5622	4	290	—	7621	12	—	—	7621	12	4482	15	98	—	3	10	7420	16
Гор. Лодзь . . .	44433	33	75635	74	1096	—	121165	7	75697	78	—	—	45467	29	500	—	1	—	68630	5
Лодзинскій „ . . .	806	58	3865	38	887	50	5559	46	2892	12	52	85	2614	49	200	—	—	50	3002	98
Брезинскій „ . . .	2064	86	13869	10	3894	2	19827	98	17133	53	—	—	2694	45	150	—	1	—	17111	72
Равскій „ . . .	2038	70	3579	10	1060	98	6678	78	3845	97	210	72	2622	9	70	—	—	50	4010	65
Итого . . .	126063	18 1/2	145244	49	21187	16	292494	83 1/2	17405	—	11299	29	263790	54 1/2	500	—	—	50	151741	58

Поступленія училищнаго сбора.

ВЪ ПЕТРОКОВСКОЙ ГУБЕРНІИ

за 1909 годъ.

Наименованіе городовъ и уѣздовъ.	Пособія отъ казны.		Изъ город- скихъ кассъ.		Изъ гминныхъ кассъ.		Изъ складокъ отъ училищ- ныхъ обществъ.		Отъ ремеслен- никовъ.		" / отъ училищ- ныхъ капита- ловъ.		Пособій отъ разныхъ об- ществъ и лицъ.		Складокъ нагу- рою по оцѣнкѣ на деньги.		Недоимокъ прежнихъ лѣтъ.		Остатокъ отъ прежнихъ лѣтъ.		И т о г о.	
	Р	у	б	л	п	п	б	о	п	ѣ	п	ѣ	п	ѣ	п	ѣ	п	ѣ	п	ѣ		п
Городъ Петроковъ . .	60	—	792	—	—	—	16947	—	—	—	—	—	—	—	—	—	—	—	—	—	28799	53
„ Лодзь	—	—	27537	—	—	—	158221	25	211	85	—	—	7199	—	45757	—	—	—	—	—	52956	—
Уѣздъ Бендинскій . .	7364	74	650	—	2354	96	77969	1	28096	99	251	95	—	—	280	—	—	—	—	—	116967	65
„ Брезинскій . .	4332	50	1150	—	—	—	28826	77	12	60	—	—	1551	39	—	—	—	—	—	—	35873	26
„ Ласкій	5480	—	3700	—	600	—	24765	90	—	—	40	—	—	—	5	—	—	—	—	—	34585	90
„ Лодзинскій . .	5552	80	—	—	—	—	51836	22	111	48	350	—	8	—	72	—	—	—	—	—	57930	50
„ Новорадомскій .	9848	—	996	—	6242	82	16588	88	—	—	485	20	—	—	84	—	—	—	—	—	34244	90
„ Петроковскій .	9484	66	—	—	125	—	17607	54	26	—	40	45	—	—	—	—	—	—	—	—	27283	65
„ Равскій	2243	49	270	80	3943	44 1/2	6429	33	—	—	—	—	15	—	17	—	—	—	814	63 1/2	12733	70 1/2
„ Ченстоховскій .	8115	86	2125	—	—	—	31947	91	—	—	—	—	—	—	—	—	—	—	—	—	42188	77
В с е г о .	52482	5	37220	80	12266	22 1/2	431139	81	28460	92	1167	60	8773	39	46216	—	—	—	814	63 1/2	443562	43

СВѢДѢНІЯ

о ходѣ акцизнаго дѣла въ Петроковской губерніи

(за исключеніемъ Равскаго уѣзда)

ЗА 1909 ГОДЪ.

Въ отчетномъ году дѣйствовало заводовъ:

Винокуренныхъ	34
Дрожжево-винокуренныхъ	2
Пивоваренныхъ (включая Подкляшторь-Сулеевскій заводъ, Радомской губерніи)	35
Медоваренныхъ	12
Водочныхъ	5
Сахарныхъ	1
Уксусныхъ	5
Выдѣлывающихъ лакъ и политуру	3
Спиртоочистительныхъ заводовъ при водочныхъ заводахъ	1
Спиртоочистительныхъ отдѣленій при винокуренныхъ заводахъ	5
Спиртоочистительныхъ отдѣленій при дрожжево-винокурен- ныхъ заводахъ	2
Спичечныхъ фабрикъ	2
Гильзовыхъ фабрикъ и заведеній	19

Существовало складовъ и заведеній.

Казенныхъ: винныхъ складовъ	3
„ „ лавокъ	202
Частныхъ: оптовыхъ складовъ пива	117
„ заведеній для раздробительной продажи питей	718
„ пивныхъ лавокъ	1187
„ временныхъ выставокъ пива	2
Табачныхъ лавокъ и лавочекъ:	
а) по годовымъ патентамъ	6089
б) по полугодовымъ патентамъ	459

Производство заводовъ:

Выкурено спирта въ ведрахъ (по разсчету на 40°)	981336
Выдѣлано и сбандеролено дрожжей (въ фунтахъ)	2204179 $\frac{1}{2}$
„ пива (въ ведрахъ)	2333448
„ водочныхъ издѣлій (въ ведрахъ)	29083,3
„ сахара { песка (въ пудахъ)	2454
„ { рафинада (въ пудахъ)	49597
„ зажигательныхъ спичекъ: число помѣщеній до 75 штукъ въ каждомъ	82979000
Очищено спирта перегонкою (въ ведрахъ по разсчету на 40°)	842941

Расходъ вина и спирта въ ведрахъ по разсчету на 40°:

Израсходовано на мѣстное потребленіе	1266337
Отпущено на выдѣлку лака, политуры и уксуса	72141
Отпущено на выдѣлку водокъ	27974
Вывезено въ другія губерніи	77679
Вывезено за границу	120574
Денатурировано для отопленія, освѣщенія и т. п.	66585

Поступило доходовъ.


а) Акцизныхъ доходовъ:

Общаго акциза съ вина и спирта по заводамъ	23329 р. 92 к.
Повышеннаго акциза со спирта, отпускаемаго на ла- ковые заводы	8736 „ 76 „

Акциза съ пива	526071	р.	30	к.
" " меда	650	"	50	"
Дополнительнаго акциза съ водочныхъ издѣлій	61441	"	65	"
Акциза съ дрожжей	437986	"	40	"
Патентнаго сбора	52856	"	28	"
Табачнаго дохода	83366	"	27	"
Дохода съ папирсныхъ гильзъ и папирсной бумаги	68612	"	70	"
Дохода съ зажигательныхъ спичекъ	388907	"	50	"
Сахарнаго дохода	92867	"	18	"
Дохода съ нефтяныхъ продуктовъ	29129	"	11	"
Случайныхъ поступлений	5900	"	24	"
Сбора съ укусныхъ заводовъ, пользующихся безакцизнымъ отпускомъ спирта	5100	"	—	"

б) Доходовъ отъ казенной продажи питей:

За проданное казенное вино (вмѣстѣ съ акцизомъ)	10797878	"	10	"
За невозвращенную стеклянную посуду	34718	"	62	"
Коммисіоннаго сбора съ напитковъ	42961	"	49	"
За денатурированный спиртъ и денатурирующія вещества	34904	"	39	"
Прочихъ поступлений по казенной продажѣ питей	5858	"	70	"
В с е г о .	12701277	"	11	"



ВѢДОМОСТЬ

объ эпидемическихъ болѣзняхъ въ Петроковской губерніи за 1909 годъ.

Наименованіе уѣз- довъ.	Оспа.		Тифъ.		Скарлатина.		Крупъ и диф- тиритъ.		Корь.		Коклюшъ.		Дизентерія.		Эпидемич. га- стро энтеритъ.		И т о г о.		% смертности.
	Заболѣло.	Умерло.	Заболѣло.	Умерло.	Заболѣло.	Умерло.	Заболѣло.	Умерло.	Заболѣло.	Умерло.	Заболѣло.	Умерло.	Заболѣло.	Умерло.	Заболѣло.	Умерло.	Заболѣло.	Умерло.	
Петроковскій . . .	35	11	37	6	304	54	67	22	139	19	128	29	39	3	66	4	815	148	18,1
Новорадомскій . . .	56	10	100	32	226	44	145	29	146	14	150	39	67	10	52	2	942	180	19,1
Ченстоховскій . . .	134	32	246	104	457	113	253	70	449	70	470	29	140	28	1279	252	3428	698	20,3
Бендинскій	491	220	1233	275	1110	425	627	195	1874	152	1743	109	579	46	2032	593	9689	2015	20,9
Лодзинскій	799	286	1130	231	1931	232	767	138	1017	157	811	160	304	74	800	288	7559	1566	20,7
Ласкій	79	30	289	74	237	51	390	71	356	67	526	62	150	14	255	52	2282	421	18,4
Брезинскій	45	11	293	69	130	13	112	34	63	12	112	14	59	12	418	41	1232	206	16,7
Равскій	53	6	116	26	151	13	48	13	203	43	56	8	19	1	35	2	681	112	16,4
И т о г о	1692	606	3444	817	4546	945	2409	572	4247	534	3996	450	1357	188	4937	1234	26628	5346	20,07

