

A. 911
56

Им. Канцелярия



~~36009.~~

ОБЗОРЪ
ПЕТРОКОВСКОЙ ГУБЕРНІИ
за 1910 годъ.

ПЕТРОВЪ.

Печатано въ Губернской Типографіи.


1911

A 911



~~34009~~



ОБЗОРЪ
ПЕТРОКОВСКОЙ ГУБЕРНІИ
за 1910 годъ.



ПЕТРОВЪ.

Печатано въ Губернской Типографіи.

1911



✓



ОБЩОУ

ПЕТРОКОБСКОМ РАЙОНЕ

80908


30 1970 1098



ПЕТРОКОБС

Библиотека в Петропавловском районе

1971



О Г Л А В Л Е Н І Е.

Общія свѣдѣнія о губерніи	стр. 1
I. Естественныя и производительныя силы губерніи и экономическая дѣятельность ея населенія.	
а) Земледѣліе	2
Лѣсоводство	5
б) Промышленность фабричная и заводская	6
в) Торговля	19
г) Движеніе населенія	25
II. Подати и повинности.	
А) Окладныя и неокладныя подати и сборы	26
Б) Государственныя и губернскіе сборы:	
а) Транспортный сборъ	26
б) Сборъ по застрахованію скота	27
в) Дорожный сборъ	27
г) Страховой сборъ	29
В) Городецкіе доходы и расходы	29
Божничный сборъ	30
Училищный сборъ	30
Г) Акцизные сборы	30
Д) Отправленіе натуральныхъ повинностей:	
а) Военская повинность	32
б) Квартирная повинность	34
в) Подводная повинность	34
г) Дорожная повинность	35
III. Общественное благоустройство и благочиніе.	
а) Казенныя и общественныя зданія	36
б) Дороги и мосты	36
в) Почтово-телеграфныя учрежденія	41
г) Народная нравственность	42
д) Тюремы, аресты и этапы	43
е) Пожары	50
IV. Народное здравіе и общественное призрѣніе.	
а) Врачи	51
б) Эпидеміи и эпизоотіи	53

в) Насильственные и случайныя смерти . . .	54
г) Больницы и благотворительныя заведенія . . .	54
д) Благотворительныя общества . . .	57


V. Народное просвѣщеніе. . . .	59
---------------------------------------	----

VI. Крестьянское дѣло. . . .	65
-------------------------------------	----

ОТДѢЛЕНІЕ

Вѣдомости, приложенныя къ обзору губерніи.

- О посѣвѣ и урожаѣ хлѣбовъ—№ 1.
- О фабрикахъ и заводахъ—№ 2.
- О движеніи населенія - № 3_а и № 3_б.
- О поступленіи сборовъ и распредѣленіи недоимокъ № 4_а и 4_б.
- О числѣ и родѣ преступленій—№ 5.
- О пожарахъ—№ 6.
- О насильственныхъ и случайныхъ смертяхъ—№ 7.
- О числѣ учебныхъ заведеній и учащихся—№ 8.
- О доходахъ и расходахъ городскихъ кассъ—№ 9_а.
- О состояніи запаснаго капитала городскихъ кассъ—№ 9_б.
- Доходы и расходы божничныхъ кассъ.
- Поступленія училищнаго сбора.
- Свѣдѣнія о ходѣ акцизнаго дѣла.
- Объ эпидемическихъ болѣзняхъ.



III. Общественное благоустройство и благоустройство

IV. Народное зданіе и общественное призаніе



ОБЗОРЪ

ПЕТРОКОВСКОЙ ГУБЕРНІИ

за 1910 годъ.

Общія свѣдѣнія о губерніи.

Петроковская губернія расположена между $9^{\circ}38'$ и $11^{\circ}43'$ зап. долготы (отъ Пулкова) и $50^{\circ}34'$ и $52^{\circ}0'$ сѣв. широты; граничитъ съ Калишской, Варшавской, Радомской и Кѣлецкой губерніями, съ Пруссією (Верхняя Силезія) и на небольшомъ протяженіи съ Австрією (Галиція); по очертанію площади, губернія представляетъ собою длинную, узкую полосу, идущую съ сѣверо-востока къ юго-западу.

Общая площадь губерніи, по вычисленіямъ Стрѣльбицкаго, равняется 10763,4 квадр. верстѣ. По уѣздамъ площадь эта распредѣляется въ слѣдующемъ порядкѣ: Петроковскій уѣздъ 1834,3 кв. в., Новорадомскій 1856,8 кв. в., Ченстоховскій 1690,9 кв. в., Ласкій 1232,7 кв. в., Бендинскій 1200,6 кв. в., Равскій 1141,4 кв. в., Брезинскій 981,6 кв. в. и Лодзинскій 825,1 кв. верстѣ.

Въ составъ губерніи входятъ: одинъ (1) губернский городъ, семь (7) уѣздныхъ, четыре (4) заштатныхъ города (Пабіянице, Згержъ, Томашовъ, Сосновицы), 151 гмина, 40 посадовъ и 2850 селеній, а именно:

Названіе уѣздовъ.	Число городовъ.	Число гминь.	Въ составѣ послѣднихъ.	
			Посадовъ.	Селеній.
Бендинскій . . .	2	20	8	187
Брезинскій . . .	2	15	5	274
Ласкій	2	18	3	280
Лодзинскій . . .	2	19	5	400
Новорадомскій .	1	24	4	292
Петроковскій . .	1	21	6	939
Равскій	1	13	3	264
Ченстоховскій . .	1	21	6	214
Итого	12	151	40	2850

I. Естественныя и производительныя силы губерніи и экономическая дѣятельность ея населенія.

а) Земледѣліе.

(Прилагается ведомость № 1).

По разработаннымъ Центральнымъ Статистическимъ Комитетомъ даннымъ, общій урожай главныхъ, культивируемыхъ повсемѣстно въ губерніи, озимыхъ и яровыхъ хлѣбовъ и картофеля въ отчетномъ году выражается слѣдующими цифрами:

	Въ пудахъ:	
	Посѣяно.	Собрано.
озимой пшеницы	347794	2283968
„ ржи	2766689	15599361
ячменя	483677	2932410
гороха	112427	610605
гречихи	47477	284197
проса	11523	153641
Итого	3769587	21864182
овса	1182591	6715387
картофеля	15403548	87984818

Урожай прочихъ хлѣбовъ, культура коихъ въ губерніи мало распространена, выражается въ слѣдующихъ цифрахъ:

	Въ пудахъ:	
	Посѣяно.	Собрано.
яровой пшеницы	344	1670
„ ржи	14626	67139
Итого	14970	68809

Изъ числа этихъ хлѣбовъ только яровая рожь, въ небольшомъ сравнительно количествѣ, культивируется во всѣхъ уѣздахъ; яровая пшеница—въ Бендинскомъ уѣздѣ.

Урожай всѣхъ продовольственныхъ хлѣбовъ выражается въ суммахъ:

посѣяно 3769587	собрано 21864182
14970	68809
<u>3784557</u>	<u>21932991</u>

Подъ посѣвы было занято земли въ десятинахъ:

	Крестьян-ской.	Владѣльче-ской.
озимой ржи	144699	98009
„ пшеницы	9797	19404
ячменя	26508	19243
овса	64799	48709
гороха	4969	4636
гречихи	1856	3581
проса	1662	601
картофеля	85554	49032
яровой ржи	835	467
„ пшеницы	9	20

За вычетомъ сѣмянъ чистый сборъ составилъ:

продовольственныхъ хлѣбовъ	21932991
—	3784557
	<u>18148434</u>

картофеля	87984818
—	15403548
	<u>72581270</u>

овса	6715387
—	1182591
	<u>5532796</u>

Принимая въ расчетъ все населеніе губерніи (2121906), чистый сборъ на душу составилъ 8,55 пудовъ продовольственныхъ хлѣбовъ и 34,2 пудовъ картофеля, что обезпечивало продовольствіе населенія по принятой продовольственной нормѣ (15 пудовъ хлѣба), считая 4 пуда картофеля соответствующимъ по питательности 1 пуду хлѣба.

Сборъ на душу сельскаго населенія (129050) составилъ 14 пудовъ хлѣба и 56 пудовъ картофеля.

Заработная плата на собственныхъ харчахъ работника въ отчетномъ году была такова:

а) Во время посѣвовъ.	Конному работни- ку съ одной и дву- мя лошадьми.	}	отъ 2 р. — к. до 4 р. — к.
			Пѣшему работни- ку.
	Пѣшей работницѣ	отъ — р. 20 к. до — р. 60 к.	

б) Во время сенокоса.	(Конному работ- нику съ одной и двумя лошадьми Пѣшему работ- нику Пѣшей работ- ницѣ	отъ 1 р. 20 к. до 4 р.—к.
		отъ — р. 35 к. до — р. 90 к.
		отъ — р. 25 к. до — р. 60 к.

в) Во время жатвы.	(Конному работ- нику съ одной и двумя лошадьми Пѣшему работ- нику Пѣшей работ- ницѣ	отъ 1 р. — к. до 3 р. . . к.
		отъ — р. 45 к. до 1 р. 20 к.
		отъ — р. 25 к. до — р. 60 к.

Урожай сѣна опредѣлился въ слѣдующихъ размѣ-
рахъ:

С ъ з а л и в н ы х ъ л у г о в ѣ .		
У ѣ з д ы .	Площадь въ десят.	Сборъ въ пу- дахъ.
Петроковскій	3204	529620
Бендинскій	3033	527696
Брезинскій	1398	203900
Ласкій	3863	645578
Лодзинскій	1530	318460
Новорадомскій	5335	721531
Равскій	1631	218950
Ченстоховскій	3354	482346
И т о г о	23348	3648081

С ъ н е з а л и в н ы х ъ л у г о в ѣ .		
У ѣ з д ы .	Площадь въ десят.	Сборъ въ пу- дахъ.
Петроковскій	8184	1102022
Бендинскій	5962	977296
Брезинскій	1828	284010
Ласкій	4721	645893
Лодзинскій	2673	552103
Новорадомскій	9990	1231420
Равскій	3814	501628
Ченстоховскій	6641	1023687
И т о г о	43813	6318059
В с е г о	67161	9966140

Лѣсоводство.

Общая площадь лѣсовъ, за исключеніемъ казенныхъ, составляла:

уѣзды:	десятины:
Петроковскій	владѣльческихъ 22150
	крестьянскихъ 2542 ¹ / ₂
	общественныхъ 1458
Бендинскій	влад. 11881
	крест. 7020
	общ. 1533
Брезинскій	влад. 5982
	крест. 106
	общ. 25
Ласкій	влад. 15431
	крест. 605
	общ. 19002
Лодзинскій	влад. 6162
	крест. 102
	общ. 1232
Новорадомскій	влад. 31775
	крест. 4036
	общ. 1441
Равскій	влад. 6510
	крест. 1540
	общ. 597
Ченстоховскій	влад. 23049
	крест. 1083
	общ. 1161 ¹ / ₂
И т о г о	влад. 122940
	крест. 17034 ¹ / ₂
	общ. 26449 ¹ / ₂
В с е г о 166424

Кромѣ того имѣлось 13164 десятины лѣсовъ, состоящихъ въ вѣдѣніи Управленія Княжества Ловичскаго, изъ коихъ 1781 дес. въ Брезинскомъ и 11383 дес. въ Равскомъ уѣздахъ.

Общая площадь лѣсовъ, состоящихъ въ вѣдѣніи казеннаго лѣснаго управленія, опредѣлилась въ 69313,44 д.

Распредѣленіе лѣсовъ, по праву собственности и по ихъ назначенію, видно изъ нижеслѣдующихъ цифръ:

- 1) лѣса, принадлежащія казнѣ всецѣло 53525,94 дес.
- 2) лѣса, состоящія въ спорѣ между казною и частными лицами 209 „
- 3) лѣса, приписанные къ постороннимъ вѣдомствамъ 8,55 „
- 4) лѣса маіоратные 13813,75 „
- 5) лѣса частные, проданные на условіяхъ веденія въ нихъ правильнаго лѣснаго хозяйства 1756,20 „

Искусственное лѣсоразведеніе произведено было въ отчетномъ году на пространствахъ 578,25 дес.

Общая сумма валоваго дохода, вырученная въ отчетномъ году съ казенныхъ лѣсовъ и оброчныхъ статей, простиралась до 871426 р. 24 к.

Общая сумма расхода, произведеннаго въ 1910 году, выразилась въ 61836 р. 67 к.

За вычетомъ изъ поступившаго въ отчетномъ году валоваго дохода общей суммы расхода за то же время, получится чистый денежный доходъ въ 809589 р. 57 к.

Промышленность фабричная и заводская.

Промышленность губерніи распадается на двѣ главныя отрасли: фабрично-заводскую и горно-заводскую.

Состояніе фабрично - заводской промышленности за 1910 г. Въ отчетномъ году число дѣйствовавшихъ промышленныхъ заведеній, подчиненныхъ надзору Фабричной Инспекціи, опредѣлилось въ 1199, что представляетъ, по сравненію съ прошлымъ годомъ, увеличеніе на 153, т. е. на 14,6% заведеній. при этомъ вновь открывшихся зарегистрировано 224 заведенія, преимущественно мелкаго типа, съ среднимъ числомъ рабочихъ около 25 человѣкъ.

Общее число рабочихъ къ концу года составляетъ 156052 человѣка, противъ 144523 человѣкъ прошлаго года; такимъ образомъ, число рабочихъ увеличилось въ отчетномъ году на 11529 человѣкъ.

При разсмотрѣніи полувозрастнаго состава рабочихъ къ концу отчетнаго года оказывается, что число малолѣтнихъ рабочихъ увеличилось на 135 челов., а именно: малолѣтнихъ мужскаго пола на 113 челов., женскаго пола на 22 челов.

Число подростковъ увеличилось на 2679 человѣкъ.

Численность взрослыхъ рабочихъ увеличилась на 8733 чел., причемъ число мужчинъ увеличилось на 7091, число взрослыхъ работницъ увеличилось на 1642.

Техническое оборудованіе промышленныхъ заведеній за 1910 г. выражается слѣдующими цифровыми данными: число подлежащихъ надзору Фабричной Инспекціи паровыхъ котловъ составило къ концу года 1959, увеличившись по сравненію съ 1909 г. на 108. Изъ этого общаго количества къ числу фабрично-заводскихъ относятся 1798 котловъ.

Число разрѣшенныхъ, въ теченіи отчетнаго года, къ установкѣ паровыхъ котловъ 206.

Поводы жалобъ и просьбъ рабочихъ распредѣлялись за истекшій годъ въ томъ же порядкѣ, какъ и за предыдущій годъ. Наибольшее число претензій рабочихъ было вызвано невыдачей или недовольствомъ размѣра вознагражденія за утрату здоровія, отказомъ отъ работы до срока, невыдачей или задержаніемъ заработка, неправильнымъ его исчисленіемъ, нарушеніемъ условий, касающихся продолжительности рабочаго времени и сокращеніемъ рабочаго времени.

Постоянство этихъ поводовъ изъ года въ годъ вызывается наиболѣе непосредственной связью съ матеріальнымъ положеніемъ рабочихъ.

Въ общемъ число случаевъ жалобъ и просьбъ по сравненію съ предыдущимъ годомъ значительно возросло: 2386 на 2911, но при этомъ число рабочихъ, коими были заявлены претензій, упало съ 4911 на 4414, что обуславливалось уменьшеніемъ числа коллективныхъ жалобъ и просьбъ.

Общее число зарегистрированныхъ несчастныхъ случаевъ въ отчетномъ году, по сравненію съ прошлымъ годомъ, увеличилось съ 6683 до 7683, что объясняется для даннаго отчетнаго года оживленіемъ промышленности и связаннымъ съ нимъ увеличеніемъ числа рабочихъ на крупныхъ фабрикахъ и заводахъ въ южной части губернии.

Въ теченіе отчетнаго 1910 года въ Петроковской губерніи разрабатывалось 40 копей по добычѣ каменнаго и бураго угля, дѣйствовали 10 заводовъ, производившихъ чугуны, литой и сварочный полупродуктъ, торговое желѣзо, всякія стальные и желѣзные издѣлія и отливки, отливки изъ чугуна и мѣди, сырой цинкъ и эмалированную желѣзную посуду; равнымъ образомъ велись работы на 15 рудникахъ по добычѣ бураго желѣзняка, сферосидеритовъ и глинистаго желѣзняка, и добывался известнякъ, доломитъ и известковый шпатъ на 75 каменоломняхъ.

Ископаемаго угля было добыто 333.169.106 пуд. каменнаго и 7.446.034 пуд. бураго, а всего 340.615.140 пудовъ.

Количество добытаго угля по отдѣльнымъ копиямъ показано въ нижеслѣдующей таблицѣ:

№	Наименованіе копи.	Мѣстонахожденіе копи.	Наименованіе владѣльцевъ.	Добыто угля.		Противъ 1909 г.	
				Каменнаго.	Бураго.	Больше.	Меньше.
				П у д о в ъ.		П у д о в ъ.	
БЕНДИНСКІЙ ОКРУГЪ.							
1	Сатурнъ	Челядзъ	Горнопромышленное Общество "Сатурнъ"	40.579.012	—	—	2.139.312
2	Антонъ	Лагиша	Ф. Шенъ и Н-ки П. Лямпрехта	6.652.878	—	1.265.436	—
3	Гродзецъ	Гродзецъ	Станиславъ Цѣхановскій	3.187.061	—	651.462	—
4	Гродзецкое Общество	"	Гродзецкое Общество	29.326.726	—	—	311.924
5	Андрей Ш	Лагиша	Г. Вржосекъ	2.144.979	—	821.987	—
6	Андрей	Стржижовице	Горнопромышленное Общество "Графъ Ренардъ"	1.812.189	—	535.246	—
7	Фаддей	Исары	Аренд. Франко-Русское Горн. Общество	1.217.060	—	—	1.495.775
8	Альма	Лагиша	Горнопромышленное Общество "Альма"	121.621	—	117.421	—

№	Наименованіе копи.	Мѣстонахожденіе копи.	Наименованіе владѣльцевъ.	Добыто угля.		Противъ 1909 г.	
				Каменнаго.	Бураго.	Болѣе.	Менѣе.
				П у д о в ъ.		П у д о в ъ.	
ГРАНИЦНІЙ ОКРУГЪ.							
9	Казиміръ	Поромбка	Варшавск. 0-во каменноугольн. и горнозавод. промышлен.	35.840.550	—	3.240.930	—
10	Феликсъ	Нѣмце	"	614.270	—	—	291.055
11	Яковъ	Грабоцинъ	"	1.861.110	—	610.452	—
12	Станиславъ	"	"	42.133	—	14.622	—
13	Флора	Голоногъ	Акціонерное Общество „Флора“	16.619.988	—	—	265.606
14	Станиславъ	"	Станиславъ Хильчинскій	650.242	—	—	236.642
15	Флоріанъ	Домброва	Іосифъ Шонертъ	372.270	—	214.860	—
16	Америка	"	Лесецкій, Квѣценъ и Блешинскій	179.053	—	151.901	—
17	Николай	Голоногъ	Людвигъ и Іосифъ Вартаки	43.776	—	43.776	—
18	Нерада	Нерада	Петръ Стрешевскій	—	1.175.488	—	532.753
19	Теодоръ	Голуховице	Георихъ Берндтъ	—	236.634	—	77.068
20	Поремба	Поремба	Акціонерное Об-во „Поремба“	—	3.464.750	930.600	—
21	Казиміръ II	Бляновице	Фердинандъ Словимскій	—	146.963	106.763	—
22	Элька	Кузница	Конрадъ Модзелевскій	—	350.000	181.580	—
23	Елена	Заверце	Акціонерное Об-во Сосновицкихъ заводовъ	—	2.012.390	528.031	—
24	Камилля	Ценговице	Моркисъ, Шлензакъ и Виттъ	—	59.810	59.810	—
ДОМБРОВСКИЙ ОКРУГЪ.							
25	Парижъ	Домброва	Французско-Итальянское Об-во	22.483.272	—	414.143	—
26	Кошелевъ	"	"	10.483.403	—	1.381.474	—
27	Реденъ	"	Аренд. Франко-Русское Горн. Общество	12.320.174	—	—	627.759
ЗАГУРНСКИЙ ОКРУГЪ.							
28	Георгъ	Нивка	0-во каменноугол. копей, рудниковъ и заводовъ въ Соснов.	20.835.118	—	—	6.508.919
29	Климонтовъ	Климонтовъ	"	8.101.928	—	2.186.386	—
30	Игнатій	Загурже	"	10.083.781	—	—	4.221.051
31	Альвина	Нивка	Аренд. Ярославъ Рыздзевскій	491.712	—	—	13.338
32	Елена	"	Аренд. Янъ Тренка, Сигизмундъ Шонертъ	29.037	—	—	806.725
33	Флець Рудольфъ	"	Аренд. Іосифъ Стржалковскій	2.301.286	—	161.230	—
34	Ядвига	"	Аренд. Станиславъ Модзелевскій	6.286.416	—	1.314.955	—
35	Поромбка	Загурже	"	1.502.910	—	66.260	—
36	Ваньчикувъ	"	Аренд. Андрей Зелинскій	302.480	—	—	81.790
37	Кароль	"	Аренд. Карлъ Грабианскій	1.836.157	—	437.031	—
СОСНОВИЦКИЙ ОКРУГЪ.							
38	Графъ Ренардъ	Сельце	Горнопромышлен. 0-во „Графъ Ренардъ“	32.524.206	—	—	3.006.006
39	Челядзъ	Челядзъ	Анонимное 0-во „Челядзъ“	30.093.642	—	—	1.273.244
40	Викторъ	Милевице	0-во каменноугольныхъ колеи въ Сосновицахъ	32.228.667	—	4.773.342	—

Изъ данныхъ этой таблицы можно усмотрѣть, что производительность, по сравненію съ 1909 годомъ, возрасла на 18 копякъ, причеъ увеличеніе это измѣнилось въ предѣлахъ отъ 1,9% (копъ Парижъ) до 2796% (копъ Альма); на 14 копякъ производительность уменьшилась

въ общемъ на 21.266.119 пуд., что составляетъ 10%, причемъ уменьшеніе измѣнилось въ предѣлахъ отъ 1,1% (копь Гродзецкаго Общества), до 97% (копь Гродзецкаго Общества), до 97% (копь Елена въ Нивкѣ).

Вновь открыты работы на копи „Николай“, доставившей 43776 пудовъ угля; приостановлены работы на копияхъ „Иванъ и Флорида“ въ Границкомъ Горномъ Округѣ, доставившихъ въ 1909 году 1.801.537 пудовъ. Въ общемъ, добыча каменнаго угля уменьшилась въ отчетномъ году на 3.573.427 пудовъ.

Производительность бураго угля на 4 копияхъ увеличилась на 1.746.974 пуда или на 41%; на 2 копияхъ уменьшилась на 609821 пудъ или на 30%; новая копь „Камилла“ доставила 59.810 пудовъ. Въ общемъ, добыча бураго угля возросла на 1.196.963 пуда, что составляетъ 19%.

Отчетный годъ оказался не изъ благопріятныхъ для каменной промышленности. Добыча каменнаго угля уменьшилась, по сравненію съ 1909 годомъ, болѣе чѣмъ на 3 съ половиной милліона, но всетаки оказалась больше добычи за все остальные годы; къ тому же уменьшеніе производительности копей, начавшееся еще въ концѣ 1909 года; было замѣтно, главнымъ образомъ, только въ первой половинѣ отчетнаго года, тогда какъ во второй половинѣ добыча стала съ мѣсяца на мѣсяцъ возрастать и въ декабрѣ превысила соотвѣтственную добычу 1909 года на 11%; въ 1911 году можно ожидать нѣкоторыхъ перемѣнъ къ лучшему.

Каменный уголь сбывался главнѣйше въ Царствѣ Польскомъ и въ Западномъ Краѣ для надобностей казенныхъ и частныхъ желѣзныхъ дорогъ, чугуноплавильныхъ, желѣзодѣлательныхъ, шерстяныхъ механическихъ и другихъ фабрикъ, а также продавался частнымъ потребителямъ для отопленія квартиръ. Цѣны на уголь держались довольно устойчивыя, немногимъ лишь ниже цѣнъ 1909 года и составляли въ среднемъ около 8 коп. за пудъ. Спросъ вообще не понижался, на сорта же средніе и мелкіе, наоборотъ, значительно даже усилился, что вызвало нѣкоторое повышеніе цѣнъ на орѣшникъ и каменную мелочь. Запасы угля на копияхъ уменьшились къ концу отчетнаго года до 1,6 милліоновъ пудовъ, противъ 3,1 милліоновъ въ декабрѣ 1909 года.

Перевозка каменнаго угля производилась по Варшавско-Вѣнской и Привислинскимъ желѣзнымъ дорогамъ, имѣющимъ непосредственное сообщеніе съ копиями, а также по Фабрично-Лодзинской, Калишской, Сѣверо-Западнымъ и другимъ дорогамъ.

Вывозъ по желѣзнымъ дорогамъ не встрѣчалъ въ отчетномъ году особенныхъ препятствій, возникшихъ прежде вслѣдствіе недостаточнаго количества поставляемыхъ дорогами для нагрузки вагоновъ. Нѣкоторыя затрудненія возникали лишь по прежнему вслѣдствіе требованія желѣзныхъ дорогъ о немедленной выгрузкѣ прибывшихъ на станціи вагоновъ не только въ будничные,

но и въ праздничные и воскресные дни, что противорѣчитъ требованіямъ „Правиль о продолжительности и распределеніи рабочаго времени на горныхъ заводахъ и промыслахъ“. Точно также оказалось весьма неудобнымъ и убыточнымъ для копей исполненіе нѣкоторыхъ требованій Привислинескихъ желѣзныхъ дорогъ относительно перегрузки угля на станціи Голоногъ изъ узкоколейныхъ вагоновъ въ ширококолейные. На оба эти затрудненія обращено было вниманіе VII Съѣзда Горнопромышленниковъ Царства Польскаго, постановившемъ обратиться къ властямъ съ соответственными ходатайствами.

Главнымъ рынкомъ сбыта для каменнаго угля остаются по прежнему Варшава и Лодзь, хотя впрочемъ возрастаетъ постоянно количество угля, поставляемаго и въ провинціальныя города: Кѣльцы, Радомъ, Люблинъ, Петроковъ, Ченстоховъ и пр., и въ другіе промышленныя центры. Крупные и средніе сорта отправляются также отчасти въ Вѣлостокъ, Вильну, Москву и Одессу.

Въ отчетномъ году вывезено въ Имперію всего около 11,4 милліоновъ пудовъ.

За границу, главнымъ образомъ въ Австрію, вывезено всего около 5,3 милліоновъ пудовъ.

На копяхъ израсходовано для отопленія котловъ, выдачи рабочимъ и служащимъ и проч. всего около 33,7 милліоновъ пудовъ, что составляетъ 10% добычи.

Остальное количество добытаго угля продано желѣзнымъ дорогамъ и другимъ покупателямъ, причемъ на долю желѣзныхъ дорогъ приходится . . . 20,2%
на долю заводовъ и фабрикъ приходится . . . 48,2%
на долю частныхъ потребителей приходится . . . 31,6%

Бурый уголь расходовался въ количествѣ около 610 тысячъ пудовъ на копяхъ, остальная часть добычи продавалась главнѣйше крестьянамъ для отопленія, а также направлялась на кирпиче-обжигательные заводы и мануфактурныя и другія фабрики, преимущественно въ пос. Заверце. За границу отправлено 915 пудовъ.

При производствѣ горныхъ работъ на каменноугольныхъ и буроугольныхъ копяхъ израсходовано въ отчетномъ году: динамита 14.058 пуд. 13 фунт., пороха—53.369 пуд. 7 фунт., фитилей 412.212 круговъ и капсюлей 1.298.975 штукъ и 260 пудовъ мѣдзянкита.

Сверхъ сего, на заводѣ Гута Банкова израсходовано 26 пудовъ 16 фунтовъ динамита, 151 кругъ фитиля и 1331 капсюлей, на копи Георгъ 1.419 пуд. 10 фунт. карбонита, 192 пуд. 17 фунт. нобелита, 271.000 автоматическихъ запаловъ тренія и 78.408 зажигательныхъ лентъ.

Кромѣ того, при проведеніи полотна Кѣлецко-Гербской жел. дороги въ Андреевскомъ уѣздѣ израсходовано 160 пудовъ 26 фунт. мѣдзянкита.

Приобрѣтеніе горнопромышленниками динамита и пороха съ принадлежностями къ нимъ изъ заграницы про-

изводится съ особаго каждый разъ разрѣшенія Министерства, полученіе же пороха, фитилей и капсюлей изъ Заверцевскаго порохового склада, а равно обмѣнъ взрывчатыхъ веществъ между отдѣльными копиями и рудниками и перевозка этихъ матеріаловъ изъ одного Горнаго Округа въ другой совершаются по удостовѣреніямъ, выдаваемымъ Окружными Инженерами и по распоряженіямъ Западнаго Горнаго Управленія.

Для храненія взрывчатыхъ веществъ въ Петроковской губерніи имѣется 14 большихъ магазиновъ, вмѣстимостью на 150 пуд. каждый, на копияхъ „Сатурнъ“, Гродзецкаго Общества „Казиміръ“, „Флора“, „Парижъ“ и „Кошелевъ“ (одинъ общій магазинъ), „Редень“, „Георгъ“, „Климонтовъ“ (два магазина), „Игнатій“, „Графъ Ренардъ“ (два магазина) „Челядзь“, „Викторъ“. Магазинъ копи „Иванъ“ закрытъ. На копияхъ „Антонъ“ и „Гродзецъ“ имѣются два магазина на 100 пудовъ каждый, причемъ, однако, въ послѣднемъ, по приказанію военныхъ властей, взрывчатые матеріалы не хранятся и копь вынуждена пользоваться складами Гродзецкаго Общества.

Задолжалось рабочихъ на каменноугольныхъ и бурогольныхъ копияхъ въ 1910 году всего 25.411 человекъ.

Средній годовой заработокъ одного рабочаго и средняя плата за одну поденщину составляли въ отчетномъ году: на каменноугольныхъ копияхъ 390 руб. 59 коп. за годъ и 142,9 коп. за поденщину и на бурогольныхъ копияхъ 240 руб. 64 коп. за годъ и 96,7 коп. за поденщину.

Въ отчетномъ году нѣкоторыя Общества Домбровскаго бассейна выдавали рабочимъ, по примѣру прежнихъ лѣтъ, вслѣдствіе дороговизны съѣстныхъ припасовъ особая прибавка за проработанные дни. Такъ напр. Общество „Сатурнъ“ выдало такимъ образомъ сверхъ заработка слишкомъ 40000 руб.

Число несчастныхъ случаевъ съ рабочими, происшедшихъ въ отчетномъ году на копияхъ Домбровскаго бассейна, было всего 3932; изъ общаго числа пострадавшихъ 3571 человекъ поправилось, 260 потеряло извѣстную часть трудоспособности, 59 человекъ умерло и 42 человека осталось временно на излеченіи.

Рабочимъ, потерявшимъ трудоспособность вслѣдствіе несчастныхъ случаевъ, а равно семействамъ погибшихъ рабочихъ, выдавались, на основаніи закона 2 іюня 1903 года, пособія и пенсіи, почти исключительно за счетъ самихъ предпріятій; большинство послѣднихъ не находило для себя выгоднымъ страховать рабочихъ въ Страховыхъ Обществахъ, въ виду требуемыхъ послѣдними слишкомъ высокихъ премій.

Застрахованы лишь рабочіе копи „Антонъ“ въ Бендинскомъ Горномъ Округѣ (въ Варшавскомъ Обществѣ Взаимнаго Страхуванія); рабочіе нѣкоторыхъ мелкихъ каменоломенъ близъ г. Ченстохова въ Варшавско-Петроковскомъ Округѣ; остальные рабочіе вознаграждаются изъ собственныхъ средствъ предпріятій вполне правильно и почти всегда по добровольному соглашенію.

Со 2 мая 1909 года въ Домбровскомъ бассейнѣ дѣйствуютъ Комиссіи для медицинскаго осмотра пострадавшихъ отъ несчастныхъ случаевъ рабочихъ, направляемыхъ въ Комиссіи горнозаводскими и другими предпріятіями для опредѣленія степени потери трудоспособности. Въ составъ каждой комиссіи входятъ уѣздный или городской врачъ и два частныхъ врача по назначенію Правленія Комиссіи, кромѣ того, въ засѣданіяхъ могутъ участвовать, но безъ права рѣшающаго голоса, члены Правленія, представитель даннаго предпріятія, врачъ предпріятія и, наконецъ, подлежащій Окружный Инженеръ или Фабричный Инспекторъ.

Въ отчетномъ году названными Комиссіями произведенъ осмотръ 196 человекъ рабочихъ, въ томъ числѣ 36 вторично на основаніи ст. 45 закона 2 іюня, 14 человекъ направлены предпріятіями, подвѣдомственными Фабричной Инспекціи, 182 человекъ—предпріятіями, подчиненными Горному Надзору. Въ 63 случаяхъ потеря трудоспособности не была признана; въ 126 случаяхъ признано отъ 2% до 100% потери; 5 человекъ отправлены въ больницы для дальнѣйшаго леченія, въ 2 случаяхъ Комиссіи не дали заключенія за отсутствіемъ требуемаго матеріала.

Въ отчетномъ году пособій за время болѣзни, вызванной несчастными случаями на каменноугольныхъ и бурогоугольныхъ коняхъ, было выдано на общую сумму 59255 руб. 37 коп. 3849 рабочимъ, заключено добровольныхъ соглашеній при постоянной потерѣ трудоспособности и при смерти пострадавшихъ: а) съ уплатой постоянныхъ пенсій 230 на общую сумму 20448 р. 27 коп. въ годъ и б) съ выдачей единовременныхъ вознагражденій 228 на общую сумму 110243 р. 98 коп. Составлено 72 акта о несогласіи на общую сумму предлагаемыхъ владѣльцами копей годовыхъ пенсій 2723 р. 56 к.

Акты о несогласіи составлялись, главнѣйше, вслѣдствіе требованія рабочихъ о выдачѣ имъ единовременныхъ вознагражденій взаменъ предлагаемыхъ управленіями годовыхъ пенсій, а также вслѣдствіе желанія ихъ получить вознагражденіе въ повышенномъ размѣрѣ на основаніи свидѣтельствъ частныхъ врачей, дававшихъ заключенія въ пользу рабочихъ, вопреки мнѣнію уѣздныхъ и городскихъ врачей.

Выдача пособій за время болѣзни, не вызванной несчастными случаями, производилась на тѣхъ предпріятіяхъ, при которыхъ имѣются больничныя и вспомогательныя кассы рабочихъ, изъ средствъ Кассъ, согласно Уставовъ послѣднихъ. На остальныхъ предпріятіяхъ пособия выдавались изъ собственныхъ средствъ Общества въ размѣрѣ отъ 20 до 30 коп. въ день при даровомъ леченіи и лекарствахъ.

Вспомогательныя, пенсіонныя и больничныя кассы рабочихъ, дѣйствующія на основаніи утвержденныхъ г. Министромъ Земледѣлія и Государственныхъ Имуществъ 29 ноября 1901 года временныхъ правилъ, имѣются на копияхъ Варшавскаго Общества „Флора“ и на копи

„Иванъ“ въ Границкомъ Горномъ Округѣ; при предпріятіяхъ Общества каменноугольныхъ копей, рудниковъ и заводовъ въ Сосновицахъ; на коняхъ Франко-Итальянскаго Общества и на заводахъ „Гута-Банкова“ и „Подъ Бендиномъ“ въ Домбровскомъ Округѣ; на коняхъ „Графъ Ренардъ“, „Челядзь“ и на заводѣ „Екатерина“ въ Сосновицкомъ Округѣ; на коняхъ „Антонъ“, „Сатурнъ“, „Гродзецъ“ и „Гродзецкое Общество“ въ Бендинскомъ Округѣ.

Касса рабочихъ копи „Иванъ“, въ виду закрытія копи, прекратила свои дѣйствія и ликвидируется; капиталы ея въ суммѣ 8 руб. 67 коп. хранятся въ Государственной Сберегательной Кассѣ при Ченстоховскомъ отдѣленіи.

Съ разрѣшенія Западнаго Горнаго Управленія въ отчетномъ году были замѣнены оклады выдаваемыхъ Вспомогательными Кассами пенсій инвалидовъ и вдовъ рабочихъ единовременными выплатами имъ пособій по 93 прошеніямъ, поступившимъ черезъ Окружныхъ Инженеровъ, по постановленіямъ Правленій Кассъ. Такъ, изъ кассы рабочихъ Сосновицкаго Общества были выданы означенныя пособія 61 пенсіонеру; изъ кассы рабочихъ Франко-Итальянскаго Общества—25 пенсіонерамъ; изъ кассы рабочихъ Варшавскаго Общества—5 пенсіонерамъ, изъ кассы рабочихъ Общества „Графъ Ренардъ“ 1 пенсіонеру и изъ кассы рабочихъ копи „Флора“ 1 пенсіонеру, причемъ найвысшій размѣръ капитализированной пенсіи составлялъ 480 руб., выданныхъ Сосновицкимъ Обществомъ взаменъ 10 руб. ежемѣсячной пенсіи, а наименьшій—70 руб., выданныхъ въ двухъ случаяхъ: Обществомъ „Графъ Ренардъ“ взаменъ пенсіи въ размѣрѣ 2 р. 50 коп. въ мѣсяць и Франко-Итальянскимъ Обществомъ взаменъ пенсіи въ размѣрѣ 85 коп. въ мѣсяць.

Въ отчетномъ году Горнымъ Управленіемъ утверждены 5 постановленій Правленій Вспомогательныхъ Кассъ рабочихъ Сосновицкаго Общества, копи „Флора“ и завода „Гута Банкова“ о назначеніи единовременныхъ и ежемѣсячныхъ пособій 7 семействамъ рабочихъ, кои по уставамъ кассъ не имѣли права на полученіе пенсій, какъ не проработавшіе полныхъ 120 мѣсяцевъ на коняхъ и заводѣ и оставившіе работу по болѣзни и другимъ уважительнымъ причинамъ.

Сверхъ сего, Горное Управленіе, руководствуясь §§ 18 и 43 правилъ о кассѣ рабочихъ копи „Флора“, утвердило постановленіе Правленія сей Кассы, состоявшееся 29 іюня 1910 года, о временномъ увеличеніи размѣра выдаваемыхъ участникамъ кассы за время болѣзни ихъ пособій, а именно: 1) забойщикамъ и старшимъ мастеровымъ семейнымъ 50 коп.; женатымъ, но бездѣтнымъ 40 коп. и одинокимъ 25 коп.; 2) помощникамъ и мастеровымъ семейнымъ 45 коп.; женатымъ, но бездѣтнымъ 35 коп. и одинокимъ 20 коп.; 3) всѣмъ вообще рабочимъ лѣжащимъ въ больницѣ, соответственно на 10 копѣекъ менѣе.

Въ теченіе отчетнаго года частными горнопромышленниками было подано по Петроковской губ. всего 28 заявокъ объ открытіи полезныхъ ископаемыхъ, а именно: 3 на каменный уголь, 6 на бурый уголь, 3 на желѣзную руду, 9 на галмей и 7 на галмей и свинцовую руду.

Открытія были своевременно освидѣтельствованы Окружными Инженерами и признаны благонадежными, за исключеніемъ лишь одного открытія каменнаго угля въ Бендинскомъ уѣздѣ, не признаннаго въ виду недостаточности мощности пласта, причѣмъ заявителю было предложено углубить буровую скважину.

Прошеній объ отводѣ площадей для добычи ископаемыхъ поступило въ отчетномъ году 25; изъ нихъ 2 для добычи каменнаго угля, 4 для добычи бурого угля, 3 для добычи желѣзной руды, 9 для добычи галмея и 7 для добычи галмея и свинцовой руды.

Разрѣшено къ отводу подѣ разработку полезныхъ ископаемыхъ, на основаніи 366 ст. Уст. Горн., всего по Петроковской губерніи 2 отвода.

Выдано въ 1910 году, на основаніи 370 ст. Уст. Горн., всего по губерніи 10 отводныхъ актовъ.

Данныя о производительности за отчетный годъ желѣзодѣлательныхъ и чугуноплавильныхъ заводовъ въ Петроковской губ., съ указаніемъ владѣльцевъ оныхъ, приведены въ нижеслѣдующей таблицѣ.

А всего на означенныхъ семи заводахъ выплавлено:

Чугуна въ штыкахъ	11.885.118 пуд.
„ въ отливкахъ изъ домны	6.704 „
Выдѣлано полупродукта литого	16.049.148 „
„ „ сварочнаго	375.389 „

№	Наименованіе заводовъ и ихъ владѣльцевъ.	Выплавлено чугуна въ штыгѣ	Въ отливкахъ изъ домны.	Выдѣлано полупродукта литого.	Сварочнаго.	П р и г о т о в л е н о .																					
						Торговаго желѣза.	Листового желѣза.	Проволоки, осей, бандажей и всякихъ издѣл.	Стальныхъ отливокъ.	Чугунныхъ отлив. изъ вагранки.	Мѣдныхъ отливокъ.	Эмалированной посуды.															
												П	У	Д	О	В	Ь										
ГРАНИЦКІЙ ОКРУГЪ.																											
1	Заверце Акц. Об-ва Сосновицкихъ трубпрокатныхъ и желѣзодѣлательныхъ Заводовъ	3602660	—	4288933	—	1790369	—	545237	—	—	—	—	—	—	—	—	—										
2	Поремба Акц. Об-ва „Поремба“	—	—	12115	—	—	—	—	12115	376000	250	158930															
ДОМБРОВСКИЙ ОКРУГЪ.																											
3	Гута-Банкова Акц. Общества „Гута-Банкова“	4707248	—	6248718	—	3037007	1237568	120 785	97478	204574	2680	—															
ЗАГУРЖСКИЙ ОКРУГЪ.																											
4	Механическій заводъ въ Нивкѣ, Об-ва каменоуг. копей, рудн. и заводовъ въ Сосновицахъ .	—	—	—	—	—	—	16089	—	48288	1794	—															
СОСНОВИЦКИЙ ОКРУГЪ.																											
5	Екатерина—Акц. Об-ва „Соединенные заводы Королевскій и Ляура“	940469	6704	1937588	375389	887402	631217	421141	—	77076	426	—															
ВАРШАВ.-ПЕТРОКОВ. ОКРУГЪ.																											
6	Ченстохов.—Акц. Об-ва Б. Гантке	2634741	—	3561794	—	1565844	200758	1149065	—	—	—	—															
7	Бляховля—Акц. Об-ва „Соединен. заводы Королевскій и Ляура“	—	—	—	—	—	—	—	—	227985	—	34015															

Приготовлено:	торгового желѣза .	7.280.622 пуд.
"	листоваго желѣза .	2.069.543 "
"	проволоки, осей и проч.	3.332.317 "
"	стальныхъ отливокъ .	109.593 "
"	чугун. отливокъ изъ вагранки	933.923 "
"	мѣдныхъ отливокъ .	5.150 "
"	эмалированной посуды .	192.945 "

Сравнивая производительность означенныхъ заводовъ въ отчетномъ году съ производительностью 1909 года, можно замѣтить, что выплавка чугуна въ штыкахъ и отливкахъ уменьшилась на 289705 пуд., выдѣлка всякаго рода желѣзныхъ издѣлій увеличилась на 2.367.734 пуд., чугунныхъ и стальныхъ отливокъ изготовлено больше на 237.104 пуд., мѣдныхъ отливокъ изготовлено больше на 826 пуд. и эмалированной посуды больше на 33.498 пуд.

На семи желѣзодѣлательныхъ и чугуноплавильныхъ заводахъ задолжалось 6.512 горнозаводскихъ рабочихъ и 2.673 вспомогательныхъ, а всего 9.185 человекъ.

Средній годовой заработокъ одного рабочаго и средняя плата за одну поденщину составляли на заводахъ въ первомъ случаѣ—393 руб. 38 коп. и во второмъ 133 руб. 8 коп.

Несчастныхъ случаевъ на заводахъ въ отчетномъ году было всего 2.765; изъ общаго числа пострадавшихъ 2.608 чел. поправилось, 133 чел. утратили известную долю трудоспособности, 12 человекъ погибло и 12 человекъ осталось временно на излеченіи.

Пособій за время болѣзни, вызванной несчастными случаями на желѣзодѣлательныхъ заводахъ, въ отчетномъ году было выдано на общую сумму 25.531 руб. 25 коп. 1847 рабочимъ, заключено 179 добровольныхъ соглашеній при постоянной потерѣ трудоспособности и при смерти пострадавшихъ: а) съ уплатою постоянныхъ пенсій 38 рабочимъ и 3 семьямъ рабочихъ на общую сумму 5005 руб. 25 коп. въ годъ и съ выдачей единовременныхъ вознагражденій 134 рабочимъ и 4 семьямъ рабочихъ на общую сумму 37469 руб. 16 коп. Составлено 18 актовъ о несогласіи на полученіе предлагаемыхъ заводоуправленіями годовыхъ пенсій.

Добыча желѣзной руды производилась на 14 рудникахъ, принадлежащихъ акціонернымъ Обществамъ и частнымъ лицамъ и составляла въ отчетномъ году 7.708.676 пудовъ, по сравненію съ 1909 годомъ болѣе на 1.371.332 пуд.

Руда—главнымъ образомъ сферосидериты и глинистые желѣзняки; бураго желѣзняка добыто всего 129.900 пуд.

При производствѣ работъ израсходовано 481 пуд. 9 фун. динамита, 7.607 круговъ фитиля и 88.614 штукъ капсулей.

На рудникахъ обращалось всего 1.325 чел. рабочихъ.

Средній годовой заработокъ сихъ рабочихъ составлялъ—227 руб. 81 коп., средняя плата за одну поденщину—96 руб. 2 коп.

Несчастныхъ случаевъ на желѣзныхъ рудникахъ Петроковской губ. въ отчетномъ году было всего 170; изъ общаго числа пострадавшихъ 161 чел. поправилось, 4 чел. потеряли трудоспособность, 1 погибъ и 4 остались на излеченіи.

Пособій за время болѣзни, вызванной несчастными случаями на рудникахъ въ отчетномъ году было выдано на общую сумму 336 руб. 2 коп. 67 рабочимъ: заключено 2 добровольныхъ соглашенія при постоянной потерѣ трудоспособности пострадавшихъ, а именно: одному съ уплатой постоянной пенсіи въ 244 руб. 60 коп. въ годъ и другому съ выдачей единовременнаго вознагражденія въ размѣрѣ 335 руб. 50 коп. Актовъ о несогласіи составлено 2.

Желѣзная руда поставлялась на мѣстные чугуноплавильные заводы, отчасти-же вывозилась за границу въ Верхнюю Силезію.

Продукты желѣзной промышленности сбывались, главнѣйше, въ предѣлахъ Царства Польскаго, частью-же въ центральной Россіи и въ Сибири, куда между прочимъ отправлялись чугуныя отливки и эмалированная посуда.

Настроеніе желѣзнаго рынка было довольно спокойное, благодаря синдикату „Продаметъ“ и сокращенію дѣятельности металлургическихъ заводовъ юга Россіи. Особенно усилился спросъ на чугунъ.

Продажныя цѣны на разныя желѣзныя издѣлія были слѣдующія:

Коксовый чугунъ въ штыкахъ	-	60—70	коп. за пудъ.
Литейный чугунъ	-	74—80	”
Чугунъ въ литьѣ	-	120—340	”
Мартеновская болванка	-	81—85	”
Сортовое желѣзо	-	120—130	”
Листовое желѣзо	-	160—180	”
Трубы желѣзныя	-	425	”
Гвозди, болты и проч.	-	260—410	”

Производительность цинкоплавильнаго завода „Паулина“ Сосновицкаго Общества и двухъ казенныхъ заводовъ „Константинъ“ и „Подъ Бендиномъ“, находящихся въ арендномъ содержаніи у Франко-Русскаго Горнаго Общества, была въ отчетномъ году слѣдующая:

На заводѣ „Паулина“ проплавлено 1,968,878 пудовъ руды, выплавлено 231,953 пуда сырого цинка.

На заводѣ „Константинъ“ проплавлено 1,075,187 пуд. руды, выплавлено цинка 156,012 пудовъ.

На заводѣ „Подъ Бендиномъ“ проплавлено 943,212 пудовъ руды, выплавлено 138,939 пудовъ цинка.

Всего, слѣдовательно, въ 1910 году проплавлено 3,987,277 пудовъ руды и выплавлено 526,904 пудовъ сырого цинка.

Кромѣ цинка, на трехъ вышеназванныхъ заводахъ получено попутно 32,830 пудовъ цинковой пыли и 1,497 пудовъ свинца.

По сравненію съ 1909 годомъ общая выплавка цинка въ отчетномъ году увеличилась на 42,160 пудовъ.

Сырой цинкъ отчасти рафинированъ на заводахъ въ спеціальныхъ печахъ; прокатка цинка и выдѣлка цинковыхъ бѣлилъ производилась въ фабрику Сосновицкаго Общества въ гор. Сосновицахъ.

На цинковыхъ заводахъ задолжалось въ отчетномъ году 754 человекъ.

Средній годовой заработокъ одного рабочаго составлялъ 387 руб. 29 коп., средняя же плата за одну поденщину 131,2 коп.

Несчастныхъ случаевъ было всего 129.

Изъ общаго числа пострадавшихъ 120 человекъ поправилось, 6 человекъ потеряло извѣстную часть трудоспособности и 3 человекъ остались на излеченіи.

Пособій за время болѣзни отъ несчастныхъ случаевъ было выдано на общую сумму 1534 руб. 63 коп. 126 рабочимъ; заключено 9 добровольныхъ соглашеній при постоянной потерѣ трудоспособности: а) съ уплатой постоянныхъ пенсій 3 рабочимъ на общую сумму 187 руб. 6 коп. въ годъ и б) съ выдачей единовременныхъ вознагражденій 6 рабочимъ на общую сумму 1,128 руб.

Составлено 3 акта о несогласіи на полученіе предлагаемыхъ заводоуправленіями пособій.

Положеніе цинковой промышленности не можетъ быть признано благополучнымъ, хотя добыча галмея и выплавка цинка увеличилась по сравненію съ 1909 годомъ. Запасы галмея въ дѣйствующихъ рудникахъ вообще быстро истощаются, а новыя болѣе богатые залежи все еще не развѣданы въ достаточной степени и не могутъ быть признаны вполне надежными, за исключеніемъ отводовъ Общества „Сатурнъ“, гдѣ предполагается въ ближайшемъ будущемъ установить значительную разработку цинковыхъ рудъ, для чего имѣется въ виду воспользоваться старой Понииковской штольней, нынѣ капитально отремонтированной.

Цѣны цинка, по сравненію съ 1909 годомъ, еще повысились и колебались около 4 руб. 50 коп. за пудъ. Сбытомъ металлъ обезпеченъ вполне. Потребителями цинка были желѣзныя дороги, цинкопрокатные и латунные заводы, разныя мелкія мастерскія и др. Главнымъ рынкомъ сбыта является Имперія, куда направлено около 65% всего количества проданнаго заводами цинка.

Каменоломень въ Петроковской губерніи въ 1910 году было зарегистрировано всего 75, а именно:

Въ Бендинскомъ уѣздѣ: въ дер. Лоснице—Акціонернаго Общества Сосновицкихъ трубопрокатныхъ заводовъ; въ дер. Высока—Акціонернаго Общества Портландъ цементнаго завода Высока и въ дер. Лазы—Акціонернаго Общества завода Лазы, въ дер. Зомбковице—Яна Карневскаго, въ дер. Зомбковице—Пивовара, въ пос. Челябиндзь—Боруховскаго, въ дер. Гродзецъ—Гродзецкаго Общества, въ гор. Бендинѣ—Зентека, въ дер. Гродзецъ—Цѣхановскаго, въ пос. Сродуля—Мейергольда, Сельце Общества графъ Ренардъ. Въ Петроковскомъ уѣздѣ: въ пос. Сулеевъ—Псарскаго, 12 крестьянскихъ каменоломень. Въ Ченстоховскомъ уѣздѣ: Кониговскаго 2 каменоломни, Добржинскаго 1, при дер. Вржосова 1, въ гминѣ Каменица-Польская 6 каменоломень, въ посадѣ Золотой-Потокъ Даниловскаго, при дер. Ванцержевъ Дайчера, при сел. Мировъ Гантке, 8 еврейскихъ каменоломень въ гор. Ченстоховѣ и 13 крестьянскихъ. Въ Новорадомскомъ уѣздѣ: 14 крестьянскихъ каменоломень, въ им. Смотришевѣ Свенцкаго, въ имѣніи Кодромбѣ Трепки и въ имѣніи Закржевъ 1 каменоломня.

На каменоломняхъ этихъ въ отчетномъ году было добыто всего 40,791 куб. сажень известняка и 612 куб. сажень доломита.

При производствѣ работъ на каменоломняхъ израсходовано всего 30 пуд. 6 фун. динамита, 227 пуд. 2 фун. пороха, 3,550 круговъ фитиля, 12,710 штукъ капсюлей и 6 пуд. 30 фун. мѣдзянкита.

При ломкѣ камня обращалось всего 613 человекъ рабочихъ.

Средній годовой заработокъ одного рабочаго составлялъ 143 руб. 75 коп., а средняя плата за одну поденщину составляла 72.0 коп.

Несчастныхъ случаевъ на каменоломняхъ въ отчетномъ году было всего 56; изъ общаго числа пострадавшихъ 43 человекъ поправилось, 9 человекъ утратило извѣстную долю трудоспособности, 2 человекъ погибло и 2 осталось на излеченіи.

Пособій за время болѣзни, вызванной несчастными случаями, было выдано на общую сумму 1,114 руб. 86 коп. 107 рабочимъ; заключено 5 добровольныхъ соглашеній при постоянной потерѣ трудоспособности и 2 при смерти пострадавшихъ: а) съ уплатой постоянной пенсіи 2 на сумму 238 руб. 67 коп. въ годъ и б) съ выдачей единовременныхъ вознагражденій 5 на общую сумму 3,134 руб. 19 коп.

Въ Петроковской губерніи приостановлены въ отчетномъ году работы на каменоломнѣ известняка Вапенникъ П, расположенной возлѣ Бендина. Не дѣйствовали каменноугольныя копи Иванъ и Флорида, послѣдняя за недостаткомъ средствъ у ея владѣльца на дальнѣйшее производство работъ. Закрыта также принадлежащая Лаврентію Скибѣ каменоломня доломита въ дер. Зомбковице.

Приостановлены были въ теченіи года работы на каменноугольныхъ копияхъ „Ваньчикувъ“ и „Елена“, на первой—за выработкой угля въ отведенномъ арендатору районѣ, на второй-же влѣдствіе разногласій, возникшихъ между ея арендаторами Трепкой и Шонертомъ. Закрыты также каменоломни известняка, одна въ Петроковскомъ уѣздѣ, другая въ Равскомъ и одна известково-обжигательная печь близъ посада Сулеева.

Въ отчетномъ году находилось въ дѣйствиіи на заводахъ, рудникахъ и копияхъ, расположенныхъ въ предѣлахъ Петроковской губерніи, всего 638 паровыхъ котловъ, въ томъ числѣ 27 вновь установлено. Произведено освидѣтельствований котловъ: наружныхъ 202 и внутреннихъ 181.

Начислено къ поступленію по Петроковской губерніи сбора съ паровыхъ котловъ 30,818 руб. 38 коп.

в) Т о р г о в л я .

Торговая дѣятельность губерніи въ отчетномъ году опредѣляется нижеприводимую таблицей о числѣ выданныхъ въ этомъ году Казенной Палатой свидѣтельствъ и бесплатныхъ промысловыхъ билетовъ.

Наименованіе промысловыхъ свидѣтельствъ и билетовъ.	Годовой окладъ.		Число выдан- ныхъ свидѣ- тельствъ и билетовъ.		Общая сумма поступленія основного промысловаго налога.	
	Руб.	К.	Годо- выхъ.	Полу- годо- выхъ.	Руб.	К.
<i>Для торговыхъ предпріятій.</i>						
I разряда:						
На торговыя заведенія -	500	—	143	2	72000	—
На складочныя къ нимъ } помѣщенія - - - - - }	30	—	—	—	—	—
Бесплатные билеты на складочныя къ нимъ помѣщенія- - - - -	—	—	30	—	—	—
II разряда:						
На торговыя заведенія въ - - - - -	150	—	88	13	14175	—
I класса - - - - -	125	—	1192	100	155250	—
III „ - - - - -	75	—	630	23	48112	50
IV „ - - - - -	50	—	73	1	3675	—
На складочныя къ нимъ помѣщенія:						
I класса - - - - -	20	—	3	—	60	—
III „ - - - - -	12	—	—	—	—	—
IV „ - - - - -	10	—	—	—	—	—
Бесплатные билеты на складочныя къ нимъ помѣщенія- - - - -	—	—	239	—	—	—
III разряда:						
На торговыя заведенія I класса - - -	25	—	2848	259	74437	50
III „ - - - - -	15	—	5962	366	92175	—
IV „ - - - - -	10	—	2180	111	22355	—

Наименованіе промысловыхъ свидѣтельствъ и билетовъ.	Годовой окладъ.		Число выдан- ныхъ свидѣ- тельствъ и билетовъ.		Общая сумма поступленія основного промысловаго налога.	
	Руб.	К.	Годо- выхъ.	Полу- годо- выхъ.	Руб.	К.
На складочныя къ нимъ помѣщенія:						
I класса -	5	—	2	—	10	—
III " -	3	—	1	—	3	—
IV " -	2	—	—	—	—	—
Безплатные билеты на складочныя къ нимъ помѣщенія - - - -	—	—	155	—	—	—
IV разряда:						
На торговыя заведенія I класса - -	10	—	2020	500	22700	—
III " - - - -	6	—	3938	627	25509	—
IV " - - - -	4	—	1635	173	6886	—
V разряда:						
На развозный торгъ - } повсемѣстно.	20	—	16	5	370	—
На разносный торгъ - }	6	—	122	79	969	—
Безплатные билеты для отставныхъ ниж- нихъ чиновъ - - - -	—	—	100	—	—	—
Безплатные промысловые билеты на под- ряды и поставки - - - -	—	—	2	—	—	—
<i>Для промышленныхъ предпріятій:</i>						
I разряда - }	1500	—	46	—	69000	—
II " - }	1000	—	37	—	37000	—
III " - }	500	—	111	1	55750	—
IV " - }	150	—	385	6	58200	—
V " - }	50	—	473	28	24350	—
VI " - I класса -	25	—	168	16	4400	—
III " -	15	—	193	17	3022	50
IV " -	10	—	57	3	585	—
VII " - I " -	12	—	215	29	2754	—
III " -	7	—	185	17	1354	50
IV " -	5	—	28	2	145	—
VIII " - I " -	5	—	331	58	1800	—
III " -	3	—	338	41	1075	50
IV " -	2	—	38	5	81	—
Безплатные билеты на складочныя по- мѣщенія къ промышленнымъ предпрі- ятіямъ - - - -	—	—	287	—	—	—
<i>На личные промысловыя занятія:</i>						
I разряда:						
Личный налогъ со служащихъ въ отчет- ныхъ предпріятіяхъ, уплаченный безъ выборки промысловыхъ свидѣтельствъ -	—	—	—	—	268738	17
II разряда:						
Для экспедиторовъ при таможняxъ:						
При остальныхъ таможняxъ I класса -	100	—	—	1	50	—
При таможняxъ II и III классовъ и та- моженныхъ заставахъ - - - -	75	—	1	—	75	—

Наименованіе промысловыхъ свидѣтельствъ и билетовъ.	Годовой окладъ.		Число выда- ныхъ свидѣ- тельствъ и билетовъ.		Общая сумма поступленія основного промысловаго налога.	
	Руб.	К.	Годо- выхъ.	Полу- годо- выхъ.	Руб.	К.
IV разряда:						
Для инспекторовъ и агентовъ:						
I класса -	25	—	21	4	575	—
III и IV " -	10	—	15	1	155	—
V разряда:						
Для приказчиковъ I класса:						
I разряда торговыхъ и I, II и III раз- рядовъ промышленныхъ предпріятій -	35	—	241	8	8575	—
II разряда торговыхъ и IV разряда про- мышленныхъ предпріятій:						
въ столицахъ и мѣстностяхъ I класса -	25	—	142	5	3612	50
въ мѣстностяхъ II, III и IV классовъ -	20	—	104	10	2180	—
III разряда торговыхъ и V и VI разря- довъ промышленныхъ предпріятій:						
въ столицахъ и въ мѣстностяхъ I класса	10	—	92	28	1060	—
въ мѣстностяхъ II, III и IV классовъ -	6	—	647	129	4269	—
VII и VIII разрядовъ промышленныхъ предпріятій:						
въ столицахъ и въ мѣстностяхъ I класса	6	—	6	—	36	—
въ мѣстностяхъ II, III и IV классовъ -	4	—	12	1	50	—
IV разряда торговыхъ предпріятій:						
въ столицахъ и въ мѣстностяхъ I класса	4	—	33	30	192	—
въ мѣстностяхъ II, III и IV классовъ -	2	—	14	5	33	—
для приказчиковъ при развозномъ торгѣ	4	—	—	—	—	—
VI разряда:						
Для комми-воажеровъ - - - - -	50	—	455	92	25050	—
VII разряда:						
Для приказчиковъ II класса:						
I разряда торговыхъ и I, II и III раз- рядовъ промышленныхъ предпріятій -	6	—	908	34	5550	—
II разряда торговыхъ и IV и V разря- довъ промышленныхъ предпріятій -	4	—	1804	191	7598	—
Свидѣтельствъ для купцовъ:						
I гильдіи -	75	—	79	—	5925	—
II " -	30	—	438	—	13140	—
Поступило штрафовъ и взысканій за на- рушеніе правилъ Положенія о госу- дарственномъ промысловомъ налогѣ -	—	—	—	—	78290	62
Итого - - -	—	—	29283	3021	1223358	79

Сводъ итоговъ о кассовомъ поступленіи государственнаго промысловаго налога и прочихъ торговыхъ сборовъ по Петроковской Казенной Палатѣ въ 1910 году.

Наименованіе налоговъ и сборовъ.	Поступило съ 1 января 1909 г. по 1 января 1910 г.	Поступило съ 1 января 1910 г. по 1 января 1911 г.	Разница.	
			Болѣе.	Менѣе.
Р у б л и и к о п ѣ й к и.				
I.				
<i>Основной промысловый налогъ.</i>				
1) За промысловыя свидѣтельства	943583 44	1126003 17	182419 73	— —
2) Прибавочные въ казну сборы съ промысловыхъ свидѣтельствъ	193720 34	228124 98	34404 64	— —
3) За сословныя купеческія свидѣтельства	16455 —	19065 —	2610 —	— —
Итого	1153758 78	1373193 15	219434 37	— —
II.				
<i>Дополнительный промысловый налогъ съ предприятий, обязанныхъ публичною отчетностью.</i>				
а) Налогъ съ капитала (оклада и недоимокъ)	170310 6	176655 85	6345 79	— —
б) процентный сборъ съ прибыли (оклада и недоимокъ)	1372018 50	1351240 26	— —	20778 24
в) пени	3022 1	2101 7	— —	920 94
Итого	1545350 57	1529997 18	— —	15353 39
III.				
<i>Дополнительный промысловый налогъ съ предприятий необязанныхъ публичною отчетностью.</i>				
а) раскладочный сборъ (оклада и недоимокъ)	244067 28	232161 24	— —	11906 04
б) процентный сборъ съ излишка прибыли (оклада и недоимокъ)	354570 54	448713 45	94142 91	— —
в) пени	15768 86	12645 08	— —	3123 78
Итого	614406 68	693519 77	79113 09	— —
IV.				
<i>Недоимокъ штрафовъ и прочихъ взысканій.</i>				
1) По положенію о государственномъ промысловомъ налогѣ	64074 90	*)89395 92	25321 02	— —
2) По положенію о сборѣ за право торговли и промысловъ	— —	— —	— —	— —
Итого	64074 90	89395 92	25321 02	— —
В с е г о	3377590 93	3686106 02	308515 09	— —

*) Въ томъ числѣ: штрафовъ и взысканій по основному промысловому налогу 78290 р. 62 коп. и по дополнительному промысловому налогу 11105 р. 30 коп.

1) Основного промысловаго налога въ 1909 году по-	
ступило - - - -	943.583 р. 44 к.
въ 1910 году поступило -	1.129.003 р. 17 к.
въ 1910 году болѣе на -	182.419 р. 73 к.

Причины этого увеличенія, выразившагося въ 19,33%, объясняются по отдѣльнымъ, въ свою очередь, рубрикамъ поступленій: а) путемъ выборки промысловыхъ свидѣтельствъ и б) путемъ уплаты безъ выборки промысловыхъ свидѣтельствъ. Въ первомъ случаѣ поступления:

за 1909 г. составляли -	713.156 руб.
за 1910 годъ -	857.265 „
за 1910 годъ болѣе на -	144.109 „

т. е. на 20,2%; это увеличеніе является результатомъ замѣчаемаго изъ года въ годъ развитія сознанія у владѣльцевъ предприятий необходимости выбирать промысловыя свидѣтельства, требуемая характеромъ предприятий, причемъ—въ этомъ отношеніи—имѣло большое значеніе количество составленныхъ протоколовъ и оставленіе безъ послѣдствій неосновательныхъ жалобъ какъ въ прежніе годы, такъ и въ отчетномъ году. Во второмъ случаѣ (уплата основного промысловаго налога безъ выборки промысловыхъ свидѣтельствъ) поступленіе дало въ 1910 г., противъ 1909 г., повышеніе на 16,63%, а именно:

въ 1909 году поступило -	230.427 р. 44 к.
въ 1910 году -	268.738 „ 17 „
то есть болѣе на -	38.310 „ 73 „

Это увеличеніе относится на счетъ повышенія поступленій основного личнаго промысловаго налога, уплачиваемаго по правиламъ ВЫСОЧАЙШЕ утвержденнаго 2 января 1906 г. мѣрнія Государственнаго Совѣта лицами, входящими въ составъ правленій, совѣтовъ и комитетовъ обязанныхъ публичною отчетностью предприятий, а также наемными служащими въ этихъ предприятияхъ; приведенное повышеніе этого рода поступленій можетъ быть объяснено главнымъ образомъ выдѣленіемъ съ 1 мая 1910 г. дѣлопроизводства по личному промысловому налогу въ особый столъ при IV Отдѣленіи Казенной Палаты, что дало возможность болѣе своевременной провѣрки расчетовъ и поступленій этого налога и болѣе своевременнаго довысканія недоплаченныхъ суммъ.

2) Поступленія дополнительнаго промысловаго налога составляли:

а) по предприятиямъ, обязаннымъ публичною отчетностью (налогъ съ капитала и процентный сборъ съ прибыли):

въ 1909 г. поступило -	1.542.328 р. 56 к.
въ 1910 году -	1.527.896 „ 11 „
въ 1910 г. менѣе на -	14.432 „ 45 „

Это уменьшеніе, не достигающее и 1%, является результатомъ, съ одной стороны, нѣкоторыхъ измѣненій въ расчетахъ налога съ капитала, въ одномъ случаѣ—въ виду увеличенія въ одномъ предпріятіи выпуска закладныхъ

листовъ, а въ другомъ—отъ принятія въ зачетъ меньшаго количества промысловыхъ свидѣтельствъ, выборка которыхъ упадетъ на отчетный годъ; эти измѣненія дали нѣкоторое увеличеніе въ 1910 году поступленій налога съ капитала (въ 1909 году—170.310 р. 6 коп., въ 1910 году 176.655 руб. 85 коп.), но за то уменьшилось въ 1910 году поступленіе процентнаго сбора съ прибыли на 20.778 руб. 24 коп. (въ 1909 году—1.372.018 руб. 50 коп., въ 1910 г.—1.351.240 руб. 26 коп.).—Послѣднее уменьшеніе является результатомъ нѣкотораго ухудшенія въ 1909 году желѣзодѣлательной промышленности, даваемаго къ 1910 году значительное пониженіе податной прибыли одного изъ самыхъ крупныхъ предпріятій—заводовъ „Гута-Банкова“;

б) по предпріятіямъ не обязаннымъ публичною отчетностью (раскладочный сборъ и процентный сборъ съ излишковъ прибылей) поступило:

въ 1909 году	-	-	-	598.637	р.	82	к.
въ 1910 году	-	-	-	680.874	р.	69	к.
въ 1910 году болѣе на	-	-	-	82.236	р.	87	к.

(13,73%). Это увеличеніе—результатъ, главнымъ образомъ, повышенія въ 1910 году суммы процентнаго сбора съ излишковъ прибылей на 149.021 руб. (въ 1910 году—503.577 руб. противъ 354.556 руб. въ 1909 году), т. е. на 42,03%, что, въ свою очередь, надо считать общимъ повышеніемъ подъ влияніемъ установившихся нормальныхъ условий доходности предпріятій за 1909 годъ, учитывавшейся при раскладкѣ за 1910 годъ прибыли.

3) *Поступленіе недоимокъ промысловаго налога* въ 1910 г., по сравненію съ 1909 г., представляется въ такомъ видѣ:

На 1 января 1910 года состояло въ недоимкѣ:

а) основного промысловаго налога	-	48.237	р.	30	к.
б) дополнительнаго промысловаго налога съ предпріятій, обязанныхъ публичною отчетностью	-	6.325	„	68	„
и в) дополнительнаго промысловаго налога съ предпріятій не обязанныхъ публичною отчетностью	-	169.061	„	60	„
А всего	-	223.624	„	58	„

На 1 Января 1911 года состояло въ недоимкѣ:

а) основного промысловаго налога	-	121.204	р.	18	к.
б) дополнительнаго промысловаго съ предпріятій, обязанныхъ публичною отчетностью	-	6.281	„	28	„
и в) дополнительнаго промысловаго налога съ предпріятій не обязанныхъ публичною отчетностью	-	236.578	„	69	„
А всего	-	364.064	„	15	„

Изъ сравненія этихъ данныхъ оказывается на 1 января 1911 года, противъ данныхъ на 1 января 1910 года, увеличеніе недоимокъ основного промысловаго налога на 72.966 руб. 88 к. (т. е. на 151,26%) и дополнительнаго

промыслового налога съ предприятий, не обязанныхъ публичною отчетностью, на 67,517 р. 09 к. (т. е. на 39,95%). Увеличеніе недоимокъ основного промыслового налога слѣдуетъ отнести исключительно на счетъ большаго количества зачисленія въ недоимки отдѣльныхъ суммъ, вызваннаго большимъ количествомъ рѣшеній Губернскаго по промысловому налогу Присутствія, послѣ которыхъ вступаютъ въ законную силу рѣшенія Казенной Палаты по протоколамъ чиновъ податной инспекціи. Что касается увеличенія недоимокъ дополнительнаго промыслового, которыя упадаютъ исключительно на налогъ съ предприятий, не обязанныхъ публичною отчетностью (предприятия, обязанныя публичною отчетностью, почти безнедоимочны), то и въ данномъ случаѣ это повышеніе слѣдуетъ отнести главнымъ образомъ на счетъ повышенія къ 1 октября 1910 года окладовъ процентнаго съ излишковъ прибылей сборовъ (на 42,03% противъ 1909 года).

Въ общемъ, слѣдуетъ сказать, что въ 1910 году торгово-промышленная дѣятельность ничѣмъ почти не отличалась, въ губерніи, отъ условий и результатовъ ея за 1909 годъ, и эту отрасль слѣдуетъ считать на уровнѣ нормальнаго положенія.

Ярмарокъ въ Петроковской губерніи, какъ видно изъ представленій Податныхъ Инспекторовъ, въ 1910 г. было двѣсти двѣ (202)—съ приблизительною общемою суммою ихъ оборотовъ въ 1.390.000 руб. Все это—ярмарки, продолжающіяся менѣе 14-ти дней. Самая крупная изъ нихъ ярмарка въ городѣ Петроковѣ, утвержденная въ 1897 году, съ оборотомъ за два ея періода (весенній и осенній) до 100.000 руб.; предметы ея торговли—лошади, рогатый скотъ, экипажи, упряжь, посуда и мелкіе галантерейные товары. Остальныя ярмарки имѣютъ не столько торгово-промышленное, сколько исключительно мѣстное сельско-хозяйственное значеніе и поэтому болѣе подходят къ разряду базаровъ.

в) Движеніе населенія.

(Прилагаются ведомости № 3-а и № 3-б).

Къ 1 Января 1910 года въ Петроковской губерніи наличнаго населенія было 1929928 человекъ; въ томъ числѣ мужчинъ 941969 чел. и женщинъ 987959 чел.

Въ теченіе отчетнаго года:

родилось 96541 чел.
умерло 46772 „

Слѣдовательно избытокъ рожденій надъ смертными случаями выразился числомъ 49769.

Переселилось на жительство изъ другихъ мѣстностей 199523 чел. и выселилось 57314 чел.; это дало приростъ населенію въ 142209 чел.

Въ общемъ приростъ населенія выражается суммою
 $49772 + 142209 = 191981$.

Къ 1 января 1911 года общая численность населенія достигла 2121906 человекъ, въ томъ числѣ мужчинъ 1043522 и женщинъ 1078384.

Въ регистраціонномъ отношеніи наличное населеніе распредѣляется на постоянное (т. е. проживающее въ мѣстѣ приписки) и непостоянное:

постояннаго	было	1364854	чел.
непостояннаго	„	757052	„

II. Подати и повинности.

А) Окладные и неокладные подати и сборы.

(Приложеніемъ къ этой статьѣ служатъ ведомости № 4-а и № 4-б).

Къ 1 Января 1910 года состояло:

а) недоимокъ	333807	руб.	8	коп.
б) оклада	2399005	„	33	„

Къ тому въ теченіе 1910 года причислено:

а) недоимокъ	7208	руб.	21	коп.
б) оклада	13756	„	38	„

Сложено со счетовъ:

а) недоимокъ	5405	руб.	92	коп.
б) оклада	16759	„	96	„

Въ 1910 году взыскано:

а) недоимокъ	271980	руб.	48	коп.
б) оклада	2177289	„	11	„

Засимъ къ 1 Января 1911 г. осталось невзысканныхъ:

а) недоимокъ	63638	руб.	89	коп.
б) оклада	218712	„	64	„
Итого	333807	руб.	8	коп.

Распредѣленіе недоимочной суммы по городамъ и уѣздамъ показано въ ведомости № 4-б.

Б) Государственные и губернскіе сборы.

а) Транспортный сборъ.

Размѣръ транспортнаго сбора въ отчетномъ году по распоряженію Министерства Внутреннихъ Дѣлъ опредѣ-

лень по 21 коп. съ каждаго городского и сельскаго дыма, коихъ въ губерніи состоитъ 194999.

Сборъ этотъ составлялъ 40949 руб. 79 коп. по слѣдующему расчету:

По городамъ и уѣздамъ.	Число дымовъ.	Сумма.	
		Руб.	Коп.
<i>По городамъ:</i>			
Петрокову - - - -	3847	807	87
Лодзи - - - -	44582	9362	22
<i>По уѣздамъ:</i>			
Петроковскому - - -	16274	3417	54
Лодзинскому - - -	15025	3155	25
Ченстоховскому - - -	22927	4814	67
Бендинскому - - -	36431	7650	51
Новорадомскому - - -	17945	3768	45
Брезинскому - - -	13258	2784	18
Ласкому - - - -	16350	3433	50
Равскому - - - -	8360	1755	60
Итого - -	194999	40949	79

Въ недоимкѣ съ прежнихъ лѣтъ транспортнаго сбора оставалось 2278 руб. 20 коп., въ отчетномъ году ожидалось къ поступленію 40949 руб. 79 коп., въ счетъ сей суммы поступило 40674 руб. 37 коп., затѣмъ къ 1 января оставалось въ недоимкѣ 2553 руб. 62 коп., т. е. болѣе противъ предыдущаго года на 275 руб. 42 коп.

б) Сборъ по застрахованію скота.

Сборъ этотъ производится со скотовладѣльцевъ, на основаніи Высочайше утвержденныхъ 12 іюня 1902 года правилъ, по ежегодно составленнымъ описямъ. На 1910 годъ сказанный сборъ назначенъ былъ Министерствомъ Внутреннихъ Дѣлъ по 9 коп. съ головы крупнаго рогатаго скота и лошадей и по 1 коп. со свиньи, овцы и козы.

в) Дорожный сборъ.

На основаніи Высочайше утвержденныхъ 19 іюня 1870 года правилъ о содержаніи земскихъ дорогъ въ губерніяхъ Царства Польскаго, губернской дорожный сборъ взимается съ владѣльцевъ недвижимостей въ соразмѣрности 15% отъ уплачиваемыхъ ими въ казну окладовъ казенныхъ основныхъ податей и вносится въ Казначейства въ сроки, установленные для взноса тѣхъ-же податей, съ платою за промедленіе 1% пени въ пользу казны. Кромѣ того, согласно Высочайше утвержденному 27 декабря 1878 года журналу Комитета по дѣламъ Царства

Польскаго, въ дорожный фондъ поступаетъ 10% сборъ съ промысловыхъ свидѣтельствъ и патентовъ.

По отчетности о состояніи суммъ дорожнаго сбора числилось къ 1 Января 1910 г. недоимокъ 46713 р. 48 к.
на 1910 годъ назначено къ взысканію 15% дорожнаго сбора съ недвижимо-
стей - - - - - 357166 р. 92 к.

Итого ожидалось окладнаго сбора 403880 р. 40 к.

Въ 1910 году въ счетъ оклада и недоимокъ поступило 320772 руб. 88 коп. Уложено со счетовъ 1223 руб. 54 коп. Засимъ къ 1 Января 1911 года числилось въ недоимкѣ 81883 руб. 98 коп.

Наличный остатокъ съ 1909 года составлялъ - - - - - 64619 р. 49 к.

Въ 1910 году взыскано 15% дорожнаго сбора, какъ выше сказаво - 320772 р. 88 к.

10% сбора съ промысловыхъ свидѣтельствъ и патентовъ, а также разныхъ случайныхъ доходовъ: отъ продажи деревьевъ, срубленныхъ въ полосы, отчужденной подъ дороги I разряда, 1% вознагражденіе за добычу каменнаго угля подъ дорогою и прочее - 147889 р. 50 к.

Всего въ 1910 году было дохода - 533281 р. 87 к.

Но такъ какъ по Равскому и Петроковскому Казначействамъ записаны поступленіемъ перечисленные изъ другихъ Казначействъ - - - - - 379627 р. 72 к.

то по отчетности значится вообще дохода - - - - - 912909 р. 59 к.

Въ 1910 году расходовано:

а) на содержаніе дорожной службы и отводъ квартиръ для дорожниковъ 37405 р. 29 к.

б) на постройку новыхъ участковъ шоссе - - - - - 134821 р. 36 к.

в) на ремонтъ трактовъ I разряда и мостовъ на нихъ - - - - - 272719 р. 61 к.

г) на 4% въ пользу техниковъ - 17684 р. 43 к.

д) на пособіе гминамъ по отстройкѣ мостовъ на дорогахъ II разряда - 1146 р. 55 к.

е) на разные мелкіе случайные расходы (посадка деревьевъ на трактахъ, возвратъ излишне внесеннаго 10% сбора и прочее) - - - - - 2463 р. 93 к.

И т о г о - 466241 р. 17 к.

Но такъ какъ по Лодзинскому, Брезинскому, Ласкому, Ченстоховскому, Новорадомскому, Равскому и Бендинскому Казначействамъ перечислены на другія Казначейства - - - - - 379627 р. 72 к.

то вообще по отчетности значится расхода - - - - - 845868 р. 89 к.

Засимъ къ 1 Января 1911 года наличнаго остатка дорожныхъ суммъ находилось въ Казначействахъ - - 67040 р. 60 к.

Но такъ какъ къ 1 Января 1911 г. осталось невыполненныхъ расходовъ на 94639 р. 4 к. то свободнаго остатка дорожныхъ суммъ на 1911 г. не предвидится.

г) Страховой сборъ.

По свѣдѣнiямъ, сообщеннымъ Управленiемъ взаимнаго страхованiя строенiй отъ огня въ губернiяхъ Царства Польскаго, сбора этого поступило:

По уѣздамъ: Оклада 1910 г. Недоимокъ прежнихъ лѣтъ.

Бендинскому	106646	р. 75	к. 8855	р. 58	к.
Брезинскому	58577	" 18	" 5982	" 7	"
Ласкому	69167	" 50	" 763	" 56	"
Лодзинскому	183251	" 3	" 22488	" 93	"
Новорадомскому	61308	" 77	" 7355	" 31	"
Петроковскому	83017	" 48	" 13619	" 59	"
Равскому	39674	" 4	" 305	" 40	"
Ченстоховскому	72649	" 4	" 5868	" 93	"
Итого	674291	р. 79	к. 65239	р. 37	к.

Осталось въ недоборѣ къ 1 Января 1911 года:

По уѣздамъ: Оклада 1910 г. Недоимокъ прежнихъ лѣтъ.

Бендинскому	10123	р. 78	к. 11766	р. 61	к.
Брезинскому	8026	" 31	" 6301	" 48	"
Ласкому	912	" 74	" 143	" 72	"
Лодзинскому	28060	" 7	" 12902	" 44	"
Новорадомскому	7678	" 67	" 9035	" 43	"
Петроковскому	11458	" 87	" 12318	" 26	"
Равскому	2362	" 32	" 462	" 58	"
Ченстоховскому	7323	" 37	" 5633	" 35	"
Итого	75946	р. 13	к. 58563	р. 87	к.

Общее количество застрахованныхъ строенiй и страховая сумма показаны въ статьѣ о пожарахъ.

Б) Городскiе расходы и доходы.

(Приложенiемъ къ этой статьѣ служатъ ведомости №№ 9-а и 9-б).

Въ отчетномъ году по всѣмъ 12 городамъ Петроковской губернiи доходовъ, вмѣстѣ съ недоимками прежнихъ лѣтъ и остаткомъ съ 1909 года, какъ это видно изъ ведомости № 9-а, поступило 3112237 руб. 70 к.

Изъ этой суммы произведено расходовъ и причислено къ запаснымъ капиталамъ 2199630 руб. 66 к.

Затѣмъ къ 1 Января 1911 года наличнаго остатка въ городскихъ кассахъ состоитъ 912607 руб. 4 к.

О состояніи хранящихся въ Петроковскомъ Отдѣленіи Государственнаго Банка запасныхъ капиталовъ городскихъ кассъ подробно сказано въ прилагаемой вѣдомости № 9-б.

Божничный сборъ.

(Приложеніемъ къ этой статьѣ служитъ вѣдомость о доходахъ и о расходахъ божничныхъ кассъ).

Божничнаго сбора въ отчетномъ году ожидалось къ поступленію:

а) недоимокъ отъ прежнихъ лѣтъ	114808 р. 81	к.
б) отъ складки съ отцовъ семействъ	157951 р. 19 ¹ / ₂	к.
в) прочихъ доходовъ	28135 р. 67 ¹ / ₂	к.
И т о г о	300895 р. 68	к.
Въ счетъ этого поступило	169368 р. 68	к.
Сложено со счетовъ	3080 р. 5	к.
Осталось въ недоимкѣ	128446 р. 95	к.
Расходовъ произведено на сумму	155586 р. 54	к.

Училищный сборъ.

(Прилагается вѣдомость).

Сбора этого, взимаемаго на содержаніе начальныхъ училищъ съ жителей Петроковской губерніи, согласно приговорамъ городскихъ и сельскихъ обществъ, а также получаемого изъ другихъ источниковъ, поступило:

а) пособій отъ казны	84338 р. 5	к.
б) изъ гминныхъ кассъ	29300 р. 77 ¹ / ₂	к.
в) изъ городскихъ кассъ	46435 р. 80	к.
г) изъ складокъ отъ училищныхъ обществъ	496788 р. 11	к.
д) отъ ремесленниковъ	30098 р. 84	к.
е) % отъ училищныхъ капиталовъ	1139 р. 40	к.
ж) пособій отъ разныхъ обществъ и лицъ	1852 р. 39	к.
з) складокъ натурою по оцѣнкѣ на деньги	1185 р. 98	к.
и) недоимокъ прежнихъ лѣтъ	3299 р. 24	к.
к) остатка отъ прежнихъ лѣтъ	1334 р. 57 ¹ / ₂	к.
Итого	695773 р. 16	к.

Г) Акцизные сборы.

(Приложеніемъ къ этой статьѣ служитъ особая вѣдомость).

Выкурка спирта въ отчетномъ 1910 году производилась на 33 винокуренныхъ и 2 дрожжево-винокуренныхъ

заводахъ. По сравненію съ 1909 годомъ, число дѣйствовавшихъ винокуренныхъ заводовъ уменьшилось на одинъ заводъ, такъ какъ въ теченіи всего 1910 г. не возобновлялъ дѣйствія Длутовскій заводъ, выкуривавшій въ послѣдніе годы исключительно пейзаховый спиртъ для евреевъ; но количество выкуренаго спирта оказалось въ отчетномъ году больше на 26832,1 ведеръ по расчету на 40 градусовъ. Увеличеніе выкурки объясняется отчасти хорошими урожаями въ 1909 и 1910 г., а отчасти увеличившимися требованіями на спиртъ какъ для вывоза за границу, такъ и для мѣстныхъ надобностей. Ниже приводятся данныя о расходѣ спирта въ 1910 году въ ведрахъ на 40 градусовъ, съ указаніями, насколько расходъ отчетнаго года былъ болѣе соотвѣтственнаго расхода за 1909 годъ:

на мѣстное потребленіе въ качествѣ напитка	1335309—болѣе на	68972;
на выдѣлку лака, политуры и уксуса	83299—болѣе на	11158;
на выдѣлку обандеролен- ныхъ водокъ	28237,8—болѣе на	263,8;
на отопленіе, освѣщеніе и т. под.	111690,6—болѣе на	45105,6;
вывезено въ другія губер- ніи	90247—болѣе на	12568;
вывезено за границу.	140847,8—болѣе на	20373,8.

Для надобностей казны приобрѣтено было въ 1910 году у мѣстныхъ заводчиковъ 712731 ведро спирта, что составляетъ 70,7 процентовъ всей годовой выкурки.

За проданное казенное вино поступило въ казну, вмѣстѣ съ акцизомъ, 11488970 руб. 87 коп., противъ 1909 года болѣе на 691092 руб. 77 коп.

Выдѣлано въ отчетномъ году 2641115 ведеръ пива, по сравненію съ 1909 годомъ болѣе на 307667 ведеръ. Поступленіе въ 1910 году акциза съ пива, выразившееся въ суммѣ 586876 р. 30 к., дало увеличеніе противъ 1909 года на 60805 руб.

Прессованныхъ дрожжей было выдѣлано и обандеролено 2154980 фунтовъ; уплачено за нихъ акциза въ казну 445187 руб. 80 к., на 72001 руб. 40 к. больше, чѣмъ въ 1909 году.

Изъ другихъ болѣе крупныхъ поступленій доходовъ въ казну дали увеличеніе въ отчетномъ году, по сравненію съ 1909 годомъ, патентный сборъ за право продажи питей на 16294 р. 86 к., табачный доходъ на 18250 р. 19 к., сахарный доходъ на 10419 р. 35 к. Также увеличился доходъ съ папиросныхъ гильзъ и папиросной бумаги, составившій за отчетный годъ сумму 80311 руб. 94 коп. Но доходъ съ зажигательныхъ спичекъ уменьшился въ отчетномъ году на 129789 р. 50 к. вслѣдствіе того, что Томашовская спичечная фабрика въ октябрѣ 1910 года окончательно упразднена.

Всего по Петроковской губерніи въ отчетномъ 1910 году поступило въ казну акцизныхъ и монопольныхъ до-

ходовъ 13396399 руб. 99 к., каковая сумма превышаетъ на 695122 р. 88 к. поступленіе тѣхъ-же доходовъ за 1909 годъ, предшествовавшій отчетному.

Въ Равскомъ уѣздѣ въ 1910 г. дѣйствовало 16 винокуренныхъ заводовъ, выкурившихъ 20877363 градуса спирта противъ 18745993 град., выкуренныхъ въ 1909 г.

Израсходовано спирта 21085880°.

Засимъ остатокъ спирта на заводахъ, составлявшій къ 1 Января 1910 г. 3017399°, уменьшился къ 1 Января 1911 г. до 2902257°.

Мѣстъ продажи въ 1910 г. было въ Равскомъ уѣздѣ:

трактирныхъ заведеній	3
корчемъ и заднихъ дворовъ	8
ренсковыхъ погребовъ	3
пивныхъ лавокъ	30
оптовыхъ складовъ пива	3
казенныхъ винныхъ лавокъ	10
И т о г о	57

Акцизныхъ доходовъ поступило:

акциза съ вина и спирта	569 р. 36 к.
” пива	8377 ” 20 ”
” водочныхъ издѣлій	114 ” 91 ”
” табака	— ” 55 ”
патентнаго сбора съ заведеній для про- дажи питей	900 ” 4 ”
съ табачныхъ заведеній	2208 ” 75 ”
И т о г о	12170 р. 81 к.

противъ 14454 р. 69 к., поступившихъ въ 1909 г.

Д) Отправленіе натуральныхъ повинностей.

а) Военская повинность.

О выполненіи призыва новобранцевъ 1910 года.

На основаніи Высочайше утвержденнаго 1 января 1874 г. устава о военной повинности и согласно Высочайшаго Указа Правительствующему Сенату отъ 10 августа 1910 г. за № 9255, произведенъ былъ въ Петровской губерніи съ 15 октября по 15 ноября 1910 г. призывъ новобранцевъ, который сопровождался слѣдующими результатами:

По разверсткѣ назначено къ приему на службу: христіанъ 4838, евреевъ 1006 ч., всего 5844 чел.

б) Квартирная повинность.

Квартиры для штабъ и оберъ-офицеровъ и классныхъ чиновниковъ военного вѣдомства и для жандармовъ отводимы были натурою въ домахъ городскихъ и сельскихъ обывателей, или же, вслѣдствіе поступавшихъ требованій, отпускались деньги, согласно Высочайше утвержденному 2 Мая 1886 г. мнѣнію Государственнаго Совѣта. Казармы же для нижнихъ чиновъ, а равно и хозяйственныя для частей войскъ помѣщенія отводились или въ натурѣ по правиламъ о поочередномъ воинскомъ постое, или же нанимались по контрактамъ, съ отпускомъ, въ послѣднемъ случаѣ, домовладѣльцамъ платы по четвертямъ года впередъ, на точномъ основаніи Высочайшаго повелѣнія 25 Февраля 1891 г.

в) Подводная повинность.

Подводы, поставляемыя населеніемъ губерніи, дѣлятся на двѣ категоріи: платныя и бесплатныя. Первыя, на основаніи правилъ, утвержденныхъ постановленіемъ б. Совѣта Управленія Царства Польскаго отъ 22 апрѣля (4 мая) 1858 года, поставляются: для войскъ, чинамъ земской стражи и на этапные пункты, съ платою по двѣ копейки за одноконную подводку съ версты; вторыя-же, согласно дѣйствующимъ узаконеніямъ, поставляются: а) для нижнихъ чиновъ корпуса жандармовъ при разъѣздахъ по дѣламъ службы, б) для неимущихъ больныхъ, отправляемыхъ на счетъ общества въ больницы, и в) чинамъ гминной полиціи для служебныхъ разъѣздовъ, если взамѣнъ этой натуральной повинности по приговорамъ гминныхъ сходовъ не установлено особаго вознагражденія.

Въ отчетномъ году населеніемъ Петроковской губерніи поставлено подводъ:

	Платныхъ.	Бесплатныхъ	
		Для гминной полиціи.	Прочихъ.
По уѣздамъ:			
Бендиковскому - -	1309	1599	244
Брезинскому - -	5000	1400	—
Ласкому - - -	2598	—	1467
Лодзинскому - -	9070	883	623
Новорадомскому - -	2588	1854	1224
Петроковскому - -	830	1211	—
Равскому - - -	4987	2319	—
Ченстоховскому - -	647	824	—
По городамъ:			
Петрокову - - -	85	116	—
Лодзи - - - -	5810	1287	—
Итого - - - -	32924	11493	3558

Въ большинствѣ гминъ поставка бесплатныхъ подводъ для чиновъ гминной полиціи замѣнена денежнымъ сборомъ. Такимъ же сборомъ въ нѣкоторыхъ гминахъ замѣнена поставка бесплатныхъ подводъ для чиновъ корпуса жандармовъ.

Общая сумма сего сбора составляла:

По Бендинскому уѣзду	6710 р. -- к.
„ Брезинскому „	2483 „ -- „
„ Ласкому „	3020 „ — „
„ Лодзинскому „	3530 „ 37 „
„ Новорадомскому „	3857 „ 27 „
„ Равскому „	3872 „ — „
„ Ченстоховскому „	3575 „ 45 „
Итого	27648 р. 9 к.

г) **Дорожная повинность.**

На основаніи Высочайше утвержденныхъ правилъ о порядкѣ содержанія земскихъ дорогъ въ губерніяхъ Привислинскаго Края, содержаніе второразрядныхъ дорогъ и находящихся на нихъ мостовъ отнесено на средства сельскихъ гминъ и городовъ.

Распредѣленіе этой повинности, какъ и порядокъ отбыванія оной, устанавливаются ежегодно гминными сходами (въ городахъ магистратами), а наблюденіе за выполненіемъ ея возложено на гминныхъ войтовъ (бургомистровъ, президентовъ).

Для отбыванія въ отчетномъ году гминной повинности по постройкѣ, ремонту и вообще содержанію второразрядныхъ дорогъ и находящихся на нихъ мостовъ употреблено было:

	Натурою дней.		Денегъ.	
	Конныхъ	Пѣшихъ	Руб.	Коп.
По уѣздамъ:				
Бендинскому - - -	3791	5996	2759	43
Брезинскому - - -	3043	6700	475	85
Ласкому - - - -	726	1485	14624	70
Лодзинскому - - -	24	65	158867	92
Новорадомскому - -	3433	6448	—	—
Петроковскому - -	1109	2572	991	—
Равскому - - - -	1804	2500	320	—
Ченстоховскому - -	1548	3819	180	37
По гор. Петрокову -	264	2798	—	—
Итого - - - -	15642	32383	178219	27

Ш. Общественное благоустройство и благочиніе.

а) Казенныя и общественныя зданія.

Въ 1910 году исполненъ капитальный ремонтъ зданій Брезинскаго и Равскаго уѣздныхъ управленій на сумму 253 руб. 5 к., а въ прочихъ казенныхъ зданіяхъ мелочный ремонтъ на сумму 475 руб.

б) Дороги и мосты.

Желѣзныя дороги общаго пользованія.

1.	Варшавско-Вѣнская съ вѣтвью отъ Зомбковиць до Сосновиць вообще на протяженіи	215	вер.	—	с.
2.	Калишско-Варшавская	72	..	38	..
3.	Фабрично-Лодзинская	26	..	—	..
4.	Фабрично-Лодзинская обводная	14	..	204	..
5.	Колюшко-Островецкая	25	..	—	..
6.	Ивангородо - Домбровская (Привислинская)	27	..	150	..
7.	Гербы - Кѣлецкая, съ вѣтвями въ заводы „Гантке“, въ „Рудники“, „Лойки“ и заводъ „Бляховня“ черезъ дер. Страдомъ, Каводржа, Гнашинъ, Лойки, Бляховня, Тржепизуры и Гербы	71	..	—	..
8.	Петроковско-Сулеевская	14	..	33	..

Подѣздные пути частнаго пользованія въ Бендинскомъ уѣздѣ.

1.	Отъ ст. Стржемещице В. В. ж. д. къ каменноугольной копи „Казимірь“	3	вер.	—	с.
2.	Отъ ст. Домброва В. В. ж. д. къ каменноугольной копи „Флора“	2	..	—	..
3.	Отъ ст. Домброва В. В. ж. д. къ кирпичному заводу Билевичей въ кол. Редень	2	..	—	..
4.	Отъ ст. Стржемещице В. В. ж. д. къ фабриктъ суперфосфатовъ Списа въ дер. Стржемещице	—	..	50	..
5.	Отъ ст. Стржемещице В. В. ж. д. къ химическому заводу Бирнбаума и Кона въ дер. Стржемещице	—	..	100	..
6.	Отъ ст. Казимірь Прив. ж. д. къ копи Казимірь въ д. Нѣмце	—	..	120	..
7.	Подѣздная узко-колейная конная жел. дор. въ районѣ копи „Флора“	—	..	50	..
8.	Такая-же дорога отъ выгрузной платформы у ст. Зомбковице В. В. ж. д. къ каменоломнѣ Варневскаго въ дер. Зомбковице	1	..	—	..

9.	Подъездная желѣзная дорога въ территоріи завода В. Фицнера и К. Гампера въ д. Сельце	1	вер.	390	с.
10.	Узкоколейная желѣзная дорога для надобностей копи „Георгъ“ въ дер. Нивка, состоящая изъ 4 вѣтвей:				
	{ а) отъ шахты „Рудольфъ“ къ на- грузной площадкѣ Ив.-Д. ж. д. (Привисл.)	2	..	45	..
	{ б) отъ той же шахты къ пристани на рѣкѣ Пржемшѣ	2	..	190	..
	{ в) отъ той же шахты къ шахтѣ „Варвара“	1	..	435	..
	{ и г) вспомогательный путь для передвиженія силой лошадей	1	..	107	..
	И т о г о	7	..	277	..
11.	Узкоколейная ж. д. въ территоріи фабрикъ торговаго дома К. Г. Шень въ Сродулѣ	—	..	426	..
12.	Подъездный путь отъ полустанціи Гзиховъ В. В. ж. д. къ Екатеринбургскому заводу	—	..	774	..
13.	Тоже отъ ст. Домброва В. В. ж. д. къ заводу Гута-Банковая	—	..	780	..
14.	Тоже отъ ст. Домброва Ив. Д. ж. д. (Прив.) къ заводу Гута-Банкова	—	..	215	..
15.	Тоже отъ завода Гута-Банкова къ цинковому заводу „Константинъ“	—	..	910	..
16.	Тоже отъ ст. Домброва В. В. ж. д. къ копи „Парижъ“	6	..	298	..
17.	Тоже отъ поста „Парижъ“ Ив. Д. ж. д. (Привисл.) къ той же копи	2	..	376	..
18.	Тоже отъ поста Сельце Ив. Д. ж. д. (Привисл.) къ копи „Ренардъ“ въ д. Сельце	3	..	178	..
19.	Вѣтвь соединяющая фабрику Шена въ дер. Сельце съ линіей Ив. Д. ж. д. въ дер. Сельце	—	..	375	..
20.	Подъездной путь отъ ст. Сосновицы В. В. ж. д. къ копи „Сатурнъ“ въ пос. Челядзь	6	..	—	..
21.	Тоже отъ той-же станціи къ копи „Георгъ“ въ дер. Нивкѣ	5	..	—	..
22.	Тоже отъ каменоломни въ дер. Гродзецъ къ цементному заводу въ дер. Гродзецъ	1	..	45	..
23.	Переносная узкоколейная жел. дорога на копи желѣзной руды въ гм. Влодовице	1	..	250	..
24.	Подъездная жел. дорога отъ ст. Заверце В. В. ж. д. къ цементному заводу „Огродзенецъ“, Олькушскаго уѣзда, Кѣлецкой губерніи	7	..	—	..
25.	Тоже отъ той же станціи къ желѣзодѣлательному заводу Гульдшинскихъ въ дер. Заверце	5	..	—	..

26.	Тоже отъ той же станці къ каменноугольнымъ копиямъ „Катаржина“ и „Людвика“, къ чугунолитейному, эмалировочному и механическому заводу „Поремба“ въ дер. Поремба -	9 вер. -- с.
27.	Узкоколейная жел. дорога Псары-Домброва - - -	13 „ 250 „
28.	Лагишская узкоколейная конная ж. д., ведущая отъ копи „Антонъ“ въ дер. Лагиша до кол. Ксавера -	5 „ 227 „
29.	Узкоколейная ж. д. отъ копи „Тадешъ“ въ дер. Стржижовице къ платформѣ „Ксавера“ - -	4 „ — „
30.	Желѣзнодорожная вѣтвь общаго пользованія Сончевъ--Зомбковице -	19 „ 250 „
31.	Подъѣздной путь отъ дер. Гродзецъ до ст. Пекло, Зомбковицко-Сончевской вѣтви - - -	12 „ 88 „
32.	Подъѣздной путь отъ В. В. ж. д. до химическаго завода „Электричество“ - - -	31 саж. 3 фут.
33.	Подъѣздной путь къ цементному заводу „Лазы“ - - -	— вер. 400 с.
34.	Тоже къ цементн. заводу „Высока“ -	1 „ 450 „
35.	Тоже къ сортировочной ст. Лазы -	48 „ 250 „
36.	Вѣтвь В. В. ж. д. отъ ст. Стащиць до ст. Зомбковице - - -	8 „ 250 „
37.	Прив. ж. д. отъ ст. Стржемешнице къ копи „Мортимеръ“ - - -	4 „ 244 „

Въ Новорадомскомъ уѣздѣ.

38.	Отъ ст. Новорадомскъ В. В. ж. д. къ заводу Анонимнаго Общества металлургической промышленности въ Россіи - - -	2 вер. 210 с.
39.	Боковая вѣтвь того же пути къ фабрикѣ мебели Бр. Тонеть -	— „ 126,2 „

Въ Ченстоховскомъ уѣздѣ узкоколейныя желѣзныя дороги.

40.	Отъ ст. Порай В. В. ж. д. къ рудникамъ „Клепачка“ - - -	3 вер. 412 с.
41.	Узкоколейная жел. дор. отъ рудниковъ „Конописка“ до рудника „Марія“ - - -	2 „ 388 „
42.	Тоже отъ ст. „Порай“ до дер. Почесна - - -	10 „ 219 „
43.	Узкоколейная ж. д. отъ ст. „Рудники“ В. В. ж. д. къ известковымъ печамъ въ дер. Рудники - - -	0.619 вер.
44.	Отъ той же станці къ химической фабрикѣ „Ревдзины“ - - -	0.693 „
45.	Тоже къ печамъ Добржинскаго -	0.971 „
46.	Тоже къ печамъ Каниговскаго -	0.083 „
47.	„ „ „ -	0.263 „
48.	Отъ известк. печей Н-овъ Добржинскаго при ст. Рудники до каменоломни въ дер. Рудники - - -	350 саж.

Отъ ст. Ченстоховъ В. В. ж. д.

49.	Къ казенному спиртному заводу въ гор. Ченстоховѣ - - -	0,558	вер.
50.	Къ заводу Гилле и Дитрихъ въ д. Блешно - - -	1,071	„
51.	Къ заводу Гантке въ д. Раковъ -	6,290	„
52.	Къ кирпичному заводу „Гельманъ и Зорскій“ - - -	0,473	„
53.	Къ цементному заводу „Вржосова“	1,573	„
54.	Къ кирпичному заводу „Корвиновъ“	0,414	„

Въ Лодзинскомъ уѣздѣ.

Отъ ст. Лодзь, Лодзин. фабричн. жел. дор.

55.	Къ фабрикамъ Акціон. Общ. бумажн. мануфактуръ Карла Шейблера -	7	вер. 210 с.
56.	Къ фабрикамъ Акц. Общ. бумажн. мануфактуръ Гейнцеля и Куницера въ г. Лодзи - - -	2	„ 102 „
57.	Къ фабрику нитокъ Гейнцеля и Куницера въ Видзевѣ - - -	1	„ 336 „
58.	Къ мануфактурнымъ завод. Шейблера, Куницера и Гейнцеля -	2	„ 101 „
59.	Къ складамъ каменнаго угля и другихъ грузовъ Акц. Общ. И. К. Познанскаго - - -	-	„ 396 „
60.	Къ такимъ же складамъ Акц. Общ. К. Шейблера - - -	-	„ 143 „
61.	Къ такимъ же складамъ С. Познанскаго - - -	-	„ 102 „
62.	Къ складу керосина Гелиха -	-	„ 68 „
63.	Къ станціи городской электрической ж. д. - - -	-	„ 68 „
64.	Къ складу каменнаго угля и другихъ грузовъ Общ. тов. складовъ „Варрантбанкъ“ - - -	-	„ 396 „
65.	Къ складу Каменнаго угля В. Нейфельда - - -	-	„ 78 „
66.	Къ такому же складу В. Саламоновича - - -	-	112,75 „
67.	Къ складу лѣсныхъ матеріаловъ и каменнаго угля З. Саламоновича -	-	176,50 „
68.	Къ складу каменнаго угля А. Тешиха - - -	-	„ 493 „
69.	Къ складу каменнаго угля Ляндау -	-	„ 145 „
70.	Къ такому же складу Краускопфа -	-	„ 48 „
71.	Тоже изъ фабрики Шейблера къ фабрику Гейнцеля и Куницера въ д. Видзевъ - - -	-	„ 450 „
72.	Тоже по Калишскому участку у ст. Згержъ къ складамъ Акц. Общ. Ю. Борста въ Згержѣ - - -	-	398,95 „
73.	Къ складамъ Мордки Бендета -	1	„ 100 „

Частныя желѣзныя дороги общаго пользованія въ Лодзинскомъ уѣздѣ.

74. Лодзинская городская „Электрическая дорога“	-	-	25.8 вер.
75. Электрическіе узкоколейные подъѣздные пути Лодзь-Згержъ и Лодзь Пабянице. Лодзь-Александровъ и Лодзь-Константиновъ съ вѣтвью въ м. Руда-Пабяницкая	-	-	32.8 вер.

Въ Ласномъ уѣздѣ.

76. Тотъ же путь	-	-	7 вер. 250 с.
------------------	---	---	---------------

Въ Петроковскомъ уѣздѣ.

77. Горжковицко-Нехцицкій путь	-	8 ..
78. Мощеницкій	-	3 ..

а) Губернскихъ трактовъ I разряда, содержаніе которыхъ относится на суммы губернскаго дорожнаго сбора, находится въ губерніи 39, длиною вообще 992 вер. 171 саж.

б) мощеныхъ на городской счетъ	22 вер. 250 с.
в) земскихъ I и II разр. грунтовыхъ дорогъ 29 общей длины	783 ..
г) земскихъ II разр. грунтовыхъ дорогъ частью шоссированныхъ 18 длиною	361 ..
д) казенныхъ шоссейныхъ дорогъ вѣдомства Путей Сообщенія 2 длиною	87 ..

На этихъ трактахъ находится мостовъ и каменныхъ трубъ 1646 общей длины пролетовъ 3316 п. с. Такъ какъ на ремонтровку нынѣ существующихъ и шоссированныхъ въ 1910 г. 992 вер. 171 саж. шоссе и мостовой на трактахъ I разряда съ мостами на нихъ и на содержаніе дорожной службы причиталось къ уплатѣ всего 462630 руб. 69 коп., то содержаніе одной версты обошлось среднимъ числомъ въ 465 руб.

Второразрядныхъ дорогъ имѣется въ губерніи $1071\frac{3}{4}$ верстъ въ томъ числѣ шоссированныхъ или мощеныхъ 117 верстъ.

На этихъ трактахъ находится 637 мостовъ длиною вообще 2865 саж.

Содержаніе въ исправности дорогъ II разряда производится посредствомъ гминной дорожной повинности, распределенной на жителей по приговорамъ гминныхъ сходовъ и отбываемой ими въ натурѣ или посредствомъ замѣны натуральной повинности на денежный сборъ.

Общее состояніе дорогъ II разряда среднее. Тарифныхъ мостовъ на трактахъ I-го и II-го разряда находят-

ся 27 и содержаніе ихъ въ исправности относится на счетъ владѣльцевъ, пользующихся тарифнымъ сборомъ за проѣздъ по мостамъ.

Проселочныя дороги съ мостами на нихъ обязаны содержать въ исправности владѣльцы земель, черезъ кои пролегаютъ эти дороги.

Судоходныхъ рѣкъ въ предѣлахъ Петроковской губерніи не имѣется, но по восточной границѣ губерніи на протяженіи около 133 верстъ протекаетъ сплавная рѣка Пилица (притокъ рѣки Вислы), по коей въ 1910 году изъ пос. Сулеева и Иновлодза отправлено 189 плотовъ, въ коихъ заключалось: 12120 шт. круглаго соснового дерева и обработаннаго матеріала, 1000 шт. круглаго дубоваго дерева, 2000 шт. сосновыхъ стропиль, 500 шт. дубовыхъ брусевъ и 110 шт. сосновыхъ столбовъ.

В) Почтово-телеграфныя учрежденія.

I. Казенныя зданія.

Исполняемыхъ и предположенныхъ работъ по устройству и перестройкѣ существующихъ казенныхъ зданій не было.

II. Телеграфы и телефоны.

Подвѣшенъ дополнительный телеграфный проводъ отъ Границы до Кѣльць.

Преобразованы I и II почтовые конторы въ гор. Лодзи въ городскія почтово-телеграфныя отдѣленія.

Открытъ телеграфъ съ приѣмомъ внутреннихъ телеграммъ при почтовомъ отдѣленіи Жарки, Бендинскаго уѣзда.

Открытъ приѣмъ международныхъ телеграммъ въ почтово-телеграфномъ отдѣленіи Кржепицы, Ченстоховскаго уѣзда и на станціи Сосновицы, Ивангородъ-Домбровской линіи Привислиивскихъ желѣзныхъ дорогъ.

III. Почты.

Открыто почтовое отдѣленіе Порай при станціи Варшавско-Вѣвской желѣзной дороги на средства казны и жителей.

Установлена доставка на домъ адресатамъ простыхъ почтовыхъ отправокъ въ посадахъ: Кржепицы, Ченстоховскаго уѣзда и Лютомерскъ, Ласкаго уѣзда.

По случаю усилившейся дѣятельности въ штаты почтово-телеграфныхъ учреждений добавлено 40 чиновниковъ и 24 нижнихъ служителя.

Упразднены почтовые станціи: Брезинская и Ченстоховская.

Увеличены комплекты лошадей почтовыхъ станцій: Мышковской съ 4 на 5 и Новорадомской съ 3 на 4 лошади.

Уменьшенъ комплектъ Кржепицкой почтовой станціи съ 8 на 6 лошадей.

Учащенъ ходъ возковыхъ почтъ: между Мышковомъ и Козегловами съ 4-хъ до 6-ти разъ въ недѣлю и между Мышковомъ и Прадлами черезъ Жарки съ 3-хъ до 6-ти разъ въ недѣлю.

Важныхъ жалобъ на дѣйствія мѣстъ и лицъ, завѣдывающихъ почтовою гоньбою, не было.

Открыта почтово-телеграфная сберегательная касса при Порайскомъ почтовомъ отдѣленіи, Вендинскаго уѣзда.

Прекращены почтовые операціи при Ванцержовскомъ, Мыкановскомъ и Ренкшовицкомъ гминныхъ управленіяхъ, Ченстоховскаго уѣзда.

Похищено неизвѣстными злоумышленниками при ограбленіи почты, слѣдовавшей изъ Прадль въ Мышковъ на территоріи Петроковской, губерніи казенныхъ суммъ 250 руб.

Статистическихъ свѣдѣній о доходности и движеніи корреспонденціи по губерніи за 1910 годъ, не доставлено.

Г) Народная нравственность.

(Приложеніемъ къ этой статьѣ служитъ ведомость № 5)

Въ теченіе отчетнаго года открытыхъ и рассмотрѣнныхъ судебными установленіями Петроковской губерніи преступленій было 44441

Изъ общаго числа ихъ приходилось на:

Округъ Петроковскаго окружнаго суда	1464
а) на I-й округъ Мироваго сѣзда	17183
б) на II-й " " "	13307
в) на III-й " " "	12487
Всѣхъ лицъ, осужденныхъ по этимъ преступленіямъ, было	41113
въ томъ числѣ мужчинъ	33395
" женщинъ	7718

Изъ общаго количества осужденныхъ приходилось:

а) на окружный судъ	1929
въ томъ числѣ мужчинъ	1598
" женщинъ	331
б) на округа мировыхъ сѣздовъ:	
на I-й округъ	12646
въ томъ числѣ мужчинъ	11042
" женщинъ	1604
на II-й округъ	13712
въ томъ числѣ мужчинъ	10907
" женщинъ	2805
на III-й округъ	12826
въ томъ числѣ мужчинъ	9848
" женщинъ	2978

Отдѣльныя группы преступныхъ дѣяній выражаются слѣдующими цифрами:

Преступленія противъ вѣры и ограждающихъ оную постановленій 1

Преступленія противъ порядка управленія.	6420
Преступленія по службѣ Государственной и общественной	112
Преступленія противъ постановленій о повинностяхъ государственныхъ и земскихъ	1423
Преступленія противъ имущества и доходовъ казны	2659
Преступленія противъ общественнаго благоустройства и благочинія	10424
Преступленія противъ жизни, здравія и чести частныхъ лицъ	14480
Преступленія противъ правъ семейственныхъ	35
Преступленія противъ собственности частныхъ лицъ	7603
Преступленія противъ законовъ о состояніяхъ	1
Преступленія по уголов. улож.	15
Прочія дѣла	410
По нарушенію уст. о паспортахъ (ст. 58—64)	858

Всѣ осужденные за вышепоименованныя преступленія распредѣляются слѣдующимъ образомъ:

а) по сословіямъ:

Дворянъ потомственныхъ	39
Дворянъ личныхъ	38
Почетныхъ гражданъ и купцовъ	224
Мѣщанъ	15687
Крестьянъ	24921
Военныхъ	13
Другихъ сословій	191

б) по возрастамъ:

Ниже 17-ти лѣтъ	589
отъ 17 до 20 лѣтъ	3669
” 21 ” 30 ”	13526
” 31 ” 40 ”	13638
” 41 ” 50 ”	6870
” 51 ” 60 ”	2314
свыше 60-ти лѣтъ	507

Д) Тюрмы, аресты и этапы.

Въ Петроковской губерніи имѣются двѣ тюрмы: одна въ гор. Петроковѣ, а другая въ гор. Лодзи.

Петроковская тюрма, открытая въ 1826 г., занимаетъ зданія: 1) главный трехъэтажный передѣланный изъ б. по-изуитскаго монастыря корпусъ, рассчитанный по кубическому содержанію воздуха на 116 человекъ и заключающій въ себѣ 22 камеры; 2) частный домъ, пріобрѣтенный въ казну отъ владѣльца Кротовскаго и вмѣщающій

въ себѣ по кубическому содержанію воздуха 182 человекъ (31 комната); 3) такой же частный домъ, купленный казною у владѣльцевъ Выжинкевичей и рассчитанный по кубическому содержанію воздуха на 87 человекъ (19 комнатъ); 4) нанятые въ 1893 году три дома, составляющіе собственность наследниковъ Левека Левинскаго, вмѣстимостью по кубическому содержанію воздуха на 341 человекъ (53 комнаты), и 5) отдѣльный флигель для одиночнаго заключенія, оконченный постройкою въ 1904 г., для 44 заключенныхъ (для каждого отдѣльная камера). Такимъ образомъ Петроковская тюрьма, состоящая въ общей сложности изъ 169 камеръ, можетъ вмѣстить всего 770 человекъ, считая, согласно распоряженію Главнаго Тюремнаго Управленія отъ 7 августа 1901 г. за № 10, по 1,14 куб. саж. воздуха на одного арестанта.

Помѣщеніе въ домѣ Левинскаго нанято на 6 лѣтъ, по 1 января 1913 г., съ платою въ теченіи первыхъ трехъ лѣтъ по 7361 руб. 83 коп., а за остальное время 5200 руб. въ годъ; предназначено, главнымъ образомъ, для содержанія въ немъ менѣе важныхъ арестантовъ, отбывающихъ тюремное заключеніе, а также и для ткацкихъ арестантскихъ мастерскихъ.

По случаю неудовлетворительнаго состоянія Петроковской тюрьмы, Губернское Начальство, начиная съ 1879 г., неоднократно возбуждало ходатайство о необходимости постройки здѣсь новаго обширнаго зданія. Для сей цѣли, съ разрѣшенія Главнаго Тюремнаго Управленія, въ 1883 г. приобрѣтенъ отъ города за 4800 руб. земельный участокъ, пространствомъ въ 4 десятины, отданный съ разрѣшенія названнаго Управленія отъ 11 января 1904 г. за № 596 въ трехлѣтнюю съ 1 сентября 1907 г. аренду за плату по 69 руб. въ годъ, а также выработаны и представлены по принадлежности подробные техническіе проекты, но переписка не привела къ положительнымъ результатамъ за недостаткомъ тюремно-строительныхъ кредитовъ.

Въ Петроковской тюрьмѣ въ теченіи минувшаго года содержалось 3871 арестантовъ, а среднимъ числомъ 381 человекъ въ день. Изъ означеннаго числа арестантовъ было подсѣдственныхъ 1965 и осужденныхъ 1906 человекъ.

Въ числѣ осужденныхъ было приговоренныхъ:

къ ссылкѣ въ каторжныя работы	-	-	210	чел.
къ работамъ въ исправительныхъ отдѣленіяхъ			340	"
къ заключенію въ тюрьмѣ	-	-	1346	"
къ аресту при тюрьмѣ	-	-	2	"
къ заключенію въ крѣпости	-	-	8	"
И т о г о			-	1906 чел.

Изъ общаго числа 3871 арестантовъ въ теченіи 1910 года вышло:

а) по отбытіи наказанія	-	-	919	чел.
б) по другимъ причинамъ	-	-	338	"
в) переведено въ другія мѣста заключенія	-	-	977	"
г) умерло	-	-	43	"
И т о г о			-	2277 чел.

Всѣ содержащіеся въ общей сложности пробыли въ тюрьмѣ 359795 арестантскихъ дней и продовольствовались горячею пищею, изготовляемою подъ надзоромъ тюремнаго Начальства изъ продуктовъ, поставляемыхъ съ подряда по цѣнѣ 10.11 коп. за дневную арестантскую дачу.

Спеціально устроеннаго лазарета Петроковская тюрьма не имѣетъ; подъ лазаретъ по мѣстнымъ условіямъ возможно было отвести всего лишь 8 комнатъ въ 75 куб. саж. воздуха.

Больныхъ арестантовъ въ тюремномъ лазаретѣ въ 1910 г. состояло 383 человекъ, изъ нихъ умерло 43, въ томъ числѣ отъ бугорчатки легкихъ 18 и отъ другихъ болѣзней со смертельнымъ исходомъ 25 человекъ.

Больные арестанты, въ случаѣ появленія какихъ либо эпидемическихъ болѣзней, помѣщаются въ нанимаемомъ съ разрѣшенія Главнаго Тюремнаго Управленія за годичную плату 500 руб. въ добавочномъ загородномъ помѣщеніи. При отсутствіи больныхъ помѣщеніе это занимается тюремными надзирателями.

Содержаніе тюремныхъ арестантовъ, включая продовольствіе, обувь и прочіе, въ 1910 г. обошлось въ 57568 руб. 78 коп.

Арестантская одежда заготавливается изъ матеріаловъ, доставляемыхъ на основаніи 10 п. Отд. 1 ст. 35 учр. упр. губ. Цар. Польск. тюремными фабриками. Для этой надобности выписано въ отчетномъ году подкладочнаго холста 6603 арш.

Постройка одежды, бѣлья, обуви и постели изъ доставленныхъ матеріаловъ производилась въ отчетномъ году трудомъ арестантовъ для арестантовъ всей губерніи.

Въ виду полученія матеріаловъ для одежды, постели и обуви расходъ собственно въ Петроковской тюрьмѣ составлялъ 1649 руб. 8 коп.

Отопленіе Петроковской тюрьмы въ отчетномъ году производилось Начальникомъ тюрьмы хозяйственнымъ способомъ по цѣнамъ не выше: за одну полукубическую сажень дровъ 10 руб., за одинъ пудъ каменнаго угля 18 коп., за пудъ кокса 35 коп. и обошлось казнѣ въ 9438 руб. 57 коп. Освѣщеніе же тюрьмы по числу 12 фонарей и 29 лампъ производится на основаніи тюремной инструкціи 1859 г. Начальникомъ тюрьмы въ продолженіи цѣлаго года, при чемъ по штату положено: за освѣщеніе одного фонаря 39 руб. 83 коп. и за освѣщеніе одной лампы 8 руб. 48 коп.; сверхъ того освѣщается 44 камеры и 8 корридоровъ въ новомъ одиночномъ флигелѣ, съ производствомъ платы въ такомъ размѣрѣ, какъ въ общей тюрьмѣ. Расходъ казны на освѣщеніе тюрьмы выразился въ отчетномъ году суммою 1142 руб. 29 коп.

Въ Петроковской тюрьмѣ, на основаніи закона 6 января 1886 г., введены ткацкія и корзиныя работы. Корзинное производство заключается, главнымъ образомъ, въ оплетаніи бутылокъ, предназначенныхъ для перевозки

ѣдкихъ жидкостей. Дѣло это ведется уже 22 года и привилось въ тюрьмѣ довольно прочно, частный предприниматель обязанъ, по контракту, поставлять матеріалъ съ такимъ расчетомъ, чтобы этою отраслью работъ ежедневно занималось до 65 арестантовъ. Плата за оплетаніе одной бутылки или выдѣлку корзины, для помѣщенія въ ней бутылки, опредѣлена въ зависимости отъ размѣра корзины и бутылей отъ 3 до 4 коп. Самыя работы производятся въ 17 арестантскихъ камерахъ (объемъ 127 куб. саж. воздуха), не требуютъ отъ тюрьмы никакихъ затратъ и весьма удобны для простолюдина, скоро усваивающаго это мастерство.

Вслѣдствіе расширенія тюрьмы дополнительнымъ помѣщеніемъ, нанятымъ въ домѣ Левинскаго съ 1 іюля 1893 года, введено ткацкое производство. Для этихъ работъ, тоже не требующихъ со стороны тюрьмы никакихъ затратъ, частной предпринимательницѣ, за условленную и точно опредѣленную плату, предоставлено по контракту поставить въ специально отведенныхъ въ девяти тюремныхъ камерахъ (83 куб. саж. воздуха) не менѣе 30 ткацкихъ станковъ для занятія ежедневно не менѣе 30 арестантовъ-ткачей.

Кромѣ 26 камеръ, занятыхъ для ткацкихъ и корзиновыхъ работъ, отведено еще 3 камеры для работъ портняжныхъ, столярныхъ и сапожныхъ. Во всѣхъ этихъ помѣщеніяхъ, кромѣ камеръ для ткацкаго производства, арестанты помѣщаются и на ночь.

Сверхъ означенныхъ работъ арестанты занимались еще работами на потребности тюрьмы, какъ то: шитьемъ одежды, обуви и пр.

Дохода со всѣхъ перечисленныхъ работъ выручено въ отчетномъ году 8432 руб. 89 коп., а именно:

отъ оплетанія бутылокъ	3564	руб. 50	к.
„ ткацкихъ работъ	2247	„ 63	„
„ столярныхъ работъ	111	„ 4	„
„ портняжныхъ	1940	„ 30	„
„ сапожныхъ	347	„ 12	„
„ наружныхъ работъ	94	„ 30	„
„ ремонта тюрьмы	99	„ —	„
работъ по приготовленію пищи	29	„ —	„
Итого	8432	руб. 89	к.

Ежедневный заработокъ одного арестанта составлялъ:

по оплетанію бутылокъ	33,7	к.
„ ткацкому производству	30,3	к.
„ столярному	38,9	к.
„ портняжному	24,6	к.
„ сапожному	14,5	к.
„ наружнымъ работамъ	25,	к.
„ ремонту тюрьмы	26,7	к.

Примѣнительно къ указаніямъ, изложеннымъ въ законѣ 6 января 1886 года, арестантскій заработокъ распределенъ въ пользу казны, тюрьмы и арестантовъ, при-

чемъ въ пользу послѣднихъ въ отчетномъ году отчислено 3800 рублей 69 коп. Часть заработанныхъ денегъ выдана, согласно желанію арестантовъ, ихъ семействамъ, находящимся на свободѣ, часть же израсходована по просьбѣ арестантовъ на улучшеніе имъ пици, или же вручена имъ при освобожденіи изъ тюрьмы. Работы вообще оказываютъ замѣтное вліяніе на арестантовъ, во первыхъ, въ томъ, что отучаютъ ихъ отъ лѣни и связанныхъ съ нею дурныхъ наклонностей и, во вторыхъ, способствуютъ установленію дисциплины и порядка въ тюрьмѣ, нарушаемыхъ болѣе всего не занятыми работою арестантами, и въ то же время приучаютъ арестантовъ къ трудовой жизни, сообщая имъ познанія полезныя и по выходѣ изъ мѣста заключенія.

Тюремная стража состоитъ: изъ одного Начальника, трехъ его помощниковъ, трехъ тюремныхъ писарей, трехъ старшихъ и 91 младшихъ надзирателей и одной надзирательницы, одного врача, одного фельдшера и одного капеллана, но, несмотря однако на такой численный составъ тюремныхъ надзирателей, окарауливаніе разбросанныхъ тюремныхъ зданій, расположенныхъ въ центрѣ города, не имѣющихъ ограды и выходящихъ окнами на три улицы и площадь, представляется крайне затруднительнымъ.

Тюремные надзиратели по своему происхожденію принадлежатъ къ двумъ сословіямъ: къ крестьянскому и мѣщанскому.

По роду прежней военной службы они распредѣляются:

а)	служившихъ въ пѣхотѣ	-	-	77
б)	„ „ кавалеріи	-	-	5
в)	„ „ артиллеріи	-	-	12

По вѣроисповѣданіямъ:

православныхъ	-	-	-	2
католиковъ	-	-	-	90
лютеранъ	-	-	-	3

Изъ общаго числа надзирателей грамотныхъ 68 человекъ.

По неимѣнію соответственныхъ помѣщеній въ тюремныхъ зданіяхъ большинство надзирателей живетъ по вольнымъ квартирамъ, нанимая таковыя на окраинахъ по причинѣ дороговизны помѣщеній въ центрѣ города. Неудобство это весьма отражается на отправленіи ими служебныхъ обязанностей, такъ какъ замѣчаются опаздыванія на службу.

Въ отчетномъ году побѣговъ арестантовъ не было.

Библіотека Петроковской тюрьмы состоитъ изъ книгъ Новаго Завѣта на русскомъ и польскомъ языкахъ, брошюръ для арестантскаго чтенія и газеты „Сельскій Вѣстникъ“.

Въ послѣднихъ числахъ декабря 1910 года тюремнымъ капелланомъ и другими лицами пожертвовано для тюремной бібліотеки вѣскольکو сотъ книгъ.

Малолѣтнихъ преступниковъ въ отчетномъ году содержалось въ тюрьмѣ 83 человекъ, изъ коихъ 72 мужчинъ и 11 женщинъ.

Лодзинская тюрьма, открытая въ 1886 году по Высочайшему повелѣнію, до 1894 г. была размѣщена въ одномъ домѣ съ городскимъ полицейскимъ арестомъ, но такъ какъ зданіе это по своимъ размѣрамъ не могло вмѣщать всѣхъ тюремныхъ и полицейскихъ арестантовъ, то, съ Высочайшаго соизволенія, въ 1897 г. приобрѣтена въ казну отъ гор. Лодзи половина зданія, занимаемаго полицейскимъ арестомъ, съ находящимися при немъ службами, а также земельнымъ участкомъ подъ сими постройками за 35489 руб. 95 коп. Такимъ образомъ въ настоящее время въ Лодзинской тюрьмѣ можно размѣстить около 76 человѣкъ арестантовъ, считая по 1,140 куб. саж. воздуха на каждого заключеннаго. По случаю чрезмѣрнаго переполненія Лодзинской тюрьмы и разрѣшенія Главнаго Тюремнаго Управленія отъ 28 февраля 1908 г. за № 6153 нанято съ 1 іюля 1908 г. временное дополнительное тюремное помѣщеніе въ частномъ домѣ Краузе и супр. Капчинскихъ за плату девять тысячъ рублей въ годъ (9000 р.). Въ Лодзинской тюрьмѣ съ дополнительнымъ ея помѣщеніемъ содержалось въ теченіи 1910 года 2128 арестантовъ, на содержаніе коихъ израсходовано 19800 руб. 9 коп.

Въ Лодзинской тюрьмѣ, примѣнительно къ циркулярному распоряженію Главнаго Тюремнаго Управленія отъ 25 апрѣля 1909 г. за № 12, съ 1 января 1910 г. введены ткацкія работы, отъ которыхъ въ отчетномъ году выручено 1002 руб. 95 коп.

Въ Петроковской губернии въ отчетномъ году насчитывается 25 случаевъ побѣга арестантовъ, въ томъ числѣ 4 изъ городскихъ арестовъ, 10 изъ гминныхъ арестовъ и 11 съ пути слѣдованія. Изъ числа бѣжавшихъ задержано 18 человѣкъ, розыски остальныхъ 7 пока остались безуспѣшными.

Въ теченіи 1910 года въ **городскихъ арестахъ** содержалось 24741 арестантовъ, въ томъ числѣ:

1)	подслѣдственныхъ	-	-	-	4505	чел.
2)	приговоренныхъ къ тюремному заключенію:					
а)	по приговорамъ мировыхъ судей	-			3727	„
б)	„ гминныхъ судовъ	-			394	„
в)	„ общихъ судебныхъ учрежденій	-	-	-	509	„
г)	„ административныхъ властей	-	-	-	1410	„
д)	арестованныхъ военно-полицейскими властями	-	-	-	815	„
е)	пересыльныхъ	-	-	-	13381	„

Всѣ эти заключенные получали кормовыя деньги по 12 коп. въ сутки.

На содержаніе означенныхъ арестантовъ выведено въ расходъ изъ подлежащихъ казенныхъ суммъ 38576 руб. 25 коп.

Издержки эти распредѣляются слѣдующимъ образомъ:

а)	на содержаніе судебныхъ арестантовъ	19650	р.	38	к.
б)	„ пересыльныхъ	18925	р.	87	к.

Въ гминныхъ же арестахъ содержалось 15588 арестантовъ, на продовольствіе и окарауливаніе коихъ израсходовано въ отчетномъ году изъ гминныхъ суммъ 15692 руб. 64 коп.

Судебныхъ арестовъ по гминамъ, по числу 44 гминныхъ судовъ, имѣется 43, т. е. нѣтъ ареста только при одномъ 5-аго округа Лодзинскаго уѣзда, но присужденныя имъ лица отбываютъ наказаніе въ гор. Згержѣ, гдѣ имѣется арестное помѣщеніе, содержимое на счетъ гминъ, составляющихъ IV и V гминно-судебные округа.

Всѣ вообще гминно-судебные аресты, хотя и не вполне соответствуютъ правиламъ, изданнымъ въ Имперіи, но за немногими исключеніями, при незначительномъ числѣ заключенныхъ, удовлетворяютъ мѣстной потребности.

Въ каждомъ такомъ арестѣ имѣется отъ двухъ до четырехъ комнатъ и при распредѣленіи въ нихъ арестантовъ не представляется особыхъ затрудненій даже и въ томъ случаѣ, если въ эти аресты на срокъ не свыше 12 часовъ помѣщаются пересыльные внѣ этапныхъ линій и задерживаемые полиціей впредь до отправленія въ подлежащіе суды.

Помѣщаясь въ наемныхъ, въ общественныхъ или особливо построенныхъ домахъ, гминно-судебные аресты и заключенные въ нихъ содержатся частью на счетъ гминъ, составляющихъ гминно-судебные округа, и частью на штрафныя суммы, взыскиваемыя по приговорамъ гминныхъ судовъ. На устройство 23 общественныхъ и на приспособленіе 20 нанимаемыхъ арестныхъ домовъ гминными обществами затрачены по раскладкѣ довольно значительныя средства.

Черезъ Петроковскую губернію проходятъ три этапныхъ линій по желѣзнымъ дорогамъ: изъ Варшавы до Домбровской станціи Варшавско-Вѣнской желѣзной дороги, изъ Петрокова въ Кѣльцы по Ивангородо-Домбровской желѣзной дорогѣ и изъ Калиша въ г. Петроковъ по Калишскому участку Варшавско-Вѣнской желѣзной дороги.

Сборный тюремный капиталъ.

Денежныя взысканія и штрафы, налагаемые по судебнымъ уставамъ ИМПЕРАТОРА АЛЕКСАНДРА II (ст. 383 и прим. къ ней, ст. 528 и прим. къ ней уст. гражд. суд., ст. 323, 328, 427, 438, 643, прим. къ ст. 199 уст. угол. суд., ст. 27 уст. о нак. налаг. Мир. Суд.), обращаются въ капиталъ на устройство общихъ мѣстъ заключенія. Въ капиталъ этотъ по ст. 12 (прим. 2) т. XIV Св. зак. уст. о сод. под. стражей, по продолженію 1887 г., подлежатъ обращенію также и штрафы, налагаемые административными властями въ губерніяхъ Царства Польскаго на основаніи ВЫСОЧАЙШЕ утвержденного 20 сентября 1876 г. положенія Комитета по дѣламъ Царства и ВЫСОЧАЙШАГО повелѣнія 7 іюля 1878 г.

Поступлений денежных взысканий и штрафовъ въ отчетномъ году было 61896 руб. 72 коп., которые переведены на Главное Казначейство въ вѣдѣніе Главнаго Тюремнаго Управленія.

Капиталъ на устройство помѣщеній для подвергаемыхъ аресту по приговорамъ гминныхъ судовъ.

На основаніи закона 1 мая 1879 г. денежные взысканія и штрафы, налагаемые согласно судебнымъ уставамъ ИМПЕРАТОРА АЛЕКСАНДРА II по дѣламъ гминныхъ судовъ, поступили въ пользу гминь.

Затѣмъ, ВЫСОЧАЙШЕ утвержденнымъ 18 мая 1888 г. мѣніемъ Государственнаго Совѣта отмѣнено дѣйствіе закона 1 мая 1879 г. въ отношеніи обращенія въ гминные сборы штрафныхъ суммъ и таковыя въ настоящее время поступаютъ на устройство и содержаніе собственно арестныхъ помѣщеній, а не заключаемыхъ въ нихъ лицъ, какъ было до изданія закона 18 мая.

По доставленнымъ уѣздными Начальниками свѣдѣніямъ на наемъ и содержаніе въ чистотѣ помѣщеній занимаемыхъ гминно-судебными арестами и на ремонтъ сихъ арестовъ въ отчетномъ году израсходовано 3807 р. 53 к.

Остатокъ отъ поступлений означенныхъ штрафныхъ суммъ за отчетный годъ составлялъ 2884 руб. 40 коп., всего же по 1 января 1910 г. состояло суммъ сего рода 24127 руб. 35 коп. Остатки штрафныхъ суммъ, по установленному порядку, сдаются въ Петроковское Отдѣленіе Государственнаго Банка.

Е) П о ж а р ы.

(Прилагается ведомость № 6)

Согласно отзыву Управленія взаимнаго страхованія строеній отъ огня въ губерніяхъ Царства Польскаго, въ Петроковской губерніи въ 1910 году было застраховано 132316 недвижимостей на сумму 142973970 руб., а именно:

въ Бендинскомъ уѣздѣ	22673	на сумму	29405060	руб.
„ Брезинскомъ	10907	„	11480570	„
„ Ласкомъ	13997	„	11803280	„
„ Лодзинскомъ	17142	„	40603670	„
„ Новорадомскомъ	18921	„	10778150	„
„ Петроковскомъ	19269	„	16532730	„
„ Равскомъ	8967	„	6685640	„
„ Ченстоховскомъ	20440	„	15684870	„

Одѣночная стоимость строеній составляла 270294040 рублей.

Изъ прилагаемой ведомости № 6 видно о числѣ сгорѣвшихъ и поврежденныхъ пожарами недвижимостей.

IV. Народное здравіе и общественное призрѣніе.

а) В р а ч и.

Въ 1910 году въ городахъ и уѣздахъ губерніи состояло на государственной службѣ по гражданской медицинской части 90 лицъ, а именно:

врачей	-	-	51
фельдшеровъ	-	-	29
повивальныхъ бабокъ	-	-	10

Вообще всѣхъ состоящихъ на государственной и частной службѣ лицъ медицинского званія и проживающихъ въ Петроковской губерніи находилось въ отчетномъ году (за исключеніемъ военно-медицинскаго персонала): мужчинъ-врачей 312, женщинъ-врачей 9, зубныхъ врачей 33, дантистовъ 93, фельдшеровъ 304, женщинъ-фельдшерницъ 3 и повивальныхъ и сельскихъ бабокъ 450, а всего 1204 человека.

Казенныхъ аптекъ въ губерніи не имѣется, частныхъ же въ 1910 году было 119, въ томъ числѣ: нормальныхъ 91, гомеопатическая 1, сельскихъ 23 и четыре аптеки при частныхъ больницахъ, а именно: 1) при фабричной больницѣ Акціонернаго общества бумажныхъ мануфактуръ К. Шейблера въ г. Лодзи, 2) при частной еврейской больницѣ супруговъ Познанскихъ въ гор. Лодзи, 3) при фабричной больницѣ Сосновицкаго Общества каменно-угольныхъ копей и рудниковъ въ дер. Погонь, Бендинскаго уѣзда, и 4) при заводской больницѣ горнаго общества Гантке въ дер. Раковѣ, Ченстоховскаго уѣзда. Изъ Шейблеровской, Сосновицкаго общества и Раковской аптекъ рабочіе и служащіе на фабрикахъ и заводахъ сказанныхъ обществъ пользуются лекарствами безвозмездно.

При всѣхъ этихъ аптекахъ состояло: магистровъ фармаціи, провизоровъ и аптекарскихъ помощниковъ 288 и аптекарскихъ учениковъ 86.

По отношенію къ 2121906 душамъ постояннаго и непостояннаго населенія, одинъ врачъ приходится приблизительно на 6610 душъ обоего пола, одинъ фельдшеръ на 6911, одна аптека на 17831 и одна акушерка на 2396 душъ женскаго пола.

Для предупрежденія распространенія сифилиса врачебно-полицейскими комитетами, учрежденными въ городахъ и посадахъ, производились частые осмотры проституттокъ, при чемъ особое вниманіе было обращено на тѣ мѣстности, гдѣ расположены и квартируютъ войска. Кромѣ того осмотрамъ подвергались какъ лица, содержащіеся въ мѣстахъ заключенія, такъ и рабочіе на фабрикахъ и заводахъ.

Всѣхъ врачебно-полицейскихъ осмотровъ въ отчетномъ году произведено - - - 4809

въ томъ числѣ:

женскихъ осмотровъ	-	-	2361
мужскихъ осмотровъ	-	-	2448

Между осматрѣнными найдено зараженныхъ венерическими болѣзнями и отправлено въ больницы:

женщинъ	-	-	-	143
мужчинъ	-	-	-	113
Итого				<u>256</u>

Въ отчетномъ году пользовалось отъ сифилиса въ гражданскихъ больницахъ 495 человекъ и въ частной практикѣ 5016 чел., а всего 5511 человекъ. Кромѣ обычной дѣятельности медицинскихъ чиновъ ими въ теченіи года произведено было по требованію судебныхъ властей и полиціи: а) судебно-медицинскихъ вскрытій и осмотровъ мертвыхъ тѣлъ 1141, б) освидѣтельствовано состояніе здоровья 2965 лицъ, в) дано заключеніе по осмотру 346 разныхъ предметовъ и вещей, г) произведено 81 микроскопическихъ и химическихъ изслѣдованій и д) доставлено по разнымъ дѣламъ 4915 судебно-медицинскихъ актовъ.

Членами Врачебнаго Отдѣленія произведено было по требованію судебныхъ и полицейскихъ властей 46 изслѣдованій, которыми обнаружено:

мышьякъ въ	-	-	-	2 случаяхъ
ядовитыя вещества въ	-	-	-	6 "
по подозрѣнію не найдено сѣмянныхъ нитей въ	-	-	-	3 "

Независимо отъ сего Врачебнымъ Отдѣленіемъ изложены были мнѣнія по слѣдующимъ судебно-слѣдственнымъ дѣламъ:

о причинѣ смерти по	-	-	-	1 дѣлу
о послѣдствіяхъ тяжелыхъ ранъ по	-	-	-	16 дѣламъ.

Для опредѣленія правъ на эмеритальную пенсію по болѣзни въ коллегіальныхъ засѣданіяхъ сего отдѣленія въ 1910 году освидѣтельствованы были 29 лицъ.

Привитіемъ и ревакцинаціею предохранительной оспы въ теченіи отчетнаго года занимались врачи, а преимущественно фельдшера подѣ наблюденіемъ и руководствомъ уѣздныхъ и городскихъ врачей; оспопрививаніе произведено 56254 дѣтямъ успѣшно, такъ какъ оспа привилась у 53747 младенцевъ; за успѣшное оспопрививаніе фельдшерамъ ассигнованы были денежные награды въ общей суммѣ 150 руб.

Лодзинское общество врачей.

Персональ существующаго въ гор. Лодзи общества врачей въ началѣ отчетнаго года состоялъ изъ 102 дѣйствительныхъ членовъ, 3 почетныхъ и 17 корреспондентовъ. Дѣйствія этого общества выразились въ 1910 г. 20 обыкновенными засѣданіями, на которыхъ рѣшались административно-хозяйственные вопросы и обсуждались и сообщались врачами разные выдающіеся случаи изъ частной и больничной практики.

Въ теченіи года въ кассу общества поступило 1332 руб. 50 коп., изъ этой суммы израсходовано 1589 р. 63 к.

Ченстоховское общество врачей.

Персональ существующаго въ гор. Ченстоховѣ общества врачей въ началѣ отчетнаго года состоялъ изъ 21 дѣйствительныхъ членовъ и 3 почетныхъ. Дѣйствія этого общества выразились въ 1910 году 8 обыкновенными засѣданіями, на которыхъ рѣшались административно-хозяйственные вопросы и обсуждались и сообщались врачами разные выдающіеся случаи изъ частной и больничной практики.

Въ теченіи года въ кассу общества поступило 210 руб., изъ этой суммы израсходовано 178 руб.

б) Э п и д е м і и.

Изъ заразныхъ болѣзней, появившихся въ губерніи въ 1910 году, ни одна не приняла эпидемическаго злокачественнаго характера. Болѣзни эти, составляя ежегодное явленіе, появлялись въ отчетномъ году разновременно въ различныхъ мѣстностяхъ губерніи, поражали незначительное число лицъ и не сопровождались значительною смертною.

Для недопущенія распространенія сихъ болѣзней, при появленіи первыхъ заболѣваній, командированы были немедленно въ мѣста обнаруженія оныхъ состоящіе на службѣ врачи, которые подавали безвозмездно больнымъ соответствующую врачебную помощь и принимали надлежащія мѣры къ прекращенію болѣзни.

О ходѣ этихъ болѣзней въ 1910 году объясняетъ нижеслѣдующая таблица:

Названіе болѣзней.	Въ теченіи 1910 года.		
	Заболѣло.	Умерло.	% смертности.
Оспа - - - -	1195	146	12,1
Тифъ - - - -	3410	462	13,5
Скарлатина - - -	4432	370	8,3
Крупъ и дифтеритъ - -	12271	1164	9,4
Корь - - - -	3190	433	13,5
Коклюшъ - - - -	3197	235	7,3
Дизентерія - - - -	1136	102	8,9
Эпидемическій гастроэнтеритъ - - - -	4993	656	13,1
Итого -	33824	3568	10,5

Эпизоотіи.

Въ отчетномъ году въ губерніи заболѣло 1075 головъ домашнихъ животныхъ, изъ нихъ пало 502, убито 230, остальные же выздоровѣли. Случаи заболѣванія распредѣлялись слѣдующимъ образомъ:

	Въ сколько- кихъ пунк- тахъ.	Заболѣ- ло.	Пало.	Убито.
Сибирская язва	20	38	38	—
Повальное воспаленіе легкихъ кр. рог. скота	12	76	4	72
Сапъ	41	93	2	91
Рожа свиней	26	91	91	—
Чума свиней	8	168	120	—
Холера свиней	16	339	223	—
Туберкулезъ	43	26	—	46
Бѣшенство	13	22	1	21
Чесотка	18	202	23	—
Итого	197	1075	502	230

в) Насильственные и случайныя смерти.

Изъ приложенной № 7 вѣдомости видно, что число жертвъ преступленій и несчастныхъ случайностей въ губерніи въ отчетномъ году было: мужчинъ 860 и женщинъ 363, а всего обоюга пола 1223.

Изъ числа всѣхъ умершихъ въ теченіи отчетнаго года насильственнымъ и случайнымъ образомъ на долю городовъ приходилось 649 мужчинъ и 285 женщинъ, а на уѣзды 211 мужчинъ и 73 женщины.

г) Больницы, дѣтскіе пріюты и дома призрѣнія.

Число благотворительныхъ заведеній, управляемыхъ непосредственно Совѣтами Общественнаго Призрѣнія, было въ отчетномъ году: 14 больницъ, 1 родильный покой, 5 домовъ призрѣнія старцевъ и 1 дѣтскій пріютъ, или всего 21, изъ которыхъ 2 больницы, 1 домъ призрѣнія старцевъ и дѣтскій пріютъ находятся въ губернскомъ городѣ Петроковѣ и состоятъ, согласно 386 ст. уст. общ. приз. (томъ XIII св. зак., изд. 1892 года), въ непосредственномъ завѣдываніи Губернскаго Совѣта, а остальные 17 заведеній, оставаясь подъ контролемъ Губернскаго Совѣта, управляются непосредственно Уѣздными Совѣтами, за исключеніемъ больницы супруговъ Познанскихъ, которою завѣдываетъ особое правленіе подъ контролемъ Лодзинскаго Городскаго Совѣта общественнаго призрѣнія.

Кромѣ помянутыхъ заведеній въ Петроковской губерніи въ отчетномъ году дѣйствовало, подъ наблюдениемъ уѣздныхъ начальниковъ и Губернскаго Правленія, 18 домовъ призрѣнія старцевъ, состоящихъ въ вѣдѣніи гминныхъ обществъ; затѣмъ подъ наблюдениемъ Совѣтовъ Общественнаго призрѣнія: 8 домовъ призрѣнія старцевъ, 7 учебно-воспитательныхъ приютовъ, 14 больницъ, 5 лечебницъ, 1 пріемный покой, 2 родильные покоя, 3 дешевыя столовыя, 1 школа рукодѣлія, 1 школа ремеслъ, 1 домъ призрѣнія для исправленія павшихъ въ развратъ женщинъ, 1 швальня, 1 убѣжище для паралитиковъ, домъ трудолюбія, 1 комитетъ противодѣйствія нищенству, 1 убѣжище для бездомныхъ сиротъ, 1 бесплатная амбулаторія, 1 пріютъ для эпилептиковъ и идіотовъ, 2 лѣтнія колоніи, 1 ночлежный пріютъ, 2 богадѣльни и III дневныхъ дѣтскихъ приютовъ, основанныхъ и содержимыхъ на средства разныхъ фабрикъ и заводовъ, а также частныхъ лицъ и обществъ.

Независимо сего въ отчетномъ году дѣйствовало 30 благотворительныхъ обществъ, 2 попечительства о дѣвцахъ, 4 попеченія о бездомныхъ дѣтяхъ, 9 взаимной помощи во время болѣзни и 1 вспомоствованія нуждающимся учащимся.

Благотворительныя заведенія, управляемыя непосредственно Губернскимъ Совѣтомъ.

1) *Больница Св. Троицы*, основанная въ 1763 году на 40 кроватей.

2) *Еврейская больница*, основанная въ 1844 году на 30 штатныхъ кроватей, помѣщается рядомъ съ больницею Св. Троицы.

3) *Домъ призрѣнія старцевъ и калѣкъ*, учрежденный въ 1521 году на средства Андрея Шидловскаго и ксендза Бриксіуса, помѣщается при больницѣ Св. Троицы въ отдѣльномъ зданіи, на 30 человекъ. Призрѣваемые получаютъ квартиру съ отопленіемъ и освѣщеніемъ, продовольствіемъ и одежду.

4) *Дневной дѣтскій пріютъ*, основанный въ 1862 г. на общественныя средства, а преимущественно на средства помѣщицы Камиліи Вольской, для дневнаго призрѣнія дѣтей бѣдныхъ городскихъ жителей во время ухода послѣднихъ на работы, помѣщается бесплатно въ домѣ, принадлежащемъ пріюту старцевъ.

Благотворительныя заведенія, состояція въ непосредственномъ завѣдываніи Уѣздныхъ Совѣтовъ Общественнаго Призрѣнія.

1) *Больница Св. Александра въ юр. Лодзи*, устроенная въ 1845 г. на 88 кроватей на добровольныя пожертвованія жителей города Лодзи деньгами и матеріаломъ, а также на вспомоствованіе городскихъ кассъ городовъ Лодзи, Згержа, Ленчицы и кассъ упраздненныхъ городовъ Александрова и Константинова, помѣщается въ собственномъ каменномъ зданіи. Къ послѣднему въ 1885

году, на средства фабрикантовъ гор. Лодзи, пристроенъ павильонъ Имени Государя Наслѣдника Цесаревича, на 38 кроватей.

2) *Частная еврейская больница „Исрола и Леоны супруговъ Познанскихъ“ въ гор. Лодзи*, учрежденная на средства супруговъ Познанскихъ первоначально на 20 человекъ и открытая въ 1892 году, имѣеть назначеніемъ пользоваться жителей еврейскаго вѣроисповѣданія, но принимаетъ на излѣченіе и христіанъ. Въ этой больницѣ могутъ быть свободно размѣщены 90 кроватей.

3) *Больница Пресвятой Дѣвы Маріи въ гор. Ченстоховъ*, основанная въ 1835 г. на добровольныя пожертвованія жителей того же города, помѣщается въ собственномъ каменномъ зданіи и устроена на 30 кроватей.

4) *Родильный покой въ гор. Ченстоховъ*, открытый во второй половинѣ 1899 года на суммы, собираемыя по раскладкѣ съ обывателей города Ченстохова, на 3 штатныхъ кровати и дѣйствующій на основаніи особаго устава, утвержденного Г. Министромъ Внутреннихъ Дѣлъ 6 декабря 1898 г., помѣщается въ наемномъ зданіи, состоящемъ изъ 4-хъ жилыхъ комнатъ, кухни и ванной.

5) *Александровская больница въ гор. Бендзинъ*, устроенная въ 1878 г. на 30 штатныхъ и 10 сверхштатныхъ кроватей на пожертвованный Бендинскою городекою кассою капиталъ, помѣщается въ принадлежащемъ ей каменномъ зданіи.

6) *Домъ призрѣнія старцевъ въ гор. Бендзинъ* помѣщается въ наемномъ зданіи, по штату на 9 человекъ.

7) *Больница Св. Духа въ гор. Равь*, учрежденная въ 1834 г. на добровольныя пожертвованія въ 31 кровать, помѣщается въ собственномъ каменномъ зданіи.

8) *Больница въ гор. Брезинахъ*, основанная на капиталъ, ассигнованный кассами городовъ Брезины и Томашова, и открытая въ 1886 г. на 10 кроватей, помѣщается въ собственномъ каменномъ зданіи.

9) *Домъ призрѣнія старцевъ въ гор. Брезинахъ*, устроенный въ 1851 году на средства б. настоятеля Брезинскаго р.-к. прихода ксендза Шалевскаго на 16 человекъ, помѣщается въ собственномъ деревянномъ зданіи.

10) *Больница св. Станислава въ гор. Томашовъ*, на 10 кроватей, основанная въ 1891 г. на добровольныя пожертвованія жителей того-же года, помѣщается въ собственномъ каменномъ зданіи.

11) *Больница св. Александра въ гор. Новорадомскъ*, учрежденная въ 1838 г. на средства жителей этого города и его окрестностей, на 38 кроватей, помѣщается въ собственномъ каменномъ зданіи.

12) *Домъ пррзрѣнія старцевъ въ городъ Новорадомскъ*, учрежденный въ 1820 г. на добровольныя пожертвованія, помѣщается въ собственномъ каменномъ зданіи, рассчитанъ на 16 кроватей.

13) *Больница въ юр. Ласкъ*, основанная на добровольныя пожертвованія, въ особенности фабриканта Карла Эндера, и открытая въ 1889 г., помѣщается въ собственномъ каменномъ зданіи, рассчитана на 15 кроватей.

14) *Домъ призрѣнія старцевъ въ юр. Ласкъ*, существующій съ 1824 г., помѣщается въ собственномъ по-приходскомъ, пожертвованномъ казною, деревянномъ зданіи, рассчитанъ на 5 кроватей.

15) *Набѣлицкая городская больница* построена въ 1907 г. на 30 шт. кроватей, на добровольныя пожертвованія и отпущенныя изъ городскихъ средствъ единовр. пособія въ суммѣ 15000 руб.

16) *Сосновицкая городская временная больница* устроена въ 1907 году на 12 кроватей.

Во всѣхъ больницахъ находилось на излѣченіи 8269 больныхъ. Изъ нихъ:

выздоровѣло	-	-	5514
оставило больницы до выздоровленія	-	-	1263
переведены въ другія больницы			11
умерло	-	-	851
осталось на излѣченіи			640
Доходы больницы въ отчетномъ году составляли	-	-	320903 р. 2½ к.
Расходы	-	-	287214 р. 97 к.

Благотворительныя общества.

1) *Петроковское христіанское благотворительное общество* существуетъ съ 1885 г. Оно содержитъ два дѣтскихъ пріюта, домъ трудолюбія, убѣжище „семейства Адели“, швальню, дешевую кухню и училище женскихъ рукодѣлій.

2) *Петроковское общество пособія бѣднымъ еврейскаго исповѣданія* открыло свои дѣйствія въ 1899 году и располагаетъ мастерскою корзинъ и сапожныхъ издѣлій.

3) *Лодзинское евангелическо-аугсбургское общество* по печенію о дѣвицахъ открыло свои дѣйствія въ 1901 году.

4) *Лодзинское христіанское благотворительное общество* дѣйствуетъ съ 1877 года. Оно содержитъ: домъ призрѣнія старцевъ и калѣкъ, три дневныхъ дѣтскихъ пріюта, родильный покой, лѣтнія колоніи, школу ремеслъ, шесть дешевыхъ чайныхъ, убѣжище для умалишенныхъ, ночлежный пріютъ, бесплатную амбулаторію и комитетъ противодѣйствія нищенству.

5) *Лодзинское еврейское общество* открыло свои дѣйствія въ 1899 году.

Заведенія общества составляютъ: дешевыя столовыя, безпроцентная ссудная касса, ночлежный пріютъ, дешевыя квартиры, отдѣлъ призрѣнія больныхъ, домъ трудолюбія и пріютъ для калѣкъ.

6) *Пабіаницькое христіанское благотворительное общество* существуетъ съ 1897 года и имѣеть въ своемъ вѣдѣніи домъ призрѣнія старцевъ и дневной дѣтскій пріютъ.

7) *Згержское христіанское общество* открыло свои дѣйствія въ 1898 году.

8) *Общество попеченія о бѣдныхъ дѣтяхъ въ г. Згержъ* учреждено въ 1893 году и имѣеть въ своемъ вѣдѣніи пріютъ для дѣтей рабочихъ, проживающихъ въ городѣ Згержѣ.

9) *Згержское еврейское общество* открыло свои дѣйствія въ 1901 году. Заведеній это общество не имѣеть, кромѣ кассы безпроцентныхъ ссудъ.

10) *Брезинское еврейское общество* дѣйствуетъ съ 1901 г.

11) *Томашовское общество пособія бѣднымъ* учреждено въ 1899 году. Оно содержитъ три пріюта для дневнаго призрѣнія дѣтей.

12) *Равское общество пособія бѣднымъ* существуетъ съ 1902 года.

13) *Ченстоховское христіанское общество* открыло свои дѣйствія въ 1900 г. Оно имѣеть въ своемъ вѣдѣніи дешевую кухню, дѣтскій пріютъ, пріютъ для нищихъ, швальню и лѣтнюю колонію.

14) *Ченстоховское еврейское общество* открыло свои дѣйствія въ 1899 году. Заведенія общества составляютъ: пріютъ для старцевъ и два дѣтскихъ дневныхъ пріюта.

15) *Бендинское христіанское общество* основано въ 1899 году. Имѣеть пріютъ для дневнаго призрѣнія дѣтей.

16) *Бендинское еврейское общество* открыло свои дѣйствія въ 1900 г. и имѣеть въ своемъ вѣдѣніи пріютъ для дневнаго призрѣнія дѣтей.

17) *Сосновицко-Селецкое христіанское общество* дѣйствуетъ съ 1901 г. Оно имѣеть въ своемъ вѣдѣніи три пріюта для дневнаго призрѣнія дѣтей, швальню, домъ трудолюбія и лѣтнюю колонію для дѣтей.

18) *Сосновицкое еврейское общество* существуетъ съ 1901 г. Заведеній общество не имѣеть.

19) *Домбровское христіанское общество* открыло свои дѣйствія въ 1902 г. Оно имѣеть въ своемъ вѣдѣніи три пріюта для дневнаго призрѣнія дѣтей, швальню и убѣжище для старцевъ и калѣкъ.

20) *Новорадомское христіанское общество* открыло свои дѣйствія въ маѣ мѣсяцѣ 1904 г. Оно имѣеть въ своемъ вѣдѣніи I дѣтскій пріютъ.

21) *Пабіаницькое Евангелическо-Аугсбургское общество попеченія о дѣвцахъ* открыло свои дѣйствія въ 1904 г.

22) *Лаское общество пособія бѣднымъ* открыло свои дѣйствія въ 1905 году.

23) *Лодзинское еврейское общество попеченія о бѣдныхъ евреяхъ „Мацкай Гагасъ“* осн. въ 1907 г.

24) *Лодзинское „Гильдо“ Варшавскаго попеченія о бѣдныхъ дѣтяхъ* осн. въ 1907 г.

25) *Петрок. евангел.-аугсб. благотв. общество* осн. въ 1906 году.

26) *Лодзинское Общество при домѣ милосердія Варшавскаго Евангелическо - Аугсбургск. Консистерскаго Округа* открыло свои дѣйствія въ 1906 г.

27) *Петроковскій Кругокъ для вспоможенія нищимъ и больнымъ „Св. Викентія а' Пауло“* осн. въ 1908 г.

- 28) *Петроковское Общ. пособія бѣднымъ больнымъ евреямъ „Линасъ Гацдекъ“* осн. въ 1908 г.
- 29) *Лодзинское еврейское женское благотворит. Общество „Помощь“* осн. въ 1908 г.
- 30) *Еврейское благотворительное Общество* въ дер. Заверце, Бендинскаго уѣзда, основано въ 1909 году.
- 31) *Общество подъ названіемъ братской помощи „Мишмересъ Хахойлемъ“* въ дер. Балуты, Лодзинскаго уѣзда, основано въ 1908 году.
- 32) *Общество пособія бѣднымъ и больнымъ евреямъ „Линасъ Гацдекъ“* въ гор. Лодзи основано въ 1908 г.
- 33) *Лодзинское Евангелическо - Аусбургское Общество попеченія о дѣвцахъ* основано въ 1901 году.
- 34) *Брезинское христ. благотвор. общество* основано въ 1909 году.
- 35) *Заверцкое христ. благотв. общество* осн. въ 1910 г.
- 36) *Петрок. отдѣлен. русскаго благотв. общества.*
- 37) *Евангел.-аусб. благотв. общ.* въ посадѣ Александровѣ Лодзинскаго уѣзда, осн. въ 1910 г.
- 38) *Петрок. евр. общ. попеченія о бѣдныхъ бездомныхъ евреяхъ „Млойнъ-архимъ“* осн. въ 1909 году.
- 39) *Ченстохов. общ. попеченія о бѣдныхъ евреяхъ „Манзикай-Гадасъ“* осн. въ 1909 году.
- 40) *Лодзинск. евр. общ. попеченія о сиротахъ* осн. въ 1909 году.
- 41) *Соснов. евр. общ. „Талмудъ-Тора“* осн. въ 1909 г.
- 42) *Лодз. евр. общ. помощи больнымъ „Линасъ Гахольмъ“* осн. въ 1907 г.
- 43) *Общество взаимной помощи при болѣзни „Линасъ Гацдекъ“* въ пос. Стриковѣ, Брез. уѣзда.
- 44) *Общество взаим. пом. при болѣзни „Линасъ Гацдекъ“* въ Томашовѣ.
- 45) *Общество призрѣнія больныхъ „Бикуръ-Хойлимъ“* въ сел. Радогощъ, Лодз. уѣзда.
- 46) *Общ. вспомоц. нуждающимся учащимся въ Петроковской мужской и женской гимназіяхъ* осн. въ 1909 г.
- 47) *Общ. пособія бѣднымъ и больнымъ евреямъ* въ усадьбѣ Балуты, Лодзинскаго уѣзда, „Линасъ Гацдекъ“ основано въ 1909 году.

V. Народное просвѣщеніе.

а) Учебныя заведенія и народное образованіе.

А. Общія данныя объ учебныхъ заведеніяхъ и народномъ образованіи въ губерніи.

(Приложеніемъ къ этой статьѣ служитъ вѣдомость № 8).

Въ Петроковской губерніи всѣхъ учебныхъ заведеній въ отчетномъ году было 1623, изъ нихъ:

въ гор. Петроковѣ -	-	-	55
въ уѣздныхъ и безуѣздныхъ городахъ -			1568

Въ числѣ этихъ учебныхъ заведеній было 597 хедеровъ (еврейскихъ вѣроисповѣдныхъ школъ).

Учащихся во всѣхъ учебныхъ заведеніяхъ губерніи находилось:

мужскаго пола	-	-	-	-	76401
женскаго „	-	-	-	-	48189
И т о г о	-	-	-	-	124590

Мужскія гимназій.

Гимназій этихъ въ Петроковской губерніи три: въ гг. Петроковѣ, Ченстоховѣ и Лодзи.

Въ 1910 году окончили курсъ VІІІ класса и удостоены аттестатовъ зрѣлости:

изъ Петроковской	-	-	-	19	восп.
„ Ченстоховской	-	-	-	18	„
„ Лодзинской	-	-	-	13	„
И т о г о	-	-	-	50	восп.

Общее число воспитанниковъ къ 1 января 1911 года распредѣлилось слѣдующимъ образомъ:

	Въ Петроковской.	Въ Ченстоховской.	Въ Лодзинской.
а) по классамъ:			
въ подготовительномъ	49	48	57
въ I	80	85	57
во II	43	91	60
въ III	91	80	44
въ IV	39	64	56
въ V	32	45	47
въ VI	37	37	48
въ VII	22	23	31
въ VIII	26	26	16
И т о г о	419	499	416
Къ 1 января 1910 г.	376	464	411
а) по вѣроисповѣданіямъ:			
православныхъ	147	68	80
католиковъ	167	286	109
лютеранъ	27	15	128
евреевъ	78	130	96
магометанъ	—	—	—
баптистовъ!	—	—	3
в) по сословіямъ:			
дѣтей:			
дворянъ и чиновниковъ	147	82	97
духовенства	13	1	7
городскихъ сословій	181	291	233
сельскихъ	76	124	74
казаковъ	2	—	—
иностранцевъ	—	1	5

Лодзинское мануфактурно-промышленное училище.

Къ 1-му Января 1911 года въ училищѣ состояло учащихся 432 (къ 1 января 1910 г. состояло 420).

Они распредѣлялись слѣдующимъ образомъ:

а) по вѣроисповѣданіямъ:

православныхъ	-	-	-	31
католиковъ	-	-	-	162
евангеликовъ	-	-	-	180
евреевъ	-	-	-	59

б) по сословіямъ:

дѣтей дворянъ и чиновниковъ	-	-	-	22
„ городскихъ сословій	-	-	-	266
„ сельскихъ „	-	-	-	126
„ иностранцевъ	-	-	-	18

в) по классамъ:

въ приготовительномъ	-	-	-	80
въ I классѣ	-	-	-	89
во II „	-	-	-	75
въ III „	-	-	-	57
въ IV „	-	-	-	48
въ V „	-	-	-	32
въ VI „	-	-	-	27
въ VII „	-	-	-	24

Въ существующемъ при Лодзинскомъ мануфактурно-промышленномъ училищѣ **воскресно-коммерческомъ училищѣ** къ 1 января 1911 г. учащихся состояло 324 (къ 1 января 1910 г.—323).

Они распредѣлялись:

а) по классамъ:

въ I отдѣленіи	-	-	-	133
во II „	-	-	-	82
въ III „	-	-	-	74
въ IV „	-	-	-	35

б) по вѣроисповѣданіямъ:

православныхъ	-	-	-	5
католиковъ	-	-	-	217
евангеликовъ	-	-	-	98
евреевъ	-	-	-	4

в) по возрасту:

отъ 13 до 15 лѣтъ	-	-	-	149
„ 16 „ 18 „	-	-	-	147
„ 19 „ 20 „	-	-	-	20
свыше 20 „	-	-	-	8

г) по роду занятій:

служащихъ въ конторахъ	-	-	133
„ въ лавкахъ и магазинахъ	-	-	29
„ на фабрикахъ	-	-	17
ремесленниковъ	-	-	70
безъ опредѣленныхъ занятій	-	-	75

Содержаніе воскресно-коммерческаго училища въ отчетномъ году обошлось въ 5410 руб. 90 коп. Плата за ученіе опредѣлена въ 10 руб. за полугодіе.

При Лодзинскомъ мануфактурно-промышленномъ училищѣ, кромѣ того, существуютъ **воскресные и будничные 4-хъ часовые курсы по рисованію и черченію**. На этихъ курсахъ къ 1 января 1911 г. было 153 челоѡка, а именно: 75 на курсахъ рисованія и 78 на курсахъ черченія (къ 1 января 1910 г. состояло $75 + 72 = 147$).

а) по вѣроисповѣданіямъ:

православныхъ	-	-	6
католиковъ	-	-	100
евангеликовъ	-	-	44
евреевъ	-	-	3

б) по возрасту:

отъ 13 до 15 лѣтъ	-	-	38
„ 16 „ 18 „	-	-	93
„ 19 „ 20 „	-	-	16
свыше 20 „	-	-	6

в) по роду занятій:

ремесленниковъ	-	-	54
слесарей	-	-	51
токарей	-	-	15
чертежниковъ	-	-	8
учениковъ фабричныхъ училищъ	-	-	19
безъ опредѣленныхъ занятій	-	-	6

Расходы по содержанію курсовъ приняты на себя К. К. Шейблеромъ и Л. Гейеромъ и кромѣ того съ каждаго ученика пришлось за полугодіе по 2 рубля.

Сосновицкое реальное училище.

Во всѣхъ классахъ училища къ 1 января 1911 года состояло 260 учениковъ.

Они распредѣлялись слѣдующимъ образомъ:

въ I-мъ	-	-	73
во II-мъ	-	-	62
въ III-мъ	-	-	41
въ IV-мъ	-	-	36

въ V-мѣ	-	-	-	-	15
въ VI-мѣ	-	-	-	-	22
въ VII-мѣ	-	-	-	-	11

б) по вѣроисповѣданіямъ:

православныхъ	-	-	-	-	50
католиковъ	-	-	-	-	141
лютеранъ	-	-	-	-	23
евреевъ	-	-	-	-	46

в) по сословіямъ:

сыновей дворянъ и чиновниковъ	-	-	-	-	40
„ городскихъ сословій	-	-	-	-	135
„ сельскихъ сословій	-	-	-	-	78
„ почетныхъ гражданъ и купцовъ	-	-	-	-	12
„ казаковъ	-	-	-	-	3
„ иностранцевъ	-	-	-	-	4

Окончило курсъ: VII дополнительнаго класса 4 ученика и VI класса—10 учениковъ.

Домбровское горное училище.

Вновь было открыто въ 1910 году, съ Января мѣсяца. Въ I классѣ было 28 учениковъ, во II—17, всего 45 человѣкъ.

Женскія гимназіи.

Въ Петроковской губерніи находятся двѣ правительственныя женскія гимназіи: въ г.г. Петроковѣ и Лодзи.

Въ отчетномъ году окончило курсъ:

въ Петроковской гимназіи	56	воспитанницъ
въ Лодзинской	74	„

Общее число ученицъ къ 1 января 1910 года было 1154 и распредѣлилось:

по вѣроисповѣданіямъ:	въ Петро-	Въ Лодзин-
	ковской.	ской.
православныхъ	-	138
католичекъ	-	115
лютеранокъ	-	35
евреекъ	-	105
Итого	-	393
Къ 1 января 1910 года	-	367
		97
		74
		86
		533
		790
		681

Александровскія городскія училища.

Городскихъ, по положенію 28 апрѣля 1887 г., училищъ, именуемыхъ „Александровскими“, въ Петроковской губерніи три: въ гор. Лодзи и г. Томашовѣ—четырёхклассныя и въ г. Петроковѣ—трехклассное. Курсъ ученія во

всѣхъ шестилѣтній, такъ какъ въ Петроковскомъ училищѣ всѣ три класса состоятъ изъ двухъ отдѣленій, въ прочихъ же училищахъ изъ двухъ отдѣленій состоятъ лишь первые два класса.

Всѣхъ учащихся къ 1 января 1911 года было 726 (къ 1 января 1910 года было 668). Они распредѣлялись:

по вѣроисповѣданіямъ:

православныхъ	-	-	-	-	-	-	80
католиковъ	-	-	-	-	-	-	431
лютеранъ	-	-	-	-	-	-	67
евреевъ	-	-	-	-	-	-	138
Въ теченіи отчетнаго года окончило курсъ	-	-	-	-	-	-	54

Начальныя училища.

Казенныхъ начальныхъ училищъ (христіанскихъ) къ 1 января 1911 года было 605.

Большинство помѣщеній начальныхъ училищъ, особенно наемныхъ, принадлежитъ къ числу неудобныхъ и мало приспособленныхъ къ потребностямъ школы. Въ собственныхъ домахъ помѣщается 460 начальныхъ училищъ и въ наемныхъ 209.

Собственные участки земли имѣютъ: 4 городскихъ начальныхъ училища и 414 сельскихъ; топливо натурою изъ помѣщичьихъ лѣсовъ получаютъ 4 городскихъ и 28 сельскихъ училищъ.

Изъ книжнаго склада, находящагося при канцеляріи Лодзинской учебной дирекціи въ отчетномъ году выслано въ начальныя училища 9086 предметовъ на сумму 8391 руб. 8 коп.

VI. Крестьянское дѣло.

I. О числѣ и составѣ гминь.

Въ отчетномъ году въ Петроковской губерніи состояло 151 гмина, изъ коихъ было съ населеніемъ:

а) отъ 2-хъ до 4-хъ тысячъ	-	-	11
б) отъ 4-хъ до 6-ти тысячъ	-	-	44
в) свыше шести	-	-	96

Гмины эти состоятъ изъ однихъ селеній, изъ селеній и посадовъ (смѣшанныя) и изъ однихъ посадовъ.

Гминь I категоріи	-	-	-	111
" II "	-	-	-	38
" III "	-	-	-	2

II. О гминныхъ сборахъ.

Въ 1910 году гминный сборъ по губерніи, въ общей его сложности, составлялъ 633023 руб. 75¹/₂ коп.

Сборомъ этимъ была обложена исключительно удобная земля въ количествѣ 1635255 морговъ, среднимъ числомъ приходилось съ одного морга 38 коп.

III. О ссудо-сберегательныхъ кассахъ.

Въ Петроковской губерніи учреждено 159 гминныхъ ссудо-сберегательныхъ кассъ.

Общая сумма основныхъ капиталовъ составляетъ 1183460 руб. 10 коп.

Кассы эти къ 1-му января 1911 года имѣли чистой прибыли 124338 руб. 28¹/₂ коп.

Чистая прибыль къ 1 января 1910 года составляетъ 131356 руб. 17 коп.

IV. О дѣлопроизводствѣ Коммисаровъ и Губернскаго Присутствія.

Общее число входящихъ и исходящихъ бумагъ у Коммисаровъ и въ Губернскомъ Присутствіи было:

у Коммисаровъ:

входящихъ	-	-	-	17287
исходящихъ	-	-	-	21156

въ Губернскомъ Присутствіи:

входящихъ	-	-	-	5940
исходящихъ	-	-	-	6477

Общее число постановленныхъ Коммисарами рѣшеній и заключеній составляло 1921, что составляетъ въ среднемъ около 274 на каждый изъ 7 участковъ.

Губернскимъ Присутствіемъ постановлено 968 рѣшеній.

V. О движеніи дѣлъ объ ошибкахъ, вкравшихся въ ликвидационныя таблицы и данныя, и по внесенію въ таблицы дополнительныхъ надписей по сему предмету.

Дѣлъ этого рода въ производствѣ Коммисаровъ находилось въ отчетномъ году 55.

Изъ нихъ:

разрѣшено	-	-	-	36
осталось неразрѣшенныхъ къ 1 января 1910 г.				19
Губернскому же Присутствію въ отчетномъ году предстояло разрѣшить такихъ дѣлъ				65
разрѣшено	-	-	-	38
осталось неразрѣшенныхъ дѣлъ	-	-	-	27

VI. По разрѣшенію граничныхъ споровъ.

Дѣлъ этого рода предстояло разсмотрѣть Коммисарамъ въ отчетномъ году	-	-	-	765
разрѣшено	-	-	-	521
осталось неразматрѣнныхъ	-	-	-	244

Губернскому Присутствію означеннаго рода дѣлъ предстояло разрѣшить во II-й инстанціи, по апелляционнмъ жалобамъ сторонъ на рѣшенія Коммисаровъ	-	-	-	196
разрѣшено	-	-	-	113
Осталось неразрѣшенныхъ	-	-	-	83

VII. О движеніи дѣлъ по точному опредѣленію вида и размѣра крестьянскихъ сервитутовъ и по внесенію въ ликвидационныя таблицы и данныя дополнительныхъ надписей по сему предмету (ст. ст. 1302, 2800 и 2874 постановленій Учредительнаго Комитета).

Дѣлъ этого рода въ производствѣ находилось 24.

изъ нихъ:

разрѣшено	-	-	-	18
осталось	-	-	-	6

VIII. По разбору споровъ о стѣсненіи и превышеніи правъ на сервитуты.

Дѣлъ этого рода предстояло Коммисарамъ въ отчетномъ году разрѣшить	-	-	-	376
изъ нихъ разрѣшено	-	-	-	272
Осталось къ 1 января 1910 г. неразрѣшенныхъ дѣлъ	-	-	-	104
Въ Губернское Присутствіе дѣлъ сего рода поступило по апелляціоннымъ жалобамъ сторонъ на рѣшенія Коммисаровъ	-	-	-	93
Разрѣшено	-	-	-	83
Осталось	-	-	-	10

IX. По проектамъ разверстанія черезполосныхъ земель и раздѣла общихъ пастбищъ.

Коммисарами предстояло:				
разрѣшить	-	-	-	7 дѣлъ
разрѣшено	-	-	-	2 „
Осталось	-	-	-	5 дѣлъ

X. О ходѣ дѣлъ по засвидѣтельствуванію добровольныхъ сдѣлокъ о замѣнѣ сервитутовъ и обмѣнѣ земель.

Добровольныхъ сдѣлокъ находилось у Коммисаровъ въ отчетномъ году	-	-	-	116
Изъ нихъ въ отчетномъ году разрѣшено	-	-	-	80
Къ 1 января 1910 года осталось у Коммисаровъ сдѣлокъ	-	-	-	36
Въ производствѣ Губернскаго Присутствія въ отчетномъ году находилось всего сдѣлокъ	-	-	-	172
изъ нихъ окончено производствомъ	-	-	-	35
Осталось	-	-	-	137

XI. О лѣсохозяйственныхъ проектахъ.

Въ 1909 году находилось въ разсмотрѣніи Коммисаровъ плановъ и проектовъ	-	-	-	20
разрѣшено	-	-	-	19
осталось	-	-	-	1
Губернскому Присутствію въ отчетномъ году предстояло разсмотрѣть лѣсохозяйственныхъ плановъ	-	-	-	19
Разсмотрѣно	-	-	-	17
Осталось	-	-	-	2

XII. О гминныхъ управленіяхъ и гминномъ самоуправленіи.

Въ запискахъ по обзору гминныхъ управленій Коммисары сообщаютъ, что ревизіи гминныхъ управленій производились одновременно съ ревизіями ссудо-сберегательныхъ кассъ, причемъ по нѣкоторымъ гминамъ замѣчена медленность въ исполненіи порученій и распоряженій властей.

Въ отчетномъ году растраты по кассамъ не обнаружено.

ХІІІ. О земляхъ, приобретаемыхъ крестьянами съ помощью Крестьянскаго поземельнаго банка.

І. Покупка имѣній за счетъ Банка.

а) Заявлено сдѣлокъ о продажѣ имѣній Банку въ предѣлахъ Петроковской губерніи за 1910 г.

Число заявленныхъ.	Количество десятинъ земли.	Заявленная цѣна въ рубляхъ.
3	3279,9	685360

б) Куплено Банкомъ имѣній по соглашенію съ продавцами:

Число имѣній.	Количество десятинъ земли.	Покупная цѣна въ рубляхъ.
4	2594,8	434000

ІІ. Продажа изъ имѣній Банка.

а) Представлено сдѣлокъ въ Отдѣленіе:

Число		Количество земли			Продажная цѣна	Испрашиваемая сеуда	Задатокъ	Доплата
Сдѣлокъ	Домохозяевъ	Хуторами	Отрубями	Товариществами				
		Десятины			Р у б л и			
25	25	67,5	70,5	—	21360	17850	3510	—

б) Назначено къ выдачѣ ссудъ:

Ч и с л о.			Количество земли.			Продажная цѣна.	Выданная ссуда.	Доплата.
С с у д ь	Домохозяевъ	Душъ муж. пола.	Хуторами	Отрубами	Товарище-ствами.			
			Десятины.			Р у б л и.		
25	24	72	67,5	70,5	—	21360	17850	3510

III. Ссуды на покупку земли изъ имѣній частныхъ владельцев.

а) Заявлено о ссудахъ:

Ч и с л о		Количество по-купаемой земли.	Договоренная цѣна.	Испрашиваемая ссуда.	Уплаченный за-датокъ.
Сдѣлокъ.	Домохозяевъ.				
		Десятины.	Р у б л и.		
337	706	4220,4	1173391,50	805765,02	276433,24

б) Назначено къ выдачѣ ссудъ:

Ч и с л о.			Количество деся-тинъ купленной земли.	Покупная цѣна.	Оцѣнка Банка.	Назначенная къ выдачѣ ссуда.	Доплата.
Сдѣлокъ.	Домохозяевъ.	Душъ муж. по-ла.					
			Р у б л и.				
116	647	1805	3330,3	714292,07	617992,69	466730	247562,07

О посѣвѣ и урожаѣ
ВЪ ЭСТРОКОВСКОМЪ РАЙОНѢ
П Р И Л О Ж Е Н І Я .

REVEREND

**О посѣвѣ и урожаѣ хлѣбовъ
въ петроковской губерніи
за 1910 годъ.**

У ъ з д ы.	Озимая рожь.			Озимая пшеница.			Я ч м е н ь.			О в е с ь.			Г о р о х ь.			Г р е ч и х а.			П р о с о.			К а р т о ф е л ь.		
	Собрано.	Посѣяно.	Вѣсь четверти.	Собрано.	Посѣяно.	Вѣсь четверти.	Собрано.	Посѣяно.	Вѣсь четверти.	Собрано.	Посѣяно.	Вѣсь четверти.	Собрано.	Посѣяно.	Вѣсь четверти.	Собрано.	Посѣяно.	Вѣсь четверти.	Собрано.	Посѣяно.	Вѣсь четверти.	Собрано.	Посѣяно.	Вѣсь четверти.
	пудовъ.			пудовъ.			пудовъ.			пудовъ.			пудовъ.			пудовъ.			пудовъ.			пудовъ.		
Петроковскій:																								
На земляхъ крестьянскихъ -	1420978	273360	9,3	65966	18629	9,4	276399	53562	8,1	522244	111331	5,9	56525	9739	10,6	36790	6132	6,4	43162	2202	9,6	9194879	1541506	10,8
" владѣльческихъ -	994858	161683	9,1	190656	33257	9,5	246951	36148	8,0	469062	72739	5,9	37788	7303	10,2	8610	2071	6,9	2374	246	9,6	5532806	749328	11,0
Итого -	2415836	435043	9,2	256622	51886	9,5	523350	89710	8,1	991306	184070	5,9	94313	17042	10,4	45400	8203	6,5	45536	2448	9,6	14727685	2290834	10,9
Бендинскій:																								
На земляхъ крестьянскихъ -	891322	216325	9,2	115072	31552	9,7	240559	51548	7,9	241464	71275	5,5	14727	4231	10,0	4199	1307	6,4	—	—	—	6496971	1372934	10,7
" владѣльческихъ -	250667	50300	9,2	49014	10837	9,7	85527	16218	8,1	93721	23552	5,8	7271	1773	10,1	—	—	—	—	—	—	1802750	348102	10,9
Итого -	1141989	266625	9,2	164086	42389	9,7	326086	67766	8,0	335185	94827	5,6	21998	6004	10,0	4199	1307	6,4	—	—	—	8299721	1721036	10,7
Брезинскій:																								
На земляхъ крестьянскихъ -	856795	180792	9,4	42151	7882	9,7	110136	20651	8,8	452496	69714	6,2	28339	5756	11,0	6365	1569	7,2	—	—	—	3710148	856899	10,2
" владѣльческихъ -	697066	122311	9,2	80480	12667	9,7	78019	12191	8,4	450254	50357	5,8	186-9	4954	10,3	7097	973	7,1	—	—	—	2573910	484300	10,4
Итого -	1553861	303103	9,3	122631	20549	9,7	188155	32842	8,6	902750	120071	6,0	46998	10710	10,7	13462	2542	7,2	—	—	—	6284058	1341199	10,3
Ласкій:																								
На земляхъ крестьянскихъ -	1376334	246876	9,3	127072	17617	9,9	186768	27237	8,7	652371	74862	6,1	50594	9558	10,4	69293	7138	7,6	31866	2538	9,9	5559205	975865	10,4
" владѣльческихъ -	1777250	242154	9,9	617255	74305	9,7	250417	30163	8,5	936288	89728	6,0	64343	13066	10,4	35218	5203	7,2	15288	1186	9,6	5148517	922757	10,6
Итого -	3153614	489030	9,3	744327	91922	9,7	437185	57400	8,6	1588659	164590	6,0	114937	22624	10,4	104511	12341	7,5	47154	3724	9,8	10707722	1828622	10,5
Лодзинскій:																								
На земляхъ крестьянскихъ -	1208613	211781	9,5	55766	7444	10,0	137029	17829	8,9	357426	72809	5,9	33746	3700	10,7	—	—	—	1238	75	10,4	6132744	1085783	10,0
" владѣльческихъ -	675246	95238	9,3	64583	8162	9,4	57530	8012	8,6	152412	30601	5,8	21468	2853	10,6	7138	1150	8,0	—	—	—	2333412	376262	9,9
Итого -	1883859	307019	9,4	120349	15606	9,6	194559	25841	8,8	509838	103410	5,9	55214	6643	10,7	7138	1150	8,0	1238	75	10,4	8466156	1462045	10,0
Новорадомскій:																								
На земляхъ крестьянскихъ -	959212	200101	9,2	150645	25616	9,6	336742	58302	8,0	424416	95656	5,6	53516	9838	10,1	34781	6532	8,0	41400	3827	10,5	9857287	1754112	11,2
" владѣльческихъ -	1029287	149739	9,1	363260	48790	9,6	288368	46053	8,0	477355	81686	5,7	92684	14322	10,1	14462	3478	8,0	16451	1029	10,4	8267010	1266047	11,2
Итого -	1988499	349840	9,2	513905	74406	9,6	625110	104355	8,0	901771	177342	5,6	146200	24160	10,1	49243	10010	8,0	57851	4856	10,5	18124297	3020159	11,2
Равскій:																								
На земляхъ крестьянскихъ -	804960	157918	9,3	34765	5107	9,6	86360	15734	8,1	265435	74553	5,9	36653	5129	10,1	16145	2758	7,9	—	—	—	4559808	699530	10,8
" владѣльческихъ -	1048324	170082	9,2	172022	21908	9,6	128375	19924	8,1	359058	82915	6,0	32996	6015	9,6	12929	2117	8,0	—	—	—	4868017	781477	10,9
Итого -	1853284	328000	9,2	206787	27015	9,6	214735	35658	8,1	624493	157468	6,0	69649	11144	9,9	29044	4875	7,9	—	—	—	9427825	1481007	10,9
Ченстоховскій:																								
На земляхъ крестьянскихъ -	1061180	201760	9,5	50970	7955	9,8	238950	41921	8,4	532433	118562	5,9	41282	8818	10,5	25739	5847	8,2	1862	420	11,2	8593902	1562395	11,2
" владѣльческихъ -	547239	86269	9,3	104291	16066	9,8	184280	28184	8,1	328952	62251	5,7	20014	5282	10,0	5461	1202	8,0	—	—	—	3353452	626251	11,0
Итого -	1608419	288029	9,4	155261	24021	9,8	423230	70105	8,3	861385	180813	5,8	61296	14100	10,3	31200	7049	8,2	1862	420	11,2	11947354	2188646	11,1
Всего по губернии -	15599361	2766689	9,3	2283968	347794	9,7	2932410	483677	8,2	6715387	1182591	5,9	610605	112427	10,3	284197	47477	7,5	153641	11523	10,0	87984810	15403548	10,8

1944-1945			1945-1946			1946-1947			1947-1948			1948-1949		
Year	Month	Day	Year	Month	Day	Year	Month	Day	Year	Month	Day	Year	Month	Day
1944	Jan	1	1945	Jan	1	1946	Jan	1	1947	Jan	1	1948	Jan	1
1944	Jan	2	1945	Jan	2	1946	Jan	2	1947	Jan	2	1948	Jan	2
1944	Jan	3	1945	Jan	3	1946	Jan	3	1947	Jan	3	1948	Jan	3
1944	Jan	4	1945	Jan	4	1946	Jan	4	1947	Jan	4	1948	Jan	4
1944	Jan	5	1945	Jan	5	1946	Jan	5	1947	Jan	5	1948	Jan	5
1944	Jan	6	1945	Jan	6	1946	Jan	6	1947	Jan	6	1948	Jan	6
1944	Jan	7	1945	Jan	7	1946	Jan	7	1947	Jan	7	1948	Jan	7
1944	Jan	8	1945	Jan	8	1946	Jan	8	1947	Jan	8	1948	Jan	8
1944	Jan	9	1945	Jan	9	1946	Jan	9	1947	Jan	9	1948	Jan	9
1944	Jan	10	1945	Jan	10	1946	Jan	10	1947	Jan	10	1948	Jan	10
1944	Jan	11	1945	Jan	11	1946	Jan	11	1947	Jan	11	1948	Jan	11
1944	Jan	12	1945	Jan	12	1946	Jan	12	1947	Jan	12	1948	Jan	12
1944	Jan	13	1945	Jan	13	1946	Jan	13	1947	Jan	13	1948	Jan	13
1944	Jan	14	1945	Jan	14	1946	Jan	14	1947	Jan	14	1948	Jan	14
1944	Jan	15	1945	Jan	15	1946	Jan	15	1947	Jan	15	1948	Jan	15
1944	Jan	16	1945	Jan	16	1946	Jan	16	1947	Jan	16	1948	Jan	16
1944	Jan	17	1945	Jan	17	1946	Jan	17	1947	Jan	17	1948	Jan	17
1944	Jan	18	1945	Jan	18	1946	Jan	18	1947	Jan	18	1948	Jan	18
1944	Jan	19	1945	Jan	19	1946	Jan	19	1947	Jan	19	1948	Jan	19
1944	Jan	20	1945	Jan	20	1946	Jan	20	1947	Jan	20	1948	Jan	20
1944	Jan	21	1945	Jan	21	1946	Jan	21	1947	Jan	21	1948	Jan	21
1944	Jan	22	1945	Jan	22	1946	Jan	22	1947	Jan	22	1948	Jan	22
1944	Jan	23	1945	Jan	23	1946	Jan	23	1947	Jan	23	1948	Jan	23
1944	Jan	24	1945	Jan	24	1946	Jan	24	1947	Jan	24	1948	Jan	24
1944	Jan	25	1945	Jan	25	1946	Jan	25	1947	Jan	25	1948	Jan	25
1944	Jan	26	1945	Jan	26	1946	Jan	26	1947	Jan	26	1948	Jan	26
1944	Jan	27	1945	Jan	27	1946	Jan	27	1947	Jan	27	1948	Jan	27
1944	Jan	28	1945	Jan	28	1946	Jan	28	1947	Jan	28	1948	Jan	28
1944	Jan	29	1945	Jan	29	1946	Jan	29	1947	Jan	29	1948	Jan	29
1944	Jan	30	1945	Jan	30	1946	Jan	30	1947	Jan	30	1948	Jan	30
1944	Jan	31	1945	Jan	31	1946	Jan	31	1947	Jan	31	1948	Jan	31

Итого въ губерніи

Города: Псковъ

11

274

8125

Уездный городъ

47

1094

25107

Города: Боровъ

10

435

11197

Ташковъ

10

435

11197

О фабрикахъ и заводахъ

ВЪ ПЕТРОКОВСКОЙ ГУБЕРНІИ

за 1910 годъ.

(Въ томъ числѣ и неподчиненные надзору Фабричной Инспекціи).

Города: Псковъ

11

274

8125

Уездный городъ

47

1094

25107

Города: Рига

2

18

1470

Города: Рязань

414

30

112347

Города: Чистовъ

30

485

12407

Уездный городъ

101

751

20412

Города: Псковъ

30

77

12347

Уездный городъ

145

115

17812

Итого въ городахъ

178

4301

12412

Итого въ уездахъ

257

2423

67207

Итого въ губерніи

435

4724

19139

Фабрика и завод

В. ПЕТРОВСКОЙ ТВАРНИ

за 1910 год.

(В том числе и по прочим заводам фабрики Петровской)

Названіе уѣздовъ и городовъ.	Число фабрикъ и заводовъ.	Число рабочихъ въ нихъ.	Сумма фабрична- го производства (въ рубляхъ).
Городъ Бендинъ - - - - -	} 11	5274	8443285
„ Сосновицы - - - - -			
Бендинскій уѣздъ - - - - -	17	7894	275104612
Городъ Брезины - - - - -	} 115	4513	10016604
„ Томашовъ - - - - -			
Брезинскій уѣздъ - - - - -	60	1233	990300
Городъ Ласкъ - - - - -	} 17	8314	18172433
„ Пабіяницы - - - - -			
Ласкскій уѣздъ - - - - -	99	214	400000
Городъ Лодзь - - - - -	721	89173	188174191
„ Згержь - - - - -	32	3279	5970042
Лодзинскій уѣздъ - - - - -	90	2840	2985063
Городъ Новорадомскъ - - - - -	21	2780	2909703
Новорадомскій уѣздъ - - - - -	122	1011	1255634
Городъ Рава - - - - -	7	13	14740
Равскій уѣздъ - - - - -	114	320	1328349
Городъ Ченстоховъ - - - - -	59	9088	12432312
Ченстоховскій уѣздъ - - - - -	113	7823	10444924
Городъ Петроковъ - - - - -	55	797	1380000
Петроковскій уѣздъ - - - - -	142	3185	3779819
<hr/>			
Итого въ городахъ -	1038	123231	247513310
<hr/>			
Итого въ уѣздахъ -	757	24520	296288701
<hr/>			
Итого въ губерніи -	1795	147751	543802011

**О движеніи населенія
въ ПЕТРОКОВСКОЙ ГУБЕРНІИ
за 1910 годъ.**

Города и уѣзды.	Число браковъ.		Ч И С Л О Р О Д И В Ш И Х С Я.																											
			З а к о н н о р о ж д е н н ы х ъ.									В н ѣ б р а ч е н ы х ъ.									В С Е Г О.						Число умершихъ.			Число переселившихся.
	Среди жителей постоянного населенія.			Среди жителей непостояннаго населенія.			И Т О Г О.			Среди жителей постоянного населенія.			Среди жителей непостояннаго населенія.			И т о г о.			В С Е Г О.			Число умершихъ.								
	Среди жителей постоянного населенія.	Среди жителей непостояннаго населенія.	И Т О Г О.	Среди жителей постоянного населенія.	Среди жителей непостояннаго населенія.	Итого.	Среди жителей постоянного населенія.	Среди жителей непостояннаго населенія.	Итого.	Среди жителей постоянного населенія.	Среди жителей непостояннаго населенія.	Итого.	Среди жителей постоянного населенія.	Среди жителей непостояннаго населенія.	Итого.	Среди жителей постоянного населенія.	Среди жителей непостояннаго населенія.	Итого.	Среди жителей постоянного населенія.	Среди жителей непостояннаго населенія.	Итого.	Среди жителей постоянного населенія.	Среди жителей непостояннаго населенія.	Итого.	Среди жителей постоянного населенія.	Среди жителей непостояннаго населенія.	Итого.	Число переселившихся.	Число высланныхъ.	Прибыль или убыль.
Гор. Петроковъ - -	175	88	263	435	418	853	189	205	394	624	623	1247	6	8	14	5	3	8	11	11	22	635	634	1269	438	368	806	3155	2825	+793
Петроковскій уѣздъ -	858	365	1223	2713	2679	5392	620	631	1251	3333	3310	6643	45	55	100	17	12	29	62	67	129	3395	3377	6772	1574	1518	3097	5832	4866	+4641
Гор. Новорадомскъ -	32	119	151	164	152	316	120	111	231	284	263	547	2	1	3	10	7	17	12	8	20	296	271	567	151	138	289	139	220	+197
Новорадомскій уѣздъ -	837	316	1153	2660	2624	5284	505	538	1043	3165	3162	6327	43	46	89	14	17	31	57	63	120	3222	3225	6447	1649	1691	3340	9665	917	+11855
Гор. Ченстоховъ - -	215	581	796	426	403	829	1020	1019	2039	1446	1422	2868	9	7	16	37	46	83	46	53	99	1492	1475	2967	802	772	1574	1720	911	+2202
Ченстоховскій уѣздъ -	959	344	1303	2660	2593	5253	768	814	1582	3428	3407	6835	22	36	58	12	12	24	34	48	82	3462	3455	6917	1558	1637	3195	80350	6228	+77844
Гор. Бендизъ - -	134	125	259	505	417	922	310	257	567	815	674	1489	13	19	32	26	25	51	39	44	83	854	718	1572	366	315	681	2485	3894	-518
Гор. Сосновицы - -	116	335	451	192	207	399	1050	997	2047	1242	1204	2446	1	1	2	25	39	64	26	40	66	1268	1244	2512	516	456	972	10382	1948	+9974
Бендинскій уѣздъ - -	1298	1270	2568	4087	4394	8481	3782	3593	7285	7869	7897	15766	54	67	121	121	118	239	175	185	360	8044	8082	16126	3779	3549	7328	22590	15507	+15881
Гор. Ласкъ - -	38	26	64	101	178	279	49	42	91	150	220	370	4	1	5	2	7	9	6	8	14	156	228	384	79	70	149	523	473	+285
Гор. Пабиняцы - -	138	137	275	297	304	601	375	398	773	672	702	1374	6	8	14	9	6	15	15	14	29	687	716	1403	388	306	694	5670	1265	+5114
Ласкскій уѣздъ - -	768	215	983	1679	1911	3590	471	539	1010	2150	2450	4600	59	49	108	14	17	31	73	66	139	2223	2516	4739	1262	1352	2614	10567	2991	+9701
Гор. Лодзь - -	1701	2865	4566	7355	7667	15022	6380	5948	12328	13735	13615	27350	79	78	157	285	259	544	361	337	701	14099	13952	28051	6540	6245	12785	828	809	+15285
Гор. Згерзь - -	55	59	114	158	163	321	88	90	178	246	253	499	2	2	4	2	2	4	4	4	8	250	257	507	192	195	387	792	678	+234
Лодзинскій уѣздъ - -	697	596	1293	1066	1402	2468	1706	2135	3841	2772	3537	6309	62	68	130	64	73	137	126	141	267	2898	3678	6576	1959	2038	3997	38357	6476	+34460
Гор. Брезина - -	74	23	97	209	228	437	53	61	114	262	289	551	2	3	5	3	4	7	5	7	12	267	296	563	91	100	191	21	72	+321
Гор. Томашовъ - -	33	179	212	214	147	361	485	405	890	699	552	1251	2	4	6	4	10	14	6	14	20	705	566	1271	313	253	566	512	105	+1112
Брезинскій уѣздъ - -	475	267	742	1315	1305	2620	597	567	1164	1912	1872	3784	19	23	42	16	14	30	35	37	72	1947	1909	3856	898	858	1756	2134	2474	+1760
Гор. Рава - -	34	19	53	52	32	84	72	45	117	124	77	201	1	1	2	2	2	4	3	3	6	127	80	207	94	95	189	984	1309	-307
Равскій уѣздъ - -	377	280	657	1474	1537	3011	404	390	794	1878	1927	3805	9	10	19	4	7	11	13	17	30	1891	1944	3835	1111	1051	2162	2817	3346	+1144
Итого въ городахъ -	2745	4556	7301	10108	10316	20424	10191	9578	19769	20299	19894	40193	127	133	260	410	410	820	537	543	1080	20836	20437	41273	9970	9313	19283	27211	14509	+34692
Итого въ уѣздахъ -	6269	3653	9922	17654	18445	36099	8853	9117	17970	26507	27562	54069	313	354	667	262	270	532	575	624	1199	27082	28186	55268	13795	13694	27489	172312	42805	+157286
Всего въ губерніи -	9014	8209	18223	27762	28761	56523	19044	18695	37739	46806	47456	94262	440	487	927	672	680	1352	1112	1167	2279	47918	48623	96541	23765	23007	46772	199523	57314	+191978

Населеніе Петроковской губерніи къ 1-му Января 1911 г.

Наименованіе городовъ и уѣздовъ.	Н а л и ч н о е н а с е л е н і е .								
	П о с т о я н н о е .			Н е п о с т о я н н о е .			И т о г о .		
	муж.	Жен.	Итого	муж.	Жен.	Итого	муж.	Жен.	Итого.
Гор. Петроковъ	12286	14883	27169	6981	5624	12605	192657	20507	39774
Петроковскій уѣздъ	67636	70389	138025	9256	9274	18530	76892	79663	156555
Гор. Новорадомскъ	6903	7297	14200	2831	2383	5214	9734	9680	19414
Новорадомскій уѣздъ	67763	73123	140892	7778	7033	14811	75541	80162	155703
Гор. Ченстоховъ	17437	19104	36541	18552	19761	38313	35989	38865	74854
Ченстоховскій уѣздъ	83902	88954	172856	28628	29758	58386	112530	118712	231242
Гор. Бендизъ	8935	9150	18085	15924	15096	31020	24859	24246	49105
„ Сосновицы	9686	9625	19311	47656	31781	79437	57342	41406	98748
Бендинскій уѣздъ	84596	90487	175083	48386	36438	84824	132982	126925	259907
Гор. Ласкъ	2603	2606	5209	850	600	1450	3453	3206	6659
„ Пабіаницы	11109	11713	22822	10759	10245	21004	21868	21958	43826
Ласкскій уѣздъ	52789	54412	107201	9879	10720	20599	62668	65132	127800
Гор. Лодзь	81592	90368	171960	121906	129861	251767	203498	220229	423727
„ Згержъ	1695	8023	15018	3238	3052	6290	10233	11075	21308
Лодзинскій уѣздъ	57523	63221	120744	26360	22967	59327	83883	96188	180071
Гор. Брезинъ	4265	5166	9431	3224	3247	6471	7489	8413	15902
„ Томашовъ	5580	6127	11707	8054	8812	16866	13634	14939	28573
Брезинскій уѣздъ	38910	39931	78841	8362	8466	16828	47272	48397	95669
Гор. Рава	3390	4125	7515	1150	850	2000	4540	4975	9515
Равскій уѣздъ	34015	38229	72244	6033	5277	11310	40048	43506	83554
Итого въ городахъ	165481	193487	358968	241125	231312	472437	411906	419499	831405
Итого въ посадахъ и селеніяхъ	487134	518752	1005886	144682	139933	284615	631618	658885	1290501
Всего въ губерніи	652615	712239	1364854	385807	371245	757052	1043522	1078384	2121906

**О поступленіи сборовъ
въ ПЕТРОКОВСКОЙ ГУБЕРНІИ
за 1910 годъ.**

Наименование окладных податей и сборовъ.	Оставалось къ началу отчетнаго года.		Вновь причислено.		Исключено.		Взыскано.		Осталось къ 1-му Января 1911 г.				
	Недоимокъ.	Оклада 1910 г.	Недоимокъ.	Оклада 1910 г.	Недоимокъ.	Оклада 1910 г.	Недоимокъ.	Оклада 1910 г.	Недоимокъ.	Оклада 1910 г.	Всего.		
	Р	у	б	л	п	и	к	о	п	ь	й	к	и.
Департаментъ Окладныхъ Сборовъ.													
<i>Подати и окладные платежи.</i>													
I) съ крестьянъ.													
Основной поземельный налогъ - - -	296233	161648 7	29 74	212 2	35 13	121 94	1239 45	160289 —	1717 49	1449 15	3166 64		
Добавочный - - - - -	215353	96800 26	17 84	95 40	21 57	74 33	1230 56	95576 12	919 24	1245 21	2164 45		
Подымная подать - - - - -	3738 74	183216 —	57 —	322 —	9 —	105 —	2218 49	181189 74	1568 25	2243 26	3811 51		
II) съ посадовъ.													
Основной поземельный налогъ - - -	444 99	11131 64	— —	— —	— —	58 32	444 99	10943 23	— —	130 9	130 9		
Добавочный - - - - -	417 11	5649 14	— —	— —	— —	30 12	324 18	5465 91	92 93	153 11	246 4		
Подымная подать - - - - -	1409 45	15492 —	— —	— —	— —	151 —	377 38	14209 —	1032 7	1132 —	2164 7		
III) съ дворянскихъ владѣльцевъ.													
Основной дворянскій поземельный налогъ -	17150 81	155484 11	58 46	1557 9	201 10	2073 74	10872 81	147311 72	6135 36	7655 74	13791 10		
Добавочный - - - - -	11428 51	93291 23	43 10	938 99	120 28	1170 40	8175 76	87796 83	3175 57	5262 99	8438 56		
Подымная подать съ владѣльческихъ жилыхъ домовъ, промышленныхъ и торговыхъ заведеній - - - - -	14221 25	83701 —	1243 49	1359 6	123 5	550 6	11847 82	79713 15	3493 87	4796 85	8290 72		
Добавочная дворянская подымная подать съ суммы страховой оцѣнки - - - - -	28317 36	70163 63	3283 95	2283 5	339 5	580 44	25362 30	66082 34	5899 96	5783 90	11683 86		
IV) съ городовъ.													
Налогъ съ недвижимыхъ имуществъ - - -	245371 2	1516332 21	2247 21	6946 64	4434 98	11750 15	208503 60	1324881 59	34679 65	186647 11	221326 76		
Основной поземельный налогъ - - - - -	3968 78	3810 44	142 15	26 33	76 44	59 67	877 29	2398 47	3157 20	1378 63	4535 83		
Добавочный - - - - -	2223 20	2285 60	85 27	15 80	45 32	34 79	505 85	1432 1	1757 30	834 60	2591 90		
Итого податей - - - - -	333807 8	2399005 33	7208 21	13756 38	5405 92	16759 96	271980 48	2177289 11	63628 89	218712 64	282341 53		
Другихъ разныхъ взысканій.													
По Министерству Торговли и Промышленности - - - - -	15392 71	14337 70	12900 294	— —	98607 75	13 58	35757 18	12233 61	10030 72	2090 51	12121 23		
„ Департаменту Окладныхъ Сборовъ *)	280376 21	298192 57	156478 42	— —	8489 96	788 35	204651 73	240956 74	223712 94	56447 48	280160 42		
„ Департаменту Государственнаго Казначейства - - - - -	9820 80	— —	18857 99	— —	691 79	— —	17350 12	— —	10636 88	— —	10636 88		
„ Главному Артиллерійскому Управленію - - - - -	450	— —	— —	— —	450	— —	— —	— —	— —	— —	— —		
„ Департаменту Таможенныхъ Сборовъ - - - - -	771 30	— —	— —	— —	2 25	— —	— —	— —	769 5	— —	769 5		
„ Главному Управл. Торг. Мореплаванія и Портовъ - - - - -	48 65	— —	15 54	— —	— —	— —	— —	— —	64 19	— —	64 19		
„ Особенной Канцеляріи по Кредитной Части - - - - -	286 73	2956 36	32 92	— —	— —	— —	231 84	2554 45	87 81	401 91	489 72		
„ Департаменту Государ. Земли. Имуществъ и Канцеляріи Министра - - - - -	5975 93	12060 65	269 1	— —	91 8	1517 76	2388 84	8322 22	3765 2	2220 67	5985 69		
„ Горному Департаменту - - - - -	265 93	65814 18	1304 51	— —	— —	65814 18	1304 51	— —	265 93	— —	265 93		
„ Министерству Внутреннихъ Дѣлъ - - - - -	658986 75	35913 61	13444 98	— —	12994 12	5 52	11604 55	34159 82	768836 6	1748 27	770584 33		
„ Министерству Юстиціи - - - - -	29473 77	— —	13421 6	— —	3811 78	— —	3778 54	— —	35304 51	— —	35304 51		
„ Эмеритальнымъ Судамъ - - - - -	— —	270 —	— —	— —	— —	— —	— —	270 —	— —	— —	— —		
Итого - - - - -	1001403 28	429545 7	453830 37	— —	124693 23	68139 39	277067 31	298496 84	1053473 11	62908 84	1116381 95		
А всего - - - - -	1335210 36	2828550 40	461038 58	13756 38	130099 15	84899 35	549047 79	2475785 95	1117102 —	281621 48	1398723 48		

*) Примѣчаніе. Въ виду перенесенія счета „переселенческія ссуды“ изъ Департамента Государственнаго Казначейства въ Департаментъ Окладныхъ Сборовъ итоги остатковъ по сему Департаменту измѣнились на 16 руб.

О распредѣленіи недоимокъ по городамъ и уѣздамъ

къ 1-му Января 1911 года.

Наименованіе городовъ и уѣздовъ.	По поземельному налогу.	По подымной подати.	По налогу съ недви- жимыхъ имуществъ.	По экзекуціоннымъ штрафамъ.	По разнымъ взы- сканіямъ.	В С Е Г О.
	Р у б л и в к о п ѣ й к и.					
<i>По городамъ:</i>						
Петрокову - - -	2456 31	18 -	14184 32	915 42	57587 27	75161 32
Лодзи - - - -	7 30	- -	120582 3	- -	289839 65	410428 98
Згержу - - - -	6 24	- -	52 54	- -	23837 53	23896 31
Ченстохову - - -	3404 38	- -	21066 61	1529 10	54271 10	80271 19
Равъ - - - -	146 7	- -	361 65	28 43	18607 93	19144 8
Ласку - - - -	73 58	- -	954 64	- -	19110 76	20138 98
Пабяницамъ - - -	67 49	- -	- -	- -	34318 56	34386 5
Бендину - - - -	297 79	- -	6944 67	- -	38056 17	45298 63
Сосновицамъ - - -	10 82	- -	47829 31	- -	67199 22	115039 35
Брезини - - - -	192 23	- -	78 34	11 97	25083 57	25366 11
Томашову - - - -	9 88	- -	242 60	8 10	32734 45	32995 3
Новорадомску - - -	627 48	- -	9030 5	1794 30	30379 89	41831 72
Итого - - -	7299 57	18 -	221326 76	4287 32	691026 10	923957 75
<i>По уѣздамъ:</i>						
Петроковскому - - -	9129 38	4097 82	- -	8563 85	80996 17	102787 22
Лодзинскому - - -	2247 79	6870 31	- -	781 47	58703 84	68603 41
Ченстоховскому - - -	454 95	890 58	- -	373 85	46858 96	48578 34
Равскому - - - -	779 74	1693 80	- -	753 84	27037 26	30264 64
Ласкому - - - -	2963 37	2063 48	- -	446 63	24674 -	30147 48
Бендинскому - - -	3661 90	3890 95	- -	3025 7	61965 70	72543 62
Брезинскому - - -	1032 14	1176 56	- -	279 68	47273 62	49762 -
Новорадомскому - - -	7495 77	5248 66	- -	3903 71	55430 88	72079 2
Итого - - -	27765 4	25932 16	- -	18128 10	402940 43	474765 73
Всего - - -	35064 61	25950 16	221326 76	22415 42	1093966 53	1398723 48

**О числѣ и родѣ преступленій
въ петроковской губерніи
за 1910 годъ.**

Родъ преступленія.	Число преступленій.	Число осужденныхъ.		ВЪ Н О М Ъ Ч И Н Ъ:												В о з р а с т ъ П р е с т у п н и к о в ъ:																	
		муж.	жен.	Дворянъ поместныхъ.		Дворянъ личныхъ.		Почетныхъ гражданъ и купцовъ.		Мѣщанъ.		Крестьянъ.		Военнаго сословія.		Другихъ сословій.		Ниже 17		17—20		21—30		31—40		41—50		51—60		Свыше 60			
				м.	ж.	м.	ж.	м.	ж.	м.	ж.	м.	ж.	м.	ж.	м.	ж.	м.	ж.	м.	ж.	м.	ж.	м.	ж.	м.	ж.	м.	ж.	м.	ж.	м.	ж.
Преступленія противъ вѣры и ограждающихъ оную постановленій, 176—240 ст. улож. о наказ. - - - - -	1	1	—	—	—	—	—	—	—	1	—	—	—	—	—	—	—	—	—	—	—	—	—	—	—	—	—	—	—	—	—		
Преступленія противъ порядка управления, 29—34 ст. Уст., 263—328 ст. Улож. - -	6420	5706	823	7	—	1	—	80	6	2580	407	2992	40	—	—	46	4	14	1	251	64	1440	240	2382	314	1179	158	382	41	58	5		
Преступленія по службѣ Государственной и общественной, 329—505 ст. Улож. - -	112	124	11	4	—	—	—	—	—	15	7	101	—	—	—	4	—	—	—	4	4	26	2	30	2	44	1	16	2	4	—		
Преступленія противъ постановленій о повинностяхъ государственныхъ и земскихъ, 505—539 ст. Улож. - - - -	1423	1431	—	—	—	1	—	—	—	518	—	912	—	—	—	—	—	—	—	7	—	831	—	568	—	23	—	2	—	—	—		
Преступленія противъ имущества и доходовъ казны, 548—830 ст. Улож. и контрабандныя - - - - -	2659	2097	605	2	2	7	—	22	4	1019	295	1043	30	—	—	4	3	8	2	109	29	754	202	726	216	368	112	105	36	29	8		
Преступленія противъ общественаго благоустройства и благочинія, 35—116 ст. Уст., 831—1404 ст. Улож. - - -	10424	9202	1314	10	1	6	1	50	7	4241	629	4827	66	—	—	68	13	41	2	778	121	2846	428	2936	489	1718	176	692	68	191	30		
Преступленія противъ законовъ о состояніяхъ, 1405—1448 ст. Улож., 117—129 ст. Уст. -	1	1	—	1	—	—	—	—	—	—	—	—	—	—	—	—	—	—	1	—	—	—	—	—	—	—	—	—	—	—	—		
Преступленія противъ жизни, здравія, свободы и чести частныхъ лицъ, 130—142 ст. Уст., 1449—1548 ст. Улож. -	14480	8437	3589	8	—	13	—	13	5	2810	1042	5569	253	—	—	24	11	129	30	870	303	2687	1341	2645	1226	1474	545	528	117	104	27		
Преступленія противъ правъ семейственныхъ, 143—144 ст. Уст., 1549—1600 ст. Улож. -	35	26	13	—	—	—	—	—	—	7	4	19	—	—	—	—	—	—	—	—	—	1	7	5	11	6	7	1	1	—	—		
Преступленія противъ собственности частныхъ лицъ, 145—181 ст. Уст., 1601—1711 ст. Улож. - - - - -	7603	5322	1094	1	1	—	—	—	—	12	9	309	4086	78	—	—	6	1	313	49	871	174	1682	385	1435	291	753	154	221	40	47	1	
Преступленія по Уголовнымъ Улож. (102—132 ст. уг. ул.) -	15	16	—	—	—	—	—	—	—	3	—	10	—	—	—	—	—	—	—	—	—	1	—	11	—	2	—	—	—	2	—	—	
По нарушенію Уст. о паспортахъ (ст. 58—64) - - - -	858	680	211	—	—	9	—	20	17	330	95	306	9	13	—	2	2	—	—	38	18	322	92	185	56	95	28	39	16	1	1		
Прочія дѣла - - - - -	410	352	58	2	—	—	—	—	—	130	16	220	4	—	—	—	—	—	—	—	—	18	7	189	35	102	16	34	—	8	—	1	—
Итого -	44441	33395	7718	35	4	37	1	185	39	12883	2804	20085	483	13	—	157	34	505	84	2948	721	10796	2730	11022	2616	5695	1175	1994	320	435	72		

**О пожарахъ
въ петроковской губерніи
за 1910 годъ.**

У ъ з д ы.	Въ зимніе мѣсяцы.				Въ весенніе мѣсяцы.				Въ лѣтніе мѣсяцы.				Въ осенніе мѣсяцы.				Всего въ году.				Причины пожара.									
	Число пожаровъ.		Число сгорѣвшихъ недвижимостей.		Сумма убытка.		Число пожаровъ.		Число сгорѣвшихъ недвижимостей.		Сумма убытка.		Число пожаровъ.		Число сгорѣвшихъ недвижимостей.		Сумма убытка.		Число пожаровъ.		Число сгорѣвшихъ недвижимостей.		Сумма убытка.		Отъ поджога.	Отъ удара молніи.	Отъ дурнаго устройства печей и трубъ.	Отъ неосторожности.	Отъ другихъ причинъ.	
	Руб.	К.	Руб.	К.	Руб.	К.	Руб.	К.	Руб.	К.	Руб.	К.	Руб.	К.	Руб.	К.	Руб.	К.												
Бендинскій - - -	21	23	10535	20	38	247	71404	54	19	24	7151	78	19	23	5649	88	97	317	94741	40	10	3	14	10	60					
Брезинскій - - -	8	9	7599	36	12	18	5635	97	19	27	24883	99	13	15	7574	3	52	69	45693	35	2	4	3	6	37					
Ласкій - - - -	9	13	3387	79	30	45	17838	49	15	16	9215	8	15	27	7924	40	69	101	38365	76	8	2	1	6	52					
Лодзинскій - - -	22	27	5130	74	15	17	5284	75	26	28	10780	96	17	18	5531	92	80	90	26728	37	6	—	5	3	66					
Новорадомскій - - -	12	13	1558	12	30	51	13450	2	20	40	14049	56	19	35	8967	35	81	139	38025	5	17	8	9	4	43					
Петроковскій - - -	16	18	7851	77	44	48	34482	9	41	77	19716	86	22	39	12539	18	123	182	74589	90	9	22	19	13	60					
Равскій - - - -	9	11	1575	73	6	10	5107	95	12	26	10525	85	7	9	3717	52	34	56	20927	5	4	2	5	7	16					
Ченстоховскій - - -	16	26	4165	19	31	57	21467	79	27	38	15250	23	24	35	7832	10	98	156	48715	31	15	9	13	13	48					
Итого - - -	113	140	41803	90	206	493	174671	60	179	276	111574	31	136	201	59736	38	634	1110	387786	19	71	50	69	62	382					

О числѣ насильственныхъ и случайныхъ смертей.

ВЪ ПЕТРОКОВСКОЙ ГУБЕРНІИ

за 1910 годъ.

**О числѣ учебныхъ заведеній и учащихся
въ петроковской губерніи
за 1910 годъ.**

Наименованіе учебныхъ заведеній.	Въ губернскомъ городѣ.		Въ уѣздныхъ и другихъ городахъ.		Въ уѣздахъ.		Всего въ губерніи.						
	Число учебныхъ заведеній.	Число учащихся.		Число учебныхъ заведеній.	Число учащихся.		Число учебныхъ заведеній.	Число учащихся.					
		Муж. пола.	Жен. пола.		Мужск. пола.	Женск. пола.		Мужск. пола.	Женск. пола.	Обоего пола.			
Мужскія гимназіи	1	419	—	2	915	—	—	3	1334	—	1334		
Женскія гимназіи	1	—	30	2	—	958	—	3	—	1351	1351		
Сосновицкое реальное училище	—	—	—	1	260	—	—	1	260	—	260		
Лодзинское мануфактурно-промышленное	—	—	—	1	432	—	—	1	432	—	432		
Александровскія городскія училища	1	252	—	2	474	—	—	3	726	—	726		
2-хъ классное городское мужское начальное училище	—	—	—	4	582	—	—	4	582	—	582		
Такое-же общее училище	—	—	—	2	669	429	—	2	669	429	1098		
Такое-же сельское мужское училище	—	—	—	—	—	—	2	769	—	—	769		
Такія-же общія училища	—	—	—	—	—	—	9	1580	1258	9	1580		
1-но классныя городскія мужскія начальныя училища	3	232	—	23	2298	—	—	26	2530	—	2530		
„ „ женскія „ „	4	—	47	29	—	3229	—	33	—	3708	3708		
„ „ общія „ „	2	83	2	53	5339	2786	—	55	5422	2809	8231		
„ сельскія мужскія „ „	—	—	—	—	—	—	9	794	—	—	794		
„ „ женскія „ „	—	—	—	—	—	—	9	—	953	—	953		
„ „ общія „ „	—	—	—	—	—	—	520	22022	13534	520	22022		
Воскресно-ремесленныя училища	—	—	—	18	661	—	7	125	—	25	786		
Воскресно-комерческія училища	—	—	—	1	324	—	—	—	—	1	324		
2-хъ классное городское мужское еврейское начальное училище	—	—	—	1	405	—	—	—	—	1	405		
Такое-же общее училище	—	—	—	1	80	170	—	—	—	1	80		
1-но классное городское мужское еврейское начальное училище	1	91	—	10	1262	—	—	11	1353	—	1353		
Такія-же женскія училища	2	—	17	12	—	1803	—	14	—	1981	1981		
Такія-же общія училища	—	—	—	3	78	209	—	3	78	209	287		
Такія-же сельскія училища	—	—	—	—	—	—	4	91	310	4	91		
Евангелическія кантораты	1	18	1	10	410	308	36	781	521	47	1159		
Частныя фабричныя начальныя училища	—	—	—	27	6219	4220	29	3843	1995	56	10062		
Частныя 8-ми классныя мужскія училища	2	424	—	4	1282	—	—	6	1706	—	1706		
Частныя 7-ми классныя женскія училища	2	—	44	16	—	2741	—	18	—	3181	3181		
Частное 4-хъ классное мужское училище	—	—	—	2	387	—	1	110	—	3	447		
Частное 4-хъ классное женское училище	—	—	—	7	—	805	1	—	116	8	447		
Частныя начальныя училища III разряда	4	211	12	74	5381	3245	40	2936	1852	118	8528		
Частныя 7-ми классныя еврейскія женскія училища	—	—	—	2	—	500	—	—	—	2	500		
Частныя 4-хъ классныя еврейскія женскія училища	—	—	—	3	—	360	—	—	—	3	360		
Частныя общія еврейскія начальныя училища	1	—	2	22	1113	1371	—	—	—	23	1113		
Еврейскіе хедеры	30	531	—	450	10145	2533	117	2354	315	597	13030		
Частное 4-хъ классное еврейское мужское училище	—	—	—	2	169	—	—	—	—	2	169		
Итого	55	2261	1668	784	38885	26667	774	35355	20854	1623	76401	48189	124590

Estate of [Name]		[Year]		[Year]		[Year]	
Item	Value	Item	Value	Item	Value	Item	Value
Real Estate	1000	Real Estate	1000	Real Estate	1000	Real Estate	1000
Personal Property	500	Personal Property	500	Personal Property	500	Personal Property	500
Debts	200	Debts	200	Debts	200	Debts	200
Charitable Contributions	100	Charitable Contributions	100	Charitable Contributions	100	Charitable Contributions	100
Exemptions	50	Exemptions	50	Exemptions	50	Exemptions	50
Net Taxable Estate	350	Net Taxable Estate	350	Net Taxable Estate	350	Net Taxable Estate	350
State Tax	10	State Tax	10	State Tax	10	State Tax	10
Federal Tax	100	Federal Tax	100	Federal Tax	100	Federal Tax	100
Total Tax	110	Total Tax	110	Total Tax	110	Total Tax	110
Final Net Estate	240	Final Net Estate	240	Final Net Estate	240	Final Net Estate	240



**О доходахъ и расходахъ городскихъ кассъ
въ ПЕТРОКОВСКОЙ ГУБЕРНІИ
за 1910 годъ.**



О доходахъ и расходахъ работныхъ людей

ВЪ ПЕТЕРБУРГСКОЙ Губерніи

за 1810 годъ.

Наименованіе городовъ.	ДОХОДЫ ВЪ 1910 ГОДУ.																			
	Съ городскихъ иму- ществъ и оброчныхъ статей а также ⁰ / ₁₀ отъ капиталовъ.	Съ владѣльцевъ недви- жимыхъ имуществъ (сбора на освѣщеніе городскихъ улицъ и до- бавочный подымной податн).	Съ промышлен- ковъ; каноновый сборъ и добавоч- ный 50% сборъ съ патентовъ.	Налоги косвенные, бру- ковый сборъ, съ употре- бленія городскихъ жѣръ и въсовъ, съ протеста векселей, судеб. пошли- ны и листовой сборъ.	Доходы вспомога- тельные (за выдачу заграничныхъ пас- портовъ и т. п.).	Доходы мелочные и случайные.	Доходы чрезвычай- ные (изъ запаснаго капитала и пр.).	Поступило недои- мокъ.	Остатка прошлаго года.	И Т О Г О.										
	Р	у	б	л	п	п	к	о	п	ѣ	й	к	п.							
Петроковъ . . .	11981	57 ¹ / ₂	13825	48	7459	5	48720	73 ¹ / ₂	1994	1	1505	80	—	—	12085	82	25760	39	123332	86
Бендиль . . .	15471	38	11286	2	7068	95	6733	91	—	—	2783	14	—	—	12133	63	29769	43	85246	46
Сосновицы . . .	24689	66	12413	76	5917	65	10107	37	—	—	7010	—	14690	562	17608	73	32394	975 ¹ / ₂	660325	84 ¹ / ₂
Брезины . . .	4434	94	4521	71	2699	10	2062	45	—	—	350	6	—	—	1448	7	3673	64	19149	97
Томашовъ . . .	14499	5	23215	6	6389	75	4304	56	—	—	5337	40	6000	—	1145	56	4230	41	65121	79
Ласкъ . . .	857	—	2015	15	850	30	855	50	736	68	68	—	35	—	1973	88	194	60	7586	11
Пабяници . . .	5237	84	13523	47	11437	20	1238	58	—	—	767	79	—	—	5765	78	15411	96	53382	62
Лодзь . . .	212680	82	439393	58	225460	26	194277	32	296	58	5491	73	—	—	153759	8 ¹ / ₂	519830	34	1751189	71 ¹ / ₂
Згержъ . . .	13173	27	9967	71	7200	65	1887	29	—	—	1263	69	—	—	1580	46 ¹ / ₂	20832	2 ¹ / ₂	55905	10
Рава . . .	13815	35 ¹ / ₂	1094	16 ¹ / ₂	2041	40	1579	21	—	—	40	79	—	—	1537	78	7000	2 ¹ / ₂	27108	72 ¹ / ₂
Ченстоховъ . . .	43889	59	54856	31	29256	75	18952	52 ¹ / ₂	1424	18	2386	52	2879	25	33143	65	19542	37 ¹ / ₂	206331	15
Новорадомскъ . . .	326		3805	56	2251	5	3490	86	—	—	22628	11	—	—	3592	36	21786	15 ¹ / ₂	57557	35 ¹ / ₂
Итого . . .	360733	74	701641	27 ¹ / ₂	308032	11	294210	31	4451	45	49633	3	155819	87	245774	81	991941	10 ¹ / ₂	3112237	70

РАСХОДЫ ВЪ 1910 ГОДУ.

Наименованіе городовъ.	Содержаніе мѣстъ и лицъ городского управления.		Содержаніе городскихъ имуществъ и наемъ отъ города помѣщій.		Наружное благоустройство города.		На содержаніе учебныхъ, благотворительныхъ и другихъ общественныхъ заведеній.		На уплату долговъ, удовлетвореніе невыполненныхъ расходовъ и составленіе запаснаго капитала.		Мелочные расходы.		Единовременные расходы (по благоустройству города).		Итого.	ОСТАТОКЪ.		
	Р	у	б	л	и	к	о	п	ѣ	к	и.							
Петроковъ . . .	8694	64	14990	85	21997	18	8471	20	44444	2	1805	3	14359	97	114762	89	8569	97
Бендинъ . . .	19641	23	5129	8	14028	60	789	6	4552	62	1235	84	6106	91	51483	34	33763	12
Сосновицы . . .	70651	39	11636	99	19696	22	112	50	16403	30	1378	73	380907	48	500786	61	159539	23 1/2
Брезины . . .	3715	84	2244	17	1552	74	485	52	4141	16	633	53	1182	50	13955	46	5194	51
Томашовъ . . .	20620	67	3863	73	11931	15	3181	14	10456	11	342	33	2744	79	53139	92	11981	87
Ласкъ . . .	2596	66	1935	21	680	25	130	96	—	—	202	90	776	59	6322	57	1263	54
Пабяницы . . .	13946	24	1688	68	2819	26	5045	—	4668	67	1715	8	1411	5	31293	98	22088	64
Лодзь . . .	465839	31	124447	26	143100	30	135440	71	20470	66	30236	21	214219	28	1133753	73	617435	98 1/2
Згержь . . .	11391	55	2022	69	2966	78	1449	22	8533	66	496	49	23117	60	49977	99	5927	11
Рава . . .	5693	74	1380	57	1234	40	417	19	11825	50	66	36	1676	13	22293	89	4814	83 1/2
Ченстоховъ . . .	35707	33	19940	32 1/2	23589	34	11150	—	1276	—	1384	55	101219	63	194267	17 1/2	12063	97 1/2
Новорадомскъ . . .	6743	71	2691	46	332	38	1501	85	2829	68	8735	73 1/2	4758	29	27593	10 1/2	21964	25
Итого . . .	665242	31	191971	1 1/2	243928	60	168174	35	129601	38	48232	78 1/2	752480	22	2199630	66	912607	4

О состояніи запаснаго капитала городскихъ

кассъ

ВЪ ПЕТРОКОВСКОЙ ГУБЕРНІИ

за 1910 годъ.

Название городовъ.	Къ 1-му Января 1910 г. состояло на храненіи въ Петроковскомъ Отдѣленіи Государственнаго Банка.		Въ теченіи 1910 г. поступило въ Банкъ.		И Т О Г О.		Въ теченіи 1910 года выгребовано изъ Банка на текущія потребности.		Загѣмъ къ 1-му Января 1911 года состоитъ въ Петроковскомъ Отдѣленіи Государственнаго Банка.	
	Р у б л и и к о п ѣ й к и.									
Петроковъ	1623	43	195	58	1819	1	—	—	1819	1
Бендинъ	28440	25	3985	97	32426	22	2302	95	30123	27
Сосновицы	н е и м ѣ е т ѣ .									
Брезины	6182	1	3709	89	9891	90	1647	4	8244	86
Томашовъ	18933	80	18717	69	37651	49	18319	87	19331	62
Ласкъ	1086	4	89	2	1175	6	—	—	1175	6
Пабяницы	22023	25	22865	78	44889	3	11101	15	33787	88
Лодзь	222313	40	61773	13	284086	53	30168	25	253918	28
Згержъ	7972	50	53	36	8025	86	3	63	8022	23
Новорадомскъ	12678	36	51	42	12729	78	3	63	12726	15
Рава	7217	65	10125	33	17342	98	5307	13	12035	85
Ченстоховъ	5582	26	17	67	5599	93	—	—	5599	93
И т о г о	334052	95	121584	84	455637	79	68853	65	387384	14

Название городов

<p>Всего всех городов</p>	<p>всего всех городов</p>	<p>всего всех городов</p>	<p>всего всех городов</p>	<p>всего всех городов</p>	<p>всего всех городов</p>
1	1	1	1	1	1
2	2	2	2	2	2
3	3	3	3	3	3
4	4	4	4	4	4
5	5	5	5	5	5
6	6	6	6	6	6
7	7	7	7	7	7
8	8	8	8	8	8
9	9	9	9	9	9
10	10	10	10	10	10
11	11	11	11	11	11
12	12	12	12	12	12
13	13	13	13	13	13
14	14	14	14	14	14
15	15	15	15	15	15
16	16	16	16	16	16
17	17	17	17	17	17
18	18	18	18	18	18
19	19	19	19	19	19
20	20	20	20	20	20
21	21	21	21	21	21
22	22	22	22	22	22
23	23	23	23	23	23
24	24	24	24	24	24
25	25	25	25	25	25
26	26	26	26	26	26
27	27	27	27	27	27
28	28	28	28	28	28
29	29	29	29	29	29
30	30	30	30	30	30
31	31	31	31	31	31
32	32	32	32	32	32
33	33	33	33	33	33
34	34	34	34	34	34
35	35	35	35	35	35
36	36	36	36	36	36
37	37	37	37	37	37
38	38	38	38	38	38
39	39	39	39	39	39
40	40	40	40	40	40
41	41	41	41	41	41
42	42	42	42	42	42
43	43	43	43	43	43
44	44	44	44	44	44
45	45	45	45	45	45
46	46	46	46	46	46
47	47	47	47	47	47
48	48	48	48	48	48
49	49	49	49	49	49
50	50	50	50	50	50
51	51	51	51	51	51
52	52	52	52	52	52
53	53	53	53	53	53
54	54	54	54	54	54
55	55	55	55	55	55
56	56	56	56	56	56
57	57	57	57	57	57
58	58	58	58	58	58
59	59	59	59	59	59
60	60	60	60	60	60
61	61	61	61	61	61
62	62	62	62	62	62
63	63	63	63	63	63
64	64	64	64	64	64
65	65	65	65	65	65
66	66	66	66	66	66
67	67	67	67	67	67
68	68	68	68	68	68
69	69	69	69	69	69
70	70	70	70	70	70
71	71	71	71	71	71
72	72	72	72	72	72
73	73	73	73	73	73
74	74	74	74	74	74
75	75	75	75	75	75
76	76	76	76	76	76
77	77	77	77	77	77
78	78	78	78	78	78
79	79	79	79	79	79
80	80	80	80	80	80
81	81	81	81	81	81
82	82	82	82	82	82
83	83	83	83	83	83
84	84	84	84	84	84
85	85	85	85	85	85
86	86	86	86	86	86
87	87	87	87	87	87
88	88	88	88	88	88
89	89	89	89	89	89
90	90	90	90	90	90
91	91	91	91	91	91
92	92	92	92	92	92
93	93	93	93	93	93
94	94	94	94	94	94
95	95	95	95	95	95
96	96	96	96	96	96
97	97	97	97	97	97
98	98	98	98	98	98
99	99	99	99	99	99
100	100	100	100	100	100



**Доходы и расходы божничныхъ кассъ
въ петроковской губерніи
за 1910 годъ.**



Доходы и расходы на содержание и эксплуатацию

Всего в Петропавловской губернии

в 1910 году.

Название городов и уѣздовъ.	Слѣдовало къ поступленію.								Поступило.	Сложено со сче- товъ.		Осталось въ не- доимкѣ.		Сборъ (складка) съ одного лица состав- лялъ.				Расходы состав- ляли.			
	Недоимокъ отъ прежнихъ лѣтъ.		Складки съ отцовъ се- мействъ.		Прочихъ до- ходовъ.		И т о г о .							Maximum	Minimum	Maximum				Minimum	
																Р	у			б	л
Гор. Петроковъ . . .	5046	58	5919	—	19	—	10984	58	7703	—	435	—	2846	58	300	—	1	—	5938	—	
Петроковскій уѣздъ . . .	957	17	1609	48	23	75	2590	40	1362	7	309	73	918	60	135	—	3	—	1280	12	
Новорадомскій „ . . .	11475	21	2165	84 ¹ / ₂	1500	14 ¹ / ₂	15141	20	3941	13	—	—	11200	7	50	—	—	15	4250	71	
Ченстоховскій „ . . .	7695	95	22175	91	5606	85	35478	71	22821	65	15	—	12642	6	300	—	—	30	22571	35	
Бендинскій „ . . .	28271	18	24248	74	474	20	52994	12	22793	10	2313	50	27887	52	150	—	—	50	18768	71	
Ласкій „ . . .	6171	76	5581	95	250	—	12003	71	7521	56	—	—	4482	15	95	—	3	—	7357	14	
Гор. Лодзь „ . . .	48651	98	80095	55	1096	—	129843	53	68340	—	—	—	61503	53	500	—	1	—	75369	58	
Лодзинскій „ . . .	1574	68	3160	80	877	70	5623	18	3802	97	—	—	1820	21	75	—	—	50	3772	58	
Брезинскій „ . . .	2694	45	11428	68	1726	23	31385	36	29058	77	—	—	2326	59	150	—	1	—	12521	94	
Равскій „ . . .	2269	85	1565	24	1015	80	4850	89	2024	43	6	82	2819	64	52	—	—	50	3756	41	
Итого . . .	114808	81	157951	19 ¹ / ₂	28135	67 ¹ / ₂	300895	68	169368	68	3080	5	128446	95	500	—	—	15	155586	54	

Поступленія училищнаго сбора.
ВЪ ПЕТРОКОВСКОЙ ГУБЕРНІИ
за 1910 годъ.

Наименованіе городовъ и уѣздовъ.	Пособія отъ казны.		Изъ город- скихъ кассъ.		Изъ гминныхъ кассъ.		Изъ складокъ отъ училищ- ныхъ обществъ.		Отъ ремеслен- никовъ.		% отъ училищ- ныхъ капита- ловъ.		Пособій отъ разныхъ об- ществъ и лицъ.		Складокъ нату- рою по оцннкѣ на деньги.		Недвижокъ прежнихъ лѣтъ.		Остатокъ отъ прежнихъ лѣтъ.		И т о г о.			
	Р	у	б	л	н	п	н	к	о	п	ѣ	й	к	п	п	п	п	п	п	п	п	п	п	
Городъ Петроковъ . .	60	—	7396	—	4000	—	19031	94	—	—	—	—	—	—	—	—	—	—	—	—	—	30487	94	
„ Лодзь	—	—	28801	—	—	—	208393	45 1/2	438	75	—	—	—	—	—	—	—	—	—	—	—	237633	20 1/2	
Уѣздъ Бендінскій . .	7614	90	650	—	2354	96	78943	08	29292	01	251	95	—	—	280	—	—	—	—	—	—	119386	90	
„ Брезинскій . .	9230	—	1150	—	—	—	30056	01	12	60	—	—	1551	39	—	—	—	—	—	—	—	42000	—	
„ Ласкій	24820	—	3652	—	360	—	24765	90	—	—	36	—	—	—	—	—	—	—	—	—	—	53633	90	
„ Лодзинскій . .	6336	80	1075	—	2250	—	63261	66 1/2	119	48	350	—	—	—	217	48	—	—	—	—	—	73610	42 1/2	
„ Новорадомскій .	11608	—	996	—	—	—	22757	85	236	—	501	45	—	—	—	—	—	—	—	—	—	36099	30	
„ Петроковскій .	8634	—	—	—	18615	—	—	—	—	—	—	—	—	—	—	—	—	—	—	—	—	27249	—	
„ Равскій	3288	49	180	80	1720	81 1/2	9589	79	—	—	—	—	301	—	850	—	—	—	—	—	921	59 1/2	16010	99
„ Ченстоховскій .	12745	86	2535	—	—	—	39988	42	—	—	—	—	—	—	680	—	3299	24	412	98	59661	50		
В с е г о .	84338	05	46435	80	29300	77 1/2	496788	11	30098	84	1139	40	1852	39	1185	98	3299	24	1334	57 1/2	695773	16		

№ п/п	Наименование	Единица измерения	Количество	Цена за единицу	Сумма	Всего	Итого	Средняя цена	Дата	Подпись
1	Материалы	кг	100	100	10000	10000	10000	100	2023	Иванов
2	Работы	шт	50	200	10000	10000	10000	200	2023	Петров
3	Услуги	ч	200	50	10000	10000	10000	50	2023	Сидоров
4	Транспорт	км	1000	10	10000	10000	10000	10	2023	Климов
5	Прочие	шт	10	1000	10000	10000	10000	1000	2023	Васильев
6	Итого				50000	50000	50000			


Итого: 50000

Свѣдѣнія о ходѣ акцизнаго дѣла

въ Петроновской губерніи

(за исключеніемъ Равскаго уѣзда)

ЗА 1910 ГОДЪ.



100000	100000
200000	200000
300000	300000
400000	400000
500000	500000
600000	600000
700000	700000
800000	800000
900000	900000
1000000	1000000
1100000	1100000
1200000	1200000
1300000	1300000
1400000	1400000
1500000	1500000
1600000	1600000
1700000	1700000
1800000	1800000
1900000	1900000
2000000	2000000

Въ отчетномъ году дѣйствовало заводовъ:

Винокуренныхъ	-	-	-	-	-	33
Дрожжево-винокуренныхъ	-	-	-	-	-	2
Пивоваренныхъ (включая Подкляшторъ-Сулеевскій заводъ, Радомской губерніи	-	-	-	-	-	36
Медоваренныхъ	-	-	-	-	-	15
Водочныхъ	-	-	-	-	-	5
Сахарныхъ	-	-	-	-	-	1
Уксусныхъ	-	-	-	-	-	5
Выдѣлывающихъ лакъ и политуру	-	-	-	-	-	3
Спиртоочистительныхъ заводовъ при водочныхъ заводахъ	-	-	-	-	-	1
Спиртоочистительныхъ отдѣленій при винокуренныхъ заводахъ	-	-	-	-	-	5
Спиртоочистительныхъ отдѣленій при дрожжево-винокуренныхъ заводахъ	-	-	-	-	-	2
Спичечныхъ фабрикъ	-	-	-	-	-	2
Гильзовыхъ фабрикъ и заведеній	-	-	-	-	-	19

Существовало складовъ и заведеній:

Казенныхъ: винныхъ складовъ	-	-	-	-	3
„ „ лавокъ	-	-	-	-	199
Частныхъ: оптовыхъ складовъ пива	-	-	-	-	108
„ заведеній для раздробительной продажи питей	-	-	-	-	794
„ пивныхъ лавокъ	-	-	-	-	1255
„ временныхъ выставокъ пива	-	-	-	-	5
Табачныхъ лавокъ и лавочекъ:					
а) по годовымъ патентамъ	-	-	-	-	6518
б) по полугодовымъ патентамъ	-	-	-	-	504

Производство заводовъ:

Выкурено спирта въ ведрахъ (по расчету на 40°)	-	1008168,1
Выдѣлаво и обандеролено дрожжей (въ фунтахъ)	-	2154980,
„ пива (въ ведрахъ)	-	2641115,
„ водочныхъ издѣлій (въ ведрахъ)	-	30548,62
„ сахара { песка (въ пудахъ)	-	3892 ²⁰ / ₄₀
{ рафинада (въ пудахъ)	-	69682 ¹⁹ / ₄₀
„ зажигательныхъ спичекъ—число помѣщеній до 75 штукъ въ каждомъ	-	17491000,
„ папиросныхъ гильзъ (въ сотняхъ)	-	3886206,5
Очищено спирта перегонкою (въ ведрахъ по расчету на 40°)	-	809222,5

Расходъ вина и спирта въ ведрахъ по расчету на 40°

Израсходовано на мѣстное потребленіе	-	1335309,
Отпущено на выдѣлку лака, политуры и уксуса	-	83299,
Отпущено на выдѣлку водокъ	-	28237,8
Вывезено въ другія губерніи	-	90247,
Вывезено за границу	-	140847,8
Денатурировано для отопленія, освѣщенія и т. п.	-	111690,6

Поступило доходовъ:

а) Акцизныхъ доходовъ:

Общаго акциза съ вина и спирта по заводамъ	-	12355	р.	25	к.
Пониженнаго акциза со спирта, отпускаемаго на ла- ковые заводы	- - - -	7640	"	—	"
Акциза съ пива	- - - -	596876	"	30	"
" " меда	- - - -	842	"	—	"
Дополнительнаго акциза съ водочныхъ издѣлій	- - - -	62119	"	43	"
Акциза съ дрожжей	- - - -	445187	"	80	"
Патентнаго сбора	- - - -	69151	р.	14	к.
Табачнаго дохода	- - - -	101616	"	46	"
Дохода съ папиросныхъ гильзъ и папиросной бумаги	- - - -	80311	"	94	"
Дохода съ зажигательныхъ спичекъ	- - - -	259118	"	"	"
Сахарнаго дохода	- - - -	103286	"	53	"
Дохода съ нефтяныхъ продуктовъ	- - - -	31165	"	34	"
Случайныхъ поступленій	- - - -	9593	"	37	"
Сбора съ уксусныхъ заводовъ, пользующихся безак- цизнымъ отпускомъ спирта	- - - -	6600	"	"	"

б) Доходовъ отъ казенной продажѣ питей:

За проданное казенное вино (вмѣстѣ съ акцизомъ)	-	11488970	р.	87	к.
За невозвращенную стеклянную посуду	- - - -	47704	"	43	"
Коммисіоннаго сбора съ напитковъ	- - - -	45019	"	33	"
За денатурированный спиртъ и денатурирующія ве- щества	- - - -	35109	"	69	"
Прочихъ поступленій по казенной продажѣ питей	- - - -	3732	"	11	"
И т о г о	-	13396399	р.	99	к.



Ботаника

1) Латинские названия

1270	1270	1270
1271	1271	1271
1272	1272	1272
1273	1273	1273
1274	1274	1274
1275	1275	1275
1276	1276	1276
1277	1277	1277
1278	1278	1278
1279	1279	1279
1280	1280	1280
1281	1281	1281
1282	1282	1282
1283	1283	1283
1284	1284	1284
1285	1285	1285
1286	1286	1286
1287	1287	1287
1288	1288	1288
1289	1289	1289
1290	1290	1290

2) Латинские названия

1291	1291	1291
1292	1292	1292
1293	1293	1293
1294	1294	1294
1295	1295	1295
1296	1296	1296
1297	1297	1297
1298	1298	1298
1299	1299	1299
1300	1300	1300

3) Латинские названия

1301	1301	1301
1302	1302	1302
1303	1303	1303
1304	1304	1304
1305	1305	1305
1306	1306	1306
1307	1307	1307
1308	1308	1308
1309	1309	1309
1310	1310	1310



4) Латинские названия

1311	1311	1311
1312	1312	1312
1313	1313	1313
1314	1314	1314
1315	1315	1315
1316	1316	1316
1317	1317	1317
1318	1318	1318
1319	1319	1319
1320	1320	1320

ВѢДОМОСТЬ

объ эпидемическихъ болѣзняхъ въ Петроковской губерніи за 1910 годъ.

Название уѣздовъ.	Оспа.		Тифъ.		Скарлатина.		Крупъ и дифтеритъ.		Корь.		Коклюшъ.		Дизентерія.		Эпидемич. гастроэнтеритъ.		И т о г о.		% смертности.
	Заболѣло.	Умерло.	Заболѣло.	Умерло.	Заболѣло.	Умерло.	Заболѣло.	Умерло.	Заболѣло.	Умерло.	Заболѣло.	Умерло.	Заболѣло.	Умерло.	Заболѣло.	Умерло.	Заболѣло.	Умерло.	
Петроковскій . . .	42	10	79	7	199	25	492	54	134	20	112	6	43	3	6	—	1107	125	11,2
Новорадомскій . . .	38	2	107	13	205	30	3254	148	245	46	320	11	145	9	128	8	4442	267	6,01
Ченстоховскій . . .	146	19	452	53	346	32	1402	196	500	38	852	63	176	7	1407	128	5281	536	10,2
Бендинскій	84	4	1058	131	615	45	2315	249	827	119	819	74	118	13	1949	339	7776	974	12,6
Лодзинскій	627	81	1053	169	2268	168	2325	319	955	162	775	57	461	56	856	68	9320	1080	11,5
Ласкій	57	12	278	45	446	42	1245	73	326	24	252	18	91	4	86	2	2781	220	7,9
Брезинскій	42	7	262	34	298	21	1107	115	126	15	30	2	84	8	491	92	2440	294	12,04
Равскій	159	11	121	10	55	7	131	10	77	9	46	4	18	2	70	19	677	72	10,6
И т о г о	1195	146	3410	462	4432	370	12271	1164	3190	433	3197	235	1136	102	4993	656	33824	3568	10,5

