


A. 911
56.

Вн. Туд.

~~37332.~~



ОБЗОРЪ
ПЕТРОКОВСКОЙ ГУБЕРНИИ
за 1911 годъ.




ПЕТРОВЪ.
Печатано въ Губернской Типографіи.
1912

1911

34332



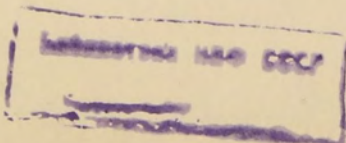

ОБЗОРЪ ПЕТРОКОВСКОЙ ГУБЕРНИИ за 1911 годъ.



ПЕТРОВЪ.

Печатано въ Губернской Типографіи.


1912



✓

80908

О Г Л А В Л Е Н І Е.



Общія свѣдѣнія о губерніи	стр. 1
-------------------------------------	-----------

I. Естественныя и производительныя силы губерніи и экономическая дѣятельность ея населенія

а) Земледѣліе	2
Лѣсоводство	5
б) Промышленность фабричная и заводская	6
в) торговля	23
г) Движеніе населенія	29

II. Подати и повинности.

А) Окладные и неокладные подати и сборы	30
Б) Государственные и губернскіе сборы:	30
а) Транспортный сборъ	30
б) Сборъ по застрахованію скота	31
в) Дорожный сборъ	31
г) Страховой сборъ	33
В) Городскіе доходы и расходы	33
Божничный сборъ	34
Училищный сборъ.	34
Г) Акцизные сборы	34
Д) Отправленіе натуральныхъ повинностей	36
а) Военская повинность	36
б) Квартирная повинность	38
в) Подводная повинность	38
г) Дорожная повинность	39

III. Общественное благоустройство и благочиніе.

а) Казенныя и общественныя зданія	40
б) Дороги и мосты	40
в) Почтово-телеграфныя учрежденія	46
г) Народная нравственность	51
д) Тюремь, аресты и этапы	53
е) Пожары	60


IV. Народное здравіе и общественное призрѣніе.

а) Врачи	60
б) Эпидеміи и эпизоотіи	62

в) Насильственныя и случайныя смерти . . .	64
г) Больницы и благотворительныя заведенія . . .	64
д) Благотворительныя общества . . .	67
V. Народное просвѣщеніе. . . .	69
VI. Крестьянское дѣло. . . .	75

• **Вѣдомости, приложенныя къ обзору губерніи.**

- О посѣвѣ и урожаѣ хлѣбовъ — № 1.
- О фабрикахъ и заводахъ — № 2.
- О движеніи населенія — № 3_а и № 3_б.
- О поступленіи сборовъ и распредѣленіи недоимокъ № 4_а и № 4_б.
- О числѣ и родѣ преступленій — № 5.
- О пожарахъ — № 6.
- О насильственныхъ и случайныхъ смертяхъ — № 7.
- О числѣ учебныхъ заведеній и учащихся — № 8.
- О доходахъ и расходахъ городскихъ кассъ — № 9_а.
- О состояніи запаснаго капитала городскихъ кассъ — № 9_б.
- Доходы и расходы божничныхъ кассъ.
- Поступленія училищнаго сбора.
- Свѣдѣнія о ходѣ акцизнаго дѣла.
- Объ эпидемическихъ болѣзняхъ.



ОБЗОРЪ

ПЕТРОКОВСКОЙ ГУБЕРНІИ

За 1911 годъ.

Общая свѣдѣнія о губерніи.

Петроковская губернія расположена между 9°38' и 11°43' зап. долготы (отъ Пулкова) и 50°34' и 52°0' сѣв. широты: граничитъ съ Калишской, Варшавской, Радомской и Кѣлецкой губерніями, съ Пруссією (Верхняя Силезія) и на небольшомъ протяженіи съ Австрією (Галиція); по очертанію площади, губернія представляетъ собою длинную, узкую полосу, идущую съ сѣверо-востока къ юго-западу.

Общая площадь губерніи, по вычисленіямъ Стрѣльбицкаго, равняется 10763,4 квадр. верстѣ. По уѣздамъ площадь эта распредѣляется въ слѣдующемъ порядкѣ: Петроковскій уѣздъ 1834,3 кв. в., Новорадомскій 1856,8 кв. в., Ченстоховскій 1690,9 кв. в., Ласкій 1232,7 кв. в., Бендинскій 1206,6 кв. в., Равскій 1141,4 кв. в., Брезинскій 981,6 кв. в. и Лодзинскій 825,1 кв. верстѣ.

Въ составъ губерніи входятъ: одинъ (1) губернский городъ, семь (7) уѣздныхъ, четыре (4) заштатныхъ города (Пабіянице, Згержъ, Томашовъ, Сосновицы), 152 гмины, 40 посадовъ и 2850 селеній, а именно:

Названіе уѣздовъ.	Число городовъ.	Число гминъ.	Въ составѣ послѣднихъ.	
			Посадовъ.	Селеній.
Бендинскій - -	2	20	8	187
Брезинскій - -	2	15	5	274
Ласкій - - -	2	18	3	280
Лодзинскій - -	2	19	5	400
Новорадомскій -	1	24	4	292
Петроковскій -	1	22	6	939
Равскій - - -	1	13	3	264
Ченстоховскій -	1	21	6	214
Итого -	12	152	40	2850

I. Естественныя и производительныя силы губерніи и экономическая дѣятельность ея населенія.

а) Земледѣліе.

(Прилагается ведомость № 1).

По разработаннымъ Центральнымъ Статистическимъ Комитетомъ даннымъ, общій урожай главныхъ, культивируемыхъ повсемѣстно въ губерніи озимыхъ и яровыхъ хлѣбовъ и картофеля въ отчетномъ году выражается слѣдующими цифрами:

				Въ пудахъ:	
				Посѣяно.	Собрано.
озимой	пшеницы	-	-	328386	2309128
»	ржи	-	-	2832970	17219215
ячменя	-	-	-	479331	3270239
гороха	-	-	-	43649	150721
гречихи	-	-	-	101157	532085
проса	-	-	-	6857	65325
Итого				3792350	13546713
овса	-	-	-	1165477	6677081
картофеля	-	-	-	14279419	52778972

Урожай прочихъ хлѣбовъ, культура коихъ въ губерніи мало распространена, выражается въ слѣдующихъ цифрахъ:

				Въ пудахъ:	
				Посѣяно.	Собрано.
яровой	пшеницы	-	-	433	4028
»	ржи	-	-	14212	64335
Итого				14645	68363

Изъ числа этихъ хлѣбовъ только яровая рожь, въ небольшомъ сравнительно количествѣ, культивируется во всѣхъ уѣздахъ; яровая пшеница—въ Бендинскомъ уѣздѣ.

Урожай всѣхъ продовольственныхъ хлѣбовъ выражается въ суммахъ:

посѣяно 3792350	собрано 13546713
+ 14645	+ 68363
<u>3806995</u>	<u>13615076</u>

Подъ посѣвы было занято земли въ десятинахъ:

	Крестьян-ской.	Владѣльче-ской.
озимой ржи - - -	151986	90946
„ пшеницы - - -	10150	17684
ячменя - - - -	27417	17212
овса - - - - -	66620	45066
гороха - - - -	4817	4046
гречихи - - - -	3430	1779
проса - - - - -	1455	154
картофеля - - - -	87751	45872
яровой ржи - - -	778	501
„ пшеницы - - -	7	33

Са вычетомъ сѣмянъ чистый сборъ составилъ:

продовольственныхъ хлѣбовъ	13615076
	<u>3806995</u>
	9808081

картофеля	52778972
	<u>14279419</u>
	38499553

овса	6677081
	<u>1165477</u>
	5511604

Принимая въ расчетъ все населеніе губерніи (2216311), чистый сборъ на душу составилъ 4.42 пудовъ продовольственныхъ хлѣбовъ и 17.34 пудовъ картофеля.

Сборъ на душу сельскаго населенія (1332102) составилъ 7.36 пудовъ хлѣба и 28.9 пудовъ картофеля.

Заработная плата на собственныхъ харчахъ работника въ отчетномъ году была такова:

а) Во время посѣвовъ.	} Конному работнику съ одной и двумя лошадьми.	} отъ 2 р. — к. до 4 р. — к.
		} Пѣшей работницѣ отъ — р. 20 к. до — р. 60 к.

б) Во время сенокоса. $\left. \begin{array}{l} \text{Конному работ-} \\ \text{нику съ одной и} \\ \text{двумя лошадьми} \\ \text{Пѣшему работ-} \\ \text{нику} \quad - \quad - \\ \text{Пѣшей работ-} \\ \text{ницѣ} \quad - \quad - \end{array} \right\} \begin{array}{l} \text{отъ—1 р. 20 к. до 4 р.—к.} \\ \text{отъ—р. 35 к. до—р. 90 к.} \\ \text{отъ—р. 25 к. до—р. 60 к.} \end{array}$

в) Во время жатвы. $\left. \begin{array}{l} \text{Конному работ-} \\ \text{нику съ одной и} \\ \text{двумя лошадьми} \\ \text{Пѣшему работ-} \\ \text{нику} \quad - \quad - \\ \text{Пѣшей работ-} \\ \text{ницѣ} \quad - \quad - \end{array} \right\} \begin{array}{l} \text{отъ 1 р.—к. до 3 р.—к.} \\ \text{отъ—р. 45 к. до 1 р. 20 к.} \\ \text{отъ—р. 25 к. до—р. 60 к.} \end{array}$

Урожай сѣна опредѣлился въ слѣдующихъ размѣрахъ:

С ъ з а л и в н ы х ъ л у г о в ъ.				
У ѣ з д ы.			Площадь въ десят.	Сборъ въ пу- дахъ.
Петроковскій	-	-	2909	405384
Бендинскій	-	-	2677	455567
Брезинскій	-	-	1374	200340
Ласкій	-	-	3851	618286
Лодзинскій	-	-	1298	253323
Новорадомскій	-	-	3418	542531
Равскій	-	-	1436	167304
Ченстоховскій	-	-	3556	565456
И т о г о			20519	3208191

С ъ н е з а л и в н ы х ъ л у г о в ъ.				
У ѣ з д ы.			Площадь въ десят.	Сборъ въ пу- дахъ.
Петроковскій	-	-	7619	1091470
Бендинскій	-	-	6849	888507
Брезинскій	-	-	2029	348692
Ласкій	-	-	4702	622652
Лодзинскій	-	-	2658	456206
Новорадомскій	-	-	6876	1057840
Равскій	-	-	5962	705716
Ченстоховскій	-	-	6001	751067
И т о г о			42696	5922150
В с е г о			63215	9130341

Лѣсоводство.

Общая площадь лѣсовъ, за исключеніемъ казенныхъ, составляла:

уѣзды:	десятины:	
Петроковскій	владѣльческихъ	- - 20243
	крестьянскихъ	- - 3651 ^{1/2}
	общественныхъ	- - 1352
Бендинскій	владѣльческихъ	- - 11986
	крестьянскихъ	- - 6197
	общественныхъ	- - 1047
Брезинскій	владѣльческихъ	- - 5982
	крестьянскихъ	- - 106
	общественныхъ	- - 25
Ласкій	владѣльческихъ	- - 15431
	крестьянскихъ	- - 605
	общественныхъ	- - 19002
Лодзинскій	владѣльческихъ	- - 5454
	крестьянскихъ	- - 102
	общественныхъ	- - 1594
Новорадомскій	владѣльческихъ	- - 31438
	крестьянскихъ	- - 3910
	общественныхъ	- - 1519
Равскій	владѣльческихъ	- - 8921
	крестьянскихъ	- - 1576
	общественныхъ	- - 597
Ченстоховскій	владѣльческихъ	- - 23049
	крестьянскихъ	- - 1083
	общественныхъ	- - 1161 ^{1/2}
Итого	владѣльческихъ	- - 122504
	крестьянскихъ	- - 17230 ^{1/2}
	общественныхъ	- - 26297 ^{1/2}
Всего	- -	- 166032

Кромѣ того имѣлось 13879 десятинъ лѣсовъ, состоящихъ въ вѣдѣніи Управленія Княжества Ловичскаго, изъ коихъ 1781 дес. въ Брезинскомъ и 12098 дес. въ Равскомъ уѣздахъ.

Общая площадь лѣсовъ, состоящихъ въ вѣдѣніи казеннаго лѣснаго управленія, опредѣлилась въ 69313,44 д.

Распределеніе лѣсовъ, по праву собственности и по ихъ назначенію, видно изъ нижеслѣдующихъ цифръ:

1) лѣса, принадлежащія казнѣ всецѣло	53525,94 дес.
2) лѣса, состоящія въ спорѣ между казною и частными лицами	- - - 209 "
3) лѣса, приписанные къ постороннимъ вѣдомствамъ	- - - 8,55 "
4) лѣса маіоратные	- - - 13813,75 "
5) лѣса частные, проданные, на условіяхъ веденія въ нихъ правильнаго лѣснаго хозяйства	- - - 1756,20 "

Искусственное лѣсоразведеніе произведено было въ отчетномъ году на пространствахъ - - - - - 798,31 дес.

Общая сумма валового дохода, вырученная въ отчетномъ году съ казенныхъ лѣсовъ и оброчныхъ статей, простиралась до - - - - - 652338 р. 40 к.

Общая сумма расхода, произведеннаго въ 1911 году, выразилась въ - - - - - 97107 р. 48 к.

За вычетомъ изъ поступившаго въ отчетномъ году валового дохода общей суммы расхода за то же время, получается чистый денежный доходъ въ - - - - - 555230 р. 95 к.

Промышленность фабричная и заводская.

Промышленность губерній распадается на двѣ главныя отрасли: фабрично-заводскую и горно-заводскую.

Состояніе фабрично - заводской промышленности за 1911 годъ. Въ отчетномъ году число дѣйствовавшихъ промышленныхъ заведеній, подчиненныхъ надзору Фабричной Инспекціи, опредѣлилось въ 1293, что представляетъ, по сравненію съ прошлымъ годомъ, увеличеніе на 94, т. е. на 7,8% заведеній, при этомъ вновь открывшихся зарегистрировано 233 заведенія, преимущественно мелкаго типа, съ среднимъ числомъ рабочихъ около 22 человекъ.

Общее число рабочихъ къ концу года составляетъ 164402 человекъ, противъ 156052 человекъ прошлаго года; такимъ образомъ, число рабочихъ увеличилось въ отчетномъ году на 8350 человекъ.

При разсмотрѣніи полувозрастнаго состава рабочихъ къ концу отчетнаго года оказывается, что число малолѣтнихъ рабочихъ уменьшилось на 58 человекъ, а именно: малолѣтнихъ мужскаго пола уменьшилось на 92 человекъ, а женскаго пола увеличилось на 34 человекъ.

Число подростковъ увеличилось на 1969 человекъ.

Численность взрослыхъ рабочихъ увеличилась на 6439 чел., причемъ число мужчинъ увеличилось на 3690 число взрослыхъ работницъ увеличилось на 2749.

Техническое оборудованіе промышленныхъ заведеній за 1911 г. выражается слѣдующими цифровыми данными: число подлежащихъ надзору Фабричной Инспекціи паровыхъ котловъ составило къ концу года 2023, увеличившись по сравненію съ 1910 г. на 64. Изъ этого общаго количества къ числу фабрично-заводскихъ относятся 1849 котловъ.

Число разрѣшенныхъ, въ теченіи отчетнаго года, къ установкѣ паровыхъ котловъ 178.

Поводы жалобъ и просьбъ рабочихъ распредѣлились за истекшій годъ въ томъ же порядкѣ, какъ и за предыдущій годъ. Наибольшее число претензій рабочихъ было вызвано невыдачей или недовольствомъ размѣра вознагражденія за утрату здоровья, отказомъ отъ работы до срока, невыдачей или задержаніемъ заработка, несправильнымъ его исчисленіемъ, нарушеніемъ условій, касающихся продолжительности рабочаго времени и сокращеніемъ рабочаго времени.

Постоянство этихъ поводовъ изъ года въ годъ вызывается наиболѣе непосредственной связью съ матеріальнымъ положеніемъ рабочихъ.

Въ общемъ число случаевъ жалобъ и просьбъ по сравненію съ предыдущимъ годомъ значительно возросло: съ 2911 на 3420, но при этомъ еще болѣе возросло число рабочихъ, коими были заявлены претензій съ 4414 на 10633, что обуславливалось кризисомъ въ мѣстной текстильной промышленности.

Общее число зарегистрированныхъ несчастныхъ случаевъ въ отчетномъ году, по сравненію съ прошлымъ годомъ, увеличилось съ 7683 до 7793.

Состояніе горной и горно-заводской промышленности.

Въ вѣдѣніи горнаго надзора состояли въ Петроковской губерніи нижеслѣдующія предирія горной и горно-заводской промышленности, дѣятельность коихъ представлялась въ отчетномъ 1911 году въ такомъ видѣ.

Разрабатывалась 41 копъ по добычѣ каменнаго и бурога угля, дѣйствовало 10 заводовъ, производившихъ чугуны, литой и сварочный полупродуктъ, торговое желѣзо, всякія стальные и желѣзные издѣлія и отливки, отливки изъ чугуна и мѣди, сырой цинкъ и эмалированную посуду; равнымъ образомъ велись работы на 10 рудникахъ по добычѣ бурога и шпатоваго желѣзняка, и добывался известнякъ, известковый шпатъ и доломитъ на 60 каменоломняхъ.

Ископаемаго угля было добыто: 352.272.249 пуд. каменнаго и 8.687.277 пуд. бурога, а всего 360.959.526 пуд.

Количество добытаго угля по отдѣльнымъ конямъ показано въ нижеслѣдующей таблицѣ.

№	Наименованіе кони.	Мѣстонахожденіе кони.	Наименованіе владѣльцевъ.	Добыто угля.		Противъ 1010 г.	
				Каменнаго.	Бурога.	Болѣе.	Менѣе.
				П у д о в ѣ.		П у д о в ѣ.	
БЕНДИНСКІЙ ОКРУГЪ.							
1	Парижъ	Домброва	Французско-Итальянское Общ.	21.275.671	—	—	1 207.601
2	Кошелевъ	Домброва	"	12.930.048	—	2.446.645	—
3	Антопъ	Лагиша	Ф. Шеяъ и И ки П. Лямпрехта	5.513.064	—	—	1.139.814
4	Гродзецъ	Гродзецъ	Станиславъ Цѣхавовскій	3.484.600	—	297.539	—
5	Гродзецкаго Общества	Гродзецъ	Гродзецкое Общество	31.388.520	—	2.061.794	—
6	Андрей III	Лагиша	Арендъ Иосифъ Вржосегъ	2.722.948	—	577.969	—
7	Андрей	Стржижовице	Горнопром. Общъ Графъ Ренардъ	2.531.548	—	719.359	—
8	Альма	Лагиша	Товарищество „Альма“	1.252.909	—	1.131.288	—
9	Варвара	Лагиша	арендъ Здиславъ Звольнскій	448.563	—	448.563	—

№	Наименованіе копи.	Мѣстонахожденіе копи.	Наименованіе владѣльцевъ.	Добыто угля.		Противъ 1910 г.	
				Каменнаго.	Бураго.	Водѣ.	Менѣе.
				Пудовъ.		Пудовъ.	
ГРАНИЦКІЙ ОКРУГЪ.							
10	Казиміръ	Поромбка	Варшавское Об-во каменноуг. и горнозавод. промышлен.	39 372 450	—	3.531.900	—
11	Яковъ	Грабоцинъ	"	2.086.810	—	225.700	—
12	Станиславъ	Грабоцинъ	"	26 053	—	—	16 080
13	Флора	Голоногъ	Акціонерное О-во „Флора“	17 808.294	—	1.188.306	—
14	Реденъ	Домброва	Аренд. Франко-Русское Горное Общество	12.886.818	—	566 644	—
15	Станиславъ	Голоногъ	Станиславъ Хильчинскій	615.074	—	—	35.168
16	Флоріанъ	Домброва	Іосифъ Шонерть	311.194	—	—	61.076
17	Америка	Домброва	Лесецкій, Квѣценъ и Влешинскій	140.622	—	—	38 431
18	Николай	Голоногъ	Людвикъ и Іосифъ Вартаки	67.797	—	24.021	—
19	Викторъ II	Домброва	Аренд. Э. Безлеръ	48.000	—	48.000	—
20	Нерада	Нерада	Петръ Стржешевскій	—	2 511.480	1.335.993	—
21	Теодоръ	Голуховице	Георихъ Беридтъ	—	115 572	—	121.062
22	Поремба	Поремба	Акціонерное О-во Поремба	—	3.778.100	313.350	—
23	Казиміръ II	Бляновице	Фердинандъ Слонимскій	—	180.000	33.037	—
24	Элька	Кузница	Игнатій Млотковскій	—	216.000	—	154.000
25	Елена	Заверце	Акц. Об-во Сосновицкихъ заводовъ	—	1.426.640	—	585.750
26	Камилля	Ценговице	Моркисъ, Шлензакъ и Виттъ	—	459 485	399.675	—
ЗАГУРЖСКИЙ ОКРУГЪ.							
27	Георгъ	Нивка	Общество каменноуг. копей, рудник. и заводовъ въ Сосновицахъ	15.022.574	—	—	5.812 544
28	Климонтовъ	Климонтовъ	"	15.433.421	—	7.331.493	—
29	Игнатій	Загурже	"	10.496.802	—	413.021	—
30	Викторъ	Милевице	"	34.582.504	—	2.353.837	—
31	Альвина	Нивка	Аренд. Ярославъ Ридзевскій	634.280	—	142.568	—
32	Ярославъ	Нивка	"	595.874	—	295 874	—
33	Елена	Нивка	Аренд. Янъ Тренка, Сигизмундъ Шонерть	253.875	—	224.839	—
34	Флець Рудольфъ	Нивка	Аренд. Іосифъ Стржалковскій	1.866.069	—	—	435.217
35	Ядвига	Нивка	Аренд. Станиславъ Модзелевскій	5.849.924	—	—	436.492
36	Поромбка	Загурже	"	1.225.459	—	—	277.451
37	Ваньчикувъ	Загурже	Аренд. Романъ Яворскій	221.478	—	—	81.002
38	Кароль	Загурже	Аренд. Карлъ Грабіанскій	1.379.234	—	—	456 923
СОСНОВИЦКІЙ ОКРУГЪ.							
39	Графъ Ренардъ	Сельце	Горнопр. О-во „Графъ Ренардъ“	35 982.515	—	3.458.209	—
40	Челядзь	Челядзь	Анонимное О-во копи „Челядзь“	31.283.167	—	1.189 525	—
41	Сатурнъ	Челядзь	Горнопр. О-во „Сатурнъ“	42.834 090	—	2.255.078	—

Изъ данныхъ этой таблицы можно усмотрѣть, что на 18 каменноугольныхъ копияхъ общая производительность по сравненію съ 1910 годомъ возросла на 30.129.235 пуд., причемъ увеличеніе это измѣнилось въ предѣлахъ отъ 3.9% (копь Челядзь) до 930% (копь Альма), а на 12 копияхъ производительность уменьшилась въ общемъ на 9.997.799 пуд.

Вновь открыты работы на 2 коняхъ, доставившихъ 781,837 пуд. угля; приостановлены работы на коняхъ Оадей и Феликсъ, доставившихъ въ 1910 году 1831330 пуд. Въ общемъ добыча каменнаго угля увеличилась въ отчетномъ году на 19.103.143 пуд., а бураго на 1.241.243 пуд.

Каменный уголь сбывался главнѣйше въ Царствѣ Польскомъ и въ Западномъ Краѣ для надобностей казенныхъ и частныхъ желѣзныхъ дорогъ, чугуноплавильныхъ, желѣзодѣлательныхъ, сталелитейныхъ, механическихъ и другихъ фабрикъ, а также продавался частнымъ потребителямъ для отопленія квартиръ. Цѣны на уголь держались устойчивыя, особеннымъ колебаніямъ не подвергались и составляли въ среднемъ около 8 коп. за пудъ на мѣстѣ добычи. Производительность копей была вполне сообразована съ потребленіемъ горючаго, такъ что запасы на коняхъ въ общемъ довольно незначительные, измѣнялись въ теченіе года очень слабо и къ концу декабря составляли 3.2 милліона пудовъ, противъ 1,6 милліона въ декабрѣ 1910 года.

Перевозка каменнаго угля производилась по Варшавско-Вѣнской и Привислинскимъ желѣзнымъ дорогамъ, имѣющимъ непосредственное сообщеніе съ копами, а также по Фабрично-Лодзинской, Калишской, Сѣверо-Западнымъ и другимъ дорогамъ.

Вывозъ по желѣзнымъ дорогамъ не встрѣчалъ въ отчетномъ году особенныхъ препятствій, возникавшихъ прежде влѣдствіе недостаточнаго количества поставляемыхъ дорогами для нагрузки вагоновъ.

Привислинскія желѣзныя дороги вполне удовлетворяли въ этомъ отношеніи потребности копей; на Варшавско-Вѣнской дорогѣ ощущался по временамъ недостатокъ вагоновъ, такъ что приходилось пользоваться заграничными вагонами въ числѣ 1200 до 1300.

Главнымъ рынкомъ сбыта для каменнаго угля остаются по прежнему Варшава и Лодзь, далѣе Сосновицы, Ченстоховъ, Петроковъ, Радомъ, Люблинъ, Кѣльцы и другіе промышленные центры. Крупные и средніе сорта отправляются также въ Бѣлостокъ, Вильно, Москву, Одессу и проч.

Въ отчетномъ году вывезено въ Имперію всего около 11.8 милліоновъ пудовъ.

За границу, главнымъ образомъ, въ Австрію, вывезено всего около 4,6 милліоновъ пудовъ.

На коняхъ израсходовано для отопленія котловъ, выдачи рабочимъ и служащимъ и проч. всего около 35.2 милліоновъ пудовъ, что составляетъ 10% добычи.

Остальное количество добытаго угля продано желѣзнымъ дорогамъ и другимъ покупателямъ, причемъ на долю желѣзныхъ дорогъ приходится

-	-	19,7%
„	Заводовъ и Фабрикъ	46,8%
„	Частныхъ потребителей	33,5%

Бурый уголь расходовался въ количествѣ около 657000 пудовъ на коняхъ; остальная часть добычи продавалась крестьянамъ на кирпичеобжигательные заводы и мануфактурныя и другія фабрика, преимущественно въ гор. Заверце.

За границу отправлено 671 пудъ.

При производствѣ порохоострѣльныхъ работъ на каменноугольныхъ и буроугольныхъ коняхъ израсходовано въ отчетномъ году:

Динамита	-	-	-	-	-	15224	пуд.	16	фунт.
Пороха	-	-	-	-	-	56943	"	25	"
Фитиля	-	-	-	-	-	449473	круга.		
Капсюлей	-	-	-	-	-	1530343	штукъ.		

Сверхъ сего, на копи „Флора“ израсходовано 1200 электрическихъ запаловъ и на копи „Георгъ“ 1186 пуд. 1 фунтъ карбонита, 305 пуд. 1 фунтъ нобелита, 285500 автоматическихъ запаловъ, 77400 зажигательныхъ лентъ и 2577 пуд. 21 фун. мѣдзянкита.

Для храненія взрывчатыхъ матеріаловъ имѣется 15 большихъ магазиновъ, вмѣстимостью на 150 пудовъ каждый, на коняхъ: „Парижъ“, Гродзецкаго Общества, „Казиміръ“, „Флора“, „Редень“, „Георгъ“, „Климонтовъ“ (два магазина), „Игнатій“, „Викторъ“, „Челядзь“, „Сатурнъ“ и „Графъ Ренаръ“ (три магазина).

На коняхъ „Антонъ“ и „Гродзецъ“ имѣются два магазина на 100 пуд. каждый, причемъ однако въ послѣднемъ взрывчатые матеріалы не хранятся по приказанію военныхъ властей и копь вынуждена пользоваться складомъ Гродзецкаго Общества.

Кромѣ перечисленныхъ магазиновъ на коняхъ Андрей III, Альвина и Андрей имѣются склады вмѣстимостью на 50 пуд. каждый, на копи Флецъ Рудольфъ складъ вмѣстимостью на 30 пуд. и на коняхъ Ренаръ, Челядзь и Сатурнъ небольшіе подземные склады по 10 пуд. вмѣстимостью каждый.

Задолжалось рабочихъ на каменноугольныхъ и буроугольныхъ коняхъ въ 1911 году всего 240405 человекъ.

Средній годовою заработокъ одного рабочаго и средняя плата за одну поденщину составляли въ отчетномъ году: на каменноугольныхъ коняхъ 416 руб. 22 коп. за годъ и 145,8 коп. за поденщину, а на буроугольныхъ коняхъ—259 руб. 35 коп. за годъ и 90,2 коп. за поденщину.

Заработки рабочихъ какъ суточные, такъ равно и годовые, въ отчетномъ году значительно повысились, по сравненію съ предшествующимъ 1910 годомъ, что объясняется все болѣе усиливающейся дѣятельностью предприятий и увеличеніемъ числа рабочихъ дней; на однихъ только буроугольныхъ коняхъ уменьшилась средняя плата рабочему за одну поденщину, но годовые заработки и здѣсь возрасли.

Число несчастныхъ случаевъ, происшедшихъ съ рабочими въ отчетномъ году на коняхъ Домбровскаго бассейна, было всего 3838; изъ общаго числа пострадавшихъ 3453 чел. поправилось, 274 потеряло извѣстную часть трудоспособности, 61 умерло и 50 чел. осталось временно на излѣченіи.

Приведенныя выше данныя являются лишь приближительными, главнымъ образомъ, въ виду отсутствія точныхъ свѣдѣній объ исходѣ леченія всѣхъ пострадавшихъ; нельзя однако не отмѣтить нѣкотораго увеличенія въ отчетномъ году числа несчастныхъ случаевъ, особенно болѣе тяжелыхъ, на всѣхъ предприятияхъ губерніи, за ис-

ключеніемъ лишь заводовъ, гдѣ на оборотъ, число пострадавшихъ вообще и число инвалидовъ и умершихъ значительно понизилось.

Въ видахъ уменьшенія числа случаевъ на коняхъ Домбровскаго бассейна, Совѣтъ Съѣзда Горнопромышленниковъ Царства Польскаго приступилъ къ устройству въ гор. Сосновицахъ центральной спасательной станціи, вполне оборудованной и снабженной всѣми необходимыми приспособленіями для надзора за безопасностью производства работъ, для подачи помощи въ случаѣ происшествій и для теоретической и практической подготовки спасательныхъ артелей.

Станція открыта съ 19 февраля 1912 года.

Рабочимъ потерявшимъ трудоспособность вслѣдствіе несчастныхъ случаевъ, а равно семействамъ погибшихъ рабочихъ, выдавались на основаніи закона 2 Іюня 1903 года, пособія и пенсіи, почти исключительно за счетъ самихъ предпріятій; большинство послѣднихъ не находило для себя выгоднымъ страховать рабочихъ въ Страховыхъ Обществахъ, ввиду требуемыхъ послѣдними слишкомъ высокихъ премій. Застрахованы лишь рабочіе копи „Антонъ“ въ Бендинскомъ Горномъ Округѣ и рабочіе нѣкоторыхъ мелкихъ каменоломенъ близъ г. Ченстохова въ Варшавско-Петроковскомъ Горномъ Округѣ. Остальные рабочіе вознаграждаются изъ собственныхъ средствъ предпріятій вполне правильно и почти всегда по добровольному соглашенію.

Со 2 мая 1909 года въ Домбровскомъ бассейнѣ дѣйствуютъ Комиссіи для медицинскаго осмотра пострадавшихъ отъ несчастныхъ случаевъ рабочихъ, направляемыхъ въ Комиссіи горнозаводскими и другими предпріятіями для опредѣленія степени потери трудоспособности. Въ составъ каждой Комиссіи входятъ уѣздный или горнозаводскій врачъ и два частныхъ врача по назначенію Правленія Комиссіи; кромѣ того, въ засѣданіяхъ могутъ участвовать, однако безъ права рѣшающаго голоса, члены Правленія, представитель даннаго предпріятія, врачъ предпріятія и, наконецъ, подлежащій Окружный Инженеръ или Фабричный Инспекторъ.

Въ отчетномъ году названными Комиссіями произведенъ осмотръ 211 человекъ рабочихъ, въ томъ числѣ 34 повторно: на основаніи ст. 45 закона 2 Іюня 79 человекъ направлены предпріятіями, подвѣдомственными Фабричной Инспекціи, 132 человека предпріятіями, подчиненными Горному Надзору. Въ 71 случаѣ потеря трудоспособности не была признана, въ 1300 случаяхъ признано отъ 2% до 100% потери; 8 человекъ отправлены въ больницы для дальнѣйшаго лѣченія; въ 2 случаяхъ Комиссіи не дали заключенія за отсутствіемъ требуемаго матеріала.

Данныя относительно выдачи въ отчетномъ году пособія за время болѣзни и вознагражденій за потерю трудоспособности приведены въ нижеслѣдующей таблицѣ:

1. Выдано пособій за время лѣченія:

На каменно и буроуголь- ныхъ коняхъ	Число рабочихъ	Сумма выдачи.
- - -	3793	62093 р. 20 к.

2. Заключено добровольныхъ соглашеній при постоянной потерѣ трудоспособности и при смерти пострадавшихъ:

а) Съ уплатой постоянныхъ пенсій.

На каменно и буроуголь-	Число согл.	На общую сумму въ годъ.
ныхъ копяхъ - - - -	199	14695 р. 66 к.

б) Съ выдачей единовременныхъ вознагражденій.

На каменно и буроуголь-	Число соглаш.	На общую сумму.
ныхъ копяхъ - - - -	119	60095 р. 78 к.

3) Составлено актовъ о несогласіи:

На каменно и буроуголь-	Число ак-	На общую сумму пред-
ныхъ копяхъ - - - -	товъ.	лагаемыхъ предпріяті-
		ми годичн. пенсій
	47	1344 р. 17 к.

Сравнивая общую выдачу единовременныхъ пособій и вознагражденій и капитализированныхъ, по десятилѣтней сложности, годовыхъ пенсій съ заработной платой рабочихъ, можно усмотрѣть, что для отдѣльныхъ отраслей промышленности пособія и пенсіи, выданныя на основаніи закона 2 Іюня 1903 г., составляютъ:

На каменно и буроугольныхъ копяхъ 2,80% отъ заработка.

Акты о несогласіи составлялись главнѣйше вслѣдствіе требованія рабочихъ о выдачѣ имъ единовременныхъ вознагражденій вмѣстѣ предлагаемыхъ управленіями годовыхъ пенсій, а также вслѣдствіе желанія ихъ получить вознагражденіе въ повышенномъ размѣрѣ на основаніи свидѣтельствъ частныхъ врачей, дававшихъ заключенія въ пользу рабочихъ, вопреки мнѣнію уѣздныхъ и городскихъ врачей.

Въ отчетномъ году поступило и рассмотрѣно Западнымъ Горнымъ Управленіемъ 93 прошенія о выдачѣ рабочимъ и членамъ ихъ семействъ вознагражденій за несчастные случаи и за проработанныя на копяхъ и заводахъ лѣта, а равно о выдачѣ актовъ несогласія, о пересвидѣтельствованіи состоянія здоровья на предметъ увеличенія получаемыхъ рабочими пенсій, о принятіи просителей вновь на работу и проч. Изъ числа 93 прошеній 1 прошеніе было подано на ВЫСОЧАЙШЕЕ ИМЯ, 39 прошеній переданы Горнымъ Департаментомъ, какъ поступившія къ нему и на имя г. Министра Торговли и промышленности, остальные 53 поданы просителями непосредственно въ Западное Горное Управленіе и на имя Начальника Управленія.

Изъ всего количества поступившихъ ходатайствъ 7 прошеній признаны заслуживающими уваженія, при чемъ 5 изъ нихъ были удовлетворены промышленниками по добровольному соглашенію съ просителями, а 2 прошенія уважены вслѣдствіе распоряженія и настоянія Горнаго Управленія.

Выдача пособій за время болѣзни, не вызванной несчастными случаями, производилась на тѣхъ предпріятіяхъ, при которыхъ имѣются больничныя и вспомога-

тельные кассы рабочихъ, изъ средствъ кассъ, согласно уставовъ послѣднихъ; на остальныхъ предпріятіяхъ пособия выдавались изъ собственныхъ средствъ Обществъ въ размѣрѣ отъ 20 до 30 коп. въ день при даровомъ лѣченіи и лѣкарствахъ.

Вспомогательныя, пенсіонныя и больничныя кассы рабочихъ, дѣйствующія на основаніи утвержденныхъ г. Министромъ Земледѣлія и Государственныхъ Имуществъ 29 Ноября 1901 года временныхъ Правилъ, имѣются на коняхъ „Антонъ“, „Гродзецъ“, Гродзецкаго Общества и Франко-Итальянскаго Общества и на заводѣ „Гута-Банкова“ въ Бендинскомъ Горномъ Округѣ; на коняхъ Варшавскаго Общества и Общества „Флора“ и на цинковомъ заводѣ „Подъ Бендиномъ“ въ Границкомъ Округѣ; при предпріятіяхъ Общества Каменноугольныхъ копей, рудниковъ и заводовъ въ Сосновицахъ; на коняхъ „Сатурнъ“, „Графъ Ренардъ“ и „Челядзь“ и на заводѣ „Екатерина“ въ Сосновицкомъ Округѣ.

Въ кассѣ Франко-Русскаго Общества рабочіе освобождены отъ взносовъ съ 1 Января 1899 года, и всѣ расходы производятся изъ средствъ Общества.

Капиталы ликвидированной кассы рабочихъ копи „Иванъ“ въ суммѣ 8 руб. 67 коп. хранятся въ Государственной Сберегательной Кассѣ при Ченстоховскомъ Отдѣленіи.

Съ разрѣшенія Западнаго Горнаго Управленія въ отчетномъ году были замѣнены оклады выдаваемыхъ Вспомогательными Кассами пенсій инвалидовъ и вдовъ рабочихъ единовременными выдачами имъ пособій по 131 пропенію, поступившему черезъ Окружныхъ Инженеровъ по постановленіямъ Правленій кассъ. Такъ изъ кассы рабочихъ Сосновицкаго Общества были выданы означенныя пособія 61 пенсіонеру; изъ Кассы рабочихъ Франко-Итальянскаго Общества—42 пенсіонерамъ, изъ Кассы рабочихъ Варшавскаго Общества—2 пенсіонерамъ; изъ Кассы рабочихъ копи „Флора“ 8 пенсіонерамъ; изъ кассы рабочихъ „Гута-Банкова“—5 пенсіонерамъ и изъ кассы рабочихъ „Графъ Ренардъ“—2 пенсіонерамъ, причѣмъ найвысшій размѣръ капитализированной пенсіи въ отчетномъ году составлялъ 900 руб., выданныхъ кассой Общества „Флора“ взамѣнъ 167 руб. 92 коп. годичной пенсіи, а наименьшій—50 руб., выданныхъ Кассой Сосновицкаго Общества взамѣнъ пенсій въ размѣрѣ 1 р. въ мѣсяць.

Далѣе Горнымъ Управленіемъ утверждены 6 постановленій Правленій Вспомогательныхъ Кассъ рабочихъ копей „Челядзь“ и „Флора“ и завода „Гута-Банкова“ о назначеніи единовременныхъ и ежемѣсячныхъ пособій семействамъ рабочихъ и самимъ рабочимъ, кои по уставамъ кассъ не имѣли права на полученіе пенсій, какъ не проработавшіе полныхъ 120 мѣсяцевъ на коняхъ и заводѣ. По двумъ постановленіямъ Правленія Вспомогательной Кассы рабочихъ копи „Флора“ о замѣнѣ пенсій пособиями Западнымъ Горнымъ Управленіемъ отказано въ утвержденіи, ввиду нарушенія Правленіемъ Кассы принятыхъ вообще нормъ по выдачѣ пенсій и пособій.

По книгамъ для записи денежныхъ взысканій, налагаемыхъ на рабочихъ въ Петроковской губерніи къ 1 Января 1911 г. числилось штрафного капитала всего 7085 руб. 89 коп. Въ теченіе всего отчетнаго года поступило въ капиталъ 9029 руб. 94 коп. Выдано разныхъ пособій рабочимъ и ихъ семьямъ на 8324 руб. 50 коп. Къ 1 Января 1912 г. осталось 7791 руб. 33 коп.

Врачебная помощь рабочимъ производится, согласно требованіямъ закона, за счетъ промышленниковъ. Большія предпріятія, какъ то: заводы „Гута Банкова“, „Екатерина“, „Заверце“ и „Ченстоховъ“ и каменноугольныя Общества: Основицкое, Франко-Итальянское, Варшавское, Гродзецкое, „Графъ Ренардъ“, „Сатурнъ“ имѣютъ собственныя больницы и аптеки для пользованія рабочихъ и ихъ семействъ, на тѣхъ же промыслахъ и заводахъ, гдѣ нѣтъ горныхъ больницъ имѣются амбулаторіи и пріемные покои, а всѣ трудно больные отправляются въ ближайшія больницы.

Въ частности въ Бендинскомъ Горномъ Округѣ на заводѣ „Гута Банкова“ имѣется больница въ Домбровѣ на 45 кроватей и двѣ амбулаторіи, изъ коихъ одна состоитъ въ завѣдываніи Вспомогательной Кассы рабочихъ. Врачебный персоналъ состоитъ изъ 3 врачей, 5 фельдшеровъ, 3 акушерокъ и 4 сестеръ милосердія.

На копияхъ Франко-Итальянскаго Общества открыта больница на 41 кровать, имѣющая особое помѣщеніе для женщинъ, отдѣленіе для заразныхъ больныхъ, хирургическій и перевязочный залы, а также амбулаторію для проходящихъ больныхъ; независимо сего при копияхъ имѣется еще одна амбулаторія и пріемный покой съ 4 кроватями. Врачебный персоналъ состоитъ изъ двухъ врачей, 4 фельдшеровъ, 2 повивальныхъ бабокъ, больничной и амбулаторной прислуги.

На копи Гродзецкаго Общества имѣется больница на 16 кроватей и одна амбулаторія. Врачебный персоналъ состоитъ изъ двухъ врачей, одного фельдшера и двухъ акушерокъ.

Рабочіе копи „Гродзецъ“ пользуются больницей Гродзецкаго Общества. На копи имѣется амбулаторія въ которой принимаетъ рабочихъ врачъ съ фельдшеромъ.

На копи „Антонъ“ устроены амбулаторія и пріютъ первой помощи; медицинскій персоналъ состоитъ изъ врача и фельдшера. Трудно больные рабочіе помѣщаются въ Бендинскую городскую больницу, гдѣ имѣется для нихъ 6 кроватей, а для ихъ женъ, кромѣ того родильный покой и акушерская помощь.

На копи „Андрей III“ имѣется амбулаторія, которою пользуются также и рабочіе копи „Варвара“ и въ которой принимаетъ врачъ и фельдшеръ. Больные отправляются въ Бендинскую больницу.

Копь „Альма“ пользуется амбулаторіей и врачебнымъ персоналомъ рядомъ лежащей копи „Антонъ“ на копи находится постоянно фельдшеръ и имѣется пріютъ первой помощи.

На копи „Андрей“ имѣется амбулаторія съ приютомъ первой помощи и аптекою. Врачъ посѣщаетъ амбулаторію два раза въ недѣлю, а фельдшеръ находится при ней постоянно. Больные рабочіе помѣщаются въ больницу Общества „Графъ Ренардъ“ въ дер. Сельцахъ.

Въ Границкомъ Горномъ Округѣ, на копияхъ Варшавскаго Общества, въ колоніи Острова имѣется больница, корридорной системы, съ отдѣльными залами для разнаго рода болѣзней и съ залами для дневного пребыванія выздоравливающихъ; больница рассчитана на 24 кровати. Рядомъ съ больницей построено одноэтажное зданіе съ шестью кабинетами для рабочихъ съ заразительными болѣзнями. На случай эпидемическихъ болѣзней—холеры, тифа и т. п., устроено специальное фахверковое зданіе на 24 кровати; возлѣ него помѣщены кухня и прачешная. Врачебный персоналъ состоитъ изъ двухъ врачей, двухъ фельдшеровъ и двухъ акушерокъ. Для приходящихъ больныхъ имѣется амбулаторія въ колоніи Острова и пріемный покой въ колоніи Поромбка, посѣщаемый врачомъ два раза въ недѣлю.

Для рабочихъ копи „Флора“ содержится 15 кроватей въ больницахъ завода „Гута Банкова“ и Франко-Итальянскаго Общества въ Домбровѣ и въ Бендинской городской больницѣ. При копи имѣется амбулаторія, медицинскую помощь несутъ одинъ врачъ, фельдшеръ и двѣ акушерки.

Рабочіе копи „Редень“ и заводовъ Франко-Русскаго Горнаго Общества пользуются больницей завода „Гута Банкова“, медицинскій персоналъ состоитъ изъ одного врача, фельдшера и акушерки.

Рабочіе мелкихъ каменноугольныхъ копей отправляются въ Бендинскую больницу, рабочіе же бурогольныхъ копей и завода „Поремба“—въ Ченстоховскую городскую больницу. При заводѣ „Поремба“ имѣется амбулаторія и пріемный покой съ однимъ врачомъ, двумя фельдшерами и акушеркой.

Для рабочихъ Акціонернаго Общества Сосновицкихъ трубопрокатныхъ и желѣзодѣлательныхъ заводовъ имѣется при заводѣ „Заверце“ больница на 10 кроватей и амбулаторія, а также холерическій баракъ на 30—40 кроватей съ помѣщеніемъ для врача и фельдшера. Медицинскій персоналъ при заводѣ состоитъ изъ одного врача и двухъ фельдшеровъ.

На всѣхъ предприятияхъ Округа имѣются пріемные покои для поданія первой помощи заболѣвшимъ рабочимъ.

Въ Загуржскомъ Горномъ Округѣ для предприятий Сосновицкаго Общества имѣется въ Погони хорошо устроенная больница на 72 кровати съ медицинскимъ персоналомъ, состоящимъ изъ одного врача, двухъ фельдшеровъ и 5 сестеръ милосердія. При больницѣ содержится аптека.

При копияхъ: „Георгъ“, „Игнатій“, „Климонтовъ“ и „Викторъ“ и при заводахъ „Паулина“ и Механическомъ въ Нивкѣ имѣются амбулаторіи и пріемные покои при которыхъ состоятъ 4 врача, 4 фельдшера и 3 акушерки.

На остальныхъ малыхъ копяхъ Округа имѣются также пріемные покои, причемъ больные пользуются амбулаторіями и больницей Сосновицкаго Общества, а равно Вендинской городской больницей.

Въ Сосновицкомъ Горномъ Округѣ, на копи „Графъ Ренардъ“ въ гор. Сосновицахъ имѣется больница на 90 кроватей, при ней амбулаторія и пріемные покои: всѣ рабочіе пользуются врачебною помощью бесплатно. Врачебный персоналъ состоитъ изъ трехъ врачей, двухъ фельдшеровъ, двухъ надзирателей, двухъ санитаровъ, одной надзирательницы и трехъ сидѣлокъ.

На копи „Сатурнъ“ имѣется больница на 50 кроватей въ пос. Челядзь и 2 амбулаторіи, изъ которыхъ одна при больницѣ, а другая при жилыхъ домахъ на копи. Врачебный персоналъ состоитъ изъ двухъ врачей, трехъ фельдшеровъ, двухъ акушерокъ и четырехъ сестеръ милосердія.

Копь „Челядзь“ собственной больницы не имѣетъ, больные ея лѣчатся въ больницѣ Общества „Сатурнъ“ въ пос. Челядзь, гдѣ въ распоряженіи копи имѣется 15 кроватей и необходимая медицинская помощь, за что копь платитъ Обществу „Сатурнъ“ 2200 руб. въ годъ 1 руб. 40 коп. въ день за каждаго больного. На самой копи имѣется амбулаторія со всѣми необходимыми приспособленіями, инструментами и другими средствами и пріемный покой съ медицинской прислугой. Врачебный персоналъ состоитъ изъ одного врача, двухъ фельдшеровъ, двухъ акушерокъ и двухъ лицъ прислуги.

На заводѣ „Екатерина“ имѣется больница на 35 кроватей и амбулаторія; врачебный персоналъ состоитъ изъ одного врача и двухъ фельдшеровъ. Кромѣ того для рабочихъ и для подачи первой помощи потерпѣвшимъ отъ несчастныхъ случаевъ устроена амбулаторія при самомъ заводѣ.

Въ Варшавско-Петроковскомъ Горномъ Округѣ, при заводѣ „Ченстоховъ“ построена больница на 25 кроватей изъ которыхъ 4 кровати предназначены для женщинъ по гинекологическимъ и акушерскимъ болѣзнямъ, 2 кровати для хирургическихъ больныхъ, 6 для внутреннихъ болѣзней и 4 для заразныхъ; при больницѣ имѣются два пріемныхъ покоя, изъ коихъ въ одномъ принимаются больные по внутреннимъ болѣзнямъ, въ другомъ — по хирургическимъ, далѣе операціонный залъ, гинекологическій кабинетъ, электрическая сухая ванна и 2 водяныя ванны въ I и II этажѣ, стерилизаціонный аппаратъ въ отдѣльной комнаткѣ и находящаяся въ специальномъ помѣщеніи дезинфекціонная камера (системы д-ра Лазаревичи для дезинфекціи Формалиновыми парами).

Кромѣ того, на заводѣ имѣется комната для подаванія первой медицинской помощи и аптека. Медицинскій персоналъ состоитъ изъ 4 врачей, 3 фельдшеровъ и провизора формаціи.

Для потребностей рудниковъ Общества В. Гантке устроена въ д. Каменица-Польская амбулаторія съ пріем-

нымъ покоемъ на 3 койки, снабженная всемъ необходимымъ въ достаточномъ количествѣ. При амбулаторіи состоитъ постоянный фельдшеръ и врачъ, проживающій въ дер. Каменица-Польская, который 2 раза въ недѣлю въ опредѣленные часы бываетъ въ амбулаторіи. Бесплатною медицинскою помощью, а также лѣкарствами за счетъ Общества пользуются все рабочіе и служащіе рудниковъ, а также ихъ семейства. Трудно больные получаютъ помощь у себя на дому.

На заводѣ „Бляховня“ имѣется амбулаторія съ приемнымъ покоемъ и собственнымъ заводскимъ фельдшеромъ; врачъ посѣщаетъ заводъ два раза въ недѣлю, по средамъ и субботамъ лѣкарства отпускаются рабочимъ и ихъ семействамъ въ счетъ завода изъ частной аптеки.

Для потребностей рудника „Юсифъ“ Правленіемъ Ченстоховскаго Общества устроенъ въ дер. Ястржомбъ приемный покой на 2 кровати, снабженный необходимыми инструментами и медикаментами, а также бѣльемъ въ достаточномъ количествѣ. Кроме того на мѣстѣ производства работъ въ особомъ помѣщеніи дѣлаются перевязки, производится приемъ больныхъ. Медицинскій персоналъ состоитъ изъ фельдшера, безотлучно находящагося на рудникѣ, и врача, проживающаго въ сосѣдней деревнѣ, который посѣщаетъ рудникъ разъ въ недѣлю, въ случаѣ же надобности принимаетъ больныхъ во всякое время въ своемъ кабинетѣ. Трудно больные посѣщаются врачомъ или фельдшеромъ у себя на дому. Простѣйшіе медикаменты отпускаются фельдшеромъ изъ амбулаторіи, а сложные по рецептамъ врача, изъ частной аптеки, находящейся въ сосѣдней деревнѣ. Въ случаѣ надобности больные по распоряженію врача, отправляются въ больницы за счетъ рудника.

Для рудниковъ „Зробиско“ и „Млынекъ“, въ маіоратномъ имѣніи Почесна, имѣется амбулаторія съ 2-мя кроватями и аптека съ необходимыми средствами, а кроме того на каждомъ рудникѣ приемный покой съ одною кроватью; медицинскую помощь подаетъ пріѣзжающій врачъ и постоянный фельдшеръ.

Въ теченіе отчетнаго года частными горнопромышленниками было подано по Петроковской губерніи всего 40 заявокъ объ открытіи полѣзныхъ ископаемыхъ, а именно: 8 на каменный уголь, 1 на бурый уголь, 14 на желѣзную руду, 14 на галмей, 2 на галмей и свинцовый блескъ и 1 на свинцовую руду.

Открытія были своевременно освидѣтельствованы Окружными Инженерами и признаны благонадежными, за исключеніемъ одного открытія каменнаго угля, шести галмея и двухъ желѣзной руды въ Бендинскомъ Горномъ Округѣ.

Прошеній объ отводѣ площадей для добычи ископаемыхъ поступило въ отчетномъ году по Петроковской губерніи 18; изъ нихъ 3 для добычи каменнаго угля, 1 для добычи бураго угля, 3 для добычи желѣзной руды, 6 для добычи галмея, 1 для добычи свинцовой руды 2 для добычи галмея и свинцовой руды и 2 для добычи галмея и желѣзной руды.

Разрѣшены къ отводу подъ разработку полезныхъ ископаемыхъ на основаніи 366 ст. уст. горн., всего по Петроковской губерніи 9 площадей, причемъ все для добычи желѣзной руды.

Выдано въ 1911 году, на основаніи 370 ст. уст. горн., всего по губерніи 5 отводныхъ актовъ.

Данныя о производительности за отчетный годъ желѣзодѣлательныхъ и чугуноплавильныхъ заводовъ въ Петроковской губерніи, съ указаніемъ владѣльцевъ оныхъ приведены въ нижеслѣдующей таблицѣ:

№	Наименованіе заводовъ и ихъ владѣльцевъ.	Выплавлено чугуна въ штык.	Въ отливкахъ изъ домы.	Выдѣлано полупродукта литого.	Сварочнаго.	П р и г о т о в л е н о.						
						Торгового желѣза.	Листового желѣза.	Проволоки, осей баллажей и всякихъ извѣстн.	Стальныхъ отливокъ.	Чугунныхъ отлив. изъ вагранки.	Мѣдныхъ отливокъ.	Эмалированной посуды.
П у д о в ъ												
БЕНДИНСКІЙ ОКРУГЪ.												
1	Гута-Банкова Акц. Общества „Гута-Банкова“	4989983	—	6987300	—	3461750	1311134	1243693	109556	201666	3068	—
ГРАНИЦКІЙ ОКРУГЪ.												
2	Заверце Акц. Об-ва Сосновицкихъ трубопрокати. и желѣзодѣлательныхъ заводовъ	3964390	—	4784230	—	2185672	—	458804	1525	—	—	—
3	Поремба Акц. Об-ва „Поремба“	—	—	16300	—	—	—	—	16300	322930	250	139650
ЗАГУРЖСКІЙ ОКРУГЪ.												
4	Механическій заводъ въ Нивкѣ Об-ва каменноугольныхъ копей, рудниковъ и заводовъ въ Сосновицахъ	—	—	—	—	—	—	36629	—	60154	1752	—
СОСНОВИЦКІЙ ОКРУГЪ.												
5	Екатерина Акц. Об-ва „Соединенные заводы Королевскій и Лаура“	2212516	10564	2278961	501373	1019784	709168	453300	—	95572	387	—
ВАРШАВСКО-ПЕТРОКОВСКІЙ ОКРУГЪ.												
6	Чонстоховъ Акц. Об-ва „Б. Гантке“	5363213	—	4560247	—	1877575	184817	1559521	—	—	—	—
7	Бляховия Акц. Об-ва „Соединенные заводы Королевскій и Лаура“	—	—	—	—	—	—	—	—	231240	—	42944
Всего		16530102	10564	18627044	501373	8644781	2205119	3751947	127381	911562	5157	182594

Сравнивая производительность означенныхъ заводовъ въ отчетномъ году съ производительностью 1910 года, можно замѣтить, что выплавка чугуна въ штыкахъ и отливкахъ увеличилась на 4644984 пудовъ, выдѣлка всякаго рода желѣзныхъ издѣлій увеличилась на 1919365 пуд. чугунныхъ и стальныхъ отливокъ изготовлено больше на 105020 пуд. мѣдныхъ отливокъ изготовлено больше на 307 пуд. и эмалированной посуды меньше на 10351 пуд.

На семи желѣзодѣлательныхъ и чугуноплавильныхъ заводахъ задолжилось 8391 горнозаводскихъ и 1695 вспомогательныхъ, а всего 10086 человекъ.

Средній годовой заработокъ одного рабочаго и средняя плата за одну поденщину составляли на заводахъ: въ первомъ случаѣ—405 руб. 99 коп. и во второмъ—139 руб. 7 коп.

Несчастныхъ случаевъ съ рабочими на заводахъ въ отчетномъ году было всего 1329; изъ общаго числа пострадавшихъ 1244 чел. поправилось 66 человекъ утратили извѣстную долю трудоспособности 5 человекъ погубило и 14 осталось временно на излѣченіи.

Пособій за время болѣзни, вызванной несчастными случаями на желѣзодѣлательныхъ и чугуноплавильныхъ заводахъ въ отчетномъ году, было выдано въ Петроковской губерніи на общую сумму 31645 руб. 82 коп. 2277 рабочимъ; заключено 85 добровольныхъ соглашеній при постоянной потерѣ трудоспособности и при смерти пострадавшихъ: а) съ уплатой постоянныхъ пенсій 25 рабочимъ на общую сумму 1047 руб. 25 коп. въ годъ и б) съ выдачей единовременныхъ вознагражденій 60 рабочимъ на общую сумму 22260 руб. 69 коп.

Составлено 11 актовъ о несогласіи на полученіе предлагаемыхъ заводоуправленіями годичныхъ пенсій.

Добыча желѣзной руды производилась на 10 рудникахъ, принадлежащихъ акціонернымъ обществамъ и частнымъ лицамъ и составляла въ отчетномъ году 12895303 пуда, по сравненію съ предыдущимъ 1910 годомъ болѣе на 5186627 пуд.

Руда, главнымъ образомъ, сферосидериты и глинистые желѣзняки, причемъ въ Округахъ Бендинскомъ и Соновичскомъ добывается кромѣ сего и бурый желѣзнякъ.

При производствѣ работъ израсходовано 847 пуд. 27 фунт. динамита, 15 пуд. мѣдзянкита, 14785½ круговъ фитилей и 172458 шт. капсулей.

Желѣзная руда поставлялась на мѣстные чугуноплавильные заводы, отчасти же вывозилась за границу, въ Верхнюю Силезію.

Продукты желѣзной промышленности сбывались, главнѣйше, въ предѣлахъ Царства Польскаго, частью же въ Центральной Россіи и въ Сибири, куда, между прочимъ, отправлялись чугуныя отливки и эмалированная посуда.

Настроеніе желѣзнаго рынка было довольно сильное, благодаря синдикату „Продаметъ“ и значительному спросу, особенно на чугунъ.

Продажные цѣны на разныя желѣзныя издѣлія были слѣдующія:

Коксовый чугунъ въ штыкахъ	70—75 к. за пудъ.
Литейный чугунъ	- - 78—85 "
Чугунъ въ литѣ	- - 120—360 "
Мартеновскіе болванки	- - 80—85 "
Сортовое желѣзо	- - 130—170 "
Листовое желѣзо	- - 160—190 "
Трубы желѣзныя	- - 4—21 "
Гвозди, болты и проч.	- - 300—350 "

На желѣзныхъ рудникахъ обращалось всего 1937 человекъ рабочихъ.

Средній годовой заработокъ сихъ рабочихъ составлялъ: 263 р. 95 к., средняя плата за одну поденщину 106.9 коп.

Несчастныхъ случаевъ на желѣзныхъ рудникахъ Петроковской губерніи въ отчетномъ году было всего 294, изъ общаго числа пострадавшихъ 284 человека поправилось, 2 человека потеряли трудоспособность и 8 остались на излѣченіи.

Пособій за время болѣзни, вызванной несчастными случаями на рудникахъ въ отчетномъ году было выдано на общую сумму 873 руб. 91 к. 100 рабочимъ; заключено добровольное соглашеніе при постоянной потерѣ трудоспособности пострадавшаго лишь съ однимъ рабочимъ, съ уплатой постоянной пенсіи по 43 руб. въ годъ. Актовъ несогласій на рудникахъ въ Петроковской губерніи составлено въ отчетномъ году не было.

Изъ получаемыхъ изъ Олькушскаго уѣзда, Кѣлецкой губерніи, галмейныхъ рудъ какъ крупныхъ такъ и мелкихъ, вмѣстѣ съ промытымъ продуктомъ, выплавляется сырой цинкъ въ плитахъ на трехъ заводахъ, расположенныхъ въ Домбровѣ, Бендинскаго уѣзда, изъ коихъ заводъ Паулина принадлежитъ Основицкому обществу, а два казенныхъ завода „Константинъ“ и „Подъ Бендиномъ“ состоятъ въ арендѣ у Франко-Русскаго Горнаго Общества.

Въ видахъ увеличенія процентнаго содержанія цинка въ шахтѣ, заводъ „Паулина“ проплавляетъ вмѣстѣ съ мѣстными галмейными рудами привозную Австралійскую руду—цинковую обманку, расходъ коей въ отчетномъ году достигъ 248084 пудовъ.

Производительность вышепоименованныхъ цинкоплавильныхъ заводовъ въ 1911 году была слѣдующая:

Наименованіе заводовъ.	Про-плавлено руды.	Выплавлено цинка.	Получено попутно			
			Цинко-вой пыли.	Свинца.		
	П	у	д	о	в	ь.
„Паулина“ - - -	1854299	321443	24479	54		
„Константинъ“ - -	976749	144070	4871	1150		
„Подъ Бендиномъ“	990897	140617	4938	--		
Всего -	3821945	606130	34288	1204		

По сравненію съ 1910 годомъ, выплавка цинка въ отчетномъ году увеличилась на 79226 пудовъ или на 15%.

Цинкъ отчасти рафинируется на самихъ заводахъ въ специальныхъ рафинировочныхъ печахъ; прокатка цинка и выдѣлка цинковыхъ бѣлилъ производится въ фабрикахъ Основицкаго Общества въ гор. Основицахъ.

Цѣны на цинкъ не измѣнились по сравненію съ 1910 годомъ и колебались около 4 р. 45 коп. за пудъ; сбытомъ металлъ обезпеченъ вполне. Потребителями цинка были желѣзныя дороги, цинкоплавильные, оцинковальные и латунные заводы разныя мелкія мастерскія и др. Главнымъ рынкомъ сбыта является Имперія, куда направлено около 60% всего количества проданнаго заводами цинка.

На цинковыхъ заводахъ задолжалось рабочихъ въ отчетномъ году 723 человека.

Средній годовой заработокъ одного рабочаго составлялъ 387 руб. 29 коп., а средняя плата за одну поденщину 131,2 коп.

Несчастныхъ случаевъ было всего 105.

Изъ общаго числа пострадавшихъ 98 чел. поправилось 2 чел. потеряли извѣстную часть трудоспособности, 1 погибъ и 4 чел. осталось на излѣченіи.

Пособій за время болѣзни отъ несчастныхъ случаевъ было выдано на общую сумму 1406 руб. 60 коп. 94 рабочимъ, заключено 2 добровольныхъ соглашенія при постоянной потерѣ трудоспособности: а) съ уплатой постоянной пенсіи одному рабочему на сумму 18 руб. 14 коп. въ годъ и б) съ выдачей единовременнаго вознагражденія тоже одному рабочему на сумму 271 руб. 40 коп.

Составлено два акта несогласій на получение предлагаемыхъ заводоуправленіями пособій.

Каменоломенъ въ Петроковской губерніи было зарегистрировано въ 1911 году всего 66.

На каменоломняхъ этихъ добывался исключительно известнякъ, а на одной лишь доломитъ, принадлежащей Адаму Пивовару при дер. Зомбковице.

Известнякъ добывался въ Бендинскомъ уѣздѣ обществомъ крестьянъ дер. Любохня и Лазиско и обществомъ Сосновицкихъ трубопрокатныхъ и женѣзныхъ заводовъ при дер. Лоснице, Акціонернымъ Обществомъ Портландъ-Цементнаго завода Высока при дер. Высока и Лазы, Яномъ Карневскимъ—при дер. Зомбковице, Станиславомъ Лада—при деревнѣ Стржемещице, Иваномъ Мейергольдомъ—при колоніи Сродула, Горнопромышленнымъ Обществомъ Графъ Ренардъ—въ имѣніи Сельце, Эліашемъ Боруховскимъ—при пос. Челядзь, Псарскимъ—при пос. Сулеевъ, Петроковскаго уѣзда, Кониговскимъ и Добржинскимъ—при ст. „Рудники“ Ченстоховскаго уѣзда, Гантке—при сел. Мировъ, того же уѣзда, и обществомъ крестьянъ дер. Вржосова, Каменица-Польская, Ольштынъ и Дменинъ, Тренкой—при дер. Кодржомбъ, Свенцицкимъ—при дер. Смотришевъ и возлѣ г. Ченстохова, въ мѣстности Заводзе—еврейскими и крестьянскими каменоломнями.

На каменоломняхъ этихъ въ отчетномъ году было добыто всего известняка 43321 куб. саж. и доломита 463 куб. саж.

При производствѣ сихъ работъ израсходовано всего 28 пуд. 37 фунт. динамита, 278 пуд. 7 фунт. пороху, 3850,5 круговъ зажигательнаго фитиля, 9969 штукъ капсулей и 18 пуд. 20 фунт. мѣдзянкита.

Обращалось рабочихъ при ломкѣ камня 465 человекъ.

Средній годовой заработокъ одного рабочаго въ отчетномъ году составлялъ 159 руб. 95 коп., а средняя плата за одну поденщину составляла 73,1 коп.

Несчастныхъ случаевъ на каменоломняхъ въ отчетномъ году было всего 65; изъ общаго числа пострадавшихъ 64 чел. поправилось, 3 чел. утратили извѣстную

долю трудоспособности. 4 чел. погибло и 4 осталось на излѣченіи.

Пособій за время болѣзни, вызванной несчастными случаями, было выдано на общую сумму 631 руб. 48 коп. 49 рабочимъ; заключено 5 добровольныхъ соглашеній при постоянной потерѣ трудоспособности и при смерти пострадавшихъ: а) съ уплатой постоянной пенсіи на сумму 577 руб. 93 к. въ годъ и б) съ выдачей единовременныхъ вознагражденій на общую сумму 905 руб. 60 коп.

Актонъ несогласій выдано 5.

При многихъ каменоломняхъ, какъ напр. въ Сельце общества Графъ Ренардъ, въ пос. Челядзь Боруховскаго въ Петроковскомъ уѣздѣ, Псарскаго, Добрижнскаго, Кониговскаго, Свенцицкаго, Трепки, бр. Розенбергъ и др. въ Ченстоховѣ построены печи для выжега извести.

За отчетный годъ на означенныхъ заводахъ было приготовлено извести 4480012 пуд. на сумму 240102 руб.

Известнякъ частью поступалъ на желѣзные заводы, частью же употреблялся, какъ строительный матеріалъ.

По Петроковской губерніи пріостановлены въ отчетномъ году работы на каменоломнѣ известняка „Вапенникъ П“ въ гор. Виндинѣ.

Не дѣйствовали копъ „Феликсъ“ Варшавскаго общества, въ виду почти полнаго выработанія пластовъ и копъ „Викторъ“, арендуемая Э. Безлеромъ въ виду трудныхъ условій разработки влѣдствіе сильнаго притока воды и малой мощности пласта. Закрыта также буроугольная копъ „Казимиръ П“ въ дер. Вляновице.

Пріостановлены временно работы по устройству каменноугольной копи „Мевіусъ“ Горнопромышленнаго Общества „Графъ Ренардъ“ и пріостановлена добыча желѣзной руды на рудникахъ „Елена“, „Станиславъ“ и „Пржистанъ“ Общества Б. Гантке; „Костржина“ и „Лаврентій“ В. Зисса и „Эдуардъ“ Судовича. Закрыты 12 каменоломенъ известняка, въ томъ числѣ 1 въ Петроковскомъ уѣздѣ, 3 въ Ченстоховскомъ уѣздѣ 8 въ Ново-Радомскомъ уѣздѣ а также известковый заводъ Стржешевскаго въ посадѣ Сулеевъ, Петроковской губерніи.

Въ отчетномъ 1911 году находилось въ дѣйствиіи на заводахъ, рудникахъ и копияхъ, расположенныхъ, въ Петроковской губерніи, всего 642 паровыхъ котла; въ томъ числѣ 15 вновь установлено. Произведено освидѣтельствующихъ котловъ наружныхъ 189 и внутреннихъ 138.

Надзоръ за паровыми котлами возложенъ на завѣдывающихъ предпріятіями, на болѣе же крупныхъ копияхъ и заводахъ—на особыхъ, назначенныхъ для этого Инженеръ-Механиковъ; въ концѣ отчетнаго года большинство предпріятій передало свои котлы въ вѣдѣніе Варшавскаго Общества котловладѣльцевъ.

Начислено къ поступленію по Петроковской губерніи сбора съ паровыхъ котловъ 29075 руб. 28 коп.

в) Т о р г о в л я.

Торговая дѣятельность губерніи въ отчетномъ 1911 году опредѣляется нижеприводимую таблицей о числѣ выданныхъ въ этомъ году Казенной Палатой свидѣтельствъ и бесплатныхъ промысловыхъ билетовъ.

Наименованіе промысловыхъ свидѣтельствъ и билетовъ.	Годовой окладъ.		Число выдан- ныхъ свидѣ- тельствъ и билетовъ.		Общая сумма поступленія основного промыслового налога.	
	Руб.	К.	Годо- выхъ	Полу- годо- выхъ.	Руб.	К.
<i>Для торговыхъ предпріятий.</i>						
I разряда:						
На торговья заведенія -	500	—	155	2	78000	—
На складочныя къ нимъ } помѣщенія - - - - - }	30	—	—	—	—	—
Безплатные билеты на складочныя къ нимъ помѣщенія - - - - -	—	—	32	—	—	—
II разряда:						
На торговья заведенія - - - - -	150	—	107	7	16575	—
I класса - - - - -	125	—	1120	76	144750	—
III " - - - - -	75	—	687	28	52575	—
IV " - - - - -	50	—	108	3	5475	—
На складочныя къ нимъ помѣщенія:						
I класса - - - - -	20	—	1	—	20	—
III " - - - - -	12	—	2	—	24	—
IV " - - - - -	10	—	—	—	—	—
Безплатные билеты на складочныя къ нимъ помѣщенія - - - - -	—	—	209	—	—	—
III разряда:						
На торговья заведенія:						
I класса - - - - -	25	—	2956	430	79275	—
III " - - - - -	15	—	5363	380	83295	—
IV " - - - - -	10	—	1930	117	19885	—
На складочныя къ нимъ помѣщенія:						
I класса - - - - -	5	—	2	—	10	—
III " - - - - -	3	—	3	—	9	—
IV " - - - - -	2	—	—	—	—	—
Безплатные билеты на складочныя къ нимъ помѣщенія - - - - -	—	—	106	—	—	—
IV разряда						
На торговья заведенія:						
I класса - - - - -	10	—	1655	515	19125	—
III " - - - - -	6	—	3351	680	22146	—
IV " - - - - -	4	—	1318	213	5698	—

Наименованіе промысловыхъ свидѣтельствъ и билетовъ.	Годовой окладъ.		Число выдан- ныхъ свидѣ- тельствъ и билетовъ.		Общая сумма поступленія основного промыслового налога	
	Руб.	К.	Годо- выхъ.	Полу- годо- выхъ.	Руб.	К.
V разряда:						
На развозный торгъ } повсемѣстно	20	—	5	2	120	—
На разносный торгъ }	6	—	139	68	1038	—
Бесплатные билеты для отставныхъ ниж- нихъ чиновъ - - - - -	—	—	65	—	—	—
Бесплатные промысловые билеты на подряды и поставки - - - - -	—	—	1	—	—	—
<i>Для промышленныхъ предприятий:</i>						
I разряда -	1500	—	45	—	67500	—
II " -	1000	—	36	—	36000	—
III " -	500	—	108	3	54750	—
IV " -	150	—	355	11	54075	—
V " -	50	—	480	46	25150	—
VI " - I класса -	25	—	131	18	3500	—
II " -	15	—	184	14	2865	—
III " -	10	—	55	4	570	—
VII " - I " -	12	—	171	27	2214	—
II " -	7	—	185	30	1400	—
III " -	5	—	26	4	140	—
VIII " - I " -	5	—	337	97	1927	50
II " -	3	—	264	48	864	—
III " -	2	—	32	8	72	—
Бесплатные билеты на складочныя по- мѣщенія къ промышленнымъ предпрі- ятіямъ - - - - -	—	—	219	—	—	—
<i>На личные промысловыя заведенія.</i>						
I разряда:						
Личный налогъ со служащихъ въ от- четныхъ предпріятіяхъ, уплаченный безъ выборки промысловыхъ свидѣ- тельствъ - - - - -	—	—	—	—	267135	57
II разряда:						
Для экспедиторовъ при таможенныхъ:						
При таможенныхъ II и III классовъ и та- моженныхъ заставахъ - - - - -	75	—	1	—	75	—
IV разряда:						
Для агентовъ и торговыхъ посредниковъ						
I класса - - - - -	25	—	38	—	950	—
III и IV " - - - - -	10	—	12	2	130	—
V разряда:						
Для приказчиковъ I класса:						
I разряда торговыхъ и I, II и III разря- довъ промышленныхъ предпріятій -	35	—	230	4	8120	—

Наименованіе промысловыхъ свидѣтельствъ и билетовъ.	Годовой окладъ.		Число выдан- ныхъ свидѣ- тельствъ и билетовъ.		Общая сумма поступленія основного промыслового налога.	
	Руб.	К.	Годо- выхъ.	Полу- годо- выхъ.	Руб.	К.
II разряда торговыхъ и IV разряда про- мышленныхъ предпріятій:						
въ столицахъ и мѣстностяхъ I класса -	25	—	141	6	3600	—
въ мѣстностяхъ II, III и IV классовъ -	20	—	77	4	1580	—
III разряда торговыхъ и V и VI разря- довъ промышленныхъ предпріятій:						
въ столицахъ и въ мѣстностяхъ I класса	10	—	73	37	915	—
въ мѣстностяхъ II, III и IV классовъ -	6	—	558	114	3690	—
VII и VIII разрядовъ промышленныхъ предпріятій:						
въ столицахъ и въ мѣстностяхъ I класса	6	—	1	—	6	—
въ мѣстностяхъ II, III и IV классовъ -	4	—	8	2	36	—
IV разряда торговыхъ предпріятій:						
въ столицахъ и въ мѣстностяхъ I класса	4	—	41	28	220	—
въ мѣстностяхъ II, III и IV классовъ -	2	—	31	16	78	—
для приказчиковъ при развозномъ торгѣ	4	—	—	1	2	—
VI разряда:						
Для комми-воажеровъ - - - - -	50	—	517	70	27600	—
VII разряда:						
Для приказчиковъ II класса:						
I разряда торговыхъ и I, II и III раз- рядовъ промышленныхъ предпріятій -	6	—	887	33	5421	—
II разряда торговыхъ и IV и V разря- довъ промышленныхъ предпріятій -	4	—	1795	234	7648	—
<i>Свидѣтельствъ для купцовъ:</i>						
I гильдіи -	75	—	74	—	5550	—
II „ -	30	—	434	—	13020	—
Поступило доплаты къ сословнымъ ку- печескимъ свидѣтельствамъ преж- нихъ лѣтъ - - - - -	—	—	—	—	50	—
Поступило штрафовъ и взысканій за на- рушеніе правилъ Положенія о госу- дарственномъ промысловомъ налогѣ -	—	—	—	—	70488	2
Итого - - - - -	—	—	26861	3382	1195362	9

Сводъ итоговъ о кассовомъ поступленіи государственнаго промысловаго налога и прочихъ торговыхъ сборовъ по Петроковской Казенной Палатѣ въ 1911 году.

Наименованіе налоговъ и сборовъ.	Поступило съ 1 января 1910 г. по 1 января 1911 г.	Поступило съ 1 января 1911 г. по 1 января 1912 г.	Р а з н и ц а.		
			Болѣе.	Менѣе.	
Р у б л и и к о п ѣ й к и.					
I.					
<i>Основной промысловый налогъ.</i>					
1) За промысловыя свидѣ- тельства - - - -	1126003 17	1106254 7	—	—	19749 10
2) Прибавочные въ казну сбо- ры съ промысловыхъ сви- дѣтельствъ - - - -	228124 98	225690 90	—	—	2434 8
3) За сословныя купеческія свидѣтельства - - - -	19065 —	18620 —	—	—	445 —
Итого -	1373193 15	1350564 97	—	—	22628 18
II.					
<i>Дополнительный промысловый налогъ съ предпріятій, обяза- нныхъ публичною отчетностью.</i>					
а) Налогъ съ капитала (окла- да и недоимокъ) - - - -					
б) процентный сборъ съ из- лишка прибыли (оклада и недоимокъ) - - - -	176655 85	223991 12	47335 27	—	—
в) пени - - - -	1351240 26	1811960 26	460720 —	—	—
	2101 7	5973 77	3872 70	—	—
Итого -	1529997 18	2041925 15	511927 97	—	—
III.					
<i>Дополнительный промысловый налогъ съ предпріятій необя- занныхъ публичною отчетно- стью.</i>					
а) раскладочный сборъ (ок- лада и недоимокъ) - - - -	232161 24	269906 80	37745 56	—	—
б) процентный сборъ съ из- лишка прибыли (оклада и недоимокъ) - - - -	448713 45	524010 25	75296 80	—	—
в) пени - - - -	12645 8	14524 11	1879 3	—	—
Итого -	693519 77	808441 16	114921 39	—	—
IV.					
<i>Недоимокъ штрафовъ и про- чихъ взысканій.</i>					
1) По положенію о государ- ственномъ промысловомъ налогѣ - - - -	89395 92	*) 84455 51	—	—	4940 41
2) По положенію о сборѣ за право торговли и промы- словъ - - - -	—	—	—	—	—
Итого -	89395 92	84455 51	—	—	—
В с е г о -	3686106 2	4285386 79	599280 77	—	—

*) Въ томъ числѣ: штрафовъ и взысканій по основному промысловому налогу 70488 руб. 2 коп. и по дополнительному промысловому налогу 13967 руб. 49 коп.

Общее поступление по Петроковской губернии всѣхъ видовъ промысловаго налога составляло:

въ 1910 году	-	-	3686106 руб. 02 к.
въ 1911 году	-	-	4285386 „ 79 „
въ 1911 году болѣе на	-	-	<u>599280 „ 77 „</u>

т. е. на 16,26%.

По отдѣльнымъ видамъ поступления промысловаго налога распределяются такимъ образомъ:

1) *Основнаго промысловаго налога:*

въ 1910 г. поступило	-	1126003 руб. 17 к.
въ 1911 г. поступило	-	1106254 „ 07 „
въ 1911 г. менѣе на	-	<u>19749 руб. 10 к.</u>

Причины этого уменьшенія, выразившагося въ 1,75% объясняются по отдѣльнымъ, въ свою очередь, рубрикамъ поступлений: а) путемъ выборки промысловыхъ свидѣтельствъ и б) путемъ уплаты безъ выборки промысловыхъ свидѣтельствъ. Въ первомъ случаѣ поступления составляли въ 1910 году - - - 857265 р. — к.
въ 1911 году - - - 839118 р. 50 к.
въ 1911 году менѣе на - 18146 р. 50 к.

т. е. на 2,16%; это уменьшеніе объясняется большимъ количествомъ выбранныхъ въ ноябрѣ и декабрѣ 1910 года, на 1911-годъ, промысловыхъ свидѣтельствъ, такъ что если считать поступления этого вида налога по операционному періоду (съ 1 ноября 1910 г. по 1 ноября 1911 г.), то по сравненію съ такимъ же періодомъ времени за предшествующій годъ (съ 1 ноября 1909 г. по 1 ноября 1910 г.), оказывается увеличеніе на 70775 руб. (848086 руб. въ 1911 г. противъ 777311 руб. въ 1910 г.), т. е. на 9,11%. Во второмъ случаѣ (уплата основнаго промысловаго налога безъ выборки промысловыхъ свидѣтельствъ) составляла въ 1910 г. - - - 268738 р. 17 к.
въ 1911 году - - - 267135 р. 57 к.
въ 1911 году менѣе на - 1602 р. 60 к.

т. е. на 0,6%. такое уменьшеніе является слѣдствіемъ того, что еще въ 1910 г. уплата этого налога производилась служащими нѣкоторыхъ ссудо-сберегательныхъ товариществъ за рядъ лѣтъ, по мѣрѣ вступленія въ законную силу рѣшеній о привлеченіи ссудо-сберегательныхъ товариществъ къ промысловому налогу по правиламъ циркуляра Департамента Окладныхъ Сборовъ отъ 24 марта 1908 г. за № 2191, въ 1911—же году поступления этого налога со служащихъ въ указанныхъ предпріятіяхъ вошли уже въ норму.

2) *Поступленія дополнительнаго промысловаго налога составляли:*

а) по предпріятіямъ, обязаннымъ публичною отчетностью (налогъ съ капитала и процентный сборъ съ прибыли), въ 1910 году поступило	-	1527896 р. 11 к.
въ 1911 году поступило	-	2035951 „ 38 „
въ 1911 году болѣе на	-	<u>508055 р. 27 к.</u>

т. е. на 33.25%. Такое крупное увеличение является результатом: во первых—улучшения в 1910 году, против 1909 г., дѣль в производствѣ машино-строительныхъ, трубопрокатныхъ и желѣзодѣлательныхъ заводовъ и во вторыхъ—болѣе успешной дѣятельности мѣстныхъ кредитныхъ учреждений;

б) по предпріятіямъ, не обязаннымъ публичною отчетностью (раскладочный и процентный съ излишка прибыли сборы), поступило:

въ 1910 году	-	-	-	680874 р. 69 к.
въ 1911 году	-	-	-	793917 „ 05 „
въ 1911 году болѣе на	-	-	-	<u>113042 р. 36 к.</u>

т. е. на 16.60%; это объясняется во первыхъ—увеличеніемъ в 1911 г. на 68000 руб., т. е. на 28.45% противъ 1910 г., назначенной на Петроковскую губернію суммы раскладочнаго сбора (въ 1910 г.—239000 руб., въ 1911 г.—307000 руб.) и во вторыхъ—увеличеніемъ по раскладкамъ 1911 года суммы процентнаго сбора съ излишковъ прибылей на 87186 руб. (въ 1911 г. 590763 руб. противъ 503577 руб. въ 1910 г.) т. е. на 17.31%.

3) *Поступленіе недоимокъ промысловаго налога* въ 1911 году, по сравненію съ 1910 годомъ, представляется въ такомъ видѣ:

На 1 января 1911 года состояло въ недоимкѣ:

а) основного промысловаго налога	-	-	-	121204 р. 18 к.
б) дополнительнаго промысловаго налога съ предпріятій, обязанныхъ публичною отчетностью	-	-	-	6281 р. 28 к.
и в) дополнительнаго промысловаго налога съ предпріятій, не обязанныхъ публичною отчетностью	-	-	-	<u>236578 р. 69 к.</u>
				а всего - 364064 р. 15 к.

На 1 января 1912 г. состояло въ недоимкѣ:

а) основного промысловаго налога	-	-	-	112032 р. 54 к.
б) дополнительнаго промысловаго налога съ предпріятій, обязанныхъ публичною отчетностью	-	-	-	3281 р. 28 к.
и в) дополнительнаго промысловаго налога съ предпріятій не обязанныхъ публичною отчетностью	-	-	-	<u>409150 р. 27 к.</u>
				а всего - 524464 р. 09 к.

И съ сравненія этихъ данныхъ оказывается на 1-ое января 1912 года, противъ данныхъ на 1 января 1911 года, уменьшеніе недоимокъ основнаго промысловаго налога на 9171 руб. 64 коп. (т. е. на 7.57%) и увеличеніе недоимокъ дополнительнаго промысловаго налога съ предпріятій, не обязанныхъ публичною отчетностью, на 172571 руб. 58 коп. (т. е. на 73%), при чемъ, главнымъ образомъ, увеличеніе этого рода недоимокъ падаетъ на гор. Лодзь и Лодзинскій уѣздъ (на 139011 руб. 53 коп. больше чѣмъ въ 1910 году). Уменьшеніе недоимокъ основнаго промы-

словаго налога является результатомъ болѣе успѣшнаго взыскаія этихъ недоимокъ.

Что касается увеличенія недоимокъ дополнительнаго промысловаго налога, которыя упадаютъ почти исключительно на налогъ съ предпріятій, не обязанныхъ публичною отчетностью,—то въ данномъ случаѣ это является результатомъ, съ одной стороны, повышенія за 1911 годъ окладовъ раскладочнаго и процентнаго съ излишка прибыли сборовъ на 20.96%, а съ другой—ухудшеніемъ въ 1911 году торгово-промышленной дѣятельности въ Лодзинскомъ мануфактурномъ районѣ.

Въ общемъ, торгово-промышленная дѣятельность въ губерніи въ 1911 году почти не отличалась отъ условій и результатовъ этой дѣятельности въ 1910 году, за исключеніемъ Лодзинскаго Мануфактурнаго района, гдѣ подъ вліяніемъ неурожая во внутреннихъ губерніяхъ и теплой осени, произошли неплатежи за проданный въ кредитъ фирмамъ внутренней Россіи и Сибири товаръ, или возвратъ запродавнаго и неоплаченнаго товара; это въ свою очередь, вызвало огромное количество протестовъ векселей и массовые случаи банкротствъ.

Ярмарокъ въ Петроковской губерніи, какъ видно изъ представленій Податныхъ Инспекторовъ, въ 1911 году было двѣсти восемь (208) съ приблизительною общемою суммою ихъ оборотовъ въ 1.420.000 рублей. Все это ярмарки, продолжающіяся менѣе 14 дней. Самая крупная изъ означенныхъ ярмарокъ, это ярмарка въ городѣ Петроковѣ, утвержденная въ 1897 году, съ оборотомъ за два ея періода (весенній и осенній), до 125000 р., предметы ея торговли: лошади, рогатый скотъ, экипажи, упряжь, посуда и мелкіе галантерейные товары. Остальныя ярмарки имѣютъ не столько торгово-промышленное, сколько исключительно мѣстное сельско-хозяйственное значеніе и поэтому болѣе подходятъ къ разряду базаровъ.

в) Движеніе населенія.

(Прилагаются свѣдомости № 3-а и № 3-б)

Къ 1 Января 1911 года въ Петроковской губерніи наличнаго населенія было 2121906 человекъ; въ томъ числѣ мужчинъ 1043522 чел. и женщинъ 1078384 чел.

Въ теченіе отчетнаго года:

родилось	109929	чел.
умерло	50208	„

Слѣдовательно избытокъ рожденій надъ смертными случаями выразился числомъ 59721.

Переселилось на жительство изъ другихъ мѣстностей 152480 чел. и выселилось 117786 чел.; это дало прибыль населенію въ 34694 чел.

Въ общемъ приростъ населенія выражается суммою $50208 + 34694 = 94405$.

Къ 1 января 1912 годъ общая численность населенія достигла 2216311 человекъ, въ томъ числѣ мужчинъ 1092796 и женщинъ 1123515.

Въ регистраціонномъ отношеніи наличное населеніе распредѣляются на постоянное (т. е. проживающее въ мѣстѣ приписки) и непостоянное:

постояннаго	было	1407107	чел.
непостояннаго	„	809204	чел.

II. Подати и повинности.

А) Окладные и неокладные подати и сборы.

(Приложеніе къ этой статьѣ служатъ ведомости № 4-а и № 4-б).

Къ 1 Января 1911 года состояло:

а)	недоимокъ	1398723	руб.	48	коп.
б)	оклада	2889523	„	95	„

Къ тому въ теченіе 1911 года причислено:

а)	недоимокъ	758278	руб.	36	коп.
б)	оклада	37085	„	30	„

Сложено со счетовъ:

а)	недоимокъ	183666	руб.	67	коп.
б)	оклада	98185	„	66	„

Въ 1911 году взыскано:

а)	недоимокъ	625726	руб.	90	коп.
б)	оклада	2584406	„	25	„

Засимъ къ 1 Января 1912 г. осталось невзысканныхъ:

а)	недоимокъ	1347608	руб.	27	коп.
б)	оклада	244017	„	34	„
	Итого	1591625	„	61	„

Распредѣленіе недоимочной суммы по городамъ и уѣздамъ показано въ ведомости № 4-б.

Б) Государственные и губернскіе сборы.

а) Транспортный сборъ.

Размѣръ транспортнаго сбора въ отчетномъ году по распоряженію Министерства Внутреннихъ Дѣлъ опредѣ-

лень по 21 коп. съ каждаго городского и сельскаго дыма, коихъ въ губерніи состоитъ 194999.

Сборъ этотъ составлялъ 40949 руб. 79 коп. по слѣдующему расчету:

По городамъ и уѣздамъ.	Число дымовъ.	С у м м а.	
		Руб.	Коп.
<i>По городамъ:</i>			
Петрокову - - - -	3847	807	87
Лодзи - - - -	44582	9362	22
<i>По уѣздамъ:</i>			
Петроковскому - - -	16274	3417	54
Лодзинскому - - -	15025	3155	25
Ченстоховскому - - -	22927	4814	67
Бендинскому - - -	36431	7650	51
Новорадомскому - - -	17945	3768	45
Брезинскому - - -	13258	2784	18
Ласкому - - - -	16350	3433	50
Равскому - - - -	8360	1755	60
И т о г о - -	194990	40949	79

Въ недоимкѣ съ прежнихъ лѣтъ транспортнаго сбора оставалось 2553 руб. 62 коп., въ отчетномъ году ожидалось къ поступленію 40949 р. 79 к., въ счетъ сей суммы поступило 39369 руб. 45 коп., затѣмъ къ 1 января оставалось въ недоимкѣ 2320 руб. 97 коп.

б) Сборъ по застрахованію скота.

Сборъ этотъ производится со скотовладѣльцевъ, на основаніи Высочайше утвержденныхъ 12 іюня 1902 года правилъ, по ежегодно составленнымъ описямъ. Раскладка сбора съ мѣстныхъ домашнихъ животныхъ на 1911 г. составлена на сумму 27000 руб., при чемъ норма его опредѣлена въ размѣрѣ: по 8 коп. съ лошади и 9 коп. съ головы кр. рог. скота, 3 коп. со свиньи и по 1 коп. съ овцы и барана.

в) Дорожный сборъ.

На основаніи Высочайше утвержденныхъ 19 іюня 1870 года правилъ о содержаніи земскихъ дорогъ въ губерніяхъ Царства Польскаго, губернский дорожный сборъ взимается съ владѣльцевъ недвижимостей въ соразмѣрности 15% отъ уплачиваемыхъ ими въ казну окладовъ казенныхъ основныхъ податей и вносится въ Казначейства въ сроки, установленные для взноса тѣхъ-же податей, съ платою за промедленіе 1% пени въ пользу казны. Кромѣ того, согласно Высочайше утвержденному 27 декабря 1878 года журналу Комитета по дѣламъ Царства

Польскаго, въ дорожный фондъ поступаетъ 10% сборъ съ промысловыхъ свидѣтельствъ и патентовъ.

По отчетности о состояніи суммъ дорожнаго сбора числилось къ 1 Января 1911 г. недоимокъ 42770 р. 10 к.

на 1911 годъ назначено ко взысканію 15% дорожнаго сбора съ недвижимо-
стей - - - - - 321421 р. 43 к.

Итого ожидалось окладнаго сбора 364191 р. 53 к.

Въ 1911 году въ счетъ оклада и недоимокъ поступило 325315 руб. 89 коп. Сложено со счетовъ 3295 руб. 26 коп. Засимъ къ 1 Января 1912 года числилось въ недоимкѣ 35580 руб. 38 коп.

Наличный остатокъ съ 1911 года составлялъ - - - - - 68518 р. 60 к.

Въ 1911 году взыскано 15% дорожнаго сбора, какъ выше сказано - - 325315 р. 89 к.

10% сбора съ промысловыхъ свидѣтельствъ и патентовъ, а также разныхъ случайныхъ доходовъ отъ продажи деревьевъ, срубленныхъ въ полосѣ, отчужденной подъ дороги I разряда, 1% вознагражденіе за добычу каменнаго угля подъ дорогою и прочее - - 143743 р. 91 к.

Всего въ 1911 году было дохода - 537578 р. 30 к.

Но такъ какъ по Петроковскому Казначейству записаны поступленіемъ перечисленные изъ другихъ Казначействъ - - - - - 375559 р. 17 к.

то по отчетности значится вообще дохода - - - - - 913137 р. 47 к.

Въ 1911 году расходовано:

а) на содержаніе дорожной службы и отводъ квартиръ для дорожниковъ 39277 р. 33 к.

б) на постройку новыхъ участковъ шоссе - - - - - 131393 р. 90 к.

в) на ремонтъ трактовъ I разряда и мостовъ на нихъ - - - - - 275881 р. 17 к.

г) на 4% въ пользу техниковъ - 16647 р. 82 к.

д) на пособіе гминамъ по отстройкѣ мостовъ на дорогахъ II разряда - 1099 р. 62 к.

е) на разные мелкіе случайные расходы (посадка деревьевъ на трактахъ, возвратъ излишне внесеннаго 10% сбора и прочее) - - - - - 1348 р. 04 к.

Итого - 465647 р. 88 к.

Но такъ какъ по Лодзинскому, Брезинскому, Ласкому, Ченстоховскому, Новорадомскому, Равскому и Беноинскому Казначействамъ перечислены на другія Казначейства - - - - - 375559 р. 17 к.

то вообще по отчетности значится расхода - - - - - 841207 р. 05 к.

Засимъ къ 1 Января 1912 года наличнаго остатка дорожныхъ суммъ находилось въ Казначействахъ - - 64041 р. 71 к.

Но такъ какъ къ 1 Января 1912 г. осталось невыполненныхъ расходовъ на 76000 р. — к. то свободнаго остатка дорожныхъ суммъ на 1912 г. не предвидится.

г) Страховый сборъ.

По свѣдѣнiямъ, сообщеннымъ Управленiемъ взаимнаго страхования строенiй отъ огня въ губернiяхъ Царства Польскаго, сбора этого поступило:

По уѣздамъ: Оклада 1911 г. Недоимокъ прежнихъ лѣтъ.

Бендинскому	11988 р. 55 к.	21890 р. 39 к.
Брезинскому	70918 „ 79 „	14327 „ 79 „
Ласкому	74456 „ 28 „	1056 „ 46 „
Лодзинскому	223470 „ 15 „	40962 „ 51 „
Новорадомскому	72898 „ 46 „	16714 „ 19 „
Петроковскому	97658 „ 28 „	23777 „ 13 „
Равскому	43096 „ 32 „	2824 „ 90 „
Ченстоховскому	83040 „ 21 „	12956 „ 72 „
Итого	785427 р. 04 к.	134510 р. — к.

Осталось въ недоборѣ къ 1 Января 1912 года:

По уѣздамъ: Оклада 2911 г. Недоимокъ прежнихъ лѣтъ:

Бендинскому	6240 р. 67 к.	11100 р. 58 к.
Брезинскому	7151 „ 98 „	5201 „ 73 „
Ласкому	2138 „ 15 „	— „ — „
Лодзинскому	28575 „ 17 „	14531 „ 64 „
Новорадомскому	8363 „ 83 „	6903 „ 21 „
Петроковскому	9655 „ 40 „	11728 „ 13 „
Равскому	1853 „ 73 „	698 „ 32 „
Ченстоховскому	5744 „ 48 „	5273 „ 39 „
Итого	69723 р. 41 к.	55437 р. — к.

Общее количество застрахованныхъ строенiй и страховая сумма показаны въ статьѣ о пожарахъ.

Б) Городскiе расходы и доходы.

(Приложенiемъ къ этой статьѣ служатъ ведомости №№ 9-а и 9-б).

Въ отчетномъ году по всемъ 12 городамъ Петроковской губернiи доходовъ, вмѣстѣ съ недоимками прежнихъ лѣтъ и остаткомъ съ 1910 года, какъ это видно изъ ведомости № 9-а, поступило 3372817 руб. 01½ к.

Изъ этой суммы произведено расходовъ и причислено къ запаснымъ капиталамъ 2481350 руб. 98 к.

Затѣмъ къ 1 Января 1912 года наличнаго остатка въ городскихъ кассахъ состоитъ 891466 руб. 3 $\frac{1}{2}$ к.

О состояніи хранящихся въ Петроковскомъ Отдѣленіи Государственнаго Банка запасныхъ капиталовъ городскихъ кассъ подробно сказано въ прилагаемой вѣдомости № 9-б.

Божничный сборъ.

(Приложеніемъ къ этой статьѣ служитъ вѣдомость о доходахъ и о расходахъ божничныхъ кассъ).

Божничнаго сбора въ отчетномъ году ожидалось къ поступленію:

а) недоимокъ отъ прежнихъ лѣтъ	126254 р. 75	к.
б) отъ складки съ отцовъ семействъ	- - - - -	-
в) прочихъ доходовъ	164968 р. 13 $\frac{1}{2}$	к.
	15200 р. 97 $\frac{1}{2}$	к.
Итого	306423 р. 86	к.
Въ счетъ этого поступило	- -	-
Сложено со счетовъ	181127 р. 24	к.
	4321 р. 62	к.
Осталось въ недоимкѣ	120975 р. —	к.
Расходовъ произведено на сумму	184219 р. 29	к.

Училищный сборъ.

(Прилагается вѣдомость).

Сбора этого, взимаемаго на содержаніе начальныхъ училищъ съ жителей Петроковской губерніи, согласно приговорамъ городскихъ и сельскихъ обществъ, а также получаемаго изъ другихъ источниковъ, поступило:

а) пособій отъ казны	- - -	141054 р. 72	к.
б) изъ гминныхъ кассъ	- - -	14688 р. 62 $\frac{1}{2}$	к.
в) изъ городскихъ кассъ	- - -	46564 р. 13	к.
г) изъ складокъ отъ училищныхъ обществъ	- - - - -	573901 р. 92 $\frac{1}{2}$	к.
д) отъ ремесленниковъ	- - -	33279 р. 43	к.
е) $\frac{1}{6}$ отъ училищныхъ капиталовъ	- - -	1593 р. 48 $\frac{1}{2}$	к.
ж) пособій отъ разныхъ обществъ и лицъ	- - - - -	— р. —	к.
з) складокъ натурою по оцѣнкѣ на деньги	- - - - -	3149 р. 18	к.
и) недоимокъ прежнихъ лѣтъ	- - -	6994 р. 09	к.
к) остатка отъ прежнихъ лѣтъ	- - -	399 р. 56 $\frac{1}{2}$	к.
Итого	- - -	821625 р. 15	к.

Г) Акцизные сборы.

(Приложеніемъ къ этой статьѣ служитъ особая вѣдомость).

Въ отчетномъ 1911 году выкурка спирта производилась на 33 винокуренныхъ и 2 дрожжево-винокуренныхъ

заводахъ и количество выкуренаго спирта этими заводами въ отчетномъ году достигло 914300 ведеръ по расчету на 40 градусовъ, по сравненію съ предыдущимъ 1910 годомъ менѣе на 93868 ведеръ, что объясняется плохимъ урожаемъ картофеля, который количественно занимаетъ главное мѣсто при обычномъ въ здѣшнемъ краѣ хлѣбно-картофельномъ винокурени.

Ниже приводятся данныя о расходѣ спирта въ 1911 г. въ ведрахъ на 40 градусовъ, съ указаніемъ, насколько расходъ отчетнаго года разнится съ расходомъ за 1910 г.:

на мѣстное потребленіе въ качествѣ напитка - - -	1458883,3—болѣе на	123574,3;
на выдѣлку лака, политуры и уксуса - - - - -	113623,5—болѣе на	30324,5;
на выдѣлку обандеролен- ныхъ водокъ - - - -	30093,1—болѣе на	1855,3;
на отопленіе, освѣщеніе и т. п. - - - - -	100267,3—менѣе на	11423,3;
вывезено въ другія губер- ніи - - - - -	40558,4—менѣе на	49688,6;
вывезено за границу - -	56736,3—менѣе на	84111,5.

Для надобностей казны приобрѣтено было въ 1911 г. у мѣстныхъ заводчиковъ 706374,4 вед. спирта на 40 градусовъ.

За проданное казенное вино поступило въ казну вмѣстѣ съ акцизомъ 12033926 руб. 21 коп., противъ 1910 г. болѣе на 544955 руб. 34 коп.

Выдѣлано въ отчетномъ году 2689564 вед. пива, по сравненію съ 1910 г. болѣе на 48449 вед. Поступленіе въ 1911 году акциза съ пива, выразившееся въ суммѣ 624715 руб. 70 коп., дало увеличеніе противъ 1910 года на 37839 руб. 40 коп.

Прессованныхъ дрожжей было выдѣлано и обандеролено 2349458 фунтовъ; уплачено за нихъ акциза въ казну 450421 руб. 50 коп., на 5233 руб. 70 коп. больше, чѣмъ въ 1910 году.

Изъ другихъ поступлений доходовъ въ казну дали увеличеніе въ отчетномъ году по сравненію съ 1910 годомъ пониженный акцизъ со спирта, отпускаемаго на лаковые заводы, на 4258 руб. 14 коп., дополнительнаго акциза съ водочныхъ издѣлій на 1037 руб. 32 коп., доходъ съ зажигательныхъ спичекъ на 28207 руб.

Поступленіе акцизныхъ и монопольныхъ доходовъ за отчетный 1911 годъ по Петроковской губерніи въ общей суммѣ 14028104 руб. 78 коп. дало по сравненію съ 1910 годомъ превышеніе на 631704 рубля 79 коп.

Въ Равскомъ уѣздѣ въ 1911 г. дѣйствовало 16 винокуренныхъ заводовъ, выкурившихъ 19079252° градуса спирта противъ 20877363° град. выкуренныхъ въ 1910 г.

Израсходовано спирта 19237935°.

Засимъ остатокъ спирта на заводахъ, составлявшій къ 1 Января 1911 г. 2902257°, уменьшился къ 1 Января 1912 г. до 2743950°.

Мѣстъ продажи въ 1910 г. было въ Равскомъ уѣздѣ:

трактирныхъ заведеній	-	3
корчемъ и заѣздныхъ дворовъ	-	8
ренсковыхъ погребовъ	-	4
пивныхъ лавокъ	-	29
оптовыхъ складовъ пива	-	2
казенныхъ винныхъ лавокъ	-	9
И т о г о		55

Акцизныхъ доходовъ поступило:

акциза съ вина и спирта	-	-	407 р. 66 к.
” пива	-	-	10704 ” — ”
” водочныхъ издѣлій	-	-	28 ” 40 ”
” табака	-	-	3 ” 2 ”
патентнаго сбора съ заведеній для про-			
дажи питей	-	-	2838 ” 80 ”
съ табачныхъ заведеній	-	-	1677 ” 50 ”
И т о г о			15659 р. 38 к.

противъ 12170 р. 81 к., поступившихъ въ 1910 г.

Д) Отправленіе натуральныхъ повинностей.

а) Военская повинность.

О выполненіи призыва повобранцевъ 1911 года.

На основаніи Высочайше утвержденнаго 1 января 1874 г. устава о военной повинности и согласно Высочайшаго Указа Правительствующаго Сената отъ 2 августа 1911 за № 8377 произведенъ былъ въ Петроковской губерніи съ 15 октября по 15 ноября 1911 г. призывъ новобранцевъ, который сопровождался слѣдующими результатами:

По разверсткѣ назначено къ приему на службу: христіанъ 5061, евреевъ 1038 всего 6099.

Для пополненія назначеннаго числа новобранцевъ состояло 16492, изъ коихъ 1617 получившихъ отсрочки въ предыдущіе годы.

Въ числѣ внесенныхъ въ призывные списки отчетнаго года заключалось:

христіанъ	13695
евреевъ	2797
Итого	16492

Изъ нихъ:

а)	получили отсрочку на окончаніе образованія	53
б)	получили отсрочку вслѣдствіе находенія подъ слѣдствіемъ и судомъ - - -	46
в)	освобожденіе отъ жеребья, какъ заявившихъ желаніе исполнить воинскую повинность въ качествѣ вольноопредѣляющихся -	11
г)	освобождено совсѣмъ отъ воинской повинно- сти священнослужителей христіанскаго вѣроисповѣданія - - - - -	1

Не явилось къ исполненію призыва:

христіанъ	1514
евреевъ	447

Принято въ войска:

а)	изъ внесенныхъ въ призывные списки - -	5365
б)	” ” ” дополнительные списки -	303
в)	зачислено въ запасъ по званію и роду за- натій - - - - -	18
	Всего -	<u>5686</u>

Осталось въ недоборѣ:

христіанъ	26
евреевъ	387

Въ числѣ принятыхъ заключается:

а) имѣющимъ право на льготу:

III разряда	440
II ”	576
I ”	12

б) женатыхъ 608

в) имѣющихъ право на сокращенный срокъ службы:

по 1-му п. ст. 64 уст.	1
” 2-му ”	9

О лицахъ привлеченныхъ къ исполненію воинской повинности въ теченіе 1911 г. внѣ времени призыва:

Принято на службу на основаніи ст. 173 уст.:

а)	подлежащихъ переосвидѣтельствуванію -	199
б)	находившихся въ лѣчебныхъ заведеніяхъ на испытаніи - - - - -	467
в)	неявившихся по призыву - - - - -	745
г)	состоящихъ подъ слѣдствіемъ и судомъ -	69
	Итого -	<u>1480</u>

Принято на службу на основаніи ст. 180 и 181 уст.
по дополнительному жеребью и безъ жеребья - 7

Возвращено съ дѣйствительной военной службы по
56 ст. уст. о воинской повинности по измѣнившемуся
семейному положенію - - - - - 71

б) Квартирная повинность.

Квартиры для штабъ и обер-офицеровъ и классныхъ чиновниковъ военного вѣдомства и для жандармовъ отводимы были натурою въ домахъ городскихъ и сельскихъ обывателей, или же, вслѣдствіе поступавшихъ требованій, отпускались деньги, согласно Высочайше утвержденному 2 Мая 1886 г. мнѣнію Государственного Совѣта. Казармы же для нижнихъ чиновъ, а равно и хозяйственныя для частей войскъ помѣщенія отводились или въ натурѣ по правиламъ о поочередномъ воинскомъ постоѣ, или же нанимались по контрактамъ, съ отпускомъ, въ послѣднемъ случаѣ, домовладѣльцамъ платы по четвертямъ года впередъ, на точномъ основаніи Высочайшаго повелѣнія 25 Февраля 1891 г.

в) Подводная повинность.

Подводы поставляемыя, населеніемъ губерніи, дѣлятся на двѣ категоріи: платныя и безплатныя. Первыя, на основаніи правилъ, утвержденныхъ постановленіемъ б. Совѣта Управленія Царства Польскаго отъ 22 апрѣля (4 мая) 1858 года, поставляются: для войскъ, чинамъ земской стражи и на этапные пункты, съ платою по двѣ копейки за одноконную подводку съ версты; вторыя-же, согласно дѣйствующимъ узаконеніямъ, поставляются: а) для нижнихъ чиновъ корпуса жандармовъ при разъѣздахъ по дѣламъ службы, б) для неимущихъ больныхъ, отправляемыхъ на счетъ общества въ больницы, и в) чинамъ гминной полиціи для служебныхъ разъѣздовъ, если взаимъ этой натуральной повинности по приговорамъ гминныхъ сходовъ не установлено особаго вознагражденія.

Въ отчетномъ году населеніемъ Петроковской губерніи постановлено подводъ:

	Платныхъ.	Безплатныхъ.	
		Для гминной полиціи.	Прочихъ.
По уѣздамъ:			
Бендинскому - -	1304	1872	1013
Брезинскому - -	1900	1324	—
Ласкому - - -	2440	1401	—
Лодзинскому - -	745	760	420
Новорадомскому -	2987	2268	1055
Петроковскому - -	2540	740	65
Равскому - - -	4790	2396	—
Ченстоховскому -	962	672	—
По городамъ:			
Петрокову - - -	78	134	—
Лодзи - - - - -	1930	1162	—
Итого - - - - -	19676	12829	2553

Въ большинствѣ гминъ поставка бесплатныхъ подводъ для чиновъ гминной полиціи замѣнена денежнымъ сборомъ. Такимъ же сборомъ въ нѣкоторыхъ гминахъ замѣнена поставка бесплатныхъ подводъ для чиновъ корпуса жандармовъ.

Общая сумма сего сбора составляла:

По Бендинскому уѣзду	5316 р. 64 к.
„ Брезинскому „	2660 „ — „
„ Ласкому „	3620 „ — „
„ Лодзинскому „	3532 „ 87 „
„ Новорадомскому „	5120 „ 26 „
„ Равскому „	3826 „ — „
„ Ченстоховскому „	4872 „ 63 „
И т о г о	28948 „ 40 „

г) Дорожная повинность.

На основаніи Высочайше утвержденныхъ правилъ о порядкѣ содержанія земскихъ дорогъ въ губерніяхъ Привислинскаго Края, содержаніе второразрядныхъ дорогъ и находящихся на нихъ мостовъ отнесено на средства сельскихъ гминъ и городовъ.

Распределеніе этой повинности, какъ и порядокъ отбыванія оной, устанавливаются ежегодно гминными сходами (въ городахъ магистратами), а наблюденіе за выполненіемъ ея возложено на гминныхъ войтовъ (бургомистровъ, президентовъ).

Для отбыванія въ отчетномъ году гминной повинности по постройкѣ, ремонту и вообще содержанію второразрядныхъ дорогъ и находящихся на нихъ мостовъ употреблено было:

	Натурою дней.		Денегъ.	
	Конныхъ	Пѣшихъ	Руб.	Коп.
По уѣздамъ:				
Бендинскому - - -	2485	5581	9242	38
Брезинскому - - -	2541	6596	700	—
Ласкому - - - -	736	1420	14824	70
Лодзинскому - - -	25	200	157453	67
Новорадомскому - -	3095	6449	229	25
Петроковскому - -	2425	2800	386	40
Равскому - - - -	3419	4780	551	81
Ченстоховскому - -	4231	9929	6366	34
По гор. Петрокову -	250	3000	—	—
И т о г о - - -	19207	40755	189754	55

III. Общественное благоустройство и благочиніе.

а) Казенныя и общественныя зданія.

Въ 1911 году исполненъ капитальный ремонтъ зданій Новорадомскаго уѣзднаго управленія на сумму 1741 руб. 58 коп., а въ прочихъ казенныхъ зданіяхъ мелочный ремонтъ на сумму 475 руб.

б) Дороги и мосты.

Желѣзныя дороги общаго пользованія.

1.	Варшавско-Вѣнская съ вѣтвью отъ Зомбковиць до Сосновиць вообще на протяженіи -	215	вер.	—	с.
2.	Калишеско Варшавская -	72	"	38	"
3.	Фабрично-Лодзинская -	26	"	—	"
4.	Фабрично-Лодзинская обводная -	14	"	204	"
5.	Колюшко-Островецкая -	25	"	—	"
6.	Ивангорода - Домбровская (Привислинская) -	27	"	150	"
7.	Гербы-Кѣлецкая, съ вѣтвями въ заводы „Гантке“, въ „Рудники“, „Лойки“ и заводъ „Бляховня“ черезъ дер. Страдомъ, Каводржа, Гнашивъ, Лойки, Бляховня, Тржепизуры и Гербы -	71	"	—	"
8.	Петроковско-Сулеевская -	14	"	33	"

Подѣздные пути частнаго пользованія въ Бендинскомъ уѣздѣ.

1.	Отъ ст. Стржемещице В. В. ж. д. къ каменноугольной копи „Казиміръ“	3	вер.	—	с.
2.	Отъ ст. Домброва В. В. ж. д. къ каменноугольной копи „Флора“ -	2	"	—	"
3.	Отъ ст. Домброва В. В. ж. д. къ кирпичному заводу Вилевичей въ кол. Редень -	2	"	—	"
4.	Отъ ст. Стржемещице В. В. ж. д. къ фабрикѣ суперфосфатовъ Списа въ дер. Стржемещице -	—	"	50	"
5.	Отъ ст. Стржемещице В. В. ж. д. къ химическому заводу Бирнбаума и Кона въ дер. Стржемещице -	—	"	100	"
6.	Отъ ст. Казиміръ Прив. ж. д. къ копи Казиміръ въ д. Нѣмце -	—	"	120	"
7.	Подѣздая узко-колейная конная жел. дор. въ районѣ копи „Флора“	—	"	50	"
6.	Такая-же дорога отъ выгрузной платформы у ст. Зомбковице В. В. ж. д. къ каменоломнѣ Варневскаго въ дер. Зомбковице -	1	"	—	"

9.	Подъездная желѣзная дорога въ тер- риторіи завода В. Фицнера и К. Гампера въ д. Сельце - - -	1	вер.	390	с.
10.	Узкоколейная желѣзная дорога для надобностей копи „Георгъ“ въ дер. Нивка, состоящая изъ 4 вѣтвей:				
	{ а) отъ шахты „Рудольфъ“ къ на- грузной площадкѣ Ив.-Д. ж. д. (Привисл.) - - - -	2	„	45	„
	{ б) отъ той же шахты къ пристани на рѣкѣ Пржемшѣ - - - -	2	„	190	„
	{ в) отъ той же шахты къ шахтѣ „Варвара“ - - - -	1	„	435	„
	{ и г) вспомогательный путь для передвиженія силой лошадей	1	„	107	„
	И т о г о -	7	„	277	„
11.	Узкоколейная ж. д. въ территоріи фабрикъ торговаго дома К. Г. Шенъ въ Сродулѣ - - - -	—	„	426	„
12.	Подъездный путь отъ полустанціи Гзиховъ В. В. ж. д. къ Екатери- нинскому заводу - - - -	—	„	774	„
13.	Тоже отъ ст. Домброва В. В. ж. д. къ заводу Гута-Банковая - - -	—	„	780	„
14.	Тоже отъ ст. Домброва Ив. Д. ж. д. (Прив.) къ заводу Гута-Банкова -	—	„	215	„
15.	Тоже отъ завода Гута-Банкова къ цинковому заводу „Константинъ“ -	—	„	910	„
16.	Тоже отъ ст. Домброва В. В. ж. д. къ копи „Парижъ“ - - - -	6	„	298	„
17.	Тоже отъ поста „Парижъ“ Ив. Д. ж. д. (Привисл.) къ той же копи -	2	„	376	„
18.	Тоже отъ поста Сельце Ив. Д. ж. д. (Привисл.) къ копи „Ренардъ“ въ д. Сельце - - - -	3	„	178	„
19.	Вѣтвь соединяющая фабрику Ше- на въ дер. Сельце съ линіей Ив. Д. ж. д. въ дер. Сельце - - - -	—	„	375	„
20.	Подъездной путь отъ ст. Сосновицы В. В. ж. д. къ копи „Сатурнъ“ въ пос. Челядзь - - - -	6	„	—	„
21.	Тоже отъ той-же станціи къ копи „Георгъ“ въ дер. Нивкѣ - - -	5	„	—	„
22.	Тоже отъ каменоломни въ дер. Гро- дзецъ къ цементному заводу въ дер. Гродзецъ - - - -	1	„	45	„
23.	Переносная узкоколейная жел. до- рога на копи желѣзной руды въ гм. Влодовице - - - -	1	„	250	„
24.	Подъездная жел. дорога отъ ст. За- верце В. В. ж. д. къ цементному за- воду „Огородзенецъ“, Олькушскаго уѣзда, Кѣлецкой губерніи - - -	7	„	—	„
25.	Тоже отъ той же станціи къ желѣ- зодѣлательному заводу Гульдшин- скихъ въ дер. Заверце - - - -	5	„	—	„

26.	Тоже отъ той же станціи къ каменноугольнымъ копиямъ „Катаржина“ и „Людвика“, къ чугунолитейному, эмалировочному и механическому заводу „Поремба“ въ дер. Поремба -	9 вер.	— с.
27.	Узкоколейная жел. дорога Псары-Домброва - - - - -	13 „	250 „
28.	Лагишская узкоколейная конная ж. д., ведущая отъ копи „Антонъ“ въ дер. Лагиша до кол. Ксавера -	5 „	227 „
29.	Узкоколейная ж. д. отъ копи „Таддеушъ“ въ дер. Стржижовице къ платформѣ „Ксавера“ - - - -	4 „	— „
30.	Желѣзнодорожная вѣтвь общаго пользованія Сончевъ—Зомбковице -	19 „	250 „
31.	Подъѣздной путь отъ дер. Гродзецъ до ст. Пекло, Зомбковицко-Сончевской вѣтви - - - - -	12 „	88 „
32.	Подъѣздной путь отъ В. В. ж. д. до химическаго завода „Электричество“ - - - - -	31 саж.	3 фут.
33.	Подъѣздной путь къ цементному заводу „Лазы“ - - - - -	— вер.	400 с.
34.	Тоже къ цемент. заводу „Высока“	1 „	450 „
35.	Тоже къ сортировочной ст. Лазы -	48 „	250 „
36.	Вѣтвь В. В. ж. д. отъ ст. Сташиць до ст. Зомбковице - - - - -	8 „	250 „
37.	Прив. ж. д. отъ ст. Стржемешнице къ копи „Мортимеръ“ - - - - -	4 „	244 „

Въ Новорадомскомъ уѣздѣ.

38.	Отъ ст. Новорадомскъ В. В. ж. д. къ заводу Анонимнаго Общества металлургической промышленности въ Россіи - - - - -	2 вер.	210 с.
39.	Боковая вѣтвь того же пути къ фабрикѣ мебели Бр. Тонетъ - - -	— „	126,2 „

Въ Ченстоховскомъ уѣздѣ узкоколейныя желѣзныя дороги.

40.	Отъ ст. Порай В. В. ж. д. къ рудникамъ „Клепачка“ - - - - -	3 вер.	412 с.
41.	Узкоколейная жел. дор. отъ рудниковъ „Ковописка“ до рудника „Марія“ - - - - -	2 „	388 „
42.	Тоже отъ ст. „Порай“ до дер. Почесна - - - - -	10 „	219 „
43.	Узкоколейная ж. д. отъ ст. „Рудники“ В. В. ж. д. къ известковымъ печамъ въ дер. Рудники - - - -	0,619 вер.	
44.	Отъ той же станціи къ химической фабрикѣ „Рендзины“ - - - - -	0,693 „	
45.	Тоже къ печамъ Добржинскаго -	0,971 „	
46.	Тоже къ печамъ Каниговекаго -	0,083 „	
47.	„ „ „ „ - - - - -	0,263 „	
48.	Отъ известк. печей Н-овъ Добржинскаго при ст. Рудники до каменоломни въ дер. Рудники - - - -	350 саж.	

Отъ ст. Ченстоховъ В. В. ж. д.

49.	Къ казенному спиртному заводу въ гор. Ченстоховѣ - - - -	0,558	вер.
50.	Къ заводу Гилле и Дитрихъ въ д. Блешно - - - - -	1,071	"
51.	Къ заводу Гантке въ д. Раковъ -	6,290	"
52.	Къ кирпичному заводу „Гельманъ и Зорский“ - - - - -	0,473	"
53.	Къ цементному заводу „Вржосова“	1,573	"
54.	Къ кирпичному заводу „Корвиновъ“	0,414	"

Въ Лодзинскомъ уѣздѣ.

Отъ ст. Лодзь. Лодзин. фабричн. жел. дор.

55.	Къ фабрикамъ Акціон. Общ. бумажн. мануфактуръ Карла Шейблера -	7	вер. 210 с.
56.	Къ фабрикамъ Акц. Общ. бумажн. мануфактуръ Гейнцеля и Куницера въ г. Лодзи - - - - -	2	" 102 "
57.	Къ фабрику нитокъ Гейнцеля и Куницера въ Видзевѣ - - - - -	1	" 336 "
58.	Къ мануфактурнымъ завод. Шейблера, Куницера и Гейнцеля - -	2	" 101 "
59.	Къ складамъ каменнаго угля и другихъ грузовъ Акц. Общ. И. К. Познанскаго - - - - -	—	" 396 "
60.	Къ такимъ же складамъ Акц. Общ. К. Шейблера - - - - -	—	" 143 "
61.	Къ такимъ же складамъ С. Познанскаго - - - - -	—	" 102 "
62.	Къ складу керосина Гелиха - -	—	" 68 "
63.	Къ станціи городской электрической ж. д. - - - - -	—	" 68 "
64.	Къ складу каменнаго угля и другихъ грузовъ Общ. тов. складовъ „Варрантбанкъ“ - - - - -	—	" 396 "
65.	Къ складу Каменнаго угля В. Нейфельда - - - - -	—	" 78 "
66.	Къ такому же складу В. Саломоновича - - - - -	—	112,75 "
67.	Къ складу лѣсныхъ матеріаловъ и каменнаго угля З. Саломоновича -	—	176,50 "
68.	Къ складу каменнаго угля А. Тешиха - - - - -	—	" 493 "
69.	Къ складу каменнаго угля Ляндау	—	" 145 "
70.	Къ такому же складу Краускопфа	—	" 48 "
71.	Тоже изъ фабрики Шейблера къ фабрику Гейнцеля и Куницера въ д. Видзевѣ - - - - -	—	" 450 "
72.	Тоже по Калишскому участку у ст. Згержъ къ складамъ Акц. Общ. Ю. Борста въ Згержѣ - - - - -	—	398,95 "
73.	Къ складамъ Мордки Бендета -	1	" 100 "

Частныя желѣзныя дороги общаго пользованія въ Лодзинскомъ уѣздѣ.

- | | |
|--|-----------|
| 74. Лодзинская городская „Электрическая дорога“ - - - - - | 25.8 вер. |
| 75. Электрическіе узкоколейные подъѣздные пути Лодзь-Згерзь и Лодзь-Пабянице. Лодзь-Александровъ и Лодзь-Константиновъ съ вѣтвью въ м. Руда-Пабяницкая - - - | 32.8 вер. |

Въ Ласкомъ уѣздѣ.

- | | |
|----------------------------|---------------|
| 76. Тотъ же путь - - - - - | 7 вер. 250 с. |
|----------------------------|---------------|

Въ Петроковскомъ уѣздѣ.

- | | |
|--|----------------|
| 77. Горжковицко-Нехцицкій путь - - - - - | 8 „ |
| 78. Мощеницкій - - - - - | 3 „ |
| а) Губернскихъ трактовъ I разряда, содержаніе которыхъ относится на суммы губернскаго дорожнаго сбора, находится въ губерніи 39, длиною вообще 1005 вер. 66 саж. | |
| б) мощевыхъ на городской счетъ | 22 вер. 250 с. |
| в) земскихъ I и II разр. грунтовыхъ дорогъ 29 общей длины - - - | 783 „ |
| г) земскихъ II разр грунтовыхъ дорогъ частью шоссированныхъ 18 длиною - - - - - | 361 „ |
| д) казенныхъ шоссейныхъ дорогъ вѣдомства Путей Сообщенія 2 длиною - - - - - | 87 „ |

На этихъ трактахъ находится мостовъ и каменныхъ трубъ 1670 общей длины пролетовъ 3346 п. с. Такъ какъ на ремонтровку нырѣ существующихъ и шоссированныхъ въ 1911 г. 1005 вер. 66 саж. шоссе и мостовой на трактахъ I разряда съ мостами на нихъ и на содержаніе дорожной службы причиталось къ уплатѣ всего 464548 руб. 26 коп., то содержаніе одной версты обошлось среднимъ числомъ въ 463 руб.

Второразрядныхъ дорогъ имѣется въ губерніи $1071\frac{3}{4}$ версть въ томъ числѣ шоссированныхъ или мощеныхъ 117 версть.

На этихъ трактахъ находится 637 мостовъ длиною вообще 2865 саж.

Содержаніе въ исправности дорогъ II разряда производится посредствомъ гминной дорожной повинности, распределенной на жителей по приговорамъ гминныхъ сходовъ и отбываемой ими въ натурѣ или посредствомъ замѣны натуральной повинности на денежный сборъ.

Общее состояніе дорогъ II разряда среднее. Тарифныхъ мостовъ на трактахъ I-го и II-го разряда находится 27 и содержаніе ихъ въ исправности относится на счетъ владѣльцевъ, пользующихся тарифнымъ сборомъ за проѣздъ по мостамъ.

Проселочныя дороги съ мостами на нихъ обязаны содержать въ исправности владѣльцы земель, черезъ кои пролегаютъ эти дороги.

Судоходныхъ рѣкъ въ предѣлахъ Петроковской губерніи не имѣется, но по восточной границѣ губерніи на протяженіи около 133 верстъ протекаетъ сплавная рѣка Пилица (притокъ рѣки Вислы), по коей въ 1911 году изъ пос. Сулеева и Иновлодза отправлено 179 плотовъ, въ коихъ заключалось: 5800 шт. круглаго соснового дерева, 500 шт. сосновыхъ стропиль, 130 шт. сосновыхъ столбовъ и 2200 крупныхъ штукъ.

В) Почтово-телеграфныя учрежденія.

I. Казенныя зданія.

Исполненныхъ и предложенныхъ работъ по устройству новыхъ и перестройкѣ существующихъ казенныхъ зданій не было.

II. Телеграфы и телефоны.

Установленъ телефонный аппаратъ въ Козегловскомъ почтовомъ отдѣленіи и открытъ приемъ внутреннихъ телеграмъ.

III. Почты.

Открыты почтовые операціи по закону 24 Января 1900 года при Роспржекомъ гминномъ Управленіи. Петроковского уѣзда и на станціяхъ Острова и Злотый-Потокъ, Гербы-Кѣлецкой желѣзной дороги.

Почтово-телеграфное отдѣленіе Мышковъ преобразовано въ почтово-телеграфную контору VI класса и почтово-телеграфная контора VI класса Брезинны возведена въ почтово-телеграфную контору V класса.

По случаю усилившейся дѣятельности въ штаты почтово-телеграфныхъ, почтовыхъ и телефонныхъ учреждений добавлено 68 чиновниковъ и 38 нижнихъ служителей.

Установлена перевозка почтъ по вновь построенной желѣзнодорожной линіи отъ станціи Гербы до станціи Кѣльцы съ производствомъ ежедневнаго объѣма корреспонденціи почтово-телеграфными учрежденіями Петровской губерніи: въ Ченстоховѣ и Конецнолѣ и жел. дор. станціи Острова и Злотый-Потокъ.

Открытъ почтовый трактъ отъ Конецноля до посада Делева Кѣлецкой губерніи и установлено по оному отправленіе ежедневныхъ почтъ.

Уменьшонъ комплектъ Св. Анненской почтовой станціи съ 4 на 3 лошади.

Важныхъ жалобъ на дѣйствія мѣстъ и лицъ, завѣдывающихъ почтовою гоньбою, не было.

Похищено неизвѣстными злоумышленниками: а) при ограбленіи багажнаго вагона на станціи Видзевъ, Лодзинской фабричной желѣзной дороги почтовыхъ отправленій на 170 руб. и б) сумка въ Белхатовѣ со вложеніемъ почтовыхъ отправленій на 454 руб. и в) присвоено бывшимъ почталіономъ Сосновицкой почтово-телеграфной конторы Рекманомъ казенныхъ суммъ 170 руб.

Статистическія свѣдѣнія.

по Петроновской губерніи за 1911 годъ.

I. Свѣдѣнія о личномъ составѣ и о расходахъ.									
По управленію округа		По мѣстнымъ учрежденіямъ.		Расходъ въ рубляхъ.					
Ч и с л о.				Содержаніе личнаго состава.	Хозяйственныя.		Содержаніе батарей и аппаратовъ.	Прогонны за возку почтъ и эстафетъ	ВСЕГО.
Чино-вни-ковъ	Ниж-нихъ служи-телей	Чино-вни-ковъ	Ниж-нихъ служи-телей.		Помѣще-ніе съ отопле-ніемъ и освѣще-ніемъ.	Канцеляр-скіе и другіе.			
—	—	400	384	316398	44399	10717	1054	37425	413485
Пособія по невыручкѣ дохода на кожныхъ станціяхъ								3492	

II. Свѣдѣнія о числѣ мѣстныхъ учреждений.								
Почтово-телеграфныхъ.		Почтовыхъ.		Телеграфныхъ.				
Разряды.	Число.	Разряды.	Число.	Разряды.	Число.			
Конторы	1 класса	1	Конторы	1 класса	—	Конторы	1 класса	—
	2 "	2		2 "	—		2 "	—
	3 "	3		3 "	—		3 "	—
	4 "	3		4 "	—		4 "	—
	5 "	4		5 "	—		5 "	—
	6 "	3		6 "	—		6 "	—
Итого -		16	Итого -		—	Итого -		—
Отдѣ-ленія	постоянныхъ	13	Отдѣ-ленія	постоянныхъ	26	Отдѣ-ленія	постоянныхъ	—
	временныхъ	2		временныхъ	—		временныхъ	—
Всего -		31	Всего -		26	Всего -		—

Въ томъ числѣ вновь открытыхъ въ теченіе 1911 г. было:

Телефонныхъ отдѣленій при таможахъ	2
Почтово-телеграфныхъ учреждений	1
Почтовыхъ	—
Телеграфныхъ	—

Кромѣ мѣстныхъ учреждений, почтовыя операціи по приему и выдачѣ простой корреспонденціи и продажѣ почтовыхъ знаковъ производятся также:

въ гминныхъ управленіяхъ	7
въ другихъ установленіяхъ	8



III. Свѣдѣнія о движеніи кор

Ч и с л о.					Указаніе категорій корреспонденціи	Простыя письма.				Простыя бандерольныя отправления.	Абонементная периодическая издація. (штукъ)	Заказная корреспонденція.	Денежныя пакеты.
Почтов. ящики.	Аппаратовъ	Элементовъ	Почтъ.			Закртыя.		Открытыя.					
			Отправленыхъ.	Полученныхъ.		Платныя.	Безплатныя.	Платныя.	Безплатныя.				
248	77	1778	72214	73433	Мѣстная (городская) -	1197399	223898	420531	9355	927259	41281	65466	689
					Внутренняя. {								
					Отправл.	-	-	-	-	-	1317917	-	150271
					Получено	14653886	2803743	10000791	130760	2814064	7072660	1585423	112001
					Междугородная. {								
					Отправл.	6581693	10295	4698064	-	872392	-	279895	26366
					Получено	4085385	9199	3010361	-	1558861	785926	406438	10199

IV. Свѣдѣнія о расходѣ знаковъ почтовыхъ и сберегательной кассы.

а) Почтовныя.						а) Сберегательной кассы.			
Марки.	Штемпельные конверты.	Б л а н к и.				На сумму въ рублѣхъ.	М а р к и.		На сумму въ рублѣхъ.
		Для закрытыхъ писемъ.	Для открытыхъ писемъ.	Для переводовъ.	Для бандерольей.		Сберегательныя.	Контр-рольныя.	
21137602	67553	3365	2590475	10810	8814	1506382	407812	147276	2741404

р е с н о п л е н ц і и и д о х о д ѣ.

Денежныя пакеты.	Денежные переводы.			Посылки			Цѣнность переходящей страховой корреспонденціи въ руб.	Телеграммы.				Доходъ въ рублѣхъ.			
	Число.		Общая цѣнность въ руб.	Цѣныя.		Безцѣныя.		Тарифныя	Безплатныя.	Переходящія.	Всего.	Почтовый.	Телеграфный	Всего.	
	По почтъ.	По телеграфу.		Число.	Цѣнность въ рублѣхъ.										
Цѣнность въ руб.	15	16	17	18	19	20	21	22	23	24	25	26	27	28	29
1214221	4113	-	817664	1	4	-			22162	88					
117890797	424954	11443	19366251	143586	5696393	-			430198	25319					
141779240	493886	6910	21864319	98197	1709237	111709			503760	31636					
3135214	48455	-	1011674	5470	176500	2571			73208	1778					
2120843	40733	-	1213250	16310	473015	128231			101194	1804					

V. Свѣдѣнія о почтово-сберегательныхъ кассахъ.

Количество кассъ.	Принято взносовъ (количес.)	Принято вкладовъ (рублей).	Уплачено книжекъ (штукъ).	Выдано вкладовъ (рублей).	

Въ теченіе отчетнаго года
открыто новыхъ кассъ - - -

VI. Свѣдѣнія о почтовыхъ станціяхъ.													
№ по порядку.	Наименованіе станцій.	Число.			Выпущено въ годъ лошадей		№ по порядку.	Наименованіе станцій.	Число.			Выпущено въ годъ лошадей	
		Лошадей.	Почтарей.	Экипажей.	Подъ почты.	Подъ проѣзжающихъ.			Лошадей.	Почтарей.	Экипажей.	Подъ почты.	Подъ проѣзжающихъ.
1	Александровская	2	1	3	365	—	9	Мышковская	5	2	2	657	58
2	Белхатовская	5	2	4	832	304	10	Новорадомская	4	2	2	1615	34
3	Бржезницкая	5	2	4	630	8	11	Петроковская	10	6	6	4223	393
4	Заверцкая	5	3	5	3744	18	12	Равская	6	4	4	727	1097
5	Конецпольская	3	2	3	1030	—	13	Св. Анненская	3	2	3	387	—
6	Кржепицкая	6	3	4	750	746	14	Сильничская	3	1	4	368	4
7	Лаская	6	3	4	2555	—	15	Томашовская	4	2	4	2204	46
8	Лютомерская	2	1	2	574	—	16	Тушинская	2	1	2	365	—
Итого .									71	37	56	21026	2708

Въ теченіи отчетнаго года: а) открыто новыхъ станцій " — "
 б) закрыто " — "
 в) установлено движеніе срочныхъ почтово-пассажижскихъ экипажей по трактамъ:

VII. Свѣдѣнія о телеграфныхъ линіяхъ и телефонахъ.						
Телеграфныя линіи		ТЕЛЕФОНЫ.				ПРИМѢЧАНІЕ
Протяженіе линій.	Протяженіе проводовъ.	Протяженіе линій.	Протяженіе проводовъ.	Число абонентовъ.		
				Частныхъ.	Правительствен.	
649 ¹ / ₄	1739 ³ / ₄	Лодзинская телефонная сѣть.				
		воздушныхъ	воздушныхъ	2637	87	
		375 в. 337 с.	дѣйств. 2925 в. 22 саж.			
		подземныхъ	подземныхъ			
2 в. 70 с.	дѣйств. 1403 в. 378 саж.					
Сосновицкая телефонная сѣть.					325	46
воздушныхъ	воздушныхъ					
105 в. 430,8 с	дѣйств. 1215 в. 37,7 саж. запас. 14 в. 58,1 с.					
		подземныхъ	подземныхъ			
		3 вер 494 с.	подводныхъ			
		55 с.				

VII. Свѣдѣнія о путяхъ слѣдованія почтъ				
КАТЕГОРИИ.			Протяже- ніе въ вер- стахъ.	Количество пройденныхъ по нимъ верстъ.
Желѣзнодорожныя	-	-	430	1044420
Почтовые тракты	-	-	426	330412
Проселочныя дороги	-	-	29	29737
Итого			885	1404569

Въ теченіи отчетнаго года:

а) установлена перевозка почтъ по вновь построенной желѣзнодорожной линіи отъ ст. Гербы до ст. Кѣльцы, съ производствомъ ежедневнаго обмѣна корреспонденціи почтовыми учрежденіями Петроковской губерніи въ Ченстоховѣ и Концеполѣ.

б) Открытъ почтовый трактъ отъ Концеполя до пос. Делева, Кѣлецкой губ. и установлено по оному отправленіе ежедневныхъ почтъ.

в) Уменьшенъ комплектъ Св. Анненской почтовой станціи съ 4-хъ на 3 лошади.

Г) Народная нравственность.

(Приложеніемъ къ этой статьѣ служитъ свѣдомость № 5).

Въ теченіе отчетнаго года открытыхъ и разсмотрѣнныхъ судебными установленіями Петроковской губерніи преступленій было - - - - - 55243

Изъ общаго числа ихъ приходилось на:

Округъ Петрококского окружнаго суда	-	1330
а) на I-й округъ Мироваго съѣзда	-	17016
б) на II-й	-	25945
в) на III-й	-	10952

Всѣхъ лицъ, осужденныхъ по этимъ преступленіямъ, было	-	42466
въ томъ числѣ мужчинъ	-	34372
.. .. . женщинъ	-	8094

Изъ общаго количества осужденныхъ приходилось:

а) на окружный судъ	-	1697
въ томъ числѣ мужчинъ	-	1400
.. .. . женщинъ	-	297

б) на округа мировыхъ сѣздовъ:

на I-й округъ	-	-	-	-	-	13030
въ томъ числѣ мужчинъ	-	-	-	-	-	11188
.. женщинъ	-	-	-	-	-	1842
на II-й округъ	-	-	-	-	-	15532
въ томъ числѣ мужчинъ	-	-	-	-	-	12107
.. женщинъ	-	-	-	-	-	3425
на III-й округъ	-	-	-	-	-	12207
въ томъ числѣ мужчинъ	-	-	-	-	-	9677
.. женщинъ	-	-	-	-	-	2530

Отдѣльныя группы преступныхъ дѣяній выражаются слѣдующими цифрами:

Преступленія противъ вѣры и ограждающихъ оную постановленій	-	-	-	-	-	2
Преступленія противъ порядка управленія.	-	-	-	-	-	7161
Преступленія по службѣ Государственной и общественной	-	-	-	-	-	89
Преступленія противъ постановленій о повиностяхъ государственныхъ и земскихъ	-	-	-	-	-	1253
Преступленія противъ имущества и доходовъ казны	-	-	-	-	-	1930
Преступленія противъ общественнаго благоустройства и благочинія	-	-	-	-	-	10256
Преступленія противъ жизни, здравія и чести частныхъ лицъ	-	-	-	-	-	15191
Преступленія противъ правъ семейственныхъ	-	-	-	-	-	38
Преступленія противъ собственности частныхъ лицъ	-	-	-	-	-	5249
Преступленія противъ законовъ о состояніяхъ	-	-	-	-	-	—
Преступленія по уголов. улож.	-	-	-	-	-	49
Прочія дѣла	-	-	-	-	-	927
По нарушенію уст. о паспортахъ (ст. 58—64)	-	-	-	-	-	321

Всѣ осужденные за вышеоименованныя преступленія распределяются слѣдующимъ образомъ:

а) по сословіямъ:

Дворянъ потомственныхъ	-	-	-	-	-	66
Дворянъ личныхъ	-	-	-	-	-	13
Почетныхъ гражданъ и купцовъ	-	-	-	-	-	396
Мѣщанъ	-	-	-	-	-	16544
Крестьянъ	-	-	-	-	-	25312
Военныхъ	-	-	-	-	-	12
Другихъ сословій	-	-	-	-	-	123

б) по возрастамъ:

Ниже 17-ти лѣтъ	-	-	-	-	-	720
отъ 17 до 20 лѣтъ	-	-	-	-	-	3820
.. 21 .. 30 ..	-	-	-	-	-	12940
.. 31 .. 40 ..	-	-	-	-	-	14578
.. 41 .. 50 ..	-	-	-	-	-	7536
.. 51 .. 60 ..	-	-	-	-	-	2403
свыше 60-ти лѣтъ	-	-	-	-	-	469

Д) ТЮРЬМЫ, АРЕСТЫ И ЭТАПЫ.

Въ Петроковской губерніи имѣется двѣ тюрьмы: одна въ гор. Петроковѣ, а другая въ гор. Лодзи.

Петроковская тюрьма открытая въ 1826 г. занимаетъ зданія: 1) главный трехэтажный, передѣланный изъ б. позуитскаго монастыря—корпусъ, рассчитанный по кубическому содержанію воздуха на 116 человекъ и заключающій въ себѣ 22 камеры; 2) частный домъ приобретенный въ казну отъ владѣльца Кротовскаго и вмѣщающій въ себѣ по кубическому содержанію воздуха 182 человека (31 комната); 3) такой-же частный домъ купленный казною у владѣльцевъ Выжинкевичей и рассчитанный по кубическому содержанію воздуха на 87 человекъ (19 комнатъ); 4) нанятые въ 1893 г. три дома составляющіе собственность наследниковъ Левека Левинскаго, вмѣстимостью по кубическому содержанію воздуха на 341 чел. (53 комнаты) и 5) отдѣльный флигель для одиночнаго заключенія оконченный постройкой въ 1904 г. для 44 заключенныхъ (для каждого отдѣльная камера). Такимъ образомъ Петроковская тюрьма, состоящая въ общей сложности изъ 169 камеръ, можетъ вмѣстить всего 770 чел., считая, согласно распоряженію Главнаго Тюремнаго Управленія отъ 7 августа 1901 г. за № 10 по 1.14 куб. саж. воздуха на одного арестанта.

Помѣщеніе въ домѣ Левинскаго нанято на 6 лѣтъ по 1 января 1913 г. съ платою въ теченіи первыхъ трехъ лѣтъ по 7361 р. 83 к., а за остальное время по 5200 р. въ годъ, предназначено главнымъ образомъ, для содержанія въ немъ менѣе важныхъ арестантовъ, отбывающихъ тюремное заключеніе, а также для ткацкихъ арестантскихъ мастерскихъ.

По случаю неудовлетворительнаго состоянія Петроковской тюрьмы, Губернское Начальство, начиная съ 1879 г. неоднократно возбуждало ходатайство о необходимости постройки здѣсь новаго обширнаго зданія. Для сей цѣли, съ разрѣшенія Главнаго Тюремнаго Управленія съ 1883 г. приобретенъ отъ города за 4800 руб. земельный участокъ, пространствомъ въ 4 десятины, отданный съ разрѣшенія названнаго Управленія отъ 11 января 1904 г. за № 596 въ трехлѣтнюю съ 1 сентября 1907 г. аренду за плату по 69 руб. въ годъ, а также выработаны и представлены по принадлежности подробные техническіе проекты, но переписка не привела къ положительнымъ результатамъ за недостаткомъ тюремно-строительныхъ кредитовъ.

Въ Петроковской тюрьмѣ въ теченіи минувшаго года содержалось 4179 арестантовъ, а среднимъ числомъ 1000 человекъ въ день. Изъ означеннаго числа арестантовъ было поделѣдственныхъ 2389 и осужденныхъ 1790 чел.

Въ числѣ осужденныхъ было приговоренныхъ:

къ ссылкѣ въ каторжныя работы -	-	142	чел.
къ работамъ въ исправительныхъ отдѣленіяхъ	-	277	чел.
къ заключенію въ тюрьмѣ	-	1369	чел.
къ аресту при тюрьмѣ	-	2	чел.
Итого -	-	1790	чел.

Изъ общаго числа 4179 арестантовъ въ теченіи 1911 года выбыло:

а) по отбытіи наказанія	-	-	815 чел.
б) по другимъ причинамъ	-	-	376 чел.
в) переведено въ другія мѣста заключенія	-	-	779 чел.
г) условно-досрочныхъ	-	-	29 чел.
д) умерло	-	-	43 чел.
Итого	-	-	2042 чел.

Всѣ содержащіеся въ общей сложности пробыли въ тюрьмѣ 365327 арестантскихъ дней и продовольствовались горячею пищею, изготовленною подъ надзоромъ тюремнаго Начальства изъ продуктовъ поставляемыхъ съ подряда по цѣнѣ 10,34 коп., за дневную арестантскую дачу.

Спеціально устроеннаго лазарета Петроковская тюрьма не имѣетъ; подъ лазаретъ, по мѣстнымъ условіямъ возможно было отвести всего лишь 8 комнатъ, въ 75 куб. саж. воздуха.

Больныхъ арестантовъ въ тюремномъ лазаретѣ въ 1911 г. состояло 380 чел. изъ нихъ умерло 43, въ томъ числѣ отъ бугорчатки легкихъ 21 и отъ другихъ болѣзней со смертельнымъ исходомъ 22 чел.

Больные арестанты въ случаѣ появленія какихъ либо эпидемическихъ болезней помѣщаются въ занимаемомъ съ разрѣшенія Главнаго Тюремнаго Управленія за годичную плату 650 руб. въ добавочномъ загородномъ помѣщеніи. При отсутствіи больныхъ помѣщеніе это занимаетъ тюремными надзирателями.

Содержаніе тюремныхъ надзирателей, включая продовольствіе обувь и проч. въ 1911 г. обошлось въ 94742 р. 78 коп.

Арестантская одежда заготавливается изъ матеріаловъ доставляемыхъ на основаніи п. 10 Отд. I ст. 35 учр. упр. губ. Царства Польскаго тюремными фабриками. Для этой надобности выписано въ отчетномъ году:

сѣраго сукна	-	-	-	2116 арш.
чернаго сукна	-	-	-	585 арш.
коленкору	-	-	-	437 арш.
ситца	-	-	-	920 арш.
бязи	-	-	-	740 арш.
бум. трико	-	-	-	899 арш.

Постройка одежды, бѣлья, обуви и постели изъ доставленныхъ матеріаловъ производилась въ отчетномъ году трудомъ арестантовъ для арестантовъ всей губерніи.

Въ виду полученія матеріаловъ для одежды, постели и обуви, расходъ собственно по Петроковской тюрьмѣ составлялъ 3478 руб. 47 коп.

Отопленіе Петроковской тюрьмы въ отчетномъ году производилось съ подряда (по контракту) по цѣнамъ не свыше за одну полугубическую сажень дровъ 9 р. 50 к., за одинъ пудъ каменнаго угля 19¹/₂ коп., за пудъ кокса

30 коп. и обошлось казнѣ 7252 руб. 11 коп. Освѣщеніе же тюрьмы, по числу 12 фонарей и 29 лампъ производится на основаніи тюремной инструкціи 1859 г. Начальникомъ тюрьмы въ продолженіи цѣлаго года, причемъ по штату положено за освѣщеніе 1 фонаря 39 руб. 83 коп. и за освѣщеніе 1 лампы 8 р. 48 коп., сверхъ того освѣщается 44 камеры и 8 корридоровъ въ новомъ одиночномъ флигелѣ, съ производствомъ платы въ такомъ размѣрѣ, какъ въ общей тюрьмѣ. Расходъ казны на освѣщеніе тюрьмы выразился въ отчетномъ году суммою 1187 р. 87 к.

Въ Петроковской тюрьмѣ на основаніи закона 6 января 1886 г. введены ткацкія и корзинныя работы. Корзинное производство заключается главнымъ образомъ въ оплетаніи бутылокъ, предназначенныхъ для перевозки жидкихъ жидкостей. Дѣло это ведется уже 22 года и привилось въ тюрьмѣ довольно прочно, частный предприниматель обязанъ, по контракту, поставлять матеріалъ съ такимъ расчетомъ, чтобы этою отраслью работъ ежедневно занималось до 65 арестантовъ. Плата за оплетаніе одной бутылки или выдѣлку корзины, для помѣщенія въ ней бутылки, опредѣлена въ зависимости отъ размѣра корзины и бутылей отъ 3 до 4 коп. Самыя работы производятся въ 17 арестантскихъ камерахъ (объемъ 127 куб. саж. воздуха), не требуютъ отъ тюрьмы никакихъ затратъ и весьма удобны для простолюдина скоро усваивающаго это мастерство.

Вслѣдствіе расширенія тюрьмы дополнительнымъ помѣщеніемъ нѣятымъ въ домѣ Левинскаго съ 1 іюля 1893 г. введено ткацкое производство. Для этихъ работъ, также не требующихъ со стороны тюрьмы никакихъ затратъ, частной предпринимательницѣ, за условленную и точно опредѣленную плату, предоставлено по контракту, поставить въ специально отведенныхъ девяти тюремныхъ камерахъ (83 куб. саж. воздуха) не менѣе 30 ткацкихъ станковъ для занятія ежедневно не менѣе 30 арестантовъ ткачей.

Кромѣ 26 камеръ занятыхъ для ткацкихъ и корзинныхъ работъ отведено еще 3 камеры для работъ портняжныхъ, столярныхъ и сапожныхъ. Во всѣхъ этихъ помѣщеніяхъ, кромѣ камеръ для ткацкого производства арестанты помѣщаются и на ночь.

Сверхъ означенныхъ работъ, арестанты занимались еще работами на потребности тюрьмы, какъ то: шитьемъ одежды, обуви и проч.

Дохода со всѣхъ перечисленныхъ работъ выручено въ отчетномъ году 9385 руб. 49 коп., а именно:

отъ оплетанія бутылокъ	-	-	4895 р. 8 к.
.. ткацкихъ работъ	-	-	1517 р. 14 к.
.. столярныхъ	-	-	150 р. 4 к.
.. портняжныхъ	-	-	1871 р. 23 к.
.. сапожныхъ	-	-	717 р. 82 к.
.. наружныхъ работъ	-	-	58 р. 65 к.
.. ремонта тюрьмы	-	-	132 р. 41 к.
.. работъ по приготовленію пищи	-	-	9 р. 75 к.

.. бондарныхъ	-	-	-	21 р. 60 к.
.. слесарныхъ	-	-	-	6 р. 52 к.
.. обойныхъ	-	-	-	5 р. 25 к.
		Итого	-	9385 р. 49 к.

Ежедневный заработокъ одного арестанта составляетъ:

По оплетанію бутылокъ-	-	-	-	30.9 коп.
.. ткацкому производству	-	-	-	26.7 коп.
.. столярному-	-	-	-	32 коп.
.. портняжному	-	-	-	24.9 $\frac{1}{2}$ коп.
.. сапожному -	-	-	-	19.7 коп.
.. наружнымъ работамъ-	-	-	-	19.8 коп.
.. ремонту тюрьмы	-	-	-	28.3 коп.
.. бондарному	-	-	-	22.8 коп.
.. слесарному-	-	-	-	25 коп.
.. обойному -	-	-	-	38.5 коп.

Примѣнительно къ указаніямъ, изложеннымъ въ законѣ 6 января 1886 г., арестантскій заработокъ распределенъ въ пользу казны, тюрьмы и арестантовъ, причемъ въ пользу послѣднихъ въ отчетномъ году отчислено 4645 руб. 75 к., часть заработанныхъ денегъ выдано согласно желанію арестантовъ ихъ семействамъ, находящимся на свободѣ, часть же израсходована по просьбѣ арестантовъ на улучшеніе ихъ пищи, или же вручена имъ при освобожденіи изъ тюрьмы.

Работы вообще оказываютъ благотворное вліяніе на арестантовъ, которые весьма охотно и съ усердіемъ ими занимаются.—и среди этого трудящагося элемента сосредоточивается и вырабатывается наиболѣе мирный контингентъ заключенныхъ. Къ тому же означенныя работы способствуютъ поддержанію установленныхъ дисциплины и порядка въ тюрьмѣ, нарушаемыхъ болѣе всего незанятыми работою арестантами и въ то же время приучаютъ арестантовъ къ трудовой жизни, сообщая имъ познанія полезныя и по выходѣ изъ мѣста заключенія.

По штату въ Петроковской тюрьмѣ положено и состоитъ на лицо: изъ одного Начальника, 4 его помощниковъ, 3 тюремныхъ писарей, 3 старшихъ и 90 младшихъ надзирателей, 2 надзирательницъ, одного врача, одного фельдшера и одного капелана, но несмотря однако на такой численный составъ тюремныхъ надзирателей, окарауливаніе разбросанныхъ тюремныхъ зданій, расположенныхъ въ центрѣ города, не имѣющихъ ограды и выходящихъ окнами на три улицы и площадь, представляется крайне затруднительнымъ.

Тюремные надзиратели по своему происхожденію принадлежатъ къ двумъ сословіямъ: крестьянскому и мѣщанскому.

По роду прежней военной службы они распределяются:

а)	служившихъ въ пѣхотѣ	-	-	76
б)	.. кавалеріи	-	-	6
в)	.. артилеріи	-	-	11

По вѣроисповѣданіямъ:

православныхъ	-	-	-	-	4
католиковъ	-	-	-	-	86
лютеранъ-	-	-	-	-	3

Изъ общаго числа надзирателей грамотныхъ 32 человека.

По неимѣнію соответственныхъ помѣщеній въ тюремныхъ зданіяхъ, большинство надзирателей живетъ по вольнымъ квартирамъ, нанимая таковыя на окраинахъ по причинѣ дороговизны помѣщеній въ центрѣ города. Неудобство это весьма отражается на отправленіи ими служебныхъ обязанностей, такъ какъ замѣчаются опаздыванія на службу.

Въ отчетномъ году побѣговъ арестантовъ не было.

Библіотека Петроковской тюрьмы состоитъ изъ книгъ Нового Завѣта на русскомъ и польскомъ языкахъ и брошюръ для арестантскаго чтенія и газеты „Сельскій Вѣстникъ“.

Къ увеличенію числа находящихся книгъ для чтенія, а также къ улучшенію библіотеки принимаются мѣры, какъ тюремной администраціей, такъ и членами мѣстнаго патронажа; при участіи тюремнаго капелана, которымъ въ концѣ отчетнаго года сдѣлано пожертвованіе нѣсколькихъ сотъ книгъ.

Малолѣтнихъ преступниковъ въ отчетномъ году содержалось въ тюрьмѣ 138 чел. изъ коихъ 122 мужчинъ и 16 женщинъ.

Лодзинская тюрьма открытая въ 1886 г. по Высочайшему повелѣнію. До 1894 г. была размѣщена въ одномъ домѣ съ городскимъ полицейскимъ арестомъ, но такъ какъ зданіе это по своимъ размѣрамъ не могло вмѣщать всѣхъ тюремныхъ и полицейскихъ арестантовъ, то съ Высочайшаго соизволенія въ 1897 г. приобрѣтена въ казну отъ гор. Лодзи половина зданія занимаемаго полицейскимъ арестомъ съ находящимися при семъ службами, а также земельнымъ участкомъ подъ сими постройками за 35489 руб. 95 коп. Такимъ образомъ въ настоящее время въ Лодзинской тюрьмѣ можно размѣстить около 76 арестантовъ, считая по 1,140 куб. саж. воздуха на cadaго заключеннаго. По случаю чрезмѣрнаго переполненія Лодзинской тюрьмы и разрѣшенія Главнаго Тюремнаго Управленія отъ 28-го февраля 1908 г. за № 6153 нанято съ 1 июля 1908 г. временное дополнительное тюремное помѣщеніе въ частномъ домѣ Краузе и супр. Капчинскихъ за плату девять тысячъ рублей въ годъ. Въ Лодзинской тюрьмѣ съ дополнительнымъ ея помѣщеніемъ содержалось въ теченіи 1911 года 2529 арестантовъ, на содержаніе коихъ израсходовано 23503 руб. 22 коп.

Въ Лодзинской тюрьмѣ примѣнительно къ циркулярному распоряженію Главнаго Тюремнаго Управленія отъ 25 апрѣля 1909 г. за № 12 съ 1 января 1910 года введены ткацкія работы отъ которыхъ въ отчетномъ году выручено 965 руб. 78 коп.

Въ Петроковской губерніи въ отчетномъ году насчитывается 31 случаевъ побѣга арестантовъ, въ томъ числѣ

4 изъ городскихъ арестовъ, 7 изъ гминныхъ арестовъ и 20 съ пути слѣдованія.

Изъ числа бѣжавшихъ задержано 14 человекъ, розыски остальныхъ 17 пока остались безуспѣшными.

Въ теченіи 1911 г. въ **городскихъ арестахъ** содержалось 27895 арестантовъ въ томъ числѣ:

поделѣдственныхъ	-	-	-	4290	чел.
приговоренныхъ къ тюремному заключенію:					
а) по приговорамъ Мирowychъ Судей	4847				„
б) .. Гминныхъ судовъ	512				„
в) .. общихъ судебн. учрежд.	672				„
г) .. административн. властей	1251				„
д) арестованныхъ военно-полиц. вл.	976				„
е) пересыльныхъ	-	-	-	15347	„

Всѣ эти заключенные получали кормовыя деньги по 12 коп. въ сутки.

На содержаніе означенныхъ арестантовъ выведено въ расходъ изъ подлежащихъ казенныхъ суммъ 39990 руб. 89 коп.

Издержки эти распредѣляются слѣдующимъ образомъ:

а) на содержаніе судебныхъ арестантовъ	22182	р.	43	к.
б) .. пересыльныхъ	-	-	17808	р. 46 к.

Въ **гминныхъ же арестахъ** содержалось 14699 арестантовъ, на продовольствіе и окарауливаніе которыхъ израсходовано въ отчетномъ году изъ гминныхъ суммъ 23550 руб. 81 коп.

Судебныхъ арестовъ по гминамъ, по числу 44 гминныхъ судовъ имѣется 43 т. е. нѣтъ ареста только при одномъ 5-го округа Лодзинскаго уѣзда, но присужденныя имъ лица отбываютъ наказаніе въ гор. Згеряжъ, гдѣ имѣется арестное помѣщеніе, содержимое на счетъ гминъ, составляющихъ IV и V гминно-судебные Округи.

Всѣ вообще гминно-судебные аресты, хотя и не вполне соответствуютъ правиламъ изданнымъ въ Имперіи, но за немногими исключеніями, при незначительномъ числѣ заключенныхъ, удовлетворяютъ мѣстной потребности. Въ каждомъ такомъ арестѣ имѣется отъ двухъ до четырехъ комнатъ и при распредѣленіи въ нихъ арестантовъ не представляется особыхъ затрудненій даже и въ томъ случаѣ, если въ эти аресты насрокъ не свыше 12 часовъ, помѣщаются пересыльные внѣ этапныхъ линій и задерживаемые полиціей впрядь до отправления въ подлежащіе суды.

Помѣщаясь въ наемныхъ, въ общественныхъ или особливо построенныхъ домахъ, гминно-судебные аресты и заключенные въ нихъ содержатся частью на счетъ гминъ, составляющихъ гминно-судебные Округа и частью на штрафныя суммы, взыскиваемыя по приговорамъ гминныхъ судовъ. На устройство 23 общественныхъ и на приспособленіе 20 наемныхъ арестныхъ домовъ гминными обществами затрачены по раскладкѣ довольно зачительныя средства.

Через Петроковскую губернію проходятъ три этапныхъ линій по желѣзнымъ дорогамъ: Изъ Варшавы до Домбровской станціи Варшавско-Вѣнской желѣзной дороги, изъ Петрокова въ Кѣльцы по Ивангородо-Домбровской желѣзной дорогѣ и изъ Калиша въ гор. Петроковъ по Калишскому участку Варшавско-Вѣнской желѣзной дороги.

Сборный тюремный капиталъ.

Денежныя взысканія и штрафы, налагаемыя по судебнымъ уставамъ ИМПЕРАТОРА АЛЕКСАНДРА II (ст. 383 и прим. къ ней ст. 528 и прим. къ ней уст. гражд. суд. ст. 323, 328, 427, 438 и 643, прим. къ ст. 199 уст. угол. суд., ст. 27 уст. о нак. налаг. Мир. Суд.) обращаются въ капиталъ на устройство общихъ мѣстъ заключенія. Въ капиталъ этотъ по ст. 12 (прим. 2) т. XIV Св. зак. уст. о суд. подѣ стр. по прод. 1887 г., подлежатъ обращенію также и штрафы налагаемые административными властями въ губ. Царства Польскаго на основаніи Высочайше утвержденнаго 20 сентября 1876 г. положенія Комитета по дѣламъ Царства и Высочайшаго повелѣнія 7 іюля 1878 г.

Поступленій денежныхъ взысканій и штрафовъ въ отчетномъ году было 79503 руб. 21 коп., эта сумма переведена на Главное Казначейство въ веденіе Главнаго Тюремнаго Управленія.

Капиталъ на устройство помѣщений для подвергаемыхъ аресту по приговорамъ гминныхъ судовъ.

На основаніи закона 1 мая 1879 г. денежныя взысканія и штрафы, налагаемые согласно судебнымъ уставамъ ИМПЕРАТОРА АЛЕКСАНДРА II по дѣламъ гминныхъ судовъ, поступили въ пользу гминь.

Затѣмъ Высочайше утвержденнымъ 18 мая 1888 г. мнѣніемъ Государственнаго Совѣта отмѣнено дѣйствіе закона 1 мая 1879 года въ отношеніи обращенія въ гминныя сборы штрафныхъ суммъ, и таковыя въ настоящее время поступаютъ на устройство и содержаніе собственно арестныхъ помѣщений, а не заключаемыхъ въ нихъ лицъ, какъ было до изданія закона 18 мая.

По доставленнымъ уѣздными Начальниками свѣдѣніямъ на наемъ и содержаніе въ чистотѣ помѣщений нанимаемыхъ гминно-судебными арестами и на ремонтъ сихъ арестовъ въ отчетномъ году израсходовано 3717 р. 77 коп.

Остатокъ отъ поступленій означенныхъ штрафныхъ суммъ за отчетный годъ составлялъ 5936 руб. 90 коп., всего же по 1-ое января 1911 г. состояло суммъ сего рода 29419 руб. 88 коп., остатки штрафныхъ суммъ, по установленному порядку, сдаются въ Петроковское Отдѣленіе Государственнаго Банка.



Е) П о ж а р ы.

(Прилагается ведомость № 6)

Согласно отзыву Управления взаимнаго страхования строений отъ огня въ губерніяхъ Царства Польскаго, въ Петроковской губерніи въ 1911 году было застраховано 135311 недвижимостей на сумму 151738080 р., а именно:

въ Бендинскомъ уѣздѣ	22966	на сумму	31394500	руб.
„ Брезинскомъ „	11058	„	12006180	„
„ Ласкомъ „	14348	„	12590630	„
„ Лодзинскомъ „	18080	„	43323640	„
„ Новорадомскомъ „	19153	„	11309770	„
„ Петроковскомъ „	19497	„	17224790	„
„ Равскомъ „	9112	„	6999230	„
„ Ченстоховскомъ „	21097	„	16989340	„

Одѣльная стоимость строений составляла 282431410 рублей.

Изъ прилагаемой ведомости № 6 видно о числѣ сгорѣвшихъ и поврежденныхъ пожарами недвижимостей.

IV. Народное здравіе и общественное призрѣніе.

а) В р а ч и.

Въ 1911 году въ городахъ и уѣздахъ состояло на государственной службѣ по гражданской медицинской части 94 лица, а именно:

врачей	-	-	-	-	52
фельдшеровъ	-	-	-	-	32
повивальныхъ бабокъ	-	-	-	-	10

Вообще всѣхъ состоящихъ на государственной и частной службѣ лицъ медицинскаго званія и проживающихъ въ Петроковской губерніи находилось въ отчетномъ году (за исключеніемъ военно-медицинскаго персонала): мужчинъ врачей 297, женщинъ врачей 12, зубныхъ врачей 44, дантистовъ 109, фельдшеровъ 317, женщинъ-фельдшерицъ 3 и повивальныхъ бабокъ 448, а всего 1230 человекъ.

Казенныхъ аптекъ въ губерніи не имѣется, частныхъ же въ 1911 году было 124, въ томъ числѣ: нормальныхъ 92, гомеопатическихъ 1, сельскихъ 26 и аптекъ при частныхъ больницахъ, а именно: 1) при фабричной больницѣ Акціонернаго общества бумажныхъ мануфактуръ К. Шейблера въ гор. Лодзи, 2) при частной еврейской больницѣ супр. Познанскихъ въ гор. Лодзи, 3) при фабричной больницѣ Сосновицкаго Общества каменно-угольныхъ копей и рудниковъ въ дер. Погонь, Бендинскаго уѣзда,

и 4) при заводской больницѣ горнаго общества Гантке въ дер. Раковѣ, Ченстоховскаго уѣзда. Изъ Шейблеровской, Основицкаго Общества и Раковской аптекъ рабочіе и служащіе на фабрикахъ пользуются лекарствами безвозмездно.

При всѣхъ этихъ аптекахъ состояло: магистровъ фармаціи, провизоровъ и аптекарскихъ помощниковъ 286 и аптекарскихъ учениковъ 96.

По отношенію къ 2216311 душамъ постоянного и непостояннаго населенія, одинъ врачъ приходится приблизительно на 7172 души обоого пола, одинъ фельдшеръ на 6925, одна аптека на 17863 и одна акушерка на 2507 душъ женскаго пола.

Для предупрежденія распространенія сифилиса врачебно-полицейскими комитетами, учрежденными въ городахъ и посадахъ, производились частные осмотры проститутокъ, причемъ особое вниманіе было обращено на тѣ мѣстности, гдѣ расположены и квартируютъ войска. Кромѣ того осмотрамъ подвергались какъ лица, содержащіеся въ мѣстахъ заключенія, такъ и рабочіе на фабрикахъ и заводахъ.

Всѣхъ врачебно-полицейскихъ осмотровъ въ отчетномъ году произведено - - - 12736

въ томъ числѣ:

женскихъ осмотровъ - - 5620
мужскихъ " - 7116

Между осмотрѣнными найдено зараженныхъ венерическими болѣзнями и отправлено въ больницы:

женщинъ - - - 517
мужчинъ - - - 559

Итого - - 1076

Въ отчетномъ году пользовалось отъ сифилиса въ гражданскихъ больницахъ 755 чел. и въ частной практикѣ 6617 чел., а всего 7372 чел. Кромѣ обычной дѣятельности медицинскихъ чиновъ ими въ теченіи года произведено было по требованію судебныхъ властей и полиціи: а) судебно-медицинскихъ вскрытій и осмотровъ мертвыхъ тѣлъ 656, б) освидѣтельствовано состояніе здоровья 3806 лицъ, в) дано заключеніе по осмотру 403 разныхъ предметовъ и вещей, г) произведено 64 микроскопическихъ и химическихъ изслѣдованій и д) доставлено по разнымъ дѣламъ 4929 судебно-медицинскихъ актовъ.

Членами Врачебнаго Отдѣленія произведено было по требованію судебныхъ и полицейскихъ властей 24 изслѣдованія которыми обнаружено:

мышьякъ въ - - - 4 случаяхъ
ядовитыя вещества въ - - - 4 " "
по подозрѣнію не найдено сѣмянныхъ нитей въ - - - 2 " "

Независимо отъ сего Врачебныхъ Отдѣленіемъ изложены были мнѣнія по слѣдующимъ судебно-слѣдственнымъ дѣламъ:

о причинѣ смерти по - - - 2 дѣламъ
о послѣдствіяхъ тяжелыхъ ранъ по - - - 9 " "

Для опредѣленія правъ на эмеритальную пенсію по болѣзни, въ коллегіальныхъ засѣданіяхъ сего отдѣленія въ 1911 г. освидѣтельствованы были 15 лицъ.

Привитіемъ и ревакцинаціею предохранительной оспы въ теченіи отчетнаго года занимались не врачи, а преимущественно фельдшера подъ наблюденіемъ и руководствомъ уѣздныхъ и городскихъ врачей; оспопрививаніе произведено 55195 дѣтямъ успѣшно, такъ какъ оспа прививалась у 54397 младенцевъ; за успѣшное оспопрививаніе фельдшерамъ ассигнованы были денежные награды въ общей суммѣ 150 руб.

Лодзинское общество врачей.

Персональ существующаго въ гор. Лодзи общества врачей въ началѣ отчетнаго года состоялъ изъ 100 дѣйствительныхъ членовъ, 42 почетныхъ и корреспондентовъ. Дѣйствія этого общества выразились въ 1911 г. 20 обыкновенными засѣданіями, на которыхъ рѣшались административно-хозяйственные вопросы и обсуждались и сообщались врачами разные выдающіеся случаи изъ частной и больничной практики.

Въ теченіи года въ кассу общества поступило 1931 руб., изъ этой суммы израсходовано 1041 руб.

Ченстоховское общество врачей.

Персональ существующаго въ гор. Ченстоховѣ общества врачей въ началѣ отчетнаго года состоялъ изъ 28 дѣйствительныхъ членовъ 3 почетныхъ и другихъ. Дѣйствія этого общества выразились въ 1911 году 9 обыкновенными засѣданіями, на которыхъ рѣшались административно-хозяйственные вопросы и обсуждались и сообщались врачами разные дающіеся случаи изъ частной и больничной практики.

Въ теченіи года въ кассу общества поступило 280 руб., изъ этой суммы израсходовано 178 руб.

б) Эпидеміи.

Изъ заразныхъ болѣзней появившихся въ губерніи въ 1911 г., ни одна не приняла эпидемическаго злокачественнаго характера. Болѣзни эти, составляя ежегодное явленіе, появлялись въ отчетномъ году одновременно въ различныхъ мѣстностяхъ губерніи, поражали незначительное число лицъ и не сопровождались значительною смертностью.

Для недопущенія распространенія сихъ болѣзней, при появленіи первыхъ заболѣваній, командированы были немедленно въ мѣста обнаруженія оныхъ состоящіе на службѣ врачи, которые подавали безвозмездно больнымъ соответствующую врачебную помощь и принимали надлежащія мѣры къ прекращенію болѣзни.

О ходѣ этихъ болѣзней въ 1911 г. объясняетъ нижеслѣдующая таблица:

Название болѣзней.	Въ теченіи 1911 года.		
	Заболѣло.	Умерло.	% смерт-ности.
Оспа - - - -	3520	1111	15,7
Тифъ - - - -	4358	927	6,7
Скарлатина - - -	4210	1188	4,5
Крупъ и дифтеритъ - -	14380	528	8,4
Корь - - - -	3874	312	21,9
Коклюшъ - - - -	3546	245	7,3
Дизентерія - - - -	2884	271	6,9
Эпидемическій гастроенте- ритъ - - - -	6266	88	12,2
Итого -	43038	4670	10,8

Эпизоотіи.

Въ отчетномъ году въ губерніи заболѣло 2643 головъ домашнихъ животныхъ, изъ нихъ пало 1217, убито 314. остальные же выздоровѣли. Случаи заболѣванія распредѣлялись слѣдующимъ образомъ:

Название болѣзни.		Въ сколь- кихъ пунк- тахъ.	Заболѣ- ло.	Пало.	Убито.
1	Сибирская язва круп. рог. скота	8	12	12	—
2	" " лошадей	2	2	2	—
3	Повальное воспаленіе легкихъ кр. рог. скота - - - -	4	26	—	26
4	Санъ лошадей - - - -	29	99	2	97
5	Чесотка лошадей - - - -	8	9	—	—
6	Мытъ лошадей - - - -	4	33	—	—
7	Ящуръ рог. скота - - - -	19	856	—	—
8	" свиней - - - -	6	8	—	—
9	Туберкулезъ рог. скота - - - -	37	62	1	61
10	Злокач. катаральн. горячка кр. рог. скота - - - -	1	1	1	—
11	Рожа свиней - - - -	87	459	418	—
12	Чума свиней - - - -	26	459	397	—
13	Холера свиней - - - -	28	481	378	—
14	Бѣшенство: {	собакъ - - - -	109	3	106
15		рог. скота - - - -	20	2	18
16		лошадей - - - -	30	6	5
17		свиней - - - -	5	—	5
18		кошекъ - - - -	4	—	4
Итого -		289	2651	1217	322

в) Насильственные и случайныя смерти.

Изъ приложенной № 7 вѣдомости видно, что число жертвъ преступлений и несчастныхъ случайностей въ губерніи въ отчетномъ году было: мужчинъ 333 и женщинъ 226, а всего обоюго пола 559.

Изъ числа всѣхъ умершихъ въ теченіе отчетнаго года насильственнымъ и случайнымъ образомъ на долю городовъ приходилось 163 мужчинъ и 136 женщинъ, а на уѣзды 170 мужчинъ и 90 женщинъ.

г) Больницы, дѣтскіе пріюты и дома призрѣнія.

Число благотворительныхъ заведеній, управляемыхъ непосредственно Совѣтами Общественнаго Призрѣнія, было въ отчетномъ году: 14 больницъ, 1 родительный покой, 5 домовъ призрѣнія старцевъ и 1 дѣтскій пріютъ, или всего 21, изъ которыхъ 2 больницы, 1 домъ призрѣнія старцевъ и дѣтскій пріютъ находятся въ губернскомъ городѣ Петроковѣ и состоятъ, согласно 386 ст. уст. общ. приз. (томъ XIII св. зак., изд. 1892 года), въ непосредственномъ завѣдываніи Губернскаго Совѣта, а остальные 17 заведеній, оставаясь подъ контролемъ Губернскаго Совѣта, управляются непосредственно Уѣздными Совѣтами, за исключеніемъ больницы супруговъ Познанскихъ, которою завѣдываетъ особое правленіе подъ контролемъ Лодзинскаго Городскаго Совѣта общественнаго призрѣнія.

Кромѣ помянутыхъ заведеній въ Петроковской губерніи въ отчетномъ году дѣйствовало, подъ наблюденіемъ уѣздныхъ начальниковъ и Губернскаго Правленія, 18 домовъ призрѣнія старцевъ, состоящихъ въ вѣдѣніи гминныхъ обществъ; затѣмъ подъ наблюденіемъ Совѣтовъ Общественнаго призрѣнія: 9 домовъ призрѣнія старцевъ, 7 учебно-воспитательныхъ пріютовъ, 15 больницъ, 5 лечебницъ, 1 пріемный покой, 1 родильный покой, 3 дешевыя столовыя, 1 школа рукодѣлія, 1 школа ремесль, 1 домъ призрѣнія для исправленія навшихъ въ развратъ женщинъ, 2 швальни 1 убѣжище для паралитиковъ, домъ трудолюбія, 1 комитетъ противодѣйствія нищенству, 1 убѣжище для бездомныхъ сиротъ, 1 бесплатная амбулаторія, 1 пріютъ для эпилептиковъ и идиотовъ, 2 дѣтнія колоніи, 1 ночлежный пріютъ, 2 богадѣльни и 127 дневныхъ дѣтскихъ пріютовъ, основанныхъ и содержимыхъ на средства разныхъ фабрикъ и заводовъ, а также частныхъ лицъ и обществъ.

Независимо сего въ отчетномъ году дѣйствовало 32 благотворительныхъ обществъ, 2 попечительства о дѣвцахъ, 4 попечительства о бездомныхъ дѣтяхъ, 9 взаимной помощи во время болѣзни 2 вспомошествованія нуждающимся учащимся и 12 взаимной помощи во время болѣзни.

Благотворительныя заведенія, управляемыя непосредственно Губернскимъ Совѣтомъ.

1) *Больница Св. Троицы*, основанная въ 1763 году на 40 кроватей.

2) *Еврейская больница*, основанная въ 1844 году на 30 штатныхъ кроватей, помѣщается рядомъ съ больницею Св. Троицы.

3) *Домъ призрѣнія старцевъ и калѣкъ въ г. Петроковѣ*, учрежденный въ 1521 году на средства Андрея Шидловскаго и ксендза Бриксіуса, помѣщается при больницѣ Св. Троицы въ отдѣльномъ зданіи, на 30 человекъ. Призрѣваемые получаютъ квартиру съ отопленіемъ и освѣщеніемъ, продовольствіе и одежду.

4) *Дневной дѣтскій пріютъ въ г. Петроковѣ*, основанный въ 1862 г. на общественныя средства, а преимущественно на средства помѣщицы Камиліи Вольской, для дневнаго призрѣнія дѣтей бѣдныхъ городскихъ жителей во время ухода послѣднихъ на работы, помѣщается бесплатно въ домѣ, принадлежащемъ пріюту старцевъ.

Благотворительныя заведенія, состоящія въ непосредственномъ завѣдываніи Уѣздныхъ Совѣтовъ Общественнаго Призрѣнія.

1) *Больница Св. Александра въ гор. Лодзи*, устроенная въ 1845 г. на 50 кроватей на добровольныя пожертвованія жителей города Лодзи деньгами и матеріаломъ, а также на вспомошествованіе городскихъ кассъ городовъ: Лодзи, Згержа, Ленчицы и кассъ упраздненныхъ городовъ Александрова и Константинова, помѣщается въ собственномъ каменномъ зданіи. Къ послѣднему въ 1885 году, на средства фабрикантовъ гор. Лодзи, пристроенъ павильонъ Имени Государя Наслѣдника Цесаревича, на 38 кроватей.

2) *Частная еврейская больница „Исроила и Леоны супруговъ Познанскихъ“ въ гор. Лодзи*, учрежденная на средства супруговъ Познанскихъ первоначально на 20 кроватей и открытая въ 1892 году, имѣетъ назначеніемъ пользоваться жителей еврейскаго вѣроисповѣданія, но принимаетъ на излѣченіе и христіанъ. Въ этой больницѣ число штатныхъ кроватей въ послѣднее время увеличено до 106.

3) *Больница Пресвятой Дѣвы Маріи въ гор. Ченстоховѣ*, основанная въ 1835 г. на добровольныя пожертвованія жителей того же города, помѣщается въ собственномъ каменномъ зданіи и устроена на 30 кроватей.

4) *Родильный покой въ гор. Ченстоховѣ*, открытый во второй половинѣ 1899 года на суммы, собираемыя по раскладкѣ съ обывателей города Ченстохова, на 3 штатныхъ кровати и дѣйствующій на основаніи особаго устава, утвержденного Г. Министромъ Внутреннихъ Дѣлъ 6 декабря 1898 г., помѣщается въ наемномъ зданіи, состоящемъ изъ 4-хъ жилыхъ комнатъ, кухни и ванной.

5) *Александровская больница въ г. Бендичь*, устроенная въ 1878 г. на 30 штатныхъ и 10 сверхштатныхъ кроватей на пожертвованный Бендичскою городскою кассою капиталъ, помѣщается въ принадлежащемъ ей каменномъ зданіи.

6) *Домъ призрѣнія старцевъ въ г. Бендичь*, помѣщается въ наемномъ зданіи, по штату на 9 человекъ.

7) *Больница Св. Духа въ г. Равь*, учрежденная въ 1834 г. на добровольныя пожертвованія въ 31 кровать, помѣщается въ собственномъ каменномъ зданіи. Больница эта въ 1904 г. расширена постройкою при ней, на средства наследниковъ покойнаго помѣщика Андрея Вольфа, бараками по 7 кроватей для заразныхъ больныхъ.

8) *Больница въ г. Брезинахъ*, основанная на капиталъ, ассигнованный кассами городовъ Брезины и Томашова, и открытая въ 1886 г. на 10 кроватей, помѣщается въ собственномъ каменномъ зданіи.

9) *Домъ призрѣнія старцевъ въ г. Брезинахъ*, устроенный въ 1851 году на средства б. настоятеля Брезинскаго р.-к. прихода ксендза Шалевскаго на 16 человекъ, помѣщается въ собственномъ деревянномъ зданіи.

10) *Больница Св. Станислава въ г. Томашовь*, на 10 кроватей, основанная въ 1891 г. на добровольныя пожертвованія жителей того-же города помѣщается въ собственномъ каменномъ зданіи.

11) *Больница св. Александра въ г. Новорадомскь*, учрежденная въ 1838 г. на средства жителей этого города и его окрестностей, на 38 кроватей, помѣщается въ собственномъ каменномъ зданіи.

12) *Домъ призрѣнія старцевъ въ г. Новорадомскь*, учрежденный въ 1820 г. на добровольныя пожертвованія, помѣщается въ собственномъ каменномъ зданіи, рассчитанъ на 16 кроватей.

13) *Больница въ г. Ласкь*, основанная на добровольныя пожертвованія, въ особенности фабриканта Карла Эндера, и открытая въ 1889 г., помѣщается въ собственномъ каменномъ зданіи, рассчитана на 15 кроватей. Въ 1911 г. число штатныхъ кроватей увеличено до 25 кроватей.

14) *Домъ призрѣнія старцевъ въ г. Ласкь*, существующій съ 1824 г., помѣщается въ собственномъ по-приходскомъ, пожертвованномъ казною, деревянномъ зданіи, рассчитанъ на 5 кроватей.

15) *Папьяницкая городская больница*, построена въ 1907 г. на 30 шт. кроватей, на добровольныя пожертвованія и отпущенныя изъ городскихъ средствъ единовр. пособія въ суммѣ 15000 руб.

16) *Сосновицкая городская временная больница*, устроенная въ 1907 году на 12 кроватей.

Во всѣхъ больницахъ находилось на излѣченіи 8769 больныхъ. Изъ нихъ:

выздоровѣло	-	-	6070
оставили больницы до выздоровленія	-	-	1039
переведены въ другія больницы			4

умерло	-	-	961
осталось ма излѣченіи	-	-	695
Доходы больницъ въ отчетномъ году составили	-	-	321899 р. 78 к.
Расходы	-	-	299182 р. 7 к.

Благотворительныя общества.

1) *Петроковское христіанское благотворительное общество* существуетъ съ 1885 г. Оно содержитъ два дѣтскихъ дневныхъ пріюта, домъ трудолюбія, убѣжище „семейства Адели“, швальню, дешевую кухню, училище женскихъ руководѣлій и убѣжище для бездомныхъ сиротъ.

2) *Петроковское общество пособія бѣднымъ еврейскаго исповѣданія* открыло свои дѣйствія въ 1899 году и располагаетъ мастерскою корзинъ и сапожныхъ издѣлій.

3) *Лодзинское Евангелическо-аусбургское общество* попеченія о дѣвѣцахъ открыло свои дѣйствія въ 1901 году.

4) *Лодзинское христіанское благотворительное общество* дѣйствуетъ съ 1877 года. Оно содержитъ: домъ призрѣнія старцевъ и калѣкъ, три дневныхъ дѣтскихъ пріюта, родильный покой, лѣтнія колоніи, школу ремесель, шесть дешевыхъ чайныхъ, убѣжище для умалишенныхъ, ночлежный пріютъ, бесплатную амбулаторію и комитетъ противодѣйствія нищенству.

5) *Лодзинское еврейское общество* открыло свои дѣйствія въ 1899 году.

Заведенія общества составляютъ: дешевыя столовыя, безпроцентная ссудная касса, ночлежный пріютъ, дешевыя квартиры, домъ трудолюбія и пріютъ для калѣкъ и паралитиковъ.

6) *Набіяницкое христіанское благотворительное общество* существуетъ съ 1897 года и имѣетъ въ своемъ вѣдѣніи домъ призрѣнія старцевъ и дневной дѣтскій пріютъ.

7) *Зержское христіанское общество*, открыло свои дѣйствія въ 1898 году и располагаетъ дешевой столовой.

8) *Общество попеченія о бѣдныхъ дѣтяхъ въ г. Зержѣ* учреждено въ 1893 году и имѣетъ въ своемъ вѣдѣніи пріютъ для дѣтей рабочихъ, проживающихъ въ городѣ Зержѣ.

9) *Зержское еврейское общество* открыло свои дѣйствія въ 1901 году. Заведеній это общество не имѣетъ, кромѣ кассы безпроцентныхъ ссудъ.

10) *Брезинское еврейское общество* дѣйствуетъ съ 1900 г.

11) *Томашовское общество пособія бѣднымъ* учреждено въ 1899 году. Оно содержитъ 4 пріюта для дневнаго призрѣнія дѣтей.

12) *Равское общество пособія бѣднымъ* существуетъ съ 1902 года и имѣетъ въ своемъ вѣдѣніи дневной дѣтскій пріютъ.

13) *Ченстоховское христіанское общество* открыло свои дѣйствія въ 1900 г. Оно имѣетъ въ своемъ вѣдѣніи дешевую кухню, 5 дѣтскихъ пріютовъ, пріютъ для нищихъ, швальню и лѣтнюю колонію.

14) *Ченстоховское еврейское общество* открыло свои дѣйствія въ 1899 году. Заведенія общества составляютъ: пріютъ для старцевъ и два дѣтскихъ дневныхъ пріюта.

15) *Бендинское христіанское общество* основано въ 1899 году. Имѣетъ пріютъ для дневнаго призрѣнія дѣтей.

16) *Бендинское еврейское общество* открыло свои дѣйствія въ 1900 г. и имѣетъ въ своемъ вѣдѣніи пріютъ для дневнаго призрѣнія дѣтей.

17) *Сосновицко-Селецкое христіанское общество* дѣйствуетъ съ 1901 г. Оно имѣетъ въ своемъ вѣдѣніи 9 пріютовъ для дневнаго призрѣнія дѣтей, швальню, домъ трудолюбія и лѣтнюю колонію для дѣтей.

18) *Сосновицкое еврейское общество* существуетъ съ 1901 г. Заведеній общество не имѣетъ.

19) *Домбровское христіанское общество* открыло свои дѣйствія въ 1902 г. Оно имѣетъ въ своемъ вѣдѣніи 4 пріюта для дневнаго призрѣнія дѣтей, швальню и убѣжище для старцевъ и калѣкъ въ дер. Редень.

20) *Новорадомское христіанское общество* открыло свои дѣйствія въ маѣ мѣсяцѣ 1904 г. Оно имѣетъ въ своемъ вѣдѣніи 1 дѣтскій пріютъ и швальню.

21) *Набіяницкое Евангелическо-Аусбургское общество попеченія о дѣвцахъ* открыло свои дѣйствія въ 1904 г.

22) *Лаское общество пособія бѣднымъ* открыло свои дѣйствія въ 1905 году и имѣетъ въ своемъ вѣдѣніи дневный дѣтскій пріютъ

23) *Лодзинское еврейское общество попеченія о бѣдныхъ евреяхъ „Мацкой Гаасъ“* осн. въ 1907 г.

24) *Лодзинское отдѣленіе „Гильда“ Варшавскаго общества попеченія о бездомныхъ дѣтяхъ* осн. въ 1907 г.

25) *Петрок. евангел.-аусб. благотв. общество* осн. въ 1906 году и имѣетъ въ своемъ вѣдѣніи домъ призрѣнія старцевъ.

26) *Лодзинское Общество при домѣ милосердія Варшавскаго Евангелическо-Аусбургск. Консисторскаго Округа* открыло свои дѣйствія въ 1906 г.

27) *Петроковскій Кругокъ для вспоможенія нищимъ и больнымъ „Св. Викентія а' Пауло“* осн. въ 1908 г.

28) *Петроковское Общ. пособія бѣднымъ больнымъ евреямъ „Линасъ Гацедекъ“* осн. въ 1908 г.

29) *Лодзинское еврейское женское благотворит. общество „Помощь“* осн. въ 1908 г.

30) *Еврейское благотворительное Общество* въ дер. Заверце, Бендинскаго уѣзда, основано въ 1909 году.

31) *Общество подѣ названіемъ братской помощи „Мишмересъ Хахойлемъ“* въ дер. Балуты, Лодзинскаго уѣзда, основано въ 1908 году.

32) *Общество пособія бѣднымъ и больнымъ евреямъ „Линасъ Гацедекъ“* въ гор. Лодзи основано въ 1907 г.

33) *Лодзинское Евангелическо - Аусбургское Общество попеченія о дѣвцахъ* основано въ 1901 году

34) *Брозинское христ. благотвор. общество* основано въ 1909 году и имѣетъ въ своемъ вѣдѣніи дневный дѣтскій пріютъ и прачешную.

35) *Заверцкое христ. благотв. общество* осн. въ 1910 г.

36) *Петрок. отдѣлен. русскаго благотв. общества* имѣетъ въ своемъ вѣдѣніи сиротскій дѣтскій пріютъ.

- 37) *Евшед.-аусб. благотв. общ.* въ посадѣ Александровѣ Лодзинскаго уѣзда, осн. въ 1910 г.
- 38) *Петрок. евр. общ. попеченія о бѣдныхъ бездомныхъ евреяхъ „Млоинъ-архимъ“* осн. въ 1909 году.
- 39) *Лодзинск. евр. общ. попеченія о сиротахъ* осн. въ 1909 году.
- 40) *Соснов. евр. общ. „Талмудъ-Тора“* осн. въ 1909 г.
- 41) *Лодз. евр. общ. помощи больнымъ „Линасъ Гацедекъ“* осн. въ 1907 г.
- 42) *Общество взаимной помощи при болѣзни „Линасъ Гацедекъ“* въ пос Стриковѣ, Брез. уѣзда.
- 43) *Общество взаим. пом. при болѣзни „Линасъ Гацедекъ“* въ Томашовѣ.
- 44) *Общество призрѣнія больныхъ „Бикуръ - Хойлимъ“* въ сел. Радогощъ, Лодз. уѣзда.
- 45) *Общ. вспомоц. нуждающимся учащимся въ Петроковской мужской и женской гимназіяхъ* осн. въ 1909 г.
- 46) *Общ. пособія бѣднымъ и больнымъ евреямъ* въ усадьбѣ Балуты, Лодзинскаго уѣзда, „Линасъ Гацедекъ“ основано въ 1909 году.
- 47) *Ченстоховское общество вспомоцествованія бѣднымъ и больнымъ евреямъ „Линасъ Гацедекъ“* открыло свои дѣйствія въ 1911 г.
- 48) *Лодзинское евр. общество „Талмудъ-Тора“* открыло свои дѣйствія въ 1906 г. и имѣетъ въ своемъ вѣдѣніи дѣтскій пріютъ съ ремесленнымъ отдѣленіемъ.
- 49) *Общество вспомоцествованія нуждающимся ученицамъ Сосновицкаго Коммерч. женскаго 7 клас. училища* открыло свои дѣйствія въ 1911 г.
- 50) *Лодзинское еврейское общество „последняя услуга Хеседъ-Шоль-Эмесъ“* открыло свои дѣйствія въ 1910 г.
- 51) *Лодзинское еврейское общество призрѣнія больныхъ „Бикуръ-Холитъ“* открыло свои дѣйствія въ 1908 г.
- 52) *Лодзинское евр. общество пособія больнымъ евреямъ „Езраръ-Гоколинъ“* открыло свои дѣйствія въ 1909 г.

V. Народное просвѣщеніе.

а) Учебныя заведенія и народное образованіе.

Общія данныя объ учебныхъ заведеніяхъ и народномъ образованіи въ губерніи.

(Приложеніемъ къ этой статьѣ служитъ ведомость № 8).

Въ Петроковской губерніи всѣхъ учебныхъ заведеній въ отчетномъ году было 1710 изъ нихъ:

въ гор. Петроковѣ -	55
въ уѣздныхъ и безъуѣздныхъ городахъ-	1656

Въ числѣ этихъ учебныхъ заведеній было 608 хедеровъ (еврейскихъ вѣроисповѣдныхъ школъ).

Учащихся во всѣхъ учебныхъ заведеніяхъ губерніи находилось:

мужскаго пола	-	-	-	-	75696
женскаго „	-	-	-	-	51620
И т о г о					127363

Мужскія гимназіи.

Гимназій этихъ въ Петроковской губерніи три казенныхъ: въ г.г. Петроковѣ, Ченстоховѣ и Лодзи, и одна частная съ правами.

Въ 1911 году окончило курсъ VIII класса и удостоены аттестатовъ зрѣлости:

изъ Петроковской	-	-	-	20	восп.
„ Ченстоховской	-	-	-	22	„
„ Лодзинской	-	-	-	15	„

И т о г о - 57 „

Общее число воспитанниковъ къ 1 января 1912 года распредѣлилось слѣдующимъ образомъ.

	Въ Петроковской.	Въ Ченстоховской.	Въ Лодзинской.	Въ частной Петроковской.
а) по классамъ:				
въ подготовительномъ	46	49	41	18
въ I	51	91	81	37
во II	79	89	45	16
въ III	52	92	60	26
въ IV	77	76	42	26
въ V	32	44	47	24
въ VI	35	35	38	13
въ VII	31	24	40	—
въ VIII	28	16	21	—
И т о г о	431	516	415	160
Къ 1 января 1911 г.	419	499	416	—
а) по вѣроисповѣданіямъ:				
православныхъ	142	82	81	12
католиковъ	190	296	121	113
лютеранъ	24	20	119	13
евреевъ	75	118	93	22
магометанъ	—	—	—	—
баптистовъ	—	—	1	—
б) по сословіямъ:				
дѣтей:				
потомственныхъ дворянъ				
личныхъ	39	—	—	14
дворянъ и чиновниковъ	124	110	98	15
духовенства	13	1	7	—
городскихъ сословій мѣщ.	175	279	219	89
сельскихъ	79	125	86	42
казаковъ	1	—	—	—
иностранцевъ	—	1	5	—

Лодзинское мануфактурно-промышленное училище.

Къ 1-му Января 1912 года въ училищѣ состояло учащихся 419 (къ 1 января 1911 г. состояло 432).

Они распредѣлялись слѣдующимъ образомъ:

а) по вѣроисповѣданіямъ:

православныхъ	-	-	-	29
католиковъ	-	-	-	161
евангеликовъ	-	-	-	167
евреевъ	-	-	-	62

б) по сословіямъ:

дѣтей дворянъ и чиновниковъ	-	-	-	31
„ городскихъ сословій	-	-	-	254
„ сельскихъ ..	-	-	-	114
„ иностранцевъ	-	-	-	20

в) по классамъ:

въ подготовительномъ	-	-	-	79
въ I классѣ	-	-	-	80
во II „	-	-	-	79
въ III „	-	-	-	59
въ IV „	-	-	-	39
въ V „	-	-	-	31
въ VI „	-	-	-	28
въ VII „	-	-	-	24

Въ существующемъ при Лодзинскомъ мануфактурно-промышленномъ училище **воскресно-комерческомъ училищѣ** къ 1 января 1912 г. учащихся состояло 307 (къ 1 января 1910 г.—324).

Они распредѣлялись:

а) по классамъ:

въ I отдѣленіи	-	-	-	126
во II „	-	-	-	90
въ III „	-	-	-	60
въ IV „	-	-	-	34

б) по вѣроисповѣданіямъ:

православныхъ	-	-	-	4
католиковъ	-	-	-	221
евангеликовъ	-	-	-	80
евреевъ	-	-	-	2

в) по возрасту:

отъ 13 до 15 лѣтъ	-	-	-	139
„ 16 „ 18 „	-	-	-	136
„ 19 „ 20 „	-	-	-	26
свыше 20 „	-	-	-	6

г) по роду занятій:

служащихъ въ конторахъ	-	-	133
.. въ мастерскихъ	-	-	26
.. на фабрикахъ	-	-	22
ремесленниковъ	-	-	59
безъ опредѣленныхъ занятій	-	-	67

Содержаніе воскресно-комерческаго училища въ отчетномъ году обошлось въ 7249 руб. 50 коп. Плата за ученіе опредѣлена въ 10 руб. за полугодіе.

При Лодзинскомъ мануфактурно-промышленномъ училищѣ, кромѣ того, существуютъ **воскресные и будничные 3-хъ часовые курсы по рисованію и черченію**. На этихъ курсахъ къ 1 января 1912 г. было 151 человекъ, а именно: 70 на курсахъ рисованія и 81 на курсахъ черченія (къ 1 января 1911 г. состояло $75+78=153$).

а) по вѣроисповѣданіямъ:

православныхъ	-	-	4
католиковъ	-	-	100
евангеликовъ	-	-	43
евреевъ	-	-	4

б) по возрасту:

отъ 13 до 15 лѣтъ	-	-	37
отъ 16 до 18 ..	-	-	57
отъ 19 до 20 ..	-	-	33
свыше 20 ..	-	-	24

в) по роду занятій:

столяровъ	-	-	11
ремесленниковъ	-	-	3
слесарей	-	-	42
токарей	-	-	11
техниковъ	-	-	3
учениковъ фабричныхъ училищъ	-	-	25
ткачей	-	-	10
каменщиковъ	-	-	1
монтеровъ	-	-	5
граверовъ	-	-	5
маляровъ	-	-	19
безъ опредѣленныхъ занятій	-	-	16

Содержаніе Воскресныхъ курсовъ рисованія въ 1911 г. обошлось въ 2229 р. 6 к.

На пополненіе этой суммы былъ обращенъ сборъ платы за ученіе, взимаемой по 2 руб. съ cadaго ученика курсовъ въ полугодіе, и суммы жертвуемыя г. г. К. Шейблеромъ и Л. Гейеромъ.

Сосновицкое реальное училище:

Во всѣхъ классахъ училища къ 1 января 1912 года состояло 294 ученика.

Они распредѣлялись слѣдующимъ образомъ:

въ I-мъ	-	-	-	-	79
во II-мъ	-	-	-	-	80
въ III-мъ	-	-	-	-	53
въ IV-мъ	-	-	-	-	35
въ V-мъ	-	-	-	-	21
въ VI-мъ	-	-	-	-	14
въ VII-мъ	-	-	-	-	12

б) по вѣроисповѣданіямъ:

православныхъ	-	-	-	-	54
католиковъ	-	-	-	-	173
лютеранъ	-	-	-	-	20
евреевъ	-	-	-	-	47

в) по сословіямъ:

потомственныхъ дворянъ	-	-	-	-	21
сыновей личныхъ дворянъ и чиновниковъ	-	-	-	-	22
.. городскихъ сословій	-	-	-	-	165
.. сельскихъ сословій	-	-	-	-	80
.. казаковъ	-	-	-	-	1
.. иностранцевъ	-	-	-	-	5

Окончило курсъ: VII дополнительнаго класса 8 учениковъ и VI класса—12 учениковъ

Домбровское горное училище.

Въ 3-хъ классахъ вновь открытаго въ 1910 г. училища къ 1 января 1912 года состояло 58 учениковъ.

Они распредѣлялись слѣдующимъ образомъ:

въ I-мъ	-	-	-	-	20
во II-мъ	-	-	-	-	25
въ III-мъ	-	-	-	-	13

по вѣроисповѣданіямъ:

православныхъ	-	-	-	-	7
католиковъ	-	-	-	-	51

по сословіямъ:

дворянъ	-	-	-	-	8
мѣщанъ	-	-	-	-	11
крестьянъ	-	-	-	-	39

Женскія гимназій.

Въ Петроковской губерніи находятся двѣ правительственныя женскія гимназій: въ г.г. Петроковѣ и Лодзи.

Въ отчетномъ году окончило курсъ:
въ Петроковской гимназій 23 воспитанницы
въ Лодзинской .. 72 ..

Общее число ученицъ къ 1 января 1912 года было 1154 и распредѣлилось:

по вѣроисповѣданіямъ:		въ Петро-	Въ Лодзин-
		ковской.	ской.
православныхъ	-	139	114
католичекъ	-	135	78
лютеранокъ	-	35	90
евреекъ	-	58	521
Итого		407	803
Къ 1 января 1911 года		393	790

Александровскія городскія училища.

Городскихъ, по положенію 28 апрѣля 1887 г., училищъ, именуемыхъ „Александровскими“ въ Петроковской губерніи три: въ гор. Лодзи и Томашовѣ—четыреклассныя и въ г. Петроковѣ—трехклассное. Курсъ ученія во всѣхъ шестилѣтній, такъ какъ въ Петроковскомъ училищѣ всѣ три класса состоятъ изъ двухъ отдѣленій, въ прочихъ же училищахъ изъ двухъ отдѣленій состоятъ лишь первые два класса.

Всѣхъ учащихся къ 1 января 1912 года было 864 (къ 1 января 1911 года было 773). Они распредѣлялись:

по вѣроисповѣданіямъ:

православныхъ	-	-	-	-	69
католиковъ	-	-	-	-	535
лютеранъ	-	-	-	-	105
евреевъ	-	-	-	-	155
Въ теченіи отчетнаго года окончило курсъ					76

Начальныя училища

Казенныхъ начальныхъ училищъ (христіанскихъ) къ 1 января 1912 года было 720.

Большинство помѣщеній начальныхъ училищъ, особенно наемныхъ, принадлежитъ къ числу неудобныхъ и мало приспособленныхъ къ потребностямъ школы. Въ собственныхъ домахъ помѣщается 475 начальныхъ училищъ и въ наемныхъ 245.

Собственные участки земли имѣютъ: 11 городскихъ начальныхъ училищъ и 425 сельскихъ; топливо натурою изъ помѣщичьихъ лѣсовъ получаютъ 4 городскихъ и 28 сельскихъ училищъ.

Изъ книжнаго склада, находящагося при канцеляріи Лодзинской учебной дирекціи въ отчетномъ году выслано въ начальныя училища 11986 предметовъ на сумму 12150 р. 19 к.

Крестьянское дѣло.

I. О числѣ и составѣ гминь.

Въ отчетномъ году въ Петроковской губерніи состояло 152 гмины, изъ коихъ было съ населеніемъ:

а) меньше 2-хъ тысячъ	-	-	1
б) отъ 2-хъ до 4-хъ тысячъ	-	-	9
в) отъ 4-хъ до 6-ти тысячъ	-	-	38
г) свыше шести	-	-	104

Гмины эти состоятъ изъ однихъ селеній, изъ селеній и посадовъ (смѣшанныя) и изъ однихъ посадовъ.

Гминь I категоріи	-	-	112
” II ”	-	-	37
” III ”	-	-	3

II. О гминныхъ сборахъ.

Въ 1911 году гминный сборъ по губерніи, въ общей его сложности, составлялъ 687453 руб. 65¹/₂ коп.

Сборомъ этимъ была обложена исключительно удобная земля въ количествѣ 1627615 морговъ, среднимъ числомъ приходилось съ одного морга 67 коп.

III О ссудо сберегательныхъ кассахъ.

Въ Петроковской губерніи учреждено 159 гминныхъ ссудо-сберегательныхъ кассъ.

Общая сумма основныхъ капиталовъ составляетъ 1239924 руб. 41 коп.

Кассы эти къ 1-му января 1912 года имѣли чистой прибыли 135208 руб. 30¹/₂ коп.

Чистая прибыль къ 1 января 1911 года составляетъ 124338 руб. 28¹/₂ коп.

IV. О дѣлопроизводствѣ Коммисаровъ и Губернскаго Присутствія.

Общее число входящихъ и исходящихъ бумагъ у Коммисаровъ и въ Губернскомъ Присутствіи было:

входящихъ	-	-	19510
исходящихъ	-	-	22353

Изъ нихъ:

у Коммисаровъ въ отчетномъ году поступило:

входящихъ	-	-	13359
исходящихъ	-	-	15861

въ Губернскомъ Присутствіи:

входящихъ	-	-	-	-	6151
исходящихъ	-	-	-	-	6492

Общее число постановленныхъ Коммисарами рѣшеній и заключеній составляло 1924, что составляетъ въ среднемъ около 275 на каждый изъ 7 участковъ.

Губернскимъ Присутствіемъ постановлено 723 рѣшеній.

V. О движеніи дѣлъ, объ ошибкахъ, вкравшихся въ ликвидационныя таблицы и данныя, и по внесенію въ таблицы дополнительныхъ надписей по сему предмету.

Дѣлъ этого рода въ производствѣ Коммисаровъ находилось въ отчетномъ году 65.

Изъ нихъ:

разрѣшено	-	-	-	-	56
осталось неразрѣшенныхъ къ 1 января 1912 г.					9
Губернскому же Присутствію въ отчетномъ году предстояло разрѣшить такихъ дѣлъ					68
разрѣшено	-	-	-	-	33
осталось неразрѣшенныхъ дѣлъ	-	-	-	-	35

VI. По разрѣшенію граничныхъ споровъ.

Дѣлъ этого рода предстояло разсмотрѣть Коммисарамъ въ отчетномъ году	-	-	-	-	876
разрѣшено	-	-	-	-	632
осталось неразмтрѣнныхъ	-	-	-	-	244

Губернскому Присутствію означеннаго рода дѣлъ предстояло разрѣшить во II-й инстанціи, по апелляционнымъ жалобамъ сторонъ на рѣшенія Коммисаровъ	-	-	-	-	214
разрѣшено	-	-	-	-	116
Осталось неразрѣшенныхъ	-	-	-	-	98

VII. О движеніи дѣлъ по точному опредѣленію вида и размѣра крестьянскихъ сервитутовъ и по внесенію въ ликвидационныя таблицы и данныя дополнительныхъ надписей по сему предмету (ст. ст. 1302, 2800 и 2874 постановленій Учредительнаго Комитета).

Дѣлъ этого рода въ производствѣ находилось 22.

изъ нихъ:

разрѣшено	-	-	-	-	18
осталось	-	-	-	-	4

VIII. По разбору споровъ о стѣсненіи и превышеніи правъ на сервитуты.

Дѣлъ этого рода предстояло Коммисарамъ въ отчетномъ году разрѣшить	-	-	-	317
изъ нихъ разрѣшено	-	-	-	225
Осталось къ 1 января 1912 г. неразрѣшенныхъ дѣлъ	-	-	-	92
Въ Губернское Присутствіе дѣлъ сего рода поступило по апелляціоннымъ жалобамъ сторонъ на рѣшенія Коммисаровъ	-	-	-	69
Разрѣшено	-	-	-	45
Осталось	-	-	-	24

IX. По раздѣлу общихъ дворовъ и крестьянскихъ пастбищъ.

Коммисарами предстояло:

разрѣшить	-	-	-	13 дѣлъ
разрѣшено	-	-	-	8 „
Осталось	-	-	-	5 дѣлъ

X. О ходѣ дѣлъ по засвидѣтельствуванію добровольныхъ сдѣлокъ о замѣнѣ сервитутовъ и обмѣнѣ земель.

Добровольныхъ сдѣлокъ находилось у Коммисаровъ въ отчетномъ году	-	-	-	92
Изъ нихъ въ отчетномъ году разрѣшено	-	-	-	60
Къ 1 января 1912 года осталось у Коммисаровъ сдѣлокъ	-	-	-	32
Въ производствѣ Губернскаго Присутствія въ отчетномъ году находилось всего сдѣлокъ	-	-	-	180
изъ нихъ окончено производствомъ	-	-	-	58
Осталось	-	-	-	122

XI. О лѣсохозяйственныхъ проектахъ.

Въ 1911 году находилось въ разсмотрѣніи Коммисаровъ плановъ и проектовъ	-	-	-	16
разрѣшено	-	-	-	12
осталось	-	-	-	4
Губернскому Присутствію въ отчетномъ году предстояло разсмотрѣть лѣсохозяйственныхъ плановъ	-	-	-	14
Разсмотрѣно	-	-	-	12
Осталось	-	-	-	2

XII. О примѣненіи закона 14 Іюля 1910 г. по переходу крестьянъ къ хуторному и отрубному владѣнію.

Дѣлъ этой категоріи возникло у Коммисаровъ въ отчетномъ году 24 и 2 дѣла оставались съ 1910 года; изъ всѣхъ этихъ 26 дѣлъ разрѣшено Коммисарами 16, осталось къ 1 января 1912 года 10.

ХІІІ. О гминныхъ управленіяхъ и гминномъ самоуправленіи.

Въ запискахъ по обзору гминныхъ управленій Комисары сообщаютъ, что ревизіи гминныхъ управленій производились одновременно съ ревизіями ссудо-сберегательныхъ касъ, причемъ по нѣкоторымъ гминамъ замѣчена медленность въ исполненіи порученій и распоряженій властей.

Въ отчетномъ году растраты по кассамъ не обнаружено.

І. Покупка имѣній за счетъ Банка.

а) Заявлено сдѣлокъ о продажѣ имѣній Банку въ предѣлахъ Петроковской губерніи за 1911 г.

Число заявленій.	Количество десятины земли.	Заявленная цѣна въ рубляхъ.
3	1882.1	582000

б) Куплено Банкомъ имѣній по соглашенію съ продавцами за 1911 годъ.

Число имѣній.	Количество десятины земли.	Покупная цѣна въ рубляхъ.
—	—	—

ІІ. Продажа изъ имѣній Банка.

а) Представлено сдѣлокъ въ Отдѣленіе:

Число		Количество земли			Продажная цѣна	Испрашиваемая ссуда	Задатокъ	Долгата
Сдѣлокъ	Домохозяевъ	Хуторами	Отрубамъ	Товариществами				
Десятины					Р у б л и.			
21	35	121.8	6.7	82.6	36744	31050	4739.25	1314.75

б) Назначено къ выдачѣ ссудъ:

Ч и с л о.			Количество земли.			Продажная цѣна.	Выданная ссуда.	Доплата.
С с у д ѣ.	Домохозяевъ.	Душъ муж. пола.	Хуторами	Отрубями	Товарище-ствами.			
			Десятины.			Р у б л и.		
3	128	286	—	—	545,9	98054	88230	9824

Ш. Ссуды на покупку земли изъ имѣній частныхъ владѣльцевъ.

а) Заявлено о ссудахъ:

Ч и с л о.		Количество по-купаемой земли.	Договоренная цѣна.	Испрашиваемая ссуда.	Уплаченный за датокъ.
Сдѣлокъ.	Домохозяевъ				
		Десятины.	Р у б л и.		
395	742	4483,4	1263005,64	879931,80	338452,69

б) Назначено къ выдачѣ ссудъ:

Ч и с л о.			Количество купленной земли.	Покупная цѣна.	Оцѣнка Банка.	Назначенная къ выдачѣ ссуда.	Доплата.
Сдѣлокъ.	Домохозяевъ.	Душъ муж. пола.					
			Десят.	Р у б л и.			
72	364	987	1546,6	314463,01	261383,67	215240	99223,01

IV Ссуды подъ залогъ земли, приобретенной безъ содѣйствія
Крестьянскаго Поземельнаго Банка (ст. 97 уст. Банка.)

а) Заявлено въ судахъ:

Число.		Количество заклады- ваемой земли.	Испрашиваемая ссуда.
Заявленій.	Домохозяевъ.		
		Десятины.	Рубли.
—	—	—	—

б) Назначено къ выдачѣ ссудъ.

Число.				Сумма долга на покрытие котораго выда- на ссуда.	Оцѣнка Банка.	Назначенная къ выдачѣ ссуда.
Сдѣлокъ.	Домохозяевъ.	Душъ мужск. пола.	Количество за- ложенной зем- ли			
				Р у б л и.		
1	16	30	17.7	8464,93	12162,55	8500

ПРИЛОЖЕНІЯ.

**О посѣвѣ и урожаѣ хлѣбовъ
въ петроковской губерніи
за 1911 годъ.**

У Ъ З Д Ы.	Озимая рожь.			Озимая пшеница.			Я ч м е н ь.			О в е с ь.			Г о р о х ь.			Г р е ч и х а.			П р о с о.			К а р т о ф е л ь.		
	Собрано.	Посѣяно.	Вѣсь четверти.	Собрано.	Посѣяно.	Вѣсь четверти.	Собрано.	Посѣяно.	Вѣсь четверти.	Собрано.	Посѣяно.	Вѣсь четверти.	Собрано.	Посѣяно.	Вѣсь четверти.	Собрано.	Посѣяно.	Вѣсь четверти.	Собрано.	Посѣяно.	Вѣсь четверти.	Собрано.	Посѣяно.	Вѣсь четверти.
	пудовъ.			пудовъ.			пудовъ.			пудовъ.			пудовъ.			пудовъ.			пудовъ.			пудовъ.		
Петроновскій:																								
На земляхъ крестьянскихъ -	1793355	290065	9,3	144171	20149	9,7	416893	58443	8,5	678874	110490	5,9	54301	12237	10,6	20664	5314	7,6	13952	2366	9,9	4923516	1586580	10,6
„ владѣльческихъ -	1428174	169624	9,2	292112	35557	9,6	432951	41966	8,5	658757	77969	5,9	59119	8240	10,6	6696	1702	7,7	9782	534	10,0	3233508	808031	10,9
Итого -	3221529	459689	9,3	443283	55706	9,6	849844	100409	8,5	1337631	188459	5,9	113420	20477	10,6	27360	7016	7,6	23734	2900	9,9	8157024	2394611	10,7
Бендинскій:																								
На земляхъ крестьянскихъ -	944231	224406	9,2	132249	32487	9,6	297266	64788	8,0	293129	78919	5,6	18818	3933	10,8	4566	1454	6,4	—	—	—	4485537	1353316	11,1
„ владѣльческихъ -	302217	55032	9,1	58471	11712	9,6	98766	21063	7,9	106335	24269	5,7	6466	1428	10,4	1058	340	8,0	—	—	—	1521455	329815	11,2
Итого -	1246448	279438	9,2	190720	44199	9,6	396032	85851	8,0	399464	103188	5,6	25284	5361	10,7	5624	1794	6,7	—	—	—	6006992	1683131	11,1
Брезинскій:																								
На земляхъ крестьянскихъ -	938460	178307	9,2	48945	7670	9,8	114243	16272	8,9	416372	72328	6,3	17857	5039	10,2	4161	1664	8,0	1388	106	9,6	2612320	829989	10,3
„ владѣльческихъ -	758452	110282	9,3	103910	14826	9,6	62879	11464	8,4	263863	53818	6,0	12807	4606	10,4	4545	2303	7,2	—	—	—	1649676	534804	10,4
Итого -	1696912	288589	9,2	152855	22496	9,7	177122	27736	8,7	680235	126146	6,2	30664	9645	10,3	8706	3967	7,6	1388	106	9,6	4261996	1364793	10,3
Ласкскій:																								
На земляхъ крестьянскихъ -	1325338	232078	9,3	111840	15573	9,9	165866	24139	8,6	480939	72440	6,2	53784	9639	10,5	18279	5571	7,2	16687	1628	10,5	3105143	1047362	10,4
„ владѣльческихъ -	1686247	244706	9,4	538740	72241	9,8	239932	30225	8,3	654040	93375	5,9	60219	12864	10,3	17536	5549	8,0	—	—	—	2946942	892512	10,5
Итого -	3011585	476784	9,4	650580	89814	9,8	405798	54364	8,4	1134979	165815	6,0	114003	22503	10,4	35815	11120	7,6	16687	1628	10,5	6052085	1939874	10,4
Лодзинскій:																								
На земляхъ крестьянскихъ -	1608724	260235	9,4	63546	7438	9,9	131874	17006	8,2	442389	69721	6,1	26077	3236	10,7	—	—	—	—	—	—	3341411	911737	10,0
„ владѣльческихъ -	712541	91542	9,4	67183	7493	9,9	77729	8340	8,3	255338	37724	5,8	19627	2989	10,4	—	—	—	—	—	—	1654223	374763	10,0
Итого -	2321265	351777	9,4	130729	14931	9,9	209603	25346	8,2	697727	107445	6,0	45704	6225	10,6	—	—	—	—	—	—	4995634	1286500	10,0
Новорадомскій:																								
На земляхъ крестьянскихъ -	1145856	195592	9,0	167073	26697	9,6	371183	52828	8,0	533894	101959	5,6	47580	8961	10,3	25088	5900	8,0	21341	1824	10,5	6448116	1345424	11,1
„ владѣльческихъ -	533466	66918	9,2	222910	24886	9,6	202467	21635	8,0	291050	40777	5,6	52555	6670	10,4	7746	1730	8,0	—	—	—	2440511	647514	11,2
Итого -	1679322	262510	9,1	389983	51583	9,6	573650	74463	8,0	824944	142736	5,6	100135	15631	10,3	32834	7630	8,0	21341	1824	10,5	8888621	1992938	11,1
Равскій:																								
На земляхъ крестьянскихъ -	941134	170696	9,3	49386	6464	9,6	131002	21430	8,1	345352	74613	6,0	37152	5916	10,4	8632	2864	8,0	1539	348	10,0	2546885	714811	10,9
„ владѣльческихъ -	1251662	167195	9,2	177661	21101	9,5	119347	17026	8,2	383891	68191	5,9	24138	5832	10,4	5831	1694	8,0	636	51	10,4	2588639	763304	10,7
Итого -	2192796	337891	9,3	227047	27565	9,5	250449	38456	8,1	729243	142804	6,0	61290	11748	10,4	14463	4558	8,0	2175	399	10,1	5485524	1481115	10,8
Ченстоховскій:																								
На земляхъ крестьянскихъ -	1251695	272464	9,4	41125	8020	9,6	241461	46874	8,0	547872	127837	5,8	29795	6449	10,6	21760	6336	8,2	—	—	—	5999486	1542479	11,0
„ владѣльческихъ -	597663	103828	9,3	82806	14072	9,6	166280	25832	8,2	324986	61047	5,8	11790	3118	10,8	4159	1228	8,0	—	—	—	2931610	593978	11,0
Итого -	1849358	376292	9,4	123931	22092	9,6	407741	72706	8,1	872858	188884	5,8	41585	9567	10,7	25919	7564	8,2	—	—	—	8931096	2136457	11,0
Всего по губернии -	17219215	2832970	9,3	2309128	328386	9,7	3270239	479331	8,2	6677081	1165477	5,9	532085	100157	10,5	150721	43649	7,8	65325	6857	10,3	52778972	14279419	10,7

Year	Month	Day	Event	Remarks
1880	Jan	1
1880	Jan	2
1880	Jan	3
1880	Jan	4
1880	Jan	5
1880	Jan	6
1880	Jan	7
1880	Jan	8
1880	Jan	9
1880	Jan	10
1880	Jan	11
1880	Jan	12
1880	Jan	13
1880	Jan	14
1880	Jan	15
1880	Jan	16
1880	Jan	17
1880	Jan	18
1880	Jan	19
1880	Jan	20
1880	Jan	21
1880	Jan	22
1880	Jan	23
1880	Jan	24
1880	Jan	25
1880	Jan	26
1880	Jan	27
1880	Jan	28
1880	Jan	29
1880	Jan	30
1880	Jan	31

**О фабрикахъ и заводахъ
въ ПЕТРОКОВСКОЙ ГУБЕРНІИ
за 1911 годъ.**

(Въ томъ числѣ и неподчиненные надзору Фабричной Инспекціи).

Название уѣздовъ и городовъ.	Число фабрикъ и заводовъ.	Число рабочихъ въ нихъ.	Сумма фабрична- го производства (въ рубляхъ).
Городъ Бендинъ - - - - -	} 46	10160	18782642
„ Сосновицы - - - - -			
Бендинскій уѣздъ - - - - -	104	21491	29233019
Городъ Брезины - - - - -	} 133	4694	12396400
„ Томашовъ - - - - -			
Брезинскій уѣздъ - - - - -	59	1115	1004000
Городъ Ласкъ - - - - -	} 17	8513	18584800
„ Пабяницы - - - - -			
Ласкій уѣздъ - - - - -	99	221	395800
Городъ Лодзь - - - - -	787	94019	195000000
„ Згержь - - - - -	30	3200	5182109
Лодзинскій уѣздъ - - - - -	92	2843	2689470
Городъ Новорадомекъ - - - - -	21	2934	3524506
Новорадомекскій уѣздъ - - - - -	125	1027	1283960
Городъ Рава - - - - -	6	13	14341
Равскій уѣздъ - - - - -	119	356	1341629
Городъ Ченстоховъ - - - - -	69	9225	15003275
Ченстоховскій уѣздъ - - - - -	117	7735	15935066
Городъ Петроковъ - - - - -	51	932	1546226
Петроковскій уѣздъ - - - - -	129	1842	2310070
Итого въ городахъ -	1160	133690	270034299
Итого въ уѣздахъ -	844	36630	54193014
Итого въ губерніи -	2004	170320	324227313

О движеніи населенія
ВЪ ПЕТРОКОВСКОЙ ГУБЕРНІИ
за 1911 годъ.

Города и уѣзды.	Число браковъ.			Ч И С Л О Р О Д И В Ш И Х С Я.																		Число умершихъ.	Число переселившихся.	Число выселенныхъ.	Прибыль или убыль.					
	Среди жителей постоянного населенія.	Среди жителей непостояннаго населенія.	И Т О Г О.	З а к о н н о р о ж д е н н ы х ъ.									В в ѣ б р а ч н ы х ъ.																	
				Среди жителей постоянного населенія.			Среди жителей непостояннаго населенія.			И Т О Г О.			Среди жителей постоянного населенія.			Среди жителей непостояннаго населенія.			И Т О Г О.							В С Е Г О.				
				муж.	жен.	Итого.	муж.	жен.	Итого.	муж.	жен.	Итого.	муж.	жен.	Итого.	муж.	жен.	Итого.	муж.	жен.	Итого.					муж.	жен.	Итого.		
Гор. Петроковъ - -	259	129	388	437	414	851	230	247	477	667	661	1328	4	5	9	3	3	6	7	8	15	674	669	1343	497	383	880	1957	2394	+26
Петроковскій уѣздъ -	996	370	1366	2543	2480	5023	588	546	1134	3131	3026	6157	57	56	113	21	18	39	78	74	152	3209	3100	6309	1647	1612	3259	3463	4257	+2256
Гор. Новорадомскъ -	41	89	130	146	148	294	208	196	404	354	344	698	1	1	2	9	7	16	10	8	18	364	352	716	197	205	402	1156	816	+654
Новорадомскій уѣздъ -	890	311	1201	2542	2511	5053	541	544	1085	3083	3055	6138	37	41	78	13	27	40	50	68	118	3133	3123	6256	1894	1804	3698	3491	2511	+3538
Гор. Ченстоховъ - -	192	677	869	474	528	1002	1618	1700	3318	2092	2228	4320	30	33	63	87	96	183	117	129	246	2209	2357	4566	1311	1139	2450	10041	899	+11258
Ченстоховскій уѣздъ -	1031	370	1401	2804	2861	5665	755	813	1568	3559	3674	7233	23	22	45	9	9	18	32	31	63	3591	3705	7296	1667	1694	3361	470	77154	-72749
Гор. Бендинъ - -	72	177	249	285	190	475	269	250	519	554	440	994	21	15	36	13	9	22	34	24	58	588	464	1052	358	322	680	4606	725	+4253
Гор. Сосновицы - -	105	369	474	218	161	379	1160	964	2124	1378	1125	2503	-	-	-	31	24	55	31	24	55	1409	1149	2558	626	543	1169	9190	2136	+8443
Бендинскій уѣздъ -	1046	1066	2112	3707	3842	7549	3154	3146	6300	6861	6988	13849	58	55	113	61	56	117	119	111	230	6980	7099	14079	3259	3282	6541	11758	10051	+9245
Гор. Ласкъ - -	16	32	48	66	74	140	12	4	16	78	78	156	2	1	3	-	1	1	2	2	4	80	80	160	60	58	118	1744	95	+1691
Гор. Пабяницы - -	83	173	256	212	222	434	397	482	879	609	704	1313	17	7	24	2	-	2	19	7	26	628	711	1339	364	363	727	3767	990	+3329
Ласкій уѣздъ - -	660	176	836	1750	1720	3470	559	585	1124	2289	2305	4594	72	35	107	26	28	54	98	63	161	2387	2368	4755	1157	1326	2483	28772	267	+30777
Гор. Лодзь - -	1909	3309	5218	8348	8732	17080	6569	6731	13300	14917	15463	30380	90	83	173	290	270	560	380	353	733	15297	15816	31113	7389	7117	14506	1151	389	+17369
Гор. Эгержъ - -	56	58	114	163	168	331	86	88	174	249	256	505	2	2	4	2	2	4	4	4	8	253	260	513	186	189	375	667	612	+193
Лодзинскій уѣздъ -	1138	1187	2325	3623	3961	7584	5215	5637	10882	8838	9628	18466	21	26	47	27	34	61	48	60	108	8886	9688	18574	2339	2413	4752	58949	7348	+65423
Гор. Брезины - -	76	29	105	192	211	403	95	102	197	287	313	600	4	7	11	3	7	10	7	14	21	294	327	621	99	110	209	300	9	+703
Гор. Томашовъ - -	45	205	250	123	128	251	321	295	616	444	423	867	1	3	4	11	8	19	12	11	23	456	434	890	231	210	441	4214	92	+4571
Брезинскій уѣздъ -	429	265	694	1333	1315	2648	553	533	1086	1886	1848	3734	16	17	33	11	9	20	27	26	53	1913	1874	3787	920	931	1851	3695	2896	+2735
Гор. Рава - -	28	21	49	65	39	104	82	54	136	147	93	240	2	1	3	2	2	4	4	3	7	151	96	247	86	63	149	1324	1109	+313
Равскій уѣздъ - -	401	190	591	1456	1517	2973	396	347	743	185	1864	3716	14	14	28	5	6	11	19	20	39	1871	1884	3755	1027	1130	2157	1825	3046	+377
Итого въ городахъ -	2882	5268	8150	10729	11015	21744	11047	11113	22160	21776	22128	43904	174	158	332	453	429	882	627	587	1214	22403	22715	45118	11404	10702	22106	40057	10266	+52803
Итого въ уѣздахъ -	6591	3935	10526	19758	20207	39965	11741	12181	23922	31499	32388	63887	298	266	564	173	187	360	471	453	924	31970	32841	64811	13910	14192	28102	112423	107530	+41602
Всего въ губерніи -	9473	9203	18676	30487	31222	61709	22788	23294	46082	53275	54516	107791	472	424	896	626	616	1242	1098	1040	2138	54373	55556	109929	25314	24894	50208	152480	117786	+94405

Населеніе Петроковской губерніи къ 1-му Января 1912 г.

Наименованіе городовъ и уѣздовъ.	Н а л и ч н о е н а с е л е н і е .								
	П о с т о я н н о е .			Н е п о с т о я н н о е .			И т о г о .		
	Муж.	Жен.	Итого.	Муж.	Жен.	Итого.	Муж.	Жен.	Итого.
Гор. Петроковъ -	12964	14125	27089	5085	7626	12711	18049	21751	39800
Петроковскій уѣздъ -	68116	71272	139388	9813	9610	19423	77929	80882	158811
Гор. Новорадомскъ -	7044	7459	14503	3025	2540	5565	10069	9999	20068
Новорадомскій уѣздъ -	69115	74594	143709	8196	7336	15532	77311	81930	159241
Гор. Ченстоховъ -	17653	19536	37189	22809	26114	48923	40462	45650	86112
Ченстоховскій уѣздъ -	68645	71299	139944	9383	9166	18549	78028	80465	158493
Гор. Бендинъ -	9062	9241	18303	18249	16806	35055	27311	26047	53358
Гор. Сосновицы -	9981	9924	19905	53803	33483	87286	63784	43407	107191
Бендинскій уѣздъ -	86312	92284	178596	51899	38657	90556	138211	130941	269152
Гор. Ласкъ -	3791	3059	6850	670	830	1500	4461	3889	8350
Гор. Набявницы -	11249	11910	23159	12330	11666	23996	23579	23576	47155
Ласкскій уѣздъ -	68672	68657	137329	10167	11081	21248	78839	79738	158577
Гор. Лодзь -	88187	97120	185307	123404	132385	255789	211591	229505	441096
Гор. Згержъ -	7049	8083	15132	3271	3098	6369	10320	11181	21501
Лодзинскій уѣздъ -	65404	71726	137130	49862	58502	108364	115266	130228	245494
Гор. Брезини -	4478	5352	9830	3410	3365	6775	7888	8717	16605
Гор. Томашовъ -	5660	6219	11879	10626	10639	21265	16286	16858	33144
Брезинскій уѣздъ -	39883	40891	80774	8703	8927	17630	48586	49818	98404
Гор. Рава -	3387	4330	7917	1132	779	1911	4719	5109	9828
Равскій уѣздъ -	34377	38797	73174	5730	5027	10757	40107	43824	83931
Итого въ городахъ -	180705	196358	377063	257814	249331	507145	438519	445689	884208
Итого въ посадахъ и селеніяхъ -	500524	529526	1030044	153753	148306	302059	654277	677826	1332103
Всего въ губерніи -	681229	725878	1407107	411567	397637	809204	1092796	1123515	2216311

**О поступленіи сборовъ
въ ПЕТРОКОВСКОЙ ГУБЕРНІИ
за 1911 годъ.**

Наименованіе окладныхъ податей и сборовъ.	Оставалось къ на- чалу отчетнаго года.		Вновь причисле- но.		И с к л ю ч е н о.		В з ы с к а н о.		Осталось къ 1-му Января 1912 г.				
	Недои- мокъ.	Оклада 1911 г.	Недои- мокъ.	Оклада 1911 г.	Недои- мокъ.	Оклада 1911 г.	Недои- мокъ.	Оклада 1911 г.	Недои- мокъ.	Оклада 1911 г.	В с е г о.		
	Р	у	б	л	и	и	к	о	п	ѣ	й	к	и.
Департаментъ Окладныхъ Сборовъ.													
<i>Подати и окладные платежи.</i>													
I) съ крестьянъ.													
Основной поземельный налогъ - - -	3166 64	161714 21	64 72	375 68	—	—	10 22	863 74	160434 65	2367 32	1645 2	4012 34	34
Добавочный - - - - -	2164 45	96841 71	38 66	221 20	—	—	18 32	951 26	95868 15	1251 85	1176 44	2428 29	29
Подымная подать - - - - -	3811 51	183359 —	64 —	446 —	—	—	46 12	1985 48	181762 81	1890 3	1996 7	3886 10	10
II) съ посадовъ.													
Основной поземельный налогъ - - -	130 9	11131 64	—	—	—	—	48 93	130 9	10952 5	—	130 66	130 66	66
Добавочный - - - - -	246 4	5649 14	—	—	—	—	—	137 33	5369 36	108 71	279 78	388 49	49
Подымная подать - - - - -	2164 7	15492 —	—	—	—	—	50 —	1573 15	14615 97	590 92	826 3	1416 95	95
III) съ дворскихъ владѣльцевъ.													
Основной дворскій поземельный налогъ -	13791 10	155313 10	27 48	1214 78	470 61	2180 4	8209 88	147532 58	5138 9	6815 26	11953 35	35	35
Добавочный - - - - -	8438 56	93188 64	16 48	728 89	195 79	1183 73	5151 26	87795 21	3107 99	4938 59	8046 58	58	58
Подымная подать съ владѣльческихъ жи- лыхъ домовъ, промышленныхъ и торго- выхъ заведеній - - - - -	8290 72	84971 75	2346 63	2539 11	872 65	771 39	5367 56	82183 94	4397 14	4555 53	8952 67	67	67
Добавочная дворская подымная подать съ суммы страховой оцѣнки - - - - -	11683 86	72619 83	3026 55	3596 95	461 36	949 78	6078 81	70060 44	8170 24	5206 56	13377 80	80	80
IV) съ городовъ.													
Налогъ съ недвижимыхъ имуществъ - -	221326 76	1518482 57	43403 8	27843 63	40470 86	25475 81	189634 46	1338055 39	34624 52	182795 —	217419 52	52	52
Основной поземельный налогъ - - -	4535 83	3752 78	8 53	4 75	15 27	10 57	806 87	2450 73	3722 22	1296 23	5018 45	45	45
Добавочный - - - - -	2591 90	2250 94	5 13	2 81	8 96	5 85	478 94	1468 62	2109 13	779 28	2888 41	41	41
Итого податей -	282341 53	2404767 31	49000 96	36973 80	42495 50	30750 76	221368 83	2198549 90	67478 16	212440 45	279918 61	61	61
Другихъ разныхъ взысканій.													
По Министерству Торговли и Промышлен- ности - - - - -	12121 23	15012 96	228542 58	—	101618 43	18 81	99312 23	12636 28	39733 15	2357 87	42091 2	2	2
„ Департаменту Окладныхъ Сборовъ -	280160 42	348941 57	252022 75	111 50	24211 87	738 51	259293 18	324121 71	248678 12	24192 85	272870 97	97	97
„ Департаменту Государственнаго Казна- чейства - - - - -	10636 88	—	23442 76	—	1275 88	—	16894 11	—	15909 65	—	15909 65	65	65
„ Департаменту Таможенныхъ Сборовъ -	769 5	—	—	—	285 75	—	—	—	—	—	—	—	—
„ Главному Управл. Торг. Мореплаванія и Портовъ - - - - -	64 19	—	80 59	—	—	—	1 80	—	481 50	—	481 50	50	50
„ Особенной Канцеляріи по Кредитной Части - - - - -	489 72	2941 58	38 92	—	—	—	—	—	144 78	—	144 78	78	78
„ Департаменту Государ. Земельн. Им- ществъ и Канцеляріи Министра -	5985 69	10826 56	196 98	—	407 59	835 71	2519 75	6751 51	3255 33	3239 34	6494 67	67	67
„ Горному Департаменту - - - - -	265 93	65814 18	1151 83	—	265 93	65814 18	1151 57	—	—	26	—	26	26
„ Министерству Внутреннихъ Дѣлъ -	768030 71	—	187489 91	—	8755 36	—	17584 38	—	929180 88	—	929180 88	88	88
„ Министерству Юстиціи - - - - -	37858 13	40949 79	16311 8	—	4338 80	6 89	7199 71	39352 15	42630 70	1590 75	44221 45	45	45
„ Эмеритальнымъ Судамъ - - - - -	—	270 —	—	—	—	—	—	270 —	—	—	—	—	—
Итого -	1116381 95	484756 64	709277 40	111 50	141171 17	67434 90	404358 7	385856 35	1280130 11	31576 89	1311707 —	—	—
А всего -	1398723 48	2889523 95	758278 36	37085 30	183666 67	98185 66	625726 90	2584406 25	1347608 27	244017 34	1591625 61	61	61

Примѣчаніе. Въ виду перенесенія счета „подымный транспортный сборъ“ изъ смѣты Министерствъ измѣнились на 2553 руб. 62 коп.

Министерства Внутреннихъ Дѣлъ въ Министерство Юстиціи по тюремной части итоги остатковъ по смѣтѣ

**О распредѣленіи недоимокъ по городамъ и уѣздамъ
къ 1-му Января 1912 года.**

Наименованіе городовъ и уѣздовъ.	По поземельному налогу.	По подымой подати.	По налогу съ недви- жимыхъ имуществъ.	По экзекуціоннымъ штрафамъ.	По разнымъ взы- сканіямъ.	В С Е Г О.
	Р у б л и н к о п ѣ й к и.					
<i>По городамъ:</i>						
Петрокову - - -	2645 73	18 --	13600 32	1028 65	66605 95	83898 65
Лодзи - - - -	12 46	-- --	113853 69	-- --	363275 63	477141 78
Згержу - - - -	46 95	-- --	660 55	-- --	30439 86	31147 36
Ченстохову - - -	3983 73	-- --	18439 23	1496 53	66430 46	90349 95
Равѣ - - - -	200 21	-- --	661 22	52 31	26563 11	27476 85
Ласку - - - -	137 4	-- --	471 23	-- 45	21312 20	21920 92
Набіяницамъ - - -	93 73	-- --	1809 30	-- --	41195 46	43098 49
Бендяну - - - -	102 37	-- --	5149 86	-- --	54705 --	59957 23
Сосновицамъ - - -	12 44	-- --	54704 80	-- --	73624 92	128342 16
Брезини - - - -	196 73	-- --	309 66	26 32	27043 63	27576 34
Томашову- - - -	6 8	-- --	499 39	9 98	36349 82	36865 27
Новорадомску - - -	638 50	-- --	7260 27	1699 72	34597 45	44195 94
И т о г о - - -	8075 97	18 --	217419 52	4313 93	842143 49	1071970 94
<i>По уѣздамъ:</i>						
Петроковскому - - -	7856 69	3451 13	-- --	9638 7	87606 47	108552 36
Лодзинскому - - -	1686 36	10070 39	-- --	1165 82	69292 95	82215 52
Ченстоховскому- - -	413 1	827 72	-- --	156 42	45463 56	46860 71
Равскому - - - -	928 9	1174 75	-- --	810 12	31540 51	34453 47
Ласкому - - - -	3263 34	1702 20	-- --	543 26	27677 65	33186 45
Бендинскому - - -	2818 36	3601 79	-- --	3408 64	59401 80	69230 59
Брезинскому - - -	1885 14	886 54	-- --	467 17	59878 6	63116 91
Новорадомскому - - -	7939 61	5900 --	-- --	4173 76	64025 29	82038 66
И т о г о - - -	26790 60	27614 52	-- --	20363 26	444886 29	519654 67
В с е г о - - -	34866 57	27632 52	217419 52	24677 22	1287029 78	1591625 61

**О числѣ и родѣ преступленій
въ ПЕТРОКОВСКОЙ ГУБЕРНІИ
за 1911 годъ.**

Родъ Преступленія.	Число преступленій.	Число осужденныхъ.		ВЪ Н О М Ъ Н И О Н Ъ :										В о з р а с т ъ П р е с т у п н и к о в ъ :																	
		муж.	жен.	Дворянъ помѣстныхъ.		Дворянъ личныхъ.		Почетныхъ гражданъ и купцовъ.		Мѣщанъ.		Крестьянъ.		Военнаго сословія.		Другихъ сословія.		Ниже 17		17—20		21—30		31—40		41—50		51—60		Свыше 60	
				м.	ж.	м.	ж.	м.	ж.	м.	ж.	м.	ж.	м.	ж.	м.	ж.	м.	ж.	м.	ж.	м.	ж.	м.	ж.	м.	ж.	м.	ж.	м.	ж.
Преступленія противъ вѣры и ограждающихъ оную постановленій, 176—240 ст. улож. о наказ. - - - - -	2	—	2	—	—	—	—	—	—	—	—	2	—	—	—	—	—	1	—	—	—	—	—	—	—	—	—	—	—	—	1
Преступленія противъ порядка управленія, 29—34 ст. Уст., 263—328 ст. Улож. -	8071	6298	863	4	1	1	125	4	2783	430	3333	424	3	—	49	4	15	2	249	32	1636	280	2484	344	1482	153	358	48	74	4	
Преступленія по службѣ Государственной и общественной, 329—505 ст. Улож. - - - -	76	89	—	2	—	—	—	—	6	—	72	—	—	—	9	—	—	—	2	—	20	—	24	—	24	—	13	—	6	—	
Преступленія противъ постановленій о повинностяхъ государственныхъ и земскихъ, 505—539 ст. Улож. - - - -	1177	1253	—	—	—	—	—	—	399	—	848	—	5	—	1	—	—	—	5	—	640	—	593	—	15	—	—	—	—	—	
Преступленія противъ имущества и доходовъ казны, 548—830 ст. Улож. и контрабандныя - - - - -	2446	1454	476	1	—	—	26	7	640	217	785	252	1	—	1	—	7	3	43	13	389	117	591	185	307	111	111	42	6	5	
Преступленія противъ общественнаго благоустройства и благочинія, 35—116 ст. Уст., 831—1404 ст. Улож. - - - -	10204	8722	1534	5	—	6	67	23	3755	716	4857	793	—	—	32	2	69	5	880	112	2679	466	2966	610	1446	272	551	55	131	14	
Преступленія противъ законовъ о состояніяхъ, 1405—1448 ст. Улож., 117—129 ст. Уст. -	—	—	—	—	—	—	—	—	—	—	—	—	—	—	—	—	—	—	—	—	—	—	—	—	—	—	—	—	—	—	
Преступленія противъ жизни, здравія свободы и чести частныхъ лицъ, 130—142 ст. Уст., 1449—1548 ст. Улож. -	21829	10979	4212	4	—	5	105	31	4206	1532	6647	2642	—	—	12	7	171	59	1144	329	3236	1442	3472	1374	2105	761	716	204	135	43	
Преступленія противъ правъ семейственныхъ, 143—144 ст. Уст., 1549—1600 ст. Улож. -	55	28	10	—	—	—	—	—	15	5	13	5	—	—	—	—	—	—	1	—	5	5	17	5	2	—	2	—	1	—	
Преступленія противъ собственности частныхъ лицъ, 145—181 ст. Уст., 1601—1711 ст. Улож. - - - - -	9202	4386	863	2	—	1	1	—	1100	235	3274	627	3	—	5	1	317	51	663	147	1293	291	1240	210	621	116	212	42	40	6	
Преступленія по Уголовнымъ Улож. (102—132 ст. уг. ул.) -	18	47	2	2	—	—	—	—	12	1	33	1	—	—	—	—	1	—	9	—	20	—	14	1	3	—	—	—	—	1	
По нарушенію Уст. о паспортахъ (ст. 58—64) - - - -	465	271	50	—	—	—	6	1	129	27	136	22	—	—	—	—	7	—	19	7	110	20	105	17	19	5	9	1	2	—	
Прочія дѣла - - - - -	1698	845	82	37	8	—	—	—	297	39	511	35	—	—	—	—	8	4	146	19	263	28	306	20	84	10	38	1	—	—	
Итого - - - - -	55243	34372	8094	57	9	13	—	330	66	13342	3202	20509	4803	12	—	109	14	595	125	3161	659	10291	2649	11812	2766	6108	1428	2010	393	395	74

**О пожарахъ
въ петроковской губерніи
за 1911 годъ.**

ГОРОДА И УЪЗДЫ.	Въ зимніе мѣсяцы.				Въ весенніе мѣсяцы.				Въ лѣтніе мѣсяцы.				Въ осенніе мѣсяцы.				Всего въ годъ.				Причины возникновенія пожаровъ.									
	Число пожаровъ.		Число сгорѣвшихъ дворовъ.		Сумма убытковъ.		Число пожаровъ.		Число сгорѣвшихъ дворовъ.		Сумма убытковъ.		Число пожаровъ.		Число сгорѣвшихъ дворовъ.		Сумма убытковъ.		Число пожаровъ.		Число сгорѣвшихъ дворовъ.		Сумма убытковъ.		Поджогъ.	Ударъ молніи.	Дурное устройство трубъ и печей.	Неосторожное обращеніе съ огнемъ.	Шалость дѣтей.	Неизвѣстная причина.
	Рубли.	Коп.	Рубли.	Коп.	Рубли.	Коп.	Рубли.	Коп.	Рубли.	Коп.	Рубли.	Коп.	Рубли.	Коп.	Рубли.	Коп.	Рубли.	Коп.												
Гор. Бендичъ - - -	1	1	27	44	—	—	—	—	1	1	160	95	2	2	154	70	4	4	343	09	—	—	—	2	—	—	—	2		
Гор. Сосновицы - - -	3	3	94	44	2	2	10	20	2	2	37	46	3	3	1321	22	10	10	1463	32	—	—	2	4	—	—	—	4		
Бендинскій уѣздъ - - -	20	28	3555	56	27	114	25999	68	34	91	30565	91	29	109	26482	26	110	342	86603	41	15	5	16	11	1	—	—	62		
Гор. Брезины - - -	2	3	2131	28	—	—	—	—	3	5	1060	12	6	10	4694	75	11	18	7886	15	4	—	—	—	—	—	—	7		
Гор. Томашовъ - - -	1	1	9	18	2	2	229	—	1	1	9	19	2	2	1635	61	6	6	1882	98	—	—	—	2	—	—	—	4		
Брезинскій уѣздъ - - -	4	4	462	62	11	31	12616	99	28	47	17563	74	10	14	7903	56	53	96	38546	91	5	12	3	3	—	—	—	30		
Гор. Ласкъ - - -	—	—	—	—	—	—	—	—	2	3	936	13	1	1	2072	95	3	4	3009	08	—	—	—	—	—	—	—	3		
Гор. Набѣянице - - -	—	—	—	—	—	—	—	—	1	1	1616	02	5	5	2469	46	6	6	4085	48	2	—	—	—	—	—	—	4		
Ласкій уѣздъ - - -	8	10	1785	23	23	29	12113	89	35	59	26025	85	33	52	20598	30	99	150	60523	27	18	3	11	8	—	—	—	59		
Гор. Лодзь - - -	24	27	20899	99	18	22	7195	25	20	23	14581	73	25	31	27617	35	87	103	70294	32	5	—	13	9	—	—	—	60		
Гор. Згержъ - - -	1	1	33	09	4	22	5888	01	3	3	2437	55	2	2	400	—	10	28	8758	65	2	—	—	1	—	—	—	7		
Лодзинскій уѣздъ - - -	8	9	3651	16	14	18	5507	88	38	69	30226	62	19	26	10487	47	79	122	49873	13	5	9	6	4	—	—	—	55		
Гор. Новорадомскъ - - -	3	7	1702	60	3	3	385	04	10	18	5869	65	3	3	1847	—	19	31	9804	29	6	—	1	1	—	—	—	11		
Новорадомскій уѣздъ - - -	8	8	1759	60	18	20	5680	—	21	72	31681	38	21	107	42322	62	68	207	81443	60	10	3	11	7	2	—	—	35		
Гор. Петроковъ - - -	2	2	372	55	3	3	930	91	3	3	136	24	3	3	433	41	11	11	1873	11	—	1	3	1	—	—	—	6		
Петроковскій уѣздъ - - -	11	11	1927	70	24	43	21893	28	44	139	46520	44	28	48	17670	76	107	241	88012	18	8	5	14	10	—	—	—	70		
Гор. Рава - - -	1	2	860	—	1	1	8761	44	—	—	—	—	2	2	922	88	4	5	10544	32	1	—	—	—	—	—	—	3		
Равскій уѣздъ - - -	3	3	322	53	13	75	32832	85	11	33	18430	95	9	10	3275	12	36	121	54861	45	3	4	5	4	—	—	—	20		
Гор. Ченстоховъ - - -	4	5	236	87	7	11	3130	47	6	11	2764	26	9	10	2176	93	26	37	8308	53	2	—	1	2	—	—	—	21		
Ченстоховскій уѣздъ - - -	12	12	7246	90	23	76	21845	64	43	135	34160	89	22	28	8079	96	100	251	71333	39	22	10	14	11	6	—	—	37		
Итого въ городахъ - - -	42	52	26367	44	40	66	26530	32	52	71	29609	30	63	74	45746	26	197	263	128253	32	22	1	20	22	—	—	—	132		
Итого въ уѣздахъ - - -	74	85	20711	30	153	406	138490	21	254	645	235175	78	171	394	136820	05	652	1530	531197	34	86	51	80	58	9	—	—	368		
Всего въ губерніи - - -	116	137	47078	74	193	472	165020	53	306	716	264785	8	234	468	182566	31	849	1793	659450	66	108	52	100	80	9	—	—	500		

Date	Description	Debit	Credit	Balance	Total
1	Jan 1				
2	Jan 2				
3	Jan 3				
4	Jan 4				
5	Jan 5				
6	Jan 6				
7	Jan 7				
8	Jan 8				
9	Jan 9				
10	Jan 10				
11	Jan 11				
12	Jan 12				
13	Jan 13				
14	Jan 14				
15	Jan 15				
16	Jan 16				
17	Jan 17				
18	Jan 18				
19	Jan 19				
20	Jan 20				
21	Jan 21				
22	Jan 22				
23	Jan 23				
24	Jan 24				
25	Jan 25				
26	Jan 26				
27	Jan 27				
28	Jan 28				
29	Jan 29				
30	Jan 30				
31	Jan 31				

**О числѣ насильственныхъ и случайныхъ
смертей**

ВЪ ПЕТРОКОВСКОЙ ГУБЕРНІИ

за 1911 годъ.

Лица, умершія насилье твеннымъ и случайнымъ образомъ.

Название городовъ и уѣздовъ.	Число случаевъ смертоубійства.			Жертвы смертоубійствъ.			Самоубійцы.	Скоропостижно умершія.						Найдено мертвыми тѣла.	Жертвы случайной смерти.														Всего умерло отъ насильственныхъ и случайныхъ смертей.												
	Дѣтоубійство новорожденныхъ.	Смертоубійство.	Итого.	Дѣтоубійство.	Смертоубійство.	Итого.		Отъ болѣзней.	Отъ пьянства.	Отъ неизвѣстныхъ причинъ.	Итого.	Убито гримомъ.			Задавлено и упало съ высотъ.		Сгорѣло или убито на пожарахъ.		Умерло отъ утара.		Замерзло.		Утонуло.		Укушено до смерти звѣрями.		Умерло отъ другихъ случайныхъ смертей.			Всего умерло.											
												м.	ж.		м.	ж.	м.	ж.	м.	ж.	м.	ж.	м.	ж.	м.	ж.	м.	ж.		м.	ж.	м.	ж.	м.	ж.	м.	ж.	м.	ж.		
												м.	ж.		м.	ж.	м.	ж.	м.	ж.	м.	ж.	м.	ж.	м.	ж.	м.	ж.		м.	ж.	м.	ж.	м.	ж.	м.	ж.	м.	ж.	м.	ж.
Губерн. гор. Петроковъ	1	1	2	—	1	1	—	1	3	2	4	6	—	—	—	—	—	2	—	—	—	—	—	—	—	—	—	1	—	3	8	12									
Уѣздъ Петроковскій	1	4	5	1	—	2	2	3	2	4	1	—	—	—	1	—	1	—	—	—	—	—	—	—	—	—	2	5	18	11	27	14									
Городъ Новорадомскъ	1	1	2	—	1	—	1	—	2	—	—	1	—	—	—	—	—	—	—	—	—	—	—	—	—	1	3	1	3	1	6										
Уѣздъ Новорадомскій	1	3	4	1	—	1	2	2	2	2	—	1	1	—	—	—	—	1	—	1	—	—	—	—	—	—	4	2	9	6	14	9									
Городъ Ченстоховъ	2	11	13	—	2	7	4	7	6	2	1	—	—	—	—	—	—	—	—	—	—	—	—	—	—	1	3	5	3	14	11										
Уѣздъ Ченстоховскій	—	9	9	—	—	7	2	7	2	1	—	—	1	—	—	—	—	—	—	1	—	—	—	—	—	—	8	5	17	8	26	10									
Городъ Бендинъ	1	2	3	—	1	—	2	—	3	—	1	2	—	—	—	—	—	—	—	—	—	—	—	—	—	—	2	—	2	—	3	5									
Городъ Основицы	4	17	21	3	1	13	4	16	5	2	3	—	—	3	—	6	—	—	—	—	—	—	—	—	—	1	1	3	3	27	8										
Уѣздъ Бендинскій	2	15	17	1	1	10	5	11	6	4	5	3	1	1	1	6	5	2	—	—	2	—	—	—	—	—	4	6	16	8	39	19									
Городъ Ласкъ	—	—	—	—	—	—	—	—	—	—	1	—	—	—	—	1	—	—	—	—	—	—	—	—	—	—	1	—	1	1	1	1									
Городъ Пабянице	2	2	4	2	—	1	1	3	1	1	—	4	—	—	—	—	—	—	—	—	—	—	—	—	—	—	1	4	2	4	6	9									
Уѣздъ Ласкій	3	4	7	—	3	4	—	4	3	1	2	2	1	—	—	2	3	4	—	1	—	—	—	—	—	—	2	10	6	11	14	19									
Городъ Лодзь	6	24	30	2	4	11	13	13	17	22	7	29	25	1	—	2	—	32	25	—	—	—	—	—	—	—	6	—	—	22	27	32	27	89	76						
Городъ Згержъ	—	1	1	—	—	1	—	1	—	3	—	3	1	—	—	—	—	—	—	—	—	—	—	—	—	—	—	1	—	1	7	2									
Уѣздъ Лодзинскій	1	4	5	—	1	2	2	2	3	5	1	6	1	1	—	—	—	7	1	3	—	—	—	—	—	—	—	1	—	8	3	25	8								
Городъ Брезини	—	—	—	—	—	—	—	—	—	—	1	—	—	—	—	—	—	—	—	—	—	—	—	—	—	—	—	2	—	2	1	2									
Городъ Томашовъ	1	—	1	—	1	—	—	1	—	2	1	—	—	—	—	—	—	—	—	—	—	—	—	—	—	—	3	1	3	1	5	3									
Уѣздъ Брезинскій	2	1	3	—	2	1	—	1	2	1	1	4	—	—	—	—	—	4	—	1	—	—	—	—	—	—	—	3	6	3	13	6									
Городъ Рава	—	—	—	—	—	—	—	—	—	—	—	—	1	—	—	—	—	—	—	—	—	—	—	—	—	—	1	—	1	—	1	1									
Уѣздъ Равскій	—	1	1	—	—	1	—	1	—	2	—	1	—	—	—	—	—	—	—	—	—	—	—	—	—	—	2	2	8	2	12	5									
Всего въ уѣздахъ	10	41	51	3	7	28	13	31	20	20	3	18	7	4	2	2	5	24	14	7	1	4	1	19	3	10	4	—	1	4	1	28	9	—	—	23	33	88	52	176	90
„ „ городахъ	18	59	77	7	11	34	25	41	36	33	10	44	41	1	—	5	—	50	41	—	1	—	—	10	—	—	3	—	—	—	—	7	1	—	—	32	44	49	48	163	136
Всего въ губерніи	28	100	128	10	18	62	38	72	56	53	13	62	48	5	2	7	5	74	55	7	2	4	1	29	3	10	7	—	1	4	1	35	10	—	—	55	77	137	100	333	226

Date	Description	Debit	Credit	Balance	Interest	Total	Remarks
1880	Jan 1						
	Jan 10						
	Jan 20						
	Jan 30						
	Feb 1						
	Feb 15						
	Feb 28						
	Mar 1						
	Mar 15						
	Mar 31						
	Apr 1						
	Apr 15						
	Apr 30						
	May 1						
	May 15						
	May 31						
	Jun 1						
	Jun 15						
	Jun 30						
	Jul 1						
	Jul 15						
	Jul 31						
	Aug 1						
	Aug 15						
	Aug 31						
	Sep 1						
	Sep 15						
	Sep 30						
	Oct 1						
	Oct 15						
	Oct 31						
	Nov 1						
	Nov 15						
	Nov 30						
	Dec 1						
	Dec 15						
	Dec 31						

**О числѣ учебныхъ заведеній и учащихся
въ ПЕТРОКОВСКОЙ ГУБЕРНІИ
за 1911 годъ.**

Наименованіе учебныхъ заведеній.	Въ губернскомъ городѣ.			Въ уѣздныхъ и другихъ городахъ.			Въ уѣздахъ.			Всего въ губерніи.			
	Число учебныхъ заведеній.	Число учащихся.		Число учебныхъ заведеній.	Число учащихся.		Число учебныхъ заведеній.	Число учащихся.		Число учебныхъ заведеній.	Число учащихся.		
		Муж. пола.	Жен. пола.		Муж. пола.	Жен. пола.		Мужск. пола.	Женск. пола.		Мужск. пола.	Женск. пола.	Обоего пола.
Учительская семинарія - - - - -	—	—	—	1	76	—	—	—	—	1	76	—	76
Мужскія гимназіи - - - - -	2	591	—	2	931	—	—	—	—	4	1522	—	1522
Женскія гимназіи - - - - -	1	—	407	7	—	1601	—	—	—	8	—	2008	2008
Сосновицкое реальное училище - - - - -	—	—	—	1	294	—	—	—	—	1	294	—	294
Лодзинское мануфактурно-промышленное - - - - -	—	—	—	1	419	—	—	—	—	1	419	—	419
Александровскія городскія училища - - - - -	1	262	—	2	602	—	—	—	—	3	864	—	864
2-хъ классное городское мужское начальное училище - - - - -	—	—	—	5	975	—	—	—	—	5	975	—	975
Такое-же общее училище - - - - -	—	—	—	2	684	427	—	—	—	2	684	427	1111
Такое-же сельское мужское училище - - - - -	—	—	—	—	—	—	2	750	—	2	750	—	750
Такія-же общія училища - - - - -	—	—	—	—	—	—	10	1843	1524	10	1843	1524	3367
1-но классныя городскія мужскія начальныя училища - - - - -	3	494	—	21	1794	—	—	—	—	24	2288	—	2288
„ „ женскія „ „ - - - - -	4	—	604	30	—	3038	—	—	—	34	—	3642	3642
„ „ общія „ „ - - - - -	2	165	25	61	5690	2977	—	—	—	63	5855	3002	8857
„ сельскія мужскія „ „ - - - - -	—	—	—	—	—	—	9	765	—	9	765	—	765
„ „ женскія „ „ - - - - -	—	—	—	—	—	—	10	—	1047	10	—	1047	1047
„ „ общія „ „ - - - - -	—	—	—	—	—	—	559	22441	13521	559	22441	13521	35962
Воскресно-ремесленныя училища - - - - -	—	—	—	17	600	—	7	114	—	24	714	—	714
Воскресно-комерческія училища - - - - -	—	—	—	1	307	—	—	—	—	1	307	—	307
2-хъ классное городское мужское еврейское начальное училище - - - - -	—	—	—	1	403	—	—	—	—	1	403	—	403
Такое-же общее училище - - - - -	—	—	—	1	62	168	—	—	—	1	62	168	230
1-но классное городское мужское еврейское начальное училище - - - - -	1	97	—	10	1189	—	—	—	—	11	1286	—	1286
Такія-же женскія училища - - - - -	2	—	216	12	—	1718	—	—	—	14	—	1934	1934
Такія-же общія училища - - - - -	—	—	—	3	85	183	—	—	—	3	85	183	268
Такія-же сельскія училища - - - - -	—	—	—	—	—	—	4	91	351	4	91	351	442
Евангелическія кантораты - - - - -	1	18	12	10	410	308	39	686	553	50	1114	873	1987
Частныя фабричныя начальныя училища - - - - -	—	—	—	27	4759	4085	32	4682	3785	59	9441	7870	17311
Частныя 8-ми классныя мужскія училища - - - - -	1	358	—	4	1272	—	—	—	—	5	1630	—	1630
„ „ „ женское училище - - - - -	—	—	—	1	—	164	—	—	—	1	—	164	164
Частныя 7-ми классныя женскія училища - - - - -	2	—	496	15	—	2622	—	—	—	17	—	3118	3118
Частное 4 хъ классное мужское училище - - - - -	—	—	—	2	442	—	1	100	—	3	542	—	542
Частное 4-хъ классное женское училище - - - - -	—	—	—	8	—	868	1	—	95	9	—	963	963
Частныя начальныя училища III разряда - - - - -	3	164	92	84	4509	3733	40	2430	2115	127	7103	5940	13043
Частныя 7-ми классныя еврейскія женскія училища - - - - -	—	—	—	2	—	557	—	—	—	2	—	557	557
Частныя 4-хъ классныя еврейскія женскія училища - - - - -	—	—	—	4	—	407	—	—	—	4	—	407	407
Частныя общія еврейскія начальныя училища - - - - -	1	—	25	27	1115	1275	—	—	—	28	1115	1300	2415
Еврейскіе хедеры - - - - -	31	521	—	459	10205	2411	118	2104	210	608	12830	2621	15451
Частное 4-хъ классное еврейское мужское училище - - - - -	—	—	—	2	197	—	—	—	—	2	197	—	197
Итого - - - - -	55	2670	1877	823	37020	26542	832	36006	23201	1710	75696	51620	127316

Date	Description	Amount
1890		
1891		
1892		
1893		
1894		
1895		
1896		
1897		
1898		
1899		
1900		
1901		
1902		
1903		
1904		
1905		
1906		
1907		
1908		
1909		
1910		
1911		
1912		
1913		
1914		
1915		
1916		
1917		
1918		
1919		
1920		
1921		
1922		
1923		
1924		
1925		
1926		
1927		
1928		
1929		
1930		
1931		
1932		
1933		
1934		
1935		
1936		
1937		
1938		
1939		
1940		
1941		
1942		
1943		
1944		
1945		
1946		
1947		
1948		
1949		
1950		
1951		
1952		
1953		
1954		
1955		
1956		
1957		
1958		
1959		
1960		
1961		
1962		
1963		
1964		
1965		
1966		
1967		
1968		
1969		
1970		
1971		
1972		
1973		
1974		
1975		
1976		
1977		
1978		
1979		
1980		
1981		
1982		
1983		
1984		
1985		
1986		
1987		
1988		
1989		
1990		
1991		
1992		
1993		
1994		
1995		
1996		
1997		
1998		
1999		
2000		
2001		
2002		
2003		
2004		
2005		
2006		
2007		
2008		
2009		
2010		
2011		
2012		
2013		
2014		
2015		
2016		
2017		
2018		
2019		
2020		
2021		
2022		
2023		
2024		
2025		
2026		
2027		
2028		
2029		
2030		
2031		
2032		
2033		
2034		
2035		
2036		
2037		
2038		
2039		
2040		
2041		
2042		
2043		
2044		
2045		
2046		
2047		
2048		
2049		
2050		
2051		
2052		
2053		
2054		
2055		
2056		
2057		
2058		
2059		
2060		
2061		
2062		
2063		
2064		
2065		
2066		
2067		
2068		
2069		
2070		
2071		
2072		
2073		
2074		
2075		
2076		
2077		
2078		
2079		
2080		
2081		
2082		
2083		
2084		
2085		
2086		
2087		
2088		
2089		
2090		
2091		
2092		
2093		
2094		
2095		
2096		
2097		
2098		
2099		
2100		

**О доходахъ и расходахъ городскихъ кассъ
въ ПЕТРОКОВСКОЙ ГУБЕРНІИ
за 1911 годъ.**

Наименованіе городовъ.

ДОХОДЫ ВЪ 1911 ГОДУ.

Съ городскихъ имуще- ствъ и оброчныхъ статей а также % отъ капиталовъ.	Съ владѣльцевъ недви- жимыхъ имуществъ (сбора на освѣщеніе городскихъ улицъ и до- бавочной подымной подати.)	Съ промышленни- ковъ; каноновъ сборъ и добавочный 50% сборъ съ па- тентовъ.	Налоги косвенные, бру- ковый сборъ, съ употре- бленія городскихъ мѣръ и вѣсовъ, съ протеста векселей, судеб. пошли- ны и листовой сборъ.	Доходы вспомога- тельные (за выдачу заграничныхъ пас- портовъ и т. п.).	Доходы мелочные и случайные.	Доходы чрезвычай- ные (изъ запаснаго капитала и пр.).	Поступило недои- мовъ.	Остатка прошлаго года.	И Т О Г О.			
										Р	у	б

Петроковъ - -	22607 64 ¹ / ₂	16533	18	7902	5	65620	10	2995	88	12324 28 ¹ / ₂	-	-	9080 83	8589 97	145653 94
Бендинъ - - -	11078 19	16173	55	6671	10	8701	87	-	-	2293 86	5406	-	7670 81	33762 12	91757 50
Сосновицы - -	24402 35	124271	71	5592	75	15625	55	-	-	3422 46	98000	-	25304 47	289138 97 ¹ / ₂	585758 26 ¹ / ₂
Брезины - - -	4867 12	5186	4	2694	25	1481	40	-	-	188 70	-	-	533 85	5194 51	20145 87
Томашовъ - - -	15951 53	24730	66	6775	55	6952	91	-	-	7158 30	-	-	669 94	11981 87	74220 76
Ласкъ - - -	890 -	2715	15	850	-	890	-	740	-	70 -	40	-	1400 -	195 -	7790 15
Пабяницы - - -	5407 90	14527	12	11907	20	1450	-	-	-	900 -	-	-	7001 50	15511 -	56704 72
Лодзь - - -	228516 35	482424	16	212303	99	226985	17	2707	78	13173 31	-	-	247536 16 ¹ / ₂	617435 98 ¹ / ₂	2031082 61
Згержь - - -	10369 58	16962	67	7610	83	1499	50	-	-	340 26	-	-	9010 38	5927 11	51720 33
Рава - - -	13947 91	1436	56	1991	35	1340	76	-	-	63 74	-	-	2103 35 ¹ / ₂	11562 8 ¹ / ₂	32445 76
Ченстоховъ - -	46250 4	55811	6	29916	80	17136	5 ¹ / ₂	1876	8	3881 93	10000	-	24254 18	12063 97 ¹ / ₂	201190 12
Новорадомскъ -	6486 68	5693	80	2509	50	4283	81	-	-	8596 20	-	-	16812 75	29964 25	74346 99
Итого -	390774 99 ¹ / ₂	766465	66	296725	37	351967	12 ¹ / ₂	8319	74	52413 4 ¹ / ₂	113446	-	351378 23	1041326 85	3372817 1 ¹ / ₂

В А С Х О Д Ы В Ъ 1 9 1 1 Г О Д У.

Наименованіе городовъ.	В А С Х О Д Ы В Ъ 1 9 1 1 Г О Д У.																		
	Содержаніе мѣстъ и лицъ городского управленія.		Содержаніе городскихъ имуществъ и наемъ отъ города помѣщій.			Наружное благоустройство города.		На содержаніе учебныхъ, благотворительныхъ и другихъ общественныхъ заведеній.			На уплату долговъ, удовлетвореніе невыполненныхъ расходовъ и составленіе запаснаго капитала.		Мелочные расходы.		Единовременные расходы (по благоустройству города).		Итого.		ОСТАТОКЪ.
	Р	у	б	л	н	н	к	о	п	ѣ	й	к	н						
Петроковъ - -	33666	19	10913	41	16733	68	8495	10	6185	18	2118	7	23236	32	101347	95	44305	99	
Бендинъ - - -	18858	69	5279	42	12245	54	789	92	1932	8	558	71	13744	88	53409	24	38348	26	
Сосновицы - -	70561	39	29235	31	22729	58	112	50	302675	78	1378	73	6922	82	433616	11	152142	15 ^{1/2}	
Брезины - - -	3687	96	2398	67	1605	14	639	24	5474	36	854	14	612	20	15271	71	4874	16	
Томашовъ - - -	20756	39	4027	35	11310	71	3186	16	11646	93	466	88	11779	56	63173	98	11046	78	
Ласкъ - - - -	2960	70	1935	—	690	25	140	96	—	—	203	90	790	59	6721	40	1068	75	
Пабяницы - - -	14560	25	1701	11	2910	25	5400	—	4908	60	1815	8	1415	—	32710	29	23994	43	
Лодзь - - - -	511157	23	146712	35	119914	90	115520	90	411503	15	41782	53	113983	82	1460574	88	570507	73	
Згержъ - - - -	11466	68	2189	—	19688	63	1443	31	1421	33	756	13	1661	24	38626	32	13094	1	
Рава - - - - -	5709	44	1405	69	1264	78	437	68	5538	2	156	10	8722	36	23234	7	9211	69	
Ченстоховъ - -	62026	39	22421	90	20392	20	8147	3	6276	—	6912	7	67553	98	193729	57	7460	55	
Новорадомскъ -	8171	83	2724	89	3461	86	1725	69	34667	93 ^{1/2}	4166	38 ^{1/2}	4016	87	58935	46	15411	53	
Итого - - - -	763583	14	230944	10	232947	52	146038	49	792229	36 ^{1/2}	61168	72 ^{1/2}	254439	64	2481350	98	891466	3 ^{1/2}	

**О состояніи запаснаго капитала городскихъ
кассъ
въ петроковской губерніи
за 1911 годъ.**

Название городовъ.	Въ 1-му Января 1911 г. состояло на храненіи въ Петроковскомъ Отдѣленіи Государственнаго Банка.		Въ теченіи 1911 г. поступило въ Банкт.		И Т О Г О.		Въ теченіи 1911 года вытребовано изъ Банка на текуція потребности.		Затѣмъ къ 1-му Января 1912 года состоитъ въ Петроковскомъ Отдѣленіи Государственнаго Банка.	
	Р у б л и и к о п ѣ й к и.									
Петроковъ	1819	1	675	14	2494	15	—	—	2494	15
Бендинъ	30123	27	10356	8	40479	35	13308	89	27170	46
Сосновицы	н е и м ѣ е т ь									
Брезины	8244	86	3434	41	11679	27	—	—	11679	27
Томашовъ	19331	62	5737	45	25069	7	—	—	25069	7
Ласкъ	1175	6	107	45	1282	51	—	—	1282	51
Пабіяницы	33787	88	10842	75	44630	63	—	—	44630	63
Лодзь	253918	28	29386	21	283304	49	—	—	283304	49
Згержъ	8022	23	804	35	8826	58	—	—	8826	58
Новорадомскъ	12726	15	22687	80	35413	95	—	—	35413	95
Рава	12035	85	4913	59	16949	44	—	—	16949	44
Ченстоховъ	5599	93	477	92	6077	85	—	—	6077	85
И т о г о	386784	14	89423	15	476207	29	13308	89	462898	40

**Доходы и расходы божничныхъ кассъ
въ петроковской губерніи
за 1911 годъ.**

Название городов и уѣздовъ.	Слѣдовало къ поступленію.				Поступило.	Сложено со сче- товъ.	Осталось въ не- доимкѣ.	Сборъ (скадка) съ одного лица состав- ляль.		Расходы состав- ляли.		
	Недоимокъ отъ прежнихъ лѣтъ.	Складки съ отцовъ се- мействъ.	Прочихъ до- ходовъ.	И т о г о.				Maximum	Minimum			
											Р	у
Гор. Петроковъ - -	4574 10	5919 --	19 --	10512 10	5663 98	1835 12	3013 --	300 --	1 --	5938 --		
Петроковскій уѣздъ - -	1393 --	1323 16	23 21	2739 37	432 30	111 50	2195 57	25 --	-- 50	3139 6		
Новорадомскій „ - -	10809 40	2165 84 1/2	1500 14 1/2	14475 39	3333 14	-- --	11142 25	50 --	-- 25	2425 43		
Ченстоховскій „ - -	12961 26	22078 29	6140 17	41179 72	30601 36	196 --	10382 36	360 --	-- 30	30253 52		
Бендинскій „ - -	25520 44	21973 83	2574 37	50068 64	24755 28	2179 --	23134 36	400 --	-- 50	24905 96		
Ласкій „ - -	5200 72	5581 --	250 --	11031 72	7000 56	-- --	4031 16	94 --	295	7250 14		
Гор. Лодзь - - -	61503 53	89537 93	1096 --	152137 46	89458 20	-- --	62679 26	500 --	1 --	90633 93		
Лодзинскій уѣздъ - -	1820 21	3506 16	875 75	6202 12	4381 91	-- --	1820 21	110 --	-- 50	4298 41		
Брезинскій „ - -	2326 59	12118 68	2572 33	17017 60	14691 1	-- --	2326 59	120 --	-- 10	14565 34		
Равскій „ - -	145 50	764 24	150 --	1059 74	809 50	-- --	250 24	51 --	-- 50	809 50		
Итого - -	126254 75	164968 13 1/2	15200 97 1/2	306423 86	181127 24	4321 62	120975 --	500 --	-- 10	184219 29		

**Поступленія училищнаго сбора
ВЪ ПЕТРОКОВСКОЙ ГУБЕРНІИ
за 1911 годъ.**

Наименованіе городовъ и уѣздовъ.	Пособія отъ казны.		Изъ город- скихъ кассъ.		Изъ гминныхъ кассъ.		Изъ складокъ отъ училищ- ныхъ обществъ.		Отъ ремеслен- никовъ.		°/о отъ училищ- ныхъ капита- ловъ.		Пособій отъ разныхъ об- ществъ и лицъ.		Складокъ нагу- рою по оцѣнкѣ на деньги.		Недоимокъ прежнихъ лѣтъ.		Остатокъ отъ прежнихъ лѣтъ.		И т о г о.			
	Р	У	Б	Л	П	П	К	О	П	Ъ	Й	К	И.											
Городъ Петроковъ . . .	4560	—	7396	—	6500	—	18619	61	—	—	—	—	—	—	—	—	—	—	—	—	—	37075	61	
„ Лодзь	—	—	27048	—	—	—	241048	—	311	—	—	—	—	—	—	—	—	—	—	—	—	268407	—	
Уѣздъ Бендинскій . . .	22491	70	650	—	585	65	89164	64	32778	95	260	82	—	—	572	—	—	—	—	—	—	146503	76	
„ Брезинскій	14031	—	1150	—	—	—	30073	—	—	—	—	—	—	—	2360	—	—	—	—	—	—	47614	—	
„ Ласкій	25720	—	4200	—	360	—	25600	95	36	—	—	—	—	—	—	—	—	—	—	—	—	55916	95	
„ Лодзинскій	15246	80	1075	—	1083	46	71946	95 ¹ / ₂	127	48	391	60	—	—	217	18	—	—	—	—	—	90088	47 ¹ / ₂	
„ Новорадомскій . . .	17083	25	1549	33	—	—	26824	28	—	—	589	15	—	—	—	—	—	—	—	—	—	46046	1	
„ Петроковскій	18029	—	—	—	125	—	19221	52	26	—	41	55	—	—	—	—	—	—	—	—	—	37443	7	
„ Равскій	4892	15	180	80	6034	51 ¹ / ₂	5528	10 ¹ / ₂	—	—	—	—	—	—	—	—	—	—	—	—	399	56 ¹ / ₂	17035	13 ¹ / ₂
„ Ченстоховскій	19000	82	3315	—	—	—	45874	86 ¹ / ₂	—	—	310	36 ¹ / ₂	—	—	—	—	6994	9	—	—	—	75495	14	
В с е г о	141054	72	46564	13	14688	62 ¹ / ₂	573901	92 ¹ / ₂	33279	43	1593	48 ¹ / ₂	—	—	3149	18	6994	9	399	56 ¹ / ₂	821625	15		

Свѣдѣнія о ходѣ акцизнаго дѣла

въ Петроковской губерніи

(за исключеніемъ Равскаго уѣзда)

ЗА 1911 ГОДЪ.

Въ отчетномъ году дѣйствовало заводовъ.

Винокуренныхъ	-	-	-	-	-	33
Дрожжево-винокуренныхъ	-	-	-	-	-	2
Пивоваренныхъ (включая Подкляшторъ - Сулеевскій заводъ, Радомской губерніи)	-	-	-	-	-	35
Медоваренныхъ	-	-	-	-	-	14
Водочныхъ	-	-	-	-	-	5
Сахарныхъ	-	-	-	-	-	1
Уксусныхъ	-	-	-	-	-	5
Выдѣлывающихъ лакъ и политуру	-	-	-	-	-	3
Спиртоочистительныхъ заводовъ при водочныхъ заводахъ	-	-	-	-	-	1
„ „ „ отдѣленій при винокуренныхъ заводахъ	-	-	-	-	-	5
„ „ „ „ дрожжево - винокуренныхъ заводахъ	-	-	-	-	-	1
Спичечныхъ фабрикъ	-	-	-	-	-	1
Гильзовыхъ фабрикъ и заведеній	-	-	-	-	-	17

Существовало складовъ и заведеній.

Казенныхъ: винныхъ складовъ	-	-	-	-	3
„ „ лавокъ	-	-	-	-	197
Частныхъ: оптовыхъ складовъ пива	-	-	-	-	115
„ заведеній для раздробительной продажи питей	-	-	-	-	746
„ пивныхъ лавокъ	-	-	-	-	1310
„ временныхъ выставокъ пива	-	-	-	-	21
Табачныхъ лавокъ и лавочекъ:					
а) по годовымъ патентамъ	-	-	-	-	7271
б) по полугодовымъ патентамъ	-	-	-	-	620

Производство заводовъ:

Выкурено спирта въ ведрахъ (по расчету на 40°)	-	914300
Выдѣлано и обандеролено дрожжей (въ фунтахъ)	-	2349458
„ пива (въ ведрахъ)	-	2689564
„ водочныхъ издѣлій (въ ведрахъ)	-	32346,6
„ сахара: { песка (въ пудахъ)	-	6615
{ рафинада (въ пудахъ)	-	67253,575
„ зажигательныхъ спичекъ—число помѣщеній до 75 штукъ въ каждомъ	-	62074000
„ гильзъ (въ сотняхъ)	-	3866779
Очищено спирта перегонкою (въ ведрахъ по расчету на 40°)	-	782847

Расходъ вина и спирта въ ведрахъ по расчету на 40°.

Израсходовано на мѣстное потребленіе	-	1458883,3
Отпущено на выдѣлку лака, политуры и уксуса	-	113623,5
„ „ „ водокъ	-	30093,1
Вывезено въ другія губерніи	-	40558,4
„ за границу	-	56736,3
Денатурировано для отопленія, освѣщенія и т. п.	-	100267,3


Поступило доходовъ:

а) Акцизныхъ доходовъ:

Общаго акциза съ вина и спирта по заводамъ	-	12614 р. 24 к.
Пониженнаго акциза со спирта отпускаемаго на ла- ковые заводы	- - - -	11898 „ 14 „
Акциза съ пива	- - - -	624715 „ 70 „
„ „ меда	- - - -	862 „ 50 „
Дополнительнаго акциза съ водочныхъ издѣлій	-	63156 „ 75 „
Акциза съ дрожжей	- - - -	450421 „ 50 „
Патентнаго сбора	- - - -	68009 „ 6 „
Табачнаго дохода	- - - -	90322 „ 18 „
Дохода съ папиросныхъ гильзъ и папиросной бумаги	-	79396 „ 9 „
„ „ зажигательныхъ спичекъ	- -	287325 „ — „
Сахарнаго дохода	- - - -	103570 „ 52 „
Дохода съ нефтяныхъ продуктовъ	- -	30266 „ 76 „
Случайныхъ поступленій	- - - -	7807 „ 95 „
Сбора съ укусенныхъ заводовъ пользующихся без- акцизнымъ отпускомъ спирта	- -	5803 „ 18 „

б) Доходовъ отъ казенной продажи питей:

За проданное казенное вино (вмѣстѣ съ акцизомъ)	-	12033926 р. 21 к.
За невозвращенную стекляную посуду	- -	59363 „ 27 „
Коммисіоннаго сбора съ напитковъ	- -	49676 „ 17 „
За денатурированный спиртъ и денатурирующія ве- щества	- - - -	37992 „ 92 „
Прочихъ поступленій по казенной продажѣ питей	-	10976 „ 46 „
И т о г о	-	14028104 р. 78 к.



ВѢДОМОСТЬ

объ эпидемическихъ болѣзняхъ въ Петроковской губерніи за 1911 годъ.

THE UNIVERSITY OF CHICAGO

MEMORANDUM

FOR THE RECORD

Название уѣздовъ.	Оспа.		Тифъ.		Скарлатина.		Крушь в дифтеритъ.		Корь.		Коклюшь.		Дизентерія.		Эпидемич. гастронтеритъ.		И т о г о.		% смертности.
	Заболѣло.	Умерло.	Заболѣло.	Умерло.	Заболѣло.	Умерло.	Заболѣло.	Умерло.	Заболѣло.	Умерло.	Заболѣло.	Умерло.	Заболѣло.	Умерло.	Заболѣло.	Умерло.	Заболѣло.	Умерло.	
Петроковскій - -	66	25	175	34	204	73	608	59	183	23	152	9	76	7	10	2	1474	232	15.7
Новорадомскій - -	144	31	119	59	282	198	4301	69	207	24	294	18	262	9	542	4	6151	412	6.7
Ченстоховскій - -	115	73	312	32	429	55	1520	42	432	16	774	5	202	8	1337	4	5121	235	4.5
Бендинскій - -	418	88	1339	201	524	237	3115	82	1340	113	1052	72	1318	93	2081	62	11187	948	8.4
Лодзинскій - -	2226	768	1075	456	1362	346	1786	166	1142	121	814	95	513	138	658	8	9576	2098	21.9
Ласкій - - -	267	80	505	33	967	196	1845	59	398	7	330	32	334	9	1060	2	5706	418	7.3
Брезинскій - -	46	12	359	71	270	45	1113	37	93	2	113	6	160	7	515	6	2669	186	6.9
Равскій - - -	238	34	474	41	172	38	92	14	79	6	17	8	19	—	63	—	1154	141	12.2
И т о г о -	3520	1111	4358	927	4210	1188	14380	528	3874	312	3546	245	2884	271	6266	88	43038	4670	10.8

No.	Name	Point	Size	Color	Color	Color	Color	Color	Color	Color	Color	Color	Color	Color
1	Leaves	780	100	150	20	25	30	35	40	45	50	55	60	
2	Stems	40	15	20	25	30	35	40	45	50	55	60	65	
3	Twigs	50	20	30	40	50	60	70	80	90	100	110	120	
4	Branches	200	50	100	150	200	250	300	350	400	450	500	550	
5	Trunks	400	100	200	300	400	500	600	700	800	900	1000	1100	
6	Limbs	800	200	400	600	800	1000	1200	1400	1600	1800	2000	2200	
7	Roots	100	20	30	40	50	60	70	80	90	100	110	120	
8	Stumps	20	5	10	15	20	25	30	35	40	45	50	55	
9	Stumps	20	5	10	15	20	25	30	35	40	45	50	55	

