

A. 911.

~~55.~~

1904. 1000

1911
5

ОБЗОРЪ

ТЪВЛЯСВОЙ ГУБЕРНИ

за 1911 г.

Составилъ: *[Faint name]*

Издатель: *[Faint name]*



~~21571~~

ОБЗОРЪ ЛЮБЛИНСКОЙ ГУБЕРНІИ за 1904 годъ.

(Приложеніе ко всеподданѣйшему отчету Люблинскаго
Губернатора).

ЛЮБЛИНЪ.

Губернская Типографія.

1905.

~~ОГЛАВЛЕНИЕ СТАТЕЙ ПРИЛОЖЕНИЯ~~
КО ВСЕПОДДАННѢЙШЕМУ ОТЧЕТУ
ЛЮБЛИНСКАГО ГУБЕРНАТОРА
на 1904 годъ.



Обзоръ состоянія Люблинской губерніи.

I. Естественныя и производительныя силы губерніи и экономическая дѣятельность ея населенія:	Стр
а) Земледѣліе	1
б) Обеспеченіе народнаго продовольствія	5
в) Скотоводство	5
г) Промыслы сельскаго и городскаго населенія	6
д) Промышленность заводская и фабричная	7
е) Торговля	9
ж) Движеніе населенія	11
II. Подати и повинности:	
а) Окладные и неокладные сборы	15
б) Губернскіе и мѣстные сборы	16
в) Городскіе доходы и расходы	18
г) Акцизные сборы	19
д) Отправленіе натуральныхъ повинностей	20
III. Общественное благоустройство и благочиніе:	
а) Казенныя и общественныя зданія	23
б) Дороги, мосты и перевозки	24
в) Почты	25
г) Народная нравственность	26
д) Попечительство о народной трезвости	28
е) Выкупъ права пропинаціи	29
ж) Тюрьмы, арестанты и этапы	30
з) Пожары	31
и) Различныя происшествія и народныя бѣдствія	33
IV. Народное здравіе и общественное призрѣніе:	
а) Врачи и аптеки	33
б) Больницы и дома умалишенныхъ	35
в) Эпидеміи и эпизоотіи	36
г) Насильственныя и случайныя смерти	37
д) Богадѣльни и приюты	37
V. Народное образованіе:	
а) Учебныя заведенія	39
б) Ученыя общества, музеи, библіотеки и прочее	43
VI. Крестьянское дѣло:	
а) Гминныя управленія	44
б) Дѣятельность учреждений по крестьянскимъ дѣламъ	44
в) Ссудо-сберегательныя кассы	47
г) Дѣятельность Люблинскаго Лѣсоохранительнаго Комитета	47

ОБЗОРЪ ЛЮБЛИНСКОЙ ГУБЕРНІИ

за 1904 годъ.

I. Естественныя и производительныя силы губерніи и эконоическая дѣятельность ея населенія.

а) Земледѣліе.

Люблинская губернія занимаетъ площадь земли въ 14122 квадрат. версты, или 1470963 десятины.

Свойства почвы земли отличаются вообще хорошими качествами и способствуютъ произрастанію всякаго рода хлѣбовъ. Лучшею, болѣе плодородною, землею считается юго-восточная часть губерніи съ уѣздами Грубешовскимъ и Томашовскимъ, представляя почти сплошную часть чернозема, захватывающую частью сосѣдніе Холмскій, Красновоставскій и Замостскій уѣзды. Въ менѣе выгодныхъ условіяхъ находится юго-западная часть губерніи, обнимающая Бѣлгорайскій и Яновскій уѣзды, гдѣ преобладаетъ песчаной грунтъ. Средняя и сѣверная части губерніи съ уѣздами Люблинскимъ, Любартовскимъ и Ново-Александрійскимъ считаются средне-урожайными. Отсюда по качеству почвы, земель I разряда считается всего въ губерніи 170640 десятинъ; земель II разряда 547958 десятинъ, земель III разряда 90910 десятинъ, земель IV разряда 230932 десятины, земель V разряда 366199 десятинъ и неудобной 64324 десятины.

Въ отчетномъ году помѣщикамъ принадлежало 789346 десятинъ, крестьянамъ 644399 десятинъ и посадскимъ жителямъ 37218 десятинъ земли, при чемъ качества почвы дворянскихъ земель по отношенію къ качеству почвы остальныхъ земель, особенной разницей не отличались.

Развитію крестьянскаго землевладѣнія главнымъ образомъ способствуетъ крестьянскій поземельный Банкъ, при содѣйствіи котораго, со времени открытія его дѣйствій (20-го апрѣля 1890 г.) по 1-е января 1905 г., 873 крестьянскими товариществами и 48 отдѣльными лицами приобрѣтено 60313 десятинъ и 1721 кв. саж. земли за сумму 11596498 руб. 33 коп., въ счетъ которой доплата покупателей изъ собственныхъ средствъ составила 3084360 руб. 33 коп.; а остальные деньги выдалъ въ ссуду крестьянскій Банкъ. Кромѣ того, въ теченіи послѣдняго 10-ти лѣтія крестьянами приобрѣтено отъ помѣщиковъ безъ содѣйствія поземельнаго Банка 13223

десятины земли. Цѣна одной десятины земли по банковымъ ссудамъ составляла въ отчетномъ году въ среднемъ 290 руб.; по частнымъ-же сдѣлкамъ за десятину пахатной и луговой земли платилось въ деревняхъ отъ 75 до 400 руб., а въ городахъ и посадахъ стоимость ея доходила до 800 рублей.

Главное занятіе жителей губерніи составляетъ земледѣліе, подспорьемъ которому служитъ обрабатывающая промышленность, въ особенности свеклосахарное, винокуренное и мукомольное производства.

Въ имѣніяхъ система веденія хозяйства плодоперемѣнная, въ хозяйствахъ крестьянскихъ трехпольная, но съ замѣтнымъ переходомъ къ плодоперемѣнной системѣ.

Главными сельско-хозяйственными продуктами губерніи по количеству постоянного посѣва считаются: рожь, овесъ, пшеница и картофель. Рожь и въ особенности пшеница составляютъ значительный предметъ вывозной торговли и сбываются въ городъ Варшаву и отчасти за границу; остальные продукты сельского хозяйства расходуются преимущественно на продовольствіе мѣстнаго населенія и домашняго скота, а также на винокуренные и пивоваренные заводы. Кромѣ посѣва хлѣбовъ и картофеля, жители занимаются еще воздѣлываніемъ полей подъ сѣяніе льна, пеньки, свеклы и сурепицы. Какъ ленъ, такъ и пенька засѣваются преимущественно крестьянами и лишь въ количествѣ, необходимомъ для собственной надобности. Что-же касается разведенія свекловицы, то съ промышленною цѣлью она разводится только въ тѣхъ уѣздахъ, въ которыхъ находятся свеклосахарные заводы, куда, главнымъ образомъ, и сбывается этотъ продуктъ; въ прочихъ-же уѣздахъ она производится только для хозяйственныхъ надобностей. Травосѣяніе принято въ сельскомъ хозяйствѣ повсемѣстно, но, главнымъ образомъ, въ крупныхъ имѣніяхъ; сѣютъ: клеверъ, вику, тимофеевку, люцерну, люпинъ; большинство этихъ травъ встрѣчается въ посѣвѣ и на земляхъ крестьянскихъ.

Посѣвъ озимыхъ хлѣбовъ на 1904 годъ былъ произведенъ при благопріятной погодѣ. Осень 1903 года и наступившая затѣмъ малоснѣжная довольно умѣренная зима благопріятствовали росту и сохраненію озимыхъ посѣвовъ, которые къ началу весны оказались повсемѣстно удовлетворительными. Весеннія полевые работы начались въ началѣ марта. Холодная и сухая погода, продолжавшаяся до конца мая, весьма вредно отразилась на произрастаніи хлѣбовъ, а въ особенности кормовыхъ и луговыхъ травъ, но наступившіе затѣмъ дожди оживили растительность. Лѣто было жаркое и сухое. Уборка травъ и хлѣбовъ производилась въ хорошую погоду и собранные хлѣба оказались хорошаго качества. Въ общемъ урожай получился средній, а озимыхъ хлѣбовъ даже хорошій. Оказался лишь незначительный недородъ кормовыхъ и луговыхъ травъ, а также сахарной свекловицы и картофеля.

По сравненіи съ 1903 годомъ результатъ посѣва и урожая хлѣбовъ въ отчетномъ году, какъ видно изъ приложенной къ обзору вѣдомости № 1, былъ слѣдующій:

	Озимой пшеницы	Р ж и.	Яровой пшеницы	Овса.	Ячменя.	Гречихи.	Остальныхъ хлѣбовъ.	Картофеля.	
									Ч
Въ 1903г	посѣяно	88177	214153	1278	199341	94988	33060	39620	718315
	собрано	601854	1104602	7995	1357392	578877	155409	288916	4091351
Въ 1904г	посѣяно	95063	217038	1749	202127	93399	32653	49336	743502
	собрано	714425	1382512	11106	1226887	550564	98534	251906	4041526

Изъ этой таблицы видно, что по сравненіи съ 1903 годомъ въ отчетномъ году высѣяно болѣе зерновыхъ хлѣбовъ на 20738 четвертей и картофеля на 25187 четвертей, и собрано болѣе зерновыхъ хлѣбовъ на 120889 четвертей и картофеля на 49825 четвертей.

Средній по губерніи урожай хлѣбовъ и картофеля, сравнительно съ 1903 годомъ, предоставляется въ отчетномъ году въ слѣдующемъ видѣ:

	Въ 1903 г.	Въ 1904 г.
озимой пшеницы	5,6	6,8
„ ржи	5,3	6,7
яровой пшеницы	5,0	5,9
овса	7,5	6,3
ячменя	5,9	5,6
гречихи	5,3	3,4
картофеля	5,7	5,3

Въ частности, средній урожай хлѣбовъ и картофеля въ уѣздахъ губерніи былъ слѣдующій:

У ѣ з д ы.	Р о ж ь.	О з и м а я пшеница.	Я р о в а я пшеница.	Я ч м е н ь.	О в е с ь.	Г р е ч и х а.	К а р т о ф е л ь.
	С	А	М	Т	С	А	М
Бѣлгорайскій	5,7	4,9	2,4	4,1	3,5	2,3	4,6
Грубешовскій	8	8	7	7	15	4	6
Замостскій	7	7	9	6	7	4	5
Красноставскій	7	7	—	5,6	4,7	4,2	4
Любартовскій	7	6	—	5	6,3	3,6	5,5
Люблинскій	7,2	8	—	6	5,5	3,1	5,6
Ново-Александрійскій	6	6	6	6,5	7	4	5,6
Томашовскій	7	7	7	6	6	3	5
Холмскій	7	8	6	5	6	3	4
Яновскій	5	6	4	5	4	3	6
Средній по губерніи	6,7	6,8	5,9	5,6	6,3	3,4	5,3

Сѣна въ отчетномъ году собрано 12400000 пудовъ, менѣе чѣмъ въ 1903 г., на 7076500 пудовъ. Урожай травъ получился вообще плохой и собраннаго сѣна могло хватить только на мѣстную потребность.

Въ рабочихъ силахъ недостатка въ отчетномъ году, какъ и въ предшествующемъ, не ощущалось и потому застоя въ работахъ и особеннаго возвышенія цѣнъ на поденную плату не было; въ нѣкоторыхъ уѣздахъ въ отчетномъ году оказывался даже избытокъ въ рабочихъ силахъ, вслѣдствіе чего многіе жители этихъ уѣздовъ во время полевыхъ работъ уходили на заработки въ другіе уѣзды.

Цѣны на рабочей трудъ были слѣдующія:

Во время обработки полей и посѣвовъ работнику на собственныхъ его харчахъ платилось въ день:

пѣшему отъ	30 к. до	55 к.
конному „	80 „ „	1 р. 85 „
работницѣ,,	20 „ „	45 „

Во время жатвы хлѣбовъ и уборки овощей:

пѣшему отъ	45 к. до	1 р. 10 к.
конному „	1 р. 20 „ „	2 „ 10 „
работницѣ,,	30 „ „	60 „

Во время сѣнокоса:

пѣшему отъ	40 к. до	80 к.
конному „	1 р. 20 „ „	2 р. 10 „
работницѣ,,	25 „ „	55 „

Годовому работнику и работницѣ, нанимаемымъ на продовольствіи и ординаріи отъ нанимателя, платилось: первому отъ 30 до 60 руб., а послѣдней отъ 20 до 45 рублей.

Обработка одной десятины земли въ губерніи въ отчетномъ году стоила среднимъ числомъ 12 руб 87 коп., а чистой прибыли получено отъ нея 14 руб. 11 коп.

Среднія торговая цѣны на зерновые продукты и картофель, а также на сѣно и солому въ сравненіи съ 1903 годомъ въ отчетномъ году были слѣдующія:

	Въ 1903 году		Въ 1904 году.	
	Рубли и копѣйки.			
Четверть пшеницы	8	65	8	47
„ ржи	6	55	6	54
„ ячменя	5	75	5	99
„ гречихи	7	1	9	23
„ гороха	8	40	8	69
„ картофеля	2	21	2	80
Пудъ овса	—	73	—	85
„ сѣна	—	37	—	47
„ соломы	—	24	—	28

б) Обезпеченіе народнаго продовольствія.

Главнымъ продуктомъ народнаго продовольствія въ губерніи служитъ картофель, зерновые же хлѣба являются лишь необходимымъ дополненіемъ въ пропитаніи населенія и большею частью поступаютъ въ продажу.

Въ отчетномъ году, какъ видно изъ приложенной къ обзору вѣдомости № 1, собрано было:

озимаго хлѣба	2096937 чет.
яроваго „	2138998 „
картофеля	4041526 „

На годовое продовольствіе населенія, обсъмененіе полей, прокормленіе скота, винокуреніе и другія нужды приблизительно требуется:

озимаго хлѣба	1650800 четв.
яроваго „	2006000 „
картофеля	3805000 „

Затѣмъ въ свободномъ распоряженіи населенія остается:

озимаго хлѣба	446137 четв.
яроваго „	122998 „
картофеля	236526 „

Такимъ образомъ продовольствіе населенія не только вполне обезпечено до будущаго урожая, но еще образовался значительный излишекъ хлѣба и картофеля, могущій поступить въ продажу.

в) Скотоводство.

Главнѣйшую вспомогательную отрасль сельскаго хозяйства въ губерніи составляетъ животноводство, но вслѣдствіе недостаточности луговъ и пастбищъ оно развито въ слабой степени и находится въ удовлетворительномъ состояніи только въ крупныхъ помѣщичьихъ имѣніяхъ, въ которыхъ на большихъ пространствахъ засѣваются кормовыя травы и корнеплодные растенія.

Рогатый скотъ разводится населеніемъ преимущественно обыкновенной породы и почти исключительно для сельскохозяйственныхъ надобностей. Всего рогатаго скота въ губерніи числилось въ отчетномъ году 358649 штукъ, а именно: воловъ 13030, коровъ 288529, яловаго скота и телятъ 57090,— менѣе чѣмъ въ 1903 году на 13847 штукъ.

Тонкорунныя овцы разводятся въ значительномъ количествѣ преимущественно крупными владѣльцами, а простыя исключительно крестьянами. Получаемая съ первыхъ шерсть сбывается въ Варшаву и отчасти за-границу; шерсть-же простыхъ овецъ употребляется для выдѣлки простаго крестьянскаго сукна. Всѣхъ овецъ въ отчетномъ году числилось въ губерніи 293779 штукъ, менѣе чѣмъ въ 1903 году на 34504 штуки.

Уменьшеніе рогатаго скота и овецъ послѣдовало вслѣдствіе недорода кормовыхъ и луговыхъ травъ.

Свиньи разводятся преимущественно простой породы; кромѣ мѣстнаго потребленія, большая часть ихъ идетъ въ продажу за границу, куда онѣ направляются значительными

партіями. Въ нѣкоторыхъ имѣніяхъ, какъ наприм., помѣщика Пяцинскаго, въ селѣ Снопковѣ, Люблинскаго уѣзда, графини Езерской, въ селѣ Гарбовѣ, Ново-Александрійскаго уѣзда, существуютъ заводы свиней англійской породы, устроенные съ спеціальною цѣлью улучшенія породы этихъ животныхъ. Всѣхъ свиней въ губерніи въ отчетномъ году числилось 223144 штуки, менѣе противъ 1903 года на 2660 штукъ.

Коневодство по прежнему поддерживается исключительно крупными землевладѣльцами и то, главнымъ образомъ, благодаря расположенію нѣкоторыхъ изъ нихъ къ этого рода спорту. Частныхъ конскихъ заводовъ въ губерніи считалось въ отчетномъ году 60, при чемъ на всѣхъ заводахъ было 121 жеребецъ и 1434 матки англійской, арабской и мѣстной улучшенной породы. Вообще же всѣхъ лошадей въ губерніи считалось въ этомъ году 235989 штукъ, менѣе противъ 1903 года на 1930 штукъ.

Въ видахъ улучшенія коневодства у крестьянъ ежегодно въ маѣ мѣсяцѣ производится въ гор. Люблинѣ выставка крестьянскихъ лошадей съ выдачею премій отъ государственнаго коннозаводства. Лучшее однако вліяніе въ этомъ отношеніи оказываетъ учрежденіе въ губерніи случайныхъ пунктовъ, на которыхъ крестьяне охотно пользуются казенными жеребцами.

**г) Промыслы
сельскаго и го-
родскаго населе-
нія.**

Населеніе губерніи исключительно земледѣльческое, вслѣдствіе чего промыселъ въ быту сельскаго и отчасти городскаго населенія имѣетъ второстепенное значеніе и ограничивается, главнымъ образомъ, выдѣлкой предметовъ домашняго обихода.

Однако въ нѣкоторыхъ посадахъ, селахъ и городахъ, гдѣ жители мало обеспечены землею, или имѣютъ слишкомъ малые земельные участки, промыселъ получилъ уже извѣстнаго рода организацію и служить главнымъ источникомъ пропитанія населенія. Такъ: Жители пос. Казиміра, Ново-Александрійскаго уѣзда, пользуются извѣстностью по выдѣлкѣ обручей, сбываемыхъ въ продажу въ Варшаву и за границу. Ежегодно выдѣлывается обручей на сумму до 12000 руб. Жители пос. Курова и Ополя, того-же уѣзда, занимаются выдѣлкой крестьянской обуви и простыхъ крестьянскихъ овчинныхъ шубъ а также бондарныхъ издѣлій; производство этихъ промысловъ достигло въ отчетномъ году до 90000 руб. Жители гор. Янова и Красника, Яновскаго уѣзда, и пос. Консковоля и Ополе, Ново-Александрійскаго уѣзда, занимаются выдѣлкою въ значительныхъ размѣрахъ простого крестьянскаго сукна и веревочныхъ издѣлій, причемъ въ послѣднихъ двухъ посадахъ выдѣлка сукна производится кустарнымъ способомъ. Жители гор. Бѣлгорая и посадовъ Павлова и Войславиць, Холмскаго уѣзда и пос. Уржендова и гминь Кавенчинь, Косинь и Аннополь, Яновскаго уѣзда, въ промышленномъ отношеніи выдѣляются: первые выдѣлкою волосяныхъ ситъ и рѣшетъ, а вторые—производствомъ простой глиняной посуды для домашняго употребленія. Сумма производитель-

ности волосянаго промысла въ гор. Бѣлгораѣ въ отчетномъ году достигла 81700 руб. Жители пос. Сѣдлище, Холмскаго уѣзда, извѣстны въ средѣ окрестнаго населенія выдѣлкою простыхъ бричекъ и рыболовныхъ сѣтей; доходъ отъ этого производства достигалъ въ отчетномъ году суммы 7500 руб. Довольно значительный также доходъ получается жителями отъ выдѣлки кожъ и приготовления изъ ней простой крестьянской обуви. Промыселъ этотъ больше всего распространенъ въ пос. Тышовцахъ, Томашовскаго уѣзда, жителями коего было приготовлено и продано обуви въ отчетномъ году на 18000 рублей. Довольно значительный источникъ дохода для населенія даетъ рыболовство, которымъ занимаются жители бережныхъ мѣстностей р. р. Вислы, Вепра и Запад. Буга, сбывая пойманную рыбу по преимуществу на мѣстѣ приѣзжимъ купцамъ. Кромѣ того, многіе помѣщики занимаются искусственнымъ разведеніемъ рыбы; причеиъ рыбководство особенно развито въ Ново-Александрійскомъ и Яновскомъ уѣздахъ, давая въ общемъ дохода—въ первомъ уѣздѣ до 12000 руб. въ годъ, а во второмъ—до 23500 рублей.

Наиболѣе же распространенъ между сельскимъ населеніемъ извозный промыселъ для доставки зерноваго хлѣба, сѣна, луку, сахару и спирта къ желѣзнодорожнымъ станціямъ, а также сплавъ по рѣкамъ Вислѣ, Запад. Бугу, Сану и Вепру лѣснаго матеріала, отправляемаго въ Варшаву и за границу.

Изъ ремесель болѣе другихъ развиты: пекарное, мясное, сапожное, портяжное и особенно каменщицье, затѣмъ слѣдуютъ: столярное, кузнечное, слесарное, перчаточное, чулочное, обойщицье, каретное, щеточное, шорное, веревочное и каменотесное. Ремесленники, работающіе на свою руку по домамъ, всецѣло находятся въ зависимости по сбыту своихъ издѣлій отъ евреевъ скупщиковъ, которые, обладая капиталами, пользуются ремесленнымъ трудомъ лишь для своихъ личныхъ выгодъ. Въ послѣднее время съ возникновеніемъ соединеннаго товарищества столярей, обойщиковъ, портныхъ и сапожниковъ, при помощи организованнаго въ 1898 г. общества взаимной помощи люблинскихъ ремесленниковъ, сбытъ издѣлій ремесленнаго класса значительно улучшился съ пользою для послѣднихъ.

д) Промышленность заводская и фабричная.

Въ теченіи отчетнаго года въ губерніи дѣйствовало 1912 фабрикъ и заводовъ при 10546 рабочихъ, съ общей производительностью на 16813989 рублей.

Въ сравненіи съ предшествовавшимъ годомъ, число фабрично-промышленныхъ заведеній уменьшилось на 86, число рабочихъ сократилось на 308 человекъ, а сумма производительности на 2569493 р., что объясняется прекращеніемъ дѣятельности въ отчетномъ году: заводовъ—1 стекольнаго, 5 кожевенныхъ, 6 кирпичныхъ, 1 скипидарнаго; фабрикъ—2 мѣдныхъ издѣлій, 6 смоляныхъ, 3 маслбойныхъ, 7 искусственныхъ и минеральныхъ водъ, 1 писчей и оберточной бумаги, 14 сукноваленъ и 93 водяныхъ и вѣтряныхъ мельницъ, несмотря на

то, что открыто вновь: 6 винокуренныхъ, водочныхъ и спиртоочистительныхъ заводовъ, 5 крохмальныхъ, 5 паровыхъ мельницъ, 7 паровыхъ и водяныхъ лѣсопиленъ, 2 известковыхъ фабрики, 1 канатная, 3 земледѣльческихъ машинъ и орудій, 1 деревянныхъ и металлическихъ гробовъ, 4 красильныхъ, 1 бетонная, 1 папиросныхъ гильзъ, 2 древесныхъ издѣлій, 1 ваты, 2 молочныхъ издѣлій и 12 суконныхъ.

Первое мѣсто по размѣрамъ производительности занимаютъ свеклосахарные и винокуренные заводы, производительность которыхъ въ отчетномъ году достигала: первыхъ до 613836 руб. а вторыхъ до 3187334 руб.

Затѣмъ по размѣрамъ производительности выдѣляются: мукомольное, пивоваренное, кирпичное, кожевенное и лѣсопильное производство.

Вообще фабрично-заводское производство губерніи находится въ тѣсной связи съ земледѣліемъ и сельскимъ хозяйствомъ и служить, главнымъ образомъ, для переработки продуктовъ послѣднихъ.

По степени развитія промышленности, города и уѣзды губерніи распредѣляются слѣдующимъ образомъ:

Г о р о д а .		Число фабрикъ и заводовъ.	Сумма произво- дительности.
Люблинъ'	.	71	1179848
Холмъ	.	32	183740
Замостье	.	19	108500
Грубешовъ	.	19	63200
Щебрешинъ	.	4	18800
Томашовъ	.	2	12000
Красникъ	.	18	7300
Ленчна	.	5	5600
Любартовъ	.	9	5090
Красноставъ	.	4	3900
Дубенка	.	3	1500
Яновъ	.	7	1135
Бѣлгорай	.	—	—
И т о г о .		193	1590613
У ѣ з д ы .			
Люблинскій	.	224	3752139
Грубешовскій	.	177	2317260
Ново-Александрійскій	.	239	1777272
Томашовскій	.	170	1355668
Холмскій	.	275	1355160
Замостскій	.	127	1218990
Красноставскій	.	52	1141475
Любартовскій	.	165	872850
Яновскій	.	171	869332
Бѣлгорайскій	.	119	563240
И т о г о .		1719	15223376
В С Е Г О .		1912	16813989

Дѣятельность губернскаго по фабричнымъ и горнозаводскимъ дѣламъ присутствія въ теченіи отчетнаго года заключалась по прежнему въ установленіи въ фабрично-промышленныхъ заведеніяхъ губерніи должнаго внутренняго распорядка и взаимныхъ отношеній между владѣльцами оныхъ и рабочими.

Въ отчетномъ году состоялось одно засѣданіе присутствія (11 сентября), предметомъ разсмотрѣнія котораго было преимущественно предложенія Министерства Финансовъ, по коимъ присутствіе дѣлало соотвѣтственныя распоряженія.

е) Торговля.

Вся торговля въ губерніи, какъ внутренняя такъ и внѣшняя, за немногими исключеніями, находится въ рукахъ евреевъ и ограничивается въ большинствѣ случаевъ незначительными оборотами. Главнѣйшими предметами вывозной торговли служатъ хлѣбъ въ зернѣ, шерсть и лѣсной строительный матеріалъ, сбываемые преимущественно въ Варшаву и за границу по Привислинской желѣзной дорогѣ и рѣкѣ Вислѣ; кромѣ того, предметомъ вывоза за границу служатъ также яйца, скоть и домашняя птица.

Что же касается внутренней торговли въ губерніи, то предметомъ ея служить все необходимое въ обыденной жизни, какъ-то: скоть, хлѣбъ, домашняя птица, холстъ и т. п., сбываемые населеніемъ на мѣстныхъ ярмаркахъ и базарахъ, или же на мѣстѣ пріѣзжающимъ для скупки ихъ торговцамъ, преимущественно евреямъ. Изъ мѣстныхъ ярмарокъ, по размѣрамъ оборотовъ, наиболѣе заслуживаютъ вниманія двѣ ярмарки въ городѣ Ленчинѣ (Любартовскаго уѣзда): одна весенняя—восьмидневная и другая осенняя—десятидневная. Главнѣйшими предметами сбыта на этихъ ярмаркахъ служатъ: лошади, рогатый скоть, тонкорунныя овцы, кожи, мѣха, шерстяныя и бумажныя издѣлія и сукно. Въ отчетномъ году на весеннюю Ленчинскую ярмарку доставлено было разнаго рода товаровъ и скота на 280800 руб. и продано на 170600 руб., а на осеннюю привезено было на сумму 747366 руб. и продано на 490976 рублей.

Въ отчетномъ году было выдано промысловыхъ свидѣтельствъ и билетовъ 11374, а именно:

Свидѣтельствъ на торговыя предпріятія и складочныя къ нимъ помѣщенія:

I разряда	22
II „	745
III „	5526
IV „	2254
V „	153

Бесплатныхъ промысловыхъ билетовъ на складочныя помѣщенія	469
Сословныхъ купеческихъ свидѣ- (1-й гильдіи	4
тельствъ: (2-й „	3

Свидѣтельствъ для промышленныхъ предпріятій:

I разряда	2
II „	7
III „	12
IV „	31
V „	60
VI „	176
VII „	220
VIII „	402

Бесплатныхъ промысловыхъ билетовъ:

на подряды и поставки	8
отставнымъ нижнимъ чинамъ и семей- ствамъ церковно-служителей	42
на складочныя помѣщенія	83

Свидѣтельствъ для личныхъ промысловыхъ занятій:

II разряда	6
IV „	59
V „	680
VII „	410

Всего 11374

Основнаго налога поступило въ казну:

по торговымъ предпріятіямъ	121618 р. — к.
„ промышленнымъ предпріятіямъ	28129 „ — „
„ личнымъ промысловымъ за- нятіямъ	10808 „ — „

Итого . 160555 р. — к.

Кромѣ того поступило:

основнаго промысловаго налога безъ выборки промысловыхъ свидѣтельствъ	641 р. — к.
всѣхъ прибавочныхъ сборовъ	32563 „ 54 „
штрафовъ и взысканій по нару- шеніямъ основнаго промыс- ловаго налога	2851 „ 54 „

Итого . 35876 р. 8 к.

А всего поступило сборовъ съ документовъ и по взыска-
ніямъ 196431 руб. 8 коп., менѣе противъ 1903 года на
4946 руб. 49 коп.

ж) Движеніе населенія.

Къ 1-му января 1904 года въ губерніи числилось всего населенія, постояннаго и непостояннаго 1418059 душъ обоого пола, въ томъ числѣ 707895 мужчинъ и 710164 женщины; затѣмъ въ теченіи отчетнаго года прибыло отъ избытка родившихся надъ умершими 20696 человекъ, а убыло по выселенію 1404 человекъ; отсюда всего прибыло 19292 человекъ.

Такимъ образомъ, все населеніе губерніи, постоянное и непостоянное, къ 1-му января 1905 года достигло 1437351 человекъ и по уѣздамъ губерніи распредѣляется слѣдующимъ образомъ:

Названіе уѣздовъ.	Постояннаго насе- ленія.			Непостояннаго населенія.			В С Е Г О.		
	Муже- скаго пола.	Жен- скаго пола.	Обоого пола.	Муже- скаго пола.	Жен- скаго пола.	Обоого пола.	Муже- скаго пола.	Жен- скаго пола.	Обоого пола.
Бѣлгородскій . . .	57832	59595	117427	1082	1085	2167	58914	60680	119594
Грубешовскій . . .	59988	60798	120786	3439	3348	6787	63427	64146	127573
Замостскій . . .	65663	65699	131362	5583	5424	11007	71246	71123	142369
Красноставскій . . .	55352	56536	111888	4757	4079	8836	60109	60615	120724
Любартовскій . . .	53294	52798	106092	5500	5133	10633	58794	57931	116725
Люблинскій . . .	64288	64065	128353	10985	9737	20722	75273	73802	149075
Губ. г. Люблинь . . .	18470	21280	39750	9622	10671	20293	28092	31951	60043
Ново - Александ- рійскій . . .	76603	77271	153874	6568	6685	13243	83161	83956	167117
Томашовскій . . .	55520	54779	110299	4462	4147	8609	59982	58926	118908
Холмскій . . .	75425	75309	150734	13253	12412	25665	88678	87721	176399
Яновскій . . .	61439	63048	124487	7408	6929	14337	68847	69977	138824
В с е г о . . .	643874	651178	1295052	72649	69650	142299	716523	720828	1437351

Города и уѣзды.	Православныхъ.		Раскольниковъ.		Католиковъ.		Протестантовъ.		Евреевъ.		В С Е Г О.		ИТОГО обоего пола.	Въ томъ числѣ непостояннаго.
	МУЖ.	ЖЕН.	МУЖ.	ЖЕН.	МУЖ.	ЖЕН.	МУЖ.	ЖЕН.	МУЖ.	ЖЕН.	МУЖ.	ЖЕН.		
Городъ Бѣлгорай	403	325	—	—	2600	2380	3	2	2180	2143	5186	4850	10036	185
Бѣлгорайскій уѣздъ	17846	18516	—	—	32145	33568	—	—	3737	3746	53728	55830	109558	1982
Городъ Грубешовъ	1267	1314	—	—	851	990	2	3	4112	4032	6232	6339	12571	240
Городъ Дубенка	596	580	—	—	994	1047	3	3	2131	2193	3724	3823	7547	320
Грубешовскій уѣздъ	32954	31340	5	1	15509	17687	368	377	4635	4579	53471	53984	107455	6227
Городъ Замостье	585	700	—	—	1646	1785	—	—	3840	4070	6071	6555	12626	784
Городъ Щебрешинъ	480	471	—	—	1431	1481	—	—	1950	2066	3861	4018	7879	716
Замостскій уѣздъ	13157	13147	—	—	45093	44236	7	16	3057	3151	61314	60550	121864	9507
Городъ Красноставъ	217	231	—	—	2791	2852	2	2	964	836	3974	3921	7895	97
Красноставскій уѣздъ	5455	5533	—	—	44090	45094	78	78	6512	5989	56135	56694	112829	8739
Городъ Любартовъ	75	66	—	—	1687	1624	35	32	2140	2155	3937	3877	7814	602
Городъ Ленчна	22	25	—	—	785	734	—	—	1713	1630	2520	2389	4909	135
Любартовскій уѣздъ	1150	1143	—	—	44328	43786	3625	3692	3234	3044	52337	51665	104002	9896
Губерн. городъ Люблинъ	1906	1873	—	—	10499	14219	485	603	15202	15256	28092	31951	60043	20293
Люблинскій уѣздъ	662	624	—	—	64874	63377	1701	1740	8093	8061	75273	73802	149075	20722
Ново-Александрійскій уѣздъ	577	530	—	—	65874	66820	228	244	16482	16362	83161	83956	167117	13243
Городъ Томашовъ	741	693	—	—	1497	1392	—	—	2321	2205	4559	4290	8849	202
Томашовскій уѣздъ	26276	26098	1	—	24305	23990	5	14	4836	4534	53423	54636	100059	8407
Городъ Холмъ	2538	2358	10	—	1753	1687	110	110	4596	3677	9007	7832	16839	3644
Холмскій уѣздъ	33725	34245	—	—	25836	25630	14915	14970	5195	5044	79671	79889	159560	22021
Городъ Яновъ	72	62	—	—	1797	1940	—	—	1923	1929	3792	3931	7723	539
Городъ Красникъ	15	14	—	—	1608	1622	—	—	2009	2030	3632	3666	7298	800
Яновскій уѣздъ	1275	1324	—	—	56558	57468	142	166	3448	3422	61423	62380	123803	12998
Итого въ городахъ	8917	8712	10	—	29939	33753	640	755	45081	44222	84587	87442	172029	28557
„ „ уѣздахъ	133077	132500	6	1	418555	421656	21069	21297	59229	57932	631936	633386	1265322	113742
Всего въ губерніи	141994	141212	16	1	448494	455409	21709	22052	104310	102154	716523	720828	1437351	142299
	283206		17		903903		43761		206464					

По вѣроисповѣданіямъ все населеніе распредѣляется по городамъ и уѣздамъ слѣдующимъ образомъ:

Изъ приведенныхъ въ этихъ таблицахъ данныхъ видно, что въ отчетномъ году числилось населенія:

- а) въ городахъ—172029 человѣкъ обоого пола
 „ уѣздахъ—1265322 „ „ „

Въ томъ числѣ:

Постояннаго населенія

- въ городахъ—143472 человѣка обоого пола
 „ уѣздахъ—1151580 „ „ „

Непостояннаго населенія

- въ городахъ—28557 человѣкъ обоого пола
 „ уѣздахъ—113742 „ „ „

Непостоянное населеніе составляетъ въ городахъ 11%, въ уѣздахъ 9%, во всемъ населеніи губерніи 10%.

- б) православныхъ 283206 чел.
 раскольниковъ 17 „
 католиковъ 903903 „
 протестантовъ 43761 „
 евреевъ 206464 „

Всего 1437351 чел.

Въ отношеніи всего населенія губерніи составляютъ:

- православные 19%
 католики 63%
 протестанты 3%
 евреи 15%

По уѣздамъ губерніи процентное отношеніе населенія по вѣроисповѣданіямъ представляется въ слѣдующемъ видѣ:

У Ѣ З Д Ы.	Общее число населенія обоого пола.	Въ томъ числѣ:				% отношеніе къ общему числу населенія уѣзда.			
		Православныхъ	Католиковъ.	Протестантовъ.	Евреевъ.	Православныхъ.	Католиковъ.	Протестантовъ.	Евреевъ.
Бѣлгорайскій	119594	37090	70693	5	11806	31	59,1	0,1	9,8
Грубешовскій	127573	68051	37078	756	21682	53,3	29,1	0,6	17
Замостскій	142369	28540	95672	23	18134	20	67,2	0,1	12,7
Красноставскій	120724	11436	94827	160	14301	9,5	78,5	0,1	11,9
Любартовскій	116725	2481	92944	7384	13916	2,2	79,6	6,3	11,9
Люблинскій	149075	1286	128194	3441	16154	0,8	86	2,3	10,9
Губ. Гор. Люблинъ	60043	3779	24718	1088	30458	6,3	41,1	1,8	50,8
Ново-Александрійскій	167117	1107	132694	472	32844	0,6	79,4	0,3	19,7
Томашовскій	118908	53808	51184	19	13896	45,2	43	—	11,8
Холмскій	176399	72866	54906	30105	18512	41,3	31,1	17	10,6
Яновскій	138824	2762	120993	308	14761	2	87,1	0,2	10,7
Итого	1437351	283206	903903	43761	206464	19	63	3	15

Движеніе населенія въ отчетномъ году, какъ видно изъ приложенной вѣдомости № 3, представляется въ слѣдующемъ видѣ:

а) заключено браковъ:

въ городахъ	939
„ уѣздахъ	7686
всего	<u>8625</u>

На 1000 душъ населенія приходилось въ среднемъ выводѣ браковъ:

въ городахъ	5,4
„ уѣздахъ	6
во всемъ населеніи губерніи	6

б) родилось:

въ городахъ	4967
„ уѣздахъ	48821
всего	<u>53788</u>

въ томъ числѣ незаконнорожденныхъ:

въ городахъ	230
„ уѣздахъ	1159
всего	<u>1389</u>

На 100 душъ населенія родилось:

въ городахъ	2,8
„ уѣздахъ	3,8
во всемъ населеніи губерніи	3,7

Число незаконнорожденныхъ дѣтей на 100 родившихся представляло:

въ городахъ	4,9
„ уѣздахъ	2,3
во всемъ населеніи губерніи	2,5

в) умерло:

въ городахъ	3596
„ уѣздахъ	29496
всего	<u>33092</u>

На 100 душъ населенія умерло:

въ городахъ	2,1
„ уѣздахъ	2,3
во всемъ населеніи губерніи	2,3

Естественный приростъ населенія въ отчетномъ году составлялъ:

въ городахъ	1371
„ уѣздахъ	19325
всего	<u>20696</u>

Естественный приростъ на 100 душъ населенія составлялъ:

въ городахъ	0,8
„ уѣздахъ	1,5
во всемъ населеніи губерніи	1,4

II. Подати и повинности.

а) Окладные и неокладные сборы.

Изъ прилагаемой вѣдомости № 4 о поступленіи окладныхъ и неокладныхъ сборовъ видно, что въ отчетномъ году, за происшедшими причисленіями и исключеніями, подлежало ко взысканію податей и сборовъ:

окладныхъ	{	недоимокъ	16880 р. 10 к.
		оклада	1066045 „ 54 „
	всего	1082925 р. 64 к.	
неокладныхъ	{	недоимокъ	389570 „ 21 „
		оклада	139435 „ 45 „
	всего	529005 р. 66 к.	
Итого подлежало взысканію		1611931 „ 30 „	

Въ счетъ сего поступило:

по окладнымъ сборамъ	1063141 „ 69 „
по неокладнымъ сборамъ	283441 „ 91 „
итого	1346583 р. 60 к.

Такимъ образомъ, къ 1-му января 1905 года осталось въ недоимкѣ:

по окладнымъ сборамъ	19783 р. 95 к.
по неокладнымъ „	245563 „ 75 „
итого	265347 р. 70 к.

Люблинская Казенная Палата сообщила:

I. Изъ числа оставшихся въ недоимкѣ окладныхъ сборовъ, въ суммѣ 19679 руб. 51 коп., подлежитъ сложенію со счетовъ 4661 руб. 96 коп.

II. По неокладнымъ и другимъ сборамъ, имѣющимъ характеръ окладныхъ:

а) по смѣтѣ Департамента Государственнаго Казначейства изъ суммы недоимокъ 9411 руб. 77 коп. подлежитъ сложенію со счетовъ 269 руб.

б) по смѣтѣ Департамента Окладныхъ Сборовъ изъ суммы недоимокъ 48249 руб. 38 коп. состоитъ въ разерочкѣ и отсрочкѣ 37028 руб. 87 коп.

в) по смѣтѣ Учрежденій Министерства Финансовъ по части торговли и промышленности изъ суммы недоимокъ 25340 руб. 92 коп. подлежитъ сложенію со счетовъ 3920 руб. 12 коп.

г) по смѣтѣ Особенной Канцеляріи по кредитной части изъ суммы недоимокъ 3888 руб. 66 коп. взыскивается судебнымъ порядкомъ чрезъ Прокураторію Царства Польскаго 3872 руб. 29 коп.

д) по смѣтѣ Министерства Земледѣлія и Государственныхъ Имуществъ изъ суммы недоимокъ 40772 руб. 56 коп. подлежатъ сложенію со счетовъ 26389 руб. 21 коп.
разсрочкѣ 3703 „ 48 „

е) по смѣтѣ Министерства Внутреннихъ Дѣлъ, изъ суммы недоимокъ 113594 руб. 92 коп., приостановлено сложеніемъ 6000 руб., составляющихъ штрафы за уклоненіе евреевъ отъ воинской повинности.

Всего-же въ общей суммѣ недоимокъ въ 265347 р. 70 к., считавшихся къ 1-му января 1905 г. заключается недоимокъ:

состоящихъ въ разсрочкѣ и отсрочкѣ	40836 р. 79 к.
подлежащихъ сложенію со счетовъ	35240 „ 29 „
приостановленныхъ сложеніемъ со счетовъ	6000 „ — „
взыскиваемыхъ судебнымъ порядкомъ	3872 „ 29 „
всего	85949 р. 37 к.

Такимъ образомъ, на отвѣтственности Губернскаго Начальства къ началу 1905 года недоимокъ, безусловно подлежащихъ взысканію, оставалось: по окладнымъ сборамъ 15017 руб 55 коп. и неокладнымъ 164380 руб. 78 коп., а всего 179398 руб. 33 коп., менѣе противъ 1903 года на 49735 руб. 47 коп.

б) губернскіе и мѣстные сборы.

Кромѣ исчисленныхъ выше податей, съ населенія губерніи взымались въ отчетномъ году еще слѣдующіе сборы: 1) губернскіе—дорожный, транспортный, страховой и сборъ со скотовладѣльцевъ и 2) мѣстные—на содержаніе разныхъ учрежденій и другія мѣстныя надобности, какъ-то: на содержаніе гминныхъ управленій и судовъ, начальныхъ гминныхъ и сельскихъ училищъ, сборъ на уплату лѣчебныхъ издержекъ за пользованіе въ больницахъ бѣдныхъ больныхъ и въ пользу Варшавскихъ благотворительныхъ заведеній, божничная складка (съ еврейскаго населенія) на содержаніе еврейскихъ молитвенныхъ домовъ и кладбищъ и на уплату жалованья раввинамъ.

1) *Дорожный сборъ* установленъ, на основаніи Высочайше утвержденныхъ правилъ 19-го іюня 1870 года, для содержанія губернскихъ земскихъ дорогъ I-го разряда какъ шоссеиныхъ, такъ и грунтовыхъ, съ находящимися на нихъ мостами и плотинами.

По росписанію, утвержденному Люблинскимъ Губернскимъ Правленіемъ, дорожнаго сбора въ 1904 году ожидалось къ поступленію 133311 р. 60 к.

Кромѣ того:

недоимокъ прежнихъ лѣтъ по 1-е января 1904 года	2837 р. 97 к.
10% съ торговыхъ и акциз- ныхъ документовъ	19028 „ 20 „
всего	<u>155177 р. 77 к.</u>

Въ счетъ сей суммы въ теченіи отчетнаго года поступило:

въ счетъ недоимокъ и оклада	133223 р. 91 к.
10% сбора съ торговыхъ и акцизныхъ документовъ	18609 „ 75 „
случайныхъ доходовъ	6375 „ 22 „
всего	<u>158208 р. 88 к.</u>

Съ добавкою-же наличности 21633
руб. 11 коп., оставшейся отъ
1903 года, всего поступления
было

179841 „ 99 „

Затѣмъ въ теченіи года израсходовано:

на востройку новыхъ и ремонтъ старыхъ шоссеиныхъ до- рогъ и мостовъ	132919 „ 72 „
„ починку грунтовыхъ дорогъ	1483 „ 88 „
„ уплату публикаціонныхъ из- держекъ	242 „ 10 „
„ содержаніе дорожной службы	18288 „ — „
„ квартирное довольствіе до- рожныхъ сторожей	704 „ 50 „
„ мелкіе расходы	1357 „ 15 „
всего	<u>154995 р. 35 к.</u>

179841

Такимъ образомъ къ 1-му января 1905 года осталось въ наличности въ казначействахъ 24846 руб. 64 коп. и въ недоимкѣ—2830 руб. 88 коп.

2) *Транспортный сборъ*, установленный для удовлетво-
ренія расходовъ по пересылкѣ арестантовъ всѣхъ категорій
въ этапныхъ линіяхъ въ Привислинскомъ краѣ, а также по
отправкѣ на родину въ Имперію нижнихъ чиновъ земской
стражи по увольненіи ихъ отъ службы, Министерствомъ Внут-
реннихъ Дѣлъ на 1904 годъ опредѣленъ былъ въ размѣрѣ
18 коп. съ каждаго городского и сельскаго дыма. Къ 1-му
января 1904 года оставалось нѣ недоимкѣ транспортнаго сбо-
ра 122 руб. 88 коп. На 1904 годъ обложено этимъ сборомъ
143358 дымовъ, съ которыхъ причиталось ко взысканію 25804
руб. 44 коп. Всего въ 1904 году надлежало поступить 25927
руб. 32 коп. Въ счетъ этой суммы поступило 25592 руб. 5
коп. Исключено 15 руб. 40 коп. Затѣмъ осталось въ недо-
имкѣ къ 1-му января 1905 года 319 руб. 87 коп. На про-
изводство изъ этого источника расходовъ въ Люблинской гу-
берніи Министерствомъ Внутреннихъ Дѣлъ назначено было
въ 1904 году по § 39 ст. II смѣты Министерства Внутрен-
нихъ Дѣлъ 23000 руб., которые полностью израсходованы.

3) *Страховой сборъ* взимается на основаніи Высочайше утвержденного 10-го іюня 1900 года положенія о взаимномъ страхованіи строеній отъ огня въ губерніяхъ Царства Польскаго.

Сбора этого вмѣстѣ съ недоимкою прежнихъ лѣтъ слѣдовало къ поступленію	567383 р. 53 к.
Въ то число поступило	547270 „ 68 „
Осталось въ недоимкѣ къ 1-му января 1905 года	20112 „ 85 „

4) *Сборъ со скотовладельцевъ*, установленный Высочайше утвержденными правилами 20-го іюля 1870 года, взимается въ размѣрѣ 8 коп. съ каждой головы рогатаго скота, за исключеніемъ телятъ.

Въ отчетномъ году подлежало къ поступленію оклада и недоимокъ прежнихъ лѣтъ	34637 р. 82 к.
Въ счетъ сего поступило недоимокъ прежнихъ лѣтъ и оклада	32982 „ 94 „

Такимъ образомъ къ 1-му января 1905 года осталось въ недоимкѣ 1654 руб. 88 коп., въ томъ числѣ 1119 руб. 88 коп. сбора со скота и 535 руб. выданныхъ въ прежнее время авансовъ.

Въ 1904 году переведено на Главное Казначейство 4327 руб. 57 коп. и израсходовано на мѣстныя потребности ветеринарной части 1327 руб. 19 коп.

Затѣмъ къ 1-му января 1905 года осталось сбора въ наличности, считая въ томъ числѣ и остатокъ отъ 1903 года:

а) въ Варш. Конт. Госуд. Банка	19 р 38 к.
б) „ казначействахъ	36757 „ 59 „
Итого	36776 р. 97 к.

5) *Мѣстные сборы составляли:*

а) гминная складка по содержаніе гминныхъ управленій и судовъ	360542 р. 94½ к.
б) училищная складка на содержаніе и ремонтъ гминныхъ и сельскихъ начальныхъ училищъ	175343 „ 10 „
в) лечебныя издержки, уплачиваемыя за леченіе несостоятельныхъ лицъ	54797 „ 55 „
г) божничная складка	55964 „ 44 „
Итого	646648 р. 03½ к.

А всего по губерніи подлежало ко взысканію всѣхъ податей и сборовъ 3019839 руб. 60½ коп.

в) Городскіе доходы и расходы.

Какъ видно изъ приложенной къ обзору вѣдомости № 6, состояніе городскихъ суммъ, недоимокъ и капиталовъ въ отчетномъ году предоставляется въ слѣдующемъ видѣ:

По губерньскому, восьми уѣзднымъ и четыремъ безуѣзднымъ городамъ губерніи, по городскимъ росписямъ и особымъ разрѣшеніямъ, ожидалось къ поступленію 477208 р. 28 к.

въ счетъ сего поступило . . . 414433 „ 12 „

остается въ недоимкѣ . . . 62775 р 16 к.

поступило въ отчетномъ году . . . 414433 „ 12 „

осталось отъ 1903 года . . . 76210 „ 14½ „

всего . . . 490643 р. 36½ к.

израсходовано въ отчетномъ году 396133 „ 60½ „

остается въ кассѣ къ 1905 году 94509 „ 76 „

Изъ 62775 руб. 16 коп., составляющихъ городскія недоимки, подлежитъ сложенію со счетовъ 16833 руб. 48 коп. и числится за казною и Люблинскимъ Отдѣленіемъ Государственнаго Банка 6177 руб. 54 коп.

Такимъ образомъ къ 1-му января 1905 года остается собственно въ недоимкѣ 39764 руб. 14 коп., болѣе противъ 1903 года на 11931 руб. 84 коп.

Городскихъ капиталовъ находится въ Люблинскомъ Отдѣленіи Государственнаго Банка: неприкосновеннаго 122625 руб. 21 коп. и запаснаго 331418 руб. 70 коп., а всего 454043 руб. 91 коп.; причеиъ сравнительно съ 1903 годомъ сумма запаснаго капитала увеличилась на 16003 руб. 37 коп., вълѣдствіе уменьшенія единовременныхъ расходовъ на благоустройство городовъ, а сумма неприкосновеннаго уменьшилась на 39149 руб. 2 к., вълѣдствіе сдѣланныхъ разнообразныхъ ссудъ на городскія постройки.

г) Акцизные сборы.

Акцизныхъ доходовъ по Люблинской губерніи въ отчетномъ году поступило 6173203 руб. 87 коп., а именно:

1) Акциза съ питей:

по винокуреннымъ заводамъ . . . 43931 р. 53 к.

„ спиртоочистительн. заводамъ . . . 8404 „ 55 „

„ политурнымъ заводамъ . . . 2424 „ 92 „

съ водочныхъ заводовъ . . . 4566 „ 18 „

„ укеусныхъ „ . . . 18 „ 59 „

„ пива и дрожжей . . . 134992 „ 80 „

„ меда . . . 178 „ — „

патентнаго сбора . . . 5890 „ 39 „

отъ продажи казенныхъ питей 2964405 „ 56 „

„ комисіонной продажи питей частныхъ фирмъ . . . 11269 „ 17 „

за невозвращенную покупателями посуду . . . 8716 „ 99 „

взысканій за нарушеніе акцизнаго устава . . . 784 „ 93 „

случайныхъ доходовъ . . . 4514 „ 42 „

за истребленіе, или порчу контрольныхъ снарядовъ и принадлежностей къ нимъ . . . 1 „ 20 „

сборъ съ искусныхъ заводовъ, пользующихся безакцизнымъ отпускомъ спирта	1100 р. — к
итого	3191699 р. 23 к.
2) Акциза съ сахароваренія	2856469 „ 42 „
3) Акциза съ табаку, а именно: отъ продажи бандеролей и ма- рокъ на существующія въ гу- берніи табачныя фабрики, отъ продажи табачныхъ свидѣ- тельствъ, а также патентнаго и штрафнаго сбора	125030 „ 72 „
4) Патентнаго сбора съ зажига- тельныхъ спичекъ	4 „ 50 „
всего	6173203 р. 87 к.

По сравненіи съ 1903 годомъ оказывается, что въ отчетномъ году акцизные сборы уменьшились на 156707 р. 33 к.

Казенныхъ лавокъ для продажи вина въ отчетномъ году было 169, а частныхъ заведеній, производившихъ продажу питей 445; заведеній въ которыхъ производилась продажа табачныхъ издѣлій, было 3387, въ томъ числѣ: II-го разряда—296 и III-го разряда—3091, кромѣ того заведеній, въ которыхъ производилась раскурочная продажа, было 411.

Въ теченіи отчетнаго года было задержано водворенныхъ изъ-за границы контрабандныхъ питей 2930,7 град. безводнаго спирта, или $73\frac{10.7}{40}$ ведра въ 40% вина.

д) Отправленіе натуральныхъ повинностей.

Натуральныя повинности, какъ то: воинская, подводная, постоянная, шарварковая и гминная стойковая (конная и пѣшая) отбывались въ отчетномъ году, какъ и въ предшествовавшіе годы, на основаніи существующихъ на этотъ счетъ законоположеній, съ соблюденіемъ возможной равномѣрности.

а) *Воинская повинность.* Дѣйствія уѣздныхъ по воинской повинности присутствій по призыву и приему на службу въ войска новобранцевъ начались согласно Высочайшему повелѣнію 19-го января 1893 года, съ 15-го октября и окончились 3 ноября. Наибольшая продолжительность дѣйствій была по Ново-Александрійскому уѣзду, а наименьшая по Томашовскому и Красноставскому уѣздамъ, гдѣ приемъ новобранцевъ и освидѣтельствованіе лицъ, подлежащихъ на основаніи 176 ст. Устава зачисленію въ ополченіе, кончены 22-го октября.

Въ 1904 г. было внесено въ призывные списки 14165 чел.

Изъ этого числа:

а) исключено по разнымъ случаямъ	255 „
б) освобождено отъ жеребья, какъ заявившихъ желаніе отбыть воинскую повинность вольноопредѣляющимися	30 „

в) недопущено къ жеребью по 13 ст. устава	1 чел.
итога	286 чел.

Затѣмъ осталось:

а) по дополнительному призывному списку лит. А. (лишенныхъ права на жеребій)	1 чел.
б) по дополнительному списку лит. Б:	
пользовавшихся 2 отсрочкой по 47 ст. Устава	602 „
пользовавшихся 1 отсрочкой по 47 ст. Устава	1258 „
пользовавшихся отсрочкою по образованію (ст. 61 и 63 Уст.)	15 „
пользовавшихся отсрочкою по имущественному положенію (ст. 60 Уст.)	1 „
пользовавшихся отсрочкою для усыновленія	1 „
в) по общему призывному списку (вынимаемыхъ въ 1904 году жеребій)	12001 „
всего	13879 чел.

По разверсткѣ было назначено къ приему на службу 5289 „

На пополненіе этого числа:

принято на строевую службу	4946 „
„ „ нестроевую „	94 „
зачислено въ запасъ	11 „
всего	5051 „

Недобрано во время призыва 238 человекъ (евреевъ).

Въ числѣ принятыхъ на службу, а также зачисленныхъ въ запасъ заключалось:

неимѣвшихъ права на льготу	4351 чел.
имѣвшихъ льготу: 1-го разряда	27 „
2-го „	280 „
3-го „	393 „
итога	5051 чел.

имѣвшихъ право на сокращенный срокъ службы по образованію	51 „
грамотныхъ	1699 „
неграмотныхъ	3301 „
итога	5051 чел.

лицъ привилегированныхъ сословій	7 „
крестьянъ и мѣщанъ	5044 „
итога	5051 чел.

русскихъ	1166 чел.
поляковъ	3051 „
нѣмцевъ	120 „
евреевъ	714 „
итого	5051 чел.

православныхъ	1166 „
прочихъ христіанъ	3171 „
евреевъ	714 „
итого	5051 чел.

На неправильность приѣма въ губернское по воинской повинности присутствіе поступило жалобъ 240 и въ Правительствующій Сенатъ 19.

б) *Подводная повинность.* Подводная повинность въ отчетномъ году отбывалась населеніемъ губерніи на тѣхъ-же основаніяхъ, какъ и въ предшествовавшихъ годахъ. Поставка подводъ для войскъ и лицъ другихъ учрежденій производится по очереди, для чего ведутся особые списки, въ городахъ—магистратами, а въ селеніяхъ—гминными управленіями.

Поставляемыя подводы подраздѣляются на двѣ категоріи: платныя и бесплатныя. Платныя подводы, на основаніи правилъ, изданныхъ б. Совѣтомъ Управленія Царства Польскаго, отъ 22-го апрѣля 1858 года, поставляются для передвиженія воинскихъ командъ, новобранцевъ, арестантовъ, а также, въ опредѣленныхъ случаяхъ, подъ проѣздъ служащихъ лицъ. Бесплатными подводами, согласно выше указаннымъ правиламъ, пользуются нижніе чины жандармскаго вѣдомства и земской стражи, при разъѣздахъ по дѣламъ службы.

Въ теченіи отчетнаго года населеніемъ губерніи поставлено было подводъ: платныхъ 30485 и бесплатныхъ 6486.

в) *Постоянная повинность* состояла въ отчетномъ году въ отводѣ у жителей квартиръ и помѣщеній для войскъ, расположенныхъ въ губерніи, а также для чиновъ земской стражи и жандармскаго вѣдомства.


Квартирнымъ довольствіемъ въ теченіи отчетнаго года пользовались слѣдующія части войскъ: штабъ 14-го армейскаго корпуса; штабъ 17-й пѣхотной дивизіи въ составѣ полковъ: 65 Московскаго, 66-го Бутырскаго, 67-го Тарутинскаго и 68-го Лейбъ-Бородинскаго; штабъ 18-пѣхотной дивизіи въ составѣ полковъ: 69-го Рязанскаго, 70-го Ряжскаго, 71-го Бѣлевскаго и 72-го Тульскаго; управленіе начальника 14-го армейскаго корпуса; управленіе 18-ой артиллерійской бригады въ составѣ трехъ дивизионовъ; штабъ 1-й донской казачьей дивизіи въ составѣ полковъ №№ 9, 10, 13 и 15-го; донскія казачьи №№ 6 и 7 батареи, 20-ый драгунскій Ольвиопольскій полкъ (входящій въ составъ 19-го армейскаго корпуса); 8-ой саперный баталіонъ (входящій въ составъ 4-й саперной бригады); управленіе интенданта 14-го армейскаго корпуса; гарнизонъ Ивангородской крѣпости; управленіе трехъ уѣздныхъ

воинскихъ начальниковъ; губернское и пять уѣздныхъ жандармскихъ управленій; Люблинскій и Холмскій мѣстные лазареты; четыре продовольственныхъ магазина; Люблинская коммисія по постройкѣ казармъ; Грубешовская строительная коммисія; сводный желѣзно-дорожный баталіонъ и чины земской стражи.

г) *Шарварковая повинность* отбывается населеніемъ на основаніи Высочайше утвержденныхъ 19-го іюня 1870 года Правиль о порядкѣ содержанія земскихъ дорогъ въ губерніяхъ Привислинскаго края и имѣеть цѣлью содержаніе въ исправности дорогъ 2-го и 3-го разряда и находящихся на нихъ мостовъ.

Раскладка шарварковой повинности между жителями предоставлена гминнымъ сходамъ, а наблюденіе за отбываніемъ ея возложено на гминныхъ войтовъ. Для соблюденія равномѣрнаго несенія обывателями шарварковой повинности ежегодно въ гминахъ составляются распредѣленія, сообразно которымъ, по мѣрѣ надобности, дѣлается затѣмъ нарядъ конныхъ и пѣшихъ рабочихъ для исполненія этой повинности въ натурѣ. На этомъ основаніи въ отчетномъ году было употреблено для исполненія означенной повинности 85104 конныхъ и 214816 пѣшихъ рабочихъ.

д) *Стойковая конная и пѣшая повинность* исполняется сельскимъ населеніемъ при гминныхъ управленіяхъ; первая изъ нихъ, т. е. конная, отбывается при служебныхъ разъѣздахъ гминныхъ должностныхъ лицъ, а вторая—пѣшая служить для присмотра за арестантами и посылки пакетовъ. Исполненіе стойковой повинности въ натурѣ замѣнено въ настоящее время во всѣхъ гминахъ денежнымъ сборомъ, на счетъ котораго и нанимаются подводчики, сторожа и рассыльные. Согласно сему, въ кассы гминъ на содержаніе гминныхъ стоекъ въ отчетномъ году поступило 74596 руб., которые и выданы были нанятымъ для исполненія означенной повинности лицамъ.



III. Общественное благоустройство и благочиніе.

а) Казенныя и общественныя зданія.

Казенныя и общественныя зданія въ губерніи заняты большею частью присутственными мѣстами, а частью отданы подъ военныя и другія правительственныя учрежденія. Одни изъ этихъ зданій содержатся на счетъ казенныхъ суммъ, ежегодно отпускаемыхъ по смѣтѣ Министерства Внутреннихъ Дѣлъ, другія-же на счетъ городскихъ и общественныхъ суммъ.

По содержанію въ исправности существующихъ зданій въ отчетномъ году производились слѣдующія ремонтныя работы на счетъ казенныхъ суммъ:

а) зданій, занимаемыхъ Губернаторомъ и Губернскимъ Правленіемъ, на сумму 7142 руб.

б) зданій, въ коихъ помѣщаются уѣздныя управленія въ городахъ Люблинѣ, Красноставѣ, Грубешовѣ, Замостьѣ, Любартовѣ и пос. Ново-Александріи, на сумму 2037 рублей.

Въ казенныхъ зданіяхъ, не состоящихъ въ распоряженіи инженернаго вѣдомства, но занятыхъ войсками, производились слѣдующія ремонтныя работы:

а) ремонтъ зданій въ городѣ Люблинѣ подѣ № $4\frac{9}{50}$ и 159, на сумму 850 руб.;

б) ремонтъ зданій въ пос. Ново-Александріи, на сумму 2200 руб.;

в) содержаніе въ чистотѣ казенныхъ зданій, занимаемыхъ войсками, и наемъ сторожей при нихъ, на сумму 236 р. 30 к.

Изъ городскихъ суммъ въ отчетномъ году произведены расходы: на благоустройство городовъ 75102 руб. 27 коп. и на постройку и починку городскихъ зданій 65868 руб. 93 коп., а всего 140971 руб. 29 коп.

Православныхъ церквей и часовень въ губерніи въ отчетномъ году числилось 274, а именно: соборныхъ церквей 2, приходскихъ 163, приписныхъ 71, кладбищенскихъ 9, крестовыхъ 2, при казенныхъ и богоугодныхъ заведеніяхъ 7 и часовень 20.

На постройку новыхъ и ремонтное содержаніе существующихъ церквей и часовень въ отчетномъ году израсходовано 32621 руб. 7 коп., въ томъ числѣ: 16429 руб. 54 коп. отпущенныхъ изъ средствъ казны, 5428 руб. 30 коп. церковныхъ и 40763 руб. 23 коп. изъ средствъ прихожанъ и добровольныхъ пожертвованій разныхъ лицъ.

Римско-католическихъ костеловъ и часовень числилось 227, а именно: приходскихъ костеловъ 126, приходскихъ филиальныхъ костеловъ 18, неприходскихъ 5, по-монастырскихъ 9, больничныхъ и тюремныхъ 3 и часовень 66.

Церквей и молитвенныхъ домовъ евангелическо-аугсбургскаго исповѣданія числилось 44, а именно: церквей 2 и молитвенныхъ домовъ 42.

На постройку новыхъ и ремонтное содержаніе существующихъ римско-католическихъ костеловъ, часовень и причтовыхъ строеній, а также кладбищъ въ 1904 году было израсходовано 238860 руб. 58 коп.

На строительныя работы по ремонту синагогъ и устройству еврейскихъ общественныхъ бань израсходовано 34168 руб. 30 коп.

б) Дороги мосты и перевозки.

Изъ путей сообщенія главное мѣсто занимаетъ Привислинская казенная желѣзная дорога, идущая по направленію отъ гор. Ковеля въ гор. Варшаву и перерезывающая въ предѣлахъ Люблинской губерніи: Люблинскій, Ново-Александрійскій и Холмскій уѣзды, съ вѣтвями отъ гор. Люблина, чрезъ Любартовскій уѣздъ, и отъ ст. Ивангородъ, чрезъ Ново-Александрійскій уѣздъ, на Луковъ и отъ гор. Холма на Брестъ-Литовскъ. Со станціею Ивангородъ соединяется

Ивангородо-Домбровская желѣзная дорога, идущая чрезъ города Радомъ и Кѣльцы до Домбровы, у которой она соединяется съ Варшавско-Вѣнскою желѣзною дорогою. Желѣзнодорожный путь проходить въ губерніи на протяженіи 213 верстъ, а именно: по линіи Ковель—Варшава 153 версты, по вѣтви Люблинъ—Луковъ 42 вер., по вѣтви Холмъ—Брестъ 13 версты и по вѣтви Ивангородъ—Луковъ и по линіи Ивангородъ—Домброва 5 версты.

Затѣмъ, улучшенные пути сообщенія въ губерніи составляютъ шоссейныя дороги, среди которыхъ первое мѣсто занимаетъ государственное шоссе, состоящее въ вѣдѣніи Министерства Путей Сообщенія. Государственное шоссе, состоящее въ предѣлахъ губерніи изъ девяти трактовъ, пролегаетъ черезъ уѣзды: Ново-Александрійскій, Люблинскій, Красноставскій, Замостскій, Томашовскій, Холмскій, Любартовскій и частью Грубешовскій, всего на протяженіи 347 версты.

Мѣстныя дороги шоссейныя и грунтовыя дѣлятся на три разряда: къ 1-му разряду принадлежатъ дороги губернскія, ко 2-му—уѣздныя и къ 3-му—проселочныя и полевыя.

Губернскія земскія или 1-го разряда дороги, раздѣляющіяся на десять трактовъ, состоятъ частью изъ шоссированныхъ, частью-же изъ грунтовыхъ и составляютъ вмѣстѣ съ подъѣздными путями общее протяженіе 554 вер. 164 саж., въ томъ числѣ 263 вер. 471 саж. шоссированныхъ и 290 вер. 193 саж. грунтовыхъ.

Дороги 2-го разряда, изъ которыхъ шоссировано только 5 вер. (въ Красноставскомъ уѣздѣ) составляютъ протяженіе 3341 верста.

Дороги 3-го разряда (проселочныя и полевыя) состоятъ исключительно изъ грунтовыхъ.

На содержаніе и ремонтное исправленіе шоссейныхъ и грунтовыхъ дорогъ, съ находящимися на нихъ мостами и другими сооруженіями, а также на содержаніе дорожной службы въ отчетномъ году израсходовано было 142662 руб. 4 коп.; дороги же 2-го и 3-го разряда, т. е. уѣздныя, проселочныя и полевыя, поддерживались въ исправности средствами мѣстнаго сельскаго населенія, исполняющаго для этого, какъ сказано выше, натуральную шарварковую повинность.

Водяное сообщеніе производится по протекающимъ въ губерніи рѣкамъ: Вислѣ, Бугу, Вепру и Сану, изъ коихъ первая судоходная, а послѣднія три считаются сплавными. Пассажирское движеніе производится по рѣкѣ Вислѣ на плоскодонныхъ пароходахъ, отъ пос. Ново-Александріи до гор. Сандоміра и обратно.

в) Почты. Всѣхъ почтовыхъ и почтово-телеграфныхъ учрежденій въ губерніи въ отчетномъ году было 49, а именно:

губернская почтово-телеграфная контора II кл.	1
почтово-телеграфныхъ конторъ: IV класса	2
V „	3
VI „	5

почтово-телеграфныхъ отдѣленій	17
почтовыхъ отдѣленій	15
телеграфныхъ отдѣленій	1
телефонныхъ станцій	1
„ отдѣленій	4
всего	49

Коннымъ почтовыхъ станцій было въ отчетномъ году 20, на нихъ содержалось 138 лошадей и 71 почтарь.

Протяженіе почтовыхъ трактовъ въ губерніи составляло:
 желѣзнодорожныхъ 213 версть
 шоссейныхъ 421½ „
 грунтовыхъ 409¾ „

Протяженіе телеграфной линіи составляло 660½ версть и телефонной 68 версть.

Дохода почтовыми учрежденіями получено въ отчетномъ годѣ 299949 руб. 8½ коп., сравнительно съ предшествовавшимъ годомъ болѣе на 24908 руб. 14½ коп., а расхода произведено на 160201 руб. 42 коп., болѣе противъ 1903 года на 9351 руб. 65 коп. Доходъ отчетнаго года превышаетъ расходъ на 139747 руб. 66½ коп.

г) Народная нравственность.

Изъ приложенной къ обзору вѣдомости № 7 видно, что въ отчетномъ году по округу Люблинскаго окружнаго суда было возбуждено дѣлъ по 3986 преступленіямъ, по которымъ осуждено 1141 лицо обоюго пола, въ томъ числѣ:

потомственныхъ дворянъ	3 челов.
личныхъ дворянъ	— „
городскихъ обывателей	215 „
сельскихъ обывателей	898 „
военнаго сословія	9 „
другихъ сословій	16 „
всего	1141 челов.

По возрастамъ лица эти распредѣляются слѣдующимъ образомъ:

ниже 17 лѣтъ	19 челов.
отъ 17 до 20 лѣтъ	136 „
„ 21 „ 50 „	886 „
„ 51 „ 70 „	97 „
свыше 70 лѣтъ	3 „
всего	1141 челов.

По сословіямъ наибольшая часть осужденныхъ приходится на сельскихъ обывателей, а именно 78%, затѣмъ на городскихъ обывателей 19% и на лицъ другихъ сословій 3%.

По возрастамъ наибольшая часть осужденныхъ падаетъ на лицъ отъ 21 до 50 лѣтъ, а именно: 77%, затѣмъ отъ 17 до 20 лѣтъ—12%, отъ 51 до 70 лѣтъ—9% и ниже 17 лѣтъ—2%.

При разсмотрѣніи числа осужденныхъ по отношенію къ общему числу населенія губерніи оказывается, что одно пре-

ступленіе приходится на 361 человекъ и одинъ осужденный на 1260 человекъ. При сравненіи числа осужденныхъ мужчинъ и женщинъ оказывается, что на 100 мужчинъ приходится 36 женщинъ.

Число преступленій, разсмотрѣнныхъ мировыми судебными установленіями, составляло въ отчетномъ году 30965, по коимъ осуждено 21082 лица обоого пола, въ томъ числѣ 17817 мужчинъ и 3265 женщинъ.

Въ сравненіи съ прошлымъ годомъ оказывается, что въ отчетномъ году какъ число преступленій, такъ и число осужденныхъ уменьшилось: преступленій на 4770, а осужденныхъ на 2892.

Въ отношеніи общаго характера преступныхъ дѣяній особенной разницы съ предшествовавшими годами въ отчетномъ году не замѣчалось. Самое большое число осужденныхъ приходится на оскорбленіе чести, угрозы и насилія, а именно: 36% (7538 осужден.), затѣмъ по проступкамъ противъ благочинія, порядка и спокойствія 12% (2534 осужд.), по самовольнымъ пользованіемъ чужимъ имуществомъ и поврежденіи онаго—12% (2574 осужд.), по проступкамъ противъ общественнаго благоустройства, народнаго здравія и личной безопасности—11% (2492 осужд.), по похищеніямъ и поврежденіямъ лѣса—9% (1913 осужд.), по проступкамъ противъ порядка управленія—8% (1767 осужд.), по кражамъ, мошенничествамъ и обманамъ—4% (993 осужд.), по нарушеніямъ уставовъ казенныхъ управленій—2% (487 осужд.), по нарушенію устава о воинской повинности—1% (297 осужд.), по нарушеніямъ устава о паспортахъ—1% (297 осужд.) и по нарушеніямъ правилъ объ охотѣ—1% (219 осужд.).

Въ отношеніи предупрежденія и пресѣченія преступленій главное содѣйствіе, по прежнему, оказывала земская стража, которою въ отчетномъ году обнаружено разныхъ преступленій и проступковъ 29384; въ числѣ задержанныхъ земскою стражею оказалось: бѣглыхъ дезертировъ, бродягъ разнаго рода и русскихъ подданныхъ за неимѣніе письменнаго вида, или имѣющихъ подложные виды 1462 и иностранцевъ за неимѣніе письменнаго вида, или имѣющихъ подложные виды 86.

Подъ надзоромъ полиціи: къ 1-му января 1904 г. состояло: по политическимъ дѣламъ 102 и за уголовныя преступленія 782; къ 1-му января 1905 г. состояло по политическимъ дѣламъ 62 и за уголовныя преступленія 499, а всего 561 человекъ, въ томъ числѣ:

	политич.	уголовн.
помѣщиковъ	1	—
мелкой шляхты	—	—
духовныхъ лицъ	—	—
отставныхъ чиновниковъ	—	1
б. гминныхъ должностныхъ лицъ	—	2
отставныхъ солдатъ	1	2
лицъ русскаго происхожденія	—	—
колонистовъ	—	2
мѣщанъ	19	46

евреевъ	4	55
крестьянъ	37	389
цыганъ	—	3
итого	62	499

А всего 561 человекъ, меньше противъ 1903 года на 323 человекъ.

д) Попечительство о народной трезвости.

Люблинское попечительство о народной трезвости состоитъ изъ комитетовъ: губернскаго, Люблинскаго городского и 10 уѣздныхъ по числу уѣздовъ губернии.

Дѣятельность губернскаго комитета была посвящена главнымъ образомъ обсужденію вопросовъ: объ утвержденіи избираемыхъ уѣздными комитетами лицъ въ званіи членовъ-соревнователей и участковыхъ попечителей по уѣздамъ; объ отдачѣ городомъ въ безвозмездное пользованіе Люблинскому городскому комитету Бронувицкаго сада; о распредѣленіи денежныхъ средствъ на поддержаніе ранѣ открытыхъ и открывающихся въ отчетномъ году учреждений попечительства, съ устройствомъ при нихъ отдѣловъ просвѣтительнаго свойства (читалень, библиотекъ и т. п.);—въ разсмотрѣніи плановъ дѣйствій уѣздныхъ и городского комитетовъ на предстоящій годъ и годовыхъ отчетовъ ихъ, а также въ принятіи къ свѣдѣнію и руководству циркулярныхъ распоряженій Главнаго Управленія неокладныхъ сборовъ и казенной продажи питей и Варшавскаго Генераль-Губернатора.

Дѣятельность городского и уѣздныхъ комитетовъ за отчетный годъ сводилась главнымъ образомъ: а) къ оборудованію новыхъ и развитію устроенныхъ ранѣ учреждений попечительства, б) укомплектованію числа ближайшихъ своихъ сотрудниковъ—членовъ-соревнователей и участковыхъ попечителей и в) осуществленію просвѣтительныхъ цѣлей попечительства.

Къ 1-му января 1905 года въ губернии находилось: чайныхъ и чайно-столовыхъ 35. Изъ нихъ расположено въ собственныхъ помѣщеніяхъ 3, въ нанимаемыхъ 31 и въ бесплатныхъ 1 чайная.

Общее число посѣтителей всѣхъ чайныхъ и чайно-столовыхъ въ отчетномъ году достигло до 661168 человекъ.

Читалень—библиотекъ было—13

Абонентовъ въ нихъ въ теченіи года было 340 и сдѣлано посѣщеній другими лицами 1860.

Въ 1904 году уѣздными и городскимъ комитетами было устроено:

а) народныхъ чтеній 248, при чемъ изъ нихъ сопровождалось музыкою или пѣніемъ 117, чтеній собственно по вопросу о злоупотребленіи крѣпкими напитками было 13 и общихъ 118.

б) народныхъ гуляній—56 въ 3 пунктахъ.

в) музыкальныхъ вечеровъ—4 въ 2 пунктахъ.

Оборотъ денежных суммъ губернскаго комитета въ отчетномъ году представляется въ слѣдующемъ видѣ:

осталось отъ 1903 года	17321 руб.
получено пособія отъ казны	20000 „
Всего поступления было	37321 руб.

Въ 1904 году израсходовано:

переведено уѣзднымъ и городскому комитетамъ	19350 руб.
на дѣлопроизводство	736 „
„ прочіе и случайные расходы	6 „
всего	20092 руб.

Осталось къ 1-му января 1905 г. въ распоряженіи губернскаго комитета 17229 руб

По городскому и уѣзднымъ комитетамъ въ отчетномъ году движеніе суммъ предоставляется въ слѣдующемъ видѣ:

КОМИТЕТЫ.	Поступило.	Израсходовано.	Осталось къ 1 января 1905 г.
	Р	У	Б
Бѣлгородскій	3844	3119	785
Грубешовскій	30909	9925	20984
Замостскій	5542	4205	1337
Брянскій	2867	2441	426
Любартовскій	11830	4844	6986
Люблинскій	5756	5465	291
Люблинскій-городской	10317	8825	1492
Ново-Александрійскій	5436	3912	1524
Томашовскій	10388	6459	3929
Холмскій	14288	11940	2348
Яновскій	6753	6448	305
Итого	107930	67583	40347

Такимъ образомъ, къ 1-му января 1905 г. состоитъ въ остаткѣ всѣхъ попечительскихъ суммъ въ губернскомъ, городскомъ и уѣздныхъ комитетахъ 60439 руб.

е) Выкупъ права пропинаціи.

Въ истекшемъ 1904 году Люблинская пропинаціонная коммисія имѣла 3 засѣданія, въ коихъ были разсмотрѣны слѣдующіе вопросы:

1) О доплатѣ наследникамъ Казимира Фудаковскаго 32 руб. 9 коп. недополученныхъ ими процентовъ по пропинаціи посада Краснобрда.

2) Объ уплатѣ графу Маврикію Замойскому признаннаго Министрами Финансовъ и Внутреннихъ Дѣлъ вознагражденія въ суммѣ 96363 руб. 60 коп. съ процентами за пропинацію въ гор. Яновѣ.

3) О примѣненіи циркуляра Министра Финансовъ отъ 12 марта 1904 года за № 1166.

и 4) Объ ассигнованіи Березинскому гминному управленію суммы на покрытіе поступающаго ежегодно 50% съ патента на шинокъ въ посадѣ Пугачевѣ сбора.

ж) Тюрьмы, арестанты и этапы.

Для содержанія арестантовъ въ Люблинской губерніи существуютъ двѣ тюрьмы въ г.г. Люблинѣ и Яновѣ. Особыхъ тюремъ для содержанія ссыльно-каторжныхъ и ссыльно-поселенцевъ въ губерніи не имѣется; преступники эти до времени высылки ихъ по назначенію помѣщаются въ Люблинской тюрьмѣ вмѣстѣ съ другими арестантами и затѣмъ, по полученіи разрѣшенія Главнаго Тюремнаго Управленія, отправляются по назначенію.

Объ тюрьмы, какъ Люблинская, такъ и Яновская помѣщаются въ казенныхъ зданіяхъ, вполне приспособленныхъ къ размѣщенію въ нихъ арестантовъ. Продовольствіе арестантовъ, согласно тарифу, установленному тюремною инструкціею 1859 г., и указаніямъ, изложеннымъ въ циркулярномъ распоряженіи Варшавскаго Генераль-Губернатора, отъ 16-го апрѣля 1881 г. за № 5174, производилось подряднымъ способомъ съ платою за дневную порцію одного арестанта по Люблинской тюрьмѣ по 8_{,14} коп. и по Яновской—по 9_{,92} коп.

Для обученія несовершеннолѣтнихъ преступниковъ грамотѣ при Люблинской тюрьмѣ существуетъ училище, преподаваніе въ которомъ возложено на особаго учителя съ платою по 120 руб. въ годъ изъ казны. Въ училищѣ ежедневно обучалось въ среднемъ 20 человекъ малолѣтнихъ преступниковъ. Кромѣ того, при этой-же тюрьмѣ находится фабрика холста, на которой въ отчетномъ году было переработано на холстъ 80 пудовъ льна

Въ теченіи отчетнаго года арестанты занимались работами введенными по закону 6 января 1886 года. Въ силу этого закона арестантскій трудъ былъ примѣняемъ не только къ исполненію разныхъ хозяйственныхъ работъ въ тюрьмахъ, но и къ исполненію нѣкоторыхъ работъ частныхъ заказчиковъ, при чемъ арестанты выводились на виѣшнія работы. Всего отъ арестантскаго труда въ отчетномъ году выручено, включая въ то число и занятія по тюремной холщевой фабрикѣ, 4798 руб. 10 коп.; изъ этой суммы поступило: въ доходъ казны 1198 руб. 16 коп., въ пользу арестантовъ 2007 руб. и въ пользу тюремъ 1532 руб. 94 коп.

Въ отчетномъ году былъ одинъ случай побѣга двухъ арестантовъ изъ Яновской тюрьмы и одинъ случай побѣга арестанта изъ кузницы при Люблинской тюрьмѣ.

Кромѣ двухъ тюремъ въ губерніи имѣются еще 8 подслѣдственныхъ арестовъ, находящихся въ пос. Ново-Александріи и въ 7-ми уѣздныхъ городахъ: Бѣлгораѣ, Грубешовѣ, Замостьѣ, Красноставѣ, Любартовѣ, Томашовѣ и Холмѣ и полицейскіе аресты при уѣздныхъ управленіяхъ (кромѣ Люблинскаго), Люблинскомъ городскомъ магистратѣ и гминныхъ управленіяхъ, кото-

рые помѣщаются въ общественныхъ, казенныхъ и частью въ нанятыхъ зданіяхъ. Расходы по найму помѣщеній для полицейскихъ арестовъ относятся на общественныя суммы. Что же касается расходовъ на продовольствіе арестантовъ въ городскихъ полицейскихъ арестахъ, то таковыя производятся изъ транспортныхъ суммъ; въ гминныхъ-же арестахъ расходы эти относятся на гминныя суммы. Для препровожденія арестантовъ по этапу содержатся конвойныя команды въ г. г. Люблинъ и Яновъ и въ крѣпости Ивангородъ; кромѣ того, въ гор. Красникъ и дер. Недржвице находятся ночлежные пункты. Пересылка арестантовъ и другихъ лицъ по внѣ этапнымъ линиямъ производится на основаніи особыхъ правилъ, утвержденныхъ Министерствомъ Внутреннихъ Дѣлъ 15 іюля 1870 года.

Во всѣхъ вышеозначенныхъ мѣстахъ заключенія, какъ видно изъ приложенія къ вѣдомости № 7, къ 1 января 1904 года находилось 1078 человекъ; въ теченіи отчетнаго года поступило 27312 человекъ, въ томъ-же году выбыло 27465 и, такимъ образомъ, къ 1 января 1905 г. осталось 925 человекъ, менѣе противъ 1903 г. на 153 человека.

з) **Пожары.** Какъ видно изъ приложенной къ обзору вѣдомости № 8, всѣхъ пожаровъ въ губерніи въ отчетномъ году было 754, въ томъ числѣ въ городахъ 25 и въ уѣздахъ 429, а число погорѣвшихъ дворовъ—1762, въ городахъ 53 и въ уѣздахъ 1709. Сумма убытковъ, причиненныхъ пожарами, равняется 798697 руб. 90 коп., при чемъ въ городахъ она равняется 36909 руб. и въ уѣздахъ—761788 руб. 90 к.

Въ сравненіи съ 1903 годомъ въ отчетномъ году число пожарныхъ случаевъ и число погорѣвшихъ дворовъ увеличилось—первыхъ на 103 и вторыхъ на 104; увеличились также и причиненные пожарами убытки на 303610 руб. 60 коп.

Наибольшее число пожарныхъ случаевъ падаетъ на осенніе (180) и лѣтніе (175) мѣсяцы, затѣмъ на весенніе (119) и зимніе (69).

По числу пожарныхъ случаевъ уѣзды распредѣляются въ слѣдующемъ порядкѣ:

Холмскій	76
Люблинскій	60
Красноставскій	54
Яновскій	48
Ново-Александрійскій	42
Томашовскій	38
Замостскій	35
Бѣлгорайскій	35
Грубешовскій	32
Любартовскій	31
Губ. гор. Люблинъ	3

Всего 454

Въ отношеніи же причиненныхъ пожарами убытковъ уѣзды распредѣляются:

Яновскій	180366 р. 65 к.
Любартовскій	92222 „ 5 „
Замостекій	88166 „ — „
Холмскій	83505 „ 70 „
Люблинскій	78013 „ 25 „
Томашовскій	77548 „ 50 „
Красноставскій	59525 „ 50 „
Грубешовскій	53468 „ 50 „
Ново-Александрійскій	51763 „ 75 „
Бѣлгорайскій	33945 „ 50 „
Губ. гор. Люблинъ	172 „ 50 „
Всего	<hr/> 798697 р. 90 к.

Причинами пожаровъ, насколько онѣ могли быть установлены дознаніями, были:

молнія	25 случаевъ
дурное устройство печей и трубъ	37 „
неосторожность	99 „
поджогъ	22 „
другія причины	271 „
Всего	<hr/> 454 случая

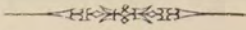
Организованныя пожарныя команды существуютъ только въ г.г. Люблинѣ, Холмѣ, Грубешовѣ и Замостѣ. Люблинская пожарная команда, содержимая на средства городской кассы, состоитъ изъ 1 брандмейстера, 69 вольнонаемныхъ людей и 20 лошадей; Холмская пожарная команда, учрежденная на средства городскихъ обывателей, состоитъ изъ 1 брандмейстера, 20 вольнонаемныхъ людей и 6 лошадей, а Грубешовская и Замостская пожарныя команды состоятъ изъ 1 брандмейстера, 10 вольнонаемныхъ людей и 6 лошадей.

На обязанности названныхъ четырехъ пожарныхъ командъ, кромѣ тушенія огня, лежитъ еще очистка дымовыхъ трубъ, улицъ и площадей, а послѣднихъ двухъ изъ нихъ—Холмской и Грубешовской—кромѣ того отбываніе ночныхъ карауловъ.

Кромѣ того въ г.г. Красноставѣ и Любартовѣ и пос. Избицѣ, Красноставскаго уѣзда, существуютъ вольныя пожарныя общества, на основаніи утвержденныхъ уставовъ, а при Закржувецкомъ сахарномъ заводѣ, Яновскаго уѣзда, организована пожарная команда изъ заводскихъ рабочихъ, оказывающая во время пожаровъ въ ближайшихъ къ заводу населенныхъ пунктахъ большую помощь.

Что-же касается остальныхъ городовъ и селеній губерніи, то въ нихъ обязанность тушить пожары лежитъ на самихъ жителяхъ, которые, на основаніи установленныхъ для губерній Царства Польскаго правилъ, обязаны имѣть и содержать въ постоянной готовности на свой счетъ опредѣленное количество огнегасительныхъ снарядовъ.

и) Различныя происшествія и на-родныя бѣдствія. Народныхъ бѣдствій, имѣющихъ общій характеръ, а равно какихъ либо выдающихся происшествій въ отчетномъ году въ губерніи не было.



IV. Народное здравіе и общественное призрѣніе.

а) Врачи и аптеки.

Завѣдываніе врачебною частью въ губерніи сосредоточивается во врачебномъ отдѣленіи Губернскаго Правленія, состоящемъ изъ медицинскаго инспектора, его помощника, фармацевтическаго ассесора, губернскаго ветеринара и секретаря.

Лицъ медицинскаго вѣдомства въ отчетномъ году числилось 331, а именно:

Состоящихъ на государственной службѣ было 101 человекъ, въ томъ числѣ:

медицинскій инспекторъ	1
врачей городскихъ	4
„ уѣздныхъ	10
„ больничныхъ	24
„ посадскихъ	2
ординаторовъ при Люблинскомъ тюремномъ лазаретѣ	1
врачей при учебныхъ заведеніяхъ	3
фельдшеровъ городскихъ	2
„ при уѣздныхъ врачахъ	10
„ „ больницахъ	16
„ „ тюремныхъ лазаретахъ	2
губернскій ветеринаръ	1
уѣздныхъ и окружныхъ ветеринаровъ	10
городскихъ ветеринаровъ	1
пунктовой ветеринаръ на ст. Люблинъ	1
„ „ „ „ Холмъ	1
акушеровъ городскихъ	11
„ при больницахъ	1

Вольнопрактикующихъ числилось 230, а именно:

врачей	44
фельдшеровъ	128
акушеровъ и повивальныхъ бабокъ	44
дантистовъ	14

Такимъ образомъ всего въ губерніи находилось:

врачей	89
ветеринаровъ	14
дантистовъ	14
фельдшеровъ	158
акушеровъ и повивальныхъ бабокъ	56

Аптекъ въ отчетномъ году было 65, въ томъ числѣ:

нормальныхъ	39
филиальныхъ	3
сельскихъ	23

При всѣхъ аптекахъ лицъ фармацевтическаго званія было 123, въ томъ числѣ: магистровъ фармаціи 1, провизоровъ фармаціи 69, аптекарскихъ помощниковъ 23, аптекарскихъ учениковъ 29, аптекарскихъ ученицъ 2.

При разсмотрѣніи приведенныхъ данныхъ по отношенію къ общему числу населенія губерніи оказывается, что:

1 врачъ приходится на	. . .	16150 жител.
1 фельдшеръ „	„ . . .	9097 „
1 аптека „	„ . . .	22113 „

Въ теченіи отчетнаго года поступило рецептовъ:

въ 7 аптекахъ гор. Люблина	83006	на сумму 34126 р.
„ 32 уѣздныхъ, 23 сель-		
скихъ и 3 филиальныхъ	154425	на сумму 78019 р.
всего .	237431	на сумму 112145 р.

Такимъ образомъ на каждую аптеку губернскаго города пришлось среднимъ числомъ рецептовъ 11858 на сумму 4875 руб. 14 коп., а на каждую аптеку изъ уѣздныхъ по 2662 рецепта на сумму 1345 руб. 15½ коп.

Въ отчетномъ году Люблинскою гигиеническою лабораторіею произведено 392 разнаго рода изслѣдованій, а именно:

167 химико-микроскопическихъ и бактериологическихъ анализовъ мочи, мокроты, кала, сѣмени, женскаго молока, патологическихъ экссудатовъ и проч.

65 химическихъ и бактериологическихъ анализовъ воды, предметовъ техническихъ и домашняго употребленія, причемъ въ 14 случаяхъ вода оказалась непригодною для питья;

90 анализовъ сѣстныхъ припасовъ, какъ-то: муки, масла, молока, сметаны, мороженнаго, газовыхъ и фруктовыхъ водъ, причемъ фальсификація обнаружена въ 63 случаяхъ.

49 судебныхъ анализовъ, а именно: химическихъ 25 (въ 13 случаяхъ открыты яды) и химико-микроскопическихъ 23 (въ 19 случаяхъ открыта кровь).

Находящеюся въ гор. Замостьѣ при аптекѣ Клоссовскаго гигиеническою лабораторіею произведено 30 изслѣдованій преимущественно предметовъ употребленія, причемъ фальсификація обнаружена въ 20 случаяхъ.

Уѣздными и городскими врачами дано заключеній по судебно-медицинскимъ вопросамъ 1785, ими-же выдано судебно-медицинскихъ актовъ по разнымъ предметамъ 1785 и произведено вскрытій мертвыхъ тѣлъ и осмотровъ 110

Случаевъ привитія предохранительной оспы дѣтямъ было 44223, въ томъ числѣ:

съ хорошимъ успѣхомъ	43972
„ сомнительнымъ }	251
„ неудачнымъ }	
всего	43223

Отъ сифилитическихъ и венерическихъ болѣзней въ больницахъ гражданскаго вѣдомства пользовалось 300 лицъ, изъ которыхъ:

выздоровѣло	275
умерло	3
осталось	22

Для огражденія мѣстнымъ жителей отъ сифилитическихъ и венерическихъ болѣзней въ отчетномъ году, какъ и въ прежніе годы, производились періодическіе медицинскіе осмотры публичныхъ и подозрительныхъ женщинъ; кромѣ того, въ гор. Люблинѣ ежемѣсячно подвергались врачебнымъ осмотрамъ пекарскіе и мясничьи подмастерья и трактирная мужская прислуга; а также были осматриваемы задержанныя полиціею въ ночное время подозрительнаго поведенія женщины.—Лица, оказавшіяся одержимыми означенными болѣзнями, немедленно отправлялись въ больницы на излѣченіе

б) Больницы и дома умалишенныхъ.

Въ вѣдѣніи губернскаго и уѣздныхъ совѣтовъ общественнаго призрѣнія состоитъ 13 больницъ, изъ коихъ 4 находятся въ губернскомъ гор. Люблинѣ, 8 въ уѣздныхъ городахъ и посадѣ Ново-Александріи и 1 въ заштатномъ городѣ Щебрешинѣ.

Всѣ больницы помѣщаются въ собственныхъ зданіяхъ, за исключеніемъ Яновской уѣздной больницы, которая помѣщается въ частномъ каменномъ домѣ и частію въ собственномъ зданіи; принадлежащій-же этой больницѣ каменный двухъ-этажный домъ съ пристройками отдается въ наемъ. Врачебный персоналъ въ больницахъ составляли: въ Люблинскихъ городскихъ больницахъ: св. Іосифа—1 старшій врачъ и 2 сверхштатныхъ; св. Викентія—1 старшій врачъ, 1 старшій и 1 младшій ординаторы (находятся въ дѣйствующей арміи на Дальнемъ Востокѣ), и 4 сверхштатныхъ ординатора; св. Іоанна—1 старшій врачъ, 1 младшій ординаторъ и 1 сверхштатный ординаторъ; еврейской—1 штатный врачъ и 2 сверхштатныхъ (оба на войнѣ); въ уѣздныхъ больницахъ по 1 врачу въ каждой.

Для ближайшаго ухода за больными при Люблинской св. Іоанна больницѣ (для душевно-больныхъ) и при Грубешовской св. Александра-Невскаго, Щебрешинской св. Екатерины и Замостской св. Николая больницахъ состоятъ сестры милосердія Варшавской Елизаветинской общины Краснаго Креста—въ первой три и въ послѣднихъ трехъ по двѣ сестры, а въ Люблинской св. Викентія больницѣ—8 сестръ милосердія Варшавской общины св. Казимира.

Къ 1-му января 1904 года, какъ видно изъ приложенной къ обзору вѣдомости № 11, во всѣхъ больницахъ оставалось больныхъ 709 человекъ, затѣмъ, въ теченіи отчетнаго года поступило 8177, умерло, выздоровѣло и выбыло по разнымъ причинамъ 8192. Такимъ образомъ, къ 1-му января 1905 года осталось больныхъ 694 человека, менѣе чѣмъ къ 1904 году на 15 человекъ.

Кромѣ находившихся на излѣченіи больныхъ, во всѣхъ больницахъ были приемъ приходящихъ больныхъ, которые кромѣ врачебныхъ совѣтовъ, снабжались перевязочными средствами и бесплатными лекарствами. Число такихъ больныхъ въ отчетномъ году было 14015 человекъ, изъ которыхъ 13204 человека приходится на больницы города Люблина

На содержаніе больницъ въ отчетномъ году поступило 161727 руб. 24½ коп., подлежало израсходованію 178039 руб. 12½ коп., дѣйствительно израсходовано 147269 руб. 84½ коп. и осталось невыполненныхъ расходовъ на 1905 годъ на 30769 руб. 28 коп. Принадлежащихъ больницамъ капиталовъ въ процентныхъ бумагахъ и наличныхъ деньгахъ числится 302442 руб. 82 коп., которые хранятся въ Варшавской конторѣ Государственнаго Банка, а частью ипотечно обезпечены на частныхъ недвижимыхъ имуществвахъ.

в) Эпидеміи и эпизотіи.

Въ отношеніи эпидемическихъ болѣзней отчетный годъ былъ сравнительно благополучнымъ для населенія губерніи. Заразные болѣзни ограничивались весьма немногими случаями единичныхъ заболѣваній, не имѣвшихъ при томъ характера эпидемическаго.

Изъ эпизоотическихъ болѣзней въ отчетномъ году наблюдались слѣдующія:

Сибирская язва наблюдалась въ 30 пунктахъ 7 уѣздовъ губерніи, а именно:

На крупномъ рогатомъ скотѣ—въ 30 пунктахъ 7 уѣздовъ, гдѣ заболѣло 140 головъ скота; изъ этого числа 7 выздоровѣло и 133 пало.

На лошадяхъ—въ 4 пунктахъ 2 уѣздовъ, въ которыхъ заболѣло и пало 15 штукъ.

Сапъ былъ обнаруженъ въ 8 пунктахъ 4 уѣздовъ на 32 лошадяхъ, которыя, на основаніи п. 7 § 180 Устава Ветеринар. полиціи (изд. 1844 г.), были убиты безъ выдачи за нихъ владѣльцамъ денежнаго вознагражденія.

Подозрѣваемыхъ въ заболѣваніи и зараженіи сапомъ было обнаружено въ 4 пунктахъ 3 уѣздовъ 11 лошадей; всѣ эти лошади выздоровѣли.

Мытъ наблюдался въ 1 пунктѣ Красноставскаго уѣзда на одной лошади, которая выздоровѣла.

Инфлюэнца наблюдалась въ 1 пунктѣ Грубешовскаго уѣзда на 19 лошадяхъ, изъ коихъ 16 выздоровѣло и 3 пало.

Злокачественная катаральная горячка появилась въ 1 пунктѣ Яновскаго уѣзда на 9 лошадяхъ, изъ которыхъ 2 выздоровѣли и 7 пало.

Плевропневмонія наблюдалась въ 1 пунктѣ Яновскаго уѣзда на 6 лошадяхъ, изъ которыхъ одна выздоровѣла, 3 пало, 1 убита и 1 осталась больною на 1905 годъ.

Бѣшенство обнаружено въ 3 пунктахъ 2 уѣздовъ на 6 головахъ крупнаго рогатаго скота и въ 6 пунктахъ 5 уѣздовъ

на 14 собакахъ. Изъ означеннаго числа бѣшеныхъ животныхъ 2 головы крупнаго рогатаго скота пали, а остальные 4 головы скота и 14 собакъ убиты.

Чума свиней была обнаружена въ 8 пунктахъ 4 уѣздовъ, гдѣ зарегистрировано: больныхъ 113, павшихъ 63, убитыхъ 4 и выздоровѣвшихъ 46 штукъ.

Рожа обнаружена въ 7 пунктахъ 3 уѣздовъ на 96 свиньяхъ, изъ коихъ 16 выздоровѣло и 80 пало.

Ящуръ наблюдался во всѣхъ уѣздахъ губерніи въ 354 пунктахъ, гдѣ крупнаго рогатаго скота и свиней заболѣло 21154 головы, пало 44, убито 1 и выздоровѣло 21109 головъ.

Чесотка существовала въ 6 пунктахъ 3 уѣздовъ на 44 лошадяхъ, изъ которыхъ 39 выздоровѣло, 2 пало и 3 убито.

г) Насильственныя и случайныя смерти.

Отъ насилія и разнаго рода случайностей, какъ видно изъ приложенной вѣдомости № 9, въ отчетномъ году умерло 337 человекъ, а именно: 265 мужчинъ и 72 женщины; въ этомъ числѣ было:

жертвъ дѣтубійства	15	челов.
„ смертубійства	32	„
самоубійць	18	„
скоропостижно умершихъ	76	„
найденныхъ мертвыхъ тѣлъ	20	„
погибшихъ отъ случайныхъ смертей	176	„
<hr/>		
Всего	337	челов.

По отношенію къ общей смертности населенія губерніи въ отчетномъ году насильственныя и случайныя смерти составляютъ 1%.

По сравненіи этихъ данныхъ съ такими-же данными за 1903 годъ оказывается, что въ отчетномъ году число жертвъ насильной и случайной смерти было менѣе на 35, чѣмъ въ 1903 году. Наибольшее число жертвъ, какъ и въ прежніе годы, приходится на случайныя смерти, а именно 176 человекъ, причѣмъ въ этой категоріи больше всего было утонувшихъ—50 человекъ, составляющихъ 28% случайныхъ смертей.

д) Богадѣльни и пріюты.

Кромѣ больницъ, въ вѣдѣніи губернскаго и уѣздныхъ совѣтовъ общественнаго призрѣнія состоитъ еще 15 богоугодныхъ заведеній, а именно: 14 домовъ призрѣнія и 1 дѣтскій пріютъ. Главныя средства къ содержанію богоугодныхъ заведеній составляютъ добровольныя пожертвованія, проценты отъ капиталовъ, завѣщанныхъ разными благотворителями въ пользу сихъ заведеній и хранящихся въ Варшавской Конторѣ Государственнаго Банка, а также доходы съ принадлежащихъ этимъ заведеніямъ недвижимыхъ имуществъ. Капиталовъ, принадлежащихъ благотворительнымъ заведеніямъ, въ отчетномъ году числилось 167055 руб. 95 коп.

Изъ прилагаемой вѣдомости № 11 видно, что въ отчетномъ году во всѣхъ означенныхъ богоугодныхъ заведеніяхъ призрѣвалось 282 лица, изъ коихъ въ теченіи года выбыло 15, умерло 10 и затѣмъ къ 1-му января 1905 года осталось

на призрѣніи 257 лицъ. На содержаніе призрѣваемыхъ въ отчетномъ году поступило 24724 руб. 18 коп., изъ коихъ израсходовано 15055 руб. 99 коп., подлежитъ уплатѣ въ 1905 году за расходы, произведенные въ 1904 году, 1560 руб. 91 коп. и осталось въ наличности къ 1-му января 1905 года 9668 руб. 19 коп.

Кромѣ упомянутыхъ 15 богоугодныхъ заведеній, такія-же заведенія находятся еще въ уѣздахъ—въ вѣдѣніи гминныхъ управленій и въ гор. Люблинѣ—подъ покровительствомъ частныхъ благотворительныхъ обществъ: польскаго и русскаго.

Въ вѣдѣніи польскаго благотворительнаго общества состоитъ пріютъ для старцевъ и увѣчныхъ, сиротскій дѣтскій пріютъ и три дѣтскихъ пріюта. Въ пріютѣ для старцевъ и увѣчныхъ къ началу отчетнаго года находилось 49 человекъ, въ теченіи отчетнаго года выбыло 11, прибыло 11 и къ 1-му января 1905 года осталось то-же 49 человекъ. Въ сиротскомъ пріютѣ въ началѣ года призрѣвалось 45 сиротъ, въ теченіи года прибыло 16, выбыло 14 и къ концу года осталось 47 сиротъ. Дѣтскіе пріюты въ 1904 году посѣщало среднимъ числомъ: первый 30, второй 26 и третій отъ 60 до 65 дѣтей. На содержаніе этихъ пяти пріютовъ въ отчетномъ году поступило 2587 руб. 60 коп., въ дѣйствительности же израсходовано 10406 руб. 99 коп. Перерасходованныя деньги пополнены изъ общихъ средствъ благотворительнаго общества. Неприкосновенныхъ капиталовъ, принадлежащихъ пріютамъ, имѣется 19500 руб., часть которыхъ хранится въ кредитныхъ учрежденіяхъ, а часть обезпечена на ипотеку.

Кромѣ указанныхъ выше заведеній въ непосредственномъ завѣдываніи названнаго общества находились: домъ для бѣдныхъ вдовъ, лѣтнія дѣтскія колоніи, пріютъ св. Антонія для женщинъ, домъ трудолюбія съ состоящими при немъ дешевою столовою, ночлежнымъ пріютомъ и убѣжищемъ для служанокъ, бесплатная кухня, отдѣленіе раздачи пособій и фондъ для учащейся молодежи. Въ домѣ для вдовъ въ теченіи года постоянно проживало 4 бѣдныя вдовы. Въ 4 лѣтнія колоніи въ отчетномъ году было выслано 147 дѣтей бѣднѣйшихъ жителей гор. Люблина, страдавшихъ золотухой, блѣдной немочью, общимъ ослабленіемъ и другими болѣзнями. Въ пріютѣ св. Антонія на полномъ его попеченіи находилось среднимъ числомъ ежемѣсячно 90 женщинъ. Въ домѣ трудолюбія пользовались заработками 44 человека взрослыхъ и приспособлялось къ труду 95 дѣтей, моложе 15 лѣтъ. Въ ремесленныхъ мастерскихъ, устроенныхъ въ домѣ трудолюбія для доставленія приходящимъ труда и заработковъ и для обученія призрѣваемыхъ дѣтей ремесламъ, производились работы: столярныя, кузнечныя, портяжныя, сапожныя, переплетническія и рукодѣльныя; занятія происходили также въ швейной, прачешной и пекарнѣ. Въ убѣжищѣ для служанокъ находилось 11 женщинъ. Бесплатною кухнею въ теченіи года выдано бѣднѣйшимъ жителямъ 23500 обѣдовъ: стоимость одного обѣда обошлась приблизительно въ 4, коп. Отдѣленіемъ раздачи пособій въ теченіи года выдано постоянныхъ

ежемѣсячныхъ и единовременныхъ пособій на сумму 2979 р. 25 к. Изъ фонда учащейся молодежи уплачено въ теченіи года за право ученія 28 учениковъ люблинской гимназій 740 руб. Доходъ благотворительнаго общества по всѣмъ выше поименованнымъ учрежденіямъ составлялъ въ 1904 г. 49031 руб. 83 коп., а расходъ—46555 руб. 14 коп. Принадлежащихъ обществу капиталовъ числилось къ 1 января 1905 года: запаснаго и переходнаго съ спеціальнымъ назначеніемъ 24608 руб. 35 коп. и неприкосновеннаго 67050 руб., а всего 91658 руб. 35 коп.

Подъ покровительствомъ русскаго благотворительнаго общества состоитъ одинъ дѣтскій пріютъ въ городѣ Люблинѣ, въ которомъ къ 1-му января 1904 года состояло 25 воспитанниковъ обоого пола; въ теченіи отчетнаго года выбыло изъ пріюта 11 и вновь поступило 1, такъ что къ 1-му января 1905 года состояло на лицо 15 воспитанниковъ обоого пола. Содержаніе каждаго призрѣваемаго въ отчетномъ году обошло по 96 руб. 70 коп.

Оборотъ денежныхъ суммъ общества представляется въ слѣдующемъ видѣ:

оставалось къ 1-му января 1903 года	27758 р. 89 к.
поступило въ отчетномъ году	3670 „ 50 „
Всего	31429 р. 39 к.
израсходовано въ отчетномъ году	4254 „ 9 „

Такимъ образомъ къ 1-му января 1905 года остатокъ опредѣлился въ 27175 руб. 30 коп., изъ коихъ процентными бумагами—26000 руб., въ сберегательной кассѣ банка 800 руб., наличными деньгами у казначея правленія 375 руб. и, кромѣ того, имѣется 24000 руб., какъ отчисленные по 2000 руб. ежегодно, начиная съ 1891 г., на покупку матеріала для постройки новаго дома.

Кромѣ содержанія пріюта, въ которомъ дѣти не только пользуются полнымъ матеріальнымъ содержаніемъ, но и вполне обезпечиваются религіозно-нравственнымъ воспитаніемъ въ духѣ православія, общество по мѣрѣ возможности приходитъ на помощь русскимъ людямъ, такъ или иначе оказавшимся въ бѣдственномъ положеніи, а нѣкоторымъ изъ нихъ выдаетъ изъ средствъ своихъ постоянныя ежемѣсячныя пособія. Въ отчетномъ году постоянными ежемѣсячными пособиями пользовалось 14 лицъ, которымъ выдано пособій на сумму 482 руб. 44 коп. Единовременныхъ пособій выдано въ томъ-же году 10 лицамъ на сумму 121 руб.

V. Народное образованіе.

а) Учебныя заведенія.

Всѣхъ учебныхъ заведеній въ губерніи, какъ видно изъ приложенной вѣдомости № 10, въ отчетномъ году числилось 1160 при общемъ числѣ учащихся въ 52738 человекъ, въ

томъ числѣ мужскаго пола 38451 и женскаго пола 14287. Въ сравненіи съ 1903 годомъ число учебныхъ заведеній увеличилось на 60, а учащихъ въ нихъ—на 3431.

Въ теченіи отчетнаго года вновь открыто: 2 начальныхъ училища, 8 церковно-приходскихъ школъ, 47 еврейскихъ хедеровъ, 2 частныхъ учебныхъ заведенія и 1 воскресная школа.

Въ общемъ числѣ учебныхъ заведеній были:	Въ какомъ количествѣ:
институтъ сельскаго хозяйства и лѣсоводства (въ пос. Ново-Александріи)	1
гимназіи мужскія (въ г. г. Люблинѣ и Холмѣ)	2
гимназія женская (въ г. Люблинѣ)	1
прогимназіи мужскія (въ г. г. Замостьѣ и Грубешовѣ)	2
прогимназіи женскія (въ гор. Замостьѣ и пос. Ново-Александріи)	2
Маріинское женское училище (въ городѣ Холмѣ)	1
духовныя семинаріи (въ г. Люблинѣ римско-католическая и г. Холмѣ православная)	2
духовное училище (въ г. Холмѣ)	1
учительская семинарія и образцовое при ней училище (въ г. Холмѣ)	2
7 классное коммерческое училище (въ г. Люблинѣ)	1
техническое желѣзно-дорожное училище (въ г. Холмѣ)	1
воскресно-ремесленные училища	9
воскресно-коммерческое училище (въ гор. Люблинѣ)	1
начальныя училища	408
церковно-приходскія школы и школы грамоты	188
еврейскія начальныя училища (въ гор. Люблинѣ и пос. Ново-Александріи)	2
кантораты	48
еврейскіе хедеры	464
субботныя и вечернія еврейскія школы	2
частныя учебныя заведенія	21
воскресная школа для рабочихъ при казенномъ винномъ складѣ въ городѣ Люблинѣ	1
Итого	1160

По всѣмъ названнымъ учебнымъ заведеніямъ учащіеся распредѣляются слѣдующимъ образомъ:

	муж. пола	жен. пола.
въ высшемъ учебномъ заведеніи	330	—
„ среднихъ учебныхъ заведеніяхъ	1876	935

„ ДУХОВНЫХЪ „ „ „	399	—
„ НИЗШИХЪ „ „ „	35846	13352
Всего	38451	14287
	52738	

По вѣроисповѣданіямъ учащіеся распредѣляются:

православныхъ	17945
католиковъ	22338
лютеранъ	3383
евреевъ	9067
прочихъ исповѣданій	5
Итого	52738

По отношенію къ общему числу учащихся составляютъ:

православные	35%
католики	42%
лютеране	6%
евреи	17%

По отношенію же къ общему числу населенія своего вѣроисповѣданія учащіеся составляютъ:

православные	6%
католики	2%
лютеране	7%
евреи	4%

При сравненіи числа учебныхъ заведеній и учащихся въ нихъ съ числомъ народонаселенія губерніи оказывается, что одно учебное заведеніе приходится на 1239, а одинъ учащійся на 25 душъ населенія.

Начальныя гминныя и сельскія училища, а также церковно-приходскія школы и школы грамоты распредѣляются по уѣздамъ губерніи слѣдующимъ образомъ:

У Ѣ З Д Ы.	Число начальныхъ училищъ.	Число церковно-при- ходскихъ школъ и школъ гра- моты.	Число учащихся дѣтей обоого пола.
Бѣлгорайскій	26	28	3237
Грубешовскій	74	28	6456
Замостскій	42	33	4309
Красноставскій	36	—	2610
Любартовскій	28	—	2163
Люблинскій	19	—	1387
Ново-Александрійскій	26	—	1898
Томашовскій	55	39	5580
Холмскій	66	59	6891
Яновскій	26	—	2079
Итого	398	187	36610

Примѣчаніе. Въ итогѣ этомъ не показаны 10 начальныхъ училищъ и 1 церковно-приходская школа, находящіяся въ губернскомъ гор. Люблинѣ, составляющемъ отдѣльный отъ Люблинскаго уѣзда административный районъ, и затѣмъ училища эти не вошли въ нижепоименованные расчеты училищъ, и учащихся въ нихъ по уѣздамъ.

При сравненіи этихъ данныхъ съ общимъ числомъ населенія каждаго уѣзда оказывается, что одна начальная школа приходится:

въ Грубешовскомъ уѣздѣ	на	1250	душъ	населенія
„ Томашовскомъ	„ „	1265	„	„
„ Холмскомъ	„ „	1411	„	„
„ Замостскомъ	„ „	1898	„	„
„ Бѣлгорайскомъ	„ „	2214	„	„
„ Красновоставскомъ	„ „	3354	„	„
„ Любартовскомъ	„ „	4168	„	„
„ Яновскомъ	„ „	5316	„	„
„ Ново-Александрійск.	„ „	6427	„	„
„ Люблинскомъ	„ „	7846	„	„

а одинъ учащійся:

въ Грубешовскомъ уѣздѣ	на	19	человѣкъ
„ Томашовскомъ	„ „	21	„
„ Холмскомъ	„ „	25	„
„ Замостскомъ	„ „	33	„
„ Бѣлгорайскомъ	„ „	37	„
„ Красновоставскомъ	„ „	46	„
„ Яновскомъ	„ „	67	„
„ Ново-Александр.	„ „	88	„
„ Люблинскимъ	„ „	172	„

Изъ этого видно, что начальныя училища распредѣлены по губерніи крайне неравномѣрно: тогда какъ въ восточной части губерніи, преимущественно съ русскимъ населеніемъ, ихъ пока достаточно, въ западной части губерніи, съ польскимъ населеніемъ, въ нихъ ощущается крайній недостатокъ. Въ нѣкоторыхъ гминахъ этой части губерніи совершенно нѣтъ начальныхъ училищъ, а именно: въ Люблинскомъ уѣздѣ въ 4 гминахъ, въ Любартовскомъ въ 5, въ Ново-Александрійскомъ въ 2, въ Бѣлгорайскомъ въ 2 и въ Яновскомъ въ 1 гминѣ, не смотря на то, что со стороны Холмской Учебной Дирекціи и администраціи принимались самыя старательныя мѣры къ открытію въ этихъ гминахъ училищъ, но мѣры эти остаются малоуспѣшными, въ виду нежеланія большинства мѣстнаго населенія принять на себя расходы по содержанию училищъ.

На содержаніе начальныхъ гминныхъ и сельскихъ училищъ, а также на постройку новыхъ училищныхъ зданій и капитальные ремонты существующихъ, въ отчетномъ году израсходовано 175343 руб. 10 коп.

Въ видахъ установленія связи съ начальными училищами лицъ, окончившихъ въ нихъ курсъ, а также для доставленія населенію соответственнаго религіозно-нравственнаго чтенія, на основаніи ст. IV журнала Совѣта Министра Народнаго Просвѣщенія 30-го января 1867 года за № 22, при нѣкоторыхъ начальныхъ училищахъ открыты публичныя народныя русскія бібліотеки, которыхъ къ 1-му января 1905 года было 50, въ томъ числѣ 2, открытыя въ отчетномъ году, а именно: въ Бѣлгорайскомъ уѣздѣ 9 бібліотекъ, въ Грубе-

шовскомъ—15, въ Замостскомъ—6, въ Красноставскомъ—3, въ Любартовскомъ—1, въ Томашовскомъ—8, въ Холмскомъ—6 и Яновскомъ—2 бібліотеки.

По отзывамъ учителей этихъ училищъ книги для чтенія изъ бібліотекъ берутся населеніемъ весьма охотно, причѣмъ народъ особенное предпочтеніе отдаетъ книгамъ религіозно-нравственнаго и историческаго содержанія.

Польза народныхъ бібліотекъ и потребность въ нихъ начинаетъ постепенно сознаваться и самимъ крестьянскимъ населеніемъ, что подтверждается нѣсколькими случаями открытія въ послѣднее время народныхъ бібліотекъ при гминныхъ управленіяхъ по приговорамъ жителей. Но такіе случаи оказываются пока единичными.

б) Ученія общества, музеи, бібліотеки и проч.

Въ Люблинской губерніи существуетъ учрежденное въ 1874 году общество врачей, дѣятельность котораго ограничивается по преимуществу обсужденіемъ мѣстныхъ санитарныхъ вопросовъ, имѣющихъ скорѣе практическое, чѣмъ научное значеніе.

Кромѣ того, съ разрѣшенія Варшавскаго Генераль-Губернатора, послѣдовавшаго 30 августа 1902 г., открыто въ г. Люблинѣ Отдѣленіе Варшавскаго Гигіеническаго Общества, состоящее изъ 120 дѣйствительныхъ членовъ и 98 соревнвателей.

Дѣятельность Отдѣленія обнимаетъ всю губернію.

Цѣль Отдѣленія состоитъ въ разработкѣ вопросовъ и въ распространеніи среди населенія свѣдѣній изъ области здравохраненія, а равно въ практическомъ примѣненіи началъ гигиены для уменьшенія заболѣваемости и смертности населенія.

Члены Отдѣленія работали въ 1904 году въ отдѣлахъ, обнимающихъ: 1) домашнюю гигиену, 2) воспитательную, 3) народную, 4) промышленную, 5) городскую и 6) больничную. Послѣдніе два отдѣла слились въ одинъ—отдѣлъ города Люблина.

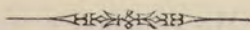
Засѣданій въ 1904 году было: по 1-му отдѣлу 10, по 2-му 8, по 3-му 9, по 4-му 4, по 5 и 6-му 7; заслушано докладовъ 35.

Капиталь Отдѣленія 500 руб., приходъ и расходъ въ 1904 году составлялъ 1769 руб. 87 коп.


Въ гор. Холмѣ, при Холмскомъ Свято-Богородицкомъ Братствѣ, съ 1880 г. существуетъ церковно-археологическій музей и при немъ бібліотека, въ которой хранятся рукописные и печатные памятники древности. Музей этотъ помѣщается въ отдѣльномъ зданіи, принадлежащемъ Холмскому кафедральному собору. Кромѣ того, въ томъ-же городѣ существуетъ Комитетъ по историко-статистическому описанію церквей и приходовъ Холмско-Варшавской епархіи.

Другихъ самостоятельныхъ учрежденій этого рода, за исключеніемъ бібліотекъ и физическихъ кабинетовъ при учебныхъ заведеніяхъ, помянутыхъ выше народныхъ бібліотекъ

и метеорологической станціи при Ново-Александрійскомъ институтѣ сельскаго хозяйства и лѣсоводства, въ губерніи не имѣется.



VI. Крестьянское дѣло.



а) Гминныя управленія.

Всѣхъ сельскихъ гминъ въ губерніи числилось 143; изъ нихъ 93 состоятъ изъ однихъ селеній, 47—изъ селеній и посадовъ и 3—изъ однихъ посадовъ. Гминныя управленія помѣщаются: 138 въ собственныхъ зданіяхъ и 5 въ частныхъ по найму.

Въ теченіи отчетнаго года состояло на службѣ въ гминныхъ управленіяхъ: а) войтовъ гминъ 133 и временно исправлявшихъ эти должность 10, а всего 143, въ томъ числѣ: грамотныхъ 39, малограмотныхъ 77 и неграмотныхъ 27; мѣщанъ 14 и крестьянъ 129, православныхъ 71 и католиковъ 72; б) солтысовъ 2296, въ томъ числѣ: грамотныхъ 77, малограмотныхъ 731 и неграмотныхъ 1488, мѣщанъ 89 и крестьянъ 2207, православныхъ 551, католиковъ 1637, лютеранъ 95 и евреевъ 13; в) гминныхъ писарей 143 и помощниковъ ихъ 223, а всего 366, въ томъ числѣ: дворянъ 59, мѣщанъ 176 и крестьянъ 131, православныхъ 177 и католиковъ 189.

За противозаконныя дѣйствія и неправильности по службѣ въ теченіи отчетнаго года отрѣшено отъ должности 6 войтовъ, 13 солтысовъ и 4 писаря. За обнаруженныя злоупотребленія по службѣ преданъ былъ суду 1 солтысъ; административному-же взысканію за неаккуратное и небрежное отношеніе къ служебнымъ обязанностямъ подвергнуты были 25 войтовъ, 99 солтысовъ и 16 писарей.

Составъ гминныхъ судовъ, которыхъ къ концу отчетнаго года числилось 41, былъ слѣдующій: судей 40 и лавниковъ 137, а всего 177 лицъ, въ томъ числѣ: съ высшимъ образованіемъ 18, съ среднимъ—25, съ низшимъ—7 и домашняго образованія 127; дворянъ 39, мѣщанъ 20 и крестьянъ 118; православныхъ 91 и католиковъ 86.

На содержаніе личнаго состава гминныхъ управленій и судовъ, на канцелярскія и другія надобности сихъ учрежденій, а равно на наемъ прислуги, отопленіе и освѣщеніе, въ отчетномъ году израсходовано было 360542 руб. 94½ коп., въ томъ числѣ: на гминныя управленія 337759 руб. 95½ коп., и гминные суды 22782 руб. 99 коп.

б) Дѣятельность учрежденій по крестьянскимъ дѣламъ.

Въ отношеніи поземельнаго устройства крестьянъ и мѣщанъ на основаніи Высочайшихъ Указовъ 19 февраля 1864 г. и 28 октября 1866 г., сохраненія предоставленныхъ имъ правъ и устройства ихъ быта дѣятельность мѣстныхъ учрежденій по крестьянскимъ дѣламъ заключалась въ ниже слѣдующемъ.

1) На основаніи Высочайше утвержденныхъ 9 апрѣля 1881 года правилъ штатными землемѣрами производились ме-

жевые работы по съемкѣ и отграниченію крестьянскихъ земель. Означенныя межевые работы произведены въ 43 селеніяхъ на пространствѣ 10940 десятинъ 427 сажень.

По спорамъ о правахъ на земли и о границахъ таковыхъ, возникающимъ при межеваніи, равно какъ и по спорамъ, возникающимъ помимо межеванія, какъ между крестьянами, такъ и между крестьянами съ одной и владѣльцами имѣній съ другой стороны, Коммисарами и Губернскимъ Присутствіемъ производились разбирательства и постановлялись рѣшенія, общее число коихъ достигло у Коммисаровъ цифры 538, а въ Губернскомъ Присутствіи, въ которое дѣла сего рода поступаютъ лишь въ апелляціонномъ порядкѣ, цифры 84.

О результатахъ произведеннаго межеванія составлялись протоколы, составленные планы предъявлялись заинтересованнымъ сторонамъ, а, на основаніи составленныхъ по межеванію документовъ, исправлялись утвержденныя ликвидаціонныя таблицы и данныя и въ копіи съ означенныхъ актовъ земельного устройства вносились по сему предмету соотвѣтствующія дополнительныя надписи. Планы основныхъ и дополнительныхъ надѣловъ крестьянъ со всеми относящимися къ нимъ документами представлены были (въ количествѣ основныхъ 44 и дополнительныхъ 28) въ состоящее при Земскомъ Отдѣлѣ Присутствіе по крестьянскимъ дѣламъ губерній Царства Польскаго на утвержденіе, а копіи утвержденныхъ въ установленномъ порядкѣ плановъ выдавались крестьянскимъ обществамъ и таковыхъ было выдано въ 1904 г. по основнымъ надѣламъ 74 и дополнительнымъ 9.

2) Хотя общее число усадебъ, замѣнившихъ предоставленныя имъ сервитуты на земельное вознагражденіе, составляетъ къ настоящему времени около 60%, крестьянскимъ учрежденіямъ приходится однако имѣть дѣло съ массою сервитутонарушеній со стороны крестьянъ и стѣсненій въ пользованіи сервитутами со стороны владѣльцевъ имѣній. Число постановленныхъ по симъ предметамъ рѣшеній достигло въ минувшемъ году: 1068 у Коммисаровъ и 166 въ Губернскомъ Присутствіи. Превышенія сервитутовъ главнымъ образомъ относятся къ сервитуту лѣсному, такъ какъ сервитутъ этотъ предоставленъ крестьянамъ по табелямъ и даннымъ въ большомъ размѣрѣ и въ губерніи имѣется значительное пространство лѣсовъ, изъ числа коихъ лѣса одной Замойской Ординаціи занимаютъ площадь въ 103775 десятинъ.

3) Въ отношеніи разверстанія предоставленныхъ крестьянамъ лѣсныхъ и пастбищныхъ сервитутовъ дѣятельность крестьянскихъ учрежденій выразилась въ томъ, что добровольныя сдѣлки, заключенныя сторонами, были повѣрены и засвидѣтельствованы Коммисарами на мѣстѣ, Губернское же Присутствіе, по разсмотрѣніи и исправленіи ихъ въ техническомъ, или юридическомъ отношеніяхъ, утвердило таковыя въ количествѣ 39, при чемъ по сдѣлкамъ этимъ сервитутныя обязательства отмѣнены въ 39 селеніяхъ для 1445¹⁷/₂₄ усадебъ. Сравнительно незначительное количество заключен-

ныхъ о замѣнѣ сервитутовъ сдѣлокъ не составляетъ особенность минувшаго года, а представляется явленіемъ общимъ и объясняется: вообще требованіями со стороны крестьянъ и мѣщанъ несоразмѣрно большаго вознагражденія за предоставленные имъ по записямъ въ табеляхъ и данныхъ сервитуты; въ частности же въ отношеніи замѣны лѣснаго сервитута и тѣмъ, что сервитутъ этотъ предоставлено замѣнять каждому отдѣльному усадебнику и достиженіе соглашенія со всѣми для владѣльца имѣнія является весьма затруднительнымъ, съ другой же стороны для владѣльца имѣнія, въ большинствѣ случаевъ, заключеніе сдѣлки лишь съ частью усадебниковъ не представляется особенно выгоднымъ, такъ какъ при этомъ условіи имѣніе его остается по прежнему обремененнымъ сервитутомъ и онъ по прежнему лишенъ возможности эксплуатировать лѣсъ безъ заведенія въ немъ правильнаго лѣснаго хозяйства по правиламъ 31 декабря 1875 года. Однако нельзя не обратить вниманія на нѣсколько увеличившееся число сдѣлокъ въ 1904 г. сравнительно съ 1902 и 1903 годами, въ теченіи коихъ сдѣлки были заключены съ 50 селеніями, заключающими лишь 820 усадебъ.

4) Лѣсохозяйственныхъ плановъ, составленныхъ для лѣсовъ, обремененныхъ сервитутами, по правиламъ 31 декабря 1875 г., было представлено Коммисарами и разрѣшено Губернскимъ Присутствіемъ 10, изъ числа коихъ планы на 7 лѣсныхъ дачъ признаны подлежащими утвержденію, а на остальные 3 дачи—неподлежащими утвержденію, какъ неудовлетворяющіе требованіямъ вышеприведенныхъ правилъ и Инструкціи Земскаго Кредитнаго Общества 1861 года. Независимо сего, Коммисарами произведена повѣрка дѣйствія лѣсныхъ плановъ, введенныхъ въ дѣйствіе, и во всѣхъ случаяхъ, когда обнаружены были отступленія отъ плана, или неправильности, приняты были мѣры къ возстановленію правильнаго дѣйствія плановъ, а въ нѣкоторыхъ, болѣе серьезныхъ случаяхъ, крестьянскими учрежденіями пріостановлено дѣйствіе плановъ.

5) По предъявленнымъ разными лицами правамъ ихъ на усадьбы, записанныя по ликвидаціоннымъ табелямъ или даннымъ за другими лицами, производились разбирательства и дѣла направлялись въ установленномъ порядкѣ въ тѣхъ случаяхъ, когда требовалось измѣненіе по ликвидаціоннымъ табелямъ или даннымъ именъ усадебниковъ. Этого рода дѣлъ въ 1904 году разрѣшено Коммисарами 144, а Губернскимъ Присутствіемъ 110.

6) По жалобамъ заинтересованныхъ лицъ и по представленіямъ Коммисаровъ или Начальниковъ уѣздовъ, разсматривались особымъ по крестьянскимъ дѣламъ Присутствіемъ, на основаніи Высочайшаго повелѣнія 7 января 1871 года, приговоры гминныхъ и сельскихъ сходовъ по разнымъ предметамъ; число дѣлъ этого рода, разрѣшенныхъ въ 1904 году, составляетъ 37.

Кромѣ вышеизложеннаго, по распоряженію Варшавскаго Генераль-Губернатора, въ Губернскомъ Присутствіи было со-

средоточено производство по дѣламъ Губернскаго Комитета по призрѣнію семействъ нижнихъ чиновъ, находящихся на войнѣ. Такъ какъ въ губерніи въ концѣ 1904 г. произведена была лишь частичная мобилизація, то общее число призрѣваемыхъ семействъ къ концу 1904 г. было незначительно и составляло по всей губерніи 77 семействъ, состоящихъ изъ 213 членовъ, мѣсячное содержаніе коихъ исчислялось въ 587 рублей.

в) Ссудо-сберегательныя кассы.

7) Ссудо-сберегательныя кассы къ 1-му января 1905 года находились въ слѣдующемъ положеніи: всѣхъ кассъ въ губерніи имѣется 153, изъ коихъ: 142 распространяютъ свои дѣйствія на 142 гмины, 2 дѣйствуютъ въ одной гминѣ, 1 учреждена для 2 селеній, 1 для 4 селеній и 7—каждая для одного посада. Основной капиталъ означенныхъ кассъ къ 1 января 1905 года составлялъ 115409 руб. 1 коп., пожертвованій въ пользу кассъ сдѣлано на 6300 руб. 83½ коп., существующихъ вкладовъ процентныхъ и безпроцентныхъ находилось 2225174 руб. 94¼ коп. и, наконецъ, прибыль, за сдѣланными расходами по оборотамъ кассъ, составляетъ 1554022 руб. 15½ коп., а за вычетомъ изъ сей суммы причитающихся вкладчикамъ по 1 января 1905 года процентовъ на вклады, но имъ невыплаченныхъ кассами, въ количествѣ 165199 руб. 5 коп., чистая прибыль всѣхъ 153 ссудо-сберегательныхъ кассъ опредѣляется въ 1388833 руб. 31¾ коп. Общая сумма оборотнаго капитала составляетъ 3900917 руб. 15½ коп. По сравненію приведенныхъ цифръ съ цифрами отчета за 1903 г. противу предыдущаго года, оборотный капиталъ увеличился на 325295 руб. 99 коп., а чистая прибыль возросла на 109189 руб. 61 коп.

Ссудо-сберегательныя кассы повѣрялись Коммисарами какъ внезапно, такъ и съ вызовомъ вкладчиковъ и заемщиковъ. Изъ чистыхъ прибылей кассъ, по ходатайствамъ сходовъ и представленіямъ Коммисаровъ, выдавались вознагражденія членамъ управленія кассъ и гминныхъ писарямъ за занятія ихъ, а равно было разрѣшено изъ тѣхъ же прибылей производство расходовъ на различныя общественныя надобности, какъ то на постройку школъ, библіотеки, на призрѣніе семействъ нижнихъ чиновъ, находящихся на войнѣ и т. п.

г) Дѣятельность Люблинскаго Лесоохранительнаго Комитета.

1) Случаевъ разрѣшенія расчистокъ было 22, на площади 1301 дес. 895 кв. с., для слѣдующей надобности:

а) въ 10-ти случаяхъ расчистка разрѣшена на площади 858 дес. 1470 кв. с. для обращенія земли подъ пашню, въ томъ числѣ: въ 3-хъ случаяхъ, на площади 172 дес. 168 кв. с., крестьянамъ, покупающимъ землю при участіи крестьянскаго поземельнаго Банка, въ 2-хъ случаяхъ, на площади 249 дес. 1800 кв. с., влѣдствіе раздѣла имущества, и въ 5-ти случаяхъ, на площади 436 дес. 1902 кв. с., для улучшенія хозяйства.

б) въ 4-хъ случаяхъ разрѣшено временное сельско-хозяйственное пользованіе, на площади 100 дес. 1717 кв. с.,

съ обязательствомъ искусственнаго облѣсенія расчищенныхъ площадей.

в) въ 1-омъ случаѣ, на площади 3 дес. 180 кв. с., для расширенія хмѣльника.

г) въ 1-омъ случаѣ, на площади 3 дес. 1409 кв. с., для уничтоженія чрезполосности.


и д) въ 6-ти случаяхъ, на площади 335 дес. 919 кв. с., при предварительномъ облѣсеніи искусственнымъ путемъ другихъ угодій такой-же площади.

2) Опустошительныхъ рубокъ было приостановлено 8, на площади 617 дес. 221 кв. с.

3) Утверждено 9 плановъ хозяйства для незащитныхъ дачъ, на площади 3120 дес. 620 кв. с.

4) Возбуждено 2 дѣла по преслѣдованію нарушеній положенія о сбереженіи лѣсовъ, на сумму 4225 руб., которыя судомъ, на основаніи Высочайшаго Манифеста 11 августа 1904 г., производствомъ прекращены

5) При приведеніи положенія о сбереженіи лѣсовъ въ исполненіе затрудненій не встрѣчалось.



ОГЛАВЛЕНИЕ ВЪДОМОСТЕЙ

КО ВСЕПОДДАННѢЙШЕМУ ОТЧЕТУ

Губернскаго Губернатора

за 1904 годъ.

ВЪДОМОСТИ

КО ВСЕПОДДАННѢЙШЕМУ ОТЧЕТУ

Люблинскаго Губернатора

за 1904 годъ.

ОГЛАВЛЕНІЕ ВѢДОМОСТЯМЪ
КО ВСЕПОДДАННѢЙШЕМУ ОТЧЕТУ
ЛЮБЛИНСКАГО ГУБЕРНАТОРА
за 1904 годъ.

- № 1. О посѣвѣ и урожаѣ хлѣбовъ.
„ 2. О фабрикахъ и заводахъ.
„ 3. О движеніи населенія.
„ 4. О поступленіи окладныхъ и неокладныхъ сборовъ.
„ 5. О распредѣленіи недоимокъ по городамъ и уѣздамъ.
„ 6. О состояніи городскихъ суммъ, недоимокъ и капиталовъ.
„ 7. О числѣ и родѣ преступленій, съ приложеніемъ вѣдомости о числѣ арестантовъ.
„ 8. О пожарахъ.
„ 9. О насильственныхъ и случайныхъ смертяхъ.
„ 10. О числѣ учебныхъ заведеній и учащихся.
„ 11. О состояніи больницъ и богоугодныхъ заведеній.
„ 12. О числѣ крестьянскихъ сервитутовъ и размѣрѣ межеванія.
-

У Ъ З Д Ы.	ПОСѢВНО ЧЕТВЕРТЕЙ.							
	Озимой пшени- цы.	Ржи.	Яровой пшени- цы.	Овса.	Ячменя	Гречи- хи.	Осталь- ныхъ яровыхъ хлѣбовъ.	Карто- феля.
Бѣлгородскій.								
На земляхъ городской	40	150	20	145	120	25	71	700
„ земляхъ казенныхъ и инсти- тутскихъ	20	36	—	70	16½	23	6½	85
„ „ маіоратныхъ	34	258	—	166	52	98	104	567
„ „ помѣщичьихъ	836	1582	2202	139½	666	522	558	3221
„ „ крестьянскихъ	3303½	15770	163¼	14022	4547	5451½	2065	48768
„ „ мѣщанскихъ	102	433	—	785	182	196½	101	2472
Итого	4335½	18229	403¼	17327½	5583½	6316	2805½	55813
Грубешовскій.								
На земляхъ казенныхъ и инсти- тутскихъ	30	45	—	70	19	4	23	54
„ „ помѣщичьихъ	8053	3839	103	7013½	2286	85	5031	16602
„ „ крестьянскихъ	5597	9913	—	7079	3398	757	3252	24437
„ „ мѣщанскихъ	497	1043	—	1173	523	84½	316	4113
„ мелкопомѣстной шляхты	24	50	—	40	35	2	12	80
Итого	14201	14890	103	15375½	6261	932½	8634	45286
Замостскій.								
На земляхъ маіоратныхъ	3	8	—	25	4	—	4	35
„ „ помѣщичьихъ	4483½	3379½	397½	6070	1967	283½	1833½	13945
„ „ крестьянскихъ	32	41	—	70	29	4	7	171
„ „ мѣщанскихъ	858	1093	3	1165	711	171	102	7194
„ мелкопомѣстной шляхты	5395	13314½	38	15326½	6266½	1612	4892	59731
Итого	10771½	17836	438½	22656½	8977½	2070½	6838½	81076
Красноставскій.								
На земляхъ городской	183	848	—	441	163	85	96	1326
„ земляхъ казенныхъ и инсти- тутскихъ	71	137	—	46	29	71	86	343
„ „ маіоратныхъ	565	695	—	913	476	207	182	8110
„ „ помѣщичьихъ	8357	5856	—	8548	2401	789	1593	39859
„ „ крестьянскихъ	4223	9763	—	9653	5507	1036	1758	57735
„ „ мѣщанскихъ	378	831	—	646	364	109	176	6086
„ мелкопомѣстной шляхты	313	679	—	372	331	137	123	1103
Итого	14090	18839	—	20619	9271	2434	4014	114462
Любартовскій.								
На земляхъ казенныхъ и инсти- тутскихъ	1	4	—	6	1	—	—	5
„ „ маіоратныхъ	16	46	—	58	13	14	8	190
„ „ помѣщичьихъ	2554	9281	—	6509	1914	1271	870	22781
„ „ крестьянскихъ	714	12622	—	6880	2748	4550	1119	26449
„ „ мѣщанскихъ	286	1612	—	1001	480	324	94	4909
„ мелкопомѣстной шляхты	66	740	—	361	119	229	81	2178
Итого	3637	24305	—	14815	5275	6388	2172	56512

С Н Я Т О Ч Е Т В Е Р Т Е Й.							
Озимой пшеницы.	Р ж и.	Яровой пшеницы.	О в с а.	Ячменя.	Гречихи.	Остальныхъ яровыхъ хлѣбовъ.	Картофеля.
280	1200	120	725	720	75	425	2100
75	161	—	213	66	29	30	395
86	1032	—	789	196	168	392	2173
4014	7285	—	7888	2700	1070	1831	12134
16069	83941	823	45878	17952	12371	7282	209706
756	3326	—	3924	1066	592	341	10244
21280	96945	943	59417	22700	14305	10301	236752
2545	474	—	829	150	25	72	330
59321	34325	724	72952	15007	355	20499	81362
39415	71727	—	66617	27600	2508	20788	132002
9378	8558	—	10411	3424	525½	2621	27790
108	298	—	243	134	9	127	415
110767	115282	724	224004	46315	3422½	44107	241899
24	64	—	125	16	—	30	175
35960	25965½	4139½	34773	12797	933½	9902½	78365
256	287	—	420	174	8	855	1130
7281	8200	12	8349	6474	784	565	61957
41718	17892½	848	86578	48029	6304	24461	348887
85239	52409	4999½	130245	67490	8029½	35813½	490514
1279	5935	—	1986	898	339	768	5306
496	961	—	206	156	286	688	1372
3959	4848	—	4112	2618	827	1456	32440
58494	40992	—	38470	13220	3157	12744	159439
29570	68538	—	43491	30293	4141	14064	230943
2641	5840	—	3878	2007	439	1408	24350
2193	4759	—	1775	1820	547	984	4014
98630	131873	—	93918	51012	9736	32112	457764
5	28	—	45	8	—	—	20
80	322	—	435	104	63	40	760
23562	64538	—	34496	11072	5145	3821	102458
4214	81698	—	34732	14181	11953	5987	135102
2088	13240	—	7181	2503	743	396	29267
276	4880	—	2375	536	690	318	14857
30225	164706	—	79264	28404	18594	10562	282464

У Б З Д Ы.	ПОСВЯНО ЧЕТВЕРТЕЙ.							
	Озимой пшени- цы.	Ржи.	Яровой пшени- цы.	Овса.	Ячменя	Гречи- хи.	Осталь- ныхъ яровыхъ хлѣбовъ.	Карто- феля.
Люблинскій.								
На землѣ городской	13	10	—	22	14	—	140	37
„ землѣхъ казенныхъ и инсти- тутскихъ	63	128	—	100	36	6	56½	154
„ „ маіоратныхъ	507	440	—	638	235	15	73	1787
„ „ помѣщичьихъ	11128	12005	—	14538	5050	818	1590½	42734
„ „ крестьянскихъ	2890	15653	—	12665	5057	2230	1270	44745
„ „ мѣщанскихъ	144	598	—	286	293	80	57	2215
„ мелкопомѣстной шляхты	11	13	—	6	5	2	1	40
Итого	14766	28847	—	28255	10690	3151	3188	81712
Ново-Александрійскій.								
На землѣхъ казенныхъ и инсти- тутскихъ	151	218	6	261	173	45	57	1539
„ „ маіоратныхъ	190	394	2	373	357	48	103	3010
„ „ помѣщичьихъ	2408½	5808	32	5537½	3773	440½	1570	21328
„ „ крестьянскихъ	1330½	17130	14	10477½	6496	2766½	2648	57761
„ „ мѣщанскихъ	103	1112½	—	1039	633	206	208	5645
„ мелкопомѣстной шляхты	165	187	—	267	344	23	138	258
Итого	4348	24849½	54	17955	10776	3529	4724	89541
Томашовскій.								
На землѣ городской	18	377	2	398	101	—	4	499
„ землѣхъ колонистовъ	98	80	—	50	46	24	15	200
„ „ крестьянскихъ	4496	9782	—	11184	5647	1285½	2749	33283
„ „ мѣщанскихъ	269	482	—	242	508	60	175	2230
„ мелкопомѣстной шляхты	138	330	—	428	179	31	47	1520
„ помѣщичьихъ	5056	3486	261	6917	1737	289½	2963½	12986
Итого	10075	14537	263	19219	8218	1690	5953½	50718
Холмскій.								
На землѣ городской	266	294	—	147	120	5	193	150
„ землѣхъ казенныхъ и инсти- тутскихъ	12	68	—	51	22	1	11	146
„ „ маіоратныхъ	622	792	9	767	361	19	354	1865
„ „ помѣщичьихъ	7128	10399½	100	10231	4227	242½	1785½	46431
„ „ крестьянскихъ	5811	16999	—	11031	5945½	1319	1783	53871½
„ „ мѣщанскихъ	127	607	—	623	232	72	102	1339½
Итого	13966	29159½	109	22850	10907½	1658½	4228½	103803
Яновскій.								
На землѣхъ казенныхъ и инсти- тутскихъ	—	9	—	5	7	2	2	44
„ „ маіоратныхъ	300	381	15	300	162	16	73	1469
„ „ помѣщичьихъ	2651½	6722	131½	5959	4556	508½	1906	26303
„ „ крестьянскихъ	1689	17070	231	14393	10163½	3589½	4284½	55315
„ „ мѣщанскихъ	238	1323	1	2349½	1531	362	501	4891
„ мелкопомѣстной шляхты	5	41	—	48	20	6	12	230
Итого	4883½	25546	378½	23054½	16439½	4484	6778½	64579
Всего въ губерніи	95063½	217038	1749¼	202127	93399	32653½	49336½	743502

С Н Я Т О Ч Е Т В Е Р Т Е Й.							
Озимой пшеницы.	Р ж и.	Яровой пшеницы.	О в с а.	Ячменя.	Гречихи.	Остальныхъ яровыхъ хлѣбовъ.	Картофеля.
110	85	—	150	125	—	1220	270
546	935	—	560	211½	12	119	750
4856	3135	—	2981½	1640	70	247	10925
86911	86534	—	82869½	32276	1934	8285	201840
23513	113016	—	70528	30698	7607	6696	231571
944	5142	—	1906	1739½	221	248	13271
99	104	—	30	30	13	2	240
116979	208951	—	159025	66720	9857	16817	458857
626	1916	48	2038	1477	182	291	13666
950	2001	16	1645	2194	144	253	16044
15722	33863	160	40254½	17432	2300	8624	118182
7527	100819	104	81714½	42922	11757	13857½	343486
769	6545	—	6660	4264	819	1072½	31257
990	1309	—	1068	2064	46	414	3870
26584	146453	328	133380	70353	15248	24512	526505
128	2634	14	2788	709	—	25	2798
784	640	—	350	368	48	135	1000
35351	75236	—	74853	40628	4487	17586	166435
2216	3266	—	1656	1310	143	940	10847
828	1650	—	1284	716	62	752	7600
40268	23789	1836	47697	14126	612	16684	64930
79569	107215	1850	128628	57857	5352	36122	253610
2128	2352	—	882	720	5	132	750
80	533	—	194	127	2	38	578
5219	6223	54	4144	2461	44	1500	8491
50980	75772	643	55735	23697	908	7010	243731
55003	124244	—	59284	32564	3362	8179	254782
779	3669	—	2472	1311	247	466	6051
114189	212793	697	122711	60880	4568	17325	514383
—	72	—	25	42	6	10	176
1618	2171	75	1444	860	71	310	6995
15880	41000	614	26988	24357	1332½	8559	143148
12285	97618	871	59865	54610	7070	13276	404421
1140	4696	4	7685	5844	931	2053	23338
40	328	—	288	120	12	27	620
30963	145885	1565	96295	78833	9422½	24235	578768
714425	1382512	11106½	1226887	550564	98534½	251906½	4041526

Родъ фабрикъ и заводовъ.	Замостскій уѣздъ.			Городъ Красноставъ.		
	Число фабрикъ и заводовъ.	Сумма производимости.	Число рабочихъ.	Число фабрикъ и заводовъ.	Сумма производимости.	Число рабочихъ.
Винокуренныхъ, водочныхъ и спиртоочистныхъ	3	102010	29	—	—	—
Пивоваренныхъ	3	62600	46	—	—	—
Солодовыхъ	—	—	—	—	—	—
Медоваренныхъ	—	—	—	—	—	—
Свеклосахарныхъ	1	500000	340	—	—	—
Стекольныхъ	1	15600	14	—	—	—
Кожевенныхъ	—	—	—	—	—	—
Кирпичныхъ	11	60350	51	—	—	—
Мыловаренныхъ и свѣчныхъ	—	—	—	—	—	—
Крохмальныхъ	—	—	—	—	—	—
Паровыхъ мельницъ	—	—	—	—	—	—
Водяныхъ и вѣтряныхъ мельницъ	90	152325	163	3	3600	4
Фабрикъ цемента	—	—	—	—	—	—
Паровыхъ и водяныхъ лѣсопиленъ	5	173000	63	—	—	—
Мѣдныхъ издѣлій	—	—	—	—	—	—
Желѣзныхъ издѣлій	—	—	—	—	—	—
Известковыхъ	2	7200	5	—	—	—
Скипидарныхъ	—	—	—	—	—	—
Смоляныхъ	—	—	—	—	—	—
Маслобояныхъ	4	1780	5	—	—	—
Уксусныхъ	—	—	—	—	—	—
Канатныхъ	—	—	—	1	300	1
Казенная холщевая при тюрьмѣ	—	—	—	—	—	—
Табачныхъ	—	—	—	—	—	—
Земледѣльческихъ машинъ и орудій	—	—	—	—	—	—
Деревянныхъ и металлическихъ гробовъ.	1	260	2	—	—	—
Каменно-тесныхъ издѣлій	—	—	—	—	—	—
Музыкальныхъ инструментовъ	—	—	—	—	—	—
Костемольныхъ	—	—	—	—	—	—
Искусственныхъ минеральныхъ водъ	—	—	—	—	—	—
Гнутой мебели	2	125000	239	—	—	—
Красильныхъ	—	—	—	—	—	—
Изразцовыхъ	—	—	—	—	—	—
Писчей и оберточной бумаги	2	4500	5	—	—	—
Газовыхъ заводовъ	1	365	2	—	—	—
Фабрикъ вѣсовъ	—	—	—	—	—	—
Экипажей и бричекъ	—	—	—	—	—	—
Сукноваленъ	—	—	—	—	—	—
Паркетныхъ	—	—	—	—	—	—
Бетонныхъ	—	—	—	—	—	—
Папирсныхъ гильзъ	—	—	—	—	—	—
Древесныхъ издѣлій	1	14000	39	—	—	—
Фабрикъ цикорія	—	—	—	—	—	—
„ молочныхъ	—	—	—	—	—	—
Итого	127	1218990	1003	4	3900	5

Красноставскій уѣздъ.	Городъ Любартовъ.			Городъ Ленчна.			Любартовскій уѣздъ.			Губ. городъ Люблинъ.					
	Число фабрикъ и заводовъ.	Сумма производимости.	Число рабочихъ.	Число фабрикъ и заводовъ.	Сумма производимости.	Число рабочихъ.	Число фабрикъ и заводовъ.	Сумма производимости.	Число рабочихъ.	Число фабрикъ и заводовъ.	Сумма производимости.	Число рабочихъ.	Число фабрикъ и заводовъ.	Сумма производимости.	Число рабочихъ.
13	1035995	94	—	—	—	—	7	147550	38	1	32396	20			
1	9200	8	1	3500	5	1	3250	4	—	2	158000	48			
—	—	—	—	—	—	—	—	—	—	—	—	—			
—	—	—	1	400	1	1	1600	2	—	1	1500	1			
—	—	—	—	—	—	—	—	—	1	360000	200	—			
—	—	—	—	—	—	—	—	—	—	—	—	—			
5	25800	25	—	—	—	—	1	2500	3	2	132000	101			
7	21280	45	1	200	3	—	13	17220	47	—	—	—			
—	—	—	—	—	—	—	—	—	—	3	14800	12			
—	—	—	—	—	—	—	—	—	—	3	2800	11			
1	10000	4	1	300	2	—	1	300	2	1	211550	36			
—	—	—	2	400	3	1	150	117	287080	148	—	—			
—	—	—	—	—	—	—	—	—	—	—	—	—			
2	23000	18	—	—	—	—	3	40200	48	—	—	—			
—	—	—	—	—	—	—	—	—	—	2	70000	88			
—	—	—	—	—	—	—	—	—	—	—	—	—			
—	—	—	—	—	—	—	—	—	—	—	—	—			
1	250	1	—	—	—	—	1	600	1	—	—	—			
13	10780	18	3	290	3	2	600	4	14	15650	19	6	4200	11	
—	—	—	—	—	—	—	—	—	—	—	—	2	4000	6	
—	—	—	—	—	—	—	—	—	—	—	—	2	600	2	
—	—	—	—	—	—	—	—	—	—	—	—	1	743	50	
—	—	—	—	—	—	—	—	—	—	—	—	1	80000	300	
—	—	—	—	—	—	—	—	—	—	—	—	2	266000	354	
—	—	—	—	—	—	—	—	—	—	—	—	4	11100	12	
—	—	—	—	—	—	—	—	—	—	—	—	3	4700	8	
—	—	—	—	—	—	—	—	—	—	—	—	2	1500	4	
1	1200	2	—	—	—	—	—	—	—	—	—	1	5000	4	
6	2800	6	—	—	—	—	—	—	—	—	—	11	8600	12	
—	—	—	—	—	—	—	—	—	—	—	—	—	—	—	
—	—	—	—	—	—	—	—	—	—	3	300	3	3	4200	8
—	—	—	—	—	—	—	—	—	—	1	1000	3	3	1200	6
1	400	3	—	—	—	—	—	—	—	—	—	—	—	—	—
—	—	—	—	—	—	—	—	—	—	3	450	3	1	41000	15
—	—	—	—	—	—	—	—	—	—	—	—	—	1	104434	218
—	—	—	—	—	—	—	—	—	—	—	—	—	7	6875	27
—	—	—	—	—	—	—	—	—	—	—	—	—	—	—	—
—	—	—	—	—	—	—	—	—	—	—	—	—	—	—	—
—	—	—	—	—	—	—	—	—	—	—	—	—	—	—	—
—	—	—	—	—	—	—	—	—	—	—	—	—	1	400	7
—	—	—	—	—	—	—	—	—	—	—	—	—	5	12250	15
—	—	—	—	—	—	—	—	—	—	—	—	—	—	—	—
1	770	1	—	—	—	—	—	—	—	—	—	—	—	—	—
52	1141475	225	9	5090	17	5	5600	10	165	872850	515	71	1179848	1376	

Родъ фабрикъ и заводовъ.	Люблинскій уѣздъ.			Ново-Александрійскій уѣздъ.		
	Число фабрикъ и заводовъ.	Сумма производимости.	Число рабочихъ.	Число фабрикъ и заводовъ.	Сумма производимости.	Число рабочихъ.
Винокуренныхъ, водочныхъ и спиртоочистныхъ	10	427530	70	2	62990	42
Пивоваренныхъ	—	—	—	3	39500	22
Солодовыхъ	—	—	—	1	95356	36
Медоваренныхъ	—	—	—	—	—	—
Свеклосахарныхъ	2	1050000	560	2	985600	620
Стекольныхъ	—	—	—	—	—	—
Кожевенныхъ	8	23590	17	5	204650	24
Кирпичныхъ	21	512376	185	18	79267	114
Мыловаренныхъ и свѣчныхъ	—	—	—	—	—	—
Брохмальныхъ	—	—	—	3	1500	8
Паровыхъ мельницъ	1	36000	40	—	—	—
Водяныхъ и вѣтряныхъ мельницъ	154	834258	298	156	168400	158
Фабрикъ цемента	1	205000	118	—	—	—
Паровыхъ и водяныхъ лѣсопиленъ	6	15325	19	3	23514	17
Мѣдныхъ издѣлій	1	40000	35	—	—	—
Желѣзныхъ издѣлій	2	512000	33	—	—	—
Известковыхъ	2	4000	6	2	3500	6
Скнидарныхъ	—	—	—	—	—	—
Смоляныхъ	—	—	—	—	—	—
Маслобойныхъ	13	43460	13	20	6890	31
Уксусныхъ	—	—	—	1	1600	1
Канатныхъ	—	—	—	2	900	4
Газенная холщевая при тюрьмѣ	—	—	—	—	—	—
Табачныхъ	—	—	—	—	—	—
Земледѣльческихъ машинъ и орудій	1	23600	14	1	900	3
Деревянныхъ и металлическихъ гробовъ	—	—	—	—	—	—
Каменно-тесныхъ издѣлій	—	—	—	—	—	—
Музыкальныхъ инструментовъ	—	—	—	—	—	—
Костемольныхъ	—	—	—	—	—	—
Искусственныхъ минеральныхъ водъ	—	—	—	2	2600	5
Гнутой мебели	—	—	—	—	—	—
Красильныхъ	—	—	—	2	700	2
Изразцовыхъ	—	—	—	1	700	2
Писчей и оберточной бумаги	—	—	—	1	2575	10
Газовыхъ заводовъ	—	—	—	1	200	1
Фабрикъ вѣсовъ	—	—	—	—	—	—
Экипажей и бричекъ	—	—	—	—	—	—
Сукноваленъ и чулочныхъ	—	—	—	1	500	2
Паркетныхъ	—	—	—	1	8000	15
Бетонныхъ	2	25000	15	1	2500	5
Папиросныхъ гильзъ	—	—	—	—	—	—
Древесныхъ издѣлій	—	—	—	—	—	—
Молочныхъ	—	—	—	—	—	—
Суконныхъ	—	—	—	10	84930	92
Итого	224	3752139	1423	239	1777272	1220

Городъ Томашовъ.			Томашовскій уѣздъ.			Городъ Холмъ.			Холмскій уѣздъ.			Городъ Яновъ.			
Число фабрикъ и заводовъ.	Сумма производимости.	Число рабочихъ.	Число фабрикъ и заводовъ.	Сумма производимости.	Число рабочихъ.	Число фабрикъ и заводовъ.	Сумма производимости.	Число рабочихъ.	Число фабрикъ и заводовъ.	Сумма производимости.	Число рабочихъ.	Число фабрикъ и заводовъ.	Сумма производимости.	Число рабочихъ.	
—	—	—	4	58250	48	—	—	—	11	324795	89	—	—	—	
1	7000	5	—	—	—	—	—	—	1	6000	4	—	—	—	
—	—	—	—	—	—	—	—	—	—	—	—	—	—	—	
—	—	—	—	—	—	1	540	3	—	—	—	—	—	—	
—	—	—	1	893236	340	—	—	—	1	480000	250	—	—	—	
—	—	—	—	—	—	—	—	—	1	300000	700	—	—	—	
—	—	—	—	—	—	—	—	—	5	4420	8	—	—	—	
—	—	—	26	24520	99	1	1200	5	25	26515	151	—	—	—	
—	—	—	—	—	—	2	2000	4	—	—	—	—	—	—	
—	—	—	1	7500	10	—	—	—	1	5000	12	—	—	—	
—	—	—	4	13900	10	—	—	—	3	11950	30	—	—	—	
—	—	—	114	75790	142	3	50000	10	173	116890	191	2	435	2	
—	—	—	—	—	—	—	—	—	—	—	—	—	—	—	
1	5000	10	4	268292	69	—	—	—	5	13000	18	—	—	—	
—	—	—	—	—	—	—	—	—	2	22670	6	—	—	—	
—	—	—	—	—	—	—	—	—	—	—	—	—	—	—	
—	—	—	1	9800	3	—	—	—	3	1650	5	—	—	—	
—	—	—	—	—	—	—	—	—	1	300	1	—	—	—	
—	—	—	13	2380	16	4	2000	8	26	12150	35	5	700	10	
—	—	—	—	—	—	2	1500	4	—	—	—	—	—	—	
—	—	—	—	—	—	—	—	—	1	150	2	—	—	—	
—	—	—	—	—	—	—	—	—	—	—	—	—	—	—	
—	—	—	—	—	—	3	80000	60	3	11870	29	—	—	—	
—	—	—	—	—	—	—	—	—	1	580	1	—	—	—	
—	—	—	—	—	—	—	—	—	—	—	—	—	—	—	
—	—	—	—	—	—	2	2000	2	14	11500	28	7	2900	7	
—	—	—	—	—	—	—	—	—	—	—	—	—	—	—	
—	—	—	—	—	—	—	—	—	—	—	—	—	—	—	
—	—	—	—	—	—	—	—	—	—	—	—	—	—	—	
—	—	—	—	—	—	—	—	—	—	—	—	—	—	—	
—	—	—	—	—	—	—	—	—	—	—	—	—	—	—	
—	—	—	—	—	—	—	—	—	2	300	5	—	—	—	
—	—	—	—	—	—	—	—	—	—	—	—	—	—	—	
—	—	—	—	—	—	—	—	—	—	—	—	—	—	—	
—	—	—	—	—	—	—	—	—	1	150	2	—	—	—	
—	—	—	—	—	—	—	—	—	2	13870	16	—	—	—	
Итого	2	12000	15	170	1355668	739	32	183740	157	275	1355160	1562	7	1135	12

Родъ фабрикъ и заводовъ.

	Гор. Красный.			Яновскій уѣздъ.			ВСЕГО ВЪ ГУБЕРНИИ.		
	Число фабрикъ и заводовъ.	Сумма производимости.	Число рабочихъ	Число фабрикъ и заводовъ.	Сумма производимости.	Число рабочихъ.	Число фабрикъ и заводовъ.	Сумма производимости.	Число рабочихъ.
Винокуренныхъ, водочныхъ и спирто-очистныхъ	—	—	—	5	144668	34	64	3167334	525
Пивоваренныхъ	—	—	—	5	77560	32	22	452760	191
Солодовыхъ	—	—	—	—	—	—	2	98356	37
Медоваренныхъ	—	—	—	—	—	—	5	4840	10
Свеклосахарныхъ	—	—	—	1	350000	350	12	6138836	3280
Стекольныхъ	—	—	—	—	—	—	2	315600	714
Кожевенныхъ	3	500	5	—	—	—	31	394860	188
Кирпичныхъ	1	800	2	12	8960	32	183	904668	1043
Мыловаренныхъ и свѣчныхъ	—	—	—	—	—	—	7	20500	20
Крохмальныхъ	—	—	—	2	17000	14	10	33800	55
Паровыхъ мельницъ	—	—	—	—	—	—	18	552700	166
Водяныхъ и вѣтряныхъ мельницъ	4	4360	5	104	183805	146	1118	2018593	1577
Фабрикъ цемента	—	—	—	—	—	—	1	205000	118
Паровыхъ и водяныхъ лѣсопиленъ	—	—	—	10	78960	46	41	645841	317
Мѣдныхъ издѣлій	—	—	—	—	—	—	5	132670	129
Желѣзныхъ издѣлій	—	—	—	—	—	—	2	512000	33
Известковыхъ	2	380	2	6	1890	9	22	35420	46
Скипидарныхъ	—	—	—	1	34	1	3	734	4
Смоляныхъ	—	—	—	3	900	5	5	1750	7
Маслобойныхъ	4	660	4	16	2745	17	180	115315	260
Уксусныхъ	1	200	1	—	—	—	8	8800	14
Канатныхъ	3	400	6	—	—	—	19	6310	33
Казенная холщевая при тюрьмѣ.	—	—	—	—	—	—	1	743	50
Табачныхъ	—	—	—	—	—	—	2	82800	310
Земледѣльческихъ машинъ и орудій	—	—	—	—	—	—	12	392370	473
Деревянныхъ и металлическихъ гробовъ	—	—	—	—	—	—	6	11940	15
Каменно-тесныхъ издѣлій	—	—	—	—	—	—	3	4700	8
Музыкальныхъ инструментовъ	—	—	—	—	—	—	2	1500	4
Костемольныхъ	—	—	—	—	—	—	2	6200	6
Искусственныхъ минеральныхъ водъ	—	—	—	3	1900	7	50	37000	77
Гнutoй мебели	—	—	—	—	—	—	2	125000	239
Красильныхъ	—	—	—	—	—	—	8	5200	13
Изразцовыхъ	—	—	—	—	—	—	9	44500	53
Писчей и оберточной бумаги	—	—	—	—	—	—	5	8675	21
Газовыхъ заводовъ	—	—	—	—	—	—	6	42015	21
Фабрикъ вѣсовъ	—	—	—	—	—	—	1	104434	218
Экипажей и бричекъ	—	—	—	—	—	—	7	6875	27
Сукноваленъ	—	—	—	2	400	2	8	1980	13
Паркетныхъ	—	—	—	—	—	—	1	8000	15
Бетонныхъ	—	—	—	—	—	—	3	27500	20
Папиросныхъ гильзъ	—	—	—	—	—	—	2	2400	17
Древесныхъ издѣлій	—	—	—	—	—	—	6	26250	54
Фабрикъ цикорія	—	—	—	—	—	—	1	7000	12
„ ваты	—	—	—	1	500	2	1	500	2
„ молочныхъ	—	—	—	—	—	—	2	920	3
„ суконныхъ	—	—	—	—	—	—	12	98800	108
Итого	18	7300	25	171	869322	697	1912	16813989	10546

ГОДА И ЧИСЛА

ВЪДОМОСТЬ

о движеніи населенія по Люблинской губерніи

за 1904 годъ.

№ п.п.	Землепользователи		Число	Общая популяция	Число	Число
	Мужского пола	Женского пола				
1	145	145	15	230		
2	1884	1884	817	3700		
3	111	111	66	238		
4	90	90	10	151		
5	1730	1730	735	3437		
6	308	308	141	676		
7	147	147	45	253		
8	2115	2115	792	4316		
9	82	82	28	133		
10	1878	1878	710	3813		
11	108	108	48	203		
12	81	81	30	130		
13	2082	2082	876	4302		
14	610	610	358	1330		
15	2082	2082	888	4189		
16	3038	3038	1200	6208		
17	141	141	63	237		
18	1978	1978	720	3724		
19	313	313	98	580		
20	2292	2292	902	6610		
21	173	173	94	335		
22	145	145	66	298		
23	2288	2288	418	5173		
24	2891	2891	939	4737		
25	24283	24283	7688	47882		
26	26274	26274	8828	52334		

ГОРОДА И УЪЗДЫ.	Число браковъ.	Ч и с л о		
		Законнорожденныхъ.		
		Мужскаго пола.	Женскаго пола.	Обоего пола.
Городъ Бѣлгородъ	15	145	75	220
Бѣлгородскій уѣздъ	817	1894	1896	3790
Городъ Грубешовъ	66	115	111	226
Городъ Дубенка	16	90	61	151
Грубешовскій уѣздъ	735	1730	1707	3437
Городъ Замостье	111	270	306	576
Городъ Щебрешинъ	42	147	106	253
Замостскій уѣздъ	792	2201	2115	4316
Городъ Краснотавъ	72	111	82	193
Краснотавскій уѣздъ	716	2035	1878	3913
Городъ Любартовъ	45	106	97	203
Городъ Ленча	16	38	31	69
Любартовскій уѣздъ	576	2092	2210	4302
Губернскій городъ Люблинъ	356	789	610	1399
Люблинскій уѣздъ	958	3207	2982	6189
Ново-Александрійскій уѣздъ	956	3170	3038	6208
Городъ Томашовъ	63	141	96	237
Томашовскій уѣздъ	726	1976	1748	3724
Городъ Холмъ	28	313	247	560
Холмскій уѣздъ	992	3393	3217	6610
Городъ Яновъ	54	173	179	352
Городъ Красникъ	55	153	145	298
Яновскій уѣздъ	418	2585	2588	5173
Итого въ городахъ	939	2591	2146	4737
„ „ уѣздахъ	7686	24283	23379	47662
ВСЕГО въ губерніи	8625	26874	25525	52399

р о д и в ш и х с я.						Ч И С Л О У М Е Р Ш И Х Ъ.			Прибыль и убыль.
Незаконнорожденныхъ.			В С Е Г О			Мужскаго пола.	Женскаго пола.	Обоего пола.	
Мужск. пола.	Женск. пола.	Обоего пола.	Мужскаго пола.	Женскаго пола.	Обоего пола.				
30	15	45	175	90	265	70	30	100	+ 165
55	56	111	1949	1952	3901	1349	1353	2702	+ 1199
4	3	7	119	114	233	71	47	118	+ 115
5	9	14	95	70	165	52	53	105	+ 60
45	41	86	1775	1748	3523	1194	1048	2242	+ 1281
6	4	10	276	310	586	184	197	381	+ 205
8	3	11	155	109	264	70	64	134	+ 130
66	76	142	2267	2191	4458	1193	1267	2460	+ 1998
9	6	15	120	88	208	117	120	237	— 29
55	40	95	2090	1918	4008	1126	1105	2231	+ 1777
10	7	17	116	104	220	52	36	88	+ 132
1	4	5	39	35	74	31	23	54	+ 20
36	36	72	2128	2246	4374	1504	1391	2895	+ 1479
36	40	76	825	650	1475	909	723	1632	— 157
89	79	168	3296	3061	6357	1809	1655	3464	+ 2893
48	50	98	3218	3088	6306	1901	1765	3666	+ 2640
1	2	3	142	98	240	80	55	135	+ 105
59	51	110	2035	1799	3834	1176	1117	2293	+ 1541
7	4	11	320	251	571	168	162	330	+ 241
94	83	177	3487	3300	6787	2024	1863	3887	+ 2900
3	5	8	176	184	360	78	73	151	+ 209
2	6	8	155	151	306	67	64	131	+ 175
50	50	100	2635	2638	5273	1805	1851	3656	+ 1617
122	108	230	2713	2254	4967	1949	1647	3596	+ 1371
597	562	1159	24880	23941	48821	15081	14415	29496	+ 19325
719	670	1389	27593	26195	53788	17030	16062	33092	+ 20696

ВЪДОМОСТЬ

о поступлении сборовъ по Люблинской губерніи

за 1904 годъ.

Въведеніи		Сборовъ		Сумма	
Въведеніи	Сборовъ	Въведеніи	Сборовъ	Въведеніи	Сборовъ
1	2702	88	231707	70	1782
2	246	59	17019	3	132
3	843	50	23093	19	1332
4	1101	43	30204	88	341
5	20	5	3030	19	194
6	7	55	3388	7	126
7	1313	—	16272	50	383
8	470	33	17247	43	334
9	1489	—	23027	54	482
10	—	—	11818	83	427
11	—	—	—	38	206
12	—	—	—	30	3
13	298	—	15308	32	—
14	—	—	—	—	—
15	508	—	—	34	—
16	—	—	—	—	—
17	—	—	—	—	—
18	—	—	—	—	—
19	—	—	—	—	—
20	—	—	—	—	—
21	—	—	—	—	—
22	—	—	—	—	—
23	—	—	—	—	—
24	—	—	—	—	—
25	—	—	—	—	—
26	—	—	—	—	—
27	—	—	—	—	—
28	—	—	—	—	—
29	—	—	—	—	—
30	—	—	—	—	—
31	—	—	—	—	—
32	—	—	—	—	—
33	—	—	—	—	—
34	—	—	—	—	—
35	—	—	—	—	—
36	—	—	—	—	—
37	—	—	—	—	—
38	—	—	—	—	—
39	—	—	—	—	—
40	—	—	—	—	—
41	—	—	—	—	—
42	—	—	—	—	—
43	—	—	—	—	—
44	—	—	—	—	—
45	—	—	—	—	—
46	—	—	—	—	—
47	—	—	—	—	—
48	—	—	—	—	—
49	—	—	—	—	—
50	—	—	—	—	—
51	—	—	—	—	—
52	—	—	—	—	—
53	—	—	—	—	—
54	—	—	—	—	—
55	—	—	—	—	—
56	—	—	—	—	—
57	—	—	—	—	—
58	—	—	—	—	—
59	—	—	—	—	—
60	—	—	—	—	—
61	—	—	—	—	—
62	—	—	—	—	—
63	—	—	—	—	—
64	—	—	—	—	—
65	—	—	—	—	—
66	—	—	—	—	—
67	—	—	—	—	—
68	—	—	—	—	—
69	—	—	—	—	—
70	—	—	—	—	—
71	—	—	—	—	—
72	—	—	—	—	—
73	—	—	—	—	—
74	—	—	—	—	—
75	—	—	—	—	—
76	—	—	—	—	—
77	—	—	—	—	—
78	—	—	—	—	—
79	—	—	—	—	—
80	—	—	—	—	—
81	—	—	—	—	—
82	—	—	—	—	—
83	—	—	—	—	—
84	—	—	—	—	—
85	—	—	—	—	—
86	—	—	—	—	—
87	—	—	—	—	—
88	—	—	—	—	—
89	—	—	—	—	—
90	—	—	—	—	—
91	—	—	—	—	—
92	—	—	—	—	—
93	—	—	—	—	—
94	—	—	—	—	—
95	—	—	—	—	—
96	—	—	—	—	—
97	—	—	—	—	—
98	—	—	—	—	—
99	—	—	—	—	—
100	—	—	—	—	—

О П О Д А Т Я Х Ъ И Н Е Д О И М К А Х Ъ П О

РОДЫ ПОДАТЕЙ.	Слѣдовало поступить.		Вновь причислено.	
	Недоимокъ.	Оклада.	Недоимокъ.	Оклада.
	Р у б л и и к о п ѣ й к и.			
Въ томъ числѣ взысканій на отвѣтственности Губернскаго Начальства.				
1. По Военному Министерству	—	6000	—	—
2. „ Департаменту Государственнаго Базначейства	8494 33	1726	21372 49	—
3. „ Департаменту Окладныхъ Сборовъ	41204 89	1103515 14	60973 68	9952 42
4. „ Главному Управленію Неокладныхъ Сборовъ и казенной продажи питей	8	—	—	—
5. „ Учрежденіямъ Министерства Финансовъ по части торговли и промышленности	28906 6	17814 72	96523 59	—
6. „ Особенной Канцеляріи по Кредитной части	3800 36	1844 29	113 7	—
7. „ Министерству Земледѣлія и Государственныхъ Имуществъ	63765 28	17699 11	1507 82	— 14
8. „ Министерству Внутреннихъ Дѣлъ	475287 9	38281 94	104570 55	—
9. „ „ Народнаго Просвѣщенія	—	7820 60	—	—
10. „ „ Путей Сообщенія	—	3890	— 57	—
11. „ „ Юстиціи	8931 14	6705	12436 91	—
12. „ Государственному Контролю	—	812	—	—
13. „ Главному Управленію торговаго мореплаванія и портовъ	—	—	36 25	—
Итого	630397 15	1206108 80	297534 93	9952 56

Л Ю Б Л И Н С К О И Г У Б Е Р Н І И З А 1904 Г О Д Ъ .

И с к л ю ч е н о .		В з ы с к а н о .		Осталось къ 1-му января 1905 г.		
Недоимокъ.	Оклада.	Недоимокъ	Оклада.	Недоимокъ.	Оклада.	Всего.
Р у б л и и к о п ѣ й к и .						
—	—	—	6000	—	—	—
2761 32	—	17768 73	1651	9336 77	75	9411 77
12691 40	8307 31	37856 78	1088757 31	51630 39	16402 94	68033 33
8	—	—	—	—	—	—
2759 42	1604 48	97447 15	16092 40	25223 8	117 84	25340 92
—	—	78 64	1790 42	3834 79	53 87	3888 66
26004 20	653 18	8072 54	7469 87	31196 36	9576 20	40772 56
463582 53	15 40	3000 6	37946 67	113275 5	319 87	113594 92
—	—	—	7820 60	—	—	—
—	—	—	3833 50	— 57	56 50	57 7
13638 65	—	3480 93	6705	4248 47	—	4248 47
—	—	—	812	—	—	—
36 25	—	—	—	—	—	—
521481 77	10580 37	167704 83	1178878 77	238745 48	26602 22	265347 70

Наименованіе городовъ и уѣздовъ.	Н Е			
	По поземельному налогу.		По подымной подати.	
	Р	у	б	л
Городъ Бѣлгорай	49	9	—	—
Бѣлгорайскій уѣздъ	—	—	—	—
Городъ Грубешовъ	172	32	—	—
Безуѣздный городъ Дубенка	2	36	—	—
Грубешовскій уѣздъ	1318	73	426	52
Городъ Замостье	—	—	—	—
Безуѣздный городъ Щербининъ	—	—	—	—
Замостскій уѣздъ	—	—	—	—
Городъ Красноставъ	59	61	—	—
Красноставскій уѣздъ	103	42	168	9
Городъ Любартовъ	—	—	—	—
Безуѣздный городъ Ленчна	—	—	—	—
Любартовскій уѣздъ	—	—	—	—
Губернскій городъ Люблинъ	—	—	—	—
Люблинскій уѣздъ	—	—	—	—
Ново-Александрійскій уѣздъ	8	91	—	—
Городъ Томашовъ	17	94	—	—
Томашовскій уѣздъ	—	—	50	81
Городъ Холмъ	142	5	—	—
Холмскій уѣздъ	1845	58	1147	87
Городъ Яновъ	—	—	—	—
Безуѣздный городъ Красникъ	—	—	—	—
Яновскій уѣздъ	1387	85	809	97
Кромѣ того по счетамъ Люблинской Казенной Палаты числится недвижокъ по неоглаженнымъ сборамъ	—	—	—	—
Итого	5107	86	2603	26

Д О И М О К Ъ									
По податямъ другихъ наименованій.		По недвижкамъ прежнихъ лѣтъ.		По разсрочкѣ недвижокъ.		По разнымъ взысканіямъ.		В С Е Г О .	
Р	у	б	л	и	к	о	п	ѣ	и
84	95	—	—	—	—	—	5	134	9
—	—	—	—	—	—	—	—	—	—
208	81	7	—	—	—	—	52	388	65
—	—	—	—	—	—	—	—	2	36
472	30	19373	75	—	—	622	61	22213	91
3	—	—	—	—	—	—	15	3	15
—	—	—	—	—	—	—	—	—	—
270	—	—	—	—	—	—	—	270	—
76	99	3	50	—	—	1	8	141	18
2658	37	764	32	3703	48	26	84	7424	52
—	—	—	—	—	—	—	—	—	—
2004	18	961	82	—	—	49	10	3015	10
5374	13	631	40	—	—	32	92	6038	45
2309	54	70	86	—	—	20	4	2400	44
58	76	8620	31	—	—	2749	81	11437	79
95	71	11	—	—	—	—	70	125	35
497	66	319	77	—	—	37	90	906	14
2864	6	59	66	—	—	—	18	3065	95
28	31	1228	56	104	44	167	2	4521	78
1	50	—	—	—	—	—	—	1	50
—	—	43	82	—	—	—	—	43	82
1882	83	754	20	—	—	152	93	4987	78
—	—	—	—	—	—	198225	74	198225	74
18891	10	32849	97	3807	92	202087	59	265347	70

Л		К		О		М		Н		О		Л	
По ведомству		По ведомству		По ведомству		По ведомству		По ведомству		По ведомству		По ведомству	
18881	20	302847	20	302087	20	3202	82	20287	20	202847	20	20	20
18882	21	302848	21	302088	21	3203	83	20288	21	202848	21	21	21
18883	22	302849	22	302089	22	3204	84	20289	22	202849	22	22	22
18884	23	302850	23	302090	23	3205	85	20290	23	202850	23	23	23
18885	24	302851	24	302091	24	3206	86	20291	24	202851	24	24	24
18886	25	302852	25	302092	25	3207	87	20292	25	202852	25	25	25
18887	26	302853	26	302093	26	3208	88	20293	26	202853	26	26	26
18888	27	302854	27	302094	27	3209	89	20294	27	202854	27	27	27
18889	28	302855	28	302095	28	3210	90	20295	28	202855	28	28	28
18890	29	302856	29	302096	29	3211	91	20296	29	202856	29	29	29
18891	30	302857	30	302097	30	3212	92	20297	30	202857	30	30	30
18892	31	302858	31	302098	31	3213	93	20298	31	202858	31	31	31
18893	32	302859	32	302099	32	3214	94	20299	32	202859	32	32	32
18894	33	302860	33	302100	33	3215	95	20300	33	202860	33	33	33
18895	34	302861	34	302101	34	3216	96	20301	34	202861	34	34	34
18896	35	302862	35	302102	35	3217	97	20302	35	202862	35	35	35
18897	36	302863	36	302103	36	3218	98	20303	36	202863	36	36	36
18898	37	302864	37	302104	37	3219	99	20304	37	202864	37	37	37
18899	38	302865	38	302105	38	3220	00	20305	38	202865	38	38	38
18900	39	302866	39	302106	39	3221	01	20306	39	202866	39	39	39
18901	40	302867	40	302107	40	3222	02	20307	40	202867	40	40	40
18902	41	302868	41	302108	41	3223	03	20308	41	202868	41	41	41
18903	42	302869	42	302109	42	3224	04	20309	42	202869	42	42	42
18904	43	302870	43	302110	43	3225	05	20310	43	202870	43	43	43
18905	44	302871	44	302111	44	3226	06	20311	44	202871	44	44	44
18906	45	302872	45	302112	45	3227	07	20312	45	202872	45	45	45
18907	46	302873	46	302113	46	3228	08	20313	46	202873	46	46	46
18908	47	302874	47	302114	47	3229	09	20314	47	202874	47	47	47
18909	48	302875	48	302115	48	3230	10	20315	48	202875	48	48	48
18910	49	302876	49	302116	49	3231	11	20316	49	202876	49	49	49
18911	50	302877	50	302117	50	3232	12	20317	50	202877	50	50	50
18912	51	302878	51	302118	51	3233	13	20318	51	202878	51	51	51
18913	52	302879	52	302119	52	3234	14	20319	52	202879	52	52	52
18914	53	302880	53	302120	53	3235	15	20320	53	202880	53	53	53
18915	54	302881	54	302121	54	3236	16	20321	54	202881	54	54	54
18916	55	302882	55	302122	55	3237	17	20322	55	202882	55	55	55
18917	56	302883	56	302123	56	3238	18	20323	56	202883	56	56	56
18918	57	302884	57	302124	57	3239	19	20324	57	202884	57	57	57
18919	58	302885	58	302125	58	3240	20	20325	58	202885	58	58	58
18920	59	302886	59	302126	59	3241	21	20326	59	202886	59	59	59
18921	60	302887	60	302127	60	3242	22	20327	60	202887	60	60	60
18922	61	302888	61	302128	61	3243	23	20328	61	202888	61	61	61
18923	62	302889	62	302129	62	3244	24	20329	62	202889	62	62	62
18924	63	302890	63	302130	63	3245	25	20330	63	202890	63	63	63
18925	64	302891	64	302131	64	3246	26	20331	64	202891	64	64	64
18926	65	302892	65	302132	65	3247	27	20332	65	202892	65	65	65
18927	66	302893	66	302133	66	3248	28	20333	66	202893	66	66	66
18928	67	302894	67	302134	67	3249	29	20334	67	202894	67	67	67
18929	68	302895	68	302135	68	3250	30	20335	68	202895	68	68	68
18930	69	302896	69	302136	69	3251	31	20336	69	202896	69	69	69
18931	70	302897	70	302137	70	3252	32	20337	70	202897	70	70	70
18932	71	302898	71	302138	71	3253	33	20338	71	202898	71	71	71
18933	72	302899	72	302139	72	3254	34	20339	72	202899	72	72	72
18934	73	302900	73	302140	73	3255	35	20340	73	202900	73	73	73
18935	74	302901	74	302141	74	3256	36	20341	74	202901	74	74	74
18936	75	302902	75	302142	75	3257	37	20342	75	202902	75	75	75
18937	76	302903	76	302143	76	3258	38	20343	76	202903	76	76	76
18938	77	302904	77	302144	77	3259	39	20344	77	202904	77	77	77
18939	78	302905	78	302145	78	3260	40	20345	78	202905	78	78	78
18940	79	302906	79	302146	79	3261	41	20346	79	202906	79	79	79
18941	80	302907	80	302147	80	3262	42	20347	80	202907	80	80	80
18942	81	302908	81	302148	81	3263	43	20348	81	202908	81	81	81
18943	82	302909	82	302149	82	3264	44	20349	82	202909	82	82	82
18944	83	302910	83	302150	83	3265	45	20350	83	202910	83	83	83
18945	84	302911	84	302151	84	3266	46	20351	84	202911	84	84	84
18946	85	302912	85	302152	85	3267	47	20352	85	202912	85	85	85
18947	86	302913	86	302153	86	3268	48	20353	86	202913	86	86	86
18948	87	302914	87	302154	87	3269	49	20354	87	202914	87	87	87
18949	88	302915	88	302155	88	3270	50	20355	88	202915	88	88	88
18950	89	302916	89	302156	89	3271	51	20356	89	202916	89	89	89
18951	90	302917	90	302157	90	3272	52	20357	90	202917	90	90	90
18952	91	302918	91	302158	91	3273	53	20358	91	202918	91	91	91
18953	92	302919	92	302159	92	3274	54	20359	92	202919	92	92	92
18954	93	302920	93	302160	93	3275	55	20360	93	202920	93	93	93
18955	94	302921	94	302161	94	3276	56	20361	94	202921	94	94	94
18956	95	302922	95	302162	95	3277	57	20362	95	202922	95	95	95
18957	96	302923	96	302163	96	3278	58	20363	96	202923	96	96	96
18958	97	302924	97	302164	97	3279	59	20364	97	202924	97	97	97
18959	98	302925	98	302165	98	3280	60	20365	98	202925	98	98	98
18960	99	302926	99	302166	99	3281	61	20366	99	202926	99	99	99
18961	00	302927	00	302167	00	3282	62	20367	00	202927	00	00	00

ВЪДОМОСТЬ

о состояніи городскихъ суммъ, недоимокъ и капиталовъ,

принадлежащихъ городскимъ кассамъ

по Люблинской губерніи

за 1904 годъ.

Губерніи		Губерніи		Губерніи		Губерніи	
Губерніи	Губерніи	Губерніи	Губерніи	Губерніи	Губерніи	Губерніи	Губерніи
10	20	30	40	50	60	70	80
100	200	300	400	500	600	700	800
1000	2000	3000	4000	5000	6000	7000	8000
10000	20000	30000	40000	50000	60000	70000	80000
100000	200000	300000	400000	500000	600000	700000	800000
1000000	2000000	3000000	4000000	5000000	6000000	7000000	8000000
10000000	20000000	30000000	40000000	50000000	60000000	70000000	80000000
100000000	200000000	300000000	400000000	500000000	600000000	700000000	800000000
1000000000	2000000000	3000000000	4000000000	5000000000	6000000000	7000000000	8000000000

НАЗВАНІЕ ГОРОДОВЪ.	Осталось въ кассѣ отъ 1903 г.		Слѣдовало взы- скать по росписи на 1904 годъ и особымъ раз- рѣшеніямъ.		Поступило въ 1904 году.		Осталось въ недонмѣ.					
	Р	у	б	л	и	к	о	п	ѣ	й	б	и.
Бѣлгорай	1805	52	10741	26	9119	86	1621	40				
Грубешовъ	3194	61	19716	90	18499	22	1217	68				
Дубенка	301	38	11401	23	10928	94	472	29				
Замостье	8502	84	95400	9	95393	94	6	15				
Щебрешинъ	836	80	4297	45	4271	62	25	83				
Красноставъ	6181	45	33238	50	19370	16	13868	34				
Любартовъ	3444	7½	17577	40	10643	51	6933	89				
Ленчна	2057	69	2604	34	2604	34	—	—				
Люблинъ	31307	54	210139	88	186694	35	23445	53				
Томашовъ	4539	60	7662	56	6432	69	1229	87				
Холмъ	8700	44	51977	41	38023	23	13954	18				
Яновъ	3602	60	6310	54	6310	54	—	—				
Краснигъ	1735	70	6140	72	6140	72	—	—				
Итого	76210	24½	477208	28	414433	12	62775	16				

Израсходовано въ 1904 году.	Осталось въ кассѣ къ 1905 году.		Не до им ка.				Находится въ Банкѣ.				
	Р	у	б	л	и	к	о	п	ѣ	й	б
7345	76	3579	62	322	26	979	20	24384	66	1514	73
15268	4	6425	79	10	50	—	—	39155	40	3051	81
11096	80	133	52	—	—	343	—	36197	51	4014	4
92796	32	11100	46	6	15	—	—	11240	57	12734	47
4140	1	968	41	—	—	—	—	19368	55	—	—
22583	58	2968	3	10091	98	3677	21	87209	17	3677	21
12116	43½	1971	15	—	—	736	34	354	58	—	—
3799	63	862	40	—	—	—	—	16413	45	4727	45
170111	62	47890	27	3295	83	—	—	30946	20	87867	1
7659	27	3313	2	—	—	—	—	18283	95	363	40
34723	39	12000	28	—	—	—	—	19993	98	3609	46
8350	58	1562	56	—	—	441	71	10755	97	1065	63
6142	17	1734	25	3106	76	—	—	17114	71	—	—
396133	60½	94509	76	16833	48	6177	54	331418	70	122625	21

Родъ преступлений.	Число преступлений	Число осужденныхъ.		Въ томъ			
		Мужчинъ.	Женщинъ.	Дворянъ потомственныхъ.		Дворянъ личныхъ.	
				Мужчинъ.	Женщинъ.	Мужчинъ.	Женщинъ.
а) По Округу Люблинскаго Окружнаго Суда.							
I. Противъ вѣры (ст. улож. о наказ 176—240)	32	2	—	—	—	—	—
II. Преступленія Государственныя	—	—	—	—	—	—	—
III. Противъ порядка управленія (ст. 262—328)	213	138	46	1	—	—	—
IV. Преступленія и проступки по службѣ Государственной и общественной (ст. 329—505)	32	64	2	—	—	—	—
V. Противъ постановленій о повинностяхъ Государственныхъ и земскихъ (ст. 506—547)	5	1	—	—	—	—	—
VI. Противъ имущества и доходовъ казны (ст. 548—830)	111	37	15	—	—	—	—
VII. Противъ общественнаго благоустройства и благочинія (ст. 831—1404)	162	12	1	—	—	—	—
VIII. Противъ законовъ о состояніяхъ (ст. 1405—1448)	5	—	1	—	—	—	—
IX. Противъ жизни, здавія, свободы и чести частныхъ лицъ (ст. 1449—1548)	1496	389	44	—	—	—	—
X. Противъ правъ семейственныхъ (ст. 1549—1600)	22	1	1	—	—	—	—
XI. Противъ собственности частныхъ лицъ (ст. 1601—1711)	1780	192	16	2	—	—	—
XII. По прочимъ проступкамъ противъ порядка управленія (ст. уст. о наказ. 29—34)	—	—	—	—	—	—	—
XIII. По проступкамъ противъ благочинія, порядка и спокойствія (ст. 35—51)	—	—	—	—	—	—	—
XIV. Противъ общественнаго благоустройства, народнаго здравія и личной безопасности (ст. 52—57 и 65—129)	17	10	1	—	—	—	—
XV. По оскорбленіямъ чести, угрозамъ и насиліямъ (ст. 130—144)	50	75	9	—	—	—	—
XVI. По самовольнымъ пользованіямъ чужимъ имуществомъ и поврежденіямъ оного (ст. 145—153)	13	5	2	—	—	—	—
XVII. По похищеніямъ и поврежденіямъ лѣса (ст. 154—168)	1	—	—	—	—	—	—
XVIII. По кражамъ, мошенничествамъ и обманамъ (ст. 169—181)	47	64	13	—	—	—	—
Всего . . .	3986	990	151	3	—	—	—

Ч и с л ъ.								Возрастъ преступниковъ.									
Городскихъ обывателей.		Сельскихъ обывателей.		Военнаго сословія.		Другихъ сословія.		10—17.		17—21.		21—50.		51—70.		Свыше 70.	
Мужчинъ.	Женщинъ.	Мужчинъ.	Женщинъ.	Мужчинъ.	Женщинъ.	Мужчинъ.	Женщинъ.	Мужчинъ.	Женщинъ.	Мужчинъ.	Женщинъ.	Мужчинъ.	Женщинъ.	Мужчинъ.	Женщинъ.	Мужчинъ.	Женщинъ.
2	—	—	—	—	—	—	—	—	—	1	—	1	—	—	—	—	—
—	—	—	—	—	—	—	—	—	—	—	—	—	—	—	—	—	—
51	5	86	41	—	—	—	—	—	—	21	1	102	35	15	9	—	1
10	2	49	—	—	—	5	—	—	—	1	—	60	2	3	—	—	—
—	—	—	—	—	—	1	—	—	—	—	—	1	—	—	—	—	—
4	—	33	15	—	—	—	—	—	—	6	2	27	10	4	3	—	—
9	1	2	—	—	—	1	—	—	—	1	—	8	1	3	—	—	—
—	—	—	1	—	—	—	—	—	—	—	—	—	1	—	—	—	—
52	9	333	35	2	—	2	—	8	1	51	7	304	33	25	3	1	—
—	—	1	1	—	—	—	—	—	—	—	—	1	1	—	—	—	—
41	5	144	11	—	—	5	—	7	—	41	—	133	13	11	3	—	—
—	—	—	—	—	—	—	—	—	—	—	—	—	—	—	—	—	—
—	—	—	—	—	—	—	—	—	—	—	—	—	—	—	—	—	—
1	—	9	1	—	—	—	—	—	—	1	—	9	1	—	—	—	—
10	4	65	5	—	—	—	—	1	—	3	—	61	9	10	—	—	—
1	—	4	2	—	—	—	—	—	—	—	—	5	2	—	—	—	—
—	—	—	—	—	—	—	—	—	—	—	—	—	—	—	—	—	—
6	2	49	11	7	—	2	—	2	—	—	—	53	13	8	—	1	—
187	28	775	123	9	—	16	—	18	1	126	10	765	121	79	18	2	1

РОДЪ ПРЕСТУПЛЕНІЙ	Число преступленій.	Число осужденныхъ.		ВЪ ТОМЪ					
		Мужчинъ.	Женщинъ.	Дворянъ потомственныхъ.		Дворянъ личныхъ.		Почетныхъ гражданъ и купцовъ.	
				Мужчинъ.	Женщинъ.	Мужчинъ.	Женщинъ.	Мужчинъ.	Женщинъ.
б) По I и II Мировымъ Округамъ.									
I. По оскорбленіямъ полицейскихъ и другихъ стражей, а также служителей судебныхъ и правительственныхъ мѣстъ (ст. 31 уст. о наказ.)	256	177	44	—	—	—	—	1	—
II. По прочимъ проступкамъ противъ порядка управленія (ст. 29—34)	1782	1438	145	1	1	2	—	—	—
III. По проступкамъ противъ благочинія, порядка и спокойствія (ст. 35—52)	2767	2254	280	—	—	—	—	3	—
IV. Противъ общественнаго благоустройства, народнаго здравія и личной безопасности (ст. 52—58 и 65—130)	2960	2228	251	—	1	1	—	8	—
V. По нарушеніямъ устава о паспортахъ (ст. 58—65)	249	169	28	1	—	—	—	1	—
VI. По нарушеніямъ уставовъ казенныхъ управленій (прим. къ ст I)	492	388	99	1	1	—	—	4	—
VII. По оскорбленіямъ чести, угрозамъ и насиліямъ (ст. 130—142)	13181	5734	1720	7	—	1	—	1	—
VIII. По проступкамъ противъ правъ семейственныхъ (ст. 143—145)	61	23	11	—	—	—	—	—	—
IX. По самовольнымъ пользованіямъ чужимъ имуществомъ и поврежденію онаго (ст. 145—154)	3536	2156	411	1	—	—	—	—	—
X. По похищеніямъ и поврежденіямъ лѣса (ст. 154—169)	2814	1811	101	—	—	—	—	—	—
XI. По кражамъ, мошенничествамъ и обманамъ (ст. 169—181)	1972	796	120	—	—	—	—	—	—
XII. По нарушенію устава о воинской повинности	337	297	—	—	—	—	—	—	—
XIII. По нарушенію правилъ о слугахъ и рабочихъ	170	75	33	—	—	—	—	—	—
XIV. По нарушеніямъ правилъ объ охотѣ	317	219	—	1	—	—	—	—	—
XV. По нарушеніямъ правилъ объ учетѣ лошадей	4	3	—	—	—	—	—	—	—
XVI. По нарушеніямъ правилъ закона о малолѣтнихъ	—	—	—	—	—	—	—	—	—
XVII. По нарушеніямъ ст. 1175—1176 улож. о нак.	66	44	20	—	—	—	—	—	—
XVIII. По нарушеніямъ правилъ о квартирномъ налогѣ	1	5	2	—	—	—	—	—	—
Всего	30965	17817	3265	12	3	4	—	18	—

Ч И С Л Ъ.								ВОЗРАСТЪ ПРЕСТУПНИКОВЪ.									
Городскихъ обывателей.		Сельскихъ обывателей.		Военнаго сословія.		Другихъ сословія.		10—17.		17—21.		21—50.		51—70.		Свыше 70.	
Мужчинъ.	Женщинъ.	Мужчинъ.	Женщинъ.	Мужчинъ.	Женщинъ.	Мужчинъ.	Женщинъ.	Мужчинъ.	Женщинъ.	Мужчинъ.	Женщинъ.	Мужчинъ.	Женщинъ.	Мужчинъ.	Женщинъ.	Мужчинъ.	Женщинъ.
56	5	120	39	—	—	—	—	—	—	—	—	—	—	—	—	—	—
537	86	869	58	—	—	29	—	—	—	—	—	—	—	—	—	—	—
941	136	1310	144	—	—	—	—	—	—	—	—	—	—	—	—	—	—
1345	123	851	127	—	—	23	—	—	—	—	—	—	—	—	—	—	—
61	4	104	24	—	—	2	—	—	—	—	—	—	—	—	—	—	—
151	59	229	39	—	—	3	—	—	—	—	—	—	—	—	—	—	—
1450	404	4261	1307	—	—	14	9	—	—	—	—	—	—	—	—	—	—
3	1	20	10	—	—	—	—	—	—	—	—	—	—	—	—	—	—
409	79	1746	332	—	—	—	—	—	—	—	—	—	—	—	—	—	—
362	17	1449	84	—	—	—	—	—	—	—	—	—	—	—	—	—	—
126	23	670	97	—	—	—	—	53	5	117	15	588	91	37	8	1	1
69	—	228	—	—	—	—	—	—	—	—	—	—	—	—	—	—	—
4	3	71	30	—	—	—	—	—	—	—	—	—	—	—	—	—	—
17	—	201	—	—	—	—	—	—	—	—	—	—	—	—	—	—	—
2	—	1	—	—	—	—	—	—	—	—	—	—	—	—	—	—	—
—	—	—	—	—	—	—	—	—	—	—	—	—	—	—	—	—	—
33	17	11	3	—	—	—	—	—	—	—	—	—	—	—	—	—	—
5	—	—	2	—	—	—	—	—	—	—	—	—	—	—	—	—	—
5571	957	12141	2296	—	—	71	9	53	5	117	15	588	91	37	8	1	1

ВѢДОМОСТЬ

о числѣ арестантовъ по Люблинской губерніи

за 1904 годъ.

Названіе мѣстъ заключенія.	Остава лось къ 1 января 1904 г.	Посту- пило.	Выбы- ло.	Осталось къ 1-му января 1905 г.
Въ Люблинской уголовной тюрьмѣ	494	1367	1532	329
„ арестъ при тюрьмѣ	24	560	532	52
„ Яновской исправительной тюрьмѣ	174	581	649	106
„ подслѣдственныхъ и полицейскихъ арестантскихъ при городскихъ магистратахъ	86	6807	6780	113
„ арестантскихъ при гминныхъ управленіяхъ	300	17997	17972	325
Всего въ губерніи	1078	27312	27465	925

Города и уѣзды.	Въ зимніе мѣсяцы.				Въ весенніе мѣсяцы.			
	Число пожаровъ.	Число погорѣвшихъ дворовъ.	Сумма убытковъ.		Число пожаровъ.	Число погорѣвшихъ дворовъ.	Сумма убытковъ.	
			Рубли.	Коп.			Рубли.	Коп.
Городъ Бѣлгородъ	1	1	1060	—	—	—	—	—
Бѣлгородскій уѣздъ	10	17	3916	50	8	20	5734	—
Городъ Грубешовъ	—	—	—	—	—	—	—	—
Городъ Дубенка	—	—	—	—	—	—	—	—
Грубешовскій уѣздъ	6	21	7309	50	9	74	20367	—
Городъ Замостье	—	—	—	—	1	1	300	—
Городъ Щебрешинъ	—	—	—	—	—	—	—	—
Замостскій уѣздъ	3	3	2370	—	8	101	57970	—
Городъ Краснотавъ	2	2	400	—	1	3	1500	—
Краснотавскій уѣздъ	9	24	17824	—	15	39	10966	50
Городъ Любартовъ	—	—	—	—	—	—	—	—
Городъ Ленчна	—	—	—	—	—	—	—	—
Любартовскій уѣздъ	4	19	2827	—	8	96	20115	5
Губернскій городъ Люблинъ	3	3	172	50	—	—	—	—
Люблинскій уѣздъ	4	4	2055	50	25	56	28473	10
Ново-Александрійскій уѣздъ	7	13	5801	25	11	33	10085	—
Городъ Томашовъ	—	—	—	—	—	—	—	—
Томашовскій уѣздъ	6	6	4265	—	10	34	17861	—
Городъ Холмъ	—	—	—	—	3	7	12944	50
Холмскій уѣздъ	8	9	12955	—	11	23	8680	—
Городъ Яновъ	—	—	—	—	—	—	—	—
Городъ Красникъ	—	—	—	—	—	—	—	—
Яновскій уѣздъ	6	9	2312	25	9	84	11732	50
Итого въ городахъ	6	6	1632	50	5	11	14744	50
„ „ уѣздахъ	63	125	61636	—	114	560	191984	15
Всего въ губерніи	69	131	63268	50	119	571	206728	65

Города и уѣзды.	Въ лѣтніе мѣсяцы.				Въ осенніе мѣсяцы.				Всего въ году.				Причины пожаровъ.				
	Число пожаровъ.	Число погорѣвшихъ дворовъ.	Сумма убытковъ.		Число пожаровъ.	Число погорѣвшихъ дворовъ.	Сумма убытковъ.		Число пожаровъ.	Число погорѣвшихъ дворовъ.	Сумма убытковъ.		Отъ молніи.	Отъ дурнаго устр. печей и трубъ.	Отъ неосторожности.	Отъ поджога.	Отъ друг. причинъ.
			Руб.	Коп.			Руб.	Коп.			Руб.	Коп.					
Городъ Бѣлгородъ	—	—	—	—	—	—	—	—	1	1	1060	—	—	1	—	—	—
Бѣлгородскій уѣздъ	10	50	19770	—	6	10	3465	—	34	97	32885	50	2	4	9	1	18
Городъ Грубешовъ	—	—	—	—	1	1	225	—	1	1	225	—	—	—	1	—	—
Городъ Дубенка	—	—	—	—	—	—	—	—	—	—	—	—	—	—	—	—	—
Грубешовскій уѣздъ	11	73	22761	—	5	6	2806	—	31	174	53243	50	—	8	12	—	11
Городъ Замостье	1	1	152	—	1	1	90	—	3	3	542	—	—	—	3	—	—
Городъ Щебрешинъ	—	—	—	—	—	—	—	—	—	—	—	—	—	—	—	—	—
Замостскій уѣздъ	14	50	12875	—	7	25	14409	—	32	179	87624	—	2	1	6	1	22
Городъ Краснотавъ	3	10	2300	—	—	—	—	—	6	15	4200	—	—	—	—	1	5
Краснотавскій уѣздъ	15	22	22495	—	9	11	4040	—	48	96	55325	50	3	7	9	5	24
Городъ Любартовъ	—	—	—	—	—	—	—	—	—	—	—	—	—	—	—	—	—
Городъ Ленчна	1	3	697	—	—	—	—	—	1	3	697	—	—	—	—	—	1
Любартовскій уѣздъ	14	203	60793	—	4	14	7790	—	30	332	91525	5	3	—	6	5	16
Губернскій городъ Люблинъ	—	—	—	—	—	—	—	—	3	3	172	50	—	1	2	—	—
Люблинскій уѣздъ	17	54	26038	87	14	17	21445	78	60	131	78013	25	2	—	5	2	51
Ново-Александрійскій уѣздъ	19	99	24500	50	5	23	11377	—	42	168	51763	75	4	4	7	4	23
Городъ Томашовъ	—	—	—	—	—	—	—	—	—	—	—	—	—	—	—	—	—
Томашовскій уѣздъ	12	76	36586	50	10	25	18836	—	38	141	77548	50	2	1	5	—	30
Городъ Холмъ	—	—	—	—	1	1	50	—	4	8	12994	50	—	—	—	—	4
Холмскій уѣздъ	32	56	31895	80	21	29	16980	40	72	117	70511	20	4	7	21	1	39
Городъ Яновъ	1	1	220	—	1	1	4500	—	2	2	4720	—	—	—	—	—	2
Городъ Красникъ	4	17	12298	—	—	—	—	—	4	17	12298	—	—	—	—	—	4
Яновскій уѣздъ	21	165	133571	90	6	16	5732	—	42	274	163348	65	3	3	13	2	21
Итого въ городахъ	10	32	15667	—	4	4	4865	—	25	53	36909	—	—	2	6	1	16
„ „ уѣздахъ	165	848	401287	57	87	176	106881	18	429	1709	761788	90	25	35	93	21	255
Всего въ губерніи	175	880	416954	57	91	180	111746	18	454	1762	798697	90	25	37	99	22	271

ВЪДОМОСТЬ

о насильственныхъ и случайныхъ смертяхъ

по Люблинской губерніи

за 1904 годъ.

Уездъ	Всего		Насильственныхъ		Случайныхъ		Всего	Уездъ
	Число	Процентъ	Число	Процентъ	Число	Процентъ		
Бердичевскій уездъ	1	100	1	100	0	0	1	Бердичевскій уездъ
Винницкій уездъ	1	100	1	100	0	0	1	Винницкій уездъ
Житомирскій уездъ	1	100	1	100	0	0	1	Житомирскій уездъ
Киевскій уездъ	1	100	1	100	0	0	1	Киевскій уездъ
Корсунскій уездъ	1	100	1	100	0	0	1	Корсунскій уездъ
Львовскій уездъ	1	100	1	100	0	0	1	Львовскій уездъ
Могилевскій уездъ	1	100	1	100	0	0	1	Могилевскій уездъ
Полтавскій уездъ	1	100	1	100	0	0	1	Полтавскій уездъ
Ровненскій уездъ	1	100	1	100	0	0	1	Ровненскій уездъ
Тернопольскій уездъ	1	100	1	100	0	0	1	Тернопольскій уездъ
Хмельницкій уездъ	1	100	1	100	0	0	1	Хмельницкій уездъ
Черкасскій уездъ	1	100	1	100	0	0	1	Черкасскій уездъ
Всего по губерніи	17	100	17	100	0	0	17	

НАЗВАНІЕ УЧЕБНЫХЪ ЗАВЕДЕНІЙ.	Въ губерномъ городѣ.		
	Число учебныхъ заведеній.	Число учащихся.	
		Мужскаго пола.	Женскаго пола.
Институтъ сельскаго хозяйства и лѣсоводства	—	—	—
Гимназіи мужскія	1	594	—
Гимназія женская	1	—	342
Прогимназіи мужскія	—	—	—
Прогимназіи женскія	—	—	—
Маріинское женское 7-ми классное училище	—	—	—
Духовныя семинаріи	1	86	—
Духовное училище	—	—	—
Учительская семинарія	—	—	—
Образцовое при ней училище	—	—	—
7-ми классное коммерческое училище	1	294	—
Техническое желѣзнодорожное училище	—	—	—
Начальныя училища одноклассныя	7	379	150
„ „ двухклассныя	2	292	262
Церковно-приходскія школы и школы грамоты	1	19	26
Воскресно-ремесленныя училища	1	226	—
Воскресно-коммерческое училище	1	232	—
Кантораты	—	—	—
Еврейскія начальныя казенныя училища	1	193	—
Еврейскія вѣроисповѣдныя школы (хедеры).	99	1400	302
Субботняя еврейская школа	1	—	53
Вечерняя еврейская школа	1	78	—
Частныя училища { христіанскія	12	101	332
{ еврейскія	4	19	133
Частная музыкальная школа	1	1	6
Частное учеб. заведеніе Шеймана	—	—	—
Воскресная школа для рабочихъ при казен. винномъ складѣ.	1	37	—
Всего въ губерніи	136	3951	1606

Въ уѣздныхъ и заштатныхъ городахъ.	Въ уѣздахъ.		Всего въ губерніи.						
	Число учебныхъ заведеній.	Число учащихся.		Число учебныхъ заведеній.	Число учащихся.				
		Мужскаго пола.	Женскаго пола.		Мужскаго пола.	Женскаго пола.	Всего.		
1	330	—	—	—	1	330	—	330	
1	365	—	—	—	2	959	—	959	
—	—	—	—	—	1	—	342	342	
2	433	—	—	—	2	433	—	433	
2	—	247	—	—	2	—	247	247	
1	—	346	—	—	1	—	346	346	
1	157	—	—	—	2	243	—	243	
1	156	—	—	—	1	156	—	156	
1	190	—	—	—	1	190	—	190	
1	55	—	—	—	1	55	—	55	
—	—	—	—	—	1	294	—	294	
1	98	—	—	—	1	98	—	98	
23	730	1044	360	19414	6745	390	20523	7939	28462
9	881	91	7	606	155	18	1779	508	2287
4	91	131	183	4233	2452	188	4343	2609	6952
6	79	—	2	—	—	9	305	—	305
—	—	—	—	—	—	1	232	—	232
—	—	—	48	1282	1122	48	1282	1122	2404
—	—	—	1	8	67	2	201	67	268
212	3090	90	153	2215	80	464	6705	472	7177
—	—	—	—	—	—	1	—	53	53
—	—	—	—	—	—	1	78	—	78
2	—	51	—	—	—	14	101	383	484
1	—	60	—	—	—	5	19	193	212
—	—	—	—	—	—	1	1	6	7
—	—	—	1	87	—	1	87	—	87
—	—	—	—	—	—	1	37	—	37
269	6655	2060	755	27845	10621	1160	38451	14287	52738

№ по порядку.	Наименованіе заведеній.	Штатное число мѣсть.	Оставалось больнахъ и прирѣваемыхъ къ 1-му января 1904 года.	Въ теченіи года по-ступило.	И Т О Г О.	Изъ этого числа убыло.			Къ 1-му января 1905 г.	Число пробывающихъ въ заведеніи дней.	Среднее число боль-ныхъ и прирѣываемыхъ въ сутки.	Среднее суточное со-держание одного че-ловѣка.	П Р У Б Л И Ц И К О П Ъ Й К И.														
						Выдворено и вы-было по разнымъ причинамъ.	Умерло.	И Т О Г О.					П Р И Х О Д Ъ.		Въ 1904 году подлежало уплатѣ.		Въ то число въ томъ же году упла-чено.		Осталось къ 1 января 1905 г. не-выполнен-ныхъ рас-ходовъ.		Къ 1-му января 1905 года осталось въ налич-ности.		Капиталы въ конторѣ Государ-ственного Банка и на ипотека.				
													Р	У	Б	Л	И	Ц	И	К	О	П	Ъ	Й	К	И	Р
I. Больницы.																											
1	Въ губернскомъ гор. Люблинѣ, Св. Юсифа	50	64	874	938	877	8	885	5	18805	51,52	57,15	14065	67	13079	16	11090	97	1988	19	2974	70	6025	29			
2	„ „ „ „ Св. Викентія	160	195	1915	2110	1725	204	1929	18	67977	186	60,87	50906	83	59050	18	47361	49	11688	69	3545	34	89180	45			
3	„ „ „ „ Св. Юанна	100	143	1115	1258	917	197	1114	14	47040	128	54,5	25672	77	30024	83	24170	18	5854	65	1502	59	52096	77			
4	„ „ „ „ Еврейская	40	65	1164	1299	1011	131	1142	8	25546	69,9	58,4	14762	73	19990	42	13780	16	6210	26	982	57	6458	32			
5	Въ уѣздн. г. Грубешовѣ, Св. Александра Невскаго	40	35	322	357	299	30	329	28	9991½	27,3	83,6	7781	16	8354	82½	7417	10½	937	72	364	5½	8682	70			
6	„ „ „ „ Еврейская	10	10	112	112	82	18	100	12	2868	7,83	96,34	2111	84	2763	60	1988	56	775	4	123	28	5155	27			
7	„ „ „ „ Замостье, Св. Николая	30	35	624	659	561	58	619	40	11187	33	62,13	6996	50½	7102	66	6627	28	475	38	369	22½	10421	6			
8	„ „ „ „ Еврейская	20	—	—	—	—	—	—	—	—	—	—	2416	10	1804	—	1804	—	—	—	612	10	10278	49			
9	„ „ „ „ Красноставѣ, Св. Франциска	40	45	324	369	287	37	324	45	15827	43,36	54,54	9419	53	9391	60	8152	89	1238	71	1266	64	18783	88			
10	Въ заш. г. Щебрешинѣ, Св. Еватерины	30	45	461	506	420	45	465	41	11465	32,1	58,07	8512	6	8920	95	8492	72	428	23	19	34	71585	23			
11	Въ пос. Ново-Александріи, Св. Карла	30	19	306	325	275	30	305	20	6655	20,5	94,97	6149	5	6318	37	5705	32	613	5	443	73	19576	73			
12	Яновская уѣздная больница	12	23	426	449	371	55	426	23	6578	18,74	75	6929	90	5145	4	4682	87	462	17	2247	3	4198	63			
13	Въ уѣздн. г. Холмѣ, больничныи баракъ	25	30	544	574	476	78	554	20	8002	21,92	61,35	6003	10	6093	49	5996	30	97	19	9	80	—	—			
Итого по больницамъ		587	709	8177	8886	7301	891	8192	694	31941½	630,17	68,08	161727	24½	178039	12½	147269	84½	30769	28	14457	40	302442	82			
II. Дома призрѣнія.																											
1	Св. Духа въ гор. Люблинѣ	25	19	5	24	1	2	3	21	6754	18,5	24,04	3930	15	3252	62	2936	37	316	25	993	78	61988	92			
2	„ „ „ „ Замостье	28	28	4	32	—	4	4	28	10220	28	18,04	2515	48	1833	4	1828	94	4	10	686	54	49149	70			
3	Для евангеликовъ въ гор. Люблинѣ	—	5	1	6	1	—	1	5	2532	6,9	8,55	348	43	216	69	216	69	—	—	131	74	2060	—			
4	„ христіанъ въ гор. Красниѣ	10	10	—	10	—	—	—	10	3650	10	14,3	628	42	525	85	525	85	—	—	102	57	7735	81			
5	Въ гор. Томашовѣ при костелѣ	6	8	—	8	—	—	—	8	2920	8	2,3	76	81	69	65	69	65	—	—	7	16	1895	71			
6	„ „ „ „ владбищѣ	5	15	3	18	—	3	3	15	6375	15	2,5	872	38½	294	1	294	1	—	—	578	37½	564	67			
7	„ „ „ „ для евреевъ	4	4	2	6	—	—	—	6	2190	6	0,56	98	20	12	32	—	—	12	32	98	20	354	47			
8	„ „ „ „ Щебрешинѣ	7	7	—	7	—	—	—	7	2562	7	5,27	1424	12	1233	5	1229	5	4	—	195	7	818	10			
9	„ „ „ „ Бѣлгораѣ	10	14	—	14	—	—	—	14	5040	14	1,5	714	37	599	9	599	9	—	—	115	28	3710	87			
10	„ „ „ „ Холмѣ для христіанъ	10	29	13	42	3	—	3	39	15158	41,52	6,32	936	3	900	15	900	15	—	—	35	88	8212	96			
11	Общехристіанскій въ гор. Грубешовѣ	24	24	—	24	—	—	—	24	8784	24	5,31	7119	66½	966	36	912	36	54	—	6207	30½	2016	32			
12	Въ пос. Крыловѣ	3	3	—	3	—	—	—	3	1098	3	15,91	319	72	174	79	—	—	174	79	319	72	5833	38			
13	Для 4-хъ вдовъ въ гор. Красноставѣ	4	4	—	4	—	—	—	4	1464	4	2,05	30	—	30	—	30	—	—	—	—	—	600	—			
14	„ 10 вдовъ тамъ-же	10	10	1	11	—	1	1	10	3660	10	9,86	360	90	360	90	360	90	—	—	—	—	6228	39			
Итого по богадѣльнямъ		189	239	43	282	15	10	25	257	94585	256,51	9,21	24724	18	16616	90	15055	99	1560	91	9668	19	157387	76			
III. Дѣтскій приютъ.																											
1	Еврейскій дѣтскій приютъ въ городѣ Люблинѣ съ отдѣленіемъ при ономъ для старцевъ и калѣкъ	43	59	14	73	10	—	10	63	22176	60,59	21,67	5349	50	6148	38	5152	93	995	45	196	57	6218	46			

№ по порядку.	Наименованіе заведеній.	Штатное число мѣсть.	Оставалось больнахъ и прирѣваемыхъ къ 1-му января 1904 года.	Въ теченіи года поступило.	И Т О Г О.	Изъ этого числа убыло.		Къ 1-му января 1905 г. осталось.
						Выдворено и вышло по равнамъ причинамъ.	Умерло.	
IV. Фонды на устройство благотворительныхъ заведеній.								
1	На отстройку сгорѣвшей Замостской еврейской больницы	—	—	—	—	—	—	—
2	На устройство больницы въ пос. Ополь	—	—	—	—	—	—	—
3	„ „ „ „ „ Свѣржѣ	—	—	—	—	—	—	—
4	„ „ „ „ „ въ гор. Холмѣ	—	—	—	—	—	—	—
5	„ „ „ „ „ „ Любартовѣ	—	—	—	—	—	—	—
6	„ „ „ „ „ „ Томашовѣ	—	—	—	—	—	—	—
7	„ „ „ „ „ „ Бѣлгораѣ	—	—	—	—	—	—	—
8	„ „ „ „ „ „ дома призрѣнія въ г. Красноставѣ	—	—	—	—	—	—	—
9	„ „ „ „ „ „ дѣтскаго приюта тамъ же	—	—	—	—	—	—	—
10	„ „ „ „ „ „ дома призрѣнія въ г. Ленчиѣ	—	—	—	—	—	—	—
11	„ „ „ „ „ „ въ пос. Белжицѣ	—	—	—	—	—	—	—
12	„ „ „ „ „ „ дѣтскаго приюта въ г. Щебрешицѣ	—	—	—	—	—	—	—
И т о г о		—	—	—	—	—	—	—
V. Фонды на благотворительныя цѣли.								
1	На выдачу пособія для бѣдныхъ евреевъ въ городѣ Люблинѣ, по записи Хаи Мендельсонъ	—	—	—	—	—	—	—
2	Для нищихъ въ г. Люблинѣ, по записи Михаила Сура	—	—	—	—	—	—	—
3	На приданое для дѣвицъ обѣдѣвшихъ евреевъ въ г. Люблинѣ, по записи Натана Шафира	—	—	—	—	—	—	—
4	На содержаніе сиротъ, по записи Каспера Ключевского	—	—	—	—	—	—	—
5	На выдачу пособія бѣднымъ евреямъ въ посадѣ Пяски	—	—	—	—	—	—	—
6	По записи Двохи Блюхеръ на разныя благотворительныя цѣли	—	—	—	—	—	—	—
И т о г о		—	—	—	—	—	—	—
А в с е г о		776	948	8220	9168	7316	901	8217 951

Число пробывшихъ въ заведеніи дней.	Среднее число больнахъ и прирѣваемыхъ въ сутки.	Среднее суточное содержаніе одного че-ловѣка.	ПРИХОДЪ.	Въ 1904 году подлежало уплатѣ.		Въ то число въ томъ же году уплачено.	Осталось къ 1 января 1905 г. невыполненныхъ расходовъ.		Къ 1-му января 1905 года осталось въ наличности.		Капиталы въ конторѣ Государственнаго Банка и на ипотека.		
				Р	у		б	л	и	к	о	п	ѣ
—	—	—	—	—	—	—	—	—	—	—	—	21554	19
—	—	—	—	—	—	—	—	—	—	—	—	22170	—
—	—	—	—	—	—	—	—	—	—	—	—	4042	95
—	—	—	—	—	—	—	—	—	—	—	—	21892	35
—	—	—	—	—	—	—	—	—	—	—	—	7969	91
—	—	—	—	—	—	—	—	—	—	—	—	31290	77
—	—	—	—	—	—	—	—	—	—	—	—	5949	20
—	—	—	—	—	—	—	—	—	—	—	—	8344	93
—	—	—	—	—	—	—	—	—	—	—	—	25552	88
—	—	—	—	—	—	—	—	—	—	—	—	1150	55
—	—	—	—	—	—	—	—	—	—	—	—	556	73
—	—	—	—	—	—	—	—	—	—	—	—	9486	67
—	—	—	—	—	—	—	—	—	—	—	—	159961	13
—	—	—	—	—	—	—	—	—	—	—	—	900	—
—	—	—	—	—	—	—	—	—	—	—	—	1096	50
—	—	—	—	—	—	—	—	—	—	—	—	2000	—
—	—	—	—	—	—	—	—	—	—	—	—	2036	1
—	—	—	—	—	—	—	—	—	—	—	—	2766	50
—	—	—	—	—	—	—	—	—	—	—	—	172	34
—	—	—	—	—	—	—	—	—	—	—	—	8971	35
26526½	886,68	35,35	186451	42½	194656	02½	162325	83½	32330	19	24125	59	628763 06

ВѢДОМОСТЬ

о положеніи дѣла по устройству крестьянскихъ сервитутовъ въ частныхъ, институтскихъ и маіоратныхъ имѣніяхъ, а также по измѣренію и отграниченію крестьянскихъ земель по Люблинской губерніи, за время съ утвержденія ликвидаціонныхъ табелей и данныхъ по 1-е января 1905 года.

52111	94170	7010	300	7382	Варшавскій
15242	07164	000	4314	2212	Туровскій
41210	88212	4010	2180	7090	Волынскій
18211	01231	2012	2224	4206	Полтавскій
2121	82221	022			Волынскій
24200	72100	1212	4210	0082	Томашовскій
41002	04022	11002	3022	4112	Хмельнскій
20022	24130	2422	2012	0121	Полтавскій
22022	82022	22022	21011	02420	Всѣхъ

Названіе уѣздовъ.	Число усадебъ, коиимъ по ликвидаціоннымъ табелямъ и даннымъ предоставлены сервитуты.	Число усадебъ, въ которыхъ сервитуты отмѣнены по добровольнымъ соглашеніямъ послѣ утвержденія ликвидационныхъ табелей и данныхъ.	Число усадебъ, оставшихся съ правами на сервитуты.	Свѣдѣнія о положеніи меневаній по измѣренію и отграниченію крестьянскихъ земель на 1-ое января 1905 года.	
				Измѣрено и отграничено послѣ изданія правилъ 9 апр. 1881 г.	Подлежитъ измѣренію и отграниченію.
Бѣлгородскій	7382	366	7016	94470	52111
Грубешовскій	5345	4346	999	67464	15542
Замостскій	7090	2180	4910	88513	44215
Красноставскій	4896	2254	2642	91531	13241
Любартовскій	4694	4039	655	88384	2512
Люблинскій	4289	4047 ⁹ / ₁₀	241 ¹ / ₁₀	81407	29839
Ново-Александрійскій	6126	5733	393	76863	51333
Томашовскій	6082	4740	1342	72106	24360
Холмскій	5114	3957 ¹ / ₄	1156 ³ / ₄	94688	41657
Яновскій	6431	2948	3483	84130	50889
В С Е Г О	57449	34611,15	22837,85	839556	325699

