




53

Одборъ

К. М. Мезюковъ суд.

за

1899 г.



Д. 911.



89999

ОБЗОРЪ КЪЛЕЦКОЙ ГУБЕРНІИ за 1899 г.

I. Естественныя и производительныя силы. Экономическая дѣятельность населенія.

ЗЕМЛЕДѢЛІЕ.

Пространство. Губернія занимаетъ площадь въ 876,892 кв. дес. или 8,418¹/₂ кв. вер., въ томъ числѣ приходится

на г.	Кѣльцы	1,380
	Кѣлецкій	156,694
ы	Андреевскій	113,205
д	Влощовскій	118,062
з	Мѣховскій	122,952
ѣ	Олькушскій	112,668
у	Пинчовскій	116,299
	Стопницкій	135,632

Занятіе. Главнымъ занятіемъ и источникомъ средствъ существованія большей части христіанскаго населенія служатъ: земледѣліе, сельское хозяйство и, отчасти, ремесла и мелкая торговля, а еврейскаго—исключительно торговля, промышленность и ремесла. Безземельные крестьяне Влощовскаго уѣзда отлучаются на работу въ сосѣдніе фабричныя уѣзды—Бендинскій и Ченстоховскій Петроковской губерніи.

Почва. Въ районѣ г. Кѣльць частью песчаная, частью глинистая и, отчасти, черноземная-средняго качества. Въ Андреевскомъ уѣздѣ—разнообразная: по правой сторонѣ р. Ниды вообще хорошая, а по лѣвой-мало пригодная для об-

работки. Влощовскомъ—въ югозападной части черноземъ, въ прочихъ—песчано-суглинисто-известковая. Кълецкомъ—песчано-известковая, частью-глинистая или каменная, въ с.-в. части—въ предѣлахъ гминъ Бодзентинъ, Бѣлины и Слупя-Новая—глинистая-хорошаго качества. Мѣховскомъ—глинистая и черноземъ-хорошаго качества-вполнѣ пригодная для обработки. Олькушскомъ—въ большей части уѣзда песчаная, мало способствующая развитію земледѣлія, незначительная лишь часть, смѣжная съ Влощовскимъ и Мѣховскимъ уѣздами, заключаая примѣсь мергеля, вполнѣ пригодна для земледѣлія и даетъ возможность производить хорошаго качества пшеницу. Пинчовскомъ—въ ю.-в. части черноземъ-хорошаго качества, пригодный подъ посѣвы пшеницы, сурьпицы и огородныхъ растений, въ прочихъ частяхъ уѣзда глинистая и, отчасти, песчаная, пригодная лишь подъ посѣвы овса, ржи и картофеля. Стопницкомъ—сѣверная и западная части уѣзда имѣютъ песчаную мало плодородную почву, восточная и южная состоятъ изъ чернозема и суглинка, весьма удобныхъ для воздѣлыванія всякаго рода хлѣбовъ и растений.

Климатъ. Умѣренный. Средняя годовая температура не превышаетъ обыкновеннаго 9°, по R., самая высшая 29°, самая низкая 20°, рѣдко болѣе.

Распределение земли въ сельско-хозяйственномъ отношеніи. Общее количество земли, составляющее пространство губерніи, въ отчетномъ году распредѣлялось такимъ образомъ:

	г. Кѣльцы	У Ѣ З Д Ы							ВСЕГО кв. дес.
		Кѣлец- кій	Андре- евскій	Вло- щовскій	Мѣхов- скій	Оль- кушскій	Пин- човскій	Стоп- ницкій	
пахатной	913	64640	65485	50586	80678	64450	66827	73625	467206
лѣсовъ	—	54313	25310	73733	16067	26189	14077	27221	206912
луговъ и сѣнокосовъ	64	14722	7296	9252	9396	3080	10503	9655	63969
неудобной: подъ бо- лотами, межами, ов- рагами, водами и пр.	74	3583	4002	6918	7410	13176	7165	6000	483289
кр. усадебной	170	14536	8239	4029	—	551	9961	12722	50208
усадебной	138	2510	2103	1388	3541	2458	5087	3827	21052
садовой и огородной	20	2390	766	2156	5860	2764	2677	2581	19216
В с е г о .	1380	156694	1132015	118062	122952	112668	116299	135632	876892

Распределение земли по принадлежности:

	помѣщикамъ		крестья- намъ	казнѣ	городскимъ обществ.	частн. общ. и др. учр.	удѣламъ	монастыр. и церкв.	Итого
	дворя- намъ	недво- рянамъ							
г Кѣльцы	—	969	160	80	159	—	—	12	1380
Ы Кѣлецкій	26435	8134	81835	38445	365	42	1326	112	156694
Ы Андреевскій	52478	8119	41046	6340	4824	305	—	91	113205
Д Влощовскій	55810	15517	42258	4270	—	—	—	107	118062
З (Мѣховскій	60962	9852	46641	4982	3	512	—	—	122952
Ъ Олькушскій	13322	20261	62846	9976	4329	1811	—	123	112668
У Пинчовскій	52782	6896	53461	736	2257	49	—	116	116299
Стопницкій	53169	11675	65922	4030	594	80	53	108	135632
Итого .	314961	81423	394271	68859	12531	2799	1379	669	876892

Распределение землевладения по национальностям:

	ВО ВЛАДѢНІИ						ВСЕГО	
	поля- ковъ	казны	ино- страп- цевъ	рус- скихъ	евреевъ	нѣм- цевъ		
г. Кѣльцы	1135	80	1	147	17	—	1380	
Уѣзды)	Кѣлецкій	98616	38313	5028	8414	5150	1173	156694
	Андреевскій	94051	6340	6677	3148	2988	—	113205
	Влощовскій	97725	4270	6130	2418	7152	367	118062
	Мѣховскій	90605	10723	14221	5907	1496	—	122952
	Олькушскій	86451	9976	9287	3886	3068	—	112668
	Пинчовскій	98048	736	8189	5377	3948	—	116299
	Стопницкій	112663	5487	7106	4713	4344	1319	135632
ИТОГО	679294	75925	56639	34010	28165	2859	876892	

Система хозяйства. Сельское хозяйство почти во всѣхъ имѣніяхъ ведется усовершенствованнымъ способомъ съ примѣненіемъ земледѣльческихъ машинъ и орудій; улучшенныя сельско-хозяйственныя орудія вводятся постепенно также во многія владѣльческія и, отчасти, крестьянскія хозяйства. Система хозяйства въ крупныхъ имѣніяхъ 6, 8, 12 и многопольная, плодосмѣнная; большинство-же помѣщиковъ, по недостатку средствъ и инвентаря ведетъ хозяйство по прежней 3-польной системѣ съ нѣкоторыми видоизмѣненіями; крестьяне и, вообще, мелкіе землевладѣльцы, ведутъ хозяйство по старой 3-польной системѣ съ нѣкоторыми улучшеніями.

Изъ хлѣбовъ сѣется: рожь, овесъ, ячмень, пшеница, гречиха, просо, горохъ и сурьпица, сажаютъ картофель, всѣ корнеплоды и огородныя растенія. Въ Андреевскомъ уѣздѣ по правому берегу р. Ниды, отличающемуся черноземной почвой и, только отчасти, песчаной-засѣваются всѣ хлѣба, по лѣвой-же вверху по теченію Ниды, гдѣ почва глинисто-каменистая и внизъ, гдѣ она песчаная и песчано-каменистая, пшеницу хотя и сѣютъ, но урожай ея получается всегда ниже средняго. Въ гминѣ Красоцинь, Куржелевъ и Хржонстовъ-Влощовскаго уѣзда, по причинѣ каменисто-песчаной почвы, пшеница вовсе не сѣется. Ее сѣютъ лишь въ ю.-з. части уѣзда въ гминахъ Слупя, Рокитно, Иржондзе и Лелевъ, гдѣ почва вообще довольно плодородна. Въ Кѣлецкомъ уѣздѣ сельское хозяйство представляется въ лучшемъ видѣ въ гминахъ Бодзентинъ, Вѣлины и Слупя-Новая, гдѣ, какъ сказано выше, почва глинистая-хорошаго качества. Лучше всего хлѣбъ родится въ губерніи по побережью р. Вислы, отличающемуся особеннымъ плодородіемъ своей почвы.

Погода и ея вліяніе на посѣвы, ростъ и уборку хлѣбовъ. Начало и окончаніе посѣвовъ и уборки хлѣбовъ.

Минувшая зима была необычайно теплая и малоснѣжная, хотя первые морозы наступили рано—въ концѣ сентября, а снѣгъ выпалъ въ началѣ октября, но зима установилась довольно поздно. Весна появилась въ концѣ февраля и тогда-же началась пахота. *Всходы озимей* пошли подъ снѣгъ, въ преобладающемъ большинствѣ случаевъ, въ посредственномъ или не вполне удовлетвори-тельномъ состояніи. Съ наступленіемъ тепла въ началѣ марта озими быстро оправались, позеленѣли и начали куститься, не исключая позднихъ посѣвовъ, которые пошли въ зиму въ наименѣе надежномъ состояніи. Возвратъ холодовъ въ мартѣ и сильный избытокъ влаги въ апрѣлѣ задержали дальнѣйшее развитіе озимей, особенно ржи, которая начала рѣдѣть, кое-гдѣ пожелтѣла, а на низкихъ мѣстахъ довольно замѣтно вымокла. *Послѣя ярового* вслѣдствіе частыхъ дождей и излишней влажности почвы, пришлось производить въ нѣсколько пріемовъ, такъ что мѣстами сѣвъ растянулся почти на 1½ мѣсяца. Въ нѣкоторыхъ, преимуще-

щественно крестьянскихъ хозяйствахъ, сѣяли еще въ маѣ. Метеорологическія условія мая и іюня сложились далеко не благопріятно для сельскаго хозяйства. Послѣ теплыхъ дней въ началѣ мая установилась очень холодная, вѣтреная и подѣ конецъ ненастная погода, пріостановившая развитіе яровыхъ хлѣбовъ и травъ и замедлившая *ростъ* озимей. Особенно сильное пониженіе температуры наблюдалось въ послѣдней трети мая, когда были даже значительные заморозки, повредившіе на болѣе низкихъ мѣстахъ ранніе яровые, а кое-гдѣ и озими. Во многихъ мѣстностяхъ ощущая избытокъ атмосферной влаги, отразившійся крайне неблагопріятно на состояніи посѣвовъ на низкихъ поляхъ. Въ началѣ іюня погода измѣнилась къ лучшему, наступили очень теплые дни, вся растительность замѣтно оживилась и быстро тронулась въ ростъ. Цвѣтеніе ржи запоздало и началось въ холодную, вѣтряную и дождливую погоду. Главное цвѣтеніе происходило болѣе благопріятно. Не смотря на холода въ маѣ озими не только не ухудшились, но въ нѣкоторыхъ мѣстностяхъ, съ наступленіемъ тепла, въ іюнѣ даже нѣсколько оправались. Яровое было сильно задержано въ ростѣ неблагопріятными условіями весенней погоды и развивалось въ началѣ туго, главнымъ образомъ, по причинѣ холодовъ и избытка влаги, съ наступленіемъ въ началѣ іюня тепла, они сразу оживились и быстро двинулась въ ростъ. Посѣвы ячменя и гороха, въ многихъ мѣстностяхъ пожелтѣли отъ холодовъ и оказались сильно засоренными травами. Отъ холодовъ и избытка влаги мѣстами пострадали также корнеплоды, особенно картофель. Метеорологическія условія во время созрѣванія хлѣбовъ въ общемъ, сложились крайне неблагопріятно. Почти повсемѣстно наблюдался сильный избытокъ атмосферной влаги. Въ послѣдней трети іюня дожди повторялись мѣстами почти ежедневно по нѣсколько разъ, переходя зачастую въ сильные ливни и сопровождались нерѣдко громами и выпаденіемъ града. Прохладная и дождливая погода замедливъ созрѣваніе хлѣбовъ, замедлила и его уборку, которая повсемѣстно запоздала. На болѣе высокихъ мѣстахъ и на легкихъ почвахъ озимую рожь начали убирать въ началѣ іюля, главная же уборка происходила въ серединѣ этого мѣсяца. Озимую пшеницу начали убирать около 20 іюля и около этого же времени приступили къ уборкѣ раннихъ яровыхъ, главная уборка коихъ происходила въ концѣ іюля или началѣ августа. Іюльскіе дожди, усиливъ ростъ и развитіе яроваго, оказались излишними, такъ какъ, помимо развитія сорныхъ травъ, избытокъ влаги имѣлъ своимъ послѣдствіемъ сильное полеганіе хлѣбовъ и вызвалъ пораженіе послѣднихъ, особенно на низкихъ мѣстахъ, ржавчиною. Въ общемъ, однако, состояніе яровыхъ было вполне удовлетворительнымъ, а нерѣдко и хорошимъ, хотя требовавшимъ болѣе ясной и теплой погоды. Въ теченіи второй половины августа и первой трети сентября дожди захватили уборку яровыхъ хлѣбовъ и растянули ее почти на цѣлый мѣсяць. Уборка озимей, захваченная мѣстами дождемъ, въ общемъ прошла вполне благопріятно.

Количество посѣянныхъ и собранныхъ хлѣбовъ и картофеля по уѣздамъ представляется такъ:

П о с ѣ я н о :

	о з и м ы е		я р о в ы е					картофель
	пшеница	р о ж ь	пшеница	овесъ	ячмень	гречиха	пр. хлѣба	
	Ч Е Т В Е Р Т Е Й							
въ Кѣлецкомъ уѣздѣ и г. Кѣльцахъ . .	3759	17863	104	17176	8073	536	1701	86959
въ Андреевскомъ уѣздѣ .	9744	14165	796	11123	9474	151	3256	67444
„ Влощовскомъ „ .	6245	12137	48	7725	5258	210	2275	67119
„ Мѣховскомъ „ .	14445	16104	582	19599	15016	—	3666	81710
„ Олькушскомъ „ .	4846	15124	216	15352	14875	112	6764	83480
„ Пищовскомъ „ .	10273	13176	168	9705	11239	3	4644	48527
„ Стопницкомъ „ .	9592	20930	165	178912	11728	2502	3694	69099
И Т О Г О .	58904	109499	2079	98571	75663	1262	23000	504338

С Н Я Т О:

	озимые		яровые					картофель
	пшеница	рожь	пшеница	овесъ	ячмень	гречиха	пр. хлѣба	
	Ч Е Т В Е Р Т Е Й							
въ Клецкомъ уѣздѣ и г. Кѣльцахъ . . .	14951	62396	416	85212	32116	1608	5103	347828
въ Андреевскомъ уѣздѣ .	75895	71804	4167	75668	47817	594	17706	442993
„ Влощовскомъ „ .	45534	69041	359	55445	37823	1168	116152	282146
„ Мѣховскомъ „ .	97320	100621	3769	153652	103538	—	21879	595881
„ Ольшскомъ „ .	23864	72620	1242	96489	105468	285	16121	489590
„ Пинчовскоѣ „ .	71963	85280	794	82214	78859	6	30942	211036
„ Степницкомъ „ .	59707	116671	877	125491	739062	824	26461	465052
И Т О Г О .	389234	578433	11624	674171	479527	4486	129827	2834526

Сравнительно съ урожаемъ 1898 г., урожай хлѣбовъ и картофеля въ отчетномъ, представляется въ слѣдующемъ видѣ:

	1898	С А М Ъ 1899	противъ 1898 г. болѣе или менѣе.
озимой пшеницы	5,69	6,60	+ 0,91
ржи	5,35	5,28	— 0,07
яровой пшеницы	5,32	5,81	— 0,49
овса	6,95	6,84	— 0,11
ячменя	5,69	6,34	+ 0,65
гречихи	3,81	3,73	— 0,08
пр. яровыхъ хлѣбовъ	5,94	5,64	— 0,30
картофеля	6,86	5,62	— 1,24

Сборъ хлѣбовъ. Урожай озимыхъ хлѣбовъ какъ по умолоту, такъ и по качеству зерна оказался ниже урожая 1898 г. По качеству зерна урожай 1899 г. для нѣкоторыхъ хлѣбовъ оказался малоудовлетворительнымъ, главнымъ образомъ, по причинѣ крайне дождливаго лѣта, вызвавшаго сильное полеганіе хлѣбовъ, нерѣдко во время цвѣтенія или до налива зерна. Изъ озимыхъ хлѣбовъ, вполне удовлетворительно по качеству зерна оказалась рожь, пшеница же, пострадавъ сильнѣе ржи отъ вылеганія, дала зерно ниже средняго (на 16 ф. въ четверти), съ большою примѣсью сора. По той-же причинѣ, а также вслѣдствіе неудачной уборки, не вполне удовлетворительнымъ оказалось зерно многихъ яровыхъ хлѣбовъ и въ особенности ячменя. Овесъ далъ среднее, а во многихъ случаяхъ и хорошее зерно, но послѣднее потеряло свой хорошій цвѣтъ во время дождливой уборки; въ частности же, разница въ вѣсѣ четверти овса достигала, въ отдѣльныхъ случаяхъ, 2¼—3 пуд. Горохъ получился крайне червивый. Картофель осенью пострадалъ отъ избытка влаги-оказался мелкимъ и мѣстами погнилъ. Озимый рапсъ далъ удовлетворительное зерно.

Погода во время сѣнокоса. Качество собраннаго сѣна. Начало и окончаніе сѣнокоса. Количество собраннаго сѣна. Травы зацѣли съ весны довольно густо, но затѣмъ, вслѣдствіе холодовъ и избытка влаги, были пріостановлены въ ростѣ и мѣстами были низкорослы. Съ наступленіемъ тепла въ юнѣ травы почти на всѣхъ видахъ сѣнокосовъ замѣтно поправились. Сѣнокосъ производился почти повсемѣстно при крайне неблагоприятныхъ условіяхъ. Къ кособѣ травъ, вслѣдствіе постоянныхъ дождей, приступили почти повсемѣстно на двѣ и болѣе недѣли позже обыкновеннаго-въ началѣ іюня, причемъ удачнымъ вышло лишь то сѣно, которое было убрано въ теченіи первой трети іюня и въ началѣ іюля, въ осталь-

ное же время уборкѣ сѣна сильно мѣшали дожди. Вообще сѣнокосъ въ отчетномъ году былъ крайне неудаченъ, такъ какъ сѣно не только потемнѣло, но мѣстами и совершенно сгнило или было снесено водой и загрязнено иломъ и пескомъ. Сборъ сѣна, вслѣдствіе холодной весны и неблагоприятной уборки получился ниже средняго. Что касается клевера, то на низинахъ, а также на болѣе открытыхъ поляхъ, онъ сильно пострадалъ отъ неблагоприятныхъ условій зимы и весны. Луговаго и полеваго сѣна обоихъ покосовъ собрано въ уѣздахъ:

Кѣлецкомъ	1,346,696 пуд.
Андреевскомъ	1,192,312
Влощовскомъ	1,388,162
Мѣховскомъ	1,047,967
Олькушскомъ	714,185
Пинчовскомъ	2,855,783
Стопницкомъ	1,989,056
в с е г о	10,534,161 пуд.
менѣе чѣмъ въ 1898 г. на	434,947 пуд.

Среднія цѣны на озимые и яровые хлѣба, сѣно и солому, послѣ уборки были слѣдующія:

	пшеница		рожь		ячмень		гречиха		овесъ		горохъ		картофель		сѣна	соломы		
	З А Ч Е Т В Е Р Т Ъ																	
	Р У Б Л И И К О П Ъ Й К И																	
															за пудъ			
															копѣйки			
г. Кѣльцы	9	92	7	50	6	60	—	—	3	90	8	5	2	70	35	25		
Кѣлецкій уѣздъ	9	90	7	50	6	50	10	—	4	95	8	50	2	50	40	32		
Андреевскій „	10	10	7	70	6	70	5	9	4	90	8	25	2	10	30	20		
Влощовскій „	9	—	6	80	5	40	—	—	4	20	7	50	1	85	35	22		
Мѣховскій „	9	32	7	30	5	85	—	—	4	54	8	—	2	43	36	27		
Олькушскій „	10	11	8	50	7	—	7	50	5	—	10	—	4	—	40	35		
Пинчовскій „	9	39	7	52	6	2	—	—	4	5	8	3	2	32	43	22		
Стопницкій „	9	91	6	25	5	15	6	50	4	3	7	16	1	73	40	26		
Средняя по всей губерніи	9	45	7	38	6	15	7	27	4	44	8	18	2	45	37	26		

Среднія цѣны на хлѣбные продукты, картофель, сѣно и солому нѣсколько повизились:

	З А Ч Е Т В Е Р Т Ъ	
	въ 1898 г.	въ 1899 г.
пшеницы	10 р. 27 к.	9 р. 45 к.
ржи	7 72	7 38
ячменя	6 62	6 15
гречихи	6 52	7 27
овса	5 17	4 44
гороха	8 23	8 18
картофеля	2 6	2 45
	З А П У Д Ъ	
сѣна	— 37	— 37
соломы	— 26	— 26

Цѣна сѣна въ отчетномъ году осталась безъ измѣненія.

Цѣны на землю. Продажная цѣна на землю въ среднемъ составляла 141 р. за моргъ, арендная 8 руб., въ общемъ-же продажная цѣна колеблется отъ 75 р. за моргъ во Влощовскомъ уѣздѣ до 250 руб. въ Пинчовскомъ, арендная 5 руб. во Влощовскомъ до 10 р. въ Андреевскомъ, Пинчовскомъ и Стопницкомъ.

Огородничество и садоводство не составляют въ губерні самостоятельныхъ отраслей хозяйства и существуетъ исключительно для домашнихъ потребностей населенія. Обѣ отряси эти довольно замѣтны только въ Кѣльцахъ. Садоводство нѣсколько выдѣляется также у крестьянъ въ селахъ Вѣлины и Каконинъ Кѣлецкаго уѣзда, Конечно—Влощовскаго, Петровице—Стопницкаго и нѣкоторыхъ другихъ, въ имѣніи Кржелевъ Андреевскаго уѣзда. За послѣднее время стремленіе къ заведенію фруктовыхъ садовъ при своихъ избахъ замѣчается среди крестьянъ Влощовскаго уѣзда. Неозначительный, въ общемъ, избытокъ фруктовъ и овощей распродается въ базарные дни въ городахъ, посадахъ и нѣкоторыхъ селахъ. Почти всѣ болѣе или менѣе обширные фруктовые сады обыкновенно сдаются въ аренду евреямъ. Урожай фруктовъ и овощей въ отчетномъ году былъ весьма удовлетворительнымъ.

Воздѣлываніе свѣкловицы. Свекловица, не смотря на благопріятныя условія, въ болѣе значительныхъ размѣрахъ воздѣлывается только въ нѣкоторыхъ мѣстностяхъ Влощовскаго, Мѣховскаго, Пинчовскаго и Стопницкаго уѣздовъ, преимущественно на помѣщичьихъ земляхъ и сбывается на сахарные заводы губерніи и за ея предѣлы. Въ Кѣлецкомъ, Андреевскомъ и Олькушскомъ уѣздахъ свекловица воздѣлывается на кормъ для скота и отчасти для домашнихъ надобностей. Въ отчетномъ году свекловицы для потребностей сахарныхъ заводовъ получено 394,683 четверти. Сборъ съ десятины свекловицы достигаетъ 250 корцевъ. Чистаго дохода десятина свекловица дала въ среднемъ 60 руб.

Воздѣлываніе маслосѣяныхъ растений. Изъ маслосѣяныхъ растений, точно также во владѣльческихъ хозяйствахъ, сѣется въ незначительныхъ количествахъ сурѣпица и, отчасти, рапсъ и конопля (въ Стопницкомъ уѣздѣ). Обыкновенно съ десятины собирается 5 четвертей сурѣпицы. Въ среднемъ, чистаго дохода съ десятины сурѣпицы получено 47 руб., рапса 50 руб. и конопли 12 руб.

Вредныя насѣкомыя. Во Влощовскомъ уѣздѣ мѣстами на пшеницѣ были замѣчены гессенскія мухи.

Сбытъ сельскохозяйственныхъ продуктовъ производится на ярмаркахъ и базарахъ, бывающихъ въ разныхъ мѣстностяхъ губерніи и сосредоточенъ преимущественно въ рукахъ евреевъ.

Кѣмъ производятся полевая работы. Полевая и домашнія сельскохозяйственные работы обыкновенно производятся мѣстными жителями. Горцы изъ австрійской Галиціи не употреблялись.

Наемныя цѣны на земледѣльческій трудъ были слѣдующія:

	П О Д Е Н Н О																	
	Во время посѣвовъ						Во время сѣнокосовъ						Во время жатвы и уборки хлѣбовъ					
	рабочему съ лошадейю		рабочему пѣшему		работницѣ	рабочему съ лошадейю		рабочему пѣшему		работницѣ	рабочему съ лошадейю		рабочему пѣшему		работницѣ			
	Р	У	Б	Л	И	И	К	О	И	В	И	К	И					
г. Кѣльцы	2	25	—	55	—	35	2	25	—	55	—	35	2	25	—	55	—	35
Кѣлецкій уѣздъ	1	80	—	40	—	25	1	60	—	40	—	30	2	—	—	45	—	35
Андреевскій „	1	50	—	30	—	25	1	45	—	45	—	25	1	70	—	50	—	35
Влощовскій „	1	20	—	20	—	15	1	35	—	47	—	25	1	40	—	50	—	35
Мѣховскій „	1	93	—	34	—	28	1	99	—	52	—	35	2	37	—	56	—	41
Олькушскій „	2	50	—	40	—	35	2	20	—	50	—	40	2	—	—	45	—	45
Пинчовскій „	1	65	—	30	—	22	1	71	—	50	—	31	1	87	—	49	—	35
Стопницкій „	1	50	—	35	—	30	1	20	—	45	—	25	1	50	—	40	—	35
Въ среднемъ	1	79	—	35	—	28	1	72	—	48	—	30	1	88	—	48	—	37

Скотоводство, какъ главная вспомогательная отрасль сельскаго хозяйства, въ смыслѣ рабочей силы и средства для удобренія земли, не отличается въ губерніи особымъ развитіемъ; главною причиною тому служатъ недостатокъ хорошихъ и обширныхъ пастбищъ, а также сравнительно небольшой сбытъ скота, количество котораго въ губерніи простиралось въ отчетномъ году до 561,614 головъ, распредѣляясь по уѣздамъ такимъ образомъ:

	Лошадей	Рогатаго скота	Овецъ	Свиней	Козъ	Ословъ	Муловъ	ИТОГО
г. Кѣльцы	477	634	—	154	13	—	—	1278
Кѣлецкій уѣздъ	12824	40122	8768	6602	161	2	2	68481
Андреевскій „	15216	30139	31334	10573	39	5	—	87306
Влощовскій „	14541	32453	22384	10038	33	19	3	79471
Мѣховскій „	22775	42028	11897	14124	262	18	6	91110
Олькушскій „	13578	27998	4845	11479	274	6	—	58180
Пинчовскій „	21676	40086	6921	12484	199	5	11	81381
Стопницкомъ „	21379	53563	7398	11931	82	20	16	94407
И Т О Г О .	122466	267023	93547	77385	1063	75	38	561614

Общее число скота въ отчетномъ году по сравненію съ 1898 г. уменьшилось на 3148 головъ, вслѣдствіе, главнымъ образомъ, вывоза за границу свиней.

Овцеводство въ губерніи съ каждымъ годомъ сокращается:

такъ въ 1893 г.	насчитывалось	144085 гол.
1894		131218
1895		120475
1896		119205
1897		105991
1898		101929
и въ 1899		93547 гол.

Причиною сокращенія овцеводства служатъ: развитіе хлѣбопашества, недостатокъ соотвѣтственныхъ пастбищъ, крайне ограниченный сбытъ баранины, дорого стоящій уходъ за овцами, отдаленность суконныхъ и шерстопрядильныхъ фабрикъ и связанное съ этимъ обстоятельствомъ пониженіе цѣнъ на шерсть.

Среднія цѣны на скотъ въ отчетномъ году стояли слѣдующія:

	жеребецъ	меринъ	кобылица	жеребенокъ	быкъ	волъ	корова	теленокъ	овца	свинья	поросенокъ
г. Кѣльцы	200	120	90	25	80	75	45	3	3	48	3
Кѣлецкій уѣздъ	125	75	65	20	60	50	30	6	3	30	3
Андреевскій „	130	85	75	20	70	55	40	8	3	30	4
Влощовскій „	135	90	70	20	66	65	44	8	3	27	4
Мѣховскій „	165	88	86	21	78	67	46	8	4	19	4
Олькушскій „	100	75	65	20	60	55	45	8	4	30	4
Пинчовскій „	128	77	77	21	69	62	40	8	3	42	4
Стопницкій „	80	50	40	10	50	50	30	7	3	10	2
средняя по губерніи .	133	83	71	20	67	60	40	5	3	30	4

Матеріальний бытъ помѣщиковъ и крестьянъ. Матеріальное положеніе помѣщиковъ, не смотря на развитіе полевой культуры, не улучшается, главнымъ образомъ вслѣдствіе общей помѣщичьей задолженности, высокихъ цѣнъ на рабочія руки и низкихъ на хлѣбъ. Экономическій бытъ крестьянъ представляется сравнительно въ благопріятномъ видѣ.




ОБЕЗПЕЧЕНІЕ НАРОДНАГО ПРОДОВОЛЬСТВІЯ.

Для обезпеченія народнаго продовольствія на случай неурожая, въ Кѣлецкой губерніи, какъ и вообще во всемъ Привислинскомъ краѣ, не существуетъ какихъ-либо общественныхъ мѣропріятій, какъ то: запасныхъ хлѣбныхъ магазиновъ, продовольственныхъ капиталовъ и пр., обезпеченіе-же народнаго продовольствія находится исключительно въ зависимости отъ степени урожая хлѣбовъ. Отсутствіе организованной системы мѣропріятій на случай неурожая объясняется тѣмъ, что при той степени культуры земли и разнообразіи посѣвовъ, какія практикуются въ краѣ, полные и одновременные неурожаи всѣхъ вообще засѣваемыхъ хлѣбовъ маловѣроятны. Главнымъ продуктомъ народнаго продовольствія служить картофель, урожай котораго обыкновенно бываетъ не ниже самъ шесть; зерновые-же хлѣба служатъ лишь необходимымъ дополненіемъ въ пропитаніи населенія и большей частью поступаютъ въ продажу. Урожай отчетнаго года далъ слѣдующіе результаты:

	посѣяно	собрано	въ излишкѣ
оз. и яр. хлѣбовъ	368,978 четвертей	226,303	1,893,325
картофеля	504,338	2,834,526	2,330,188

Полагая, по принятой нормѣ, на годичное продовольствіе каждаго человѣка, безъ различія пола, возраста и состоянія по 1½ четверти зерноваго хлѣба и по 2½—картофеля, получимъ, за отчисленіемъ количества хлѣба необходимаго на обмененіе, что населеніе губерніи не только вполне обезпечено до новаго урожая, но даже будетъ имѣть чистаго излишка для сбыта 127,455 четвертей зерноваго хлѣба. Картофеля же нехватитъ на обмененіе 504338 четвертей и 6292 четверти на продовольствіе.



О СОСТОЯНІИ ГОСУДАРСТВЕННЫХЪ ИМУЩЕСТВЪ.

I.

Состояніе экономическихъ имуществъ.

Къ 1 января 1899 г. по Кѣлецкой губерніи находилось государственныхъ имуществъ:

оброчныхъ статей т. е. усадебъ, мельницъ, домовъ, плацевъ, рудокопей и другихъ недвижимостей, сдаваемыхъ во временную аренду, въ числѣ которыхъ заключаются статьи, отданныя горному и почтовому вѣдомствамъ, безъ опредѣленія срока пользованія	246
маіоратовъ, съ которыхъ взимается излишекъ доходовъ	2
проданныхъ казной недвижимостей, по которымъ взимается разсроченными платежами продажный капиталъ	45
и то го	293

Извлеченіе доходовъ въ отчетномъ году производилось посредствомъ отдачи

XVII	разрядовъ маіоратныхъ, состоящихъ подъ надзоромъ казенныхъ лѣсничихъ	778, 4
		<u>54313,65</u>

П и н ч о в с к о м ъ.

I	„ единственнаго владѣнія казны	469,25
XVI	„ маіоратныхъ, состоящихъ въ администраціи казны	387, 6
XVII	„ маіоратныхъ, состоящихъ подъ надзоромъ казенныхъ лѣсничихъ	63,75
XXI	„ проданныхъ съ разсрочкою платежа	7,—
		<u>927, 6</u>

С т о п и ц к о м ъ.

I	„ единственнаго владѣнія казны	5236,25
XVI	„ маіоратныхъ, состоящихъ въ администраціи казны	1451,75
XVII	„ маіоратныхъ, состоящихъ подъ надзоромъ казенныхъ лѣсничихъ	400,—
		<u>7088,—</u>

В л о щ о в с к о м ъ.

I	„ единственнаго владѣнія казны	4379,25
XVI	„ маіоратныхъ, состоящихъ въ администраціи казны	304,75
XVII	„ маіоратныхъ, состоящихъ подъ надзоромъ казенныхъ лѣсничихъ	359,55
		<u>5043,55</u>

М ь х о в с к о м ъ.

I	„ единственнаго владѣнія казны	2105, 5
XVII	„ маіоратныхъ, состоящихъ подъ надзоромъ казны	777,10
XIX	„ проданныхъ съ условіемъ веденія въ нихъ правильнаго лѣснаго хозяйства	55,—
		<u>2937, 6</u>

О л ь к у ш с к о м ъ.

I	„ единственнаго владѣнія казны	10066,85
XVII	„ маіоратныхъ, состоящихъ подъ надзоромъ казенныхъ лѣсничихъ	1680,65
XXI	„ подушныхъ, проданныхъ въ частную собственность съ разсрочкою платежа	32,—
		<u>1179, 75</u>

А н д р е е в с к о м ъ.

I	„ единственнаго владѣнія казны	5700, 9
XVII	„ маіоратныхъ, состоящихъ подъ надзоромъ казенныхъ лѣсничихъ	526,25
XXI	„ подушныхъ, проданныхъ въ частную собственность съ разсрочкою платежа	20,25
		<u>6247, 4</u>

	а всего по Кѣлецкой губерніи	88337, 3
	въ томъ числѣ собственно подъ лѣсами	84885, 5

Въ отчетномъ году въ дачахъ лѣсничествъ Кѣлецкой губерніи:

назначено было лѣса къ отпуску смѣтой:

	десятинь
для сплошной рубки	848,89
„ выборочной „	14021,24
дѣйствительно отпущено:	
сплошной рубки	442,01
выборочной „	13727,67

Въ отчетномъ году по лѣсничествамъ Кѣлецкой губерніи назначено было къ поступленію по смѣтѣ 449935 руб., дѣйствительно-же поступило окладнаго дохода:

по § 21 ст. 8 отъ оброчныхъ статей и казенныхъ зда- ній (лѣсныхъ)	189 р. 68 к.
по § 22 „ лѣсныхъ доходовъ:	
„ 1 отъ продажи лѣса	574956 98
„ 2 за дрова и лѣсъ, отпускаемые горн. завод.	34513 58
„ 4 отъ побочныхъ пользованій	10852 43
„ 5 взысканія за нарушенія лѣснаго устава	9333 80
по § 27 „ отъ продажи недвижимыхъ имуществъ	2312 90
по § 35 „ разные мелкіе и случайные доходы:	
„ 5 отъ продажи негоднаго и ненужнаго иму- щества	546 70
	632706 р. 7

Кромѣ того, отпущено лѣсныхъ матеріаловъ для казен-
ныхъ и общественныхъ надобностей бесплатно на сумму 19465 р. 90 к.

Денежное поступленіе отъ лѣсовъ за отчетный годъ увеличились противъ 1898 г. на 32759 руб. 21 коп. (не считая бесплатныхъ отпусковъ). Противъ оклада назначеннаго министерствомъ превышеніе лѣснаго дохода оказалось на 182771 руб. 7 коп.

Съ цѣлью предоставленія мѣстному крестьянскому населенію и мѣщанамъ-рольникамъ приобрѣтенія нужныхъ имъ для собственной надобности лѣсныхъ матеріаловъ изъ первыхъ рукъ, казной продано таковыхъ въ м. году, при поштучной продажѣ, 89341 деревьевъ на суммѣ 83453 руб.

Къ 1 января 1899 г. оставалось недоимокъ 57961 руб. 80 коп.

Къ 1 января 1900 г. остается недоимокъ 59723 р. 97 к., въ томъ числѣ за лѣсонарушенія 8928 руб. 23 коп.

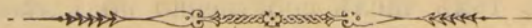
Въ отчетномъ году лѣсныхъ культурныхъ работъ произведено:

собрано сѣмянъ	2438 фунт.
заложено питомниковъ на площади	1795 кв. саж.
засѣяно	5 дес.
засажено	51 д. 264 кв. саж.

Въ отчетномъ году по лѣсничествамъ Кѣлецкой губерніи обнаружено нару-
шеній лѣснаго устава:

по самовольнымъ порубкамъ	5939 случ. на сумму ущерба	3724 р. 72 к.
„ пожарамъ	2 „ „ „ „	65 „ 40 к.
„ незаконной пастыбѣ	1982 „ „ „ „	709 „ 16 к.
в с е г о	7933 „ „ „ „	4499 „ 28 к.

Съ казенныхъ лѣсовъ и лѣсослужебныхъ усадебъ въ отчетномъ году ассиг-
новано гминнаго сбора 10308 руб. 13 коп.




ГОРНОЕ ДѢЛО.

Въ минувшемъ году въ губерніи дѣйствовало 2 казенныхъ желѣзныхъ рудника „Петръ“ и „Далеевъ“, расположенные въ Кѣлецкомъ уѣздѣ, и 5 группъ рудниковъ находилось въ эксплуатаціи мѣстныхъ горнопромышленниковъ и компаній, а именно: два галмейныхъ—сосновицкаго и франко-русскаго обществъ, два желѣзныхъ—„Янъ“ и „Эмилиа“ и одинъ сѣрный—„Благодать“. Въ рудникахъ „Петръ“ и „Далеевъ“ въ минувшемъ году добыто 13,170 бадей руды, при общемъ расходѣ 4,233 руб., причеиъ все количество этой руды отправлено на казенные чугуноплавильные заводы „Реевъ“ и „Мостки“. Общее управленіе рудниками „Петръ“ и „Далеевъ“ ввѣрено было особому горному инженеру при штейгерѣ и двухъ досмотрщикахъ. Въ работахъ участвовало 55 чел. съ общей платой 3,585 р. Расположенный въ Кѣлецкомъ уѣздѣ реевскій чугуноплавильный и литейный заводъ находился въ дѣйствиі пять мѣсяцевъ. На заводѣ выплавлено 37,304 пудовъ чугуна по заготовительнымъ цѣнамъ 27,157 руб. и отливки по казеннымъ и частнымъ нарядамъ 23,848 пуд. на 24,140 руб., а всего на 51,297 руб. При означенномъ производствѣ находились: 1 оберъ-мастеръ, 3 мастера и 83 горнозаводскихъ рабочихъ. Израсходовано на доставку матеріаловъ, плату рабочимъ и содержаніе завода 17,725 руб. На болеславскихъ галмейныхъ рудникахъ, принадлежащихъ обществу каменноугольныхъ копей, рудниковъ и заводовъ въ Сосновицахъ, добыто галмея 471,821 пудъ на 39,160 руб., причеиъ участвовало 315 рабочихъ. На галмейныхъ рудникахъ „Иосифъ“ и „Улисъ“, арендуемыхъ франко-русскимъ обществомъ, добыто галмея 3,596,242 пуд. на 294,891 руб. при 697 постоянныхъ и 168 вспомогательныхъ рабочихъ. На желѣзномъ рудникѣ „Янъ“, состоящемъ въ арендѣ у Суйковского, добыто желѣзной руды 89,230 пуд. на 4,495 руб., причеиъ находилось 40 рабочихъ—28 постоянныхъ и 12 вспомогательныхъ. На желѣзномъ рудникѣ „Эмилиа“, принадлежащемъ А. Вендриховскому, добыто желѣзной руды 35,060 пуд. на 1,806 руб., при 17 постоянныхъ и 4 вспомогательныхъ рабочихъ. На сѣрномъ рудникѣ „Благодать“, въ дер. Чарковахъ, добыто 498,400 пуд. сѣрныхъ рудъ на 14,950 р., причеиъ работало 110 рабочихъ.

Кромѣ того въ губерніи дѣйствовали: 1) чугуноплавильный заводъ „Красна“, арендуемый Я. Понтковскимъ, гдѣ изъ 421,770 пуд. проплавленныхъ желѣзныхъ рудъ выплавлено 139,003 пуда чугуна въ штыкахъ и отливкахъ на 163,084 руб.; при работѣ было 147 чел.: 134 горнозаводскихъ и 13 вспомогательныхъ. Средняя продажная цѣна чугуна на мѣстѣ была 85—87 коп. за пудъ, 2) механическій заводъ „Вялогонъ“, которымъ заготовлено 6 тыс. пуд. разныхъ отливокъ изъ ваграночной печи, 1,100 пуд. стальныхъ и желѣзныхъ издѣлій и 30 пуд. мѣдныхъ—всего на 8,510 руб. При производствѣ находилось 65 горнорабочихъ и 3) на сѣрномъ заводѣ „Благодать“ обработано 487,200 пуд. сѣрныхъ рудъ на 18,805 руб. Получено сѣры 26,748 пуд. Было 50 рабочихъ: 24 постоянныхъ и 26 вспомогательныхъ. Продажная цѣна сѣры на мѣстѣ была 95 коп. за пудъ.

Изъ мрамора приготовлено на фабрикахъ въ Кѣльцахъ и кустарями въ Хенцицахъ разныхъ издѣлій на 45,300 руб. при работѣ 83 чел. Каменоломень въ губерніи дѣйствовало болѣе 50, въ которыхъ добывался известякъ и мраморъ для выжиганія извести, песчаникъ для построекъ и разныхъ издѣлій, гипсъ для штукатурныхъ работъ, жерновикъ, булыжникъ на постройку дамбъ на р. Вислѣ и т. п.



ФАБРИЧНАЯ И ЗАВОДСКАЯ ПРОМЫШЛЕННОСТЬ.

Фабрично-заводскихъ промышленныхъ заведеній, подчиненныхъ надзору фабричной инспекціи т. е. фабрикъ и заводовъ въ тѣсномъ смыслѣ этого слова въ 1899 г. въ Кѣлецкой губерніи дѣйствовало 103, съ общимъ числомъ рабочихъ въ 4506 человекъ и съ производительностью въ 5,715,699 руб.

Наименованіе про- изводствъ	Число заводовъ	ЧИСЛО РАБОЧИХЪ				И Т О Г О			Зарабо- токъ	Произво- дитель- ность за 1899 г.
		взрослыхъ		малолѣт. и подрост.		р а б о ч и х ъ				
		МУЖ.	ЖЕН.	МУЖ.	ЖЕН.	МУЖ.	ЖЕН.	ВСЕГО		
<i>а) Обрабатывающіе продук- ты царства минеральнаго.</i>										
Заводовъ чугуно-литейныхъ, железодѣлательныхъ, про- волочныхъ и винторѣзныхъ	5	347	14	85	5	432	19	451	74404	455548
заводовъ цементныхъ . . .	2	411	17	46	4	457	21	478	65902	364248
„ пороховыхъ . . .	1	50	20	—	—	50	20	70	11334	295670
„ стекляныхъ . . .	3	55	6	62	—	117	6	123	28225	87000
„ кирпич. и изразцов. гипсообжигательныхъ фабр.	8	132	47	21	20	153	67	220	24460	62521
завод. мраморныхъ издѣлій	1	39	—	—	—	39	—	29	7925	13670
И Т О Г О .	24	1066	104	216	29	1282	133	1415	215101	1331357
<i>б) Обрабатывающіе продук- ты царства растительнаго.</i>										
заводовъ свеклосахарныхъ .	2	766	255	96	58	862	318	1180	63237	1800000
писчебумажныхъ фабрикъ .	3	382	232	39	70	421	302	723	111624	1019525
заводовъ лѣсопил. и столяр. „ крахмальныхъ . . .	26	574	9	36	—	610	9	619	57273	660391
„ винокур. и ректиф.	4	55	39	—	—	55	39	94	5987	225602
„ мукомольн. мельн.	24	138	—	—	—	138	—	138	8640	208554
„ пивоварен. завод.	3	35	—	—	—	35	—	35	5143	169600
„ пивоварен. завод.	2	61	6	—	—	61	6	67	13903	140070
фабрикъ асфальтоваго толя „ гильзовыхъ . . .	2	22	—	—	—	22	—	22	1600	21690
„ гильзовыхъ . . .	5	5	5	10	73	15	78	93	3265	18875
„ цикорія	2	18	6	—	2	18	8	26	275	12500
„ веревочныхъ . . .	1	11	3	8	—	19	3	22	1334	7932
типографій	2	17	—	12	2	29	2	31	4300	7600
заводовъ мятнаго масла . .	1	4	—	—	—	4	—	4	120	3000
И Т О Г О .	77	2088	555	201	205	2289	765	3054	276911	4295342
<i>в) Обрабатывающіе продук- ты животнаго царства</i>										
заводовъ кожевенныхъ . . .	1	34	—	—	—	34	—	34	6000	59000
„ мыловаренныхъ . . .	1	3	—	—	—	3	—	3	600	30000
И Т О Г О .	2	37	—	—	—	37	—	37	6600	89000
а в с е г о .	103	3191	659	417	234	3608	898	4506	498602	5715699

Въ таблицѣ (а) заведенія распределены по производствамъ съ раздѣленіемъ

ихъ на три группы, а именно: а) обрабатывающія произведенія царства минеральнаго, б) обрабатывающія произведенія растительнаго царства и в) обрабатывающія произведенія животнаго царства, причемъ заведенія каждой группы расположены по размѣрамъ ихъ производительности.

Изъ разсмотрѣннй таблицы (а) можно слѣдять нѣсколько довольно интересныхъ выводовъ.

Первое мѣсто, какъ по числу заведеній и числу занятыхъ въ нихъ рабочихъ, такъ и по производительности, принадлежитъ второй группѣ, т. е. заведеніямъ, обрабатывающимъ произведенія растительнаго царства. Заведенія этой группы составляютъ 75% общаго числа всѣхъ фабрикъ и заводовъ, число занятыхъ въ нихъ рабочихъ—почти 69%, производительность—75,4% общей производительности всѣхъ фабрикъ и заводовъ.

Видное мѣсто въ этой группѣ принадлежитъ свеклосахарному производству, представляемому 2 заводами, съ 1180 рабочими, зарабатывающими 63,237 руб. при производительности заводовъ въ 1,800,000 руб. Затѣмъ идетъ писчебумажное производство, имѣющее 3 фабрики съ 723 рабочими, зарабатывающими 111,624 руб. при производительности въ 1,019,525 руб., далѣе уже идетъ производство лѣсопильное, представляемое 26 заведеніями съ 619 рабочими, зарабатывающими 57,283 руб. при производительности въ 660,391 руб.

Второе мѣсто по порядку занимаетъ первая группа, т. е. заведенія, обрабатывающія произведенія царства минеральнаго, число коихъ составляетъ 22,5% общаго числа всѣхъ заведеній, число-же занятыхъ на нихъ рабочихъ около 31%, а производительность составляетъ 23% общей производительности. Въ ряду этихъ заведеній первое мѣсто принадлежитъ заводамъ, занимающимся обработкой металловъ; такихъ заведеній было 5, съ числомъ рабочихъ 451 человекъ, заработавшихъ 74,404 руб. и при производительности въ 455,548 руб. Затѣмъ идутъ цементные заводы въ количествѣ 2, съ числомъ рабочихъ 473 человекъ, получившихъ 65,902 руб. заработка, съ производительностью въ 364,248 руб. Въ настоящее время остраивается третій цементный заводъ, почему можно предполагать, что въ ближайшемъ будущемъ цементное производство займетъ первое мѣсто въ ряду заведеній этой группы.

Наконецъ, 3-я группа, къ которой принадлежатъ заведенія, обрабатывающія произведенія животнаго царства, занимаетъ послѣднее мѣсто, составляя по числу заведеній около 2%, а по производительности только 1,5%.

Хотя вообще Кѣлецкая губернія не принадлежитъ къ числу фабричныхъ губерній, однако изъ разсмотрѣннй таблицы (а) видимъ, что общая производительность фабрикъ и заводовъ подчиненныхъ фабричной инспекціи достигала въ 1899 г. 5,715,699 руб., давая заработокъ 4506 рабочимъ, кои получили въ видѣ заработка съ фабрикъ и заводовъ за годъ почти полъ милліона руб. (498602 р.,) что въ среднемъ составляетъ болѣе чѣмъ 110 руб. на человека.

Въ виду того, что изъ 4506 человекъ рабочихъ было только 53 человека иностранныхъ подданныхъ (по точнымъ свѣдѣніямъ), остальная-же часть, за самымъ незначительнымъ исключеніемъ, принадлежитъ къ мѣстному крестьянскому населенію, можно съ большою достовѣрностью сказать, что полученный рабочими съ фабрикъ и заводовъ заработокъ почти въ полномъ размѣрѣ остается въ губерніи и служитъ къ улучшенію матеріальнаго положенія мѣстнаго населенія.

Рабочій элементъ, какъ уже сказано выше, состоитъ почти исключительно изъ мѣстнаго крестьянскаго населенія, почему и довольствуется сравнительно съ сосѣдними губерніями болѣе низкою заработной платою, которая въ среднемъ составляетъ для взрослыхъ мужчинъ 47,5 коп., а для женщинъ—24,5 коп., для подростковъ—же 26 коп. для мужчинъ и 21,5 коп. для женщинъ, минимумъ-же дневной платы составляетъ 15 коп., что представляетъ заработокъ простой чер-

норабочей на сахарных заводах. Изъ общаго числа рабочихъ (4506) взрослыхъ мужчинъ около 70% (3191), а женщинъ около 14,5%, остальные же 15,5% составляютъ подростки и малолѣтніе.

Работой собственно малолѣтнихъ, въ виду стѣснительности закона, ограничивающаго для нихъ рабочій день въ 8 час., тогда какъ для взрослыхъ онъ опредѣленъ въ 11,5 час., большинство крупныхъ заводовъ не пользуется, прибѣгая болѣе къ труду подростковъ. Какъ тѣхъ, такъ и другихъ въ 1899 г. работало 651 человекъ, изъ коихъ малолѣтнихъ было только 83, работающихъ на 5 гильзовыхъ фабрикахъ, остальные же 568 человекъ принадлежали къ подросткамъ въ возрастѣ отъ 15 до 17 лѣтъ.

Чтобы видѣть на сколько Кѣлецкая губернія прогрессируетъ въ промышленномъ отношеніи обратимся къ сравненію данныхъ таблицы (а) съ подобными-же таблицы (в) за 1898 г. Изъ этого сравненія оказывается, что общая сумма производительности, при почти томъ-же количествѣ заведеній (102 въ 1898 г. и 103 въ 1899 г.) увеличилась на 1,200518 руб., что представляетъ увеличеніе болѣе чѣмъ въ 26% противъ 1898 г. Въ тоже время число рабочихъ увеличилось на 744 человекъ, что составляетъ увеличеніе почти на 20% сравнительно съ 1898 г.

Главное увеличеніе производства сравнительно съ 1898 г.

1) заводы свеклосахарные на	481237 руб.
2) писчебумажныя фабрики	229150 „
3) цементные заводы	214433 „
4) заводы крахмальные	140642 „
5) „ чугуново-литейные	128423 „

Въ 1898 г. на одно заведеніе приходилось въ среднемъ 37 человекъ рабочихъ, причѣмъ производительность одного заведенія была 44266 руб., а въ 1899 г. на одно заведеніе приходилось 43 рабочихъ (слишкомъ), а производительность одного заведенія возросла до 55492 руб. т. е. средняя производительность заведенія въ 1899 г. увеличилась болѣе чѣмъ на 25%. При этомъ въ 1899 году одинъ рабочій выработывалъ фабрикатовъ на 1290 руб., а въ 1898 г. только на 1196 руб. т. е. продуктивность рабочаго увеличилась съ 1898 г. на 8,5%.

По мѣстности наиболѣе промышленнымъ остается, какъ и прежде, Олькушскій уѣздъ, въ коемъ имѣется 15 промышленныхъ заведеній съ 1324 рабочими и съ производительностью въ 1,670,593 рубля, затѣмъ г. Кѣльцы и Кѣлецкій уѣздъ, въ коихъ имѣется 25 промышленныхъ заведеній съ числомъ рабочихъ въ 1194 человекъ и съ производительностью въ 1,174,918 руб. Изъ остальныхъ уѣздовъ сравнительно крупныя цифры производительности даютъ также Мѣховскій и Пинчовскій уѣзды, въ каждомъ изъ коихъ находится по одному свеклосахарному заводу.

Для обученія дѣтей рабочихъ въ губерніи существуетъ двѣ школы въ дер. Вербка и Славневъ. Олькушкаго уѣзда, при писчебумажныхъ фабрикахъ того-же названія, принадлежащихъ А. Моэсу. Школы эти содержатся на средства владѣльца и въ нихъ ежегодно обучается около 120 человекъ дѣтей рабочихъ. Съ осени 1900 г. предполагается открытіе школы для дѣтей рабочихъ при заведеніяхъ И. К. Познанскаго въ Незнановицахъ Влощовскаго уѣзда.

Фабричною инспекціей, кромѣ того принимаются мѣры къ открытію еще нѣсколькихъ школъ для дѣтей рабочихъ (при цементномъ заводѣ въ Ключахъ и при сахарныхъ заводахъ), но дѣло это пока еще въ зародышѣ и едвали въ этомъ году можетъ состояться открытіе этихъ школъ.

Въ губерніи ощущается недостатокъ въ лицахъ, хотя-бы сколько нибудь технически образованныхъ, могущихъ съ знаніемъ дѣла управлять паровой машиной или паровымъ котломъ, почему на многихъ мелкихъ заведеніяхъ не могущихъ

платить большаго содержанія механику, должности эти, конечно съ ущербомъ для дѣла, поручаются лицамъ недостаточно съ нимъ ознакомленнымъ. Поэтому является крайняя необходимость въ открытіи въ губерніи низшихъ техническихъ и ремесленныхъ школъ для образованія механиковъ и слесарей, могущихъ управлять паровой машиной и производить не очень сложныя исправленія испортившихся частей разныхъ болѣе или менѣе простыхъ машинъ и станковъ.

Отсутствіе техническихъ школъ и предприимчивости у мѣстнаго населенія служитъ однимъ изъ тормозовъ къ болѣе успѣшному развитію промышленности, не смотря на многія благопріятныя въ этомъ отношеніи условія. Къ числу такихъ благопріятныхъ условій для развитія промышленности слѣдуетъ отнести во первыхъ: богатство губерніи разными ископаемыми минералами, какъ-то: гипсовымъ камнемъ, известнякомъ, мраморомъ (хотя и не очень красивымъ), торфомъ, глиной для выдѣлки кирпича; затѣмъ дешевизна рабочихъ рукъ, происходящая отъ густоты населенія (110 человекъ на 1 кв. версту), близость топлива (каменный уголь доставляется изъ Домбровскаго горнаго округа по Ивангородо-Домбровской желѣзной дорогѣ, пересекающей губернію почти пополамъ), кромѣ того во многихъ мѣстностяхъ губерніи имѣется торфъ, почти совершенно не эксплуатируемый, въ послѣднее же время найденъ и бурый уголь. Наконецъ, удобство сообщенія, такъ какъ Ивангородо-Домбровская желѣзная дорога съ одной стороны соединяетъ губернію съ Пруссіей, съ другой черезъ Скаржиско и Колюшки съ Лодзью и черезъ Ивангородъ съ Варшавой и со всеми внутренними губерніями Россіи.

При такихъ благопріятныхъ условіяхъ можно надѣяться, что въ болѣе или менѣе непродолжительномъ времени Кѣлецкая губернія весьма легко можетъ перейти въ разрядъ промышленныхъ губерній Привислинскаго края.

Т О Р Г О В Л Я.

Лавочная и базарная. Сосредоточена преимущественно въ рукахъ евреевъ, имѣетъ мелочной характеръ и ограничивается сбытомъ ремесленныхъ издѣлій и продуктовъ сельскаго хозяйства. Главнѣйшими предметами базарной торговли служатъ: зерновой хлѣбъ, огородныя овощи, фрукты, яйца, молочные продукты, птица, скотъ, крестьянскія издѣлія и пр. Средній годовою оборотъ базаровъ достигаетъ 1,629,000 руб.

Ярмарки. Болѣе значительныя ярмарки бываютъ въ п. Андреевѣ: Ивановская—съ 1 по 9 іюня и Михайловская—съ 22 по 30 сентября. Лошадей, конской сбруи, обуви, одежды, веревочныхъ издѣлій на Ивановскую ярмарку доставлено на 63,750 руб., а продано на 21,000 руб., а на Михайловскую—доставлено на 66,000 р., а продано на 44,000 р. Въ Кѣльцахъ бываетъ 6 ярмарокъ въ году, ничѣмъ почти не отличающихся отъ обыкновенныхъ базаровъ (по вторникамъ). На ярмарки эти привезено товаровъ на 200,000 р., а продано на 140,000 руб.

Свидѣтельства и билеты на право торговли и промысловъ. Поступленіе за оныя сборовъ. Дополнительный промысловый налогъ. (См. приложения).

Случаевъ нарушенія положенія о государственномъ промысловомъ налогѣ за 1899 годъ было:

Число нарушеній	Въ томъ числѣ произведенныхъ		Постановлено рѣшеній			Сумма взысканій сверхъ обязат. пошлинъ и сборовъ		
	евреями	прочими	всего	Въ томъ числѣ		Общая сум.	Размѣръ взысканій	
				По коимъ наложены взысканія	Оправдательныхъ		высшаго	низшаго
651	465	186	576	362	214	620 р. 50 к.	50 р.	10 к.

Случаевъ подвергнутія нарушителей уголовному преслѣдованію не было.

Дѣятельность губернскаго по промысловому налогу присутствія въ отчетномъ году выразилась въ разсмотрѣнн 23 дѣлъ по жалобамъ на рѣшенія кѣлецкой казенной палаты о нарушеніи положенія о торговлѣ и промыслахъ, при чемъ изъ состоявшихся по симъ дѣламъ постановленій губернскаго присутствія, 7 постановленій было обжаловано въ Правительствующій Сенатъ. По жалобамъ на рѣшенія казенной палаты о нарушеніи „Положенія о государственномъ промысловомъ налогѣ“ разсмотрѣно присутствіемъ 30 дѣлъ, по двумъ изъ этихъ дѣлъ обжалованы постановленія въ Сенатъ.

Отпускная и вывозная торговля. По отчетамъ расположенныхъ въ губерніи таможенныхъ учреждений, стоимость всѣхъ товаровъ, вывезенныхъ за границу, простиралось въ 1899 г. до суммы 1,467,660 руб. 10 коп.; стоимость привезенныхъ изъ-заграницы иностранныхъ товаровъ до 303,136 руб. 77 коп.

Суммы отпуска и привоза между таможами и таможенными заставами распределяются слѣдующимъ образомъ:

ТАМОЖНИ:	ВЫВОЗЪ	ПРИВОЗЪ
Иголомйская	46,696 р. 95 к.	35,089 р. 37 к.
Корчинская	150,136 —	19,642 96
Михаловицкая	418,506 —	165,401 —
Баранская	419,401 —	21,070 —
ТАМОЖЕННЫЯ ЗАСТАВЫ:		
Опатовецкая	53,459 —	14,226 2
Ратаевская	271,002 —	24,374 51
Сѣрославицкая	76,588 —	17,386 —
Шицкая	30,857 85	5,936 73
ПЕРЕХОДНЫЙ ПУНКТЪ		
Несуловицкій	995 30	10 18
В С Е Г О	1,467,660 р. 10 к.	303,136 р. 77 к.


Транзитомъ (по р. Вислѣ) провезено чрезъ Австрію русскаго каменнаго угля изъ сосновицкихъ копей на 42,162 руб.

Въ отчетномъ году, по сравненію съ 1898 г., вывезено товаровъ менѣе на 307,495 руб. 65 коп., а привезено болѣе на 69,720 руб. 29 коп.

Въ общемъ, вывозъ превысилъ привозъ на 1,164,523 руб. 33 коп.

Главнѣйшими предметами вывоза были: хлѣбъ въ зернѣ, картофель, лѣсъ, кожи, сѣмена свекловицы, сурѣпицы, мака, льна и кормовыхъ травъ, птичьи яйца, огородныя овощи, грибы, домашняя птица, коровье масло, сыръ и молоко, мука, отруби, рыба, шкуры, рогъ, волосъ, перо и пухъ, а привоза: каменный уголь, коксъ, жирная известь, свѣжіе фрукты, минеральныя воды, виноградныя вина, кораллы, шерсть, посуда, череница, сельско-хозяйственныя машины, лѣсъ.

Ремесла и кустарная промышленность. Въ отчетномъ году въ губерніи насчитывалось 10,893 ремесленниковъ (мастеровъ и учениковъ), которые въ цѣховомъ отношеніи распредѣлялись по уѣздамъ согласно прилагаемой при семъ вѣдомости. Кустарная промышленность, развитая, главнымъ образомъ, въ Кѣлецкомъ уѣздѣ, въ которомъ производствомъ бочарныхъ, колесныхъ, гонтовыхъ и корзиночныхъ издѣлій занято 323 чел., вырабатывающихъ въ годъ 5 т. руб. Вообще же кустарными промыслами въ губерніи занято 7,074 чел., вырабатывающихъ въ годъ 90 т. рублей.



ГУБЕРНСКАЯ ДИРЕКЦІЯ ЗЕМСКАГО КРЕДИТНАГО ОБЩЕСТВА.

Въ отчетномъ году кѣлецкой губернской дирекціей земскаго кредитнаго общества выдано подъ залогъ трехъ необремененныхъ ссудою имѣній ссудъ на 3,650 р. и подъ залогъ 33 заложенныхъ имѣній добавочно ссудъ 389 т. руб. Сумма всѣхъ ссудъ подъ залогъ 685 имѣній составляла 11,544,900 руб. До срока возвращено частями или сполна ссудъ на 208,900 руб. Срочные платежи отъ выданныхъ новыхъ и добавочныхъ ссудъ составляли 14,632 руб. 50 коп., а отъ всѣхъ ссудъ 676,336 руб. 37 коп. За невзносъ въ срокъ платежей назначено въ продажу 246 имѣній и осталось отъ 1898 года 104. До срока были удовлетворены недоимки по 146 имѣніямъ. Продано съ публичныхъ торговъ 4 имѣнія, а по 110—сроку продажи къ 1 января 1900 г. еще не наступилъ.

ДВИЖЕНІЕ НАСЕЛЕНІЯ.

Въ Кѣлецкой губерніи къ 1 января 1899 г. жителей, записанныхъ къ книги постоянного и непостояннаго народонаселенія, числилось 914,611 душъ обоюго пола, изъ коихъ мужчинъ 456,075, женщинъ 458,536.

Жителей, записанныхъ въ книгахъ постоянного населенія къ 1 января 1899 г. числилось 848,208 душъ обоюго пола, изъ коихъ 420,279 мужчинъ и 427,929 женщинъ.

По таблицамъ, доставленнымъ лицами, ведущими акты гражданскаго состоянія, родилось 34,043 души обоюго пола, въ томъ числѣ мальчиковъ 17,617 и дѣвочекъ 16,426.

Въ общемъ числѣ родившихся было:

законнорожденныхъ (въ городахъ	2,127
	„ уѣздахъ	31,188
		<u>33,315</u>
незаконнорожденныхъ (въ городахъ	75
	„ уѣздахъ	653
		<u>728</u>

Число родившихся законнорожденныхъ и незаконнорожденныхъ особо по городамъ и особо по уѣздамъ распредѣляется такъ:

Города:	законнорожденныхъ	незаконнорожденныхъ
Кѣльцы	760	44
Хенцины	277	7
Мѣховъ	81	—
Олькушъ	154	8
Пинчовъ	314	6
Дзялошице	237	2
Хмѣльникъ	304	8
	<u>2,127</u>	<u>75</u>
Уѣзды:		
Кѣлецкій	4,864	86
Андреевскій	3,401	91
Влоцковскій	3,161	60

Мѣховскій	5,155	134
Олькушскій	5,171	86
Пинчовскій	4,025	98
Стопницкій	5,411	98
	<hr/>	
	31,188	653

По сравненію съ 1898 г. число родившихся въ 1899 г. увеличилось на 3,396 чел. Число незаконныхъ рожденій уменьшилось на 71.

Умрешіе. Въ теченіи отчетнаго года умерло 17,853 души, изъ нихъ мужчинъ 8,770 и женщинъ 9,083.

Число умершихъ по сравненію съ минувшимъ годомъ увеличилось на 842.

Естественный приростъ населенія. Перевѣсъ числа родившихся надъ умершими составилъ 16,190 человекъ, изъ коихъ мужчинъ 8,847, женщинъ 7,343.

Прибыль эта по городамъ и уѣздамъ распредѣляется слѣдующимъ образомъ:

Г о р о д а :	мужчинъ	женщинъ	обоего пола
Кѣльцы	60	45	105
Хенцины	105	80	185
Мѣховъ	11	26	37
Олькушъ	28	48	76
Пинчовъ	103	95	198
Дзялошице	80	34	114
Хмѣльникъ	104	90	194
	<hr/>		
итого въ городахъ	491	418	909
У ѣ з д ы :			
Кѣлецкій	1,136	969	2,105
Андреевскій	854	792	1,716
Влоцковскій	767	595	1,362
Мѣховскій	1,703	1,360	3,063
Олькушскій	1,374	1,229	2,603
Пинчовскій	1,100	858	1,958
Стопницкій	1,352	1,122	2,474
	<hr/>		
итого въ уѣздахъ	7,945	7,336	15,281
	<hr/>		
всего въ губерніи	8,436	7,754	16,190

Въ процентномъ отношеніи смертность и естественный приростъ населенія въ губерніи выразились слѣдующими цифрами:

	смертность на 100 человекъ	рождаемость
въ городахъ	1,9	3,2
„ уѣздахъ	1,9	3,6

Распределение родившихся по вѣроисповѣданіямъ:

Вѣроисповѣдныя группы	Р О Д И Л О С Ь					
	Законнорожденныхъ			Незаконнорожденныхъ		
	мужчинъ	женщинъ	обоего пола	мужчинъ	женщинъ	обоего пола
Православныхъ	32	35	67	—	1	1
Католиковъ	15314	14687	30000	344	345	689
Протестантовъ	33	43	75	—	—	—
Евреевъ	1769	1402	3171	20	18	38
Итого	17148	16166	33115	364	364	728
			всего 34043			

Распределение умершихъ по вѣроисповѣданіямъ:

Православныхъ	20	11	31
Католиковъ	8,148	8,498	16,646
Протестантовъ	17	17	34
Евреевъ	585	557	1,142
Итого	8,770	9,083	17,853

Браковъ въ отчетномъ году было заключено 6,695, изъ нихъ между городскими жителями 587 и сельскими 6,117.

Число браковъ по сравненіи съ минувшимъ годомъ увеличилось на 522.

По вѣроисповѣданіямъ браки распредѣлялись:

Православныхъ	10
Католиковъ	5,913
Протестантовъ	17
Евреевъ	755

Къ 1 января 1900 г. въ Кѣлецкой губерніи числилось населенія:

Постояннаго: $\frac{865,906 \text{ душъ}}{\text{мужчинъ } 429,724; \text{ женщинъ } 436,182.}$

Непостояннаго: $\frac{68,686 \text{ душъ}}{\text{мужчинъ } 36,889; \text{ женщинъ } 31,797.}$

Такимъ образомъ общее число населенія, какъ постояннаго, такъ и непостояннаго, составляло:

Всего $\frac{934,592 \text{ душъ}}{\text{мужчинъ } 466,613; \text{ женщинъ } 467,979.}$

Распределение постоянного и непостоянного населения, внесенного въ списки, по городамъ и уѣздамъ представляется такимъ образомъ:

Города:	Постояннаго населенія			Непостояннаго населенія			В С Е Г О
	мужчинъ	женщинъ	обоего пола	мужчинъ	женщинъ	обоего пола	обоего пола
Кѣльцы	6546	7416	13962	4245	4940	9185	23147
Хенцины	4250	4500	8750	185	174	359	9109
Мѣховъ	1332	1518	2850	479	468	947	3797
Олькушъ	1778	1875	3653	595	685	1280	4933
Пинчовъ	3950	3851	7801	730	1235	1965	9766
Дзялошице	3321	3228	6549	113	123	236	6785
Хмѣльникъ	4413	4490	8903	393	503	896	9799
итого по гор.	25590	26878	52468	6740	8128	14868	67336
У ѣ з д ы:							
Кѣлецкій	64106	66291	130397	3024	2306	5330	135727
Андреевскій	41665	42059	83724	4415	3015	7430	91154
Влоцковскій	44147	44051	88198	2694	2402	5096	93294
Мѣховскій	62665	63098	125763	7229	6693	13919	139682
Олькушскій	64686	65255	129941	4496	2179	6675	136616
Пинчовскій	56166	57004	113170	4035	3940	7975	121145
Стопницкій	70699	71546	142245	4259	3134	7393	149638
итого по уѣз.	404134	409304	813438	30149	23669	53818	867256
всего по губер.	429724	436182	865906	36889	31797	68686	934592

П о в ѣ р о и с п о в д а н і я м ъ:

Города:	П О С Т О Я Н Н А Г О									
	Православныхъ		Католиковъ		Протестантовъ		Евреевъ		Другихъ исповѣданій	
	МУЖ.	ЖЕН.	МУЖ.	ЖЕН.	МУЖ.	ЖЕН.	МУЖ.	ЖЕН.	МУЖ.	ЖЕН.
Кѣльцы	209	184	4709	5463	78	77	1550	1692	—	—
Хенцины	6	6	991	1113	1	—	3252	3381	—	—
Мѣховъ	9	6	936	1075	—	—	337	437	—	—
Олькушъ	25	20	718	713	1	2	1034	1140	—	—
Пинчовъ	35	36	1270	1300	2	1	2643	2514	—	—
Дзялошице	—	2	414	414	2	2	2902	2810	—	—
Хмѣльникъ	2	4	599	670	—	—	3812	3816	—	—
итого по гор.	286	258	9687	10748	84	82	15523	15790	—	—
У ѣ з д ы:										
Кѣлецкій	90	80	59021	61334	546	582	4449	4295	—	—
Андреевскій	24	14	37825	38297	14	4	3802	3745	—	—
Влоцковскій	12	16	38540	38638	306	307	5289	5090	—	—
Мѣховскій	47	33	60936	61448	5	5	1677	1612	—	—
Олькушскій	39	24	29204	58914	16	14	5427	6303	—	—
Пинчовскій	43	38	52965	23904	5	3	3153	3059	—	—
Стопницкій	49	41	62321	63300	520	405	7809	7803	—	—
итого по уѣз.	304	246	370812	375834	1412	1317	31606	31907	—	—
всего по губер.	590	505	380499	386582	1496	1399	47139	47697	—	—

мужчинъ 429,724

женщинъ 436,182

В С С Е Г О 865,906

Города:	Н Е П О С Т О Я Н Н А Г О									
	Православныхъ		Католиковъ		Протестантовъ		Евреевъ		Другихъ исповѣданій	
	МУЖ.	ЖЕН.	МУЖ.	ЖЕН.	МУЖ.	ЖЕН.	МУЖ.	ЖЕН.	МУЖ.	ЖЕН.
Кѣльцы	272	398	2694	3070	38	45	1235	1427	6	—
Хенцины	10	7	77	76	2	4	90	87	—	—
Мѣховъ	26	17	231	270	—	—	22	181	—	—
Олькушъ	24	19	169	184	5	7	397	475	—	—
Пинчовъ	51	56	122	126	—	—	557	1053	—	—
Дзялошице	8	6	40	52	—	—	65	65	—	—
Хмѣльницъ	9	5	168	159	—	—	216	339	—	—
итого по гор.	400	508	3501	3937	45	56	2788	3627	6	—
У ѣ з д ы:										
Кѣлецкій	60	33	2272	1646	45	36	647	591	—	—
Андреевскій	77	61	3378	2100	26	28	934	826	—	—
Влощовскій	45	37	2083	1736	91	95	469	526	6	8
Мѣховскій	68	92	6237	5690	3	3	918	908	—	—
Олькушевскій	135	71	3340	1575	22	26	999	507	—	—
Пинчовскій	50	31	3363	9343	2	1	620	565	—	—
Стопницкій	79	66	3544	2550	12	12	629	506	—	—
итого по уѣз.	509	391	24217	18640	201	201	5216	4429	—	—
всего по губер.	909	899	27718	22577	246	257	8004	8065	12	8

мужчинъ 36,889

женщинъ 31,797

всего 68,686

П О С О С Л О В І Я М Ъ:

Города:	П О С Т О Я Н Н А Г О							
	Дворянъ		Духовнаго званія		Мѣщанъ		Крестьянъ	
	МУЖ.	ЖЕН.	МУЖ.	ЖЕН.	МУЖ.	ЖЕН.	МУЖ.	ЖЕН.
Кѣльцы	460	730	22	6	4024	4709	2010	1971
Хенцины	21	18	3	3	3763	3871	463	608
Мѣховъ	16	13	—	—	1316	1505	—	—
Олькушъ	18	29	2	—	1626	1772	132	74
Пинчовъ	71	68	4	—	3866	3773	9	10
Дзялошице	7	8	1	—	3275	3180	38	40
Хмѣльницъ	10	12	1	—	4324	4416	78	62
итого по гор.	633	878	33	9	22194	23226	2730	2765
У ѣ з д ы:								
Кѣлецкій	121	81	25	4	227	72	63733	66134
Андреевскій	191	206	20	—	6017	6079	35437	35774
Влощовскій	95	92	—	—	8462	8223	35590	35736
Мѣховскій	297	301	33	—	5536	5621	56799	57176
Олькушевскій	148	134	39	6	10338	11028	54161	54087
Пинчовскій	283	256	37	—	4699	4664	51147	52084
Стопницкій	170	173	31	—	12250	12258	58248	59115
итого по уѣз.	1305	1243	185	10	47529	47945	357845	360106
всего по губер.	1938	2121	218	19	69723	71171	357845	362871

мужчинъ 429,724

женщинъ 436,182

ИТОГО 865,906

Города:	Н Е П О С Т О Я Н Н А Г О							
	Д в о р я н ь		Духовнаго званія		М ѣ щ а н ь		К р е с т ь я н ь	
	муж.	жен.	муж.	жен.	муж.	жен.	муж.	жен.
Кѣльцы	411	472	25	9	1646	2065	2163	2394
Хенцины	6	5	—	—	103	108	76	61
Мѣховъ	46	33	3	—	430	435	—	—
Олькушъ	19	27	—	—	497	554	79	104
Пинчовъ	42	44	—	—	580	1019	108	172
Дзялошице	5	3	—	—	78	79	30	41
Хмѣльникъ	8	10	—	—	244	363	141	130
итого по гор.	537	594	28	9	3573	4623	2597	2902
У ѣ з д ы:								
Кѣлецкій	46	72	—	—	410	423	2568	1811
Андреевскій	62	69	15	—	818	704	3514	2242
Влоцковскій	29	23	33	—	579	537	2053	1842
Мѣховскій	149	159	7	—	978	884	6092	5650
Олькушскій	58	60	2	—	1349	576	3087	1543
Пинчовскій	54	48	5	—	672	687	3304	3205
Стопницкій	62	60	14	6	858	675	3325	2393
итого по уѣз.	466	491	76	6	5664	4484	23943	18636
всего по губер.	1003	1085	104	15	9242	9109	26540	21588

мужчинъ 36,889

женщинъ 31,797

итого 68,686

По занимаемому губерніей пространству (8,418½ кв. верстъ), народонаселеніе распредѣлено съ среднею плотностью по 111 чел. на 1 кв. версту.

Весь приростъ населенія, какъ постояннаго, такъ и непостояннаго, получившійся отъ перевѣса числа родившихся надъ умершими, равнялся въ отчетномъ году 16190 чел., сравнительно съ прошлымъ годомъ болѣе на 579.

Изъ 865,906 чел., записанныхъ въ книги *постояннаго* населенія губерніи къ концу отчетнаго года состояло на лицо 714,500 душъ обоюго пола, такъ какъ:

на военной службѣ находилось 9,674

въ др. мѣстностяхъ края 100,265

„ имперіи 2,667

заграницей 773

неизвѣстно гдѣ 4,460

всего находилось въ отлучкѣ 117,839

Непостояннаго населенія, за исключеніемъ войскъ, къ концу отчетнаго года числилось 68,686 чел. обоюго пола. Въ теченіи года прибыло на жительство:

изъ другихъ мѣстностей края, имперіи и заграницы 38,732

выѣхало изъ губерніи 40,059

состоить на лицо къ 1 января 1900 г. 67,359 чел. обоюго пола.

Въ теченіи отчетнаго года изъ иностранныхъ подданныхъ, проживающихъ въ губерніи, приняло русское подданство 49 чел.

Православную вѣру приняло 7 чел.

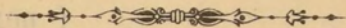
Изъ числа жителей губерніи отправлено въ Сибирь на поселеніе 16 чел.

Въ теченіи года случаевъ рожденія двойней было 137, тройней и подкидышей 6.

Выдано жителямъ губерніи въ 1899 г. годовыхъ, полугодовыхъ и кратковременныхъ паспортовъ и билетовъ на отлучку въ разныя мѣста Привислинскаго края 91,394.

Кромѣ того изъ Канцеляріи губернатора выдано паспортовъ:

въ имперію	2,008
за границу	429
и видовъ на жительство иностранцамъ	1,072



982 = 28
 92 32

II. Подати и повинности, ОКЛАДНЫЕ СБОРЫ.

Къ 1 января 1899 г. оставалось недоимокъ прежнихъ лѣтъ:

Окладныхъ податей и др. сборовъ *106.845 р. 91* 103,644 р. 27 к.
 Въ теченіи 1899 г. должно было поступить *341.299 р. 77* 343,434 94
448.145 р. 68 447,079 21

Причислено въ теченіи года: (недоимокъ *20.806 р. 75* 32,814 69
 (оклада *385.146 р. 99* 430,981 72
396.595 р. 74 753,796 41

Исключено: (недоимокъ *52.346 р. 93* 5,529 3
 (оклада *132.936 р. 81* 62,504 28
185.28 р. 74 68,033 31

Взыскано: (недоимокъ *25.279 р. 73* 42,446 82
 (оклада *695.016 р. 53* 693,549 58
720.296 р. 26 753,996 40

Затѣмъ къ 1 января ¹⁹⁰¹ 1900 г. осталось (недоимокъ *88.412 р.* 88,483 11
 (оклада *215.046 р. 42* 18,362 80
105.916 р. 42 106,845 91

Сумма недоимокъ окладныхъ податей и сборовъ по сравненію съ прошлымъ 1898 г. ^{увеличилась} увеличилась на 3,201 руб. 64 к.
929 р. 49 к.

По статьямъ взысканій, по вѣдомствамъ министерства внутреннихъ дѣлъ, финансовъ, юстиціи и государственнаго контроля къ 1 января 1899 г. было въ недоимкѣ *1300* . *141.438 р. 47* 116,541 51
 Въ отчетномъ году подлежало взысканію . *46.870 р. 31* 41,563 42
188.308 р. 78 158,104 93

Въ теченіи года вновь причислено: (недоимокъ *60.866 р. 25* 67,936 41
 (оклада *65.063 р. 58* 63,660 42
 131,596 83

Исключено: (недоимокъ *70.551 р. 33* 13,378 74
 (оклада *45.236 р. 61* 990 46
 14,369 20

Взыскано: (недоимокъ *55.854 р. 3* 45,974 70
 (оклада *84.591 р. 54* 87,919 39
 133,894 9

Осталось къ 1 января 1900 года:	1901	(недоимокъ	125,124	48
		(оклада <i>12.818 р. 74</i>	16,313	99
		<i>151314 р. 10.</i>	141,438	р. 47 к.

Сумма недоимокъ по вышеприведеннымъ статьямъ взысканій увеличилась по сравненію съ ¹⁸⁹⁹1898 г. ^{9275 р. 65 коп.} на 24,896 р. 96 к., общая же сумма недоимокъ всѣхъ казенныхъ податей и сборовъ (248,284 р. 38 коп.) увеличилась противъ прошлогодней на 28,098 р. 60 коп., ^{257230 р. 52 к.} ^{8.946 р. 14 к.} ^{но такъ какъ въ 1899 г. недоимка въ общей суммѣ сочувствіи 28.498 р. 64 к., а въ отъ}

ТРАНСПОРТНЫЙ СБОРЪ. 1900 г., по сравненію съ 1899 г., уменьшился до 19.1546 к.

Транспортный сборъ поступаетъ въ губернское казначейство и числится по смѣтѣ министерства внутреннихъ дѣлъ. Количество транспортного сбора опредѣляется ежегодно по числу городскихъ и сельскихъ дымовъ; основаніемъ же къ исчисленію служитъ норма, назначаемая ежегодно министерствомъ внутреннихъ дѣлъ.

На 1899 г. было назначено по 19 к. съ cadaго городского и сельскаго дыма, подлежащаго обложенію симъ сборомъ.

По составленному росписанію, транспортный сборъ съ жителей Кѣлецкой губерніи опредѣленъ по числу 103,542 дымовъ въ 19,672 руб. 98 коп.

Такимъ образомъ въ отчетномъ году слѣдовало къ поступленію:

оклада	19,672	р. 98 к.
недоимокъ прежнихъ лѣтъ	150	25
итого	19,823	23

Въ счетъ сего поступило:

оклада	19,623	31
недоимокъ прежнихъ лѣтъ	29	59
исключено	1	14
итого	19,654	р. 4 к.

Затѣмъ къ 1 января 1900 г. осталось въ недоимкѣ 169 руб. 19 коп.

Изъ этого сбора по смѣтѣ 1899 г. министерства внутреннихъ дѣлъ на расходы по арестантской части Кѣлецкой губерніи назначено 10,400 руб., изъ коихъ расходовано на:

содержаніе арестантовъ	1,896	р. 26 к.
уплату конвоирамъ	4,985	86
наемъ подводъ	1,332	90
отправленіе на родину нижнихъ чиновъ, уволенныхъ изъ земской стражи	439	62
канцелярскіе и другіе мелочные расходы	833	10
наемъ двухъ добавочныхъ сторожей при кѣлецкомъ полицейскомъ арестѣ	240	—
итого	10,227	р. 74 к.

СТРАХОВОЙ.

На основаніи Высочайше утвержденнаго 20 іюля 1870 г. положенія о взаимномъ губернскомъ страхованіи строеній отъ огня, страховой сборъ производится со всѣхъ недвижимостей подлежащихъ обязательному застрахованію и взимается со страхователей по тарифу.

Цѣнность застрахованныхъ отъ огня строеній въ губерніи простиралась къ 1 января 1899 г. на сумму 36,650,960 р.

въ томъ числѣ:

по городамъ	3,659,250 р.
„ посадамъ	4,320,800
„ селеніямъ	28,670,910

Затѣмъ къ 1 января 1900 г. влѣдствіе прибыли застрахованія, цѣнность зданій увеличилась до 37,493,300.

а именно:

по городамъ	3,771,880 р.
„ посадамъ	4,445,400
„ селеніямъ	29,276,020

Состояніе фондовъ:

На основаніи общей суммы застрахованія, въ отчетномъ году подлежало къ поступленію по разкладкѣ:

нормальнаго страховаго сбора по тарифу	249,215 р.	27 к.
добавочнаго сбора съ нормальной преміи за прежніе годы отъ вновь прибывшихъ строеній	16,327	59
итого	265,542	86
дополнительнаго общаго страховаго сбора въ размѣ- рѣ 25% отъ нормальной преміи	62,353	64
случайныхъ доходовъ	6,603	51
недоимокъ страховаго сбора за прежніе годы	15,533	19
итого въ отчетномъ году подлежало къ поступленію	350,053	20
причислено къ этому поступленію сверхъ оклада	92	29
всего	350,145	49

Въ счетъ этой суммы въ отчетномъ году поступило:

внесено въ казначейства	332,082	34(*)
сложено со счетовъ	202	60
итого	332,284	94

Затѣмъ осталось въ недоимкѣ къ 1 января 1900 г. 17,860 55

въ томъ числѣ:

а) страховыхъ премій	12,514	40
б) случайныхъ доходовъ	5,346	15

(*) Примѣчаніе. Въ суммѣ 332,082 р. 34 к. значится поступившее сверхъ оклада въ счетъ будущихъ платежей сумма 92 р. 29 коп.

Расходъ страховых суммъ:

на уплату вознагражденій за сгорѣвшія строенія	258,815	р. 53 к.
въ пособіе казнь и на содержаніе чиновъ, служащихъ по страховой части	17,874	65
случайные расходы составляли	6,410	50
возвращено ненадлежаще уплаченныхъ страх. премій	59	16
итого	283,159	84

Состояніе наличнаго капитала:

Къ 1 января 1899 г. оставалось наличности въ казнач.	71,922	83
Въ отчет. г. поступило въ счетъ росписанныхъ сборовъ	332,082	34
итого въ наличности было	404,005	17
Въ теченіи 1899 г. уплачено изъ страхов. суммъ вообще	288,159	84
Затѣмъ къ 1 января 1899 г. оставалось наличности	120,845	33
Причислѣвъ къ этой суммѣ недоимки	17,860	55
Активное состояніе имущества составляетъ	278,000	98
в) находившійся на храненіи запасный страховой капиталъ, не считая отъ онаго выросшихъ процентовъ съ 1889 года.	135,563	83
г) подлежащія къ возврату изъ казны, заимообразно отпущенныя изъ запаснаго капитала на расходы по борьбѣ съ холерною эпидеміей	3,731	27

Вышеозначенное активное состояніе капитала страховаго учрежденія къ концу отчетнаго года обременяли:

вознагражденія, за убытки причиненные пожарами, уже разсмотрѣнные, но по разнымъ прич. не уплачен.	69,336	99
вознагражденія, за пожарные убытки окончательно еще не разсмотрѣнные	74,550	60
расходы по управленію и на разныя случайныя потребности	193	50
на покрытіе отпущенной государственнымъ банкомъ изъ запаснаго капитала заимообразно суммы	26,630	83
итого	170,711	92

Къ 1 января 1900 чистая прибыль составляла сумму 107,289 р. 6 к.

Оборотъ суммъ страховаго желѣзно-ссуднаго капитала губ. правленія. Къ 1 января 1899 г. состояло капитала 160 р. 49 к., а именно: долга за чиновниками 126 р. 94 к., и наличностью въ губ. казн. 33 р. 55 к. Въ теченіи 1899 г. ссудъ выдаваемо не было. Поступило на пополненіе ссудъ 75 р. 31 к. Затѣмъ къ 1 января 1900 г. оставалось въ долгу 51 р. 58 коп.



Сборъ по застрахованію отъ чумы рогатаго скота.

Сборъ этотъ по губерніи въ м. г. взымался по $\frac{1}{2}$ к. со штуки рогатаго скота, котораго подлежало обложенію 236,066 шт. Всего сбора съ остаткомъ отъ 1898 г. и случайными поступленіями было къ 1 января текущаго года 2,070 р. 59 к., изъ коей израсходовано на увеличеніе средствъ ветеринарнаго управленія мин. внутр. дѣлъ 436 р. 20 к., покупку набора для сверхштатнаго ветеринара въ п. Стопницѣ 40 р., удовлетвореніе сверхштатныхъ ветеринаровъ прогонными деньгами за поѣздки по дѣламъ службы 1,293 р. 30 к., канцелярскіе расходы 206 р. 39 к., клейменіе и карантинное отправленныхъ за границу свиней 30 р. и осталось 64 р. 79 к. Вознагражденіе за убиваемый для пресѣченія чумы скота было опредѣлено въ слѣдующемъ размѣрѣ: за быка и вола по 60 р., корову 40, штуку яловаго скота 30 и теленка 10. Согласно приведенной нормѣ стоимость всего скота въ губерніи въ 1899 г. составляла 9,718,910 руб.



Д О Р О Ж Н Ы Й С Б О Р Ъ .

Губернскаго дорожнаго сбора слѣдовало къ поступленію въ отчетномъ году:

недоимокъ прежнихъ лѣтъ	3,371	р.	99	к.
оклада отчетнаго года	81,095		74	
причислено отъ измѣненій оклада	987		69	
случайныхъ доходовъ	40		59	
и то го	85,496		1	
въ теченіи отчетнаго года поступило	83,349		47	
сложено со счетовъ и исключено	47		27	
и то го	83,396		74	
осталось въ недоимкѣ	2,099		27	
въ томъ числѣ:				
недоимокъ прежнихъ лѣтъ	809		10	
оклада 1899 года	1,290		17	
Сравнительно съ 1898 г. въ недоимкѣ оставалось менѣе на	1,272		72	

Кромѣ того въ пользу губернскаго дорожнаго сбора поступило 10% съ уплачиваемыхъ въ казну пошлинъ за промысловыя свидѣтельства, а также пособій отъ казны взаменъ дохода съ патентовъ на заводы и заведенія для выдѣлки и продажи питей 17,842 85
а всего съ окладомъ и недоимками 101,192 32

Изъ означенной суммы 101,192 р. 32 к. и оставшихся къ 1 января 1899 г. 17,196 р. 91 к., итого 118,389 р. 23 к., произведено было расходовъ на сумму 96,515 р. 93 к.


Въ томъ числѣ:

на жалованье дорожной прислугѣ и квартирное довольствіе дорожнымъ сторожамъ	11,040	79
за постройку шоссе, а также ремонтъ губернскихъ дорогъ и мостовъ въ 1898 и 1899 гг.	85,461	96
на уплату страховой премии съ 2-хъ дорожныхъ казармъ возвращено переплаченного 10% дорожнаго сбора	6	8
Затѣмъ къ 1 января 1900 г. осталось въ наличности дорожнаго сбора	7	10
	21,873	30

По уѣздамъ расходы губернскаго дорожнаго сбора распредѣлялись слѣдующимъ образомъ:

	Израсходовано		Отношеніе къ общей суммѣ расходовъ
	Руб.	Коп.	
Андреевскій	9897	19	11,6%
Влощовскій	8039	24	9,4
Кѣлецкій	16934	58	19,8
Мѣховскій	25349	49	29,6
Олькушскій	7094	64	8,3
Пинчовскій	5911	18	6,9
Стопницкій	12235	64	14,3

Такимъ образомъ оказывается, что наибольшія потребности въ благоустройствѣ губернскихъ дорогъ представлялъ уѣздъ Мѣховскій, а наименьшія Пинчовскій.



К В А Р Т И Р Н Ы Й.

Квартирный сборъ Высочайше утвержденнымъ 29 мая 1899 г. мѣняется Государственнымъ Совѣтомъ отмененъ съ обращеніемъ всѣхъ производившихся изъ средствъ сего сбора расходовъ на счетъ Государственного Казначейства. Затѣмъ состоявшіе по этому сбору къ 1 января 1899 года остатки и недоимки на основаніи приведеннаго закона зачислены въ общіе ресурсы государственнаго казначейства.

По случаю упраздненія означеннаго сбора на расходы по квартирному довольствію войскъ и лицъ гражданскаго вѣдомства, имѣющихъ на это довольствіе право, открыты въ вѣдѣніе губернскаго начальства по смѣтамъ подлежащихъ министерствъ и главныхъ управленій кредиты, а именно:

1) по смѣтѣ главнаго интендантскаго управленія на удовлетвореніе жителей вознагражденіемъ за отводъ квартиръ для воинскихъ и жандармскихъ чиновъ, за наемъ казармъ и содержаніе казенныхъ казарменныхъ зданій и 2) по смѣтѣ министерства внутреннихъ дѣлъ, на квартирное довольствіе уѣзднымъ начальникамъ, земской стражѣ, чинамъ крестьянскихъ учреждений и на административныя издержки.

Г М И Н Н Ы Е.

Разверстка всѣхъ гминныхъ сборовъ въ губерніи производится по числу морговъ владѣемой плательщиками удобной земли за исключеніемъ самостоятельныхъ посадскихъ гминъ, въ коихъ распределеніе этихъ сборовъ производится по числу владѣльцевъ недвижимыхъ собственности.

Въ отчетномъ году гминные сборы простирались до 351,653 руб. 88 коп., распредѣляясь по уѣздамъ слѣдующимъ образомъ.

	На содержаніе гминныхъ управленій					На содержаніе гминныхъ				Расходы обязательныя въ силу правительственныхъ распоряженій	Расходы установленныя гминными сходами			
	личный составъ	канцелярскія и др. надобности	наемъ помѣщеній	судовъ		начальныхъ училищъ								
				р	у	к	о	п	ѣ					
г. Кѣльцы	10880	—	930	—	250	—	1248	27	300	—	759	89	—	—
Кѣлецкій уѣздъ	11235	81	7293	40	112	—	3012	85	1881	24	5553	50	11441	73
Андреевскій	8111	18	4110	23	200	—	2134	10	6622	79	2425	71	4576	72
Влоцковскій	7824	66	2205	70	166	50	2466	23	5124	85	3774	37	9253	72
Мѣховскій	17064	59	6572	12	225	40	3295	64	27406	37	8325	55	24757	62
Олькушскій	12812	80	6549	50	1619	79	4390	2	6365	22	7757	59	5560	51
Пинчовскій	12298	76	3820	60	515	—	4162	55	18055	71	4821	94	15909	40
Стопницкій	12850	—	7033	61	219	55	2482	47	14949	64	5988	44	26464	83
Всего	93077	80	38515	16	3308	24	23192	13	80705	82	39406	99	97964	53

367,170 руб. 67 коп.

Въ общемъ сумма гминныхъ сборовъ въ 1899 г. увеличилась по сравненію съ 1898 г. на 14,516 руб. 79 коп.

Въ частности-же сборъ на содержаніе гминныхъ судовъ въ Олькушскомъ уѣздѣ уменьшился на 49 р. 34 к. въ виду повышенія страховой оцѣнки промышленныхъ заведеній.

Сборъ-же на содержаніе училищъ въ Стопницкомъ уѣздѣ увеличился на 327 р. 21 к. по причинѣ ремонта училищъ, а въ Олькушскомъ уменьшился на 496 р. 47 к. въ виду того, что въ 1899 г. менѣе израсходовано на починку и постройку училищныхъ зданій.

ГОРОДСКІЕ ДОХОДЫ И РАСХОДЫ.

Состояніе доходовъ и расходовъ 7-ми городовъ губерніи представлялось въ отчетномъ году въ слѣдующемъ положеніи:

Слѣдовало къ поступленію:	(доходовъ	149,426 р. 71 к.
	(недоимокъ	26,188 98
		<u>175,615 69</u>
Поступило:	(доходовъ	94,630 65
	(недоимокъ	18,120 93
		<u>112,751 58</u>
Недовзыскано:	(доходовъ	54,796 6
	(недоимокъ	7,968 5
		<u>62,764 11</u>

Расходовъ изъ городскихъ суммъ было произведено 105,196 98

Перевышка расходовъ надъ доходами выполнена изъ остатковъ прежнихъ лѣтъ.

Источники доходовъ въ отчетномъ году оставались прежніе.

Статьи городскихъ расходовъ, какъ и въ предыдущіе годы, составляли: содержаніе мѣстъ и лицъ городского управленія, содержаніе городскихъ имуществъ, благотворительныхъ заведеній, благоустройство городовъ и пр.

На благоустройство городовъ въ отчетномъ году было издержано всего 41,735 руб. 72 коп., въ томъ числѣ:

г. Кѣльцамъ	26,583 р. 87 к.
Хенцинамъ	3,160 15
Пинчову	950 71
Хмѣльнику	458 96
Мѣхову	591 15
Олькушу	9,770 93
Дзялошицамъ	219 95
	<u>41,735 72</u>

Къ 1 января 1899 г. въ Варшавской конторѣ государственнаго банка хранилось капитала 131489 р. 47 коп.

Въ теченіи 1899 г. отъ взносовъ городскихъ кассъ, отъ причисленія процентовъ за 1898 г. на капиталы тѣхъ же кассъ и сбереженій отъ покупки новыхъ взаимнѣ тиражированныхъ процентныхъ бумагъ, прибыло по городскимъ кассамъ:

по Кѣлецкой	6,480 48
Хенцинской	585 92
Мѣховской	1,660 60
Олькушской	2,700 34
Пинчовской	45 87
Дзялошицкой	482 86
Хмѣльнической	1,441 77
	<u>144,897 31</u>

Вытребовано для городскихъ кассъ:

Кѣлецкой	12,074 96
Олькушской	3,004 —
Пинчовской	492 59
Хенцинской	2,593 16
Дзялошицкой	2,800 70
Итого	<u>20,465 41</u>

Затѣмъ къ 1 января 1900 г. имѣется капитала 123,931 руб. 90 коп., кото-
рый распредѣляется слѣдующимъ образомъ:

Наименованіе городовъ	С У М М А										
	Капиталовъ постоянныхъ (неприкосновенныхъ)			Запасныхъ капиталовъ			В С Е Г О				
	% бумагами	наличными деньгами		% бумагами	наличными деньгами						
	Р	У	Б	Л	И	К	О	П	Ь	Й	К
г. Кѣльцы	2400	201	57	25800	384	56	28786	13			
Хенцины	—	—	—	5100	53	16	5153	16			
Мѣховъ	—	—	—	7900	307	40	8207	40			
Олькушъ	23950	1092	76	47600	276	25	72919	1			
Пинчовъ	1300	113	32	—	6	42	1419	74			
Дзялошице	—	—	—	1700	887	92	2587	92			
Хмѣльницъ	—	—	—	4700	158	54	4858	54			
ВСЕГО	27650	1407	65	92800	2074	25	123931	90			

А К Ц И З Н Ы Е.

Въ теченіе отчетнаго года поступило акциза: съ винокуренныхъ заводовъ 2,267 р. 92 к., отъ продажи казеннаго вина 990,875 р. 87 к., итого 993,143 р. 79 к., а учтено 894,533 р. 58 к., съ уксуса поступило 41 р. 13 к., съ пива 39,948 р. 60 к., а учтено 40,044 р.; съ дрожжей поступило 60 р.; съ меда поступи-
ло и учтено 704 р. 50 к.; кромѣ того, отъ казенной продажи питей 748,735 р. 97 к., и отъ продажи литей частныхъ фирмъ чрезъ казенное управленіе комиссі-
оннаго сбора 434 р. 24 к. Патентнаго сбора поступило 8,715 р. 66 к. и слу-
чайныхъ доходовъ 2,100 р. 63 к. Всего поступило питейнаго дохода 1,044,714 р. 31 к. Сахарнаго дохода поступило: акциза 326,780 р. 7 к., патентнаго сбора 3,949 р. 78 к., итого 330,729 р. 85., а учтено 434,854 р. 4 к. Табачнаго дохода за бандероли, акцизные патенты, разкурочныя марки и штрафныя деньги 20,373 р. 78 к. и дохода съ зажигательныхъ спичекъ 40 р. 60 коп.

ОТПРАВЛЕНІЕ НАТУРАЛЬНЫХЪ ПОВИННОСТЕЙ.

К в а р т и р н о й.

Въ отчетномъ году квартиры въ натурѣ были отводимы по городамъ, поса-
дамъ и селеніямъ на основаніи Высочайше утвержденнаго 31 мая 1868 г квар-
тирнаго положенія и Высочайше утвержденнаго 2 мая 1886 г. мѣрнія Государ-
ственнаго Совѣта для войскъ, чиновъ земской стражи, жандармскаго управленія,
продовольственнаго магазина, а также для лицъ, служащихъ въ учрежденіяхъ по
крестьянскимъ дѣламъ.

Въ 1899 г. войска расквартированы были въ слѣдующихъ мѣстностяхъ губер-
и: въ г. Кѣльцахъ—штабъ 14 кавалерійской дивизіи, командиръ 1-й бригады
той-же дивизіи, 5 и 6 стрѣлковые полки и управленіе 14-го конно-артиллерійскаго

дивизиона; въ Андреевскомъ уѣздѣ—въ д. Окса 23-я конно-артиллерійская батарея; въ Стопницкомъ уѣздѣ—въ д. Тарноскала и Грабовецъ 21 конно-артиллерійская батарея, въ д. Бронино одинъ эскадронъ 41-го драгунскаго Ямбургскаго полка и въ д. Видухова одинъ эскадронъ того-же полка по 1 октября 1899 г.; въ Мѣховскомъ уѣздѣ—въ г. Мѣховѣ—штабъ и двѣ сотни 14 Донскаго казачьяго полка по 16 октября 1899 г. и въ п. Сломвикахъ одна сотня того-же полка по то-же время; въ Олькушскомъ уѣздѣ—въ п. Пилицѣ и на фольв. Заржече двѣ сотни того-же полка по 16 ноября 1899 г.; съ того-же числа названный полкъ переведенъ на постоянныя квартиры въ г. Бендинъ Петроковской губернии; въ Пинчовскомъ уѣздѣ—въ г. Пинчовѣ—штабъ и 4 эскадрона 41-го драгунскаго Ямбургскаго полка и сверхъ сего одинъ эскадронъ того-же полка, переведенный изъ д. Видухова съ 1 октября 1899 года.

Въ отчетномъ году пользовались квартирами въ натурѣ или взамѣнъ ихъ квартирными деньгами: генераловъ 2, штабъ-офицеровъ 81 и оберъ-офицеровъ 193.

Нижнихъ чиновъ войскъ и гражданскихъ учреждений размѣщено было въ казармахъ и у частныхъ лицъ 5031 человекъ.

Въ 1899 г. казарменные помѣщенія на счетъ казны возводимы не были.

Изъ суммъ, назначенныхъ по смѣтамъ: а) главнаго интенданскаго управленія 1899 г. (§ 5 ст. 13) выдано домовладѣльцамъ за отводъ и наемъ квартиръ и казарменныхъ помѣщеній для воинскихъ и жандармскихъ чиновъ, на основаніи Высочайше утвержденнаго 2 мая 1886 г. мѣнія Государственнаго Совѣта, а равно на содержаніе казенныхъ казармъ за 1899 г. всего 31,555 р. 38 коп. и б) по смѣтѣ министерства внутреннихъ дѣлъ 1899 г. расходовано за потребность того-же года, а именно:

1) по § 19 ст. 2 на квартирное довольствіе земской стражи и уѣздныхъ начальниковъ	4,659 р. 43 к.
2) по § 20 ст. 1 на такое-же довольствіе чинамъ крестьянскихъ учреждений	2,168 10
и 3) по § 29 ст. 3 на административныя издержки, т. е. на заготовку квартирныхъ бланковъ	83 20
итого	<u>6910 73</u>

Сверхъ сего изъ суммъ, назначенныхъ по смѣтѣ главнаго инженернаго управленія 1899 г. (§ 5 ст. 1), израсходовано за отводъ и наемъ помѣщеній для полковыхъ заведеній и другихъ воинскихъ учреждений, полковыхъ лазаретовъ и учреждений отдѣльнаго корпуса жандармовъ, а равно плацевъ для учений войскъ, лагернаго сбора и т. п. за тотъ же 1899 г. 19,790 руб. 82 коп.

П о д в о д н о й .

Поставленные жителями подводы, согласно повинности, подраздѣляются на платныя и бесплатныя.

Платныя подводы, на основаніи правилъ, утвержденныхъ б. совѣтомъ управленія 22 апрѣля 1853 г., поставляются для войскъ, а также для пѣшихъ чиновъ земской стражи, въ случаѣ экстренной надобности за плату по 2 коп. съ лошади и версты.

Кромѣ того, платными подводами, съ уплатой почтовыхъ прогоновъ, пользуются чины акцизнаго вѣдомства и крестьянскихъ учреждений при разъѣздахъ по дѣламъ службы (постан. б. учред. комит.).

Платныхъ подводъ въ отчетномъ году было поставлено 9,493—менѣе 1898 г. на 15,005.

Безплатныя подводы предоставляются на проѣздъ: 1) врачамъ, при командировкахъ ихъ въ гмины для привитія оспы; 2) нижнимъ чинамъ корпуса жандармовъ, при разъѣздахъ ихъ по дѣламъ службы и 3) неимущимъ больнымъ, отправляемымъ изъ гминъ въ больницы.

Безплатныхъ подводъ было поставлено населеніемъ губерніи 6,442—болѣе 1898 г. на 670.

Размѣръ подводной повинности, въ натурѣ и деньгами, по уѣздамъ распредѣляется такимъ образомъ:

	Уплочено деньгами		Поставлено подводъ въ натурѣ	
	Руб.	Коп.	платныхъ	безплатныхъ
г. Кѣльцы	38	4	216	286
Кѣлецкій уѣздъ	1404	—	2201	643
Андреевскій	1861	25	1666	1305
Влощовскій	1301	75	1025	223
Мѣховскій	5175	13	2254	508
Олькушскій	2554	3	980	1786
Пинчовскій	5626	84	1188	1087
Стопницкій	5186	30	463	604
и то го	23147	76	9493	6442

Неравномѣрность распредѣленія подводной повинности по уѣздамъ зависитъ отъ мѣстныхъ условій, между которыми особенное значеніе имѣютъ направленіе этапныхъ линій и передвиженіе войскъ.

Д о р о ж н о й.

Согласно Высочайшаго Указа 19 іюля 1870 л. повинность эта обязательна для всѣхъ сельскихъ жителей и обращается на поддержаніе дорогъ 2 и 3 разрядовъ, причемъ содержаніе дорогъ 2 разряда составляетъ общественную гминную повинность, а содержаніе дорогъ 3—лежитъ на обязанности сельскихъ обществъ и отдѣльныхъ домовладѣльцевъ, черезъ земли коихъ дороги эти пролегаютъ.

Дорожная повинность въ нѣкоторыхъ гминахъ исполняется въ натурѣ, въ другихъ—переведена на деньги.

Размѣръ ея въ 1899 г. составлялъ 71,319 пѣшихъ и 16,235 конныхъ дней, кромѣ того издержано на ремонтъ дорогъ посредствомъ наемныхъ рабочихъ 8,700 руб. 97 коп.

По каждому уѣзду въ отдѣльности повинность эта распредѣлялась такимъ образомъ:

	Д Н Е Й		Издержано деньгами	
	пѣшихъ	конныхъ	руб.	коп.
г. Кѣльцы	200	78	—	—
Кѣлецкій уѣздъ	11400	1873	400	25
Андреевскій	6303	1464	138	45
Влощовскій	5321	2318	83	40
Мѣховскій	13388	2365	2458	81
Олькушскій	12546	4036	—	—
Пинчовскій	13325	1677	2713	88
Стопницкій	8836	2424	2906	18
и то го	71319	16235	8700	97

В о и н с к о й.

Выполненіе воинской повинности въ призывъ 1899 г. дало слѣдующіе результаты: по разверсткѣ назначено было къ приему—2,125 чел. Для пополненія этого числа состояло—7,820 чел., въ числѣ которыхъ было имѣвшихъ право на льготу по семейному положенію 1 разряда—1,261 чел., 2 разр.—1,046 чел. и 3 разр.—410 чел. Принято въ войска 2,114, въ недоборѣ осталось 6 христіанъ и 5 евреевъ. Въ числѣ принятыхъ заключалось: имѣвшихъ право на льготу III разряда 56 чел., II—62 и I—8 чел.; по состоянію: женатыхъ 172 чел.; по образованію: окончившихъ курсъ въ учебныхъ заведеніяхъ—11 чел., умѣющихъ читать и писать или только читать 525 чел. и неграмотныхъ 1,578 чел.; по словіямъ: по происхожденію: русскихъ 3 поляковъ—1,809, нѣмцевъ 3 и евреевъ 299 чел.

Зачислено въ ратники ополченія I разряда—1,295, 2-го—2,256, признано совсѣмъ неспособными 542, не явилось къ освидѣтельствуванію—214 чел.


Расходовъ по призыву и приему на службу и на содержаніе уѣздныхъ присутствій въ теченіе отчетнаго года произведено: по отправленію призывныхъ въ губернской городъ для переосвидѣтельствуванія и въ лечебныя заведенія на испытаніе и по содержанію этихъ лицъ въ лечебныхъ заведеніяхъ—1,290 руб. 33 коп.; на путевое, квартирное и порціонное довольствіе военного члена, медиковъ и военного приемщика—1,749 руб. 13 коп.; на содержаніе лицъ, завѣдывающихъ дѣлопроизводствомъ уѣздныхъ присутствій—4,200 руб., канцелярскіе расходы—2,125 руб., на наемъ помѣщеній для присутствій, ихъ мебелировку, отопленіе и освѣщеніе—1,012 руб., всего 10,372 руб. 16 коп., кои отпускаются отъ казны.

Распределеніе призывныхъ и выполненіе повинности по уѣздамъ выяснило слѣдующія данныя:

У ѣ з д ы:	числилось по спискамъ	принято въ войска	зачислено въ ратники ополченія		признано неспособными	невиделось
			I разр.	II разр.		
Андреевскій .	707	204	147	173	75	28
Влощовскій .	819	228	85	271	58	14
Кѣлецкій .	1,342	368	240	381	81	65
Мѣховскій .	1,215	318	218	377	131	25
Олькушскій .	1,306	321	12	459	116	10
Пинчовскій .	1,082	302	266	264	44	35
Стопницкій .	1,349	373	327	331	37	87
и т о г о .	7,820	2,114	1,295	2,256	542	214

При осмотрѣ принятыхъ оказалось, что наибольшее число, именно 552 и 613 чел. имѣло роста 2 арш. 4 вер. и 2 ар. 5 вер., 401 чел. имѣло—2 арш. 6 вер., 613 чел.—2 ар. 5 вер., 552 чел.—2 ар. 4 вер., 255 чел.—2 ар. 3 вер. и 61 чел.—2 ар. 2½ вер., не принято по недостаточному росту 35 чел.

Изъ непринятыхъ по болѣзни большею частью страдали: слѣпотою 35 чел., несовершенной подвижностью и недѣятельностью большихъ суставовъ и застарѣлыми вывихами 36 чел., нѣмотою и глухотою 15 чел. и грыжей 28.



III. Общественное благоустройство и благочиніе.

КАЗЕННЫЯ И ОБЩЕСТВЕННЫЯ ЗДАНІЯ.

Въ Кѣльцахъ имѣется 13 казенныхъ зданій, 5 въ пользованіе православнаго и католическаго духовенствъ, 8 институтскихъ и 8 городскихъ, а всего 36. На ремонтъ нѣкоторыхъ изъ этихъ зданій израсходовано: военнаго лазарета 900 р., окружнаго суда и ипотечнаго отдѣленія 88, мужской гимназіи 1517, женской 352, почтовой конторы 60, усадьбы лѣсничаго 950 и городскихъ зданій на средства городской кассы 1713 р., а всего 5580 руб.

Въ Андреевскомъ уѣздѣ казенныхъ зданій имѣется 8, ремонта каковымъ въ м. г. не производилось. Въ с. Оксѣ построены новыя приходскія хозяйственныя строенія, вмѣсто сгорѣвшихъ, на 1045 р., изъ коихъ 779 пополнены прихожанами и 266—изъ страховаго вознагражденія. Въ с. Венглезинѣ на средства прихожанъ произведена перестройка и починка приходскихъ зданій на 315 р.

Во Влощовскомъ у. казенныхъ и городскихъ зданій не имѣется, а только 100 общественныхъ зданій, а именно—13 для гминныхъ управленій, 16—начальныхъ училищъ, 28—костеловъ, 31—приходскихъ домовъ, 7—домовъ призрѣнія, 5—синагогъ. Въ с. Конечно на средства прихожанъ (2824 р.) расширенъ приходскій костель. Въ с. Кучковъ на починку приходскаго дома и постройку дома для органиста израсходовано 939 р. 15 к., изъ коихъ 390 изъ страховаго вознагражденія, а прочія—на средства прихожанъ. Въ с. Иржондзе на постройку новаго дома для органиста израсходовано на средства прихожанъ 1856 р. 51 к. Въ с. Слупѣ на постройку каменной ограды вокругъ кладбища израсходовано на средства прихожанъ 299 р. 41 к., а всего на помянутыя работы израсход. 5919 р. 14 к.

Въ Кѣлецкомъ уѣздѣ, въ г. Хенцинахъ на ремонтъ 2 казенныхъ зданій израсходовано изъ тюремныхъ средствъ 1700 р., на ремонтъ 4 городскихъ зданій изъ казны 93 р. 58 к., а изъ городскихъ суммъ 447 р. 71 к. и приходскихъ зданій (изъ гминныхъ общественныхъ суммъ) 1080 р. Расходъ по ремонту Бѣлинскаго этапнаго дома производится губернскимъ правленіемъ.

Въ Мѣховскомъ у. казенныхъ зданій имѣется 17—3 въ г. Мѣховѣ, 6 въ посадахъ и 8 въ уѣздѣ. Городскихъ зданій имѣется 4 (въ г. Мѣховѣ).

Въ Олькушскомъ у. казенныхъ, общественныхъ и училищныхъ зданій было 193, въ томъ числѣ: казенныхъ и городскихъ 53, общественныхъ 139, изъ нихъ въ Олькушѣ 14, а въ посадахъ и деревняхъ 179. Изъ числа казенныхъ и общественныхъ зданій р.-к. костеловъ и монастырей было 44 и еврейскихъ синагогъ 4. Начатая въ 1896 г. постройка новаго р.-к. костела еще не окончена.

Въ Пинчовскомъ у. имѣется: б. норбертанскій монастырь, въ которомъ помѣщается штабъ и разныя заведенія 41 драг. ямбургскаго п.; въ 1899 г. на ремонтъ этого зданія израсходовано изъ казны 1333 р. Ремонтъ приходскихъ зданій въ с. Гуры обошелся прихожанамъ въ 2000 р. и ремонтъ костела въ с. Соколина 832 р. 77 коп.

Въ Стопницкомъ у. казенныхъ зданій имѣется 25 и 1 городское.

Приходскихъ церквей и молитвенныхъ домовъ всѣхъ исповѣданій въ 1899 г. состояло:

Православнаго: въ Кѣльцахъ, соборъ и церковь 6 стрѣлковаго полка 2, въ Кѣлецкомъ исправительномъ отдѣленіи (на горѣ Св. Креста) 1, въ п. Бускѣ, Стопницкаго уѣзда 1, въ г. Мѣховѣ 1 и въ г. Пинчовѣ (41 драг. ямбургскаго полка) 1, всего 6.

Римско-католическаго: 316—костеловъ приходскихъ 220, филиальныхъ и помонастырскихъ 12, каплицъ 76, штатныхъ мужскихъ монастырей 3, штатныхъ женскихъ монастырей 3, женскихъ обителей 2.

Евангелическо-аугсбургскаго 1 кирха въ г. Кѣльяхъ.

Евангелическо-реформатскаго 1 кирха въ с. Сельцѣ, Стопницкаго уѣзда.

Еврейскихъ 90—синагогъ (божницъ) 24 и молитвенныхъ домовъ 66.

При большинствѣ христіанскихъ храмовъ имѣются дома для помѣщенія духовенства и прислуги.

Общественныхъ зданій, училищныхъ домовъ, зданій гминныхъ управленій и пр. въ губерніи находится 470; исправленіе и перестройки производятся на средства владѣющихъ этими зданіями обществъ.

На постройку и починку костеловъ, молитвенныхъ домовъ и приходскихъ зданій въ отчетномъ году израсходовано 29,694 руб. 29 коп., а именно въ

Кѣлецкомъ уѣздѣ	1,040 р. 16 к.
Пинчовскомъ	1,132 77
Стопницкомъ	17,044 73
Влощовскомъ	5,918 55
Олькушскомъ	2,875 43
Андреевскомъ	1,693 65
и т о г о	<u>29,694 29</u>

На пополненіе этихъ расходовъ: 462 р. отпущено отъ казны, 1,058 р. обращено приходскихъ суммъ, хранившихся въ Радомскомъ отдѣленіи государственнаго банка и 27,784 р. 29 к., собрано съ прихожанъ по раскладкѣ на основаніи приходскихъ счетовъ и 390 р. получено страховаго вознагражденія за сгорѣвшія приходскія строенія.

Библиотеки. Въ Кѣльцахъ существуетъ 4 частныя при книжныхъ магазинахъ, 1 казенная при мужской гимназіи, 1 каз. при женской гимн. и 1 при правленіи общественнаго собранія и 2 при чайныхъ попеч. о нар. трезв., а всего 9 библиотекъ. Изъ нихъ первые 4 доступны для публики, 2 казенныя для учащихся и учащихся обѣихъ гимназій, библ. при общ. собраніи для членовъ собранія и 2 послѣднія для народа. Всѣ эти библиотеки располагаютъ разными литературными и научными сочиненіями на русскомъ, польскомъ, французскомъ, нѣмецкомъ и латинскомъ языкахъ въ числѣ 31,996 томовъ.

Въ Андреевскомъ уѣздѣ имѣется 4 библиотеки: 1 при Андреевской учител. семинаріи—для учащихся и учащихся семинаріи, 2 бесплатныхъ народныхъ русско-польскихъ при гминныхъ управленіяхъ въ п. Малогощѣ и с. Сендзишевѣ и 1 такая-же при Андреевской чайной-столовой попечительства о народ. трезв

Во Влощовскомъ уѣздѣ имѣется 12 бесплатныхъ народныхъ библиотекъ: 2. въ п. Влощова—при гминномъ управленіи и при чайной-столовой поп. о народ. трезв., п. Куржелевѣ, 2 въ п. Лелевѣ при гминномъ управ. и при чайной-стол., п. Седеминѣ, 2 въ п. Щекоцинахъ—при гм. управ. и при чайной-столов. и въ с. Олешно, Хржонетовѣ и Незнановицахъ.

Въ Кѣлецкомъ уѣздѣ—12—4 бесплатныхъ народ. библиотеки: въ с. Бѣлинахъ, Невахлевѣ, Сендзишевѣ и Моравицѣ и 8 попеч. о народ. трев. при чай-

ныхъ въ г. Хенцинахъ, пп. Бодзентинѣ, Далешацахъ и Слупѣ-Новой и сс. Лопушнѣ и Сухедневѣ.

Мѣховскомъ у. 4—въ сс. Козловѣ и Слабошовѣ и 2 при народныхъ чайныхъ въ г. Мѣховѣ и п. Сломникахъ.

Въ Олькушскомъ у. 3—въ п. Жарновцѣ, с. Миногѣ и при писчебумажной фабрикѣ въ д. Вербокѣ—для рабочихъ этой фабрики.

Въ Пинчовскомъ у. 12—1 при Пинчовской мужской прогимназіи, пришкольная въ д. Казимержѣ, пригминная въ сс. Хробжѣ и Бедржиковицахъ, въ с. Кщоновѣ, Злотѣ и Вельгусѣ, 2 при народныхъ чайныхъ въ Пинчовѣ и Санцыгневѣ и попеч. о народ. трезв. въ пп. Вислицѣ, Кошицахъ и Опатовцѣ.

Въ Стопницкомъ у.—въ п. Бускѣ на время лечебнаго сезона при минеральномъ заведеніи (450 том.), въ п. Стопницѣ Н. Загленичной (300 т.), въ д. Сольцѣ при минеральныхъ водахъ на время лечебнаго сезона (180 т.), 3 народныхъ библиотеки при Малешовскомъ, Тучемпскомъ и Зборовскомъ гминныхъ управленіяхъ и 2 при народныхъ чайныхъ въ Стопницѣ и Хмѣльникѣ.

Театровъ въ губ. имѣется 2 (Кѣльцахъ и Мѣховѣ), общественныхъ собраній и клубовъ 5, фотографическихъ заведеній 4, частныхъ страховыхъ агентовъ 30 и бань 31.

Изъ числа 35 бань: 4 находится въ Кѣльцахъ (стрѣлковъ, частнаго лица, военнаго лазарета и тюремная); въ Кѣлецкомъ уѣздѣ имѣется баня при исправительномъ арестантскомъ отдѣленіи (на горѣ Св. Креста) и 30 бань еврейскихъ, такъ называемыхъ „миквъ“ въ городахъ и посадахъ.



Строительное дѣло представлялось въ 1899 г. въ слѣдующимъ видѣ. Разрѣшено постройкою разнаго рода зданій:

Названіе городовъ и уѣздовъ	Число разрѣшенныхъ построекъ				Въ томъ числѣ	
	казенныхъ	общественныхъ	частныхъ	промышленныхъ	каменныхъ	деревянныхъ
г. Кѣльцы	—	2	85	6	58	35
Кѣлецкій у.	—	—	2	2	3	1
Пинчовскій	—	1	12	2	13	2
Андреевскій	—	—	—	2	2	—
Олькушскій	—	—	2	3	5	—
Мѣховскій	—	1	1	—	2	—
Влощовскій	—	—	2	7	6	3
Стопницкій	—	—	1	1	1	1
итого по губерніи	—	4	105	23	90	42

Примѣчаніе. Кромѣ показанныхъ строеній послѣдовало 28 разрѣшеній на внутреннія и наружныя починки и мелкія передѣлки частныхъ строеній и на установку паровыхъ котловъ на заводахъ.



ДОРОГИ, МОСТЫ И ПЕРЕВОЗЫ.

Въ предѣлахъ Кѣлецкой губерніи проходитъ ивангородо-домбровская желѣзная дорога по одному направленію: отъ станціи Скаржиско до ст. Стржемшице на разстояніи 176 верстѣ.

Шоссированныя губернскія перворазрядныя дороги пролегаютъ на протяженіи 176 верстѣ	356	вер.	25	саж.
Грунтовыя на	51		140	
всего на	416		165	


Мостовъ на губернскихъ дорогахъ I разряда состояло 579, въ томъ числѣ:

Тарифныхъ	На дорогахъ	
	шоссейныхъ	грунтовыхъ
II класса	1	—
III „	3	3
IV „	5	2
нетарифныхъ	488	77
	<u>497</u>	<u>82</u>

Казенныхъ перевозовъ въ губерніи нѣтъ.

На содержаніе и ремонтъ шоссейныхъ дорогъ и мостовъ израсходовано въ отчетномъ году 85,461 руб. 96 коп.

Черезъ р. Вислу имѣется 2 частныхъ перевода въ с. Ратае Стопниц. у., одинъ содержится владѣльцемъ им. Пацановъ, а другой обществомъ п. Корчина.



ПОЧТЫ, ТЕЛЕГРАФЫ И ТЕЛЕФОНЫ.

Въ 1899 г. въ губерніи находились слѣдующія почтово-телеграфныя учрежденія.


Почтово-телеграфныхъ конторъ:	(III класса	1
	(V „	1
	(VI „	3
Почтово-телеграфныхъ отдѣленій		10
Почтовыхъ отдѣленій		19
Телеграфныхъ „		3
Телефонныхъ „		2
Въ учрежденіяхъ этихъ состояло:	(чиновниковъ	72
	(почталіоновъ	49
	(конно-почтовыхъ станцій	17
На почтовыхъ станц. содержалось:	(лошадей	78
	(почтарей	43
Отпущено лошадей въ гонъ:	(подъ почты	20,889
	(проѣзжающихъ	125
Протяженіе почтовыхъ трактовъ:	(желѣзнодорожныхъ	181
	(шоссейныхъ	301
	(грунтовыхъ	294
По означеннымъ путямъ въ теченіи года пройдено почтами:	(по желѣзнымъ дорогамъ	132,130
	(„ шоссейнымъ	182,231
	(„ грунтовымъ	126,079

пересылка корреспонденці, неоплаченной штемпелемъ или марками	6,572	р. 66 к.
періодическія изданія	435	8
страхованіе	3,667	1
росписки въ пріемъ на почту корреспонденці	3,661	40
коммисіонныя за корреспонденцію съ налож. платеж.	107	6
сборъ съ проѣзжающихъ на почтовыхъ лошадяхъ	27	50
сборы за передачу телеграф. денешъ	26,511	41
разные доходы	130	89
всего	115,506	8

б) расходъ.

содержаніе личнаго состава	37,026	—
хозяйственные расходы	11,738	—
прогоны за возку почтъ и эстафетъ	19,227	—
леченіе нижнихъ служителей	81	96
ремонтъ телеграфныхъ линій и проводовъ	2,681	94
распространеніе телеграфныхъ линій	1,072	73
пересылка телеграфной корреспонденці	1,134	46
приплата за содержаніе лошадей по недовыручкѣ до опредѣленныхъ нормъ дохода отъ прогоновъ	2,261	7
разные расходы	35	—
всего	75,258	16

Затѣмъ чистый доходъ почтово-телеграфнаго вѣдомства составлялъ 40,247 р. 92 к.



НАРОДНАЯ ПРАВСТВЕННОСТЬ.

Всѣхъ преступленій въ 1899 г. было совершено	25,202
По этимъ преступленіямъ осуждено	20,857
въ томъ числѣ: (мужчинъ	17,294
(женщинъ	3,563
	<u>20,857</u>

Число осужденныхъ мужчинъ составляетъ 79,93, а женщинъ 20,01 общаго числа осужденныхъ.

Указанное общее число преступленій и осужденныхъ распредѣляется по округамъ Кѣлецкаго окружнаго суда и судебно-мировымъ—слѣдующимъ образомъ:

По округу Кѣлецкаго окружнаго суда: (преступленій	704
(осужденныхъ	934
Изъ нихъ: (мужчинъ	769
(женщинъ	165
	<u>934</u>
По I-му судебно-мировому округу: (преступленій	12,700
(осужденныхъ	11,029
Изъ нихъ: (мужчинъ	9,141
(женщинъ	1,888
	<u>11,029</u>
По II-му судебно-мировому округу: (преступленій	11,798
(осужденныхъ	8,894
Изъ нихъ: (мужчинъ	7,384
(женщинъ	1,510
	<u>8,894</u>

Сравнивая цифры преступлений и осужденныхъ въ отчетномъ году съ таковыми данными за 1898 г., находимъ, что въ 1899 г. число преступлений уменьшилось на 5, а осужденныхъ увеличилось на 957.

При сопоставленіи числа осужденныхъ, преступлений и проступковъ совершенныхъ съ 1890 по 1899 г., оказывается, что только въ 1893 г. было замѣтное уменьшеніе числа преступлений и осужденныхъ, вообще-же число преступлений за 10-ти лѣтній періодъ времени почти не уменьшается.

Число преступлений:

1890 г.	1891	1892	1893	1894	1895	1896	1897	1898	1899
23,172	23901	23,698	21,054	20,560	20,631	23,542	25,676	25,207	25,202

Число осужденныхъ:

18,195	18,446	17,412	16,385	17,140	16,388	18,307	19,900	19,200	20,857
--------	--------	--------	--------	--------	--------	--------	--------	--------	--------



З Е М С К А Я С Т Р А Ж А .

Изъ 290 земскихъ стражниковъ, опредѣленныхъ по штату, къ 1 января 1898 г. въ губерніи состояло на службѣ 277.

Въ теченіи отчетнаго года:

Прибыло	83
Убыло по разнымъ причинамъ	101

Затѣмъ къ 1 января 1900 г. состояло 259, изъ нихъ:

Православныхъ	221
Лютеранъ	9
Католиковъ	29
	<hr/> 259

Къ общему числу народонаселенія губерніи одинъ земскій стражникъ приходится, въ среднемъ, на 3,608 человѣкъ.


Дѣятельность земской стражи въ отношеніи пресѣченія проступковъ и преступлений въ отчетномъ году выразилась въ обнаруженіи 30,002 разнаго рода преступлений, изъ коихъ 28,816 обнаружено непосредственно чинами земской стражи, въ томъ числѣ въ 20,231 случаѣ съ обнаруженіемъ виновныхъ.

Задержано бѣглыхъ арестантовъ, военныхъ дезертировъ, бродягъ русскихъ и иностранныхъ, за неимѣніе паспортовъ и письменныхъ видовъ или имѣющихъ подложные 466

Лицъ, обвиняемыхъ въ преступленіяхъ и проступкахъ, подвергнутыхъ задержанію на основ. 258 ст. уст. угол. суд. и др. зак. 2,146

Лицъ, обвиняемыхъ въ преступленіяхъ и проступкахъ, о которыхъ сообщено подлежащимъ судеб. или админ. властямъ 41,895

Случаевъ поджога было 58, конокрадства 49, пожаровъ 429, содержанія безъ дозволенія оружія 368, подкупа стражниковъ 133.



АРЕСТЫ И МѢСТА ЗАКЛЮЧЕНІЯ.

Въ Кѣлецкой губерніи существуютъ двѣ тюрьмы: въ гг. Кѣльцы и Хенцины и Кѣлецкое исправительное отдѣленіе около п. Слупя-Нова, Кѣлецкаго уѣзда.

Кромѣ означенныхъ мѣстъ заключенія имѣются въ губерніи 8 подслѣдственныхъ арестовъ для помѣщенія арестованныхъ судебными слѣдователями и 135 городскихъ и гминныхъ полицейскихъ арестовъ, въ коихъ содержатся лица, приговоренныя къ аресту общими и мировыми судебными учрежденіями.

Тюрьмы и исправительное отдѣленіе помѣщаются въ казенныхъ, надлежаще приспособленныхъ зданіяхъ и состоятъ въ вѣдѣніи особыхъ начальниковъ.

Изъ числа подслѣдственныхъ арестовъ одинъ находится въ казенномъ зданіи, а 7 въ частныхъ домахъ, нанятыхъ по контрактамъ на счетъ казны и заключающихъ отъ 4 до 6 комнатъ, въ которыхъ помѣщаются и досмотрщики арестовъ.

Городскіе и гминные полицейскіе аресты, изъ которыхъ 14 находится въ наемныхъ помѣщеніяхъ, а 121 въ общественныхъ зданіяхъ, состоятъ преимущественно изъ 2-хъ комнатъ, одна для мужчинъ, другая для женщинъ; нѣкоторые же имѣютъ и по 3 комнаты. Аресты эти состоятъ: въ г. Кѣльцы—въ вѣдѣніи президента, въ прочихъ же мѣстахъ—бургомистровъ и войтовъ гминъ.

Подслѣдственные аресты находятся вообще въ удовлетворительномъ состояніи, гминные же и городскіе не вполне соответвуютъ своему назначенію, какъ въ гигиеническомъ и санитарномъ отношеніяхъ, такъ и въ отношеніи размѣщенія разной категоріи заключенныхъ и предупрежденія побѣговъ.

Въ отчетномъ году движеніе заключенныхъ въ тюрьмахъ было слѣдующее.

Наименованіе тюрьмы	Къ 1 января 1899 г. состо- яло		Въ теченіи 1899 г.				Къ 1 января 1900 г. осталось	
			прибыло		у б ы л о			
	муж.	жен.	муж.	жен.	муж.	жен.	муж.	жен.
Кѣлецкая	299	46	972	80	1008	95	263	31
Хенцинская	101	43	240	67	260	84	81	26
и т о г о	400	89	1212	147	1268	179	344	57

Въ Кѣлецкомъ исправ. отдѣл. къ 1 января 1899 г. состояло: муж. 361
 Въ теченіи года (прибыло 317
 (убыло 291
 къ 1 января 1900 г. осталось 387

Въ подслѣдственныхъ и полицейскихъ арестахъ состояло:

	Въ подслѣдствен- ныхъ арестахъ				Въ полицейскихъ арестахъ				Въ гминныхъ арестахъ				Въ пересыльныхъ арестахъ			
	въ 1899 г.		въ 1899 г.		въ 1899 г.		въ 1899 г.		въ 1899 г.		въ 1899 г.		въ 1899 г.		Къ 1 января 1899 года осталось	
	Къ 1 января 1899 года осталось	Прибыло	У б ы л о	Къ 1 января 1899 года осталось	Къ 1 января 1899 года осталось	Прибыло	У б ы л о	Къ 1 января 1899 года осталось	Къ 1 января 1899 года осталось	Прибыло	У б ы л о	Къ 1 января 1899 года осталось	Къ 1 января 1899 года осталось			
г. Кѣльцы	22	342	355	9	1	95	96	—	—	—	—	—	6	1671	1672	5
Кѣлецкій уѣздъ	—	—	—	—	2	177	174	5	19	1470	1473	16	—	—	—	—
Андреевскій	—	30	30	—	—	—	—	—	27	1276	1289	14	3	1022	1021	4
Влощовскій	2	18	18	2	—	—	—	—	18	1227	1232	13	—	238	238	—
Мѣховскій	12	191	196	7	—	252	252	—	38	2212	2225	25	10	980	982	8
Олькушскій	3	123	121	5	—	80	79	1	39	1744	1741	42	—	452	452	—
Пинчовскій	—	60	57	3	7	359	359	7	9	1029	1030	8	—	424	421	3
Стопницкій	4	100	94	10	—	191	191	—	16	1980	1970	26	4	502	506	—
и т о г о	43	864	871	36	10	1154	1151	13	166	10938	10960	144	23	5289	5292	20

Въ всѣхъ мѣстахъ заключенія содержало съ въ отчетномъ году 21,013 человекъ, изъ коихъ въ теченіи года убыло 20,012 и къ 1 января 1900 г. осталось 1,001. Больныхъ въ тюрьмахъ и исправительномъ отдѣленіи было 586, умерло 39. Эти цифровыя данныя удостовѣряютъ, что санитарное состояніе заключенныхъ было удовлетворительно. Заключенные въ большинствѣ случаевъ страдали болѣзнями дыхательныхъ органовъ и катарромъ желудка и кишекъ, а также главною болѣзною.

На содержаніе мѣстъ заключенія Кѣлецкой губерніи въ 1899 г. изъ смѣты по тюремной части израсходовано:

§ 2 ст. 1 ^а	содержаніе чиновниковъ тюремной администраціи	4,245 р. 70 к.
„ 1 ^б	хозяйственные расходы администраціи	5,878 64
„ 2 ^а	содержаніе надзирателей	19,852 94
„ 2 ^б	хозяйственные расходы надзирателей	396 37
§ 4 „ 1	наемъ помѣщеній	2,435 —
„ 2	обыкновенный ремонтъ тюремъ	2,410 —
„ 3	отопленіе и освѣщеніе	10,982 87
„ 4	содержаніе помѣщеній въ чистотѣ и уплата повин.	1,525 89
§ 5 „ 1	продовольствіе	30,546 9
„ 2	одежда и обувь	13,006 22
„ 3	леченіе и погребеніе	4,424 57
„ 5	мелочные расходы	4,695 77
	в с е г о	<u>100,400 6</u>

Въ томъ числѣ на содержаніе арестовъ въ 1899 г. израсходовано 6,226 р. 22 коп.

Случаевъ побѣга арестантовъ въ отчетномъ году было: изъ Кѣлецкой тюрьмы 1, изъ подслѣдственныхъ арестовъ 1, изъ гминныхъ арестовъ 7, и съ пути слѣдованія 7, всего 16.

Въ 1899 г. подлежало высылкѣ въ Сибирь по судебнымъ приговорамъ 22, за непринятіемъ обществами въ свою среду послѣ отбытія наказанія въ исправительномъ отдѣленіи 3, а всего 25 человекъ, изъ коихъ 24 отправлено въ теченіи года и къ началу 1900 года осталось не высланныхъ 1.

Ссылно-каторжныхъ содержалось въ тюрьмахъ Кѣлецкой губерніи 10, изъ коихъ въ теченіи 1899 г. отправлено по назначенію 8 и осталось 2.

Въ мѣстахъ заключенія имѣются слѣдующія ремесленныя заведенія: въ Кѣлецкой тюрьмѣ прядильня шерсти, существующая съ 1841 г., столярная и слесарная мастерскія, устроенныя въ 1890 г.; въ Хенцинской тюрьмѣ прядильня шерсти и ткацкая фабрика сукна, съ вспомогательными при нихъ мастерскими столярной и слесарной, устроенными въ 1889 г. и въ Кѣлецкомъ исправительномъ отдѣленіи прядильня и ткацкая фабрика холщевыхъ издѣлій, съ такими же вспомогательными мастерскими, какъ и въ Хенцинской тюрьмѣ.

Въ отчетномъ году арестантами Кѣлецкой тюрьмы изъ 316 пуд. 16 фунт. шерсти стоимостью 3,258 руб. 92 коп. было приготовлено 12,656 мотковъ пряжи, которая отправлена на фабрику при Хенцинской тюрьмѣ для приготовленія сукна.

Арестантами Хенцинской тюрьмы изъ 201 пуд. 11 фунт. было приготовлено 8,051 мотокъ пряжи, при чемъ на упомянутую шерсть было затрачено 2,073 р. 13 коп. Арестантами Кѣлецкаго исправительнаго отдѣленія приготовлено сырыхъ матеріаловъ: а) вычесано 146 пуд. льна и б) выпрядено 10,213 мотковъ пряжи. Шерсть и ленъ для тюремныхъ фабрикъ были доставляемы съ подряда: за пудъ шерсти 10 р. 30 к. и за пудъ льна 5 р. 73 коп.

Въ отчетномъ году на упомянутыхъ фабрикахъ было заготовлено издѣлій 2,245 аршинъ суконныхъ одѣяль, 2,940 аршинъ сукна, 10,327 аршинъ холста. Указанные выше матеріалы какъ то: сукно, одѣяла и холстъ служатъ на приготовленіе одежды и постели для мѣстъ заключенія Кѣлецкой и другихъ губерній. Въ большинствѣ случаевъ арестанты относились къ труду довольно охотно.

Число рабочихъ и количество вырученнаго отъ работъ дохода въ отчетномъ году распредѣляется слѣдующимъ образомъ:

	Количество сутокъ, проведенныхъ на работѣ арестантами	За работы произведенныя арестантами поступило всего		Въ томъ числѣ		Отъ работъ наружныхъ и внутреннихъ							Изъ суммы отчислен. въ пользу мѣстъ закл.										
		161	93	—	—	161	93	—	—	4	58	51	95	51	17	54	23	8	29	—	—	45	94
Р	У	Б	Л	И	И	К	О	П	Ъ	Й	К	И											
Кѣлецкая тюрьма	16722	161	93	—	—	161	93	—	—	4	58	51	95	51	17	54	23	8	29	—	—	45	94
Хенцинская „	14677	194	66	—	—	194	66	—	—	—	—	74	35	60	28	60	2	6	64	—	—	53	38
Кѣлецкое исправительное отдѣл.	76423	1472	63	188	68	1283	95	—	—	—	—	441	40	515	61	515	61	71	27	—	—	444	33
итого .	107822	1829	22	188	68	1640	54	—	—	4	58	567	71	627	6	629	86	86	20	—	—	543	65

Въ Кѣлецкой и Хенцинской тюрьмахъ устроены католическія часовни, а въ исправительномъ отдѣленіи православная домовая церковь и католическая часовня, въ которыхъ въ праздничные дни совершаются богослуженія, и преподаются арестантамъ правила христіанской вѣры.

Въ Кѣлецкой тюрьмѣ для обученія малолѣтнихъ арестантовъ грамотѣ устроена школа.

ПОЖАРЫ И ПОЖАРНОЕ ДѢЛО.

Всѣхъ пожаровъ въ губерніи въ 1899 году было 494—меньше чѣмъ въ 1898 г. на 70. Пожарами этими уничтожено 1,163 жилыхъ дома и др. строеній—менѣе 1898 г. на 90; причинено убытковъ на 278,731 руб., т. е. на 44,064 р. менѣе нежели въ 1898 г. Наибольшее число пожаровъ было лѣтомъ—181, затѣмъ зимою—168, весною—137 и, наконецъ, осенью—110. Болѣе всего пострадалъ отъ пожаровъ Андреевскій уѣздъ, въ которомъ убытки исчислены до 86,169 руб., затѣмъ Пинчовскій въ 50,539 р., Стопницкій—39,807 р., Мѣховскій—31,851 р., Олькушскій—24,456 р., Кѣлецкій—21,373 руб. и Влоцковскій—16,000. Изъ городовъ потерпѣли отъ пожаровъ: Пинчовъ, Дзялошицы и Кѣльцы. Причины пожаровъ были слѣдующія: отъ неизвѣстныхъ причинъ 316, отъ поджоговъ 76, отъ молніи—36, отъ неосторожности 34 и отъ дурнаго устройства трубъ и печей 32. Изъ пожаровъ только бывший 12 сентября м. г. на фольваркѣ Негославицы, Андреевскаго уѣзда, былъ съ человѣческими жертвами: сгорѣли крестьянскія дѣти—8-лѣтній Казиміръ Висневскій и Маріанна Баранъ, 11 лѣтъ.

Вольныя пожарныя команды по нормальному типу пожарныхъ обществъ въ Привислинскомъ краѣ существуютъ въ губерніи въ гг. Кѣльцы, Мѣховъ, Оль-

кушѣ и Пинчовѣ и пп. Вольбромъ, Прошовице и Сломники. Пожарныя команды въ этихъ мѣстахъ содержатся отчасти на средства городскихъ или посадскихъ кассъ, а отчасти изъ членскихъ взносовъ, добровольныхъ пожертвованій, пособій отъ взаимнаго губернскаго страхованія, а также спектаклей и концертовъ, устраиваемыхъ въ ихъ пользу любителями. Содержаніе всѣхъ пожарныхъ командъ въ губерніи обошлось всего въ 3,840 р. 99 к. Команды эти въ 1899 г. состояли изъ 204 почетныхъ член., 742 дѣйствительныхъ и 164 членовъ-жертвователей. Въ остальныхъ городахъ и посадахъ хотя пожарныхъ командъ не имѣется, но владѣльцы недвижимостей, по особымъ росписаніямъ мѣстной власти, обязаны являться на пожаръ со всѣми пожарными инструментами.

НАРОДНЫЯ БѢДСТВІЯ.

Разливы рѣкъ. Въ Мѣховскомъ у. было 2 разлива р. р. Вислы и Шренявы въ іюлѣ и сентябрѣ въ районѣ гминь: Грушовъ, Ваврженчице и Иголомія. Разливами этими причинено убытковъ—въ гминѣ Грушовъ на 8,705 р., Ваврженчице—11,000 р. и Иголомія—32,000 р. Въ Пинчовскомъ у. 28 іюня разливомъ р. р. Вислы и Нидзицы въ гм. Филиповице причинено убытковъ въ хлѣбахъ и кормовыхъ травахъ на 22,877 и въ гм. Опатовецъ на 653 р. Въ Стопницкомъ у. разливомъ р. Вислы въ іюлѣ затоплены посѣвы въ гминѣ Лубнице, Пацановъ, Войча, Павловъ, Гротники и Новый-Корчинъ на пространствѣ 1,555 морговъ, причемъ причинено убытковъ на 34,704 руб.

Градобитія. Во Влощовскомъ уѣздѣ выпавшимъ градомъ въ д. Островъ гм. Влощова и въ д. Данковы I гм. Куржелевъ причиненъ вредъ на 2,170 р. Въ Стопницкомъ у. выпавшимъ 3 іюля градомъ въ д. д. Блонець, Скотники-Дуже, Коары, Скотники-Маіоратные, Щаворижъ и Спѣвакувка гм. Пенчелице повреждено хлѣбовъ на 12,000 руб.

IV. Народное здравіе и общественное призрѣніе.

МЕДИЦИНСКІЙ ПЕРСОНАЛЪ.

Въ отчетномъ году въ губерніи находилось лицъ медицинскаго вѣдомства:

Состояло на государственной службѣ:	(врачей	21
	(фельдшеровъ	15
	(повивальныхъ бабокъ	5
		<hr/> 41
Вольнопрактикующихъ:	(врачей	37
	(фельдшеровъ	105
	(повивальныхъ бабокъ	36
Итого	(врачей	85
	(фельдшеровъ	120
	(повивальныхъ бабокъ	41
		<hr/> 219

А П Т Е К И.

Аптекъ въ губерніи было 45, въ томъ числѣ нормальныхъ 27 и сельскихъ 16; кромѣ того, на время лѣтняго лѣчебнаго сезона открывались два временныя аптечныя отдѣленія: а) при Солецкихъ минеральныхъ водахъ и б) при водолечебномъ заведеніи „Гоплана“ въ дер. Ойцовѣ.

Въ г. Кѣльцахъ находилось три аптечныхъ склада и лавка для продажи красильныхъ матеріаловъ; сверхъ того существовало 4 аптечныхъ склада въ гг. Пинчовѣ, Мѣховѣ, Хмѣльникѣ и п. Бускѣ.

При аптекахъ состояло лицъ фармацевтическаго званія 71, въ томъ числѣ магистровъ фармаціи 1, провизоровъ 41, аптекарскихъ помощниковъ 14 и аптекарскихъ учениковъ 15.

При ревизіи аптекъ и аптечныхъ складовъ въ отчетномъ году въ веденіи таковыхъ значительныхъ упущеній не замѣчено; найденныя же маловажныя неправильности были устранены на мѣстѣ немедленно или въ установленный для сего срокъ.

МЕДИЦИНСКОЕ ДѢЛО.

По отношенію къ общему числу наличнаго населенія губерніи приходилось:	(1 врачъ на	16,113	жит.
	(1 фельдшеръ на	7,621	„
	(1 аптека на	20,768	„
	(1 повивальная бабка на	11,414	женщинъ

На попеченіи врачей было въ отчетномъ году больныхъ:	(въ больницахъ нользовано	3,454
	(изъ нихъ умерло	233
	(въ частной практикѣ пользов.	52,675
	(изъ нихъ умерло	1,714

Всѣхъ оспопрививаній въ 1899 г. произведено 52,813.

За успѣшную прививку предохранительной оспы выдано вознагражденіе 8 фельдшерамъ 150 руб. изъ суммы ежегодно отпускаемой на сей предметъ по смѣтѣ министерства внутреннихъ дѣлъ.

Для огражденія отъ сифилитическихъ и венерическихъ болѣзней мѣстныхъ жителей, а также и войскъ, расположенныхъ въ губерніи, производился какъ въ городѣ Кѣльцахъ, такъ и въ уѣздныхъ городахъ и посадахъ, гражданскими и военными врачами, медицинскій осмотръ публичныхъ и подозрительныхъ женщинъ 2 раза въ недѣлю. Лица, оказавшіеся одержимыми означенными болѣзнями, отправлялись немедленно въ ближайшія больницы на излеченіе.

Въ отчетномъ году сифилитическихъ больныхъ въ гражданскихъ больницахъ состояло 160, въ частной же практикѣ пользовалось 189—безъ смертныхъ случаевъ.

Б О Л Ь Н И Ц Ы.

Въ Кѣлецкой губерніи существовало шесть гражданскихъ больницъ, состоящихъ въ вѣдѣніи уѣздныхъ и губернскаго совѣтовъ общественнаго призрѣнія, а именно:

Св. Александра въ г. Кѣльцахъ	на 50 кроватей	
Власія	Олькушѣ	36
Анны	Мѣховѣ	22
Карла	п. Стопницѣ	32
Николая	Бускѣ	50
Эдуарда	с. Сольцѣ	20
и т о г о		210

Последнія двѣ больницы открывались только на время лечебнаго сезона при Бускихъ и Солецкихъ минеральныхъ водахъ.

Во всѣ означенныя больницы принимались на леченіе больные наружными и внутренними болѣзнями.

Въ Андреевскомъ, Пинчовскомъ и Влощовскомъ уѣздахъ больницъ не имѣлось, лица-же нуждавшіяся въ больничномъ пользованіи помѣщались въ лечебныя заведенія ближайшихъ уѣздовъ.

Кромѣ вышеупомянутыхъ больницъ существовали также тюремные лазареты при Кѣлецкомъ исправительномъ арестантскомъ отдѣленіи и при Кѣлецкой и Хенцинской тюрьмахъ, частная лечебница въ имѣніи Курозвенки Стопницкаго уѣзда, военный лазаретъ въ г. Кѣльцахъ и лазаретъ 41 драгунскаго Ямбургскаго полка въ г. Пинчовѣ.

Всѣ больницы гражданскаго вѣдомства въ отчетномъ году находились въ удовлетворительномъ состояніи и при ревизіи въ таковыхъ не было обнаружено злоупотребленій.

Средства больницъ въ 1899 г. были слѣдующія:

	Доходъ вмѣстѣ съ остаткомъ		Расходъ въ 1899 году		Къ 1 января 1900 г. оставал.		Количество ка- питаловъ принад- лежащихъ боль- ницамъ	
	Р У Б Л И И К О П Ъ Й К И							
Кѣлецкой . . .	12755	64	12755	64	—	—	17197	73
Олькушеской . . .	2876	96	2612	86	264	10	15165	46
Мѣховской . . .	6417	65	4957	79	1459	86	1459	86
Стопницкой . . .	2962	54	3346	22	383	68	1500	—
Бусской . . .	9176	31	7412	42	1763	98	450	—
Солецкой . . .	3592	5	3384	57	207	48	255	—
всего . . .	37781	15	34469	50	3695	42	36028	5

З А Р А З Н Ы Я Б О Л Ъ З Н И.

Въ отчетномъ году въ Кѣлецкой губерніи появлялись острозаразныя болѣз- ни, какъ то: оспа, скарлатина, дифтеритъ, крупъ, корь, коклюшъ, гриппъ, тифъ и дизентерія, но таковыя не принимали вполне выраженаго эпидемическаго ха- рактера. Для прекращенія распространенія означенныхъ болѣзней командиро- ваны были на мѣста заболѣванія уѣздные врачи, которые принимали мѣры къ изоляціи больныхъ, подавали имъ медицинскую помощь, разъяснили населенію свойства болѣзней, способы предохраненія отъ заразы и производили дезинфекцію.

Цифровыя данныя о числѣ лицъ заболѣвшихъ и умершихъ отъ поименован- ныхъ болѣзней въ 1899 г. изложены въ прилагаемой таблицѣ.

	Оспа		Скарла- тина		Дифте- ритъ		Крупъ		Корь		Кок- люшъ		Гриппъ		Т и ф ъ				Дизен- терія					
	Заболѣло	Умерло	Заболѣло	Умерло	Заболѣло	Умерло	Заболѣло	Умерло	Заболѣло	Умерло	Заболѣло	Умерло	Заболѣло	Умерло	Заболѣло	Умерло	Заболѣло	Умерло	Заболѣло	Умерло				
																					сып- ной	брю- шной	воз- врат- ный	нео- предѣ- ленный
г. Кѣльцы . . .	69	5	73	13	66	6	43	7	49	2	38	1	223	1	—	—	90	12	—	—	19	—	35	3
Кѣлецкій у. . .	5	—	33	4	63	3	7	2	96	2	77	—	30	3	15	—	41	3	—	—	1	1	49	2
Андреевскій . . .	13	3	60	10	65	8	38	6	27	1	298	3	405	2	14	—	125	5	—	—	5	—	18	—
Влощовскій . . .	34	3	131	22	61	9	29	2	161	8	54	—	79	—	33	6	117	7	—	—	16	1	100	2
Мѣховскій . . .	13	3	60	20	149	9	48	6	89	7	53	2	128	—	23	5	133	12	—	—	32	—	44	1
Олькушескій . . .	116	16	132	13	318	19	74	10	120	3	240	3	539	6	2	1	166	22	1	—	14	1	145	4
Пинчовскій . . .	73	12	48	4	84	10	50	7	72	1	95	5	93	2	43	—	59	5	—	—	6	—	47	2
Стопницкій . . .	21	1	78	19	68	11	56	6	31	2	77	3	55	—	43	5	74	6	—	—	39	—	66	8
Всего . . .	344	46	615	106	874	75	345	46	645	26	932	17	1552	14	173	17	805	72	1	—	132	3	505	22

а всего пользовалось 5922, умерло 444 душъ.

БУСКІЯ МИНЕРАЛЬНЫЯ ВОДЫ.

Лечебный курсъ на водахъ открытъ $15/27$ мая, послѣ совершенія молебствія, при значительномъ числѣ больныхъ.

Лѣто отличалось атмосферическими особенностями: обиліем выпавшихъ осадковъ, которые помѣшали благополучному прохожденію курортными больными бальнеологическаго леченія. Мѣсяцемъ, наиболѣе благоприятствовавшимъ для принятія ваннъ, какъ это наблюдалось и прежде, былъ іюнь, въ теченіи коего, какъ это видно изъ приводимой таблицы буской метеорологической станціи, во время лечебнаго сезона было наибольшее число безоблачныхъ дней, наименьшее количество дождей и наивысшая средняя мѣсячная температура.

	Температура по Цельсію					Атмосферное давленіе въ т. т.					Атмосферическіе осадки въ т. т.			число безоблачныхъ дней	Господствующіе вѣтра и сила ихъ		Относительная влажность по психрометру	
	Средняя суточная температур. за мѣсяцъ		Наивысшая температура дня	Наименьшая температура дня	Высшее суточное давленіе атмосферы	Среднее суточное атмосфер. давленіе	Нисшее суточное атмосфер. давленіе	Наибольшее суточн. коллч. аты. осадковъ		Общее коллч. атмосфер. осадковъ за мѣсяцъ	число дней съ атмосферическими осадками	число вѣтра	сила вѣтра					
	число градусовъ	число дней						число т. т.	число дней						число т. т.	число т. т.		число дней
май . . .	12,3	17,6	5	8,4	6	757,2	2	749,8	735,8	2	12,1	3	69,5	14	6	SSO OSO	3 4	77
іюнь . . .	14,5	20,7	3	8,8	2	756,9	3	748,9	737,0	2	9,5	1	44,9	9	7	W и NWN	4 3	70
іюль . . .	17,4	22,3	3	13,4	2	756,7	2	750,4	742,0	1	22,8	2	146,9	20	10	NNW и NO	1 2	78
августъ .	15,8	21,3	4	10,8	3	757,6	3	750,4	749,9	5	35,4	1	79,5	14	11	NNW	4	77
сентябрь	13,6	19,4	2	9,3	3	754,8	1	747,9	737,5	2	17,8	1	90,1	16	13	SSW	2	80

Общее число больныхъ, воспользовавшихся бальнеологическимъ леченіемъ было 2,487, въ это число вошли нижніе чины Кѣлецкаго военнаго лазарета (86), больные буской св. Николая больницы (317) и пограничной стражи (122).

Большинство больныхъ, за исключ. больничныхъ и лазаретныхъ, были изъ польскихъ губерній, но вѣроисповѣданіямъ болѣе всего посѣтили курортъ католики (1143), евреи (441), затѣмъ православные (264) и лица др. вѣроисповѣданій. Изъ общаго числа больныхъ вполнѣ оплатили свое леченіе, по таксѣ, утвержденной г. министромъ земледѣлія и государственныхъ имуществъ 1,718 чел., изъ коихъ много дѣтей, леченіе коихъ оплачивается половинной стоимостью.

Общее число воспользовавшихся совершенно бесплатнымъ леченіемъ, кромѣ больныхъ военнаго лазарета (10 ч. за весь сезонъ), мѣстной больницы (25 ежедневно) и лазарета пограничной стражи было 244.

Кромѣ бесплатнаго леченія въ теченіи сезона, практиковалось также леченіе водами на льготныхъ условіяхъ, при чемъ за право входа въ садъ больные или вовсе не платили или же вносили лишь половинную часть установленной платы, уплачивая въ тоже время половинную стоимость за свое леченіе. Число такихъ больныхъ въ теченіи лечебнаго сезона, кромѣ больныхъ мѣстнаго лазарета, пограничной стражи и буской больницы было 146. Кромѣ вышеобъясненной благотворительной дѣятельности курорта, съ тою же цѣлью администраціе водъ на основаніи существующихъ правилъ, собирался 5 коп. сборъ съ больныхъ при продажѣ имъ по полной цѣнѣ билетовъ на ванны въ пользу мѣстной больницы св. Николая. Общая сумма этого сбора простиралась до 1855 р. 50 к. По мѣрѣ поступления, сборъ этотъ вносился въ Стопницкій уѣздный совѣтъ общественаго призрѣнія подъ квитанціи.

Общее число отпущенныхъ больнымъ ваннъ было 64,542, изъ коихъ 60,725 сѣрныхъ, 3,539 грязевыхъ, 125 электрическихъ и электротерапевтическихъ сеансовъ и 153 прѣсныхъ. Изъ общаго числа ваннъ бесплатно отпущено 10,102 и на льготныхъ условіяхъ 14,068.

Не смотря на столь значительное расширеніе благотворительной дѣятельности курорта, общій доходъ отъ него вмѣстѣ съ принадлежащимъ ему фол. Надоле, выразился поступленіемъ въ казну 38,875 р. 38—к. на 4,378 р. 7 к. болѣе чѣмъ въ 1898 г., что составляетъ чистаго дохода казнѣ 12,120 р. 38 к., кромѣ 1855 р. 50 к., внесенныхъ въ пользу св. Николаевской больницы.

Въ отчетномъ году на водахъ произведены нижеслѣдующія переустройства и улучшенія. Старыя чугунныя эмалированныя ванны, содержащія въ себѣ мало воды и отличавшіяся большою потерей тепла, замѣнены 62 кафельными большей емкости, при соблюденіи изоляціи ихъ почвенной влаги. Изъ числа этихъ послѣднихъ, согласно условіямъ уровня водоотводныхъ канавовъ, 29 ваннъ устроено надъ поломъ ваннхъ кабинетовъ, а 33 углублены въ грунтъ и къ нимъ приделаны кафельныя лѣсенки. Выполнены приспособленія для соединенія ваннъ съ кранами смѣсителями, коихъ вновь приобрѣтено 31, для соблюденія экономіи, 16 крановъ изготовлены мѣстными рабочими почти за половину стоимости ихъ, при чемъ при мѣстномъ изготовленіи достигнута большая прочность крановъ. Для вывоза отработанной сѣрной воды изъ ваннаго зданія, по обѣимъ сторонамъ его корридоровъ устроены крытые, герметическіе стоки изъ плитъ песчаника на цементѣ, по устланному плитами же фундаменту, протяженіемъ 140 пог. саж. При проведеніи для этой цѣли канавъ заложенъ въ нихъ дренажъ изъ глиняныхъ обожженныхъ 3 дм. діам. въ мѣстахъ, гдѣ эти приспособленія отсутствовали. Паро и водопроводныя трубы внѣ ваннаго зданія переложены для устраненія препятствій къ возведенію вновь строящейся грязелечебницы на другомъ мѣстѣ. Паропроводныя трубы, въ самомъ ванномъ зданіи и внѣ его, для устраненія потери ими тепла и предупрежденія возможности чрезмѣрнаго нагрѣванія воздуха въ ваннхъ кабинетахъ, обложены въ 3 и болѣе рядовъ асбестомъ, войлокомъ и холстомъ и окрашены масляною краскою для устраненія вреда отъ влаги и раздѣданія трубъ сѣроводородомъ. Въ оконныя просвѣты ваннхъ кабинетовъ (66) вставлены новыя футрины и оконныя рамы особаго устройства съ новыми прозрачными, и матовыми стеклами. Въ окна врѣзаны большіе вентиляторы. Полы въ 60 ваннхъ кабинетахъ отремонтированы и покрашены. Мѣстами дополнена мебель, а два кабинета (по двѣ комнаты каждый), обставлены даже роскошно. Тамъ-же покрашены стѣны, обновлены потолки и освѣжена покраска панелей. Въ 6 кабинетахъ грязеваго отдѣленія стѣны окрашены бѣлою краскою. Полъ въ вестибюлѣ ваннаго зданія мѣстами отремонтированъ, а самое зданіе снаружи и внутри окрашено и оштукатурено. Въ устроенныхъ ретиродахъ возведены внутреннія стѣны и уложенъ штучный цементный полъ. Оштукатурено и окрашено наружное отдѣленіе ваннъ. Западное отдѣленіе ваннаго зданія покрыто новою цинковою крышей, Нѣкоторыя деревянныя стѣны въ госпитальномъ отдѣленіи замѣнены кирпичными, оштукатурены и окрашены. Уложены новыя штучныя цементныя полы, установлено 13 эмалированныхъ чугунныхъ ваннъ, а къ нимъ Кертинговскіе нагрѣватели, исключаяющіе необходимость употребленія гутаперчевыхъ трубъ. Для предохраненія больныхъ отъ простуды, при хожденіи по цементному полу, устроены дерев. ходники. Корридоръ, отдѣляющій ванное зданіе отъ восточнаго жилаго флигеля, возведеніемъ новой стѣны и устройствомъ новыхъ большихъ дверей и пола, передѣланъ на комнату для рояля. Полы въ обоихъ жилыхъ флигеляхъ окрашены. Вновь замощенъ полъ въ ресторанѣ надъ погребомъ. Часть кухни западнаго жилаго флигеля, возведеніемъ новыхъ двухъ стѣнъ отдѣлена для сортира. Котельное и машинное зданіе снаружи оштукатурено, покрыто новымъ листовымъ желѣзомъ и въ немъ уложенъ новый штучный кирпичный полъ. Стропила зданія перетянуты и укрѣплены рельсами. Въ котельномъ отдѣленіи поставленъ паровой котель (4-й) для топки кам. углемъ и для пара болѣе высокаго давленія. Для котла приобрѣтено 2 новыхъ инжектора. Въ машинномъ отдѣленіи установленъ 2 паровой насосъ и соединенъ съ бассейномъ гутаперчевою трубкою, а посредствомъ желѣзныхъ трубъ съ двумя напорными бассейнами минеральной воды. Старая буровая скважина минеральнаго источника № 1 (Михальскаго), пришедшая въ окончательное разрушеніе въ верхней своей части перекрѣплена и на нее наложенъ кранъ для предупрежденія произвольной течи изъ нея минеральной воды. Устроена новая буровая скважина того-же источника въ 6 дм. діам., глуб.

140 фут. и каптирована свнутри и снаружн желѣзными эмалированными труба-ми. Для буровыхъ работъ пріобрѣтенъ новый усовершенствованный буровой инструментъ, части коего исполнены техниками заведенія водѣ. Устроены но-вый водопроводъ изъ эмалированныхъ чугунныхъ трубъ къ новому сборному бассейну, глуб. 14 фут. и емк. до 15,000 вед. Бассейнъ сооруженъ изъ кирпи-ча и песчаника на цементѣ и сверху снабженъ двумя газо-непроницаемыми на-крытіями. Надъ бассейномъ выстроено особое помѣщеніе для храненія разныхъ принадлежностей. Въ бассейнъ проведены всѣ водопроводы бускихъ источни-ковъ, въ томъ числѣ и источника „Ротунда“. Вблизи новаго сборнаго бассейна поставлено временное помѣщеніе для бювета источниковъ № II. Источникъ „Ротунда“ очищенъ вмѣстѣ съ буровою скважиною, куда вставлена на нѣкото-рую глубину добычная обсадная деревянная труба. Пріобрѣтено 125 фут. 6 дм. съ обѣихъ сторонъ эмалированныхъ трубъ для перекрѣпленія трубъ № II. Машинный источникъ забить герметически; изъ вынутаго изъ него дубоваго ма-теріала сдѣлано 10 скамеекъ для курортнаго сада и вымощена по цементному основанію торцовая дорожка отъ ваннаго заведенія въ цвѣтникъ. Проведено еще нѣсколько простыхъ и цементныхъ дорожекъ при курортѣ. Въ цвѣтникѣ выстроена для музыкантовъ новая эстрада въ видѣ раковины съ консонаторомъ, устроено много газоновъ для цвѣтовъ и окрашено 120 скамеекъ, для которыхъ за-готовлено 14 паръ новыхъ чугунныхъ ножекъ. Курортный паркъ увеличенъ на 4 морга казенной земли. Тамъ сдѣлано много новыхъ насажденій; эта часть окружена новымъ заборомъ изъ колючей цинковой проволоки. Закончено желѣ-зное огражденіе курортнаго сада съ сѣвера, востока и юга. Сооруженъ но-вый деревянный бассейнъ емкостью въ 600 вед. для отдѣленія грязевыхъ ваннъ. На одномъ изъ прудовъ заведенія съ проточною водою устроены двѣ обще-ственные купальни съ платою по билетамъ (3—5 к.). Проведенъ въ заведеніе водѣ телефонъ отъ фол. Надоле, постояннаго мѣстопробыванія курортной адми-нистраціи. Устроены новые парники для болѣе ранняго выращиванія цвѣтовъ и окружены новой дер. оградой. Отремонтирована оранжерея. Заложены 2 но-выя буровыя скважины, будучи близки по своему устройству къ окончанію, въ настоящее время, имѣя значительный дебитъ хорошей минеральной воды они могутъ повести къ увеличенію общаго дебита буской воды на 8 т. вед. въ сут-ки. Приступлено къ выполненію утвержденного г. министромъ земледѣлія и го-сударственныхъ имуществъ проекта пристройки къ ванному зданію новаго зда-нія грязелечебницы. Въ одномъ изъ помѣщеній фол. Надоле устроенъ музей и въ немъ помѣщено все, что относится къ характеристикѣ курорта: графическія таблицы химическаго состава бускихъ источниковъ, схематическія изображенія буровыхъ скважинъ, метеорологическія карты за послѣдніе 3 г., графическія карты о числѣ посѣтителей курорта за послѣдніе 5 л., числѣ отпущенныхъ въ немъ ежегодно ваннъ, размѣрахъ бесплатнаго и льготнаго пользованія въ ку-рортѣ, суммахъ расхода на содержаніе водѣ и размѣрахъ чистаго ежегоднаго дохода отъ ихъ эксплоатаціи, карты и фотографическія изображенія терри-торіальнаго протяженія курорта и нѣкоторыхъ отдѣльныхъ его мѣстностей, об-разчики породъ почвы и образчики хлѣбовъ и растений, разводимыхъ на фоль-варкѣ Надоле.

Изъ всѣхъ разновременно открытыхъ на водахъ источниковъ сѣрной воды по настоящее время обслуживали потребности ваннаго зданія въ водѣ и снаб-жали минеральною водою бюветы курорта, преимущественно старинныя источ-никъ „Ротунда“ и два новыхъ №№ 1 и 2, сооруженные горн. инж. Михаль-скимъ въ 1893 и 1895 гг. Остальные два источника минеральной воды, откры-тые тѣмъ же специалистомъ, какъ содержащіе въ себѣ желѣзо, служили для ле-чебныхъ цѣлей курорта только въ исключительныхъ случаяхъ и на короткое время, когда чувствовался недостатокъ въ минеральной водѣ первыхъ 3 источни-ковъ. Изъ всѣхъ источниковъ, только источникъ „Ротунда“, повидимому, отли-чается постоянствомъ своего суточного дебита (около 6,000 вед.) хотя предста-вляетъ собою ничто иное, какъ шурфъ, обдѣланный срубомъ. „Ротунда“ еще въ 1893 г. утратилъ свое значеніе бювета и служитъ нынѣ лишь для наполненія ваннъ. Остальные источники №№ 1 и 2 нынѣ даютъ минеральную воду, какъ для употребленія больными съ лечебною цѣлью снаружн, такъ и внутрь. Оба

источника отличались первоначально значительнымъ давленіемъ и общимъ притокомъ до 25 т. вед. въ сутки у забоя, въ послѣднее же время, оставаясь нѣсколько лѣтъ безъ надлежащей обдѣлки, начали сбавлять суточный дебитъ. Этотъ послѣдній, впрочемъ, почти съ самаго начала возникновенія источниковъ всегда былъ непостояненъ, измѣнялся, сообразно временамъ года. Падая въ теченіи лѣта, во время наибольшей утилизаціи источниковъ для лечебныхъ цѣлей, почти до половины нормальной величины, онъ вновь восстанавливается къ веснѣ. Къ сожалѣнію къ веснѣ 1899 г. этого послѣдняго явленія замѣчено не было. Общій дебитъ обоихъ источниковъ по измѣренію, произведенному въ началѣ мая оказался все таки значительно уменьшеннымъ противъ нормы (24,000). Эта убыль притока источниковъ, къ серединѣ лѣта во время отпуска наибольшаго числа ваннъ оказалась еще болѣе значительною, такъ что по измѣреніямъ, въ сборномъ бассейнѣ, общій суточный притокъ обоихъ источниковъ едва равнялся 11½ т. вед. Такое паденіе производительности источниковъ должно быть объяснено, во 1) тѣмъ что они до сего времени окончательно еще не контрированы и вообще не благоустроены, вѣдѣствіе чего одинъ изъ нихъ, (источ. № 1) еще весною 1897 г. пропускалъ воду помимо своей обсадной трубы, а во 2) самымъ свойствомъ источниковъ, питающихся мин. водою изъ общаго подземн. бассейна, недостаточно наполняющагося мин. вод. при большихъ трактахъ черезъ источники.


Передъ сезономъ 1899 г. въ Бускѣ особенно крайне неблагопріятно сложились обстоятельства въ отношеніи потребленія минеральной воды: не успѣли еще послѣ сезона 1898 г. бускіе источники восстановить свой обычный притокъ, какъ въ курортѣ открыты были работы по перебуренію скважины источника № 1, затянувшіяся почти до половины апрѣля, тамъ начались осмотры этихъ работъ и повѣрка притоковъ всѣхъ бускихъ источниковъ, сопряженные съ значительною тратою минеральной воды на предварительный ея пропускъ и окончившіяся лишь передъ самымъ началомъ сезона. Вѣдѣствіе этого, сезонъ 1899 г. пришлось открыть при явленіяхъ истощенія подземнаго запаса мин. водъ, послѣдствіемъ чего произошелъ значительный недостатокъ мин. воды для ваннъ, которыя, къ тому же, въ расчетъ на долженствующее произойти по расчету специалистовъ приращеніи дебита источника № 1 отъ его перебуренія, замѣнены были къ началу лечебнаго сезона новыми ваннами большей, сравнительно съ прежними, емкости. При обнаруженіи уменьшенія мин. воды источниковъ № № 1 и 2, для избѣжанія затрудненій въ отпускѣ ваннъ больнымъ, пришлось прибѣгнуть къ помощи источниковъ № № 3 и 4, хотя и сильно минерализованныхъ главно-дѣйствующими составными частями буской воды, но содержащихъ желѣзо, и потому не примѣнявшихся прежде для леченія. Затѣмъ, когда и эта мѣра оказалась недостаточною, администрація курорта вынуждена была, чтобы не оставлять больныхъ безъ леченія, сдѣлать нѣсколько (6 въ теченіи сезона) дневныхъ перерывовъ въ отпускѣ ваннъ больнымъ. Хотя примѣненіе въ минувшемъ сезонѣ такихъ мѣръ и не могло причинить ущерба дѣлу леченія, тѣмъ не менѣе обращеніе къ такого рода мѣрамъ въ будущемъ слѣдуетъ считать крайне нежелательнымъ, ибо вода употреблявшаяся въ этомъ сезонѣ для ваннъ была чернаго цвѣта, закружала осадкомъ образовавшимся въ ней сѣрнистаго желѣза ванне краны и вызывала усиленный расходъ мин. воды на ополаскиваніе ваннъ и промывку ихъ приспособленій (трубъ крановъ). Перерывы въ выдачѣ больнымъ ваннъ въ результатѣ своемъ хотя и не могли вредно вліять на успѣшный ходъ леченія больныхъ, примѣняющихъ въ курортѣ большею частью ослабляющій методъ леченія, требующій извѣстныхъ паузъ, тѣмъ не менѣе нарушали непрерывный ходъ бальнеологическаго леченія, заставляя больныхъ время отдыха своего отъ фармацевтическаго леченія согласовывать съ временемъ пріостановки выдачи ваннъ.

5 августа воды посѣтилъ г. министръ землед. и государственныхъ имуществъ въ сопровожденіи лейбъ-медика Вертенсона и секретаря Швецова. Осмотрѣвъ курортъ и фол. Надоле, выслушавъ мнѣнія врачей, практикующихъ въ Бускѣ и сообщенія нѣсколькихъ посѣтителей относительно состоянія курорта и веденія въ немъ лечебнаго дѣла, г. министръ на другой день въ 5 час. веч. выбылъ въ г. Кѣльцы. Подробности посѣщенія г. министромъ водъ изложены въ N N 16 и 17 „Сезоннаго листка“ этихъ водъ за 1899 г.

ОБЩЕСТВЕННОЕ ПРИЗРѢНІЕ.


Въ губерніи существуютъ слѣдующія благотворительныя учрежденія: губернской и 4 уѣздныхъ совѣта общественнаго призрѣнія, Кѣлецкое отдѣленіе русскаго благотворительнаго общества, Кѣлецкое благотворительное общество, 2 дѣтскихъ пріюта, пріютъ для старыхъ служанокъ, 7 богадѣленъ и 70 домовъ призрѣнія.

Во всѣхъ помянутыхъ заведеніяхъ призрѣвается свыше 500 бѣдныхъ старцевъ и калѣкъ, а также малолѣтнихъ сиротъ обоюга пола. Кромѣ пріюта для старыхъ служанокъ, всѣ эти заведенія помѣщаются въ собственныхъ зданіяхъ. Многимъ изъ нихъ принадлежатъ земельныя участки и разныя угодія. Для нѣкоторыхъ ипотечно обезпечены ежегодныя денежныя платы и доставки зерноваго хлѣба, съѣстныхъ продуктовъ, дровъ и т. п. Всѣ помянутыя заведенія располагаютъ капиталами въ общей суммѣ 265,476 р. 99½ коп., хранящейся въ ипотечныхъ обезпеченіяхъ, Варшавской конторѣ и Радомскомъ отдѣленіи государственнаго банка, главной дирекціи земскаго кредитнаго общества и гминныхъ ссудо-сберегательныхъ кассахъ.



Насильственные и случайныя смерти.

Въ 1899 г. отъ насилія и случайностей умерло 249 человекъ, въ томъ числѣ мужчинъ 166 и женщинъ 83. Общее число жертвъ отъ насилія и случайностей увеличилось противъ прошлагодняго на 10. Число жертвъ насилія и случайностей раздѣляется такъ: 10 дѣтоубійствъ, 19 смертоубійствъ, 8 самоубійствъ, 11 найденныхъ мертвыхъ тѣлъ, скоропостижно умершихъ—54 отъ болѣзней, 2 отъ пьянства, 27 отъ неизвѣстныхъ причинъ; жертвъ случайной смерти 116—21 убито громомъ, 17 задавлено и упало съ высоты, 2 сторѣли и убиты на пожарахъ, 9 умерло отъ ожоговъ, 29 утонуло, 8 убито животными и 30 умерло отъ другихъ случайностей.



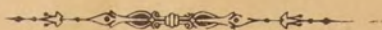
НАРОДНАЯ ТРЕЗВОСТЬ.

Дѣятельность попечительства о народной трезвости Кѣлецкой губерніи въ истекшемъ году выразилось въ окончательной организаціи губернскаго и уѣздныхъ комитетовъ попечительства: избраніи казначеевъ комитетовъ; наймѣ дѣлопроизводителей уѣздныхъ комитетовъ и опредѣленіи имъ жалованья; избраніи членовъ—соревнователей и снабженіе ихъ установленными дипломами и свидѣтельствами; избраніи членовъ ревизіонныхъ комиссій комитетовъ; раздѣленіи уѣздовъ на попечительскіе участки и избраніи участковыхъ попечителей; избраніи уполномоченныхъ уѣзд. комитетовъ для сбора пожертвованій въ пользу попечительства и снабженіи ихъ для этого сборными книжками и открытіи: чайныхъ-столовыхъ-библіотекъ въ Кѣльцахъ, одной на Базарной площади, а другой на Торговой, и по одной въ г. Олькушѣ и въ п. п. Влощовѣ и Шекоцинахъ, чайной-столовой въ п. Лелевѣ, чайныхъ—библіотекъ въ гг. Дзялошицахъ, Пинчовѣ, Хенцинахъ, Хмѣльникѣ, въ пп. Андреевѣ, Бодзентинѣ, Водзиславѣ, Далешацахъ, Куржелевѣ, Малогощѣ, Сецеминѣ, Скальбмержѣ, Слупѣ-Новой и Стопницѣ и въ сс. Держговѣ, Иржондзѣ, Казьмержѣ, Красноцинѣ, Лопушнѣ, Рокитнѣ, Слупѣ, Стопницѣ (на время призыва новобранцевъ), Сухедневѣ и Хлѣвицахъ, чайныхъ въ г. Мѣховѣ, въ пп. Прошовицахъ и Сломникахъ и усадьбѣ Витовкѣ и пригминныхъ безплатныхъ библіотекъ въ пп. Вислицѣ, Кошицахъ, Опатовцѣ и Скальбмержѣ; устройствѣ въ залѣ заведенія Солецкихъ минеральныхъ водъ въ пользу стопницкаго уѣзднаго попечительства танцевальнаго вечера и утвержденіи смѣты доходовъ и расходовъ попечительства на 1900 г.

Отъ казны въ пособіе попечительству въ 1898 г. отпущено 12,988 р., а въ 1899—20,230 р., на дѣлопроизводство въ 1898 г. 530 р. 48 к. и въ 1899—800 р., всего отъ казны отпущено 34,548 р. 48 к., кромѣ того поступило срочныхъ купоновъ по книжкѣ государственной сберегательной кассы 569 р. 25 к. Изъ общей суммы прихода 35,117 р. 73 к. израсходовано на оборудованіе и содержаніе чайныхъ, столовыхъ и библиотекъ, жалованье дѣлопроизводителямъ уѣздныхъ комитетовъ и канцелярскіе расходы губ. и уѣздн. комит. 25,029 р. и остается къ 1 января с. г. 10,088 р. 74 к. Изъ свободной наличности губернскаго комитета предстоитъ отпускъ 4,500 р. на постройку особаго зданія для чайной-столовой-библиотеки въ п. Влощовѣ и 5,000 р. на постройку такого-же зданія въ п. Щекоцинахъ. Изъ частныхъ поступленій, губернскому комитету пока извѣстно только о поступленіи 623 р. 68 к. въ пользу Стопницкаго уѣзднаго попечительства, составляющихъ чистую прибыль отъ танцевальнаго вечера, устроеннаго въ пользу этого попеч. въ залѣ заведенія Солецкихъ мин. водъ.



У. Поземельное устройство крестьянъ.



Дѣятельность крестьянскихъ учреждений по земельному устройству крестьянъ и рѣшенію возникающихъ между ними и владѣльцами имѣній споровъ выразились въ отчетномъ году въ слѣдующихъ данныхъ:

Коммисарами по крестьянскимъ дѣламъ были рассмотрѣны слѣдующія дѣла.

О внесеніи въ табели и данныя дополнительныхъ надписей по ошибкамъ, вкравшимся въ табели и данныя (ст. 3215 пост. учред. комитета и Высочайшее повелѣніе 2 мая 1873 г.): поступило дѣлъ 134, постановлено рѣшеній и заключеній 91, осталось нерасмотрѣнныхъ къ 1 января 1900 г. 43.

О разрѣшеніи споровъ, возникшихъ при межеваніи о отграниченіи крестьянскихъ земель (ст. 592 пост. учред. ком.): поступило дѣлъ 104, рассмотрѣно 95.


О точномъ опредѣленіи вида и размѣровъ крестьянскихъ сервитутовъ (ст. ст. 1302, 2800 и 2874 того же постановленія): поступило дѣлъ 1, рассмотрѣно 1.

О нарушеніи сервитутовъ (Высочайшее повелѣніе 2 мая 1876 г. и ст. 2966 пост. учред. ком.): поступило дѣлъ 511, рассмотрѣно 386 и осталось нерасмотрѣнныхъ къ 1 января 1899 г. 125.

По засвидѣтельствованію добровольныхъ сдѣлокъ: поступило дѣлъ 61, засвидѣтельствовано 52, осталось незасвидѣтельствованныхъ 6 и отказано въ засвидѣтельствованіи 3.

Губернскимъ присутствіемъ по крестьянскимъ дѣламъ были рассмотрѣны слѣдующія дѣла: признано подлежащими утвержденію лѣсохозяйственныхъ плановъ 13, утверждено добровольныхъ сдѣлокъ 46, разрѣшено жалобъ о нарушеніи сервитутовъ 55, разрѣшено граничныхъ споровъ 43 и рассмотрѣно дѣлъ объ ошибкахъ, вкравшихся въ ликвидаціонныя табели 59.

Въ собственность крестьянъ, по утвержденнымъ губернскимъ присутствіемъ добровольнымъ сдѣлкамъ о замѣнѣ сервитутовъ поступило за 1899 г. 1305 дес. 981 саж. земли.



ГМИННОЕ УПРАВЛЕНІЕ.

	(изъ однихъ селеній	78
Изъ общаго числа 128 гминъ въ губерніи состояло:	(смѣшанныхъ . . .	44
	(посадскихъ . . .	6

По числу жителей составъ гминъ колеблется отъ 3,000 до 12,000 душъ обоого пола.

Изъ 128 гминныхъ войтовъ было: крестьянъ 102, посадскихъ жителей 17 и дворянъ 9.

	(по русски	—
грамотныхъ	(„ польски	12
	(на обоихъ языкахъ	111
неграмотныхъ		5

Гминныхъ писарей и помощниковъ ихъ было 175

Въ томъ числѣ: по выбору гминныхъ сходовъ 77, войта и солтысовъ (помощниковъ гм. пис.) 37, уѣздныхъ начальниковъ 50, съ давнихъ поръ 11, всего 175.

Солтысовъ было: въ Андреев. у. 170, Влоц. 163, Кѣлец. 225, Ольк. 223, Пинч. 303 и Стоп. 326, а всего въ этихъ уѣздахъ 1410.

Гминныя управления помѣщались: 116 въ общественныхъ зданіяхъ и 12 въ наемныхъ.



ССУДО-СБЕРЕГАТЕЛЬНЫЯ КАССЫ.

Къ 1 января 1900 г. въ губерніи дѣйствовала 131 ссудо-сберегательная касса, изъ которыхъ

43 открыты на средства правительства,
38 на общественныя суммы
и 50 на основаніи ст. 6 уст. о ссудо-сбер. кассахъ.

Къ 1 января 1900 г. во всѣхъ классахъ находилось:

основнаго капитала	127,084 р. 76 к.
чистой прибыли къ 1 января 1899 г. капиталъ этотъ	
со времени открытія кассъ принесъ	584,312 64
а за 1899 годъ	71,356 98
и т о г о	<u>782,754 39</u>

Кромѣ того въ кассахъ находилось:

вкладовъ процентныхъ и безпроцентныхъ	1,539,355 39
процентовъ на вклады, не выданныхъ еще кассами	90,801 40
такимъ образомъ оборотный капиталъ всѣхъ кассъ	
составлялъ	2,412,911 19

Въ томъ числѣ къ 1 января 1899 г.:

числилось долгу	2,338,606 39
находилось на лицо	74,304 80

По сравненію съ 1898 г. оборотный капиталъ всѣхъ кассъ увеличился въ 1899 г. на 146,912 41

Сумма вкладовъ по сравненіи съ прежними годами все увеличивается и за послѣдніе 6 лѣтъ представляетъ слѣдующее повышеніе:

1894 г.	807,131 р. 69 к.
1895	947,763 48
1896	1,091,632 38
1897	1,287,108 27
1898	1,471,977 72
1899	1,539,355 39

т. е. за отчетный годъ, по сравненію съ предшествовавшими, сумма вкладовъ увеличилась на 67,377 руб. 67 коп.



КРЕСТЬЯНСКІЙ ПОЗЕМЕЛЬНЫЙ БАНКЪ.

Въ 1899 г. въ совѣтъ крестьянскаго поземельнаго банка поступило 102 заявленій отъ 2,144 домохозяевъ (4,634 душъ) о разрѣшеніи ссуды въ 839,455 р. 96 коп. на покупку 5,721 дес. 1,022 саж. земли, представляющей цѣнность въ 1,167,189 руб. 40 коп. По заявленіямъ этимъ совѣтомъ банка разрѣшено выдать ссуду на 289,480 руб.

Всего со времени открытія операцій банка (1889 г.) по 1 января 1900 г. въ отдѣленіе поступило 570 заявленій отъ 11,609 домохозяевъ, приторговавшихъ 36,627 десят. 98 кв. саж. за сумму 6,054,350 руб. 44 коп. съ испрошеніемъ ссуды въ размѣрѣ 4,547,989 руб. 53 коп.

Срочныхъ платежей по губерніи слѣдовало къ поступленію:

Недоимокъ отъ прежнихъ лѣтъ	44,185 р. 23 к.
Платежей по ссудамъ на 1 апрѣля 1899 г.	78,428 61
2 октября 1899 г.	79,547 74
Пени начислено	2,999 5
Поступило въ 1899 г.	164,186 51
Зачислено изъ поступившихъ въ 1898 г.	48 73
Осталось въ недоимкѣ	40,123 39
Въ томъ числѣ перешедшихъ предѣль льготнаго срока	9,872 15



ЛѢСООХРАНИТЕЛЬНЫЙ КОМИТЕТЪ.

Общее количество лѣсовъ въ губерніи подчиненныхъ надзору Кѣлецкаго лѣсоохранительнаго комитета простиралось къ 1 января 1900 г. до 125,529 десятинъ, расположенныхъ въ 234 дачахъ. Лѣса подчиненные лѣсоохранительному закону, по принадлежности ихъ разнымъ владѣльцамъ, распредѣлялись слѣдующимъ образомъ: казенному лѣсному вѣдомству 116 дачъ, площадью 73,626 дес., крестьянскихъ надѣльныхъ 855 дачъ, площ. 7,057 дес., маіоратныхъ 33 дачи, площ. 6,021 дес., прочихъ лѣсовъ крестьянскихъ обществъ разныхъ наименованій 917 дачъ, площ. 5,576 дес., лѣсовъ церквей, монастырей, городовъ и др. установленій 17 дачъ, площ. 3,511 дес., и лѣсовъ частныхъ лицъ 297 дачъ, площ. 29,477 дес. Въ указанномъ выше общемъ количествѣ лѣсовъ, подчиненныхъ лѣсоохранительному комитету заключалось: 29 дачъ, площ. 9,850 дес. не признанныхъ защитными, но эксплуатируемыхъ по утвержденнымъ лѣсоохранительнымъ комитетомъ планамъ хозяйствъ, изъ нихъ: для сплошной рубки 28 дачъ, площ. 2,718 дес. и для выборочной 1 дача въ 132 дес.

Изъ числа лѣсныхъ дачъ состояло подъ наблюденіемъ: а) чиновъ казеннаго лѣснаго управленія 96,320 дес. и б) полиціи 27,784 дес.

По заявленіямъ лѣсовладѣльцевъ разрѣшено расчислить на основаніи ст. 803 лѣснаго устава по пунктамъ 1, 4, 7 и 8 въ 29 дачахъ частныхъ лицъ 1,425 дес., прекращена опустошительная рубка въ 28 случаяхъ въ 28 дачахъ на площади 6,751 дес., въ томъ числѣ:


число дачъ		площадью дес.
1	крест. обществъ	200
1	разныхъ установленій	1,410
26	частныхъ лицъ	5,141

Утверждено 29 плановъ хозяйства для дачъ не защитныхъ, принадлежащихъ частнымъ лицамъ, площадью 9,870 дес., причемъ разрѣшена единовременно (или на срокъ дѣйствія контракта) вырубка по 12 планамъ хозяйствъ на площади 967 дес., въ томъ числѣ: при сплошной рубкѣ 28 плановъ площ. 9,748 дес. и выборочной 1 планъ—площ. 132 дес.

По преслѣдованію нарушеній Положенія о сбереженіи лѣсовъ возбуждено 1 преслѣдованіе по 1 протоколу по расчисткамъ въ 1 незащитной дачѣ на сумму 240 руб.

Въ силу ст. 807 лѣснаго уст. возложена обязанность искусственнаго облѣсѣнія въ 1 дачѣ разныхъ установленій на площ. 25 дес. и въ 9 дач. частныхъ лицъ на площади 159 дес.


Расходы лѣсоохранительнаго комитета за 1899 г. составляли: наемъ плацевъ 320 р., канц. расходы 85 р. 74 к., чертежныя работы 50 р., наемъ помѣщенія для канцелярїи 300 р., командировки чиновъ комитета 593 р. 86 коп., а всего 1,349 р. 60 к.



Оборотъ Высочайше дарованнаго желѣзно-ссуднаго капитала для выдачи ссудъ чиновникамъ Кѣлецкой казенной палаты и подвѣдомственныхъ ей казначействъ.

Оборотъ наличности. Оставалось въ казначействахъ отъ 1898 г. 82 р. 14 к., въ 1899 г. возвращено ссудъ на 1,320 р.; выдано ссудъ на 1,320 р. и оставалось къ 1 января 1900 г. 133 р. 21 коп.


Оборотъ долговъ. Оставалось отъ 1898 г. 1,577 р. 63 к., въ 1899 г. образовалось долга 1,320 р., начислено % 51 р. 7 к., внесено въ уплату долговъ 1,320 р. и остается къ 1 января 1900 г. 1,579 р. 63 к., каковая сумма при общей балансировкѣ несходится на 2 р., излишне уплаченные однимъ должникомъ на пополненіе ссуды.



VI. У Ч Е Б Н О Е Д Ѣ Л О.

Учебная дирекція. Въ отчетномъ году число среднихъ казенныхъ учебныхъ заведеній не измѣнилось. Открыто 2 сельскихъ начальныхъ училища и 8 еврейскихъ хедеровъ. Закрытія училищъ не было. Число учащихся въ казенныхъ и частныхъ учебныхъ заведеніяхъ, за исключеніемъ еврейскихъ хедеровъ, въ отчетномъ году равнялось 20,332 и сравнительно съ прошлымъ 1898 г. увеличилось на 228. Увеличеніе въ отчетномъ 1899 г. числа учащихся произошло влѣдствіе того, что въ 1899 г. во многія начальныя училища разрѣшено было принимать учащихся сверхъ нормы—80 человекъ на одного учителя.

Народное образованіе. Состоящіе въ вѣдѣніи учебной дирекціи два учебныя заведенія: Кѣлецкая женская гимназія и Андреевская учительская семинарія, какъ въ учебномъ, такъ и въ воспитательномъ отношеніи съ успѣхомъ выполняютъ свое назначеніе, что же касается до начальныхъ училищъ, то въ нихъ успѣхи и поведеніе учащихся слѣдуетъ, въ общемъ, признать вполне удовлетворительными. Въ отчетномъ году случаевъ незаконнаго обученія было 18.



Кѣлецкая мужская гимназія и общежитіе учениковъ.

Къ 1 января 1900 г. въ мѣстной состояло учащихся 543, изъ которыхъ православныхъ 72, католиковъ 426, лютеранъ 14 и евреевъ 31. Благотвори-

тельныхъ пособій въ минувшемъ году учащимся выдано 257 руб. Въ общежитіи при гимназіи находилось 56 учащихся. Содержаніе общежитія въ 1900 г. обошлось въ 9,855 руб.

Пинчовская мужская прогимназія.

Къ 1 января 1901 г. въ прогимназіи состояло учащихся 191, изъ которыхъ православныхъ 3, католиковъ 149, лютеранъ 2 и евреевъ 17. Стипендій и денежныхъ пособій учащимся отпущено 596 руб. Содержаніе прогимназіи обошлось въ 19,451 руб.

ВЕТЕРИНАРНОЕ ДѢЛО.

Ветеринарный персоналъ въ отчетномъ году состоялъ всего изъ 7 лицъ, а именно: 1 губернскаго ветеринара, 1 ветеринара скотопрогоннаго тракта, 2 окружныхъ ветеринаровъ и 4 сверхштатныхъ.

Эпизоотіи. Въ теченіи отчетнаго 1899 г. на домашнихъ животныхъ въ Кѣлецкой губерніи наблюдались слѣдующія болѣзни: сапъ, сибирская язва, повальное воспаленіе легкихъ крупнаго рогатаго скота, туберкулозъ, ящуръ, инфлюэнца, мытъ, рожа свиней, чесотка и бѣшенство.

Всѣхъ случаевъ заболѣванія отъ вышепомянутыхъ болѣзней зарегистрировано 8,502, что по отношенію къ наличному количеству 25,982 животныхъ, числившихся въ 314 неблагополучныхъ пунктахъ губерніи, составляло 32%.

Изъ общаго числа заболѣвшихъ животныхъ выздоровѣло 7,645, пало 778 убито 79.

Заболѣваемость и смертность отъ каждой изъ поименованныхъ болѣзней, протекала въ отчетномъ году слѣдующимъ образомъ:

Сапъ въ отчетномъ году наблюдался въ 27 пунктахъ губерніи. Всего зарегистрировано 44 больныхъ сапомъ лошадей, изъ коихъ 2 пало и 42 убито.

По уѣздамъ заболѣваемость и смертность лошадей распредѣлялась слѣдующимъ образомъ:

	Число неблагополучныхъ пунктовъ	Заболѣло	Пало	Убито
Въ Андреевскомъ уѣздѣ	15	23	2	21
Влощовскомъ . . .	2	2	—	2
Мѣховскомъ . . .	4	10	1	9
Пинчовскомъ . . .	4	6	—	6
Олькушскомъ . . .	2	3	—	3
и т о г о . . .	27	44	3	41

Сибирская язва въ отчетномъ году появлялась на лошадяхъ, крупномъ рогатомъ скотѣ и овцахъ. Всего зарегистрировано было въ 32 неблагополучныхъ пунктахъ губерніи 193 заболѣванія. Изъ означеннаго количества заболѣвшихъ животныхъ выздоровѣло 7 и пало 186.

По отдѣльнымъ уѣздамъ и роду животныхъ указанная заболѣваемость и смертность распредѣлялась слѣдующимъ образомъ:

	Число неблагополучныхъ пунктовъ	Заболѣло	Выздоровѣло	Пало
По Андреевскому уѣзду	2	4	—	4
Мѣховскому . . .	11	20	—	20

Пинчовскому	17	112	7	105
Кѣлецкому	1	53	—	53
Олькушскому	1	4	—	4
и т о г о	32	193	7	186

Повальное воспаленіе легкихъ наблюдалось въ 14 пунктахъ, при чемъ заболѣло 100, выздоровѣло 38, пало 55 и убито 7 головъ. По уѣздамъ болѣзнь протекала такимъ образомъ:

	Число неблагополучныхъ пунктовъ	Заболѣло	Выздоровѣло	П а л о	У б и т о
Андреевскій уѣздъ	5	17	6	7	4
Влощовскій	8	74	25	49	—
Олькушскій	1	9	7	2	—
и т о г о	14	100	38	58	4

Туберкулезъ на крупномъ рогатомъ скотѣ обнаруженъ былъ въ пяти пунктахъ Влощовскаго, Олькушскаго и Кѣлецкаго уѣздовъ, при чемъ заболѣло 18, убито 10 и осталось къ 1 января 1900 г.—8 головъ.

Ящуръ обнаруженъ былъ въ отчетномъ году въ 92 пунктахъ губ. Отъ означенной эпизоотіи заболѣло 7,243 головъ крупнаго рогатаго скота, овецъ и свиней, выздоровѣло 7200 головъ и пало 43 головъ. По уѣздамъ болѣзнь протекала такъ:

	Число неблагополучныхъ пунктовъ	Заболѣло	Выздоровѣло	П а л о
Мѣховскій	5	99	93	6
Пинчовскій	2	6	6	—
Олькушскій	5	133	133	—
Кѣлецкій	5	253	253	—
Влощовскій	51	6,026	5,990	36
Андреевскій	24	726	726	1
и т о г о	92	7,243	7,200	43

Инфлюэнца на лошадахъ обнаружена была въ 3 пунктахъ губерніи. Заболѣла 41 лошадь. Всѣ выздоровѣли.

Мыть лошадей господствовали въ отчетномъ году въ 12 пунктахъ губерніи, при чемъ въ этихъ пунктахъ заболѣло 42 лошадей, выздоровѣло 37, пало 1 и убито 4.

Рожа свиней наблюдалась въ отчетномъ году въ 6-и пунктахъ. Заболѣло 25 головъ, пало 20.

Чума свиней наблюдалась въ отчетномъ году въ 67 пунктахъ губерніи. Заболѣло 672, выздоровѣло 206, пало 466. Ходъ болѣзни по уѣздамъ выражался такимъ образомъ:

	Число неблагополучныхъ пунктовъ	Заболѣло	Выздоровѣло	П а л о
Андреевскій	9	34	82	26
Пинчовскій	25	182	69	113
Мѣховскій	30	430	121	309
Кѣлецкій	3	26	8	10
и т о г о	67	672	206	466


Чесотка наблюдалась исключительно лишь на лошадяхъ, при чемъ въ 49 пунктахъ губерніи заболѣло 109, выздоровѣло 100, пало 8 и убито 4.


Ходъ болѣзни по уѣздамъ выражался такъ:

	Число неблагополучныхъ пунктовъ	Заболѣло	Выздоровѣло	П а л о	У б и т о
Андреевскій .	25	29	36	1	2
Влощовскій .	2	6	4	—	2
Кѣлецкій .	12	24	24	—	—
Мѣховскій .	4	13	11	1	1
Пинчовскій .	6	37	35	2	—
и т о г о .	49	109	100	4	5

Отъ **бѣшенства** заболѣли въ отчетномъ году: 1 лошадь, 3 коровы, 3 свиньи и 5 собакъ. Всѣ убиты.

Мѣропріятія по прекращенію поименованныхъ выше болѣзней заключались въ возможно строгой изоляціи больныхъ и подозрительныхъ животныхъ; въ ветеринарно-врачебномъ пособіи, въ надлежащей уборкѣ и зарытіи труповъ, а также въ очисткѣ и дезинфекціи помѣщеній. Сверхъ того, при саль примѣнялась мѣра убоя, а при ящурѣ—прививка.





О посѣвѣ и урожаѣ хлѣбовъ въ Кѣлецкой губерніи за 1899 годъ.

У Ъ З Д Ы		П О С Ѳ Я					
		О З И М Ы Е		Я Р О В			
		пшеница	р о ж ь	пшеница	о в е с ь	я ч м е н ь	гречиха
		Ч Е Т В Е Р Т Е Й					
Кѣлецнїй уѣздъ и г. Кѣльцы.							
Т	владѣльческихъ	1112	2507	319	2699	1049	56
	крестьянскихъ	2441	14737	60	13137	6095	409
	казенныхъ	2	61	1	63	41	—
	городскихъ и посадебныхъ	214	558	4	777	888	71
	и т о г о	3769	7863	384	16676	8073	536
Андреевскїй.							
Х	владѣльческихъ	5098	5599	488	4955	3367	14
	крестьянскихъ	4150	7741	308	5454	4423	128
	казенныхъ	—	10	—	10	—	—
	городскихъ и посадебныхъ	496	815	—	704	584	9
	и т о г о	9744	14165	796	11123	8374	151
Влощовскїй.							
Я	владѣльческихъ	3998	4066	38	2699	1409	33
	крестьянскихъ	2638	7163	10	4338	3088	172
	казенныхъ	3	12	—	6	3	—
	городскихъ и посадебныхъ	606	896	—	682	758	5
	и т о г о	7245	12137	48	7725	5258	210
Мѣховскїй.							
Л	владѣльческихъ	8972	5126	506	9646	4843	—
	крестьянскихъ	5227	10561	76	9658	9620	—
	казенныхъ	5	8	—	5	5	—
	городскихъ и посадебныхъ	541	409	—	290	548	—
	и т о г о	14445	16104	582	19599	15016	—
Ольнушскїй.							
М	владѣльческихъ	1617	1813	126	4218	2646	5
	крестьянскихъ	3017	12522	78	10629	11679	99
	казенныхъ	10	28	—	40	32	—
	городскихъ и посадебныхъ	202	761	12	465	520	8
	и т о г о	4846	15124	216	15352	14877	112
Пинчовскїй.							
В	владѣльческихъ	7235	4807	135	5857	4415	3
	крестьянскихъ	2723	7960	33	3589	6529	—
	казенныхъ	80	20	—	110	20	—
	городскихъ и посадебныхъ	235	389	—	149	275	—
	и т о г о	10273	13176	168	9705	11239	3
Стопницкїй.							
А	владѣльческихъ	4926	7421	53	7380	3656	109
	крестьянскихъ	4292	12313	109	9708	7399	130
	казенныхъ	49	83	—	59	18	—
	городскихъ	324	1113	3	744	655	11
	и т о г о	9592	20930	165	17891	11728	250
И							
	В С Е Г О	59914	109499	2359	98071	74565	1262

У Ъ З Д Ы		П О С Ѳ Я									
		О З И М Ы Е		Я Р О В							
		пшеница	р о ж ь	пшеница	о в е с ь	я ч м е н ь	гречиха				
		Ч Е Т В Е Р Т Е Й									
Кѣлецнїй уѣздъ и г. Кѣльцы.											
Т	владѣльческихъ	1054	11302	4408	8774	156	13495	4196	168	3162	45208
	крестьянскихъ	534	68053	9764	51579	240	65685	24380	1227	1602	272212
	казенныхъ	6	405	8	213	4	315	164	—	18	1620
	городскихъ и посадебныхъ	107	7199	571	1829	16	5717	3376	213	321	28796
	и т о г о	1701	86959	14751	62395	416	85212	32116	1608	5103	347836
Андреевскїй.											
Х	владѣльческихъ	1624	23789	38645	29254	2559	35681	19556	54	7277	145388
	крестьянскихъ	1373	40187	34481	38649	1608	35731	25341	513	7324	276492
	казенныхъ	—	16	—	40	—	60	—	—	—	80
	городскихъ и посадебныхъ	259	3452	2769	3861	—	4196	2920	27	3105	21033
	и т о г о	3256	67444	75895	71804	4167	75668	47817	594	17706	442993
Влощовскїй.											
Я	владѣльческихъ	1041	24558	24840	25900	274	19592	10654	332	5176	102802
	крестьянскихъ	866	47121	15828	38184	85	30704	21624	778	4465	156084
	казенныхъ	2	50	18	60	—	48	27	—	10	200
	городскихъ и посадебныхъ	366	5390	4848	4900	—	5101	5518	48	1974	23060
	и т о г о	2575	67119	45534	69044	359	55445	37823	1158	11625	282146
Мѣховскїй.											
Л	владѣльческихъ	2012	18579	60343	34140	3260	73031	34144	—	11638	112584
	крестьянскихъ	1590	60473	35153	63630	509	78322	65257	—	9771	465432
	казенныхъ	4	4	12	24	—	17	12	—	16	14
	городскихъ и посадебныхъ	60	2654	1812	2827	—	2282	4125	—	454	17851
	и т о г о	3666	81710	97320	100621	3769	153652	103538	—	21879	595881
Ольнушскїй.											
М	владѣльческихъ	986	10258	6434	9786	785	24258	20924	13	4264	60718
	крестьянскихъ	2377	67118	15875	59075	379	69274	79814	250	9887	388705
	казенныхъ	24	486	53	139	—	272	241	—	102	2627
	городскихъ и посадебныхъ	377	5618	7062	3620	78	2685	4489	22	1868	37540
	и т о г о	3764	83480	29424	72620	1242	96489	105468	285	16121	48990
Пинчовскїй.											
В	владѣльческихъ	2541	17872	51219	34985	821	49542	31438	6	17234	73297
	крестьянскихъ	1965	29445	18845	47786	153	30061	45320	—	12869	131607
	казенныхъ	40	61	371	122	—	488	120	—	280	211
	городскихъ и посадебныхъ	98	1149	1528	2387	—	1223	1981	—	559	5921
	и т о г о	4644	48527	71963	85280	974	82214	78859	6	30942	211036
Стопницкїй.											
А	владѣльческихъ	1963	18053	31748	43366	254	53246	24831	387	14272	114590
	крестьянскихъ	1607	44413	25581	65595	608	66145	45042	394	11273	311515
	казенныхъ	12	743	293	471	—	412	88	—	110	4979
	городскихъ	112	5890	2085	7239	15	5688	3945	43	806	33968
	и т о г о	3694	69099	59707	116671	877	125491	73906	824	26461	465052
И											
	В С Е Г О	23003	504338	394594	578435	11804	674171	479527	4476	129837	2834534

Фабрики и заводы губернии за 1899 годъ.

Родъ фабрикъ и заводовъ

	Г. КѢЛЬЦЫ.			Г. ХЕНЦИНЫ.			КѢЛЕЦКІЙ У.			АНДРЕЕВСКІЙ У.			ВЛОЦОВСКІЙ У.			Г. МѢХОВЪ.			
	Число фабрикъ и заводовъ	Сумма про- изводитель- ности	Число рабочихъ	Число фабрикъ и заводовъ	Сумма про- изводитель- ности	Число рабочихъ	Число фабрикъ и заводовъ	Сумма про- изводитель- ности	Число рабочихъ	Число фабрикъ и заводовъ	Сумма про- изводитель- ности	Число рабочихъ	Число фабрикъ и заводовъ	Сумма про- изводитель- ности	Число рабочихъ	Число фабрикъ и заводовъ	Сумма про- изводитель- ности	Число рабочихъ	
		РУБЛИ			РУБЛИ			РУБЛИ			РУБЛИ			РУБЛИ			РУБЛИ		
I. Обдѣлыв. живот. продукты:																			
Кожевенные	1	1800	3	—	—	—	—	—	—	—	—	—	—	—	—	—	—	—	
Мыловаренные	1	13900	5	—	—	—	—	—	7	49900	43	3	2054	7	—	—	—	—	
Медоваренные	2	1420	2	—	—	—	—	—	—	—	—	—	—	—	—	—	—	—	
Свѣчные	—	—	—	—	—	—	—	—	—	—	—	1	120	1	—	—	—	—	
Суконныя	—	—	—	—	—	—	—	—	—	—	—	1	291	1	—	—	—	—	
II. Обдѣлыв. растит. продукты:																			
Пивоваренные	1	78300	48	—	—	—	—	—	—	—	—	1	7480	5	—	—	—	—	
Солодовенные	—	—	—	—	—	—	—	—	—	—	—	—	—	—	—	—	—	—	
Крахмальные	—	—	—	—	—	—	—	—	—	—	—	—	—	—	—	—	—	—	
Лѣсопилные	1	85000	100	—	—	—	—	—	12	199823	238	9	96510	82	4	15300	60	—	
Корорѣзные	—	—	—	—	—	—	—	—	—	—	—	—	—	—	—	15850	22	—	
Писчебумажные и бумажные	—	—	—	—	—	—	—	—	—	—	—	—	—	—	—	—	—	—	
Канатные и веревочныхъ издѣлій	1	3200	6	—	—	—	—	—	—	—	—	—	—	—	—	—	—	—	
Красильные	2	1600	2	—	—	—	—	—	2	1510	3	2	1349	5	—	—	—	—	
Маслобійные	—	—	—	—	—	—	—	—	3	450	9	1	4710	4	1	1000	3	—	
Цикорійные	—	—	—	—	—	—	—	—	—	—	—	—	—	—	—	—	—	—	
Мельницы	1	Пар. амер. системы	120000	30	—	—	—	—	—	1	25000	14	4	42015	71	—	—	1	22500
		Полуамер. системы	—	—	—	—	—	—	—	1	6000	5	1	20000	4	—	—	—	—
		Обыкновен. водяные	—	—	—	—	—	—	—	78	56700	104	60	46517	71	28	56250	60	—
		Вѣтряныя	—	—	—	—	—	—	—	12	2230	13	—	—	—	—	—	—	—
Винокуренные	—	—	—	—	—	—	—	—	2	93645	12	4	64611	25	2	7500	11	—	
Бочарные	—	—	—	—	—	—	—	—	—	—	—	—	—	—	1	12000	17	—	
Свеклосахарные и рафинадные	—	—	—	—	—	—	—	—	—	—	—	—	—	—	—	—	—	—	
Эфирныхъ маселъ	—	—	—	—	—	—	—	—	—	—	—	—	—	—	—	—	—	—	
Апретурные для крест. холста	—	—	—	—	—	—	—	—	—	—	—	—	—	—	—	—	—	—	
III. Обдѣл. ископаем. продукты:																			
Ножевыя	—	—	—	—	—	—	—	—	—	—	—	—	—	—	—	—	—	—	
Мраморные	1	40800	58	10	4500	25	—	—	—	—	—	—	—	—	—	—	—	—	
Изразцовые	3	8250	10	—	—	—	—	—	—	—	—	—	—	—	—	—	—	—	
Известковые	1	10000	18	—	—	—	—	—	7	84990	172	1	770	1	—	—	—	—	
Кирпичные	5	14000	38	—	—	—	—	—	4	54400	70	10	900	1	—	—	—	—	
Земледѣльческихъ орудій	—	—	—	—	—	—	—	—	1	16500	43	1	2000	19	3	6100	10	—	
Кричные	—	—	—	—	—	—	—	—	1	8000	4	—	—	—	—	—	—	—	
Сѣрные	—	—	—	—	—	—	—	—	—	—	—	—	—	—	—	—	—	—	
Чугунолитейныя и плавильные	—	—	—	—	—	—	—	—	3	363075	874	1	22219	25	—	—	—	—	
Горшечные	—	—	—	—	—	—	—	—	—	—	—	—	—	—	—	—	—	—	
Стекляные	1	54000	92	—	—	—	—	—	—	—	—	2	14388	27	—	—	—	—	
Копи галмея и желѣзной руды	—	—	—	—	—	—	—	—	—	—	—	—	—	—	—	—	—	—	
Проволочные	—	—	—	—	—	—	—	—	—	—	—	—	—	—	—	—	—	—	
Цементные	1	*)	210	—	—	—	—	—	—	—	—	—	—	—	—	—	—	—	
Минеральныя заведенія	—	—	—	—	—	—	—	—	—	—	—	—	—	—	—	—	—	—	
Винтильные	—	—	—	—	—	—	—	—	—	—	—	—	—	—	—	—	—	—	
Котельные	—	—	—	—	—	—	—	—	—	—	—	—	—	—	—	—	—	—	
Гипсовые	—	—	—	—	—	—	—	—	—	—	—	3	24050	20	—	—	—	—	
IV. Смѣшанная производства:																			
Папиросныхъ гильзъ	3	12600	36	—	—	—	—	—	—	—	—	—	—	—	—	—	—	—	
Ручныхъ ткацкихъ станковъ	—	—	—	—	—	—	—	—	—	—	—	—	—	—	—	—	—	—	
Пороховые	—	—	—	—	—	—	—	—	—	—	—	—	—	—	—	—	—	—	
Толевые	—	—	—	—	—	—	—	—	—	—	—	—	—	—	—	—	—	—	
Содовой воды	—	—	—	—	—	—	—	—	—	—	—	—	—	—	—	—	—	—	
ВСЕГО	25	444870	658	10	4500	25	134	962233	1604	106	355599	375	42	114000	183	1	22500	6	

*) Первый годъ существованія.

Родъ фабрикъ и заводовъ.	МЪХОВСКІЙ У.			Г. ОЛЬКУШЪ.			ОЛЬКУШСКІЙ У.			Г. ПИНЧОВЪ.			Г. ДЗЯЛОШИЦЕ.			ПИНЧОВСКІЙ У.		
	Число фабрикъ и заводовъ	Сумма про- изводитель- ности	Число рабочихъ	Число фабрикъ и заводовъ	Сумма про- изводитель- ности	Число рабочихъ	Число фабрикъ и заводовъ	Сумма про- изводитель- ности	Число рабочихъ	Число фабрикъ и заводовъ	Сумма про- изводитель- ности	Число рабочихъ	Число фабрикъ и заводовъ	Сумма про- изводитель- ности	Число рабочихъ	Число фабрикъ и заводовъ	Сумма про- изводитель- ности	Число рабочихъ
		РУБЛИ			РУБЛИ			РУБЛИ			РУБЛИ			РУБЛИ			РУБЛИ	
I. Обдѣльв. живот. продукты:																		
Кожевенные	—	—	—	—	—	—	7	8980	6	—	—	—	2	5000	4	—	—	—
Мыловаренные	—	—	—	—	—	—	1	6000	3	—	—	—	—	—	—	—	—	—
Медоваренные	—	—	—	—	—	—	1	500	1	—	—	—	—	—	—	—	—	—
Свѣчные	—	—	—	—	—	—	—	—	—	—	—	—	—	—	—	—	—	—
Суконные	—	—	—	—	—	—	—	—	—	—	—	—	—	—	—	—	—	—
II. Обдѣльв. растит. продукты:																		
Пивоваренные	2	37850	18	—	—	—	2	10150	6	1	12313	7	—	—	—	—	—	—
Солодовенные	—	—	—	—	—	—	1	60000	15	—	—	—	—	—	—	—	—	—
Крахмальные	—	—	—	—	—	—	—	—	—	—	—	—	—	—	—	—	—	—
Лѣсопильные	2	6800	4	1	1500	7	8	97905	67	—	—	—	—	—	1	22000	12	—
Корорѣзные	—	—	—	—	—	—	—	—	—	—	—	—	—	—	—	—	—	—
Писчебумажные и бумажные	—	—	—	—	—	—	3	1019524	728	—	—	—	—	—	—	—	—	—
Канатные и веревочныхъ издѣлій	—	—	—	—	—	—	2	4400	6	—	—	—	—	—	—	—	—	—
Красильные	—	—	—	—	—	—	1	5000	4	—	—	—	—	—	—	—	—	—
Маслобійные	—	—	—	—	—	—	1	11000	8	—	—	—	2	3000	7	—	—	—
Цикорійные	—	—	—	—	—	—	—	—	—	1	12100	14	—	—	—	1	6500	10
Мельницы } Пар. амер. системы	—	—	—	—	—	—	3	157000	20	—	—	—	—	—	—	2	110200	16
	} Полуамер. системы	11	211073	33	—	—	—	—	—	—	—	—	—	—	—	5	81500	21
		} Обыкновен. водяные	61	82040	78	—	—	89	114627	96	2	180	2	2	200	2	45	96230
Вѣтряныя	—		—	—	—	—	—	—	—	—	—	—	—	—	—	2	600	2
Винокуренные	2	52350	10	—	—	—	1	26000	6	—	—	—	—	—	2	70308	12	—
Бочарные	—	—	—	—	—	—	—	—	—	—	—	—	—	—	—	—	—	—
Свеклосахарные и рафинадные	1	498715	428	—	—	—	—	—	—	—	—	—	—	—	1	800000	550	—
Эфирныхъ маслъ	—	—	—	—	—	—	—	—	—	—	—	—	—	—	—	—	—	—
Апретурные для крест. холста	—	—	—	—	—	—	1	1000	1	—	—	—	—	—	—	—	—	—
III. Обдѣл. ископаем. продукты:																		
Ножевые	—	—	—	—	—	—	—	—	—	—	—	—	—	—	—	—	—	—
Мраморные	—	—	—	—	—	—	—	—	—	—	—	—	—	—	—	—	—	—
Изразцовые	—	—	—	2	14500	20	—	—	—	—	—	1	2000	10	—	—	—	—
Известковые	—	—	—	—	—	—	8	4000	10	—	—	—	—	—	1	2000	4	—
Кирпичные	5	9140	21	—	—	—	16	78400	130	—	—	—	—	—	6	24840	13	—
Земледѣльческихъ орудій	1	350	6	—	—	—	—	—	—	—	—	—	—	—	—	—	—	—
Кричные	—	—	—	—	—	—	—	—	—	—	—	—	—	—	—	—	—	—
Сѣрные	—	—	—	—	—	—	—	—	—	—	—	—	—	—	1	33969	150	—
Чугунолитейныя и плавильныя	—	—	—	—	—	—	—	—	—	—	—	—	—	—	—	—	—	—
Горшечные	—	—	—	—	—	—	—	—	—	—	—	—	—	—	3	10800	39	—
Стекляные	—	—	—	—	—	—	—	—	—	—	—	—	—	—	—	—	—	—
Копи гадмея и желѣзной руды	—	—	—	—	—	—	2	266798	1010	—	—	—	—	—	—	—	—	—
Проволочные	—	—	—	—	—	—	1	127000	70	—	—	—	—	—	—	—	—	—
Цементные	—	—	—	—	—	—	1	231130	250	—	—	—	—	—	—	—	—	—
Минеральныя заведенія	—	—	—	—	—	—	—	—	—	—	—	—	—	—	—	—	—	—
Винтильные	—	—	—	—	—	—	1	18000	20	—	—	—	—	—	—	—	—	—
Котельные	—	—	—	—	—	—	1	5000	2	—	—	—	—	—	—	—	—	—
Гипсовые	—	—	—	—	—	—	—	—	—	—	—	—	—	—	—	—	—	—
IV. Смѣшанныя производства:																		
Папиросныхъ гильзъ	—	—	—	—	—	—	—	—	—	—	—	—	—	—	—	—	—	—
Ручныхъ ткацкихъ станковъ	1	700	10	—	—	—	—	—	—	—	—	—	—	—	—	—	—	—
Пороховые	—	—	—	—	—	—	1	320000	65	—	—	—	—	—	—	—	—	—
Толевые	—	—	—	2	15000	1	—	—	—	—	—	—	—	—	—	—	—	—
Содовой воды	—	—	—	—	—	—	—	—	—	—	—	—	—	—	—	—	—	—
ВСЕГО	86	899018	608	5	31000	4	152	2572411	2524	4	24593	23	7	10200	23	70	1258947	889

*) Первый годъ существованія.

Родъ фабрикъ и заводовъ.	Г. ХМЪЛЬНИКЪ.			СТОПНИЦКІЙ У.			ИТОГО по городамъ			ИТОГО по уѣздамъ			ПО ВСЕЙ губерніи		
	Число фабрикъ и заводовъ	Сумма про- изводитель- ности	Число рабочихъ	Число фабрикъ и заводовъ	Сумма про- изводитель- ности	Число рабочихъ	Число фабрикъ и заводовъ	Сумма про- изводитель- ности	Число рабочихъ	Число фабрикъ и заводовъ	Сумма про- изводитель- ности	Число рабочихъ	Число фабрикъ и заводовъ	Сумма про- изводитель- ности	Число рабочихъ
		РУБЛИ			РУБЛИ			РУБЛИ			РУБЛИ			РУБЛИ	
I. Обдѣлыв. живот. продукты:															
Кожевенные	24	32800	70	—	—	—	27	34600	77	17	60934	56	44	100534	133
Мыловаренные	1	9500	7	—	—	—	2	23400	12	1	6000	3	3	29400	15
Медоваренные	—	—	—	1	380	1	2	1420	2	3	1000	3	5	2420	5
Свѣчные	—	—	—	—	—	—	—	—	—	1	291	1	1	291	1
Суконные	6	6182	32	1	350	1	6	6182	32	1	350	1	7	6532	33
II. Обдѣлыв. растит. продукты:															
Пивоваренные	1	4350	6	—	—	—	3	94963	61	5	55480	29	8	150443	90
Солодовенные	—	—	—	—	—	—	—	—	—	1	60000	15	1	60000	15
Крахмальные	1	350	1	—	—	—	1	350	1	3	15300	60	4	15650	61
Лѣсопильные	—	—	—	9	58900	55	2	86500	107	45	497788	480	47	584288	587
Корорѣзные	—	—	—	1	300	2	—	—	—	1	300	2	1	300	2
Писчебумажные и бумажные	—	—	—	1	1500	4	—	—	—	4	1021024	732	4	102024	732
Канатные и веревочныхъ издѣлій	—	—	—	1	7032	22	1	3200	6	3	12332	28	4	15532	34
Красильные	—	—	—	—	—	—	2	1600	2	5	7859	12	7	9459	17
Маслобойные	3	3500	9	8	5950	16	5	6500	16	9	16950	24	14	23450	40
Цикорійные	—	—	—	—	—	—	1	12000	14	1	6500	10	2	18600	11
Мельницы } Пар. амер. системы	—	—	—	3	48100	11	2	142500	36	13	382315	132	15	524815	168
	—	—	—	9	41620	19	—	—	—	27	360493	82	27	360493	82
	—	—	—	68	44520	69	4	380	4	429	496884	538	433	497264	542
Вѣтряныя	—	—	—	8	4600	8	—	—	22	7430	23	22	7430	23	
Винокуренные	—	—	—	8	139970	44	—	—	—	21	454384	120	21	454380	120
Бочарные	—	—	—	—	—	—	—	—	—	1	12000	17	1	12000	17
Свеклосахарные и рафинадные	—	—	—	—	—	—	—	—	—	2	1298705	978	2	1298715	978
Эфирныхъ маслъ	—	—	—	1	3000	4	—	—	—	1	3000	4	1	3000	4
Апретурные для крест. холста	—	—	—	—	—	—	—	—	—	1	1000	1	1	1000	1
III. Обдѣл. ископаем. продукты:															
Ножевые	—	—	—	1	2600	11	—	—	—	1	2600	11	1	2600	11
Мраморные	—	—	—	—	—	—	11	45300	83	—	—	—	11	45300	83
Изразцовые	—	—	—	—	—	—	6	24750	40	1	770	1	7	23520	41
Известковые	1	1400	2	4	3700	7	2	10400	20	21	95590	194	23	106990	214
Кирпичные	—	—	—	11	9340	41	5	14000	38	55	187835	304	60	201835	342
Земледѣльческихъ орудій	—	—	—	—	—	—	—	—	—	3	18850	55	3	18850	55
Кричные	—	—	—	—	—	—	—	—	—	1	8010	4	1	8010	4
Сѣрные	—	—	—	—	—	—	—	—	—	1	33969	150	1	33969	150
Чугунолитейныя и плавильныя	—	—	—	—	—	—	—	—	—	4	385294	899	4	385204	899
Горшечные	—	—	—	—	—	—	—	—	—	3	10800	39	3	10800	39
Стекляные	—	—	—	—	—	—	1	54000	92	2	14388	27	3	68388	119
Копи галмея и желѣзной руды	—	—	—	—	—	—	—	—	—	2	266778	1010	2	266778	2
Проволочные	—	—	—	—	—	—	—	—	—	1	127000	70	1	127000	70
Цементные	—	—	—	—	—	—	1	*)	210	1	231130	250	2	231130	460
Минеральныя заведенія	—	—	—	1	6000	3	—	—	—	1	6000	3	1	6000	3
Винтильные	—	—	—	—	—	—	—	—	—	1	18000	20	1	18000	20
Котельные	—	—	—	—	—	—	—	—	—	1	5000	2	1	5000	2
Гипсовые	—	—	—	2	5600	15	—	—	—	5	29650	35	5	29650	35
IV. Смѣшанныя производства:															
Папиросныхъ гильзъ	2	4000	27	—	—	—	5	14000	63	—	—	—	5	14000	63
Ручныхъ ткацкихъ станковъ	—	—	—	—	—	—	—	—	—	1	700	10	1	700	10
Пороховые	—	—	—	—	—	—	—	—	—	1	320000	65	1	320000	65
Толевые	—	—	—	—	—	—	2	15000	17	—	—	—	2	15000	17
Содовой воды	2	1200	3	—	—	—	2	1200	3	—	—	—	2	1200	3
ВСЕГО	41	60682	157	138	384662	333	93	598345	936	728	6546870	6516	821	7145215	7452

*) Первый годъ существованія.

TYPE OF PROPERTY		CLASS OF PROPERTY		CLASS OF PROPERTY		CLASS OF PROPERTY	
Value	Quantity	Value	Quantity	Value	Quantity	Value	Quantity
1000	1	1000	1	1000	1	1000	1
2000	2	2000	2	2000	2	2000	2
3000	3	3000	3	3000	3	3000	3
4000	4	4000	4	4000	4	4000	4
5000	5	5000	5	5000	5	5000	5
6000	6	6000	6	6000	6	6000	6
7000	7	7000	7	7000	7	7000	7
8000	8	8000	8	8000	8	8000	8
9000	9	9000	9	9000	9	9000	9
10000	10	10000	10	10000	10	10000	10
11000	11	11000	11	11000	11	11000	11
12000	12	12000	12	12000	12	12000	12
13000	13	13000	13	13000	13	13000	13
14000	14	14000	14	14000	14	14000	14
15000	15	15000	15	15000	15	15000	15
16000	16	16000	16	16000	16	16000	16
17000	17	17000	17	17000	17	17000	17
18000	18	18000	18	18000	18	18000	18
19000	19	19000	19	19000	19	19000	19
20000	20	20000	20	20000	20	20000	20
21000	21	21000	21	21000	21	21000	21
22000	22	22000	22	22000	22	22000	22
23000	23	23000	23	23000	23	23000	23
24000	24	24000	24	24000	24	24000	24
25000	25	25000	25	25000	25	25000	25
26000	26	26000	26	26000	26	26000	26
27000	27	27000	27	27000	27	27000	27
28000	28	28000	28	28000	28	28000	28
29000	29	29000	29	29000	29	29000	29
30000	30	30000	30	30000	30	30000	30
31000	31	31000	31	31000	31	31000	31
32000	32	32000	32	32000	32	32000	32
33000	33	33000	33	33000	33	33000	33
34000	34	34000	34	34000	34	34000	34
35000	35	35000	35	35000	35	35000	35
36000	36	36000	36	36000	36	36000	36
37000	37	37000	37	37000	37	37000	37
38000	38	38000	38	38000	38	38000	38
39000	39	39000	39	39000	39	39000	39
40000	40	40000	40	40000	40	40000	40
41000	41	41000	41	41000	41	41000	41
42000	42	42000	42	42000	42	42000	42
43000	43	43000	43	43000	43	43000	43
44000	44	44000	44	44000	44	44000	44
45000	45	45000	45	45000	45	45000	45
46000	46	46000	46	46000	46	46000	46
47000	47	47000	47	47000	47	47000	47
48000	48	48000	48	48000	48	48000	48
49000	49	49000	49	49000	49	49000	49
50000	50	50000	50	50000	50	50000	50

ВѢДОМОСТЬ

Кѣлецкой казенной палаты о выданныхъ промысловыхъ свидѣтельствахъ и билетахъ и о поступившихъ суммахъ основнаго промысловаго налога и прибавочныхъ къ нему сборовъ, а также штрафовъ за нарушеніе правилъ о семь налогѣ по Кѣлецкой губерніи за 1899 г.

Сословныя купеческія свидетельства			Д л я т о р г о в ы х ъ п р е д п р и я т і й																									
			I разряда					II разряда					III разряда				IV разряда			V разряда								
Число		Сумма поступившая засвидѣтельства	число свидѣтельствъ				Сумма основнаго налога	Число безплатныхъ билетовъ на складочныя помещенія	число свидѣтельствъ				Сумма основнаго налога	Число безплатныхъ билетовъ на складочныя помещенія	число свидѣтельствъ		Сумма основнаго налога	число свидѣтельствъ		Сумма основнаго налога								
1 гилдін	2 гилдін		На торговыя предпріятія		На складочныя къ нимъ помещенія				На торговыя предпріятія		На складочныя къ нимъ помещенія				На торговыя предпріятія	На складочныя къ нимъ помещенія		Число свидѣтельствъ на торговыя предпріятія	Сумма основнаго налога		На разовый торгъ		Сумма основнаго налога					
			Годовыхъ	Полугодовыхъ	Годовыхъ	Полугодовыхъ			Годовыхъ	Полугодовыхъ	Годовыхъ	Полугодовыхъ									Годовыхъ	Полугодовыхъ		Годовыхъ	Полугодовыхъ	Годовыхъ	Полугодовыхъ	
2	3	160	16	—	2	—	8060	16	631	42	6	—	34601 р. 50 к.	252	3375	193	8	—	36108 р. 50 к.	125	1914	189	8346	20	2	204	31	1737


Д л я п р о м ы ш л е н н ы х ъ п р е д п р и я т і й														Число безплатныхъ промысловыхъ билетовъ									
Число свидѣтельствъ						Сумма основнаго налога	Число свидѣтельствъ				Сумма основнаго налога	Число свидѣтельствъ на паровыя суда	Сумма основнаго налога	На подряды и поставки (ст. 64 Полож.)	Отставнымъ нижнимъ чинамъ и семействамъ церковно служителей (п. 45 ст. 6 Пол.)	На складочныя помещенія (п. 36 ст. 6 и ст. 42 Полож.)							
I разряда	II разряда	III разряда	IV разряда	V разряда	VI разряда		VII разряда	Годовыхъ	Полугодовыхъ	Годовыхъ							Полугодовыхъ	Годовыхъ	Полугодовыхъ				
—	—	2	—	4	—	4000	22	1	50	2	5925	134	5	264	9	314	11	3722 р. 50 к.	—	—	1	94	28

Д л я л и ч н ы х ъ п р о м ы с л о в ы х ъ з а н я т і й														ЯРМАРОЧНЫЯ		ПОСТУПИЛО СБОРОВЪ						
Число свидѣтельствъ						Сумма основнаго налога	V разрядъ								Сумма основнаго налога	Число ярмарочныхъ свидѣтельствъ		Суммы основнаго промыслов. налога, поступившія безъ выборки промысл. свидѣтельствъ	Сумма всехъ прибавочныхъ сборовъ въ казну	Штрафовъ и взысканій по нарушеніямъ основнаго налога	ВСЕГО сборовъ съ докумен-ти по взысканіямъ	
II разряда (экспеди-торы)	III разряда (биржевые маклеры и нотариусы)	IV разряда (агенты и торгов. посредники)	приказчиковъ I класса				приказчиковъ II класса				Оптовой	Розничной										
Годовыхъ	Полугодовыхъ	Годовыхъ	Полугодовыхъ	Годовыхъ	Полугодовыхъ	Въ руб.	При торговыхъ I и II разр.	При торговыхъ III и IV разр.	При торговыхъ V и VI разр.	При пром. предпріятіяхъ VII и VIII разр.	Годовыхъ	Полугодовыхъ	Годовыхъ	Полугодовыхъ	Годовыхъ	Полугодовыхъ	Въ руб.	Въ руб.	Въ руб.	Въ руб.	Въ руб.	Въ руб.
1	—	—	—	29	—	365	34	—	81	7	157	21	15	5	3955	—	—	4477 р. 60 к.	19099 р. 90 к.	698 р. 84 к.	132291 р. 84 к.	

Кромѣ того въ 1899 году поступило дополнительнаго промысловаго налога:

- 1) съ предпріятій, обязанныхъ публичною отчетностью 373 руб. — коп.
- 2) съ предпріятій, необязанныхъ публичною отчетностью 28047 руб. 80 коп.

И Т О Г О 28420 руб. 80 коп.



Вывозъ за границу зерновыхъ хлѣбовъ, картофеля и отрубей
въ пудахъ съ 1896 по 1899 г. г. чрезъ таможенныя учрежденія
Кѣлецкой губерніи.

	БАРАНСКАЯ ТАМОЖНЯ				ИГОЛОМЙСКАЯ ТАМОЖНЯ				КОРЧИНСКАЯ ТАМОЖНЯ				МИХАЛОВИЦКАЯ ТАМОЖНЯ				ОПАТОВЕЦКАЯ ТАМ. ЗАСТАВА			
	1896	1897	1898	1899	1896	1897	1898	1899	1896	1897	1898	1899	1896	1897	1898	1899	1896	1897	1898	1899
Озимая пшеница	103133	212000	110800	128527	11513	15420	19399	19539	—	420	234	117	96150	131300	193684	95060	6	3013	4800	—
„ рожь	1990	5431	2880	4607	—	—	618	240	—	—	12	6	—	—	—	—	27	67	27	—
Ячмень	133427	71223	85577	97201	10337	3803	2286	1235	180	48	51	331	3750	5480	87456	4500	235	318	499	928
Овесъ	16681	7517	11125	7677	3526	—	1148	95	—	—	11	6	5420	6450	46168	6480	30	3	—	—
Горохъ	8123	2100	4400	3550	36	6	600	—	68	115	165	178	—	—	—	—	23	70	159	217
Бобы	41950	13548	19003	21310	3091	1655	440	—	39	30	79	38	—	—	—	—	—	18	12	—
Чечевица	—	—	—	—	366	—	162	—	—	—	—	—	—	—	—	—	—	—	3	—
Картофель	44920	33480	28073	50220	10512	12137	34854	23126	89	130	40	60	10450	10670	146425	125000	93	72	7	—
Отруби	—	12	—	—	—	—	—	—	22	—	743	594	4350	4540	8450	12100	625	3434	260	—

	РАТАЕВСКАЯ ТАМ. ЗАСТАВА				СЪРОСЛАВИЦКАЯ ТАМ. ЗАСТАВА				ШИЦКАЯ ТАМ. ЗАСТАВА				НЕСУЛОВИЦКІЙ ПЕР. ПУНКТЬ				В С Е Г О			
	1896	1897	1898	1899	1896	1897	1898	1899	1896	1897	1898	1899	1896	1897	1898	1899	1896	1897	1898	1899
Озимая пшеница	1200	38098	10532	6339	—	1549	13260	14442	—	84	660	10	—	—	—	—	212002	401884	353369	264034
„ рожь	—	292	210	36	—	1440	2714	1208	—	12	337	20	—	—	—	—	2017	7242	6798	6117
Ячмень	1818	2676	2948	90	2115	900	4370	4017	840	680	412	116	—	—	—	—	152702	85128	183599	108418
Овесъ	14	98	122	30	—	—	1532	350	60	611	222	79	—	—	—	—	25731	14679	60328	14717
Горохъ	156	364	916	905	—	—	40	510	—	25	6	—	—	—	—	Свѣ деній не имѣ ется	8406	2680	6286	5360
Бобы	—	66	1644	—	—	—	560	—	—	—	—	—	—	—	—	—	45080	15317	21738	21348
Чечевица	—	—	—	—	—	—	—	—	—	—	—	—	—	—	—	—	366	—	165	—
Картофель	9483	—	—	653	—	410	2046	35	14068	16900	23198	15060	—	—	—	—	89615	73839	234643	214154
Отруби	14260	11106	11449	10544	3274	22530	15704	20970	—	—	—	—	—	—	—	—	22531	41622	36606	44208

Примѣчаніе: Прочихъ зерновыхъ хлѣбовъ за границу не вывозилось.

DATE	DESCRIPTION	AMOUNT
1890		
1891		
1892		
1893		
1894		
1895		
1896		
1897		
1898		
1899		
1900		

DATE	DESCRIPTION	AMOUNT
1901		
1902		
1903		
1904		
1905		
1906		
1907		
1908		
1909		
1910		

У Б З Д Р

О числѣ ремесленниковъ въ губерніи за 1899 годъ.

У ъ з д ы	У ъ з д ы															
	Рѣзчиковъ	Корзинниковъ	Столяровъ	Плотниковъ	Сапожниковъ	Каменщиковъ	Жестяниковъ	Мясниковъ	Шорниковъ	Кузнецовъ	Колесниковъ	Ваточниковъ	Канатниковъ	Пекарей	Музыкантовъ	Щепниковъ
г. Кѣльцы . . .	—	—	38	7	175	24	29	72	18	22	11	—	9	39	—	10
Кѣлецкій уѣздъ . . .	—	—	98	25	325	40	3	20	12	169	24	—	—	15	—	5
Андреевскій . . .	—	2	89	41	356	51	12	20	14	176	40	—	—	26	79	5
Влоцковскій . . .	—	—	56	19	318	46	13	25	15	102	36	—	—	40	—	—
Мѣховскій . . .	—	31	126	203	408	139	5	12	27	202	56	—	—	20	—	—
Ольвухскій . . .	—	—	180	182	491	—	20	—	24	233	59	—	—	52	—	—
Пинчовскій . . .	—	—	100	103	440	165	8	32	33	217	33	6	—	32	8	6
Стопницкій . . .	2	—	142	198	438	236	6	42	34	215	85	—	—	68	—	16
В С Е Г О . . .	2	33	829	878	2951	701	96	266	177	1336	334	6	9	292	87	42

У ъ з д ы	У ъ з д ы																								
	Кирпичниковъ	Портныхъ	Шапочниковъ	Царевичиковъ	Золотыхъ дѣлъ мастеровъ и ювелировъ	Суконщиковъ	Перелетчиковъ	Мазаровъ	Слесарей	Мѣдниковъ	Кожениковъ	Оружейниковъ	Токарей	Бондарей	Стекольниковъ	Горшечниковъ	Веревочниковъ	Ткачей	Мельниковъ	Трубочистовъ	Гончаровъ	Шубниковъ	В С Е Г О		
г. Кѣльцы . . .	—	41	8	16	10	—	10	8	27	5	—	3	—	—	—	—	—	—	—	—	—	—	—	—	582
Кѣлецкій уѣздъ . . .	—	235	11	2	—	—	6	3	7	—	—	—	—	33	18	—	—	—	—	—	—	—	—	4	1055
Андреевскій . . .	10	119	17	5	—	—	8	4	10	2	—	—	1	23	31	22	4	3	40	10	—	—	—	—	1220
Влоцковскій . . .	—	86	12	6	—	—	7	9	12	—	—	—	—	31	11	—	—	—	—	—	—	—	—	—	844
Мѣховскій . . .	—	106	31	4	—	—	3	—	27	—	—	—	—	26	10	—	—	14	48	4	25	11	—	—	1538
Ольвухскій . . .	—	211	21	15	—	—	15	12	105	182	—	—	—	57	20	—	—	—	133	6	—	12	—	—	2073
Пинчовскій . . .	6	143	13	16	2	5	7	2	26	2	2	—	1	42	18	9	—	4	62	5	—	4	—	—	1652
Стопницкій . . .	3	217	23	4	1	—	10	1	20	1	1	—	1	61	40	25	2	31	—	6	—	—	—	—	1929
В С Е Г О . . .	19	1158	136	68	13	5	66	39	234	192	3	3	3	273	148	56	6	52	283	31	25	31	—	—	10893

**Средній годовой оборотъ базарныхъ дней въ городахъ, посадахъ и
др. пунктахъ губерніи.**


	П У Н К Т Ы	ВЪ КАКІЕ ДНИ	Средній годовой оборотъ (въ ты- сячахъ р.)
	г. Кѣльцы	еженедѣльно по вторн.	1000
УѢЗДЫ: Кѣлецкій.	„ Хенцины	„ „ понед.	22
	п. Бодзентинъ	„ „ —	36
	„ Далешце	„ „ сред.	16
	„ Слупя-Новая	„ „ —	30
	с. Лопушно	„ „ четв.	25
	„ Сухедневъ	„ „ —	15
Андреевскій.	п. Андреевъ	„ „ —	20
	„ Водзиславъ	1 р. въ 2 нед. по понед.	2
	„ Малогощъ	еженедѣльно по сред.	2
	„ Собковъ	„ „ —	1
	с. Окса	„ „ вторн.	1
Влощовскій.	п. Влощова	„ „ понед.	9
	„ Лелевъ	1 р. въ 2 нед. по четв.	9
	„ Щекоцины	еженедѣльно по сред.	9
	„ Сецеминь	„ „ втор.	9
Мѣховскій.	г. Мѣховъ	„ „ сред.	5
	п. Ксенжъ-Велькій	1 р. въ 2 нед. по —	3
	„ Прошовице	„ „ —	4
	„ Сломники	„ „ четв.	3
	ур. Баранъ	„ „ понед.	3
	„ Михаловице	„ „ четв.	3
Олькушскій.	г. Олькушъ	еженедѣльно по вторн.	35
	п. Вольбромъ	1 р. въ 2 нед. по —	35
	„ Жарновець	„ „ понед.	35
	„ Пилица	„ „ вторн.	35
	„ Скала	еженедѣльно по сред.	35
	„ Славковъ	1 р. въ 2 нед. по четв.	34
Пинчовскій.	г. Пинчовъ	еженедѣльно по вторн.	25
	„ Дзялошице	„ „ —	25
	п. Вислица	1 р. въ 2 нед. по четв.	10
	„ Кошице	„ „ вторн.	10
	„ Скальбмержъ	„ „ сред.	10
Стопницкій.	г. Хмѣльникъ	еженедѣльно по сред.	3
	п. Бускъ	„ „ —	1
	„ Корчинъ	„ „ понед.	3
	„ Пацановъ	„ „ четв.	1
	„ Стопница	„ „ вторн.	2
	„ Шидловъ	„ „ понед.	3
	Итого .		1,629,000 руб.

Кустарная промышленность въ Кѣлецкой губерніи въ 1899 году.



о числѣ постоянного и непостояннаго населенія Кѣлецкой губерніи,
родившихся и умершихъ въ 1899 г.

Г О Р О Д А:	Число жителей нѣ 1-му января 1900 г.			Родилось въ 1899 г.			Умерло въ 1899 г.			
	муж- чинъ	жен- щинъ	ВСЕГО	муж- чинъ	жен- щинъ	ВСЕГО	муж- чинъ	жен- щинъ	ВСЕГО	
Кѣльцы . . .	10791	12356	23147	415	389	804	355	344	699	
Дзюлошице . . .	3434	3351	6785	146	93	239	66	59	125	
Мѣховъ . . .	1811	1986	3797	35	46	81	24	20	44	
Олькушъ . . .	2373	2560	4933	79	83	162	51	35	86	
Пинчовъ . . .	4680	5086	9766	168	152	320	65	57	122	
Хенцины . . .	4435	4674	9109	155	129	284	50	49	99	
Хмѣльникъ . . .	4806	4993	9799	165	147	312	61	57	118	
У ъ з д ы:										
Андреевскій . . .	46080	45074	91154	1785	1707	3492	861	915	1776	
Влощовскій . . .	46841	46453	93294	1671	1550	3221	904	955	1859	
Кѣлецкій . . .	67130	68597	135727	2543	2407	4950	1407	1438	2845	
Мѣховскій . . .	69891	69791	139682	2802	2487	5289	1099	1127	2226	
Олькушскій . . .	69182	67434	136616	2713	2544	5257	1339	1315	2654	
Пинчовскій . . .	60201	60944	121145	2083	2040	4123	983	1182	2165	
Стопницкій . . .	74958	74680	149638	2857	2652	5509	1505	1530	3035	
Итого	въ город.	32330	35006	67336	1163	1039	2202	672	621	1293
	въ уѣзд.	434283	432973	867256	16454	15387	31841	8098	8462	16560
В С Е Г О . . .	466613	467979	934592	17617	16426	34043	8770	9083	17853	



О податяхъ и недоимкахъ въ Кѣлецкой губерніи за 1899 годъ.

ПОДАТИ И СБОРЫ	Слѣдовало поступить				Еновь причислено				И с к л ю ч е н о				В з ы с к а н о				Осталось къ 1-му января 1900 г.						
	Недоимокъ прежнихъ лѣтъ		Оклада		Недоимокъ прежнихъ лѣтъ		Оклада		Недоимокъ прежнихъ лѣтъ		Оклада		Недоимокъ прежнихъ лѣтъ		Оклада		В С Е Г О						
	РУБЛИ И КОПѢЙКИ																						
I. ПОДАТИ И ОКЛАДНЫЕ ПЛАТЕЖИ:																							
а) Дворскіе.																							
Поземельный налогъ:	а) основной	2813	64	76958	33	194	92	81796	5	392	26	5860	30	1871	74	150831	7	744	56	2063	49	2808	5
	б) добавочный	826	68	38647	67	—	—	57544	9	103	17	42485	16	563	55	52800	41	159	96	907	1	1066	97
Подымная подать		1300	29	32587	87	576	69	33029		47	76	731	40	1418	50	63902	24	410	72	976	25	1386	97
Лановая подть		178	28	36	35	—	—	36	3	—	—	1	86	—	—	28	22	178	28	42	60	220	88
Итого		5118	89	148230	22	771	61	172406	7	543	19	49078	72	3853	79	267568	94	1493	52	3989	35	5482	87
б) Крестьянскіе.																							
Поземельный налогъ:	а) основной	252	92	64060	67	—	—	65664	6	—	79	849	68	246	36	128837	60	5	77	38	—	43	77
	б) добавочный	60	32	—	—	—	—	45138	4	—	—	—	—	59	63	45091	57	—	69	46	90	47	59
Подымная подать		355	10	79711	50	—	—	81097	4	—	—	1167	—	253	60	159596	41	101	50	45	50	147	—
Итого		668	34	143772	17	—	—	191900	4	—	79	2016	68	559	59	333525	58	107	96	130	40	238	36
в) Городскіе.																							
Контингентъ ливерувковый		99	37	317	32	—	—	317	2	—	—	—	—	72	85	608	39	26	52	26	22	52	74
Подымная подать		1147	99	14662	43	—	—	34285	9	24	38	24	38	819	33	47287	19	304	28	1636	81	1941	9
Итого		1247	36	14979	75	—	—	34603	24	24	38	24	38	892	18	47895	58	330	80	1663	3	1993	83
г) Посадскіе.																							
Поземельный налогъ:	а) основной	—	1	3963	32	—	—	3963	2	—	—	177	33	—	—	7742	26	—	1	—	—	—	1
	б) добавочный	—	—	—	—	—	—	3686	3	—	—	1055	15	—	—	2631	24	—	—	—	—	—	—
Подымная подать		—	—	5733	50	—	—	5739	5	—	—	136	50	—	—	11336	50	—	—	—	—	—	—
Итого		—	1	9696	82	—	—	13389	10	—	—	1368	98	—	—	21717	—	—	1	—	—	—	1
Окладные платежи.																							
Прописка на крестьянскихъ земляхъ		7172	77	—	—	34	16	—	—	825	32	—	—	1162	64	—	—	5218	97	—	—	5218	97
Государственный квартирный налогъ		242	37	5193	25	—	—	15	50	20	50	132	—	172	12	4872	25	42	75	204	50	247	25
Квартирный сборъ		—	—	—	—	23715	44	8	99	292	3	—	—	18448	53	8	99	4974	88	—	—	4974	88
Отъ оброчныхъ статей и казенныхъ взысканій		62628	75	3608	33	2337	60	4795	35	1394	42	266	77	6126	78	3148	41	57445	15	4988	50	62433	65
Взысканія по подряд., постав. и разнымъ договор.		900	—	—	—	—	—	—	—	900	—	—	—	—	—	—	—	—	—	—	—	—	—
Отъ оброчныхъ статей и казенныхъ зданій		103	58	—	—	—	—	—	—	—	—	—	—	—	—	—	—	103	58	—	—	103	58
Доходы съ поступившихъ въ казну подуховныхъ капиталовъ и уплата сихъ капиталовъ		704	5	—	—	65	63	867	69	602	80	10	23	166	88	732	54	—	—	124	92	124	92
Отъ оброчныхъ горнозаводскихъ статей		243	—	20	53	—	—	20	52	186	99	41	5	—	—	—	—	56	1	—	—	56	1
Отъ приготовления металловъ и издѣлій на продажу		2409	50	498	79	—	—	438	28	—	—	—	—	54	4	870	23	2355	46	66	84	2422	30
Мостовой и славный сборы		294	86	1127	50	—	20	1760	—	—	20	—	—	111	71	2887	50	183	15	—	—	183	15
Уплата ссудъ отъ городскихъ, сельскихъ обществъ, разныхъ учреждений и лицъ		—	—	94	57	—	38	94	55	—	—	—	—	—	32	172	89	—	6	16	23	16	29
Возвратъ маіоратными владѣльцами издер. казвъ по переходѣ ихъ маіоратовъ		864	80	—	—	—	—	—	—	—	—	—	—	—	—	—	—	864	80	—	—	864	80
Излишекъ дохода съ Всемилюстивѣйше пожалованныхъ имѣній		80	90	134	81	—	—	135	58	—	—	—	—	80	90	216	10	—	—	54	29	54	29
Отъ оброчныхъ статей и казен. зданій „лѣсныхъ“		54	78	957	95	—	—	956	45	—	—	1912	90	1	50	1	50	53	28	—	—	53	28
Отъ продажи недвижимыхъ имуществъ		20910	31	15120	25	5889	67	9589	13	738	41	7652	57	10808	84	9932	7	15252	73	71	24	22377	47
Итого		96609	67	26755	98	32043	8	18682	4	4960	67	10015	52	37141	26	22842	48	86550	82	12580	2	99130	84
Всего		103644	27	343434	94	32814	69	430981	72	5529	3	62504	28	42446	82	693549	58	88483	11	18362	80	106845	91
II. ИЗЪ ОБЩЕЙ СУММЫ ПОДАТНЫХЪ НЕДОИМОКЪ РАЗСРОЧЕНО И ОТСРОЧЕНО.																							
а) Дворскихъ:																							
Поземельный налогъ:	а) основнаго	1045	81	—	—	—	—	605	51	—	—	—	—	1004	68	101	32	41	13	504	19	545	32
	б) добавочнаго	349	1	—	—	—	—	212	17	—	—	—	—	349	1	30	47	—	—	181	70	181	70
Подымной подати		391	43	—	—	—	—	131	19	—	—	—	—	282	93	22	36	108	50	108	83	217	33
Лановой подати		—	—	—	—	218	71	—	—	—	—	—	—	4	73	—	—	213	98	—	—	213	98
Всего		786	25	—	—	218	71	948	87	—	—	—	—	1641	35	154	15	363	61	794	72	1158	33

ПОДАТИ И СБОРЫ	Слѣдовало поступить				Вновь причислено				Исключено				Взыскано				Осталось къ I-му января 1900 г.					
	Недоимокъ прежнихъ лѣтъ		Оклада		Недоимокъ прежнихъ лѣтъ		Оклада		Недоимокъ прежнихъ лѣтъ		Оклада		Недоимокъ прежнихъ лѣтъ		Оклада		В С Е Г О					
	РУБЛИ И КОПѢЙКИ																					
III. ДРУГІЯ РАЗНЫЯ ВЗЫСКАНІЯ.																						
Министерство Финансовъ:																						
ДЕПАРТАМЕНТЪ ГОСУДАРСТ. КАЗНАЧЕЙСТВА.																						
<i>Поступленія разнаго рода:</i>																						
Возвратъ третнаго жалованья	6739	54	—	—	15272	55	—	—	1016	89	—	—	11455	18	—	—	9540	2	—	—	9540	2
Поступленія по начетамъ и взысканіямъ, налагаемымъ на служащ. по ревизіи кассъ и др. случаямъ	175	14	—	—	156	87	—	—	4	37	—	—	12	50	—	—	315	14	—	—	315	14
Возвратъ денегъ, отпущенныхъ въ прогоны на счетъ виновныхъ, посылку телеграммъ, печатаніе объявленій и т. п.	44	5	—	—	—	—	—	—	—	—	—	—	—	—	—	—	44	5	—	—	44	5
Пошлины на составленіе пенсіоннаго капитала	—	—	108	30	—	—	—	—	—	—	—	—	—	—	108	30	—	—	—	—	—	—
Возвратъ разныхъ расходовъ, относящихся на счетъ постороннихъ источниковъ	570	60	—	—	367	20	—	—	—	—	—	—	338	70	—	—	599	10	—	—	599	10
Изъ страховыхъ суммъ	—	—	1652	—	—	—	—	—	—	—	—	—	—	—	1652	—	—	—	—	—	—	—
Сборъ при увеличеніи содержанія состоящимъ на государственной службѣ лицамъ и при поступленіи на службу	—	—	—	—	73	14	—	—	—	—	—	—	—	—	—	—	73	14	—	—	73	14
Вычеты на составленіе пенсіоннаго капитала	—	—	—	—	4	25	—	—	—	—	—	—	—	—	—	—	4	25	—	—	4	25
Разные случайные доходы	2987	95	—	—	1257	99	—	—	—	—	—	—	—	—	—	—	4245	94	—	—	4245	94
Взысканія за нарушеніе лѣснаго устава	—	—	—	—	26	5	26	—	26	5	—	—	—	—	26	5	—	—	—	—	—	—
Итого	10517	28	1760	30	17158	5	26	—	1047	31	—	—	11806	38	1786	35	14821	64	—	—	14821	64
ДЕПАРТАМЕНТЪ НЕОКЛАДНЫХЪ СБОРОВЪ.																						
Экзекуціонныя пени и штрафы	503	76	—	—	8599	2	—	—	62	31	—	—	8438	27	—	—	602	20	—	—	602	20
Патентный сборъ съ заведеній для выдѣлки напитковъ и издѣій изъ вина	20	—	—	—	—	—	—	—	—	—	—	—	20	—	—	—	—	—	—	—	—	—
За употребленіе вмѣсто гербовой простой бумаги	24	9	—	—	116	78	—	—	4	80	—	—	39	74	—	—	96	33	—	—	96	33
Судебныя пошлины	114	13	—	—	251	68	—	—	49	2	—	—	203	90	—	—	112	89	—	—	112	89
Пошлины и штрафы разныхъ наименованій.																						
За паспорта	2	—	—	—	—	—	—	—	—	—	—	—	—	—	—	—	2	—	—	—	2	—
Съ застрахованныхъ отъ огня имуществъ	49	16	626	48	133	90	—	—	—	—	—	5	146	83	612	68	36	23	13	75	49	98
Штрафы за неправильное вчинаніе тяжбы и исковъ	750	—	—	—	323	34	—	—	185	—	—	—	257	—	—	—	631	34	—	—	631	34
Штрафы за употребленіе на векселя и другіе акты простой бумаги	2763	90	—	—	4107	35	—	—	416	—	—	—	3026	41	—	—	3428	84	—	—	3428	84
Пошлины съ имуществъ, переходящихъ безмездными способами	15269	76	—	—	4104	63	—	—	411	76	—	—	5189	86	—	—	13772	77	—	—	13772	77
Крѣпостныя пошлины	2541	39	—	—	1838	50	—	—	1275	14	—	—	1897	67	—	—	1207	8	—	—	1207	8
Итого	22038	19	626	48	19475	20	—	—	2404	3	—	5	19219	68	612	68	19889	68	13	75	19903	43
ДЕПАРТАМЕНТЪ ТОРГОВЛИ И МАНИФАКТУРЪ.																						
Основной промышленный налогъ	16486	18	—	—	5737	—	—	—	2855	51	—	—	4617	95	—	—	14749	72	—	—	14749	72
Пени отъ основнаго промышленнаго налога	—	—	—	—	12	9	—	—	—	—	—	—	12	9	—	—	—	—	—	—	—	—
Дополнительный промышленный налогъ съ предпріятій обязанныхъ публичною отчетностью	—	—	—	—	—	—	26	32	—	—	—	—	—	—	26	32	—	—	—	—	—	—
Дополнительный промышленный налогъ съ предпріятій необязательныхъ публичною отчетностью	4986	31	—	—	123	10	38414	—	76	83	—	—	4968	36	22690	44	64	22	15723	56	15787	78
Пени отъ дополнительнаго промышленнаго налога	23	70	—	—	219	14	—	—	1	27	—	—	232	80	—	—	8	77	—	—	8	77
Сборъ съ паровыхъ котловъ и локомотивовъ и штрафы на наруш. устава о сборѣ съ паров. котловъ	40	67	—	—	117	74	4828	10	—	—	—	—	68	41	4777	10	90	—	51	—	141	—
Итого	21536	86	—	—	6209	7	43268	42	2933	61	—	—	9899	61	27493	86	14912	71	15774	56	30687	27
Министерство Внутреннихъ Дѣлъ.																						
<i>Сборы разнаго рода:</i>																						
Транспортный сборъ	294	10	19672	98	—	—	—	—	1	14	—	—	173	44	19623	31	119	52	49	67	169	19
За пересылку періодическихъ и зданій	—	—	—	—	56	28	—	—	—	—	—	—	56	28	—	—	—	—	—	—	—	—
Штрафы взыскиваемые съ семействъ евреевъ уклоняющихся отъ воинской повинности	52006	60	—	—	19652	83	—	—	3858	70	—	—	567	5	—	—	67233	68	—	—	67233	68
Сборъ съ доходовъ отъ денежныхъ капиталовъ	—	—	125	16	—	—	—	—	—	—	—	—	—	—	125	16	—	—	—	—	—	—

ПОДАТИ И СБОРЫ	Слѣдовало поступить				Вновь причислено				И с к л ю ч е н о				В з ы с к а н о				Осталось къ 1-му января 1900 г.								
	Недоимокъ прежнихъ лѣтъ		Оклада		Недоимокъ прежнихъ лѣтъ		Оклада		Недоимокъ прежнихъ лѣтъ		Оклада		Недоимокъ прежнихъ лѣтъ		Оклада		В С Е Г О								
	РУБЛИ И КОПѢЙКИ																								
<i>Пособіе Государственному казначейству изъ посто- роннихъ источниковъ.</i>																									
Изъ городскихъ доходовъ на содержание:																									
а) центральныхъ управленій	—	—	80	—	—	—	—	—	—	—	80	—	—	—	—	—	—	—	—						
б) мѣстныхъ управленій	—	—	1056	—	—	—	—	—	—	—	1056	—	—	—	—	—	—	—	—						
Изъ специальныхъ средствъ:																									
а) изъ суммъ губернской типографіи	—	—	100	—	—	—	—	—	—	—	100	—	—	—	—	—	—	—	—						
б) страхового сбора	—	—	10800	—	—	—	—	—	—	—	10800	—	—	—	—	—	—	—	—						
в) божиčnýchъ суммъ	—	—	205	—	—	—	—	—	—	—	205	—	—	—	—	—	—	—	—						
и т о г о	52300	70	32039	14	19709	11	—	—	—	—	3859	84	—	—	796	77	31989	47	67353	20	49	67	67402	87	
Министерство юстиціи.																									
За сенатскія изданія	—	—	—	—	294	—	—	—	—	—	294	—	—	—	—	—	—	—	—	—	—	—	—	—	
Взысканія съ виновныхъ на судебныя издержки	6106	82	—	—	3298	92	—	—	—	—	2335	88	—	—	1078	21	—	—	5991	65	—	—	—	5991	65
Возвратъ суммъ отпущенныхъ отъ казны на путе- вое довольствіе, одежду и обувь арестантовъ	1167	55	—	—	478	88	—	—	—	—	567	52	—	—	142	1	—	—	936	90	—	—	—	936	90
Сборы на содержаніе гминныхъ судовъ въ губер- нскихъ царства польскаго съ недвижимыхъ иму- ществъ, съ торговыхъ документовъ, а также фа- бричныхъ и заводскихъ помѣщеній	2874	11	6863	50	1313	18	20015	98	—	—	230	55	990	41	2738	4	25413	3	1218	70	476	1	1694	71	
и т о г о	10148	48	6863	50	5384	98	20015	98	—	—	3133	95	990	41	4252	26	25413	3	8147	25	476	1	8623	26	
Государственный контроль.																									
<i>Пособіе Государственному казначейству.</i>																									
а) изъ городскихъ суммъ	—	—	—	—	—	—	350	—	—	—	—	—	—	—	350	—	—	—	—	—	—	—	—	—	
б) изъ страхового сбора	—	—	274	—	—	—	—	—	—	—	—	—	—	—	274	—	—	—	—	—	—	—	—	—	
и т о г о	—	—	274	—	—	—	350	—	—	—	—	—	—	—	624	—	—	—	—	—	—	—	—	—	
в с е г о	116541	51	41563	42	67936	41	63660	42	—	—	13378	74	990	46	45974	70	87919	39	125124	48	16313	99	141438	47	
IV. НЕДОИМКИ ОТМѢННЫХЪ НАЛОГОВЪ.																									
<i>Разные другіе платежи прежнихъ лѣтъ.</i>																									
За Всемиловитвѣнныя пожалованныя ордена	10	—	—	—	55	—	—	—	—	—	—	—	—	65	—	—	—	—	—	—	—	—	—	—	
в с е г о	10	—	—	—	55	—	—	—	—	—	—	—	—	65	—	—	—	—	—	—	—	—	—	—	
V. ОСОБЫЕ СБОРЫ ВЪ ГУБЕРНІЯХЪ ЦАРСТВА ПОЛЬСКАГО.																									
Страховой сборъ съ недвижимостей	14912	61	265542	86	110	68	62831	37	105	42	11	73	10025	26	319354	27	4892	61	9008	23	13900	84			
Губернскій земскій дорожный сборъ	3485	95	39400	28	859	33	41802	71	26	36	17	78	3460	21	79942	15	858	71	1243	6	2101	77			
Страховой сборъ со скота	—	—	1180	54	—	—	—	15	—	—	—	—	—	—	1180	69	—	—	—	—	—	—	—	—	
Квартирный сборъ	13000	46	—	—	—	—	—	—	13000	46	—	—	—	—	—	—	—	—	—	—	—	—	—	—	
Эмеритальный сборъ	18818	10	—	—	16844	49	—	—	89	22	—	—	27085	65	—	—	8487	72	—	—	—	—	8487	72	
Особый сборъ на содержаніе благотворительныхъ заведеній Варшавскаго городского совета обще- ственного призрѣнія	786	62	17784	70	—	—	2085	58	—	—	—	—	692	98	18968	6	93	64	902	22	995	86			
Инвалидный капиталъ	3689	16	—	—	29	—	—	—	145	—	—	—	—	—	—	—	3573	16	—	—	3573	16			
Эдукаціонный фондъ	1207	50	103	75	—	—	103	75	—	—	—	—	3	75	1207	50	203	75	1411	25	—	—	1411	25	
Проценты отъ пожертвованныхъ капиталовъ	—	—	112	50	—	—	—	—	—	—	—	—	—	—	112	50	—	—	—	—	—	—	—	—	
В с е г о	55900	40	324124	63	17843	50	106823	56	13366	46	29	51	41264	10	419561	42	19113	34	11375	26	40470	60			

**О состояніи и движеніи доходовъ и расходовъ городовъ
Кѣлецкой губерніи въ 1899 г.**

НАЗВАНІЕ ГОРODOBЪ	Д о х о д ы				Недоимка прежнихъ лѣтъ				Недовзыскано				Расходы	Разность между до- ходами и расходами		
	Слѣдовало къ поступ- ленію		Поступило		Слѣдовало къ поступ- ленію		Поступило		Доходовъ текущихъ		Недоимокъ прежнихъ лѣтъ					
	Р	У	Б	Л	И	И	К	О	П	Ѣ	Й	К			И	
Кѣльцы .	95622	94	49910	25	15454	54	14618	40	45712	69	836	14	59104	27	5424	38
Хенцины .	8078	71	7716	24	558	89	376	99	362	47	181	90	8033	94	59	29
Пинчовъ .	5899	38	4533	24	3493	83	1928	77	1366	14	1565	6	6009	57	452	44
Хмѣльникъ .	5058	20	4876	84	1242	20	547	70	181	36	694	50	4642	23	782	31
Мѣховъ (*) .	5483	76	5229	21	323	15	322	85	254	55	—	30	6052	78	500	72
Ольгушъ .	24669	60	18199	85	4317	15	35	61	6469	75	4281	54	17341	75	893	71
Дзялошице .	1614	11	4165	1	799	21	390	60	449	10	408	61	4012	44	543	17
Итого .	149426	71	94630	65	26188	98	18120	93	54796	6	7968	5	105196	98	—	—

(*) Примѣчаніе: перевышка расходовъ надъ доходами пополнена изъ остатковъ прежнихъ лѣтъ.

В СООБЩЕНИИ П. ДАВЫДОВА О РАБОТАХ В СЕВЕРНО-ВОСТОЧНОМ РАЙОНЕ
В 1882 Г.

№ п/п	Имя	Возраст	Состояние	Земельный участок	Примечания
1	Иванов	35	Свободен	100 кв. саженей	
2	Петров	40	Свободен	150 кв. саженей	
3	Сидоров	30	Свободен	120 кв. саженей	
4	Климов	45	Свободен	180 кв. саженей	
5	Васильев	38	Свободен	140 кв. саженей	
6	Попов	42	Свободен	160 кв. саженей	
7	Морозов	32	Свободен	110 кв. саженей	
8	Смирнов	48	Свободен	200 кв. саженей	
9	Борисов	36	Свободен	130 кв. саженей	
10	Мухоморов	44	Свободен	170 кв. саженей	
11	Ильин	34	Свободен	115 кв. саженей	
12	Куликов	46	Свободен	190 кв. саженей	
13	Леонов	33	Свободен	125 кв. саженей	
14	Соболев	41	Свободен	155 кв. саженей	
15	Виноградов	37	Свободен	145 кв. саженей	
16	Павлов	43	Свободен	165 кв. саженей	
17	Земсков	31	Свободен	105 кв. саженей	
18	Мельников	47	Свободен	185 кв. саженей	
19	Борисов	35	Свободен	120 кв. саженей	
20	Мухоморов	45	Свободен	175 кв. саженей	


о поступленіи питейнаго, сахарнаго, табачнаго и спичечнаго дохо-
довъ по Кѣлецкой губерніи за 1900 г.

А к ц и з а										Поступило				Всего посту- пило питей- наго дохода
По винокурнымъ заводамъ		Поступило			Съ пива		Съ меда		Патен- тнаго сбора	Случай- ныхъ дохо- довъ				
Посту- пило	Учено	По ук- суснымъ заводамъ	Съ кон- трабанд- ныхъ пи- тей	Съ во- дочныхъ заводовъ	Посту- пило	Учено	Посту- пило	Учено						
Р у б л е й и к о п е ъ е н ъ														
Въ вино- курныхъ за- водахъ 2267 92														
Отъ про- дажи ка- зенныхъ винъ 99085 87														
993143 79	894593 58	41	13	—	—	—	39948 60	40044	—	704 50	704 50	8715 66	2100 63	1044714 31
							Акци- за съ дрож- жей 60							

Кромѣ того-отъ казенной продажи питей 748735 руб. 97 коп. и отъ продажи питей частныхъ фирмъ

Сахарнаго дохода		Число заводовъ				Число существовавшихъ мѣстъ продажи питей	Число табачныхъ фаб- рикъ лавокъ и лавочень			Сумма поступившаго табач- наго дохода за бандероли, акциз. патенты, раскуроч. марки и штрафныя деньги	Поступило дохода съ за- жигательныхъ спичекъ	Число спичечныхъ фабрикъ	
Посту- пило	Учено	Винокурныхъ	Пивоваренныхъ	Медоваренныхъ	Водочныхъ		Заведеній въ которыхъ производилась раскуроч- ная продажа	Фабрикъ	Заведеній, въ кото- рыхъ производилась продажа табачныхъ изделий				
РУБЛЕЙ И КОПѢЕКЪ							П РАЗ.	III РАЗ.	РУБЛЕЙ И КОПѢЕКЪ				
Акциза 326780 07						Частныя 304							
Патенти. сбора 3949 78					Укуе- ныхъ	Каз. вин. лавокъ 112		Торгов- ля въ раз- ность 12 лицъ					
330729 85	434854 4	25	9	13	3	415	295	—	136	1788	20373 78	40 60	—

черезъ казенное управленіе комисіоннаго сбора 434 руб. 24 коп.



исполненіе воинской повинности по Кѣлецкой губерніи за 1900 г.

І.

Продолжительность и окончание дѣйствій по призыву по участкамъ:

У ъ з Д Ы	Когда окончены дѣйствія по призыву въ губерніи	Наибольшая продолжительность дѣйствій въ участкахъ
Андреевскій	25 октября	4 дня
Влоцковскій	27 „	7 „
Кѣлецкій	31 „	5 „
Мѣховскій	26 „	5 „
Олькушскій	5 ноября	7 „
Пинчовскій	28 октября	4 „
Стопницкій	30 „	7 „

ІІ.

О выполненіи призыва

	У ъ з Д Ы							В с е г о
	Андреевскій	Влоцковскій	Кѣлецкій	Мѣховскій	Олькушскій	Пинчовскій	Стопницкій	
По разверсткѣ назначено къ приему на службу	204	229	368	318	331	302	373	2125
Для пополненія назначен. числа новобранцевъ состояло:								
а) по призывнымъ спискамъ (ст. 122)	618	710	1110	1007	1065	943	1155	6608
б) по дополнительнымъ спискамъ А (ст. 180, 389 и 390).	2	—	3	—	—	1	—	6
в) по дополнительнымъ спискамъ Б (ст. 151)	87	109	229	208	241	138	194	1206
	707	819	1342	1215	1306	1082	1349	7820
Въ числѣ внесенныхъ въ призывные списки заключалось:								
а) имѣвшихъ право на льготу по семейному положенію								
I-го разряда	107	146	182	195	245	186	200	1261
II-го „	112	102	163	165	131	144	229	1046
III-го „	34	53	64	74	65	53	67	410
	253	301	409	434	441	383	496	2717
б) по вѣроисповѣданію:								
христіанъ	554	607	906	959	942	810	943	5721
евреевъ	64	103	204	48	123	133	212	887

	У б з д ы						В с е г о	
	Андреевскій	Влоцковскій	Кѣлецкій	Мѣховскій	Ольшешскій	Пинчовскій		Стопницкій
в) по сословіямъ: Внесенныхъ въ (ревизскія сказки, а равно приписанныхъ къ обществамъ послѣ ревизіи (ст. 112) въ книги народонаселенія	618	709	1107	1007	1065	943	1155	6604
Изъятыхъ отъ внесенія въ десятую народную перепись, а также вышедшихъ послѣ ревизіи изъ податнаго состоянія (ст. 113)	—	1	3	—	—	—	—	4
Въ числѣ внесенныхъ въ дополнительный списокъ Б, заключалось получившихъ отсрочку. На окончаніе образованія (ст. 61, 63)	—	1	2	1	—	—	—	4
По невозможности и для поправленія здоровья (ст. 47) въ 1-й разъ	50	55	127	150	132	57	146	717
во 2-й „	37	53	100	57	109	81	48	485
	87	109	229	208	241	138	194	1206
Изъ числа внесенныхъ въ призывные списки: Получило отсрочку на окончаніе образов. (ст. 61, 63) При осмотрѣ и приѣмѣ для попол. назнач. числа новобран. I. Признано совсемъ неспособными къ военной службѣ (ст. 180 п. 1). а) изъ внесенныхъ въ призывные списки: христіанъ евреевъ	—	5	3	2	—	—	—	10
б) изъ числившихся по списку Б.	20	8	6	17	13	4	2	70
II. Признано годными къ зачисленію въ ратники ополченія 2 разряда (ст. 176). а) изъ внесенныхъ въ призывные списки: христіанъ евреевъ	32	47	56	125	108	41	39	448
б) изъ числившихся по списку Б.	6	9	29	2	24	8	35	113
в) изъ числившихся по списку Б.	54	50	81	55	86	38	41	405
III. Назначено отсрочекъ по невозможности и для излеченія болѣзней (ст. 47). а) изъ внесенныхъ въ призывные списки: христіанъ евреевъ	18	54	49	57	166	26	56	426
б) изъ числившихся по списку А.	5	17	23	3	26	36	27	137
в) по списку Б.	1	—	—	—	—	—	—	1
IV. Отсрочено вслѣдствіе находенія подъ слѣдствіемъ и судомъ (ст. 169)	25	33	87	40	88	48	80	401
V. Отправлено на испытаніе (ст. 170)	—	—	—	1	6	—	1	8
Назначено къ переосвидѣтельствуванію (ст. 172). а) изъ внесенныхъ въ призывные списки	28	49	41	40	57	61	61	337
б) изъ числившихся по списку Б.	1	4	2	3	32	—	14	56
	2	1	2	—	13	—	5	23

	У Ъ З Д Ы							В с е г о
	Андреевскій	Влоцковскій	Кѣлецкій	Мѣховскій	Олькучскій	Пинчовскій	Стопницкій	
VI. Неявилося къ исполненію призыва:								
христіанъ	17	10	33	24	8	26	7	125
евреевъ	6	2	11	1	2	9	16	47
Принято въ войска.								
а) изъ внесенныхъ въ призывные списки	183	214	324	238	303	272	316	1850
б) изъ внесенныхъ въ дополнительный списокъ Б., по- ступленіе коихъ въ войска было отсрочено:								
1) на основаніи 47 ст. по истеченіи 1-й отсрочки	14	6	24	66	9	16	49	184
2-й „	7	8	19	14	9	14	8	79
2) на основаніи 60, 61, 63, и 84 ст.	—	—	1	—	—	—	—	1
Всего принято	204	228	368	318	321	302	373	2114
Осталось въ недоборѣ:								
христіанъ	—	—	—	—	6	—	—	6
евреевъ	—	1	—	—	4	—	—	5
Въ числѣ принятыхъ заключается:								
а) имѣвшихъ право на льготу I-го разряда	—	3	—	—	3	2	—	8
II-го „	1	4	6	—	41	5	5	62
III-го „	1	21	1	1	28	1	3	56
б) женатыхъ	15	10	45	25	28	22	27	172
в) имѣющихъ право на сокращенные сроки службы:								
по 1-му пунк. 64 ст.	—	—	1	—	—	—	1	2
„ 2-му „ „ „	—	—	1	—	—	—	—	1
„ 3-му „ „ „	3	—	—	2	1	—	2	8
г) умѣющихъ читать и писать или только читать	69	86	59	145	37	84	45	525
	72	86	61	147	38	84	48	536
д) зачисленныхъ, по приѣмѣ, въ запасъ на осн. 80 ст.	—	—	1	1	1	—	—	3
е) способныхъ къ службѣ строевой	201	224	361	312	314	269	365	2073
нестроевой	3	4	6	5	6	6	8	38
ж) мѣрою роста:								
въ 2 аршина 2½ вершка	6	9	11	4	7	4	20	61
до 2 арш. 3 верш. включительно	31	27	53	17	45	9	73	255
2 „ 4 „ „	54	70	103	65	89	64	107	552
2 „ 5 „ „	68	63	103	91	101	85	102	613
2 „ 6 „ „	32	39	66	75	52	89	48	401
2 „ 7 „ „	10	14	24	46	22	34	19	169
2 „ 8 „ „	3	6	6	18	4	16	3	56
2 „ 9 „ „	—	—	1	1	—	—	1	3
2 „ 10 „ „	—	—	—	—	—	1	—	1
з) по сословіямъ:								
Внесенныхъ въ (ревизскія сказки а равно приписан- ныхъ къ общест. послѣ ревизіи) книги народонаселенія	204	228	368	318	321	302	373	2114
и) по происхожденію:								
Русскихъ (великорусовъ, малороссіянъ и бѣлорус.).	—	—	1	1	—	—	1	3
Поляковъ	181	193	294	304	284	249	304	1809
Нѣмцевъ	—	1	2	—	—	—	—	3
Евреевъ	23	34	71	13	37	53	68	299
и) по вѣроисповѣданію:								
Православныхъ и единовѣрцевъ	—	—	1	1	—	—	1	3

	У Б З Д Ы							В с е г о
	Андреевскій	Влоцковскій	Кѣлецкій	Мѣховскій	Олькучскій	Пинчовскій	Столицкій	
Прочихъ христіанъ	181	194	296	304	284	249	304	1812
Евреевъ	23	34	71	13	37	53	68	299
Изъ числа принятыхъ новобранцевъ:								
а) отправлено съ мѣстъ призыва въ лечебныя заведенія (ст. 23 настав. присутствій)	8	2	9	9	11	—	—	32
б) отправлено съ мѣста призыва по назн. въ войска	21	34	94	17	34	53	68	321
в) распущено по домамъ, на основаніи 177 ст.	175	192	265	292	283	249	305	1761
	204	228	368	318	321	302	373	2114
За исполненіемъ контингента при освидѣтельствованіи (ст. 176) прочихъ призывавшихся лицъ:								
Зачислено въ ратники ополченія I-го разряда:								
христіанъ	139	79	223	212	12	266	313	1244
евреевъ	8	6	17	6	—	—	14	51
Зачислено въ ратники ополченія 2-го разряда:								
христіанъ	98	152	192	180	237	168	292	1199
евреевъ	3	13	23	15	4	9	24	91
Призвано совсѣмъ неспособными:								
христіанъ	15	5	23	—	2	9	12	66
евреевъ	1	—	1	—	1	—	—	3
Неявилось къ освидѣльствованію:								
христіанъ	4	2	20	—	—	—	13	39
евреевъ	1	—	1	—	—	—	1	3
И т о г о	249	257	500	413	256	452	569	2696

III.

О дѣйствіяхъ присутствій по военной повин. въ теченіи отчетнаго года.

Принято на службу на основаніи 173 ст.								
Подлежащихъ къ переосвидѣльствованію	2	6	9	1	24	5	9	56
Находящихся въ лечебныхъ заведен. на испытаніи	5	21	4	13	14	10	16	83
Неявившихся къ призыву	3	4	16	1	1	6	2	33
Состоящихъ подъ слѣдствіемъ или судомъ	2	—	—	—	1	—	—	3
	12	31	29	15	40	21	27	175
Принято на службу на основаніи 180 и 181 ст.								
Безъ жеребья	1	—	—	—	—	—	1	2
Возвращено съ дѣйствительной службы по семейному положенію на основаніи ст. 56	4	7	5	2	1	—	6	25
Привлечено къ отвѣтственности за нарушеніе законовъ о военной повинности:								
по 384 ст.	—	—	1	—	—	—	—	1
„ 386 „	6	—	44	—	1	—	—	51
„ 389 „	—	1	—	—	—	—	—	1
„ 390 „	—	—	—	1	—	—	1	2
	6	1	45	1	1	—	1	55

	У ъ з д ы							В с е г о
	Ан­де­ев­с­кій	Вло­щов­с­кій	Къ­лец­кій	Мъ­хов­с­кій	Оль­куш­с­кій	Пин­чов­с­кій	Сто­пиц­кій	
Опре­дѣленъ воз­растъ по на­руж. ви­ду, по 159 ст.	15	22	42	10	36	44	29	198
Изъ нихъ вклю­чено въ при­зыв­ные спи­ски	9	8	7	10	17	11	5	67
При­чис­лено на ос­но­ваніи 138 и 140 ст. въ при­зыв­ные участ­ки	—	—	—	2	—	—	2	4
От­чис­лено изъ при­зыв­ныхъ участ­ковъ на ос­но­ваніи 138 и 140 ст.	2	1	1	—	3	—	—	7
Вы­дано сви­дѣ­тельствъ о при­пискѣ къ при­зыв. участ­камъ:								
Ли­цамъ озна­чен­нымъ въ 113 ст.	—	—	6	—	—	—	—	6
Про­чимъ ли­цамъ обя­заннымъ по ст. 115 полу­чить эти сви­дѣ­тельства	—	—	—	—	3	—	2	5
	—	—	6	—	3	—	2	11
Вы­дано сви­дѣ­тельствъ о явкѣ къ испол­ненію воин­ской по­винности на ос­но­ваніи 180 ст:								
Объ осво­бо­женіи отъ служ­бы на все­гда	79	76	117	131	126	50	37	616
О за­чис­леніи въ рат­ники опол­ченія 1 раз­ряда	194	143	275	218	80	270	327	1507
2 „	214	294	470	377	228	280	350	2213
Вре­мен­ныхъ	65	122	466	102	294	130	164	1343
	552	635	1328	828	728	730	878	5679
Пос­ту­пило жа­лобъ въ уѣз­дныя и го­родскія воин­скія при­сутствія (ст. 224) на не­правильности въ при­зыв­ныхъ спи­скахъ	—	—	2	—	103	—	—	105
Изъ нихъ при­знано ува­жительными	—	—	1	—	75	—	—	76
Пос­ту­пило жа­лобъ въ гу­бер­нское по воин­ской по­винности при­сутствіе (ст. 228):								
На не­правильности въ при­зыв­ныхъ спи­скахъ	1	—	1	—	3	—	—	5
По опре­дѣленію не­спо­собности къ тру­ду	1	1	7	1	1	6	2	19
По на­зна­ченію льго­тъ	—	4	15	2	6	3	16	46
По опре­дѣленію годности къ служ­бѣ	18	36	48	12	38	34	48	234
	20	41	71	15	48	43	66	304
Изъ нихъ при­знано ува­жительными:								
На не­правильности въ при­зыв­ныхъ спи­скахъ	—	—	1	—	—	—	—	1
По на­зна­ченію льго­тъ	—	—	3	2	1	—	3	9
По опре­дѣленію годности къ служ­бѣ	—	12	7	2	2	8	3	34
	—	12	11	4	3	8	6	44
Пе­рене­сено жа­лобъ въ Пра­витель­ст­вую­щую Се­натъ по 234 ст.	1	—	2	1	1	4	13	23
<i>О дѣло­про­из­водствѣ при­сутствій:</i>								
Число за­сѣданій, кро­мѣ про­исхо­дящихъ для дѣй­ствій по при­зыву	27	23	24	19	18	32	15	158
Вхо­дящихъ бума­гъ	661	979	1792	842	1363	1405	1170	8212
Исхо­дящихъ „	1213	1532	2841	1746	2199	2067	2046	13644

IV.


О расходах по призыву и приему на службу и на содержание городских и уездных присутствій въ теченіи отчетнаго года

	У Б З Д Ы												В С Е Г О			
	Андреевскій		Влоцковскій		Кѣлецкій		Мѣховскій		Ольковскій		Пинчовскій			Стопницкій		
	Р	У	Б	Л	И	И	Н	О	П	Ъ	Й	К		И		
Расходы по отправленію призванныхъ въ губернскіе города для переосвидѣтельствванія и въ лечебныя заведенія на испытаніе, и по содержанію этихъ лицъ въ лечебныхъ заведеніяхъ (ст. 170) .	164	47	163	20	129	78	130	22	292	36	216	11	194	19	1290	33
Расходы на путевое, квартирное и порціонное довольствіе военного члена, медиковъ и военного пріемщика (по 186 ст.) .	200	—	239	11	200	—	285	25	229	39	290	40	300	—	1744	15
На содержаніе лицъ, завѣдующихъ дѣлопроизводствами уездныхъ присутствій (ст. 188) .	600	—	600	—	600	—	600	—	600	—	600	—	600	—	4200	—
Канцелярскіе (ст. 186 п. 3. и ст. 188) изъ казны .	204	—	229	—	368	—	318	—	331	—	302	—	373	—	2125	—
На наемъ помѣщеній для присутствій, а также на ихъ меблировку, отопл. и освѣщеніе (ст. 189)	104	80	110	52	151	20	88	16	50	—	275	—	283	—	1012	68
Всего отпущено отъ казны .	1273	27	1341	83	1448	98	1421	63	1502	75	1683	51	1700	19	10372	16

Распределение общаго числа по Клязской губернии (безъ раздѣленія ихъ на призывные участки), признанныхъ неспособными къ службѣ по статьямъ лит. А. наставленія присутствій по воинской повинности.

Статьи	Христіанъ	Е.евъ	Всего	Статьи	Христіанъ	Евреевъ	Всего
1	7	—	7	46	4	—	4
5	2	—	2	48	19	—	19
6	5	2	7	50	—	1	1
7	12	1	13	51	12	—	12
8	1	—	1	52	6	1	7
10	11	—	11	53	14	3	17
11	40	—	40	54	15	2	17
12	19	1	20	55	2	—	2
14	1	—	1	56	22	6	28
15	1	1	2	57	2	—	2
16	3	—	3	59	1	—	1
17	1	—	1	60	2	1	3
18	6	1	7	61	5	—	5
22	1	—	1	62	6	—	6
24	1	1	2	64	34	2	36
25	2	—	2	65	5	—	5
29	2	—	2	66	9	—	9
30	22	4	26	67	33	3	36
31	6	—	6	68	6	2	8
32	1	—	1	69	12	1	13
35	2	—	2	70	4	1	5
36	2	—	2	71	6	—	6
37	2	—	2	72	2	—	2
38	—	1	1	73	2	1	3
39	1	—	1	74	3	1	4
40	—	1	1	75	—	1	1
42	2	—	2	76	2	—	2
43	13	2	15	77	1	1	2
Итого					395	42	437
По недостаточному росту (ст. 46)					34	1	35

О числѣ и родѣ преступленій въ Кѣлецкой губерніи по дѣламъ, производившимся въ общихъ судебныхъ установленіяхъ въ 1899 г.



О числѣ и родѣ преступленій по дѣламъ, производившимся въ I судебно-мировомъ округѣ Кѣлецкой губерніи въ 1899 г.

Изъ числа подсудимыхъ оправданныхъ и обвиненныхъ, состояли подъ судомъ по роду преступновъ.	Число преступленій	Число осужденныхъ	ВЪ ТОМЪ					Ч И С Л Ъ				Возрастъ преступниковъ																					
			Дворянъ потомств.	Дворянъ личныхъ	Купцовъ	Мѣщанъ	Крестыанъ	Военнаго званія	Остальныхъ	ниже 17	17—20	21—25	26—30	31—40	41—50	51—60	СВЫШЕ 60																
																		М у ж ч и н ъ и ж е н щ и н ъ					М у ж ч и н ъ и ж е н щ и н ъ										
По оскорбленію полицейскихъ и др. стражей, а также служителей судебныхъ и правительственныхъ мѣстъ (ст. 31).	38	40	8	—	—	—	—	5	—	6	—	29	7	—	—	—	—	—	—	—	—	—	—	—	—	—							
По прочимъ проступкамъ противъ порядка управленія (ст. 29—34).	1457	1178	174	4	—	—	—	100	18	430	78	637	78	6	—	1	—	—	—	—	—	—	—	—	—	—	—						
По проступкамъ противъ благочинія, порядка и спокойствія (35—52).	822	912	161	—	—	—	—	45	6	422	91	445	64	—	—	—	—	—	—	—	—	—	—	—	—	—	—						
Противъ общественнаго благоустройства и народнаго здравія и личной безопасности (ст. 51—58 и 65—130).	1515	1569	185	—	—	1	—	90	7	772	105	706	73	—	—	—	—	—	—	—	—	—	—	—	—	—	—						
По нарушеніямъ устава о паспортахъ (ст. 58—55).	91	72	4	—	—	—	—	2	—	28	—	30	4	12	—	—	—	—	—	—	—	—	—	—	—	—	—						
По нарушеніямъ уставовъ казенныхъ управленій (прим. къ ст. 1).	206	162	45	—	—	—	—	26	4	63	24	73	17	—	—	—	—	—	—	—	—	—	—	—	—	—	—						
По оскорбленію чести, угрозамъ и насиліямъ (ст. 130—143).	5104	2692	879	—	—	—	—	61	22	674	252	930	605	27	—	—	—	—	—	—	—	—	—	—	—	—	—						
По проступкамъ противъ правъ семейственныхъ (ст. 143—145).	33	21	14	—	—	—	—	—	—	6	2	15	12	—	—	—	—	—	—	—	—	—	—	—	—	—	—						
По самовольнымъ пользованіямъ чужимъ имуществомъ и поврежденія онаго (ст. 154—159).	1208	1081	153	—	—	—	—	—	—	180	21	899	132	2	—	—	—	—	—	—	—	—	—	—	—	—	—						
По похищеніямъ и поврежденіямъ лѣса (ст. 153—159).	760	638	63	—	—	—	—	—	—	24	—	610	63	4	—	—	—	—	—	—	—	—	—	—	—	—	—						
По кражамъ, мошенничествамъ и обманамъ (ст. 169—181).	1466	776	202	—	—	—	—	41	11	178	48	510	134	—	—	47	9	43	3	90	29	166	48	189	49	151	45	93	10	40	7	4	2
И т о г о	12700	9141	1888	4	—	1	—	370	68	2783	622	384	1189	51	—	48	9																


Свѣдѣній не имѣется.

**О числѣ и родѣ преступленій по 2 судебно-мировому округу
Кѣлецкой губерніи въ 1899 г.**

Противъ личности государства:	Число преступленій	Число осужденныхъ	ВЪ ТОМЪ ЧИСЛѢ								Возрастъ преступниковъ																			
			Дворянъ потомств.	Дворянъ личныхъ	Купцовъ	Мѣщанъ	Крестьянъ	Военнаго званія	Остальныхъ	ниже 17	17—20	21—25	26—30	31—40	41—50	51—60	свыше 60													
										Мужчинъ и женщинъ								Мужчинъ и женщинъ												
Противъ повинностей военной и земской	497	467	27	1	—	—	—	3	—	138	11	321	16	4	—	—	—	—	—	—	—	—	—	—	—	—				
„ народного здравія и продовольствія	261	205	25	—	—	—	—	8	—	103	18	94	7	—	—	—	—	—	—	—	—	—	—	—	—	—	—			
„ уставовъ о промышлен. и торговлѣ	10	7	—	—	—	—	—	1	—	3	—	3	—	—	—	—	—	—	—	—	—	—	—	—	—	—	—			
„ „ строит., почт. и путей сообщ.	360	301	21	—	—	—	—	6	1	150	12	145	8	—	—	—	—	—	—	—	—	—	—	—	—	—	—			
„ правилъ осторожности отъ пожара	181	166	19	—	1	—	—	1	—	46	7	119	11	—	—	—	—	—	—	—	—	—	—	—	—	—	—			
Составленіе шаякъ и пристано-держательство	—	—	—	—	—	—	—	—	—	—	—	—	—	—	—	—	—	—	—	—	—	—	—	—	—	—	—	—		
Бродяжество и нарушеніе паспортной системы	169	95	22	—	—	1	—	—	—	38	13	55	9	—	—	—	1	—	—	—	—	—	—	—	—	—	—	—		
Противъ общественнаго благочинія	731	668	125	—	—	—	—	3	—	303	57	360	68	—	—	—	2	—	—	—	—	—	—	—	—	—	—	—		
„ общественной нравственности	355	163	28	—	—	—	—	—	—	103	14	59	14	—	—	—	1	—	—	—	—	—	—	—	—	—	—	—		
Другія наруш. государствен. благоустройства	599	702	77	4	—	—	—	5	—	222	29	463	48	—	—	—	8	—	—	—	—	—	—	—	—	—	—	—		
Противъ собственности государства:																														
Противъ уставовъ о казенныхъ лѣсахъ	—	—	—	—	—	—	—	—	—	—	—	—	—	—	—	—	—	—	—	—	—	—	—	—	—	—	—	—	—	
„ „ питейныхъ	180	102	39	—	—	—	—	7	1	45	12	49	26	—	—	—	1	—	—	—	—	—	—	—	—	—	—	—	—	
„ „ таможенныхъ	157	145	46	—	1	—	—	—	—	26	15	119	30	—	—	—	—	—	—	—	—	—	—	—	—	—	—	—	—	
Противъ личности:																														
Нацесеніе ранъ и оставленіе въ опасности	125	61	8	1	1	—	—	—	—	26	4	34	3	—	—	—	—	—	—	—	—	—	—	—	—	—	—	—	—	
Противъ чести вообще	5708	2996	680	4	1	—	—	2	—	1394	222	1596	457	—	—	—	—	—	—	—	—	—	—	—	—	—	—	—	—	
„ „ семейнаго и родственнаго союзовъ	6	4	—	—	—	—	—	—	—	1	—	3	—	—	—	—	—	—	—	—	—	—	—	—	—	—	—	—	—	
Противъ частной собственности:																														
Воровство-кража и воровство-мошенничество	533	180	53	—	—	—	—	—	—	25	8	155	45	—	—	—	—	—	—	—	—	—	—	—	—	—	—	—	—	—
Другія преступ. противъ част. собственности	1690	1028	247	—	—	—	—	—	—	188	22	840	225	—	—	—	—	—	—	—	—	—	—	—	—	—	—	—	—	—
Преступ., явившіяся вслѣд. нечаян. случаевъ	4	3	1	—	—	—	—	—	—	1	—	2	1	—	—	—	—	—	—	—	—	—	—	—	—	—	—	—	—	—
По самовольнымъ оставленіямъ службы	232	91	92	—	—	—	—	—	—	3	—	88	92	—	—	—	—	—	—	—	—	—	—	—	—	—	—	—	—	—
Итого	11798	7384	1510	10	4	1	—	36	2	2815	444	4505	1060	4	—	13	—	—	—	—	—	—	—	—	—	—	—	—	—	—

Свѣдѣній не имѣется.

6 | 1 | 25 | 2 | 29 | 12 | 36 | 12 | 48 | 19 | 20 | 3 | 13 | 3 | 3 | 1



О пожарахъ въ Кѣлецкой губерніи за 1899 годъ.

	З И М О Ю				В Е С Н О Ю				Л Ъ Т О М Ъ				О С Е Н Ь Ю				В С Е Г О въ году				Причины пожаровъ					
	Число пожаровъ	Число погорѣвшихъ дворовъ и др. строеній	Сумма убытковъ		Число пожаровъ	Число погорѣвшихъ дворовъ и др. строеній	Сумма убытковъ		Число пожаровъ	Число погорѣвшихъ дворовъ и др. строеній	Сумма убытка		Число пожаровъ	Число погорѣвшихъ дворовъ и др. строеній	Сумма убытковъ		Число пожаровъ	Число погорѣвшихъ дворовъ и др. строеній	Сумма убытковъ		Отъ молніи	Отъ дурн. устр. трубъ и печей	Отъ неосторожности	Отъ поджога	Отъ неизвѣстныхъ причинъ	
			РУБЛЕЙ	К.			РУБЛЕЙ	К.			РУБЛЕЙ	К.			РУБЛИ	К.			РУБЛИ	К.						РУБЛИ
ВЪ ГОРОДАХЪ:																										
Кѣльцы (по свѣдѣніямъ магистрата г. Кѣльць)	3	3	340	—	—	—	—	—	—	—	—	—	—	—	—	—	—	—	—	—	—	—	—	—	—	4
Хенцины (*)	—	—	—	—	—	—	—	—	—	—	—	—	—	—	—	—	—	—	—	—	—	—	—	—	—	—
Мѣховъ (*)	—	—	—	—	—	—	—	—	—	—	—	—	—	—	—	—	—	—	—	—	—	—	—	—	—	—
Олькушъ (*)	—	—	—	—	—	—	—	—	—	—	—	—	—	—	—	—	—	—	—	—	—	—	—	—	—	—
Пинчовъ	—	—	—	—	—	—	—	—	—	—	—	—	—	—	—	—	—	—	—	—	—	—	—	—	—	3
Дзялошице	—	—	—	—	2	4	1650	61	1	2	410	—	—	—	—	—	—	—	—	—	—	—	—	—	—	3
Хмѣльникъ (*)	—	—	—	—	—	—	—	—	—	—	—	—	—	—	—	—	—	—	—	—	—	—	—	—	—	—
ВЪ УѢЗДАХЪ:																										
Андреевскій	11	45	44011	—	13	51	12463	3	29	126	25409	76	10	12	4285	—	63	234	86169	13	9	6	9	16	23	23
Влощовскій	3	7	5380	—	6	21	3610	—	14	35	4230	—	5	10	2880	—	28	73	16100	—	3	9	7	6	3	3
Кѣлецкій	7	10	1743	95	14	20	6331	1	19	32	11422	67	13	19	1875	41	53	81	21373	21	3	1	4	23	22	22
Мѣховскій	4	5	809	45	20	41	8224	6	32	74	14940	62	17	48	7876	35	73	168	31851	8	8	—	1	9	55	55
Олькушевскій	5	6	337	25	17	24	5858	7	23	52	12583	47	14	48	5676	56	59	130	24456	1	7	9	7	15	21	21
Пинчовскій	17	49	7094	10	41	124	27592	6	25	95	9946	33	16	30	5906	80	99	298	50539	87	3	1	2	—	93	93
Стопницкій	16	20	3323	17	24	41	13117	—	35	55	11122	37	33	46	12245	25	108	162	39807	97	3	5	4	7	89	89
В С Е Г О	168	295	63038	92	137	326	78848	—	181	475	95149	30	110	217	41695	37	494	1163	27873	96	36	32	34	76	316	316

(*) Показаны вмѣстѣ съ уѣздами.

О состояніи пожарной части въ Кѣлецкой губерніи за 1899 годъ.


	Почет- ныхъ чле- новъ	Дѣйстви- тельныхъ членовъ	Членовъ- жертвова- телей	Пожар- ныхъ трубъ	Къ нимъ, рукавовъ	Д р о г ъ		Бочекъ	Чановъ	Ведеръ	Лѣтвицъ	Багровъ	Топоровъ	Стоимость со- держанія въ годъ	
						Лѣтнихъ	Зимнихъ							Руб.	Коп.
Пожарныя стражи изъ охотниковъ															
г. Кѣльцы	51	168	164	7	14	1	1	10	—	30	5	16	60	2961	60
„ Мѣховъ	40	90	—	4	9	8	—	8	1	7	5	5	32	183	40
„ Олькушъ	26	92	—	4	—	—	—	6	—	11	4	6	33	138	86
„ Пинчовъ	76	128	—	5	2	—	—	20	—	29	5	6	25	457	29
п. Вольборомъ	12	144	—	5	6	—	—	9	1	20	4	10	53	99	84
„ Прошовице	—	60	—	2	2	8	—	15	—	25	6	—	—	—	—
„ Сломниги	—	60	—	1	1	6	—	10	—	10	1	15	—	—	—
В С Е Г О по губерніи	204	742	164	28	34	23	1	78	1	132	30	58	203	3840	99

Примѣчаніе: 1) Во Влоцковскомъ уѣздѣ, заливныя пожарныя трубы имѣются въ п. п. Влоцковъ, Щекоцинахъ, Лелевъ, Сецемиѣ и Куржелевѣ и въ гминахъ Рокитнѣ и Иржондзѣ. Всѣхъ заливныхъ трубъ въ уѣздѣ имѣется 15, бочекъ для возки воды 62, багровъ 9 и лѣтвицъ 1. Пожарные инструменты содержатся и ремонтируются на посадекія и гминныя суммы.

2) Въ Кѣлецкомъ уѣздѣ изъ пожарныхъ инструментовъ имѣется 12 заливныхъ трубъ, 20 рукав. къ нимъ, 810 боч., 19680 ведеръ, 15964 лѣтн., 3961 багровъ, 1076 руч. насос. и 16690 топор.

3) Въ Мѣховскомъ уѣздѣ въ п. п. Ново-Бржескѣ и Ксенжъ-Велькомъ имѣется по заливныя трубы съ рукавами и достаточное число дрогъ, бочекъ, багрова и лѣтвицъ.

4) Въ Олькушскомъ уѣздѣ имѣется 22 заливныхъ трубы, 2135 ручныхъ насосовъ, 8193 топора, 81 бочка, 3502 багра и 10241 лѣтвица.



Благотворительныя общества, учрежденія и капиталы
Кѣлецкой губерніи.

Наименованіе благотворительнаго общества, братства, попечительства, комитета и проч. съ перечисленіемъ учреждений онаго.	Время основанія	Названіе вѣдомства или министерства, въ вѣдѣніи котораго состоитъ общество	Число лицъ, въ 1899 г.		Возрастъ оказана помощь	Основные средства общества				Текущія средства общества		Расходъ за годъ	
			ДѢТИ			НЕДВИЖИМАЯ СОБСТВЕННОСТЬ		Общая сумма неприкосновенныхъ, основныхъ и спеціальныхъ капиталовъ	Доходы и все прочія ден. сум. общества, за исключеніемъ указанныхъ въ графахъ 10 и 12	Пособія за годъ съ поканіемъ, откуда и въ какой суммѣ			
			Мальчики	Дѣвочки		ВЗРОСЛЫЕ	Въ чемъ заключается: земля или зданія? Если зданія, то что въ нихъ помѣщается				Приблизительная стоимость недвижим.		
1	2	3	4	5	6	7	8	9	10	11	12	13	
I. Благотворительныя общества.													
I. ПОПЕЧИТЕЛЬСТВО.													
г. Кѣльцы. Церковно-приходское попечительство при Вознесенскомъ соборѣ.	1 января 1872 г.	Вѣдомства православнаго исповѣданія	—	—									
2. СОВѢТЫ ОБЩЕСТВЕННАГО ПРИЗРѢНІЯ:													
1.—Кѣлецкій губернский совѣтъ: 1—дѣтскій католическій приютъ въ Кѣльцахъ, 2—больница Св. Александра въ Кѣльцахъ, 3 и 4—богадѣльни Св. Троицы въ Кѣльцахъ и въ Хенцинахъ. <i>См. отдѣлъ „II. Благотворительныя учрежденія“.</i>	19 іюня 1870 г.	Министерства внутреннихъ дѣлъ	—	—							Изъ казны 1,600 р.	1,600 р.	
2.—Мѣховскій уѣздный совѣтъ: 1—больница Св. Анны въ Мѣховѣ и 2—богадѣльня въ Мѣховѣ. <i>См. отдѣлъ „II. Благотворительныя учрежденія“.</i>	19 іюня 1870 г.	Министерства внутреннихъ дѣлъ	—	—									
3.—Ольнушскій уѣздный совѣтъ: 1—больница Св. Власія въ Олькушѣ, 2 и 3—богадѣльни въ Олькушѣ и Пилицѣ. <i>См. отдѣлъ „II. Благотворительныя учрежденія“.</i>	19 іюня 1870 г.	Министерства внутреннихъ дѣлъ	—	—									
4.—Пинчовскій уѣздный совѣтъ: богадѣльня въ Пинчовѣ. <i>См. отдѣлъ „II. Благотворительныя учрежденія“.</i>	19 іюня 1870 г.	Министерства внутреннихъ дѣлъ	—	—									
5.—Стопницкій уѣздный совѣтъ: 1—больница Св. Карла въ Стопницѣ, 2 и 3—дѣтскія больницы: Св. Николая въ Бускѣ и Св. Эдуарда въ Сольцѣ и 4—богадѣльня въ Новомъ-Корчинѣ. <i>См. отдѣлъ „II. Благотворительныя учрежденія“.</i>	19 іюня 1870 г.	Министерства внутреннихъ дѣлъ	—	—									
3. ОБЩИНЫ СЕСТЕРЪ МИЛОСЕРДІЯ:													
1.—Кѣлецкая община сестеръ милосердія по правиламъ Св. Викентія Паольскаго (шаритокъ) при больницѣ Св. Александра.													
2.—Курозвенская (Стопницкаго уѣзда) община сестеръ милосердія по правиламъ Св. Викентія Паольскаго (шаритокъ) при больницѣ.													

а) 13 морговъ земли въ Кѣльцахъ, б) 38 десятинъ 362 сажени земли въ посадѣ Бускѣ и в) зданія въ п. Бускѣ, въ которыхъ помѣщаются: церковь Св. Пантелеймона и квартиры, сдаваемые въ наемъ

1,388 р. 69 к. Доходы съ бускаго имѣнія, плата за мѣста для могилъ и памятниковъ на Кѣлецкомъ кладбищѣ, пожертвованія и круж. сборы

Наименованіе благотворительныхъ учрежденій	Кѣмъ и когда основано	Названіе вѣдомства, министерства, общества или лица, коему учрежденіе подвѣдомственно	На сколько человекъ распорядано учрежденіе или штатное число кроватей лечебнаго заведенія	Число лицъ, коимъ нѣмъ помощь			
				Лица, жившія въ учрежденіи постоянно или временно			
				ДѢТЯ		ВЗРОСЛЫЕ	
				Мальчики	Дѣвочки	Мужчины	Женщины
1	2	3	4	5	6	7	8
II. Благотворительныя учрежденія.							
I. ДѢТСКІЯ ПРИЮТЫ:							
1.—Кѣлецкій дѣтскій православный приютъ.	22 октября 1868 г.	Кѣлецкаго отдѣленія русскаго благотворительнаго общества	25	12	13	—	—
2.—Кѣлецкій дѣтскій католическій приютъ.		Кѣлецкаго губернскаго совѣта общественаго призрѣнія	66	27	39	—	—
2. БОЛЬНИЦЫ:							
1.—г. Кѣльцы—Св. Александра.	1828 г.	Кѣлецкаго губернскаго совѣта общественаго призрѣнія	50			782	
2.—г. Мѣховъ—Св. Анны.	1852 г.	Мѣховскаго уѣзднаго совѣта общественаго призрѣнія	22	13	12	94	89
3.—г. Олькушъ—Св. Власія.	1844 г.	Олькускаго уѣзднаго совѣта общественаго призрѣнія	36	—	—	92	43
4.—п. Бускъ—Св. Николая (лѣтняя).	1836 г.	Стопницкаго уѣзднаго совѣта общественаго призрѣнія	50	17	7	195	105
5.—п. Солецъ—Св. Эдуарда (лѣтняя).	1870 г.	Стопницкаго уѣзднаго совѣта общественаго призрѣнія	20	11	3	44	61

оказана учрежденію въ 1899 году				Основные средства учрежденія			Текущія средства учрежденія		Расходъ за годъ
Лица жившія въ учрежденіи				НЕДВИЖИМАЯ СОБСТВЕННОСТЬ		Общая сумма неприкосновенныхъ, основныхъ и специальныхъ капиталовъ	Доходы и всѣ прочія денежн. суммы учреждений, за исключеніемъ указанныхъ въ графахъ 15 и 17	Пособія за годъ съ показаніемъ откуда и въ какой суммѣ	
ДѢТЯ		ВЗРОСЛЫЕ		Въ чемъ заключается: земля или зданія? Если зданія, то что въ нихъ помѣщается	Приблизительная стоимость недвижимости				
Мальчики	Дѣвочки	Мужчины	Женщины			13	14	15	
—	—	—	—	Усадьба въ Кѣльцахъ, въ которой помѣщается приютъ	—	—	Содержится на средства Кѣлецкаго отдѣленія русскаго благотворительнаго общества		2870 р. 59 к.
6	74	—	—	Два участка въ 56 пр. земли въ Кѣльцахъ и каменный домъ, въ которомъ помѣщается приютъ	—	11758 р. 80 к.	2910 р. 56 к. Пожертвованія и % отъ капиталовъ	Отъ Кѣлецкой городской кассы 200 р. и отъ жителей г. Кѣльцъ 429 руб. 18 коп.	1974 р. 32 к.
—	—	—	—	287 прен. огорода въ Кѣльцахъ и каменный 2-этажный домъ съ хозяйственными строеніями, въ которыхъ помѣщается больница	16987 р.	17197 р. 73 к.	11090 р. 87 к. Плата за леченіе и % отъ капиталовъ	Отъ Кѣлецкой городской кассы 1000 р.	12090 р. 87 к.
—	—	—	—	6 мор. 212 пр. земли въ Мѣховѣ и каменный домъ съ 3 каменными флигелями, въ домѣ и флигеляхъ помѣщается больница	17400 р.	5747 р. 25 к.	6269 р. 71 к. Плата за леченіе, пожертвованія и спектакли и % отъ капиталовъ	Отъ г. Мѣхова 164 р. 77 коп.	5687 р. 18 к.
—	—	—	—	Каменный 2-этажный домъ въ Олькушѣ, въ которомъ помѣщается больница	4850 р.	15600 р. 36 к.	3795 р. 12 к. Плата за леченіе, % отъ капиталовъ, пожертвованія и спектакли	385 р. 61 к. отъ Олькушской городской кассы	3482 р.
—	—	—	—	Каменный 2-этажный домъ съ 3 флигелями въ Бускѣ, въ которыхъ помѣщается больница и участокъ земли подъ садомъ и дворомъ	7500 р.	450 р.	9845 р. 20 к. Плата за леченіе, пожертвованія и спектакли	23 р. 60 к. отъ городскихъ кассъ и божицкихъ доборовъ	9470 р. 83 к.
—	—	—	—	Деревянный домъ въ Солецѣ, въ которомъ помѣщается больница	2800 р.	255 р.	8006 р. 41 к. Плата за леченіе, пожертвованія и спектакли	—	4235 р. 55 к.

Наименованіе благотворительныхъ учрежденій	Кѣмъ и когда основано	Названіе вѣдомства, министерства, общества или лица, коему учрежденіе подвѣдомственно	На сколько человекъ распорядано учрежденіе или штатное число кроватей лечебнаго заведенія	Число лицъ, коиимъ помощь			
				Лица, жившія въ учрежденіи постоянно или временно			
				ДѢТИ		ВЗРОСЛЫЕ	
				Мальчики	Дѣвочки	Мужчины	Женщины
1	2	3	4	5	6	7	8
6.—п. Стопница—Св. Карла.	1854 г.	Стопницкаго уѣзднаго совѣта общественаго призрѣнія	32	7	9	133	119
3. БОГАДѢЛЬНИ: 1.—г. Кѣльцы—Св. Троицы.	1602 г. краковскимъ епископомъ Бернардомъ Цюлкоу-Маціевскимъ	Кѣлецкаго губернскаго совѣта общественаго призрѣнія	—	—	—	1	12
2.—г. Мѣховъ—Св. Варвары.	1858 г.	Мѣховскаго уѣднаго совѣта общественаго призрѣнія	12	—	—	3	9
3.—г. Олькушъ.	Въ XV в.	Олькушскаго уѣднаго совѣта общественаго призрѣнія	12	—	—	1	3
4.—г. Пинчовъ.	Неизвѣстно	Пинчовскаго уѣднаго совѣта общественаго призрѣнія	6	—	—	3	4
5.—г. Хенцины.	До 1481 г.	Кѣлецкаго губернскаго совѣта общественаго призрѣнія	4	—	—	1	3
6.—п. Курозвени—Св. Викентія а'Паоло.	1845 г.	Варшавскаго общества сестеръ милосердія „Шаритокъ“ (Св. Казимира)	100				

оназана учрежденіе въ 1899 году				Основныя средства учрежденія			Тенуція средства учрежденія		Расходъ за годъ				
Лица жившія внѣ учрежденія				НЕДВИЖИМАЯ СОБСТВЕННОСТЬ		Общая сумма неприкосновенныхъ, основныхъ и специальныхъ капиталовъ	Доходы и все прочія денежн. суммы учреждений, за исключеніемъ указанныхъ въ графахъ 15 и 17	Пособія за годъ съ показаніемъ откуда и въ какой суммѣ					
ДѢТИ		ВЗРОСЛЫЕ		Въ чемъ заключается: земля или зданія? Если зданія, то что въ нихъ помѣщается						Приблизительная стоимость недвижимости			
Мальчики	Дѣвочки	Мужчины	Женщины	9	10	11	12	13			14	15	16
—	—	—	—	2 мор. земли подъ садомъ въ Стопницѣ и каменный 2-этажный домъ съ флигелемъ и сараемъ		7650 р.	1500 р.	7491 р. 98 к. Плата за леченіе, пожертвованія и спектакли и % отъ капитала	—	—	—	—	4524 р. 3 к.
—	—	—	—	Каменный домъ въ Кѣльцахъ, въ которомъ помѣщается богадѣльня		—	8663 р. 63 к.	2490 р. 34 к. % отъ капиталовъ	—	—	—	Отъ г. Кѣльць 150 р.	1225 р. 98 к.
—	—	—	—	223 пр. земли въ Мѣховѣ и каменный домъ, въ которомъ помѣщается богадѣльня		1932 р.	28612 р. 56 к.	1895 р. 22 к. % отъ капиталовъ и чиншъ съ недвижимостей	—	—	—	—	882 р. 51 к.
—	—	—	—	1 мор. 126 пр. и деревянный домъ для помѣщенія призрѣваемыхъ		770 р.	1484 р. 57 к.	976 р. 70 к. % отъ капиталовъ	—	—	—	Отъ Олькушской городской кассы 40 р. 95 к.	976 р. 70 к.
—	—	—	—	150 пр. земли въ Пинчовѣ и каменный домъ, въ которомъ помѣщается богадѣльня		500 р.	1308 р. 38 к.	347 р. 3 к. % отъ своихъ капиталовъ	—	—	—	—	33 р. 39 к.
—	—	—	2	Каменный домъ въ Хенцинахъ, въ которомъ помѣщается богадѣльня		510 р.	732 р. 37 к.	72 р. 34 к. % отъ капиталовъ и арендные чинши съ 1-ой комнаты въ богадѣльнѣ	—	—	—	—	36 р. 73 к.
—	—	—	—	8 морговъ земли и зданія для помѣщенія богадѣльни и им. Кобыляны въ Опатовскомъ уѣздѣ Радомской губерніи		18000 р.	27800 р.	2735 р.	—	—	—	—	2735 р.

Наименованіе благотворительныхъ учрежденій	Кѣмъ и когда основано	Названіе вѣдомства, министерства, общества или лица, косму учрежденіе подвѣдомственно	На сколько человекъ распорядително учрежденіе или штатное число кроватей лечебнаго заведенія	Число лицъ, коимъ нѣмъ помощь			
				Лица, жившія въ учрежденіи постоянно или временно			
				ДѢТИ		ВЗРОСЛЫЕ	
1	2	3	4	5	6	7	8
Мальчики	Дѣвочки	Мужчины	Женщины				
6—с. Тарнава.	1834 г. владѣлицей им. Кржедезь гр. Иоанной Дедуховской, урожденной Велевской	Обществу гмины Метычевъ	6	—	—	2	4
Во Влощовскомъ. 7—пос. Куржелевъ.	Около 1810 г. обществомъ посада	Обществу гмины Куржелевъ	8	—	—	1	6
8—п. Лелевъ.	1867 г. на средства окрестныхъ помѣщиковъ	Обществу гмины Лелевъ	4	—	—	1	3
9—с. Иржондае.	Неизвѣстно	Обществу гмины Иржондае	12	—	—	1	5
10—с. Ключевско.	1846 г. по инициативѣ б. владѣльца им. Ключевско Антона Турекаго	Обществу прихода Ключевско	8	—	—	—	7
11—с. Накло.	Неизвѣстно, б. владѣлецъ им. Иржондае гр. Быстржаноуекимъ	Обществу прихода Иржондае	16	—	—	2	5
12—с. Обѣховъ.	1709 г., б. владѣльцемъ им. Венгржиновъ Фомою де-Ржечинъ-Ольшевскимъ	Обществу гмины Слупя	3	—	—	2	1

оказана учрежденію въ 1899 году				Основныя средства учрежденія			Текущія средства учрежденія		Расходъ за годъ	
Лица жившія въ учрежденіи				НЕДВИЖИМАЯ СОБСТВЕННОСТЬ			Доходы и все прочія денежныя суммы учреждений, за исключеніемъ указанныхъ въ графахъ 15 и 17	Пособія за годъ съ показаніемъ откуда и въ какой суммѣ		
ДѢТИ		ВЗРОСЛЫЕ		Въ чемъ заключается: земля или зданія? Если зданія, то что въ нихъ помѣщается						Общая сумма неприкосновенныхъ, основныхъ и специальныхъ капиталовъ
Мальчики	Дѣвочки	Мужчины	Женщины				Приблизительная стоимость недвижимости	16	17	
9	10	11	12	13	14	15				
—	—	—	—	Каменный домъ, въ которомъ помѣщаются призрѣваемые	Застрахованъ въ 500 р.	130 р.	—	См. ст. 17.		
—	—	1	2	Домъ, въ которомъ помѣщаются призрѣваемые	100 р.	600 р., изъ коихъ 150 отказаны ксендзу. Баторскиимъ	% отъ капитала 19 р.	19 р.		
—	—	—	—	4 мор. земли и домъ, въ которомъ помѣщаются призрѣваемые	300 р.	—	Съ аренды земли 9 р. 90 к.	6 р. 90 к.		
—	—	—	—	Каменный домъ, въ которомъ помѣщаются призрѣваемые	Застрахованъ въ 830 р.	1279 р. 50 к., капиталъ образовался путемъ выдѣленія 1/4 части имущества посада кс. Иосифа Круликевича	% отъ капитала	—		
—	—	—	—	Домъ, въ которомъ помѣщаются призрѣваемые	200 р.	259 р. 7 к.	% отъ капитала	См. гр. 16 и 17		
—	—	—	—	Каменный домъ, въ которомъ помѣщаются призрѣваемые	Застрахованъ въ 880 р.	531 р. 39 к.	% отъ капитала	—		
—	—	—	—	Каменный домъ, въ которомъ помѣщаются призрѣваемые	80 р.	300 р. отказаны Ф. де-Ржечинъ-Ольшевскимъ	% отъ капитала	12 р. 76 к.		

Наименованіе благотворительныхъ учреждений

1	2	3	4	Число лицъ, коимъ нѣтъ помощь			
				Лица, жившія въ учрежд. постоянно или временно			
				ДѢТИ		ВЗРОСЛЫЕ	
Мальчики	Дѣвочки	Мужчины	Женщины				
13—с. Олешно.	1873 г., владѣльцемъ им. Олешно Немоверскимъ	Обществу гмины Олешно	6	—	—	1	5
14—с. Пржиленкѣ.	Неизвѣстно, мѣстными прихожанами	Обществу прихода Пржиленкѣ	10	—	—	3	2
15—с. Слупя.	1 Юля 1843 г. б. владѣльщицею им. Слупя Маріанной Тржебинской	Обществу гмины Слупя	На 4 старцевъ и 4 сироты	2	2	3	3
16—с. Чарица.	Неизвѣстно, мѣстными прихожанами	Обществу прихода Чарица	12	1	3	—	3
17—г. Хенцины (для евреевъ).	Въ Кѣлецкомъ. Неизвѣстно	Обществу Хенцинскаго божничнаго дозора	8	—	—	—	7
18—п. Бодзентинѣ.	Болѣе 100 лѣтъ назадъ	Обществу гмины Бодзентинѣ	8	—	—	3	5
19—п. Дальшице.	До 1638 г.	Обществу гмины Дальшице	8	—	—	2	6

оказана учрежденію въ 1899 году				Основныя средства учрежденія		Текущія средства учрежденія		Расходъ за годъ	
Лица жившія въ учрежденіи				НЕДВИЖИМАЯ СОБСТВЕННОСТЬ		Общая сумма неприкосновенныхъ, основныхъ и специальныхъ капиталовъ	Доходы и все прочія денеж. суммы учреждений, за исключеніемъ указанныхъ въ графахъ 15 и 17		Пособія за годъ съ показаніемъ откуда и въ какой суммѣ
ДѢТИ		ВЗРОСЛЫЕ		Въ чемъ заключается: земля или зданія? Если зданія, то что въ нихъ помѣщается	Приблизительная стоимость недвижимости				
Мальчики	Дѣвочки	Мужчины	Женщины			13	14	15	16
—	—	—	—	1 мор. земли и домъ, въ которомъ помѣщаются призрѣваемые	580 р.	1840 р. 39 к. изъ коихъ 900 р. обвѣщены Немосевскимъ на ипотеку им. Олешно	% отъ капитала 108 р.	—	60 р.
—	—	—	—	Домъ, въ которомъ помѣщаются призрѣваемые	100 р.	—	—	—	—
—	—	—	—	Каменный домъ, въ которомъ помѣщаются призрѣваемые	400 р.	1700 р., изъ коихъ 1500 руб. отъ казны М. Тржебинской	% отъ капитала 65 руб.	—	65 р.
—	—	—	—	Домъ, въ которомъ помѣщаются призрѣваемые	80 р.	—	—	—	—
—	—	—	—	Деревянный домъ для помѣщенія призрѣваемыхъ	420 р.	100 р.	% отъ капитала—5 р. 31 к. и пожертвованія отъ еврейскаго общества	—	—
—	—	—	—	19 мор. земли и домъ, въ которомъ помѣщаются призрѣваемые	2300 р.	1064 р. 65 к.	% отъ капитала и съ аренды земли 184 р. 46 коп.	Отъ казны 57 р. 66 к.	256 р. 98 к.
—	—	—	—	25 мор. земли, сданной въ вѣчную аренду за 27 р. въ годъ и деревянный домъ, въ которомъ помѣщаются призрѣваемые	Домъ въ 400 р.	100 р.	% отъ капитала и 27 руб. съ аренды земли	—	27 р.

Наименованіе благотворительныхъ учреждений

1	2	3	4	Число лицъ, коиимъ помощь				8
				Лица, жившія въ учрежд. постоянно или временно				
				ДѢТИ		ВЗРОСЛЫЕ		
Мальчики	Дѣвочки	Мужчины	Женщины					
20—п. Слупя-Новая.	Около 100 лѣтъ назадъ, монахами Свято-Кривжскаго бенедиктинскаго монастыря (на Лысой-горѣ)	Обществу прихода Слупя-Новая	4	—	—	2	2	
21—с. Пѣкошовъ.	1840 г., на средства прихожанъ	Обществу прихода Пѣкошовъ	8	—	—	—	2	
22—с. Стравчинъ.	Неизвѣстно	Обществу гмины Сноховице	3	2	1	1	1	
23—п. Ксевжъ-Велькій.	1842 г., гр. Велопольскою	Обществу гмины Ксевжъ-Велькій	10	—	—	3	7	
24—п. Ново-Бржескъ.	Около 1286 г.	Обществу гмины Ново-Бржескъ	8	—	—	2	6	
25—п. Прошовице.	Болѣе 400 лѣтъ назадъ	Обществу гмины Прошовице	9	—	—	5	4	
26—п. Сломники.	1830 г.	Обществу гмины Сломники	6	—	—	4	2	

оказана учрежденію въ 1899 году

Лица жившія въ учрежденіи				Основныя средства учрежденія			Текущія средства учрежденія		Расходъ за годъ	
ДѢТИ		ВЗРОСЛЫЕ		НЕДВИЖИМАЯ СОБСТВЕННОСТЬ		Общая сумма неприкосновенныхъ, основныхъ и специальныхъ капиталовъ	Доходы и все прочія денежн. суммы учреждений, за исключеніемъ указанныхъ въ графахъ 15 и 17	Пособія за годъ съ показаніемъ откуда и въ какой суммѣ		
Мальчики	Дѣвочки	Мужчины	Женщины	Въ чемъ заключается: земля или зданія? Если зданія, то что въ нихъ помѣщается						Приблизительная стоимость недвижимости
9	10	11	12	13		14	15	16	17	18
—	—	—	—	25 пр. земли и домъ, въ которомъ помѣщаются прирѣваемые		100 р.	1823 р.	—	—	—
—	—	—	—	Деревянный домъ, въ которомъ помѣщаются прирѣваемые		240 р.	—	—	—	—
—	—	—	—	Домъ, въ которомъ помѣщаются прирѣваемые		80 р.	150 р.	% отъ капитала	—	—
—	—	—	—	38 м. 70 пр. земли и каменный домъ для помѣщенія прирѣваемыхъ		3200 р.	—	Съ аренды земли 101 р. 15 к.	—	55 р. 42 к.
—	—	—	—	1 м. 183 пр. земли и домъ, для помѣщенія прирѣваемыхъ		300 р.	—	Съ аренды земли 29 р. 11 к.	Съ им. Гебдовъ зерноваго хлѣба на 20 р.	49 р. 11 к.
—	—	—	—	Каменный домъ для помѣщенія прирѣваемыхъ, построенный на средства б. аптекаря Антона Сикорскаго; 6 огородовъ (3 мор. 1 прен.), записанныхъ въ данной по посаду подъ № № 217—222		3000 р., (застрахованъ въ 2050 р.)	6050 р.	% отъ капитала 129 р. 77 к. и безрочные чинши съ б. владѣльцевъ огородовъ—13 руб. 85 к.	—	143 р. 62 к.
—	—	—	—	Деревянный домъ для помѣщенія прирѣваемыхъ		500 р.	700 р. въ Госуд. банкѣ	40 р. % отъ капитала	—	40 р.

Наименованіе благотворительныхъ учрежденій	Кѣмъ и когда основано	Названіе вѣдомства, министерства, общества или лица, коему учрежденіе подвѣдомственно	На сколько человекъ распорядано учрежденіе или штатное число кроватей лечебнаго заведенія	Число лицъ, коиимъ помощь			
				Лица, жившія въ учрежд. постоянно или временно			
				ДѢТИ		ВЗРОСЛЫЕ	
				Мальчики	Дѣвочки	Мужчины	Женщины
1	2	3	4	5	6	7	8
27—с. Венцлавице.	1799 г., б. владѣльцемъ им. Масломюнца и Вильковиче Иеронимомъ-Евстафіемъ Кителемъ	Обществу гмины Михаловице	6	—	—	4	2
28—с. Голча.	1757 г., капитуломъ Св. Флоріана	Обществу гмины Ржежусня	2	—	—	—	2
29—с. Ивановице.	Неизвѣстно	Обществу гмины Ивановице	5	—	—	1	4
30—с. Конюша.	До 1864 г.	Обществу гмины Конюша	2	—	—	—	2
31—с. Негардовъ.	До 1864 г.	Обществу гмины Конюша	4	—	—	—	—
32—с. Слабошовъ.	Около 1858 г., б. настоятелемъ прихода	Обществу прихода Слабошовъ	12	—	—	1	3
33—с. Тчица.	1827 г., Казиміромъ и Варварою супругами Коричкими	Обществу гмины Тчица	4	—	—	—	4

оназана учрежденіе въ 1899 году				Основные средства учрежденія			Текушія средства учрежденія		Расходъ за годъ
Лица жившія внѣ учрежденія				НЕДВИЖИМАЯ СОБСТВЕННОСТЬ		Общая сумма непроизведенныхъ, основныхъ и специальныхъ капиталевъ	Доходы и все прочія денежн. суммы учреждений, за исключеніемъ указанныхъ въ графахъ 15 и 17	Пособія за годъ съ показаніемъ откуда и въ какой суммѣ	
ДѢТИ		ВЗРОСЛЫЕ		Въ чемъ заключается: земля или зданія? Если зданія, то что въ нихъ помѣщается	Приблизительная стоимость недвижимости				
Мальчики	Дѣвочки	Мужчины	Женщины			13	14	15	
—	—	—	—	Домъ для помѣщенія призрѣваемыхъ	1640 р.	—	Съ им. Вильковиче и Масломюнца, согласно записи Иеронима-Евстафія Кителя, по 42 р. ежегодно и по 12 корп. зернового хлѣба	—	См. гр. 16.
—	—	—	—	200 пр. земли и домъ для помѣщенія призрѣваемыхъ	350 р.	391 р. 46 к. въ Госуд. банкѣ	% отъ капиталовъ 11 р. 30 к., 4 руб. 20 к. отъ мѣстнаго братства Св. Троицы и 8 руб. чинша съ земли	—	23 р.
—	—	—	—	1 м. 53 пр. земли и каменный домъ	600 р.	150 р. въ Госуд. банкѣ	% отъ капитала 6 р. и съ аренды земли 14 р. 5 коп.	—	27 р. 19 к.
—	—	—	—	15 пр. земли и деревянный домъ для помѣщенія призрѣваемыхъ	75 р.	—	—	—	—
—	—	1	3	75 пр. земли	30 р.	475 р.	% отъ капитала	—	—
—	—	—	—	Деревянный домъ для помѣщенія призрѣваемыхъ	500 р.	—	28 р. арендато чина со свободныхъ комнатъ въ домѣ	—	Прирѣваемые пользуются только квартирою, такъ какъ арендаторы не чинши употребляютъ на ремонтъ дома и уплату страховой преміи
—	—	—	—	Деревянный домъ для помѣщенія призрѣваемыхъ	250 р.	223 р. 69 к.	% отъ капитала 19 р. 75 к.	—	19 р. 75 к.

Наименованіе благотворительныхъ учрежденій	Кѣмъ и когда основано	Названіе вѣдомства, министерства, общества или лица, коему учрежденіе подвѣдомственно	На сколько человекъ распорядано учрежденіе или штатное число кроекъ лечебнаго заведенія	Число лицъ, коимъ нѣмъ помощь			
				Лица, жившія въ учрежденіи постоянно или временно			
				ДѢТИ		ВЗРОСЛЫЕ	
				Мальчики	Дѣвочки	Мужчины	Женщины
1	2	3	4	5	6	7	8
Въ Олькушскомъ. 34—п. Вольбромъ.	1638 г.—согласно записи Николая Чарнецкаго	Обществу гмины Вольбромъ	10	—	—	5	5
35—п. Жарновець.	До 1404 г.—краковскимъ епископ. Петромъ Виша	Обществу гмины Жарновець	Штатъ на 4 челов.	—	—	1	6
36—п. Огородзенець.	1683 г.—б. владѣльцемъ имѣнія Огородзенець гр. Варжницкимъ	Обществу прихода Огородзенець	4	—	—	—	—
37—п. Скала.	1861 г.—на добровольныя пожертвованія	Обществу гмины Миного	7	—	—	1	6
38—п. Славковъ.	1802 г.—вс. Яномъ Серецкимъ	Обществу прихода Славковъ	6	—	—	1	5
39—с. Ержмановице.	1700 г.	Обществу гмины Сулошова	6	—	—	1	4
40—с. Имбрамовице.	1710 г.—Доминикомъ Лиханомъ	Олькушскаго уѣзднаго совѣта общественнаго призрѣнія	4	—	—	1	3

оказана учрежденію въ 1899 году				Основные средства учрежденія			Текущія средства учрежденія		Расходъ за годъ
Лица жившія въ учрежденіи				НЕДВИЖИМАЯ СОБСТВЕННОСТЬ			Общая сумма неприкосновенныхъ, основныхъ и специальныхъ капиталовъ	Доходы и все прочія денежн. суммы учреждений, за исключеніемъ указанныхъ въ графахъ 15 и 17	
ДѢТИ		ВЗРОСЛЫЕ		Въ чемъ заключается: земля или зданія? Если зданія, то что въ нихъ помѣщается	Приблизительная стоимость недвижимости				
Мальчики	Дѣвочки	Мужчины	Женщины			13	14	15	
—	—	—	—	34 мор. 83 пр. земли, каменная часовня и домъ для помѣщенія призрѣваемыхъ	Застрахованъ въ 1630 руб.	40'6 р. 21 к. въ Государ. банкѣ	654 р. 21 к. % отъ капитала и съ аренды земли	—	250 р.
—	—	—	—	56 м. 160 пр. земли и деревянный домъ для помѣщенія призрѣваемыхъ	5600 р.	2071 р. 33 к.	140 р. 70 к. съ аренды земли и % отъ капитала	—	118 р. 33 к.
—	—	—	—	90 пр. земли и домъ для помѣщенія призрѣваемыхъ	250 р.	—	—	—	—
—	—	—	—	Земли 5 мор. и домъ для помѣщенія призрѣваемыхъ	1150 р.	107 р. 18 к. въ Государ. банкѣ, 164 р. 9 к. въ гм. с.-об. кассѣ и 313 р. 67 к. въ гм. кассѣ	% отъ капитала, 41 р. 50 к. съ аренды земли и 37 р. съ аренды свободной квартиры въ домѣ	25 р. отъ Олькушскаго уѣзднаго совѣта общественнойнаго призрѣнія	37 р. на покупку обуви, бѣлья и отопленіе
—	—	—	—	Домъ для помѣщенія призрѣваемыхъ	—	Постояннаго хранения 97 р. 31 к. и временнаго 54 р. 29 к.	—	Отъ казны 90 коп.	—
—	—	—	—	Каменная часовня и деревянный домъ для помѣщенія призрѣваемыхъ	400 р.	2343 р. 91 к. въ копѣхъ 1387 р. 56 к. облигационны на домъ въ Краковѣ, 568 р. въ Государ. банкѣ и 386 р. 25 коп. въ гм. с.-об. кассѣ	% отъ капиталовъ 110 р. 73 к.	—	51 р. 83 к.
—	—	—	—	1 мор. земли и каменный домъ	250 р.	254 р. 26 к.	% отъ капитала	Изъ казны 36 р. 2 к.	11 р. 25 к.

Наименованіе благотворительныхъ учрежденій	Кѣмъ и когда основано	Названіе вѣдомства, министерства, общества или лица, коему учрежденіе подвѣдомственно	На сколько человекъ распорядано учрежденіе или штатное число кроватей лечебнаго заведенія	Число лицъ, коиимъ нѣмъ помощь			
				Лица, жившія въ учред. постоянно или временно			
				ДѢТИ		ВЗРОСЛЫЕ	
				Мальчики	Дѣвочки	Мужчины	Женщины
1	2	3	4	5	6	7	8
41—с. Миного.	1737 года—краковскимъ подкоморіемъ Антономъ Шембекомъ	Обществу гмины Миного	5	—	—	—	5
42—с. Янгротъ.	Неизвѣстно	Олькучскаго уѣзднаго совѣта общественаго призрѣнія	8	—	—	1	2
43—г. Дзялошице. Въ Пинчовскомъ.	Неизвѣстно	Обществу прихода Дзялошице	2	—	—	—	2
44—п. Вислица.	До 1792 г.	Обществу гмины Хотель	6	—	—	2	4
45—п. Кошице.	Неизвѣстно	Обществу гмины Кошице	4	—	—	—	1
46—п. Опатовецъ.	1 апрѣля 1494 г.—по постановленію архіепископскаго суда въ Петровѣ	Обществу гмины Опатовецъ	4	—	—	2	2
47—п. Скальбмержь.	Неизвѣстно	Обществу гмины Скальбмержь	8	—	—	1	7

оказана учрежденію въ 1899 году				Основные средства учрежденія			Текущія средства учрежденія		Расходъ за годъ				
Лица жившія въ учрежденіи				НЕДВИЖИМАЯ СОБСТВЕННОСТЬ			Общая сумма неприкосновенныхъ, основныхъ и специальныхъ капиталовъ	Доходы и все прочія денежн. суммы учреждений, за исключеніемъ указанныхъ въ графахъ 15 и 17					
ДѢТИ		ВЗРОСЛЫЕ		Въ чемъ заключается: земля или зданія? Если зданія, то что въ нихъ помѣщается		Приблизительная стоимость недвижимости				Пособія за годъ съ показаніемъ откуда и въ какой суммѣ			
Мальчики	Дѣвочки	Мужчины	Женщины	9	10		11	12			13	14	15
—	—	—	—	Домъ для помѣщенія призрѣваемыхъ			200 р.	155 р. въ Госуд. банкѣ, 100 р. въ гм. с.-сб. кассѣ и 67 р. 90 к. въ гм. кассѣ	8% отъ капиталовъ	25 р. отъ Олькучскаго уѣзднаго совѣта общественаго призрѣнія	—	—	12 р. на покупку обуви и бѣлья
—	—	—	—	21 мор. земли и деревянный домъ для помѣщенія призрѣваемыхъ			2100 р.	1967 р. 84 к.	% отъ капитала и съ аренды 18 мор. земли 73 р. 45 коп.	Отъ казны 139 р. 34 к.	—	—	50 р. 38 к.
—	—	—	—	Домъ для помѣщенія призрѣваемыхъ			—	въ Государ. банкѣ 107 р. 49 к.	—	—	—	—	—
—	—	—	—	Земля			1000 р.	4000 р.	% отъ капитала 91 р. и съ аренды земли 105 р.	—	—	—	236 р.
—	—	3	—	Домъ для помѣщенія призрѣваемыхъ			2250 р.	3225 р. 53 к. въ Госуд. банкѣ	% отъ капиталовъ 128 р. 73 к.	—	—	—	128 р. 73 к.
—	—	—	—	100 пр. земли и домъ для помѣщенія призрѣваемыхъ			200 р.	750 р. въ Госуд. банкѣ	% отъ капитала	—	—	—	—
—	—	—	—	3 мор. 76 пр. луговъ и огородовъ и деревянный домъ для помѣщенія призрѣваемыхъ			1000 р.	486 р. 63 к. въ Госуд. банкѣ и въ гм. с.-сб. кассѣ. Отказано кс. Миночкимъ въ 1805 г.	Процентъ отъ капитала, съ аренды луговъ (80 р. 35 к.) и по 50 р. съ км. Толомъ, согласно записи Юліи Гродницкой-Ржевуской отъ 13 дек. 1878 г.	—	—	—	122 р. 62 к.

Наименованіе благотворительныхъ учрежденій	Кѣмъ и когда основано	Названіе вѣдомства, министерства, общества или лица, коему учрежденіе подвѣдомственно	На сколько человекъ распчитано учрежденіе или штатное число кроватей лечебнаго заведенія	Число лицъ, коимъ ниѣмъ помощь			
				Лица, жившія въ учрежденіи постоянно или временно			
				ДѢТИ		ВЗРОСЛЫЕ	
				Мальчики	Дѣвочки	Мужчины	Женщины
1	2	3	4	5	6	7	8
48—с. Бейце.	Около 1800 г.	Обществу прихода Бейце	На 4 семьи	—	1	4	3
49—с. Бобинъ.	1786 г.	Обществу прихода Бобинъ	4	—	—	—	1
50—с. Богущице.	Неизвѣстно	Обществу прихода Богущице	2	—	—	—	1
51—с. Дзвонжя.	1881 г. — кс. Мартиновъ Вольбромъ	Обществу прихода Дзвонжя	6	—	—	1	2
52—с. Загосць.	Неизвѣстно	Обществу прихода Загосць	6	—	—	1	4
53—с. Кіе.	Неизвѣстно	Обществу прихода Кіе	5	—	—	2	3
54—с. Косцѣлецъ.	Неизвѣстно	Обществу гмины Косцѣлецъ	4	—	—	1	4

оназана учрежденіе въ 1899 году				Основные средства учрежденія			Тенущія средства учрежденія		Расходъ за годъ				
Лица жившія внѣ учрежденія				НЕДВИЖИМАЯ СОБСТВЕННОСТЬ			Общая сумма непрікосновенныхъ, основныхъ и специальныхъ капиталовъ	Доходы и все прочія денежн. суммы учреждений, за исключеніемъ указанныхъ въ графахъ 15 и 17		Пособія за годъ съ показаніемъ откуда и въ какой суммѣ			
ДѢТИ		ВЗРОСЛЫЕ		Въ чемъ заключается: земля или зданія? Если зданія, то что въ нихъ помѣщается		Приблизительная стоимость недвижимости							
Мальчики	Дѣвочки	Мужчины	Женщины	9	10		11	12		13	14	15	16
—	—	—	—	Домъ для помѣщенія приаръваемыхъ			50 р.	866 р. въ Госуд. банкъ. Отказаны гр. Бадени	% отъ капиталовъ 33 р.	—	—	—	33 р.
—	—	—	—	100 пр. земли			50 р.	238 р. 15 к. въ Госуд. банкъ. Отказаны им. Злота	% отъ капитала	—	—	—	—
—	—	—	—	Домъ для помѣщенія приаръваемыхъ			40 р.	—	—	—	—	—	—
—	—	—	—	Деревянный домъ для помѣщенія приаръваемыхъ			400 р.	450 р. въ Госуд. банкъ. Отказаны кс. Мартиномъ Вольбромъ	% отъ капитала	—	—	—	—
—	—	3	—	4 мор. 274 пр. земли записанной по данной по селу подъ № 78 и домъ для помѣщенія приаръваемыхъ			600 р.	600 р. въ Госуд. банкъ	% отъ капитала	—	—	—	Приаръваемые пользуются землей и % отъ капитала
—	—	—	—	Домъ для помѣщенія приаръваемыхъ			20 р.	242 р. 44 к. въ Государ. банкъ	% отъ капиталовъ 5 р. 77 к.	—	—	—	5 р. 77 к.
—	—	—	—	Домъ для помѣщенія приаръваемыхъ			—	401 р. 81 к. въ Государ. банкъ	% отъ капитала	—	—	—	—

Наименованіе благотворительныхъ учреждений	Кѣмъ и когда основано	Названіе вѣдомства, министерства, общества или лица, коему учрежденіе подвѣдомственно	На сколько человекъ распорядано учрежденіе или штатное число кроватей лечебнаго заведенія	Число лицъ, коимъ ниемъ помощь			
				Лица, жившія въ учрежд. постоянно или временно			
				ДѢТИ		ВЗРОСЛЫЕ	
				Мальчики	Дѣвочки	Мужчины	Женщины
1	2	3	4	5	6	7	8
55—с. Пелчиска.	Неизвѣстно	Обществу гмины Злота	1	—	—	—	1
56—с. Роговъ.	1662 г.—б. владельцемъ им. Роговъ Николаемъ Фирсомъ	Обществу гмины Опатовецъ	—	—	—	—	—
57—с. Соколина.	1864 г.—б. владельцемъ им. Харжевше Августинъ Слмалский	Обществу гмины Чарковы	4	—	—	2	2
58—с. Хробержъ.	Неизвѣстно	Обществу гмины Хробержъ	5	—	—	2	3
59—с. Юрговъ.	Неизвѣстно	Обществу гмины Злота	4	—	—	2	2
Въ Стопницкомъ.							
60—п. Курозвенки.	1866 г.	Обществу прихода Курозвенки	5	—	—	3	3
61—п. Олесница.	1812 г.	Обществу гмины Олесница	—	—	—	—	—

оказана учрежденіе въ 1899 году				Основные средства учрежденія			Текущія средства учрежденія		Расходъ за годъ	
Лица жившія въ учрежденія				НЕДВИЖИМАЯ СОБСТВЕННОСТЬ			Общая сумма неприкосновенныхъ, основныхъ и специальныхъ капиталовъ	Доходы и всѣ прочія денеж. суммы учрежденій, за исключеніемъ указанныхъ въ графахъ 15 и 17		Пособія за годъ съ показаніемъ откуда и въ какой суммѣ
ДѢТИ		ВЗРОСЛЫЕ		Въ чемъ заключается: земля или зданія? Если зданія, то что въ нихъ помѣщается	Приблизительная стоимость недвижимости					
Мальчики	Дѣвочки	Мужчины	Женщины			8	14	15		16
9	10	11	12	13	14	15	16	17	18	
—	—	—	—	Домъ для помѣщенія призрѣваемыхъ	—	284 р. 29 к. въ Государ. банкѣ	% отъ капитала	—	7 р. 47 к.	
—	—	—	—	Домъ для помѣщенія призрѣваемыхъ	—	2100 р. въ Госуд. банкѣ	—	—	—	
—	—	—	—	Домъ для помѣщенія призрѣваемыхъ	—	3900 р. въ Госуд. банкѣ	% отъ капитала	—	—	
—	—	—	—	Домъ для помѣщенія призрѣваемыхъ	—	212 р. 83 к. въ Госуд. банкѣ. Отказаны б. владельцемъ им. Овчары Стефаномъ Дембинскимъ въ 1698 и кс. Миноцкамъ въ 1805 г.	—	—	—	
—	—	—	—	Домъ для помѣщенія призрѣваемыхъ	—	3759 р. 91 к. въ Государ. банкѣ	% отъ капитала	—	136 р. 26 к.	
—	—	—	—	1/4 мор. земли. Призрѣваемые помѣщаются въ приходскомъ домѣ	150 р.	100 р. въ Госуд. банкѣ	% отъ капитала	—	—	
—	—	2	—	150 пр. земли и домъ для помѣщенія призрѣваемыхъ	60 р.	158 р. въ Госуд. банкѣ и 672 руб. въ гм. с.-сб. кассѣ	% отъ капиталовъ	—	—	

Наименованіе благотворительныхъ учрежденій	Кѣмъ и когда основано	Названіе вѣдомства, министерства, общества или лица, коему учрежденіе подвѣдомственно	На сколько человекъ распорядано учрежденіе или штатное число кроватей лечебнаго заведенія	Число лицъ, коиимъ помощь			
				Лица, жившія въ учрежд. постоянно или временно			
				ДѢТИ		ВЗРОСЛЫЕ	
				Мальчики	Дѣвочки	Мужчины	Женщины
1	2	3	4	5	6	7	8
62—п. Пацановъ.	1540 г.—мѣстнымъ настоятелемъ кс. Лаврентіемъ Позаковскимъ и прихожанами	Обществу гмины Пацановъ	8	—	—	1	7
63—п. Стопница.	1854 г.—б. владѣлицей им. Мегель и Кеасовъ Маріей Войшквичъ	Обществу гмины Стопница	15	—	—	8	10
64—п. Шидловъ.	Неизвѣстно	Обществу гмины Шидловъ	8	—	—	1	6
65—с. Бешова.	1736 г.—б. владѣльцемъ им. Бешова и монахами б. Бешовскаго монастыря	Обществу гмины Одесница	3	—	—	2	1
66—с. Гнойно.	Неизвѣстно	Обществу гмины Гнойно	4	—	—	1	2
67—с. Добровода.	Неизвѣстно	Обществу гмины Радзановъ	3	—	—	1	2
68—с. Конемлоты.	1850 г.—владѣльцемъ им. Сташовъ гр. Поточкимъ	Стопницкаго уѣзднаго совѣта общественнаго призрѣнія	6	—	—	1	3

оказана учрежденію въ 1899 году				Основные средства учрежденія			Тенуція средства учрежденія		Расходъ за годъ				
Лица жившія въ учрежденіи				НЕДВИЖИМАЯ СОБСТВЕННОСТЬ		Общая сумма неприкосновенныхъ, основныхъ и специальныхъ капиталовъ	Доходы и все прочія денежн. суммы учреждений, за исключеніемъ указанныхъ въ графахъ 15 и 17	Пособія за годъ съ показаніемъ откуда и въ какой суммѣ					
ДѢТИ		ВЗРОСЛЫЕ		Въ чемъ заключается: земля или зданія? Если зданія, то что въ нихъ помѣщается	Приблизительная стоимость недвижимости								
Мальчики	Дѣвочки	Мужчины	Женщины			9	10	11		12	13	14	15
—	—	—	—	6 мор. земли и домъ для помѣщенія приарѣваемыхъ	1800 р.	2774 р. 17 к. въ Государ. банкѣ	% отъ капитала и чинши съ земли, всего 306 р. 34 коп.	—	126 р.				
—	—	—	—	6 м. земли и каменный домъ для помѣщенія приарѣваемыхъ	2000 р.	7238 р. 64 к., изъ коихъ 5526 р. 92 к. отказаны М. Войшквичъ	% отъ капитала и съ аренды земли 473 р. 37 к.	—	460 р. 91 к.				
—	—	1	—	21 мор. 162 пр. земли	1600 р.	264 р. 71 к.	% отъ капитала и съ аренды земли 110 р. 8 к.	—	112 р.				
—	—	—	—	1 м. 150 пр. земли и домъ для помѣщенія приарѣваемыхъ	650 р.	600 р. въ Государ. банкѣ и 90 р. въ Гм. кассѣ	% отъ капиталовъ и съ им. Руца по 4 гарнца зерноваго хлѣба	—	12 р. 75 к.				
—	—	—	—	Домъ для помѣщенія приарѣваемыхъ	100 р.	850 р.	Съ им. Грабки, согласно записи граф. Залужской получаютъ по 5 корцевъ зерноваго хлѣба	—	15 р.				
—	—	—	—	Домъ для помѣщенія приарѣваемыхъ	100 р.	829 р. 26 к. въ Государ. банкѣ	% отъ капитала	—	—				
—	—	—	—	16 м. 25 пр. земли и деревянный доиъ для помѣщенія приарѣваемыхъ	1680 р.	900 р. въ Гм. с.-сб. кассѣ отказаны кс. Зыгид-левичемъ	% отъ капитала 54 р. и чинши съ земли 38 р.	—	61 р. 21 к.				

Наименованіе благотворительныхъ учрежденій	Кѣмъ и когда основано	Названіе вѣдомства, министерства, общества или лица, коему учрежденіе подвѣдомственно	На сколько человекъ распорядано учрежденіе или штатное число кроватей лечебнаго заведенія	Число лицъ, коиимъ помощь			
				Лица, жившія въ учрежденіи постоянно или временно			
				ДѢТИ		ВЗРОСЛЫЕ	
				Мальчики	Дѣвочки	Мужчины	Женщины
1	2	3	4	5	6	7	8
69—с. Лисовъ.	1840 г.—гр. Краснинскимъ	Обществу гмины Лисовъ	4	—	—	2	2
70—с. Шанецъ.	До 1810 г.—сандомирскимъ воеводою Стефаномъ Виданскимъ	Обществу гмины Шанецъ	12	—	—	3	2
71—с. Янина.	1822 г.—б. владѣльцемъ им. Коначковиче графомъ Бадеши	Обществу гмины Цитники	4	—	—	—	—
5. Приютъ для старыхъ служанокъ. г. Кѣльцы.	1896 г.	Кѣлецкое благотворительное общество	6 штатныхъ 11 нештатн.	—	—	—	17
6. Столовая-чайная-библіотеки попечительства о народной трезвости. 1—г. Кѣльцы. Баварная площадь.	24 октября 1899 г.	Кѣлецкаго уѣднаго ком. попеч.	—	—	—	—	—
2—Кѣльцы. Торговая площадь („Поцѣшка“).	24 октября 1899 г.	Кѣлецкаго уѣднаго ком. попеч.	—	—	—	—	—
3—п. Влоцова.	15 октября 1898 г.	Влоцовскаго уѣднаго ком. попеч.	—	—	—	—	—

оназана учрежденіе въ 1899 году				Основные средства учрежденія			Тенушія средства учрежденія		Расходъ за годъ				
Лица жившія въ учрежденіи				НЕДВИЖИМАЯ СОБСТВЕННОСТЬ			Общая сумма непрікосновенныхъ, основныхъ и спеціальныхъ капиталовъ	Доходы и все прочія денежн. суммы учреждений, за исключеніемъ указанныхъ въ графахъ 15 и 17		Пособія за годъ съ показаніемъ откуда и въ какой суммѣ			
ДѢТИ		ВЗРОСЛЫЕ		Въ чемъ заключается: земля или зданія? Если зданія, то что въ нихъ помѣщается							Приблизительная стоимость недвижимости		
Мальчики	Дѣвочки	Мужчины	Женщины	9	10	11	12	13		14		15	16
—	—	—	—	Каменный домъ для помѣщенія приарѣваемыхъ			460 р.	500 р.	Процентъ отъ капитала 22 р. 86 коп. и зарплата хлѣба съ ан. Грабовскъ, Гумониче Туринъ, Кошуринъ, Лисовъ, Мелодовъ, Буржальскіе, Пароскины и Цѣлины согласно записи гр. Курасискиго отъ 12 марта 1849 г. на 49 р. ежегодно	—	—	—	60 р.
—	—	2	1	Домъ для помѣщенія приарѣваемыхъ			275 р.	3598 р. 98 к.	% отъ капитала 143 р. 70 к.	—	—	—	140 р. 26 к.
—	—	—	4	Деревянный домъ въ которомъ проживаетъ организъ прихода Янина			40 р.	397 р. 39 к.	% отъ капитала 4 р. 43 к.	въ Государ. банкѣ	—	—	4 р. 43 к.
—	—	—	—	—			—	—	Добровольныя пожертванія	—	—	Пособіе отъ Кѣлецкаго благотворительнаго общества	597 р. 78 к.
—	—	—	—	—			—	—	—	—	—	Въ 1899 г. отъ губернскаго комитета попеч. 1673 р. 10 к.	—
—	—	—	—	—			—	—	—	—	—	Въ 1899 г. отъ губернскаго комитета попеч. 1679 р. 60 к.	—
—	—	—	—	—			—	—	—	—	—	Въ 1898 и 1899 гг. отъ губернскаго комитета попеч. 694 р. 85 к.	—

Наименованіе благотворительныхъ учрежденій

1	2	3	4	Число лицъ, коимъ нѣмъ помощь			
				Лица, жившія въ учрежд. постоянно или временно			
				ДѢТИ		ВЗРОСЛЫЕ	
Мальчики	Дѣвочки	Мужчины	Женщины				
5—п. Андреевъ.	24 октября 1899 г.	Андреевскаго уѣднаго ком. попеч.	—	—	—	—	—
6—п. Бодзентинъ.	—	Кѣлецкаго уѣднаго ком. попеч.	—	—	—	—	—
7—п. Водиславъ.	28 ноября 1899 г.	Андреевскаго уѣднаго ком. попеч.	—	—	—	—	—
8—п. Даленице.	—	Кѣлецкаго уѣднаго ком. попеч.	—	—	—	—	—
9—п. Куржелевъ.	Въ сентябрѣ 1899 г.	Влоцковскаго уѣднаго ком. попеч.	—	—	—	—	—
10—п. Малогонъ.	30 января 1900 г.	Андреевскаго уѣднаго ком. попеч.	—	—	—	—	—
11—п. Сецемиль.	1899 г.	Влоцковскаго уѣднаго ком. попеч.	—	—	—	—	—

оказана учрежденію въ 1899 году

Основные средства учрежденія

Текущая средства учрежденія

Лица жившія въ учрежденіи				НЕДВИЖИМАЯ СОБСТВЕННОСТЬ		Общая сумма непрікосновенныхъ, основныхъ и специальныхъ капиталовъ	Доходы и всѣ прочія денежн. суммы учреждений, за исключеніемъ указанныхъ въ графахъ 15 и 17	Пособія за годъ съ показаніемъ откуда и въ какой суммѣ	Расходъ за годъ	
ДѢТИ		ВЗРОСЛЫЕ		Въ чемъ заключается: земля или зданія? Если зданія, то что въ нихъ помѣщается	Приблизительная стоимость недвижимости					
Мальчики	Дѣвочки	Мужчины	Женщины			13	14	15	16	17
—	—	—	—	—	—	—	—	—	Въ 1899 г. отъ губернскаго комитета попеч. 582 р. 63 к.	—
—	—	—	—	—	—	—	—	—	Въ 1899 г. отъ губернскаго комитета попеч. 829 р. 60 к.	—
—	—	—	—	—	—	—	—	—	Въ 1899 г. отъ губернскаго комитета попеч. 499 р. 80 к.	—
—	—	—	—	—	—	—	—	—	Въ 1899 г. отъ губернскаго комитета попеч. 792 р. 10 к.	—
—	—	—	—	—	—	—	—	—	Въ 1899 г. отъ губернскаго комитета попеч. 392 р. 66 к.	—
—	—	—	—	—	—	—	—	—	Въ 1899 г. отъ губернскаго комитета попеч. 460 р. 80 к.	—
—	—	—	—	—	—	—	—	—	Въ 1899 г. отъ губернскаго комитета попеч. 392 р. 66 к.	—

Наименованіе благотворитель-
ныхъ учрежденій

1	2	3	4	Число лицъ, коимъ помощь			
				Лица, жившія въ учрежд. постоянно или временно			
				ДѢТИ		ВЗРОСЛЫЕ	
				Мальчики	Дѣвочки	Мужчины	Женщины
12—п. Слупя-новая.	—	Влощовскаго уѣд- наго ком. попеч.	—	—	—	—	—
13—п. Стопница.	1 декабря 1899 г.	Стопницкаго уѣд- наго ком. попеч.	—	—	—	—	—
14—с. Держговъ.	24 сентября 1899 г.	Влощовскаго уѣд- наго ком. попеч.	—	—	—	—	—
15—с. Иржондае.	1899 г.	Влощовскаго уѣд- наго ком. попеч.	—	—	—	—	—
16—с. Казьмежа.	—	Пивчовскаго уѣд- наго ком. попеч.	—	—	—	—	—
17—с. Красноцвѣ.	25 сентября 1899 г.	Влощовскаго уѣд- наго ком. попеч.	—	—	—	—	—
18—с. Лопушно.	—	Кѣлецкаго уѣдна- го ком. попеч.	—	—	—	—	—

оказана учрежде-
въ 1899 году

Основные средства учрежденія

Тенушія средства
учрежденія

Лица жившія въ учреж- денія				НЕДВИЖИМАЯ СОБСТВЕННОСТЬ			Общая сум- ма неприкос- новенныхъ, основныхъ и спеціаль- ныхъ капи- таловъ	Доходы и вѣс прочія денежн. сум- мы учреж- деній, за ис- ключеніемъ указанныхъ въ графахъ 15 и 17	Пособія за годъ съ показаніемъ откуда и въ какой суммѣ	Расходъ за годъ
ДѢТИ		ВЗРОСЛЫЕ		Въ чемъ заключается: земля или зданія? Если зданія, то что въ нихъ помѣщается	Приблизи- тельная стоимость недвижимо- сти					
Мальчики	Дѣвочки	Мужчины	Женщины			13	14	15	16	17
—	—	—	—	—	—	—	—	—	Въ 1899 г. отъ губер- нскаго комитета попеч. 829 р. 60 к.	—
—	—	—	—	—	—	—	—	—	Въ 1899 г. отъ губер- нскаго комитета попеч. 816 руб.	—
—	—	—	—	—	—	—	—	—	Въ 1899 г. отъ губер- нскаго комитета попеч. 279 р. 82 к.	—
—	—	—	—	—	—	—	—	—	Въ 1899 г. отъ губер- нскаго комитета попеч. 279 р. 82 к.	—
—	—	—	—	—	—	—	—	—	Въ 1899 г. отъ губер- нскаго комитета попеч. 484 р. 16 к.	—
—	—	—	—	—	—	—	—	—	Въ 1899 г. отъ губер- нскаго комитета попеч. 279 р. 82 к.	—
—	—	—	—	—	—	—	—	—	Въ 1899 г. отъ губер- нскаго комитета попеч. 804 р. 60 к.	—

Наименованіе благотворительныхъ учрежденій	Кѣмъ и когда основано	Названіе вѣдомства, министерства, общества или лица, коему учрежденіе подвѣдомственно	На сколько человекъ распорядано учрежденіе или штатное число кроватей лечебнаго заведенія	Число лицъ, коимъ нѣмъ помощь			
				Лица, жившія въ учрежденіи постоянно или временно			
				ДѢТИ		ВЗРОСЛЫЕ	
				Мальчики	Дѣвочки	Мужчины	Женщины
1	2	3	4	5	6	7	8
19—с. Рокитно.	1 октября 1899 г.	Влощовскаго уѣднаго ком. попеч.	—	—	—	—	—
20—с. Слупя.	1899 г.	Влощовскаго уѣднаго ком. попеч.	—	—	—	—	—
21—с. Сухедневъ.	—	Кѣлецкаго уѣднаго ком. попеч.	—	—	—	—	—
22—с. Хлѣвице.	5 октября 1899 г.	Влощовскаго уѣднаго ком. попеч.	—	—	—	—	—
9. Чайныя попечительства о народной трезвости.							
1—г. Мѣховъ.	15 октября 1899 г.	Мѣховскаго уѣднаго ком. попеч.	—	—	—	—	—
2—п. Пршовице.	—	Мѣховскаго уѣднаго ком. попеч.	—	—	—	—	—
3—п. Сломники.	13 ноября 1899 г.	Мѣховскаго уѣднаго ком. попеч.	—	—	—	—	—

оказана учрежденію въ 1899 году				Основные средства учрежденія			Текуція средства учрежденія		Расходъ за годъ	
Лица жившія внѣ учрежденія				НЕДВИЖИМАЯ СОБСТВЕННОСТЬ		Общая сумма неприкосновенныхъ, основныхъ и специальныхъ капиталовъ	Доходы и все прочія денежн. суммы учреждений, за исключеніемъ указанныхъ въ графахъ 15 и 17	Пособія за годъ съ показаніемъ откуда и въ какой суммѣ		
ДѢТИ		ВЗРОСЛЫЕ		Въ чемъ заключается: земля или зданія? Если зданія, то что въ нихъ помѣщается	Приблизительная стоимость недвижимости					
Мальчики	Дѣвочки	Мужчины	Женщины			13	14	15		16
—	—	—	—	—	—	—	—	—	Въ 1899 г. отъ губернскаго комитета попеч. 279 р. 82 к.	—
—	—	—	—	—	—	—	—	—	Въ 1899 г. отъ губернскаго комитета попеч. 279 р. 82 к.	—
—	—	—	—	—	—	—	—	—	Въ 1899 г. отъ губернскаго комитета попеч. 804 р. 60 к.	—
—	—	—	—	—	—	—	—	—	Въ 1899 г. отъ губернскаго комитета попеч. 279 р. 82 к.	—
—	—	—	—	—	—	—	—	—	Въ 1899 г. отъ губернскаго комитета попеч. 945 р. 90 к.	—
—	—	—	—	—	—	—	—	—	Въ 1899 г. отъ губернскаго комитета попеч. 945 р. 90 к.	—
—	—	—	—	—	—	—	—	—	Въ 1899 г. отъ губернскаго комитета попеч. 945 р. 90 к.	—

Наименованіе благотворительныхъ учрежденій	Кѣмъ и когда основано	Названіе вѣдомства, министерства, общества или лица, коему учрежденіе подвѣдомственно	На сколько человекъ распорядано учрежденіе или штатное число кровати лечебнаго заведенія	Число лицъ, коиимъ помощь							
				Лица, жившія въ учрежденіи постоянно или временно							
				ДѢТИ		ВЗРОСЛЫЕ					
Мальчики	Дѣвочки	Мужчины	Женщины								
1	2	3	4	5	6	7	8				
4—усадьба Витовка.	—	Мѣховскаго уѣднаго ком. попеч.	—	—	—	—	—				
Ю. Мастерскія. г. Кѣльцы. Швальня для бѣдныхъ дѣвушекъ.	1 февраля 1898 г.	Кѣлецкое благотворительное общество	30	—	30	—	—				
г. Кѣльцы. Залъ трудолюбія Св. Іосифа для бѣдныхъ мальчиковъ.	4 декабря	Кѣлецкое благотворительное общество	—	30	—	—	—				
III. Имущества, капиталы и записи на устройство домовъ призрѣнія. Андреевскій уѣздъ. 1—п. Водзиславъ.	—	Обществу гмины Водзиславъ	—	—	—	—	—				
2—с. Венгленшигъ.	—	Обществу гмины Венгленшигъ	—	—	—	—	—				
3—с. Имельно.	—	Обществу гмины Мержвинъ	—	—	—	—	—				
4—с. Корытница.	—	Обществу гмины Собковъ	—	—	—	—	—				

оказана учрежденію въ 1899 году				Основные средства учрежденія			Текущія средства учрежденія		Расходъ за годъ		
Лица жившія въ учрежденіи				НЕДВИЖИМАЯ СОБСТВЕННОСТЬ			Общая сумма неприкосновенныхъ, основныхъ и специальныхъ капиталовъ	Доходы и все прочія денеж. суммы учреждений, за исключеніемъ указанныхъ въ графахъ 15 и 17		Пособія за годъ съ показаніемъ откуда и въ какой суммѣ	
ДѢТИ		ВЗРОСЛЫЕ		Въ чемъ заключается: земля или зданія? Если зданія, то что въ нихъ помѣщается							
Мальчики	Дѣвочки	Мужчины	Женщины				Приблизительная стоимость недвижимости				
9	10	11	12	13			14	15	16	17	18
—	—	—	—	—			—	—	—	Въ 1899 г. отъ губернскаго комитета попеч. 945 р. 90 к.	—
—	—	—	—	—			—	—	Пожертвованій въ 1898 году 762 руб.	—	502 руб.
—	—	—	—	—			—	—	—	—	75 р. 57 к.
—	—	—	—	—			—	61 р. 10 к. въ Государ. банкѣ	—	—	—
—	—	—	—	—			—	770 р. 90 к. въ Государ. банкѣ и 713 р. 94 к. въ гл. дир. зем. кред. общ.	—	—	—
—	—	—	—	—			—	141 р. 82 к. въ Государ. банкѣ	—	—	—
—	—	—	—	—			—	39 р. 56 к. въ Государ. банкѣ	—	—	—

Наименованіе благотворительныхъ учреждений	Кѣмъ и когда основано	Названіе вѣдомства, министерства, общества или лица, коему учрежденіе подвѣдомственно	На сколько человекъ распорядано учрежденіе или штатное число кроватей лечебнаго заведенія	Число лицъ, коиимъ нѣмъ помощь			
				Лица, жившія въ учрежденіи постоянно или временно			
				ДѢТИ		ВЗРОСЛЫЕ	
				Мальчики	Дѣвочки	Мужчины	Женщины
1	2	3	4	5	6	7	8
5—с. Лукова.	—	Обществу гмины Собговъ	—	—	—	—	—
Влощовскій. 6—п. Влощова.	—	Обществу гмины Влощова	—	—	—	—	—
7—п. Сецеминовъ.	—	Обществу гмины Сецеминовъ	—	—	—	—	—
8—п. Щекоцины.	—	Обществу гмины Щекоцины	—	—	—	—	—
9—с. Рокитно.	1864 г.	Обществу гмины Рокитно	—	—	—	—	—
10—с. Голеліовы.	—	Обществу гмины Москаржевъ	—	—	—	—	—
Кѣлецкій. 11—с. Вадоль-плебанскій.	—	Обществу гмины Бодавтинъ	—	—	—	—	—

оназана учрежденіе въ 1899 году				Основные средства учрежденія			Тенуція средства учрежденія		Расходъ за годъ				
Лица жившія въ учрежденіи				НЕДВИЖИМАЯ СОБСТВЕННОСТЬ			Общая сумма неприкосновенныхъ, основныхъ и специальныхъ капиталовъ	Доходы и все прочія денежн. суммы учреждений, за исключеніемъ указанныхъ въ графахъ 15 и 17		Пособія за годъ съ показаніемъ откуда и въ какой суммѣ			
ДѢТИ		ВЗРОСЛЫЕ		Въ чемъ заключается: земля или зданія? Если зданія, то что въ нихъ помѣщается							Приблизительная стоимость недвижимости		
Мальчики	Дѣвочки	Мужчины	Женщины	9	10	11	12	13		14		15	16
—	—	—	—	—	—	—	—	—	—	82 р. 63 к. въ Государ. банкѣ	—	—	—
—	—	—	—	—	—	—	—	—	—	33 р. 40 к. въ Государ. банкѣ	—	—	—
—	—	—	—	—	—	—	—	—	—	63 р. 96 к. въ Государ. банкѣ	—	—	—
—	—	—	—	—	—	—	—	Въ Щекоцинахъ плацъ съ огородамъ, пространствомъ 100 прен.	250 р.	296 р. 5 к. въ Государ. банкѣ	—	—	—
—	—	—	—	—	—	—	—	130 пр. земли, записанной по данной на с. Рокитно-Ржондове. (Землею пользуется кладбищенскій сторожъ).	30 р.	—	—	—	—
—	—	—	—	—	—	—	—	—	—	555 р. 46 к. въ Государ. банкѣ	—	—	—
—	—	—	—	—	—	—	—	—	—	287 р. 76 к. въ Государ. банкѣ	—	—	—

Наименованіе благотворитель-
ныхъ учрежденій

1	2	3	4	Число лицъ, коимъ ниемъ помощь			
				Лица, жившія въ учред. постоянно или временно			
				ДѢТИ		ВЗРОСЛЫЕ	
Мальчики	Дѣвочки	Мужчины	Женщины				
Мѣховскій. 12—с. Ваврженчице.	—	Обществу гмины Ваврженчице	—	—	—	—	—
13—с. Кащице.	—	Обществу гмины Кащице	—	—	—	—	—
14—с. Козловъ.	—	Обществу гмины Козловъ	—	—	—	—	—
15—с. Ксеижъ-малый.	—	Обществу гмины Ксеижъ-велькій	—	—	—	—	—
16—с. Люборжица.	—	Обществу гмины Люборжица	—	—	—	—	—
17—с. Роговъ.	—	Обществу гмины Козловъ	—	—	—	—	—
18—с. Славице.	—	Обществу гмины Мѣховъ	—	—	—	—	—

оказана учрежде-
въ 1899 году

Лица жившія въ учре-
жденіи

ДѢТИ

Мальчики
Дѣвочки
Мужчины
Женщины

Основные средства учрежденія

НЕДВИЖИМАЯ СОБСТВЕННОСТЬ

Въ чемъ заключается: земля
или зданія? Если зданія; то
что въ нихъ помѣщается

Приблизи-
тельная
стоимость
недвижимо-
сти

Общая сум-
ма непріко-
новенныхъ,
основныхъ и
спеціаль-
ныхъ капи-
таловъ

Текущія средства
учрежденія

Доходы и
всѣ прочія
денежн. сум-
мы учреж-
деній, за не-
ключеніемъ
указанныхъ
въ графахъ
15 и 17

Пособія
за годъ съ
показаніемъ
откуда и въ
какой суммѣ

Расходъ за годъ

9	10	11	12	13	14	15	16	17	18
—	—	—	—	Усадьба въ 201 пр. подъ № 285.	—	627 р. 24 к. въ Государ. банкѣ	—	—	—
—	—	—	—	—	—	365 р. 10 к. въ Государ. банкѣ	—	—	—
—	—	—	—	—	—	92 р. 84 к. въ Государ. банкѣ. Отказаны ксеидъ. Госифомъ Кржижанов- скимъ	—	—	—
—	—	—	—	—	—	39 р. 52 к. въ Государ. банкѣ	—	—	—
—	—	—	—	—	—	317 р. 63 к. въ Государ. банкѣ	—	—	—
—	—	—	—	—	—	1750 руб. въ Государ. банкѣ	—	—	—
—	—	—	—	—	—	202 р. 55 к. — отказаны кс. Манюрскимъ	—	—	—

Наименованіе благотворительныхъ учрежденій	Кѣмъ и когда основано	Названіе вѣдомства, министерства, общества или лица, коему учрежденіе подвѣдомственно	На сколько человекъ распорядано учрежденіе или штатное число кроватей лечебнаго заведенія	Число лицъ, коимъ помощь			
				Лица, жившія въ учрежденіи постоянно или временно			
				ДѢТИ		ВЗРОСЛЫЕ	
				Мальчики	Дѣвочки	Мужчины	Женщины
1	2	3	4	5	6	7	8
Ольнушевскій. 19—г. Олькушъ.	—	Олькушкаго уѣзднаго совѣта общественнаго призрѣнія	—	—	—	—	—
20—п. Пилица.	—	Обществу гмины Пилица	—	—	—	—	—
21—с. Болеславъ.	—	Обществу гмины Болеславъ	—	—	—	—	—
22—с. Голачевы.	1890 г.—к. Станиславомъ Нѣтошевичемъ	Олькушкаго уѣзднаго совѣта общественнаго призрѣнія	—	—	—	—	—
23—с. Скотники.	—	Обществу гмины Болеславъ	—	—	—	—	—
Пинчовскій. 24—с. Гореславице.	—	Обществу гмины Хотель	—	—	—	—	—
25—с. Корчинъ-Старый.	—	Обществу гмины Опатовецъ	—	—	—	—	—

оказана учрежденію въ 1899 году				Основные средства учрежденія			Тенуція средства учрежденія		Расходъ за годъ	
Лица жившія въ учрежденіи				НЕДВИЖИМАЯ СОБСТВЕННОСТЬ		Общая сумма неприкосновенныхъ и основныхъ и специальныхъ капиталовъ	Доходы и все прочія денежн. суммы учреждений, за исключеніемъ указанныхъ въ графахъ 15 и 17	Пособія за годъ съ показаніемъ откуда и въ какой суммѣ		
ДѢТИ		ВЗРОСЛЫЕ		Въ чемъ заключается: земля или зданія? Если зданія, то что въ нихъ помѣщается	Приблизительная стоимость недвижимо-сти					
Мальчики	Дѣвочки	Мужчины	Женщины			13	14	15		16
—	—	—	—	—	—	—	554 р. 79 к. въ Государ. банкѣ	—	—	—
—	—	—	—	—	—	—	77 р. 26 к. въ Государ. банкѣ	—	—	—
—	—	—	—	—	—	—	1625 р. 26 к. отказаны б. владѣльицей им. Болеславъ гр. Констанціей Лубенской	—	—	—
—	—	—	—	—	10 мор. земли	400 р.	443 р. 75 к. въ гм. с-об. кассѣ	% отъ капитала и финши съ земли 30 р. 25 к.	—	—
—	—	—	—	—	—	—	1625 р. 26 к. отказаны б. владѣльицей им. Болеславъ гр. Констанціей Лубенской	—	—	—
—	—	—	—	—	—	—	912 р. 84 к. въ Государ. банкѣ	—	—	—
—	—	—	—	—	—	—	48 р. 29 к. въ Государ. банкѣ	—	—	—

Наименованіе благотворителъныхъ учрежденій	Кѣмъ и когда основано	Названіе вѣдомства, министерства, общества или лица, коему учрежденіе подвѣдомственно	На сколько человекъ распорядано учрежденіе или штатное число кроватей лечебнаго заведенія	Число лицъ, коиимъ нимають помощь			
				Лица, жившія въ учрежденіи постоянно или временно			
				ДѢТИ		ВЗРОСЛЫЕ	
				Мальчики	Дѣвочки	Мужчины	Женщины
1	2	3	4	5	6	7	8
26—с. Пржемыковъ.	—	Обществу гмины Филиповице	—	—	—	—	—
27—с. Хотель-Червоный.	—	Обществу гмины Хотель	—	—	—	—	—
28—г. Хмѣльникъ. Стопницкій.	—	Стопницкаго уѣзднаго совѣта общественаго приарѣнія	—	—	—	—	—
29—п. Бускъ.	—	Обществу гмины Бускъ	—	—	—	—	—
30—п. Олесница.	—	Обществу гмины Олесница	—	—	—	—	—
31—с. Зборувекъ.	1830 г.	Обществу гмины Пацановъ	4	—	—	—	—
32—с. Сеидасевице.	—	Обществу гмины Хмѣльникъ.	—	—	—	—	—

оказана учрежденію въ 1899 году				Основные средства учрежденія			Тенуція средства учрежденія		Расходъ за годъ	
Лица жившія въ учрежденіи				НЕДВИЖИМАЯ СОБСТВЕННОСТЬ			Общая сумма неприкосновенныхъ, основныхъ и специальныхъ капиталовъ	Доходы и все прочія денежныя суммы учрежденій, за исключеніемъ указанныхъ въ графахъ 15 и 17		Пособія за годъ съ показаніемъ откуда и въ какой суммѣ
ДѢТИ		ВЗРОСЛЫЕ		Въ чемъ заключается: земля или зданія? Если зданія, то что въ нихъ помѣщается		Приблизительная стоимость недвижимости				
Мальчики	Дѣвочки	Мужчины	Женщины	13	14		15	16		17
—	—	—	—	—	—	49 р. 57 к. въ Государ. банкѣ	—	—	—	
—	—	—	—	—	—	185 р. 14 к. въ Государ. банкѣ	—	—	—	
—	—	—	—	—	—	4 р. 84 к. въ Государ. банкѣ	—	—	—	
—	—	—	—	—	18 мор. 55 пр. земли	—	1278 р. 50 к.	Арендные чинши съ земли и % отъ капиталовъ	—	
—	—	—	—	—	150 пр. земли	—	741 р. 44 к. въ Государ. банкѣ и чинши	Арендные чинши съ земли 36 р. 80 к.	—	
—	—	1	3	—	—	—	571 р. 61 к. въ Государ. банкѣ	% отъ капитала 6 р. 20 к.	—	6 р. 20 к.
—	—	—	—	—	—	—	316 р. 60 к. въ Государ. банкѣ	—	—	—

Наименованіе благотворительныхъ учреждений	Кѣмъ и когда основано	Названіе вѣдомства, министерства, общества или лица, коему учрежденіе подвѣдомственно	На сколько человекъ распорядано учрежденіе или штатное число кроватей лечебнаго заведенія	Число лицъ, коиимъ помощь			
				Лица, жившія въ учред. постоянно или временно			
				ДѢТИ		ВЗРОСЛЫЕ	
				Мальчики	Дѣвочки	Мужчины	Женщины
1	2	3	4	5	6	7	8
33—с. Строжиска.	—	Обществу гмины Гротники	—	—	—	—	—
34—с. Щаворижъ.	—	Обществу гмины Пенчелице	—	—	—	—	—

БЛАГОТВОРИТЕЛЬНЫЕ КАПИТАЛЫ.

1—Николая Нельхауза въ 10 т. р. для деревни Казьмежа-Вельна гмины Казьмежа Пинчовскаго уѣзда: обезпеченъ на ипотеку имѣній Станислава Поставки—Доносы и Одоновъ. Изъ процентовъ отъ капитала (500 р. ежегодно)—250 р. выдается въ видѣ платы за право ученія бѣднѣйшему ученику изъ мѣстныхъ крестьянъ и по 125 р. въ видѣ приданаго крестьянскимъ дѣвушкамъ хорошаго поведенія. Капиталъ находится въ вѣдѣніи Казьмежскаго костельнаго двора съ 1889 года.

2—Его же въ 1500 руб. для деревни Ходовець гмины Казьмежа Пинчовскаго уѣзда. Хранится въ варшавской конторѣ Государственнаго банка съ 1893 года. Изъ процентовъ уплачивается доктору за леченіе бѣдныхъ крестьянъ и въ аптеку за отпускаемые для нихъ лекарства.

3—Графа Винторина Коморовскаго въ 1109 р. 89 к. для крестьянъ Нѣшковской институціи, состоящей изъ с. Слабошова и деревень Нѣшковъ, Кропидло и Вымысловъ гм. Нѣшковъ Пинчовскаго уѣзда. Капиталъ хранится въ варшавской конторѣ Государственнаго банка. Изъ процентовъ (до 500 р.) ежегодно, согласно волѣ завѣщателя, уплачивается вознагражденіе врачу, пользующему институтскихъ крестьянъ и аптеку за отпускаемые для нихъ лекарства.

4—Б. олькушнаго уѣзнаго врача Марна Фомича Халгасевича въ 2500 р. Хранится депозитомъ въ главной дирекціи земскаго кредитнаго общества. Изъ процентовъ уплачиваются лечебныя издержки за пользованіе бѣдныхъ жителей Олькуша безъ различія вѣроисповѣданія и народности.

5—Д. с. с. Я. А. Ржепишевскаго въ 1200 руб. Хранится въ сберегательной кассѣ при кѣлецкомъ губернскомъ казначействѣ. Изъ процентовъ упла-

оказана учрежденію въ 1899 году				Основные средства учрежденія			Тенуція средства учрежденія		Расходъ за годъ		
Лица жившія внѣ учрежденія				НЕДВИЖИМАЯ СОБСТВЕННОСТЬ			Общая сумма неприкосновенныхъ, основныхъ и специальныхъ капиталовъ	Доходы и все прочія денежн. суммы учреждений, за исключениемъ указанныхъ въ графахъ 15 и 17		Пособія за годъ съ показаніемъ откуда и въ какой суммѣ	
ДѢТИ		ВЗРОСЛЫЕ		Въ чемъ заключается: земля или зданія? Если зданія, то что въ нихъ помѣщается							Приблизительная стоимость недвижимо-сти
Мальчики	Дѣвочки	Мужчины	Женщины								
9	10	11	12	13			14	15	16	17	18
—	—	—	—	„Госпитальная усадьба“, записанная по данной подѣ № 94/95			—	266 р.	Арендные чинши съ земель 27 р. 60 к.	—	—
—	—	—	—				—	105 р. 97 к. образовалось отъ выдѣленія части имущества, оставшагося послѣ кс. Севастіана Домбровскаго	—	—	—

чивается за право ученія за одного ученика или ученицу—дѣтей бѣднѣйшихъ родителей, служившихъ или служившихъ по вѣдомству кѣлецкой казенной палаты.

6—Б. владѣльца майората Виняры-Вислиціе Вининскаго съ 1866 года. въ 1000 р. Хранится въ варш. конторѣ Госуд. банка процен. выдаются черезъ каждые два года, въ день восшествія на престолъ императора Александра II—19 февраля, въ приданое одной изъ бѣднѣйшихъ крестьянскихъ дѣвушекъ, преимущественно сиротамъ изъ деревень: Старый-Корчинъ, Виняры-Дольне, Ленка и Велнинъ, а если-бы въ этихъ деревняхъ подходящихъ дѣвушекъ не оказалось, то правомъ этимъ могутъ пользоваться бѣднѣйшія дѣвушки изъ деревень Коцина, Конецмоствы, Мѣрновъ, Ядвига, Сѣниславице, Павловъ, Бржостковъ, Блотноволя, Пархоцинъ и Хаалибоговице.

7—Ксендзовъ Яна и Фомы Лучневичей въ 4650 рублей для жителей пос. Бодзентина съ 1692 года. Хранится въ варшавской конторѣ Государственнаго банка. Изъ процентовъ выдаются: по 45 р. въ видѣ приданаго, тремъ бѣднѣйшимъ дѣвушкамъ, безукоризнаго поведенія, по 15 рублей тремъ бѣднѣйшимъ, безупрочнаго поведенія, ремесленникамъ, по 9 р. пяти бѣднымъ хорошимъ ученикамъ мѣстной школы, 6 руб. учителю пѣнія въ той-же школѣ, по 45 руб. каждому несостоятельному къ уплатѣ казенныхъ или общественныхъ податей бодзентинскому мѣщанину или ремесленнику.


8—Б. владѣльца имѣнія Чартошовой кс. Юсифа Мальчевскаго отъ 2 денября 1809 г. 1000 руб. для крестьянъ деревень Едле и Чартошовой гм. Лопушно Кѣлецкаго уѣзда. Хранится въ варшавской конторѣ Государственнаго банка. Изъ процентовъ выдаются пособія крестьянамъ пострадавшимъ отъ градобитія и пожара, происшедшаго отъ удара молнии.

ДИРЕКТОРУ ГИМНАЗИИ АННАТОЛИЙСКОЙ

О числѣ учебныхъ заведеній и учащихся въ губерніи, подвѣдомственныхъ Нѣлецкой учебной дирекціи.

Наименованіе учебныхъ заведеній

Наименованіе учебныхъ заведеній		Въ г. г. Кѣльцахъ			Въ уѣздныхъ и заштатныхъ городахъ и посадахъ			Въ уѣздахъ			Всего въ губерніи				
		Число учебныхъ заведеній		Число учащихся	Число учебныхъ заведеній		Число учащихся	Число учебныхъ заведеній		Число учащихся	Число учебныхъ заведеній		Число учащихся		
		Мужскаго пола	Женскаго пола		Мужскаго пола	Женскаго пола		Мужскаго пола	Женскаго пола		Мужскаго пола	Женскаго пола			
1)	Женская гимназія въ г. Кѣльцахъ			—	—	—	—	—	—	1	—	252			
2)	Учительская семинарія въ п. Андреевѣ			1	88	—	—	—	—	1	88	—			
3)	Образцовое при семинаріи училище			1	73	—	—	—	—	1	73	—			
4)	Начальныя народныя училища	мужскія		1	141	—	7	601	—	—	—	8	742		
		женскія		1	—	60	7	—	415	—	—	—	8	475	
		общія		1	40	14	33	1821	901	262	10526	4542	296	12387	5457
5)	Училища частныхъ лицъ	мужскія		2	148	—	—	—	—	—	—	2	148		
		женскія		—	—	—	3	—	57	1	—	27	4	84	
		общія		3	21	78	1	—	—	3	99	57	7	120	135
6)	Воскресно-ремесленныя училища			1	120	—	5	100	—	—	—	6	220		
7)	Лютеранскіе канторарты			—	—	—	—	—	—	4	59	63	4	59	63
8)	Еврейскіе хедеры			14	490	—	167	2714	—	6	75	—	187	3279	
Итого				24	960	404	225	5397	1373	276	10759	4689	525	17116	6466



Начальныя училища Кѣлецкой учебной дирекціи къ 1 января 1900 г.

о числѣ учащихся въ учебныхъ заведеніяхъ Кѣлецкой учебной дирекціи за 1899 годъ.

Наименованіе учебныхъ за- веденій	По вѣроисповѣданіямъ						По сословіямъ					По національности					Въ отчетномъ году				
	Православнаго	Р.-Католическаго	Евангелическаго	Магометанскаго	Іудейскаго	Прочихъ исповѣдан.	Дворянъ и чиновник.	Духовнаго званія	Городскаго сословія	Сельскаго сословія	Иностранцевъ	Русскихъ	Поляковъ	Нѣмцевъ	Литовцевъ	Татаръ	Евреевъ	Поступило	Окончило курсъ	Выбыло по разнымъ причинамъ	
1) Кѣлецкая женская гимназія	51	173	10	—	18	—	141	5	101	3	2	51	173	10	—	—	18	66	13	21	
2) Андреевская учительская семинарія и образцовое при ней училище	7	154	—	—	—	—	2	—	27	132	—	7	154	—	—	—	—	29	38	13	
3) Казенныя начальныя училища	146*	18677	8	—	237	—	24	—	2001	17043	—	146	18677	8	—	—	237	3103	432	607	
4) Евангелическіе кантораты	—	—	132	—	—	—	—	—	—	122	—	—	—	122	—	—	—	23	—	5	
5) Воскресно-ремесленныя училища	6	200	14	—	—	—	—	—	170	50	—	6	200	14	—	—	—	67	30	14	
6) Частныя учебныя заведенія	17	425	3	—	42	—	123	—	175	189	—	17	425	3	—	—	42	338	6	28	
7) Еврейскія училища (**)	—	—	—	—	—	—	—	—	—	—	—	—	—	—	—	—	—	—	—	—	
8) Еврейскія вѣроисповѣдныя школы (хедеры)	—	—	—	—	3279	—	—	—	3201	78	—	—	—	—	—	—	3279	240	—	62	
Итого .	227	19629	157	—	3576	—	290	5	5675	17617	2	227	19629	157	—	—	3576	3866	519	750	
		23589					23589					23589									

(*) Въ цифрѣ 146 заключается число учащихся въ Кѣлецкомъ православномъ училище: 40 мальчиковъ и 14 дѣвочекъ.

(**) Ученія небыло.

О личномъ составѣ начальствующихъ и учащихъ въ учебныхъ заведеніяхъ, подвѣдомственныхъ Кѣлецкой учебной дирекціи по ихъ образованію.

	Въ Кѣлецкой женской гимназіи					Въ Андреевской учительской семинаріи				Въ начальныхъ училищахъ			Въ частныхъ учебныхъ заведеніяхъ			Въ евангелич. канторахъ	Въ еврейскихъ хедерахъ			
	Законоучителей	Учителей	Учительницъ	Надзирательницъ	Классныхъ дамъ	Инспекторъ	Законоучителей	Учителей наукъ	Учителей пѣнія	Учителей рисованія	Законоучителей	Учителей	Учительницъ	Законоучителей	Учителей	Учительницъ	Содержателей и содержат. училищъ	Учителей	Учителей русскаго языка	Учителей еврейскаго языка и вѣры
1) Получившихъ высшее образованіе	2	5	—	—	—	—	2	1	—	—	—	—	—	—	1	—	1	—	—	—
2) Окончившихъ курсъ въ учительскихъ семинаріяхъ	—	—	—	—	—	—	—	1	—	—	—	—	—	234	—	—	3	—	—	23
3) Получившихъ образованіе въ среднихъ учебныхъ заведеніяхъ и выдержавшихъ испытаніе на учительское званіе	2	1	6	1	7	1	—	1	1	1	30	42	23	5	3	6	8	4	16	—
4) Не имѣющихъ права на преподаваніе	—	—	—	—	—	—	—	—	—	—	—	—	—	—	—	—	—	—	—	187
Итого	4	6	6	1	7	1	2	3	1	1	30	268	23	5	7	6	9	4	39	187

О суммахъ, израсходованныхъ на содержаніе учебныхъ заведеній въ
Кѣлецкой учебной дирекціи.

ИСТОЧНИКИ СОДЕРЖАНІЯ	Кѣлецкая женская гимназія		Андреевская учительская семинарія		Начальныя на- родныя, вос- кресно-реме- сленныя учи- лища и еван- гелическіе кантораты		И т о г о	
	Р у б л и и к о п ѣ й н и							
1) Изъ Государственнаго казначейства .	16887	6	11340	75	22203*	44	50431	25
2) „ специальныхъ средствъ отъ платы за ученіе	8205	—	—	—	334	40	8539	40
3) „ складокъ училищныхъ обществъ .	—	—	—	—	93031	26	93031	26
4) % отъ капиталовъ и изъ другихъ источ- никовъ	160	70	150	—	1161	—	1471	70
И т о г о .	25252	76	11490	75	116730	10	153473	61

(*) Въ цифрѣ 22203 руб. 44 коп. заключается и пособіе отъ казны, отпускаемое на содержаніе Кѣлецкаго православнаго училища, а именно: на жалованье блюстителю 25 руб., законоучителю 50 руб., учителю 320 р., на хозяйственные расходы 160 р., и на наемъ помѣщенія 300 р., а всего 855 руб.

Частныя учебныя заведенія пособіемъ отъ казны не пользуются.

О распредѣленіи учащихся въ среднихъ учебныхъ заведеніяхъ.

НАИМЕНОВАНИЕ УЧЕБНЫХЪ ЗАВЕДЕНІЙ	В О З Р А С Т Ъ				ИТОГО
	До 10-ти лѣтъ	Отъ 10-ти до 15-ти лѣтъ	Отъ 15-ти до 20-ти лѣтъ	Свыше 20-ти лѣтъ	
Въ Кѣлецкой женской гимназій	28	153	71	—	252
„ Андреевской учительской семинаріи	—	—	86	2	88
„ образцовомъ училищѣ	18	50	5	—	73
И т о г о	46	203	162	2	413

о сдѣлкахъ Кѣлецкой губерніи, поступленіи и движеніи ихъ въ 1899 г.
и со дня открытія отдѣленія по 1 января 1900 г.

Название губернии, уезда и товарищества	Число заявлений	Число		Количество покупаемой земли		Испрашиваемая ссуда		Продажная цена		Находится на разсмотрѣніи въ отдѣленіи	Разстроилось до представл. въ совѣтъ банка	Представлено въ совѣтъ банка съ постановл. отдѣл. о разр. ссуды		Находится въ совѣтъ банка на разсмотрѣніи	Разрѣшено со-вѣтомъ банка въ ссуду		Принятая со-вѣтомъ банка цена земли	Сов. банка		Выдано отдѣ-леніемъ ссуды		Осталось къ выдачѣ	
		Домохозяевъ	Душъ	Десят.	Саж.	Руб.	Коп.	Руб.	Коп.			число	на сумму		число	на сумму		Возвращ. для перем.	Отказано.	число		число	

ПОСТУПИЛО ВЪ 1899 ГОДУ.

Андреевскій уездъ	25	545	1226	1952	771	208985	55	298353	31	16	1	11	95870	—	5	34690	42107,66	—	—	8	65440	—	—
Влоцковскій „	16	307	659	1196	2314	134892	—	226470	—	20	—	1	14490	—	1	14490	16139	—	—	4	18450	—	—
Кѣлецкій „	2	41	87	215	687	21730	—	26417	73	2	—	3	28860	—	3	28860	32857,66	—	—	—	—	—	—
Мѣховскій „	13	292	608	671	2306	135686	—	166486	17	5	—	14	104940	—	7	49950	58191,48	—	—	9	80108	—	—
Олькучскій „	1	25	56	43	1612	8650	—	11133	53	2	—	1	7570	—	1	7570	9510,16	—	—	3	24820	—	—
Стопницкій „	4	58	133	256	98	22220	—	27453	70	4	—	3	9840	—	5	25120	29115,34	—	—	4	24100	—	—
Пинчовскій „	41	876	1915	1485	434	307292	41	410875	4	30	4	12	87745	—	19	128800	149836,11	—	—	24	176480	—	—
В С Е Г О	102	2144	4684	5821	1022	839455	96	1167189	48	79	5	45	349315	—	41	289480	337757,41	—	—	52	389398	—	—

Д В И Ж Е Н І Е.

С О Д Н Я О Т К Р Ы Т І Я О Т Д ъ Л Е Н І Я П О 1 - е Я Н В А Р Я 1 9 0 0 Г.

Андреевскій уездъ	142	2656	6193	10679	619	1123203	37	1394049	80	16	3	122	888007	6	04	738321	873201,74	—	13	100	698361	4	39960
Влоцковскій „	56	1364	3104	6009	1090	577069	95	908274	76	20	2	34	362699	—	34	363164	441915,46	—	—	27	295144	7	68020
Кѣлецкій „	34	709	1519	3482	1092	267236	85	318760	66	2	1	31	191655	—	31	187659	225285,96	—	—	26	137859	5	49800
Мѣховскій „	112	2169	4598	5480	797	942006	84	1259269	05	5	3	104	795602	8	96	730649	896705,47	—	—	88	672029	8	58620
Олькучскій „	13	237	535	939	647	90066	11	120489	27	2	1	10	71010	—	10	70625	88113,82	—	—	3 6	8400 54655	1	разстроив. 7570
Стопницкій „	73	1455	3400	4530	410	483370	30	664560	35	4	1	68	418186	—	68	415130	505526,49	—	—	65	405290	3	9840
Пинчовскій „	140	3019	6950	5506	243	1065036	11	1388956	55	30	4	105	724676	1	104	720932	877427,66	—	1	83	594532	21	126400
В С Е Г О	570	11609	26299	36627	98	4547989	53	6054760	44	79	15	2 474	отказанныхъ 3451835	15	447	3226480	3908176,60	—	2 14	3 395	8400 2857870	49	разстроив. 360210

о сдѣлкахъ Кѣлецкой губерніи, коимъ ссуды выданы со дня открытія
отдѣленія по 1 января 1900 г.

Название губернии, уезда и товарищества	Число заявлений	Число		Количество покупаемой земли		Испрашиваемая ссуда		Продажная цѣна		Находится на разме- трѣніи въ отдѣленіи	Разстроилось до пред- став. въ совѣтъ банка	Представлено въ совѣтъ банка съ постановл. от- дѣл. о разр. ссуды		Разрѣшено со- вѣтомъ банка въ ссуду		Принятая совѣтомъ банка цѣн- ность зем- ли	Сов. банка		Выдано отдѣ- лениемъ ссуды		Осталось къ выдачѣ	
		Домохозяевъ	Душъ	Десят.	Саж.	Руб.	Коп.	Руб.	Коп.			число	на сумму	число	на сумму		Возвращ. для перем.	Отказано.	число	на сумму	число	на сумму


С С У Д Ы В Ы Д А Н Ы В Ъ 1 8 9 9 Г О Д У .

Андреевскій уѣздъ	8	198	493	622	1259	69752	—	84872	—	8	65440	—	8	65440	76177,82	—	8	65440	—	8	65440	—
Влоцковскій „	4	54	126	238	351	19715	—	23899	71	4	18465	—	4	18450	20728	—	4	18450	—	4	18450	—
Мѣховскій „	9	190	450	468	1045	80445	50	108026	50	9	80437	—	9	80108	103805,32	—	9	80108	—	9	80108	—
Ольковскій „	3	66	174	135	1170	24820	—	35482	66	3	24820	—	3	24820	29524,66	—	3	24820	—	3	24820	—
Пинчовскій „	24	563	1299	889	12	193983	—	248354	28	24	177151	—	24	176480	203253,62	—	24	176480	—	24	176480	—
Стопницкій „	4	102	254	204	1714	25248	—	32620	56	4	24107	—	4	24100	27872,73	—	4	24100	—	4	24100	—
В С Е Г О	52	1173	2796	2558	751	413963	50	533255	71	52	390420	—	52	389398	461362,15	—	52	389398	—	52	389398	—

С О Д Н Я О Т К Р Ы Т І Я О Т Д Ѣ Л Е Н І Я П О 1 - е я н в а р я 1 9 0 0 г .

Андреевскій уѣздъ	100	1841	4394	7423	319	772615	28	932358	73	100	705789	—	100	698361	829946,58	—	100	698361	—	100	698361	—
Влоцковскій „	27	767	1886	3195	94	300425	73	467979	16	27	295679	—	27	295144	365948,65	—	27	295144	—	27	295144	—
Кѣлецкій „	26	465	1099	2277	728	158768	60	199943	78	26	141855	—	26	137859	169155,34	—	26	137859	—	26	137859	—
Мѣховскій „	88	1655	3886	3906	1312	685657	50	945536	31	88	674281	—	88	672029	816639,99	—	88	672029	—	88	672029	—
Ольковскій „	6	130	314	366	528	54658	—	73287	38	6	54658	—	6	54655	68643,66	—	6	54655	—	6	54655	—
Пинчовскій „	83	1812	4240	3339	1290	633413	82	832647	79	83	599637	—	83	594532	728703,59	—	83	594532	—	83	594532	—
Стопницкій „	65	1314	3206	4056	2246	433680	88	631952	67	65	408346	—	65	405290	494470,22	—	65	405290	—	65	405290	—
В С Е Г О	395	7984	19025	24564	1717	3039219	81	4083705	82	395	2880245	—	395	2857870	3473508,03	—	395	2857870	—	395	2857870	—

О Г Л А В Л Е Н І Е.



Естественныя и производительныя силы губерніи и экономическая дѣятельность населенія.

	стр.
<i>Земледѣліе</i> (приложеніе вѣдомость о посѣвѣ и урожаѣ хлѣбовъ)	1
<i>Обезпеченіе народнаго продовольствія</i>	9
<i>О состояніи государственныхъ имуществъ</i>	—
<i>Горное дѣло</i>	13
<i>Фабричная и заводская промышленность</i> (прил. вѣд. о фабр. и завод.)	—
<i>Торговля</i> (прил. вѣд): а) о выданныхъ промысловыхъ свидѣтельствахъ и билетахъ и о поступившихъ суммахъ основнаго промысловаго налога и прибавочныхъ къ сему сборовъ, а также штрафовъ за нарушеніе правилъ о сѣмъ налогѣ, б) вывозъ за границу зерновыхъ хлѣбовъ, картофеля и отрубей чрезъ таможенныя учрежденія, в) о числѣ ремесленниковъ, г) средній годовой оборотъ базарныхъ дней въ городахъ, посадахъ и нѣкоторыхъ др. пунктахъ и д) кустарная промышленность	17
<i>Губернская дирекція земскаго кредитнаго общества</i>	19
<i>Движеніе населенія</i> (прил. вѣд. о числѣ пост. и непост. населенія, родившихся и умершихъ)	—

П О Д А Т И И П О В И Н Н О С Т И.

Сборы:

<i>Окладные</i> (прил. вѣд. о податяхъ и недоимкахъ)	26
<i>Транспортный</i>	27
<i>Страховой</i>	28
<i>По застрахованію отъ чумы рогатаго скота</i>	29
<i>Дорожный</i>	30
<i>Квартирный</i>	31
<i>Гминные</i>	—
<i>Городскіе доходы и расходы</i> (прил. вѣд. о состояніи и движеніи доходовъ и расходовъ городовъ)	32
<i>Акцизные сборы</i> (прил. вѣд. о поступленіи питейнаго, сахарнаго, табачнаго и спичечнаго доходовъ)	33

Повинности:

<i>Квартирная</i>	—
<i>Подымная</i>	34
<i>Дорожная</i>	35
<i>Воинская</i> (прил. вѣд. объ исполненіи воинской повинности)	36

Общественное благоустройство и благочиніе.

	стр.
<i>Казенныя общественныя зданія</i>	37
<i>Строительное дѣло</i>	39
<i>Дороги, мосты и перевозки</i>	40
<i>Почты, телеграфы и телефоны</i>	—
<i>Народная нравственность</i> (прил. вѣд. о числѣ и родѣ преступленій по дѣламъ, производившимся: 1) въ общихъ судебныхъ установленіяхъ, 2) въ I судебно-мировомъ округѣ и 3) во II-мъ)	42
<i>Земская стража</i>	43
<i>Аресты и мѣста заключенія</i>	44
<i>Пожары и пожарное дѣло</i> (прил. вѣд.: а) о пожарахъ и б) о состояніи пожарной части	46
<i>Народныя бѣдствія</i>	47

Народное здравіе и общественное призрѣніе.

<i>Медицинскій персоналъ</i>	48
<i>Аптеки</i>	—
<i>Медицинское дѣло</i>	—
<i>Больницы</i>	49
<i>Заразныя болѣзни</i>	50
<i>Бускія минеральныя воды</i>	—
<i>Общественное призрѣніе</i> (прил. вѣд. о домахъ призрѣнія)	55
<i>Насильственныя и случайныя смерти</i> (прил. вѣдомость о насильственныхъ и случайныхъ смертяхъ)	—
<i>Народная трезвость</i>	—

Поземельное устройство крестьянъ.

<i>Гминныя управленія</i>	57
<i>Судо-сберегательныя кассы</i>	58
<i>Крестьянскій поземельный банкъ</i> (прил. вѣд.: а) о сдѣлкахъ, поступленіи и движеніи ихъ со дня открытія отдѣленія банка и б) о сдѣлкахъ, по коимъ ссуды выданы со дня открытія этого отдѣленія	59
<i>Лѣсоохранительный комитетъ</i>	—
<i>Оборотъ желѣзно-суд. капит. чиновниковъ казен. палаты и казначействъ</i>	60

Учебное дѣло.

<i>Учебная дирекція и народное образованіе</i> (прил. вѣд.: 1) о числѣ учебныхъ заведеній и учащихся, 2) начальныя училища, 3) учащіеся по вѣроисповѣданіямъ, сословіямъ и національностямъ, 4) образовательный цензъ учащихся, 5) суммы, израсходованныя на содержаніе учебныхъ заведеній и б) распределеніе учащихся въ среднихъ учебныхъ заведеніяхъ по возрастамъ).	—
<i>Кълецкая мужская гимназія и общежитіе учениковъ</i>	—
<i>Пинчовская мужская прогимназія</i>	61
<i>Ветеринарное дѣло</i>	—

