


A 911.

---

53.

Обзор  
Князькиной Иверии

1901.





А. 911



~~21/202~~



89997

# ОБЗОРЪ КЪЛЕЦКОЙ ГУБЕРНІИ

за 1901 годъ.

## I. Естественныя и производительныя силы и экономическая дѣятельность населенія.

### а) ЗЕМЛЕДѢЛІЕ.

**Пространство.** Губернія занимаетъ площадь въ 864,049<sup>1</sup>/<sub>2</sub> кв. дес. въ томъ числѣ приходится

на г.	Кѣльцы . . . . .	1,380
Уѣзда	Кѣлецкій . . . . .	156,694
	Андреевскій . . . . .	113,185 <sup>1</sup> / <sub>2</sub>
	Влощовскій . . . . .	118,062
	Мѣховскій . . . . .	122,952
	Олькушскій . . . . .	112,668
	Пинчовскій . . . . .	103,476
	Стопницкій . . . . .	135,632

Главнымъ занятіемъ и источникомъ средствъ существованія крестьянъ и большей части христіанскаго населенія служатъ: земледѣліе, сельское хозяйство, отчасти ремесла и мелкая торговля, а евреевъ—исключительно торговля, промышленность и ремесла. Безземельные крестьяне Влощовскаго уѣзда отлучаются на работу въ сосѣдніе фабричныя уѣзды: Ченстоховскій и Бендинскій Петроковской губерніи.

**Почва и гдѣ какой родится хлѣбъ.** Въ окрестностяхъ г. Кѣльць и Кѣлецкомъ уѣздѣ въ большинствѣ песчано-глинистая или песчано-известковая, пригодная для земледѣлія; въ песчано-известковой засѣвается, преимущественно, рожь, ячмень, горохъ и картофель; въ песчано-глинистой—пшеница. Въ Андреевскомъ уѣздѣ по правому берегу рѣки Ниды и въ верхнемъ теченіи по лѣвому почва состоитъ изъ чернозема, отчасти только песчаная, по лѣвой же сторонѣ Ниды въ среднемъ теченіи глинисто-каменистая, а въ нижнемъ—песчано-каменистая и песчаная. Въ гминахъ Собковъ и частяхъ гминъ Малошеской и Злотницкой сѣютъ овесъ, ячмень, рожь и картофель, а въ остальныхъ мѣстностяхъ—всѣ хлѣба. Въ сѣверной части Влощовскаго уѣзда почва земли—песчаная и каменистая, пригодная только для ржи, овса и корнеплодовъ; въ юго-западной части уѣзда—черноземъ, плодородный, гдѣ засѣвается пшеница. Въ Мѣховскомъ уѣз-

дѣ почва—черноземная съ примѣсью глины и съ глинистою подпочвою. Пшеница, рожь, ячмень и овесъ заставляются повсемѣстно—почти въ одинаковой пропорціи: въ меньшемъ гораздо количествѣ заставляются яровую пшеницу и просо. Въ Олькушскомъ—въ большей части уѣзда—песчаная, малоспособствующая развитію земледѣлія; сѣется преимущественно рожь, картофель и ячмень; въ одной только гминѣ Жарновець почва тучная, производящая съ успѣхомъ пшеницу, горохъ, ячмень и въ незначительномъ количествѣ рѣпакъ. Въ юго-восточной, южной и западной частяхъ Пинчовскаго уѣзда—черноземъ, гдѣ сѣютъ сурѣпицу, пшеницу и огородныя растенія; въ остальныхъ частяхъ—почва глинисто-известковая, заставляются рожью, пшеницею, овсомъ, ячменемъ и картофелемъ. По качеству почвы лучшая мѣстность—побережье рѣки Вислы. Въ Стопницкомъ уѣздѣ почва частью песчаная, частью черноземная, суглинковая; сѣютъ почти повсемѣстно рожь, овесъ, ячмень, просо, сурѣпицу и гречиху.

Почва въ губерніи богата залежами разныхъ ископаемыхъ, какъ то: мрамора, известняка, желѣзной руды, свинца, песчаника, галмея, огнеупорной глины и пр. Разработка этихъ минеральныхъ богатствъ, по неудовлетворительности экономическихъ условій, производится въ весьма ограниченныхъ размѣрахъ. Къ числу горнозаводскихъ мѣстностей принадлежатъ: Кѣлецкій уѣздъ, въ которомъ въ окрестностяхъ г. г. Кѣльцы и Хенцины производится добыча мрамора, въ гминахъ Мніовъ и Сноховице—желѣзной руды, а въ прочихъ пунктахъ уѣзда—выжиганіе извести и выдѣлка кирпича; эксплуатація мрамора, известняка, желѣзной руды и глины въ этомъ уѣздѣ, по отсутствію предприимчивости въ средѣ мѣстнаго населенія и недостатку капиталовъ, не имѣетъ большаго распространенія; въ Олькушскомъ уѣздѣ добывается галмей; въ Пинчовскомъ—сѣра; а въ Стопницкомъ существуютъ два соляносѣрныхъ источника, посѣщаемые, золотушными, сифилитическими и ревматическими больными, изъ нихъ одинъ въ пос. Бускѣ—казенный, а другой въ с. Сольцѣ—частный; въ Андреевскомъ уѣздѣ въ гминѣ Собковъ предполагаютъ существованіе залежей каменнаго угля.

**Климатъ** умеренный; средняя годовая температура не превышаетъ обыкновенно 9° по Р., самая высшая 29°, самая низкая 20°, рѣдко болѣе.

Общее количество земли, составляющее пространство губерніи, въ отчетномъ году распредѣлялось такимъ образомъ:

	г. Кѣльцы	У ъ з д ы						
		Кѣлецкій	Андреевскій	Влощовскій	Мѣховскій	Олькушскій	Пинчовскій	
Пахатной . . . . .	913	64651	65487 <sup>1</sup> / <sub>2</sub>	50586	80678	64320	62797	73886 <sup>1</sup> / <sub>2</sub>
Лѣсовъ . . . . .	—	54224	24955 <sup>3</sup> / <sub>4</sub>	43733	16067	26614	10321	25877
Луговъ и сѣнокосовъ . . . . .	64	14770	7596 <sup>3</sup> / <sub>4</sub>	9252	9396	2990	9348	9814 <sup>1</sup> / <sub>2</sub>
Неудобной: подъ болотами, межами, оврагами, водами и проч. . . . .	74 <sup>1</sup> / <sub>4</sub>	3598	3953	6918	7410	12780	5228	6099 <sup>1</sup> / <sub>2</sub>
Кр. усадебной . . . . .	170 <sup>1</sup> / <sub>2</sub>	14535	8318 <sup>1</sup> / <sub>2</sub>	4029	—	626	8209	13545 <sup>1</sup> / <sub>2</sub>
Усадебной . . . . .	138	2520	2097 <sup>1</sup> / <sub>2</sub>	1388	3541	2513	4844	3827 <sup>1</sup> / <sub>2</sub>
Садовой и огородной . . . . .	20 <sup>1</sup> / <sub>2</sub>	2396	776 <sup>1</sup> / <sub>2</sub>	2156	5860	2825	2729	2581 <sup>1</sup> / <sub>2</sub>
<b>И Т О Г О</b> . . . . .	1380	156694	113185 <sup>1</sup> / <sub>2</sub>	118062	122952	112668	103476	135632
<b>Всего 864049<sup>1</sup>/<sub>2</sub> кв. десятинь.</b>								

### Распредѣленіе земли по принадлежности:

	ПОМѢЩИКАМЪ		крестьянъ	казнѣ	городскимъ обществ.	частн. общ. и др. учр.	у дѣламъ	монастыр. и церкв.	Итого	
	дворянамъ	недворянамъ								
г. Кѣльцы . . . . .	—	969	160 <sup>3</sup> / <sub>4</sub>	80	158 <sup>1</sup> / <sub>2</sub>	—	—	12 <sup>1</sup> / <sub>4</sub>	1380	
У ъ з д ы )	Кѣлецкій . . . . .	22413	11673	82313	38450	365	42	1326	112	156694
	Андреевскій . . . . .	52411 <sup>3</sup> / <sub>4</sub>	8109 <sup>1</sup> / <sub>2</sub>	41228	6294 <sup>1</sup> / <sub>2</sub>	4774	296 <sup>1</sup> / <sub>2</sub>	—	91 <sup>5</sup> / <sub>8</sub>	113185 <sup>1</sup> / <sub>2</sub>
	Влощовскій . . . . .	55810	15517	42358	4270	—	—	—	107	118062
	Мѣховскій . . . . .	59495	9852	48071	4982	3	512	—	39	122952
	Олькушскій . . . . .	20161	12425	62260	10002	5878	1803	—	139	112668
	Пинчовскій . . . . .	50252	6211	44126	737	1987	46	—	116	103476
	Стопницкій . . . . .	56202	9119 <sup>1</sup> / <sub>2</sub>	65450 <sup>1</sup> / <sub>2</sub>	4030	594	80	53	103	135632
<b>Всего 864049<sup>1</sup>/<sub>2</sub> кв. десятинь.</b>										

## Распределение земли по национальностямъ:

	В О В Л А Д Ъ Н І И						И Т О Г О
	поляковъ	каязы	иностран- цевъ	русскихъ	евреевъ	нѣмцевъ	
г. Кѣльцы	1135	80	1	147	17	—	1380
У Ѳ З Д Ы							
Кѣлецкій	98764	38450	4507	9046	4734	1193	156694
Андреевскій	94096 <sup>1</sup> / <sub>4</sub>	6294 <sup>1</sup> / <sub>4</sub>	6692	3203 <sup>1</sup> / <sub>4</sub>	2899 <sup>3</sup> / <sub>4</sub>	—	113185 <sup>1</sup> / <sub>2</sub>
Влоцковскій	97725	4270	6130	2418	7152	367	118062
Мѣховскій	94205	10723	10621	5907	1496	—	122952
Олькушскій	93733	10002	2558	4080	2295	—	112668
Пинчовскій	90092	737	3496	5287	3863	—	103476
Столицкій	113417	5487	6361	4704	4344	1319	135632
Всего 864049 <sup>1</sup> / <sub>2</sub> кв. десятинь.							

**Система хозяйства**—разнообразная: у болѣе зажиточныхъ помѣщиковъ—4, 6, 8, 12 и многопольная—плодоперемѣнная, у большинства-же по недостатку средствъ и инвентаря ведется по прежней 3-польной системѣ съ разными измѣненіями, у крестьянъ—также по 3-польной системѣ съ нѣкоторыми улучшеніями; въ Пинчовскомъ уѣздѣ крестьяне ведутъ хозяйство 4-хъ и даже многопольное; усовершенствованныя сельско-хозяйственныя машины и орудія, кромѣ помѣщичьихъ хозяйствъ, вводятся также постепенно и въ крестьянскія хозяйства.

**Погода и ея вліяніе на посѣвы, ростъ и уборку хлѣбовъ. Начало и окончаніе посѣвовъ и уборки хлѣбовъ. Сборъ хлѣбовъ.**

Объемленіе полей осенью 1900 г произведено было своевременно и при благопріятной погодѣ; наступившая затѣмъ поздняя легкая малоснѣжная зима, съ незначительными морозами, не повліяла вредно на озимые хлѣба, не имѣвшіе достаточнаго снѣгового покрова и таковыя съ наступленіемъ весны представились въ хорошемъ видѣ. Весеннія полевая работы и посѣвы, по случаю стоявшихъ долгое время холодовъ и чрезмѣрной влажности почвы, запоздали и начались повсемѣстно около 2 апрѣля и продолжались почти до половины мая, за исключеніемъ сѣвбы проса, гречихи и лубена, которая началась и окончилась во второй половинѣ мая. Производству работъ во время яровыхъ посѣвовъ много мѣшала дожди. Послѣ окончанія яровыхъ посѣвовъ наступила чрезмѣрно жаркая погода, почти засуха, стоявшая до 12 мая, которая вредно начала отражаться на всѣхъ посѣвахъ, главнымъ образомъ, на качествѣ зерна. Съ 12 мая опять перепадали дожди, послѣ которыхъ посѣвы значительно поправились и выросли достаточно: лишь въ гминѣ Бейсе, Пинчовскаго уѣзда градъ, выпавшій 24 мая, причинилъ убытка на 3287 руб. Уборка хлѣбовъ началась съ конца іюня и успѣшно продолжалась только до двадцатыхъ чиселъ іюля; съ этого же времени уборкѣ много мѣшала начавшаяся дождливая погода. Уборка хлѣбовъ почти повсемѣстно закончена къ концу первой половины сентября. Урожай 1901 года хлѣбовъ и корнеплодовъ, несмотря на неблагопріятную весну, частые дожди и въ началѣ лѣта засуху, представляется удовлетворительнымъ, а въ Пинчовскомъ уѣздѣ—даже выше-среднимъ.

**Количество посѣянныхъ и собранныхъ хлѣбовъ и картофеля по уѣздамъ распредѣлялось такъ:**

## П О С ъ Я Н О:

	О З И М Ы Е		Я Р О В Ы Е					карто- феля
	пшеница	рожь	пшеница	овесъ	ячмень	гречиха	пр. хлѣб.	
Ч Е Т В Е Р Т Е Й								
въ Кѣлецкомъ уѣздѣ и въ гор. Кѣльцахъ .	4181	18993	184	19892	8066	553	1963	66456
въ Андреевскомъ уѣздѣ .	16324	19410	289	14712	10636	145	4782	77515
„ Влоцковскомъ „ .	6365	13351	41	8663	5746	207	3227	63219
„ Мѣховскомъ „ .	15609	16370	496	19688	15395	5	4401	68777
„ Олькушскомъ „ .	4908	19022	106	14611	12042	200	3310	90865
„ Пинчовскомъ „ .	15019 <sup>1</sup> / <sub>2</sub>	20958	22 <sup>1</sup> / <sub>2</sub>	15078	20385 <sup>1</sup> / <sub>2</sub>	—	5002 <sup>1</sup> / <sub>2</sub>	55685
„ Столицкомъ „ .	9955	20642	215 <sup>1</sup> / <sub>2</sub>	17138	11058	241	4202	73335
И Т О Г О .	72361 <sup>1</sup> / <sub>2</sub>	128746	1354	109782	83328 <sup>1</sup> / <sub>2</sub>	1351	26887 <sup>1</sup> / <sub>2</sub>	495852

## С Н Я Т О:

	О З И М Ы Е		Я Р О В Ы Е					карто- феля
	пшеница	рожь	пшеница	овесъ	ячмень	гречиха	пр. хлѣба	
	Ч Е Т В Е Р Т Е Й							
въ Кѣлецкомъ уѣздѣ и въ гор. Кѣльцахъ .	12615	66544	552	79788	28504	1659	5889	455024
въ Андреевскомъ уѣздѣ .	89533	90353	1330	86248	55362	526	18882	630789
„ Влощовскомъ „ .	35616	66647	296	52504	29794	1123	16356	401545
„ Мѣховскомъ „ .	96960	94395	3441	148714	93693	30	23860	411996
„ Олькушскомъ „ .	25623	71162	529	74722	55122	364	10584	443696
„ Пинчовскомъ „ .	101058	130611	643	140407	144814	—	51109	374049
„ Стопницкомъ „ .	57340	106687	924 <sup>1</sup> / <sub>2</sub>	116763	65567	1135	32061	653112
И Т О Г О .	418745	626399	7615 <sup>1</sup> / <sub>2</sub>	699146	472856	4937	158741	3370211



Количество посѣянныхъ и собранныхъ хлѣбовъ по владѣльческимъ, крестьянскимъ, казеннымъ, городскимъ и посадскимъ землямъ распредѣляется нижеслѣдующимъ образомъ:



У Ъ З Д Ы	П О С Ъ Я					
	О З И М Ы Е		Я Р О В			
	пшеница	рожь	пшеница	овесъ	ячень	гречиха
Ч е т в е р т е й						
<b>Кѣлецкій уѣздъ и г. Кѣльцы.</b>						
владѣльческихъ . . . . .	1143	3306	14	2721	1239	43
крестьянскихъ . . . . .	2685	13652	170	14122	5750	389
казенныхъ . . . . .	92	1090	—	1070	281	20
городскихъ и посадекихъ . . . . .	261	945	—	1979	796	101
<b>Ть:</b>	4181	18993	184	19892	8066	553
<b>Андреевскій.</b>						
владѣльческихъ . . . . .	8600	7811	227	6797	4681	43
крестьянскихъ . . . . .	6825	10331	62	7097	5434	102
казенныхъ . . . . .	—	11	—	10	10	—
городскихъ и посадекихъ . . . . .	899	1257	—	808	511	—
<b>Х:</b>	16324	19410	289	14712	10636	145
<b>Влощовскій.</b>						
владѣльческихъ . . . . .	3222	4232	36	3149	1965	17
крестьянскихъ . . . . .	2797	8479	1	5127	3329	181
казенныхъ . . . . .	10	16	—	10	7	—
городскихъ и посадекихъ . . . . .	336	624	4	337	445	9
<b>Я:</b>	6365	13351	41	8663	5746	207
<b>Мѣховскій.</b>						
владѣльческихъ . . . . .	9646	5804	466	9567	5754	3
крестьянскихъ . . . . .	5559	10072	30	9611	9192	2
казенныхъ . . . . .	98	42	—	124	40	—
городскихъ и посадекихъ . . . . .	306	452	—	386	409	—
<b>Л:</b>	15609	16370	496	19688	15395	5
<b>Ольнушскій.</b>						
владѣльческихъ . . . . .	1849	2206	43	2866	1726	1
крестьянскихъ . . . . .	2684	14689	43	10463	8925	173
казенныхъ . . . . .	3	34	—	16	12	—
городскихъ и посадекихъ . . . . .	372	2093	20	1266	1379	26
<b>М:</b>	4908	19022	106	14611	12042	200
<b>Пинчовскій.</b>						
владѣльческихъ . . . . .	11135	7241½	8½	8418	7896	—
крестьянскихъ . . . . .	3796	13397	14	6538	12167	—
казенныхъ . . . . .	—	—	—	—	—½	—
городскихъ и посадекихъ . . . . .	88½	319½	—	122	322	—
<b>З:</b>	15019½	20958	22½	15078	20385½	—
<b>Стопницкій.</b>						
владѣльческихъ . . . . .	4935	7208	111½	6952	3800	96
крестьянскихъ . . . . .	4650	12226	100	9292	6508	130
казенныхъ . . . . .	48	84	2	51	21	—
городскихъ и посадекихъ . . . . .	322	1124	2	843	729	15
<b>А:</b>	9955	20642	215½	17138	11058	241
<b>Н</b>						
<b>ВСЕГО</b>	72361½	128746	1354	109782	83328½	1351

У Ъ З Д Ы	П О С Ъ Я									
	О З И М Ы Е		Я Р О В							
	пшеница	рожь	пшеница	овесъ	ячень	гречиха				
Ч е т в е р т е й										
<b>Кѣлецкій уѣздъ и г. Кѣльцы.</b>										
владѣльческихъ . . . . .	1083	6983	3429	11571	42	10884	4336½	129	3249	48881
крестьянскихъ . . . . .	740	48485	3055	47782	510	56488	20125	1167	2220	339395
казенныхъ . . . . .	36	3663	276	3815	—	4280	983½	60	108	25641
городскихъ и посадекихъ . . . . .	104	6325	855	3376	—	8136	3059	303	312	41107
<b>Ть:</b>	1963	66456	12615	66544	552	79788	28504	1659	5889	455024
<b>Андреевскій.</b>										
владѣльческихъ . . . . .	2355	25444	48401	36241	1029	43912	26312	129	7823	223406
крестьянскихъ . . . . .	2304	37463	37145	48312	301	38218	27032	397	10244	301251
казенныхъ . . . . .	40	840	—	35	—	80	80	—	120	2520
городскихъ и посадекихъ . . . . .	83	13768	3987	5765	—	4038	1938	—	695	103612
<b>Х:</b>	4782	77515	89533	90353	1330	86248	55362	526	18882	630789
<b>Влощовскій.</b>										
владѣльческихъ . . . . .	1270	19533	18979	27576	270	19618	10541	78	6858	124486
крестьянскихъ . . . . .	1843	41075	14849	35869	2	31325	17370	1011	8888	257692
казенныхъ . . . . .	4	80	46	88	—	44	32	—	19	575
городскихъ и посадекихъ . . . . .	110	2531	1742	3114	24	1517	1851	34	591	18792
<b>Я:</b>	3227	63219	35616	66647	296	52504	29794	1123	16356	401545
<b>Мѣховскій.</b>										
владѣльческихъ . . . . .	2234	21200	61979	34480	3171	75355	34998	18	12337	137975
крестьянскихъ . . . . .	1997	46140	33051	57178	270	70472	55539	12	10960	261364
казенныхъ . . . . .	11	106	491	170	—	867	205	—	63	715
городскихъ и посадекихъ . . . . .	159	1331	1439	2567	—	2020	2951	—	500	11942
<b>Л:</b>	4401	68771	96960	94395	3441	148714	93693	30	23860	411996
<b>Ольнушскій.</b>										
владѣльческихъ . . . . .	551	11469	10617	9108	200	15565	9372	2	2218	60340
крестьянскихъ . . . . .	2156	72547	13056	53398	209	51831	40028	308	6432	346831
казенныхъ . . . . .	16	213	21	156	—	90	52	—	43	1038
городскихъ и посадекихъ . . . . .	587	6636	1929	8500	120	7236	5670	54	1891	35487
<b>М:</b>	3310	90865	25623	71162	529	74722	55122	364	10584	443696
<b>Пинчовскій.</b>										
владѣльческихъ . . . . .	2454½	18687	74439	46868	543	79820	56838	—	24105	141271
крестьянскихъ . . . . .	2437	35472	25373	81701	—	59044	86020	—	26178	222748
казенныхъ . . . . .	—	3	—	—	—	—	4	—	—	30
городскихъ и посадекихъ . . . . .	111	1523	1246	2042	—	1543	1952	—	826	10000
<b>З:</b>	5002½	55685	101058	130611	543	140407	144814	—	51109	374049
<b>Стопницкій.</b>										
владѣльческихъ . . . . .	1690	18970	27774	36299	384	50111	23287	420	11293	211697
крестьянскихъ . . . . .	2348	47480	27366	63885	524½	60779	38373	649	19947	392223
казенныхъ . . . . .	7	258	240	406	8	331	93	—	60	1840
городскихъ и посадекихъ . . . . .	157	6627	1960	6097	8	5542	3814	66	761	47352
<b>А:</b>	4202	73335	57340	106687	924½	116763	65557	1135	32061	653112
<b>Н</b>										
<b>ВСЕГО</b>	26887½	495852	418745	626399	7615½	699146	472856	4937	158741	3370211

Вообще сборъ хлѣбовъ въ 1901 г. былъ выше урожая 1900 г., а картофеля — даже обильный, несмотря на то, что его довольно много погнило отъ часто — перепадавшихъ дождей.

**Погода во время сѣнокоса. Начало и окончаніе сѣнокоса. Количество собраннаго сѣна.** Начавшіеся съ половины мая и продолжавшіеся почти до конца іюня дожди много мѣшали уборкѣ сѣна. Послѣ погода установилась и уборка сѣна продолжалась успѣшно. Вслѣдствіе стоявшей долгое время дождливой погоды почти повсемѣстно сѣно перваго укоса — качествомъ хуже прошлогодняго, втораго же укоса — лучше. Кошеніе луговыхъ травъ и клевера перваго покоса началось въ концѣ мая и окончилось въ концѣ первой половины іюля, а второй покосъ начался съ 10 августа и окончился въ концѣ сентября. Луговаго и полеваго сѣна обоихъ покосовъ и кормовыхъ травъ собрано въ уѣздахъ:

Кѣлецкомъ . . . . .	1,474,617	пуд.
Андреевскомъ . . . . .	1,394,384	„
Влощовскомъ . . . . .	1,689,396	„
Мѣховскомъ . . . . .	3,070,334	„
Олькушскомъ . . . . .	663,856	„
Пинчовскомъ . . . . .	2,886,828	„
Стопницкомъ . . . . .	2,025,004	„
в с е г о	11,515,023	пуд.
болѣе чѣмъ въ 1900 г. на	772,187	„

**Среднія цѣны на озимые и яровые хлѣба, сѣно и солому, послѣ уборки были слѣдующія:**

	пшеница		рожь		ячмень		гречиха		овесъ		горохъ		картофель		сѣна		соломы	
	З А Ч Е Т В Е Р Т Ъ																	
	Р У Б Л И								И К О П Ъ Й К И									
г. Кѣльцы . . . . .	8	96	7	44	5	98	—	—	4	60	8	90	2	16	35	35		
Кѣлецкій уѣздъ . . . . .	10	40	7	50	6	50	-9	—	4	50	9	50	1	43	35	30		
Андреевскій „ . . . . .	10	30	8	60	6	75	6	65	4	80	8	95	1	85	42	30		
Влощовскій „ . . . . .	10	—	7	20	6	50	7	—	5	20	8	25	2	—	35	25		
Мѣховскій „ . . . . .	8	40	6	20	6	34	—	—	4	45	8	75	1	95	43	28		
Олькушскій „ . . . . .	9	59	8	—	7	15	9	20	5	—	12	20	3	40	45	40		
Пинчовскій „ . . . . .	8	25	8	—	6	50	—	—	5	77 <sup>1</sup> / <sub>2</sub>	9	25	1	10	51	45		
Стопницкій „ . . . . .	8	65	6	25	6	2	6	30	4	15	7	70	1	20	44	33		

Цѣны на хлѣбъ въ сравненіи съ прошлогодними измѣнились незначительно.

**Цѣны на землю.** Продажная цѣна на десятину земли колеблется отъ 50 до 300 рублей, смотря по качеству, а арендная — отъ 4 до 15 рублей.

**Огородничество и садоводство.** въ губерніи, не составляя самостоятельныхъ отраслей хозяйства, существуетъ исключительно для домашнихъ потребностей населенія и меньше всего развито по причинѣ скудости почвы въ Олькушскомъ уѣздѣ, замѣтнѣе эти отрасли въ Кѣльцахъ. Садоводство нѣсколько выдѣляется также у крестьянъ въ селахъ Бѣлины и Каконинъ Кѣлецкаго уѣзда, Конечно — Влощовскаго, Петровице — Стопницкаго и нѣкоторыхъ другихъ, а также въ имѣніи Кржелевъ гмины Мстычевъ Андреевскаго уѣзда. Въ названныхъ мѣстностяхъ почти при каждой крестьянской избѣ имѣются фруктовые сады. Въ отчетномъ году по случаю устройства на гминныя средства для учащихся въ низшихъ учебныхъ заведеніяхъ Кѣлецкаго уѣзда праздника древонасажденія, среди крестьянъ появилось стремленіе къ заведенію фруктовыхъ садовъ на своихъ усадьбахъ. Особаго предмета торговли или промысла огородничество и садоводство не составляютъ. Незначительный, въ общемъ, избытокъ фруктовъ и овощей распродается въ базарные дни въ городахъ, посѣдахъ и нѣкоторыхъ селахъ. Почти всѣ болѣе или менѣе обширные фруктовые сады обыкновенно сдаются въ аренду евреямъ. Урожай фруктовъ и овощей въ отчетномъ году былъ средній.

**Воздѣлываніе свекловицы** не смотря на многія благоприятныя условія, въ болѣе значительныхъ размѣрахъ производится только въ нѣкоторыхъ мѣстностяхъ Влощовскаго (по границѣ Ново-Радомскаго у. Петроковской губ.), Мѣховскаго, Пинчовскаго и Стопницкаго уѣздовъ, преимущественно на помѣщичьихъ земляхъ

причем свекловица сбывается на сахарные заводы губернии (въ д. Казьмержъ— „Дубно“ и „Шренява“) и за ея предѣлы (д. Сильничка Петроковской губ. и Рытвянскій Сандомирскаго уѣзда Радомской губернии). Въ Кѣлецкомъ, Андреевскомъ и Олькушескомъ уѣздахъ свекловица воздѣлывается на кормъ для скота, отчасти для домашнихъ надобностей и на мѣстныхъ базарахъ имѣетъ незначительный сбытъ. Въ гминѣ Тучемпы Стопницкаго уѣзда свекловица воздѣлывается для сѣмянъ, сбываемыхъ въ Россію и за границу, сборъ сѣмянъ въ м. г. далъ съ десятины 128 пуд., чистый же доходъ составилъ 120—200 руб.

Изъ маслѣбныхъ растений сѣется въ незначительныхъ количествахъ и въ болѣе крупныхъ владѣльческихъ хозяйствахъ сурѣница и рапсъ, съ десятины ихъ собирается, въ среднемъ, 5 четв., чистаго дохода получается 56 руб. Въ Стопницкомъ уѣздѣ сѣется также въ незначительныхъ количествахъ конопля, въ м. г. ея получено 6 четв., чистаго дохода десятина дала 10 руб.

**Вредныхъ насѣкомыхъ** не появлялось, за исключеніемъ гм. Лелевъ Влощовскаго уѣзда, гдѣ были на хлѣбахъ „земляныя блохи“, но таковыя вслѣдствіе дождей исчезли, не причинивъ растениямъ вреда, и гм. Огородзенецъ, Олькушскаго уѣзда, гдѣ появилась „шведская муха“, повредивъ незначительно посѣвы овса и ячменя на пространствѣ до 25 дес. земли.

**Сбытъ сельскохозяйственныхъ продуктовъ** производится на ярмаркахъ и базарахъ, бывающихъ въ разныхъ мѣстностяхъ губернии и сосредоточенъ преимущественно въ рукахъ евреевъ.

**Полевая сельскохозяйственная работы** обыкновенно производятся мѣстными жителями; въ Кѣлецкомъ уѣздѣ нѣкоторые помѣщики нанимали для этихъ работъ солдатъ; горцы изъ австрійской Галиціи употреблялись въ незначительномъ количествѣ лишь для сѣнокоса на помѣщичьихъ земляхъ Мѣховскаго уѣзда.

**Наемныя цѣны на земледѣльческій трудъ** были слѣдующія:

	Цѣны на земледѣльческій трудъ																	
	Во время посѣвовъ			Во время сѣнокосовъ			Во время усадьбы и уборки хлѣбовъ											
	рабочему съ лошадейю	рабочему пѣшему	работницѣ	рабочему съ лошадейю	рабочему пѣшему	работницѣ	рабочему съ лошадейю	рабочему пѣшему	работницѣ	рабочему съ лошадейю	рабочему пѣшему	работницѣ						
Р у б л и и к о п ѣ й к и																		
г. Кѣльцы . . . . .	2	25	—	55	—	35	2	25	—	55	—	35	2	25	—	55	—	35
Кѣлецкій уѣздъ . . . . .	2	25	—	55	—	35	2	—	—	30	—	30	2	25	—	55	—	35
Андреевскій „ . . . . .	1	50	—	30	—	25	1	50	—	50	—	30	1	70	—	50	—	35
Влощовскій „ . . . . .	1	30	—	30	—	20	1	80	—	60	—	30	1	70	—	60	—	30
Мѣховскій „ . . . . .	2	—	—	30	—	25	2	10	—	55	—	35	2	40	—	60	—	40
Олькушскій „ . . . . .	2	40	—	50	—	35	2	50	—	55	—	35	2	80	—	60	—	40
Пинчовскій „ . . . . .	1	50	—	25	—	18	1	84	—	62	—	32	2	30	—	65	—	40
Стопаицкій „ . . . . .	1	80	—	40	—	35	2	—	—	50	—	40	2	—	—	50	—	40

Цѣны на рабочія руки въ отчетномъ году сравнительно съ 1900 г. нѣсколько поднялись, въ особенности въ Стопницкомъ уѣздѣ.

**Скотоводство**, какъ главная вспомогательная отрасль сельскаго хозяйства, въ смыслѣ рабочей силы и средства для удобренія земли, не отличается въ губернии особымъ развитіемъ; главными причинами тому служатъ: недостатокъ хорошихъ и обширныхъ пастбищъ, а также сравнительно небольшой сбытъ скота, количество котораго въ губернии простиралось въ отчетномъ году до 575308 головъ, распределяясь по уѣздамъ такимъ образомъ:

г. Кѣльцы	Лошадей	Рогатаго скота	Овецъ	Свиней	Козъ	Ословъ	Муловъ	Итого
	Кѣлецкій . . . . .	543	581	—	200	14	—	—
Андреевскій . . . . .	12695	39478	7073	8751	142	8	—	68147
Влощовскій . . . . .	15692	31431	30227	12749	42	5	—	90146
Мѣховскій . . . . .	14264	31499	21325	11482	45	19	1	78635
Олькушскій . . . . .	23112	42939	12413	20002	316	22	7	98811
Пинчовскій . . . . .	14568	28251	7186	11565	345	8	—	61923
Стопаицкій . . . . .	25140	37968	6764	15635	237	7	4	85795
Стопаицкій . . . . .	21186	50235	5809	13172	82	16	13	90513
Всего 575308 головъ скота.								

Общее количество скота въ отчетномъ году по сравненію съ 1900 г. увеличилось на 5425 головъ.

**Овцеводство** въ губерніи съ каждымъ годомъ значительно сокращается, причиною чему служатъ: парцеляція имѣній, развитіе хлѣбопашества, недостатокъ соотвѣтственныхъ пастбищъ, крайне ограниченный сбытъ баранины, дорого стоящій уходъ за овцами, отдаленность суконныхъ и шерстопрядильныхъ фабрикъ и связанное съ этимъ обстоятельствомъ пониженіе цѣнъ на шерсть.

**Среднія цѣны на скотъ въ отчетномъ году стояли слѣдующія:**

	жеребець	меринъ	кобылица	жеребенокъ	быкъ	волъ	корова	теленкъ	овца	свинья	поросенокъ
г. Кѣльцы . . . . .	220	125	90	25	85	75	50	3	3	45	3
Кѣлецкій уѣздъ . . . . .	160	90	70	20	60	50	30	10	3	30	4
Андреевскій . . . . .	116	75	67	15	65	55	38	6	3	28	3,5
Влоцковскій „ . . . . .	140	80	75	10	60	65	30	4	2	25	2
Мѣховскій „ . . . . .	200	100	120	25	70	60	40	8	5	20	3
Олькускій „ . . . . .	150	100	75	20	80	80	60	8	6	50	5
Пивчовскій „ . . . . .	95	65	58	13	55	55	35	3	3	28	4
Стопяницкій „ . . . . .	80	50	40	10	50	50	30	5	3	10	2

**Матеріальный бытъ помѣщиковъ и крестьянъ.** Не смотря на развитіе полевой культуры и введеніе усовершенствованныхъ земледѣльческихъ орудій, улучшенія матеріальнаго быта помѣщиковъ—владѣльцевъ крупныхъ хозяйствъ, исключая нѣсколькихъ, находящихся въ исключительныхъ условіяхъ -- незамѣчается, наоборотъ—бытъ ихъ все болѣе и болѣе ухудшается, чему способствуютъ: низкія цѣны на хлѣбъ, дороговизна рабочихъ рукъ, отсутствіе дешеваго кредита, нераціональное веденіе хозяйства и общая задолженность имѣній, къ тому же крупные землевладѣльцы не въ состояніи сами вести хозяйство, а ведутъ его чрезъ посредство другихъ и даже третьихъ лицъ—безъ развитія промышленныхъ отраслей сельскаго хозяйства; влѣдствіе сосѣдства фабричной Петроковской губ., для помѣщиковъ бываетъ затруднительно подыскать достаточно рабочихъ рукъ и подходящихъ лицъ для веденія хозяйства и потому онѣ ведутся лицами мало опытными въ с.-х. дѣлѣ. Большинство помѣщиковъ принуждено уменьшать свои хозяйства, продавая и сдавая въ аренду имѣнія частями крестьянамъ при содѣйствіи крестьянскаго банка или же евреямъ. Въ среднихъ и мелкихъ помѣщичьихъ хозяйствахъ замѣчается улучшеніе: лично участвуя въ дѣлѣ сельскаго хозяйства, такіе помѣщики имѣютъ возможность быть больше въ курсѣ дѣла и болѣе развитъ полевую культуру. Экономическій бытъ крестьянъ, сравнительно съ помѣщичьимъ, благодаря личному усердному труду ихъ представляется болѣе благопріятнымъ.

## б) ОБЕЗПЕЧЕНІЕ НАРОДНАГО ПРОДОВОЛЬСТВІЯ.

Для обезпеченія народнаго продовольствія на случай неурожая, въ Кѣлецкой губерніи, какъ и вообще во всемъ Привислинскомъ краѣ, не существуетъ какихъ-либо общественныхъ мѣропріятій, какъ то: запасныхъ хлѣбнымъ магазиновъ, продовольственныхъ капиталовъ и пр., обезпеченіе же народнаго продовольствія находится исключительно въ зависимости отъ степени урожая хлѣбовъ. Отсутствіе организованной системы мѣропріятій на случай неурожая объясняется тѣмъ, что при той степени культуры земли и разнообразія посѣвовъ, какіе практикуются въ краѣ, полные и одновременные неурожай всѣхъ вообще заѣваемыхъ хлѣбовъ маловѣроятны. Главнымъ продуктомъ народнаго продовольствія служитъ картофель, урожай котораго обыкновенно бываетъ не ниже самъ шесть; зерновые же—хлѣба служатъ лишь необходимымъ дополненіемъ въ питаніи населенія и большей частью поступаютъ въ мѣстную продажу. Урожай отчетнаго года далъ болѣе благопріятные результаты въ сравненіи съ минувшимъ.

Полагая, по принятой нормѣ, за годовое продовольствіе каждаго человѣка безъ различія пола, возраста и состоянія по 1¼ четверти зерноваго хлѣба и

по 2½ картофеля, получимъ, за отчисленіемъ хлѣба, необходимаго на обмененіе, что на продовольствіе населенія губерніи не хватитъ до новаго урожая хлѣба, какъ и въ минувшемъ году; картофеля же не только хватитъ на обмененіе полей и продовольствіе населенія, но его останется для продажи достаточное количество.

**ГУБЕРНСКАЯ ДИРЕКЦІЯ ЗЕМСКАГО КРЕДИТНАГО ОБЩЕСТВА.**

Въ минувшемъ году выдано подъ залогъ двухъ необременныхъ еще ссудю имѣній—новыхъ ссудъ на 11400 руб. и подъ залогъ 13-ти уже заложенныхъ—добавочныхъ ссудъ на 92850 руб. Сумма всѣхъ ссудъ, выданныхъ подъ залогъ 659 имѣній, составляло 11,142,750 руб. Возвращено до срочно полностью или частями ссудъ на 361000 руб. Срочные платежи по выданнымъ въ 1901 г. новымъ и добавочнымъ ссудамъ составляли 5212 р. 50 к., а по всѣмъ ссудамъ—641121 р. 46 коп. За невзносъ въ срокъ платежей было назначено въ принудительную продажу 237 имѣній, и осталось съ 1900 г.—118, изъ коихъ по 263 имѣніямъ недоимки были удовлетворены до срока производства торговъ. Продано съ торговъ одно имѣніе, а по 91 срокъ продажи къ 1 января 1902 г. еще не наступилъ.

**в) О СОСТОЯНІИ ГОСУДАРСТВЕННЫХЪ ИМУЩЕСТВЪ.**

**І.**

**ЭКОНОМИЧЕСКІЕ ИМУЩЕСТВА.**

Къ 1 января 1901 г. въ губерніи находилось государственныхъ имуществъ: оброчныхъ статей, усадебъ, мельницъ, домовъ, плацевъ, рудокопей и другихъ недвижимостей, сдаваемыхъ во временную аренду, въ числѣ которыхъ заключаются статьи, отданныя горному и почтовому вѣдомствамъ, безъ опредѣленія срока пользованія	145
маіоратовъ, съ которыхъ взимается излишекъ доходовъ . . . . .	2
проданныхъ казной недвижимостей, по которымъ взимается разсроченными платежами продажный капиталъ . . . . .	42
<b>и т о г о . . . . .</b>	<b>189</b>

Извлеченіе доходовъ въ отчетномъ году производилось посредствомъ отдачи въ аренду на опредѣленные сроки, а равно взиманія безсрочныхъ чиншей и полученія разсроченныхъ платежей по продажамъ или выкупу имѣній.

Въ 1901 году отъ государственныхъ имуществъ и оброчныхъ статей поступило дохода:

		<b>П Е Н И:</b>
отъ оброчныхъ статей . . . . .	16181 р. 4 к.	677 р. 45 к.
излишка доходовъ отъ маіоратовъ . . . . .	162 р. 88 к.	4 р. 67 к.
отъ продажи и выкупа недвижимыхъ имѣній и статей, а также имуществъ и оброчныхъ статей, поступившихъ въ казну на основаніи Высочайшихъ Указовъ 1894—1895 г., а также конфискованныхъ имѣній . . . . .	36733 р. 86 к.	562 р. 39 к.
возвратъ издержекъ за устройство и передачу маіоратовъ . . . . .	79 р. 75 к.	2 р. 72 к.
отъ продажи негоднаго имущества . . . . .	167 р. 75 к.	— р. — к.

**И т о г о доходовъ 54572 р. 51 к.**

Увеличеніе доходовъ въ отчетномъ году противъ 1900 г. на 20,509 р. 39 к произошло отъ досрочной уплаты по нѣкоторымъ статьямъ разсроченнаго купеческаго долга и сдачи нѣкоторыхъ статей въ новую аренду за повышенную плату, а равно за окончательнымъ разсмотрѣніемъ и утвержденіемъ расчетовъ по старымъ арендамъ и пополненія недоимокъ залогами.

Къ 1 января 1902 г. осталось казенныхъ, подушныхъ и конфискованныхъ статей разныхъ наименованій 135, а невзысканныхъ разнаго рода недоимочныхъ платежей съ земледѣльческихъ имуществъ, главнѣйшіе за давніе годы, а именно:	
по оброчнымъ статьямъ . . . . .	61,399 р. 82 к.
„ продажъ подушныхъ, казенныхъ и конфискованныхъ имѣній . . . . .	23,181 р. 14 к.
издержекъ за устройство маіоратовъ . . . . .	54 р. 29 к.
излишка доходовъ отъ маіоратовъ . . . . .	26 р. 59 к.
и т о г о . . . . .	84661 р. 84 к.

Къ устраненію этихъ недоимокъ принимаются надлежащія мѣры.

Въ отчетномъ году ни одно изъ имѣній не находилось въ казенной администраціи и таковая въ отчетномъ году вновь учреждаема не была.

Новыхъ имуществъ въ продажу не назначалось.

Земли въ казенныхъ и подушныхъ имѣніяхъ и оброчныхъ статьяхъ состояло 2376 десятинъ.

Преобладающая система хозяйства была трехпольная, а въ большихъ имѣніяхъ многопольная.

## II.

### КАЗЕННЫЕ ЛѢСА.

Казенные лѣса въ губерніи занимаютъ площадь въ 88337 дес., въ томъ числѣ собственно подъ лѣсомъ 84885 дес. и раздѣляются на слѣдующіе разряды: единственнаго владѣнія казны 48,623 дес., горные (въ Кѣлецкомъ уѣздѣ) 32,863, маіоратные: а) состоящіе подъ надзоромъ казенныхъ лѣсничихъ 4,586 и б) состоящіе въ администраціи казны 2,144, подушные, проданные въ частную собственность съ разсрочкою платежа 59 и проданные съ условіемъ веденія въ нихъ правильнаго лѣснаго хозяйства 55. Въ дачахъ лѣсничествъ назначено было лѣса къ отпуску для сплошной рубки 1016,3 дес. и выборочной 1755, а дѣйствительно отпущено: сплошной рубкой 589,9 и выборочной 1881,15 д. Назначено было къ поступленію лѣснаго дохода 663835 руб., дѣйствительно же поступило 651002 р. 24 к.—отъ оброчныхъ статей и казенныхъ лѣсныхъ зданій, продажи лѣса, за дрова и лѣсъ, отпускаемые горнымъ заводамъ, побочныхъ пользованій, взысканій за нарушеніе лѣснаго устава, продажи недвижимыхъ имуществъ, за лѣсныя дачи и земельные участки — разные мелкіе и случайные доходы и отъ продажи негоднаго и ненужнаго имущества, кромѣ того отпущено бесплатно лѣсныхъ матеріаловъ для казенныхъ и общественныхъ надобностей на 33291 руб. 35 к. Такимъ образомъ лѣсной доходъ за м. г. увеличился противъ 1900 г. на 229803 р. 39 к., а противъ оклада, назначеннаго министерствомъ — на 12832 р. 76 коп.

Для предоставленія мѣстному крестьянскому населенію и мѣщанамъ-рольникамъ возможности пріобрѣтать нужные имъ лѣсные матеріалы изъ первыхъ рукъ, казной продано, поштучно, 39225 деревьевъ на 34940 р. 18 коп.

Къ 1 января 1901 г. осталось недоимокъ 57891 р. 22 коп. а къ 1 января 1902 г. остается 62830 р. 79 к., въ томъ числѣ за лѣсонарушенія 11040 р. 88 к.

Культурныхъ работъ произведено: собрано сѣмянъ 15175 ф., заложено питомниковъ на площади 4306 кв. саж., засѣяно 221,16 дес., а засажено 108,20. Случаевъ нарушенія лѣснаго устава было 9728 на сумму ущерба 8164 р. 52 к.

въ томъ числѣ 7211 самовольныхъ порубокъ на 7172 р. 76 коп., 2517 случаевъ незаконной пастьбы скота—991 р. 76 к.

Съ казенныхъ лѣсовъ и лѣсослужебныхъ усадебъ ассигновано гминнаго сбора 11,111 р. 81 коп.

## ЛѢСООХРАНИТЕЛЬНЫЙ КОМИТЕТЪ.

Общее количество лѣсовъ, подчиненныхъ надзору комитета, простиралось къ 1 января с. г. до 122799,15 дес., расположенныхъ въ 2232 дачахъ. Лѣса, по принадлежности ихъ разнымъ владѣльцамъ, распредѣлялись слѣдующимъ образомъ: казеннаго лѣснаго вѣдомства 116 дачъ, площадью 73429,66 дес., маіоратныхъ 33—6021,45 крестьянскихъ лѣсныхъ надѣловъ 854—6984,03 прочихъ лѣсовъ крестьянскихъ обществъ разныхъ наименованій 916—5575, лѣсовъ церквей, монастырей, городовъ и другихъ установленій 17—3511 и лѣсовъ частныхъ лицъ 296—27278,01.

Въ общемъ количествѣ лѣсовъ заключалось лѣсовъ (частныхъ лицъ), не признанныхъ защитными, но эксплуатируемыхъ по утвержденнымъ комитетомъ планамъ хозяйства для сплошной рубки 73 дес., площ. 16466,58 дес. и для выборочной 3 дес., площ. 840,75 дес.; 95586,55 дес. состояло подъ надзоромъ чиновъ казеннаго лѣснаго управленія, остальные-же 27212,60 дес. находились подъ надзоромъ уѣздныхъ начальниковъ.

Состоявшимися въ минувшемъ году постановленіями комитета признаны защитными: 5 дачъ, площадью 338,05 дес.; разрѣшено расчислить 25 дачъ, площ. 502,06 дес.; прекращена опустошительная рубка въ 4 дачахъ на площади 69,10 дес.; утверждено 17 плановъ хозяйства для дачъ незащитныхъ, принадлежащихъ частнымъ лицамъ, площадью 3101,57 дес., изъ нихъ 16 для сплошной рубки и 1—для выборочной; возбуждено 7 преслѣдованій за нарушеніе положенія о сбереженіи лѣсовъ на сумму 8861 р. 69 коп., а присуждено ко взысканію по пяти преслѣдованіямъ на сумму 1062 р. 64 к.: возложена обязанность искусственнаго облѣсенія въ одномъ случаѣ на площади 12,5 дес. Составлено 29 протоколовъ о производствѣ мѣстныхъ изслѣдованій, въ томъ числѣ: 5 по признанію дачъ защитными, 3 по опустошительнымъ рубкамъ, 14 по расчисткамъ и 7 по провѣркѣ на мѣстахъ упрощенныхъ плановъ хозяйства. Устроено, по соглашенію съ владѣльцами, 11 дачъ, площадью 917 дес., за вознагражденіе въ 740 руб. Составлено семь протоколовъ по нарушенію положенія о сбереженіи лѣсовъ. Возбуждено 7 преслѣдованій за нарушеніе лѣсоохранительнаго закона.

## ГОРНОЕ ДѢЛО.

Въ минувшемъ году въ губерніи дѣйствовали только одинъ казенный желѣзный рудникъ „Петръ“ въ Кѣлецкомъ уѣздѣ; управленіе рудникомъ ввѣрено особому горному инженеру при одномъ штейгерѣ и 35 рабочихъ; въ рудникѣ добыто 360 бадей руды при общемъ расходѣ 186 руб. 93 коп., все количество этой руды отправлено на казенный чугуноплавильный заводъ „Мостки“. Реевскій чугуноплавильный и литейный заводъ находился въ дѣйствиіи 64 дня и на немъ выплавлено 15482 пуда чугуна по заготовленнымъ цѣнамъ на 11562 руб. 4 к. и 6126 пуд. отливокъ по казеннымъ и частнымъ нарядамъ на 6044 р. 16 к., а всего на 17606 р. 20 коп.; при означенномъ производствѣ находились: 1 оберъ-мастеръ, 4 мастера и 16 горнозаводскихъ рабочихъ; израсходовано на доставку матеріаловъ, плату рабочимъ и содержаніе завода 2326 р. 68 к.

На галмейныхъ рудникахъ франко-русскаго общества въ Олькушскомъ уѣздѣ: „Юсифъ“, „Улисъ“, „Разносъ Улисса“ и „Чарторійская штольня“ добыто цинковой руды при 1061 рабочихъ 3113077 пуд., а въ рудникахъ сосновицкаго общества добыто цинковыхъ рудъ при работѣ 338 человекъ 383156 пуд.

Вспомогательныя учрежденія, относящіяся до благоустройства промысловъ, остались въ томъ же положеніи, въ какомъ они находились и въ прошломъ году. Только дѣйствовавшая на галмейныхъ рудникахъ Сосновицкаго Общества братская касса, выдававшая рабочимъ пенсіи за выслугу лѣтъ и въ случаѣ нетрудоспособности, замѣнена официально утвержденной Вспомогательной кассой со специальнымъ уставомъ. Въ денежный фондъ этой кассы перешли и все остатки отъ закрытія Братской кассы. Далѣе, вспомогательная братская касса на рудникахъ Франко-Русскаго Горнаго Общества, имѣвшая цѣлю обезпеченіе рабочихъ врачебной помощью и выдачу пенсій и ссудъ во время болѣзни, въ силу закона 30 Іюня 1900 года, перестала функционировать и все расходы на предусмотрѣнные Уставомъ кассы потребности покрывались исключительно изъ средствъ Общества. Денежный остатокъ закрытой кассы въ количествѣ 772 р. 54 к. находится на храненіи въ одномъ изъ кредитныхъ учреждений.

На каменноугольной копи „Теодоръ“ Сосновицкаго общества добыто каменнаго угля при работѣ 50 человекъ 75000 пудовъ.

На сѣрномъ рудникѣ Охотникова и Комп. въ Пинчовскомъ уѣздѣ добыто 1111095 пудовъ руды при 114 рабочихъ, а на сѣрномъ заводѣ „Благодать“ той же фирмы въ деревнѣ Чарковы обработано при 35 рабочихъ 1135092 пуда руды на 55620 руб., причемъ получено 150424 пуда сѣры.

Известковыхъ заводовъ было 14, а именно: 1) „Вѣтржня“ Загайскаго, около Кѣльць, 2) „Кадзельня“ наслѣдниковъ Эрлиха въ гминѣ Невахлевъ, Кѣлецкаго уѣзда, 3) „Хенцины“ Гемцеля въ гор. Хенцинахъ, 4) „Яворжня“ Макошевскаго въ гм. Пѣкошевъ, Кѣлецкаго уѣзда, 5) „Яновъ“ Эйхлера въ гм. Пѣкошевъ, 6) „Владиславовъ“ Куховскаго и Круль въ гм. Пѣкошевъ, 7) „Токарня“ Рихтера въ гминѣ Коржецко, 8 и 9) „Малогощъ“ Готлиба и Хаммера въ Андреевскомъ уѣздѣ, 10) „Бизеренда“ Хаммера въ томъ же уѣздѣ, 11) „Целины“ Штерна въ Стопницкомъ уѣздѣ, 12) „Суша-Воля“—Діамента въ Стопницкомъ уѣздѣ, 13) „Лыса-Гора“—Пташника и 14) „Киковъ“—Граденвитца въ Стопницкомъ уѣздѣ. На всѣхъ этихъ заводахъ приготовлено 2778529 пудовъ извести, изъ какового количества, по мѣстнымъ цѣнамъ, выработано продукта на 301169 рублей.

Въ каменоломняхъ Кѣлецкой губерніи въ отчетномъ году добыто: известняка—14609 куб. саж., доломита—302 куб. саж., гипса—760 куб. саж., мрамора—620 куб. фут. и обдѣланаго песчаника—12 куб. саж., при общемъ числѣ 453 рабочихъ.

Кромѣ того, производились развѣдочныя работы на каменный уголь въ Олькушскомъ и на желѣзныя руды въ Кѣлецкомъ уѣздѣ.

На всѣхъ указанныхъ выше и находящихся въ губерніи заводскихъ и горныхъ промыслахъ работало 2181 рабочихъ, въ числѣ которыхъ 2016 при горныхъ работахъ (въ рудникахъ и каменоломняхъ) и 165 при заводскихъ работахъ; въ числѣ рабочихъ было 300 женщинъ и 26 малолѣтнихъ; собственно при горнозаводскихъ работахъ было 318 человекъ и при вспомогательныхъ 1863.

Несчастныхъ случаевъ при работахъ на рудникахъ было 10, на каменоломняхъ 3 и на заводахъ 4, а всего 17, изъ нихъ 3 со смертнымъ исходомъ (на рудникѣ и каменоломнѣ, 1 съ полной постоянной неспособностью, 12 повлекшихъ временную неспособность къ труду и 1 съ частичной постоянной неспособностью). Изъ числа несчастныхъ случаевъ 13 произошли по винѣ рабочихъ, влѣдствіе личнаго невниманія и неосторожности при работѣ, 3—по присущей производству опасности и 1—стихійнаго свойства. Что касается работъ, при которыхъ произошли несчастные случаи, то 2 случая произошли при работахъ съ взрывчатыми веществами, 5 влѣдствіе паденія на рабочихъ разныхъ предметовъ, 2 отъ паденія самихъ рабочихъ и 8 по инымъ причинамъ.

Рабочіе на 4 заводахъ, 1 рудникѣ и 4 каменоломняхъ застрахованы владѣльцами на случай смерти или увѣчья въ различныхъ страховыхъ обществахъ, главнымъ образомъ, въ обществѣ „Россія“.

Условія страхованія въ общихъ чертахъ слѣдующія: въ случаѣ смерти рабочаго, семьѣ потерцѣвшаго выдается капиталъ въ размѣрѣ, равномъ его тысячекратному поденному заработку, въ случаѣ же увѣчья—пожизненная рента,



соотвѣтственно степени увѣчья и застрахованной на сей предметъ суммы въ размѣрѣ, равномъ 500—1,000 кратному поденному заработку потерпѣвшаго.

Что касается воообще врачебной помощи, то на болѣе значительныхъ промыслахъ она оказывается согласно обязательныхъ постановленій б. горнозаводскаго присутствія; періодическихъ врачебныхъ осмотровъ рабочихъ на промыслахъ не производится; на галмейныхъ рудникахъ врачебному осмотру подвергнутся все вновь поступающіе на промыслы рабочіе; наиболѣе распространенными болѣзнями среди рабочихъ являются желудочно-кишечныя, въ частности же сочленный ревматизмъ и эмфизема легкихъ (на галмейныхъ и сѣрномъ рудникахъ) и болѣзни глазъ, на сѣрномъ рудникѣ и известковыхъ заводахъ.

Въ условіяхъ сбыта продуктовъ горной промышленности по сравненію съ предыдущимъ отчетнымъ годомъ никакихъ измѣненій не произошло и рынки сбыта для этихъ продуктовъ остаются тѣже самыя.

Положеніе горнозаводской промышленности въ отчетномъ году по сравненію съ предыдущимъ годомъ въ общемъ почти осталось безъ перемѣны. Промышленный кризисъ и связанный съ нимъ общій застой дѣлъ, уменьшеніе строительной дѣятельности въ краѣ, а также относительно высокія цѣны на каменный уголь продолжаютъ оказывать и въ отчетномъ году свое неблагоприятное вліяніе на общее положеніе указанной промышленности.

Въ частности, положеніе цинковой промышленности едва ли не было хуже, чѣмъ въ предыдущемъ году вслѣдствіе значительнаго, по сравненію съ существовавшимъ ранѣ паденія цѣнъ на цинкъ при одновременно высокіхъ цѣнахъ на топливо и на огнеупорные матеріалы, необходимые для заводскаго цинковаго производства.

Добыча галмея въ истекшемъ году была менѣе, чѣмъ ожидалась. Добыча камня и известковое дѣло продолжало также подъ вліяніемъ уменьшенія строительной дѣятельности въ краѣ находиться въ положеніи малооживленномъ.

Что касается сѣрной промышленности, то несмотря на увеличеніе въ отчетномъ году количества полученной сѣры (150427 пуд.) по сравненію съ прошлымъ годомъ (96867 пуд.) положеніе ея не улучшилось. Увеличеніе же добычи сѣры объясняется значительнымъ напряженіемъ усилій со стороны заводууправленія добыть и обработать въ возможно-кратчайшій промежутокъ времени остатки занасовъ руды и тѣмъ уменьшить накладные расходы производства.

Сѣрный рудникъ въ Чарковахъ не обладаетъ значительными рудными запасами, по чему и заводъ въ недалекомъ будущемъ вслѣдствіе недостатка руды долженъ будетъ закрыться. Хотя въ окрестностяхъ завода и встрѣчаются залежи руды, но заводууправленіе все-таки не находитъ для себя удобнымъ и выгоднымъ по мѣстнымъ причинамъ къ поискамъ и разработкѣ рудъ.



## Ф А Б Р И К И

РОДЪ ФАБРИКЪ И ЗАВОДОВЪ	г. Кѣльцы		г. Хенцины			Кѣлецкій у.			
	Число фабрикъ и заводовъ	Сумма произво- дительности	Число рабочихъ	Число фабрикъ и заводовъ	Сумма произво- дительности	Число рабочихъ	Число фабрикъ и заводовъ	Сумма произво- дительности	Число рабочихъ
		РУБЛИ			РУБЛИ			РУБЛИ	
<b>I. Обдѣльв. живот. продукты:</b>									
Кожевенные . . . . .	2	3000	5	—	—	—	6	50500	47
Мыловаренные . . . . .	1	13900	5	—	—	—	—	—	—
Медоваренные . . . . .	2	1430	2	—	—	—	—	—	—
Свѣчные . . . . .	—	—	—	—	—	—	—	—	—
Суконные . . . . .	—	—	—	—	—	—	—	—	—
Маслобойные . . . . .	—	—	—	—	—	—	—	—	—
<b>II. Обдѣльв. растит. продукты:</b>									
Пивоваренные . . . . .	2	82100	53	—	—	—	—	—	—
Солодовенные . . . . .	—	—	—	—	—	—	—	—	—
Крахмальные . . . . .	—	—	—	—	—	—	—	—	—
Льсопильные . . . . .	1	85000	100	—	—	—	6	252266	152
Корорѣзные . . . . .	—	—	—	—	—	—	—	—	—
Писчебумажные и бумажные	—	—	—	—	—	—	—	—	—
Канатные и веревочныхъ издѣлій	1	3200	6	—	—	—	—	—	—
Красильные . . . . .	2	600	2	—	—	—	1	500	1
Маслобойные . . . . .	—	—	—	—	—	—	3	400	3
Цикорійные . . . . .	—	—	—	—	—	—	—	—	—
Мельницы (	1	120000	30	—	—	—	1	25000	10
	—	—	—	—	—	—	1	7000	6
	—	—	—	—	—	—	86	60930	119
	—	—	—	—	—	—	10	1130	10
Винокуренные . . . . .	—	—	—	—	—	—	2	148018	12
Бочарные . . . . .	—	—	—	—	—	—	—	—	—
Свеклосахарные и рафинадные . . . . .	—	—	—	—	—	—	—	—	—
Эфирныхъ маслъ . . . . .	—	—	—	—	—	—	—	—	—
Апретурные для крест. холста . . . . .	—	—	—	—	—	—	—	—	—
<b>III. Обдѣл. ископаем. продукты:</b>									
Ножевые . . . . .	—	—	—	—	—	—	—	—	—
Мраморные . . . . .	2	63000	78	11	4300	26	—	—	—
Изразцовые . . . . .	3	8250	10	—	—	—	—	—	—
Известковые . . . . .	1	10000	18	—	—	—	6	131102	139
Кирпичные . . . . .	5	14000	38	—	—	—	3	54900	68
Земледѣльческихъ орудій . . . . .	—	—	—	—	—	—	1	20000	55
Кричные . . . . .	—	—	—	—	—	—	1	1000	4
Сѣрные . . . . .	—	—	—	—	—	—	—	—	—
Чугунолитейные и плавильные . . . . .	—	—	—	—	—	—	1	200000	300
Горшечные . . . . .	—	—	—	—	—	—	—	—	—
Стеклаиые . . . . .	1	54000	92	—	—	—	—	—	—
Кони галмее и желѣзной руды . . . . .	—	—	—	—	—	—	—	—	—
Проволочные . . . . .	—	—	—	—	—	—	—	—	—
Цементные . . . . .	1	200000	220	—	—	—	—	—	—
Минеральныя заведенія . . . . .	—	—	—	—	—	—	—	—	—
Винтильные . . . . .	—	—	—	—	—	—	—	—	—
Котельные . . . . .	—	—	—	—	—	—	—	—	—
Гипсовые . . . . .	—	—	—	—	—	—	—	—	—
<b>IV. Смѣшанныя производства:</b>									
Мастерская тетрадей . . . . .	—	—	—	—	—	—	—	—	—
Папиросныхъ гильзъ . . . . .	3	12600	36	—	—	—	—	—	—
Ручныхъ ткацкихъ станковъ . . . . .	—	—	—	—	—	—	—	—	—
Пороховые . . . . .	—	—	—	—	—	—	—	—	—
Толевые . . . . .	—	—	—	—	—	—	—	—	—
Содовой воды . . . . .	—	—	—	—	—	—	—	—	—
<b>ВСЕГО</b>	<b>28</b>	<b>671080</b>	<b>695</b>	<b>11</b>	<b>4300</b>	<b>26</b>	<b>128</b>	<b>952746</b>	<b>926</b>

## И ЗАВОДЫ.

РОДЪ ФАБРИКЪ И ЗАВОДОВЪ	Андреевскій у.		Влощовскій у.		г. Мѣховъ		Мѣховскій у.		
	Число фабрикъ и заводовъ	Сумма произво- дительности	Число рабочихъ	Число фабрикъ и заводовъ	Сумма произво- дительности	Число рабочихъ	Число фабрикъ и заводовъ	Сумма произво- дительности	Число рабочихъ
		РУБЛИ			РУБЛИ			РУБЛИ	
—	3	2092	7	—	—	—	—	—	—
—	—	—	—	1	1200	2	—	—	—
—	1	270	1	—	—	—	1	2000	4
—	—	—	—	2	1700	6	—	—	—
—	—	—	—	—	—	—	—	—	—
—	1	10200	7	1	1400	2	—	—	—
—	—	—	—	4	24000	78	—	—	—
—	5	43840	27	6	16740	28	—	—	—
—	—	—	—	—	—	—	—	—	—
—	—	—	—	—	—	—	—	—	—
—	1	450	2	—	—	—	—	—	—
—	—	—	—	—	—	—	—	—	—
—	3	35550	13	—	—	—	—	—	—
—	1	22500	4	—	—	—	4	94950	23
—	62	48278	69	60	46080	113	6	88800	22
—	1	150	1	—	—	—	51	73050	56
—	4	20253	25	5	33600	26	—	—	—
—	—	—	—	1	15000	25	—	—	—
—	—	—	—	—	—	—	—	—	—
—	—	—	—	—	—	—	—	—	—
—	—	—	—	—	—	—	—	—	—
—	1	810	1	—	—	—	—	—	—
—	1	1100	1	—	—	—	—	—	—
—	9	5865	14	4	4720	15	—	—	—
—	1	1800	5	—	—	—	5	4600	25
—	—	—	—	1	3260	7	1	960	6
—	1	21600	25	—	—	—	—	—	—
—	1	12560	16	—	—	—	—	—	—
—	—	—	—	—	—	—	—	—	—
—	2	17750	18	—	—	—	—	—	—
—	—	—	—	—	—	—	—	—	—
—	—	—	—	—	—	—	—	—	—
—	—	—	—	—	—	—	—	—	—
—	—	—	—	—	—	—	1	1000	10
—	—	—	—	—	—	—	—	—	—
—	—	—	—	2	400	2	—	—	—
<b>ВСЕГО</b>	<b>94</b>	<b>245068</b>	<b>236</b>	<b>83</b>	<b>150700</b>	<b>304</b>	<b>—</b>	<b>389285</b>	<b>658</b>

РОДЪ ФАБРИКЪ И ЗАВОДОВЪ	г. Олькушъ			Олькушскій у.			г. Пичовъ		
	Число фабрикъ и заводовъ	Сумма произво- дительно- сти	Число рабочихъ	Число фабрикъ и заводовъ	Сумма произво- дительно- сти	Число рабочихъ	Число фабрикъ и заводовъ	Сумма произво- дительно- сти	Число рабочихъ
<b>I. Обдѣльв. живот. продукты:</b>									
Кожевенные . . . . .	—	—	—	5	15980	8	—	—	—
Мыловаренные . . . . .	—	—	—	1	6000	4	—	—	—
Медоваренные . . . . .	—	—	—	1	7400	1	—	—	—
Свѣчные . . . . .	—	—	—	—	—	—	—	—	—
Суконные . . . . .	—	—	—	—	—	—	—	—	—
Маслобойные . . . . .	—	—	—	—	—	—	—	—	—
<b>II. Обдѣльв. растит. продукты:</b>									
Пивоваренные . . . . .	—	—	—	1	19000	7	1	5000	8
Солодовенные . . . . .	—	—	—	1	60000	15	—	—	—
Крахмальные . . . . .	—	—	—	—	—	—	—	—	—
Льсопильные . . . . .	—	—	—	17	126727	59	—	—	—
Корорѣзные . . . . .	—	—	—	—	—	—	—	—	—
Писчебумажные и бумажные	—	—	—	3	1129196	713	—	—	—
Канатные и веревочныхъ издѣлій	—	—	—	2	4400	6	—	—	—
Красильные . . . . .	—	—	—	1	1200	6	—	—	—
Маслобойные . . . . .	—	—	—	1	11000	8	—	—	—
Цикорійные . . . . .	—	—	—	—	—	—	1	12050	15
Мельницы (	—	—	—	3	70000	22	—	—	—
	—	—	—	—	—	—	—	—	—
	—	—	—	89	118490	97	2	230	2
	—	—	—	—	—	—	—	—	—
Винокуренные . . . . .	—	—	—	1	5900	5	—	—	
Бочарные . . . . .	—	—	—	—	—	—	—	—	
Свеклосахарные и рафинадные	—	—	—	—	—	—	—	—	
Эфирныхъ маселъ . . . . .	—	—	—	—	—	—	—	—	
Апретурные для крест. холста .	—	—	—	1	1200	1	—	—	
<b>III. Обдѣл. ископаем. продукты:</b>									
Ножевые . . . . .	—	—	—	—	—	—	—	—	—
Мраморные . . . . .	—	—	—	—	—	—	—	—	—
Изразцовые . . . . .	2	30000	50	—	—	—	—	—	—
Известковые . . . . .	—	—	—	10	2254	10	—	—	—
Кирпичные . . . . .	—	—	—	11	71500	214	—	—	—
Земледѣльческихъ орудій . . .	—	—	—	—	—	—	—	—	—
Кричные . . . . .	—	—	—	1	13000	4	—	—	—
Сѣрные . . . . .	—	—	—	—	—	—	—	—	—
Чугунолитейные и плавильные	—	—	—	—	—	—	—	—	—
Горшечные . . . . .	—	—	—	—	—	—	—	—	—
Стекляные . . . . .	—	—	—	—	—	—	—	—	—
Кони галмея и желѣзной руды	—	—	—	2	355190	1200	—	—	—
Проволочные . . . . .	—	—	—	1	145000	85	—	—	—
Цементные . . . . .	—	—	—	2	358791	350	—	—	—
Минеральные заведенія . . . .	—	—	—	—	—	—	—	—	—
Винтильные . . . . .	—	—	—	1	31000	25	—	—	—
Котельные . . . . .	—	—	—	1	4600	2	—	—	—
Гипсовые . . . . .	—	—	—	—	—	—	—	—	—
<b>IV. Смѣшанныя производства:</b>									
Мастерская тетрадей . . . . .	—	—	—	1	800	1	—	—	—
Папиросныхъ гильзъ . . . . .	—	—	—	—	—	—	—	—	—
Ручныхъ ткацкихъ станковъ . .	—	—	—	—	—	—	—	—	—
Пороховые . . . . .	—	—	—	1	320000	65	—	—	—
Толевые . . . . .	1	16000	12	—	—	—	—	—	—
Содовой воды . . . . .	—	—	—	2	2600	4	—	—	—
<b>ВСЕГО</b> . . . . .	<b>3</b>	<b>46000</b>	<b>62</b>	<b>160</b>	<b>2881228</b>	<b>2812</b>	<b>4</b>	<b>17280</b>	<b>25</b>

г. Дзьялошице			Пичовскій у.			г. Хмѣльницъ			Стопницкій у.		
Число фабрикъ и заводовъ	Сумма про- изводитель- ности	Число рабочихъ	Число фабрикъ и заводовъ	Сумма про- изводитель- ности	Число рабочихъ	Число фабрикъ и заводовъ	Сумма про- изводитель- ности	Число рабочихъ	Число фабрикъ и заводовъ	Сумма про- изводитель- ности	Число рабочихъ
5	6500	8	—	—	—	20	19000	45	—	—	—
—	—	—	—	—	—	1	8000	7	—	—	—
—	—	—	—	—	—	—	—	—	—	—	—
—	—	—	—	—	—	7	4000	21	1	350	1
—	—	—	—	—	—	—	—	—	—	—	—
—	—	—	—	—	—	—	—	—	—	—	—
—	—	—	—	—	—	1	4000	6	—	—	—
—	—	—	—	—	—	1	300	1	—	—	—
—	—	—	1	20000	10	—	—	—	9	37000	48
—	—	—	—	—	—	—	—	—	1	300	2
—	—	—	—	—	—	—	—	—	1	1500	4
—	—	—	—	—	—	—	—	—	1	9568	19
3	4000	10	—	—	—	3	2500	6	6	2345	8
—	—	—	1	19500	12	—	—	—	—	—	—
—	—	—	2	90000	18	—	—	—	3	28548	13
—	—	—	4	87800	27	—	—	—	8	35620	17
—	—	—	47	89215	68	—	—	—	74	48730	80
—	—	—	1	300	1	—	—	—	10	6650	10
—	—	—	2	32520	13	—	—	—	8	110232	39
—	—	—	1	1299286	340	—	—	—	—	—	—
—	—	—	—	—	—	—	—	—	1	1200	4
—	—	—	—	—	—	—	—	—	—	—	—
—	—	—	—	—	—	—	—	—	—	—	—
1	2200	10	—	—	—	—	—	—	—	—	—
—	—	—	9	82880	76	—	—	—	3	2500	6
—	—	—	—	—	—	—	—	—	10	7080	28
—	—	—	—	—	—	—	—	—	—	—	—
—	—	—	1	195552	150	—	—	—	—	—	—
—	—	—	2	794	4	—	—	—	—	—	—
—	—	—	—	—	—	—	—	—	—	—	—
—	—	—	—	—	—	—	—	—	—	—	—
—	—	—	—	—	—	—	—	—	1	6000	3
—	—	—	—	—	—	—	—	—	—	—	—
—	—	—	—	—	—	—	—	—	2	5600	15
—	—	—	—	—	—	—	—	—	—	—	—
—	—	—	—	—	—	3	1800	37	—	—	—
—	—	—	—	—	—	—	—	—	—	—	—
—	—	—	—	—	—	2	1200	3	—	—	—
<b>9</b>	<b>12700</b>	<b>28</b>	<b>71</b>	<b>1917847</b>	<b>719</b>	<b>39</b>	<b>42000</b>	<b>130</b>	<b>139</b>	<b>303223</b>	<b>297</b>

Всѣхъ дѣйствовавшихъ въ губерніи фабрикъ и заводовъ въ отчетномъ году было 842 и сумма ихъ производительности равнялась 7,633,457 руб.; работало на этихъ фабрикахъ—6918 человекъ.

Въ г. Кѣльцахъ фабричная и заводская промышленность по своей незначительности имѣетъ пока малое вліяніе на народное хозяйство; произведенія не имѣютъ большого сбыта и идутъ на нужды мѣстнаго населенія, за исключеніемъ фабрикъ „Портландъ-цемента“, издѣлій, выдѣлываемыхъ на мраморной фабрикѣ, стеклянномъ и пивоваренныхъ заводахъ, которые имѣютъ болѣе широкое распространіе своихъ издѣлій. Въ Кѣлецкомъ уѣздѣ—промышленность эта не имѣетъ важнаго значенія въ народномъ хозяйствѣ и служитъ лишь подспорьемъ для земледѣлія. Въ Андреевскомъ уѣздѣ для народнаго хозяйства имѣютъ значеніе фабрика земледѣльческихъ орудій, способствующая обработкѣ земли, и мельницы. Во Влощовскомъ уѣздѣ промышленность развивается очень медленно, что объясняется отсутствіемъ желѣзныхъ дорогъ и воды; для народнаго хозяйства значенія никакого не имѣетъ. Напротивъ, въ Мѣховскомъ уѣздѣ фабрично-заводская промышленность увеличивается и, находясь въ тѣсной связи съ земледѣліемъ, способствуетъ развитію хозяйства, улучшенію полевой культуры, даетъ сбытъ продуктамъ земледѣлія, вліяетъ на улучшеніе благосостоянія землевладѣльцевъ, а не имущимъ даетъ заработки. Олькушскій уѣздъ принадлежитъ къ числу горно-заводскихъ. Эксплоатація галмея и желѣзной руды, работы на писчебумажныхъ и цементныхъ фабрикахъ, на пороховомъ заводѣ даютъ народу довольно хорошіе заработки. Скудость почвы въ сельско-хозяйственномъ отношеніи, не обезпечивая населенія, заставляетъ его пріискивать работы на фабрикахъ и заводахъ. Изъ находящихся въ Пинчовскомъ уѣздѣ фабрикъ и заводовъ въ народномъ хозяйствѣ имѣютъ значеніе свеклосахарный и пивоваренный заводы, которые, кромѣ предоставленія населенію заработковъ, поддерживаютъ разведеніе въ хозяйствѣ воздѣлываемыхъ ими продуктовъ. Въ Стопницкомъ уѣздѣ промышленность эта вообще не имѣетъ значенія для народнаго хозяйства и доставляетъ занятіе сравнительно небольшому числу рабочихъ.



## Т О Р Г О В Л Я.

**Лавочная и базарная** не имѣетъ обширнаго значенія и сосредоточена преимущественно въ рукахъ евреевъ, мѣщане и крестьяне занимаются ею очень мало. Торговля имѣетъ мелочной характеръ и ограничивается сбытомъ ремесленныхъ издѣлій и продуктовъ сельскаго хозяйства. Главнѣйшими предметами базарной торговли служатъ: зерновой хлѣбъ, огородныя овощи, съѣстные припасы, фрукты, яйца, молочные продукты, птица, скоть, крестьянскія издѣлія и пр. Средній годовою оборотъ базаровъ достигаетъ 1,690.000 руб.

**Средній годовою оборотъ базарныхъ и ярмарочныхъ дней въ городахъ, посадахъ и другихъ пунктахъ губерніи.**

У Ѣ З Д Ы:	П У Н К Т Ы		В ъ к а к і е д н и		Средній годовою оборотъ (въ тысяч. руб.)
У Ѣ З Д Ы:	гор. Кѣльцы	.	.	еженедѣльно по вторникамъ .	950
				(кромѣ того, 6 ярмарокъ: 16 января, 19 марта, 21 мая, 20 августа, 22 октября и 3 декабря) .	35
К ѣ л е ц к і й	„	Хенцины	.	еженедѣльно по понедѣльникамъ	25
	пос.	Бодзентиць	.	„ „ „	36
	„	Далешнице	.	„ „ средамаъ	20
	„	Слуця-Нова	.	„ „ „	30
	сел.	Лопушно	.	„ „ четвергамъ	20
„	Сухедневъ	.	„ „ „	20	
А н д р е е в с к і й .	пос.	Андреевъ	.	„ „ „	21
				кромѣ того, съ 3 по 9 іюня бываетъ Ивановская ярмарка, а съ 23 по 30 сентября Михайловская .	57
				„	Водзиславъ
„	Малогощъ	.	еженедѣльно по средамаъ .	2	

А н д р е е в с к і й .	пос. Собковъ . . . . .	еженедѣльно по средамъ . . . . .	1
	сел. Окса . . . . .	„ „ вторникамъ . . . . .	1
В л о щ о в с к і й .	пос. Влоцова . . . . .	„ „ понедѣльникамъ . . . . .	8
	„ Делевъ . . . . .	1 разъ въ 2 недѣли по четвергамъ . . . . .	8
	„ Щекоины . . . . .	еженедѣльно по средамъ . . . . .	8
	„ Седеминъ . . . . .	„ „ вторникамъ . . . . .	8
М ѣ х о в с к і й .	гор. Мѣховъ . . . . .	1 разъ въ 2 недѣли по вторникамъ . . . . .	50
	пос. Ксеижъ-Велькій . . . . .	„ „ „ „ средамъ . . . . .	4
	„ Прѣшовице . . . . .	„ „ „ „ „ . . . . .	20
	„ Сломники . . . . .	„ „ „ „ четвергамъ . . . . .	20
	„ Михаловице . . . . .	„ „ „ „ „ . . . . .	30
О л ь к у ш с к і й .	гор. Олькушъ . . . . .	еженедѣльно по вторникамъ . . . . .	200
	пос. Вольбромъ . . . . .	1 разъ въ 2 недѣли по четвергамъ . . . . .	
	„ Жарновець . . . . .	„ „ по понедѣльникамъ . . . . .	
	„ Пилица . . . . .	„ „ „ вторникамъ . . . . .	
	„ Скала . . . . .	еженедѣльно по средамъ . . . . .	
П и н ч о в с к і й .	гор. Пинчовъ . . . . .	еженедѣльно по вторникамъ . . . . .	100
	„ Дзялошице . . . . .	„ „ „ „ „ . . . . .	
	пос. Вислица . . . . .	1 разъ въ 2 недѣли по четвергамъ . . . . .	
	„ Кошице . . . . .	„ „ „ „ вторникамъ . . . . .	
С т о п н и ц к і й .	„ Скальбержъ . . . . .	„ „ „ „ четвергамъ . . . . .	
	гор. Хмѣльникъ . . . . .	еженедѣльно по четвергамъ . . . . .	4
	пос. Бускъ . . . . .	„ „ средамъ . . . . .	1
	„ Корчинъ . . . . .	„ „ понедѣльникамъ . . . . .	3
	„ Пацановъ . . . . .	„ „ четвергамъ . . . . .	1
„ Стопница . . . . .	„ „ вторникамъ . . . . .	3	
„ Шидловъ . . . . .	„ „ понедѣльникамъ . . . . .	3	
И Т О Г О . . . . .			1690000

**Отпускная и вывозная торговля.** По отчетамъ расположенныхъ въ губерніи таможенныхъ учреждений, стоимость всѣхъ товаровъ, вывезенныхъ за границу простиралась въ 1901 г. до суммы 1530553 р. 10 к.; стоимость привезенныхъ изъ-за границы иностранныхъ товаровъ до 303295 р. 30 к.

Суммы отпуска и привоза между таможенными и таможенными заставами распределяются слѣдующимъ образомъ:

ТАМОЖНИ	ВЫВОЗЪ	ПРИВОЗЪ
Иголомійская . . . . .	48619 р. — к.	40470 р. 21 к.
Корчинская . . . . .	150264 р. — к.	49218 р. 69 к.
Михаловицкая . . . . .	366665 р. — к.	67874 р. — к.
Баранская . . . . .	596693 р. — к.	39895 р. — к.
ТАМОЖЕННЫЯ ЗАСТАВЫ		
Опатовецкая . . . . .	44182 р. — к.	22820 р. 20 к.
Ратаевская . . . . .	234882 р. 60 к.	25612 р. 43 к.
Сѣрославицкая . . . . .	56611 р. — к.	49201 р. — к.
Шицкая . . . . .	32002 р. 75 к.	8065 р. 72 к.
ПЕРЕХОДНЫЙ ПУНКТЬ		
Несуловицкій . . . . .	623 р. 75 к.	138 р. 5 к.
В С Е Г О . . . . .	1530553 р. 10 к.	303295 р. 30 к.

Въ общемъ, вывозъ превысилъ привозъ на 1227257 руб. 80 коп.

Главнѣйшими предметами вывоза были: хлѣбъ въ зернѣ, картофель, кожи, сѣмена свекловицы, сурѣницы, мака, льна и кормовыхъ травъ, выжимки рапса, лошади, птичьи яйца, огородныя овощи, грибы, домашняя птица, коровье масло, сыръ и молоко, мука, отруби, рыба, шкуры, рогъ, волосъ, перо и пухъ, а привоза: каменный уголь, коксъ, жирная известь, свѣжіе фрукты, минеральныя воды, виноградныя вина, кораллы, шерсть, посуда, черепица, кирпичъ, жернова, динамитъ, сельско-хозяйственныя машины, лѣсъ.

**Дѣятельность губернскаго по промысловому налогу присутствія** въ м. г. выразилась въ разсмотрѣніи: 72 дѣла по жалобамъ на рѣшенія кѣлецкой казенной палаты о нарушеніи положенія о государственномъ промысловомъ налогѣ, при-

чемъ изъ состоявшихся по этимъ дѣламъ постановленій губернскаго присутствія, 18 постановленій было обжаловано въ Сенатъ и 13 жалобъ на постановленія общаго присутствія казенной палаты по дѣламъ о дополнительномъ промысловомъ налогѣ, изъ которыхъ разсмотрѣно 11 и осталось въ разсмотрѣннн 2.

**Свидѣтельства и билеты на право торговли и промысловъ. Поступленія основнаго и дополнительнаго промысловаго налога.**

Число нарушеній	Въ томъ числѣ произведенныхъ		Постановлено рѣшеній			Сумма взысканій сверхъ обязатель. пошлинъ и сборовъ		
	евреями	прочими	всего	Въ томъ числѣ		Общая сум.	Размѣръ взысканій	
				По коимъ наложены взысканія	Оправдательныхъ		высшаго	нижшаго
754	598	156	706	572	134	1692 р. 50 к.	25 р.	30 к.

**Выдано промысловыхъ свидѣтельствъ и билетовъ на право производства въ 1901 году торговли и промысловъ.**

У ъ з д ъ	Кѣлецкій Андреевскій Влощовскій Мѣховскій Олькушскій Пинчовскій Стопницкій	Число промысловыхъ свидѣтельствъ для торговыхъ и промышленныхъ предприятий и для личныхъ промысловыхъ занятій	П О С Т У П Л Е Н І Е									
			Сумма основнаго промысловаго налога	Сумма вѣхъ прибавочныхъ сборовъ въ казну	Сумма дополнит. раскладочнаго и процентнаго сборовъ съ предприятий необязан. публич. отчетн.	Сумма дополнит. промысловаго налога съ предприятий обязанныхъ публично отчетно	Всего сборовъ съ документовъ и взысканій					
			Р	У	Б	Л	И	К	К	О	П	Ъ
		1699	27994	—	5518	—	15263	96	1076	96	49852	92
		730	6583	—	1321	60	2595	20	—	—	10499	80
		651	5378	50	1075	70	4000	5	—	—	10454	25
		927	12711	50	2542	30	6051	82	—	—	21305	62
		1528	20883	50	4168	70	7213	5	550	—	32815	25
		955	11018	—	2203	60	8817	74	—	—	22039	34
		1617	14878	—	2975	60	4649	53	—	—	22503	13
	Итого	8107	99446	50	19805	50	48591	35	1626	96	169470	31

**Ремесла и кустарная промышленность** мало развита. Въ отчетномъ году въ губерніи насчитывалось 9954 ремесленника, которые въ цѣховомъ отношеніи распредѣлялись по уѣздамъ согласно прилагаемой при семъ вѣдомости.

**О числѣ ремесленниковъ въ губерніи за 1901 г.**

	гор. Кѣльцы	У ъ з д ъ						
		Кѣлецкій	Андреевскій	Влощовскій	Мѣховскій	Олькушскій	Пинчовскій	Стопницкій
Кровельщиковъ	—	—	—	4	—	—	—	—
Масляниковъ	—	—	1	—	—	—	—	—
Рѣзчиковъ	—	—	—	—	—	—	—	2
Корзинщиковъ	—	—	2	—	50	—	—	—
Столяровъ	40	110	66	88	129	124	105	133
Плотниковъ	8	28	44	53	174	135	176	165
Сапожниковъ	182	360	279	388	396	382	406	381
Каменьщиковъ	25	40	59	56	104	200	147	228
Жестяниковъ	30	3	7	13	5	16	6	5
Мясниковъ	75	26	26	—	—	30	23	47
Шорниковъ	19	14	19	19	22	30	20	27
Кузнецовъ	23	185	161	109	203	184	199	179
Колесниковъ	10	30	54	42	61	55	32	55
Ваточниковъ	—	—	—	—	—	—	5	—
Канатчиковъ и веревочниковъ	9	—	3	—	—	—	—	1
Пекарей	41	21	28	14	20	36	11	55

Музыкантовъ . . . . .	—	8	85	—	—	—	23	—
Печниковъ . . . . .	10	8	2	—	—	—	—	9
Кирпичниковъ . . . . .	—	10	13	—	—	—	6	5
Портныхъ . . . . .	41	256	85	178	102	154	161	164
Шапочниковъ . . . . .	8	14	8	—	27	18	7	17
Часовщиковъ . . . . .	16	3	3	4	4	14	4	5
Золотыхъ дѣлъ маст. и ювелир.	10	—	—	1	—	—	2	1
Суконщиковъ . . . . .	—	—	—	—	—	—	10	—
Переpletчиковъ . . . . .	10	8	5	5	4	11	7	4
Маляровъ . . . . .	8	5	5	3	—	12	—	1
Слесарей . . . . .	27	8	11	23	20	57	22	15
Мѣдниковъ . . . . .	5	1	2	2	—	—	2	2
Кожевниковъ . . . . .	—	—	—	—	—	—	—	—
Оружейниковъ . . . . .	3	—	—	—	—	—	—	—
Токарей . . . . .	—	—	—	9	—	—	—	1
Бондарей . . . . .	—	42	26	58	29	48	32	52
Стекольщиковъ . . . . .	—	30	23	6	12	25	13	33
Горшечниковъ . . . . .	—	6	23	16	—	—	6	23
Ткачей . . . . .	—	—	4	—	12	—	3	—
Мельниковъ . . . . .	—	16	42	—	60	95	13	25
Трубочистовъ . . . . .	—	6	5	—	4	4	—	1
Гончаровъ . . . . .	—	—	—	—	15	—	—	—
Шубниковъ . . . . .	—	4	—	—	—	15	—	—
<b>Итого</b> . . . . .	<b>609</b>	<b>1239</b>	<b>1091</b>	<b>1018</b>	<b>1283</b>	<b>1645</b>	<b>1441</b>	<b>1636</b>

Всего 9954 ремесленника.

## Д В И Ж Е Н И Е   Н А С Е Л Е Н И Я .

Въ Кѣлецкой губерніи къ 1 января 1901 г. жителей, записанныхъ въ книги постоянного и непостояннаго народонаселенія, числилось 972026 душъ обоюго пола, изъ коихъ мужчинъ 485900, женщинъ 486126.

Жителей, записанныхъ въ книгахъ постоянного населенія къ 1 января 1901 года числилось 913801 душа обоюго пола, изъ коихъ 459498 мужчинъ и 454303 женщины.

По таблицамъ, доставленнымъ лицами, ведущими акты гражданскаго состоянія, родилось 33997 душъ обоюго пола, въ томъ числѣ мальчиковъ 17384 и дѣвочекъ 16613.

Въ общемъ числѣ родившихся было:

законнорожденныхъ	( въ городахъ . . . . .	2666
	( „ уѣздахъ . . . . .	30600
		33266
незаконнорожденныхъ	( въ городахъ . . . . .	166
	( „ уѣздахъ . . . . .	565
		731

Число родившихся законнорожденныхъ и незаконнорожденныхъ особо по городамъ и особо по уѣздамъ распредѣляется такъ:

Г о р о д а	законнорож- денныхъ	незаконно- рожденныхъ
Кѣльцы . . . . .	1379	137
Хенцины . . . . .	266	2
Мѣховъ . . . . .	80	—
Олькушъ . . . . .	127	8
Пинчовъ . . . . .	293	9
Дзялошице . . . . .	206	5
Хмѣльникъ . . . . .	315	5
	2666	166
<b>У ѣ з д ы</b>		
Кѣлецкій . . . . .	5127	106
Андреевскій . . . . .	3382	64
Влощовскій . . . . .	3034	51
Мѣховскій . . . . .	4979	116
Олькушскій . . . . .	5223	116
Пинчовскій . . . . .	3922	84
Стопницкій . . . . .	4933	110
	30600	565

**Умершіе.** Въ теченіе отчетнаго года умерло 18611 душъ, изъ нихъ мужчинъ 8969 и женщинъ 9642.

Число умершихъ по сравненію съ минувшимъ годомъ увеличилось на 2600.

**Естественный приростъ населенія.** Переувъсъ числа родившихся надъ умершими составилъ 16284 человѣка, изъ коихъ мужчинъ 8623, женщинъ 7661.

Прибыль эта по городамъ и уѣздамъ распредѣляется слѣдующимъ образомъ:

Города	мужчинъ	женщинъ	обоого пола
Кѣльцы . . .	403	518	921
Хенцины . . .	71	35	106
Мѣховъ . . .	20	3	23
Олькушъ . . .	40	19	59
Пинчовъ . . .	43	18	61
Дзялошице . . .	26	4	30
Хмѣльникъ . . .	85	75	160
итого по городамъ	688	672	1360
<b>Уѣзды</b>			
Кѣлецкій . . .	1316	1206	2522
Андреевскій . . .	885	881	1766
Влощовскій . . .	795	769	1564
Мѣховскій . . .	1335	1170	2505
Олькушскій . . .	1428	1342	2770
Пинчовскій . . .	915	727	1642
Стопницкій . . .	1261	894	2155
итого въ уѣздахъ	7935	6989	14924
всего въ губерніи	8623	7661	16284

**Распредѣленіе родившихся по вѣроисповѣданіямъ:**

Вѣроисповѣдныя группы	Р о д и л о с ь					
	Законорожденныхъ			Незаконорожденныхъ		
	мужчинъ	женщинъ	обоого пола	мужчинъ	женщинъ	обоого пола
Православныхъ . . .	51	53	104	—	—	—
Католиковъ . . .	15303	14671	29974	351	394	745
Протестантовъ . . .	49	40	89	—	—	—
Евреевъ . . .	1761	1338	3099	65	39	104
Итого . . .	17164	16102	33266	416	433	849

**Распредѣленіе умершихъ по вѣроисповѣданіямъ:**

Православныхъ . . .	25	29	54
Католиковъ . . .	8158	8938	17096
Протестантовъ . . .	21	18	39
Евреевъ . . .	765	657	1422
Итого . . .	8969	9642	18611

**Браковъ** въ отчетномъ году было заключено 6572

Число браковъ въ сравненіи съ минувшимъ годомъ уменьшилось на 86.

По вѣроисповѣданіямъ браки распредѣлились:

Православныхъ . . .	11
Католиковъ . . .	5749
Протестантовъ . . .	18
Евреевъ . . .	794



Къ 1 января 1902 г. въ Кѣлецкой губерніи числилось населенія:  
913801 душъ

Постояннаго: мужчинъ 459498; женщинъ 454303  
58225 душъ

Непостояннаго: мужчинъ 26402; женщинъ 31823

Такимъ образомъ общее число населенія, какъ постояннаго, такъ и непостояннаго, составляло:

972026 душъ

в с е г о мужчинъ 485900; женщинъ 486126

Распределение постояннаго и непостояннаго населенія, внесеннаго въ списки, по городамъ и уѣздамъ представляется такимъ образомъ:

Города:	П о с т о я н н а г о			Н е п о с т о я н н а г о			В С Е Г О
	мужчинъ	женщинъ	обоого пола	мужчинъ	женщинъ	обоого пола	
Дзялошице .	3059	2921	6980	142	140	282	6262
Кѣльцы .	6744	7760	14504	3728	3288	7016	21520
Мѣховъ .	1421	1584	3005	550	483	1033	4038
Олькушъ .	1799	1910	3709	964	943	1907	5616
Пинчовъ .	4058	3943	8001	706	1178	1884	9885
Хенцины .	4606	4577	9183	128	124	252	9435
Хмѣльникъ .	4680	4838	9418	237	384	621	10139
Итого по гор.	26367	27533	53900	6455	6540	12995	66895
<b>Уѣзды:</b>							
Андреевскій .	43604	44027	87631	4966	3763	8729	96360
Влоцковскій .	45841	45684	91525	3419	2984	6403	97928
Кѣлецкій .	66965	69014	135979	2872	2135	5007	140986
Мѣховскій .	65627	66196	131823	7164	6609	13773	145596
Олькушскій .	68112	68293	136405	3667	2056	5723	142418
Пинчовскій .	57993	58958	116951	4449	3822	8271	125222
Стопницкій .	73989	74598	148587	4589	3445	8034	156621
Итого по уѣзд.	432131	426770	858901	20947	24283	46230	905131
Всего по губ.	459498	454303	913801	26402	31823	58225	972026

П о вѣ р о и с п о вѣ д а н і я м ъ :

Города:	П О С Т О Я Н Н А Г О									
	Православныхъ		Католиковъ		Протестантовъ		Евреевъ		Другихъ исповѣданій	
	муж.	жен.	жуж.	жен.	муж.	жен.	муж.	жен.	муж.	жен.
Кѣльцы .	216	192	4840	5682	86	90	1602	1796	—	—
Хенцины .	8	16	937	967	—	—	3661	3594	—	—
Мѣховъ .	—	—	948	958	—	—	473	626	—	—
Олькушъ .	35	46	750	803	2	3	1012	1058	—	—
Пинчовъ .	40	44	331	1371	6	4	2669	2536	—	—
Дзялошице .	—	2	396	392	2	2	2661	2525	—	—
Хмѣльникъ .	2	3	658	793	—	—	4020	4042	—	—
Итого по гор.	301	303	8860	10966	96	99	16098	16077	—	—
<b>Уѣзды:</b>										
Кѣлецкій .	65	54	61799	63792	568	584	4533	4584	—	—
Андреевскій .	27	16	39580	40043	18	6	3979	3962	—	—
Влоцковскій .	7	21	40203	40083	327	319	5304	5261	—	—
Мѣховскій .	50	40	63722	64352	2	2	1853	1802	—	—
Олькушскій .	28	36	62003	62095	29	28	6052	6134	—	—
Пинчовскій .	45	35	55936	55715	4	3	3118	3105	—	—
Стопницкій .	59	52	65061	65175	475	513	8394	8318	—	—
Итого по уѣзд.	281	254	388304	391255	1441	1455	33233	33166	—	—
Всего по губ.	582	557	397164	402220	1537	1554	49331	49243	—	—

	Н Е П О С Т О Я Н Н А Г О									
	Православныхъ		Католиковъ		Протестантовъ		Евреевъ		Другихъ исповѣданій	
	муж.	жен.	муж.	жен.	муж.	жен.	муж.	жен.	муж.	жен.
<b>Города:</b>										
Кѣльцы . . . . .	425	461	1436	1160	27	25	1840	1642	—	—
Хенцины . . . . .	15	18	23	22	—	—	90	84	—	—
Мѣховъ . . . . .	60	40	286	291	4	2	200	150	—	—
Олькушъ . . . . .	35	38	446	451	3	2	480	452	—	—
Пинчовъ . . . . .	58	60	115	122	2	1	532	997	—	—
Дзялошице . . . . .	8	5	46	50	—	—	88	85	—	—
Хмѣльникъ . . . . .	4	4	119	203	1	—	113	177	—	—
<b>Итого по гор.</b>	<b>605</b>	<b>626</b>	<b>2471</b>	<b>2299</b>	<b>37</b>	<b>30</b>	<b>3343</b>	<b>3587</b>	<b>—</b>	<b>—</b>
<b>Уѣзды:</b>										
Кѣлецкій . . . . .	49	40	2091	1635	19	16	683	523	—	—
Андреевскій . . . . .	91	63	4099	2873	25	31	750	795	1	1
Влощовскій . . . . .	50	47	2851	2381	142	196	376	360	—	—
Мѣховскій . . . . .	99	89	6194	5661	5	6	865	853	1	—
Олькушскій . . . . .	132	87	2928	1413	74	76	533	480	—	—
Пинчовскій . . . . .	48	43	3340	3156	1	1	554	564	—	—
Стопницкій . . . . .	80	68	3914	2864	16	13	578	499	1	1
<b>Итого по уезд.</b>	<b>549</b>	<b>437</b>	<b>25417</b>	<b>19983</b>	<b>282</b>	<b>339</b>	<b>4349</b>	<b>4074</b>	<b>3</b>	<b>2</b>
<b>Всего по гув.</b>	<b>1154</b>	<b>1063</b>	<b>27888</b>	<b>22282</b>	<b>319</b>	<b>369</b>	<b>7692</b>	<b>7661</b>	<b>3</b>	<b>2</b>

## По сословіямъ:

	П О С Т О Я Н Н А Г О							
	Дворянъ		Духовнаго званія		Мѣщанъ		Крестьянъ	
	муж.	жен.	муж.	жен.	муж.	жен.	муж.	жен.
<b>Города:</b>								
Кѣльцы . . . . .	486	722	22	6	4091	4896	2145	2136
Хенцины . . . . .	23	28	3	2	4098	3975	482	572
Мѣховъ . . . . .	6	4	1	—	1404	1569	10	11
Олькушъ . . . . .	20	32	2	—	1662	1798	115	80
Пинчовъ . . . . .	70	65	4	—	3952	3857	22	31
Дзялошице . . . . .	5	6	1	—	3017	2877	36	38
Хмѣльникъ . . . . .	10	12	1	—	4586	4758	83	68
<b>Итого по гор.</b>	<b>620</b>	<b>869</b>	<b>34</b>	<b>8</b>	<b>22810</b>	<b>23730</b>	<b>2893</b>	<b>2936</b>
<b>Уѣзды:</b>								
Кѣлецкій . . . . .	163	126	24	4	270	133	66508	68751
Андреевскій . . . . .	211	219	19	—	6198	6320	37176	37488
Влощовскій . . . . .	73	74	26	—	8133	8234	37609	37376
Мѣховскій . . . . .	310	286	32	—	5996	6132	59289	59768
Олькушскій . . . . .	132	103	39	6	12827	12927	55114	55257
Пинчовскій . . . . .	309	267	28	—	2495	4499	53195	54120
Стопницкій . . . . .	190	196	33	—	12521	12684	62245	61718
<b>Итого по уезд.</b>	<b>1388</b>	<b>1271</b>	<b>201</b>	<b>10</b>	<b>48440</b>	<b>50929</b>	<b>371136</b>	<b>374478</b>
<b>Всего по гув.</b>	<b>2008</b>	<b>2140</b>	<b>235</b>	<b>16</b>	<b>71250</b>	<b>74659</b>	<b>374029</b>	<b>377414</b>

	Н Е П О С Т О Я Н Н А Г О							
	Дворянъ		Духовнаго званія		Мѣщанъ		Крестьянъ	
	муж.	жен.	муж.	жен.	муж.	жен.	муж.	жен.
<b>Города:</b>								
Кѣльцы . . . . .	295	199	27	—	2820	2105	586	984
Хенцины . . . . .	6	5	—	—	86	66	36	53
Мѣховъ . . . . .	8	7	3	—	479	426	60	50
Олькушъ . . . . .	22	30	—	—	880	828	62	85
Пинчовъ . . . . .	44	45	—	—	554	960	105	176
Дзялошице . . . . .	2	—	—	—	108	100	32	40
Хмѣльникъ . . . . .	7	9	—	—	105	209	125	166
<b>Итого по гор.</b>	<b>384</b>	<b>295</b>	<b>30</b>	<b>—</b>	<b>5032</b>	<b>4604</b>	<b>1006</b>	<b>1554</b>
<b>Уѣзды:</b>								
Кѣлецкій . . . . .	45	50	—	—	381	396	2446	1689
Андреевскій . . . . .	75	82	16	—	737	686	4138	2995
Влоцковскій . . . . .	32	30	9	—	471	428	2907	2526
Мѣховскій . . . . .	133	148	7	—	934	952	6090	5509
Олькушскій . . . . .	98	86	6	—	1025	735	2538	1235
Пинчовскій . . . . .	52	54	13	—	648	658	3222	3057
Стопницкій . . . . .	52	55	15	6	688	563	3834	2821
<b>Итого по уезд.</b>	<b>487</b>	<b>505</b>	<b>66</b>	<b>6</b>	<b>4884</b>	<b>4418</b>	<b>25175</b>	<b>19832</b>
<b>Всего по губ.</b>	<b>871</b>	<b>800</b>	<b>96</b>	<b>6</b>	<b>9916</b>	<b>9022</b>	<b>26181</b>	<b>21386</b>

Число постояннаго и непостояннаго населенія губерніи, родившихся и умершихъ въ 1901 году.

	Число жителей къ 1-му января 1902 года.			Родилось въ 1901 г.			Умерло въ 1901 г.		
	муж.	жен.	всего	муж.	жен.	всего	муж.	жен.	всего
<b>Города:</b>									
Кѣльцы . . . . .	10472	11048	21520	695	821	1516	294	323	617
Дзялошице . . . . .	3201	3061	6262	118	93	211	92	89	181
Мѣховъ . . . . .	1971	2067	4038	48	32	80	28	29	57
Олькушъ . . . . .	2763	2853	5616	88	55	143	45	31	76
Пинчовъ . . . . .	4764	5121	9885	163	139	302	120	115	235
Хенцины . . . . .	4734	4701	9435	164	104	268	93	69	162
Хмѣльникъ . . . . .	4917	5222	10139	286	266	552	110	95	205
<b>Итого по гор.</b>	<b>32822</b>	<b>34073</b>	<b>66895</b>	<b>1462</b>	<b>1510</b>	<b>3072</b>	<b>782</b>	<b>751</b>	<b>1533</b>
<b>Уѣзды:</b>									
Андреевскій . . . . .	48570	47790	96360	1759	1687	3446	874	806	1680
Влоцковскій . . . . .	49260	48668	97928	1599	1486	3085	804	717	1521
Кѣлецкій . . . . .	69837	71149	140986	2714	2519	5233	1398	1313	2711
Мѣховскій . . . . .	72791	72805	145596	2605	2490	5095	1270	1320	2590
Олькушскій . . . . .	71600	70818	142418	2720	2597	5317	1306	1233	2539
Пинчовскій . . . . .	62442	62780	125222	2015	1991	4006	1100	1264	2364
Стопницкій . . . . .	78578	78043	156621	3751	3467	7218	1887	1906	3793
<b>Итого по уезд.</b>	<b>453078</b>	<b>452053</b>	<b>905131</b>	<b>17163</b>	<b>16237</b>	<b>33400</b>	<b>8639</b>	<b>8559</b>	<b>17198</b>
<b>Всего по губ.</b>	<b>485900</b>	<b>486126</b>	<b>972026</b>	<b>18725</b>	<b>17747</b>	<b>36472</b>	<b>9421</b>	<b>9310</b>	<b>18731</b>

Изъ 913801 чел., записанныхъ въ книги *постояннаго* населенія губерніи, къ концу отчетнаго года, состояло на лицо 780697 душъ обоого пола, такъ какъ:

на военной службѣ находилось . . . . .	10024
въ др. мѣстностяхъ края . . . . .	107049
„ имперіи . . . . .	2707
заграницей . . . . .	843
неизвѣстно гдѣ . . . . .	3481
всего находилось въ отлучкѣ . . . . .	124104

*Непостояннаго* населенія, за исключеніемъ войскъ, къ концу отчетнаго года числилось 69470 чел. обоого пола. Въ теченіе года прибыло на жительство:

изъ другихъ мѣстностей края, имперіи и заграницы . . . . .	28781
выѣхало изъ губерніи . . . . .	31547
состоить на лицо къ 1 января 1902 г. 66911 чел. обоого пола.	

Въ теченіи отчетнаго года изъ иностранныхъ подданныхъ, проживающихъ въ губерніи, приняло русское подданство 27 чел.

Православную вѣру приняло 5 чел.

Изъ числа жителей губерніи отправлено въ Сибирь на поселеніи 5 чел.

Выдано жителямъ губерніи въ 1901 г. годовыхъ, полугодовыхъ и кратковременныхъ паспортовъ и билетовъ на отлучку въ разныя мѣста Привислинскаго края 106206.

Кромѣ того изъ канцеляріи губернатора выдано паспортовъ:

въ имперію . . . . .	2071
заграницу . . . . .	471
и видовъ на жительство иностранцамъ . . . . .	1166



## II. П о д а т и и п о в и н н о с т и .

### С К Л А Д Н Ы Е С В О Р Ы .

Подати и сборы	Слѣдовало поступить				Вновь причислено			
	Недоимокъ прежнихъ лѣтъ		Оклада		Недоимокъ прежнихъ лѣтъ		Оклада	
	Р	У	Б	Л	И	К	О	П
<b>1. Подати и окладные платежи:</b>								
а) ДВОРСКИЕ.								
Поземельный налогъ (основной . . . . .)	5422	18	76631	61	16	77	76890	96
Поземельный налогъ (добавочный . . . . .)	2075	25	26821	93	1	4	26890	11
Подымная подать . . . . .	2179	48	31598	47	742	80	31860	19
Лановая подать . . . . .	249	68	36	35	—	—	36	33
	9926	59	135088	36	760	61	135677	59
б) КРЕСТЬЯНСКИЕ.								
Поземельный налогъ (основной . . . . .)	26	9	64834	12	—	—	65023	28
Поземельный налогъ (добавочный . . . . .)	23	84	—	—	—	—	45467	48
Подымная подать . . . . .	178	50	80277	50	—	—	80517	50
	228	43	145111	62	—	—	191008	26
в) ГОРОДСКИЕ.								
Контингентъ ливерунковый . . . . .	25	96	317	32	—	—	317	29
Подымная подать . . . . .	1348	90	24184	70	—	—	24227	24
	1374	86	24502	2	—	—	24544	53
г) ПОСАДСКИЕ.								
Поземельный налогъ (основной . . . . .)	—	—	3963	33	—	—	3963	25
Поземельный налогъ (добавочный . . . . .)	—	—	—	—	—	—	2635	88
Подымная подать . . . . .	382	—	5714	50	—	—	5714	50
	382	—	9677	83	—	—	12313	63
<b>ОКЛАДНЫЕ ПЛАТЕЖИ.</b>								
Проиннація на крестьянскихъ земляхъ . . . . .	4130	51	—	—	—	—	—	—
Государственный квартирный налогъ . . . . .	618	70	6027	—	6	25	20	—
Квартирный сборъ . . . . .	1926	90	—	—	354	28	—	—
Отъ оброчныхъ статей и казенныхъ взысканій	61269	48	4794	49	1541	86	5595	55
Взысканія по подряд., постав и разныхъ догов.	—	—	—	—	—	—	—	—
Отъ оброчныхъ статей и казенныхъ зданій . . . . .	103	58	1	50	—	—	—	—
Доходы съ поступившихъ въ казну подушхов-	—	—	—	—	2	28	850	67
ныхъ капиталовъ и уплата сихъ капиталовъ	—	—	—	—	—	—	—	—
Отъ оброчныхъ горнозаводскихъ статей . . . . .	56	1	1770	53	56	10	1770	52
Отъ приготовления металл. и изд. на продажу	2411	68	235	20	853	60	235	20
Мостовой и славный сборы . . . . .	183	15	1127	50	469	18	1127	50
Уплата ссудъ отъ городскихъ, сельскихъ об-	15	83	94	57	1	31	94	55
ществъ, разныхъ учреждений и лицъ	—	—	—	—	—	—	—	—
Возвратъ маіоратными владѣльцами издержекъ	—	—	13	29	26	59	13	29
казнѣ по переходу ихъ маіоратовъ . . . . .	—	—	—	—	—	—	—	—
Излишекъ дохода съ Всемилоствѣйше пожа-	54	29	135	20	—	—	135	19
лованныхъ имѣній . . . . .	53	28	956	45	—	—	956	45
Отъ оброч. статей и казен. зданій „лѣсныхъ“	22181	13	12480	36	5792	28	13111	98
Отъ продажи недвижимыхъ имуществъ	—	—	—	—	—	—	—	—
	94004	54	27636	9	9103	73	23910	90
<b>Всего</b>	105916	42	342015	92	9864	34	387454	91
<b>2. Изъ общей суммы податныхъ недоимокъ разсрочено и отсрочено:</b>								
а) ДВОРСКИХЪ.								
Поземельный налогъ (основного . . . . .)	1915	46	—	—	299	16	1486	43
Поземельный налогъ (добавочного . . . . .)	675	80	—	—	104	71	619	12
Подымной подати . . . . .	652	90	—	—	48	34	822	97
Лановой подати . . . . .	249	68	—	—	—	—	—	—
<b>Всего</b>	3493	84	—	—	452	21	2928	52

Исключено				Взыскано				Осталось къ 1-му января 1902 г.					
Недоимокъ прежнихъ лѣтъ		Оклада		Недоимокъ прежнихъ лѣтъ		Оклада		Недоимокъ прежнихъ лѣтъ		Оклада		ВСЕГО	
Р	У	Б	Л	И	К	О	П	Ъ	Й	Н	И	И	И
778	25	1650	11	3442	63	146784	74	1218	7	5087	72	6305	79
215	76	528	85	1442	91	51204	48	417	62	1978	71	2396	33
483	62	867	55	1886	90	60149	94	551	76	2441	17	2992	93
—	—	72	68	249	68	—	—	—	—	—	—	—	—
1477	63	3119	19	7022	12	258139	16	2187	45	9507	60	11695	5
—	—	49	31	14	81	129717	59	11	28	90	50	101	78
—	—	8	16	9	27	45439	53	14	57	19	79	34	36
—	—	119	93	20	—	160571	7	158	50	104	—	262	50
—	—	177	40	44	8	335728	19	184	35	214	29	398	64
—	—	—	—	25	96	614	39	—	—	20	22	20	22
—	—	209	51	793	76	47225	51	555	14	976	92	1532	6
—	—	209	51	819	72	47839	90	555	14	997	14	1552	28
—	—	—	—	—	—	7807	50	—	—	119	8	119	8
—	—	—	—	—	—	2635	60	—	—	51	28	51	28
—	—	—	—	50	—	11240	—	332	—	189	—	521	—
—	—	—	—	50	—	21632	10	332	—	359	36	691	36
358	41	—	—	474	30	—	—	3297	80	—	—	3297	80
33	50	166	—	441	75	5447	25	149	70	443	75	583	45
383	39	—	—	1213	68	—	—	684	11	—	—	684	11
17571	84	1491	61	8461	1	4457	19	36778	49	4441	24	41219	73
—	—	—	—	—	—	—	—	—	—	—	—	—	—
—	—	—	—	—	—	1	50	103	58	—	—	103	58
—	—	6	38	2	28	787	4	—	—	57	25	57	25
—	—	41	5	56	10	3500	—	56	1	—	—	56	1
1734	34	—	—	853	60	470	40	674	34	—	—	674	34
—	—	—	—	469	18	2152	8	183	15	102	92	286	7
—	—	—	—	16	45	140	90	—	69	48	22	48	91
26	59	26	58	—	—	—	—	—	—	—	—	—	—
—	—	—	—	—	—	108	59	—	—	161	80	161	80
—	—	956	45	—	—	956	45	53	28	—	—	53	28
4082	16	5320	96	11896	76	13222	31	12994	49	7049	7	20043	56
24193	23	8009	3	23939	40	31243	71	54975	64	12294	25	67269	89
25670	86	11515	13	31875	32	694583	6	58234	58	23372	64	81607	22
—	—	—	—	1803	61	457	85	411	1	1028	58	1439	59
—	—	—	—	627	92	218	13	152	59	400	99	553	58
—	—	—	—	616	85	461	21	84	39	361	76	446	15
—	—	—	—	249	68	—	—	—	—	—	—	—	—
—	—	—	—	3298	6	1137	19	647	99	1791	33	2439	32

## Подати и сборы

### 3. Другія разныя взысканія.

МИНИСТЕРСТВО ФИНАНСОВЪ,

ДЕПАРТАМЕНТЪ ГОСУДАРСТВЕННОГО КАЗНАЧЕЙСТВА.

*Поступленія разнаго рода:*

	Слѣдовало поступить		Вновь причислено										
	Недоимокъ прежнихъ лѣтъ	Оклада	Недоимокъ прежнихъ лѣтъ	Оклада									
	Р	У	Б	Л	И	И	К	О	П	Ь	Й	К	И
Возвратъ третнаго жалованья . . . . .	7843	33	—	—	16347	64	—	—					
Поступленія по начетамъ и взысканіямъ, на- лагаемымъ на служащихъ по ревизіи касей и другимъ случаямъ . . . . .	364	87	—	—	—	—	—	—					
Возвратъ денегъ, отпущенныхъ въ прогонъ на счетъ виновныхъ, посылку телеграммъ, печатаніе объявленій и т. п. . . . .	44	5	—	—	1428	1	—	—					
Возвратъ разныхъ расходовъ, относящихся на счетъ постороннихъ источниковъ . . . . .	292	95	—	—	368	55	—	—					
Изъ страховыхъ суммъ . . . . .	—	—	1652	—	—	—	—	—					
Сборъ при увеличеніи содержанія состоящимъ на государственной службѣ лицамъ и при поступленіи на службу . . . . .	43	14	—	—	—	—	—	—					
Вычеты на составленіе пенсiоннаго капитала . . . . .	4	25	—	—	—	—	—	—					
Разные случайные доходы . . . . .	4245	94	—	—	2	40	334	4					
Взысканія за нарушеніе лѣсного устава . . . . .	—	—	—	—	52	10	—	—					

### ДЕПАРТАМЕНТЪ НЕОКЛАДНЫХЪ СБОРОВЪ.

Экзекуціонныя пени и штрафы . . . . .	1084	70	—	—	9637	28	—	—					
Патентный сборъ съ заведеній для выдѣлки наитковъ и издѣлій изъ вина . . . . .	—	—	—	—	—	—	—	—					
За употребл. вмѣсто гербовой простой бумаги . . . . .	70	75	—	—	21	70	—	—					
Судебныя пошлины . . . . .	117	70	—	—	200	75	—	—					

### ПОШЛИНЫ И ШТРАФЫ РАЗНЫХЪ НАИ- МЕНОВАНИЙ.

За паспорта . . . . .	—	—	—	—	10	—	—	—					
Съ застрахованныхъ отъ огня имуществъ . . . . .	19	60	651	75	—	—	—	40					
Штрафы за неправ. вчинаніе тяжбъ и исковъ . . . . .	775	—	—	—	150	—	—	—					
Штрафы за употребленіе на векселя и дру- гіе акты простой бумаги . . . . .	4548	59	—	—	3626	54	—	—					
Пошлины съ имуществъ, переходящихъ без- мездными способами . . . . .	13789	81	—	—	5086	87	—	—					
Крѣпостныя пошлины . . . . .	362	73	—	—	782	45	—	—					

### ДЕПАРТАМЕНТЪ ТОРГОВЛИ И МАНУФАКТУРЪ.

Основной промысловый налогъ . . . . .	16228	2	—	—	3252	77	—	—					
Пени отъ основнаго промысловаго налога . . . . .	—	—	—	—	337	17	—	—					
Дополнительный промысловый налогъ съ пред- пріятій обязанныхъ публичною отчетностью . . . . .	—	—	1051	50	—	—	575	45					
Дополнительный промысловый налогъ съ пред- пріятій необязан. публичною отчетностью . . . . .	12912	84	—	—	6299	4	44712	4					
Пени отъ дополнительнаго промысл. налога . . . . .	162	33	—	—	1556	4	—	—					
Сборъ съ паровыхъ котловъ и локомотивовъ и штрафы за наруш. уст. о сборѣ съ пар. котл. . . . .	245	—	5372	54	65	9	4235	17					

### МИНИСТЕРСТВО ВНУТРЕННИХЪ ДѢЛЪ.

*Сборы разнаго рода:*

Транспортный сборъ . . . . .	151	71	14890	30	—	—	3119	50					
За пересылку періодическихъ изданій . . . . .	21	44	—	—	21	44	—	—					
Штрафы взыскиваемые съ семействъ евреевъ уклоняющихся отъ воинской повинности . . . . .	76817	91	—	—	13800	—	—	—					
Сборъ съ доходовъ отъ денежныхъ капиталовъ . . . . .	—	—	1670	11	—	—	—	—					

И с к л ю ч е н о		В з ы с н а н о				Осталось къ 1-му января 1902 г.						
Недоимокъ прежнихъ лѣтъ	Оклада	Недоимокъ прежнихъ лѣтъ	Оклада			Недоимокъ прежнихъ лѣтъ	Оклада			В С Е Г О		
Р	У	Б	Л	И	И	К	О	П	Ь	Й	К	И
1427	88	—	—	12916	12	—	—	9846	97	—	—	9846 97
43	37	—	—	—	—	—	—	321	50	—	—	321 50
—	—	—	—	—	—	—	—	1472	6	—	—	1472 6
32	70	—	—	400	95	—	—	227	85	—	—	227 85
—	—	—	—	—	—	1652	—	—	—	—	—	—
—	—	—	—	—	—	—	—	43	14	—	—	43 14
—	—	—	—	—	—	—	—	4	25	—	—	4 25
—	—	—	—	2	40	334	4	4245	94	—	—	4245 94
52	10	—	—	—	—	—	—	—	—	—	—	—
1556	5	—	—	13319	47	1985	4	16161	71	—	—	16161 71
376	80	—	—	9343	41	—	—	1001	77	—	—	1001 77
—	—	—	—	—	—	—	—	—	—	—	—	—
19	80	—	—	17	45	—	—	55	20	—	—	55 20
10	—	—	—	188	25	—	—	120	20	—	—	120 20
—	50	—	—	3	—	—	—	6	50	—	—	6 50
—	—	—	—	13	30	622	98	6	30	29	17	35 47
235	—	—	—	200	—	—	—	490	—	—	—	490 —
461	—	—	—	2836	7	—	—	4878	6	—	—	4878 6
87	63	—	—	4440	88	—	—	14348	17	—	—	14348 17
—	—	—	—	202	59	—	—	942	59	—	—	942 59
1190	73	—	—	17244	95	622	98	21848	79	29	17	21877 96
8475	81	—	—	3964	46	—	—	7040	52	—	—	7040 52
2	47	—	—	334	70	—	—	—	—	—	—	—
—	—	—	—	—	—	1626	95	—	—	—	—	—
342	93	130	—	17264	96	31333	56	1603	99	13248	48	14852 47
17	28	—	—	1606	35	—	—	94	74	—	—	94 74
—	—	4286	71	250	9	5074	30	60	—	246	70	306 71
8838	49	4416	71	23420	56	38034	81	8799	25	13495	18	22294 43
—	—	—	—	32	19	17350	4	119	52	659	76	779 28
—	—	—	—	21	44	—	—	21	44	—	—	21 44
1538	2	—	—	520	78	—	—	88559	11	—	—	88559 11
—	—	—	—	—	—	1670	11	—	—	—	—	—

Подати и сборы	Слѣдовало поступить				Вновь причислено			
	Недоимокъ прежнихъ лѣтъ		Оклада		Недоимокъ прежнихъ лѣтъ		Оклада	
	Р	У	Б	Л	И	И	К	О
<i>Пособіе Государственному казначейству изъ по- стороннихъ источниковъ.</i>								
Изъ городскихъ доходовъ на содержание:								
а) центральныхъ управлений . . . . .	—	—	80	—	—	—	—	—
б) мѣстныхъ управлений . . . . .	175	—	1605	92	—	—	450	8
Изъ специальныхъ средствъ:								
а) изъ суммъ губернской типографіи . . . . .	—	—	100	—	—	—	—	—
б) страхового сбора . . . . .	—	—	10800	—	—	—	—	—
в) божничныхъ суммъ . . . . .	—	—	190	55	—	—	14	45
г) процентовъ отъ капитала 4000 руб. . . . .	68	91	150	—	—	—	—	—
д) сбора за ученіе . . . . .	—	—	108	30	—	—	—	—
<b>Всего</b>	77234	97	29595	18	13821	44	3584	3
<b>МИНИСТЕРСТВО ЮСТИЦИИ.</b>								
За сенатскія изданія . . . . .	112	—	—	—	112	—	—	—
Взысканія съ виновныхъ за судебныя издержки	7841	90	—	—	2908	4	—	—
Возвратъ суммъ отпущенныхъ отъ казны на пу- тевое довольствіе, одежду и обувь арестант.	709	16	—	—	689	14	—	—
На содержаніе гминныхъ судовъ въ губерні- яхъ царства польскаго съ недвижимыхъ и- муществъ, съ торровыхъ документовъ, а также фабричныхъ и заводскихъ помѣщеній	2260	47	8236	30	556	30	20011	49
<b>Всего</b>	10923	53	8236	30	4265	48	20011	49
<b>ГОСУДАРСТВЕННЫЙ КОНТРОЛЬ.</b>								
<i>Пособіе Государственному казначейству.</i>								
а) изъ городскихъ суммъ . . . . .	—	—	322	70	—	—	—	—
б) изъ страхового сбора . . . . .	—	—	274	—	—	—	—	—
	—	—	596	70	—	—	—	—
<b>Всего</b>	151314	10	47156	1	67311	32	73451	62
<b>4. Недоимки отъ мѣстныхъ налоговъ.</b>								
<i>Разныя другіе платежи прежнихъ лѣтъ:</i>								
За Всемилостивѣйше пожалованные ордена . . . . .	—	—	—	—	65	—	—	—
	—	—	—	—	65	—	—	—
<b>5. Особые сборы въ губерніяхъ Цар- ства Польскаго.</b>								
Страховой сборъ съ недвижимостей . . . . .	15552	96	284991	48	26	61	2	6
Губернскій земскій дорожный сборъ . . . . .	2667	79	40271	55	93	33	40523	99
Страховой сборъ со скота . . . . .	—	—	1202	32	—	—	—	—
Эмеритальный сборъ . . . . .	15857	65	—	—	6168	64	—	—
Особый сборъ на содержаніе благотвори- тельныхъ заведеній Варшавскаго городского со- вѣта общественаго призрѣнія . . . . .	809	12	17825	83	—	—	2039	48
Инвалидный капиталъ . . . . .	3457	38	—	—	9	50	—	—
Эдукаціонный фондъ . . . . .	1615	—	103	75	—	—	103	75
Эмеритуръ военно-сухопутнаго вѣдомства . . . . .	—	—	—	—	1761	94	—	—
Проценты отъ пожертвованныхъ капиталовъ . . . . .	—	—	112	50	—	—	—	—
<b>Всего</b>	39959	90	344507	43	8060	2	42669	28

Исключено				Взыскано				Осталось къ 1-му января 1902 г.					
Недоимокъ прежнихъ лѣтъ		Оклада		Недоимокъ прежнихъ лѣтъ		Оклада		Недоимокъ прежнихъ лѣтъ		Оклада		ВСЕГО	
Р	У	Б	Л	И	И	К	О	П	Б	Й	К	И	И
—	—	—	—	—	—	80	—	—	—	—	—	—	—
175	—	—	—	—	—	2056	—	—	—	—	—	—	—
—	—	—	—	—	—	100	—	—	—	—	—	—	—
—	—	—	—	—	—	10800	—	—	—	—	—	—	—
—	—	—	—	—	—	205	—	—	—	—	—	—	—
—	—	—	—	—	—	—	—	68	91	150	—	218	91
—	—	—	—	—	—	108	30	—	—	—	—	—	—
1713	2	—	—	574	41	32369	45	88768	98	809	76	89578	74
—	—	—	—	112	—	—	—	112	—	—	—	112	—
1468	16	—	—	1085	94	—	—	8195	84	—	—	8195	84
415	22	—	—	62	74	—	—	920	34	—	—	920	34
204	15	308	49	949	14	26632	11	1663	48	1307	19	2970	67
2087	53	308	49	2209	82	26632	11	10891	66	1307	19	12198	85
—	—	8	5	—	—	305	3	—	—	9	66	9	66
—	—	—	—	—	—	274	—	—	—	—	—	—	—
—	—	8	5	—	—	579	3	—	—	9	66	9	66
15385	82	4733	25	56769	21	100223	42	146470	39	15650	96	162121	35
—	—	—	—	65	—	—	—	—	—	—	—	—	—
—	—	—	—	65	—	—	—	—	—	—	—	—	—
68	54	56	48	9026	94	274768	87	6484	9	10168	19	16652	28
13	85	105	84	2233	34	79797	52	513	93	892	18	1406	11
—	—	—	—	—	—	1202	32	—	—	—	—	—	—
98	73	—	—	4858	7	—	—	17069	49	—	—	17069	49
—	—	—	—	809	12	18572	64	—	—	1292	67	1292	67
1725	50	—	—	12	—	—	—	1729	38	—	—	1729	38
—	—	—	—	15	—	—	—	1600	—	207	50	1807	50
—	—	—	—	540	53	—	—	1221	41	—	—	1221	41
—	—	—	—	—	—	112	50	—	—	—	—	—	—
1906	62	162	32	17495	—	374453	85	28618	30	12560	54	41178	84



## Т Р А Н С П О Р Т Н Ы Й.

Сборъ этотъ поступаетъ въ губернское казначейство и числится по смѣтѣ министерства внутреннихъ дѣлъ. Количество сего сбора опредѣляется ежегодно по числу городскихъ сельскихъ дымовъ; основаніемъ же къ исчисленію служить норма, назначаемая ежегодно министерствомъ внутреннихъ дѣлъ.

На 1901 г. назначено по 17 коп. съ cadaго городского и сельскаго дыма, подлежащаго обложенію симъ сборомъ.

По составленному росписанію, транспортный сборъ съ жителей губерніи опредѣленъ по числу 105864 дымовъ 17996 руб. 88 коп.

Такимъ образомъ въ м. г. слѣ-	( оклада . . . . .	17996 р. 88 к.
	довало къ поступленію: ( недоимокъ прежнихъ лѣтъ . . . . .	151 р. 71 к.
	и т о г о . . . . .	18148 р. 59 к.

Въ счетъ сего поступило:	( оклада . . . . .	17341 р. 45 к.
	( недоимокъ прежнихъ лѣтъ . . . . .	32 р. 19 к.
	и т о г о . . . . .	17373 р. 64 к.

Затѣмъ къ 1 января 1902 г. осталось въ недоимкѣ 774 руб. 95 коп.

Изъ сего сбора по смѣтѣ 1901 г. министерства внутреннихъ дѣлъ на расходы по арестантской части въ губерніи назначено 9000 руб. и дополнительно ассигновано 2095 р. 20 коп., изъ коихъ израсходовано на:

содержаніе арестантовъ . . . . .	2048 р. 93 к.
уплату конвоирамъ . . . . .	4760 р. 39 к.
наемъ подводъ . . . . .	1815 р. 80 к.
отправленіе на родину нижнихъ чиновъ, уволенныхъ изъ земской стражи . . . . .	364 р. 24 к.
наемъ двухъ добавочныхъ сторожей при кѣлецкомъ по- лицейскомъ арестѣ . . . . .	240 р. — к.
канцелярскіе и другіе мелочные расходы . . . . .	909 р. 65 к.
и т о г о . . . . .	10139 р. 1 к.

## С Т Р А Х О В О Й.

Свѣдѣній не имѣется, такъ какъ, согласно отношенію Управленія Взаимнаго страхованія строеній отъ огня въ губерніяхъ Царства Польскаго отъ 11 мая 1902 г. за № <sup>1872</sup>/<sub>11380</sub>, онѣ могли бы быть доставлены не ранѣе конца 1902 г., т. е. послѣ истеченія законнаго срока для печати обзора губерніи. Помѣщены же онѣ будутъ въ обзорѣ за 1902 г.

### По застрахованію отъ чумы рогатаго скота.

Сборъ взимался по  $\frac{1}{2}$  коп. со штуки рогатаго скота, котораго подлежало обложенію 240419 шт. Всего сбора съ остаткомъ отъ 1900 года и случайными поступленіями было къ 1 января 1902 г. 2137 р. 73 к., изъ коихъ израсходовано на удовлетвореніе сверхштатныхъ ветеринаровъ прогонными деньгами за поѣздки по дѣламъ службы 1980 р. 89 коп., канцелярскіе расходы 110 р. 50 к., дезинфекцію карантинныхъ помѣщеній—30 руб. и осталось 16 р. 34 к. Вознагражденіе за убиваемый для пресѣченія чумы скотъ было опредѣлено въ слѣдующемъ размѣрѣ: за быка и вола по 60 руб., корову 40, штуку яловаго скота

30 и теленка 10. Согласно приведенной нормѣ стоимость всего скота въ губерніи въ 1901 г. составляла 9902330 руб.

## Д О Р О Ж Н Ы Й.

Губернскаго дорожнаго сбора слѣдовало къ поступленію въ отчетномъ году:

недоимокъ прежнихъ лѣтъ . . . . .	2666 р. 79 к.
оклада отчетнаго года . . . . .	80899 р. 9 к.
причислено отъ измѣненій оклада . . . . .	243 р. 99 к.
случайныхъ поступленій . . . . .	118 р. 30 к.
и т о г о .	83928 р. 17 к.
въ теченіи отчетнаго года поступило . . . . .	82404 р. 1 к.
сложено со счетовъ и исключено . . . . .	117 р. 49 к.
и т о г о .	82521 р. 50 к.
осталось въ недоимкѣ . . . . .	1406 р. 67 к.
въ томъ числѣ:	
( недоимокъ прежнихъ лѣтъ . . . . .	516 р. 20 к.
( оклада 1901 года . . . . .	890 р. 47 к.
Сравнительно съ 1900 г. въ недоимкѣ оставалось менѣе на . . . . .	1260 р. 12 к.

Кромѣ того въ пользу губернскаго дорожнаго сбора поступило 10% съ уплачиваемыхъ въ казну пошлинъ за промысловыя свидѣтельства, а также пособій отъ казны взаменъ дохода съ патентовъ на заводы и заведенія для выдѣлки и продажи питей . . . . . 17513 р. 7 к.

а всего съ окладомъ и недоимками . . . . . 99917 р. 8 к.

Изъ означенной суммы 99917 р. 8 к. и оставшихся къ 1 января 1901 года 19825 р. 66 коп., и того 119742 р. 74 коп., произведено было расходовъ на сумму 99540 руб. 33 коп.

Въ томъ числѣ: на жалованье дорожной прислугѣ и квартирное довольствіе дорожнымъ сторожамъ . . . . . 13234 р. 22 к.

за постройку шоссе, а также ремонтъ губернскихъ дорогъ и мостовъ въ 1900 и 1901 гг. . . . . 86238 р. 48 к.

на уплату страховой преміи съ 2-хъ дорож. казармъ . . . . . 4 р. 86 к.

возвращено переплаченнаго 10% дорожнаго сбора . . . . . 5 р. — к.

на уплату публикаціонныхъ издержекъ за объявленія о торгахъ на ремонтъ губернскихъ дорогъ и мостовъ . . . . . 57 р. 77 к.

Затѣмъ къ 1 января 1902 года осталось въ наличности дорожнаго сбора . . . . . 20202 р. 41 к.

По уѣздамъ расходы губернскаго дорожнаго сбора распредѣлялись слѣдующимъ образомъ:

		Израсходовано		Отношеніе къ общей суммѣ расходовъ
		РУБЛИ	КОП.	
УѢЗДЫ	Андреевскій . . . . .	16997	56	19,7
	Влоцковскій . . . . .	13408	74	15,5
	Кѣлецкій . . . . .	7808	1	9,
	Мѣховскій . . . . .	21125	56	24,5
	Ольковскій . . . . .	9117	45	10,5
	Пинчовскій . . . . .	6407	82	7,4
	Стопницкій . . . . .	11373	34	13,2

Такимъ образомъ оказывается, что наибольшія потребности въ благоустройствѣ губернскихъ дорогъ представлялъ уѣздъ Мѣховскій, а наименьшія Пинчовскій.

## Г М И Н Н Ы Е.

Разверстка вѣхъ гминныхъ сборовъ въ губерніи производится по числу морговъ владѣемой плательщиками удобной земли за исключеніемъ самостоятельныхъ посадскихъ гминъ, въ коихъ распределеніе этихъ сборовъ производится по числу владѣльцевъ недвижимыхъ собственности.

Въ отчетномъ году гминные сборы простирались до 424337 р. 74 к. распредѣляясь по уѣздамъ слѣдующимъ образомъ.

	На содержаніе гминныхъ управленій					На содержаніе гминныхъ					Расходы обязательные въ силу правительственныхъ распоряженій		Расходы установленныя гминными сходами	
	личный составъ	канцелярскія и др. надобности		наемъ помѣщеній		судовъ	начальныхъ училищъ							
		р	у	б	л		и	и						
г. Кѣльцы . . . . .	11170	—	1610	60	250	—	1248	27	300	—	980	79	—	—
Кѣлецкій уѣздъ . . . . .	11593	31	7898	74	112	—	3012	85	1881	24	4637	98	6336	8
Андреевскій . . . . .	9066	85	4598	71	200	—	2134	90	6622	79	2517	7	3114	46
Влощовскій . . . . .	8774	14	2447	11	45	—	2480	76	5578	19	3134	25	8576	5
Мѣховскій . . . . .	17089	41	6669	14	220	—	3301	65	28344	46	6285	7	22176	54
Олькушскій . . . . .	12772	82	6261	40	2180	89	5557	2	6608	94	11439	72	9876	97
Пинчовскій . . . . .	12371	22	4333	21	580	—	5392	48	24325	30	6804	69	27115	17
Стопницкій . . . . .	15126	—	7840	66	1741	49	2482	47	17193	18	16025	36	35060	34
<b>Итого . . . . .</b>	<b>97963</b>	<b>75</b>	<b>41659</b>	<b>57</b>	<b>4329</b>	<b>38</b>	<b>25610</b>	<b>40</b>	<b>90794</b>	<b>10</b>	<b>51724</b>	<b>93</b>	<b>112255</b>	<b>61</b>

424337 руб. 74 коп.

## ГОРОДСКІЕ ДОХОДЫ И РАСХОДЫ.

о состояніи и движеніи доходовъ и расходовъ городовъ губерніи въ 1901 г.

	Д о х о д ы		Недоимка прежнихъ лѣтъ		Недовзыскано		Расходы	Разность между доходами и расходами								
	Слѣдовало къ поступленію	Поступило	Слѣдовало къ поступленію	Поступило	Доходовъ текущихъ	Недоимокъ прежнихъ лѣтъ										
									р	у	б	л	и	и	к	о
Кѣльцы . . . . .	55616	34	42549	14 <sup>1</sup> / <sub>2</sub>	16755	5 <sup>1</sup> / <sub>2</sub>	15429	65	13067	19 <sup>1</sup> / <sub>2</sub>	1325	40 <sup>1</sup> / <sub>2</sub>	52971	45	5107	34 <sup>1</sup> / <sub>2</sub>
Хенцины . . . . .	5939	—	5767	36	540	41	540	41	171	64	—	—	6061	56	246	21
Пинчовъ . . . . .	5618	2 <sup>1</sup> / <sub>2</sub>	4399	91 <sup>1</sup> / <sub>2</sub>	4498	7 <sup>1</sup> / <sub>2</sub>	1361	10 <sup>1</sup> / <sub>2</sub>	1218	11	3136	97 <sup>1</sup> / <sub>4</sub>	5284	71	476	31
Хмѣльникъ . . . . .	5631	64 <sup>1</sup> / <sub>2</sub>	5361	93 <sup>1</sup> / <sub>2</sub>	1557	92	842	19	269	71	715	73	4888	61	1315	51 <sup>1</sup> / <sub>2</sub>
Мѣховъ . . . . .	16285	4	5450	95	227	90	227	90	10834	9	—	—	4815	90	862	95
Олькушъ . . . . .	24674	85	13165	76	12680	66	3881	40	11509	9	8799	26	20850	76	3803	60
Дзвонице . . . . .	4358	92	4045	17	670	39	130	87	313	75	539	52	4051	29	124	75
<b>Итого . . . . .</b>	<b>118123</b>	<b>82</b>	<b>80740</b>	<b>23<sup>1</sup>/<sub>2</sub></b>	<b>36930</b>	<b>41</b>	<b>22413</b>	<b>52<sup>1</sup>/<sub>2</sub></b>	<b>37383</b>	<b>58<sup>1</sup>/<sub>2</sub></b>	<b>14516</b>	<b>88<sup>1</sup>/<sub>2</sub></b>	<b>98824</b>	<b>28</b>	<b>11936</b>	<b>68</b>

Состояніе доходовъ и расходовъ 7-ми городовъ губерніи представлялось въ отчетномъ году въ слѣдующемъ положеніи:

Слѣдовало къ поступленію:	( доходовъ . . . . .	118123 р. 82 к.
	( недоимокъ . . . . .	36930 р. 41 к.
		<hr/> 155054 р. 23 к.
Поступило:	( доходовъ . . . . .	80740 р. 23 <sup>1</sup> / <sub>2</sub> к.
	( недоимокъ . . . . .	22413 р. 52 <sup>1</sup> / <sub>2</sub> к.
		<hr/> 103153 р. 76 к.
Недовзыскано:	( доходовъ . . . . .	37383 р. 58 <sup>1</sup> / <sub>2</sub> к.
	( недоимокъ . . . . .	14516 р. 88 <sup>1</sup> / <sub>2</sub> к.
		<hr/> 51900 р. 47 к.

Расходовъ изъ городскихъ суммъ было приведено . . . . . 98824 р. 28 к.

Доходы превысили расходы на . . . . . 11936 р. 68 к.

На благоустройство городовъ въ отчетномъ году издержано всего 28899 р. 44 коп., въ томъ числѣ по:

Кѣльцамъ . . . . .	17644 р. 92 к.
Хенцинамъ . . . . .	588 р. 68 к.
Пинчову . . . . .	444 р. 75 к.
Хмѣльнику . . . . .	864 р. 44 к.
Мѣхову . . . . .	593 р. 81 к.
Олькушу . . . . .	7946 р. 12 к.
Дзялошицамъ . . . . .	816 р. 72 к.
	<hr/>
	28899 р. 44 к.

Къ 1 января 1902 г. въ Варшавской конторѣ государственнаго банка хранилось капитала 125244 р. 44 к.

Въ теченіи 1901 г. отъ взносовъ городскихъ кассъ, причисленія процентовъ за 1900 г. на капиталы тѣхъ же кассъ и сбереженій отъ покупки новыхъ, взаимнѣ тиражированныхъ процентныхъ бумагъ, прибыло по городскимъ кассамъ.

по Кѣлецкой . . . . .	791 р. 46 к.
„ Хенцинской . . . . .	355 р. 76 к.
„ Мѣховской . . . . .	3 р. 22 к.
„ Олькушской . . . . .	3115 р. 49 к.
„ Пинчовской . . . . .	98 р. 56 к.
„ Дзялошицкой . . . . .	455 р. 12 к.
„ Хмѣльнической . . . . .	108 р. 56 к.
	<hr/>
	130172 р. 31 к.

Вытребовано для городскихъ кассъ:

Кѣлецкой . . . . .	3202 р. 60 к.
Олькушской . . . . .	4203 р. 66 к.
	<hr/>
	7406 р. 26 к.

Загѣмъ къ 1 января 1902 г. имѣется капитала 122766 р. 5 коп., который распределяется слѣдующимъ образомъ:

	С		У		М		М		А				
	Капиталовъ постоянныхъ (неприкосновенныхъ)				Запасныхъ капиталовъ				ВСЕГО				
	0/0 бумагами		наличными деньгами		0/0 бумагами		наличными деньгами						
	р	у	б	л	и	и	к	о	п	т	ѣ	й	к
г. Кѣльцы . . . . .	2400	375	57	19500	—	33	63	22309	20				
„ Хенцины . . . . .	—	—	—	4600	—	664	60 <sup>1</sup> / <sub>2</sub>	5264	60 <sup>1</sup> / <sub>2</sub>				
„ Мѣховъ . . . . .	—	—	—	5700	—	48	46	5748	46				
„ Олькушъ . . . . .	26750	1033	86	47400	—	241	69	75425	55				
„ Пинчовъ . . . . .	7100	281	14	—	—	6	57	7387	71				
„ Дзялошице . . . . .	—	—	—	1700	—	1813	50	3513	50				
„ Хмѣльникъ . . . . .	—	—	—	3000	—	117	2 <sup>1</sup> / <sub>2</sub>	3117	2 <sup>1</sup> / <sub>2</sub>				
<b>И Т О Г О</b> . . . . .	<b>36250</b>	<b>1690</b>	<b>57</b>	<b>81900</b>	<b>—</b>	<b>2925</b>	<b>48</b>	<b>122766</b>	<b>5</b>				

## А К Ц И З Н Ы Е.

Въ теченіи 1901 г. было задержано водворенныхъ изъ заграницы контрабандныхъ питей 6018,67% безводнаго спирта или 150<sup>18,67</sup>/<sub>40</sub> ведеръ 40% вина.

Поступление питейного, сахарного, табачного и спичечного дохода по губернии за 1901 г.

А К Ц И З А												Поступило				Сахарного дохода		Число заводовъ			Число существовавшихъ мѣстъ продажи питей	Число табачныхъ фабрикъ, лавокъ и лавочекъ			Сумма поступившаго табачнаго дохода за бандероли, акцизные патенты, раскучныя марки и штрафыныя деньги							
По винокурненнымъ заводамъ		Поступило По укусуемымъ заводамъ	Съ пива		Съ меда		Патентнаго сбора	Случайныхъ доходовъ	Всего поступило питейнаго дохода	Поступило	Учтено	Винокурренныхъ	Пивоваренныхъ	Медоваренныхъ	Заведеній, въ которыхъ производилась раскучная продажа	Заведеній, въ которыхъ производилась продажа табачныхъ издѣлій																
Поступило	Учтено		Поступило	Учтено	Поступило	Учтено										II разр.	III разр.															
Р у б л и и к о п ѣ й к и																																
Съ винокуренныхъ заводовъ															Казенныхъ лавокъ																	
1105	54	1195744	94												108																	
Отъ казенной продажи питей															Частныхъ пивныхъ лавокъ																	
983139	17														288																	
984244	71	1195744	94	40	99	48458	15	48782	--	527	75	365	50	8120	76	2160	63	1043552	99	396539	77	646774	8	25		3	396	257	198	2120	20024	72

Кромѣ того поступило дохода съ зажигательныхъ спичекъ 5 рублей.

## ОТПРАВЛЕНІЕ НАТУРАЛЬНЫХЪ ПОВИННОСТЕЙ.

## К в а р т и р н о й .

По случаю упраздненія Высочайше утвержденнымъ 29 марта 1899 года мѣнѣемъ Государственнаго Совѣта квартирнаго сбора, на расходы по квартирному довольствію войскъ и лицъ гражданского вѣдомства, имѣющихъ право на это довольствіе, открыты въ вѣдѣніе губернскаго начальства, по смѣтамъ надлежащихъ министерствъ и главныхъ управленій, кредиты, а именно:

1) по смѣтѣ главнаго интендантскаго управленія, на удовлетвореніе жителей вознагражденіемъ за отводъ квартиръ для воинскихъ и жандармскихъ чиновъ, за наемъ казармъ и содержаніе казенныхъ казарменныхъ зданій и 2) по смѣтѣ министерства внутреннихъ дѣлъ, на квартирное довольствіе уѣзднымъ начальникамъ, земской стражѣ, чинамъ крестьянскихъ учреждений и на административныя издержки.

Въ отчетномъ году, квартиры въ натурѣ были отводимы по городамъ, посадамъ и селеніямъ, на основаніи Высочайше утвержденного 31 мая 1868 г. квартирнаго положенія и Высочайше утвержденного 2 мая 1886 г. мѣнѣя Государственнаго Совѣта, для войскъ, чиновъ земской стражи, жандармскаго управленія, продовольственнаго магазина, а также для лицъ служащихъ въ учрежденіяхъ по крестьянскимъ дѣламъ. Въ 1901 году войска расквартированы были въ слѣдующихъ мѣстностяхъ губерніи: въ г. Кѣльцахъ штабъ 14 кавалерійской дивизіи, командиръ 1-ой бригады той же дивизіи, 5 и 6-й стрѣлковые полки и управленіе 14-го конно-артиллерійскаго дивизіона; въ Андреевскомъ уѣздѣ—въ дер. Окса 23-я конно-артиллерійская батарея и въ Стопницкомъ уѣздѣ въ дер. Тарноскала и Грабовецъ 21 конно-артиллерійская батарея и въ дер. Бронино одинъ эскадронъ 41 драгунскаго Ямбургскаго полка; въ Пинчовскомъ уѣздѣ—въ г. Пинчовѣ штабъ и пять эскадроновъ того же полка.

Въ отчетномъ году пользовались въ натурѣ или взамѣнъ ихъ квартирами въ натурѣ или взамѣнъ ихъ квартирными деньгами: генераловъ 2, штабъ-офицеровъ 38 и оберъ-офицеровъ 128.

Нижнихъ чиновъ войскъ и гражданскихъ учреждений размѣщено было въ казармахъ и у частныхъ лицъ 4301 человекъ.

Въ 1901 году казарменныя помѣщенія на счетъ казны возводимы не были.

Изъ суммъ назначенныхъ по смѣтамъ: а) главнаго интендантскаго управленія 1901 года (§ 5 ст. 13 и § 14) выдано домовладѣльцамъ за отводъ и наемъ квартиръ и казарменныхъ помѣщеній для воинскихъ и жандармскихъ чиновъ, на основаніи Высочайше утвержденного 2 мая 1886 года мѣнѣя Государственнаго Совѣта, а равно на содержаніе казенныхъ казармъ за 1901 г., всего 27512 руб. 59 коп. и б) по смѣтѣ министерства внутреннихъ дѣлъ 1901 года расходовано на потребность того же года, а именно:

1) по § 20 ст. 2 на квартирное довольствіе земской стражи и уѣздныхъ начальниковъ . . . . .	5001 р. 13 к.
2) по § 21 ст. 1 на такое же довольствіе чинамъ крестьянскихъ учреждений . . . . .	2123 р. 60 к.
и 3) по § 30 ст. 3 на административныя издержки т. е. на заготовку квартирныхъ бланковъ . . . . .	33 р. 10 к.
и т о г о . . . . .	7157 р. 83 к.

Сверхъ сего, изъ суммъ назначенныхъ по смѣтѣ главнаго инженернаго управленія 1901 г. (§ 5 ст. 1) израсходовано за отводъ и наемъ помѣщеній для полковыхъ заведеній и другихъ воинскихъ учреждений, полковыхъ лазаретовъ и учреждений отдѣльнаго корпуса жандармовъ, а равно плацевъ для ученій войскъ и т. п. за 1901 г. 10461 руб. 45 коп.

## П о д в о д н о й.

Поставленные жителями подводы, согласно повинности, подразделяются на платные и бесплатные.

Платные подводы, на основании правил, утвержденных б. совѣтомъ управления 22 апрѣля 1853 г., поставляются для войскъ, а также для пѣшихъ чиновъ земской стражи, въ случаѣ экстренной надобности за плату по 2 коп. съ лошади и версты.

Кромѣ того, платными подводами, съ уплатой почтовыхъ прогоновъ, пользуются чины акцизнаго вѣдомства и крестьянскихъ учреждений при разъѣздахъ по дѣламъ службы (постанов. б. учред. комит.).

Бесплатные подводы предоставляются на проѣздъ: 1) врачамъ, при командировкахъ ихъ въ гмины для привитія оспы, 2) нижнимъ чинамъ корпуса жандармовъ, при разъѣздахъ ихъ по дѣламъ службы и 3) неимущимъ больнымъ, отправляемымъ изъ гминъ въ больницы.

Размѣръ подводной повинности, въ натурѣ и деньгами, по уѣздамъ распредѣлялся такимъ образомъ:

	Уплачено деньгами		Поставлено подводъ въ натурѣ	
	РУБЛЕЙ	КОП.	ПЛАТНЫХЪ	БЕЗПЛАТН.
г. Кѣльцы . . . .	48	36	248	326
Кѣлецкій уѣздъ . . . .	422	40	1657	1263
Андреевскій „ . . . .	2010	72	1053	1087
Влощовскій „ . . . .	1455	67	506	461
Мѣховскій „ . . . .	5333	72	1726	375
Олькушскій „ . . . .	3858	90	615	825
Пинчовскій „ . . . .	5646	84	738	693
Стопницкій „ . . . .	5612	97	556	832
Итого . . . . .	24389	58	7093	5862

Неравномѣрность распредѣленія подводной повинности по уѣздамъ зависитъ отъ мѣстныхъ условій, между которыми особенное значеніе имѣютъ направленіе этапныхъ линій и передвиженіе войскъ.

## Д о р о ж н о й.

Согласно Высочайшаго Указа 19 іюля 1870 г. повинность эта обязательна для всѣхъ сельскихъ жителей и обращается на поддержаніе дорогъ 2 и 3 разрядовъ, причемъ содержаніе дорогъ 2 разряда составляетъ общественную гминную повинность, а содержаніе дорогъ 3—лежитъ на обязанности сельскихъ обществъ и отдѣльныхъ домовладѣльцевъ, черезъ земли коихъ дороги эти пролегаютъ.

Дорожная повинность въ нѣкоторыхъ гминахъ исполняется въ натурѣ, въ другихъ—переведена на деньги.

По каждому уѣзду въ отдѣльности повинность эта распредѣлялась такимъ образомъ:

	Д Н Е Й		Издержано деньгами	
	пѣшихъ	конныхъ	РУБЛЕЙ	КОП.
г. Кѣльцы . . . . .	186	73	—	—
Кѣлецкій уѣздъ . . . .	15166	6422	1687	42
Андреевскій „ . . . .	3356	1228	773	91
Влощовскій „ . . . .	6299	4343	97	96
Мѣховскій „ . . . .	13066	1728	3077	28
Олькушскій „ . . . .	10786	2639	—	—
Пинчовскій „ . . . .	11978	1983	3636	15
Стопницкій „ . . . .	10437	3143	2494	15
Итого . . . . .	71274	21559	11766	87

## Исполнение воинской повинности по губернии за 1901 г.

## I. Продолжительность и окончание дѣйствій по призыву по участкамъ:

У ъ з д ы	Когда окончены дѣйствія по призыву въ губернии	Наибольшая продолжительность дѣйствія въ участкахъ
	Андреевскій . . . . .	26 октября
Влоцковскій . . . . .	27 „	7 „
Кѣлецкій . . . . .	1 ноября	5 „
Мѣховскій . . . . .	26 октября	5 „
Олькушскій . . . . .	4 ноября	7 „
Пинчовскій . . . . .	29 октября	7 „
Стоилицкій . . . . .	30 „	7 „

## II. О выполненіи призыва.

	У ъ з д ы							В С Е Г О
	Андреевскій	Влоцковскій	Кѣлецкій	Мѣховскій	Олькушскій	Пинчовскій	Стоилицкій	
По разверткѣ назначено къ приему на службу . . . . .	243	279	424	382	360	334	386	2408
Для пополненія назначен. числа новобр. состояло:								
а) по призывнымъ спискамъ (ст. 122) . . . . .	749	893	1344	1208	1236	1010	1219	7659
б) дополнительнымъ А. (ст. 180, 389 и 390) . . . . .	1	—	—	1	1	—	—	3
в) дополнительнымъ Б. (ст. 151) . . . . .	55	75	234	89	306	128	132	1019
Въ числѣ внесенныхъ въ призывные списки закл.	805	968	1578	1298	1543	1138	1351	8681
а) имѣвшихъ право на льготу по семейному положенію . . . . .								
I-го разряда . . . . .	109	179	253	236	352	196	248	1573
II-го „ . . . . .	121	162	225	251	148	152	185	1244
III-го „ . . . . .	46	58	79	71	47	50	64	415
б) по вѣроисповѣданію (христіанъ . . . . .)	276	399	557	558	547	398	497	3232
(евреевъ . . . . .)	652	783	1157	1158	1080	857	957	6644
в) по сословіямъ:	97	110	187	50	156	153	262	1015
1) Внесенныхъ въ ревизскія сказки, а равно приписанныхъ къ обществамъ послѣ ревизіи (ст. 112 уст.) . . . . .	749	891	1339	1208	1236	1010	1219	7652
2) Изъятыхъ отъ внесенія въ десятую народную перепись, а также вышедшихъ послѣ ревизіи изъ податнаго состоянія (ст. 113 уст.) . . . . .	—	2	5	—	—	—	—	7
Въ числѣ лицъ, внесенныхъ въ дополнительный списокъ Б, заключалось получившихъ отсрочку:								
1) на окончаніе образованія (ст. 61, 63) . . . . .	—	—	3	—	—	—	—	3
2) по невозможности и для поправленія здоровья (ст. 47)								
въ 1-й разъ . . . . .	40	37	182	57	177	91	91	675
во 2-й разъ . . . . .	15	38	49	32	129	37	41	341
Изъ числа лицъ, внесенныхъ въ призыв. списки:	55	75	234	89	306	128	132	1019
а) получило отсрочку на окончаніе образованія (ст. 61, 63) . . . . .	—	1	2	—	—	3	1	7
	—	1	2	—	—	3	1	7



	У	Ъ	З	Д	Ы		В С Е Г О	
	Андреевскій	Влоцковскій	Кълецкій	Меховскій	Олькучскій	Пинчовскій		Стопницкій
При осмотрѣ и приѣмѣ для исполненія назначеннаго числа новобранцевъ:								
I. Признано совсѣмъ неспособными къ военной службѣ (ст. 180 п. 1)								
а) изъ внесенныхъ въ призывные списки (христіанъ . . . . .)	63	34	35	82	131	47	67	459
(евреевъ . . . . .)	3	10	10	5	18	5	40	61
б) изъ числившихся по списку А. . . . .	—	—	—	—	1	—	—	1
в) изъ числившихся по списку Б. . . . .	18	4	13	10	8	2	11	66
II. Признано годными къ зачисленію въ ратники ополченія 2 разряда (ст. 176)								
а) изъ внесенныхъ въ призывные списки (христіанъ . . . . .)	48	72	47	74	99	55	50	439
(евреевъ . . . . .)	8	11	2	5	29	17	26	98
б) числившихся по списку Б. . . . .	15	28	36	26	139	28	39	311
в) числившихся по списку А . . . . .	1	—	—	—	—	—	—	1
III. Назначено отерочекъ по невозможности и для излѣченія болѣзней (ст. 47)								
а) изъ внесенныхъ въ призывные списки: (христіанъ . . . . .)	32	48	120	40	164	60	94	558
(евреевъ . . . . .)	11	4	19	3	19	25	29	110
б) числившихся по списку Б. . . . .	7	25	87	21	122	44	68	374
IV. Отерочено вслѣдствіе нахождения подъ слѣдствіемъ и судомъ (ст. 169) . . . . .								
	—	2	1	—	13	1	—	17
V. Отправлено на испытаніе (ст. 170) . . . . .								
	16	28	66	24	92	76	72	374
Назначено къ переосвидѣтельствуванію (ст. 172)								
а) изъ внесенныхъ въ призывные списки . . . . .	1	—	3	1	31	3	7	46
б) изъ числившихся по списку Б. . . . .	2	1	—	—	7	5	2	17
VI. Неявилось къ исполненію (христіанъ . . . . .)								
призыва (евреевъ . . . . .)	11	1	29	12	4	22	19	111
	10	—	9	2	2	6	11	40
Принято въ войска:								
а) изъ внесенныхъ въ призывные списки . . . . .	233	269	354	354	294	296	381	2181
б) изъ внесенныхъ въ дополнительный списокъ Б., поступленіе коихъ въ войска было отероч.: 1. на основ. 47 ст. по истеченіи 1-й отерочки . . . . .	8	7	60	20	17	25	2	139
2-й „ . . . . .	1	3	7	8	2	6	3	30
2. на основаніи 60, 61, 63 и 84 ст. . . . .	1	3	—	—	—	—	—	4
Всего принято . . . . .	243	279	424	382	313	327	386	2354
Осталось въ недоборѣ: (христіанъ . . . . .)								
(евреевъ . . . . .)	—	—	—	—	30	—	—	30
	—	—	—	—	17	7	—	24
Въ числѣ принятыхъ заключается:								
а) имѣющихъ право на льготу I-го разряда . . . . .	—	—	—	—	3	4	—	7
II-го „ . . . . .	—	—	—	—	39	—	13	52
III-го „ . . . . .	—	10	—	—	18	2	23	53
б) женатыхъ . . . . .	20	16	49	28	14	28	22	177
изъ нихъ одиночекъ, семейство которыхъ состоитъ только изъ жены и дѣтей (цирк. мин. внутр. дѣлъ 30 мая 1874 г. № 32). . . . .								
	—	—	—	—	—	—	—	—
в) имѣющихъ право на сокращен. сроки службы:								

	У Ъ З Д Ы							В С Е Г О
	Андреевскій	Влоцковскій	Кѣлецкій	Мѣховскій	Олькучскій	Пинчовскій	Стоницкій	
1. по 1-му пункту 64 ст.	1	—	3	—	—	—	—	4
2. по 2-му „ „	3	—	—	—	—	—	—	3
3. по 3-му „ „	—	—	3	—	—	—	4	7
г) умѣющихъ читать и писать или только читать	40	80	75	148	27	142	89	601
	64	106	130	176	101	176	151	904
д) зачисленныхъ по приѣмѣ, въ запасъ на осн. 80 ст.	3	3	3	1	—	1	2	13
е) способныхъ къ службѣ строевой	235	270	415	376	307	320	376	2299
нестроевой	5	6	6	5	6	6	8	42
въ 2 аршина 2 $\frac{1}{2}$ вершка	2	10	13	4	3	—	9	41
до 2 ар. 3 вер. включительно	43	26	72	20	47	11	67	286
„ 2 „ 4 „ „	61	82	116	71	96	67	107	600
„ 2 „ 5 „ „	79	78	134	116	90	97	104	698
ж) мѣрою роста ( „ 2 „ 6 „ „	43	52	56	107	50	94	63	465
„ 2 „ 7 „ „	9	25	21	46	24	48	30	203
„ 2 „ 8 „ „	3	2	9	15	3	8	4	44
„ 2 „ 9 „ „	—	1	—	2	—	1	—	4
„ 2 „ 10 „ „	—	—	—	—	—	—	—	—
з) по сословіямъ:								
Внесенныхъ въ (ревисскія сказки, а равно приписанныхъ къ обществамъ послѣ ревизіи) книги народонаселенія . . . . .	243	277	423	382	313	327	386	2351
Изъятыхъ отъ внесенія въ десятую народную перепись, а также вышедшихъ послѣ ревизіи изъ податнаго состоянія . . . . .	—	2	1	—	—	—	—	3
и) по происхожденію ( Русскихъ (великорусовъ, малорос. и бѣлорусовъ	—	—	3	—	1	—	—	4
Поляковъ . . . . .	205	240	350	365	271	276	298	2005
Нѣмцевъ . . . . .	—	5	5	—	—	—	2	12
Евреевъ . . . . .	38	34	66	17	41	51	86	333
і) по вѣроисповѣданію ( Православныхъ и единов.	—	—	3	—	1	—	—	4
Прочихъ христіанъ . . . . .	205	245	355	365	271	276	300	2017
Евреевъ . . . . .	38	34	66	17	41	51	86	333
Изъ числа принятыхъ новобранцевъ:								
а) отправлено съ мѣстъ призыва въ лечебныя заведенія (ст. 23 настав. присутствіямъ) . . . . .	—	—	6	6	4	—	—	16
б) отправлено съ мѣста приз. по назн. въ войска	29	40	76	16	41	51	86	339
в) распущено по домамъ, на основаніи 177 ст.	201	236	339	359	268	275	298	1986
За пополненіемъ контингента при освидѣтельствovanіи (ст. 176) прочихъ призывавшихся лицъ:	240	276	421	381	313	326	384	2341
Зачислено въ ратники ополченія ( христіанъ . . . . .	144	173	302	283	6	162	136	1206
1-го разряда ( евреевъ . . . . .	9	11	42	6	4	6	4	82
Зачислено въ ратники ополченія ( христіанъ . . . . .	126	186	282	274	336	209	252	1665
2-го разряда ( евреевъ . . . . .	8	29	20	7	3	13	46	126
Признано совсѣмъ неспособными: ( христіанъ . . . . .	29	5	14	34	—	15	7	104
( евреевъ . . . . .	2	—	4	1	—	1	—	8
Неявились къ освидѣтельствovanію ( христіанъ . . . . .	—	2	4	5	—	4	14	29
( евреевъ . . . . .	1	1	—	1	—	—	—	3
	319	407	668	611	349	410	459	3223

## III. О дѣйствіяхъ присутствій по воинской повинности въ теченіи отчетнаго года.

	У ъ з д ы							В С Е Г О
	Андреевскій	Влоцковскій	Кѣлецкій	Мѣховскій	Олькучскій	Панчовскій	Стопницкій	
Принято на службу до поступления призыва на основаніи 1-го пункта 74 ст. . . . .	—	—	—	—	—	—	—	—
Принято на службу на основаніи 173 ст.:								
Подлежащихъ къ переосвидѣтельствуванію . . . . .	2	1	6	3	43	14	14	83
Находящихся въ лечебныхъ завед. на испытаніи . . . . .	4	4	6	9	31	15	16	85
Неявившихся къ призыву . . . . .	5	3	11	4	—	5	4	32
Состоящихъ подъ слѣдствіемъ или судомъ . . . . .	—	—	1	—	3	—	—	4
	11	8	24	16	77	34	34	204
Принято на службу на основаніи 180 и 181 ст. устава:								
По дополнительному жребію . . . . .	—	—	—	1	—	—	1	2
Возвращено съ дѣйствительной службы по семейному положенію на основаніи ст. 56 . . . . .	3	1	3	4	10	—	5	26
Привлечено къ отвѣтственности за нарушеніе законовъ о воинской повинности по 386 ст. . . . .	1	—	23	1	2	—	7	34
	1	—	23	1	2	—	7	34
Определены возрастъ по наруж. виду, по 159 ст. . . . .	17	15	117	19	39	29	22	258
Изъ нихъ включено въ призывные списки . . . . .	15	5	48	9	19	15	10	121
Причислено на основаніи 138 и 140 ст. въ призывные участки . . . . .	—	2	—	1	—	—	—	3
Отчислено изъ призывныхъ участковъ на основаніи 138 и 140 ст. . . . .	—	—	2	—	2	—	—	4
Выдано свидѣтельствъ о припискѣ къ призывнымъ участкамъ:								
Лицамъ означеннымъ въ 113 ст. . . . .	—	—	—	3	—	—	—	3
Прочимъ лицамъ обязаннымъ по ст. 115 получить эти свидѣтельства . . . . .	—	—	6	—	2	—	—	8
	—	—	6	3	2	—	—	11
Выдано свидѣтельствъ о явкѣ къ исполненію воинской повинности на основаніи 180 ст. . . . .								
Объ освобожденіи отъ службы на всегда . . . . .	138	73	106	139	179	65	95	795
О зачисленіи въ ратники 1 разряда . . . . .	187	184	374	295	10	168	140	1348
2 . . . . .	211	354	407	392	622	305	408	2699
Временныхъ . . . . .	71	101	256	68	323	130	191	1140
	607	712	1143	894	1134	668	824	5982
Поступило жалобъ въ уѣздныя и городскія воинскія присутствія (ст. 224) на неправомерности въ призывныхъ спискахъ . . . . .	—	—	3	—	189	—	1	193
Изъ нихъ признано уважительными . . . . .	—	—	2	—	137	—	1	140
Поступило жалобъ въ губернское по воинской повинности присутствіе (ст. 228)								
На неправомерности въ призывныхъ спискахъ . . . . .	3	—	1	—	1	—	1	6
По опредѣленію неспособности къ труду . . . . .	1	—	7	1	8	3	4	24
По назначенію льготъ . . . . .	14	3	27	3	5	6	8	66
По опредѣленію возраста по наружному виду . . . . .	—	—	1	—	—	—	—	1
По опредѣленію годности къ службѣ . . . . .	21	32	45	24	44	35	49	250
	39	35	81	28	58	44	62	347


	У ъ з д ы							В С Е Г О
	Андреевскій	Влощевскій	Кълецкій	Мѣховскій	Олькучскій	Пинчовскій	Стопницкій	
Изъ нихъ признано уважительными:								
На неправомерности въ призывныхъ спискахъ . . . . .	—	—	—	—	1	—	1	2
По опредѣленію неспособности къ труду . . . . .	—	—	3	—	—	1	—	4
По назначенію льготъ . . . . .	6	1	2	1	—	1	—	11
По опредѣленію годности къ службѣ . . . . .	—	19	10	4	4	3	—	40
	6	20	15	5	5	5	1	57
Перенесено жалобъ въ Правительствующій Сенатъ по 234 ст. . . . .	4	—	6	—	6	3	5	24
<i>О дѣлопроизводствѣ присутствій:</i>								
Число заведеній, кромѣ происходящихъ для дѣйствій къ призыву . . . . .	33	17	25	27	17	30	16	165
Входящихъ бумагъ . . . . .	958	1008	2039	920	1580	1590	1253	9348
Исходящихъ „ . . . . .	1150	1621	3339	2157	2636	2075	2103	15081

**IV. О расходѣ по призыву и приему на службу и на содержаніе городскихъ и уѣздныхъ присутствій въ теченіи отчетнаго года.**

	У ъ з д ы														В С Е Г О	
	Андреевскій	Влощевскій	Кълецкій	Мѣховскій	Олькучскій	Пинчовскій	Стопницкій									
	Р у б л и и к о п ѣ й н и															
Расходы по отправленію призванныхъ въ губернскіе города для переосвидѣтельствованія и въ лечебныя заведенія на испытаніе и по содержанію этихъ лицъ въ лечебныхъ заведеніяхъ (ст. 170 уст.) . . . . .	120	—	282	16	437	84	121	28	618	1	602	—	563	99	2745	28
Расходы на путевое квартирное и порціонное довольствіе военнаго члена, медиковъ и военнаго приѣмщика (ст. 186) . . . . .	167	52	216	26	250	—	233	58	244	9	171	83	300	—	1583	28
На содержаніе лицъ, заведующихъ дѣлопроизводствами уѣздныхъ присутствій (ст. 188) . . . . .	600	—	600	—	600	—	600	—	600	—	600	—	600	—	4200	—
Канцелярскіе (ст. 186 п. 3. и ст. 188) изъ казны . . . . .	243	—	279	—	424	—	382	—	360	—	334	—	386	—	2408	—
На наемъ помѣщеній для присутствій, а также на ихъ меблировку отопленіе и освѣщеніе (ст. 189) . . . . .	104	80	111	12	151	20	88	16	75	—	344	37	234	14	1108	79
Всего отпущено отъ казны	1235	32	1488	54	1863	4	1425	2	1897	10	2052	20	2084	13	12045	35

V. Распределение общаго числа по Кѣлецкой губерніи (безъ распределения ихъ на призывные участки), признанныхъ неспособными къ службѣ по статьямъ лит. А. наставленія присутствіямъ по воинской повинности.

Статьи	Христіанъ	Евреевъ	В С Е Г О	Статьи	Христіанъ	Евреевъ	В С Е Г О	Статьи	Христіанъ	Евреевъ	В С Е Г О	Статьи	Христіанъ	Евреевъ	В С Е Г О
1	9	2	11	27	2	—	2	46	2	—	2	64	39	10	49
3	1	—	1	28	1	—	1	47	1	1	2	65	6	1	7
6	16	2	18	29	1	—	1	48	13	—	13	66	18	1	19
7	14	—	14	30	53	8	61	51	19	3	22	67	29	3	32
10	3	—	3	31	1	—	1	52	10	1	11	68	6	2	8
11	81	6	87	33	2	—	2	53	19	—	19	69	15	3	18
12	20	—	20	35	1	—	1	54	37	4	41	70	4	—	4
14	1	—	1	36	1	—	1	56	11	5	16	71	5	—	5
15	3	—	3	37	2	—	2	57	1	—	1	72	2	1	3
17	1	—	1	38	9	1	10	58	1	—	1	73	1	4	5
18	10	1	11	39	6	—	6	59	7	1	8	74	5	2	7
21	—	1	1	40	1	—	1	60	2	1	3	75	—	2	2
23	3	—	3	42	1	—	1	61	7	—	7	77	5	—	5
24	2	—	2	43	13	1	14	62	7	1	8				
25	1	—	1	45	2	—	2	63	1	—	1				
												Итого .	534	68	602
												По недостаточному росту (ст. 46) .	29	1	30



### III. Общественное благоустройство и благочиніе.

#### Казенныя и общественныя зданія.

Въ Кѣльцахъ имѣлось 13 казенныхъ зданій, 5 въ пользованіи православнаго и католическаго духовенства, институтскихъ 8 и городскихъ 8, всего 34; на ремонтъ этихъ зданій израсходовано: мужской гимназіи 2422 р. 67 к., женской 49 р. 28 к., почтовой конторы 1980 р. 6 к., городскихъ зданій на средства городской кассы 9697 р. 97 к., военного лазарета 900 р. и окружнаго суда 92 р.

Въ Андреевскомъ уѣздѣ казенныхъ зданій имѣлось 11; въ приходѣ Злотники послѣ пожара отстроены приходскія строенія на сумму 1000 руб. изъ страховаго вознагражденія и въ приходѣ Рембѣшице вновь построены хозяйственныя строенія на 598 р. изъ средствъ прихожанъ по раскладкѣ, и въ дер. Нагловице той-же гмины строится новый костель.

Влощовскомъ—казенныхъ и городскихъ зданій нѣтъ; общественныхъ зданій имѣлось 100, а именно: 13 гминныхъ управленій, 16 начальныхъ училищъ, 28 костеловъ, 31 приходскій домъ, 7 домовъ призрѣнія, 5 синагогъ; на постройку приходскихъ строеній въ д. Гарница по добровольной раскладкѣ съ прихожанъ израсходовано 1528 р. 44 к., на ремонтъ и расширеніе костела въ дер. Бебельно—1598 р. 90 к., а всего 3127 р. 34 к.

Кѣлецкомъ—казенныхъ, общественныхъ и училищныхъ зданій было столько же, сколько и въ минувшемъ году; въ г. Хенцинахъ имѣется 2 казенныхъ и 4 городскихъ зданій. На ремонтъ приходскихъ зданій 257 р. 20 к. изъ гминныхъ общественныхъ суммъ; на ремонтъ Далещицкаго приходскаго костела израсходовано 2329 р. 75 к. и на постройку дома для администратора прихода Лещины 2480 руб., а всего 5066 руб. 95 коп.

Мѣховскомъ—въ г. Мѣховѣ имѣлось 3 казенныхъ и 4 городскихъ зданія, казенныхъ зданій въ посадахъ и въ селеніяхъ—15; въ гминѣ Конюша произведена постройка дома для настоятеля прихода за сумму 6170 р. 1 к.; расходы эти выполнены на средства прихожанъ по раскладкѣ.

Олькушскомъ—казенныхъ, общественныхъ и училищныхъ зданій имѣлось 193, въ томъ числѣ: казенныхъ и городскихъ 53, общественныхъ 139, изъ нихъ въ Олькушѣ 14, а въ посадахъ и деревняхъ 179; изъ числа казенныхъ и общественныхъ зданій р.-кат. костеловъ и монастырей 44 и еврейскихъ синагогъ 4; начавшаяся въ 1896 г. постройка новаго костела въ Болеславѣ еще не окончена.

Пинчовскомъ—имѣлось: б. норбертанскій монастырь, въ которомъ помѣщается штабъ, разныя заведенія и казармы 41 драг. Ямбургскаго полка; ремонтъ этого зданія въ отчетномъ году не производился.

Стопницкомъ—казенныхъ зданій имѣлось 25 въ уѣздѣ и 1 въ г. Хмѣльникѣ; ремонтъ этихъ зданій не производился.

#### Приходскіе храмы и молитвенные дома всѣхъ исповѣданій въ 1901 г.

Православнаго: въ Кѣльцахъ соборъ и церковь б. стрѣлковаго полка, въ исправительномъ арестантскомъ отдѣленіи на горѣ св. Креста Кѣлецкаго у., въ пос. Бускѣ и г. г. Мѣховѣ и Пинчовѣ (41 драг. Ямбургскаго полка), всего 6.

Римско-католическаго: костеловъ приходскихъ 205, филиальныхъ и помонастырскихъ 18, каплицъ 136, штатныхъ монастырей — мужскихъ 1 и женскихъ 1, женскихъ обителей 2.

Евангелическо-аугсбургскаго 1 кирха въ г. Кѣльцахъ.

Евангелическо-реформатскаго 1 кирха въ с. Сольцѣ Стопницкаго уѣзда.

Иудейскаго въ губерніи имѣется 31 божничный округъ съ 28 божницами, 68 молитвенными домами, 31 раввина. 16 чел. др. духовныхъ лицъ и 103 божничныхъ слугъ. еврейскихъ училищъ (хедеровъ) имѣется 221 съ 133 законоучителями и 4562 учащихся. Божничные округа владѣютъ слѣдующими суммами: штатною въ 27943 р. 20 к. и по раскладкѣ—18781 р. 9 к., на содержаніе чиновъ губернскаго правленія и уѣздныхъ управленій 205 руб., оставленными въ распоряженіи губернскаго правленія 165 руб. 21 к.: остатокъ божничныхъ суммъ въ божничныхъ кассахъ составлялъ 576 р. 38 к. и въ банкѣ 826 р. 36 к.

На постройку и исправленіе костеловъ, молитвенныхъ домовъ и приходскихъ зданій израсходовано:

въ г. Кѣльцахъ . . . . .	802 р. 17 к.
Кѣлецкомъ уѣздѣ . . . . .	2946 р. 76½ к.
Стопницкомъ . . . . .	23023 р. 26½ к.
Пинчовскомъ . . . . .	4660 р. 46 к.
Влощовскомъ . . . . .	3127 р. 34½ к.
Мѣховскомъ . . . . .	15759 р. 15 к.
Олькушскомъ . . . . .	20908 р. 69 к.
Андреевскомъ . . . . .	408 р. 64 к.
и т о г о . . . . .	<u>71636 р. 48½ к.</u>

На пополненіе этихъ расходовъ обращено приходскихъ суммъ и процентовъ отъ капиталовъ, хранящихся въ Радомскомъ Отдѣленіи Государственнаго Банка—3734 р. 1½ коп., на основаніи приговоровъ приходскихъ сходовъ, собрано съ прихожанъ по раскладкѣ—66275 р. 86 к. получено страхового вознагражденія за сгорѣвшія приходскія строенія—1626 р. 61 к.

**Библиотеки.** Въ Кѣльцахъ 3 частныя при книжныхъ магазинахъ, казенныя при мужской и женской гимназіяхъ, при правленіи общественнаго собранія и бесплатныя народныя русско-польскія при чайныхъ „Базарной“ и „Поцѣшковской“, всего 8. Всѣ онѣ располагаютъ разными литературными сочиненіями на русскомъ, польскомъ, французскомъ, нѣмецкомъ и латинскомъ языкахъ въ количествѣ 32 т. томовъ.

Въ Андреевскомъ уѣздѣ—бесплатная народная р.-п. въ п. Малогощѣ (254 т.), д. Нагловице (300 т.) и д. Сендзишевѣ (288 т.)—всѣ три находятся при гминныхъ управленіяхъ; библиотека при Андреевской учительской семинаріи (для учащихся и учащихся семинаріи) заключаетъ 560 т., всего 4.

Влощовскомъ—бесплатныя нар. р.-п. при гминныхъ управленіяхъ—Влощовскомъ, Щекоцинскомъ, Седеминскомъ, Хржонстовскомъ, Лелевскомъ, Олешновскомъ и Слупскомъ и въ чайныхъ поп. о нар. трезв. въ пос. Влоцова и Щекоцины: каждая библиотека имѣетъ около 300 т.

Кѣлецкомъ—10 бесплатныхъ нар. р.-п. располагающихъ 2800 т.

Мѣховскомъ—5 бесплатныхъ нар. р.-п., изъ коихъ 1—въ Палечницахъ (265 т.); 3—при начальныхъ училищахъ (853 т.) и 1—попеч. о народной трезвости (450 т.).

Олькушскомъ—6 бесплатныхъ нар. р.-п., изъ коихъ 3—на средства Вавельберга, 1—на средства Варшавскаго Генераль-Губернатора, 1—при писчебумажной фабрикѣ въ дер. Вербкѣ, на средства владѣльца этой фабрики и 1—попечительства о народной трезвости.

Пинчовскомъ—при Пинчовской мужской прогимназіи для учащихся и учащихся въ ней, при 41 др. Ямбургскомъ п. для чиновъ этого полка, и 7 бесплатныхъ нар. р.-п. въ гор. Пинчовѣ, Дзялошицахъ п. п. Вислицѣ, Кошицахъ, Опатовцѣ, Скальбмержѣ и др. Казьмежѣ.

Стопницкомъ—въ п. Бускѣ на время лѣтняго сезона при минеральныхъ водахъ, располагаетъ 730 т., п. Стопницѣ Наталіи Квятковской—300 т., въ дер. Сольцѣ на время лѣтняго сезона при минеральныхъ водахъ, бесплатныя нар. р.-п. при гминныхъ управленіяхъ: Зборовскомъ, Малешовскомъ и Тучемпскомъ (по 250 т. каждая) и такія же бібліотеки попечительства о народной трезвости при чайныхъ: Піотрковицкой, Гнойновской, Пацановской, Стопницкой, Шидловской, Корчинской и Хмѣльнической. Кромѣ того, одна народная бібліотека открытая при Гротникскомъ гминномъ управленіи на средства, ассигнованныя гминнымъ сходомъ.

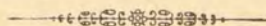
**Театръ** въ губерніи имѣется одинъ (въ Кѣльцахъ).

**Общественныя собранія и клубы.** *Кѣльцы.* Общественное собраніе (уст. утв. г. тов. министра внутр. дѣлъ 9 марта 1890 г.); существуетъ 22 года; состоитъ изъ 61 члена; дохода имѣло 2356 р. 47 коп., расхода 2327 р. 50 коп. *Пинчовъ.* Офицерское собраніе 41 драг. Ямбургскаго полка.

**Фотографическія заведенія.** Въ Кѣльцахъ 2 (Рахалевскаго и Санецкаго), въ г. Мѣховѣ, п. Влощовѣ, г. Олькушѣ и 2 въ мѣстности „Ойцовъ“, открывающіяся лишь въ теченіи лѣтняго сезона.

**Частныя страховыя агенства.** Въ Кѣльцахъ 6. Андреевѣ 3 — „Сѣверное“, „Якорь“ и „Россія“, въ Мѣховскомъ уѣздѣ 5—2 „Варшавскаго“, 2 „Якорь“ и „Россія“; г. Олькушѣ—„Варшавское“ и „Россія“, въ д. Компіолки—„Сѣверное“ и въ д. Щодрковы—„Якорь“; въ Пинчовскомъ у. 7—въ г. Пинчовѣ „Сѣверное“ и „Варшавское“, въ д. Казьмерѣ—„Сѣверное“, „Варшавское“, „Московское“ и „Якорь“, въ г. Дзялошицахъ—„Россія“; въ Стопницкомъ у. 6.


**Бани.** Въ Кѣльцахъ 3 (при тюрьмѣ, частная—Штунке и 6 стрѣлковаго полка); п. Андреевѣ (вновь устроенная и при учительской семинаріи) и 4 еврейскія („миквы“) въ Андреевѣ, Водзиславѣ, Малогощѣ и Собковѣ—Андреевскаго уѣзда; Влощовѣ, Щекоцинамъ и Лелевѣ—Влощов. уѣз.; 4 въ Кѣлец уѣз., 3 въ Олькуш. у.; въ г. Пинчовѣ 3 (41 драг. Ямбургскаго п., еврейская и въ мужской прогимназіи) и 4 въ уѣздѣ: въ Дзялошицахъ, Скальбмержѣ, Вислицѣ и Кошицахъ, въ Стопницкомъ уѣздѣ 7.



**Строительное дѣло** представлялось въ 1901 г въ слѣдующемъ видѣ. Разрѣшено постройкою разнаго рода зданій:

		СТРОЕНІЯ					
		казенныя	обществен.	частныя	промышлен.	Въ томъ числѣ:	
						каменные	деревян.
УѢЗДЫ	г. Кѣльцы	—	—	79	7	49	37
	Кѣлецкій	—	—	3	—	3	—
	Андреевскій	—	—	8	1	9	—
	Влощовскій	—	—	—	3	2	1
	Мѣховскій	1	—	6	1	7	—
	Олькушскій	—	—	1	3	4	1
	Пинчовскій	—	—	6	1	5	2
	Стопницкій	—	—	—	2	2	—
Итого		1	—	103	18	81	41

Кромѣ показанныхъ строеній послѣдовало 74 разрѣшеній на внутреннія и наружныя передѣлки и починки частныхъ строеній и 3 разрѣшенія на устройство электрическихъ станцій на фабрикахъ.





## ДОРОГИ, МОСТЫ И ПЕРЕВОЗЫ.

Въ предѣлахъ губерніи проходить ивангородо-домбровская желѣзная дорога, нынѣ присоединенная къ Привислинской казенной желѣзной дорогѣ по одному направленію: отъ станціи Скаржиско до Стржемещице на разстояніи 176 верстъ.

Шоссированныя губернскія перворазрядныя дороги пролегаютъ на протяженіи 176 верстъ . . . . .	381 вер. 461 саж.
Грунтовая на . . . . .	36 „ 460 „
всего на . . . . .	418 вер. 421 саж.

Мостовъ на губернскихъ дорогахъ 1 разряда состояло 623.

въ томъ числѣ:	Тарифныхъ	На дорогахъ	
		шоссейныхъ	грунтовыхъ
	II класса . . . . .	1	—
	III „ . . . . .	3	3
	IV „ . . . . .	5	2
	нетарифныхъ . . . . .	547	62
		<u>556</u>	<u>67</u>

## ПОЧТЫ, ТЕЛЕГРАФЫ И ТЕЛЕФОНЫ.

## I. Свѣдѣнія о личномъ составѣ и о расходахъ.

По управленію округа		По мѣстнымъ учрежденіямъ		Расходы въ рубляхъ					
Ч И С Л О				Содержаніе личнаго состава	ХОЗЯЙСТВЕННЫЕ		Содержаніе батарей и аппаратовъ	Прогоны за возку почтъ и эстафетъ	ВСЕГО
Чиновниковъ	Нижнихъ служителей	Чиновниковъ	Нижнихъ служителей		Помѣщеніе съ отопленіемъ и освѣщеніемъ	Канцелярскіе и другіе			
—	—	74	50	38688	11714	2125	257	18461	73739
Пособія по невыручкѣ дохода на конныхъ станціяхъ								2494	

## II. Свѣдѣнія о числѣ мѣстныхъ учреждений.

Почтово-телеграфныхъ		Почтовыхъ		Телеграфныхъ				
РАЗРЯДЫ	Число	РАЗРЯДЫ	Число	РАЗРЯДЫ	Число			
Конторы (	1-го класса . . . . .	—	Конторы (	1-го класса . . . . .	—	Конторы (	1-го класса . . . . .	—
	2-го „ . . . . .	—		2-го „ . . . . .	—		2-го „ . . . . .	—
	3-го „ . . . . .	—		3-го „ . . . . .	1		3-го „ . . . . .	—
	4-го „ . . . . .	—		4-го „ . . . . .	—		4-го „ . . . . .	—
	5-го „ . . . . .	—		5-го „ . . . . .	2		5-го „ . . . . .	—
	6-го „ . . . . .	—		6-го „ . . . . .	3		6-го „ . . . . .	—
	Итого . . . . .	—		Итого . . . . .	6		Итого . . . . .	—
Отдѣленія (	постоянныхъ . . . . .	16	Отдѣленія (	постоянныхъ . . . . .	12	Отдѣленія (	постоянныхъ . . . . .	1
	временныхъ . . . . .	—		временныхъ . . . . .	—		временныхъ . . . . .	1
	Всего . . . . .	16		Всего . . . . .	18		телефонныхъ . . . . .	1
							Всего . . . . .	3

Кромѣ мѣстныхъ учреждений, почтовыя операціи по приему и выдачѣ простой корреспонденціи и продажѣ почтовыхъ знаковъ производятся также въ 2 гминныхъ управленіяхъ.

### III. Свѣдѣнія о движеніи корреспонденціи и доходѣ.

Ч и с л о Почтовыхъ ящиковъ Аппаратовъ Элементовъ Отправленныхъ Полученныхъ					Указаніе категорій корреспонденціи	Простыя письма				Простыя бандерольныя отправления	Абонементныя периоди- ческія изданія (штуки)	Заказная корреспон- денція	Денежные и цѣн. пакеты		Денежныя пере- воды			Посылки			Телеграммы				Доходъ въ руб.											
						закрытыя		открытыя					Платныя	Безплатныя	По почтѣ	По телеграфу	Общая цѣнность въ рубляхъ	Цѣнные		Цѣнность переходящей страховой корреспон- денціи въ рубляхъ	Тарифныя	Безплатныя	Переходящія ВСЕГО	Почтовый	Телеграфный	ВСЕГО										
						Платныя	Безплатныя	Платныя	Безплатныя									Число	Цѣнность въ руб- ляхъ								Число	Цѣнность въ рубляхъ	Безъ цѣны	Число	Цѣнность въ руб- ляхъ	Безъ цѣны	Тарифныя	Безплатныя	Переходящія ВСЕГО	Почтовый
85 34 346 22028 22028					Мѣсная (городская)	29920	4775	5032	171	27634	—	10265	853	7951	—	—	—	—	—	—	—	—	—	—	—	—	—	—	—	—	—	—	—	—	—	—
					Внутренняя	Отправлено . . . . .		—		—		—		—		—		—		—		—		—		—		—		—		—		—		
						Получено . . . . .		1084164	467897	608816	12093	175203	955992	158933	64010	5101297	38496	436	1231137	17027	397872	8703	15707846	32178	15669	74881 157375	98355	26226	124581							
					Международная	Отправлено . . . . .		115376	80	82651	—	22014	—	14373	4010	406761	1	—	109	40	372	19		2948	87											
						Получено . . . . .		123189	130	100738	—	39800	17384	15640	1706	282648	5	—	82	268	19698	347	3911	99												

### IV. Свѣдѣнія о расходѣ знаковъ почтовыхъ и сберег. кассы.

а) П о ч т о в ы е.							б) Сберегательной кассы		
Марки	Штем- пельные конверты	Б л а н к и				На сум- му въ рубляхъ	М а р к и		На сумму въ рубляхъ
		Для закр- тыхъ писемъ	Для откр- тыхъ писемъ	Для переводовъ	Для бандеролей		Сберега- тельныя	Контроль- ныя	
1165837	88487	1019	386003	54776	173	86360	47030	23386	192070

### V. Свѣдѣнія о почтово-сберегат. кассахъ.

Количество кассъ	Выдано книжекъ (штуки)	Принято вкладовъ (рублей)	Уплачено книжекъ (штуки)	Выдано вкладовъ (рублей)
34	1448	181810	1322	147072

## VI. Свѣдѣнія о почтовыхъ станціяхъ.

№ по порядку	Наименованіе станцій	Число			Выпущено въ гонь лошадей		№ по порядку	Наименованіе станцій	Число			Выпущено въ гонь лошадей	
		Лошадей	Почтарей	Экипажей	Подъ почты	Подъ проѣзжающихъ			Лошадей	Почтарей	Экипажей	Подъ почты	Подъ проѣзжающихъ
1	Андреевская .	7	3	12	2146	59	10	Мѣховская .	10	3	9	2867	22
2	Буская .	8	4	14	1510	—	11	Пинчовская .	4	2	8	454	—
3	Вольбромская .	4	2	8	1176	4	12	Прошовицкая .	5	2	8	834	2
4	Влощовская .	4	2	8	553	6	13	Славковская .	2	1	4	1460	—
5	Казимержъ-Вельбая	2	1	2	310	2	14	Стопницкая .	4	2	8	639	—
6	Кошицкая .	4	2	8	590	—	15	Сухедневская .	2	2	4	1677	—
7	Кѣлецкая .	8	5	17	3217	6	16	Хмѣльницкая .	5	3	10	1116	—
8	Малогощская .	5	3	10	832	—	17	Щекоцинская .	4	2	8	625	2
9	Михаловицкая .	4	3	8	1114	132							

**Казенныя зданія.** Оконченъ капитальный ремонтъ зданія Кѣлецкой почтово-телеграфной конторы, начатый въ 1900 году и на сей предметъ дѣйствительно израсходовано 5710 р. 17 к., т. е. менѣе на 53 р. 22 к. противъ расхода, исчисленнаго по смѣтѣ.

**Телеграфы.** Открыто постоянное дѣйствіе телеграфа (вмѣсто временнаго) при почтовомъ отдѣленіи Бускъ, которое преобразовано въ почтово-телеграфное учрежденіе.

**Почты.** Учащенъ ходъ почтъ до ежедневнаго между Сломники—Прошовицы и Ново-Бржескомъ, вмѣсто пяти отправленій въ недѣлю.

Увеличены комплекты лошадей почтовыхъ станцій: Андреевской—на 2, Мѣховской—на 3, Буской и Прошовицкой—на 1 на каждой станціи. Возведены изъ 3-го во 2-й разрядъ, съ гарантіей дохода по 270 руб. на лошадь въ годъ, почтовыя станціи въ Андреевѣ и Бускъ.

Въ Пинчовской почтово-телеграфной конторѣ обнаружены: а) растрата и присвоеніе казенныхъ суммъ на 4724 р. 42 коп. и б) совершеніе подлоговъ на 520 руб. 47 к., допущенныя начальникомъ конторы, его помощникомъ и почтальономъ.

Важныхъ жалобъ на дѣйствія мѣстъ и лицъ, завѣдывающихъ почтовою гоньбою, не было.



## НАРОДНАЯ ПРАВСТВЕННОСТЬ.

Всѣхъ преступленій въ 1901 г. было совершено . . . . .	32,223
По этимъ преступленіямъ осуждено . . . . .	24,189
въ томъ числѣ:	
( мужчинъ . . . . .	20,121
( женщинъ . . . . .	4,068
	<u>24,189</u>

Указанное общее число преступленій и осужденныхъ распредѣляется по округамъ Кѣлецкаго окружнаго суда и судебно-мировымъ—слѣдующимъ образомъ:

По округу Кѣлецкаго окружнаго суда:	( преступленій . . . . .	711
	( осужденныхъ . . . . .	869
Изъ нихъ:	( мужчинъ . . . . .	710
	( женщинъ . . . . .	159
По I-му судебно-мировому округу:	( преступленій . . . . .	14,294
	( осужденныхъ . . . . .	12,682
Изъ нихъ:	( мужчинъ . . . . .	10,717
	( женщинъ . . . . .	1,965
		<u>12,682</u>
По II-му судебно-мировому округу:	( преступленій . . . . .	17,218
	( осужденныхъ . . . . .	10,638
Изъ нихъ:	( мужчинъ . . . . .	8,694
	( женщинъ . . . . .	1,944
		<u>10,638</u>

Сравнивая цифры преступленій и осужденныхъ въ отчетномъ году съ такими данными за 1900 г., находимъ, что въ 1901 г. число преступленій увеличилось на 2,181, а осужденныхъ на 2060.

При сопоставленіи числа осужденныхъ, преступленій и проступковъ совершенныхъ съ 1891 по 1901 г., оказывается, что только въ 1893 г. было замѣтное уменьшеніе числа преступленій и осужденныхъ, вообще-же число преступленій и осужденныхъ не только не уменьшается, но даже прогрессивно увеличивается.

## Число преступленій:

1891	1892	1893	1894	1895
23,901	23,698	21,054	20,560	20,631

## Число осужденныхъ:

18,446	17,412	16,385	17,140	16,388
--------	--------	--------	--------	--------

## Число преступленій:

1896	1897	1898	1899	1900	1901
23,542	25,676	25,207	25,202	30,042	32,223

## Число осужденныхъ:

18,307	19,900	19,200	20,857	22,129	24,189
--------	--------	--------	--------	--------	--------



II. Число и родъ преступлений по дѣламъ про-

Изъ числа подсудимыхъ оправданныхъ и обвиненныхъ, состояло подъ судомъ по роду проступковъ.	Число преступлений	Число осужденныхъ	Въ томъ					Итого	
			Дворянъ потомств.	Дворянъ личныхъ	Кушцовъ	Мѣщанъ	Женщинъ	Мужчинъ	Итого
По оскорбленію полицейскихъ и др. стражей, а также служителей судебныхъ и правительственныхъ мѣстъ (ст. 31)	228	209	34	—	—	—	—	52	9
По прочимъ проступкамъ противъ порядка управленія (ст. 29—34)	1132	759	205	2	5	—	—	211	68
По проступкамъ противъ благочинія, порядка и спокойства (36—52)	792	1204	245	—	—	—	140	18	233
Противъ общественнаго благоустройства и народнаго здоровья и личной безопасности (ст. 51—58 и 65—130)	3473	2918	467	1	1	2	37	9	1215
По нарушеніямъ устава о паспортахъ (ст. 58—65)	90	39	7	—	—	—	—	—	9
По нарушеніямъ уставовъ казенныхъ управленій (прим. къ ст. 1)	101	78	11	—	—	—	29	3	44
По оскорбленію чести, угрозамъ и насиліямъ (ст. 130—143)	5071	3208	612	1	1	6	45	12	1006
По проступкамъ противъ правъ семейственныхъ (ст. 143—145)	14	11	3	—	—	—	—	—	2
По самовольнымъ пользованіямъ чужимъ имуществомъ и поврежденіямъ онаго (ст. 153—145)	1334	1167	162	—	—	1	—	—	208
По похищеніямъ и поврежденіямъ лѣса (ст. 153—159)	123	205	35	—	—	1	—	—	29
По кражамъ, мошенничествамъ и обманамъ (ст. 169—181)	1476	631	140	—	—	—	—	—	226
По нарушеніямъ правилъ охоты и самовольномъ оставленіи службы	459	288	44	—	—	—	—	—	27
<b>Итого .</b>	<b>14294</b>	<b>10717</b>	<b>1965</b>	<b>4</b>	<b>2</b>	<b>15</b>	<b>251</b>	<b>42</b>	<b>3262</b>

III. Число и родъ преступлений по

<i>Противъ личности государства:</i>									
Противъ повинностей военной и земской	531	669	31	1	—	—	—	7	2
„ народного здоровья и продовольствія	490	579	40	1	—	—	—	26	4
„ уставовъ о промышлен. и торговлѣ	141	131	15	—	—	—	—	34	2
„ „ строят., почт. и путей сообщ.	274	252	17	—	—	—	—	1	—
„ правилъ осторожности отъ пожара	378	369	43	—	—	—	—	176	7
Бродяжество и нарушеніе паспортной системы	54	35	2	—	—	—	—	1	1
Противъ общественнаго благочинія	819	688	102	—	—	—	—	16	2
„ общественной нравственности	452	340	59	—	—	—	—	—	77
Другія наруш. государствен. благоустройства	958	907	90	3	—	—	—	54	1
<i>Противъ собственности государства:</i>									
Противъ уставовъ цитенныхъ	185	79	69	—	—	—	—	—	25
„ „ таможенныхъ	148	110	40	—	—	—	—	—	21
„ „ о казенныхъ лѣсахъ	1	1	—	—	—	—	—	—	—
<i>Противъ личности:</i>									
Нанесеніе ранъ и оставленіе въ опасности	129	62	33	—	—	—	—	—	24
Противъ чести вообще	7872	2461	990	2	1	—	—	24	9
„ семейнаго и родственнаго союзовъ	30	12	2	—	—	—	—	—	3
<i>Противъ частной собственности:</i>									
Преступленія явившіяся вслѣдствіе неч. случ.	20	10	—	—	—	—	—	—	2
Воровство-кража и воровство-мошенничество	990	203	98	—	—	—	—	—	14
Другія преступ. противъ част. собственности	3523	1709	295	—	—	—	10	—	394
По самовольнымъ оставленіямъ службы	223	79	78	—	—	—	—	—	6
<b>Итого .</b>	<b>17218</b>	<b>8694</b>	<b>1944</b>	<b>7</b>	<b>1</b>	<b>—</b>	<b>176</b>	<b>97</b>	<b>2188</b>

изводившимся въ I судебно-мировомъ округѣ.

Крестьянъ	Военнаго званія	Остальныхъ	Возрастъ преступниковъ								свыше 60
			ниже 17	17—20	21—25	26—30	31—40	41—50	51—60	Итого	
<b>М у ж ч и н ъ и ж е н щ и н ъ</b>											
157	25	—	—	—	—	—	—	—	—	—	
541	137	—	—	—	—	—	—	—	—	—	
831	168	—	—	—	—	—	—	—	—	—	
1663	243	—	—	—	—	—	—	—	—	—	
30	5	—	—	—	—	—	—	—	—	—	
5	4	—	—	—	—	—	—	—	—	—	
2150	472	—	—	—	—	—	—	—	—	—	
9	2	—	—	—	—	—	—	—	—	—	
958	111	—	—	—	—	—	—	—	—	—	
175	29	—	—	—	—	—	—	—	—	—	
405	118	—	—	—	—	—	—	—	—	—	
261	36	—	—	—	—	—	—	—	—	—	
7185	1350	—	—	—	—	—	—	—	—	—	

) Свидѣній не имѣется.

35	2	76	19	109	30	169	29	200	39	20	16	9	3	13	2
----	---	----	----	-----	----	-----	----	-----	----	----	----	---	---	----	---

2-му судебно-мировому округу.

467	20	13	—	—	—	—	—	—	—	—
335	18	—	—	—	—	—	—	—	—	—
64	8	—	—	—	—	—	—	—	—	—
130	6	—	—	—	—	—	—	—	—	—
35	—	—	—	—	—	—	—	—	—	—
23	1	—	—	—	—	—	—	—	—	—
383	65	—	—	—	—	—	—	—	—	—
260	42	3	—	—	—	—	—	—	—	—
629	57	—	—	—	—	—	—	—	—	—
) Свидѣній не имѣется										
54	56	—	—	—	—	—	—	—	—	—
86	30	—	—	—	—	3	—	—	—	—
1	—	—	—	—	—	—	—	—	—	—
38	18	—	—	—	—	—	—	—	—	—
1818	691	—	—	—	—	2	—	—	—	—
9	2	—	—	—	—	—	—	—	—	—
8	—	—	—	—	—	—	—	—	—	—
188	33	1	—	—	—	—	—	—	—	—
1305	246	—	—	—	—	—	—	—	—	—
73	73	—	—	—	—	—	—	—	—	—
5897	1364	17	—	—	—	5	—	—	—	—

8	1	15	2	38	5	41	11	57	13	38	4	4	1	2	1
---	---	----	---	----	---	----	----	----	----	----	---	---	---	---	---

## З Е М С К А Я С Т Р А Ж А.

Изъ 290 земскихъ стражниковъ, опредѣленныхъ по штату, къ 1 января 1901 г. въ губерніи состояло на службѣ 247.

Въ теченіи отчетнаго года:	( Прибыло . . . . .	108
	( Убыло по разнымъ причинамъ . . . . .	82
Затѣмъ къ 1 января 1902 г. состояло 273, изъ нихъ:	{ Православныхъ . . . . .	230
	{ Лютеранъ . . . . .	8
	{ Католиковъ . . . . .	35
		<hr/> 273

Дѣятельность земской стражи въ отношеніи пресѣченія проступковъ и преступленій въ отчетномъ году выразилась въ обнаруженіи 31386 разнаго рода преступленій, изъ коихъ 28011 обнаружено непосредственно чинами земской стражи и 1714 по коимъ стража производила розыски и виновныхъ обнаружила.

Задержано бѣглыхъ арестантовъ, военныхъ дезертировъ, бродягъ русскихъ и иностранныхъ, за неимѣніе паспортовъ и письменныхъ видовъ или имѣющихъ подложные . . . . . 746

Лицъ, обвиняемыхъ въ преступленій и проступкахъ, подвергнутыхъ задержанію на основ. 258 ст. уст. угол. суд. и др. зак. 1085

Лицъ, обвиняемыхъ въ преступленіяхъ и проступкахъ, о которыхъ сообщено подлежащимъ судеб. или админ. властямъ . 39692

Случаевъ поджога было 41, конокрадства 77, пожаровъ 368, содержанія безъ дозволенія оружія 304, подкупа стражниковъ 98.

---

 АРЕСТЫ И МѢСТА ЗАКЛЮЧЕНІЯ.

Въ губерніи существуетъ двѣ тюрьмы: въ городахъ Кѣльцы и Хенцины и Кѣлецкое исправительное арестантское отдѣленіе около пос. Слупя-Нова, Кѣлецкаго уѣзда.

Кромѣ означенныхъ мѣстъ заключенія имѣется въ губерніи 8 подслѣдственныхъ арестовъ для помѣщенія арестованныхъ судебными слѣдователями и 135 городскихъ и гминныхъ полицейскихъ арестовъ, въ коихъ содержатся лица, приговоренныя къ аресту общими и мировыми судебными учрежденіями.

Тюрьмы и исправительное отдѣленіе помѣщаются въ казенныхъ, надлежаще приспособленныхъ зданіяхъ, и состоятъ въ вѣденіи особыхъ начальниковъ.

Изъ числа подслѣдственныхъ арестовъ одинъ находится въ казенномъ зданіи, а 7 въ частныхъ домахъ, нанятыхъ по контрактамъ на счетъ казны и заключающихъ отъ 4 до 6 комнатъ, въ которыхъ помѣщаются и досмотрщики арестовъ.

Городскіе, полицейскіе и гминные аресты, изъ которыхъ 11 находится въ наемныхъ помѣщеніяхъ, состоятъ преимущественно изъ двухъ комнатъ, одной для мужчинъ, другой для женщинъ, нѣкоторые же имѣютъ и по три комнаты. Аресты эти состоятъ: въ гор. Кѣльцахъ въ вѣдѣніи президента, въ прочихъ же мѣстахъ—бургомистровъ и войтовъ гминъ. Подслѣдственные аресты находятся вообще въ удовлетворительномъ состояніи; гминные и городскіе за малыми исключеніями, тоже соотвѣтствуютъ своему назначенію.

Въ отчетномъ году движеніе заключенныхъ въ тюрьмахъ было слѣдующее:

	Къ 1 января 1901 г. состоя- яло		Въ теченіе 1901 г.				Къ 1 января 1902 г. осталось	
			прибыло		убыло			
	м	у	ж	ч	и	н	н	н
Кѣлецкая . . . . .	214	45	887	95	917	106	184	34
Хенцинская . . . . .	63	21	217	59	204	53	76	27
Итого . . . . .	277	66	1104	154	1121	159	260	61

Въ Кѣлецкомъ арест. испр. отдѣленіи къ 1 января 1901 г. состояло: 323  
 ( прибыло . . . . . 274  
 Въ теченіе года . . . . . ( убыло . . . . . 301  
 Къ 1 января 1902 г. осталось . . . . . 296

Въ подслѣдственныхъ, полицейскихъ, гминн. и пересыльн. арестахъ состояло:

	подслѣдственныхъ				полицейскихъ				гминныхъ				пересыльныхъ			
	Къ 1 января 1901 года состояло		въ 1901 г.		Къ 1 января 1901 года состояло		въ 1901 г.		Къ 1 января 1901 года состояло		въ 1901 г.		Къ 1 января 1901 года состояло		въ 1901 г.	
	Прибыло	Убыло	Прибыло	Убыло	Прибыло	Убыло	Прибыло	Убыло	Прибыло	Убыло	Прибыло	Убыло	Прибыло	Убыло	Прибыло	Убыло
г. Кѣльцы . . . . .	6	370	372	4	—	231	229	2	—	—	—	—	—	—	—	—
Кѣлецкій уѣздъ . . . . .	—	—	—	—	4	198	200	2	16	2114	2108	22	—	2404	2404	—
Андреевскій „ . . . . .	2	40	41	1	—	—	—	—	31	1683	1682	32	1	1173	1169	5
Влоцковскій „ . . . . .	—	22	22	—	—	—	—	—	11	1539	1547	3	—	837	237	—
Мѣховскій „ . . . . .	7	137	134	3	—	240	239	1	33	2552	2543	42	8	1164	1171	1
Олькучскій „ . . . . .	2	121	116	7	3	100	103	—	33	2447	2433	47	—	498	496	2
Павчовскій „ . . . . .	1	35	32	4	9	854	851	12	14	1319	1310	23	—	493	493	—
Стояницкій „ . . . . .	—	42	38	4	—	259	259	—	19	2906	2888	37	—	424	424	—
Итого . . . . .	18	760	755	23	16	1882	1881	17	157	14560	14511	206	9	6393	6394	8

Во всѣхъ мѣстахъ заключенія содержалось въ отчетномъ году 25993 чел. изъ нихъ въ теченіе года убыло 25122 и къ 1 января 1902 года осталось 871. Больныхъ въ тюрьмахъ и исправительномъ отдѣленіи было 535, умерло 20 человекъ. Заключенные въ большинствѣ случаевъ страдали болѣзнями дыхательныхъ органовъ, катарромъ желудка и кишокъ, а также глазными болѣзнями.

На содержаніе мѣстъ заключенія губерніи въ 1901 г. изъ смѣты по тюремной части израсходовано.

§ 2 ст. 1 <sup>а</sup>	содержаніе чиновниковъ тюремной администраціи	4369 р. 2 к.
„ 1 <sup>б</sup>	хозяйственные расходы администраціи	5895 р. 20 к.
„ 2 <sup>а</sup>	содержаніе надзирателей	19865 р. 45 к.
„ 2 <sup>б</sup>	хозяйственные расходы надзирателей	423 р. 54 к.
§ 4 ст. 1	наемъ помѣщеній	2435 р. — к.
„ 2	обыкновенный ремонтъ тюремъ	2301 р. 25 к.
„ 3	отопленіе и освѣщеніе	10352 р. 97 к.
„ 4	содержаніе помѣщеній въ чистотѣ и уплата повин.	1494 р. 25 к.
§ 5 ст. 1	продовольствіе	21583 р. 67 к.
„ 2	одежда и обувь	10922 р. 86 к.
„ 3	леченіе и погребеніе	4644 р. 24 к.
„ 4	мелкіе расходы	2714 р. 56 к.
	Всего	87002 р. 1 к.

Случаевъ побѣга арестантовъ изъ Кѣлецкой и Хенцинской тюремъ и Кѣлецкаго исправительнаго отдѣленія въ отчетномъ году небыло, по остальнымъ же мѣстамъ заключенія было слѣдующее число случаевъ, а именно: изъ Кѣлецкаго исправ. арестантск. отдѣленія—1, изъ послѣдственныхъ арестовъ—1, изъ полицейскихъ—2, изъ гминныхъ—15, съ пути слѣдованія—15, всего 34.



Въ 1901 году подлежало высылкѣ въ Сибирь по судебнымъ приговорамъ 6 арестантовъ и 11 ссыльно-каторжныхъ. Всѣ означенныя лица высланы въ отчетномъ году по назначенію.

Въ мѣстахъ заключенія имѣются слѣдующія ремесленныя заведенія: въ Кѣлецкой тюрьмѣ прядильня шерсти, существующая съ 1841 г., столярная и слесарная мастерскія, устроенныя 1890 г. и переpletная, устроенная въ отчетномъ году. Въ Хенцинской тюрьмѣ прядильня шерсти и ткацкая фабрика сукна, съ вспомогательными при нихъ мастерскими—столярною и слесарною, устроенныя въ 1889 году и въ Кѣлецкомъ исправительномъ отдѣленіи прядильня и ткацкая фабрика холщевыхъ издѣлій, съ такими же вспомогательными мастерскими, какъ и въ Хенцинской тюрьмѣ.

Въ отчетномъ году арестантами Кѣлецкой тюрьмы изъ 310 пуд. 30 фун. шерсти стоимостью 2787 р. 43 к. было приготовлено 12430 мотковъ пряжи, которая отпращена на фабрику при Хенцинской тюрьмѣ для приготовления сукна. Арестантами Хенцинской тюрьмы изъ 76 пуд. 2 фун. шерсти было приготовлено 3042 мотка пряжи, при чемъ на упомянутую шерсть было затрачено 682 р. 17 к. Арестантами Кѣлецкаго исправительнаго отдѣленія переработано сырыхъ матеріаловъ: а) вычесано 191 пудъ 34 фун. льна и б) выпрядено 4099 мотковъ пряжи. Шерсть для тюремныхъ фабрикъ была доставлена съ подряда по цѣнѣ за пудъ шерсти 8 р. 97 к.; ленъ же былъ приобретаемъ у опочецкаго помѣщика, Псковской губерніи, Карпова, по 7 руб. за пудъ.

Въ отчетномъ году на упомянутыхъ фабрикахъ было заготовлено издѣлій 1972 арш. 15 вершк. суконныхъ одѣяль, 5219 арш. 1 верш. сукна и 7571 арш. холста. Выше указанные матеріалы, какъ то: сукно, одѣяла и холстъ служатъ на изготовленіе одежды и постели для мѣстъ заключенія Кѣлецкой и другихъ губерній.

Въ большинствѣ арестанты относятся къ труду довольно охотно.

Число рабочихъ и количество вырученнаго отъ работъ дохода въ отчетномъ году распределяется слѣдующимъ образомъ.

	Количество сутокъ проведенныхъ на работѣ арестантами всѣхъ категорій	За работы произведенныя арестантами поступило всего	Въ томъ числѣ		Отъ работъ наружныхъ и внутреннихъ				Изъ суммы отчислен. въ пользу мѣстъ закл.							
			Отъ работъ въ тюремной оградѣ	Отъ работъ въ мастерскихъ и камерахъ	Исрасходовано на покупку матеріаловъ и принадл.	Выдано арестант. на основ. 361 ст. уст. о содерж. подъ стр.	Выдано арестантамъ на основ. ст. 359 уст. о содерж. подъ стражей	Внесено въ доходъ казны	Перечислено въ доходъ мѣстъ заключенія	Выдано арестантамъ за про-извод. хозяйствен. работъ	Исрасходов. на ремонтъ инструментовъ и др. расходы по производству работъ	Остается свободной на-личности				
			Р	У	Б	Л	И	И	К	О	П	Ъ	И	Б	И	
Кѣлецкая тюрьма	14653	407 26	26 15	381 11	—	—	13 39	123 9	130 60	140 18	9 14	300 —				
Хенцинская „	11143	242 11	—	242 11	—	—	—	96 12	73 —	72 99	5 51	—				
Кѣлецкое исправительное отдѣленіе	50593	1477 35	503 —	974 35	—	—	—	442 91	517 22	517 22	77 20	150 9				
Итого	76389	2126 72	529 15	1597 57	—	—	13 39	662 12	720 82	730 39	91 85	450 9	188 45			

Въ Кѣлецкой и Хенцинской тюрьмахъ устроены католическія часовни, а въ исправительномъ отдѣленіи—православная домовая церковь и католическая часовня, въ которыхъ въ праздничные дни совершаются богослуженія и преподаются арестантамъ правила христіанской вѣры.

Въ Кѣлецкой тюрьмѣ для обученія малолѣтнихъ арестантовъ грамотѣ устроена школа, въ которой въ теченіе 1901 года обучалось 7 малолѣтнихъ преступниковъ.

## ПОЖАРЫ И ПОЖАРНОЕ ДѢЛО.

Всѣхъ пожаровъ въ губерніи въ 1901 г. было 384—меньше, чѣмъ въ 1900 году на 42. Пожарами этими уничтожено 896 жилыхъ домовъ и другихъ построекъ и лѣсъ (меньше 1900 года на 284); причинено убытковъ на 316,792 р. 3 копѣйки.

Больше всего пострадалъ отъ пожаровъ Андреевскій уѣздъ, въ которомъ убытки исчислены до 66930 р. 25 к., меньше всего Кѣлецкій—12725 р. 83 коп. Причины пожаровъ были слѣдующія; отъ неизвѣстныхъ причинъ 241, поджоговъ 45, неосторожности 39, дурнаго устройства трубъ и печей 35 и отъ удара молніи 25.

Пожары съ человѣческими жертвами были: 8 февраля въ г. Хмѣльникѣ—погибло 5 евреевъ (во время сна задохлись отъ дыма); 31 іюля въ дер. Якубовѣ, гм. Мерзвинѣ, Андреевскаго уѣзда сгорѣло дитя въ колыбели, и 12 августа въ гор. Пинчовѣ отъ сильныхъ обжоговъ во время пожара умерла женщина.

Вольныя пожарныя команды по нормальному типу пожарныхъ обществъ въ Привислинскомъ краѣ существуютъ въ городахъ: Кѣльцы, Мѣховъ, Олькушъ, Пинчовъ, Хенцины и Хмѣльникъ и посадахъ: Андреевъ, Бускъ, Влоцова, Вольбромъ, Сломники, Прошовице и Шекоцины. Пожарныя команды въ этихъ мѣстахъ содержатся отчасти на средства городскихъ или посадскихъ кассъ, а отчасти изъ членскихъ взносов, добровольныхъ пожертвованій, пособій отъ взаимнаго губернскаго страхованія, а также съ доходовъ отъ спектаклей и концертовъ, устраиваемыхъ въ ихъ пользу любителями. Въ остальныхъ городахъ и посадахъ, хотя пожарныхъ командъ не имѣется, но владельцы недвижимостей, по особымъ росписаніямъ мѣстной власти, обязаны являться на пожаръ со всеми пожарными инструментами.

Вообще мѣстное населеніе за исключеніемъ еврейскаго элемента, относится весьма сочувственно къ организованнымъ въ губерніи пожарнымъ обществамъ, приносить свою посильную лепту и надо надѣяться, что въ недалекомъ будущемъ это дѣло будетъ поставлено на должную высоту.

	Всего въ году				Причины пожаровъ				
	Число пожаровъ	Число погорѣвшихъ дворовъ и др. строеній	Сумма убытковъ		Отъ молніи	Дурнаго устр. трубъ и печей	Неосторожности	Поджога	Неизвѣстныхъ причинъ
			Руб.	к.					
ВЪ ГОРОДАХЪ: (*)									
Кѣльцы (по свѣдѣніямъ магистрата г. Кѣльць)	3	4	51030	—	—	—	—	—	3
Мѣховъ	1	2	1120	—	—	—	—	—	1
ВЪ УѢЗДАХЪ:									
Андреевскій	52	148 и лѣсъ	66930	25	6	9	9	10	18
Влоцковскій	32	96	16460	—	4	5	8	6	9
Кѣлецкій	32	51	12725	83	5	3	4	12	8
Мѣховскій	61	145	31089	25	5	3	2	1	50
Олькушскій	46	85	27486	64	5	9	5	6	21
Пинчовскій	72	199	56097	2	—	1	7	—	64
Стоницкій	86	166	53853	4	—	5	4	10	67
В С Е Г О	384	896 и лѣсъ	316792	3	25	35	39	45	241

(\*) Гг. Хенцины, Пинчовъ, Дзялошице и Хмѣльникъ показаны вмѣстѣ съ уѣздами.

Пожарныя общества (по норм. уст. пож. общ. въ Прив. краль,  
утверж. г. мин. внутр. дѣль 12 дек. 1898 г.).

**Влоцковское**—состояло изъ 156 дѣйств. членовъ и охотниковъ; дѣятельность заключалась въ организациі личного состава, приведеніи въ надлежащее состояніе пожарнаго обоза и пріисканіи средствъ на расходы по нуждамъ Общества; приходъ—962 р. 70 к., расходъ—671 р. 38 к., осталось къ 1 января 1902 г.—291 р. 32 к.

**Вольбромское**—состояло изъ 144 дѣйствительныхъ членовъ и охотниковъ и 13 жертвователей; дохода было 1459 р. 51 к., а расхода—1289 р. 66 к.; осталось къ 1 января 1902 г.—169 р. 85 к.; общество имѣетъ свой оркестръ музыки.

**Кѣлецкое**—состояло изъ 210 охотниковъ, 6—вольнонаемныхъ сторожей и 6—трубочистовъ. Общество имѣетъ собственный оркестръ музыки; инвентарь стражи представлялъ цѣнность около 10000 рублей; организовано образцово.

**Мѣховское**—состояло изъ 2—почетныхъ членовъ, 111—дѣйствит. членовъ и охотниковъ и 69—жертвователей; участвовало въ тушеніи 5 пожаровъ; дохода было 482 р. 81 к., расхода 225 р. 45 к.; къ 1 января 1901 г. осталось—219 р. 36 коп.

**Олькушское**—состояло изъ 101 дѣйствительныхъ членовъ и охотниковъ и 15 жертвователей; участвовало въ тушеніи 2 пожаровъ; дохода было 341 р. 67 к., расхода 249 р. 79 к., осталось къ 1 января 1902 г.—91 р. 88 к.

**Пинчовское**—состояло изъ 95 дѣйствительныхъ членовъ, участвовало въ тушеніи 2 пожаровъ; расхода на содержаніе было—212 р. 15 к.

**Сломникское**—состояло изъ 87 охотниковъ, участвовало въ тушеніи 3 пож.

**Хенцинское**—состояло изъ 77 дѣйствит. членовъ и 17 жертвователей. Утвержденное въ 1901 г. общество это, по недостатку средствъ, не было обзаведено ни пожарными инструментами, ни обмундировкой. Приходъ—236 р. 98 к., расходъ—64 р. 84 к., осталось 1 января 1902 г.—172 р. 14 к.

**Стопницкое**—состояло изъ 50 дѣйствит. членовъ, 85—членовъ-охотниковъ и 17—жертвователей; доходъ—1376 р. 24 к., расходъ—1371 р. 61 к., осталось къ 1 января 1902 г.—4 р. 63 к. Участвовало въ тушеніи 4 пожаровъ. Одна изъ главныхъ заботъ Общества въ отчетномъ году была постройка пожарнаго сарая, но за недостаткомъ средствъ, задача эта не осуществлена еще до сихъ поръ.

**Хмѣльническое**—состояло изъ 101—дѣйств. членовъ и охотниковъ, расхода—320 руб.

**Щекоцинское**—состояло изъ 129 дѣйств. членовъ и охотниковъ и 13—жертвователей; доходъ—1521 р. 55 к., расходъ—1511 р. 26 к.; осталось къ 1 января 1902 г.—10 р. 29 к.

## Н А Р О Д Н Ы Я Б Ъ Д С Т В І Я .

21 и 22 мая въ шести гминахъ Мѣховскаго уѣзда отъ проливнаго дождя и града нанесено въ посѣвахъ убытку на 30,000 рублей; 24 мая въ гм. Бейсце, Пинчовскаго уѣзда буря съ градомъ причинила убытка приблизительно на 3287 руб.; 12 іюня въ гм. Ксенжъ-Велькій, Мѣховскаго уѣзда проливной дождь занесъ землю низменныя поля и луга; скошенное сѣно водою унесено съ луговъ; убытка—4300 рублей. 12 іюля въ гм. Домброва, Кѣлецкаго уѣзда—на крестьянской землѣ (95 десятинъ) градомъ поврежденъ хлѣбъ. Убытка до 535 руб.

## IV. Народное здравіе и общественное призрѣніе.

### ЛЕЧЕБНОЕ ДѢЛО.

Всѣхъ практиковавшихъ врачей въ губерніи въ минувшемъ году было 65, фельдшеровъ 115 и повивальныхъ бабокъ 49. По отношенію къ общему числу населенія одинъ врачъ приходился на 14954 жителей, фельдшеръ на 8452 и повивальная бабка на 9220 женщинъ. Всѣхъ заболѣвшихъ, обращающихся за медицинскою помощью было: въ больницахъ 2997, изъ нихъ умерло 201, въ частной практикѣ 60287, изъ нихъ умерло 2427. Заболѣвшихъ острозаразными болѣзнями было 12185, а умерло 758: изъ нихъ 255 отъ скарлатины, 113—тифа, 102—дифтерита, 102—круппа, 121—осложнившейся кори, 15 гриппа, 21—дизентеріи, 22—коклюша и 7—оспы.

Для огражденія населенія отъ венерическихъ заболѣваній, въ городахъ и посадахъ производился осмотръ публичныхъ и подозрительныхъ женщинъ два раза въ недѣлю, причѣмъ одержимыя этими болѣзнями отправлялись на излеченіе въ ближайшія больницы. Въ минувшемъ году въ гражданскихъ больницахъ больныхъ сифилисомъ состояло 145 и въ частной практикѣ 214. Оспопрививаній сдѣлано 37798 за вознагражденіемъ 8 фельдшерамъ въ 150 руб.

Больницъ имѣлось шесть: въ г. Кѣльцахъ на 50 кроватей, г. Олькушѣ—36, г. Мѣховѣ—22, пос. Стопницѣ—32, п. Бускѣ—50 и пос. Солыцѣ—20. Двѣ послѣднія больницы были только на время лечебнаго сезона при бускиихъ и солецкихъ минеральныхъ водахъ. Кромѣ больницъ имѣлись также тюремные лазареты при исправительномъ арестантскомъ отдѣленіи и кѣлецкой и хенцинской тюрьмахъ, лечебница общины сестръ милосердія—въ сел. Курозвенкахъ, Стопницкаго уѣзда, военный лазаретъ въ г. Кѣльцахъ и лазаретъ 41 драгунскаго Ямбургскаго полка въ гор. Пинчовѣ. Въ Андреевскомъ, Влощовскомъ и Пинчовскомъ уѣздахъ больницъ не имѣется, и лица, нуждавшіяся въ больничномъ пользованіи, номѣщались въ лечебницы ближайшихъ уѣздовъ.

Заболѣвшіе и умершіе отъ острозаразныхъ болѣзней въ 1901 году.

	Оспа		Скарлатина		Дифтеритъ		Крупъ		Корь		Коклюшь		Гриппъ		Т И Ф Ъ				Дизентерія					
															сыпной		брюшной		возвратн.		неопредѣл.			
	Заболѣло	Умерло	Заболѣло	Умерло	Заболѣло	Умерло	Заболѣло	Умерло	Заболѣло	Умерло	Заболѣло	Умерло	Заболѣло	Умерло	Заболѣло	Умерло	Заболѣло	Умерло	Заболѣло	Умерло	Заболѣло	Умерло		
г. Кѣльцы	34	1	87	14	190	12	67	5	140	19	127	5	312	3	37	8	133	14	—	—	35	1	27	2
Андреевскій уѣздъ	20	2	76	3	213	10	85	7	251	10	85	—	183	—	9	—	68	4	—	—	—	—	138	2
Влощовскій	—	—	386	73	286	28	103	20	80	8	146	1	486	1	112	5	151	32	—	—	—	—	62	2
Кѣлецкій	6	—	163	12	204	9	114	12	619	15	139	—	149	—	24	—	50	3	—	—	12	1	60	2
Мѣховскій	2	1	82	7	174	12	52	5	187	15	156	4	124	1	3	—	105	12	—	—	47	—	47	1
Олькушскій	9	2	835	115	227	18	95	15	404	38	302	5	765	5	2	—	264	21	1	—	73	1	244	8
Пинчовскій	20	1	300	13	144	12	109	25	448	14	192	7	142	5	10	2	162	5	—	—	9	—	39	1
Стопницкій	—	—	129	18	78	1	57	13	212	2	46	—	70	—	28	1	58	3	—	—	13	—	50	3
Итого	91	7	2058	255	1516	102	682	102	2341	121	1193	22	2231	15	225	16	991	94	1	—	189	3	667	21

а всего пользовалось 12185, умерло 758.

Аптекъ имѣлось 45: изъ нихъ 27 нормальныхъ и 16 сельскихъ. На время лѣтняго лечебнаго сезона открывалось два временныхъ аптечныхъ отдѣленія: при солецкихъ минеральныхъ водахъ и при водолечебномъ заведеніи „Гоплана“ въ мѣстности „Ойцовъ“. Аптечныхъ складовъ имѣлось восемь—три въ Кѣльцахъ (и лавка для продажи красильныхъ матеріаловъ), и по одному въ городахъ Мѣховѣ, Олькушѣ, Пинчовѣ, Хмѣльникѣ и п. Бускѣ.

При аптекахъ состояли 70 фармацевтовъ, въ томъ числѣ 1 магистръ фармаціи, 40 провизоровъ, 10 аптекарскихъ помощниковъ и 19 аптекарскихъ учениковъ.

## БУСКІЯ МИНЕРАЛЬНЫЯ ВОДЫ.

Географическое положеніе Бускаго курорта, геологическое строеніе его почвы, а равно размѣры и свойство бальнеологическихъ его сооружений, неизмѣнившіеся въ отчетномъ году, изложены въ отчетѣ за 1898 г.

Лечебный курсъ открытъ былъ 8 (21) мая послѣ совершенія молебствія. Общій сѣздъ на курортъ лечащихся былъ многочисленъ сравнительно съ истекшимъ 1900 г., такъ какъ общее число больныхъ, сѣхавшихся на лечебный сезонъ отчетнаго года, превышало такое же число лицъ за 1900 годъ на 105 человекъ.

Лечебный курсъ былъ менѣе благопріятенъ для больныхъ въ смыслѣ прохожденія ими бальнеологическаго леченія, такъ какъ общее число дождливыхъ дней за этотъ годъ было нѣсколько болѣе сравнительно съ сезономъ 1900 г., а общее число безоблачныхъ уступало таковому же числу дней лечебнаго сезона 1900 года, хотя средняя дневная температура во время отчетнаго лечебнаго сезона была сравнительно выше. Самымъ теплымъ лѣтнимъ мѣсяцемъ въ минувшемъ 1900 году, равно какъ и въ отчетномъ былъ июль, хотя онъ и отличался меньшимъ числомъ безоблачныхъ дней сравнительно съ другими лѣтними мѣсяцами въ томъ же году.

Наблюденія Буской метеорологической станціи во время лечебнаго сезона 1901 года.

	Температура по цѣльсию					Атмосферное давленіе въ т. т.					Атмосферическіе осадки въ т. т.				Господствующіе вѣтры и сила ихъ	Относительная влажность по психрометру		
	Средняя суточная температура за мѣсяць		Наивысшая температура дня		Наивысшая температура дня		Высшее суточное давленіе атмосферы		Среднее суточное атмосфер. давленіе		Нисшее суточное атмосфер. давленіе		Наибольшее суточно. колич. атм. осадковъ				число дней съ атмосферическими осадками	число безоблачныхъ дней
	число градусовъ	число градусовъ	число дней	число градусовъ	число дней	число т. т.	число дней	число т. т.	число т. т.	число дней	число т. т.	число дней	общее колич. атмосфер. осадковъ за мѣсяць	число дней съ атмосферическими осадками				
май . . . . .	14,5	28,2	4	0,5	2	759,1	2	751,0	743,0	1	4,2	1	11,4	8	19	S O S	1 69	
іюнь . . . . .	17,7	31,2	3	8,2	2	757,1	2	750,0	741,4	1	66,3	1	109,7	9	13	N O N N W N	2,4 76	
іюль . . . . .	18,6	29,5	2	9,8	2	756,1	1	750,1	744,2	1	16,3	1	62,3	11	16	N W N W N W	3 73	
августъ . . . . .	17,4	27,8	3	7,6	2	757,5	1	749,8	744,0	2	24,3	1	89,0	12	12	N W N	3 74	
сентябрь . . . . .	12,2	20,4	3	3,5	1	753,7	2	749,6	742,6	1	21,2	1	40,3	11	13	O N O	2 79	

Общее число больныхъ, воспользовавшихся бальнеологическимъ леченіемъ въ курортѣ было 2557, въ число коихъ вошли нижніе чины Кѣлецкаго мѣстнаго военнаго лазарета (86), больные Буской св. Николая больницы (362) и чины отдѣльнаго корпуса пограничной стражи (158 чел.).

Большинство больныхъ, за исключеніемъ больничныхъ и лазаретныхъ, были изъ польскихъ губерній. Въ отношеніи вѣроисповѣданія болѣе всего постѣтили курортъ католики (1062 ч.), евреи (464 ч.), затѣмъ православные (305 ч.) и лица другихъ вѣроисповѣданій. Изъ общаго числа больныхъ вполнѣ оплатили свое леченіе согласно таксѣ, утвержденной на предметы и принадлежности бальнеологическаго леченія въ Бускѣ г. министромъ земледѣлія и государственныхъ имуществъ 1547 чел., изъ коихъ много дѣтей, леченіе которыхъ на основаніи тѣхъ же правилъ, оплачивалось половинною стоимостью.

Общее число больныхъ, воспользовавшихся совершенно безплатно леченіемъ бускими минеральными источниками, кромѣ больныхъ военнаго лазарета (10 ч. за весь сезонъ), мѣстной больницы (25 ч. ежедневно) и лазарета пограничной стражи (17 чел. приблизительно), было 294 человекъ.

Независимо безплатнаго леченія, въ теченіи лечебнаго сезона, по примѣру прежнихъ лѣтъ, практиковалось также и леченіе бускими водами на льготныхъ условіяхъ, при чемъ больные за право входа въ садъ или же не платили вовсе или же вносили лишь половинную стоимость. Число такихъ больныхъ, кромѣ больныхъ лазаретовъ и Буской св. Николая больницы, было 110 человекъ.

Кромѣ вышеобъясненныхъ размѣровъ благотворительной дѣятельности Бускаго курорта, съ тою же цѣлью администраціей водъ, на основаніи существующихъ въ курортѣ правилъ, собирався 5-ти к. сборъ съ билетовъ на лечебныя ванны, въ пользу мѣстной больницы св. Николая. Общая сумма этого сбора въ отчетномъ году простиралась до 1961 р. 50 к., которая, по мѣрѣ поступленія, вносилась въ Стопницкій уѣздный совѣтъ общественнаго призрѣнія подѣ кванціи.

Общее число отпущенныхъ больнымъ лечебныхъ ваннъ въ теченіи лечебнаго курса 1901 г. было 65779, изъ коихъ: 61140 сѣрныхъ, 4210 грязевыхъ, 403 прѣсныхъ, 9 электрическихъ, 6 хвойныхъ и 11 паровыхъ. Изъ общаго числа ваннъ отпущено бесплатно 8359 и льготныхъ 14900.

Общій доходъ отъ Бускаго курорта вмѣстѣ съ принадлежащимъ ему фольваркомъ „Надоле“, выразился поступленіемъ въ казну 41030 р. 33 к., т. е. на 4133 р. 60 к. болѣе противъ 1900 г., кромѣ вышепомянутыхъ 1961 р. 50 коп., внесенныхъ въ пользу буской св. Николая больницы.

Въ 1900 г. на водахъ произведены нижеслѣдующія главныя переустройства и улучшенія: 1) всѣ стѣны снаружи ваннаго зданія, а равно и колонны при входѣ въ него, исправлены въ мѣстахъ отпавшей штукатурки и двукратно—покрашены въ свѣтло-желтый цвѣтъ съ примѣсью молока; 2) исправлены всѣ наружные карнизы зданія, а равно и капители колоннъ, съ окраскою въ бѣлый цвѣтъ; 3) потолки внутри ваннаго зданія, какъ во всѣхъ его залахъ, такъ равно и въ корридорахъ и ваннхъ кабинетахъ побѣлены; 4) въ нѣкоторыхъ мѣстахъ штукатурка выполнена изъ дубоваго дерева подѣ воскъ съ политурою; 5) старые деревянные полы устранены, а взаменъ ихъ, по бетонному цементному основанію, уложенъ новый керамиковый полъ также на цементѣ; 6) въ ваннхъ кабинетахъ 2-го класса установлена новая буковая мебель; 7) во всѣхъ кабинетахъ устроена вентиляція посредствомъ нагрѣтаго воздуха; 8) для предохраненія больныхъ отъ простуды, въ ваннхъ кабинетахъ на керамиковые полы положены дорожки изъ линолеума, покрываемыя холщевыми половиками; 9) двери во всѣхъ помѣщеніяхъ заново передѣланы и окрашены подѣ дубъ; 10) всѣ ваннне кабинеты снабжены песочными часами; 11) вмѣсто обыкновенныхъ колокольчиковъ устраиваются электрическіе; 12) въ многихъ мѣстахъ эмалированныя чугунныя трубы, испорченные сѣрководороднымъ газомъ, замѣнены новыми; 13) въ отдѣленіяхъ сѣрныхъ ваннъ установлено 12 крановъ смѣсителей, а всѣ прежніе краны исправлены; 14) въ 18-ти кабинетахъ женскаго отдѣленія перемѣнены резиновыя трубки, соединяющія минеральный водопроводъ съ кранами смѣсителями; 15) въ госпитальномъ отдѣленіи ваннаго зданія установлено 11 эмалированныхъ ваннъ; 16) грязевое отдѣленіе ваннаго зданія окончено устройствомъ, согласно утвержденного проэкта съ вентиляціею; 17) въ грязевыхъ кабинетахъ устроены новыя кафельныя и фаянсовыя ванны, при чемъ кафельныя ванны снабжены кранами смѣсителями, и къ нимъ проведена какъ сѣрная, такъ и прѣсная вода, а фаянсовые бассейны—приспособленіями противъ всплыванія больныхъ въ грязевой ваннѣ; 18) въ грязевыхъ кабинетахъ уложены новыя керамиковые полы съ фризами и карнизами; 19) во всѣхъ окнахъ ваннхъ кабинетовъ и въ дверяхъ стекла, вмѣсто обыкновенныхъ, замѣнены непрозрачными; 20) въ грязелечебницѣ устроены помѣщенія для прислуги и два ватер-клозета англійской системы (мужскій и женскій) съ писсуарами; 21) во всѣхъ корридорахъ устроены изъ каменныхъ плитъ на цементѣ канавы для отвода отработанныхъ водъ и минеральной грязи; 22) проведенъ въ грязелечебницѣ водопроводъ минеральной воды отъ нагнетальныхъ баковъ посредствомъ 3-хъ чугунныхъ эмалированныхъ трубъ на разстояніи 280 футовъ; 23) проведенъ по всему зданію грязелечебницы паръ для нагрѣва воды посредствомъ 2-хъ желѣзныхъ трубъ на протяженіи 280 футовъ; 24) съ цѣлью омовенія ваннъ уложена сѣть изъ желѣзныхъ трубъ для снабженія зданій прѣсною водою источника „Нурекъ“; 25) очищенъ отъ загрязненія прѣсный и Вислицкій источникъ; 26) задѣланъ свищъ минеральной воды источника № 1, и 27) кромѣ того исполнено множество мелкихъ ремонтныхъ работъ, какъ въ бальнеологическихъ зданіяхъ курорта, такъ равно казенныхъ меблированныхъ комнатахъ и жилыхъ помѣщеніяхъ казеннаго фольварка Надоле.

На основаніи Высочайше утвержденного 8 іюня 1901 г. миѣнія Государственнаго Совѣта постановлено: всѣ эксплоатаціонныя поступленія на Бускихъ минеральныхъ водахъ и принадлежащаго имъ фольварка Надоле въ теченіе 10

лѣтъ обращать въ спеціальныя средства курорта, кои и расходовать на содержание хозяйственныхъ потребностей водъ, а также по возможности на переустройство и расширение оныхъ. При этомъ суммы, ассигнованныя по смѣтѣ Горнаго Департамента 1901 года на содержание и хозяйственные операціонныя расходы курорта сохранить въ распоряженіи Г. Министра Земледѣлія и Государственныхъ Имуществъ съ тѣмъ, чтобы суммы эти обращены были на образованіе особеннаго фонда спеціальныхъ средствъ Бускаго лечебнаго заведенія и были бы возвращены казнѣ въ теченіе 4-хъ лѣтъ, считая съ 1902 года.


## ОБЩЕСТВЕННОЕ ПРИЗРѢНІЕ.

Въ вѣдѣніи губернскаго и четырехъ уѣздныхъ совѣтовъ общественнаго призрѣнія—Мѣховскомъ, Олькушскомъ, Пинчовскомъ и Стопницкомъ—въ 1901 г. состояло: 6 больницъ, 1 дѣтскій р.-к. пріютъ и 7 богадѣленъ. Больницы имѣлись: св. Александра въ г. Кѣльцахъ, св. Анны въ г. Мѣховѣ, св. Власія въ г. Олькушѣ, св. Карла въ п. Стопницѣ, св. Николая въ п. Бускѣ (лѣтняя) и св. Эдуарда въ п. Сольцѣ (лѣтняя), дѣтскій р.-к. пріютъ въ Кѣльцахъ и богадѣльни—въ Кѣльцахъ—ст. Троицы, въ г. Хенцинахъ, въ Мѣховѣ—св. Варвары, въ Олькушѣ, въ п. Пилицѣ и Нов.-Корчинѣ и г. Пинчовѣ. Штатное число кроватей въ больницахъ было 210 и запасныхъ 35, всего 245. Общее число больныхъ, оставшихся съ 1900 г. и поступившихъ въ 1901 г. было 2020, изъ нихъ было 1686; умерло 182 или 9%—по сравненію со смертностью 1900 г., когда % смертности былъ 10,38%—въ 1901 году она уменьшилась на 1,38%; осталось къ 1902 г. 152 больныхъ. Кромѣ того въ этихъ больницахъ пользовалось 42 воинскихъ чина, изъ нихъ выздоровѣло 23, выписано и отправлено въ военный лазаретъ 19, такъ что къ концу года больныхъ этой категоріи никого не осталось. Сифилитическихъ больныхъ пользовалось: съ первичными припадками 35, вторичными 99, всего 134, изъ этого числа выздоровѣло 122 и оставалось къ 1902 году 10. Средній расходъ на содержаніе 1 больнаго въ сутки составлялъ 21,3 (въ Стопницкой больницѣ), высшій 26,4 (Солецкой) и низшій 18,51 (Олькушскій), на лекарства—средній 8,4 (Стопница), высшій 49,5 (Солецъ) и низшій 3,92 (Олькушъ), на всѣ др. потребности—отопленіе, освѣщеніе, одежду и пр.-ср. 36,3 (Бускъ), высш. 14,8 (Стопница) и низш. 9,63 (Мѣховъ). Въ Кѣлецкомъ дѣтскомъ р.-к. пріютѣ было призрѣваемыхъ 80—мальчиковъ 34 и дѣвочекъ 46, кромѣ того 60—70 приходящихъ дѣтей. Средній годовой расходъ на содержаніе 1 воспитанника составлялъ 48 р. 56 к., а суточный—13,3 коп. Въ богадѣльняхъ призрѣвалось 18 мужчинъ и 52 женщины. Высшая норма продовольствія каждаго призрѣваемаго составляла 7,89 к. (Мѣховъ), низшая 1,42 к. (Хенцины) и средняя 4,5 к. (Пилица), а на пр. потребности—высш. 25,2 (Н.-Корчинъ), низш. 0,33 (Пинчовъ) и срд. 12,66 (Пилица). Всѣ упомянутыя заведенія располагали, кромѣ недвижимостей, домовъ, земель, огородовъ, капиталомъ 119,403 руб. 19 к., хранящихся частью въ Варшавской конторѣ государственнаго банка и въ сберегательной конторѣ при этомъ банкѣ, въ кассахъ совѣтовъ, въ Варшавской главной земской дирекціи и въ ипотечномъ обезпеченіи. Капитальъ этотъ подраздѣляется на—основной 42,527 р. 16 к., запасный 34,558 р., въ ипотечномъ обезпеченіи 18,809 р. 61 коп., сберегательной кассѣ и кассахъ совѣтовъ 23,508 руб. 42 к. Доходъ и расходъ суммъ благотворительныхъ заведеній по совѣтамъ общественнаго призрѣнія распредѣляется слѣдующимъ образомъ: оставалось отъ 1900 г. 7,805 р. 65 к., поступило въ 1901 г. 42,441 руб. 71 коп. израсходовано 45,791 р. 5 к. и оставалось къ 1902 г. 7085 р. 66 к. Кромѣ поименованныхъ суммъ въ вѣдѣніи губернскаго совѣта общественнаго призрѣнія состоятъ еще капиталы въ суммѣ 15,450 р. на содержаніе сестеръ милосердія при Кѣлецкой больницѣ св. Александра, а также общіе случайные доходы и переходяція суммы, оборотъ которыхъ былъ слѣдующій: оставалось отъ 1900 г. 65164 р. 42 к., поступило въ 1901 г. 5294 р. 8 коп., израсходовано 1481 р. 43 к. и оставалось къ 1902 г. 68977 руб. 7 коп., въ томъ числѣ % бумагами 1800 руб., денежными документами 50,867 р. и наличностью 16309 р. 18 к.

Для призрѣнія лицъ, неспособныхъ къ труду по дряхлости, болѣзни или увѣчью и неимѣющихъ ни собственныхъ средствъ къ жизни, ни родственниковъ,

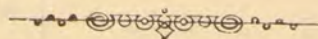
кои могли бы содержать ихъ, а также для призрѣнія малолѣтнихъ сиротъ, кромѣ существующихъ въ губерніи въ вѣдѣніи совѣтовъ общественаго призрѣнія и частныхъ благотворительныхъ обществъ приютовъ и богадѣленъ, поименованныхъ въ прилагаемой ниже вѣдомости, находится еще 85 домовъ призрѣнія, состоящихъ исключительно въ вѣдѣніи гминныхъ сходовъ, въ домахъ этихъ призрѣвается 382 бѣдныхъ старца, калѣкъ и малолѣтнихъ сиротъ обоюго пола. Дома содержатся, преимущественно, на проценты отъ отказанныхъ въ ихъ пользу въ разное время разными лицами капиталовъ и ипотечно обезпеченныхъ на недвижимостяхъ періодическихъ получекъ деньгами, хлѣбными продуктами, одеждой, дровами и т. п.—въ рѣдкихъ случаяхъ на средства подлежащихъ гминныхъ сходовъ. Дома эти владѣютъ капиталомъ въ общей сложности въ 74843 р. 91 коп. и болѣе чѣмъ 250 моргами земли. Въ нѣкоторыхъ гминахъ принадлежащія домамъ призрѣнія земельные участки сдаются въ аренду, въ другихъ же—землею пользуются сами призрѣваемые.

Кромѣ 85 домовъ призрѣнія, во многихъ гминахъ имѣются капиталы (въ общемъ 15,667 руб.) и земельные участки (30 морговъ) на постройку еще 24 такихъ домовъ.



## НАРОДНАЯ ТРЕЗВОСТЬ.

Губернскій Комитетъ, руководя по прежнему общимъ ходомъ дѣятельности Попечительства о народной трезвости, въ теченіе отчетнаго 1901 года, разсматривалъ ходатайства уѣздныхъ комитетовъ, изъ коихъ 8 отклонилъ по разнымъ причинамъ, входилъ съ ходатайствомъ къ Варшавскому Генераль-Губернатору объ утвержденіи въ званіи членовъ-соревнователей и участковыхъ попечителей, избранныхъ уѣздными комитетами лицъ; всѣ ходатайства Губернскаго Комитета были утверждены. Приходъ Комитета въ отчетномъ году былъ 10,800 рублей; кромѣ того осталось неизрасходованныхъ къ 1 января 1901 г.—3642 р. 93 к., всего—14,442 р. 93 коп. Экономическое расходование денегъ въ теченіе отчетнаго года дало возможность Комитету нѣсколько болѣе развить ту часть своей дѣятельности, которая въ предшествовавшемъ году была ограничена размѣрами болѣе скромными, а именно: покупка волшебныхъ фонарей, свѣтовыхъ картинъ, музыкальныхъ инструментовъ и вообще предметовъ обстановки народныхъ чтеній. Расходъ Губернскаго Комитета выразился въ 13485 р. 51 коп.; остатокъ на 1902 г.—957 р. 42 к. Ассигнуемые Уѣзднымъ Комитетамъ деньги расходовались или на одни и тѣже предпріятія, т. е. короче говоря, съ начала организациі Попечительства и до настоящаго времени ничего новаго въ жизнь свою уѣздными комитетами не внесено и кругъ дѣятельности ихъ замкнулся чайными, библіотеками, чтеніями и единичными видами нѣкоторыхъ развлеченій, какъ то: устройствомъ гуляній, спектаклей и вечеровъ. Постоянныя мѣропріятія Уѣздныхъ Комитетовъ: чайныя, чайныя-библіотеки, чайныя-столовыя и чайныя-столовыя-библіотеки можно раздѣлить на нѣсколько категорій, изъ коихъ однѣ живутъ, развиваются и общее число ихъ прогрессивно возрастаетъ, другія же или сокращаются въ общемъ числѣ ихъ или же, будучи разъ заведены, не получаютъ дальнѣйшаго распространенія. Какъ на причину послѣдняго явленія можно указать на несочувствіе къ правительственнымъ учрежденіямъ со стороны ксендзовъ и существованіе вблизи этихъ заведеній—частныхъ еврейскихъ чайныхъ и столовыхъ. Наибольшей жизнеспособностью обладаютъ тѣ мѣропріятія, которыя помимо отвлеченія народа отъ питейныхъ заведеній, имѣютъ просвѣтительное значеніе, такъ число русско-польскихъ библіотекъ съ каждымъ годомъ все увеличивается и увеличивается.







## В Е Т Е Р И Н А Р Н О Е   Д Ъ Л О .

Ветеринарный персоналъ въ отчетномъ году состоялъ всего изъ 10 лицъ, а именно: губернскаго ветеринара, ветеринара скотопрогоннаго тракта, 2 окружныхъ ветеринаровъ, 5 сверхштат. и городского ветеринара (въ г. Кѣльцахъ).

**Эпизоотіи.** Въ теченіи отчетнаго 1901 г. на домашнихъ животныхъ въ Кѣлецкой губерніи наблюдались слѣдующія болѣзни: чесотка, повальное воспаленіе легкихъ крупнаго рогатаго скота, мыть, саль, ящурь, сибирская язва, рожа свиней, чума свиней, туберкулезъ и злокачественная катарральная горячка.

Всѣхъ случаевъ заболѣванія отъ вышепомянутыхъ болѣзней зарегистрировано 1561, что по отношенію къ наличному количеству 17,779 животныхъ, числившихся въ 153 неблагополучныхъ пунктахъ губерніи составляло около 11,3%.

Изъ общаго числа заболѣвшихъ животныхъ выздоровѣло 1053, пало 477, убито 102 и осталось больныхъ къ 1 января 1902 г. 10 головъ.

Заболѣваемость и смертность отъ каждой изъ поименованныхъ болѣзней протекла слѣдующимъ образомъ:

**Чесотка.** Въ отчетномъ году наблюдалась въ 30 неблагополучныхъ пунктахъ губерніи на лошадяхъ и въ одномъ изъ этихъ пунктовъ на крупномъ рогатомъ скотѣ, при чемъ заболѣло—182 головы. Изъ этого количества выздоровѣло 160, убито 7, пало 5. Осталось къ 1 января 1902 г. больныхъ лошадей—10 головъ.

По уѣздамъ заболѣваемость и смертность распредѣлялась слѣдующимъ образомъ:

	Число неблагополучныхъ пунктовъ	Заболѣло	Выздоровѣло	Пало	Убито
Въ Стопницкомъ у.	3	34	34	—	—
Андреевскомъ	6	26	23	—	—
Мѣховскомъ	12	102	90	3	4
Кѣлецкомъ	1	3	3	—	—
Пинчовскомъ	3	8	6	—	—
Влощовскомъ	3	7	4	—	3
Олькушескомъ	2	2	—	2	—
Итого	30	182	160	5	7

**Повальное воспаленіе легкихъ** наблюдалось въ 3 пунктахъ въ Андреевскомъ и Влощовскомъ уѣзд., при чемъ заболѣло 67, выздоровѣло 50, пало 16 и убито 1.

**Мыть** на лошадяхъ наблюдался въ отчетномъ году въ 10 пунктахъ, отъ котораго заболѣло 64 и выздоровѣло 64 лошади. Ходъ болѣзни по уѣздамъ выражался такимъ образомъ:

	Число неблагополучныхъ пунктовъ	Заболѣло	Выздоровѣло
Кѣлецкій у.	1	9	9
Андреевскій	3	11	11
Стопницкій	3	18	18
Влощовскій	2	24	24
Мѣховскій	1	2	2
Итого	10	64	64

**Ящурь** обнаруженъ былъ отчетномъ году въ 13 пунктахъ губерніи. Отъ означенной болѣзни заболѣло 509 головъ крупнаго рогатаго скота и свиней, выздоровѣло 502, пало 1 и убито 6. По уѣздамъ болѣзнь простиралась такъ:

	Число неблагополучныхъ пунктовъ	Заболѣло	Выздоровѣло	Пало	Убито
Мѣховскій у.	4	43	36	1	6
Пинчовскій	9	466	466	—	—
Итого	13	509	502	1	6

**Саль** въ отчетномъ году наблюдался на лошадяхъ въ 21 пунктѣ губерніи; заболѣло—69, выздоровѣло—13, пало—8 и убито 48 лошадей. По уѣздамъ болѣзнь эта распредѣлялась такъ:

	Число неблагопунктовъ	Заболѣло	Выздоровѣло	П а л о	У б и т о
Въ Мѣховскомъ у.	9	37	11	2	24
Кѣлецкомъ	1	4	—	—	4
Андреевскомъ	5	6	—	4	2
Влощовскомъ	2	10	—	2	8
Олькушскомъ	1	1	1	—	—
Пинчовскомъ	2	10	1	—	9
Стопницкомъ	1	1	—	—	1
<b>И т о г о</b>	<b>21</b>	<b>69</b>	<b>13</b>	<b>8</b>	<b>48</b>

**Сибирская язва** появилась въ отчетномъ году на лошадяхъ, крупномъ рогатомъ скотѣ, овцахъ и свиняхъ въ 35 пунктѣ губерніи, при чемъ заболѣло 135 выздоровѣло 2 и пало 133 головы.

По уѣздамъ и роду животныхъ заболѣваемость и смертность выражалась такимъ образомъ:

	Число неблагопунктовъ	Заболѣло	Выздоровѣло	П а л о
Пинчовскій у.	8	39	—	39
Стопницкій	14	51	1	50
Олькушскій	3	9	—	19
Андреевскій	4	9	—	9
Мѣховскій	2	3	1	2
Кѣлецкій	4	14	—	14
<b>И т о г о</b>	<b>35</b>	<b>135</b>	<b>2</b>	<b>133</b>


**Рожа свиней** въ отчетномъ году наблюдалась въ одномъ пунктѣ въ Стопницкомъ уѣздѣ, при чемъ заболѣло 10, выздоровѣло 2 и пало 8 головъ.

**Чума свиней** наблюдалась въ отчетномъ году въ 35 пунктѣ губерніи. Отъ означенной эпизоотіи заболѣло 521, выздоровѣло 219 и пало 302. Ходъ этой болѣзни по уѣздамъ выражался такъ:

	Число неблагопунктовъ	Заболѣло	Выздоровѣло	П а л о
Стопницкій у.	11	89	30	59
Пинчовскій	8	113	45	68
Андреевскій	1	13	2	11
Мѣховскій	11	266	124	142
Олькушскій	1	20	10	10
Кѣлецкій	1	6	3	3
Влощовскій	2	14	5	9
<b>И т о г о</b>	<b>35</b>	<b>521</b>	<b>219</b>	<b>302</b>

**Туберкулезъ.** Къ 1 января отчетнаго года оставалось въ 4-хъ неблагополучныхъ пунктѣ Стопницкаго уѣзда подозрительнаго скота—81 голова, изъ коихъ оказалось здоровыми 41 и убиты—40 головъ.

**Злокачественная катаральная горячка** наблюдалась въ одномъ пунктѣ въ Мѣховскомъ уѣздѣ, при чемъ заболѣло крупнаго рогатаго скота—4 и пало 4 головы.



## V. У Ч Е Б Н О Е Д Ъ Л О.

**Учебная дирекція.** Въ отчетномъ году число среднихъ казенныхъ учебныхъ заведеній не измѣнилось. Открыто 1 мужское городское начальное училище, 130 еврейскихъ хедеровъ и четыре частныхъ училища. Закрытія училищъ не было. Число учащихся въ казенныхъ и частныхъ учебныхъ заведеніяхъ, за исключеніемъ еврейскихъ хедеровъ, въ отчетномъ году равнялось 23044 и сравнительно съ прошлымъ 1900 г. увеличилось на 2383. Увеличеніе въ отчетномъ 1901 г. числа учащихся произошло вслѣдствіе того, что во многія начальныя училища разрѣшено было принимать учащихся сверхъ нормы—80 человѣкъ на одного учителя и развивающейся у крестьянъ потребности въ образованіи и производства ученія въ шести училищахъ, недѣйствовавшихъ въ 1900 г.

**Народное образованіе.** Состоящее въ вѣдѣніи учебной дирекціи два учебныя заведенія: Кѣлецкая женская гимназія и Андреевская учительская семинарія, какъ въ учебномъ, такъ и въ воспитательномъ отношеніи съ успѣхомъ выполняютъ свое назначеніе; что же касается до начальныхъ училищъ, то въ нихъ успѣхи и поведеніе учащихся слѣдуетъ, въ общемъ, признать вполне удовлетворительными. Въ отчетномъ году случаевъ незаконнаго обученія было 11.

**Суммы израсходованныя на содержаніе учебныхъ заведеній въ Кѣлецкой учебной дирекціи.**

Источники содержанія	Кѣлецкая женская гимназія		Андреевская учительская семинарія		Начальныя народныя, воскресно-ремесленные училища и евангелическіе кантораты		И Т О Г О	
	Р	у	б	л	и	к	о	п
	б	б	л	и	к	о	п	ѣ
	л	и	к	о	п	ѣ	й	к
	ѣ	й	к	о	п	ѣ	й	к
1) Изъ Государственнаго казначейства	16127	16	11972	1	22069*	50	50168	67
2) „ специальныхъ средствъ отъ платы за ученіе	10215	—	—	—	279	30	10494	30
3) „ складокъ училищныхъ обществъ	—	—	—	—	94333	15	94333	15
4) „ % отъ капиталовъ и изъ другихъ источниковъ	—	—	150	—	1161	—	1311	—
И т о г о	26342	16	12122	1	117842	95	156307	12

(\*) Въ цифрѣ 22069 руб. 50 коп. заключается и пособіе отъ казны, отпускаемое на содержаніе Кѣлецкаго православнаго училища, а именно: на жалованіе блюстителю 25 руб., законоучителю 50 руб., учителю 320 руб., на хозяйственные расходы 160 руб., и на наемъ помѣщенія 300 руб., а всего 855 руб. Частныя учебныя заведенія пособіемъ отъ казны не пользуются.

Число учащихся въ учебныхъ заведеніяхъ Кѣлецкой учебной дирекціи за 1901 г.

Жанржаніе учебныхъ заведеній	По вѣроисповѣданіямъ						По сословіямъ					По національностямъ						Въ отчетномъ году		
	Православнаго	Р.-Католическаго	Евангелическаго	Магометанскаго	Иудейскаго	Прочихъ исповѣданій	Дворянъ и чиновник.	Духовнаго званія	Городскаго сословія	Сельскаго сословія	Иностранцевъ	Русскихъ	Поляковъ	Нѣмцевъ	Литовцевъ	Татаръ	Евреевъ	Поступили	Окончили курсъ	Выбыло по разнымъ причинамъ
1) Кѣлецкая женская гимназія . . . . .	76	206	7	—	24	—	169	2	139	2	1	76	206	7	—	—	24	74	21	14
2) Андреевская учительская семинарія и образцовое при ней училище . . . . .	9	147	—	—	—	—	4	—	22	130	—	9	147	—	—	—	—	34	43	18
3) Казенныя начальныя училища . . . . .	164*	21119	11	—	290	—	20	—	1504	20060	—	164	21119	11	—	—	290	5161	488	430
4) Евангелическіе кантораты . . . . .	—	—	114	—	—	—	—	—	—	114	—	—	—	114	—	—	—	—	—	—
5) Воскресно-ремесленныя училища . . . . .	7	200	29	—	—	—	—	—	165	66	5	7	200	29	—	—	—	69	40	10
6) Частныя учебныя заведенія . . . . .	27	561	16	—	—	—	183	—	291	130	—	27	561	16	—	—	—	383	100	158
7) Еврейскія училища . . . . .	—	—	—	—	37	—	—	—	37	—	—	—	—	—	—	—	40	8	12	3
8) Еврейскія вѣроиспов. школы (хедеры)	—	—	—	—	5831	—	—	—	4620	1211	—	—	—	—	—	—	5831	1218	—	117
Итого . . . . .	283	22233	177	—	6182	—	376	2	6778	21647	6	283	22233	177	—	—	6182	6947	704	750
					28875				28875				28875							

(\*) Въ цифрѣ 164 заключается число учащихся въ Кѣлецкомъ православномъ училищѣ: 36 мальчиковъ и 19 дѣвочекъ.

Личный составъ начальствующихъ и учащихся въ учебныхъ заведеніяхъ, подвѣдомственныхъ Кѣлецкой учебной дирекціи, по ихъ образованію.

	Въ Кѣлецкой женской гимназій				Въ Андреевской учительской семинаріи				Въ начальныхъ училищахъ			Въ частныхъ учебныхъ заведеніяхъ				Въ евангелич. канторахъ	Въ еврейскихъ хедерахъ			
	Законоучителей	Учителей	Учительницъ	Надзирательницъ	Классныхъ дамъ	Инспекторъ	Законоучителей	Учителей наукъ	Учителей пѣнія	Учителей рисованія	Законоучителей	Учителей	Учительницъ	Законоучителей	Учителей	Учительницъ	Содержателей и содержат. училищъ	Учителей	Учителей русскаго языка	Учителей еврейскаго языка и вѣры
1) Получившихъ высшее образованіе . . . . .	2	7	—	—	—	—	2	1	—	—	—	—	—	8	—	1	—	—	—	—
2) Окончившихъ курсы въ учительскихъ семинаріяхъ . . . . .	—	—	—	—	—	—	—	1	—	—	—	—	236	—	—	3	—	—	—	28
3) Получившихъ образованіе въ среднихъ учебныхъ заведеніяхъ и выдержавшихъ испытаніе на учительское званіе . . . . .	2	—	6	1	7	1	—	1	—	1	30	41	23	7	6	10	15	4	36	—
4) Не имѣющихъ права на преподаваніе . . . . .	—	—	—	—	—	—	—	—	—	—	—	—	—	—	—	—	—	—	—	334
Итого . . . . .	4	7	6	1	7	1	2	3	—	1	30	277	23	7	17	10	16	4	64	334

Распределеніе учащихся въ среднихъ учебныхъ заведеніяхъ.

Наименованіе учебныхъ заведеній	В о з р а с т ъ				
	До 10-ти лѣтъ	Отъ 10-ти до 15-ти лѣтъ	Отъ 15-ти до 20-ти лѣтъ	Свыше 20-ти лѣтъ	ИТОГО
Въ Кѣлецкой женской гимназій . . . . .	43	198	72	—	313
„ Андреевской учительской семинаріи . . . . .	—	—	89	2	91
„ образцовомъ училищѣ . . . . .	4	41	20	—	65
Итого . . . . .	47	239	181	2	469

Учебныя заведенія и учащіяся въ губерніи, вѣдомства Кѣлецкой учебной дирекціи.

НАИМЕНОВАНИЕ УЧЕБНЫХЪ ЗАВЕДЕНІЙ

	Въ г. Кѣльцахъ			Въ уѣздныхъ и заштатныхъ городахъ и посадахъ			Въ уѣздахъ			Всего по губерніи			
	Число учебныхъ заведеній	Число учащихся		Число учебныхъ заведеній	Число учащихся		Число учебныхъ заведеній	Число учащихся		Число учебныхъ заведеній	Число учащихся		
		Мужскаго пола	Женскаго пола		Мужскаго пола	Женскаго пола		Мужскаго пола	Женскаго пола		Мужскаго пола	Женскаго пола	
1) Женская гимназія въ г. Кѣльцахъ . . . . .	1	—	313	—	—	—	—	—	—	1	—	313	
2) Учительская семинарія въ п. Андреевѣ . . . . .	—	—	—	1	91	—	—	—	—	1	91	—	
3) Образцовое при семинаріи училище . . . . .	—	—	—	1	65	—	—	—	—	1	65	—	
4) Олькушская низшая ремесленная школа . . . . .	—	—	—	1	36	—	—	—	—	1	36	—	
5) Начальная народная училища . . . . .	1	мужскія	164	8	840	—	—	—	—	9	1004	—	
		женскія	—	70	8	—	506	—	—	9	—	576	
6) Училища частныхъ лицъ . . . . .	1	общія	36	19	31	2018	1008	270	12069	4854	302	14123	6457
		мужскія	2	124	—	—	—	—	—	—	2	124	—
7) Воскресно-ремесленные училища . . . . .	1	женскія	—	10	4	—	104	1	—	28	6	—	142
		общія	2	32	60	2	28	35	5	98	122	7	158
8) Лютеранскіе кантораты . . . . .	—	—	—	—	—	—	—	4	70	44	4	70	44
9) Еврейскіе хедеры . . . . .	31	987	—	276	4635	—	—	27	209	—	334	5831	—
Итого . . . . .	41	1453	472	337	6999	1653	—	307	12446	5048	685	20898	7749

Начальныя училища Кѣлецкой учебной дирекціи къ 1 января 1901 г.

УЧИЛИЩА	У ъ з д ы						Всего училищъ въ уѣздахъ	Города и уѣздныя посады															Всего училищъ въ городахъ и уѣздныхъ посадахъ	Всего училищъ въ уѣздахъ, городахъ и уѣздныхъ посадахъ																														
	Андреевскій	Влощовскій	Кѣлецкій	Мѣховскій	Олькушскій	Пинчовскій		У ъ з д ы																																														
								Андреевскій			Влощовскій		Кѣлецкій			Мѣховскій		Олькушскій		Пинчовскій					Стопницкій																													
								Андреевъ	Итого		Влоцова	Итого	Кѣльцы	Хенданы	Итого	Мѣховъ	Итого	Олькушъ	Итого	Пинчовъ	Дзвалошице	Итого			Стопница	Хмѣльникъ	Итого																											
Начальное образ. училище при Андреев. семинаріи	—	—	—	—	—	—	—	1	1	—	—	—	—	—	—	—	—	—	—	—	—	—	—	—	1	1																												
Кѣлецкое двухклассное мужское училище	—	—	—	—	—	—	—	—	—	—	—	1	—	1	—	—	—	—	—	—	—	—	—	—	1	1																												
Городскія	Одноклассныя	мужскія	—	—	—	—	—	—	—	—	—	—	—	1	1	1	1	—	—	—	—	1	1	3	3																													
		женскія	—	—	—	—	—	—	—	—	—	—	1	—	1	1	1	1	—	—	—	—	1	1	4	4																												
		общія	—	—	—	—	—	—	—	—	—	—	1	1	2	—	—	—	—	1	1	2	—	—	4	4																												
Гминныя и сельскія	Одноклассныя	мужскія	—	—	3	1	—	4	1	1	—	—	—	—	—	—	—	—	—	—	—	—	—	—	1	5																												
		женскія	—	—	—	3	1	—	4	1	1	—	—	—	—	—	—	—	—	—	—	—	—	—	1	5																												
		общія	30	26	32	67	26	60	55	296	—	—	1	1	—	—	—	—	—	—	—	—	1	—	1	2	298																											
Кѣлецкое тюремное для малолѣт. преступниковъ	—	—	—	—	—	—	—	—	—	—	—	1	—	1	—	—	—	—	—	—	—	—	—	1	1																													
Воскресно-ремесленныя училища	—	—	—	—	1	—	1	1	1	1	—	—	1	—	1	1	1	1	—	—	1	—	1	5	6																													
Лютеранскіе кантораты для дѣтей обоего пола	—	—	1	—	—	—	3	4	—	—	—	—	—	—	—	—	—	—	—	—	—	—	—	—	—	4																												
Хедеры	12	17	17	25	27	20	26	144	13	13	16	16	31	14	45	8	8	8	8	18	26	44	18	38	56	190	214																											
Частныя учебныя заведенія	—	—	1	—	4	1	—	6	1	1	—	—	6	—	—	—	—	—	2	1	3	—	—	—	10	16																												
<b>Ч и с л о у ч а щ и х с я</b>																																																						
<table border="1" style="width:100%; border-collapse: collapse;"> <tr> <td>1618</td><td>1261</td><td>2011</td><td>3218</td><td>2147</td><td>3661</td><td>8487</td><td>22503</td><td>632</td><td>632</td><td>475</td><td>475</td><td>1792</td><td>276</td><td>2068</td><td>324</td><td>324</td><td>380</td><td>380</td><td>307</td><td>408</td><td>715</td><td>472</td><td>903</td><td>1375</td><td>5968</td><td>28471</td> </tr> </table>																												1618	1261	2011	3218	2147	3661	8487	22503	632	632	475	475	1792	276	2068	324	324	380	380	307	408	715	472	903	1375	5968	28471
1618	1261	2011	3218	2147	3661	8487	22503	632	632	475	475	1792	276	2068	324	324	380	380	307	408	715	472	903	1375	5968	28471																												



## Кѣлецкая мужская гимназія и общежитіе учениковъ.

Къ 1 января въ мѣстной мужской гимназіи состояло учащихся 533, изъ которыхъ—православныхъ 80, католиковъ 405, лютеранъ 9 и евреевъ 39. Благотворительныхъ пособій въ минувшемъ году учащимся выдано 281 руб. Въ общежитіи при гимназіи находилось 53 учащихся. Содержаніе общежитія въ 1901 году обошлось въ 11459 руб. 52 коп.

## Пинчовская мужская прогимназія.

Къ 1 января въ пинчовской мужской прогимназіи состояло учащихся 200, изъ которыхъ православныхъ 6, католиковъ 180, лютеранъ 2 и евреевъ 12. Стипендій и денежныхъ пособій учащимся отпущено 568 руб. Содержаніе прогимназіи обошлось въ 20,481 руб. 48 коп.



## VI. Поземельное устройство крестьянъ.

Дѣятельность крестьянскихъ учреждений по земельному устройству крестьянъ и рѣшенію возникающихъ между ними и владѣльцами имѣній споровъ выразилась въ отчетномъ году въ слѣдующихъ данныхъ:

Коммисарами по крестьянскимъ дѣламъ были рассмотрѣны слѣдующія дѣла.

О внесеніи въ таблицы и данныя дополнительныхъ надписей по ошибкамъ, вкравшимся въ таблицы и данныя (ст. 3215 пост. учред. комитета и Высочайшее повелѣніе 2 мая 1873 г.); поступило дѣлъ 119, постановлено рѣшеній и заключеній 102, осталось нерасмотрѣнныхъ къ 1 января 1902 г. 17.

О разрѣшеніи споровъ, возникшихъ при межеваніи и отграниченіи крестьянскихъ земель (ст. 592 пост. учред. ком.): поступило дѣлъ 105, рассмотрѣно 102.

О точномъ опредѣленіи вида и размѣровъ крестьянскихъ сервитутовъ (ст. ст. 1302, 2800 и 2874 того же постановления): поступило дѣлъ 1, рассмотрѣно 1.

О нарушеніи сервитутовъ (Высочайшее повелѣніе 2 мая 1876 г. и ст. 2966 пост. учред. ком.): поступило дѣлъ 491, рассмотрѣно 391 и осталось нерасмотрѣнныхъ къ 1 января 1902 г. 100.

По засвидѣтельствованію добровольныхъ сдѣлокъ: поступило дѣлъ 44, засвидѣтельствовано 29, осталось незасвидѣльствованныхъ 7 и отказано въ засвидѣльствованіи 8.

Губернскимъ присутствіемъ по крестьянскимъ дѣламъ были рассмотрѣны слѣдующія дѣла: признано подлежащими утвержденію лѣсохозяйственныхъ плановъ 4, утверждено добровольныхъ сдѣлокъ 22, разрѣшено жалобъ о нарушеніи сервитутовъ 59, разрѣшено граничныхъ споровъ 17 и рассмотрѣно дѣлъ объ ошибкахъ, вкравшихся въ ликвидационныя таблицы 66.

Въ собственность крестьянъ, по утвержденнымъ губернскимъ присутствіемъ добровольнымъ сдѣлкамъ о замѣнѣ сервитутовъ поступило за 1901 г.—463 дес. 538 саж.

### ГМИННОЕ УПРАВЛЕНІЕ.

	( изъ однихъ селеній . . . . .	78
Изъ числа 128 гминъ въ губерніи состояло:	( смѣшанныхъ . . . . .	44
	( посадскихъ . . . . .	6

По числу жителей составъ гминъ колеблется отъ 4,000 до 13,500 душъ обоого пола.

Въ числѣ гминныхъ войтовъ было: крестьянъ 103, посадскихъ жителей 20 и дворянъ 5.

	( по русски . . . . .	—
грамотныхъ . . . . .	( „ польски . . . . .	24
	( на обоихъ языкахъ . . . . .	99
неграмотныхъ . . . . .		5

Гминныхъ писарей и помощниковъ ихъ было . . . . . 186

Въ томъ числѣ: по выбору гминныхъ сходовъ 90, войта и солтысовъ (помощниковъ гм. пис.) 40, уѣздныхъ начальниковъ 55, съ давнихъ поръ 1, всего 186.

Солтысовъ было: въ Андреев. у. 167, Влощ. 163, Кѣлец. 225, Ольк. 223, Пинч. 370, Стоп. 326 и Мѣх.—375, а всего въ этихъ уѣздахъ—1849.

Гминныя управленія помѣщались: 116 въ общественныхъ зданіяхъ и 12 въ наемныхъ.

## ССУДО-СБЕРЕГАТЕЛЬНЫЯ КАССЫ.

Къ 1 января 1902 года въ губерніи дѣйствовала 131 ссудо-сберегательная касса, изъ которыхъ 43 открыты на средства правительства, 38 на общественныя суммы и 50 на основаніи ст. 6 уст. о ссудо-сбер. кассахъ.

Къ 1 января 1902 г. во всѣхъ классахъ находилось:

основнаго капитала . . . . .	127084 р. 76 к.
пожертвованный въ пользу кассъ . . . . .	97 р. 27 к.
чистой прибыли къ 1 января 1901 г. капиталъ этотъ со времени открытія кассъ принесъ . . . . .	741157 р. 16½к.
а за 1901 г. . . . .	95845 р. 19½к.
Итого . . . . .	964184 р. 61 к.

Кромѣ того, въ кассахъ находилось:

вкладовъ процентныхъ и безпроцентныхъ . . . . .	1934942 р. 6 к.
процентовъ на вклады, не выданныхъ еще кассами такимъ образомъ оборотный капиталъ всѣхъ кассъ со- ставлялъ . . . . .	110368 р. 60 к. 2720732 р. 56 к.

Въ томъ числѣ къ 1 января 1902 г.:

числилось долгу . . . . .	2942336 р. 11 к.
находилось на лицо . . . . .	67159 р. 16 к.

## КРЕСТЬЯНСКІЙ ПОЗЕМЕЛЬНЫЙ БАНКЪ.

Въ минувшемъ году въ петроковское отдѣленіе крестьянскаго поземельнаго банка поступило по Кѣлецкой губерніи 135 заявленій о ссудахъ на покупку земли, въ томъ числѣ отъ 128 товариществъ, приторговавшихъ 773284 десятины, съ расчетомъ воспользоваться ссудой въ размѣрѣ 1599606 р. и отъ 7 единичныхъ покупателей, заторговавшихъ 32,87 десят. при проектируемомъ размѣрѣ ссуды 8027 р. По всѣмъ этимъ заявленіямъ испрашивалось ссуды 1,607,633 р. на покупку 7765,71 дес., выдано же ссудъ всѣмъ 85 товариществамъ и 29 единичнымъ покупателямъ 733760 р. на покупку 5447,49 дес. Независимо операций по выдачѣ крестьянамъ ссудъ на покупку земли, Банкъ, согласно ст. VII Высочайше утвержд. 27 ноября 1895 г. мѣнія Государственнаго Совѣта приобрѣлъ въ предѣлахъ Кѣлецкой губерніи, на счетъ собственнаго капитала, для перепродажи наиболѣе нуждающимся крестьянамъ на льготныхъ условіяхъ, слѣдующіе пять имѣній:

Вержовиско, Мѣховскаго уѣзда . . . . .	145 дес.
Венжеровъ, того же уѣзда . . . . .	445 дес.
Старый Корчинъ, Пинчовскаго уѣзда . . . . .	34 дес.
Черниховъ, Мѣховскаго уѣзда . . . . .	228 дес.
Вержбе, того же уѣзда . . . . .	149 дес.

всего 1001 десятина за общую сумму 259750 рублей.

У ѣ з д ы	Заявленія о ссудахъ			В ы д а н н ы я с с у д ы					
	Число заявлений	Земля въ десятинахъ	Испрашиваемая ссуда въ руб.	Число ссудъ	Число домохозяевъ	Число душъ мужскаго пола	Земля въ десятинахъ	Покупная цѣна въ рубляхъ	ССУДА
Андреевскій . . . . .	18	1255,01	187961	24	383	899	1662,12	261142,76	184070
Влощевскій . . . . .	15	1113,08	171181	13	151	366	1050,99	141374,19	86610
Кѣлецкій . . . . .	3	152,24	14841	14	71	178	448,62	59672,81	47230
Пищевскій . . . . .	37	1658,29	405913,64	38	518	1242	995,01	299456,17	215030
Мѣховскій . . . . .	45	2642,88	627297	16	274	702	846,66	182292,26	135270
Стопницкій . . . . .	17	943,49	200440	8	193	463	400,42	69864, 1	56990
Олькүшскій . . . . .	—	—	—	1	25	46	43,67	11133,53	8560
И т о г о . . . . .	135	7765,71	1607633,64	114	1615	3896	5447,49	1024935,82	733760

### Временная пропинаціонная комиссія.

Въ отчетномъ году комиссія имѣла всего 5 засѣданій, на которыхъ: 1) определены права на вознагражденіе и самый размѣръ его для кассъ города Дзялошице и пос. Пацанова, и 2) произведена выплата вознагражденія б. владѣльцамъ посадовъ Собкова, Пилицы, Олесницы, Сецемина, Влощовы и г. Хмѣльника, всего въ суммѣ 311773 руб. 77 коп. наличными, считая въ томъ числѣ и проценты. Къ 1 января 1902 г. дѣлъ нерѣшенныхъ не состояло, а оставалась лишь выплата вознагражденія по посадамъ Огороденцу, Пацанову, Курозвенкамъ и городу Дзялошицамъ.

### Кѣлецкое ссудо-сберегательное общество.

Мѣстное ссудо-сберегательное товарищество оканчиваетъ второй годъ своей дѣятельности чистою прибылью въ количествѣ 3223 руб. 67 коп. при годовомъ оборотѣ въ 369074 руб. Изъ числа членовъ перваго года существованія общества—1083 выбыло 167 лицъ, вновь прибыло 647 лицъ, итого къ 1 января 1902 г. число членовъ составляетъ 1569, съ паевымъ капиталомъ въ 33939 руб., изъ коихъ 1191—лицъ христіанскаго вѣроисповѣданія и 378 іудейскаго. Большинство вкладчиковъ—ремесленники. Если однакожь обратить вниманіе на то, что изъ числа 1569 членовъ едва около сотни не пользуется кредитомъ отъ Товарищества, что по книгѣ вкладовъ значится всего 612 вкладчиковъ, что на усиленіе оборотнаго капитала Товарищество заняло у третьихъ лицъ сумму 37810 руб. 69 коп.,—то слѣдуетъ признать Товарищество—пока какъ ссудное. Къ 1 января 1901 г. оставалось непогашенныхъ ссудъ—67429 руб. 81 коп.; въ этомъ году выдано—134515 руб., возвращено—92045 руб. 64 коп., остается непогашеннымъ—109899 руб. 17 коп. Размѣръ ссуды—отъ 10 до 300 руб. Больше всего ссудъ выдано въ августѣ—14985 руб., меньше всего въ апрѣлѣ—6372 рублей. Должники уплачивали отъ долгосрочныхъ ссудъ 9%, отъ краткосрочныхъ—8% и 10%. Съ торговцевъ взымалось 10%. Экзекуціонныя мѣры, принятыя въ 1900 г. противъ 12 неисправныхъ должниковъ о возвратѣ ссудъ на сумму 953 руб. 85 коп.,—имѣли благопріятный результатъ, такъ въ текущемъ году на уплату сей суммы уже поступило 747 руб. 2 коп. Остальную сумму должники платятъ по частямъ и потому убытка отъ 1900 г. не предвидится. Новыхъ взысканій начато противъ 32 должниковъ на сумму 2317 руб. 41 коп.

въ счетъ суммы уже поступило 1157 р. 95 коп. Остающаяся сумма, какъ обезпеченная надежными поручителями, будетъ также уплачена, такъ что и отъ этого года пока интересы товарищества не страдаютъ. На жалованье служащимъ израсходовано 1464 руб.; весь же расходъ по администраціи—2396 руб. 58 коп. За помѣщеніе кассы уплачивается 400 руб. въ годъ. Члены правленія, совѣта и ревизіонной комисіи не получали и въ этомъ году никакого вознагражденія за труды.

### Кѣлецкое общество взаимнаго кредита.

Общество взаимнаго кредита оканчиваетъ второй годъ своей дѣятельности весьма успѣшно, что отражается наглядно въ возрастающихъ оборотахъ почти всѣхъ операций, каковыя достигли въ отчетномъ году суммы 7939418 руб. 96 к. большей въ сравненіи съ годомъ предыдущимъ на сумму 1123449 руб. 4 коп., Число членовъ увеличилось на 255 человекъ съ суммою 294240 руб. принятыхъ ими въ пользу общества обязательствъ, а сверхъ того обязательства 76 старыхъ членовъ увеличились на сумму 93250 такъ, что нынѣ общество состоитъ изъ 1362 членовъ съ суммою обязательствъ 1829390 руб. Вексельный портфель увеличился на сумму 194928 руб. 65 коп. Капиталы, внесенные для процентнаго приращенія вмѣстѣ съ капиталами, положенными на текущемъ счету увеличились на сумму 206408 руб. 14 коп. Чистая прибыль общества—26211 руб. 31 коп., болѣе на 7028 руб. чѣмъ въ 1900 г. Засѣданій правленія было 303, кассовыхъ ревизій правленія—9, засѣданій приѣмнаго комитета—44. Въ виду недостаточности собственныхъ средствъ, а также частныхъ капиталовъ, положенныхъ въ процентный ростъ для удовлетворенія всѣхъ операций общества, а влѣдствіе того въ виду необходимости пользоваться довольно обременительнымъ кредитомъ въ частномъ банкѣ, общество не признало еще возможнымъ понизить размѣръ 8 до 9% получаемыхъ съ должниковъ, коимъ однако въ виду продолжающагося еще промышленнаго и торговаго кризиса и неурожайныхъ годовъ дѣлаются возможныя снисхожденія въ платежахъ, при чемъ примѣняется значительная предусмотрительность при опредѣленіи кредитовъ, въ чемъ и удостоверяетъ количество 312 оставленныхъ безъ признанія кредита прошеній въ сопоставленіи съ общимъ числомъ 680 поданныхъ прошеній.

### Кѣлецкое общество сельскаго хозяйства.

Личный составъ Общества къ 31 декабря 1901 года числилъ: 5 почетныхъ членовъ, 1 члена-корреспондента и 345 дѣйствительныхъ членовъ Общества. Имущество Общества и приходъ выразился въ 10648 р. 50 к.; расходъ—3364 руб. 23 коп.; остается къ 1 января 1902 г.—7284 руб. 27 коп. Дѣятельность отделовъ общества въ отчетномъ году была болѣе или менѣе продуктивна, такъ Коммерческой комитетъ, развивая все болѣе и болѣе торговлю всякими, необходимыми въ сельскомъ хозяйствѣ предметами (за исключеніемъ только желѣза), стремился вести торговлю самостоятельно, т. е. покупая товары непосредственно изъ первыхъ рукъ и тѣмъ самымъ доставлять товары по цѣнамъ возможно низкимъ. Комитетъ полеводства устраивалъ выставки сѣмянъ и пробныя испытанія земледѣльческихъ машинъ и орудій. Комитетъ скотоводства учредилъ въ отчетномъ году Андреевское товарищество по разведенію низменнаго скота, на ряду съ существовавшимъ уже Мѣховскимъ товариществомъ. Въ составъ товарищества вошли 26 членовъ учредителей, владѣльцевъ скотныхъ дворовъ Андреевскаго уѣзда: для поощренія же заботъ товарищества улучшить запущенное скотоводство въ уѣздѣ, выдано ему на покупку разводныхъ быковъ пятипроцентная ссуда, въ размѣрѣ 350 руб. срокомъ на 5 лѣтъ. Въ кругъ дѣятельности комитета коневодства входила дача совѣтовъ, опредѣленіе годности племен. матеріала и указываніе подлежащаго направленія коневодству. Въ распоряженіи находятся три жеребца яновскаго Государственнаго конскаго завода: „Roederer“, „Meteor“ и „Gerold“. Жеребецъ „Elips“ доставленный въ прошломъ году, палъ

въ Слядовѣ. Экономическо-статистическій комитетъ, признавая, что развитіе среди сельскаго населенія кустарнаго промысла, содѣйствуетъ увеличенію общаго благостоянія и вліяетъ на уменьшеніе эмиграціи, постановилъ изслѣдовать въ ближайшемъ будущемъ состояніе этого промысла въ Кѣлецкой губерніи. Комитетъ личнаго состава сельскихъ служителей и рабочихъ энергично обсуждалъ проектъ объ открытіи въ г. Кѣльцахъ нисшаго земледѣльческаго училища, и въ этомъ отношеніи ознакомлялся съ устройствомъ такихъ же училищъ въ Собѣшинѣ, Дублянахъ и въ Имперіи. Кромѣ того комитетъ поручилъ двумъ членамъ изслѣдовать вопросъ: на какомъ основаніи дѣти сельскихъ служителей не принимаются въ сельскія училища. Винокуренный комитетъ взошелъ съ ходатайствомъ въ Министерство Финансовъ по вопросу цѣны спирта, объясняя, что настоящая цѣна спирта несогласна съ расходами по выкурнѣ, вслѣдствіе высокихъ цѣнъ на картофель, и что для обезпеченія винокуренному промыслу возможности существованія въ здѣшней губерніи, является необходимостью повышеніе цѣны, платимой за спиртъ. Наконецъ образовалось товарищество производства свекловичнаго семени и другихъ кормовыхъ посѣвныхъ зеренъ. Для изученія культуры свекловицы въ Богеміи была совершена поѣздка.

### Кѣлецкое городское кредитное общество.

Хотя дѣятельность общества постепенно развивается увеличеніемъ числа членовъ, а тѣмъ самымъ и количествомъ выдаваемыхъ ссудъ, тѣмъ не менѣе развитіе это нельзя признать удовлетворительнымъ. И такъ, когда по 1 янв. 1901 г. изъ ссудъ признанныхъ на 60 недвижимостей уполчено 45 на сумму 219350 руб., то въ отчетномъ году, который есть второй годъ существованія общества, уплачена только ссуда на 14 недвижимостей въ суммѣ 62500 руб. Вслѣдствіе общаго кризиса на денежномъ рынкѣ и паденія курса всѣхъ процентныхъ бумагъ, курсъ закладныхъ листовъ былъ низкій, содержась едва ли на 90 за 100, хотя въ прежнемъ году доходилъ до 95. Это обстоятельство воздерживало мѣстныхъ домовладѣльцевъ отъ вступленія въ общество; многіе изъ нихъ, коимъ ссуды были признаны, таковыхъ не получали, въ избѣжаніе убытковъ при продажѣ закладныхъ листовъ. Признанныхъ, но неполученныхъ ссудъ имѣется на сумму 95300 руб. Лишь въ послѣднее время курсъ закладныхъ листовъ возвысился, является большой спросъ на нихъ и они дошли уже до 92 руб. 50 коп. за 100 даже выше. Вслѣдствіе преобразованія страховаго учрежденія, общество пока оставило вопросъ о страхованіи на отвѣтственности каждаго изъ членовъ, ограничиваясь исключительно наблюденіемъ за возобновленіемъ страховыхъ полисовъ. Пожара заложенной въ обществѣ недвижимости не было. Срочные платежи по выданнымъ ссудамъ поступали довольно исправно, за исключеніемъ іюльскаго платежа за одну недвижимость, каковая назначена въ продажу. Въ общемъ, несмотря на медленное развитіе общества, денежное положеніе его довольно удовлетворительно, ибо въ отчетномъ году не только уплачены недоимки за прошлый годъ, но и сдѣлано сбереженіе на сумму 291 руб. 19½ коп. противъ сметы.

### Кѣлецкое благотворительное общество.

Отчетный годъ былъ посвященъ, главнымъ образомъ, заботамъ о благоуспѣяніи основаннаго обществомъ дома трудолюбія, въ которомъ, между прочимъ, помѣщается и залъ занятій для бѣдныхъ дѣтей, на содержаніе котораго шла почти половина всѣхъ средствъ общества. Нынѣ залъ занятій имѣетъ обезпеченное существованіе, и полезная дѣятельность его пріобрѣла широкую извѣстность не только среди интеллигенціи, но и въ менѣе просвѣщенной средѣ. Въ заведеніи имѣется 96 мальчиковъ отъ 7 до 12 лѣтъ и 50 дѣвочекъ въ томъ же возрастѣ. Число ежедневныхъ посѣтителей дома, получающихъ здѣсь горячіе обѣды, достигаетъ 150 лицъ. Мальчики въ залѣ для занятій пріучаются къ ручному труду подъ руководствомъ специалистовъ. Они учатся: портняже-

ству, слесарству, токарству и выдѣлкѣ разныхъ предметовъ домашняго обихода изъ дерева, соломы и бичевокъ. Дѣвочки же подъ руководствомъ спеціальной воспитательницы приучаются къ служебному труду, мойкѣ бѣлья, вязанью, штопанью и шитью. Кромѣ этихъ практическихъ занятій, какъ мальчики такъ и дѣвочки, учатся Закону Божьему, чтенію, письму, чистописанію и пѣнію. Кромѣ того имѣется пріютъ для старыхъ служанокъ, въ коемъ помѣщалось 10 старыхъ служанокъ, неспособныхъ къ труду, вельдствіе преклонныхъ лѣтъ и болѣзненнаго состоянія; въ пріютѣ же пребывало 22 молодыя дѣвушки по нѣскольکو дней, и даже недѣль—до времени приисканія себѣ мѣста. Почти все онѣ были пристроены на мѣста. При пріютѣ имѣется прачешная, давшая чистаго дохода—345 руб. Кромѣ зала занятій и пріюта для служанокъ, содержаніе которыхъ стоило около 4000 руб., общество выплачивало 80 бѣднымъ лицамъ постоянныя ежемѣсячныя пособія въ размѣрѣ отъ 1 до 5 руб.; пособій выдано на сумму 1551 руб. 80 коп. Финансовая часть за м. г. такова: приходъ съ остаткомъ—6737 руб. 12 коп., расходъ—5447 руб. 6 коп., осталось на 1902 годъ 1290 руб. 6 коп.

### Кѣлецкое отдѣленіе торговаго банка въ Лодзи.

Оборотъ въ 1901 году—35,997,947 руб. 28 коп.

**Касса.** Остатокъ на 1 января 1901 г. 30781 р. 38 к. Поступило въ 1901 году 5,106,226 руб. 27 коп. 5,137,007 руб. 65 коп. Израсходовано—5,102,205 р. 72 коп. Остатокъ на 1 января 1902 г. 34,801 р. 73 коп.

**Переводный счетъ.** Остатокъ на 1 января 1901 г. 143670 руб. 32 к. Поступило въ 1901 г. 492,552 руб. 81 к. 636223 р. 13 к. Уплочено 494,648 руб. 2 коп. Остатокъ на 1 января 1902 г. 141,575 р. 11 к.

**Процентныя вклады** Остатокъ на 1 января 1901 г. 124,781 р. 18 к. Поступило въ 1901 г. 280,275 р. 35 к. 405,056 р. 53 к. Уплочено 289,778 р. 43 к. Остатокъ на 1 января 1902 г. 115278 р. 10 к.

**Учетъ векселей.** Остатокъ на 1 января 1901 г. 1395 штукъ 387,902 р. 14 коп. Учтено въ 1901 году 7,777 штукъ 1,656,696 р. 52 к. Итого: 9172 штуки 2,044,598 р. 66 к. Поступило 7691 шт. 1,653,726 р. 33 к. Остатокъ на 1 января 1902 г. 1481 шт. 390872 р. 33 к.

**Иностранныя валюты и векселя.** Остатокъ на 1 января 1901 г. 528 р. 2 к. Приходъ 78257 р. 10 к. Итого: 78,785 р. 12 коп. Расходъ 78442 р. 62 коп. Остатокъ на 1 января 1902 г. 342 р. 50 к.

**Собственныя % бумаги.** Остатокъ на 1 января 1901 г. 16,073 руб. 17 коп. Куплено въ 1901 г. за 323,585 р. 66 к. Прибыль на курсѣ 2872 руб. 26 коп. На % 630 р. 14 к. Итого: 343,161 р. 23 к. Продано за 325,011 р. 83 коп. Остатокъ на 1 января 1902 г. 18,149 р. 40 к.

**Комиссіон. векселя.** Остатокъ на 1 января 1901 г. 21 шт. 2,731 р. 62 коп. Приходъ 8511 шт. 1,265,516 р. 28 к. Итого: 8532 шт. 1,268,247 руб. 90 коп. Расходъ 8508 шт. 1,262,761 р. 87 к. Остатокъ на 1 января 1902 г. 5,486 руб. 3 копѣйки.

**Корреспонденты.** Оборотъ въ дебетъ 1,874,579 р. 95 к. Оборотъ въ кредитъ 1,901,485 р. 10 к. Остатокъ на 1 января 1902 г. 26,905 р. 15 к.

Государственные и почтово-телеграфные сберегательные кассы.



Наименование казначействъ	Состояло денежных вкладовъ къ 1 января 1901 г.			Въ теченіе от					
	Число книжекъ	СУММА		Выдано новыхъ книжекъ (по первоначальнымъ вносамъ и по переводу изъ другихъ сберегательныхъ кассъ)	Поступило вкладовъ и переведено изъ другихъ сберегат. кассъ		Перечислено на вклады процентовъ къ 31 декабря 1901 г. не включая выданныхъ %		
		Рубли и коп.			Рубли и копейки		Рубли и копейки		
<b>Кѣлецкое</b>									
по центральнымъ кассамъ .	1378	237529	56	720	241174	2	7482	91	
по прочимъ кассамъ .	712	48825	19	352	39841	66	1316	—	
<b>Андреевское</b>									
по центральнымъ кассамъ .	223	36090	80	133	28963	85	809	77	
по прочимъ кассамъ .	366	21459	67	203	17325	75	576	98	
<b>Влощовское</b>									
по центральнымъ кассамъ .	460	45816	35	145	51754	67	1567	58	
по прочимъ кассамъ .	184	6874	80	104	9903	—	165	36	
<b>Мѣховское</b>									
по центральнымъ кассамъ .	319	58190	83	226	54733	38	1933	65	
по прочимъ кассамъ .	1218	75810	34	493	70554	18	1939	18	
<b>Олькушское</b>									
по центральнымъ кассамъ .	388	73727	85	169	37998	96	2482	39	
по прочимъ кассамъ .	281	26217	92	109	22457	53	875	27	
<b>Пинчовское</b>									
по центральнымъ кассамъ .	200	36137	—	117	26022	18	990	14	
по прочимъ кассамъ .	261	10411	41	122	14978	90	209	20	
<b>Стопницкое</b>									
по центральнымъ кассамъ .	90	7478	99	29	6602	42	246	67	
по прочимъ кассамъ .	268	20950	33	72	7766	50	351	46	
ВСЕГО ( по центр. кассамъ	3058	494971	38	1539	447249	48	15513	11	
по проч. кассамъ	3290	210549	66	1455	182827	52	5433	45	

четнаго года					Перечислено въ теченіе года и выдано процентовъ при востребованіи и переводахъ вкладовъ		Осталось денежных вкладовъ къ 1 января 1902 г.			Примѣчаніе
ИТОГО		Оплачено книжекъ и переводовъ въ другія сберегател. кассы	Выдано вкладовъ, списано на покупку % бумагъ и переведено въ другія сберегател. кассы		Число книжекъ	СУММА		Число книжекъ	СУММА	
Рубли и коп.			Рубли и копейки			Рубли и коп.				
248656	93	510	242089	49	950	26	1588	244097	—	Согласно отношенію центрального управленія государственныхъ сберегательныхъ кассъ отъ 9-го ноября 1901 г. за № 2611/21877 въ Олькушское казначейство отстоекъ вкладовъ на 1 января 1901 г. по почтово-телеграфнымъ кассамъ, приписаннымъ къ названному казначейству уменьшенъ на 1 руб. 3 коп.
41157	66	327	40117	31	352	76	737	49865	54	
29773	62	135	37231	39	267	96	221	28633	3	
17902	73	140	15786	43	162	26	429	23575	97	
53322	25	73	43507	9	94	36	532	55631	51	
10068	36	79	9153	25	70	4	209	7789	91	
56667	3	120	45049	99	250	83	425	69807	87	
72493	36	472	69699	56	481	28	1239	78604	14	
40481	35	82	37447	23	104	93	475	76761	97	
23332	80	95	15343	69	80	91	295	34207	3	
27012	32	97	29417	80	235	41	220	33731	52	
15188	10	118	16019	67	92	56	265	9579	84	
3849	9	31	6168	96	29	26	88	8159	12	
8117	96	101	15942	54	136	90	239	13125	75	
462762	59	1048	440911	95	1933	1	3549	516822	2	
188260	97	1332	182062	45	1376	71	3413	216748	18	

## ОБЩЕСТВА ПОТРЕБИТЕЛЕЙ:

гор. Кѣльцы.

Балансъ къ 1 января 1902 года.

	А К Т И В Ъ	П А С С И В Ъ
Наличность кассы . . . . .	518 р. 98 к.	
Авансы на 1902 г. . . . .	111 р. 77½ к.	
Въ долгу у дебеторовъ . . . . .	1506 р. 65 к.	
Остатокъ укупорки . . . . .	77 р. 98 к.	
Чистая стоимость товаровъ . . . . .	17483 р. 78 к.	
Стоимость инвентаря . . . . .	1059 р. 42 к.	
Долгъ поставщикамъ . . . . .		12603 р. 47 к.
Основной капиталъ (паи) . . . . .		6810 р. — к.
Залогъ старшаго приказчика . . . . .		300 р. — к.
Запасной капиталъ . . . . .	111 р. 68 к.	330 р. 31 к.
Невыданный членамъ дивидендъ . . . . .		78 р. 50 к.
Невыданные % отъ товаровъ . . . . .		22 р. 62 к.
	20870 р. 26½ к.	20144 р. 90 к.
Чистая прибыль за 1901 г. . . . .		725 р. 36½ к.
	20870 р. 26½ к.	20870 р. 26½ к.

Предполагаемый раздѣлъ прибыли:

2% отъ товаровъ, взятыхъ по заборнымъ книжкамъ въ 1901 г. на сумму 18588 р. 71 коп. . . . .	371 р. 77½ к.
Дивидендъ отъ паевъ въ размѣрѣ 4% отъ капитала 6810 р. . . . .	272 р. 40 к.
На увеличеніе запаснаго капитала . . . . .	81 р. 19 к.
	725 р. 36½ к.

г о р . О л ь к у ш ь .

Балансъ на 1 декабря 1901 г.

Наличность кассы . . . . .	368 р. 79 к.	
Въ кассѣ Олькушскаго ссудо-сберегательнаго товарищества . . . . .	50 р. 10 к.	
Стоимость товаровъ въ лавкѣ . . . . .	6193 р. 61 к.	
Въ долгу у дебеторовъ . . . . .	1023 р. 48 к.	
Стоимость инвентаря . . . . .	420 р. 16 к.	
Оборотный капиталъ . . . . .		1404 р. — к.
Запасный капиталъ . . . . .		395 р. 97 к.
Долгъ поставщикамъ . . . . .		3877 р. 49 к.
Долгъ г. Грегорчику . . . . .		500 р. — к.
Залогъ приказчика . . . . .		500 р. — к.
Неуплаченные разнымъ лицамъ . . . . .		623 р. 23 к.
	8056 р. 4 к.	7299 р. 69 к.
Чистая прибыль . . . . .		756 р. 35 к.
	8056 р. 4 к.	8056 р. 4 к.

Предполагаемый раздѣлъ прибыли:

На вознагражденіе двумъ мальчикамъ, занимающимся въ лавкѣ . . . . .	56 р. 35 к.
Въ запасный капиталъ Общества . . . . .	105 р. — к.
На вознагражденіе членамъ Правленія за труды . . . . .	105 р. — к.
Членамъ Общества, пропорціонально количеству ихъ закупокъ . . . . .	245 р. — к.
Дивидендъ владѣльцамъ паевъ . . . . .	245 р. — к.
	756 р. 35 к.

## дер. Болеславъ, Олькушскаго уѣзда.

Балансъ съ 19 іюля 1900 г. по 18 іюля 1901 г.

	А К Т И В Ъ	П А С С И В Ъ
Наличныхъ денегъ въ кассѣ . . . . .	1972 р. 18 <sup>1</sup> / <sub>2</sub> к.	
На текущемъ счету въ Комм. банкѣ въ Варшавѣ . . . . .	1065 р. 31 к.	
Наличнаго товара по покуп. цѣнѣ . . . . .	10814 р. 40 к.	
Въ долгахъ за членами Общества . . . . .	2625 р. 98 <sup>1</sup> / <sub>2</sub> к.	
Въ гарант. долгахъ у получателей . . . . .	2518 р. 9 к.	
Въ долгу у рудниковъ за матеріалы . . . . .	43 р. 15 <sup>1</sup> / <sub>2</sub> к.	
” ” за поставленный хлѣбъ . . . . .	1668 р. 55 к.	
Уплаты въ счетъ будущаго года . . . . .	60 р. — к.	
Въ долгу за поставленную муку . . . . .	143 р. 82 к.	
Оборотный капиталъ . . . . .		7086 р. 87 к.
Запасный капиталъ . . . . .		1820 р. 58 к.
Долги поставщикамъ . . . . .		6338 р. 88 <sup>1</sup> / <sub>2</sub> к.
Нереализованныя уплаты . . . . .		576 р. 61 к.
Депозиты членовъ на текущемъ счету . . . . .		1290 р. 1 к.
Долгосрочный депозитъ . . . . .		974 р. 13 к.
%/о отъ сихъ депозитовъ . . . . .		134 р. 61 к.
Провизія причитающаяся къ уплатѣ . . . . .		100 р. — к.
Резервный фондъ . . . . .		752 р. 36 к.
Вознагражденіе членамъ Правленія . . . . .		210 р. 72 к.
На увеличеніе запаснаго капитала . . . . .		210 р. 72 к.
Премія за купной рубль . . . . .		708 р. — к.
	20911 р. 49 <sup>1</sup> / <sub>2</sub> к.	20203 р. 49 <sup>1</sup> / <sub>2</sub> к.
Чистая прибыль отъ капитала . . . . .		708 р. — к.
	20911 р. 49 <sup>1</sup> / <sub>2</sub> к.	20911 р. 49 <sup>1</sup> / <sub>2</sub> к.

Чистая прибыль—708 рублей подлежитъ раздѣлу между членами Общества, какъ дивидендъ въ размѣрѣ 10%.



# О Г Л А В Л Е Н І Е.

## Естественныя и производительныя силы губерніи и экономическая дѣятельность населенія.

	<i>стр.</i>
Земледѣліе . . . . .	1
Обеспеченіе народнаго продовольствія . . . . .	10
Губернская дирекція земскаго кредитнаго общества . . . . .	11
О состояніи государственныхъ имуществъ: 1) экономическія имущества, 2) казенные лѣса и 3) лѣсоохранительный комитетъ . . . . .	—
Горное дѣло . . . . .	13
Фабричная и заводская промышленность . . . . .	16
Торговля . . . . .	20
Движеніе населенія . . . . .	23

## ПОДАТИ И ПОВИННОСТИ:

### С б о р ы.

Окладные . . . . .	29
Транспортный . . . . .	36
Страховой . . . . .	—
По застрахованію отъ чумы рогатаго скота . . . . .	—
Дорожный . . . . .	37
Гминные . . . . .	38
Городскіе доходы и расходы . . . . .	—
Акцизные сборы . . . . .	39

### П о в и н н о с т и.

Квартирная . . . . .	41
Подводная . . . . .	42
Дорожная . . . . .	—
Воинская . . . . .	43

## Общественное благоустройство и благочиніе.

Казенныя общественныя зданія . . . . .	49
Строительное дѣло . . . . .	51
Дороги, мосты и перевозки . . . . .	52
Почты, телеграфы и телефоны . . . . .	—
Народная нравственность . . . . .	55
Земская стража . . . . .	60
Аресты и мѣста заключенія . . . . .	—

Пожары и пожарное дѣло . . . . .	63
Народныя бѣдствія . . . . .	64

**Народное здравіе и общественное призрѣніе.**

Лечебное дѣло . . . . .	65
Бускія минеральныя воды . . . . .	66
Общественное призрѣніе . . . . .	68
Народная трезвость . . . . .	69
Насильственныя и случайныя смерти . . . . .	70
Ветеринарное дѣло . . . . .	71

**Учебное дѣло.**

Учебная дирекція и народное образованіе . . . . .	73
Кѣлецкая мужская гимназія и общежитіе учениковъ . . . . .	78
Пинчовская мужская прогимназія . . . . .	—

---

Поземельное устройство крестьянъ . . . . .	79
Гминное управленіе . . . . .	—
Ссудо-сберегательныя кассы . . . . .	80
Крестыанскій поземельный банкъ . . . . .	—
Временная пропинаціонная комисія . . . . .	81
Кѣлецкое ссудо-сберегательное общество . . . . .	—
Кѣлецкое общество взаимнаго кредита . . . . .	82
Кѣлецкое общество сельскаго хозяйства . . . . .	—
Кѣлецкое городское кредитное общество . . . . .	83
Кѣлецкое благотворительное общество . . . . .	—
Кѣлецкое отдѣленіе торговаго банка въ Лодзи . . . . .	84
Государственныя и почтово-телеграфныя сберегательныя кассы . . . . .	85
Общества Потребителей . . . . .	88

**ПРИМЪЧАНІЕ.** Въ обзорѣ за текущій годъ площадь губерніи показана 864049½ кв. дес., что составляетъ менѣе на 12843 кв. дес. въ сравненіи съ обзорами прежнихъ лѣтъ. Разница произошла вслѣдствіе болѣе тщательнаго измѣренія штатными землемѣрами площадей Андреевскаго и Пинчовскаго уѣздовъ.





