



А. М.

52

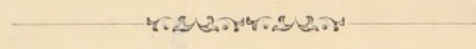
Обзор
Камисской губ.
за 1880 г.





~~7777~~
9.911

О Б З О Р Ъ
КАЛИШСКОЙ ГУБЕРНИИ
ЗА 1880 ГОДЪ.



Приложеніе къ всеподданнѣйшему отчету
Калишскаго Губернатора.

39

Библиотека имп. Сеср

7

89939

4

ОГЛАВЛЕНИЕ СТАТЕЙ

ОБЗОРА КАЛИШСКОЙ ГУБЕРНИИ

за 1880 годъ.

	<i>Стран.</i>
Административное дѣленіе губерніи	1
Географическое положеніе, топографическія и климатическія условія губерніи	2
 I. Естественныя и производительныя силы губерніи и экономическая дѣятельность ея населенія.	
а) Земледѣліе	7
б) Обеспеченіе народнаго продовольствія	28
в) Промыслы сельскаго и городскаго населенія	32
г) Промышленность заводская и фабричная	41
д) Торговля	52
е) Движеніе населенія	59
 II. Подати и повинности.	
а) Окладные сборы	76
б) Государственные и губернскіе земскіе сборы:	
Транспортный сборъ	78
Страховой отъ недвижимаго имущества	80
По застрахованію рогатаго скота	81
Дорожный сборъ	83
Квартирный сборъ	85
в) Городскіе доходы и расходы	87
г) Гминные сборы	99
д) Акцизные доходы	109
е) Отправленіе натуральныхъ повинностей:	
Квартирная	110
Подводная	111
Воинская	113
 III. Общественное благоустройство и благочиніе.	
а) Казенныя и общественныя зданія	116
б) Дороги, мосты и переправы	118
в) Почты	125
г) Народная нравственность	126

	<i>Стран.</i>
д) Тюремы, аресты и этапы	133
е) Пожары	139
ж) Насильственные и случайные смертные случаи	140
з) Различныя происшествія и народныя бѣдствія	141

IV. Народное здравіе и общественное призрѣніе.

а) Врачи	143
б) Больницы	145
в) Богадѣльни и пріюты	148
г) Эпидеміи и эпизоотіи	152

V. Народное просвѣщеніе.

а) Учебныя заведенія	154
б) Народное образованіе	155
в) Ученныя общества, музеи, бібліотеки и проч.	175

VI. Крестьянское дѣло.

а) Экономическое положеніе крестьянъ	177
б) Гминное самоуправленіе	183
в) Дѣлопроизводство въ гминныхъ управленіяхъ	188
г) Сеудо-сберегательныя кассы	—

ВѢДОМОСТИ.

О посѣвѣ и урожаѣ хлѣба	№ 1
О фабрикахъ и заводахъ	№ 2
О движеніи населенія	№ 3
О поступленіи сборовъ	№ 4 лит. а.
О доходахъ и расходахъ городовъ	№ 4 лит. б.
О числѣ и родѣ преступленій	№ 5
О пожарахъ	№ 6
О насильственныхъ и случайныхъ смертяхъ	№ 7
О числѣ учебныхъ заведеній и учащихся	№ 8

ПРИЛОЖЕНІЕ
КЪ
ВСЕПОДАДАНІЙШЕМУ ОТЧЕТУ
КАЛИШСКАГО ГУБЕРНАТОРА
ЗА 1880 ГОДЪ.

Административное дѣленіе губерніи.

Калишская губернія, входящая въ составъ Варшавскаго генералъ-губернаторства, дѣлится, въ административномъ отношеніи, на 8 уѣздовъ: Калишскій, Турекскій, Слупецкій, Конинскій, Кольскій, Ленчицкій, Сѣрадзскій и Велюнскій; 142 гмины, изъ которыхъ въ уѣздѣ Калишскомъ 20 гминь, Сѣрадзскомъ 18, Турекскомъ 23, Велюнскомъ 25, Конинскомъ 12, Кольскомъ 14, Ленчицкомъ 16 и Слупецкомъ 14. Въ полицейскомъ отношеніи губернія раздѣляется на 70 участковъ земской стражи, изъ которыхъ 13 городскихъ и 57 уѣздныхъ, распредѣляющихся по городамъ и уѣздамъ въ слѣдующемъ порядкѣ: въ гор. Калишѣ 1 участокъ земской стражи, въ Калишскомъ уѣздѣ 11, въ Турекскомъ съ уѣзднымъ городомъ 6 участковъ, въ Слупецкомъ—12, въ Конинскомъ—6, въ Кольскомъ—6, въ Ленчицкомъ—7, въ Сѣрадзскомъ—8 и въ Велюнскомъ—13.

Въ губерніи три православные прихода, входящіе въ составъ Холмско-Варшавской епархіи. Восемь католическихъ деканатовъ съ 220 приходами, изъ которыхъ принадлежитъ семь деканатовъ и 188 приходовъ къ Куяво-Калишской или Влоцлавской римско-католической епархіи и одинъ деканатъ съ 32 приходами къ Варшавской. Евангелическо-аугсбургскихъ приходовъ въ губерніи пятнадцать и одинъ реформатскій. Еврейскихъ округовъ тридцать девять.

Калишская губернія принадлежит къ округу Варшавской судебной палаты, имѣетъ одинъ окружный судъ, два судебные мировые округа съ 8 участками мировыхъ судей и 47 гминными судами.

Въ губерніи, по послѣднимъ свѣдѣніямъ, находится:

Уѣздныхъ городовъ со включеніемъ губернскаго	8
Заштатныхъ городовъ	5
Изъ числа 142 гминъ: посадскихъ	5
сельскихъ	105
смѣшанныхъ, то есть состоящихъ изъ посадовъ и селеній	32
Посадовъ	37
Деревень	2041
Фольварковъ	1672
Колоній	1116
Отдѣльцыхъ усадьбъ	1970
Дворовъ въ губерніи	71676
Отдѣльныхъ жилыхъ избъ	3343
Всѣхъ жилыхъ строеній кромѣ дворовъ	64170

[Handwritten signature/initials]

Географическое положеніе губерніи; топографическія и климатическія ея условія.

По своему географическому положенію Калишская губернія принадлежитъ къ средней полосѣ Россіи. Расположенная между 50° 58' и 52° 32' сѣверной широты и 35° 20' и 37° 18' восточной долготы, своею западною стороною губернія на протяженіи двухсотъ семидесяти пяти верстъ прилегаетъ къ Пруссіи, на сѣверѣ, востокѣ и югѣ границу ея составляютъ Варшавская и Петроковская губерніи, первая на протяженіи ста пятидесяти и послѣдняя около двухсотъ верстъ.

Площадь Калишской губерніи представляетъ равнину, пересеченную въ южной ея части небольшими возвышенностями, составляющими продолженіе Свѣнтокржискихъ отроговъ, Карпатскихъ горъ, съ небольшими болотами и низменностями въ сѣверо-западной части.

Значительнѣйшая рѣка губерніи Варта, притокъ р. Одера, берущая начало въ Петроковской губерніи, на пространствѣ

двухсотъ тридцати верстѣ перерѣзываетъ губернію съ юга на сѣверъ и около уѣзднаго города Коло поворачиваетъ на западъ, переходя въ предѣлы Пруссіи около посада Пыздры, Слупецкаго уѣзда. Окаймленная въ южной части своего теченія возвышенностями, р. Варта по всему теченію принимаетъ много мелкихъ притоковъ, разливающихся весною, но мелководныхъ въ остальное время года. Изъ этихъ притоковъ значительнѣйшіе: а) рѣка Просна, берущая начало въ горной Силезіи и на протяженіи 157 верстѣ составляющая естественную границу Россіи съ Пруссіей, и только около г. Калиша, расположеннаго на ея берегахъ, на протяженіи 14 верстѣ, оба берега р. Просны принадлежатъ Россіи; б) Черная Струга длиною 35 в.; в) Покрживница или Пова 17 верстѣ; г) Мыя 22 в.; д) Жиглина 10 в.; е) Олесница 17 в.; ж) Неръ 78 в. и з) Грабельна 25 в. Первые шесть рѣчекъ составляютъ лѣвые притоки р. Варты, а послѣднія двѣ — правые. Въ восточномъ углу губерніи, на протяженіи 61 версты, протекаетъ притокъ рѣки Вислы — р. Бзура, съ притокомъ Мощеница около 25 верстѣ.

На сѣверномъ побережьи р. Варты, въ сѣверныхъ частяхъ уѣздовъ: Кольскаго, Конинскаго и Слупецкаго находятся довольно значительныя, но не судоходныя, озера губерніи, полноводіе которыхъ находится въ зависимости отъ большаго или меньшаго весенняго разлитія водъ. Въ Кольскомъ уѣздѣ лежатъ три озера: Брдовское, Люботынское и Монкольское, въ Конинскомъ — озера: Гославицкое, Пюнтковское, Лихемское и Слесинское, соединенныя притоками, и въ Слупецкомъ, на границѣ губерніи три озера: Гопло, Повидзь и Вильчье-Гурское, западные берега которыхъ принадлежатъ Пруссіи. По сохранившемуся преданію группа озеръ: Пюнтковскаго, Слесинскаго, Чартовскаго, Скульскаго, Лисенскаго и Гопло нѣкогда составляла одну водяную систему, соединяющую р. Варту съ р. Ношець, Бромбергскимъ каналомъ и р. Вислою. Существованіе въ прежнее время этой системы подтверждается слѣдомъ существующаго и нынѣ заросшаго канала, называемаго Можиславскимъ, около селенія Можислава, Конинскаго уѣзда, соединяющаго р. Варту съ озерами: Пюнтковскимъ и Слесинскимъ.

Ископаемыя богатства губерніи не велики. Въ южной части губерніи, въ Велюнскомъ уѣздѣ, а также въ Калишскомъ по притоку р. Просны, р. Ямницы, въ Слупецкомъ около г. Слунцы, въ Конинскомъ около с. Гославицы, въ Ленчицкомъ и Турекскомъ около рѣкъ Бзуры и Нера, находятся торфяныя залежи. Въ Конинскомъ уѣздѣ, близъ дер. Бржезьно есть антрацитъ и

выспій сортъ мелкозернистаго песчаника. Хорошая известь находится въ Сѣрадзскомъ уѣздѣ около посада Бурженина, дер. Маячевицы и Барчевъ, а также дер. Папротня. Около г. Велюня добывается известковый камень, близъ п. Прашки желѣзистый песчаникъ, а около дер. Ковале-Строецъ, въ Велюнскомъ уѣздѣ, открыта въ небольшомъ количествѣ желѣзная руда.

Почва земли въ губерніи, по большей части, песчаная съ черноземными и глинистыми пространствами въ сѣверной и средней части Ленчицкаго уѣзда, въ сѣверной Кольскаго, Слупецкаго и Сѣрадзскаго, въ южной полосѣ Турекскаго и западной Велюнскаго уѣздовъ. Лучшіе луга въ губерніи находятся по рѣкѣ Вартѣ и ея притокамъ.

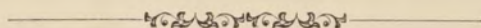
Лѣсныя пространства расположены, по большей части, на югѣ и сѣверо-западѣ губерніи, въ уѣздахъ Велюнскомъ и Слупецкомъ. Преобладающая порода деревьевъ: сосна, дубъ, ольха, тополь, каштаны, акаціи, букъ и пихта.

Пути сообщенія губерніи составляютъ шоссейныя дороги: государственныя и губернскія и грунтовыя. Главный путь—государственное шоссе, пересекающее губернію съ востока на сѣверо-западъ, чрезъ города Калишь, Турекъ, Коло и Кутно на протяженіи 92 верстъ. Одинъ конецъ этого шоссе соединяетъ Калишь съ прусскою желѣзною дорогою Крейсбургъ-Познанскою (станція Острово), а другой съ Варшавско-Бромбергскою желѣзною дорогою (станція Кутно). Другое важное для губерніи шоссе (фабричный трактъ) идетъ на протяженіи 66 верстъ отъ гор. Калиша на юго-западъ, чрезъ п. Олатувекъ, г. Блашки, Сѣрадзь и Здунскую-Волю до г. Лодзи. Отъ г. Коло, въ сѣверной части губерніи, чрезъ г. Конинъ и г. Слущы, на разстояніи 50 верстъ проходитъ государственное шоссе (познанскій трактъ), соединяющееся съ прусскимъ шоссе, ведущимъ въ г. Познань. Важнѣйшія губернскія шоссе слѣдующія: соединяющее г. Калишь съ г. Кониномъ и п. Слесинъ, съ вѣтвью отъ п. Ставишина въ селеніе Гродзиско въ 78 верстъ; идущее отъ г. Сѣрадза въ п. Верушовъ на разстояніи 56 верстъ, съ вѣтвью въ г. Велюнь въ 15 в. и изъ пос. Злочевъ, чрезъ г. Велюнь, въ г. Чевстоховъ въ 47 верстъ, а также шоссе, соединяющее п. Тулишковъ, гор. Турекъ, пос. Унѣвъ, г. Ленцицу, п. Пюнтекъ и г. Ловичъ на протяженіи 89 верстъ, съ вѣтвью отъ п. Унѣва къ г. Вартѣ въ 22 версты. Изъ грунтовыхъ дорогъ болѣе другихъ важенъ путь, пролегающій параллельно границы, на разстояніи 63 верстъ, какъ кратчайшая дорога между г. Калишемъ и Велюнемъ.

Климатъ Калишской губерніи вообще сухой и здоровый, но по низменностямъ около рѣкъ Варты и Просны влажный. Погода довольно ровная, хотя бываютъ внезапныя сильныя перемены температуры. Весна ранняя, но часто съ холодами, лѣто не жаркое, осень особенно хорошая, съ теплымъ временемъ до Ноября и позднѣе; зима съ умѣренными холодами. Средняя температура климата губерніи, по мѣстнымъ наблюденіямъ, около $+8^{\circ}$ Реом.

ОБЗОРЪ

КАЛИШСКОЙ ГУБЕРНИИ ЗА 1880 ГОДЪ.



I. ЕСТЕСТВЕННЫЯ И ПРОИЗВОДИТЕЛЬНЫЯ СИЛЫ КАЛИШСКОЙ ГУБЕРНИИ И ЭКОНОМИЧЕСКАЯ ДѢЯТЕЛЬНОСТЬ ЕЯ НАСЕЛЕНІЯ.

а) Земледѣліе.

(Вѣдомость № 1).

Земледѣліе составляетъ главнѣйшее основаніе благосостоянія населенія Калишской губерніи и хотя преобладающая песчаная почва, по своему качеству, требуетъ много удобренія и труда для обработки и тѣмъ затрудняетъ культуру, но существующее высокое развитіе сельскаго хозяйства придаетъ земледѣлію важное экономическое значеніе и доставляетъ населенію губерніи главные средства для жизни.

Площадь Калишской губерніи равняется 1.891.851 морг. 239 прент. Все это пространство раздѣлено, между 8 уѣздами, такимъ образомъ:

Велюнскій уѣздъ	обнимаетъ собою	354.195 морг.	—	пр.
Калишскій	”	250.047	” 262	”
Кольскій	”	205.174	” —	”
Конинскій	”	186.512	” —	”
Ленчицкій	”	226.035	” —	”
Слупецкій	”	194.657	” —	”
Сѣрадзскій	”	253.801	” —	”
Турекскій	”	220.994	” —	”
и въ г. Калишѣ	”	435	” 277	”

При сравненіи съ отчетомъ прошлаго года оказывается, что размѣръ площади всей губерніи увеличился на 633 морга и 124 прента: площадь Калышскаго Уѣзда увеличилась на 555 морговъ 124 прента, Слупецкаго на 76 морговъ, Турекскаго на 22 морга, а площадь Ленчицкаго уѣзда уменьшилась на 20 морговъ. Разнорѣчія въ данныхъ о пространствѣ земли съ прошлогодними объясняются тѣми же причинами, которыя были приведены и въ прошлогоднемъ отчетѣ. Свѣдѣнія о количествѣ земли получаютъ изъ вѣдомостей объ обложеніи имѣній поземельнымъ налогомъ; вѣдомости же эти пополняются цифрами о пространствѣ имѣній, преимущественно по деклараціямъ самихъ землевладѣльцевъ, большинство которыхъ, обладая имѣніями окончательно еще не размежеванными, представляютъ только приблизительныя цифры, основанныя на хозяйственныхъ свѣдѣніяхъ о посѣвахъ и укосахъ и др. не точныхъ данныхъ. Вслѣдствіе этого, какъ только въ какомъ либо имѣніи произведется межеваніе, или опредѣлится окончательно крестьянскій надѣлъ, обнаруживается всегда большая или меньшая разница въ количествѣ земли противъ прежнихъ свѣдѣній. Но тѣмъ не менѣе съ каждымъ годомъ свѣдѣнія о количествѣ земель, благодаря измѣреніямъ имѣній частныхъ владѣльцевъ и точному опредѣленію крестьянскихъ надѣловъ, пріобрѣтаютъ все большую и большую достовѣрность и замѣняютъ собою прежнія приблизительныя цифры.

1.891.830 морговъ, составляющихъ по послѣднимъ свѣдѣніямъ пространство всѣхъ земель въ губерніи, распредѣляются, по правамъ владѣній, слѣдующимъ образомъ:

1880.

Среднимъ числомъ на одно владѣніе приходится около 23 1/2 морг.

	Казенныхъ земель			Городскихъ земель			Принадлежащихъ благотворительнымъ учрежденіямъ			Церковныхъ земель			Владѣній на правахъ частной собственности, кромѣ крестьянскихъ			Принадлежащихъ крестьянамъ по табелямъ и даннѣмъ			ВСЕГО въ губерніи		
	Количество земель			Количество земель			Количество земель			Количество земель			Количество земель			Количество земель					
	Число владѣній	Морг. пр.		Число владѣній	Морг. пр.		Число владѣній	М. п.		Число владѣній	М. пр.		Число владѣній	Морг. пр.		Число владѣній	Морг. пр.		Число владѣній	Морг. пр.	
		Морг.	пр.		Морг.	пр.		М.	п.		М.	пр.		Морг.	пр.		Морг.	пр.		Морг.	пр.
Въ гор. Калишѣ	8	9	78	59	232	20	4	3	51	19	23	209	551	167	219	—	—	—	641	435	277
„ Велюнескомъ уѣздѣ	27	14020	—	3	198	—	8	102	—	37	234	—	599	187461	—	12760	152180	—	13434	354195	—
„ Калишескомъ „	—	—	—	245	2753	205 1/2	—	—	—	32	192	—	1328	168061	189	8591	79040	168	10199	250047	262 1/2
„ Кольескомъ „	1	3060	—	269	2469	—	3	9	—	28	144	—	620	108524	—	8793	90968	—	9714	205174	—
„ Конинскомъ „	5	1275	—	151	2209	—	3	34	—	24	133	—	368	95762	—	7794	87099	—	8345	186512	—
„ Ленчицкомъ „	1	993	187	468	2107	200	1	110	—	28	168	—	389	148126	213	7784	74529	—	8671	226035	—
„ Слупецкомъ „	1	140	—	1	258	1	6	190	—	28	135	—	234	113910	—	7190	80024	—	7456	194657	—
„ Сѣрадзескомъ „	18	10729	—	211	3073	—	8	91	—	29	163	—	1404	136777	—	9426	102968	—	11096	253801	—
„ Турекескомъ „	2	1249	—	2	70	—	8	124	—	25	250	—	886	133820	—	9650	85476	—	10572	220994	—
Итого	63	31475	265	1409	13370	125 1/2	40	610	51	250	1442	209	6379	1092610	21	71991	752284	168	80128	1891851	239 1/2

Земли, находящіяся въ рукахъ частныхъ собственниковъ, распредѣляются между:

	Лицами русскаго происхожденія на правѣ собственности		Маюратныхъ владѣній		Приобрѣтенныхъ покупкою отъ правительства подуховныхъ земель на ограниченныхъ правахъ собственности		Приобрѣтенныхъ также покупкою на правахъ полной собственности		Принадлежитъ землевладѣльцамъ мѣстнаго происхожденія		Принадлежитъ землевладѣльцамъ нѣмецкаго происхожденія			
	Число владѣній	Пространство морговъ	Число владѣній	Пространство морговъ	Число владѣній	Пространство морговъ	Число владѣній	Пространство морговъ	Число владѣній	Пространство морговъ	Число владѣній	Пространство морговъ		
Въ гор. Калишѣ	1	5	—	—	—	—	90	268	256	67247	114	65211	180	28
„ Велюнескомъ уѣздѣ . . .	—	—	28	19064	8	770	3	69	12930	288236	172	24320	230	7451
„ Калишескомъ „	—	—	1	179	7	1016	2	121	9155	204985	1027	34459	7	9286
„ Кольескомъ „	1	1151	8	11449	3	560	1	660	8174	153340	1367	32300	160	5714
„ Конинскомъ „	—	—	—	—	4	793	5	3572	6814	154065	1383	20466	139	7616
„ Ленчицкомъ „	3	—	10	11567	10	1147	2	114	7573	182318	1062	27217	11	3652
„ Слупецкомъ „	—	—	2	1015	8	5830	—	—	6093	154742	1334	24560	19	8510
„ Сѣрадаскомъ „	—	—	11	6159	1	150	15	98	10689	239044	374	6232	6	2118
„ Турекскомъ „	—	—	4	10202	7	1124	—	—	10076	189163	412	17110	37	1702
Итого	5	1165	64	59635	48	11390	118	4902	71760	1633140	7245	251879	789	46087

Такимъ образомъ большая часть всей земли въ губерніи принадлежитъ владѣльцамъ мѣстнаго происхожденія; они обладаютъ 1.633.140 моргами.

По размѣрамъ хозяйства, земельная собственность распредѣляется въ слѣдующемъ порядкѣ:

Размѣръ земельныхъ владѣній	Крестьянъ		Другихъ собственниковъ	
	Количество хозяйствъ	Пространство въ моргахъ	Количество хозяйствъ	Пространство въ моргахъ
Свыше 20 уволокъ (600 морг.)	—	—	785	763303
Отъ 20 до 5 уволокъ	178	823	574	282565
„ 5 уволокъ до 6 морг.	32565	627553	2243	65877
„ 6 морговъ до 3 морг.	17163	84359	756	6113
Менѣ 3 морговъ	24360	54798	1304	6460
Итого	74266	767533	5602	1124318

Изъ всѣхъ вышеприведенныхъ данныхъ видно, что въ губерніи преимущественно сосредоточены мелкія владѣнія. Почти $\frac{1}{3}$ всей поверхности земли въ губерніи, а именно 693.430 морг. распределена между участками отъ 5 уволокъ до 6 морговъ; такихъ участковъ въ губерніи 34.808 и они составляютъ почти половину всѣхъ (80.128) владѣній.

При сравненіи статистическихъ данныхъ о размѣрѣ хозяйствъ отчетнаго года съ такими же данными за прошлые годы, оказывается слѣдующее: въ числѣ мелкихъ (отъ 6 уволокъ до 3 морговъ и ниже) владѣній замѣчается сравнительно съ прошлыми годами довольно значительное увеличеніе (почти на 6%), какъ въ самомъ количествѣ ихъ, такъ и въ объемѣ всей земли, принадлежащей имъ; въ числѣ же крупныхъ владѣній, свыше 20 уволокъ, замѣтно нѣкоторое увеличеніе, но за то пространство этихъ владѣній значительно уменьшается. Такъ въ 1879 году всѣхъ крупныхъ имѣній было 738 и они обнимали собою 829.189 морговъ, въ отчетномъ же году количество ихъ 785, но пространство ихъ только 763.303 морга. Такимъ образомъ обнаруживается замѣчательный фактъ: дробленіе крупныхъ имѣній на большіе или меньшіе участки. Этого не видно въ среднихъ имѣніяхъ отъ 5 уволокъ до 20. Тутъ, напротивъ того, хотя число владѣльцевъ и уменьшилось, но за то количество земель ихъ осталось почти одно и то же. Такъ въ 1879 году число этихъ владѣній простиралось до 944 и они обнимали собою 247.433, въ отчетномъ же году количество владѣній уменьшилось до 752, но пространство земель ихъ увеличилось и составляетъ 283.388.

Изъ этого замѣтнаго дробленія крупныхъ участковъ можно заключить, что продажа крупныхъ имѣній въ цѣломъ ихъ составѣ рѣдка, а является болѣе спросъ на мелкіе участки земли, для чего имѣнія дѣлятся. Какъ на одно изъ послѣдствій такой мелкой продажи земель, можно указать на постоянное, постепенное, увеличеніе цѣнности лѣсной и усадебной земли. Шесть лѣтъ тому назадъ можно было купить моргъ пахатной земли среднимъ числомъ за 80 — 100 руб., а сѣнокосной за 60—120 руб. Въ настоящее время цѣна эта значительно повысилась. Разница въ цѣнахъ будетъ видна уже изъ простаго сопоставленія цѣнъ прошлаго 1879 и настоящаго отчетнаго года.

Въ уѣздахъ	Цѣна морга пахатной земли				Цѣна морга сѣнокосной земли			
	въ 1879 году		въ 1880 году		въ 1879 году		въ 1880 году	
	Най-большая	Най-меньшая	Най-большая	Най-меньшая	Най-большая	Най-меньшая	Най-большая	Най-меньшая
Велюнскомъ	220	30	200	15	270	35	260	20
Калишскомъ	120	40	120	50	130	65	135	70
Кольскомъ	165	60	165	60	280	85	280	85
Конинскомъ	110	35	120	75	180	75	135	80
Ленчицкомъ	150	40	170	50	160	95	180	95
Слупецкомъ	120	50	160	20	145	90	250	45
Сѣрадзскомъ	85	30	250	90	125	80	300	100
Турекскомъ	95	45	150	45	180	80	200	80

Возвышеніе цѣнъ какъ пахатной, такъ и сѣнокосной особенно замѣтно въ Сѣрадзскомъ уѣздѣ, гдѣ цѣна возвысилась почти въ 3 раза. Увеличеніе цѣнъ объясняется также, какъ необычнымъ возвышеніемъ цѣнъ на всѣ безъ исключенія потребности жизни, такъ и постепеннымъ увеличеніемъ населенія. Кромѣ того въ увеличеніи цѣнъ на недвижимыя имущества имѣеть большое вліяніе паденіе курса. Велѣдствіе этого является большой наплывъ иностранцевъ-землевладѣльцевъ, которые, прибывая съ заграничной монетой и зарабатывая при размѣнѣ ея, имѣють возможность предлагать за земли высшія цѣны.

Колонистамъ нѣмецкой и другихъ національности принадлежать:

	Пространство въ моргахъ				
	Число землевладѣній	Всего морговъ	Въ томъ числѣ		
			лѣсовъ	луговъ	пашни
1. Въ Велюнскомъ уѣздѣ.					
а) колонистамъ:					
нѣмецкой національности	56	3044	160	253	1358
другихъ національностей	—	—	—	—	—
б) лицамъ еврейскаго происхожденія.	6	837	423	58	317
2. Въ Калишскомъ уѣздѣ.					
а) колонистамъ:					
нѣмецкой національности	6	1480	101	198	1180
другихъ національностей	25	2742	202	486	2129
б) лицамъ еврейскаго происхожденія.	4	103	15	46	42

		Пространство въ моргахъ				
Число земле- владѣ- ній	Всего мор- говъ	Въ томъ числѣ				
		лѣсовъ	луговъ	пашни		
3. Въ Кольскомъ уѣздѣ.						
а) колонистамъ:						
	нѣмецкой національности	9	894	31	143	712
	другихъ національностей	31	1941	—	130	1714
б) лицамъ еврейскаго происхожденія.						
		1	150	—	5	145
4. Въ Кониинскомъ уѣздѣ.						
а) колонистамъ:						
	нѣмецкой національности	223	3944	—	204	3742
	другихъ національностей	155	9777	432	981	8178
б) лицамъ еврейскаго происхожденія.						
		1	135	—	15	120
5. Въ Ленчицкомъ уѣздѣ.						
а) колонистамъ:						
	нѣмецкой національности	7	2525	320	747	321
	другихъ національностей	19	6223	156	337	5047
б) лицамъ еврейскаго происхожденія						
		1	60	—	—	60
6. Въ Слупецкомъ уѣздѣ.						
а) колонистамъ:						
	нѣмецкой національности	24	623	—	32	540
	другихъ національностей	—	—	—	—	—
б) лицамъ еврейскаго происхожденія.						
		—	—	—	—	—
7. Въ Сѣрадзскомъ уѣздѣ.						
а) колонистамъ:						
	нѣмецкой національности	82	1621	75	320	1226
	другихъ національностей	21	3027	208	461	2358
б) лицамъ еврейскаго происхожденія.						
		2	88	—	3	85
8. Въ Турекскомъ уѣздѣ.						
а) колонистамъ:						
	нѣмецкой національности	15	5264	277	1190	706
	другихъ національностей	9	2782	—	189	2209
б) лицамъ еврейскаго происхожденія.						
		—	—	—	—	—

Такимъ образомъ колонистамъ принадлежитъ:
 въ Велюнскомъ уѣздѣ 62 владѣнія, пространствомъ 3881 морг.
 „ Калишскомъ „ 35 „ „ 4325 „
 „ Кольскомъ „ 41 „ „ 2985 „
 „ Кониинскомъ „ 379 „ „ 13756 „
 „ Ленчицкомъ „ 27 „ „ 8808 „
 „ Слупецкомъ „ 24 „ „ 623 „
 „ Сѣрадзскомъ „ 105 „ „ 4736 „
 „ Турекскомъ „ 24 „ „ 8046 „

Всего въ Калишской губернии имѣется 697 хозяйствъ, принадлежащихъ колонистамъ и лицамъ еврейскаго происхожденія, пространствомъ въ 47.160 морговъ.

Относительно положенія крестьянскаго землевладѣнія въ губернии, можно сказать, что по числу домохозяевъ и по пространству

и цѣнности владѣній, крестьянскій элементъ является преобладающимъ. Свѣдѣнія, добытыя непосредственно отъ сельскихъ обществъ, представляютъ слѣдующее положеніе ихъ землевладѣнія:

Въ уѣздахъ	Количество крестьянскихъ дворовъ	Число жителей		Число сельскихъ жителей муж. пола, получившихъ земельныя надѣловъ	Количество поступившихъ во владѣніе крестьянъ земельныхъ надѣловъ						
		Мужчинъ	Женщинъ		Менѣе 3-хъ морговъ	Отъ 3 до 6 морговъ	Отъ 6 до 15 морговъ	Отъ 15 до 30 морговъ	Отъ 30 морг. до 3 уволокъ	Отъ 3 увол. до 5 уволокъ	Свыше 5-ти уволокъ
Велюнскомъ . . .	11730	49729	52210	1891	3084	1945	4542	2820	275	1	1
Калишскомъ . . .	7057	37331	40245	3643	3760	1636	2051	1449	278	3	2
Кольскомъ . . .	5646	31100	30854	3026	2479	1935	1826	1271	666	10	1
Конинскомъ . . .	5818	31961	34439	5319	1943	1364	3007	1259	357	7	—
Ленчицкомъ . . .	6503	36224	38403	2675	2824	1412	1802	1539	217	2	—
Слупецкомъ . . .	6314	31251	31014	1781	1962	1542	2119	1362	277	4	1
Сѣрадзскомъ . . .	7731	36923	39216	6968	10629	13429	19822	5704	135	14	—
Турекскомъ . . .	7306	36426	38325	4460	3362	3836	1012	1228	211	1	—
Итого .	58105	290945	304706	29763	30043	27099	36181	16632	2416	42	5

Изъ этой таблицы видно, что въ губерніи числится 29.763 человекъ сельскаго населенія, необезпеченныхъ землею, а затѣмъ на остальную часть населенія приходится 1.124.418 земельныхъ надѣловъ. Изъ числа надѣловъ, самое большое количество, а именно 30.043 имѣютъ менѣе трехъ морговъ земли. Въ послѣдніе годы замѣчается стремленіе крестьянъ къ приобрѣтенію земель въ собственность покупкою. Полученіе вполнѣ точныхъ свѣдѣній о количествѣ приобрѣтенныхъ ими земель весьма затруднительно, такъ какъ крестьяне приобрѣтаютъ земли самыми разнообразными способами и иногда даже безъ совершенія нотаріальныхъ актовъ. Но данныя, полученныя изъ гминныхъ контролей, указываютъ на слѣдующее количество земли, приобрѣтенной крестьянами отъ изданія Высочайшаго указа 19 Февраля 1864 г.:

	Приобрѣтено:	
	Отъ изданія указа 1864 г. до 1880 г.	Въ 1880 году
въ Велюнскомъ уѣздѣ .	730 морг.	205 морг.
„ Калишскомъ „ .	692 „	237 „
„ Кольскомъ „ .	679 „	183 „
„ Конинскомъ „ .	1993 „	218 „
„ Ленчицкомъ „ .	1688 „	1260 „
„ Слупецкомъ „ .	1673 „	759 „
„ Сѣрадзскомъ „ .	1602 „	834 „
„ Турекскомъ „ .	1726 „	64 „
Итого .	10783 морг.	3760 морг.

Всего крестьянами приобретено въ собственность 14.543 морга. Особенно усилилась покупка земель крестьянами въ отчетномъ году: почти четвертая часть всей приобретенной ими земли куплена именно въ этомъ году. Это усиленное стремленіе крестьянъ болѣе всего замѣтно въ Ленчицкомъ, Сѣрадзскомъ и Слупецкомъ уѣздахъ.

Самымъ важнымъ источникомъ богатства почти всего населенія губерніи составляетъ земля, и потому въ обработкѣ, въ воздѣлываніи ея заключается, какъ было уже упомянуто, главнѣйшее занятіе народонаселенія.

Изъ общаго пространства въ губерніи занято, по послѣднимъ свѣдѣніямъ:

подъ пахатною землею	1.115.692 морг.
„ лѣсами и зарослями	323.164 „
„ садами	16.781 „
„ огородами	23.738 „
„ лугами, пастбищами и выгонами	235.226 „
безъ обработки	159.491 „
подъ поселеніями	17.759 „

Итого 1.891.851 морг.

Такимъ образомъ почти двѣ трети всего пространства губерніи находится подъ обработкою, для посѣва разныхъ хлѣбовъ.

1.115.692 морга пахатной земли распределены подъ посѣвы:

	На земляхъ		
	Помѣщи- чьихъ и ка- зенныхъ	Город- скихъ	Кре- стьян- скихъ
	М о р г о в ъ		
Зерноваго хлѣба	399415	10303	412592
Картофеля	83000	3226	122511
Свекловицы	16312	124	4148
Кормовыхъ травъ	37457	135	8751
Льна, конопли и другихъ растений	10029	41	7648
Итого	546213	13829	555650

Изъ этой таблицы видно, что больше двухъ третей всей пахатной земли въ губерніи идетъ подъ посѣвъ зерновыхъ хлѣбовъ,

а затѣмъ почти вся остальная часть — подъ посѣвъ картофеля, который у крестьянъ составляетъ главное средство пропитанія.

Въ тѣхъ уѣздахъ, гдѣ находятся винокуренные заводы, картофель играетъ важную роль въ хозяйствѣ помѣщиковъ и крестьянъ, какъ цѣнный товаръ для сбыта. Ту же роль играетъ и свекловица. Для домашняго обихода сѣется ея мало. Самый большой посѣвъ ея въ Ленчицкомъ, Калинскомъ и Турекскомъ уѣздахъ, по близости свеклосахарныхъ заводовъ.

Средній ежегодный засѣвъ хлѣбовъ по помѣщичьимъ хозяйствамъ слѣдующій:

Въ уѣздахъ	Кормо- выхъ травъ	Пшеницы	Ржи	Овса	Прочихъ хлѣбовъ	Картофе- ля	Свеклови- цы
	К о р ц е в ь						Морг.
Велюнскомъ	1947	4639	18798	12870	7005	35694	137
Калинскомъ	2400	10152	27041	25983	10000	55000	2010
Кольскомъ	686	5751	10673	8627	6430	25962	1700
Конинскомъ	959	2490	12557	5581	4197	30367	350
Ленчицкомъ	1486	10254	16010	15172	7178	27894	4290
Слупецкомъ	1187	4761	13970	6771	6659	48206	142
Сѣрадзскомъ	483	5934	17867	12083	36120	46839	2343
Турекскомъ	1590	6900	15480	13450	8450	42300	1440
Итого	10738	50881	132396	100537	84039	312262	12412

Такимъ образомъ въ имѣнιάхъ помѣщичьихъ болѣе всего засѣвается ржи, овса, а затѣмъ пшеницы.

Засѣвъ хлѣбовъ въ отчетномъ году значительно повысился. Такъ въ прошломъ году картофеля было засѣяно 279.722 корца, а въ отчетномъ — 312.262 корца. Посѣвъ же свекловицы увеличился почти въ четыре раза: въ 1879 году было засѣяно свекловицею 3.870 морговъ, а въ отчетномъ 12.412 морговъ.

Вообще въ отчетномъ году было посеяно:

	Озимого	Ярового	Картофеля	Итого
	Ч е т в е р т е й			
	На земляхъ помѣщичьихъ	163101	155628	270350
„ „ крестьянскихъ	151501	135026	401059	687586
„ „ городскихъ	4988	8105	14169	27262
Итого	319590	298759	685578	1302922

Собрано:

	Озимого	Ярового	Картофеля	Итого
	Ч е т в е р т е й			
	На земляхъ помѣщичьихъ	807371	752107	1451231
„ „ крестьянскихъ	667985	687823	1807477	3163285
„ „ городскихъ	20056	33876	57328	111260
Итого	1495412	1473806	3316036	6285254

По уѣздамъ посеѣвъ и урожай отчетнаго года распредѣляется:

По уѣздамъ	Посеяно четвертей		Собрано четвертей	
	Хлѣбовъ	Картофеля	Хлѣбовъ	Картофеля
Велюнецкому	88868	71926	379584	286897
Калишскому	81401	111038	369105	338200
Кольскому	96640	64550	485560	516400
Конинскому	53047	77264	235660	579480
Ленчицкому	87300	82400	432210	329600
Слупецкому	71226	101450	365505	476710
Сѣрадзскому	66809	101250	356314	438749
Турекскому	73058	75700	345280	350000
Итого	618349	685578	2961218	3316036

Въ сравненіи съ тремя предъидущими годами, посѣвъ и урожай отчетнаго года представляются въ такомъ видѣ:

	Хлѣбовъ	Картофеля	Хлѣбовъ	Картофеля
	Посѣяно четвертей		Снято четвертей	
Въ 1877 году	576152	622267	3185400	4645117
Въ 1878 году	648191	729014	3328026	4183124
Въ 1879 году	661579	859628	3573969	4565335
Въ 1880 году	618349	685578	2969218	3316036

Процентное отношеніе урожаевъ трехъ послѣднихъ лѣтъ и отчетнаго года по уѣздамъ слѣдующее:

По уѣздамъ	Въ 1877 г.		Въ 1878 г.		Въ 1879 г.		Въ 1880 г.	
	Хлѣба самъ	Карто- феля самъ	Хлѣба самъ	Карто- феля самъ	Хлѣба самъ	Карто- феля самъ	Хлѣба самъ	Карто- феля самъ
Велюнскому	4,8	5,3	4,5	4,8	4,3	4,2	4,2	3,7
Калишскому	4,7	6,4	5,0	4,7	4,2	4,3	4,5	3,0
Кольскому	7,4	8,2	5,2	4,8	7,3	4,5	5,0	8,0
Конинскому	7,4	7,4	7,2	6,1	7,1	5,5	4,4	7,5
Ленчицкому	5,2	5,9	4,9	4,9	5,0	5,0	4,9	4,0
Слупецкому	5,4	10,0	6,0	6,1	5,1	6,0	5,0	4,6
Сѣрадзскомъ	4,5	6,2	3,8	6,0	4,2	5,4	5,2	4,1
Турекскому	5,0	8,0	4,9	8,0	5,0	7,2	4,7	4,6
Средній выводъ	5,5	7,9	5,2	5,7	5,2	5,2	4,7	4,9

Изъ всѣхъ этихъ данныхъ видно, что въ отчетномъ году урожай какъ хлѣба, такъ и картофеля, значительно меньшій, чѣмъ въ прежніе годы; въ особенности урожай уменьшился въ Турекскомъ, Сѣрадзскомъ и Калишскомъ уѣздахъ. Но главнымъ образомъ почти во всѣхъ уѣздахъ замѣчается меньшій сборъ картофеля. Неурожай картофеля и хлѣба объясняется не со-всѣмъ благопріятными въ отчетномъ году, для земледѣлія, кли-матическими условіями. Погода въ періодъ всхода озимыхъ хлѣ-бовъ была непостоянная, съ частыми дождями; произрастаніе же яровыхъ хлѣбовъ сначала происходило при благопріятныхъ усло-

віяхъ, такъ что была надежда на весьма хорошій урожай. по бывшіе въ концѣ и началѣ апрѣля холода, а затѣмъ постоянные въ іюнѣ и іюлѣ мѣсяцахъ дожди, воспрепятствовали хорошему урожаю. Затѣмъ уборка хлѣба, какъ озимаго, такъ яроваго производилась во время постоянныхъ дождей, такъ что во многихъ мѣстахъ зерно на корнѣ поросло; въ нѣкоторыхъ уѣздахъ, какъ напр. въ Кольскомъ и Ленчицкомъ, много испорчено хлѣба вслѣдствіе сильныхъ наводненій, а также бывшихъ градобитій. Дожди испортили также много хлѣба, бывшаго на поляхъ въ скирдахъ. Вообще зерно получилось плохого качества и не дало хорошаго умолота. Во время посѣва озимыхъ хлѣбовъ погода стояла также переменчивая съ частыми дождями и утренними приморозками. Картофель вслѣдствіе постоянной мокрой погоды въ низменныхъ мѣстахъ погнилъ, а въ другихъ, хотя и собранъ но въ меньшемъ количествѣ, противъ обыкновеннаго, и кромѣ того собранный оказался худшаго качества и уже осенью сталъ подвергаться гніенію. Только на возвышенныхъ и песчаныхъ мѣстахъ урожай картофеля оказался посредственнымъ.

Вообще по отзывамъ хозяевъ результатъ урожая яровыхъ хлѣбовъ вышелъ удовлетворительнымъ; но озимыхъ и картофеля гораздо хуже прошлогодняго. Урожай свекловицы плохой.

Урожай соломы, какъ озимой, такъ и яровой вообще довольно хорошій, но все таки гораздо хуже прошлогодняго. Въ нѣкоторыхъ же мѣстахъ, какъ напр. въ Ленчицкомъ уѣздѣ, солома кромѣ ржаной и ячменной, оказалась совершенно не пригодною для корма скота и потому была употреблена для другихъ хозяйственныхъ надобностей.

Кормовыхъ травъ хозяевами Калишской губерніи вообще засѣвается немного и главнымъ образомъ въ помѣщичьихъ хозяйствахъ. Крестьяне засѣваютъ ими только 8.781 моргъ. Незначительное количество засѣва кормовыхъ травъ у крестьянъ объясняется ихъ малоземельностью и тѣмъ, что большею частью, они пользуются сервитутными пастбищами. Изъ кормовыхъ травъ засѣвается: клеверъ, рейграсъ, дятлина, лубинъ, люцерена и тимофѣева трава. Снято въ отчетномъ году кормовыхъ травъ до 1 472.900 пудовъ. Урожай ихъ почти тотже, что и въ прошломъ году, но въ нѣкоторыхъ мѣстахъ, значительная часть травъ долгое время оставалась на покосахъ, во время большихъ дождей, и потому въ качествѣ она нѣсколько хуже, чѣмъ въ прошломъ году.

Сѣна въ отчетномъ году было собрано до 3.500.000 пудовъ. Значительная часть перваго покоса была произведена до дождей, и потому сѣно оказалось хорошаго качества. Трава же втораго посѣва оказалась очень плохую. Еще до покоса, вслѣдствіе частыхъ дождей, а также разливовъ рѣкъ, травы были занесены грязью и пломъ. Самый покосъ былъ совершенъ позже обыкновеннаго, вслѣдствіе несвоевременной уборки хлѣба и при томъ при самыхъ неблагопріятныхъ условіяхъ. Частые дожди мѣшали убрать скошенное сѣно и потому оно сдѣлалось осоковатымъ. Кромѣ того, въ нѣкоторыхъ уѣздахъ, какъ напр. въ Кольскомъ, Слупецкомъ и Ленчицкомъ, много скошеннаго сѣна, вслѣдствіе разлива рѣкъ, было унесено водою.

Вообще урожай сѣна при его недоброкачественности оказывается и недостаточнымъ.

Какъ было сказано выше, въ губерніи нѣтъ крупныхъ землевладѣній и сообразно этому пріурочена и система веденія хозяйства. Въ болѣе или менѣе крупныхъ имѣніяхъ преобладаетъ плодонеремѣнная система, въ среднихъ и мелкихъ 6, 5, 4 и 3-хъ польная, но какъ въ однихъ, такъ и въ другихъ безъ засѣва луговъ. Послѣдовательность обмѣненія полей слѣдующая:

Во хозяйствахъ, отличающихся доброкачественною почвою, при плодонеремѣнной или 6-польной системѣ:

- въ 1 году огородныя растенія на навозѣ,
- „ 2 „ ячмень съ дятлиной,
- „ 3 „ дятлина или вообще кормовая трава,
- „ 4 „ озимой хлѣбъ,
- „ 5 „ горохъ
- „ 6 „ озимой хлѣбъ,

или

- въ 1 году озимой хлѣбъ на навозѣ,
- „ 2 „ картофель,
- „ 3 „ ячмень,
- „ 4 „ кормовая трава,
- „ 5 „ оставляется подъ паромъ.

Если же земля не вполне доброкачественна, то на свѣжемъ навозѣ засѣваютъ стручковые растенія для удобренія полей, подъ посѣвы озимыхъ хлѣбовъ.

При 4-польной системѣ:

- въ 1 году огородныя растенія на навозѣ,
- „ 2 „ ячмень съ дятлиной,

въ 3 году кормовыя травы,
 „ 4 „ пшеница.

На земляхъ, гдѣ почва не совсѣмъ удобна, при этой же системѣ:

въ 1 году озимой хлѣбъ,
 „ 2 „ картофель,
 „ 3 „ яровые хлѣба,
 „ 4 „ остается подъ паромъ.

При трехъ-польной системѣ послѣдовательность обѣмененія полей таже, что и предъидущая, но безъ оставленія земли подъ паромъ. Последняя 3-польная система, главнымъ образомъ, употребляется крестьянами; первая же въ имѣнiяхъ помѣщиковъ. Главный предметъ удобренiя полей—навозъ, для полученiя котораго въ имѣнiяхъ особенно помѣщичьихъ держится много скота.

По даннымъ отчетнаго года, въ помѣщичьихъ имѣнiяхъ количество рогатаго скота, лошадей и овецъ слѣдующее:

x Въ уѣздахъ <i>80</i>	Лошадей	Рогатаго скота	Овецъ
Велюнскомъ	2882	5852	56541
Калишскомъ	3662	8391	90360
Кольскомъ	2584	6571	66218
Конинскомъ	4726	3792	48467
Ленчицкомъ	3586	8630	69076
Слупецкомъ	2372	5621	68896
Сѣрадзскомъ	4326	6983	61869
Турекскомъ	3846	7437	90550
Итого .	27984	53277	551977

По свѣдѣнiямъ, полученнымъ отъ сельскихъ обществъ, число рогатаго скота и лошадей у крестьянъ слѣдующее:

f Въ уѣздахъ	Число домохозяевъ крестьянъ, имѣющихъ:					
	Рогатаго скота			Лошадей		
	до 2-хъ штукъ	отъ 2 до 5 штукъ	больше 5 штукъ	до 2-хъ штукъ	отъ 2 до 5 штукъ	боль- ше 5 штукъ
Велюнскомъ . . .	5413	4554	517	5417	729	5
Калишскомъ . . .	5241	3541	1008	2889	609	108
Кольскомъ . . .	3512	2968	1383	2379	635	21
Конинскомъ . . .	3918	3361	936	2161	446	31
Ленчицкомъ . . .	3095	2836	1210	2628	551	28
Слупецкомъ . . .	3258	2277	873	1832	922	60
Сѣрадзскомъ . . .	4875	3732	197	2586	431	27
Турекскомъ . . .	4362	2972	605	2650	806	8

Всего въ губерніи имѣютъ:

33.674	домохозяева	рогатаго скота	до 2 штукъ
26.241	"	"	отъ 2 до 5 "
6.729	"	"	болѣе 5 "
23.542	"	лошадей	до 2 "
5.129	"	"	отъ 2 до 5 "
288	"	"	болѣе 5 "

Такимъ образомъ, изъ числа сельскаго населенія 95.603 обла-
даютъ рогатымъ скотомъ и лошадьми; сравнительно незначи-
тельное количество послѣднихъ объясняется тѣмъ, что здѣшніе кре-
стьяне, по большей части, обрабатываютъ свои земли рогатымъ
скотомъ и мало занимаются извозомъ. Сравнительно съ про-
шлыми годами, благосостояніе крестьянъ видимо увеличилось:
число обладающихъ рогатымъ скотомъ и лошадьми прибавилось
на 21.519. Вообще у крестьянъ, болшею частью пользующихся
около половины года сервитутными пастбищами, имѣется доста-
точно скота, но не смотря все таки на то, что они чрезъ это
имѣютъ возможность лучше удобрять свои маленькіе участки,
урожай на ихъ земляхъ всегда бываетъ меньшій, чѣмъ въ кру-
пныхъ хозяйствахъ. У крестьянъ скотъ является болше рабо-
чей силой и менѣе служитъ для удобрения; въ крупныхъ же хозяй-
ствахъ скотъ содержится часто преимущественно для навоза.
Въ губерніи есть до 40 крупныхъ имѣній, въ которыхъ скотъ по-
стоянно содержится въ хлѣвахъ и скотныхъ сараяхъ, безъ вы-
пуска его на пастбище.

Кромѣ естественнаго удобренія земли, въ губерніи практикуется и искусственное—известью, гуано, мергелемъ, костянымъ пудретомъ, компостомъ и др.

Недостатка въ рабочихъ рукахъ для полевыхъ и домашнихъ работъ въ хозяйствахъ въ отчетномъ году не ощущалось, такъ какъ въ каждомъ уѣздѣ есть малоземельные и безземельные крестьяне, которые охотно идутъ на заработки. Плата за наемный трудъ съ каждымъ годомъ возвышается. Такъ еще въ прошломъ году плата годоваго рабочаго-холостаго была отъ 40 до 60 рублей, между тѣмъ въ отчетномъ году она простирается до 70 рублей; рабочимъ же семейнымъ уплачивалось отъ 20—35 рублей въ годъ и они получали даровую квартиру, отопленіе, хлѣбъ въ зернѣ (ординарію), участокъ земли подъ посѣвъ льна, конопли и картофеля и, кромѣ того, въ хозяйскихъ постройкахъ имѣли право содержать, на продовольствіи хозяевъ, одну или двѣ штуки рогатаго скота. Общая стоимость содержанія рабочихъ обходится отъ 100 — 120 рублей въ годъ. Болѣе богатые крестьяне-собственники держатъ годовыхъ рабочихъ, преимущественно безземельныхъ. Кромѣ рабочихъ наемныхъ, весьма многіе крестьяне имѣютъ на дому постояльцевъ (котолікі), которые, за полученное помѣщеніе, отрабатываютъ два дня въ недѣлю.

Въ отчетномъ году въ помѣщичьихъ имѣніяхъ было занято постоянныхъ рабочихъ и работницъ:

	Постоянныхъ работниковъ и работницъ	
	въ зимнее время	въ лѣтнее время
въ Велюнскомъ уѣздѣ .	3.581	4.644
„ Калишскомъ „ .	4.520	5.798
„ Кольскомъ „ .	3.339	4.569
„ Конинскомъ „ .	1.858	4.559
„ Ленчицкомъ „ .	5.189	6.010
„ Слупецкомъ „ .	2.575	3.649
„ Сѣрадзскомъ „ .	3.387	5.797
„ Турекскомъ „ .	4.466	5.632
Итого .	28.915	40.658

Кромѣ рабочихъ годовыхъ, хозяева помѣщики и крестьяне для полевыхъ работъ нанимаютъ поденщиковъ, которымъ уплачиваютъ поденно, на ииць самого работника. Плата эта разнится между коннымъ, пѣшимъ работниками и женщиною работницею.

Такъ по уѣздамъ въ настоящемъ отчетномъ году плата была слѣдующая:

По уѣздамъ	Во время по-сѣвовъ			Во время убор-ки сѣна			Во время убор-ки хлѣба и овощей		
	Конный	Пѣшій	Работница	Конный	Пѣшій	Работница	Конный	Пѣшій	Работница
	Р у б л и и к о п ѣ й к и								
Велюнецкому	1 40	— 35	— 20	1 50	— 45	— 25	1 80	— 45	— 25
Калишскому	2 —	— 45	— 30	2 20	— 50	— 35	2 20	— 50	— 35
Кольскому	2 50	— 50	— 40	2 75	— 60	— 45	3 —	— 70	— 50
Конинскому	2 50	— 65	— 45	2 50	— 65	— 45	2 50	— 65	— 45
Ленчицкому	2 —	— 60	— 35	2 20	— 60	— 40	2 —	— 60	— 40
Слупецкому	2 —	— 40	— 22½	2 —	— 45	— 30	2 50	— 50	— 30
Сѣрадзскому	2 —	— 60	— 45	2 —	— 60	— 45	2 30	— 75	— 45
Турекскому	2 —	— 60	— 40	2 —	— 65	— 40	2 —	— 60	— 45

Сравнительно съ прошлымъ годомъ подневная плата рабочихъ, въ особенности конныхъ, значительно возвысилась во время уборки хлѣба. Это объясняется какъ тѣмъ, что вообще цѣна на всѣ продукты увеличилась, такъ и тѣмъ, что крестьяне хозяева вслѣдствіе долгой ненастной погоды неуспѣвали снимать свой собственный хлѣбъ и потому не охотно шли на чужія поля.

Для обработки полей употребляются лошади и волю; изъ орудій: плугъ, борона и рало. Во многихъ зажиточныхъ помѣщичьихъ имѣніяхъ имѣются также и различныя земледѣльческія машины, какъ то: молотильныя, жатвенныя, для посѣва, косыбы и т. п. Вообще замѣчается стремленіе хозяевъ-помѣщиковъ къ улучшенію своихъ хозяйствъ. Но все таки улучшеніе это подвигается весьма медленно; не смотря на всѣ выгодныя условія, какъ то: высокія цѣны на хлѣбъ, легкій сбытъ его, кредитъ въ банкѣ, какъ на покупку машинъ, такъ и личный по векселямъ, помѣщичьи, за немногимъ исключеніемъ, не обладаютъ достаточными денежными средствами; имѣнія ихъ обременены частными долгами, не говоря о ссудахъ Земскаго Кредитнаго Общества, выплата которыхъ нерѣдко ставитъ землевладѣльцевъ въ весьма затруднительныя положенія. Имѣній, необремененныхъ ни частными долгами, ни ссудами Земскаго Кредитнаго Общества, въ губерніи весьма немного.

По свѣдѣніямъ, полученнымъ отъ Дирекціи Земскаго Кредитнаго Общества, помѣщичьи имѣнія Калишской губерніи обременены ссудами Земскаго Кредитнаго Общества въ слѣдующихъ размѣрахъ:

Въ уѣздахъ	Сколько числится ссудъ по 1 января 1880 г.	Сколько выдано ссудъ въ 1880 г.	Сколько было неплатежныхъ въ срокъ ссудъ въ 1880 г.	Сколько было случаевъ назначенія продажи имѣній въ 1880 г.	Сколько продано въ 1880 году имѣній за неплатежъ	На сколько имѣній дано было отсрочекъ въ 1880 году
Калишскомъ . .	3630465	133700	—	25	1	2
Турекскомъ . .	1890900	59100	9950	18	—	1
Сѣрадзскомъ . .	1522560	54600	17150	28	—	2
Велюньскомъ . .	1604890	27350	12050	25	—	1
Конинскомъ . .	1444065	15650	1450	6	—	—
Слупецкомъ . .	1690380	140200	6000	17	—	—
Кольскомъ . .	1464620	9100	38626	10	—	1
Ленчицкомъ . .	2180600	26900	96723	2	—	—
Итого .	14428400	466600	181949	131	1	7

Изъ сравненія приведенныхъ данныхъ съ свѣдѣніями, помѣщенными въ прошломъ отчетѣ, оказывается, что число выданныхъ ссудъ въ отчетномъ году увеличилось на 249.850 рублей. Затѣмъ уплата по ссудамъ шла въ отчетномъ году успѣшнѣе, такъ какъ за неплатежъ ссудъ было назначено въ продажу 48 имѣній менѣе 1879 года, и продано имѣній только одно, тогда какъ въ 1879 г. было подвергнуто продажѣ четыре.

Въ губерніи имѣется около 40 образцовыхъ хозяйствъ, съ искусственными орошеніями и осушеніемъ почвы, содержаніемъ улучшенной породы скота, травосѣяніемъ и т. д. Улучшеніе въ крестьянскихъ хозяйствахъ вводится медленно.

Всѣ крупныя имѣнія дѣлятся на фольварки, которые въ сельско-хозяйственномъ отношеніи составляютъ совершенно отдѣльную единицу, со своимъ инвентаремъ. Помѣщичьи имѣнія управляются или самими владѣльцами лично, или управляющими. Въ послѣднее время видно стремленіе помѣщиковъ отдавать свои имѣнія въ аренду.

Огородничество въ губерніи весьма мало развито; занимаются имъ только въ крупныхъ имѣніяхъ и то только для удовле-

творенія своихъ потребностей. Крестьяне почти совершенно не занимаются огородничествомъ, за исключеніемъ пригородныхъ жителей, находящихъ выгоднымъ сбытъ произведеній въ городѣ.

Садоводство также весьма мало развито; болѣе значительные сады имѣются только въ болѣе крупныхъ имѣніяхъ и у крестьянъ колонистовъ, въ особенности нѣмцевъ, которые болѣе другихъ крестьянъ заботятся о разведеніи садовъ. Фруктовые сады помѣщиковъ почти повсемѣстно отдаются въ аренду, въ особенности арендаторамъ евреямъ, которые доставляютъ фрукты для продажи въ ближайшіе города. Естественно, что при такомъ веденіи помѣщиками садоводства, улучшеній въ этой отрасли хозяйства трудно надѣяться. У крестьянъ разводятся маленькіе садики, но они не составляютъ предмета особенныхъ попеченій; но все таки замѣтно проявляется стремленіе къ возведенію этой отрасли хозяйства на болѣе высшую степень. Желанія эти остаются пока еще безъ особенныхъ результатовъ, такъ какъ крестьяне не могутъ затрачивать значительныхъ матеріальныхъ средствъ.

Преобладающіе роды фруктовъ въ губерніи—черешня, яблоки, груши, сливы и орѣхи. Въ отчетномъ году урожай фруктовъ былъ крайне неудовлетворителенъ. Это объясняется тѣмъ, что весною долго стояли холода, а затѣмъ въ началѣ лѣта была продолжительная засуха. Насажденіе фруктовыхъ деревьевъ на лугахъ мало практикуется; нѣкоторыя дороги обсаживаются фруктовыми деревьями, но такихъ немного.

Лѣсоводство занимаетъ одну изъ болѣе важныхъ отраслей сельскаго хозяйства. По свѣдѣніямъ, собраннымъ въ отчетномъ году о лѣсахъ частнаго владѣнія въ губерніи, въ помѣщичьихъ имѣніяхъ находилось слѣдующее количество лѣсовъ:

	Безъ лѣснаго хозяйства		Съ устроеннымъ лѣснымъ хозяйствомъ	
	морговъ	пр.	морговъ	пр.
въ Велюнскомъ уѣздѣ . . .	32.533	—	44.250	—
„ Калинскомъ „ . . .	23.858	—	23.775	—
„ Кольскомъ „ . . .	6.390	—	5.610	—
„ Конинскомъ „ . . .	3.947	213	17.865	57
„ Ленчицкомъ „ . . .	4.442	201	5.771	95
„ Слупецкомъ „ . . .	12.279	45	11.560	121
„ Сѣрадзскомъ „ . . .	27.042	118	18.624	96
„ Турекскомъ „ . . .	14.362	50	8.496	66
Всего въ губерніи	124.859	27	134.952	135

Всего въ помѣщичьихъ имѣніяхъ лѣсовъ, съ лѣснымъ хозяйствомъ и безъ него, 259.811 морговъ 162 прента. Въ последнее время замѣчается у помѣщиковъ желаніе къ улучшенію и большому развитію лѣснаго хозяйства. Во многихъ имѣніяхъ, гдѣ матеріальныя средства владѣльцевъ позволяютъ не эксплуатировать лѣсовъ усилеными рубками, практикуется рациональное лѣсное хозяйство, искусственное насажденіе, осѣменение и разведеніе загайниковъ. Скорѣйшее развитіе правильного лѣснаго хозяйства затрудняютъ сервитутныя отношенія. Изъ всего количества лѣсовъ въ помѣщичьихъ имѣніяхъ обременено лѣсными сервитутами:

Въ уѣздахъ	Всего въ уѣздѣ числятся помѣщичьихъ имѣній съ лѣсами	Число помѣщичьихъ имѣній, имѣющихъ лѣса, обремененные сервитутами	Число помѣщичьихъ имѣній, имѣющихъ лѣса, необремененные сервитутами	Помѣщичьихъ лѣсовъ, имѣющихъ лѣсные сервитуты					
				Съ устроеннымъ лѣснымъ хозяйствомъ		Съ неустроеннымъ лѣснымъ хозяйствомъ		ВСЕГО	
				Морги	Пренты	Морги	Пренты	Морги	Пренты
Велюнскомъ	58	52	6	22886	198	38736	243	61623	141
Калишскомъ	77	49	28	12321	92	19353	144	31674	236
Кольскомъ	66	23	43	4763	2	2290	—	7053	2
Ковинскомъ	30	17	13	2279	125	17565	57	19844	182
Ленчицкомъ	76	27	49	4626	6	30	—	4656	6
Слупецкомъ	41	26	15	10286	121	10145	45	20431	166
Сѣрадзскомъ	91	69	22	18624	96	27042	118	45666	214
Турекскомъ	75	52	23	11825	91	5712	24	17537	115
Всего въ губерніи	514	315	199	87612	131	120875	31	208487	162

Такимъ образомъ изъ всего количества лѣсовъ 259.811 морговъ — 208.487 обременены крестьянскими сервитутами. Стѣняя болѣе скорое улучшеніе лѣснаго хозяйства, сервитуты въ тоже время служатъ помѣхою къ вырубкѣ лѣса. Большинство землевладѣльцевъ, владѣя лѣсными участками, если только нѣтъ на нихъ сервитутовъ, или они освободились отъ нихъ посредствомъ сдѣлки съ крестьянами, сбываютъ свои лѣса промышленникамъ, и такимъ образомъ происходитъ уменьшеніе лѣсовъ въ губерніи.

Въ отчетномъ году рубка частныхъ лѣсовъ была произведена на пространствѣ около 8.500 морговъ.

Торговля строевымъ лѣсомъ особенно значительна въ приграничныхъ мѣстностяхъ и по рѣкѣ Вартѣ.

Пространство казенныхъ лѣсовъ въ губерніи составляетъ 15.568 десятинъ 2.047 квадр. сажений; оно расположено въ шести уѣздахъ, а именно:

въ Велюнскомъ уѣздѣ .	5.921	десят.	556	кв. саж.
„ Кольскомъ „ .	2.182	„	260	„
„ Конинскомъ „ .	306	„	2.235	„
„ Ленчицкомъ „ .	756	„	2.281	„
„ Сѣрадзскомъ „ .	5.646	„	189	„
„ Турекскомъ „ .	755	„	1.326	„

Итого . 15.568 десят. 2.047 кв. саж.

Эти лѣса образуютъ четыре лѣсеничества:

Кленовское пространствомъ въ .	5.656	десят.	1.820	кв. саж.
Велюнское „ „ .	5.910	„	1.325	„
Турекское „ „ .	2.368	„	736	„
Кольское „ „ .	1.633	„	566	„

Итого . 15.568 десят. 2.047 кв. саж.

Сельскія хозяйства Калишской губерніи для сбыта своихъ произведеній не имѣютъ въ предѣлахъ губерніи желѣзнаго пути и принуждены высылать хлѣбъ на лошадяхъ до ближайшихъ станцій желѣзныхъ дорогъ Варшавско-Бромбергской и прусской Познанско-Крейцбергской. Это обстоятельство тормозитъ сельско-хозяйственную дѣятельность губерніи и только съ устраненіемъ его, когда чрезъ губернію пройдетъ желѣзный путь, послѣдуетъ развитіе земледѣльческой дѣятельности и возвышеніе культуры мелкихъ землевладѣній, стѣсненныхъ нынѣ затруднительностью сбыта.

б) Обеспеченіе народнаго продовольствія.

Благодаря высокой степени земледѣльческой культуры въ Калишской губерніи и земледѣльческой дѣятельности мѣстнаго населенія, недостатокъ въ продовольственныхъ средствахъ можетъ встрѣтиться только при особенныхъ исключительныхъ обстоятельствахъ.

Въ отчетномъ году, вслѣдствіе климатическихъ условій, урожай хлѣба и главной пищи сельскаго населенія картофеля былъ далеко худшій сравнительно съ 1879 годомъ. Напр. въ Ленчицкомъ уѣздѣ, не смотря на плодородность мѣстной почвы, въ отчетномъ году оказывается недостатокъ картофеля, вслѣдствіе его

порчи, настолько, что население принуждено въ нѣкоторыхъ мѣстностяхъ замѣнять его другими продуктами, а влѣдствіе этого сократить обыкновенный сбытъ излишка своихъ произведеній. Тоже явленіе замѣчается и въ Турекскомъ уѣздѣ, гдѣ кромѣ того, въ гминѣ Маляновъ, по случаю большихъ градобитій, жители вынуждены покупать хлѣбъ для посѣва. За всеѣмъ тѣмъ, по тщательно собраннымъ администраціею свѣдѣніямъ оказывается, что кромѣ гмины Маляновъ нигдѣ нельзя опасаться сколько нибудь ощутительнаго недостатка въ продовольствіи, хотя отчетный годъ вообще слѣдуетъ причислить къ менѣе благопріятнымъ для земледѣльческаго населенія губерніи. На положеніе дѣла въ гминѣ Маляновъ, гдѣ хотя и нѣтъ пока настоящей нужды въ помощи, обращено вниманіе и изыскиваются средства для заимообразной ссуды денегъ, если это будетъ необходимо.

Въ отчетномъ году по губерніи собрано:

ржи	1.152.074	четв.	
озимой пшеницы	473.474	„	
яровой пшеницы	1.422	„	
овса	816.106	„	1484,060
остальныхъ яров. хлѣбовъ	666.532	„	
картофеля	3.317.036	„	

Для удовлетворенія мѣстныхъ потребностей необходимо по приблизительному расчету:

а) на обсемененіе полей:

ржи	343.447	четв.	
озимой и яровой пшеницы .	95.655	„	
овса	146.293	„	286,177
остальныхъ яров. хлѣбовъ .	139.884	„	
картофеля	700.861	„	

б) на продовольствіе семисотъ тысячнаго населенія губерніи, полагая въ годъ на одного человѣка одну четверть зерноваго хлѣба и одну четверть картофеля, необходимо:

зерноваго хлѣба	700.000	четв.
картофеля	700.000	„

в) на кормъ животныхъ:

зерновыхъ хлѣбовъ	531.845	четв.
картофеля	516.783	„

г) на винокуреніе, пивовареніе, выдѣлку крахмала и другія нужды:

зерноваго хлѣба	99.333	четв.
картофеля	693.576	„

А всего на вышеозначенныя надобности требуется:

зерноваго хлѣба 2.056.457 четв.
картофеля 2.611.220 „

Такимъ образомъ отъ сбора отчетнаго года образуется остатокъ:

зерноваго хлѣба 1.053.151 четв.
картофеля 705.816 „

При сравненіи этихъ цифръ съ данными за 1879 годъ видно, что урожай отчетнаго года, какъ и было уже упомянуто, хуже предъидущаго. Въ отчетномъ году собрано яровыхъ хлѣбовъ менѣе на 472.310 четв. и картофеля на 1.248.299 четв. чѣмъ въ послѣднемъ году. Кромѣ уменьшенія сбора картофеля, онъ подвергся еще преждевременно порчѣ, и это послѣднее обстоятельство въ особенности повліяло на уменьшеніе запаса.

Въ отчетномъ году существовали слѣдующія среднія цѣны отдѣльно по уѣздамъ:

Въ уѣздахъ	ВЪ МАРТЪ					ВЪ СЕНТЯБРЬ								
	Въ четвертяхъ				Сѣно въ пудахъ	Въ четвертяхъ				Сѣно въ пудахъ				
	Пшеница	Рожь	Овесь	Картофель		Пшеница	Рожь	Овесь	Картофель					
	Р у б л и					к о п ѣ й к и								
Калишскомъ	15	16½	10	38½	6 69	3 79	—	46	15 27	12 57	5 73½	3 27½	—	37
Велюнскомъ	16	78	11	94	6 78	3 94	—	47½	17 50	12 62	5 73	3 30	—	30¾
Ленчицкомъ	15	32½	10	92	6 57	3 77	—	43	16 84½	12 51	7 48	3 87	—	46
Конинскомъ	16	25	10	20	7 40	3 30	—	37	14 60	12 52	5 99	2 50	—	47½
Сѣрадзскомъ	15	19	10	97	6 21	3 90	—	38	16 33	12 3½	5 57	3 —	—	40
Слупецкомъ	14	70	10	60	5 74	2 32½	—	32½	15 60	13 —	5 92	2 93½	—	30
Кольскомъ	17	37½	12	27½	6 55	3 50	—	38½	16 18¾	11 86¼	6 90	3 25	—	41
Турекскомъ	15	15	9	45	6 35	3 27½	—	47½	16 25	11 25	6 94	3 61	—	47½

Въ 1873 году, шесть лѣтъ тому назадъ, въ Калишской губерніи существовали слѣдующія цѣны:

По уѣздамъ	ВЪ МАРТѢ					ВЪ СЕНТЯБРѢ				
	Пшеница	Рожь	Овесь	Картофель	Сѣна пудъ	Пшеница	Рожь	Овесь	Картофель	Сѣна пудъ
	Р у б л и				Коп.	Р у б л и				Коп.
Калишскому	10	8	4	2	35	10	8	4½	2	30
Велюцкому	10	6	5	2	45	12	8	5	1½	42
Ленчицкому	9	7	5	2	50	10	7	5	1½	48
Турекскому	9	7	5	2	45	11	7	5	1½	56
Кольскому	9	7	5	2	57	11	7	4½	1½	39
Слупецкому	10	6	5	2	42	12	8	4	1½	43
Кониинскому	9	7	4	2	53	11	8	4	1½	43
Сѣрадзскому	9	6	5	2	42	10	8	4½	1	30

Приведенныя данныя доказываютъ непомѣрное возрастаніе цѣнъ на продукты первой необходимости, которое въ связи съ упадкомъ курса нашихъ денегъ порождаетъ экономическія затрудненія въ особенности для лицъ, получающихъ средства для жизни отъ умственнаго или физическаго труда.

Въ средѣ населенія губерніи, занимающагося заработками на фабрикахъ и заводахъ, а также мелкими мастерствами, слышатся нареканія на усиливающійся въ послѣднее время приливъ изъ заграницы рабочихъ, особенно нѣмцевъ, конкурирующихъ и отбивающихъ заработокъ. Фактъ наплыва въ губернію иностранцевъ, въ особенности нѣмцевъ, принужденныхъ искать работы на сторонѣ, вслѣдствіе своихъ домашнихъ экономическихъ затрудненій, дѣйствительно существуетъ, и мѣстному приграничному населенію, живущему личнымъ трудомъ, приходится выносить всѣ невыгоды такого соперничества.

в) Промыслы сельскаго и городскаго населенія.

Сельскіе промыслы.

Изъ числа сельскаго населенія Калишской губерніи, необезпеченнаго землею, или имѣющаго слишкомъ незначительные земельные участки, большая часть вынуждена искать и находить заработокъ на сторонѣ, преимущественно у земледѣльцевъ, или на фабрикахъ и заводахъ, и только весьма небольшое число крестьянъ и другихъ сельскихъ обывателей занимаются ремеслами. Эти деревенскіе ремесленники по большей части не совершенствуютъ и не развиваютъ своихъ спеціальностей и не удовлетворяютъ даже скромному запросу мѣстнаго сельскаго населенія, которое, вслѣдствіе этого, является потребителемъ городскаго производства. Сельское населеніе вообще не охотно занимается ремеслами, видитъ только въ одномъ хлѣбонашествѣ вѣрный источникъ своего обезпеченія и благосостоянія, и вслѣдствіе этого относится къ промышленному труду съ недоувѣріемъ и считаетъ его менѣе почетнымъ чѣмъ земледѣліе. Здѣшній крестьянинъ, не смотря на его сравнительную достаточность, не прихотливъ, онъ довольствуется крайне незатѣйливою хатою или мазанкою безъ всякихъ украшеній и архитектуры, построенной и почиваемой часто самимъ домохозяйномъ, съ дешевою небольшою домашнею утварью, приобретаемою на городскихъ ярмаркахъ. Одежда, обувь и проч. производятся или дома семьею, или покупаются на ярмаркахъ, такъ что въ сельскихъ ремесленникахъ и промышленникахъ крестьяне нуждаются очень мало. Въ последнее время можно замѣтить среди крестьянскаго населенія нѣкоторое стремленіе къ улучшенію своей обстановки, но эти стремленія пока проявляются въ такой незначительной степени, что не оказываютъ никакого вліянія на развитіе промысловъ и ремеслъ въ средѣ сельскаго населенія.

Для обозначенія числа сельскихъ ремесленниковъ и промышленниковъ нѣтъ точныхъ данныхъ, вслѣдствіе трудности различить профессиональный трудъ отъ домашняго и непостоянныхъ занятій большей части сельскихъ ремесленниковъ, которые обыкновенно принимаются за ремесло по нуждѣ и мѣняютъ свои занятія при подходящемъ случаѣ.

Для ознакомленія съ сельскою промышленностью губерніи представляются краткія очерки ея отдѣльно по уѣздамъ:

Въ Калишскомъ уѣздѣ. Въ посадѣ Ставишинѣ и Козьминкѣ изготовляется простая, дешевая мужская обувь, на сумму около 14.000 руб. Тамъ-же выдѣлываются овечьи полушубки и шубы на сумму до 8.000 руб. и существуетъ горшечное производ-

ство до 1.800 руб. Пряжей нитокъ и выдѣлкою изъ нихъ холста занимаются крестьяне исключительно для домашняго обихода и только въ дер. Тлокина выдѣливается крестьянами грубый сортъ полотна для продажи, на 5.000 руб. въ годъ. Довольно распространено разведеніе свиней и домашнихъ птицъ для сбыта за границу и это занятіе доставляетъ значительный доходъ въ крестьянскихъ хозяйствахъ. Скотоводство и коневодство существуетъ для нуждъ домашнихъ и только въ нѣкоторыхъ имѣніяхъ, преимущественно гдѣ имѣются винокуренные и свеклосахарные заводы, владѣльцы держатъ скотъ съ промышленною цѣлью. Овцеводство развито только въ нѣсколькихъ помѣщичьихъ имѣніяхъ, въ большинствѣ же имѣній владѣльцы заботятся объ овцахъ собственно для навоза. Ручные промыслы: плотничій, кузнецкій, суконный, саножный, бондарный очень незначительны.

Въ Турекскомъ уѣздѣ. Ручные промыслы мало развиты и существуютъ лишь для домашнихъ надобностей. Въ уѣздѣ имѣется одинъ небольшой конскій заводъ, въ которомъ разводятся лошади чисто-кровоной англійской породы, а равно полукровныя отъ смѣшанной породы англійской съ мекленбургской. Производителей на заводѣ находится жеребцовъ чистокровоной англійской породы три, полукровныхъ одинъ; матокъ чистокровоной англійской породы пять, полукровоной девять. Въ уѣздѣ производится небольшая разработка торфа и извозный промыселъ.

Въ Ленчицкомъ уѣздѣ. Между ручными ремеслами имѣетъ преимущество кузнечное мастерство дляковки лошадей и исправленія земледѣльческихъ снарядовъ. Выдѣлка толстаго холста и шерстяныхъ матерій существуетъ между сельскимъ населеніемъ только для собственныхъ нуждъ. Большинство безземельнаго населенія находитъ заработокъ на довольно многочисленныхъ фабрикахъ и заводахъ уѣзда, кромѣ того въ свободное время крестьяне занимаются перевозкою фабричныхъ издѣлій и хлѣбовъ на станціи желѣзной дороги въ гг. Лодзь и Кутно, а также свекловицы, каменнаго угля и дровъ на фабрики и заводы. Въ лѣтнее время до 800 человекъ занято добываніемъ торфа, котораго, въ отчетномъ году, по случаю залива луговъ, добыто почти на половину мѣнѣе обыкновеннаго. Овцеводство развито въ довольно обширномъ размѣрѣ въ помѣщичьихъ имѣніяхъ. Болѣе значительныя стада овецъ 1.500 штукъ находятся въ имѣніяхъ: Гостковъ, Балдржиховъ, Лезница, Стржегоцинь и Поддембице. Почти половину содержащихся въ уѣздѣ овецъ составляютъ мериносы. Въ нѣкоторыхъ имѣніяхъ содержится небольшое

количество рогатаго скота улучшенной породы. Лошади чистокровной англійской расы находятся въ имѣніяхъ: Ктеры, Лешно и Пекары.

Въ Колскомъ уѣздѣ. Безземельное населеніе преимущественно идетъ на заработки на свеклосахарные заводы. Изъ промысловъ же болѣе распространенный славъ лѣса на рѣкѣ Вартѣ за границу. Незначительное число рукъ занимается добываніемъ торфа для мѣстныхъ потребностей, выдѣлкою: гонтовъ, кирпича и черепицы. Ручные промыслы ограничиваются домашнимъ обиходомъ. Птицеводство заключается главнымъ образомъ въ разведеніи гусей, сбытъ которыхъ производится торговцамъ, прибывающимъ осенью изъ гор. Варшавы и Пруссіи. Хозяева занимаются тщательно выкармливаніемъ свиней, на которыхъ существуетъ всегда большой спросъ за границу. Овцеводство и скотоводство не значительны.

Въ Конинскомъ уѣздѣ. Изъ промысловъ болѣе всего распространены: извозный — доставка по найму строеваго матеріала къ сплавной рѣкѣ Вартѣ, славъ плотовъ съ деревомъ въ Пруссію и хлѣба. Значительные заработки для жителей пришосейныхъ селъ доставляетъ свозъ камня на шосейныя дороги, а также разбивка его на щебень. Сельское населеніе занимается разведеніемъ свиней и птицъ для сбыта за границу, гдѣ плотятъ хорошіе цѣны и охотно покупаютъ. Скотоводство и коневодство не значительны. Овцеводство въ большихъ помѣщичьихъ имѣніяхъ ведется улучшенное, хотя и не въ крупныхъ размѣрахъ. Самыя большія стада тонкорунныхъ овецъ находятся въ имѣніяхъ: Гославице болѣе 6000 штукъ, Гржимшевъ до 5000 шт., Бискупице до 5000 шт., Тулишковъ до 4000 шт. и Свіоннице около 3000 штукъ.

Въ Слупецкомъ уѣздѣ. Изъ сельскихъ промысловъ не существуетъ ни одной отрасли, заслуживающей вниманія, кромѣ разведенія крестьянами свиней и гусей для продажи за границу. Последніе составляютъ важѣйшій предметъ торговли съ Пруссіею. Причину, препятствующую развитію промысловъ въ Слупецкомъ пограничномъ уѣздѣ, мѣстное населеніе видитъ въ близости Пруссіи, гдѣ все предметы для домашняго обихода можно достать дешево и хорошаго качества. Конскихъ заводовъ въ уѣздѣ не имѣется и вообще коневодство совершенно не развито. Рогатый скотъ разводится для мѣстной потребности населенія и, за весьма не многими исключеніями, принадлежитъ къ мѣстной породѣ, неотличающейся ни большимъ удоємъ, ни хорошимъ мя-

сомъ, но дающей удовлетворительныхъ рабочихъ воловъ. Овцеводство довольно развито въ особенности у помѣщиковъ. Овецъ въ уѣздѣ тонкорунныхъ породъ (мериносовъ и негретти) считается до 57.770 штукъ, а обыкновенныхъ до 15.798 штукъ.

Въ Сьрадзскомъ уѣздѣ. Ручные промыслы сельскаго населенія незначительны. Овцеводство довольно развито въ помѣщичьихъ имѣнiяхъ и продажа шерсти составляетъ солидную доходную статью, но крупныхъ стадъ нѣтъ; самое большое количество овецъ (помѣсь мериносовъ и негретти) находится въ имѣнiяхъ: Кобержицко, Грущице, Бискунице, Старце, Прусиновице и Бржезью. Скотоводство и коневодство вообще въ уѣздѣ не развито.

Въ Велюцкомъ уѣздѣ. Въ деревняхъ уѣзда находится нѣсколько сотъ ткачей, изготовляющихъ на домашнихъ станкахъ простое полотно, которое частью продается на ярмаркахъ, и частью служитъ для домашняго обихода. Въ гминахъ Дзетржковице, Мокреско, Прашка и Скомлинъ мѣстное населеніе занимается добываніемъ торфа. Въ отчетномъ году на пространствѣ 242 морг. получено 5430 саженой. Добытый торфъ прежде употребляется на домашнія нужды, а уже затѣмъ избытокъ, обыкновенно въ очень небольшомъ количествѣ, продается. Ручные промыслы, какъ то: бондарство, столярство, плотничество, выдѣлка кирпича и т. д. служатъ только для домашнихъ потребностей. Улучшенное овцеводство существуетъ во многихъ большихъ имѣнiяхъ. Всѣхъ овецъ въ уѣздѣ считается 83.967 штукъ. Преобладающая порода негретти испанская и негретти смѣшанная съ саксонскою; продажа шерсти доставляетъ помѣщикамъ значительный доходъ. Большихъ стадъ рогатаго скота нѣтъ, но въ нѣкоторыхъ имѣнiяхъ, какъ напр. Дзетржковице, Валихновы, Ковале, Старженице и Масловице имѣется небольшое количество скота улучшенныхъ породъ. Лошади лучшихъ расъ находятся въ имѣнiяхъ Дзетржковице и Прашка. Свины разводятся въ большомъ количествѣ и продаются торговцамъ, прибывающимъ изъ Пруссiи. Птица служитъ преимущественно для домашнихъ потребностей за исключеніемъ гусей, цѣлыя стада которыхъ продаются хозяевами прусскимъ кушамъ.

Приведенныя свѣдѣнiя доказываютъ малое развитіе сельскихъ промысловъ въ Калишской губерніи. Отчасти недостатокъ въ предпримчивости, отчасти пренебреженіе сельскаго населенія ко всякому другому занятію кромѣ земледѣлія тормозитъ распространеніе ремеслъ и промысловъ, хотя слѣдуетъ замѣтить,

что безземельное и малоземельное население могло бы съ большимъ успѣхомъ заниматься промыслами и ремеслами и, такимъ способомъ, обезпечивать себя болѣе, чѣмъ практикуемыми поденными заработками или такими занятіями, какъ водвореніе контрабанднаго вина. Но дѣлу, какъ уже было упомянуто въ прошломъ отчетѣ, могло бы помочь только устройство въ гминахъ специальныхъ ремесленныхъ школъ или, по крайней мѣрѣ, обученіе ремесламъ дѣтей въ начальныхъ училищахъ.

Коневодство и скотоводство въ улучшенномъ видѣ составляютъ принадлежность культурныхъ помѣщичьихъ хозяйствъ, но по своимъ размѣрамъ и по своему значенію не имѣютъ промысловаго характера. Не смотря на то, что въ губерніи существуютъ высокія цѣны на лошадей и запросъ на нихъ съ каждымъ годомъ усиливается, конскихъ заводовъ, за исключеніемъ одного небольшого въ Турекскомъ уѣздѣ, не имѣется и если нѣкоторые владѣльцы имѣній обращаютъ вниманіе на улучшеніе верховыхъ и упряжныхъ лошадей, то лишь только для собственнаго удовольствія.

Разведеніе рогатаго скота ограничивается потребностями сельскаго хозяйства и его назначеніемъ, какъ рабочей силы. Какъ продуктъ для питанія, здѣшній скотъ вполнѣ неудовлетворителенъ; въ продажѣ ощущается всегда крайній недостатокъ хорошаго мяса. У крестьянъ скотъ малъ ростомъ, малосиленъ и изнуренъ полевыми работами, на которыя нерѣдко употребляются и коровы; стремленій къ улучшенію не замѣтно.

Благодаря запросу на шерсть и легкости сбыта этого предмета, землевладѣльцы нѣсколько заботятся объ улучшеніи породъ овецъ, но все таки и эта часть промышленности не развита въ достаточной степени. Мериносы, негретти и саксонская порода самыя распространенныя; изъ слишкомъ полумиліона штукъ овецъ въ губерніи есть до 300.000 тонкорунныхъ.

Городскіе промыслы.

Большая часть городского населенія, не обезпеченная другими болѣе солидными средствами для жизни, занимается промыслами и ремеслами, сбывая свои произведенія, главнымъ образомъ, въ средѣ мѣстнаго сельскаго и городского населенія. Матеріальный бытъ городскихъ промышленниковъ и ремесленниковъ могъ бы находиться въ лучшемъ положеніи, еслибы между ними, какъ производителями и сельскимъ населеніемъ, какъ потребителемъ,

не стояли въ качествѣ посредниковъ торговцы-евреи, получающіе, благодаря своимъ торговымъ способностямъ, прибыль какъ съ одной, такъ и съ другой стороны. Производитель, не имѣя непосредственнаго сношенія съ покупателемъ, теряетъ въ пользу посредника часть заработка, а самъ посредникъ-еврей, не заботясь о качествѣ предметовъ, все свое вниманіе обращаетъ только на дешевизну и на свои личныя выгоды. Прискорбное вмѣшательство посредника-еврея является почти главною причиною того, что городскіе ремесла и промыслы прогрессируютъ очень мало, и то только въ рукахъ тѣхъ лицъ, которыя, имѣя достаточныя матеріальныя средства, обезпечены отъ эксплуатирующихъ посягательствъ.

Городской промыселъ въ тринадцати городахъ Калишской губерніи обозначенъ въ прилагаемыхъ ниже таблицахъ, составленныхъ по свѣдѣніямъ, затребованнымъ отъ городскихъ магистратовъ. Число промышленниковъ и число заведеній, показанное въ этихъ таблицахъ, достовѣрно, но цѣнность ихъ произведеній опредѣлена только приблизительно, по невозможности добыть вполне дѣйствительныя данныя.

	Число промышленниковъ													
	Хлѣбниковъ	Мясниковъ	Сапожниковъ	Портныхъ	Плотниковъ	Каменьщиковъ	Кровельщиковъ	Печниковъ	Столяровъ	Кожевниковъ	Мѣдниковъ	Слесарей	Кузнецовъ	Ткачей
Въ гор. Калишѣ	69	78	252	46	16	30	—	—	71	—	5	30	12	—
„ Калишскомъ уѣздѣ	22	18	170	55	1	3	—	—	11	3	—	5	—	4
„ Турекскомъ „	68	60	126	102	17	20	2	8	60	14	3	15	36	630
„ Ленчицкомъ „	66	61	171	82	18	39	2	17	45	7	6	10	28	150
„ Кольскомъ „	94	96	331	197	63	59	7	17	131	22	9	40	147	41
„ Конинскомъ „	26	30	48	20	10	13	—	8	19	4	2	4	10	1
„ Слупецкомъ „	14	15	40	8	2	2	—	2	4	—	—	2	10	1
„ Сѣрадзскомъ „	93	98	211	75	14	27	16	15	186	23	5	58	145	4352
„ Велюнекомъ „	10	14	45	15	8	9	4	6	14	3	3	5	10	—
Всего въ губерніи	462	470	1394	600	149	202	31	73	541	76	36	169	398	5179

	Число промысловыхъ заведеній													
	Хлѣбниковъ	Мясниковъ	Сапожниковъ	Портныхъ	Плотниковъ	Камеищниковъ	Кровельщиковъ	Печниковъ	Столяровъ	Кожевниковъ	Мѣдниковъ	Слесарей	Кузнецовъ	Ткачей
Въ гор. Калишѣ	14	52	52	18	2	2	—	—	13	—	1	14	4	—
„ Калишскомъ уѣздѣ	15	16	80	40	1	1	—	—	8	2	—	3	—	3
„ Турекскомъ „	36	33	63	62	3	4	—	6	32	5	2	8	16	216
„ Ленчицкомъ „	48	50	82	56	11	11	1	11	21	5	3	5	13	49
„ Кольскомъ „	73	82	264	163	32	30	3	10	105	15	3	17	109	11
„ Конинскомъ „	19	30	37	14	6	13	—	8	15	4	2	4	4	1
„ Слупецкомъ „	7	15	28	5	2	2	—	1	4	—	—	2	5	1
„ Сѣрадзскомъ „	82	75	173	58	9	17	13	7	116	18	3	38	113	331
„ Велюнскомъ „	7	13	25	12	—	—	—	2	6	1	3	4	5	—
Всего въ губерніи	301	366	804	428	66	80	17	45	420	50	17	95	269	612

	Цѣнность производства промысловыхъ заведеній													
	Хлѣбниковъ	Мясниковъ	Сапожниковъ	Портныхъ	Плотниковъ	Камеищниковъ	Кровельщиковъ	Печниковъ	Столяровъ	Кожевниковъ	Мѣдниковъ	Слесарей	Кузнецовъ	Ткачей
Въ гор. Калишѣ	215900	13500	10000	50000	10000	35000	—	—	45000	—	5000	4250	3000	—
„ Калишскомъ уѣздѣ	14000	16600	18000	17300	300	600	—	—	5600	600	—	1200	—	800
„ Турекскомъ „	30000	50000	30000	25000	10000	30000	1500	3000	10000	40000	7000	4050	7000	145000
„ Ленчицкомъ „	40000	70000	72000	30000	6000	7000	500	6500	19000	6000	3500	500	10500	150000
„ Кольскомъ „	56000	78670	54750	67440	18000	15500	2000	5000	25500	15000	29000	4500	25500	14000
„ Конинскомъ „	3000	3500	3500	3750	750	900	—	400	1350	1800	3000	400	1000	150
„ Слупецкомъ „	12775	15000	10220	250	Въ день отъ 1 руб. до 1 руб. 50 коп.		—	350	1200	—	—	400	1750	150
„ Сѣрадзскомъ „	85723	94381	31000	47850	11894	3111	4784	3329	36181	3181	11150	7858	10734	425450
„ Велюнскомъ „	66000	30000	7800	8000	—	—	—	2500	3000	1000	2000	1500	200	—
Всего въ губерніи	573398	371651	327270	249590	56944	92111	8784	21079	146831	67581	60650	29108	61484	735550

Изъ представленныхъ таблицъ видно, что кромѣ необходимыхъ для населенія промысловъ, удовлетворяющихъ мѣстныхъ нужды первой необходимости, заслуживаетъ вниманія ткацкій промыселъ кустарнаго характера, распространенный въ городахъ: Здунской Волѣ Сѣрадзскаго уѣзда, Озоровѣ Ленчицкаго уѣзда и въ г. Турекѣ, о которомъ было упомянуто въ послѣднемъ отчетѣ. Послѣ оживленной дѣятельности въ 1877 и 1878 г., съ 1879 г. сбытъ ткацкихъ произведеній значительно уменьшился, запроса на нихъ съ внутреннихъ губерній Россіи нѣтъ, цѣны понизились и въ настоящее время ткачи-кустари, не имѣя полныхъ заказовъ, терпятъ нужду, тѣмъ болѣе потому, что лицъ, занимающихся производствомъ на свои деньги, т. е. покупающихъ матеріалъ и ведущихъ непосредственный сбытъ, очень немного. Большая часть ткачей получаетъ матеріалъ—пряжу отъ крупныхъ фабрикантовъ, и берутъ плату отъ мотка, отъ 10 до 11 коп., больше, если пряжа хуже и меньше, если она лучше. Хорошій работникъ, не имѣя недостатка въ заказахъ, можетъ заработать до 6 руб. въ недѣлю. При увеличенномъ спросѣ издѣлій фабриканты даютъ мелкимъ мастерамъ деньги впередъ, при уменьшеніи сбыта, какъ напр. въ отчетномъ году, когда предложенія работы превышаютъ спросъ, мастера иногда не получаютъ и третьей части работы, что отражается крайне печально на ихъ экономическомъ быту. Ткачи, ведущіе самостоятельно промыселъ, произведенія свои по большей части сбываютъ мѣстнымъ евреямъ, которые, пользуясь стѣснительнымъ матеріальнымъ ихъ положеніемъ, стараются закупить товаръ еще неокончательно выдѣланнымъ съ значительной уступкой, давая иногда пряжу въ долгъ, по увеличенной цѣнѣ. Съ развитіемъ машиннаго фабричнаго производства и трудности конкурировать съ нимъ ручному труду, положеніе ткачей-кустарей замѣтно ухудшается и многіе изъ нихъ бросили бы промыселъ, если бы сидячая жизнь не сдѣлала ихъ малосильными и неспособными къ другой работѣ. Трудно встрѣтить трудъ, который бы такъ мало обезпечивалъ работника, какъ кустарный-ткацкій, при которомъ работникъ находится въ полной зависимости, то отъ фабриканта, то отъ эксплуатирующаго его трудъ купца-еврея. Ткачь-кустарь по волеѣ долженъ удовольствоваться предлагаемой ему платою, крайне непостоянною, такъ что никто изъ кустарей не можетъ опредѣлить своего заработка, хотябы на мѣсяць впередъ. Отъ такого положенія ремесленный классъ могли бы избавить только товарищества, устроенныя на артельныхъ началахъ, но для этого необходимо имѣть основные капиталы, которыхъ негдѣ взять.

По послѣднимъ свѣдѣніямъ въ г. Здунской-Волѣ находится 1.836 ручныхъ станковъ, болѣе противъ 1879 года на 136. На этихъ станкахъ ткется бумажныя издѣлія пополамъ съ шерстью, которныя сбываются отчасти на мѣстѣ, а отчасти въ г. Лодзи, откуда получается матеріалъ для тканія.

Въ г. Озорковѣ развитъ исключительно суконный промыселъ, имѣется 150 станковъ, менѣе противъ 1879 года на 149. По полученнымъ свѣдѣніямъ въ отчетномъ году произошло уменьшеніе кустарнаго производства: въ Здунской-Волѣ на 375.000 р., а въ Озорковѣ на 130.000 руб., по причинѣ того, что дѣятельность крупныхъ фабрикъ сократилась.

Въ г. Турекѣ число ручныхъ станковъ увеличилось на 94, а производительность дала на 102.000 руб. болѣе противъ 1879 г. Причина такого повышенія объясняется тѣмъ, что въ г. Турекѣ ткачи менѣе зависятъ отъ фабрикантовъ, а по большей части сами приобрѣтаютъ матеріалъ и продаютъ издѣлія.

Произведенія городскихъ ремесленниковъ, какъ было уже упомянуто выше, исключительно покупаются городскимъ и сельскимъ населеніемъ, по этому городскіе ремесленники занимаются выдѣлкою только такихъ предметовъ, которые необходимы для мѣстныхъ нуждъ. Произведенія обыкновенно сбываются, кромѣ обыкновенныхъ продажъ въ городѣ въ торговые дни, на базарахъ и ярмаркахъ, куда сельское населеніе привозитъ для сбыта предметы своихъ хозяйствъ и приобрѣтаетъ необходимое для своего домашняго обихода.

Въ уѣздныхъ городахъ хорошихъ ремесленниковъ почти нѣтъ, выдѣлываются преимущественно простыя и дешевыя вещи, требующія меньшаго труда и знанія и изъ дешевыхъ матеріаловъ, и ремесленники находятъ такую работу, предназначенную для сельскаго населенія, далеко выгоднѣйшей, чѣмъ производство болѣе дорогихъ предметовъ.

Говоря о городскихъ промыслахъ и ремеслахъ, слѣдуетъ замѣтить, что и въ городахъ, при болѣе обширномъ сбытѣ, ремесла и промыслы мало развиваются и совершенствуются. Ремесленниковъ, изготовляющихъ лучшаго сорта мебель, одежду, обувь, весьма немного. Большинство лучшихъ ремесленниковъ, знающихъ и совершенствующихъ свое дѣло—нѣмцы. Затѣмъ большихъ по количеству, но съ замѣчательно плохими произведеніями—евреи. Мѣстные же жители польскаго происхожденія, хотя и изготовляютъ вещи съ большимъ вкусомъ, чѣмъ другіе, но проявляютъ мало желанія совершенствоваться.

г) **Промышленность** Калишская губернія, по довольно высокому развитію фабрично- заводская и фабричная. чной и заводской дѣятельности, занимает почетное мѣсто въ краѣ.

(Вѣдомость № 2).

Въ теченіи отчетнаго года въ губерніи было 1.973 фабрикъ, заводовъ и другихъ промышленныхъ заведеній, съ 8.019 человекъ рабочихъ и цѣнностью производства до десяти милліоновъ рублей. Подробная вѣдомость о фабрикахъ и заводахъ губерніи за № 2 прилагается.

Число фабрикъ, заводовъ и промышленныхъ заведеній распредѣлялось по городамъ и уѣздамъ слѣдующимъ образомъ:

	Число фабрикъ, заводовъ и др. заведеній	Сумма производительности	Число рабочихъ
Въ гор. Калишѣ	25	637.525	610
„ Калишскомъ уѣздѣ	244	1.149.400	1.252
„ гор. Блашкахъ	15	10.600	28
„ Турекскомъ уѣздѣ	101	579.000	294
„ гг. Турекъ и Вартъ	79	236.800	335
„ Ленчицкомъ уѣздѣ	193	614.500	1.108
„ гг. Ленчицъ и Озорковъ	85	1.978.000	1.155
„ Кольскомъ уѣздѣ	233	309.100	398
„ гг. Колъ и Домбъ	37	216.638	383
„ Конинскомъ уѣздѣ	55	723.380	422
„ гор. Конинъ	33	65.700	203
„ Слупецкомъ уѣздѣ	198	476.370	412
„ гор. Слупцахъ	12	75.650	24
„ Сѣрадзскомъ уѣздѣ	462	168.596	198
„ гг. Сѣрадзъ и Здунской-Волъ	84	171.700	284
„ Велюнскомъ уѣздѣ	172	535.068	794
„ гор. Велюнъ	17	15.880	31

Всего въ губерніи находилось въ отчетномъ году:

1. *Фабрикъ прядильно-ткаческихъ и писчебумажныхъ.*

	Число фабрикъ и заводовъ	Сумма производительности	Число рабочихъ
а) льняныхъ и пеньковыхъ тканей	6	4.450	14
б) бумаго-прядильныхъ и филатурныхъ	6	794.000	677
в) сукна и шерстяныхъ тканей	17	478.000	546
г) филатурныхъ	5	720.000	193
д) сукновалень	3	366.800	487
е) для ворсирования тканей	7	65.000	98
ж) тесемочныхъ	2	103.500	109
з) писчебумажныхъ	5	205.100	426

2. *Фабрикъ машинъ, орудій и экипажей.*

	Число фабрикъ и заводовъ	Сумма производительности	Число рабочихъ
а) мѣдныхъ издѣлій	9	39.856	45
б) земледѣльческихъ орудій	16	148.600	232
в) экипажныхъ	1	10.000	6
г) фортепіанъ	2	15.000	18
д) литейныхъ	2	5.000	12

3. *Заводы перерабатывающіе химическимъ способомъ.*

а) зажигательныхъ спичекъ	3	3.600	26
б) красильни	35	64.725	64
в) кожевныхъ	52	392.980	221
г) мыловарныхъ и свѣчныхъ	15	84.210	40
д) газовыхъ	1	22.000	12
е) для обжиганія костей	2	24.010	20
ж) содовой воды	6	2.150	8

4. *Заводы для обработки ископаемыхъ матеріаловъ неметаллическихъ.*

а) кирпичныхъ	118	200.050	396
б) фарфоровыхъ	1	20.000	11
в) фаянсовыхъ	4	81.132	248
г) стекляныхъ	3	35.400	166
д) горничныхъ и изразцовыхъ	60	26.350	113

5. *Заводы для обработки дерева.*

а) лѣсопильныхъ	6	32.500	36
б) гонки дегтя, смолы и т. п.	4	6.200	10
в) выдѣлки пробокъ	1	2.000	4

6. *Заводы для обработки питательныхъ продуктовъ.*

а) свеклосахарныхъ и рафинадныхъ	5	1.288.000	1.208
б) винокуренныхъ	74	1.260.553	428
в) пивоваренныхъ	23	201.853	130
г) медоваренныхъ	14	9.583	18
д) водокъ, ликеровъ, рома и т. п.	9	110.834	40
е) уксусныхъ	17	15.350	23
ж) маслобойныхъ	129	159.839	208
з) паровыхъ мельницъ	8	129.583	22
и) водяныхъ и вѣтряныхъ мельницъ	1.290	2.031.911	1.689
к) крахмальныхъ заводовъ	12	1.728	15

Раздѣливъ фабрики и заводы по группамъ ихъ производствъ, получимъ слѣдующія данныя:

Въ отчетномъ году въ губерніи состояло:

а) Фабрикъ прядильно-ткаческихъ и писчебумажныхъ 51, съ суммою производства 2.736.850 руб. и при 2.550 рабочихъ.

б) Фабрикъ машинъ, орудій и экипажей 30, съ суммою производства 218.456 руб. и 313 рабочими.

в) Заводовъ перерабатывающихъ химическимъ способомъ 114, съ суммою производства 593.675 руб. и 391 рабочимъ.

г) Заводовъ для обработки ископаемыхъ матеріаловъ неметаллическихъ 186, съ суммою производства 362.932 руб. и 934 рабочими.

д) Заводовъ для обработки дерева 11, съ суммою производства 40.700 руб. и 50 рабочими.

е) Заводовъ и заведеній для обработки питательныхъ продуктовъ 1.581, съ суммою производства 5.209.234 руб. и 3.781 рабочимъ.

Изъ фабрикъ прядильно-ткаческихъ, по размѣрамъ производствъ, заслуживаютъ вниманія слѣдующія: Тесемочная фабрика Булле и К^о въ г. Калишѣ, имѣетъ производство на сумму 100.000 руб. при 100 рабочихъ, преимущественно женщинъ. Задѣльная плата поденно 40 к., помѣсячно 9 руб. 60 к., годовичная 115 руб. 20 к. Фабрика состоитъ изъ двухъ отдѣленій: въ одномъ производство тесемокъ совершается ручными станками, а въ другомъ силою пара. Матеріалы получаютъ исключительно англійскіе. Произведенія сбываются въ городъ Москву и Харьковъ.

Суконная фабрика братьевъ Репханъ въ Калишѣ, съ производительностью 100.000 руб. въ годъ и числомъ рабочихъ 250 человекъ. При фабрикѣ имѣется особая сукоповольня на р. Проснѣ въ центрѣ города. Въ отчетномъ году въ іюль мѣсяцѣ, эта фабрика сгорѣла и до сихъ поръ еще вполне не отстроена, потому производство этой фабрики показано только за 1-е полугодіе.

Фабрика сукна въ п. Опатувкѣ, Калишскаго уѣзда, принадлежащая Фердинанду Нитче и извѣстная подъ фирмою „Фидлера.“ Произведенія этой фабрики отличаются замѣчательнымъ достоинствомъ. Рабочихъ 480 человекъ, сумма производительности 370.000 въ годъ. Плата рабочимъ на фабрикѣ поденная отъ 30 до 80 к., мѣсячная отъ 8 до 24 руб. и годовая отъ 100 до 300 рублей. Высшій размѣръ платы получаютъ лучшіе и искусные работники. Владѣлецъ содержитъ врача и фельдшера для помощи заболѣвающимъ рабочимъ. Въ настоящее время

фабрика работает преимущественно по заказам изъ внутреннихъ губерній и для военного вѣдомства. Необходимые матеріалы, для производства фабрики, покупаются въ г. Варшавѣ на такъ называемой „шерстяной ярмаркѣ“ и отчасти приобрѣтаются у окрестныхъ помѣщиковъ.

Фабрика бумажныхъ и полубумажныхъ издѣлій на ручныхъ станкахъ Эдуарда Готлиба Нейманъ въ Турекѣ съ производствомъ 42.000 р., при 160 рабочихъ. Матеріалъ выписывается изъ заграницы, а товаръ сбывается въ г. Лодзь и Варшаву.

Бумагопрядильная фабрика Карла Шлессера въ г. Озорковѣ, Ленчицкаго уѣзда, приводится въ дѣйствіе силою пара и воды, при 275 рабочихъ, съ годовою производительностью въ 312.000 руб.

Такая же фабрика Генриха Шлессера съ 245 рабочими и производительностью до 400.000 руб. Дѣйствуетъ паромъ и освѣщается газомъ. На этихъ двухъ фабрикахъ занимается до 150 малолѣтнихъ рабочихъ, получающихъ задѣльную плату отъ 20 до 35 коп. въ день, для взрослыхъ рабочихъ отъ 35 до 75 коп. Болѣе же способные и опытные мастера, а также досмотрщики получаютъ отъ 1 руб. до 1 р. 50 к. въ день. Рабочій день на фабрикахъ продолжается отъ 12 до 14 часовъ. Фабрикантъ Генрихъ Шлессеръ содержитъ въ гор. Озорковѣ на свой счетъ частное училище, помѣщающееся въ построенномъ Шлессеромъ для этой цѣли каменномъ двухъэтажномъ домѣ. Кромѣ того при фабрикахъ устроены особыя кассы, изъ которыхъ выдаются вспомошествованія заболѣвшимъ фабричнымъ рабочимъ.

Сырой матеріалъ покупается фабрикантами въ Англіи и Америкѣ, а производства фабрикъ сбываются во внутреннія губерніи Имперіи и въ Варшаву.

Прядильня шерсти Адольфа Шейблера въ гор. Озорковѣ и при ней сукновальня, ворсильня и выдѣлка трико на ручныхъ станкахъ. На фабрикѣ, дѣйствующей силою пара, занимается 104 рабочихъ, а производительность доходитъ до 155.000 руб. Шерсть покупается въ краѣ и Германіи, а товаръ продается въ окрестныя мѣстности и въ Имперію.

Такая же прядильня Пейсаха Маргуліеса въ г. Озорковѣ съ 102 рабочими и производительностью въ 115.000 рублей.

Паровыя прядильни шерсти: Хайма Ржепковича въ г. Озорковѣ съ 44 рабочими и годовою производительностью въ 180.000 руб.; Геноха Крышекъ съ 48 рабочими и производительностью

въ 150.000 руб. и прядильня шерсти съ выдѣлкою трико на ручныхъ станкахъ Генриха Фидлера, имѣеть 33 рабочихъ съ годовымъ производствомъ въ 112.000 руб.

Паровая ворсильня съ сукновальнею Шмуля Ржешевского въ гор. Озорковѣ имѣеть 32 рабочихъ съ производительностью въ 21.000 руб.

Фабрика бумажныхъ тканей на ручныхъ станкахъ въ гор. Колѣ, принадлежащая Францу Таубнеру, имѣеть 16 рабочихъ и годовое производство въ 10.500 р. Матеріаль покупаетъ въ г. Лодзи и тамъ же сбываетъ свое производство.

Въ г. Здунской-Волѣ, Сѣрадзскаго уѣзда, находится паровая фабрика для ворсованія шерстяныхъ тканей, принадлежащая Штраусу, съ годовымъ оборотомъ въ 48.000 руб.

Мирковская писчебумажная фабрика, принадлежащая акціонерному обществу подъ фирмою „Натансонъ и Кроненбергъ“, въ дер. Галевице, Велюнскаго уѣзда, выдѣлывающая все сорта бумаги, начиная отъ самыхъ высокихъ. Въ фабрику работаетъ 400 рабочихъ, производительность больше 200.000 руб. въ годъ. Матеріалы приобрѣтаются частью на мѣстѣ, а частью за границею. Бумага сбывается въ Варшаву и внутреннія губерніи Имперіи. Плата рабочимъ отъ 40 до 80 коп., лучшіе мастера при готовой квартирѣ получаютъ отъ 100 до 400 руб. въ годъ. На фабрику работаетъ 70 малолѣтнихъ.

Изъ фабрикъ машинъ и орудій обращаютъ на себя вниманіе: въ г. Калишѣ фабрики земледѣльческихъ издѣлій Пржирембля и Феллера, съ годовымъ оборотомъ въ 20.500 р.; въ г. Турекѣ—мѣдныхъ издѣлій, съ производствомъ въ 32.500 руб. при 26 рабочихъ; въ г. Колѣ — земледѣльческихъ орудій, принадлежащая Островскому, съ оборотомъ въ 23.000 руб. въ годъ; въ г. Конинѣ — земледѣльческихъ орудій, принадлежащая швейцарскому подданному Раймунду; въ отчетномъ году, при этой фабрику открытъ литейный заводъ и вообще дѣятельность фабрики годъ отъ году расширяется; при ней находится инженеръ-техникъ, оборотъ болѣе 30.000 руб., рабочихъ 46 человекъ; въ гг. Сѣрадзѣ и Здунской-Волѣ фабрики земледѣльческихъ орудій, принадлежащія прусскому подданному Кржижановскому, съ годовымъ оборотомъ до 50.000 р., работаетъ 42 человекъ.

Изъ числа кожевенныхъ и мыловаренныхъ заводовъ, не смотря на ихъ количество, нѣтъ ни одного крупныхъ размѣровъ. Изъ другихъ заводовъ рассматриваемой категоріи заслуживаютъ

вниманія заводъ для обжиганія костей Линдемана въ гор. Колѣ съ 17 рабочими и оборотомъ до 22.000 руб. Въ г. Колѣ тоже находится фарфоровый заводъ Фрейденрейха съ 11 рабочими и оборотомъ до 30.000 р. и четыре фаянсовыхъ завода: Фрейденрейха, Тайфельда, Рауха и Райхерта. Промышленность этихъ заводовъ свыше 80.000 р. Матеріалъ выписывается изъ Саксоніи, а посуда сбывается на мѣстѣ и въ г. Варшавѣ.

Въ дер. Кленово, Сѣрадзкаго уѣзда, существуетъ стеклянной заводъ наслѣдниковъ прусскаго подданнаго Ляутербаха, съ 140 рабочими и производительностью въ 20.000 руб. Плата рабочимъ годичная отъ 120 до 500 руб. для хорошихъ мастеровъ. Матеріалъ приобрѣтается отчасти на мѣстѣ, а отчасти за границею. Произведенія завода сбываются на мѣстѣ и отправляются во внутреннія губерніи Имперіи.

Изъ числа мельницъ заслуживаетъ вниманія: водяная на р. Вартѣ землевладѣльца Клобуковскаго, съ оборотомъ до 80.000 р. Изъ лѣсопильныхъ заводовъ—два завода въ Велюнскомъ уѣздѣ: наслѣдниковъ Ляутербаха и купца Фишера. Производительность обоихъ свыше 20.000 руб., при 24 рабочихъ.

Изъ приведеннаго обзора видно, что самыя важнѣйшія фабрики въ губерніи это прядильно-ткаческія, по размѣрамъ оборотовъ и по числу рабочихъ рукъ. Затѣмъ въ экономической дѣятельности губерніи важное значеніе имѣютъ заводы для обработки питательныхъ продуктовъ.

Число винокуренныхъ заводовъ продолжаетъ въ губерніи уменьшаться. Всѣхъ дѣйствующихъ и недѣйствующихъ заводовъ въ отчетномъ періодѣ числилось 118, менѣе противъ прошлаго періода на 22 завода. Распредѣленіе заводовъ по уѣздамъ было слѣдующее:

	Дѣй- ствующихъ	Недѣй- ствующихъ	Итого
Въ Калишскомъ . . .	7	5	12
„ Турекскомъ . . .	15	1	16
„ Ленчицкомъ . . .	4	5	9
„ Кольскомъ . . .	5	8	13
„ Конинскомъ . . .	12	1	13
„ Слупецкомъ . . .	15	5	20
„ Сѣрадзскомъ . . .	10	5	15
„ Велюнскомъ . . .	12	8	20

Дѣйствующихъ заводовъ было 80, которые по округамъ раздѣлялись слѣдующимъ образомъ: въ 1 округѣ 19, во 2 округѣ

гѣ 24, въ 3 округѣ 22 и въ 7 округѣ 15. Винокуреніе началось 1 іюля 1879 г. и продолжалось до 1 іюля 1880 г.; преимущественно же самая оживленная ихъ дѣятельность была въ 4 зимніе мѣсяцы.

По силѣ дѣйствій, винокуренные заводы распределяются въ такомъ порядкѣ:

Число ведеръ выкурки въ тысячахъ, считая ведро въ 80%	Число заводовъ пропалаго періода	Число заводовъ отчетнаго періода	Противъ прошлаго періода	
			Болѣе	Менѣе
1	2	2	—	—
2	2	2	—	—
3	4	3	—	1
4	10	10	—	—
5	15	14	—	1
6	12	11	—	1
7	13	16	3	—
8	3	4	1	—
9	2	2	—	—
10	4	5	1	—
12	2	2	—	—
13	3	2	—	1
14	3	2	—	1
15	1	1	—	—
16	1	1	—	—
17	3	1	—	2
19	2	—	—	2
20	2	1	—	1
26	1	—	—	1
29	1	—	—	1
32	—	1	1	—

Въ теченіи періода винокуренія употреблено заводами припасовъ:

	Въ отчетномъ	Въ прошломъ	Болѣе	Менѣе
	періодъ	періодъ		
П у д о в ь				
Картофеля	3.247.184	3.930.712	—	683.528
Зеленаго солода	192.373	217.380	—	25.006
Сухого солода	23.907	33.421	—	9.514
Муки	22.186	7.903	13.283	—

Изъ производившихъ винокуреніе въ отчетномъ періодѣ самымъ большимъ по результату выкурки былъ Несвятовскій заводъ Слупецкаго уѣзда, принадлежащій графу Мельжинскому, въ коемъ выкурено въ періодъ 1879/80 года 2.594.181%. По силѣ дѣйствія заводовъ первенство принадлежитъ по примѣру

прошлаго періода тому-же Несвятовскому заводу, который по величинѣ заводской посуды въ одинъ заторъ употребляетъ 411 пудовъ картофеля. Новыхъ заводовъ въ отчетномъ періодѣ выстроено не было. Къ началу періода оставалось на винокуренныхъ заводахъ спирта 9.249.880⁰/₀, на 2.417.731⁰/₀ болѣе прошлаго періода. Въ отчетномъ періодѣ выкурено 49.406.150⁰/₀, менѣе противъ прошлаго періода на 11.594.036⁰/₀. Израсходовано вина 51.113.793⁰/₀, на 5.841.689⁰/₀ менѣе прошлаго періода. Изъ этого числа отправлено за границу изъ винокуренныхъ заводовъ 31.496.819⁰/₀, менѣе прошлаго періода на 6.954.45⁰/₀ и кромѣ того израсходовано изъ того же числа безъ акциза, какъ премія за вывезенное вино за границу 7.852⁰/₀ и перекура, принадлежащаго заводчику, 4.377.381⁰/₀. Независимо сего, изъ общаго числа расхода вина выпущено въ оптовые склады съ разсрочкою акциза въ своей губерніи 4.144.753⁰/₀ и изъ этого количества вывезено за границу безъ оплаты акцизомъ 2.219.476⁰/₀, менѣе противу прошлаго періода на 1.704.439⁰/₀. Въ оптовые склады съ разсрочкою акциза другихъ губерній вывезено изъ тогоже общаго расхода 86.363⁰/₀. Такимъ образомъ изъ общаго расхода вина 51.113.793⁰/₀ израсходовано на мѣстѣ только 16.611.135, менѣе прошлаго періода на 4.359.159⁰/₀.

Въ теченіи 1880 года поступило доходовъ:

	Въ 1880 г.		Сравненіе съ 1879 г.			
			Болѣе		Менѣе	
	Рубли	Коп.	Рубли	Коп.	Рубли	Коп.
Съ вина	1.112.402	26	194.519	49	—	—
„ пива	51.808	14	7.061	79	—	—
„ меда	248	—	—	—	86	75
Патентнаго сбора	79 983	—	5.103	18	—	—
Случайныхъ поступленій . .	4.728	7	—	—	451	44
Бандерольнаго дохода . . .	10.659	7	—	—	2.424	85
Итого дохода	1.259.834	55	—	—	—	—
Съ сахара	81.957	6	10.055	5	—	—
„ табака	23.248	50	6.156	20	—	—

Рассмотрѣвъ все отрасли акцизныхъ доходовъ, видно, что по всемъ статьямъ, за исключеніемъ дохода съ меда, случайныхъ поступленій и бандерольнаго сбора, было значительное увеличе-

ніе дохода. Это увеличеніе дохода акцизное управленіе объясняетъ тѣмъ, что въ отчетномъ году, вельдетвіе дурнаго урожая картофеля и значительной разницы въ выкуркѣ, цѣна на спиртъ на варшавскомъ рынкѣ сильно подвинулась, а потому, начиная съ апрѣля мѣсяца прошлаго года, значительно уменьшился вывозъ за границу, и весь спиртъ отправлялся въ Варшаву или оставался для мѣстной надобности въ губерніи. Неурожай картофеля и уменьшеніе выкурки вина въ отчетномъ году вліяли на уменьшеніе перекура, который, на основаніи Высочайшаго указа 15 мая 1879 г., съ 1 іюля 1880 г. значительно сокращенъ, а потому расходъ его въ губерніи въ меньшемъ противъ прошлаго года количествѣ не малое оказалъ вліяніе на возвышеніе дохода съ вина. Хорошія цѣны на спиртъ въ краѣ вліяли также и на увеличеніе мѣстъ продажи, а тѣмъ самымъ и возвышеніе дохода по патентному сбору. Паденіе дохода за бандероли легко объясняется тѣмъ, что послѣ введенія новаго закона о водкахъ, расходъ сладкихъ водокъ и вообще издѣлій изъ спирта значительно сократился, вельдетвіе возвышенія продажныхъ цѣнъ на таковыя. Въ послѣднее время входитъ въ большее употребленіе очищенное вино, не обложенное бандерольнымъ сборомъ.

Причины, вызывающія уменьшеніе заводовъ, объясняются различно: возвышеніемъ акциза, меньшимъ вывозомъ за границу спирта, меньшими урожаями, дороговизною рабочихъ рукъ и пр. Съ введеніемъ возвышеннаго акциза и контрольныхъ снарядовъ, все существовавшія прежде мелкія винокурни должны были закрыться, не имѣя возможности нести требуемыхъ расходовъ. Затѣмъ винокурные заводы, составлявшіе прежде отрасль и подспорье сельскаго хозяйства, нынѣ перешли въ фабричныя производства, доступныя людямъ со средствами, камерсантамъ, преслѣдующимъ только чисто коммерческія цѣли. Между владѣльцами имѣній, въ которыхъ находятся винокурни, замѣтно въ послѣднее время стремленіе ко отдѣленію заводовъ отъ имѣній и отдачѣ ихъ въ аренду промышленникамъ, но желающихъ арендовать винокурни является мало.

Въ отчетномъ году въ губерніи было всехъ пивоваренныхъ заводовъ 61, изъ нихъ дѣйствовало 27, меньше противъ 1879 г. на 6. Уплатено акциза за пиво 51.808 руб. 14 к., болѣе противъ прошлаго года на 7.066 руб. 79 к. Это объясняется возвышеніемъ акциза съ 12 к. на 20 к. съ ведра емкости заторнаго чана, на основаніи Высочайшаго указа 15 мая 1879 года. Между пивоваренными заводами въ губерніи первое мѣсто зани-

маеть, какъ по качеству производства, такъ и по устройству и размѣрамъ, заводъ Карла Вейгта въ г. Калишѣ.

Медоваренныхъ заводовъ въ губерніи было 30, изъ нихъ дѣйствовало 16 заводовъ, менѣе противъ прошлаго года на 6. Уплочено акциза за медъ 248 руб., менѣе прошлаго года на 86 руб. 75 к. Заводы распредѣляются по уѣздамъ: въ Калишскомъ 1, въ Ленчицкомъ 7, въ Кольскомъ 3, въ Кошивскомъ 1, въ Велюнскомъ 2, въ Сѣрадзскомъ 2. Всѣ существующіе медоваренные заводы небольшихъ размѣровъ и съ малымъ производствомъ.

Всѣхъ свеклосахарныхъ заводовъ состояло въ Калишской губерніи 5, и всѣ они находились въ дѣйствиіи. Акцизный доходъ съ нихъ получился въ періодъ 1879/80 г. 76.578 руб. 34 коп. болѣе прошлаго періода и патентнаго сбора 1.130 руб.

Дѣятельность заводовъ выражается слѣдующими данными:

Названіе заводовъ	Уѣзды	Имя и фамилія владѣльца	Время начатія и прекращенія винокурения	Какое производство	Число рабочихъ	Сумма причитающагося акциза	
						Руб.	Коп.
Збѣрскій	Калишскій	Вильгельмъ Рейханъ	Съ 2 Октября 1879 года по 30 Января 1880 года	Рафинируется все количество добываемаго песку.	103	19467	—
Держбинскій	"	Люксембургъ и Комп.	Съ 3 Октября 1879 года по 18 Января 1880 года	Рафинировка не производится	75	5325	—
Цельцевскій	Турекскій	Торговой Компаніи	Съ 16 Октября 1879 года по 9 Января 1880 года	"	72	7148	80
Лесемѣржскій	Ленчицкій	Наслѣдниковъ Матильды Вернеръ	Съ 27 Сентября 1879 года по 10 Февраля 1880 года	Рафинируется все количество добываемаго песку.	121	36510	54
Млыновскій	"	Люксембургъ и Стемпковскій	Съ 15 Сентября 1879 года по 18 Февраля 1880 года	Рафиновка не производится	129	8127	—
На сумму .						76578	34

Два свеклосахарные завода, находящіеся въ Калишскомъ уѣздѣ, въ дер. Збѣрскѣ, принадлежатъ: Вильгельму Рейханъ, а другой въ селеніи Держбиче, извѣстный подъ фирмою „Олимпія“, Стемпковскому и Люксембургу. Эти заводы имѣютъ производ-

ство до 220.000 руб. при 350 рабочихъ. Изъ названныхъ заводовъ первый переработываетъ песокъ на рафинадъ, на последнемъ же заводѣ выдѣлывается исключительно песокъ. На Збѣрскомъ заводѣ, въ отчетномъ году, введены новые аппараты, изъ которыхъ одинъ служитъ для выпариванія воды изъ свекловичнаго сока, а другіе замѣняютъ существовавшіе прежде гидравлическіе прессы. Введенные вновь аппараты повліяли на удобство добыванія свекловичнаго сока и отчасти на высшій размѣръ производительности завода. Въ Турекскомъ уѣздѣ свеклосахарный заводъ въ имѣніи Цельце принадлежитъ акціонерному обществу. Въ отчетномъ году заводъ передѣланъ наново и старыя машины замѣнены болѣе усовершенствованными. Дѣятельность этого завода незначительна въ сравненіи съ его силою, вслѣдствіе недостаточнаго количества свекловицы, производимой окрестными землевладѣльцами. Въ 1880 году заводъ понесъ значительные убытки, по причинѣ испорченныхъ дождями дорогъ, отчего была затруднительна перевозка тяжестей, такъ что болѣе 10.000 центнаровъ свекловицы осталось переработанной, за невозможностію доставить ее на заводъ. Самый значительный и лучший свеклосахарный заводъ въ губерніи — Лесмержскій, Ленчицкаго уѣзда, снабженный всѣми новѣйшими усовершенствованіями и освѣщенный газомъ. Годовая производительность завода составляетъ болѣе 400.000 руб. Заводъ переработываетъ песокъ на рафинадъ. Чужого сахарнаго песку не покупаетъ. Сахаръ отправляется лошадьми по шоссе до станціи желѣзной дороги въ гор. Кутно, и затѣмъ въ Варшаву и другіе города. На заводѣ работаетъ 430 мужчинъ, 270 женщинъ и 150 дѣтей. Задѣльная плата рабочимъ отъ 20 до 75 коп. За полусутки труда выплачивается еженедѣльно. Письменныхъ условій съ рабочими заводъ не заключаетъ. Кромѣ того на заводѣ состоятъ: директоръ, сахароваръ, химикъ, механикъ, кассиръ, его помощникъ, бухгалтеръ, пять надзирателей, три надсмотрщика и фельдшеръ. Заводъ основанъ въ 1836 году, принадлежитъ Матильдѣ Вернеръ съ наслѣдниками и находится подъ управленіемъ администратора Осипа Вернера (нынѣ умершаго).

До сооруженія Варшавско-Бромбергской желѣзной дороги гор. Калишь былъ въ торговомъ отношеніи удобнѣйшимъ и ближайшимъ пунктомъ, соединяющимъ Россію съ Западною Европою, и вслѣдствіе этого произошло развитіе фабричной дѣятельности въ губерніи, но въ настоящее время отсутствіе въ предѣлахъ губерніи желѣзно дорожнаго пути, связывающаго г. Калишь и его фабричныя мѣстности съ общей сѣтью желѣзныхъ

дорогъ, тормозитъ правильное развитіе промышленности, затрудняя съ одной стороны привозъ на фабрики каменнаго угля и сырыхъ матеріаловъ, съ другой препятствуя удобному вывозу фабричныхъ произведеній. Такимъ образомъ, сооруженіе желѣзной дороги составляетъ для Калишской губерніи жизненный вопросъ, отъ разрѣшенія котораго зависитъ все развитіе промышленности и земледѣльческой культуры губерніи.

д) Торговля.

Общій и повсемѣстный застои въ торговой дѣятельности въ настоящее время отразился также и въ Калишской губерніи; спросъ на товары отъ мѣстнаго фабричнаго производства въ отчетномъ году сильно уменьшился, вслѣдствіе этого торгово-промышленныя заведенія сократили свою производительность.

Какъ привозная, такъ отчасти и вывозная торговля губерніи, по прежнему, находится въ рукахъ евреевъ, которые, покупая, иногда еще на корнѣ, у помещиковъ и крестьянъ хлѣбъ небольшими партіями, спиртъ и шерсть, сбываютъ эти предметы комерсантамъ, живущимъ при станціяхъ желѣзныхъ дорогъ въ гг. Кутно и Лодзи. Въ губерніи комерческихъ обществъ и торговыхъ товариществъ, основанныхъ на рациональныхъ началахъ, нѣтъ. Оптовой продажи товаровъ (исключая фабрикъ и заводовъ) почти не существуетъ; колониальныхъ, галантерейныхъ и мануфактурныхъ магазиновъ съ розничной продажей незначительное число и то преимущественно въ губернскомъ городѣ. Въ уѣздныхъ, заштатныхъ городахъ, посадахъ и также въ гор. Калишѣ преимущественно распространена раздробительная, мелочная торговля, которая, по большей части, развивается только во время ярмарокъ и базаровъ. По установившемуся обычаю, торговая дѣятельность оживляется во всѣхъ городахъ губерніи въ базарные и ярмарочные дни, въ которые производится закупка сельскимъ населеніемъ необходимыхъ для него предметовъ и сбытъ произведеній сельскаго хозяйства. Самыя оживленныя ярмарки передъ и послѣ праздниковъ Рождества Христова, Пасхи и днемъ Св. Яна; весеннія и лѣтнія ярмарки всегда менѣе многолюдны, осеннія и зимнія болѣе оживлены. Обороты на ярмаркахъ трудно опредѣлить съ точностью, по собраннымъ приблизительнымъ свѣдѣніямъ, ярмарки въ отчетномъ году имѣли слѣдующіе обороты: въ г. Калишѣ отъ 20.000 до 30.000 р., въ г. Блашкахъ отъ 25.000 до 40.000 р., въ г. Турекѣ отъ 1.500 до 4.000 р., въ г. Вартѣ отъ 500 до 3.000 р., въ г. Ленчицѣ отъ 5.000 до

7.500 р., въ г. Сѣрадзѣ и Здунской-Волѣ отъ 350 до 10.000 р., въ г. Велюнѣ отъ 4.000 до 30.000 р.

Отсутствіе желѣзно-дорожнаго пути, соединяющаго гор. Калишъ и другія производительныя мѣстности губерніи съ Имперіей и заграницею, какъ уже было упомянуто, отражается неблагоприятно на торговой дѣятельности губерніи, а вслѣдствіе этого купцы и коммерсанты г. Калиша представили ходатайство о разрѣшеніи соединенія г. Калиша со станціей Познанско-Крейцбергской желѣзной дороги Острова и, съ этою цѣлью, вступили въ предварительныя сношенія съ дирекціей вышеупомянутой желѣзной дороги, которая, между прочимъ, сообщила, что если будетъ разрѣшена шестиверстная желѣзно-дорожная вѣтвь, отъ дер. Скальмержиць до гор. Калиша, то управленіе Познанско-Крейцбергской желѣзной дороги эту постройку беретъ на себя съ тѣмъ условіемъ, что въ случаѣ разрѣшенія концессіи на постройку желѣзно-дорожнаго пути отъ г. Лодзи до Калиша, вѣтвь Калишско-Скальмержицкая переуступится главнымъ концессіонерамъ по цѣнѣ стоимости и, что плата за провозку пассажировъ и грузовъ будетъ взиматься согласно таксѣ, установленной русскимъ правительствомъ. Затѣмъ, нѣкоторые представители торговаго и промышленнаго сословія г. Калиша заявляютъ, что если-бы правительство не согласилось отдать проэктируемую вѣтвь, соединяющую желѣзнымъ путемъ гор. Калишъ съ дер. Скальмержицы, иностранному обществу, то среди капиталистовъ гор. Калиша имѣются лица, которыя согласны принять эту постройку на свои средства на тѣхъ условіяхъ, которыя предложитъ правительство. Проэктируемая желѣзная дорога отъ гор. Калиша до города Острова имѣла бы большое значеніе для торговли и промышленности г. Калиша и его окрестностей. Съ одной стороны она вызвала-бы пониженіе цѣнности каменнаго угля, употребляемаго фабриками, заводами и городскимъ населеніемъ, а также и какъ матеріаль для освѣщенія города газомъ, за который въ настоящее время приходится переплачивать при доставкѣ по шоссе, причемъ въ городѣ иногда, какъ было напр. прошлою зимою, ощущается даже недостатокъ угля. Съ другой стороны, калишскіе фабрики и заводы, а также земледѣльческое населеніе, могли бы пользоваться большими удобствами для заграничнаго сбыта своихъ произведеній, которыя нынѣ перевозятся лошадьми. Такимъ образомъ, если по какимъ либо причинамъ могло бы задержаться разрѣшеніе вопроса о соединеніи Лодзи и Калиша желѣзною дорогою, крайне важнаго для губерніи, о чемъ уже было упомянуто въ послѣднемъ отчетѣ, то, во всякомъ случаѣ было бы благодѣяніемъ для губерніи

разрѣшеніе проведенія желѣзнаго пути пока хотя отъ Калиша до станціи Острово.

Положеніе торговли въ губерніи за отчетный годъ опредѣляется слѣдующими, доставленными казенною палатою данными о пошлинахъ, поступившихъ въ казну за выданные свидѣтельства и билеты на право торговли и промысловъ:

Названіе свидѣтельствъ и билетовъ, выданныхъ въ 1880 году	Годовой окладъ		Число выданныхъ свидѣтельствъ и билетовъ		Доплата пошлинь, на основаніи Высочайше утвержд. 16 декабря 1880 г. мѣвня Государств. Совѣта		ВСЕГО	
	Руб.	Коп.	Годовыхъ	полугодов	Руб.	Коп.	Руб.	Коп.
Свидѣтельства:								
I-й гильдіи	265	—	10	2	940	—	3855	—
II-й гильдіи, по мѣстностямъ: 3-го класса	45	—	79	—	735	—	4290	—
5-го класса	25	—	319	4	390	—	8415	—
На мелочной торгъ съ полною пошлиною по мѣстностямъ: 3-го класса	15	—	257	7	—	—	3907	50
5-го класса	8	—	2241	65	—	—	18188	—
На мелочной торгъ съ половинною пошлиною, по мѣстностямъ: 3-го класса	7	50	59	3	—	—	453	75
5-го класса	4	—	422	10	—	—	1708	—
На разносный торгъ	6	—	23	29	—	—	225	—
На мѣщанскіе промыслы	2	50	793	30	—	—	2020	—
Приказчицкихъ: 1-го класса	20	—	67	3	330	—	1700	—
2-го класса	5	—	970	68	—	—	5020	—
Паспорт. куп. сем.: 1-го класса	10	—	4	—	—	—	40	—
2-го класса	5	—	3	—	—	—	15	—
					Итого .		49837	25
Начальникамъ купеческихъ семействъ на гербовой бумагѣ высшаго достоинства	1	—	8	—	—	—	8	—
Билеты:								
По I-й гильдіи въ мѣстностяхъ: 3-го класса . .	20	—	4	—	30	—	110	—
5-го класса . .	10	—	3	1	—	—	35	—
По II-й гильдіи въ мѣстностяхъ: 3-го класса . .	15	—	87	1	260	—	1572	50
5-го класса . .	5	—	307	7	315	—	1867	50
На мелочной торгъ въ мѣстностяхъ: 3-го класса . .	6	—	475	14	—	—	2892	—
5-го класса . .	2	—	3540	131	—	—	7211	—
					Итого .		13688	—
Поступило штрафовъ и взысканій . . .	—	—	—	—	—	—	543	50
					Всего поступило		64076	75

На основаніи льготъ выдано бесплатныхъ свидѣтельствъ 101.

Числится въ недоимкѣ штрафовъ, налагаемыхъ за нарушеніе правилъ положенія о пошлинахъ за право торговли и промысловъ, 307 руб. 50 коп.

Подвергнуто взысканія на неимѣніе:

Свидѣтельствъ 2-й гильдіи	13	лицъ.
„ на мелоч. торгъ съ полной пошлин.	67	„
„ „ „ „ съ половин. пошлин.	57	„
„ на мѣщанскіе промыслы	54	„
„ приказчичьихъ 1 класса	5	„
„ „ 2 класса	15	„
Билетовъ приказчичьихъ 2-й гильдіи	33	„
„ „ на мелочной торгъ	107	„

Опредѣлено сложенію со счетовъ недоимокъ штрафовъ, на основаніи Высочайшаго указа 19 февраля 1880 года, 369 руб.

Въ 1879 году было выручено отъ продажи свидѣтельствъ и билетовъ на право торговли и промысловъ 62.591 руб. 50 коп. Распредѣлялись по роду документы такимъ образомъ:

Свидѣтельствъ:	Годо-выхъ	Полуго-довыхъ
1-й гильдіи	12	1
2-й гильдіи	88	2
на мелочной торгъ съ полн. пошл.		
въ мѣстностяхъ 3 и 5 кл.	2265	48
на мелочной торгъ съ половин.		
пошлин. въ мѣстностяхъ 3 и		
5 класса	523	83
на развозный торгъ	—	3
„ разносный „	30	30
на мѣщанскіе промыслы	720	26
приказчичьихъ 1 и 2 класса	1000	45
Всего свидѣтельствъ	4778	237

Билетовъ:

1 гильдіи въ мѣстност. 3 и 5 кл.	14	—
2 „ „ 3 и 5 „	437	9
на мелочной торгъ въ тѣхъ же		
мѣстностяхъ	4081	116
Итого билетовъ	4532	125

Всего торговыхъ свидѣтельствъ и билетовъ 9672.

Въ отчетномъ году за торговые документы выручено на 1585 руб. 25 коп. болѣе противъ 1879 года. Перевышка эта произошла влѣдствіе того, что торговцы 1 и 2 гильдіи, на основаніи Высочайше утвержденнаго 16 декабря 1880 года мнѣнія Государственнаго совѣта, внесли дополнительную пошлину.

Представляемыя ниже свѣдѣнія о товарахъ, вывезенныхъ въ отчетномъ году изъ таможенъ губерніи, могутъ служить данными для опредѣленія отпускной торговли.

По Щишорнской таможи:

Названіе товаровъ	Количество товаровъ	Сумма пошлинъ		Цѣна товаровъ	
		Рубли	Коп.	Рубли	Коп.
Спирта	2713864%	—	—	46957	—
Свиной	19782 штуки	—	—	155158	—
Овецъ	6322 „	—	—	28817	—
Лошадей	127 „	—	—	9234	—
Хлѣба всякаго въ зернѣ	55273 четв.	—	—	462060	—
Яицъ куриныхъ . . .	2452540 штукъ	—	—	24749	—
Лѣснаго товара на . .	—	—	—	8880	—
Разныхъ сѣмянъ . . .	8688 четв.	—	—	87006	—
Шерсти овечьей . . .	9609 пудовъ	—	—	161725	—
Прочихъ товаровъ . .	—	2886	35	98264	—
Итого на	—	2886	35	1082852	—

По Верушовской таможи:

Наименованіе товаровъ	Количество	Цѣна	
		Руб.	коп.
Хлѣба всякаго въ зернѣ	22.042 четв.	251.058	—
Масла коровьяго	12 пуд.	787	—
Свиной и поросятъ	25.137 шт.	226.089	—
Сѣмянъ льняныхъ, рѣпныхъ и коноплян.	83.073 пуд.	70.879	—
Птицъ домашнихъ: индеекъ, гусей, утокъ и куръ	87.431 шт.	80.653	—
Кожъ не выдѣланныхъ	9.723 пуд.	43.807	—
Яицъ	5.031.600	64.808	—
Барановъ и овецъ	2.679 шт.	8.550	—
Шерсти овечьей	3.610 пуд.	74.799	—
Лошадей	53	5.072	—
Лѣснаго товара	—	26.690	—
Прочихъ товаровъ	—	15.139	50
Итого на	—	868.331	50

По Прашкской таможи:

Наименованіе товаровъ	Количество	Цѣна, рублѣ
Хлѣбъ въ зернѣ	11.023 четв.	140.408
Шерсть овечья	462 пуда	14.960
Лѣсной товаръ на	—	36.228
Спиртъ	6.587.291%	75.400
Руда желѣзная	15.308 бер.	7.654
Полевья сѣмена	5.425 четв.	80.716
Масленныя выжимки	1.847 пуд.	1.847
Можевельныя ягоды	1.946 „	1.946
Яйца	342.200 шт.	3.952
Лошади	229 „	25.991
Овцы	7.471 „	25.849
Кости	600 пуд.	264
Прочіе товары на	—	115.744
Итого	—	530.959

По Гродзиской таможи:

Лошадей	125 шт.	18.500
Барановъ	8.300 „	41.700
Свиней	34.942 „	443.785
Пшеницы	1.875 четв.	33.100
Ржи	935 „	11.900
Овса	45 „	360
Рапса	240 „	4.000
Отрубей	15 „	85
Досокъ	3.400 шт.	1.700
Масла	14.355 пуд.	8.130
Кости сженой	1.200 „	1.200
Шкуръ невидѣланныхъ	179	464
Шерсти овечьей	1.160	27.500
Выжимокъ масленныхъ	200	200
Гусей	20.700	20.700
Итого	—	613.324

По Вильчинскому переходному пункту:

Гусей	24 шт.	40
Рѣчныхъ раковъ	2.310 копъ	470
Барановъ и овецъ	1.982 шт.	12.080
Свиней и поросятъ	2.181 „	27.038
Пшеницы	2.189 четв.	33.000
Ржи	2.037 „	21.680
Гороху простого	72 „	500
Отрубей	105 пуд.	89

Наименованіе товаровъ	Количество	Цѣна, рублѣ
Досокъ	20.290 арш.	722
Прочаго лѣснаго товара	—	180
Сѣмени сурѣннаго	556 четв.	7.550
Лошадей	42 шт.	4.750
Сѣмени клевера	130 пуд.	600
Соломы	65 „	24
Итого	—	108.893

Предметы привоза въ губернію изъ заграницы слѣдующіе: каменный уголь, кофе, виноградное вино, фрукты, соль поваренная, бакалейные товары, выдѣланныя кожи, суконныя, бархатныя, шелковыя матеріи, готовыя платья, мебель, химическіе продукты, туалетныя принадлежности, желѣзо не въ дѣлѣ, сталь, мѣдь, жечь, чугуны и пр. Определить количество провозимыхъ чрезъ таможи товаровъ для употребленія исключительно Калишскою губернію не возможно, по неимѣнію данныхъ, но ниже представляются свѣдѣнія, полученныя изъ Щипіорнской таможи, находящейся близъ губернскаго гор. Калиша, которыя приблизительно дають понятіе о привозной торговлѣ:

Наименованіе товаровъ, провезенныхъ изъ заграницы въ Калишъ чрезъ Щипіорскую таможию	ВЪ ГОДАХЪ		
	1878	1879	1880
	П у д ы		
Товару бакалейнаго	8901	6302	10296
Соли	74232	108810	103486
Овощей и фруктовъ	8440	7589	7617
Колоніальныхъ товаровъ	6044	5790	6100
Сельдей и разныхъ рыбъ	141884	6231	19129
Напитковъ въ бутылкахъ	13007	428	43
Металлу невыдѣланнаго	51016	54987	64406
„ въ работѣ	12254	20271	22075
Ткацкихъ произведеній	3824	3701	1586
Полотна на	28309 руб.	—	12486 руб.
Мануфактурныхъ разныхъ произведеній	35441 „	6013 руб.	—
Разныхъ мелкихъ предметовъ галантерейныхъ	26198 „	47055	380803 „
Винограднаго вина въ бутылкахъ	2681 бут.	2757	4468
Винограднаго вина въ бочкахъ	2690	3486	3353
Керамину	26395	24816	29144
Красокъ	7986	9176	11861
Разныхъ химическихъ матеріаловъ	19963	12908	15338
Деревянныхъ издѣлій: мебели и пр.	9859	1504	—
Издѣлій изъ кожи и камня	1983	569	968
„ „ волосъ, щетины	18	35	10
Каменнаго угля и др.	357579	564370	620689

е) Движеніе населенія.

(Вѣдомость № 3).

Къ 1 января 1880 года въ Калишской губерніи считалось народонаселенія:

мужчинъ . . .	359.746 душъ
женщинъ . . .	383.406 душъ
<hr/>	
Всего . . .	743.152 души

Въ теченіи 1880 года:

родилось: мужескаго пола . . .	15.184 души
женскаго пола . . .	14.471 душа
<hr/>	
Итого . . .	29.656 душъ

умерло: мужескаго пола . . .	8.220 душъ
женскаго пола . . .	9.126 душъ
<hr/>	
Итого . . .	17.376 душъ

Такимъ образомъ прирость населенія въ отчетномъ году составлялъ:

мужескаго пола . . .	6.964 души
женскаго пола . . .	5.316 душъ
<hr/>	
Всего обоого пола . . .	12.280 душъ, или около 1,6%

Въ 1879 году прирость населенія былъ въ 8809 душъ обоого пола, слѣдовательно въ отчетномъ году онъ увеличился на 3390 душъ.

Затѣмъ къ 1 января 1881 года считается въ губерніи населенія.

мужескаго пола . . .	366.710 душъ
женскаго пола . . .	888.722 души
<hr/>	
Обоого пола . . .	755.432 души

Въ отчетномъ году родилось:

Законнорожденныхъ:

мальчиковъ . . .	14.617 душъ
дѣвочекъ . . .	13.771 душа
<hr/>	
Итого . . .	28.388 душъ

Незаконнорожденныхъ:

мальчиковъ . . .	567 душъ
дѣвочекъ . . .	701 душа
<hr/>	
Итого . . .	1.268 душъ

Всего рожденій 29.656.

Такимъ образомъ одно рожденіе приходится на 26 душъ. Въ этомъ отношеніи отчетный годъ не представляетъ уклоненія отъ нормальнаго порядка, потому что, по вычислениямъ, начиная съ 1867 года, въ среднемъ выводѣ, по Калишской губерніи, приходится въ годъ одно рожденіе на 24 и 25 душъ.

Число незаконнорожденныхъ составляетъ 4% числа рожденій и сравнительно съ 1879 годомъ (было 1088 душъ незаконнорожденныхъ обоого пола) увеличилось на 180 душъ. Одинъ незаконнорожденный приходится на 595 душъ общаго населенія.

Число законныхъ рожденій распредѣляется по мѣсяцамъ слѣдующимъ образомъ, отдѣльно по городамъ и уѣздамъ.

	Въ теченіи года родилось	П о м ѣ с я ц а м ъ											
		Январь	Февраль	Мартъ	Апрѣль	Май	Іюнь	Іюль	Августъ	Сентябрь	Октябрь	Ноябрь	Декабрь
Въ г. Калишѣ	570	59	58	49	55	51	64	41	44	34	29	49	37
„ г. Блашкахъ	141	11	12	13	7	17	5	6	11	15	10	8	26
„ Калишскомъ уѣздѣ . . .	2941	293	282	278	270	234	227	266	235	214	191	243	208
„ гг. Турекъ и Вартѣ . . .	327	25	28	27	23	30	23	25	26	30	30	28	32
„ Турекскомъ уѣздѣ . . .	2996	266	251	240	236	260	250	242	250	256	240	255	250
„ г. Ленчицѣ	187	20	25	17	10	14	10	12	20	15	14	12	18
„ г. Озорковѣ	358	22	18	18	36	35	36	60	32	29	21	22	29
„ Ленчицкомъ уѣздѣ . . .	3200	298	291	311	273	238	246	248	227	272	258	268	270
„ гг. Колѣ и Домбе	432	30	37	35	41	40	36	39	37	33	27	40	37
„ Кольскомъ уѣздѣ	3043	298	263	250	246	268	246	242	254	252	254	222	248
„ г. Конинѣ	287	28	26	25	28	29	21	20	21	23	23	19	24
„ Конинскомъ уѣздѣ . . .	2508	218	207	232	212	204	196	202	197	212	195	216	217
„ г. Слушцахъ	179	17	15	17	9	10	14	10	14	20	17	21	15
„ Слупецкомъ уѣздѣ . . .	2673	310	266	180	209	225	229	212	244	155	218	226	199
„ гг. Сѣрадзѣ и Здунек.-В.	602	82	86	53	57	57	41	53	41	28	40	30	34
„ Сѣрадзскомъ уѣздѣ . . .	4089	492	516	318	302	242	246	290	246	262	471	355	349
„ г. Велюнѣ	168	22	8	12	12	7	19	15	11	8	15	18	21
„ Велюномъ уѣздѣ	3687	304	272	331	257	273	344	301	269	359	287	310	380
Итого	28388	2795	2661	2406	2283	2234	2253	2284	2179	2217	2340	2342	2394

Число незаконныхъ рожденій распредѣлялось по мѣсяцамъ въ слѣдующемъ порядкѣ:

	Въ теченіи года родилось	П о м ѣ с я ц а м ѣ											
		Январь	Февраль	Мартъ	Апрѣль	Май	Іюнь	Іюль	Августъ	Сентябрь	Октябрь	Ноябрь	Декабрь
Въ г. Калишѣ	45	8	2	5	6	1	4	4	3	7	3	2	—
„ г. Блашкахъ	3	—	1	—	—	2	—	—	—	—	—	—	—
„ Калишскомъ уѣздѣ	88	6	4	12	6	7	13	10	9	3	7	6	5
„ гг. Турекъ и Вартѣ	12	—	1	1	1	—	2	1	—	—	1	2	3
„ Турекскомъ уѣздѣ	127	10	12	13	12	9	8	8	9	10	11	12	13
„ гг. Ленчицѣ и Озорковѣ	15	2	1	1	—	2	1	1	2	2	1	1	1
„ Ленчицкомъ уѣздѣ	76	7	9	5	12	13	7	4	3	5	6	2	3
„ гг. Колѣ и Домбе	17	2	1	1	2	1	3	—	1	2	3	—	1
„ Кольскомъ уѣздѣ	37	3	3	4	2	3	4	2	4	2	3	4	3
„ г. Конинѣ	27	3	2	5	1	—	—	—	2	3	2	4	5
„ Конинскомъ уѣздѣ	118	26	17	13	10	9	11	6	10	4	2	6	4
„ г. Слупцахъ	13	2	2	3	2	—	1	1	—	2	—	—	—
„ Слупецкомъ уѣздѣ	58	9	6	6	5	7	6	2	5	3	4	1	4
„ гг. Сѣрадзѣ и Здунск.-В.	113	4	5	11	8	2	3	19	13	18	7	13	10
„ Сѣрадзскомъ уѣздѣ	318	22	26	21	28	24	25	39	23	29	30	27	24
„ г. Велюнѣ	18	—	3	1	2	—	1	1	2	4	1	1	2
„ Велюнскомъ уѣздѣ	183	17	18	17	22	21	16	9	19	15	11	8	10
Всего	1268	121	113	119	119	101	105	107	105	109	92	89	88

Изъ приведенныхъ таблицъ видно, что самое большое число рожденій приходится въ зимніе мѣсяцы, а затѣмъ минимумъ въ лѣтніе.

Для каждаго уѣзда отдѣльно на 100 душъ приходится рожденій законныхъ и незаконныхъ:

Для Калишскаго	3,5
„ Турекскаго	3,2
„ Ленчицкаго	4,0
„ Кольскаго	3,9
„ Конинскаго	4,0
„ Слупецкаго	4,0
„ Сѣрадзскаго	4,6
„ Велюнскаго	3,6

Для городовъ на 100 душъ приходится рожденій законныхъ и незаконныхъ:

Для г. Калиша . . .	3,9
„ Блашекъ . . .	3,2
„ Турека . . .	3,2
„ Варты . . .	2,8
„ Ленчицы . . .	2,5
„ Озоркова . . .	3,7
„ Коло . . .	4,0
„ Домбе . . .	4,0
„ Конины . . .	4,2
„ Слупецъ . . .	3,8
„ Сѣрадза . . .	3,5
„ Здунской-Воли . . .	2,6
„ Велюня . . .	4,0

По числу рожденій приходится въ сельскомъ населеніи:

на 100 мальчиковъ	94 дѣвочки
„ 100 дѣвочекъ	106 мальчиковъ

Для городского населенія отношеніе это измѣняется, а именно:

на 100 мальчиковъ	113 дѣвочекъ
„ 100 дѣвочекъ	87 мальчиковъ

Процентъ незаконнорожденныхъ для городовъ выше, нежели для деревень, такъ: на сто рожденій въ деревняхъ получается около 4 случаевъ рожденій внѣ брака, а на то же число въ городахъ приходится около 10 случаевъ.

На сто родившихся число незаконнорожденныхъ по уѣздамъ было слѣдующее:

Въ Калишскомъ . . .	2,8
„ Турекскомъ . . .	4,0
„ Ленчицкомъ . . .	2,4
„ Кольскомъ . . .	1,7
„ Конинскомъ . . .	4,8
„ Слупецкомъ . . .	2,4
„ Сѣрадзскомъ . . .	4,3
„ Велюнскомъ . . .	5,0

Число умершихъ въ губерніи въ отчетномъ году было, какъ уже показано выше, 17.376 душъ: мужескаго пола 8379 душъ и женскаго 8997 душъ, распредѣлялось по уѣздамъ:

	м.	ж.	итого
Въ Калишскомъ умерло	828	889	1717
„ Турекскомъ	955	904	1859
„ Ленчицкомъ	895	1160	2055
„ Кольскомъ	931	972	1903
„ Конинскомъ	847	861	1708
„ Слупецкомъ	864	900	1764
„ Сѣрадзскомъ	555	448	1003
„ Велюнскомъ	1225	1169	2394

Въ городахъ:	м.	ж.	итого
Въ Калишѣ умерло	229	181	410
„ Блашкахъ	36	37	73
„ Турекѣ	59	62	121
„ Вартѣ	36	30	66
„ Ленчицѣ	70	60	130
„ Озорковѣ	102	107	209
„ Коло	102	116	218
„ Домбѣ	21	26	47
„ Конинѣ	136	137	273
„ Слупцахъ	92	89	181
„ Сѣрадзѣ п Здунской-В.	340	804	1144
„ Велюнѣ	56	45	101

Смертные случаи по мѣсяцамъ, по собраннымъ свѣдѣнiямъ, распредѣлялись слѣдующимъ образомъ:

	Въ теченiи года умерло	П о м ѣ с я ц а м ѣ											
		Январь	Февраль	Мартъ	Апрѣль	Май	Июнь	Июль	Августъ	Сентябрь	Октябрь	Ноябрь	Декабрь
Въ гор. Калишѣ	410	29	31	35	32	30	27	32	35	46	33	41	37
„ Калишскомъ уѣздѣ	1790	171	184	167	147	138	146	151	145	118	147	149	127
„ Турекскомъ „	2046	180	176	203	180	160	164	166	160	160	162	170	165
„ Ленчицкомъ „	2394	208	218	224	194	196	175	178	212	206	199	203	181
„ Кольскомъ „	2168	180	187	180	185	184	162	175	184	182	180	184	185
„ Конинскомъ „	1981	218	183	172	146	141	144	163	157	155	174	147	181
„ Слупецкомъ „	1945	175	198	201	190	161	168	135	176	137	160	125	119
„ Сѣрадзскомъ „	2147	187	156	146	173	161	148	211	178	181	206	198	202
„ Велюнскомъ „	2495	313	213	127	255	268	276	176	300	191	113	100	163
Всего	17376	1631	1546	1455	1502	1439	1410	1387	1547	1376	1376	1317	1360

Самое большое число смертных случаевъ принадлежитъ возрасту до 10 лѣтъ. Больше всего умираютъ дѣти отъ 1 до 6 мѣсяцевъ, а съ двухлѣтняго возраста смертность уже начинаетъ уменьшаться.

На 100 случаевъ рожденій приходится смертныхъ случаевъ:

Въ Калишскомъ уѣздѣ	56,4
„ Турекскомъ „	59,1
„ Ленчицкомъ „	62,7
„ Кольскомъ „	62,5
„ Конинскомъ „	67,0
„ Слупецкомъ „	66,0
„ Сѣрадзскомъ „	46,9
„ Велюнскомъ „	61,5

Къ общему числу жителей отдѣльно для каждаго уѣзда отношеніе смертности слѣдующее:

Калишскій	1,9
Турекскій	2,1
Ленчицкій	2,7
Кольскій	2,4
Конинскій	2,6
Слупецкій	2,6
Сѣрадзекій	2,6
Велюнскій	2,2

Въ отчетномъ году заключено браковъ 7.208. Въ 1879 г. было совершено 6.050, слѣдовательно число ихъ увеличилось на 1.158. Въ городахъ одинъ бракъ приходится на 118 человѣкъ, а въ деревняхъ на 82.

Изъ числа браковъ заключено было между:

холостыми и дѣвцами	4.990
„ и вдовами	831
вдовцами и дѣвцами	987
„ и вдовами	400
Всего	7.208

Отношенія бракосочетавшихся, по ихъ семейному положенію, остаются всегда одинаковыми. Около двухъ третей браковъ приходится на долю холостыхъ съ дѣвцами и самое меньшее число браковъ заключается между вдовцами и вдовами.

По уѣздамъ браки распредѣлялись слѣдующимъ образомъ:

	Всего заклю- чено браковъ	Между холо- стыми и дѣ- вицами	Между холо- стыми и вдо- вами	Между вдов- цами и дѣви- цами	Между вдов- цами и вдо- вами
Въ г. Калишѣ	181	136	9	25	11
„ Калишскомъ уѣздѣ . .	734	496	91	88	59
„ Турекскомъ „	697	587	40	60	10
„ Ленчицкомъ „	870	528	88	145	109
„ Кольскомъ „	683	438	116	78	51
„ Конинскомъ „	661	507	66	52	36
„ Слупецкомъ „	593	423	42	86	42
„ Сѣрадзскомъ „	1789	1210	317	251	11
„ Белюнскомъ „	1000	665	62	202	71
Всего	7208	4990	831	987	400

По возрастамъ вступившихъ въ бракъ, такимъ образомъ:

	Вступило въ бракъ			На 100 бра- ковъ
	Мужчинъ	Женщинъ	Итого	
Моложе 20 лѣтъ	1155	2430	3585	24,9
Отъ 21 — 25 лѣтъ	2492	2368	4860	33,7
„ 26 — 30 „	1260	940	2200	15,3
„ 31 — 35 „	793	599	1392	9,1
„ 36 — 40 „	612	369	981	6,8
„ 41 — 45 „	428	259	687	4,7
„ 46 — 50 „	277	155	432	3,0
Свыше 50 лѣтъ	191	88	279	2,0
Всего	7208	7208	14416	

Средній брачный возрастъ заключался, какъ доказываютъ приведенныя данныя, между 21 и 25 годами.

Число совершенія браковъ отдѣльно для каждаго мѣсяца слѣдующее:

Въ Январѣ	1.841
„ Февралѣ	1.197
„ Мартѣ	176
„ Апрѣлѣ	248
„ Маѣ	475
„ Юнѣ	449
„ Юлѣ	592
„ Августѣ	399
„ Сентябрьѣ	575
„ Октябрьѣ	560
„ Ноябрьѣ	515
„ Декабрѣ	181

Всего 7.208

Заключеніе браковъ чаще всего совершалось въ январѣ, февралѣ и осенніе мѣсяцы.

Движеніе постояннаго народонаселенія по уѣздамъ губерніи за отчетный годъ приведено въ нижеслѣдующей таблицѣ:

	Состояло къ 1 января 1880 г.			Прибыло въ 1880 г.			Состоитъ къ 1 января 1881 г.		
	М.	Ж.	Итого	М.	Ж.	Итого	М.	Ж.	Итого
Въ г. Калишѣ	7123	8677	15800	87	118	205	7210	8795	16005
„ Калишскомъ уѣздѣ	41557	44406	85963	742	641	1383	42299	45047	87346
„ Турекскомъ „	46879	48531	95410	801	615	1416	47680	49146	96826
„ Ленчицкомъ „	47995	50730	98725	1321	121	1442	49316	50851	100167
„ Кольскомъ „	43421	47507	90928	709	652	1361	44130	48159	92289
„ Ковинскомъ „	36112	37802	73914	613	346	959	36725	38148	74873
„ Слупецкомъ „	33178	36418	69596	574	404	978	33752	36822	70574
„ Сѣрадзскомъ „	49164	52033	101197	1334	1641	2975	50498	53674	104172
„ Велюнскомъ „	54317	57302	111619	783	778	1561	55100	58080	113180
Итого	359746	383406	743152	6964	5316	12280	366710	388722	755452

Приведенныя данныя о движеніи населенія, какъ было уже упомянуто, касаются только постоянныхъ жителей губерніи, записанныхъ въ книги постояннаго народонаселенія. Затѣмъ контингентъ непостояннаго народонаселенія, т. е. проживающаго въ губерніи по паспортамъ, а также не приписанныхъ на постоянное жительство иностранцевъ, показанъ въ помѣщенныхъ ниже табли-

цахъ. Опредѣлить естественное движеніе непостояннаго населенія съ совершенною точностью невозможно, такъ какъ пригодный для этой цѣли способъ однодневной переписи въ отчетномъ году не употреблялся.

Въ отчетномъ году, по примѣру прошлаго года, были собраны свѣдѣнія о раздѣленіи населенія по вѣроисповѣданіямъ и сословіямъ. Полученныя данныя приведены въ двухъ ниже помѣщенныхъ вѣдомостяхъ. Вѣдомость о сословіяхъ составлена по свѣдѣніямъ, полученнымъ отъ административныхъ властей; она не можетъ быть признана вполне за достовѣрную, такъ какъ раздѣленіе здѣшняго населенія по сословіямъ представляетъ особенныя исключительныя трудности. Свѣдѣнія же о распредѣленіи народонаселенія по вѣроисповѣданіямъ собраны чрезъ духовенство; они несомнѣнно достовѣрнѣе другихъ, хотя не вполне совпадаютъ съ данными о движеніи народонаселенія, получаемыми изъ книгъ постояннаго народонаселенія, такъ какъ духовенство не различаетъ постояннаго, непостояннаго населенія и временно пребывающихъ, а записываетъ наличныхъ прихожанъ безъ различія.

Въ отчетномъ году находились въ губерніи:

	Населеніе изъ другихъ губерній и уѣздовъ по порогамъ.	Прибыло въ теченіи 1880 г.	Убыло въ теченіи 1880 г.	Оставалось къ 1 января 1881 г.
Въ г. Калишѣ	1065	269	216	1118
„ Калишскомъ уѣздѣ	926	188	353	761
„ Турекскомъ „	433	216	206	443
„ Ленчицкомъ „	831	293	316	808
„ Кольскомъ „	323	141	105	359
„ Конинскомъ „	1218	674	660	1232
„ Слупецкомъ „	302	1520	709	1113
„ Сѣрадзскомъ „	2236	583	1915	904
„ Велюнскомъ „	317	434	398	353
Итого	7651	4318	4878	7091

Войска квартировало въ отчетномъ году:

Въ гор. Калишѣ . . .	1094	чел.
„ Калишскомъ уѣздѣ . . .	146	„
„ Турекскомъ „ . . .	600	„
„ Ленчицкомъ „ . . .	1825	„
„ Кольскомъ „ . . .	1350	„
„ Конинскомъ „ . . .	948	„
„ Слупецкомъ „ . . .	—	„
„ Сѣрадзскомъ „ . . .	1348	„
„ Велюнскомъ „ . . .	648	„

Итого . 7959 чел.

Въ теченіи отчетнаго года выселилось въ другія губерніи и уѣзды постоянного населенія:

	м.	ж.	итого
Изъ гор. Калиша . . .	41	46	87
„ Калишскаго уѣзда . . .	184	198	385
„ Турекскаго . . .	315	210	525
„ Ленчицкаго . . .	310	325	635
„ Кольскаго . . .	176	83	259
„ Конинскаго . . .	271	418	689
„ Слупецкаго . . .	322	319	641
„ Сѣрадзскаго . . .	234	195	429
„ Велюнскаго . . .	218	180	398

Всего изъ губерніи 2071 1974 4045

Въ теченіи отчетнаго года переселилось въ Калишскую губернію изъ другихъ мѣстностей и записано въ книги народонаселенія:

	м.	ж.	итого
Въ гор. Калишѣ . . .	68	72	140
„ Калишскій уѣздъ . . .	128	139	267
„ Турекскій „ . . .	320	212	532
„ Ленчицкій „ . . .	331	276	607
„ Кольскій „ . . .	142	51	193
„ Конинскій „ . . .	398	464	862
„ Слупецкій „ . . .	618	347	965
„ Сѣрадзскій „ . . .	136	119	255
„ Велюнскій „ . . .	233	201	434

Всего . 2374 1881 4255

Въ Калишской приграничной губерніи значительную часть непостояннаго населенія составляютъ иностранцы, преимущественно

но прусскіе подданные, прибывающіе въ губернію для заработковъ или покупки земель (колонисты).

По собраннымъ свѣдѣніямъ, въ отчетномъ году получило разрѣшеніе на принятіе русскаго подданства слѣдующее число иностранцевъ въ губерніи:

	Римско-католич. исповѣд.	Евангел.-аугсбург. исповѣд.	Итого
Въ г. Калишѣ	—	—	—
„ Калишскомъ уѣздѣ	—	—	—
„ Турекскомъ „	20	6	26
„ Ленчицкомъ „	10	6	16
„ Кольскомъ „	—	—	—
„ Конинскомъ „	29	26	55
„ Слупецкомъ „	137	12	149
„ Сѣрадзскомъ „	46	5	51
„ Велюнскомъ „	70	22	92
Всего	312	77	389

Находилось на жительствѣ иностранцевъ въ отчетномъ году:

	Иностранцевъ находилось на жительствѣ по паспортамъ	Въ теченіи отчетнаго года прибыло	Въ теченіи отчетнаго года убыло	Осталось къ 1 января 1881 г. на жительствѣ
Въ гор. Калишѣ	1828	342	161	2009
„ Калишскомъ уѣздѣ	4378	54	107	4325
„ Турекскомъ „	669	110	80	699
„ Ленчицкомъ „	736	302	383	655
„ Кольскомъ „	261	39	26	274
„ Конинскомъ „	568	155	175	548
„ Слупецкомъ „	387	120	99	408
„ Сѣрадзскомъ „	1128	39	385	782
„ Велюнскомъ „	2018	108	120	2006
Итого	11973	1269	1536	11706

Такимъ образомъ въ губерніи, кромѣ постоянного народонаселенія, находилось къ 1 января 1881 года:

Прибывшихъ взаменъ 4.045 душъ, выселившихся въ другія губерніи	4.255	душъ
Проживавшихъ по паспортамъ изъ другихъ мѣстъ Имперіи	7.091	„
Иностранцевъ, проживавшихъ по паспортамъ	11.706	„
Войскъ квартирующихъ въ предѣлахъ губерніи	7.959	„
Всего	31.011	душъ

Къ 1 января 1881 г., по собраннымъ свѣдѣніямъ, находилось въ губерніи народонаселенія:

По сословіямъ:

	Дворянъ личныхъ и потомственныхъ											
	Состояло къ 1 января 1880 г.			Въ теченіи года умерло			Въ теченіи года родилось			Состояло къ 1 января 1881 г.		
	м.	ж.	итого	м.	ж.	итого	м.	ж.	итого	м.	ж.	итого
Въ г. Калишѣ	140	148	288	4	5	9	3	3	6	139	146	285
„ Калишскомъ уѣздѣ .	219	231	450	1	2	3	12	3	15	230	232	462
„ Турекскомъ „ . . .	201	195	366	11	12	23	14	14	28	204	197	401
„ Ленчицкомъ „ . . .	719	737	1456	14	17	31	31	19	50	736	739	1475
„ Кольскомъ „	183	205	388	—	—	—	—	—	—	183	205	388
„ Конинскомъ „	166	164	330	3	7	10	8	12	20	171	169	340
„ Слупецкомъ „	228	291	519	3	3	6	4	2	6	229	290	519
„ Сѣрадзскомъ „ . . .	283	267	550	18	7	25	58	73	131	323	333	656
„ Велюнскомъ „	196	180	376	2	3	5	2	1	3	196	178	374
Итого	2335	2418	4753	56	56	112	132	127	259	2411	2489	4900

	Лицъ духовнаго званія христіанскаго исповѣданія											
	Состояло къ 1 января 1880 г.			Въ теченіи года умерло			Въ теченіи года родилось			Состояло къ 1 января 1881 г.		
	м.	ж.	итого	м.	ж.	итого	м.	ж.	итого	м.	ж.	итого
Въ г. Калишѣ	37	—	37	3	—	3	—	—	—	34	—	34
„ Калишскомъ уѣздѣ .	40	—	40	3	—	3	2	—	2	39	—	39
„ Турекскомъ „	40	—	40	1	—	1	1	—	1	40	—	40
„ Ленчицкомъ „	36	—	36	5	—	5	2	—	2	33	—	33
„ Кольскомъ „	35	—	35	—	—	—	—	—	—	35	—	35
„ Конинскомъ „	31	—	31	—	—	—	—	—	—	31	—	31
„ Слупецкомъ „	40	—	40	2	—	2	—	—	—	38	—	38
„ Сѣрадзскомъ „	30	—	30	—	—	—	—	—	—	30	—	30
„ Велюнскомъ „	51	14	65	4	2	6	5	—	5	52	12	64
Итого	340	14	354	18	2	20	10	—	10	332	12	344

	К у п ц о в ь											
	Состояло къ 1 Января 1880 г.			Въ теченіи года умерло			Въ теченіи года родилось			Состояло къ 1 Января 1881 г.		
	м.	ж.	ИТОГО	м.	ж.	ИТОГО	м.	ж.	ИТОГО	м.	ж.	ИТОГО
	Въ г. Калишѣ	310	439	749	3	4	7	6	5	11	313	440
„ Калишскомъ уѣздѣ .	199	234	433	11	12	23	8	13	21	196	235	431
„ Турекскомъ „ .	2	5	7	—	—	—	—	—	—	2	5	7
„ Ленчицкомъ „ .	2052	2299	4351	41	48	89	157	62	219	2168	2313	4481
„ Кольскомъ „ .	140	112	252	—	—	—	—	—	—	140	112	252
„ Конинскомъ „ .	659	684	1343	13	9	22	16	13	20	662	688	1350
„ Слупецкомъ „ .	499	794	1293	20	18	38	43	35	78	522	811	1333
„ Сѣрадзскомъ „ .	78	60	138	7	4	11	19	7	26	90	63	153
„ Велюнскомъ „ .	105	76	181	6	3	9	7	6	13	106	70	185
Итого .	4044	4703	8747	101	98	199	256	141	397	4199	4746	8945

	М ѣ щ а н ь											
	Состояло къ 1 Января 1880 г.			Въ теченіи года умерло			Въ теченіи года родилось			Состояло къ 1 Января 1881 г.		
	м.	ж.	ИТОГО	м.	ж.	ИТОГО	м.	ж.	ИТОГ	м.	ж.	ИТОГО
	Въ г. Калишѣ	6397	7828	14225	212	165	377	304	286	590	6489	7949
„ Калишскомъ уѣздѣ	5921	6539	12460	144	148	292	227	293	520	6004	6684	12688
„ Турекскомъ „	8344	8588	16932	226	220	446	294	330	624	8412	8698	17110
„ Ленчицкомъ „	8341	9062	17403	156	139	295	165	136	301	8350	9059	17409
„ Кольскомъ „	7152	7404	14556	—	—	—	—	—	—	7152	7404	14556
„ Конинскомъ „	2584	2778	5362	127	132	259	147	154	301	2604	2800	5404
„ Слупецкомъ „	5209	5619	10828	176	190	366	218	233	451	5251	5662	10913
„ Сѣрадзскомъ „	9708	11246	20954	315	793	1108	876	1112	1988	10269	11565	21834
„ Велюнскомъ „	2303	2443	4746	51	39	90	87	101	188	2339	2505	4844
Итого .	55959	61507	117466	1407	1826	3233	2318	2645	4963	56870	62326	119196

Отставныхъ и отпускныхъ нижнихъ чиновъ (съ семействами)												
	Состояло къ 1 Января 1880 г.			Въ теченіи года умерло			Въ теченіи года родилось			Состояло къ 1 Января 1881 г.		
	м.	ж.	итого	м.	ж.	итого	м.	ж.	итого	м.	ж.	итого
Въ г. Калишѣ	209	238	447	7	6	13	3	5	8	205	237	442
„ Калишскомъ уѣздѣ .	1010	293	1303	25	9	34	63	6	69	1048	290	1338
„ Турекскомъ „ .	963	741	1704	32	20	52	252	20	272	1183	741	1924
„ Ленчицкомъ „ .	1719	329	2048	26	9	35	119	20	139	1812	340	2152
„ Кольскомъ „ .	649	247	896	—	—	—	—	—	—	649	247	896
„ Конинскомъ „ .	905	—	905	—	—	—	—	—	—	905	—	905
„ Слупецкомъ „ .	998	513	1511	27	24	51	67	74	141	1038	563	1601
„ Сѣрадзскомъ „ .	1129	—	1371	233	—	233	30	—	30	926	242	1168
„ Велюнскомъ „ .	2223	242	2223	94	—	94	339	—	339	2468	—	2468
Итого .	9805	2603	12408	444	68	512	873	125	998	10234	2660	12894

К р е с т ь я н ь												
	Состояло къ 1 Января 1880 г.			Въ теченіи года умерло или выбыло			Въ теченіи года родилось			Состояло къ 1 Января 1881 г.		
	м.	ж.	итого	м.	ж.	итого	м.	ж.	итого	м.	ж.	итого
Въ г. Калишѣ	—	—	—	—	—	—	—	—	—	—	—	—
„ Калишскомъ у.	35799	38757	74556	680	755	1435	1294	1252	2546	36413	39254	75667
„ Турекскомъ .	37329	39002	76331	781	744	1525	1481	1247	2728	38029	39505	77534
„ Ленчицкомъ .	35135	38306	73441	915	1114	2029	2004	1211	3215	36224	38403	74627
„ Кольскомъ . .	32171	33369	65540	1054	1114	2168	1746	1783	3529	32863	34038	66901
„ Конинскомъ .	31371	34129	65500	826	839	1665	1416	1149	2565	31961	34439	66400
„ Слупецкомъ .	26366	29484	55850	728	754	1482	1102	1145	2247	26740	29875	56615
„ Сѣрадзскомъ .	36433	37963	74396	555	248	803	1045	1501	2546	36923	39216	76139
„ Велюнскомъ .	43767	49047	92814	986	1047	2033	1444	1707	3151	44225	49707	93932
Итого	278371	300057	578428	6525	6615	13140	11532	10995	22527	283378	304437	587815

По вѣроисповѣданіямъ:

	П Р А В О С Л А В Н Ы Х Ъ											
	Состояло къ 1 Января 1880 г.			Въ теченіи года умерло			Въ теченіи года родилось			Состояло къ 1 Января 1881 г.		
	м.	ж.	итого	м.	ж.	итого	м.	ж.	итого	м.	ж.	итого
	Въ г. Калишѣ	59	34	93	7	2	9	17	13	30	69	45
„ Калишскомъ уѣздѣ.	25	21	46	—	—	—	—	1	1	25	22	47
„ Турекскомъ „ . . .	32	27	59	—	1	1	5	7	12	37	33	70
„ Ленчицкомъ „ . . .	65	32	97	2	1	3	5	5	10	68	36	104
„ Кольскомъ „	45	45	90	2	1	3	5	5	10	48	49	97
„ Конинскомъ „	45	45	90	—	1	1	2	2	4	47	46	93
„ Слупецкомъ „	65	54	119	4	2	6	6	2	8	67	54	121
„ Сѣрадзскомъ „	7	4	11	3	1	4	2	3	5	6	6	12
„ Велюнскомъ „	65	32	97	8	8	16	14	16	30	71	40	111
Итого	408	294	702	26	17	43	56	54	110	438	331	769


	К А Т О Л И К О В Ъ											
	Состояло къ 1 Января 1880 г.			Въ теченіи года умерло			Въ теченіи года родилось			Состояло къ 1 Января 1881 г.		
	м.	ж.	итого	м.	ж.	итого	м.	ж.	итого	м.	ж.	итого
	Въ г. Калишѣ	3230	4362	7592	163	114	277	175	140	315	3242	4388
„ Калишскомъ у.	35836	38211	74047	712	746	1458	1362	1243	2605	36486	38708	75194
„ Турекскомъ	41524	42759	84283	923	869	1792	1610	1520	3130	42211	43410	85621
„ Ленчицкомъ	36064	37302	73366	845	1094	1939	2102	1159	3261	37321	37367	74688
„ Кольскомъ	31322	34219	65541	704	732	1436	1254	1288	2542	31872	34775	66647
„ Конинскомъ	28021	29634	57655	810	825	1635	1239	1029	2268	28450	29838	58288
„ Слупецкомъ	25332	27977	53309	771	775	1546	1103	1184	2287	25664	28386	54050
„ Сѣрадзскомъ	35341	53550	88891	494	761	1255	1482	2051	3533	36329	54840	91169
„ Велюнскомъ	48059	51077	99136	1158	1111	2269	1828	1766	3594	48729	51732	100461
Итого	284729	319091	603820	6580	7027	13607	12155	11380	23535	290304	323444	613748

П Р О Т Е С Т А Н Т О В Ъ												
	Состояло къ 1 Января 1880 г.			Еъ теченіи года умерло			Въ теченіи года родилось			Состояло къ 1 Января 1881 г.		
	м.	ж.	итого	м.	ж.	итого	м.	ж.	итого	м.	ж.	итого
	Въ г. Калишѣ	602	791	1393	20	18	38	24	20	44	606	793
„ Калишскомъ уѣздѣ	4262	4630	8892	124	151	275	176	249	425	4314	4728	9042
„ Турекскомъ „	2951	3249	6200	71	53	124	96	78	174	2976	3274	6250
„ Ленчицкомъ „	5610	6056	11666	109	108	217	118	119	237	5619	6067	61186
„ Кольскомъ „	6991	7724	14715	254	267	521	361	359	720	7098	7816	14914
„ Конинскомъ „	5076	5427	10503	125	130	255	251	213	464	5202	5510	10712
„ Слупецкомъ „	6216	6489	12705	149	178	327	255	233	488	6322	6544	12866
„ Сѣрадзскомъ „	2031	1633	3664	148	117	265	134	242	376	2017	1758	3775
„ Велюнскомъ „	1345	1322	2667	51	46	97	76	80	155	1379	1356	2725
Итого .	35084	37321	72405	1051	1068	2119	1490	1593	3083	35523	37846	73369

М А Г О М Е Т А Н Ъ												
	Состояло къ 1 Января 1880 г.			Въ теченіи года умерло			Въ теченіи года родилось			Состояло къ 1 Января 1881 г.		
	м.	ж.	итого	м.	ж.	итого	м.	ж.	итого	м.	ж.	итого
	Въ г. Калишѣ	3	—	3	—	—	—	—	—	—	3	—
„ Калишскомъ уѣздѣ .	—	—	1	—	—	—	—	—	—	—	—	—
„ Турекскомъ „ .	1	—	—	—	—	—	—	—	—	1	—	1
„ Ленчицкомъ „ .	—	—	—	—	—	—	—	—	—	—	—	—
„ Кольскомъ „ .	—	—	—	—	—	—	—	—	—	—	—	—
„ Конинскомъ „ .	—	—	—	—	—	—	—	—	—	—	—	—
„ Слупецкомъ „ .	3	2	5	—	—	—	—	—	—	3	2	5
„ Сѣрадзскомъ „ .	—	—	—	—	—	—	—	—	—	—	—	—
„ Велюнскомъ „ .	—	—	—	—	—	—	—	—	—	—	—	—
Итого .	7	2	9	—	—	—	—	—	—	7	2	9

	Е В Р Е Е В Ъ											
	Состояло къ 1 января 1880 г.			Въ теченіи года умерло			Въ теченіи года родилось			Состояло къ 1 января 1881 г.		
	м.	ж.	итого	м.	ж.	итого	м.	ж.	итого	м.	ж.	итого
Въ г. Калишѣ	3229	3486	6715	39	47	86	100	126	226	3290	3565	6855
„ Калишскомъ уѣздѣ .	3065	3192	6257	28	29	57	68	74	142	3105	3237	6342
„ Турекскомъ „ .	2371	2496	4867	56	73	129	140	106	246	2455	2529	4984
„ Лепчицкомъ „ .	6248	7514	13762	111	121	232	163	165	328	6300	7558	13858
„ Кольскомъ „ .	3893	4252	8145	94	114	208	126	131	257	3925	4269	8194
„ Конинскомъ „ .	2574	2649	5223	48	42	90	104	103	207	2630	2710	5340
„ Слупецкомъ „ .	1702	1987	3689	32	34	66	70	70	140	1740	2023	3763
„ Сѣрадзскомъ „ .	3571	3819	7390	250	173	423	380	397	777	3701	4043	7744
„ Велюнскомъ „ .	4820	5151	9971	64	49	113	147	130	277	4903	5232	10135
Итого .	31473	34546	66019	722	682	1404	1298	1302	2600	32049	35166	67215

Правильная регистрація здѣшняго населенія, при существующей системѣ веденія книгъ народонаселенія, возможна только при точномъ веденіи этихъ книгъ; но при сложности самой системы необходимы частыя повѣрки книгъ народонаселенія и періодическія переписи. Первая мѣра, по возможности, достигается наблюденіемъ и ревизіями книгъ со стороны административныхъ властей, что же касается второй — періодическихъ переписей, полезныхъ во всѣхъ отношеніяхъ, то осуществленію ея препятствуетъ недостатокъ въ матеріальныхъ средствахъ и неимѣніе въ губерніи спеціальнаго статистическаго учрежденія, которое, не обремененное другими занятіями и обязанностями, могло бы надлежаще подготовить и руководить переписью, и затѣмъ заняться обобщеніемъ и группировкою собранныхъ данныхъ.



II. ПОДАТИ И ПОВИННОСТИ.

а) Окладные сборы. Къ 1 Января 1880 по губерніи числилось всѣхъ недоимокъ, (Вѣдомость № 4 лит. а), считая съ подлежащими сложенію со счетовъ по окладнымъ сборамъ 253.671 р. 21 к.

Окладъ въ отчетномъ году простирался до 822.657 р. 64 к.

Къ этому окладу вновь причислено съ
эксекуціонными пенями:

недоимокъ	28.630 р. 48 к.
оклада	8 228 р. 25 к.

Итого 1.113.187 р. 58 к.

Въ теченіи года исключено:

недоимокъ	140.085 р. 51 к.
оклада	7.201 р. 60 к.

Всего 147.287 р. 11 к.

Затѣмъ подлежало взыскаіію 965.900 р. 47 к.

Въ теченіи года взыскано:

недоимокъ	50.105 р. 62 к.
оклада	810.454 р. 27 к.

Итого 860.559 р. 89 к.

Слѣдовательно осталось въ недоимкѣ къ

1 Января 1881 года:

недоимокъ	92.110 р. 56 к. *)
оклада	13.230 р. 2 к.

Всего 105.340 р. 57 к.

Такимъ образомъ размѣръ недоимокъ по окладнымъ сборамъ вмѣстѣ съ эксекуціонными штрафами въ отчетномъ году уменьшился, сравнительно съ 1879 г., на 148.330 р. 87 к.

*) Въ томъ числѣ 64.201 руб. 4 коп. эксекуціоннаго штрафа, который подлежитъ сложенію со счетовъ.

Изъ остающейся суммы недоимокъ подлежитъ сложенію со счетовъ по составленіи необходимыхъ для сего документовъ и собраніи свѣдѣній:

изъ числа дворянскихъ недоимокъ	12.906 р. 89 к.
» » недоимокъ съ крестьянъ	7.625 р. 4 к.
» » городскихъ налоговъ	38 р. 49 к.
Итого	20.570 р. 42 к.

Къ 1 Января 1880 года сборовъ по разсроченнымъ платежамъ оставалось:

недоимокъ	1.797 р. 73 к.
оклада	1.614 р. 69 к.
Итого	3.412 р. 42 к.

Взыскано въ отчетномъ году:

недоимокъ	1.366 р. 33 к.
оклада	1.614 р. 69 к.
Итого	2.981 р. 2 к.

Затѣмъ остается къ 1 Января 1881 г.

недоимокъ	431 р. 40 к.
т. е менѣе, чѣмъ въ 1879 году на	1.366 р. 33 к.

Исключивъ изъ общей суммы недоимокъ по окладнымъ сборамъ исполнительные штрафы 64.201 р. 4 к. и подлежащую сложенію со счетовъ недоимку 20.570 р. 42 к., а всего 84.771 р. 46 к., получимъ, что къ 1 Января 1881 г. по губерніи числилось недоимокъ окладныхъ сборовъ и разсроченныхъ податей 20 569 р. 12 к., въ это число съ 1 Января по 15 Февраля поступило 6.116 р. 24 к., затѣмъ подлежитъ сложенію со счетовъ и приостановлено взысканіемъ 11.911 р. 10 к. и такимъ образомъ остается въ недоимкѣ всего 2.541 р. 78 к.

Разныхъ другихъ взысканій по вѣдомствамъ Министерства Военнаго, Финансовъ, Путей Сообщенія и Внутреннихъ Дѣлъ числилось съ концемъ 1880 года:

недоимокъ	350.030 р. 78 к.
окладъ 1879 г. составляяль	151.057 р. 93 к.
Итого причиталось	501.088 р. 71 к.

Въ отчетное время причислено:

недоимокъ	31.956 р. 25 к.
оклада	1.314.365 р. 89 к.
Итого	1.346.322 р. 14 к.

Исключено:

недоимокъ	17.663 р. 29 к.
оклада	11.460 р. 7 к.
	<hr/>
	29.123 р. 36 к.

Взыскано:

недоимокъ	45.658 р. 76 к.
оклада	1.425.820 р. 88 к.
	<hr/>
	1.471.479 р. 64 к.

Слѣдовательно осталось въ недоимкѣ:

недоимокъ	318.664 р. 98 к.
оклада	28.142 р. 87 к.
	<hr/>
Всего	346.807 р. 85 к.

Изъ этой недоимки подлежитъ сложенію со счетовъ по взысканіямъ:

Департамента Государств. Казначейства	7.489 р. 60 к.
„ Неокладныхъ сборовъ .	7.482 р. 30 к.
Общей Канцеляріи Министра Финансовъ	121.710 р. 49 к.
Министерства Внутреннихъ Дѣлъ	2.486 р. 78 к.
	<hr/>
Итого	139.169 р. 17 к.

Въ 1879 году по разнороднымъ взысканіямъ поступило въ Государственное Казначейство оклада и недоимокъ прежнихъ лѣтъ 1.441.059 р. 18 к., между тѣмъ въ отчетномъ году взыскано 1.471.479 р. 64 к., т. е. болѣе противъ прошлаго года на 30.420 руб. 46 коп. Затѣмъ, если изъ остающейся недоимки 346.807 р. 85 к. (въ 1879 г. было 350.030 р. 78 к.) исключить суммы, подлежащія сложенію со счетовъ, то дѣйствительная недоимка по разнымъ взысканіямъ будетъ составлять 207.638 р. 68 коп.

б) Государственные и губернскіе земскіе сборы.

Въ губерніи въ отчетномъ году взымались слѣдующіе сборы:

А. Транспортный и

Б. Губернскіе сборы: 1) по застрахованію строеній отъ огня, 2) рогатаго скота отъ чумы, 3) дорожный и 4) квартирный.

А. ТРАНСПОРТНЫЙ СБОРЪ.

Изъ специальныхъ сборовъ причисляется къ государственнымъ транспортный сборъ, поступающій непосредственно въ мѣстныя казначейства, на пополненіе суммы, ежегодно ассигну-

емой Министерством Внутренних Дѣлъ на расходы по транспортированію чиновъ запаса, призванныхъ на дѣйствительную службу, земскихъ стражниковъ по отправленію ихъ на родину во внутреннія губерніи Имперіи, а также по пересылкѣ празднующихся. Транспортный сборъ взимается по раскладкамъ, составляемымъ въ магистратахъ и гминныхъ управленіяхъ по числу домовъ въ городахъ и селеніяхъ, при чемъ Министерство Внутреннихъ Дѣлъ ежегодно опредѣляетъ норму сбора съ каждаго дыма.

По собраннымъ свѣдѣніямъ, распределеніе транспортного сбора отдѣльно по уѣздамъ за отчетный годъ было слѣдующее:

	Число дымовъ	Недоимка къ 1 Января 1880 г.		Ичислено сбора	Взыскано	Сложено со счетовъ		Недоимка къ 1 Января 1881 г.	
		Рубли	Копѣйки			Рубли	Копѣйки	Рубли	Копѣйки
Въ г. Калишѣ	808	1	4	210 8	209 36	1	76	—	—
„ Калишскомъ уѣздѣ	9270	463	57	1668 69	2047 75	—	—	84	51
„ Турекскомъ „	8961	29	55	1612 98	1635 25	—	—	7	28
„ Ленчицкомъ „	8482	—	—	1526 76	1525 82	—	—	—	94
„ Кольскомъ „	7884	—	—	1419 12	1419 12	—	—	—	—
„ Конинскомъ „	7133	—	—	1233 94	1283 94	—	—	—	—
„ Слупецкомъ „	7254	1	15	1305 72	1306 87	—	—	—	—
„ Сѣрадзскомъ „	9440	2846	76	1699 20	1446 78	—	—	3099	18
„ Велюнскомъ „	11608	248	10	2089 44	2336 82	—	—	—	72
Итого	70804	3590	17	12815 93	13211 71	1	76	3192	63

Сравнительно съ 1879 годомъ оказывается, что недоимка, образовавшаяся отъ обложенія транспортнымъ сборомъ домовъ, въ отчетномъ году уменьшилась на 398 руб. 49 к. Самое же ичисленіе сбора было сдѣлано на 5.919 р. 93 к. менѣе, чѣмъ въ прошломъ году.

В. ГУБЕРНСКІЕ СБОРЫ.

1) Страховой отъ недвижимаго имущества.

На основаніи Высочайше утвержденнаго 20 Іюля 1870 года положенія о взаимномъ страхованіи строеній отъ пожаровъ, размѣръ страховаго сбора опредѣляется при опредѣленіи страховой оцѣнки строеній.

По собраннымъ свѣдѣніямъ, оцѣнка застрахованныхъ строеній по уѣздамъ выражается слѣдующими данными:

	Числилось къ 1 Января 1880 г.	Числилось къ 1 Января 1881 г.
Въ Калишскомъ уѣздѣ .	4.860.370	5.025.430
„ Турекскомъ „ .	3.346.670	3.529.900
„ Ленчицкомъ „ .	4.041.820	4.294.130
„ Кольскомъ „ .	3.999.420	4.208.670
„ Конинскомъ „ .	3.465.660	3.642.790
„ Слупецкомъ „ .	4.127.070	4.298.130
„ Сѣрадзскомъ „ .	3.912.870	4.086.590
„ Велюнскомъ „ .	4.082.750	4.226.050
Итого .	31.836.630	33.311.690

Изъ сравненій этихъ данныхъ оказывается, что въ теченіи отчетнаго года оцѣнка застрахованныхъ строеній увеличилась противъ 1879 года:

Въ Калишскомъ уѣздѣ на	165.060 руб.
„ Турекскомъ „	183.230 „
„ Ленчицкомъ „	252.310 „
„ Кольскомъ „	209.250 „
„ Конинскомъ „	177.130 „
„ Слупецкомъ „	171.060 „
„ Сѣрадзскомъ „	173.720 „
„ Велюнскомъ „	143.300 „
Итого на	1.475.060 руб.

Къ 1-му Января 1880 года страховаго капитала по застрахованію движимаго и недвижимаго имущества по Калишской губерніи состояло 58.431 р. 20 к.

Въ теченіи отчетнаго года поступило сбора отъ взноса премій по застрахованію недвижимостей 997.065 р. 81 к.

Итого 255.496 р. 81 к.

Изъ этой суммы израсходовано на уплату пожарныхъ убытковъ, на издержки по управленію и на другіе расходы. 222.119 р. 67 к.

Затѣмъ къ 1 Января 1881 года страхового капитала состоитъ 33.377 р. 14 к.

Къ 1 Января 1880 года страхового капитала по застрахованію недвижимаго имущества по Калишской губерніи числилось 58.431 руб. 20 коп., а къ 1 января 1881 года капиталъ этотъ составлялъ 33.377 руб. 14 коп. Такимъ образомъ произошло уменьшеніе остатка на 25.054 руб. 6 коп., влѣдствіе увеличенія пожарныхъ убытковъ.

Къ 1-му Января 1880 года оставалось недоимки страхового сбора 19.420 р. 81 к.

Въ отчетномъ году назначено по росписаніямъ къ поступленію 203.474 р. 44 к.

Итого недоимки и новый сборъ составляли 222.895 р. 25 к.

Въ 1880 г. въ счетъ этой суммы поступило 208.678 р. 95 к.

Исключено со счетовъ по разнымъ случаямъ 218 р. 87 к.

Итого поступило и исключено 208.897 р. 82 к.

Остается въ недоимкѣ къ 1-му Января 1881 года 13.997 р. 43 к.

Такъ какъ недоимка къ 1 января 1880 г. простиралась на 19.420 р. 81 к., то въ отчетномъ году она уменьшилась на 5.423 руб. 38 коп. Такое уменьшеніе страховой недоимки произошло влѣдствіе особыхъ принятыхъ въ отчетномъ году мѣръ для успешнаго взысканія страхового сбора.

Число пожаровъ въ отчетномъ году было по губерніи 291 на сумму 376.838 руб. Въ предшествующемъ году пожарныхъ случаевъ было 263 на сумму убытковъ 152.403 р. 60 к.

2) Страховой сборъ по застрахованію рогатаго скота.

На основаніи Высочайше утвержденныхъ 20 іюля 1870 года правилъ о пресѣченіи чумы на рогатомъ скотѣ, сборъ съ рогатаго скота, взимаемый со скотовладѣльцевъ, налагается для выдачи вознагражденій за убытки скота и на все вообще расходы по прекращенію заразы. Вознагражденіе за убытки скота выдается въ слѣдующемъ размѣрѣ: за быка и вола 50 р., за корову 35 р., за штуку яловаго скота 25 р. и за теленка 5 р. Остатки

этого сбора въ губерніи обращаются, по распоряженію Медицинскаго Департамента, на пополненіе передержекъ, произведенныхъ въ другихъ мѣстностяхъ края. Если же таковыхъ не имѣется, то остатки отсылаются въ Польскій Банкъ на усиленіе запаснаго капитала.

По произведеннымъ въ началѣ отчетнаго года описямъ и послѣдовавшимъ къ нимъ дополненіямъ, рогатаго скота въ губерніи числилось 240.934 штуки, который былъ распределенъ по уѣздамъ слѣдующимъ образомъ:

	Быковъ Воловъ	Коровъ	Яловаго скота	Всего
По Калишскому уѣзду .	3.055	21.213	3.638	27.898
„ Турекскому „ .	3.201	23.323	4.585	31.109
„ Ленчицкому „ .	4.925	25.758	7.881	38.564
„ Кольскому „ .	3.266	21.842	5.921	31.029
„ Ковинскому „ .	2.520	18.629	4.213	25.362
„ Слупецкому „ .	2.943	17.139	4.278	24.360
„ Сѣрадзскому „ .	2.454	23.284	4.192	29.930
„ Велюнескому „ .	1.916	26.596	4.170	32.682
Итого .	28.280	177.784	38.870	240.934

По застрахованію рогатаго скота отъ чумы норма сбора въ отчетномъ году была положена по $\frac{1}{2}$ коп. съ головы.

По описямъ исчислено сбора подлежащаго къ поступленію въ 1880 году 1.204 р. 81 к.

Недоимка сбора съ 1 января 1880 года
состояла 1.407 р. 48 к.

Итого подлежало ко взысканію 2.612 р. 29 к.

Въ теченіи 1880 года взыскано 1.934 р. 16 к.

Затѣмъ остается въ недоимкѣ къ 1 января 1881 года 678 р. 13 к.

Капиталь на 1880 годъ, не считая недоимки, числился въ наличности:

на казначействахъ 3.060 р. 36 к.

въ банкѣ 109.237 р. 24 к.

Итого 112.297 р. 60 к.

Въ теченіи отчетнаго года израсходовано:

Перечислено въ доходъ казны по смѣтѣ Министерства Внутреннихъ Дѣлъ въ § 6 ст. 19 2.690 р. — к.

Почтовые издержки за пересылку денегъ
изъ уѣздныхъ казначействъ въ губернское 1 р. 87 к.

2.691 р. 87 к.

Затѣмъ капиталъ къ 1 января 1881 г. составлялъ:

въ казначействахъ	2.302 р. 65 к.
въ банкѣ, считая съ процентами	112.514 р. 35 к.
	Итого 114.817 р. — к.

Сравнительно съ 1879 годомъ капиталъ увеличился на 4.781 руб. 3 коп.

3) Дорожный сборъ.

Высочайше утвержденными 1870 г. правилами о содержаніи дорогъ въ привислинскомъ краѣ, губернской земской дорожный сборъ назначается на содержаніе дорогъ перваго разряда, т. е. большихъ губернскихъ трактовъ, какъ шоссейныхъ, такъ и грунтовыхъ съ находящимися на нихъ мостами и плотинами, ровно на передѣлку грунтовыхъ дорогъ въ шоссейныя и наконецъ на пособіе гминамъ при постройкѣ мостовъ на дорогахъ II разряда. Дорожный сборъ взимается по правиламъ, существующимъ для сбора окладныхъ податей, и вносится въ казначейства одновременно съ податями, принятыми въ основаніе его опредѣленія, съ причисленіемъ къ спеціальнымъ средствамъ, находящимся въ завѣдываніи губернскаго правленія.

Губернскаго дорожнаго сбора было исчислено къ поступленію 109.127 р. 87 1/2 к.

Къ 1 января 1880 года числилось въ недоимкѣ 12.019 р. 76 1/2 к.

Всего ожидалось къ поступленію 121.147 р. 64 к.

Въ счетъ сего поступило 110.948 р. 52 1/2 к.

Сложено со счетовъ 2.156 р. 84 к.

Итого 113.105 р. 36 1/2 к.

Слѣдовательно осталось въ недоимкѣ къ 1 января 1881 года 8.042 р. 76 1/2 к.

Наличныхъ суммъ дорожнаго сбора къ 1 января 1880 года находилось 45.769 р. 48 к., что вмѣстѣ съ поступленіемъ въ отчетномъ году составитъ 156.718 р.

Положеніе дорожнаго сбора отдѣльно по уѣздамъ показано въ слѣдующей таблицѣ:

Въ уѣздахъ	Къ 1 января 1880 г. остатокъ въ подомкѣ		Исчислено къ поступленію въ отчетномъ году		Въ счетъ сего поступило		Сложено со счетовъ		Загѣтъ остатокъ въ подомкѣ		Наличныхъ суммъ дорожного сбора на начало января 1881 г.	
	Р	у	б	л	и	и	к	о	п	ѣ	й	к
Калишскомъ	1542	20	19595	68	20244	51	17	79	875	58	5264	25
Турекскомъ	803	9	12664	7	12595	65	234	98	636	53	5289	84
Кольскомъ	445	83	12244	5	12598	95	31	98	60	95	9343	68
Конинскомъ	737	24	10761	85	10958	56	—	—	540	53	4299	34½
Ленчицкомъ	1383	73	15128	7	14684	57	634	13	1143	10	4557	5
Слупецкомъ	405	76	9685	6	9162	11	—	—	928	71	11586	22
Сьрадзкомъ	4020	60	13640	33	15201	3	3	3	2456	47	3880	70
Велюномъ	2681	31½	15406	76½	15503	14½	1184	53	1400	40½	1548	39½
Всего въ губерніи	12019	76½	109127	87½	110948	52½	2156	84	8042	27½	45769	48

Въ теченіи отчетнаго года изъ дорожного сбора были произведены слѣдующіе расходы:

Погашены расходы предъидущихъ лѣтъ	40.452 р. 16 к.
На постройку шоссе	2.740 р. 60 к.
„ ремонтровку шоссе	43.212 р. 71 к.
„ постройку и починку мостовъ	9.581 р. 94 к.
„ содержаніе личнаго состава дорожной и технической службы	12.678 р. 94 к.
Итого	108.666 р. 35 к.

Расходование суммъ дорожного сбора по уѣздамъ было слѣдующее:

Въ уѣздахъ	Изъ суммъ дорожного сбора въ теченіи 1880 года израсходовано		Суммы дорожного сбора израсходованы на						Осталось наличныхъ суммъ къ 1 января 1881 г.							
	Погашеніе расходовъ предъидущихъ лѣтъ	Постройку шоссе	Ремонтировку шоссе	Постройку и починку мостовъ	Содержаніе личнаго состава дорожной службы	Р	у	б	л	и	к	о	п	ѣ	й	к
Калишскомъ	18830	16	457	54	—	—	13059	77	3587	85	1725	—	6678	60		
Турекскомъ	14685	33	8013	14	—	—	3235	88	1960	76	1475	55	3200	16		
Ленчицкомъ	17727	29	9360	58	—	—	4106	66	2146	91	2113	14	1514	33		
Кольскомъ	16258	61	8752	16	—	—	5330	—	663	40	1513	5	5684	2		
Конинскомъ	9328	97	2372	10	—	—	5433	32	—	—	1523	55	5928	93		
Слупецкомъ	5237	11	3505	99	—	—	502	26	281	31	947	53	15511	22		
Сьрадзкомъ	12158	16	3891	50	2740	60	3268	44	647	7	1610	55	6923	57		
Велюномъ	14440	72	4099	15	—	—	8276	38	294	64	1770	55	2610	82		
Итого	108666	35	40452	16	2740	60	43212	71	9581	94	12678	94	48051	65		

Отчисливъ произведенный расходъ изъ общей наличной суммы, получимъ, что остатокъ дорожнаго сбора въ губерніи къ 1 января 1881 г. составлялъ 48.051 р. 65 к., болѣе сравнительно съ 1879 г. на 2282 р. 17 к.

Къ 1 января 1880 г. въ Калишской губерніи состояло губернскихъ шоссеиныхъ дорогъ 524 версты 226 сажени, въ отчетномъ году вновь открыто 5 верстъ 250 сажени, слѣдовательно къ 1 января 1881 года состоитъ шоссеиныхъ дорогъ 529 верстъ 476 саж. Вновь построенная дорога стоитъ 12.815 руб. 24 коп. Кромѣ того въ отчетномъ году израсходованы: 7.385 р. 37 коп. на починку мостовъ, находящихся на гминныхъ и проселочныхъ дорогахъ и 3159 р. 80 к. на постройку новыхъ мостовъ на дорогахъ III разряда.

4) Квартирный сборъ.

На основаніи Высочайше утвержденнаго положенія о раскладкахъ квартирнаго сбора въ губерніяхъ Царства Польскаго, сборъ этотъ взимается съ жителей для покрытія расходовъ по отводу квартиръ для войскъ и чиновъ всѣхъ вѣдомствъ, получающихъ квартирное довольствіе по особымъ положеніямъ.

Норма квартирнаго сбора на 1880 г. установлена г. Министромъ Внутреннихъ Дѣлъ въ слѣдующемъ размѣрѣ: а) съ домовладѣльцевъ въ городахъ, причисленныхъ въ отношеніи подымной подати къ II и III разрядамъ, въ размѣрѣ 85% уплочиваемой ими полной подымной подати; б) съ домовладѣльцевъ въ городахъ, причисленныхъ въ отношеніи подымной подати къ IV и V разрядамъ, въ размѣрѣ 42½% съ означенной подати, в) съ городскихъ промышленниковъ и торговцевъ по 17% отъ чистаго дохода съ ихъ промысловъ, г) съ владѣльцевъ имѣній по 6,8% взимаемаго съ нихъ дворскаго поземельнаго налога, д) съ сельскихъ обывателей I разряда, т. е. владѣющихъ участками болѣе 7½ десятинъ, въ размѣрѣ 39½ к. съ усадьбы, и наконецъ е) съ сельскихъ обывателей II разряда, т. е. владѣющихъ участками отъ 7½ до 1½ десятины, по 22½ к. съ усадьбы.

Состояніе квартирнаго сбора въ отчетномъ году по уѣздамъ слѣдующее:

	Числилось въ недоимкѣ къ 1 января 1880 г.		Причислено ко взысканію въ 1880 г.		Взыскано		Осталось въ недоимкѣ къ 1 января 1881 г.	
	Р у б л и и к о п ѣ й к и							
Въ г. Калишѣ	3538	27 ¹ / ₂	11467	92	17311	25	4688	64
„ Калишскомъ уѣздѣ	2617	55	4376	13				
„ Турекскомъ „	229	88	6202	22	6419	84	12	26
„ Ленчицкомъ „	3107	83	9401	96	10051	99	2457	80
„ Кольскомъ „	710	18	6250	40	6833	94	126	64
„ Конинскомъ „	832	60	5530	94	5101	8	1262	46
„ Слупецкомъ „	409	95	4261	14	4340	52	330	57
„ Сѣрадзскомъ „	977	35	8000	33	8155	70	821	98
„ Велюнскомъ „	2723	59 ¹ / ₂	6329	—	8030	90	1021	69 ¹ / ₂
Итого	15147	21	61820	4	66245	20	10722	4 ¹ / ₂

Сравнивъ недоимку 1879 года съ недоимкой отчетнаго года, окажется, что въ 1880 г. недоимка квартирнаго сбора уменьшилась на 4425 руб. 16¹/₂ коп.

Въ заключеніе обзора государственныхъ и губернскихъ сборовъ слѣдуетъ упомянуть, что въ отчетномъ году взысканіе недоимокъ по этимъ сборамъ шло усиливше прежныхъ лѣтъ. Главныя суммы недоимокъ, подлежащихъ сложенію, состоятъ изъ тѣхъ сборовъ, которые, не смотря на отміну и уничтоженіе ихъ, все таки изъ года въ годъ начитывались по недоимочнымъ реестрамъ къ поступленію, такъ напр. съ поприходскихъ имѣній, обращенныхъ въ казну, или разданныхъ крестьянамъ, проценты съ подуховныхъ капиталовъ, тоже обращенныхъ въ казну, которые были удержаны при выдачѣ помѣщикамъ ликвидаціоннаго вознагражденія; кромѣ того на эти насчитываемыя фиктивные суммы прибавлялась, какъ слѣдуетъ по правиламъ о незаплаченныхъ въ срокъ сборахъ, и „экзекуціонная“ пеня, и такимъ образомъ фиктивные цифры росли и дошли до весьма почтеннаго размѣра, какъ напр. въ отчетномъ году до 84.771 руб. 46 коп.

Handwritten calculations:

```

    24
  118
  138
  199
  239
  -----
    239

    24
  118
  138
  199
  239
  -----
    239
  
```

в) Городскіе доходы и расходы.

Какъ видно изъ вѣдомости № 4 б., въ 13 городахъ Калишской губерніи дѣйствительный годовоіи доходъ равнялся 142.683 руб. 13 коп., т. е. былъ болѣе, сравнительно съ доходами предшествовавшаго года, на 11.345 руб. 14½ коп.

Городскіе доходы распредѣлялись слѣдующимъ образомъ:

а) съ городскихъ имуществъ и оброчныхъ статей	21.707 р. 76½ к.
б) складки съ домовладѣльцевъ	3.436 р. 32 к.
в) сборъ съ торговцевъ и промышленниковъ	8.822 р. 94 к.
г) косвенные налоги	1.595 р. 67 к.
д) доходы вспомогательные	49.491 р. 31 к.
е) мелочные и случайные	2.731 р. 91 к.
ж) доходы чрезвычайные, изъ казны, изъ городскихъ капиталовъ и другихъ источниковъ	40.541 р. 21½ к.
Итого	142.683 р. 13 к.

Изъ городскихъ суммъ въ теченіи года израсходовано:

а) на содержаніе мѣстъ и лицъ управленія	46.593 р. 35 к.
б) на содержаніе городскихъ имуществъ и наемъ помѣщеній	13.520 р. 72 к.
в) на благоустройство городовъ	16.964 р. 22½ к.
г) на содержаніе разнаго рода общественныхъ заведеній	11.384 р. 57 к.
д) на уплату долговъ и покрытіе прежнихъ расходовъ	1.352 р. — к.
е) на мелочные и экстренные расходы	4.693 р. 73 к.
ж) расходы единовременные: по городскому управленію, строительной части и другимъ городскимъ надобностямъ	33.456 р. 32 к.
Итого	127.964 р. 91½ к.

Сравнивъ настоящія данныя съ данными предшествовавшаго года, окажется, что расходъ въ отчетномъ году увеличился на 29.542 р. 16 к.

Изъ поступающаго каждый годъ остатка отъ городскихъ расходовъ образуется такъ называемый запасный капиталъ. Кремъ того города Калишской губерніи имѣютъ неприкосновенный капиталъ, образовавшійся изъ выданнаго ликвидаціоннаго вознагражденія за земли, отошедшія въ пользованіе крестьянъ, на основаніи Высочайшаго указа 19 февраля 1864 года, и изъ суммъ, выручаемыхъ отъ продажи недвижимостей.

36
113
149
10
17
139
21
118

81
25
1128
149
46
154
98
128

Запасные и неприкосновенные капиталы городов показаны въ слѣдующей таблицѣ:

Наименованіе городовъ	Запаснаго капитала							Неприкосновеннаго капитала							
	Состояло къ 1 января 1880 г.		Прибыло		Убыло		Состоятъ къ 1 января 1881 года	Состояло къ 1 января 1880 г.		Прибыло		Убыло		Состоятъ къ 1 января 1881 года	
	Р	у	б	л	и	и	к	о	п	ѣ	й	к	и	и	
Калишъ	65160	55	6778	20 $\frac{1}{2}$	1400	—	70538	75 $\frac{1}{2}$	122370	80 $\frac{1}{2}$	63	60	—	122434	40 $\frac{1}{2}$
Блацки	8794	6 $\frac{1}{2}$	—	—	912	—	7882	6 $\frac{1}{2}$	—	—	—	—	—	—	—
Турекъ	8436	34	—	—	2917	77	5518	57	778	—	—	—	—	778	—
Варта	16215	65	—	—	1580	—	14635	65	3513	40	—	—	—	3513	40
Ленчица	32339	61 $\frac{1}{2}$	420	—	1000	—	31759	61 $\frac{1}{2}$	11363	87	—	—	—	11363	87
Озорковъ	2877	98 $\frac{1}{2}$	—	—	—	—	2877	98 $\frac{1}{2}$	—	—	—	—	—	—	—
Коло	1023	84 $\frac{1}{2}$	155	—	—	—	1178	84 $\frac{1}{2}$	16551	56	—	—	—	16551	56
Домбе	1438	1	—	—	—	—	1438	1	3373	17	—	—	—	3373	17
Конинъ	18116	80	244	21	—	—	18361	1	5105	86	—	—	—	5105	86
Слупцы	7464	27 $\frac{1}{2}$	2000	—	2399	28	7064	99 $\frac{1}{2}$	3354	7	—	—	—	3354	7
Сѣрадзь	2199	37 $\frac{1}{2}$	—	—	1159	66	1039	71 $\frac{1}{2}$	4599	39 $\frac{1}{2}$	—	—	—	4599	39 $\frac{1}{2}$
Здунская-Воля .	2804	43	—	—	1002	66	1801	77	1999	55	—	—	—	1999	55
Велюнь	5630	75	—	—	—	—	5630	75	12439	10	—	—	—	12439	10
Итого	172501	69	9597	41 $\frac{1}{2}$	12371	37	169727	73 $\frac{1}{2}$	185448	78	63	60	—	185512	38

Вышеизложенныя данныя указываютъ, что въ отчетномъ году запасный капиталъ уменьшился на 2773 руб. 95 $\frac{1}{2}$ коп., влѣдствіе производства нижеслѣдующихъ расходовъ:

Въ г. Блашкахъ вытребовано изъ Польскаго Банка 912 р. на приобрѣтеніе пожарной трубы.

Въ г. Турекѣ вытребовано 2917 руб. 77 коп. на расходы по постройкѣ новыхъ каменныхъ мясныхъ рядовъ.

Въ г. Вартѣ ассигновано 1580 р. на расходы по устройству водосточной канавы.

Въ г. Ленчицѣ перечислено 1000 руб. въ счетъ капиталовъ, предназначенныхъ на устройство дѣтскаго пріюта.

Въ г. Слупцахъ ассигновано 2399 р. 28 к. на покрытіе расходовъ, опредѣленныхъ росписью на 1880 годъ.

Въ г. Сѣрадзѣ ассигновано 995 р. 34 к. на расходы по перестройкѣ мостовъ и 164 р. 32 коп. на покрытіе расходовъ по росписи 1879 года.

Въ г. Здунской-воли ассигновано 1022 р. 66 к. на покрытіе расходовъ, опредѣленныхъ росписью на 1880 годъ.

Въ нѣкоторыхъ городахъ запасный капиталъ увеличился, именно: въ г. Калишѣ на 5378 р. 20 $\frac{1}{2}$ к., въ г. Коло на 155 р. и въ г. Конинѣ на 244 р. 21 к.

Неприкосновенный капитал г. Калиша увеличился на сумму 63 р. 60 к., вырученную от продажи участка земли.

Нижеслѣдующія свѣдѣнія по каждому городу губерніи особо показываютъ подробно состояніе городскихъ бюджетовъ въ отчетномъ году:

По гор. Калишу.

Согласно утвержденной городской росписи и по особымъ разрѣшеніямъ по гор. Калишу было назначено къ поступленію въ 1880 году:

По смѣтѣ опредѣле- но дохода		По особымъ разрѣше- ніямъ дол- жно быть дохода		Доходъ	Поступило въ налич- ныхъ	Состоитъ въ недоимкѣ на 1881 годъ										
						Сложено со сче- товъ	На осо- бенныхъ платахъ и казахъ	На ка- знь	На банкѣ	Всего						
Рубли и копѣйки				Р у б л и и к о п ѣ й к и												
17845	97½	18114	37½	а) съ городскихъ иму- ществъ и оброчныхъ статей	7027	88½	3140	40	1204	10	19	37	6722	62	7946	9
1501	65	2320	5	б) канонный сборъ съ съ торговцевъ и про- мышленниковъ	1868	40	15	45	436	20	—	—	—	—	436	20
3472	92	4657	39	в) косвенные налоги	4466	72	11	20	179	47	—	—	—	—	179	47
18420	14½	24565	77½	г) доходы вспомога- тельные	24534	42½	31	35	—	—	—	—	—	—	—	—
1645	3	1061	15	д) доходы мелочные и случайные	1026	5	—	—	35	10	—	—	—	—	35	10
3832	60	1961	30	е) доходы чрезвычай- ные	1961	30	—	—	—	—	—	—	—	—	—	—
—	—	12942	10½	ж) городскихъ капита- ловъ, недоимокъ и др. источниковъ	12942	10½	—	—	—	—	—	—	—	—	—	—
46718	32	65622	14½	И т о г о	53826	88½	3198	40	1854	87	19	37	6722	62	8596	86

По смѣтѣ опредѣ- лено		По осо- бымъ раз- рѣшеніямъ		Расходъ	Выдано					
					Сбереже- но	Остается къ выда- чѣ				
Рубли и копѣйки				Р у б л и и к о п ѣ й к и						
13585	62	13171	15	а) на содержаніе мѣсть и лицъ управленія	13171	13	—	2	—	—
4302	79	4302	71	б) „ „ городскихъ имуществъ	4277	51	—	—	25	20
9865	86	11031	7	в) „ наружное благоустройство	10174	77	9	70	846	60
8187	50	8187	50	г) „ содержаніе благотворительныхъ и другихъ городскихъ учреждений	8022	95	—	—	164	55
516	—	516	—	д) на уплату долговъ	516	—	—	—	—	—
3636	99	2997	63	е) „ мелочные и экстраординарные рас- ходы	2841	33	—	—	156	30
6623	56	17722	86½	ж) единовременные расходы	11085	50½	—	—	6637	36
46718	32	57928	92½	И т о г о	50089	19½	9	72	7830	1

Запасный капиталъ города къ 1-му января 1880 года состоялъ	65.160 р. 73 к.
Прибыло	1.788 р. 28½ к.
Убыло	1.400 р. — к.

Состоитъ къ 1 января 1881 года 65.549 р. 1½ к.

Неприкосновенный капиталъ гор. Калиша состоялъ къ 1-му января 1880 года	122.370 р. 80½ к.
Прибыло	63 р. 60 к.

Затѣмъ состоитъ къ 1 января 1881 года 122.434 р. 40½ к.

Кромѣ того городъ имѣеть капиталъ 2.000 р., обезпеченный на домѣ подь № 57. Долговъ костеламъ и обществамъ, вѣрныхъ 10.320 р. и сомнительныхъ 1815 руб.

По гор. Блашкамъ.

Согласно утвержденной городской росписи, по городу Блашкамъ было назначено къ поступленію въ 1880 году:

а) съ городскихъ имуществъ и оброчныхъ статей	984 р. 14 к.
б) складки съ домовладѣльцевъ	165 р. — к.
в) каноновой сборъ съ торговцевъ и промышленниковъ	465 р. 60 к.
г) косвенныхъ налоговъ	1.430 р. 44 к.
д) доходовъ вспомогательныхъ	465 р. 33 к.
е) мелочныхъ и случайныхъ	23 р. 22 к.
ж) доходовъ чрезвычайныхъ изъ казны, изъ городскихъ капиталовъ и другихъ источниковъ	916 р. 11½ к.
Итого	4.449 р. 84½ к.

Поступленіе по городу Блашкамъ было слѣдующее:

Къ 1-му января 1880 г. осталось въ недоимкѣ	456 р. 45 к.
Въ отчетномъ году должно было поступить	4.432 р. 3½ к.
Итого	4.888 р. 48½ к.
Поступило	4.766 р. 90½ к.
Слѣдовательно осталось въ недоимкѣ	121 р. 58 к.

Городскіе расходы были слѣдующіе:

а) на содержаніе лицъ и мѣстъ городского управленія	1.896 р. 80½ к.
---	-----------------

б) на содержаніе городскихъ имуществъ и наемъ помѣщеній	508 р. 53 к.
в) на наружное благоустройство	283 р. 20 к.
г) на содержаніе благотворительныхъ и другихъ городскихъ учреждений	170 р. 40 к.
д) на мелочные и экстраординарные расходы	189 р. 87 к.
е) единовременные расходы по городскому управленію, строительной части и другимъ городскимъ надобностямъ	101 р. — к.
Итого	3.149 р. 80 ¹ / ₂ к.

Такимъ образомъ поступленіе превышаетъ расходъ на 1617 руб. 10 коп., и излишекъ поступилъ въ остатокъ городскихъ суммъ.

Запасный капиталъ города къ 1-му января 1880 года составлялъ	8.794 р. 6 ¹ / ₂ к.
Въ отчетномъ году уменьшился на	912 р. — к.
А затѣмъ осталось къ 1 января 1881 г.	7.882 р. 6 ¹ / ₂ к.

Неприкосновенныхъ фондовъ и долговъ городъ Блашки не имѣеть.

По городамъ Турекъ и Вартъ (Турекскаго уѣзда).

По росписанію 1880 года назначено къ поступленію:

	Въ городѣ Турекъ		Въ городѣ Вартъ	
	Рубли	копѣйки	Рубли	копѣйки
а) съ городскихъ имуществъ и оброчныхъ статей	1887	26 ¹ / ₂	1324	40
б) со складокъ съ жителей	1546	10	122	60
в) канонный сборъ съ торговцевъ и промышленниковъ	847	95	281	55
г) косвенные налоги	200	30	1016	75
д) доходы вспомогательные	2930	3 ¹ / ₂	1783	87
е) мелочные и случайные	287	34	77	73
ж) доходы чрезвычайные отъ городскихъ капиталовъ, недвимокъ и другихъ источниковъ	2917	77	6185	46
Итого	10616	76	10792	36

Поступленіе было слѣдующее:

	Недоимокъ къ 1 января 1880 г.		Слѣдовало къ поступленію въ 1880 г. по росписи		Поступило въ 1880 году		Осталось недоимки къ 1 января 1881 г.	
	Р	у	б	л	и	к	о	п
Въ городѣ Турекѣ . . .	509	56	11126	32	10633	9	1002	79
„ Вартѣ . . .	1923	88	12716	24	9388	16	5251	96

Расходы были слѣдующіе:

	Въ городѣ Турекѣ		Въ городѣ Вартѣ	
	Р	у	б	л
а) на содержаніе лицъ и мѣсть городского управления	2807	68½	2509	30
б) расходовъ по содержанію городскихъ имуществъ	1240	41	302	86½
в) на наружное благоустройство городовъ	784	71	263	55
г) на содержаніе благотворительныхъ и другихъ городскихъ учреждений	409	65	228	89
д) мелочные и экстренные расходы	129	80	268	58
е) единовременные	1494	96½	2532	70
ж) невыполненные расходы прежнихъ лѣтъ	585	72½	9	—
Всего	7452	94½	6114	88½

Затѣмъ по городу Туреку числилось въ остаткѣ 3.163 р. 81½ к. и по гор. Вартѣ 4.677 р. 47½ к.

Запасныхъ капиталовъ къ 1 января 1880 г. городъ Турекъ имѣлъ 8.436 р. 34 к., изъ него въ продолженіи года израсходовано 2.917 р. 77 к.; затѣмъ къ 1 января 1881 г. осталось 5.518 р. 57 к. Гор. Варта къ 1 января 1880 г. имѣлъ 16.215 р. 65 к., изъ этого капитала въ продолженіи года израсходовано 1.580 р.; затѣмъ къ 1 января 1881 г. осталось 14.635 р. 65 к. Неприкосновенныхъ капиталовъ гор. Турекъ имѣеть 778 руб., городъ Варта 3.513 р. 40 к.; долговъ не имѣется.

По гор. Ленчицѣ.

Къ 1 января 1880 г. оставалось въ городской кассѣ наличными 6.908 р. 83 к. и состояло въ недоимкѣ 1.093 р. 14 к.

Въ 1880 г. подлежало поступленію:

а) съ городскихъ имуществъ и оброчныхъ статей	5.490 р. 46 к.
б) сборъ съ торговцевъ и промышленниковъ	594 р. 81 к.
в) косвенныхъ налоговъ	1.677 р. 54 к.

г) доходовъ вспомогательныхъ	3.687 р. 93 к.
д) доходы чрезвычайные: отъ казны, городскихъ капиталовъ, недоимокъ и др. источниковъ	3.024 р. 42 к.
Итого подлежало поступленію	14.475 р. 16 к.

Въ 1880 г. въ счетъ этихъ платежей поступило	10.103 р. 18 к.
Сложено со счетовъ	40 р. 65 к.
Всего	10.143 р. 83 к.

Затѣмъ къ 1 января 1881 г. осталось въ недоимкѣ 4.331 р. 33 к.

Причисливъ къ поступлениямъ хранившійся 1 января 1880 г. въ городской кассѣ остатокъ, наличность составляла 17.012 рублей 1 коп.

Въ 1880 году израсходовано:

на содержаніе лицъ и мѣстъ управленія	4.929 р. 94 к.
„ „ городскихъ имуществъ	228 р. 51 к.
„ наружное благоустройство	1.704 р. 48 к.
„ содержаніе благотворительныхъ и другихъ учреждений	941 р. 88 к.
мелочные и экстраординарные единовременные расходы	3.277 р. 66 к.
Итого	11.082 р. 47 к.

Сверхъ того осталось невыполненныхъ расходовъ 4.428 рублей 57 коп.

За вычисленіемъ расходовъ изъ вышепоказанной наличности въ городской кассѣ осталось 5.929 р. 54 к.

Городъ Ленчица имѣетъ запаснаго капитала въ Польскомъ Банкѣ 32.339 р. 61½ к., въ 1880 г. прибыло 420 руб., израсходовано 1.000 р., затѣмъ состоитъ къ 1 января 1881 г. 31.759 руб. Неприкосновенный капиталъ 11.363 р. 87 к.

По гор. Озоркову (Ленчицкаго уѣзда).

Къ 1 января 1880 г. хранилось въ городской кассѣ	1.681 р. 68½ к.
Въ недоимкѣ числилось	525 р. 50 к.

На 1880 годъ назначено къ поступленію:

а) съ городскихъ имуществъ и оброчн. статей	1.328 р. 76 к.
б) складки съ домовладѣльцевъ	507 р. 88 к.

в) сборъ съ промышленниковъ	1.283 р. 35 к.
г) налоговъ косвенныхъ	400 р. — к.
д) доходовъ вспомогательныхъ	1.591 р. 5 к.
е) доходовъ случайныхъ	61 р. 67 к.
ж) доходовъ чрезвычайныхъ: отъ казны, городскихскихъ капиталовъ, недоимокъ и другихъ источниковъ	498 р. — к.
Всего съ остаткомъ	7.877 р. 89 ¹ / ₂ к.

Въ теченіи 1880 года дѣйствительно по- ступило	6.834 р. 85 ¹ / ₂ к.
Затѣмъ осталось въ недоимкѣ	1.043 р. 4 к.

Въ 1880 году израсходовано:

на содержаніе лицъ и мѣстъ управленія	2.695 р. 12 к.
на содержаніе городскихъ имуществъ	733 р. 25 к.
на наружное благоустройство	341 р. 30 к.
на содержаніе благотворительныхъ и другихъ общественныхъ учрежденій	309 р. 90 к.
на мелочные и экстраординарные единовременные расходы	1.026 р. 58 к.
Итого	5.106 р. 15 к.

Слѣдовательно въ городской кассѣ образовался остатокъ въ 1.728 р. 70¹/₂ к. Въ Польскомъ банкѣ остается запаснаго капитала 2.877 р. 98¹/₂ к.

Ленчицкая и Озорковская городскія кассы долговъ не имѣютъ. Недоимки въ отчетномъ году увеличились вслѣдствіе обѣдненія жителей отъ дороговизны жизненныхъ продуктовъ и застоя въ торговлѣ.

По гор. Коло и Домбе.

Доходы смѣты 1880 года:

а) съ городскихъ имуществъ и оброчн. статей	2.937 р. 67 к.
б) складки съ жителей	643 р. 80 к.
в) каноноваго сбора	1.162 р. 5 к.
г) косвенные налоги	1.563 р. 69 ¹ / ₂ к.
д) доходы вспомогательные	5.131 р. 84 ¹ / ₂ к.
е) мелочные и случайные	496 р. 18 к.
ж) доходы чрезвычайные: отъ казны, городскихскихъ капиталовъ и др.	174 р. 53 к.
Итого	12.109 р. 77 к.

Недоимокъ къ 1 января 1880 г. было	1.450 р. 1 к.
Слѣдовало поступить въ 1880 году	6.392 р. 51 к.
Поступило въ 1880 году	5.682 р. 32 к.
Затѣмъ осталось недоимокъ къ 1 января 1881 года	2.160 р. 20 к.

Расходы были слѣдующіе:

а) на содержаніе мѣстъ и лицъ управленія	5.118 р. 18 ¹ / ₂ к.
б) на содержаніе городскихъ имуществъ	1.070 р. 95 к.
в) на наружное благоустройство	1.150 р. 57 ¹ / ₂ к.
г) на содержаніе благотворительныхъ и дру- гихъ учрежденій	227 р. 50 к.
д) на уплату долговъ	58 р. 90 к.
е) мелочные и экстраординарные расходы	1.459 р. 77 к.
Итого	9.085 р. 88 к.

Запасныхъ капиталовъ имѣлось въ гор. Коло къ 1 января 1880 г. 1.023 р. 84¹/₂ коп., прибыло 155 р., состоитъ къ 1 января 1881 г. 1.178 р. 84¹/₂ к.; въ гор. Домбе 1.438 р. 1 к., прибыли и убыли въ отчетномъ году не было. Неприкосновенныхъ капиталовъ по гор. Коло имѣлось 16.551 р. 56 к., а по гор. Домбе 3.373 р. 17 к. Прихода и расхода означенныхъ капиталовъ въ 1880 году не было.

По гор. Конину.

По росписи отчетнаго года значилось доходовъ:

а) съ городскихъ имуществъ и оброчныхъ статей	1.112 р. 29 к.
б) складки съ жителей	511 р. 90 к.
в) канонъ съ торговцевъ и промышленни- ковъ	962 р. 76 к.
г) косвенные налоги	2.886 р. 85 к.
д) доходы вспомогательные	4.010 р. 54 к.
Итого	9.484 р. 54 к.

Недоимокъ къ 1 января 1880 г. было	162 р. 64 ¹ / ₂ к.
Въ счетъ доходовъ поступило	9.466 р. 15 к.
Осталось недоимки къ 1 января 1881 г.	181 р. 3 к.

Расходы города состояли:

а) на содержаніе мѣстъ и лицъ управленія	3.736 р. 21 ¹ / ₂ к.
б) на содержаніе городскихъ имуществъ и наемъ помѣщеній	1.459 р. 13 к.
в) на наружное благоустройство города	802 р. 22 к.

г) на содержаніе благотворительныхъ заведеній	367 р. 22 к.
д) на мелочные и экстраординарные расходы	314 р. 19 к.
е) единовременные расходы	1.465 р. 64 к.
Итого	8.144 р. 6½ к.
Поступило больше противъ расхода на	1.322 р. 9 к.

Запаснаго капитала городъ имѣлъ къ 1 января 1880 года 18.116 р. 80 к., въ 1880 году прибыло 244 р. 21 коп., такимъ образомъ къ 1 января 1881 г. состоитъ 18.367 р. 1 к. Неприкосновеннаго капитала городъ имѣеть 5.105 р. 86 к. Прихода и расхода означеннаго капитала въ отчетномъ году не было.

По гор. Слуцкѣ.

Доходовъ назначенныхъ къ поступленію въ 1880 году:

а) съ городскихъ имуществъ и оброчныхъ статей	875 р. 1½ к.
б) складки на освѣщеніе фонарей	324 р. — к.
в) каноноваго сбора съ торговцевъ и промышленниковъ	271 р. 5 к.
г) косвенныхъ налоговъ	151 р. 5 к.
д) доходовъ вспомогательныхъ, мелочныхъ, случайныхъ и чрезвычайныхъ	5.914 р. 88 к.
е) съ городскихъ капиталовъ, недоимокъ и другихъ источниковъ	4.530 р. — к.
Итого	12.065 р. 99½ к.

Въ отчетномъ году поступило	7.224 р. 78½ к.
Затѣмъ осталось въ недоимкѣ къ 1 января 1881 года	4.841 р. 21 к.

Въ суммѣ недоимки 4.841 р. 21 к. показаны проценты, слѣдующіе съ Польскаго Банка за 1880 годъ 311 р. 21 к. и начеты на кассѣ города Слуццы по пособію за пропинацію 1874/5 годъ 4.530 руб.

Расходовъ по городу опредѣлено было 9.494 руб. 38 к. въ томъ числѣ:

а) на содержаніе мѣстъ и лицъ управленія	1.486 р. 14 к.
б) на содержаніе городскихъ имуществъ и наемъ помѣщеній	984 р. 26 к.
в) на наружное благоустройство города	368 р. 50 к.
г) на содержаніе благотворительныхъ и другихъ общественныхъ заведеній	12 р. 81 к.

д) на мелочные и экстраординарные расходы	98 р. 30 к.
ж) на единовременные расходы	6.544 р. 37 к.
Всего	9.494 р. 38 к.

На пополнение расхода употребленъ, кромѣ поступившаго въ отчетномъ году дохода, остатокъ городскихъ суммъ отъ 1879 г.

Касса города Слупецъ имѣла запаснаго капитала къ 1 января 1880 года 7.464 р. 27½ коп., въ отчетномъ году поступило 2.000 руб., израсходовано 2.399 р. 28 к., затѣмъ остается къ 1 января 1881 г. 7.064 р. 99½ к.

Такимъ образомъ въ 1880 году запасной капиталъ по гор. Слупцамъ уменьшился на 399 р 28 к. Это уменьшение произошло влѣдствіе того, что на постройку городскихъ колодцевъ и скотобойни ассигновано 2.399 р. 28 к.

Неприкосновеннаго капитала по городу имѣется 3.354 руб. 7 коп. Прихода и расхода означеннаго капитала въ отчетномъ году не было.

По и. Сѣрадзу и Здунской-Волѣ (Сѣр. уѣзда).

Доходовъ назначено къ поступленію въ 1880 г.:

	Въ городѣ Сѣрадзѣ		Въ городѣ Здунской-Волѣ	
	Рубли и копѣйки			
а) съ городскихъ имуществъ и оброчныхъ статей	1150	23	217	59
б) складки съ жителей	—	—	300	—
в) канонный сборъ съ торговцевъ и промышленниковъ	781	92	1022	—
г) косвенные налоги	953	21	332	—
д) доходы вспомогательные	2305	85	1446	18
е) мелочные и случайные	4	—	19	30
ж) доходы чрезвычайные	5044	33	1002	65
Итого . . .	10239	54	4329	72

Недоимокъ къ 1 января 1880 г. числилось по гор. Сѣрадзу 158 р. 42 к. и Здунской-Волѣ 300 р. Затѣмъ слѣдовало къ поступленію по гор. Сѣрадзу 10.239 р. 54 к. и Здунской-Волѣ 4.000 р. Поступило по первому городу 10.252 р. 60 к. и по второму 3.900 р., остается въ недоимкѣ къ 1 января 1881 г. по гор. Сѣрадзу 145 р. 36 к. и Здунской-Волѣ 400 р.

Расходы были слѣдующіе:

	Въ городѣ Сѣрадзѣ		Въ городѣ Здунской- Волѣ	
	Рубли и копѣйки			
а) на содержаніе городской администраціи . . .	3933	75	2405	67
б) на содержаніе городскихъ имуществъ и наемъ помѣщеній	938	6	955	65
в) на содержаніе благотворительныхъ учрежденій	1069	—	177	72
г) на уплату долговъ	3460	60	12	75
д) мелочные и экстраординарные расходы . . .	1838	13	787	93
Итого . .	10239	54	4339	72

Запасныхъ капиталовъ по гор. Сѣрадзу къ 1 января 1880 г. числилось 2.199 р. 37½ к. Въ 1880 г. израсходовано 1.159 р. 66 к. Къ 1 января 1881 г. состоитъ 1.039 р. 71½ к. По гор. Здунской-Волѣ къ 1 января 1880 года состояло 2.804 р. 43 к., израсходовано 1.002 р. 66 к., состоитъ къ 1 января 1881 года 1.801 руб. 77 к. Неприкосновеннаго капитала по гор. Сѣрадзу 4.599 р. 39½ к.

Означенные капиталы въ отчетномъ году остались безъ измѣненія, такъ какъ прихода и расхода не было.

По гор. Велюню.

Доходы гор. Велюня по росписи отчетнаго года были назначены слѣдующіе:

а) съ городскихъ имуществъ и оброчн. статей	2.488 р. 80 к.
б) складки съ жителей	568 р. 58 к.
в) налоги косвенные	1.473 р. 67 к.
г) доходы мелочные и случайные	215 р. 32 к.
д) доходы вспомогательные	2.166 р. 29 к.
е) доходовъ чрезвычайныхъ отъ городскихъ капиталовъ	470 р. 77½ к.
Итого	7.383 р. 43½ к.

Городскихъ недоимокъ къ 1 января 1880 г. было 2.968 руб. 72 к., затѣмъ слѣдовало къ поступленію по смѣтѣ 7.383 р. 43½ коп., а всего 10.352 р. 15½ к.; поступило въ 1880 г. 7.493 р. 64 к., остается въ недоимкѣ къ 1 января 1881 г. 2.858 р. 51½

коп. Эта недоимка состоитъ въ большей части изъ начетовъ на бывшего городского бургомистра и неуплаченныхъ процентовъ отъ капитала, хранящагося въ Польскомъ Банкѣ.

Расходы 1880 года были слѣдующіе:

а) на содержаніе лицъ городского управленія	2.936 р. 11 ¹ / ₂ к.
б) на содержаніе городскихъ имуществъ .	846 р. 28 к.
в) на наружное благоустройство города .	405 р. 22 к.
г) на содержаніе благотворительныхъ и другихъ городскихъ учрежденій	304 р. 17 к.
д) на уплату долговъ	186 р. — к.
е) на мелочные и экстраординарные расходы	288 р. 19 к.
ж) единовременные расходы	2.399 р. 46 к.
Итого	7.383 р. 43 ¹ / ₂ к.

Къ 1 января 1880 года запаснаго капитала городъ имѣлъ въ Польскомъ Банкѣ 5.630 р. 75 к. и неприкосновеннаго 12.439 р. 10 к. Прибыли и убыли означенныхъ капиталовъ въ отчетномъ году не было. За городомъ Велюнемъ считается долгъ въ 3.730 руб.

г) Гминные сборы. Основаніемъ при исчисленіи гминныхъ сборовъ на содержаніе гминныхъ управленій, гминныхъ судовъ, народныхъ училищъ и другіе расходы, падающіе на гмину, служатъ ликвидационныя таблицы и межевыя реестры, а гдѣ таковыхъ не имѣется, вѣдомости, составленныя для опредѣленія поземельнаго налога. Въ силу Высочайшаго указа 19 февраля 1864 года, размѣръ гминныхъ сборовъ опредѣляется приговорами гминныхъ сходовъ на основаніи изложенныхъ въ ст. 14 и 316 постановленій б. учредительнаго комитета въ Царствѣ Польскомъ. Размѣръ гминныхъ складокъ не одинаковъ и зависитъ отъ пространствъ обложенной сборами земли и количества расходовъ, подлежащихъ удовлетворенію на гминныя надобности.

По собраннымъ свѣдѣніямъ, въ Калишеской губерніи обложено было гминными сборами слѣдующее количество морговъ:

Въ Калишескомъ уѣздѣ	204.917 морг.
„ Турекскомъ „	185.419 „
„ Ленчицкомъ „	197.736 „
„ Кольскомъ „	175.400 „

„ Конинскомъ	„	.	.	150.213	морг.
„ Слупецкомъ	„	.	.	147.327	„
„ Сѣрадзскомъ	„	.	.	194.912	„
„ Велюнскомъ	„	.	.	251.174	„

Итого 1.506.098 морг.

Изъ этихъ данныхъ видно, что самое большое количество земли приходится на Велюнскій уѣздъ, такъ какъ по пространству населенія и количеству гминъ, уѣздъ этотъ считается первымъ въ губерніи.

По утвержденнымъ раскладкамъ на содержаніе гминныхъ управленій, гминныхъ судовъ, народныхъ училищъ и на разнаго рода общественныя надобности въ отчетномъ году было израсходовано:

Въ Калишскомъ уѣздѣ	.	33.096	р.	6 $\frac{1}{2}$	к.
„ Турекскомъ	„	28.926	„	87	„
„ Ленчицкомъ	„	31.136	„	60	„
„ Кольскомъ	„	26.939	„	3	„
„ Конинскомъ	„	19.147	„	4 $\frac{1}{2}$	„
„ Слупецкомъ	„	24.156	„	6	„
„ Сѣрадзскомъ	„	27.246	„	96	„
„ Велюнскомъ	„	28.444	„	53	„

Итого . 219.093 р. 16 к.

По приблизительному расчету половина гминныхъ сборовъ падаетъ на содержаніе личного состава, канцелярскіе и другіе расходы гминнаго управленія; другою же половиною покрываются расходы по содержанію гминныхъ судовъ, народныхъ училищъ и по разнаго рода общественнымъ надобностямъ.

По собраннымъ свѣдѣніямъ, на одинъ моргъ земли, обложенной гминными денежными сборами, въ отчетномъ году приходилось сборовъ:

	maximum	minimum
Въ Калишскомъ уѣздѣ	22 $\frac{2}{3}$ коп.	6 коп.
„ Турекскомъ	19 $\frac{1}{2}$ „	12 „
„ Ленчицкомъ	21,9 „	11,8 „
„ Кольскомъ	22 $\frac{3}{4}$ „	6 „
„ Конинскомъ	18 „	7 $\frac{1}{2}$ „
„ Слупецкомъ	16 $\frac{1}{4}$ „	7 „
„ Сѣрадзскомъ	14 „	8 $\frac{1}{2}$ „
„ Велюнскомъ	18 „	8 $\frac{1}{2}$ „

1523824 2/4
9948 1/4

Большая часть посадовъ въ губерніи не платятъ упадающей на нихъ части гминныхъ сборовъ по раскладкамъ, а покрываютъ эти расходы изъ посадскихъ доходовъ, оброчныхъ статей, процентовъ отъ капиталовъ и пр.

Изъ гминныхъ должностныхъ лицъ солтысы въ нѣкоторыхъ уѣздахъ не получаютъ жалованья отъ сельскихъ обществъ, а пользуются въ вознагражденіе за свою службу особыми общественными участками земли, записанными въ ликвидаціонныхъ табеляхъ для этой цѣли.

Нижеслѣдующія свѣдѣнія о гминныхъ сборахъ, отдѣльно по каждому уѣзду и гминѣ, съ подробнымъ указаніемъ, какъ предмета расходовъ, такъ и количества обложенной сборами земли и размѣра самаго сбора, представляютъ полные приходо-расходные бюджеты отчетнаго года.

1526334
7039

1519295

217764 44150
5784 23,75

222943 1125

213768 83,25
2701 33,75

211067 4950

Название уѣздовъ и ГМИНЬ	Въ отчетномъ году израсходовано гминами											Пространство обложенной гминныхъ сборомъ земли въ моргахъ	Съ одного морга земли при- ходится гминнаго сбора	ПРИМѢЧАНІЕ.				
	На содержаніе гмин- наго управленія			На содержаніе гминнаго суда			На содержаніе гмин- ныхъ училищъ	Расходовъ обязатель- ныхъ для гминъ въ силу правительствен- ныхъ распоряженій	На общественныя на- добности по пригово- рамъ гминныхъ сходовъ	Итого	Коп.							
	Личнаго состава	Канцелярскіе и другіе расходы	Наемъ помеще- ній для гмин- ныхъ управленій	Личнаго состава	Канцелярскіе и другіе расходы	Наемъ помѣ- щій												
	Р	У	Б	Л	П	П	К	О	П	Б	И				Р	П		
I. КАЛИШСКІЙ УѢЗДЪ.																		
Блашки	360	—	311 9 $\frac{1}{2}$	—	—	322	—	—	—	—	—	330 61	1422 90 $\frac{1}{2}$	—	—	1746 61	10175 17 $\frac{1}{4}$	¹ Въ томъ числѣ лечебныхъ издер- жекъ 301 руб. ² Въ томъ числѣ лечебныхъ издер- жекъ 505 р. 13 к. ³ Остальной рас- ходъ покрывается доходомъ съ оброч- ныхъ статей и про- центами отъ капита- ловъ пос. Опату- векъ. ⁴ Недостающіе 96 руб. 2 $\frac{1}{2}$ к. пополни- ны доходами изъ посадскихъ оброч- ныхъ статей. ⁵ Расходы покрыва- ются изъ дохо- довъ посада.
Брудзевъ-Калишскій	360	—	487 51	150	—	417 96	—	—	—	—	—	146	—	—	—	1669 72 $\frac{1}{2}$	11943 14	
Годзеше	360	—	408 9 $\frac{1}{2}$	50	—	295 75	—	—	—	—	—	142 60	83 90 $\frac{1}{2}$	—	—	1340 35	9718 14	
Жидовъ	360	—	427 36 $\frac{1}{2}$	60	—	318 50	—	—	—	—	—	—	162 56 $\frac{1}{2}$	1126 62	—	2455 5	10415 22	
Зборовъ	360	—	342	—	—	455	—	—	—	—	—	—	72 1 $\frac{1}{2}$	—	—	1229 1 $\frac{1}{2}$	12105 10 $\frac{1}{2}$	
Збѣрскъ	360	—	223 30	50	—	374 50	—	—	—	—	—	631 68	103 90 $\frac{1}{2}$	—	—	1743 38 $\frac{1}{2}$	11851 14 $\frac{3}{4}$	
Ивановиче	360	—	318 96	—	—	325 50	—	—	—	—	—	423 82	248 71 $\frac{1}{2}$	—	—	1676 99 $\frac{1}{2}$	11134 15	
Калишъ	360	—	382 65	—	—	287	—	—	—	—	—	169 55	² 558 43 $\frac{1}{2}$	101 59 $\frac{1}{2}$	—	1859 23	8247 22 $\frac{2}{3}$	
Камень	360	—	511 78 $\frac{1}{2}$	—	—	343	—	—	—	—	—	260	61 46	—	—	1536 24 $\frac{1}{2}$	9890 15 $\frac{3}{4}$	
Козьминскъ	360	—	345	—	—	309 75	—	—	—	—	—	265 66	125 41 $\frac{1}{2}$	—	—	1405 82 $\frac{1}{2}$	10125 14	
Косцелець	300	—	237 98 $\frac{1}{2}$	—	—	304 40 $\frac{1}{2}$	—	—	—	—	—	409 69	66 29 $\frac{1}{2}$	—	—	1318 37 $\frac{1}{2}$	8460 15 $\frac{3}{4}$	
Мархвачъ	360	—	175	60	—	348 25	—	—	—	—	—	—	75 41 $\frac{1}{2}$	—	—	1018 66	11801 8 $\frac{1}{2}$	
Опатовекъ	360	—	418 15	—	—	397 25	—	—	—	—	—	856 38	75 40 $\frac{1}{2}$	—	—	2107 8 $\frac{1}{2}$	10221 6	
Островъ-Калишскій	360	—	476 80	40	—	460 25	—	—	—	—	—	—	11 90 $\frac{1}{2}$	—	—	1348 95 $\frac{1}{2}$	14561 9 $\frac{1}{2}$	
Паменцинъ	360	—	267 32 $\frac{1}{2}$	—	—	327 55	—	—	—	—	—	280	54 55 $\frac{1}{2}$	—	—	1289 43	8643 15	
Ставъ	480	—	518 89	90	—	420	—	—	—	—	—	300	11 90	—	—	1820 79 $\frac{1}{2}$	14998 11 $\frac{1}{2}$	
Ставишинъ	400	—	317	60	—	234 50	—	—	—	—	—	566	51 90 $\frac{1}{2}$	260	—	1889 40 $\frac{1}{2}$	—	
Тынецъ	360	—	377	160	—	388 50	—	—	—	—	—	349 5	11 90 $\frac{1}{2}$	—	—	1646 45	10194 16 $\frac{1}{5}$	
Хочъ	360	—	315	—	—	366 1 $\frac{1}{2}$	—	—	—	—	—	497 9 $\frac{1}{2}$	230 20	—	—	1768 31	10752 16 $\frac{1}{2}$	
Цековъ	360	—	221 40	—	—	429 54	—	—	—	—	—	—	215 12	—	—	1226 6	9634 6	
Всего по уѣзду	7300	—	7082 31	720	—	7125 22	—	—	—	—	—	5628 13$\frac{1}{2}$	2752 18$\frac{1}{2}$	1488 21$\frac{1}{2}$	32096 6$\frac{1}{2}$	204917 14$\frac{1}{4}$		

Въ отчетномъ году израсходовано гминами

Название уѣздовъ и гминь	На содержаніе гминнаго управления						На содержаніе гминнаго суда			На содержаніе гминныхъ училищъ	Расходовъ обязательныхъ для гминь въ силу правительственныхъ распоряженій	На общественныя надобности по приговорамъ гминныхъ сходовъ	Итого	Пространство обложенной гминныхъ сборомъ земли въ моргахъ	Съ одного морга земли приходится гминнаго сбора	ПРИМѢЧАНІЕ.		
	Личнаго состава	Канцелярскіе и другіе расходы	Наемъ помѣщеній для гминныхъ управленій	Личнаго состава	Канцелярскіе и другіе расходы	Наемъ помѣщений	К	О	П									
																	Р	У
2. КОНИНСКІЙ УѢЗДЪ.																		
Бржезно	450	—	252 47 $\frac{1}{2}$	—	—	371 88	—	—	—	—	—	—	42 32	16	—	1132 67 $\frac{1}{2}$	8264 14	
Высоке	420	—	76 10	—	—	315 —	—	—	—	—	—	—	296 40 $\frac{1}{2}$	33	—	1200 78 $\frac{1}{2}$	7094 11	
Владиславовъ	510	—	135 2	—	—	245 —	—	—	—	—	—	—	616 71	43	20	1549 93	6175 12	
Голина	575	—	102 37	—	—	428 58 $\frac{1}{2}$	—	—	—	—	—	—	351 63	93	87	1661 46 $\frac{1}{2}$	14176 6	
Гославце	420	—	163 8	—	—	449 75	—	—	—	—	—	—	368 46	40	89	1742 18	16206 11	
Домброшинь	630	—	186 —	—	—	411 25	—	—	—	—	—	—	621 82	—	—	1904 34 $\frac{1}{2}$	16463 7	
Грамскъ	360	—	128 53	—	—	194 75	—	—	—	—	—	—	338 87 $\frac{1}{2}$	27	—	1110 55 $\frac{1}{2}$	7838 9	
Пруновъ	420	—	310 98	—	—	500 —	—	—	—	—	—	—	—	90	—	1320 98	11724 11	
Ряговъ	505	—	115 80	—	—	343 50	—	—	—	—	—	—	—	1341	4	2305 34	16335 12	
Старемасто	460	—	99 90	—	—	346 50	—	—	—	—	—	—	406 56	86	38	1711 48	15262 14	
Славоневекъ	732	—	172 62	—	—	343 —	—	—	—	—	—	—	309 25	89	67	1968 34	13772 10	
Тулинговъ	752	—	29 83	—	—	371 —	—	—	—	—	—	—	354 50	31	64	1538 97	16904 9	
Всего по уѣзду	6234	—	1772 70$\frac{1}{2}$	—	—	4315 21$\frac{1}{2}$	—	—	—	—	—	—	3664 21	1919	1	1241 90$\frac{1}{2}$	19147 4$\frac{1}{2}$	150213 10
3. КОЛЬСКІЙ УѢЗДЪ.																		
Гудзиславъ	360	—	219 94	—	—	358 —	—	—	—	—	—	—	369 61 $\frac{1}{2}$	330	51	400	2038 61 $\frac{1}{2}$	8931 22 $\frac{3}{4}$
Брудзевъ	400	—	250 —	—	—	493 48	—	—	—	—	—	—	218 34	131	47	56	1539 52 $\frac{1}{2}$	12196 8
Држевецъ	474	—	185 85	—	—	424 27	—	—	—	—	—	—	—	422	31	168	1674 43	13598 9
Избица	400	—	340 —	—	—	650 —	—	—	—	—	—	—	613 1	704	44	200	2907 45	19837 7 $\frac{3}{4}$
Каршевъ	369	68	100 —	—	—	221 97 $\frac{1}{2}$	—	—	—	—	—	—	—	198	69	27	918 19 $\frac{1}{2}$	7749 9
Клодава	540	—	145 —	—	—	671 67	—	—	—	—	—	—	700 —	731	68 $\frac{1}{2}$	180	2968 35 $\frac{1}{2}$	13361 11 $\frac{1}{2}$
Къ суммѣ на содержаніе гминныхъ судовъ причислены канцелярія и на наемъ помѣщенія.																		
Посады Сомпольно, Избица, Бродовъ,																		

Название уѣздовъ и гминь	Въ отчетномъ году израсходовано гминами													Пространство обложенной гминнымъ сборомъ земли въ моргахъ	Съ одного морга земли при- ходится гминаго сбора коп.	ПРИМѢЧАНІЕ.				
	На содержаніе гмин- наго управленія			На содержаніе гминнаго суда			На содержаніе гмин- ныхъ училищъ	Расходовъ обязатель- ныхъ для гминъ въ силу правительствен- ныхъ распоряженій	На общественныя на- добности по пригово- рамъ гминныхъ сходовъ	Итого										
	Личнаго состава	Канцелярскіе и другіе расходы	Наемъ помѣще- ній для гмин- ныхъ управленій	Личнаго состава	Канцелярскіе и другіе расходы	Наемъ помѣще- ній														
							Р	У	Б	Л	П	П	К							
Козьминь	360	348	—	—	323	28	—	—	—	—	401	85	41	50	1474	63	7939	13 1/2	Бабякъ, Клодава, Гржегоржевъ и Грудзевъ неплатятъ у-падающей на нихъ части гминныхъ сборовъ по раскладкамъ, а покрываютъ эти расходы изъ по садскихъ доходовъ отъ оброчныхъ статей, процентовъ отъ капиталовъ и проч.	
Косцелець	360	353	—	—	583	25	—	—	—	365	97 1/2	167	6	136	—	1965	28 1/2	14427		13 1/4
Бржикосы	435	211	77 1/2	—	344	5	—	—	—	503	84 1/2	102	53 1/2	170	—	1767	20 1/2	11235		7 1/2
Люботынь	430	390	—	—	700	—	—	—	—	—	—	91	67	300	93	1912	60	19410		7
Піотрковице	360	173	—	—	444	30	—	—	—	226	34	44	19	257	2 1/2	1504	85 1/2	7405		29 1/2
Сомпольно	540	310	—	—	965	58	—	—	—	386	85	160	71	250	—	2613	14	16093		8
Хелмно	400	87	34	—	405	48	—	—	—	753	7	26	—	144	99	1816	88	10139		6
Чолово	360	252	81	66	676	53 1/2	—	—	—	—	—	146	60	326	47	1828	41 1/2	16080		7
Всего по уѣзду	5718	68	3366	71 1/2	66	—	7261	87	—	—	4137	—	3659	72	2659	—	26939	3	175400	—
4. ЛЕНЧИЦКІЙ УѢЗДЪ.																				
Бальковъ	400	331	13	—	497	18	—	—	—	380	—	90	47	173	17	1871	95	11770	15.9	Въ суммѣ на со- держаніе гминныхъ судовъ показаны также канцелярскіе расходы и наемъ помѣщеній. Въ гминахъ: Гра- бовъ, Пясковице, Поддембице и Пио- текъ, часть сбора падаетъ на посад- скихъ жителей, не- улучивающихъ сбо- ра по поземельному цензу, но отъ дохо- да эти недвижимо- стей или изъ обще- ственныхъ суммъ.
Витоня	500	325	32	—	416	50	—	—	—	597	15	64	2	320	89	2223	88	17289	12.8	
Грабовъ	450	355	76	98	492	62	—	—	—	267	31	79	24	150	—	1892	93	13804	13	
Гостковъ	520	259	—	—	419	—	—	—	—	71	—	57	60	262	40	1589	—	13417	11.8	
Даликовъ	380	332	79	—	494	67	—	—	—	800	35	68	43	361	46	2437	70	14122	17.3	
Десемьбржь	400	252	7	—	328	19	—	—	—	239	50	118	36	180	—	1518	12	12627	12	
Мазевъ	400	317	49 1/2	—	593	84	—	—	—	258	23	80	64	200	—	1850	20 1/2	14472	12.8	
Пясковице	460	215	6	—	353	15 1/2	—	—	—	389	—	123	59	220	—	1760	80 1/2	8889	16.5	
Поддембице	540	338	21	—	386	33	—	—	—	496	46	91	79	256	—	2108	79	10069	15	
Пионтекъ	755	235	73	—	498	—	—	—	—	572	—	156	12	190	—	2406	85	12684	14	
Рогузъно	440	222	35 1/2	—	405	10	—	—	—	345	44	25	90	161	—	1599	79 1/2	7325	21.9	
Собутка	400	166	85	—	333	54	—	—	—	545	23	47	90	190	—	1683	52	8416	19	
Тополя	400	385	63	—	400	75	—	—	—	860	23	124	—	210	—	2380	61	15656	15.2	

Название уѣздовъ и гминь	Въ отчетномъ году израсходовано гминами													Пространство обложенной гминнымъ сборомъ земли въ моргахъ	Съ одного морга земли при- ходится гминнаго сбора коп.	ПРИМѢЧАНІЕ.	
	На содержаніе гмин- наго управленія			На содержаніе гминнаго суда			На содержаніе гмин- ныхъ училищъ	Расходовъ обязатель- ныхъ для гминъ въ силу правительствен- ныхъ распоряженій	На общественныя на- добности по пригово- рамъ гминныхъ сходовъ	Итого	Пространство обложенной гминнымъ сборомъ земли въ моргахъ	Съ одного морга земли при- ходится гминнаго сбора коп.					
	Личнаго состава	Канцелярскіе и другіе расходы	Насмъ помѣще- ній для гмин- ныхъ управленій	Личнаго состава	Канцелярскіе и другіе расходы	Насмъ помѣ- щеній							К				О
							Р	У	Б	Л	П	К					
Тгачевъ	500	—	309 84	—	—	633 79	—	—	—	—	509 92	133 23	284 42	2373 20	16247	14 4	
Тумь	400	—	235 55	—	—	259 —	—	—	—	—	684 6	103 33	129 —	1810 94	9640	18 8	
Хоцишевъ	300	—	307 12	—	—	408 33½	—	—	—	—	350 —	62 85	200 —	162 30½	11129	14 6	
Всего по уѣзду	7245	—	4589 91	98	—	6920 —	—	—	—	—	7365 88	1427 47	3490 34	31130 60	197736	—	
5. ТУРЕКСКІЙ УѢЗДЪ.																	
Бартоховъ	360	—	186 32	—	—	372 75	—	—	—	—	—	23 85	280 30	1223 22	9293	13 ¼	Гминныхъ училищъ вообще въ сель- скихъ гминахъ не имѣется, существу- ющія же сельскія училища содержат- ся на счетъ сель- скихъ училищныхъ обществъ, составля- ющихся изъ нѣсколь- кихъ селеній. Пространство зем- ли и причитающей- ся ей складки въ посадахъ Унѣвѣ и Добра не показыва- ются, такъ какъ въ Унѣвѣ достаточны доходы, которые по- лучаются отъ арен- ды посадскихъ пла- цевъ, 6% съ пропиа- нціи, отъ соверша-
Бернацице	340	—	118 88	—	—	273 32	—	—	—	—	—	24 30	271 78	1028 28	5461	19	
Вихертовъ	360	—	386 36	—	—	458 50	—	—	—	—	—	186 3	279 12	1666 1	11591	14 ½	
Воля-Свинецкая	340	—	207 —	—	—	362 42	—	—	—	—	—	43 69	257 53	1210 64	8176	14 ½	
Гржибки	360	—	250 —	—	—	290 51	—	—	—	—	—	117 93	208 80	1227 24	7233	14 ¼	
Гоцановъ	360	—	232 88	—	—	392 —	—	—	—	—	—	124 31	200 —	1309 19	9972	13 ¾	
Зельгощъ	360	—	219 —	—	—	474 18	—	—	—	—	—	34 4	200 —	1287 22	10550	12 ¼	
Костельница	360	—	145 —	—	—	376 32	—	—	—	—	—	45 68	180 —	1107 —	8890	12 ½	
Ковале-Панскіе	400	—	201 56	—	—	499 —	—	—	—	—	—	94 48	218 28	1413 32	12660	12	
Люболя	360	—	208 83	—	—	338 32	—	—	—	—	—	68 17	250 —	1225 32	7579	17	
Маляновъ	360	—	268 72	5	—	297 99	—	—	—	—	—	79 42	164 99	1176 12	6622	17 ¾	
Невѣшъ	360	—	157 38	—	—	571 50	—	—	—	—	—	37 2	300 —	1425 90	10830	13 ¼	
Немысловъ	360	—	160 —	—	—	521 22	—	—	—	—	—	58 50	405 20	1504 92	12494	12	
Островъ-Вартскій	360	—	231 —	—	—	369 75	—	—	—	—	—	111 60	218 —	1290 35	8538	15 ¼	
Пекары	360	—	132 50	—	—	348 50	—	—	—	—	—	37 50	—	878 50	8685	10 ¼	
Пенхержевъ	360	—	197 32	—	—	365 75	—	—	—	—	—	94 51	202 8	1219 66	8139	15	
Пентно	360	—	192 78	—	—	469 10	—	—	—	—	—	112 32	204 58	1338 78	10232	13	
Скотники	360	—	196 53	—	—	310 30	—	—	—	—	—	37 10	240 —	1143 93	6000	19 ½	

27

Название уѣздовъ и гминь	Въ отчетномъ году израсходовано гминами													Пространство обложенной гминнымъ сборомъ земли въ моргахъ	Съ одного морга земли при- ходится гминнаго сбора коп.	ПРИМЪЧАНІЕ.											
	На содержаніе гминнаго управленія			На содержаніе гминнаго суда			На содержаніе гмин- ныхъ училищъ	Расходовъ обязатель- ныхъ для гминъ въ силу правительствен- ныхъ распоряженій	На общественныя на- добности по пригово- рамъ гминныхъ сходовъ	Итого																	
	Личнаго состава	Канцелярскіе и другіе расходы	Наемъ помеще- ній для гмин- ныхъ управленій	Личнаго состава	Канцелярскіе и другіе расходы	Наемъ помеще- ній																					
							Р	У	Б	Л	П	П	К											О	П	Ъ	Й
Скаржинъ	300	—	150	—	60	—	231	18	—	—	—	—	—	—	25	64	161	22	928	4	5687	16	емыхъ нотаріаль- ныхъ актовъ и отъ капиталовъ, храня- щихся въ Банкъ. Въ посадѣ же До- бра расходы попол- няются съ доходовъ отъ разныхъ оброч- ныхъ статей.				
Стржалковъ	360	—	211	59	—	—	255	—	—	—	—	—	—	—	63	96	338	93	1229	53	9070	17		4			
Токары	300	—	154	64	40	—	370	66	—	—	—	—	—	—	31	52	165	—	1061	82	7717	14					
Унѣвѣ	360	—	447	95	215	86	218	75	—	—	—	—	—	241	72	111	74	377	32	1973	34	—		—			
Добра	300	—	190	—	60	—	276	50	—	—	—	—	—	162	—	14	54	55	50	1058	54	—		—			
Всего по уѣзду	8100	—	4836	24	380	86	8443	52	—	—	—	—	—	403	72	1607	85	5274	68	28926	87	185419	—				
6. СЪРАДЗСКІЙ УѢЗДЪ.																											
Богумиловъ	490	—	318	87 ¹ / ₂	—	—	371	—	—	—	—	—	—	103	98	84	55 ¹ / ₂	170	60	1539	1	11369	13,50				
Войславице	420	—	246	1 ¹ / ₂	60	—	379	2 ¹ / ₂	—	—	—	—	—	326	—	13	29	40	—	1484	33	8067	18,25				
Врублевъ	500	—	252	62	—	—	474	25	—	—	—	—	—	249	90	45	69 ¹ / ₂	100	—	1622	46 ¹ / ₂	13819	11,75				
Годынице	420	—	65	—	65	—	304	50	—	—	—	—	—	147	—	39	50	130	13 ¹ / ₂	1171	13 ¹ / ₂	9906	11,75				
Кленова	360	—	229	43	—	—	379	75	—	—	—	—	—	399	42	45	—	150	—	1563	60	13031	12				
Харлуня-мала	360	—	65	96	—	—	253	75	—	—	—	—	—	506	7	24	5 ¹ / ₂	399	82	1609	65 ¹ / ₂	7133	22,50				
Злочевъ	535	—	292	50	105	—	469	37	—	—	—	—	—	462	62	44	70	40	—	1949	19	12615	15,50				
Маячевице	400	—	351	23	—	—	509	17	—	—	—	—	—	205	—	133	62	90	50	1689	52	13811	12				
Барчевъ	300	—	35	51	—	—	419	—	—	—	—	—	—	119	14	24	5	109	44	1007	14	8301	12				
Вержи	420	—	73	78	—	—	469	—	—	—	—	—	—	189	46	36	75 ¹ / ₂	162	81 ¹ / ₂	1351	81	13413	10,25				
Бржезніо	400	—	294	—	—	—	397	—	—	—	—	—	—	360	—	46	24	241	—	1738	24	13496	13				
Грущице	490	—	44	54	—	—	323	75	—	—	—	—	—	263	66	47	19	13	36 ¹ / ₂	1182	50 ¹ / ₂	10809	11				
Задзимъ	360	—	250	61	—	—	318	50	—	—	—	—	—	192	70	56	69	92	42	1270	92	9345	13,50				
Здунская-Воля	400	—	73	2	150	—	424	—	—	—	—	—	—	—	—	—	—	—	—	1105	52	8521	13				

Название уѣздовъ и гминь	Въ отчетномъ году израсходовано гминами												Пространство обложенной гминнымъ сборомъ земли въ моргахъ	Съ одного морга земли при- ходится гминного сбора коп.	ПРИМѢЧАНІЕ.		
	На содержаніе гмин- наго управленія			На содержаніе гминнаго суда			На содержаніе гмин- ныхъ училищъ	Расходовъ обязатель- ныхъ для гминь въ силу правительствен- ныхъ распоряженій	На общественныя на- добности по пригово- рамъ гминныхъ сходовъ	Итого]							
	Личнаго состава	Канцелярскіе и другіе расходы	Наемъ помеще- ній для гмин- ныхъ управленій	Личнаго состава	Канцелярскіе и другіе расходы	Наемъ помѣ- щеній											
							Р	У	Б	Л	И	И				К	О
Держонзна-Ржонд.	420	—	267 55	—	—	308	—	—	—	—	—	272 25	57 65	316	—	1641 70	9316 17,50
Менка	480	—	286 55	—	—	288 27	—	—	—	—	—	360 12	15 69	128 50	—	1559 13	9336 16,50
Шадекъ	565	—	85 11	150	—	1150	—	—	—	—	—	276 91	106 69	105 20	—	2438 91	12983 19,25
Кроковице	360	—	158 50	—	—	304 50	—	—	—	—	—	182 53	51 50	265 15	—	1322 18	9647 13,75
Всего по уѣзду	7680	—	3391 5	530	—	7542 83½	—	—	—	—	—	4616 76	885 37	2600 94½	—	27246 96	194912 14
7. СЛУПЕЦКІЙ УѢЗДЪ.																	
Вильчогура	480	—	109 46	—	—	—	219	—	—	—	—	—	106 70	140 76	—	1055 87	11534 7
Гродзецъ	360	—	192	—	—	—	558 25	—	—	—	—	—	219 48	121 64	—	1451 37	14929 9¾
Длускъ	360	—	205 28	—	—	—	585 84	—	—	—	—	—	91 20	121 83	—	1364 12	11501 12
Загуровъ	400	—	258	—	—	—	182	—	—	—	—	187 10	92 5	1094 62	—	2213 77	—
Казимѣржъ	634 87	—	195	—	—	—	590 21	—	—	—	—	—	613 7	509 11	—	2542 26	22314 11½
Клечевъ	640	—	180	160	—	—	358 72	—	—	—	—	—	123 96	409	—	1871 68	10926 12
Млодоево	360	—	135	—	—	—	320 39	—	—	—	—	—	151 25	340 59	—	1307 23	12214 10¾
Островите	360	—	120	—	—	—	348 25	—	—	—	—	—	147 64	—	—	975 89	11806 8¾
Пыздры	660	—	350	—	—	—	932	—	—	—	—	496	165	956 70	—	4559 70	—
Скульска-Весъ	500	—	272	—	—	—	309 75	—	—	—	—	—	128 64	200	—	1410 39	9427 12
Тромбинь	360	—	191 96	—	—	—	332 50	—	—	—	—	—	84 44	766 93	—	1735 83	9314 18½
Цюнжень	480	—	207	40	—	—	502 88	—	—	—	—	—	68 55	225	—	1523 43	16944 9
Шимановице	360	—	162 80	—	—	—	366 17	—	—	—	—	—	87 12	150	—	1126 17	6918 16¼
Эмилиенгеймъ	378	—	161	—	—	—	327 25	—	—	—	—	—	152 10	—	—	1018 35	9500 10¾
Всего по уѣзду	6332 87	—	2739 50	200	—	—	5933 21	—	—	—	—	683 10	2231 20	6036 18	—	24156 6	147327 11½

Название уѣздовъ и гминь	Въ отчетномъ году израсходовано гминами													Пространство обложенной гминнымъ сборомъ земли въ моргахъ	Съ одного морга земли при- ходится гминнаго сбора	ПРИМѢЧАНІЕ.					
	На содержаніе гмин- наго управленія			На содержаніе гминнаго суда			На содержаніе гмин- ныхъ училищъ	Расходовъ обязатель- ныхъ для гминъ въ силу правительствен- ныхъ распоряженій	На общественныя на- добности по пригово- рамъ гминныхъ сходовъ	Итого	Пространство обложенной гминнымъ сборомъ земли въ моргахъ	Съ одного морга земли при- ходится гминнаго сбора									
	Личнаго состава	Канцелярскіе и другіе расходы	Насмъ помѣще- ній для гмин- ныхъ управленій	Личнаго состава	Канцелярскіе и другіе расходы	Насмъ помѣще- ній															
	Р	У	Б	Л	И	И	К	О	П	Ъ	Й	К	И.								
8. ВЕЛЮНСКІЙ УѢЗДЪ.																					
Болеславецъ	360	—	300	—	—	434	68	—	—	—	—	53	23 ¹ / ₂	27	—	1174	91 ¹ / ₂	8308	14		
Дзѣтржковице	380	—	527	22	18	525	9	—	—	—	—	53	51	70	60	1574	42 ¹ / ₂	8580	18		
Частары	360	—	302	—	—	431	42	—	—	—	—	47	80	—	—	1141	22 ¹ / ₂	7190	15 ¹ / ₂		
Галевице	360	—	242	75	—	511	—	—	—	—	—	12	80	—	—	1126	55 ¹ / ₂	13009	8 ¹ / ₂		
Верушовъ	360	—	130	—	80	56	—	—	—	290	—	328	66 ¹ / ₂	148	97	1393	63 ¹ / ₂	—	—		
Езуница-Грабовск.	360	—	155	—	12	505	74	—	—	—	—	69	—	—	—	1101	74	11798	9 ¹ / ₂		
Скржинки	360	—	260	—	—	329	49	—	—	—	—	86	1	—	—	1035	50	7315	14		
Дзялошинь	400	—	325	—	75	498	75	—	—	—	—	50	—	—	—	1348	75	10880	12 ¹ / ₂		
Белчицловъ	360	—	128	—	—	237	25	—	—	—	—	65	36	—	—	790	61	7040	10		
Мержице	360	—	225	—	—	421	75	—	—	—	—	76	50	—	—	1083	25	12980	9		
Семковице	300	—	240	—	—	222	25	—	—	—	—	91	65	—	—	853	90	8548	9 ¹ / ₂		
Боюница	360	—	237	17	50	279	6	—	—	—	—	71	43	—	—	997	66	9283	10 ¹ / ₂		
Радошевице	360	—	245	—	—	480	—	—	—	—	—	79	85	—	—	1164	85	16255	7		
Скржинно	360	—	295	—	—	309	75	—	—	—	—	63	61 ¹ / ₂	25	18	1053	54 ¹ / ₂	9916	10 ¹ / ₄		
Старженице	360	—	237	19 ¹ / ₂	—	327	25	—	—	—	—	12	80	—	—	937	25	12657	7 ¹ / ₂		
Камюнка	360	—	276	81	50	408	17	—	—	—	—	19	70	—	—	1114	68 ¹ / ₂	10811	10 ¹ / ₄		
Правка	530	—	100	—	125	518	22	—	—	—	—	77	66	—	—	1350	88	14517	9		
Рудники	360	—	286	—	—	473	67	—	—	—	—	213	22 ¹ / ₂	—	—	1332	89 ¹ / ₂	14631	9		
Куровъ	360	—	201	81	—	213	50	—	—	—	—	29	1 ¹ / ₂	—	—	804	32 ¹ / ₂	7072	11 ¹ / ₂		
Выдржинь	360	—	247	19 ¹ / ₂	—	390	25	—	—	—	—	12	80	113	57	1123	82	11357	7 ¹ / ₂		
Мокреско	360	—	235	—	20	341	25	—	—	—	—	47	77 ¹ / ₂	—	—	1004	2 ¹ / ₂	9917	10		
Скомлинъ	372	—	314	—	26	455	—	—	—	—	—	55	56	—	—	1222	56	9416	13		
Лютутовъ	360	—	182	32 ¹ / ₂	—	559	55	—	—	—	—	129	48 ¹ / ₂	33	60	1264	96	11115	11 ¹ / ₂		
Нарамнице	390	—	305	—	—	457	17	—	—	—	—	14	41	136	1 ¹ / ₂	1302	60	13025	10		
Сокольники	360	—	395	—	—	341	31 ¹ / ₂	—	—	—	—	49	65 ¹ / ₂	—	—	1145	97	9154	12 ¹ / ₂		
Всего по уѣзду	9212	—	6392	47¹/₂	456	9727	57¹/₂	—	—	—	—	290	—	1811	44¹/₂	555	3¹/₂	28444	53	251174	—

д) Акцизные до-
ходы.

Подробныя свѣдѣнія о поступленіи акцизныхъ доходовъ и вообще движеніи акцизныхъ сборовъ помѣщены въ ст. „промышленность заводская и фабричная“.

Изъ данныхъ, доставленныхъ управляющимъ акцизными сборами въ Калишской и Петроковской губерніяхъ, видно, что въ отчетномъ году выкурено вина 49.406,150%, менѣе противу прошлаго періода на 11.596,036%.

Питейныхъ доходовъ исчислено по губерніи:

Акциза съ вина и спирта	1.112.402 р. 26 к.
„ съ пива	51.808 р. 14 к.
„ съ меда	248 р. — к.
Патентнаго сбора	79.989 р. — к.
Случайныхъ поступленій	4.728 р. 7½ к.
Бандерольнаго дохода	10.659 р. 7½ к.
Итого	1.259.834 р. 55 к.

Питейные доходы предшествующаго отчетнаго года были слѣдующіе:

Акциза съ вина и спирта по винокурен- нымъ заводамъ	872.781 р. 84 к.
Акциза съ вина и спирта по оптовымъ складкамъ	45.100 р. 93 к.
Акциза съ пива	44.746 р. 35 к.
„ съ меда	334 р. 75 к.
Патентнаго сбора	74.885 р. 82 к.
Случайныхъ поступленій	5.180 р. 22 к.
Бандерольнаго дохода	13.083 р. 84 к.
Итого	1.056.113 р. 84 к.

Такимъ образомъ въ отчетномъ періодѣ акцизные доходы увеличились на 203.720 р. 71 к.

Кромѣ винокуренныхъ заводовъ и складовъ въ отчетномъ году было въ губерніи разнаго рода питейныхъ заведеній 1.488.

Акцизный доходъ съ пяти дѣйствовавшихъ въ губерніи сахарныхъ заводовъ простирался въ отчетномъ году на 81.957 р. 6 коп., болѣе противъ 1879 г. на 10.055 р. 5 к., а съ табаку на 23.248 р. 50 к., болѣе на 6.156 р. 20 к.

Въ отчетномъ году было обнаружено 250 случаевъ нарушенія устава о питейномъ сборѣ, изъ нихъ 194 по водворенію контрабандныхъ питей. Изъ этого числа дѣлъ рѣшено въ административномъ порядкѣ 47, а остальные 203 дѣла переданы въ судъ, изъ которыхъ 133 окончены.

е) Отправленіе Въ отчетномъ году населеніе губерніи отбывало слѣдующія натуральныхъ повинностей: а) квартирную, б) подводную и в) воинскихъ повинностей.

а) Квартирная повинность.

Кромѣ взноса квартирнаго сбора, городскіе и земскіе обыватели несутъ квартирную повинность натурою.

Помѣщеніями по отводу въ отчетномъ году пользовались войска, квартировавшія въ губерніи, чины земской стражи, корпуса жандармовъ и служащіе по крестьянскимъ учрежденіямъ.

Войска, находящіяся въ предѣлахъ губерніи, расположены были, на основаніи Высочайше утвержденной нормальной дислокаціи, въ мѣстахъ, опредѣленныхъ этою дислокаціею. Отводы квартиръ у частныхъ домовладѣльцевъ производились особыми квартирными комиссіями, состоящими при городскихъ магистратахъ, на основаніи Высочайше утвержденного 31 мая 1868 года квартирнаго тарифа.

Расквартированы были войска слѣдующимъ образомъ:

Въ гор. Калишъ. Три эскадрона 5 го Гусарскаго Александрійскаго полка съ полковымъ штабомъ, Калишская мѣстная команда, Управление Калишскаго Губернскаго Воинскаго Начальника, Губернское и Уѣздное Жандармскія Управленія и Губернская, уѣздная и городская земская стража.

Въ Калишскомъ уѣздѣ. Одинъ эскадронъ 5-го Гусарскаго Александрійскаго полка, пользовавшійся квартирами по найму на средства Калишской городской кассы; нижнихъ чиновъ было размѣщено казарменнымъ образомъ 146 человекъ и отведено помѣщеній для 134 лошадей. Кромѣ того квартировали чины земской стражи, для которыхъ было отведено 44 квартиры.

Въ Турекскомъ уѣздѣ. Два эскадрона 5-го Гусарскаго Александрійскаго полка на время травяного довольствія.

Въ Ленчицкомъ уѣздѣ. 39-й пѣхотный Томскій полкъ со штабомъ полка, одинъ эскадронъ 5-го Литовскаго Уланскаго полка, Ленчицкая мѣстная команда, управленіе уѣзднаго Воинскаго Начальника и корпуса жандармовъ и чины уѣздной земской стражи.

Въ Колгскомъ уѣздѣ. Два эскадрона 5-го Драгунскаго Каргопольскаго полка, кромѣ того квартиры для двухъ жандармскихъ унтеръ-офицеровъ и для чиновъ земской стражи. Въ первой

половинѣ 1880 года квартировалъ 1-й баталіонъ 39-го Томскаго пѣхотнаго полка.

Въ Конинскомъ уѣздѣ. Два эскадрона и штабъ 5-го Драгунскаго Каргопольскаго полка, Жандармское Управление и чины земской стражи.

Въ Сѣрадзскомъ уѣздѣ. 9-я и 10-я конно-артиллерійская батарея, Сѣрадзская мѣстная команда, Управление уѣзднаго Военскаго Начальника и уѣздные чины земской стражи.

Въ Велюнскомъ уѣздѣ. Донской козацій № 5 полкъ со штабомъ полка, уѣздное Жандармское Управление и уѣздные чины земской стражи.

Изъ этого перечня видно, что въ отчетномъ году въ Калишской губерніи расположены были всего три команды мѣстныхъ войскъ, три кавалерійскихъ полка, одинъ пѣхотный полкъ, двѣ артиллерійскихъ конныхъ батареи и одинъ эскадронъ Уланскаго полка.

По собраннымъ свѣдѣніямъ, въ Калишской губерніи отведено было для войскъ и лицъ другихъ вѣдомствъ слѣдующее число квартиръ:

	Число помѣщеній для				
	Генера-ловъ	Штабъ-офице-ровъ	Обер-офице-ровъ	Ниж-нихъ чи-новъ	Лошадей
Въ г. Калишѣ	1	15	34	1044	702
„ Калишскомъ уѣздѣ . .	—	—	—	190	134
„ Турекскомъ „ . . .	—	3	8	340	176
„ Ленчицкомъ „ . . .	—	30	84	1716	126
„ Кольскомъ „ . . .	—	4	14	684	250
„ Конинскомъ „ . . .	—	8	38	820	495
„ Слупецкомъ „ . . .	—	2	2	53	22
„ Сѣрадзскомъ „ . . .	—	4	16	690	367
„ Велюнскомъ „ . . .	—	12	36	542	563
Итого	1	78	232	6079	2835

б) Подводная повинность.

Подводная повинность существуетъ платная и бесплатная и заключается въ поставкѣ городскими и сельскими обывателями подводъ въ натурѣ. Платныя подводы доставлялись при передвиженіи войскъ и этапныхъ командъ для перевозки арестантовъ

при транспортированіи вѣ этапныхъ линій, а также при разѣздахъ чиновъ нѣкоторыхъ вѣдомствъ, по такимъ мѣстностямъ, гдѣ не имѣется почтовыхъ лошадей, съ уплатою вознагражденіи подводчикамъ: за войска изъ суммъ интендантскаго вѣдомства, а за этапы изъ транспортнаго сбора, считая по 2 коп. на версту и лошадь; при чемъ чины, имѣющіе право требовать обывательскія подводы, уплачивали прогонныя деньги. Бесплатная подводная повинность отправлялась при разѣздахъ по дѣламъ службы нижнихъ чиновъ жандармскаго вѣдомства, для немущихъ больныхъ при отправленіи ихъ въ больницы, при разѣздахъ фельдшеровъ для привитія оспы и гминныхъ должностныхъ лицъ, если имъ не назначены разѣздныя деньги. Кроме того въ Ленчицкомъ уѣздѣ сельскія общества даютъ бесплатныя подводы солтысамъ, отправляющимся въ уѣздное казначейство для взноса податей, и молодымъ людямъ при призывѣ ихъ къ исполненію воинской повинности.

Число доставленныхъ обывателями въ отчетномъ году подводъ платныхъ и бесплатныхъ распредѣлялось слѣдующимъ образомъ по уѣздамъ:

	платныхъ	бесплатныхъ
Гор. Калишъ	96	—
Калишскій уѣздъ	405	2281
Турекскій „	340	1680
Ленчицкій „	916	915
Кольскій „	1136	1413
Конинскій „	112	766
Слунецкій „	274	157
Сѣрадзскій „	983	93
Велюнскій „	410	1370
Итого	4672	8675

Изъ выше приведенныхъ данныхъ видно, что число платныхъ подводъ распредѣляется неравномѣрно между уѣздами. Обстоятельство это объясняется тѣмъ, что требованіе подводъ для передвиженія войскъ и пересылки арестантовъ не во всѣхъ мѣстностяхъ губерніи одинаково, почему населеніе, расположенное въ близи трактовъ передвиженія, несетъ большую подводную повинность, нежели жители, отдаленные отъ этихъ трактовъ. Неравномѣрность же распредѣленія неплатныхъ подводъ объясняется тѣмъ, что во многихъ уѣздахъ гминныя должностныя лица, на долю которыхъ падаетъ почти 2/3 неплатныхъ подводъ, взаменъ пользованія натурою, получаютъ разѣздныя деньги.

в) Военная повинность.

Въ отчетномъ году произведенъ былъ обыкновенный призывъ молодыхъ людей къ исполненію повинности, согласно Высочайше утвержденному 1 января 1874 г. уставу. Къ метанію жеребьевъ призываемы были молодые люди, коимъ исполнилось къ 1 января 1880 г. двадцать лѣтъ отъ роду.

По собраннымъ свѣдѣніямъ результатъ призыва и приема новобранцевъ выражается слѣдующими данными:

Наименованіе уѣздовъ	По разрядамъ назначено къ поступленію на службу	Принято въ войска	Недоборъ	Изъ нихъ				Освобождено отъ военной службы Кал. Губ. по военной повинности Присут. по требов. воен. властей	Освобождено отъ военной службы другими Губернскими по военной повинности При- сутствіями, по требо- ванію военныхъ властей				Всего признано негодными	Затѣмъ осталось въ войскахъ	Процентное отношеніе числа уволенныхъ изъ войскъ къ числу принятыхъ въ войска	
				Подано жалобъ на признаніе годными къ военной службѣ	Признаны годными по не- ресвидѣтельству	Признано негодными по пересвидѣтельству	Результатъ пересвидѣ- тельствованій еще неизвѣстенъ		Иговымъ	Санктпетер- бургскимъ	Управленіемъ Закаральска- го округа	Итого				
Калишскій.																
Христіанъ	—	271	—	14	13	—	1	—	—	—	—	—	—	—	271	0
Евреевъ	—	22	30	4	3	1	—	—	—	—	—	—	—	1	21	4,54
Итого	323	293	30	18	16	1	1	—	—	—	—	—	1	292	0,36	
Слупецкій.																
Христіанъ	—	203	—	4	2	2	—	—	2	1	1	4	6	197	2,95	
Евреевъ	—	7	3	—	—	—	—	—	—	—	—	—	—	7	0	
Итого	213	210	3	4	2	2	—	—	2	1	1	4	6	204	2,85	
Конинскій.																
Христіанъ	—	201	—	3	3	—	—	—	2	—	1	3	3	198	1,49	
Евреевъ	—	11	6	6	4	2	—	—	—	—	—	—	2	9	18,18	
Итого	218	212	6	9	7	2	—	—	2	—	1	3	5	207	2,35	
Кольскій.																
Христіанъ	—	215	—	12	7	4	1	—	1	—	—	1	5	210	2,32	
Евреевъ	—	27	—	6	5	1	—	—	—	—	—	—	1	26	3,70	
Итого	242	242	—	18	12	5	1	—	1	—	—	1	6	236	2,47	
Ленчицкій.																
Христіанъ	—	305	—	18	14	4	—	2	5	—	—	7	11	294	3,60	
Евреевъ	—	36	—	12	5	7	—	—	—	—	—	—	7	29	1,90	
Итого	341	341	—	30	19	11	—	2	5	—	—	7	18	323	5,27	
Турекскій.																
Христіанъ	—	281	—	14	11	2	1	—	—	—	1	1	3	278	1,06	
Евреевъ	—	19	—	3	1	2	—	—	—	—	—	—	2	17	10	
Итого	300	300	—	17	12	4	1	—	—	—	1	1	5	295	1,66	
Сѣрадзскій.																
Христіанъ	—	318	—	17	13	4	—	2	—	—	—	2	6	312	1,88	
Евреевъ	—	30	7	11	2	9	—	—	—	—	—	—	9	21	30	
Итого	355	348	7	28	15	13	—	2	—	—	—	2	15	333	4,31	
Велюнскій.																
Христіанъ	—	319	—	14	12	2	—	2	—	—	—	2	4	315	1,25	
Евреевъ	—	31	8	9	4	2	3	—	—	—	—	—	2	29	6,45	
Итого	358	350	8	23	16	4	3	2	—	—	—	2	6	344	1,71	
По губерніи.																
Христіанъ	—	2113	—	96	75	18	3	6	10	1	3	20	38	2075	1,79	
Евреевъ	—	183	54	51	24	24	3	—	—	—	—	—	24	159	13,11	
Итого	2350	2296	54	147	99	42	6	6	10	1	3	20	62	2234	2,70	

*Таблица
всего
принятыхъ*

Изъ этихъ свѣдѣній видно, что въ призывѣ отчетнаго года принято въ войска 2.296 человѣкъ, признано негодными 62, затѣмъ осталось въ войскахъ 2.234 человѣка. Недоборъ, какъ и въ предшествующихъ годахъ, составляютъ евреи, которые не перестаютъ всякими способами уклоняться отъ военной службы и, пользуясь близостью границы, бѣгутъ передъ призывомъ. Въ большинствѣ случаевъ поступаютъ на службу новобранцы изъ совершенно бѣдныхъ еврейскихъ семействъ, которые не могутъ скрыться за границу по неимѣнью средствъ. Въ призывѣ отчетнаго года недоборъ составляли 54 человѣка евреевъ. Сравнительно съ послѣднимъ годомъ число недобора увеличилось на 39 человѣкъ, не смотря на дѣйствіе закона (миѣніе государственнаго совѣта 9 мая 1878 г.), чтобы въ случаѣ недобора евреевъ принимать на службу изъ нихъ пользующихся льготами перваго разряда по семейному положенію. Такое положеніе заставляетъ желать энергическихъ мѣръ въ виду правильнаго исполненія еврейскимъ населеніемъ воинской повинности; было бы полезно обложить еврейскія общества денежнымъ взносомъ за каждаго неявившагося призывнаго изъ евреевъ, или пополнять недоборъ евреевъ старшими возрастами.

Поступившіе въ отчетномъ году новобранцы раздѣляются по степени образованія.

Окончившихъ университетъ (I разряда)	—
Окончившихъ гимназіи (II разряда)	—
4 класса среднихъ учебныхъ заведеній (III разряда)	9
Начальныя училища (IV разряда)	1
Умѣющихъ читать и писать, или только читать	281
Безграмотныхъ	2005
Итого	2296

Новобранцы раздѣляются:

а) По сословіямъ:

Дворянъ	7
Лицъ, состоящихъ на государственной службѣ	2
Мѣщанъ и цеховыхъ	367
Крестьянъ всѣхъ наименованій	1915
Прочихъ лицъ, внесенныхъ въ книги народонаселенія	5
Итого	2296

б) По происхожденію

Русскихъ	—
Поляковъ	1983


Нѣмцевъ	133
Евреевъ	180
<hr/>	
Итого	2296

в) По вѣроисповѣданіямъ:

Православныхъ	—
Католиковъ	1901
Лютеранъ	215
Евреевъ	180
<hr/>	
Итого	2296

Такимъ образомъ, изъ приведенныхъ данныхъ видно, что лицъ, поступающихъ на службу съ правомъ пользованія льготами 1 и 2 разряда, въ отчетномъ году не было, грамотныхъ поступило около 12,6%, между тѣмъ какъ въ 1879 году таковыхъ было 13% общаго числа призывныхъ.

На содержаніе уѣздныхъ присутствій и на расходы по призыву и приему на службу новобранцевъ въ отчетномъ году ассигновано было свыше 5.000 руб.



III. ОБЩЕСТВЕННОЕ БЛАГОУСТРОЙСТВО И БЛАГОЧИНІЕ.

а) Казенныя и общественныя зданія. I. Въ городѣ Калишѣ находятся слѣдующія казенныя и общественныя зданія:

Принадлежащія различнымъ ведомствамъ:

- а) Трехъэтажное зданіе губернскаго правленія;
- б) Двухъэтажное зданіе казенной палаты;
- в) Трехъэтажное зданіе почты;
- г) Трехъэтажное зданіе бывшаго кадетскаго корпуса, гдѣ помѣщаются казармы;
- д) Трехъэтажное зданіе окружнаго суда;
- е) Одноэтажное зданіе бывшаго солянаго магазина;
- ж) Трехъэтажное зданіе тюрьмы;
- з) Двухъэтажное зданіе мужской гимназіи;
- и) Двухъэтажное зданіе земскаго кредитнаго общества.

Эти зданія, занимаемая подлежащими учрежденіями, каменные, кромѣ зданія бывшаго солянаго магазина, нынѣ предоставленнаго въ распоряженіе пограничной стражи.

Новыхъ зданій въ отчетномъ году сооружено не было. Капитальная ремонтровка начата въ зданіи Калинскаго губернскаго правленія.

Духовнымъ ведомствамъ:

- а) Православная Петропавловская церковь;
Католическія:
- б) Приходскій костель Св. Николая;
- в) Домъ настоятеля;
- г) Приходскій костель „Дѣвы Маріи“;
- д) Монастырь Францисканскій;
- е) „ Реформатовъ“;
- ж) „ Бернардинскій“;
- з) Приходская Евангелическая церковь;
- и) Домъ пастора;
- к) Еврейская синагога;
- л) Домъ раввина и школа;

Составляющія городскую собственность:

- а) Гауптвахта;
 - б) Скотобойня;
 - в) Мясные ряды;
 - г) Хлѣбные ряды;
 - д) Зданіе на Вроцлавской городской заставѣ.
 - е) „ „ Рыпшиковской „ „
 - ж) Домъ въ паркѣ.
- Кромѣ послѣдняго—все зданія каменные.
- з) Жандармская конюшня, на половину каменная.

Новыхъ сооруженій и капитальныхъ починокъ въ отчетномъ году не было.

Состоящія въ вѣдѣніи Совѣтовъ Обществ. Призрѣнія:

- а) Двухъэтажная больница Св. Троицы;
- б) Двухъэтажная еврейская больница;
- в) Двухъэтажный домъ пріюта старцевъ съ одноэтажнымъ деревяннымъ домикомъ;
- г) Дѣтскій пріютъ. — Эти зданія тоже каменные.

Въ городѣ ощущается необходимость въ постройкѣ слѣдующихъ зданій, какъ было уже упомянуто о томъ въ послѣднемъ обзорѣ:

- а) для городского магистрата,
- б) для начальнаго училища и
- в) театра.

II. Въ Калишскомъ уѣздѣ зданій, принадлежащихъ различнымъ вѣдомствамъ, насчитывается 150, въ томъ числѣ 4 каменные, занимаемая Цципюриской таможеней. Домовъ, принадлежащихъ гминнымъ управленіямъ 11, изъ коихъ 4 каменные. Костеловъ 37, изъ нихъ 13 каменныхъ и 10 каменныхъ часовень. Въ теченіи отчетнаго года израсходовано на ремонтъ костеловъ и др. строеній въ уѣздѣ 1.933 р. Евангелическихъ костеловъ 3, синагогъ 3. Затѣмъ вновь сооруженій никакихъ не было.

III. Въ Сѣрадзскомъ уѣздѣ въ казенныхъ и общественныхъ зданіяхъ перемѣнъ не произошло.

IV. Въ Турекскомъ уѣздѣ перемѣнъ также не произошло. Зданій принадлежащихъ разнымъ вѣдомствамъ 189.

V. Въ Кольскомъ уѣздѣ не было произведено ни ремонта зданій, ни сооруженія новыхъ.

VI. Въ Ленчицкомъ уѣздѣ имѣется 158 зданій, принадлежащихъ различнымъ вѣдомствамъ. Въ городскихъ, костельныхъ и общественныхъ зданіяхъ, внѣ города Ленчицы находящихся, кромѣ небольшихъ починокъ, перемѣнъ не произошло, исключая постройки сгорѣвшей въ 1879 году еврейской синагоги, которая ремонтируется на спеціальныя средства мѣстнаго еврейскаго населенія.

VII. Въ Слупецкомъ уѣздѣ находится шесть казенныхъ зданій и одна православная церковь. Новыхъ сооруженій и ремонтировокъ не было.

VIII. Въ Велюнскомъ уѣздѣ имѣется 58 костеловъ, двѣ кирки и 7 еврейскихъ синагогъ. Число казенныхъ зданій въ теченіи отчетнаго года не измѣнилось и капитальныхъ ремонтировокъ не производилось.

IX. Въ Конинскомъ уѣздѣ находится 15 казенныхъ зданій, костеловъ 24, кирокъ 3, синагогъ 6.

**б) Дороги, мосты
и переправы.**

Въ предѣлахъ Калишской губерніи нѣтъ желѣзныхъ дорогъ. Пути сообщенія составляютъ четыре разряда дорогъ:

а) Государственныя шоссеиныя, находящіяся въ вѣдѣніи XI округа путей сообщенія.

б) Губернскія 1-го разряда, содержимыя на счетъ губернскаго дорожнаго сбора.

в) Губернскія 2-го разряда, содержимыя на счетъ гминъ, и

г) Проселочныя дороги 3-го разряда, содержимыя сельскими обществами.

Государствянное шоссе въ губерніи проходитъ на протяженіи 209 верстъ 655 саж. по тремъ направленіямъ: изъ Калиша въ гор. Кутно (Калишское шоссе), изъ Калиша въ гор. Лодзь (Фабричное шоссе) и изъ Кольскаго уѣзда въ гор. Слупцы (Познанское шоссе).

Калишское шоссе имѣеть протяженія	90 вер.	121 саж.
Познанское " " "	51 "	356 "
Фабричное " " "	58 "	178 "

Всего . 209 вер. 655 саж.

По свѣдѣніямъ, доставленнымъ правленіемъ XI округа путей сообщенія, въ отчетномъ году произведены были слѣдующія работы по ремонтному содержанию шоссе:

Употреблено щебня:

а) для ремонта изъ поставки по сроку 1878 г.

на Калишское шоссе	к. с. $2\frac{7}{8}$,	стоимостью	54 р. 45 $\frac{1}{4}$ к.
„ Познанское	„ „ $4\frac{2}{8}$	„	91 р. 61 к.
Итого к. с. $7\frac{1}{8}$,			стоимостью 145 р. 6 $\frac{1}{4}$ к.

б) получено отъ урѣзки щебеночнаго слоя:

на Калишскомъ шоссе	к. с. $208\frac{1}{8}$,	стоим.	2143 р. 68 $\frac{3}{4}$ к.
„ Познанскомъ	„ „ —	„	— р. — к.
„ Фабричномъ	„ „ —	„	— р. — к.
Итого к. с. $208\frac{1}{8}$,			стоим. 2143 р. 68 $\frac{3}{4}$ к.

в) изъ ремонтной поставки по сроку 1879 года:

на Калишскомъ шоссе	к. с. 53,	стоимостью	1888 р. 82 $\frac{1}{4}$ к.
„ Познанскомъ	„ „ 53	„	1196 р. 66 $\frac{3}{4}$ к.
„ Фабричномъ	„ „ 122	„	5058 р. 93 к.
Итого к. с. 228,			стоимостью 8144 р. 42 к.

г) изъ ремонтной поставки по сроку 1880 г.

на Калишскомъ шоссе	к. с. 182,	стоим.	7327 р. — к.
„ Познанскомъ	„ „ 96	„	2308 р. 83 к.
„ Фабричномъ	„ „ —	„	— р. — к.
Итого к. с. 278,			стоим. 9635 р. 83 к.

А всего к. с. $721\frac{2}{8}$, стоим. 20068 р. 99 $\frac{3}{4}$ к.

Для умощенія сплошными россыпями:

а) по сроку 1878 года

14 в. на Калишскомъ шоссе	к. с. $323\frac{1}{2}$,	стоим.	12842 р. 95 к.
4 „ Фабричномъ	„ „ 212	„	9917 р. 36 к.
Итого $535\frac{1}{2}$,			стоим. 22760 р. 31 к.

б) по сроку 1879 года

7 в. на Калишскомъ шоссе	к. с. 226,	стоим.	10.376 р. 4 к.
16 „ Познанскомъ	„ „ 58	„	1.282 р. 68 к.
18 „ Фабричномъ	„ „ 51	„	2.018 р. 88 к.
Итого к. с. 335,			стоим. 13.677 р. 60 к.
А всего к. с. $870\frac{1}{2}$,			стоим. 36.437 р. 91 к.

Такимъ образомъ употреблено щебня:

а) для мелкаго ремонта

изъ поставокъ для ремонта шоссе	к. с. $721\frac{2}{8}$	} 830 $\frac{2}{8}$
„ „ „ умощенія „ „	109	

Затѣмъ среднимъ числомъ на версту израсходовано щебня
 $\left(\frac{830,25}{209,65}\right) = 4$ куб. сажени.

Для умощенія въ участкѣ 18 верстъ .	761 $\frac{1}{2}$ куб. саж.
А всего .	1591 $\frac{3}{4}$ куб. саж.

Работы по ремонту шоссе, съ содержаніемъ дорожныхъ сторожей и инструментами, произведены на сумму:

на Калишскомъ шоссе . . .	3135 р. 60 к.
„ Познанскомъ „ . . .	2173 р. 35 к.
„ Фабричномъ „ . . .	2441 р. 21 к.
Итого .	7750 р. 16 к.

Затѣмъ на ремонтъ 209 вер. 655 саж. государственныхъ шоссе израсходовано:

а) на заготовленіе щебня (20.068 р. 99 $\frac{3}{4}$ к. + 3.301 р. 56 к.)	23.370 р. 55 $\frac{3}{4}$ к.
б) на работы, жалованье дорожныхъ сторожей и инструменты	7.750 р. 16 к.
Всего .	31.120 р. 71 $\frac{3}{4}$ к.

Такимъ образомъ ремонтъ одной версты среднимъ числомъ обошелся 148 р. 43 к.

Кромѣ того произведены слѣдующія работы по капитальному исправленію шоссе.

а) Срѣзка обочинъ шоссе

на Познанскомъ шоссе поч. саж. 10242,6 на сумму	196 р. 96 к.
„ Фабричномъ „ „ „ 17776,4 „	1110 р. 44 к.
Всего срѣзано поч. саж. 28019 на сумму	1307 р. 40 к.

Государственное шоссе въ предѣлахъ губерніи, какъ уже было замѣчено въ прошломъ отчетѣ, не отличается исправностью, особенно плоха часть его отъ г. Калиша до прусской границы и такъ называемое „фабричное“. Неудовлетворительность ремонта и ухода за шоссе еще ярче обрисовывается отъ возможности сравненія нашего казеннаго шоссе съ сосѣднимъ прусскимъ— всегда исправнымъ и прекрасно содержимымъ.

Губернскихъ перворазрядныхъ дорогъ находится въ губерніи 641 вер. 210 саж. Изъ этого числа къ 1 января 1881 года было шоссированныхъ 529 вер. 476 саж. и не шоссированныхъ 111 вер. 234 саж.

Перворазрядныя дороги расположены слѣдующимъ образомъ:

Наименованіе трактовъ въ уѣздахъ	Общая дли- на дороги въ предѣ- лахъ гу- берніи		Изъ сего числа по- строено къ 1 января 1881 г.		Остается къ по- стройкѣ	
	Версты и сажени					
Въ Калишскомъ:						
Калишско-Конинскій	23	400	23	400	—	—
Ставишинско-Гродзискій	11	15	11	15	—	—
Калишско-Велюнскаго	26	250	15	111	11	139
Итого	61	165	50	26	11	139
Въ Турекскомъ:						
Ловичско-Пыздрскій	36	274	36	274	—	—
Турекско-Сѣрадзскій	35	205	32	405	2	300
Здунсковопольско-Влоцлавскій	23	375	15	290	8	85
Итого	95	354	84	469	10	385
Въ Ленчицкомъ:						
Згерско-Влоцлавскій	30	350	30	350	—	—
Ловичско-Пыздрскій	41	319	41	69	—	250
Ленчицко-Кутновскій	17	240	17	240	—	—
Итого	89	409	89	159	—	250
Въ Кольскомъ:						
Кольско-Домбскій	17	300	17	300	—	—
Сѣрадзско-Влоцлавскій	25	56	25	56	—	—
Кольско-Сомполинскій	19	180	17	180	2	—
Кольско-Влоцлавскій	31	—	7	338	23	162
Итого	93	36	67	374	25	162
Въ Конинскомъ:						
Конинско-Калишскій	25	167	25	167	—	—
Конинско-Влоцлавскій	17	310	17	310	—	—
Турекско-Пыздрскій	31	—	14	412	16	88
Итого	73	477	57	389	16	88
Въ Слупецкомъ:						
Ловичско-Пыздрскій	23	240	20	240	3	—
Въ Сѣрадзскомъ:						
Сѣрадзско-Верушовскій	33	52	33	52	—	—
Злочевско-Ченстоховскій	5	147	5	147	—	—
Здунсковопольско-Влоцлавскій	32	—	15	290	16	210
Сѣрадзско-Видавскій	9	40	9	40	—	—
Здунсковопольско-Видавскій	3	490	3	490	—	—
Калишско-Велюнскаго	13	—	—	—	13	—
Сѣрадзско-Вартскій	6	—	—	—	6	—
Итого	102	229	67	19	35	210
Въ Велюнскомъ:						
Злочевско-Ченстоховскій	42	280	42	280	—	—
Злочевско-Прашкскій	10	230	10	230	—	—
Калишско-Велюнскаго	9	—	—	—	9	—
Велюнско-Верушовскій	15	330	15	330	—	—
Сѣрадзско-Верушовскій	23	460	23	460	—	—
Итого	101	300	92	300	9	—
А всего въ губерніи	641	210	529	476	111	234

Изъ общаго пространства шоссированныхъ губернскихъ пер-
воразрядныхъ дорогъ состояло къ 1 января 1880 г. 524 версты
226 сажений. Вновь открыто въ отчетномъ году 5 вер. 250 с.
и такимъ образомъ состоитъ къ 1 января 1881 г. 529 вер. 476
саж. Постройка вновь открытыхъ 5 версты 250 саж. шоссе
обошлась въ 12.815 р. 24 к.

Распредѣленіе шоссе по уѣздамъ и стоимость вновь соору-
женнаго представляется въ слѣдующей таблицѣ:

Наименованіе уѣздовъ	Губернскаго шоссе						Стоимость вновь от- крытаго шоссе		Стоимость кубической сажени			
	Состояло къ 1 Января 1880 г.		Вновь открыто 1880 г.		Состоитъ къ 1 Января 1881 г.				Камня		Щебня	
	Верст	Саж.	Верст.	Саж.	Верст.	Саж.	Руб.	Коп.	Руб.	Коп.	Руб.	Коп.
Калишскій	50	26	—	—	50	26	—	—	25	—	35	35
Турекскій	81	469	3	—	84	469	6600	—	16	—	23	50
Ленчицкій	89	159	—	—	89	159	—	—	25	—	32	50
Кольскій	67	374	—	—	67	374	—	—	15	—	25	50
Конинскій	56	389	1	—	57	389	2400	—	10	—	19	—
Слупецкій	20	240	—	—	20	240	—	—	27	50	37	50
Сѣрадзскій	65	269	1	250	67	19	3815	24	18	—	28	35
Велюньскій	92	300	—	—	92	300	—	—	21	71	33	32
Итого	524	226	5	250	529	476	12815	24	19	90	29	39

Губернскія шоссейныя дороги содержатся, за весьма не-
большимъ исключеніемъ, въ удовлетворительномъ положеніи, и
нѣкоторыя, какъ напр. отъ г. Сѣрадза чрезъ п. Злочевъ въ гор.
Велюнь, изъ города Турека въ гор. Варгу и въ гор. Ленчицу
и очень хорошо.

Относительно губернскихъ шоссе слѣдуетъ замѣтить, что
въ настоящее время, при существующихъ высокихъ цѣнахъ на
матеріаль и рабочихъ, весьма затруднительно не только вновь
шоссировать дороги перваго разряда, но даже поддерживать въ
полной исправности существующее губернское шоссе. При опре-
дѣленіи ремонта обыкновенно принимается, что ежегодно отъ ѣз-
ды и вывѣтриванія кора шоссе стирается приблизительно на
полдюйма; для возмѣщенія убыли, при существующей ширинѣ
щебенной насыпи, необходимо на каждую версту 5 саж. щебня,
или на всѣ 529 вер. 476 саж. около 3000 сажений. Каждая са-
жень щебня нынѣ обходится, считая матеріаль, разбивку, уста-
новку призмъ, разсыпку и 4% въ пользу техниковъ, около 32
р., слѣдовательно 3000 саж. будутъ стоить около 96.000 р.; на до-
рожную службу и техниковъ ежегодно расходуется приближи-
тельно 12.000 р., слѣдовательно, не считая расходовъ на содер-

жаніе мостовъ, ежегодно необходимо 108.000 р., а между тѣмъ дорожнаго сбора исчисляется къ поступленію 109.127 р. Такимъ образомъ уже въ настоящее время дорожныхъ суммъ едва достаточно на удовлетвореніе расходовъ только по содержанию въ исправности губернскихъ шоссеиныхъ дорогъ, такъ какъ цѣны какъ на матеріаль, такъ и рабочія руки съ каждымъ годомъ все увеличиваются.

Губернскихъ дорогъ втораго разряда, содержаніе которыхъ относится на счетъ гминъ, находится въ губерніи на протяженіи 1920 вер. Эти дороги ремонтируются при помощи натуральной дорожной повинности (шарварка), распределяемой между жителями по особымъ раскладкамъ. Въ отчетномъ году на содержаніе этихъ дорогъ употреблено 50.561 пѣший день шарварка и 19.674 конныхъ.

Второразрядныя губернскія грунтовыя дороги, за исключеніемъ весьма не многихъ, слѣдуетъ признать удовлетворительными.

Проселочныхъ дорогъ, содержимыхъ средствами сельскихъ обществъ, находится въ губерніи около 5.630 вер. Эти дороги достаточно исправны, исключая мѣсть съ особенно невыгодными условіями для исправленія.

Въ ниже слѣдующей таблицѣ приведены свѣдѣнія о содержаніи гминныхъ и проселочныхъ дорогъ въ губерніи.

У Ѳ З Д Ы	Употреблено въ 1880 году для содержанія уѣздныхъ дорогъ 2-го разряда дней		Находится мостовъ и каналовъ на дорогахъ 1-го разряда	На починку ихъ израсходовано		Находит-ся мостовъ		Израсходовано на починку мостовъ, находящихся на гминныхъ и проселочн. дорогахъ.		Построено совершенно новыхъ мостовъ, находящихся на гминныхъ и проселочныхъ дорогахъ.	Стоимость этихъ мостовъ	
	Конныхъ	Пѣ-шихъ		Руб.	к.	На гминныхъ дорогахъ	На проселочныхъ дорогахъ	Руб.	коп.		Руб.	коп.
Калишскій	2539	6461	74	3489	95	224	400	466	25	36	2469	80½
Турекскій	1426	6052	90	1960	76	210	290	1131	55	—	—	—
Ленчицкій	4233	6010	Мостовъ 60 Канал. 18	2134	50	82	540	170	50	12	500	—
Кольскій	1198	2003	94	3953	—	152	320	594	15	—	—	—
Конинскій	1820	5696	81	840	58	112	141	780	30	5	190	—
Слупецкій	2680	7690	19	40	89	103	201	2491	1	—	—	—
Сѣрадзскій	2897	6759	109	647	7	128	558	1251	1	—	—	—
Велонскій	2881	9890	91	294	64	288	216	626	60	—	—	—
Итого	19674	50561	Мостовъ 618 каналовъ 18	13361	39	1299	2666	7385	37	53	3159	80½

На государственныхъ шоссейныхъ дорогахъ находится 139 мостовъ, изъ которыхъ самый большой около гор. Коло, на рѣкѣ Вартѣ, на протяженіи 77 саженой. Въ числѣ мостовъ имѣется 3 тарифныхъ, за проѣздъ по которымъ взимается плата по установленной таксѣ. Въ отчетномъ году получено было съ тарифныхъ мостовъ:

На Калишскомъ шоссе	
съ моста на р. Вартѣ при г. Коло	3511 р.
На Познанскомъ шоссе	
съ моста на р. Вартѣ при г. Конинѣ	2809 р.
На Фабричномъ шоссе	
съ моста на р. Вартѣ при г. Сѣрадзѣ	1525 р.
<hr/>	
Итого	7845 р.

Исправлено мостовъ: (мелкимъ ремонтомъ) на Калишскомъ шоссе 7, на сумму 321 р. 79 к., на Познанскомъ—четыре, на 66 р. 22 к.; на Фабричномъ—семь, на 384 р. 69 к., а всего 18 мостовъ на сумму 772 р. 70 к.; (капитально) на Калишскомъ шоссе 4 моста, на сумму 4.940 р. 74 к. и на Познанскомъ—одинъ мостъ, на сумму 1.227 р. 72 к., итого пять мостовъ, на сумму 6.168 р. 46 коп. На перворазрядныхъ губернскихъ дорогахъ находится 592 моста, на починку которыхъ израсходовано изъ дорожнаго сбора 4.623 р. 53 к. На гминныхъ дорогахъ имѣется около 800 мостовъ, а на проселочныхъ дорогахъ 2.119. На перестройку, передѣлку и починку мостовъ употреблено изъ гминныхъ сборовъ, кромѣ шарварка натурою, 7.522 руб. 7 коп. Изъ числа мостовъ на дорогахъ 2 разряда (гминныхъ) и на проселочныхъ находится 27 тарифныхъ мостовъ, доходъ съ которыхъ поступаетъ или въ городскую кассу, или въ пользу содержащихъ эти мосты и владѣющихъ ими. Годовой сборъ съ такихъ мостовъ свыше 4.000 р. въ годъ. Въ Калишскомъ уѣздѣ на рѣкѣ Проснѣ находится тарифный мостъ длиною въ 82 фута, 2/3 котораго принадлежатъ Пруссіи. Затѣмъ, въ гор. Калишѣ на р. Проснѣ, окружающей городъ, находится 16 городскихъ мостовъ; самые большіе изъ нихъ: каменный длиною въ 11½ саженой и желѣзный въ 13 саженой. Постройка мостовъ обошлась городу въ 105.000 руб. Мосты эти не тарифные и не застрахованы.

Въ губерніи существуетъ девять перевозовъ: 6 на рѣкѣ Вартѣ, 2 на рѣкѣ Нерѣ и одинъ на озерѣ Гопло. Эти перевозки содержатся владѣльцами близъ лежащихъ имѣній, пользующихся платою за перевозъ, высшій размѣръ которой доходитъ до 5 к. съ пароконной повозки.

Главный путь, соединяющій Калишскую губернію и г. Калишъ съ желѣзными дорогами, это государственное шоссе, проходящее съ востока на сѣверо-западъ губерніи, чрезъ гор. Калишъ, Турекъ, Коло и Кутно, на протяженіи 92 верстѣ. Это шоссе однимъ концемъ соединяетъ Калишъ съ желѣзнодорожною станціею Острово, Крейсбургъ-Познанской дороги, а другимъ—съ гор. Кутно, на Варшавско-Бромбергскомъ желѣзномъ пути. Другое важное для губерніи шоссе, на протяженіи 66 верстѣ, (фабричный трактъ), идетъ отъ г. Калиша на юго-западъ, чрезъ посадъ Опатувекъ, г. Блашки, г. Сѣрадъ, Здунскую-Волю, соединяетъ г. Калишъ съ г. Лодзью, и служитъ преимущественно для торговыхъ сношеній. Въ сѣверной части губерніи, отъ гор. Коло, чрезъ Конинъ и Слущы, идетъ на разстояніи 50 вер. государственное шоссе (познанскій трактъ), соединяющееся съ прусскимъ, ведущимъ въ Познань. Кромѣ государственныхъ шоссе, важнѣйшія губернскія: шоссе, соединяющее Калишъ съ Кониномъ и пос. Слесинюмъ, съ вѣтвью отъ пос. Ставишина въ сел. Гроднизко, на протяженіи 78 верстѣ; идущее отъ Сѣрадза въ Верушевъ, на разстояніи 56 верстѣ, съ ветвью къ Велюню въ 15 вер. и изъ пос. Злочева, чрезъ г. Велюнь, въ гор. Ченстоховъ въ 47 вер., а также соединяющее пос. Тулишковъ, г. Турекъ, пос. Унѣвѣвъ, г. Ленчицу, пос. Пюнтекъ и г. Ловичъ, на протяженіи 89 верстѣ, съ вѣтвью отъ пос. Унѣва къ г. Вартѣ на 22 версты.

Изъ грунтовыхъ трактовъ, болѣе другихъ важенъ для губерніи, пролегающій параллельно границы, на разстояніи 63 вер., между городами Калишемъ и Велюнемъ. Дорога эта, какъ кратчайшій путь между губернскимъ городомъ и гор. Велюнемъ, обращается въ шоссе.

в) Почты.

Всѣхъ почтовыхъ мѣстъ въ губерніи, по свѣдѣніямъ доставленнымъ управляющимъ почтовою частью, находилось къ 1 января 1881 г.—40. Изъ нихъ: одна почтовая губернская контора, одна пограничная, пять уѣздныхъ и три почтовыхъ отдѣленія съ пріемомъ и выдачею всякаго рода корреспонденцій. Въ отчетномъ году никакихъ существенныхъ измѣненій по почтовой части не произошло.

Въ Слупецкомъ уѣздѣ, какъ почтовая станція, такъ и лошади съ экипажами находятся въ крайне неудовлетворительномъ состояніи, что вызываетъ нареканія публики.

Въ Кольскомъ уѣздѣ, въ Избицкой почтовой станціи замѣчено замедленіе въ выдачѣ и высылкѣ корреспонденціи.

Въ Ленчицкомъ уѣздѣ ощущается необходимость въ установленіи пассажирскаго сообщенія съ Калишемъ по окончаніи шоссированной дороги на г. Турекъ, гдѣ въ настоящее время не устроено еще непосредственнаго почтоваго движенія. Кромѣ того, въ виду промышленнаго и торговаго значенія гор. Озеркова, желательно было бы назначеніе при находящейся тамъ почтовой станціи штата изъ 8 до 10 лошадей для пассажирскаго движенія.

Городскія почты существовали въ отчетномъ году въ городахъ: Калишѣ, Слупцахъ, Ленчицѣ, Колѣ, Конинѣ, Велюнѣ и Турекѣ.

По свѣдѣніямъ, доставленнымъ отъ Калишскаго губернскаго почтмейстера, въ Калишской губернской почтовой конторѣ въ отчетномъ году было получено:

а) внутренней корреспонденціи:

простыхъ закрытыхъ писемъ	87.716	шт.	
открытыхъ писемъ	16.994	„	
бандерольныхъ отправленій	9.074	„	
заказныхъ писемъ	8.094	„	
бесплатныхъ казенныхъ писемъ	70.933	„	
бесплатныхъ казенныхъ посылокъ	1.660	„	
денежныхъ пакетовъ	9.876	„	на сумму 1.978.924 р.
посылокъ частныхъ	2.254	„	42.543 р.

б) международной корреспонденціи:

простыхъ закрытыхъ писемъ	45.100	„	
открытыхъ писемъ	9.708	„	
бандерольныхъ отправленій	14.008	„	
заказныхъ писемъ	3.256	„	
денежныхъ пакетовъ	197	„	14.993 р.
посылокъ	57	„	941 р.

г) Народная нравственность.

(Вѣдомость № 5).

Нравственность, какъ отдѣльнаго лица, такъ и цѣлаго народа, легче и лучше всего обрисовывается, какъ извѣстно, если представить тѣ данныя, которыя указываютъ на большія или меньшія отклоненія отъ нормальнаго порядка. Данныя для этого даютъ судъ и полиція. Поэтому то, и въ настоящемъ случаѣ, желая говорить о нравственности народонаселенія Калишской губерніи, нужно обратиться къ уголовной статистикѣ. Матеріа-

лами для нея служатъ свѣдѣнія, сообщенныя Окружнымъ судомъ, Прокурорскимъ надзоромъ и Предѣдателями Съѣздовъ Мирowychъ Судей, о числѣ дѣлъ, бывшихъ на судебномъ разсмотрѣніи, и данныя о дѣятельности мѣстной полиціи—земской стражи, относительно обнаруженныхъ и возбужденныхъ ею уголовныхъ дѣлъ.

Въ отчетномъ году обнаружено полиціею всего 29.702 всякаго рода правонарушеній, въ которыхъ заподозрѣно было 28.903 лица. Изъ отчета же о дѣятельности земской стражи въ 1879 году видно, что тогда было обнаружено преступленій и проступковъ 34.769 и заподозрѣно 33.903 лица. Оказывается, что число обнаруженныхъ преступныхъ дѣяній въ отчетномъ году уменьшилось на 5.067 случаевъ; уменьшилось также и число привлеченныхъ къ отвѣтственности лицъ на 5.000 человекъ. Такимъ образомъ, въ отчетномъ году въ сравненіи съ предъидущимъ является уменьшеніе преступности народонаселенія губерніи весьма значительное. По отношенію къ общему количеству народонаселенія одно правонарушеніе въ отчетномъ году приходится на 25 человекъ, одинъ заподозрѣнный на 26 чел.

Изъ всего числа возбужденныхъ полиціею дѣлъ было передано судебнымъ властямъ 8.672 дѣла, административнымъ 20.556; остальное количество дѣлъ поступило къ военнымъ властямъ, Казеннымъ и Жандармскому управленіямъ.

По свѣдѣніямъ же мѣстной Прокуратуры и Предѣдателей Съѣздовъ въ отчетномъ году въ судахъ Калишской губерніи разбиралось 18.113 дѣлъ, по которымъ было осуждено къ различнаго рода наказаніямъ 13 139 человекъ, въ томъ числѣ 11.084 мужчинъ и 2.055 женщинъ. Въ 1879 году въ Калишскомъ судебномъ округѣ рѣшено было всего 16.561 уголовныхъ дѣлъ и подвергнуто наказанію 13.098 чел., изъ которыхъ 10.887 мужчинъ и 2.211 женщинъ. Такимъ образомъ, въ отчетномъ году разбиралось въ судахъ уголовныхъ дѣлъ на 1.552 дѣла больше, чѣмъ въ предшествующемъ году. Увеличилось также, но весьма незначительно, и общее количество лицъ осужденныхъ. Уменьшеніе замѣтно въ количествѣ осужденныхъ женщинъ; такъ въ 1879 году было осуждено 2.211, а въ отчетномъ 2.055. Уменьшеніе это незначительное съ перваго взгляда, но представляется болѣе важнымъ, если принять во вниманіе, что оно получается ежегодно; такъ въ 1878 году преступныхъ женщинъ было 2.647, а въ прошломъ уже 2.211.

По отношенію къ количеству постоянного народонаселенія губерніи:

одно правонарушеніе приходится на	40 чел.
одинъ осужденный	„ 57 „
„ „ мужчина	„ 71 „
одна осужденная женщина	„ 369 „

Сравнительно съ прошлымъ годомъ это процентное отношеніе нѣсколько улучшилось. Такъ въ 1879 г. одинъ осужденный мужчина приходился на 69 чел., а женщина на 339 чел. Но все таки процентъ правонарушеній разобранныхъ и осужденныхъ остается значительнымъ. Это объясняется главнымъ образомъ тѣмъ, что въ общемъ количествѣ правонарушеній, указанныхъ въ вѣдомостяхъ судовъ, показано также и 8479 дѣлъ о личныхъ обидахъ, которыя возникаютъ только по частной иниціативѣ. По этимъ дѣламъ осуждено 5455 чел. Если отнимемъ эти цифры изъ общаго количества разобранныхъ дѣлъ, то оказывается, что всѣхъ болѣе важныхъ рѣшенныхъ проступковъ и преступленій, касающихся религіи, установленнаго порядка, казны, частной собственности, было только 9450, по которымъ осуждено 7511 чел., мужчинъ 6469, женщинъ 1042.

Последнія данныя и нужно принимать во вниманіе при характеристикѣ нравственности народонаселенія, такъ какъ главнымъ образомъ только они и могутъ указать на большую или меньшую его испорченность. Если возьмемъ именно эти цифры по отношенію къ общему количеству народонаселенія губерніи, то оказывается, что одно правонарушеніе приходится на 79 чел.

одинъ осужденный	„ 99 „
„ „ мужчина	„ 115 „
одна осужденная женщина	„ 716 „

Изъ этого видно, что самая большая преступность относится къ мужчинамъ. Изъ общаго же количества осужденныхъ женщинъ почти половина ихъ осуждена только за мелкіе проступки противъ личности.

По роду правонарушеній раздѣляются:

	случаевъ	число осужденныхъ лицъ
а) противъ религіи	3	3.
б) „ установленн. порядковъ	3138	2490.
в) „ собственности казны	1245	1098.
г) „ личности	8698	5724.
д) „ частной собственности	5029	3824.
Итого	18113	13139.

Главный контингентъ дѣлъ, почти половина, составляютъ преступленія противъ личности, затѣмъ слѣдуютъ преступленія противъ имущества, въ частности кража (2023), и установленныхъ порядковъ. Большое количество правонарушеній противъ собственности казны объясняется пограничнымъ положеніемъ губерніи, вслѣдствіе чего возникаетъ масса дѣлъ противъ таможеннаго устава; такъ, въ отчетномъ году таможенныхъ дѣлъ было больше половины всѣхъ правонарушеній противъ собственности казны, а именно, изъ числа 1245 всѣхъ дѣлъ, таможенныхъ было 754.

Служебныхъ правонарушеній въ отчетномъ году было 34, за которыя осуждено 45 человекъ, преступленій противъ властей было 140, за которыя осуждено 167 человекъ.

Самыя небольшія по количеству преступленія были: противъ религіи (3), поджоги, разбои, грабежи (16) и смертоубійства (30).

Преступленій противъ верховной власти не было въ отчетномъ году. Разбирались дѣла все зауряднаго свойства, какъ относительно рода преступленій, такъ и личностей преступниковъ,

По сословіямъ наибольшій процентъ, сравнительно съ общою численностью каждаго сословія, приходится на долю крестьянъ, затѣмъ слѣдуютъ мѣщане и купцы. Такъ вообще одинъ осужденный крестьянинъ приходится на 55 чел.
 въ частности одинъ мужчина приходится на 30 „
 „ „ одна женщина „ „ 194 „
 вообще одинъ осужденный мѣщанинъ (въ томъ числѣ и купцы) приходится на 85 чел.
 въ частности одинъ мужчина приходится на 54 „
 „ „ одна женщина „ „ 194 „

Изъ этого видно, что у мѣщанъ преступность женщинъ гораздо большая, чѣмъ у крестьянъ. Большой процентъ осужденныхъ, сравнительно съ общою численностью, также между оставшими и вообще изъ военнаго сословія; одинъ осужденный приходится на 67 человекъ. Самая меньшая преступность между дворянами и лицами духовнаго званія.

По возрасту наибольшая преступность приходится на возрастъ мужчинъ и женщинъ отъ 21—40 лѣтъ. Въ обѣ стороны отъ этого возраста къ малолѣтству и старости она уменьшается въ довольно правильной постепенности. Впрочемъ, свѣдѣнія эти не могутъ быть полны, такъ какъ не всѣ мировые судьи обозначаютъ въ доставленныхъ данныхъ свѣдѣнія о лѣтахъ всѣхъ

осужденныхъ, ссылаясь на неимѣніе для этого нужныхъ матеріаловъ, такъ что нѣтъ возможности вывести совершенно правильнаго процентнаго отношенія осужденныхъ по возрастамъ къ общему числу наказанныхъ судомъ.

Изъ имѣющихся свѣдѣній оказывается, что

моложе 17 лѣтъ	осуждено	мужчинъ	81	женщинъ	18
отъ 17 до 20 "	"	"	223	"	16
" 21 " 30 "	"	"	510	"	249
" 31 " 40 "	"	"	1674	"	250
" 41 " 50 "	"	"	1163	"	190
" 51 " 60 "	"	"	725	"	66
свыше 60 "	"	"	78	"	7

Также не имѣется точныхъ свѣдѣній изъ всѣхъ судовъ о разпредѣленіи осужденныхъ по степени образованія. Пробѣлъ этотъ весьма значителенъ, такъ какъ нѣтъ прочныхъ основаній для выводовъ о вліяніи образованія на преступность. Изъ свѣдѣній, полученныхъ только изъ окружнаго суда, видно, что изъ общаго числа осужденныхъ, на долю лицъ, получившихъ образованіе (высшее, среднее и низшее) приходится весьма ничтожный процентъ—для мужчинъ 1,3%, для женщинъ 0,2%; на долю грамотныхъ нѣсколько больше—для мужчинъ 9,2%, для женщинъ 2%, остальная же часть осужденныхъ неграмотные.

Въ доставленныхъ отъ судебныхъ учрежденій данныхъ, нѣтъ свѣдѣній ни о религіи, ни о занятіяхъ осужденныхъ, ни о мѣстахъ совершенія преступленій, такъ что въ этомъ случаѣ никакіе выводы не возможны. Затѣмъ самый существенный пробѣлъ въ тѣхъ же данныхъ—это неуказаніе цифръ рецидивистовъ, цифръ едва-ли не самыхъ поучительныхъ и лучше всего обрисовывающихъ нравственность извѣстнаго населенія и извѣстныхъ классовъ общества.

Говоря о народной нравственности, нельзя умолчать о серьезной роли земской стражи, какъ полицейскаго учрежденія въ дѣлѣ охраненія всеобщей безопасности. Не смотря на многія, тормозящія ея усовершенствованіе причины, начиная съ крайне недостаточнаго содержанія, чины стражи вполнѣ добросовѣстно и съ пользою для общества несутъ свою службу. Личный составъ земской стражи въ губерніи опредѣляется по штату въ 357 человекъ, изъ которыхъ къ 1 января 1880 года состояло 327 человекъ, а за послѣдовавшимъ въ теченіи отчетнаго года

движеніемъ къ 1 января 1881 года состояло положенное число человѣкъ—357 *).

Считая населеніе губерніи съ передвижнымъ населеніемъ въ восемьсотъ тысячъ, оказывается, что одинъ земскій стражникъ приходится на 2220 человѣкъ

Правонарушенія, замѣченныя въ отчетномъ году земскою стражею, распредѣляются по роду ихъ въ слѣдующимъ порядкѣ:

	Число право- нару- шеній	Число привле- ченныхъ къ ответствен- ности лицъ
<i>А) Преступленія противъ вѣры:</i>		
а) отступленіе отъ вѣры и церковныхъ постановленій (ст. 176—209 улож. о наказ.)	—	—
б) другія преступленія противъ вѣры (ст. 210—240 улож. о наказ.)	6	6
<i>Б) Преступленія и проступки противъ личности Государства:</i>		
а) государственныя: противъ верховой власти (241—262 ст. улож. о наказ.) ,	7	7
б) противъ порядка управленія (262—275—318—328 ул.)	99	104
в) другія преступленія противъ порядка управленія (276, 317 улож. 29—34 уст.)	1929	1986
г) противъ службы государственной и общественной (329—505 ст. улож.)	30	33
д) противъ постановленій о повинностяхъ военной и земской (506—547 ст. улож.)	3162	3213
е) противъ народнаго здравія и обезпеченія народнаго продовольствія (831—921 улож. 57, 102—116 ст. уст.)	2461	2457
ж) составленіе шаекъ и пристанодержательствъ (922—932 ст. улож.)	9	9
з) противъ общественнаго порядка и спокойствія (939—946 ст. улож.)	123	123
и) бродяжничество и нарушеніе паспортной системы (947—983 улож. 58—64 ст. уст.)	2112	2186
і) другія нарушенія общественнаго порядка и спокойствія (932—937—984—992 улож. 37, 40, 42, 47, 51 ст. уст.)	1009	996

*) Изъ 327 человѣкъ, бывшихъ къ 1 января 1880 года, въ теченіи года выбыло 45 челов. (по болѣзни 5, домашнимъ обгоятельствамъ 27, за проступки 6, по неспособности 6, умершихъ 1). По исповѣданіямъ было православныхъ 143, католиковъ 178, лютеранъ 31, другихъ исповѣданій 5. Изъ 357 челов. мѣстныхъ уроженцевъ 200,

	Число право- нару- шеній	Число привле- ченныхъ къ ответствен- ности лицъ
к) противъ общественной нравственности (ст. 993—1003 ул. 43—45 уст.)	83	83
л) нарушенія постановленій о печати (1004—1048 ст. улож.)	9	9
м) противъ постановленій о воспитаніи юношества (мѣстные узаконенія)	17	17
н) противъ общественнаго благоустройства (ст. 1054—1057 улож. 52—56 уст.)	4471	4163
о) противъ устава строительнаго, почтоваго и телеграфнаго (ст. 1058—1075, 1078—1148 улож. 65, 87, 99, 100 уст.)	5417	4758
п) противъ осторожности отъ пожара (1076, 1077 улож. 88—98 ст. уст.)	5071	4816
р) противъ уставовъ о кредитѣ, торговлѣ и промышленности (1149—1404 ст. улож.)	286	282
с) противъ законовъ о состояніяхъ (1405, 1440, 1446, 1448 улож. 1866 г. 1442—1445 ст. улож. 1847 года)	4	4

В) Преступленія противъ собственности государства:

а) противъ уставовъ монетныхъ (551—581 ст. уложенія)	23	23
б) противъ постановленій о питейномъ сборѣ (665—717 улож. 41 уст.)	439	410
в) противъ таможенныхъ уставовъ (744—821 уложенія)	283	293
г) противъ постановленій о казенныхъ лѣсахъ (82—830 улож.)	26	25
д) другихъ преступленій (582—664—718—743 уложенія)	5	8

Г) Преступленія противъ личности:

а) смертоубійствъ (1449—1471 улож.)	36	38
б) самоубійствъ (1472—1476 улож.)	21	21
в) нанесеніе ранъ, увѣчья, оставленіе человѣка въ опасности (1477—1522 улож.)	121	123
г) противъ чести вообще (1533—1548 улож. 130—142 уст.)	59	59
д) противъ чести и цѣломудрія женщинъ (ст. 1523—1532 улож.)	2	2
е) противъ правъ семейственныхъ (1549—1600 улож. 143—144 уст.)	3	3

Число право-
нару-
шеній

Число привле-
ченныхъ къ
отвѣтствен-
ности лицъ

Д) Преступленія противъ частной собственности:

а) завладѣнiе недвижимымъ имуществомъ (ст. 1601—1605 улож.)	24	24
б) истребленiе чужаго имущества (1606—1625 уложенiя)	46	44
в) разбой и грабежъ (1627—1645 улож.)	38	42
г) кража, мошенничество, присвоенiе и пользо- ванiе чужимъ имуществомъ (ст. 1644—1682 улож. 145—181 уст.)	2050	2136
д) преступленiя и проступки по договорамъ и обязательствамъ (1686—1711 Ул.)	21	21

Е) Проступки, предусмотрѣнные закономъ 20 сентября 1876 года:

а) нарушенiе правилъ о полицейскомъ надзорѣ и содержанiи оружiя (§§ 1 и 2 закона 20 сентября 1876 г.)	289	288
б) несоблюденiе иновѣрнымъ духовенствомъ нѣкоторыхъ правилъ о богоелуженiяхъ, ис- полненiи духовныхъ требъ и правъ (§§ 3 и 4 того же законоположенiя)	9	9

Всѣхъ преступленiй и проступковъ обнаружено въ губернии земскою стражею 29.702; такимъ образомъ, относительно всего состава земской стражи (357 чел.), на каждаго стражника приходится 83 случая. Привлечено къ отвѣтственности и задержано въ отчетномъ году 28.903; слѣдовательно на каждаго земскаго стражника приходится 81 случай задержанiя.

д) Тюремны, аресты и этапы.

Въ отчетномъ году въ числѣ и составѣ мѣстъ заключенiя въ губернии перемѣнъ не произошло. Тюремъ въ губернии находилось три:

а) Калишская слѣдственная, устроенная по системѣ одиночнаго заключенiя на 240 челов. и съ женскимъ отдѣленiемъ на 60 душъ.

б) Ленницкая слѣдственная, съ находящейся при ней прядильней льна, на 116 челов.

в) Сѣрадзская уголовная тюрьма, помѣщающаяся въ нѣсколькихъ отдѣльныхъ строеніяхъ, между которыми находятся три каменные дома: въ одномъ помѣщаются мужчины, въ другомъ женщины и женскій лазаретъ, а третье зданіе занимаетъ рабочимъ людомъ, находящимся при тюрьмѣ. Первый домъ устроенъ на 220 чел., второй 48, третій на 35, всего на 303 челов.

Движеніе заключенныхъ въ каждой отъ упомянутыхъ трехъ тюремъ было слѣдующее:

Названіе тюремъ	Состояло къ 1 января 1880 года			Въ 1880 году				Состоить къ 1 января 1881 года		
				Прибыло		Убыло				
	муж.	жен.	итого	муж.	жен.	муж.	жен.	муж.	жен.	итого
Въ Калишской тюрьмѣ	212	56	268	872	214	773	216	311	54	365
„ Сѣрадзской „	280	72	352	646	135	674	152	252	55	307
„ Ленчицкой „	155	43	197	696	198	633	188	218	52	270
Итого .	647	170	817	2214	547	2080	556	781	161	942

Сравнивая выше приведенныя данныя со свѣдѣніями 1879 года, оказывается, что цифра заключенныхъ увеличилась противъ предъидущаго года на 125 челов.

Самое большое число заключенныхъ находилось:

въ Калишской тюрьмѣ 378 челов. (въ декабрѣ мѣсяцѣ)
 „ Сѣрадзской „ 378 „ „ „ „
 „ Ленчицкой „ 276 „ „ „ „

Самое же меньшее:

въ Калишской тюрьмѣ 229 челов. (въ августѣ мѣсяцѣ)
 „ Сѣрадзской „ 361 „ „ январѣ „
 „ Ленчицкой „ 205 „ „ „ „

Изъ этихъ данныхъ видно, что число арестантовъ во всѣхъ тюрьмахъ постоянно превышало количество, положенное по штату.

Число выбывшихъ арестантовъ въ отчетномъ году было слѣдующее:

В Ы Б Ы Л О	Изъ Калишской тюрьмы	Изъ Ленчицкой тюрьмы	Изъ Сѣрадзской тюрьмы	Всего
На каторгу и на поселеніе . .	15	1	3	19
Въ другія мѣста заключенія . .	235	74	210	519
На свободу	732	743	558	2033
Умерло	7	3	55	65
Итого . .	989	821	826	2636

Изъ вышеприведенной таблицы видно, что изъ числа выбывшихъ, на каторгу и поселеніе отправлено 0,7%, на свободу 77,1%, въ другія мѣста заключенія 19,7% и умерло 2,7%.

По собраннымъ изъ всѣхъ трехъ тюремъ свѣдѣніямъ оказывается, что въ отчетномъ году содержалось осужденныхъ:

въ Калишской тюрьмѣ	782 чел.
„ Сѣрадзской „	950 „
„ Ленчицкой „	928 „
Итого	2660 чел.

Осужденные распредѣлялись:

а) по вѣроисповѣданіямъ:

	муж.	жен.	итого
православныхъ	59	—	59
католиковъ	1668	477	2145
протестантовъ	145	41	186
евреевъ	229	40	269
цыганъ	1	—	1
Итого	2102	558	2660

б) по сословіямъ:

	муж.	жен.	итого
дворянъ	6	—	6
мѣщанъ и купцовъ	347	134	481
крестьянъ	482	85	567
крестьянъ безземельныхъ	1058	338	1396
ремесленниковъ	204	—	204
бродягъ	5	1	6
Итого	2102	558	2660

Эти данныя указываютъ, что главный контингентъ осужденныхъ, какъ и всегда, составляютъ безземельные крестьяне, затѣмъ крестьяне, владѣющіе землею и наконецъ горожане.

Изъ общаго числа осужденныхъ находилось безграмотныхъ обоюго пола 2.256 чел.

По роду преступленій осужденные арестанты распредѣлялись слѣдующимъ образомъ:

РОДЫ ПРЕСТУПЛЕНІЙ	Оставалось на 1880 г.	Въ 1880 году			Оставалось на 1881 годѣ.
		Прибыло	Состояло	Убыло	
За сопротивленіе властямъ	—	20	20	10	10
„ поддѣлку документовъ	1	1	2	2	—
„ многоженство	—	5	5	3	2
„ убійство	17	13	30	14	16
„ дѣтоубійство	7	4	11	5	6
„ разбой	2	7	9	4	5
„ грабежъ	15	31	46	22	24
„ мошенничество	5	28	33	28	5
„ святотатство	1	1	2	1	1
„ подлогъ	—	1	1	—	1
„ поджогъ	1	1	2	1	1
„ кражу	512	1802	2314	1679	635
„ контрабанду	7	30	37	33	4
„ другія преступленія	53	95	148	96	52
Итого	621	2039	2660	1898	762

Изъ этого перечня видно, что болѣе всего осужденныхъ было за кражу, потомъ за грабежъ и наконецъ убійство.

Обвиняемыхъ въ преступленіи въ первый разъ было привлечено къ отвѣтственности 2.078 чел., а рецидивистовъ 582.

Продовольствіе арестантовъ производилось съ подряда съ платою за суточную порцію одного арестанта въ Калишской тюрьмѣ $18\frac{3}{4}$ коп., въ Сѣрадзской по $11\frac{32}{100}$ коп. и въ Ленчицкой по $10\frac{3}{4}$ коп.

Содержаніе арестантовъ въ отчетномъ году обошлось:

въ Калишеской тюрьмѣ	19.770 р. 29 к.
„ Сѣрадзеской „	32.291 р. 84 к.
„ Ленчицкой „	39.618 р. 90 к.

Итого 91.681 р. 3 к.

болѣе, чѣмъ въ предъидущемъ году на 44.031 р. 62 к.

Въ отчетномъ году въ Сѣрадзеской и Ленчицкой тюрьмахъ было значительное увеличеніе больныхъ, чѣмъ въ предъидущемъ; между болѣзнями особенно преобладали: сыпной тифъ, оспа и перемежающаяся лихорадка.

Для нагляднаго ознакомленія съ количествомъ больныхъ въ отчетномъ году и предъидущемъ прилагается таблица.

НАЗВАНІЕ ТЮРЕМЪ	Состояло къ 1 Января 1879 г.	Въ 1879 г.			Состояло къ 1 Января 1880 г.	Въ 1880 г.			Состояло къ 1 Января 1881 г.
		прибыло	выздоров.	умерло		прибыло	выздоров.	умерло	
Въ Калишеской	5	127	122	2	8	99	98	7	2
„ Сѣрадзеской	15	202	190	17	10	649	589	55	15
„ Ленчицкой	1	27	20	4	4	60	59	3	2
Итого	21	356	332	23	22	808	746	65	19

Такимъ образомъ видно, что въ отчетномъ году больныхъ было болѣе, чѣмъ въ предъидущемъ году на 452 ч. и смертность превысила цифру м. г. на 42 чел. Самая большая смертность была въ Сѣрадзеской тюрьмѣ, гдѣ по этому случаю были приняты экстренныя мѣры.

Въ прядильнѣ и ткацкой, находящихся при Сѣрадзеской тюрьмѣ, въ отчетномъ году арестантами приготовлено пряжи:

льняной	2915 талекъ *)
пачесной	2240 „
пакляной	456 „

Итого 5611 талекъ

Холстъ выдѣлывается 3-хъ родовъ: льняной, пачесный и пакляной.

*) Каждая талка содержитъ 800 нитей, а нить имѣетъ 3 арш. 3 вер.

Въ теченіи года выткано холста:

льняного . . .	2806 арш.
пачеснаго . . .	4767 „
паклянаго . . .	1614 „

Итого 9187 арш.

За работу арестанты получали вознагражденіе:

за пряжу 1 фун. льна	15 коп.
пачесокъ	5 „
цакли .	2 ¹ / ₂ „

За выдѣлку 1 арш. холста льняного	2 к.
„ „ „ „ пачеснаго	1 „
„ „ „ „ рѣдиннаго	¹ / ₄ „

За работу на фабрикѣ арестантамъ слѣдовало въ отчетномъ году 668 р. 45 к. Самый большой заработокъ одного арестанта въ годъ составлялъ 23 руб.

Въ Ленчицкой прядильнѣ, находящейся при тюрьмѣ, пригото-
влено арестантами въ отчетномъ году пряжи 3577 талекъ; зани-
мались они въ общей сложности работою 10808 дней, за что по-
лучили вознагражденія 122 р. 86 к.

При Сѣрадзской тюрьмѣ находится detenціонный арестъ,
въ которомъ къ 1 января 1880 г. состояло 33 арестанта, при-
было 176, убыло 195 и къ 1 января 1881 г. состояло на лицо
14 чел.

Въ губерніи устроено 7 этажныхъ станцій: въ дер. Цековѣ
Калишскаго уѣзда, въ г. Турекѣ, въ г. Коло, въ пос. Клодава,
Кольскаго уѣзда, въ г. Блашкахъ, Калишск. уѣзда, въ г. Сѣра-
дзѣ и въ г. Ленчицѣ.

Число полицейскихъ и подслѣдственныхъ арестовъ—156, а
именно:

Въ Калишскомъ уѣздѣ	20.
„ Сѣрадзскомъ „	18.
„ Ленчицкомъ „	16.
„ Кольскомъ „	28.
„ Слупецкомъ „	14.
„ Велюнскомъ „	25.
„ Конинскомъ „	12.
„ Турекскомъ „	23.

Въ этихъ арестахъ содержалось въ теченіи отчетнаго года по приговорамъ разныхъ судебныхъ учреждений муж. 3228, жен. 799, итого: 4027 чел.

Рабочихъ домовъ въ губерніи не имѣется.

Въ отчетѣ прошлаго года было упомянуто о неудовлетворительномъ состояніи гминныхъ арестовъ. Вслѣдствіе сдѣланнаго по губерніи распоряженія о приведеніи ихъ въ порядокъ, приняты были всевозможныя мѣры для улучшенія помѣщеній для арестуемыхъ при гминныхъ управленіяхъ. Въ теченіи отчетнаго года въ Велюнскомъ уѣздѣ въ 23 гминахъ выстроены новые аресты; въ Слупецкомъ уѣздѣ изъ числа 14 арестовъ — 7 приведено уже въ надлежащій порядокъ и объ исправленіи остальныхъ состоялись уже приговоры гминныхъ сходовъ; въ Турекскомъ уѣздѣ всѣ аресты исправлены, а нѣкоторые передѣланы заново. Въ Ленчицкомъ и Сѣрадзскомъ уѣздахъ потребованы отъ гминныхъ сходовъ необходимыя денежныя средства для приведенія въ порядокъ гминныхъ арестовъ. Улучшенія помѣщеній для арестованныхъ при гминахъ продолжаются и можно надѣяться, что въ скоромъ времени они будутъ приведены въ удовлетворительное состояніе, не смотря на трудность получить матеріальныя для этого средства отъ гминныхъ сходовъ.

е) Пожары.

(Вѣдомость № 6).

Какъ видно изъ приложенной къ настоящей статьѣ вѣдомости № 6, въ отчетномъ году всѣхъ случаевъ пожаровъ въ губерніи было: въ городахъ 24, въ уѣздахъ 267, всего 291.

Въ послѣднемъ отчетномъ году всѣхъ пожарныхъ случаевъ было 269, т. е. на 29 менѣе, чѣмъ въ настоящемъ. Пожарами отчетнаго года истреблено было 756 дворовъ, на сумму 376838 руб., т. е. среднимъ числомъ одинъ пожаръ истребилъ имущества на сумму около 1294 руб.

Опредѣляя размѣры убытковъ отдѣльно для городовъ и деревень, оказывается, что каждый пожаръ въ городѣ въ среднемъ выводѣ причинилъ убытка на 5316 р., а въ деревнѣ на 559 р.

Число пожарныхъ случаевъ, по временамъ года, въ отчетномъ году распредѣлялось слѣдующимъ образомъ:

	въ город.	сел. и пос.	итого
въ зимніе мѣсяцы	5	49	54
„ весенніе „	5	65	70
„ лѣтніе „	11	97	108
„ осенніе „	3	56	59

Изъ общаго числа случаевъ произошло пожаровъ: отъ молніи—25, отъ дурнаго устройства трубъ и печей—10, отъ неосторожности—44, отъ поджога—40 и отъ другихъ причинъ—172. Какъ и всегда большее количество пожарныхъ случаевъ относится къ неизвѣстнымъ причинамъ, не раскрытымъ разслѣдованіями, но можно съ достовѣрностью полагать, что неосторожное обращеніе съ огнемъ служитъ главнымъ образомъ причиною несчастій. Значительнѣйшее число пожарныхъ случаевъ бываетъ лѣтомъ, когда крестьяне отправляются на полевые работы, и такимъ образомъ ослабляется надзоръ въ домахъ. Изъ числа бывшихъ пожаровъ обращаютъ на себя вниманіе по размѣрамъ—слѣдующіе:

1) въ г. Конинѣ 10 іюля истреблено 12 дворовъ, на сумму около 5000 руб.;

2) въ г. Калишѣ 29 іюля сгорѣла суконная фабрика братьевъ Репханъ, застрахованная на сумму 2.230 р., убытокъ же равняется 200.000 руб.

3) въ пос. Добра, Турекскаго уѣзда, сгорѣло 203 двора, на сумму въ 52.000 руб.

Въ городахъ: Калишѣ, Конинѣ, Сѣрадзѣ, Ленчицѣ, Велюнѣ, Турекѣ, а также въ посадахъ Здунской-воли и Злочевѣ имѣются частныя пожарныя общества изъ мѣстныхъ обывателей, дѣйствующія по утвержденнымъ правительствомъ уставамъ. Эти общества приносятъ большую пользу во время пожаровъ энергическими и умѣлыми дѣйствіями и распространенію этихъ обществъ нельзя не способствовать всеми средствами.

Пожарная часть въ деревняхъ, не смотря на все старанія улучшить ее, находится не въ удовлетворительномъ состояніи главнымъ образомъ потому, что крестьяне съ трудомъ рѣшаются приносить даже самыя незначительныя матеріальныя жертвы.

ж) Насильственные и случайные смертные случаи.

(Вѣдомость № 7).

Изъ прилагаемой вѣдомости о насильственныхъ и случайныхъ смертяхъ въ Калишской губерніи, видно, что всего умерло отъ насилія и случайности въ отчетномъ году 247 мужчинъ и 103 женщины, а всего 350 душъ. Сравнительно съ предшествующимъ годомъ число случаевъ было меньше на 36.

Случаевъ смертоубійствъ	было въ губерніи	31	обоего пола.
„ самоубійствъ	„ „	21	„ „
Умершихъ скоропостижно	„ „	86	„ „
Жертвъ случайной смерти	„ „	187	„ „
Найдено мертвыхъ тѣлъ	„ „	23	„ „

Процентное отношеніе числа выдающихся смертных случаевъ къ общему числу населенія слѣдующее:

На 10.000 населенія приходилось:

Дѣтубійствъ	0,21%
Смертубійствъ	0,19%
Самотубійствъ	0,29%
Скоропостижной смерти	1,01%
Случайныхъ смертей	2,47%
Мертвыхъ тѣлъ найдено	0,30%

Изъ общаго числа смертныхъ случаевъ отъ насилія и случайностей составляли:

Смертубійства	8,16%
Самотубійства	6,30%
Случаи скоропостижной смерти	24,64%
Убитыхъ молніею	2,57%
Задавленныхъ и зашибленныхъ	8,88%
Сгорѣвшихъ на пожарахъ	0,57%
Умершихъ отъ угара	0,86%
Замерзшихъ	1,14%
Утонувшихъ	22,35%

На это количество смертныхъ случаевъ приходится насильственныхъ смертей 46,42% и случайныхъ 53,58%.

з) Различныя происшествія и народныя бѣдствія. Особенно выдающихся происшествій и случаевъ народнаго бѣдствія въ отчетномъ году въ Калишской губерніи не было. Изъ происшествій болѣе замѣчательны слѣдующія:

1) Въ Калишскомъ уѣздѣ, во второй половинѣ мая отчетнаго года, отъ дождей вода залила засѣянные хлѣбомъ поля дер. Райсково, вслѣдствіе чего крестьяне понесли убытка въ засѣвахъ слишкомъ на тысячу рублей.

2) 19 іюня, въ имѣніи Косцелець и въ колоніи Пароже побито градомъ хлѣба на сумму 4200 руб.

3) Въ Калишскомъ уѣздѣ, 31 іюля, отъ урагана разрушено много строеній, убито трое людей и погибло до 500 овецъ. Отъ этого урагана въ особенности пострадали: суконная фабрика Нитше, въ пос. Опатувкѣ, гдѣ были сорваны крыши со всѣхъ фабричныхъ строеній, и Калишскій городской паркъ, въ которомъ, вѣтромъ были повалены цѣлыя аллеи и выр-

ваны съ корнемъ громадныя деревья. Вообще ураганъ 31 іюля по своей силѣ превосходилъ все бывшіе въ памяти жителей и вездѣ, гдѣ прошелъ, оставилъ слѣды большихъ опустошеній.

4) Въ августѣ мѣсяцѣ, отъ разлива рѣки Просны, жители гмины Жидовъ и Хочъ понесли убытки на хлѣбѣ и картофели, на сумму около 12.000 руб.

5) Въ Турекскомъ уѣздѣ, 19 іюня, градомъ въ гминѣ Маляновъ уничтожено хлѣба на 34.000 руб.

6) Въ Конинскомъ уѣздѣ разливомъ рѣки Варты уничтожены засеѣвы до 20.000 четв.


7) Въ Кольскомъ уѣздѣ, происшедшій отъ той-же причины убытокъ простирается до 90.000 руб.

8) Въ Слупецкомъ уѣздѣ, отъ разлива рѣки просны истреблено хлѣба на сумму около 16.000 руб.

9) Въ Ленчицкомъ уѣздѣ бѣдствіе, происшедшее отъ разлива рѣкъ, было особенно ощутительно. Убытокъ, понесенный прирѣчнымъ населеніемъ, простирается до 300.000 руб., а поврежденія дорогъ, плотинъ и мостовъ принесло потерь до 8.000 р.

10) Въ томъ-же уѣздѣ, градобитіемъ, бывшимъ 19 іюля, въ гминахъ Тополя и Витоня истреблено посеѣвовъ на 17.000 р.

11) 9 декабря, въ Ленчицкомъ уѣздѣ, отъ бури обрушилась труба на сахарномъ заводѣ и задавила трехъ людей.



IV. НАРОДНОЕ ЗДРАВІЕ И ОБЩЕСТВЕННОЕ ПРИЗРѢНІЕ.

а) Врачи.

Медицинскою частью въ губерніи завѣдываетъ Врачебное отдѣленіе Губернскаго Правленія, состоящее изъ Медицинскаго Инспектора, его Помощника, Ассесора фармаціи, губернскаго ветеринара и секретаря.

Въ отчетномъ году въ губерніи находилось лицъ медицинскаго вѣдомства, состоящихъ на гражданской службѣ:

врачей	23.
ветеринаровъ	3.
фельдшеровъ	19.
повивальныхъ бабокъ	13.
<hr/>	
Всѣхъ	58.

Кромѣ того вольнопрактикующихъ:

врачей	32.
дантистовъ	1.
ветеринаровъ	5.
фельдшеровъ	110.
повивальныхъ бабокъ	65.
<hr/>	
Всѣхъ	213.

Такимъ образомъ, всѣхъ лицъ медицинскаго вѣдомства, за исключеніемъ медицинскихъ чиновъ при отдѣльныхъ частяхъ войскъ, было 271.

Аптекъ въ губерніи въ отчетномъ году было 36 и два склада съ аптекарскими матеріалами. При аптекахъ состояло, кромѣ содержателей и управляющихъ:

провизоровъ	4
аптекарскихъ помощниковъ	15
„ учениковъ	14
<hr/>	
Всего	33

По отношенію къ общему числу жителей обоого пола въ губерніи приходится:

одинъ врачъ на . . .	13.755	жителей
одинъ фельдшеръ на . . .	5856	„
одна аптека на . . .	20.985	„
одна повивальная бабка на	380	рожденій.

Распредѣленіе мѣстъ пребыванія врачей и расположеніе аптекъ настолько равномернo, что населеніе губерніи имѣетъ возможность всегда получать медицинское пособіе.

Опредѣлить съ приблизительною вѣроятностью число бывшихъ больныхъ весьма трудно, такъ какъ не все больные обращаются къ медицинской помощи, а пользуются большею частью домашними средствами. По свѣдѣніямъ же врачей въ ихъ пользованіи, какъ равно и больницахъ въ отчетномъ году находилось 19,923 больныхъ. Число рецептовъ, поступившихъ въ аптеки въ теченіи года, доходитъ до 98.852; среднимъ числомъ на каждую аптеку приходилось 2745 рецептовъ.

При ревизіи аптекъ крупныхъ упущеній или злоупотребленій не обнаружено.

Независимо подаванія помощи больнымъ, медицинскіе чины, совмѣстно съ полиціей, наблюдаютъ за свѣтными припасами въ городахъ, принимаютъ участіе въ освидѣтельствovanіи предназначеннаго на убой скота, производятъ судебно-медицинскія изслѣдованія, оспопрививанія и осмотры проститутокъ.

По собраннымъ свѣдѣніямъ, медицинскіе чины принимали участіе:

въ вскрытіяхъ мертвыхъ тѣлъ . . .	86	разъ.
„ освидѣтельств. беременности . . .	12	„
„ „ растлѣнія . . .	1	„
„ „ послѣродов. состоянія . . .	1	„
„ „ умалишенныхъ . . .	23	„
„ химическихъ изслѣдованіяхъ . . .	12	„

Затѣмъ служащими врачами въ теченіи года выдано по разнымъ случаямъ 1105 медицинскихъ актовъ, въ томъ числѣ для жителей городовъ—534, а для жителей уѣздовъ 571.

Оспопрививаніемъ въ губерніи занимаются какъ состоящіе на службѣ, такъ и вольнопрактикующіе врачи и фельдшера. Для болѣе успѣшнаго оспопрививанія, гминныя управленія сообщаютъ врачамъ свѣденія о числѣ родившихся въ гминахъ, а медицинскіе чины поручаютъ управленіямъ собрать въ указанные пункты младенцевъ для привитія оспы. Такимъ образомъ привита оспа слѣдующему числу младенцевъ обоого пола:

Въ Велюнскомъ уѣздѣ	3.033
„ Калишскомъ „	2,870
„ Кольскомъ „	2.091
„ Копинскомъ „	2.208
„ Ленчицкомъ „	2.415
„ Сѣрадзскомъ „	2.985
„ Слупецкомъ „	2.635
„ Турекскомъ „	2.910

Всего 21.147

Сравнительно съ числомъ душъ въ прошломъ отчетномъ году, оспа привита на 985 челов. менѣе.

Для предохраненія жителей отъ зараженія сифилистическими болѣзнями, во всѣхъ городахъ губерніи и многихъ посадахъ производились два раза въ недѣлю осмотры проституткокъ. Такихъ осмотровъ въ отчетномъ году было 10637, при чемъ обнаружено 115 случаевъ зараженія сифилисомъ, 103 женщины и 12 мужчинъ.

б) Больницы.

Въ отчетномъ году, въ вѣдѣніи губернскаго совѣта общественнаго призрѣнія состояли слѣдующія больницы:

а) *Св. Троицы въ губ. гор. Калишъ.* Она помѣщается въ собственномъ двухъэтажномъ зданіи, находящемся въ хорошемъ видѣ. По штату устроена на 75 кроватей. Въ отчетномъ году пользовалось въ ней 1.110 лицъ обоего пола; среднимъ числомъ въ сутки приходилось 86,6. Изъ числа пользовавшихся въ больницѣ одинъ умершій приходился на 11,3. Среднее время пребыванія одного больного—28,4 сутокъ. Содержаніе каждаго лица обходилось больницѣ 54,8 коп. въ сутки. Въ отчетномъ году больница имѣла дохода 17.498 р. 6³/₄ к., расходъ же простирался до 17.342 р. 38¹/₂ к. Къ 1 января 1881 г. оставалось въ кассѣ остатка 155 руб. 68¹/₄ к. Занасный капиталъ больницы, хранящійся въ банкѣ, состоитъ изъ 31.619 р. 61¹/₂ к. Сравнительно съ прошлымъ отчетнымъ годомъ капиталъ этотъ увеличился на 826 р. 65 к.

б) *Калишская еврейская больница* занимаетъ собственное зданіе и по штату устроена на 26 кроватей. Въ больницѣ въ отчетномъ году пользовалось 329 человекъ обоего пола, среднимъ числомъ въ сутки 21,6. Одинъ умершій изъ числа пользовавшихся въ больницѣ приходился на 21,9 чел. Среднее вре-

мя пребыванія одного больного продолжалось 24,0 сутокъ. Содержаніе каждаго больного обходилось больницѣ 65,4 коп. въ сутки. Въ отчетномъ году больница имѣла дохода 6.347 руб. 57 ¹/₂ коп.; расходъ же простирался до 5.174 р. 73 ¹/₂ к. Къ 1 января 1881 года въ кассѣ больницы оставалось остатка 1.172 руб. 84 к. Запасный капиталъ больницы состоитъ въ 8.026 р. 31 к. Сравнительно съ прошлымъ отчетнымъ годомъ онъ увеличился на 200 руб.

в) *Всплхъ Святыхъ въ гор. Велюнь.* Больница помѣщается въ собственномъ двухъэтажномъ каменномъ зданіи, находящемся въ удовлетворительномъ состояніи; въ ней имѣется 19 палатъ для больныхъ. По штату она устроена на 48 кроватей. Въ отчетномъ году въ больницѣ пользовалось 205 чел. обоюго пола; среднимъ числомъ въ сутки 20,0. Одинъ умершій изъ числа больныхъ приходится на 18,6 человекъ. Среднее время пребыванія одного больного 35,6 сутокъ. Содержаніе каждаго лица обходилось больницѣ 38,7 коп. въ сутки. Въ отчетномъ году больница имѣла дохода 3.115 руб. 33 ¹/₂ коп.; расходъ же простирался до 2.843 р. 95 ¹/₂ к. Къ 1 января 1881 г. оставалось въ кассѣ 271 руб. 38 коп. Весь запасный капиталъ къ 1 января 1881 года равняется 8.016 руб. 29 ¹/₂ коп. Больница вообще располагаетъ незначительными средствами; для увеличенія ихъ въ отчетномъ году былъ устроенъ спектакль, изъ коего выручено чистаго дохода 124 р. 12 к.; кромѣ того, вслѣдствіе заботъ уѣзднаго совѣта, случайныхъ доходовъ въ пользу больницы въ отчетномъ году поступило 85 руб. 49 ¹/₂ коп.

г) *Св. Духа въ гор. Юншинъ.* Помѣщается въ собственномъ зданіи; по штату устроена на 40 кроватей. Въ отчетномъ году въ больницѣ пользовалось 581 больныхъ обоюго пола; среднимъ числомъ въ сутки 43,9, одинъ умершій изъ числа больныхъ приходился на 11,8 человекъ; среднее время пребыванія одного больного 27,5 сутокъ. Содержаніе каждаго больного обходилось больницѣ 43,3 коп. въ сутки. Больница въ отчетномъ году имѣла 9305 р. 67 ¹/₂ к. дохода, расходъ же простирался до 6.613 р. 11 к., оставалось къ 1 января 1881 г. 2.692 р. 56 ¹/₂ к.; запасный капиталъ больницы 2.733 р. 73 к., капиталъ хранится въ банкѣ.

д) *Св. Николая въ гор. Ленчиуръ.* Больница существуетъ съ 1846 года и помѣщается въ собственномъ каменномъ зданіи. По штату устроена она на 30 кроватей; въ отчетномъ году пользовалось въ ней 289 человекъ обоюго пола, среднимъ числомъ въ сутки 18,7 челов., изъ числа больныхъ одинъ умершій приходился на 13,1 челов. Среднее время пребыванія одного боль-

ного—23,6 сутокъ. Содержаніе каждаго лица обходилось больницѣ 49,7 коп. въ сутки. Въ отчетномъ году больница имѣла дохода 3.403 р. 57¹/₂ к., расходъ же простирался 3.402 р. 99 к., къ концу 1880 года оставалось въ кассѣ только 58¹/₂ к. Вслѣдствіе производства въ 1876 году значительной ремонтировки зданія больницы и неисправнаго поступленія суммъ, причитающихся въ возвратъ лечебныхъ издержекъ, служащихъ главнымъ обезпеченіемъ существованія больницы, съ концемъ 1880 года недоставало въ кассѣ уѣзднаго совѣта общественнаго призрѣнія 706 р. на удовлетвореніе текущихъ расходовъ. Запасный капиталъ больницы такой же, какъ и въ прошломъ отчетномъ году 3.705 руб., хранящійся въ банкѣ.

е) *Св. Іосифа въ гор. Спрадзъ.* Больница помѣщается въ особомъ каменномъ зданіи и по штату устроена на 30 кроватей. Въ отчетномъ году пользовалось въ ней 318 челов. обоого пола; среднимъ числомъ 20,3; изъ числа больныхъ одинъ умершій приходился на 9,9 человекъ. Среднее время пребыванія больного 23,3 сутокъ. Содержаніе одного больного въ сутки стоило 49,2 коп. Больница имѣла въ отчетномъ году 4.020 р. 63 к., расходъ же равнялся 3.887 р. 42 к. Къ 1 января 1881 г. въ кассѣ оставалось 133 р. 21 к., запасный капиталъ больницы 3.477 р. 30 к.

ж) *Св. Павла въ г. Турекъ.* Больница помѣщается въ частномъ домѣ, впрядь до постройки зданія для больныхъ. По штату устроена она на 27 кроватей. Въ отчетномъ году въ больницѣ пользовалось 257 человекъ обоого пола, среднимъ числомъ въ сутки 24,0 чел. Одинъ умершій изъ числа больныхъ приходится на 14,2 чел. Среднее время пребыванія больного въ больницѣ 32,5 сутокъ; содержаніе каждаго больного обходилось больницѣ 54,7 коп. въ сутки. Къ 1 Января 1881 г. больница имѣла дохода 4613 руб. 41 коп., расходъ же простирался до 4578 руб. 46 к., остатокъ въ кассѣ въ концѣ 1880 г. былъ 34 руб. 95 коп. Запасный капиталъ больницы, хранящійся въ банкѣ—10.124 р. 55 к.

Такимъ образомъ семь вышеозначенныхъ больницъ въ губерніи имѣли въ отчетномъ году 3.089 челов. больныхъ обоого пола, пользуя среднимъ числомъ 234 челов. въ сутки. Процентъ смертности въ больницахъ приходится на 12,6 чел. Сравнительно съ прошлымъ годомъ, когда одинъ смертный случай приходился на 10,9 челов., процентъ этотъ немного уменьшился. Пребываніе одного больного среднимъ числомъ продолжалось 27,6 сутокъ, и на содержаніе расходовалось 51,1 коп. въ сутки. Всѣ

больницы въ отчетномъ году имѣли дохода 48.304 р. 26³/₄ коп.; расходъ же простирался до 43.843 р. 5¹/₂ к.; запасный капиталъ ихъ къ 1 Января 1881 года 67.697 р. 80 к., кромѣ остатковъ въ кассахъ 4461 р. 21¹/₄.

Главными средствами, обезпечивающими существованіе больницъ, по прежнему служитъ возвратъ лечебныхъ издержекъ, получаемый или съ больныхъ, или въ случаѣ ихъ несостоятельности съ городскихъ и сельскихъ обществъ, доходы съ больничныхъ имуществъ и капиталовъ и разнаго рода сборы и добровольныя пожертвованія. Плата за леченіе и содержаніе больныхъ для больницъ Калининской губерніи утверждена на 1880 г. въ слѣдующемъ размѣрѣ: съ лицъ гражданскаго вѣдомства по 35 коп. въ сутки съ челоуѣка, а за погребеніе умершаго по 2 руб., съ нижнихъ чиновъ военнаго вѣдомства и членовъ ихъ семействъ 51¹/₂ коп., а за погребеніе 2 руб. 7 к., а съ офицеровъ въ двойномъ размѣрѣ. Постоянныхъ пособій отъ казны больницы не получаютъ.

в) **Богадѣльни и пріюты.**

Въ вѣдѣніи совѣта общественнаго призрѣнія находилось въ отчетномъ году семь богадѣленъ:

а) *Въ гор. Калининъ*, помѣщается въ собственномъ двухъ-этажномъ каменномъ домѣ и устроена по штату на 45 челоуѣ.; Въ отчетномъ году призрѣвалось въ ней 51 челоуѣ.; среднимъ числомъ въ сутки 44,1 чел. Содержаніе каждаго призрѣваемаго обходилось богадѣльнѣ въ 18,8 коп. въ сутки.—Богадѣльня имѣла дохода 5.016 р. 80¹/₄ к., расходовано же 3,039 р. 51¹/₂ к., такимъ образомъ въ кассѣ въ концѣ 1880 года оставалось 1977 р. 28³/₄ к. Запасный капиталъ богадѣльни въ сравненіи съ прошлымъ отчетнымъ годомъ остался безъ измѣненія—3.399 р. 11 к.

б) *Въ гор. Коль*, помѣщается въ собственномъ каменномъ зданіи и устроена на 21 лицо. Въ теченіи отчетнаго года призрѣвалось 23 чел. Содержаніе одного призрѣваемаго обходилось 1,3 коп. въ сутки. Богадѣльня имѣла дохода 1250 руб. 42¹/₂ к., расхода—100 р. 52 к., въ кассѣ въ концѣ отчетнаго года оставалось 1,149 р. 90¹/₂ коп. Запасный капиталъ богадѣльни—423 руб. 8 к.

в) *Въ гор. Ленчицъ*, богадѣльня Св. Духа, устроенная на 14 лицъ, давала въ отчетномъ году пріютъ 60 лицамъ. Помѣщается она въ собственномъ зданіи и къ ней кромѣ того принадлежитъ земля, отдаваемая частному лицу въ аренду. Арендная

плата до 1880 г. была 654 руб. 25 коп.; въ отчетномъ же году она возвысилась до 800 руб. Содержаніе каждаго призрѣваемаго обходилось богадѣльнѣ 2,4 коп. въ сутки. Дохода въ отчетномъ году имѣлось 1.053 руб. 86 коп., израсходовано же 471 руб. 22 к. Къ концу 1880 года въ кассѣ оставалось 582 р. 64 коп. Запасный капиталъ богадѣльни—1851 р. 22 к.

в) *Въ гор. Слуцкѣ* богадѣльня помѣщается въ наемномъ частномъ домѣ и устроена на 12 лицъ. Въ отчетномъ году въ ней призрѣвалось 15 чел. Содержаніе каждаго призрѣваемаго обходилось въ сутки 14,4 к. Доходъ богадѣльни простирался въ отчетномъ году до 738 р. 70½ к., расхода же было—728 руб. 54 коп., такимъ образомъ къ концу 1880 г. въ кассѣ былъ остатокъ въ 10 руб. 16½ коп. Запасный капиталъ богадѣльни 3641 р. 55 к.

д) *Въ г. Сьрадзѣ* богадѣльня помѣщается въ собственномъ, небольшомъ домѣ, требующемъ ремонта; устроена она на 12 лицъ, призрѣвалось же въ отчетномъ году 13 чел. Содержаніе каждаго обходилось въ сутки 14,6 к. Дохода въ отчетномъ году поступило 431 р. 25 к., расхода было 423 р. 6 к.; въ кассѣ оставалось 8 р. 19 к. Запасный капиталъ богадѣльни въ отчетномъ году 2696 р. Въ сравненіи съ прошлымъ отчетнымъ годомъ онъ уменьшился на 15 р.

е) *Въ городѣ Турекѣ* богадѣльни не существуетъ, но въ извѣстное время года, въ нанятомъ помѣщеніи, раздается несостоятельнымъ жителямъ города денежное пособіе.— Въ отчетномъ году денежные пособія были выданы 30 лицамъ на сумму 70 р. Дохода же было 120 р. 34 к. Къ концу 1880 года въ кассѣ оставалось 50 руб. 34 коп.; запасный капиталъ—1265 р.

ж) *Въ гор. Вартѣ* богадѣльня помѣщается въ собственномъ, старомъ домѣ и устроена на 6 человѣкъ. Призрѣвалось въ ней въ отчетномъ году 8 чел. Содержаніе каждаго призрѣваемаго обходилось богадѣльнѣ въ 12,5 коп. Дохода въ отчетномъ году было 3007 р. 63½ к., израсходовано же 2.662 руб. 25½ коп. Къ 1 января 1881 г. состояло въ кассѣ 345 р. 38 к. Запасный капиталъ богадѣльни 13.122 р.

Всего въ семи богадѣльняхъ губерніи, устроенныхъ на 114 человѣкъ, призрѣвалось 200 чел. Если же примемъ во вниманіе, что среднее время пребыванія каждаго изъ призрѣваемыхъ было 284 сутокъ, то оказывается, что въ каждой изъ богадѣленъ

находилось большее число лицъ, чѣмъ положено по штату. Кромѣ того влѣдствіе тѣсноты помѣщеній и долгаго пребыванія въ богадѣльнѣ каждаго призрѣваемаго не было возможности оказывать пособіе веѣмъ нуждающимся. Такъ, по заявленію Ленчицкаго уѣзднаго начальника, въ уѣздѣ есть много такихъ лицъ, которыя уже болѣе 10 лѣтъ нуждаются въ призрѣніи, а между тѣмъ, влѣдствіе недостатка помѣщенія, приходится имъ отказывать.

Содержаніе каждаго призрѣваемаго среднимъ числомъ обходилось 8,9 коп. въ сутки. Богадѣльни въ отчетномъ году имѣли дохода 11.619 р. 1³/₄ к., расходъ же ихъ простирался до 7495 руб. 11 коп.; остатокъ въ кассахъ былъ 4123 р. 90³/₄ к. и запаснаго капитала 26.397 р. 96 к.

Кромѣ этихъ богадѣлень, въ губерніи находится 29 заведеній, состоящихъ въ вѣдѣніи гминныхъ сходовъ, находящихся въ посадахъ и селеніяхъ. Большая часть ихъ предоставляетъ призрѣваемымъ только кровъ и незначительное вспомошествованіе деньгами; они существуютъ только на пожертвованія сельскаго населенія и на проценты отъ незначительныхъ капиталовъ, составляющихъ собственность богадѣлень и хранящихся въ банкѣ или сеудо-сберегательныхъ кассахъ.

Дѣтскихъ пріютовъ, находящихся въ вѣденіи совѣта общественнаго призрѣнія, въ отчетномъ году было три, а именно:

а) *Въ гор. Калши* для дѣтей католическаго вѣрсноуѣданія. Пріютъ помѣщается въ принадлежащемъ ему зданіи и устроенъ на 100 дѣтей; призрѣвалось же въ отчетномъ году 155 дѣтей. Содержаніе одного призрѣваемаго обходилось 6,9 к. въ сутки. Поступило дохода 2.925 р. 27¹/₂ коп., израсходовано же 2246 р. 8¹/₂ к.; къ концу 1880 г. въ кассѣ оставалось 679 руб. 19 к.; запасный капиталъ пріюта—7.304 р. 77¹/₂ к.

б) *Въ гор. Сьрадзъ* пріютъ помѣщается въ собственномъ зданіи и устроенъ на 30 дѣтей, призрѣвалось же въ немъ 34. Содержаніе одного призрѣваемаго обходилось пріюту 8,5 коп. въ сутки. Поступило дохода въ отчетномъ году—593 р. 80 коп., израсходовано—527 р. 23 к.; въ кассѣ осталось 66 руб. 57 к.; запасной капиталъ пріюта 2038 р. 85 к.

в) *Въ гор. Велюнь* пріютъ помѣщается въ собственномъ зданіи и устроенъ на 30 дѣтей, призрѣвалось же 26. Содержаніе каждаго призрѣваемаго обходилось въ 11,8 коп. въ сутки. Въ отчетномъ году дохода было 755 руб. 57 к., израсходовано

674 р. 40 к. Въ кассѣ къ концу отчетнаго года было 81 руб. 14 к. Запаснаго капитала у приюта нѣтъ.

Такимъ образомъ всѣхъ дѣтей въ 3-хъ приютахъ призрѣвалось 215. Содержаніе каждаго изъ нихъ обходилось среднимъ числомъ—7,8 к. въ сутки. Дохода было въ приютахъ 4.274 р. 64½ к., израсходовано же 3.447 р. 74½ к.; остатокъ въ кассахъ былъ—826 р. 90 к., а запаснаго капитала 9.343 р. 63½ к.

Главные источники дохода для богадѣлень и приютовъ составляютъ проценты отъ ихъ запасныхъ капиталовъ и случайныя поступления отъ пожертвованій и сборовъ. Хотя для домовъ призрѣнія и для дѣтскихъ приютовъ и не полагается отъ казны постояннаго пособія, но таковое, въ виду крайней необходимости, по представленіямъ Губернскаго Совѣта, отпускается имъ съ разрѣшенія Г. Министра Внутреннихъ Дѣлъ и въ 1880 г. назначено было такого пособія для домовъ призрѣнія старцевъ 215 руб. и для дѣтскихъ приютовъ 450 руб. Въ отчетномъ году производилось заготовленіе для благотворительныхъ заведеній, по мѣрѣ надобности, бѣлья, одежды, постельныхъ принадлежностей и другихъ вещей и посуды, равно какъ произведены и мелкія починки зданій—на средства заведеній. Случайныхъ доходовъ отъ пожертвованій благотворительныхъ лицъ и отъ разнаго рода спектаклей, народныхъ гуляній и лоттерей-аллегри, устроенныхъ Совѣтами общественаго призрѣнія, съ разрѣшенія Г. Министра Внутреннихъ дѣлъ, поступило въ отчетномъ году въ пользу подвѣдомственныхъ совѣтамъ заведеній 6.733 р. 10½ к., т. е. болѣе, чѣмъ въ 1879 году на 861 р. 53½ к. Сверхъ того поступило 951 руб. 95 к. штрафовъ, налагаемыхъ за несоблюденіе правилъ объ акцизѣ съ питей. Такимъ образомъ всѣхъ случайныхъ доходовъ было 7.685 р. 5½ к.

Весь запасный капиталъ Губернскаго Совѣта общественаго призрѣнія простирался до 103.439 р. 38½ к. Сверхъ этого капитала, хранящагося въ банкѣ и обезпеченнаго ипотекою, имѣется еще 31.478 р. 47 к., предназначенныхъ на устройство благотворительныхъ заведеній. Общая затѣмъ сумма капиталовъ составляетъ 134.917 р. 85½ к. Въ сравненіи съ прошлымъ отчетнымъ годомъ сумма эта увеличилась на 3.032 р. 24½ к.

Кромѣ описанныхъ выше трехъ дѣтскихъ приютовъ, находящихся въ вѣденіи губернскаго совѣта общественаго призрѣнія, въ г. Калининѣ существуетъ еще приютъ для дѣтей православнаго исповѣданія, состоящій въ завѣдываніи Православнаго Приходскаго попечительства, за которымъ непосредственно надзира-

еть особый дамскій комитетъ, главнѣйшимъ образомъ заботящійся объ обезпеченіи пріюта матеріальными средствами и исправномъ содержаніи призрѣваемыхъ.

Къ 1 января 1880 г., въ пріютѣ помѣщалось на полномъ содержаніи 26 дѣтей обоого пола: 12 мальчиковъ и 14 дѣвочекъ. Въ теченіи отчетнаго года убыло 8, изъ которыхъ четверемъ назначено отъ пріюта постоянное денежное пособіе. Въ теченіи отчетнаго года принято въ пріютъ трое дѣтей, а за тѣмъ къ 1 января 1881 года на полномъ паживеніи пріюта состоитъ 21 д. обоого пола, и кромѣ того четверо пользуются постояннымъ пособіемъ. Изъ числа призрѣваемыхъ трое обучаются въ гимназій, двое въ реальномъ училищѣ и четырнадцать въ начальномъ училищѣ. Главныя средства пріюта состоятъ изъ пожертвованій и сборовъ съ устраиваемыхъ баловъ, концертовъ, народныхъ гуляній и пр. Въ теченіи отчетнаго года поступило доходу 4.344 р. 13 к., израсходовано 3.72 р. 16 к. Къ числу существеннѣйшихъ нуждъ пріюта, неблагопріятно вліяющихъ на его благосостояніе, слѣдуетъ отнести крайнюю необходимость въ капитальномъ ремонтѣ пріютскаго помѣщенія, находящагося въ верхнемъ этажѣ запущеннаго, стараго по-бернардинскаго монастыря. Вредное вліяніе неустроеннаго помѣщенія отражается на здоровьѣ призрѣваемыхъ дѣтей, между тѣмъ какъ попечительство лишено всякой возможности что либо предпринять въ этомъ отношеніи по неимѣнію средствъ. Стараніями дамскаго комитета удалось улучшить содержаніе дѣтей и вообще пріютскіе порядки, но онъ является безсильнымъ для приведенія въ порядокъ помѣщенія въ виду крупной превышающей средства пріюта суммы, которая необходима для ремонта.

г) Эпидеміи и эпизоотіи.

Отчетной годъ, по незначительной смертности и по отсутствію эпидемическихъ болѣзней, можетъ быть отнесенъ къ болѣе благопріятнымъ. Больныхъ и умершихъ отъ заразительныхъ болѣзней, было:

	Заболѣвшихъ.	Умершихъ.
Отъ оспы	645	166
„ скарлатины	196	38
„ дифтерита	240	48
„ кори	403	28
„ коклюша	347	28
„ тифа	494	63
„ кроваваго поноса	286	47
„ сибирской язвы	3	1
„ сифилиса	467	1

Въ сравненіи съ прошлымъ годомъ, общее количество заразительныхъ болѣзней уменьшилось; увеличилось только число заболѣваній дифтеритомъ и тифомъ, съ довольно большою смертностію; но, по принятіи надлежащихъ мѣръ, распространеніе этихъ болѣзней было приостановлено.

Въ теченіе отчетнаго года не было ни одного случая появленія на рогатомъ скотѣ чумы. Отъ другихъ эпидемическихъ болѣзней заболѣло и пало 317 штукъ домашнихъ животныхъ, а именно:

Отъ сибирской язвы, появившейся въ Сѣрадзскомъ, Турекскомъ, Кольскомъ, Велюнскомъ и Слупецкомъ уѣздахъ—пало: рогатаго скота 121 штука, лошадей 9, овецъ 69 и свиней 3.

Отъ сапа на лошадяхъ, проявившагося въ Сѣрадзскомъ, Турекскомъ, Кольскомъ, Конинскомъ, Ленчицкомъ, Слупецкомъ и Калишскомъ уѣздахъ—убито 38 лошадей.


Отъ подозрительнаго мыта, проявившагося въ Турекскомъ, Конинскомъ и Велюнскомъ уѣздахъ—пало 28 штукъ.

Отъ укушеній бѣшеными собаками въ Сѣрадзскомъ и Турекскомъ уѣздахъ—пало 13 штукъ.

Отъ укушеній взбѣсившимися лошадьми въ Турекскомъ уѣздѣ—пало 8 штукъ и другого скота въ Слупецкомъ уѣздѣ—пало 15 штукъ.

Отъ кровавой мочи, проявившейся на рогатомъ скотѣ въ Турекскомъ уѣздѣ—пало 13 штукъ.

Сравнительно съ прошлымъ годомъ, домашнихъ животныхъ пало на 788 штукъ менѣе.



517
295
1102

V. НАРОДНОЕ ПРОСВѢЩЕНІЕ.

а) Учебныя заведенія. Къ 1-му января 1881 года учебныхъ заведеній въ губерніи состояло:

(Вѣдомость № 8).	мужскихъ гимназій	1
	женскихъ „	1
	учительскихъ семинарій	1
	образцовыхъ училищъ	1
	частныхъ мужскихъ учебныхъ заведеній	6
	„ женскихъ „ „	15
	„ обоего пола „ „	4
	воскресно-ремесленныхъ училищъ	10
	воскресно коммерческихъ училищъ	1
	евангелическихъ училищъ (канторатовъ)	117
	начальныхъ училищъ	270
	Итого	427

Во всѣхъ этихъ заведеніяхъ было учащихся 22420, въ томъ числѣ мужскаго пола 13933 и женскаго 8487.

Если считать населеніе губерніи въ 800.000 душъ, то одинъ учащійся мужскаго пола придется на 58 душъ, а женскаго на 97. Одно же учебное заведеніе приходится на 1882 человѣка. Число учащихся отдѣльно по заведеніямъ было слѣдующее:

въ мужской гимназій	481
„ женской	264
„ Ленчицкой учительской семинаріи	92
„ образцовомъ училищѣ	52
„ частныхъ учебныхъ заведеній	1238
„ воскресно-коммерческомъ училищѣ	31
„ воскресно-ремесленныхъ училищахъ	610
„ евангелическихъ школахъ	2822
„ начальныхъ училищахъ	16830
	Итого 22420

б) Народное образование.

Для болѣе обстоятельнаго ознакомленія съ ходомъ народнаго образованія въ отчетномъ году въ губерніи, представляется обзоръ отдѣльно каждой категоріи учебныхъ заведеній.

а) Калишская мужская гимназія. Къ 1 января 1880 года во всѣхъ классахъ гимназіи считалось 504 ученика; къ началу же переводныхъ экзаменовъ, за выбытіемъ изъ гимназіи 23 учениковъ, оставалось на лицо 481 ученикъ, которые распредѣлялись по классамъ слѣдующимъ образомъ:

въ приговорительномъ классѣ	73
„ I классѣ А	49
„ I „ Б	46
„ II „ А	47
„ II „ Б	42
„ III „ А	35
„ III „ Б	30
„ IV „ А	34
„ IV „ Б	33
„ V „	34
„ VI „	21
„ VII „	20
„ VIII „	17
Итого	481

Изъ означеннаго числа учениковъ получили переводъ въ высшіе классы 371 и, сверхъ того, веѣмъ 17 ученикамъ VIII класса выданы аттестаты зрѣлости, слѣдовательно изъ общаго числа учениковъ 481, получившихъ переводъ, вмѣстѣ съ окончившими курсъ гимназіи, было 388 учениковъ, что составляетъ 80,66% и такимъ образомъ состояніе учебной части въ отчетномъ году можетъ быть признано вполне удовлетворительнымъ.

Изъ 481 ученика, состоявшихъ на лицо къ началу переводныхъ испытаній, выбыло изъ гимназіи до наступленія новаго 1880/1 учебнаго года 55 учениковъ, а именно:

получившихъ аттестаты зрѣлости	17	учен.
уволенныхъ по малоуспѣшности на основаніи § 34 устава	10	„
выбывшихъ по прошеніямъ родителей для поступленія въ другія учебныя заведенія	14	„
выбывшихъ по прошеніямъ родителей вслѣдствіе домашнихъ обстоятельствъ	14	„
Итого	55	учен.

Къ началу 1880/1 учебнаго года осталось 426 учащихся, которые, вмѣстѣ съ 139 вновь поступившими въ гимназію учениками, раздѣлялись по классамъ въ первомъ полугодіи 1880/1 учебнаго года слѣдующимъ образомъ:

Въ классахъ	Оставшихся отъ 1879/80 учебнаго года	Вновь принятыхъ въ первомъ полугодіи 1880/1 учебнаго года	Итого въ классахъ
Въ приготовительномъ классѣ . . .	6	79	85
I классъ А. Б.	90	14	104
II " "	83	12	95
III " "	71	13	84
IV " "	57	14	71
V " "	50	4	54
VI "	32	1	33
VII "	18	1	19
VIII "	19	1	20
Итого . . .	426	139	565

Такъ какъ въ теченіи первой половины 1880/1 учебнаго года вышло 9 учениковъ, а въ общій итогъ 565 учениковъ включены и тѣ, которые поступили въ гимназію въ концѣ полугодія, на мѣсто выбывшихъ, то наличное число учениковъ въ теченіи полугодія не превышало 558, а къ 1 января 1881 года состояло на лицо 556 учениковъ, а именно: 84 въ приготовительномъ классѣ и 472 ученика въ прочихъ классахъ гимназіи.

Изъ числа 9 учениковъ, выбывшихъ въ первомъ полугодіи, 3 ученика уволены за неявку въ гимназію по неизвѣстнымъ причинамъ послѣ вакаціи, 2 ученика за не взносъ платы за ученіе и 4 ученика уволены изъ гимназіи по прошеніямъ родителей для опредѣленія въ другія учебныя заведенія.

556 учениковъ гимназіи распредѣлялись по вѣроисповѣданіямъ и происхожденіямъ слѣдующимъ образомъ:

а) по вѣроисповѣданіямъ:

Православнаго	46
Римско-Католическаго	381
Евангелическаго	46
Еврейскаго	82
Магометанскаго	1
Итого	556

б) по происхожденію:

Дѣтей дворянъ и чиновниковъ	302
„ духовнаго званія	4
„ городскихъ сословій	241
„ сельскаго сословія	9
Итого	556

Въ первой половинѣ 1880 года раздѣлялись на параллельныя отдѣленія I, II, III и IV классы; со второй же половины 1880 года, т. е. съ начала текущаго 1880/1 учебнаго года раздѣляются на параллельныя отдѣленія I, II, III, IV и V классы.

Процентъ учащихся съ каждымъ годомъ увеличивается, такъ изъ сравненія числа учениковъ за послѣднія пять лѣтъ оказывается, что къ концу 1875/6 учебн. года было 294
а къ 1 января 1877 г. 342
къ концу 1876/7 учебн. года 337, „ „ „ 1878 г. 423
„ „ 1877/8 „ „ 410, „ „ „ 1879 г. 483
„ „ 1878/9 „ „ 463, „ „ „ 1880 г. 504
„ „ 1879/80 „ „ 481, „ „ „ 1881 г. 556

Въ послѣдніе года число учениковъ достигло такихъ размѣровъ, что, не смотря на раздѣленіе первыхъ пяти классовъ на параллельныя отдѣленія, низшіе классы, а именно: приготовительный, I, II и III классы оказываются переполненными учащимися свыше нормы. Открытіе же новыхъ параллельныхъ отдѣленій является невозможнымъ, въ виду неимѣнія въ зданіи гимназіи ни одной свободной комнаты.

Для болѣе нагляднаго обзора состоянія учебнаго дѣла въ гимназіи представляются слѣдующія таблицы:

Принято учениковъ въ теченіи 1880/1 учебнаго года:

Наименованіе классовъ	Сколько принято въ гимназію въ первой половинѣ 188 ⁰ / ₁ учебномъ году.	По вѣроисповѣданіямъ					По возрасту												Сколькимъ ученикамъ от-казано по неподготовкѣ.	Сколькимъ ученикамъ от-казано по неизбѣно мѣста.					
		Православнаго	Римско-католическаго	Евангелическаго	Магометанскаго	Еврейскаго	8	9	10	11	12	13	14	15	16	17	18								
Приготовительный классъ	79	8	52	9	—	10	16	50	11	2	—	—	—	—	—	—	—	—	—	—	—	—	—	24	—
I „	15	3	9	1	—	2	—	4	7	1	3	—	—	—	—	—	—	—	—	—	—	—	—	4	—
II „	12	1	10	—	—	1	—	—	—	1	6	4	—	1	—	—	—	—	—	—	—	—	—	2	—
III „	13	1	8	1	—	3	—	—	—	1	3	3	3	2	1	—	—	—	—	—	—	—	—	4	—
IV „	13	1	10	1	—	1	—	—	—	—	—	1	1	5	5	1	—	—	—	—	—	—	—	2	—
V „	4	—	3	—	—	1	—	—	—	—	—	—	—	1	2	1	—	—	—	—	—	—	—	3	—
VI „	1	1	—	—	—	—	—	—	—	—	—	—	—	—	—	1	—	—	—	—	—	—	—	1	—
VII „	1	—	1	—	—	—	—	—	—	—	—	—	—	—	—	—	—	—	—	—	—	—	—	—	—
VIII „	1	—	1	—	—	—	—	—	—	—	—	—	—	—	—	—	—	—	—	—	—	—	—	—	—
Итого	139	15	94	12	—	18	16	54	18	5	12	8	4	9	8	3	2	—	—	—	—	—	—	40	—

Къ началу 1880/1 учебнаго года состояло:

Наименованіе классовъ.	Число учениковъ къ началу переводныхъ экзаменовъ 1879/ ₈₀ учебнаго года.	По вѣроисповѣданіямъ					По возрасту												Сколько учениковъ въ концѣ 1879/ ₈₀ г. получило переводы въ высшіе классы	Сколько оставлено на второй 1880/ ₈₁ учебный годъ.	Сколько исключено въ про-долженіи 1879 учебн. года за неуспѣшность и проч.	ПРИМѢЧАНІЕ.						
		Православнаго	Римско-католическаго	Евангелическаго	Магометанскаго	Еврейскаго	8	9	10	11	12	13	14	15	16	17	18	19					20	21	22			
Приготовит. классъ	73	6	51	5	—	11	18	32	19	4	—	—	—	—	—	—	—	—	—	—	—	—	—	—	67	6	—	
I „	95	10	52	16	1	16	—	9	39	28	18	1	—	—	—	—	—	—	—	—	—	—	—	—	65	26	4	
II „	89	7	58	7	—	17	—	—	6	29	31	14	8	1	—	—	—	—	—	—	—	—	—	—	61	23	5	
III „	65	4	45	4	—	12	—	—	—	14	21	19	9	2	—	—	—	—	—	—	—	—	—	—	51	13	1	
IV „	67	7	49	—	—	11	—	—	—	—	8	20	20	13	5	1	—	—	—	—	—	—	—	—	58	9	—	
V „	34	3	24	3	—	4	—	—	—	—	—	4	8	9	10	2	1	—	—	—	—	—	—	—	31	3	—	
VI „	21	—	18	1	—	2	—	—	—	—	—	—	1	7	7	3	3	—	—	—	—	—	—	—	19	2	—	
VII „	20	1	16	2	—	1	—	—	—	—	—	—	1	2	6	6	4	1	—	—	—	—	—	—	19	1	—	
VIII „	17	—	15	—	1	1	—	—	—	—	—	—	—	—	1	6	4	4	2	—	—	—	—	—	17	—	—	
Итого .	481	38	328	38	2	75	18	41	64	61	63	44	51	40	33	29	18	12	5	2	—	—	—	—	388	83	10	

17 учен. получили аттестаты зрѣлости.

Въ Калишской мужской гимназіи въ 1880 г., кромѣ директора, состояло на службѣ преподавателей 21, а именно:

И. д. инспектора, онъ-же и преподаватель	1
Штатныхъ: законоучителя	2
„ преподавателей	12
Преподавателей параллельныхъ отдѣленій	3
Сверхштатныхъ законоучителей	2
Вольнонаемный учитель пѣнія и гимнастики	1

б) Калишская женская гимназія. Въ отчетномъ году число учащихся въ гимназіи было слѣдующее:

К Л А С С Ы	До начала переводныхъ экзаменовъ въ 1880 году состояло	Изъ нихъ			Къ 1 января 1881 г. состояло	По вѣроисповѣданіямъ				По сословіямъ				
		Переведенныхъ въ высшіе классы	Получившихъ аттестаты	Оставленныхъ въ тѣхъ же классахъ		Православнаго	Римско-католическаго	Евангелическаго	Еврейскаго	Дворянъ и чиновниковъ	Духовныхъ	Городскихъ сословій	Сельск. сословій	
Приготовительный	16	14	—	2	21	3	14	—	4	12	—	9	—	
I	Отд. I	26	25	—	1	27	3	11	3	10	9	—	18	—
	Отд. II	25	19	—	6	24	3	17	2	2	13	—	11	—
II	Отд. I	19	9	—	10	36	11	14	4	7	19	—	17	—
	Отд. II	37	27	—	10	25	2	9	6	8	10	—	15	—
III	Отд. I	25	17	—	8	29	5	16	1	7	14	—	14	1
	Отд. II	28	20	—	8	22	2	5	7	8	6	—	15	1
IV	34	30	—	4	37	9	13	1	14	19	1	17	—	
V	12	12	—	—	31	5	16	1	9	15	—	16	—	
VI	13	—	13	—	12	1	5	1	5	4	1	8	—	
Итого	235	173	13	49	264	44	120	26	74	121	1	140	2	

Учебное воспитательное дѣло въ Калишской женской гимназіи, по заявленію Начальника Калишской учебной Дирекціи, въ отчетномъ году направляемо было вполне цѣлесообразно, благодаря разумному и честному труду учебной коллегіи.

Число ученицъ въ гимназіи съ каждымъ годомъ увеличивается; къ концу 1876 года было 187 ученицъ.

„	„	1877	„	„	201	„
„	„	1878	„	„	224	„
„	„	1879	„	„	249	„
„	„	1880	„	„	264	„

Воспитательная часть гимназій, предоставленная преимущественно Надзирательницѣ и класснымъ дамамъ, достигла отрадныхъ результатовъ. Результаты успѣховъ, оказанныхъ ученицами во время годичныхъ испытаній, въ концѣ Мая и первой половинѣ Юня отчетнаго года, были удовлетворительны по всемъ учебнымъ предметамъ.

Помѣщеніе гимназій, находящееся въ частномъ домѣ Феллера, довольно хорошо.

в) Ленчицкая учительская семинарія. Число учащихся въ семинаріи было слѣдующее:

КУРСЫ	До начала переводныхъ экзаменовъ въ 1880 году состояло	Изъ нихъ			Къ 1 января 1881 года состоитъ	По вѣроисповѣданіямъ				По сословіямъ			
		Переведено въ высшіе курсы	Удостоено аттестатомъ съ званіемъ начальнаго учителя	Оставлено въ тѣхъ же курсахъ		Православнаго	Римско-католическаго	Евангелическаго	Еврейскаго	Дворянъ и чиновниковъ	Духовныхъ	Городскихъ сословій	Сельскихъ сословій
I-й	32	22	—	10	38	7	28	—	3	4	—	8	26
II-й	32	26	—	6	29	2	24	—	3	1	—	3	25
III-й	28	—	26	2	25	1	24	—	—	—	—	7	18
Итого .	92	48	26	18	92	10	76	—	6	5	—	18	69
Образцовое училище .	—	—	—	—	52	11	38	1	2	12	—	35	5

Преподаваніе предметовъ въ Ленчицкой учительской семинаріи въ отчетномъ 1880 году, какъ и въ прошломъ, происходило на точномъ основаніи Устава педагогическихъ курсовъ (нынѣ учительскихъ семинарій) 1866 года и примѣнительно къ инструкціи для учительскихъ семинарій Министерства Народнаго Просвѣщенія 4 Юля 1875 года; допущены были только измѣненія въ распредѣленіи преподаванія нѣкоторыхъ предметовъ между преподавателями, вслѣдствіе новаго измѣненія въ составѣ ихъ.

Въ учительской семинаріи, цѣль которой подготовить знающихъ и опытныхъ учителей для мѣстныхъ школъ, главнымъ образомъ обращено вниманіе на преподаваніе русскаго языка.

Практическія занятія въ образцовомъ училищѣ при Ленчицкой учительской семинаріи имѣютъ важное значеніе для воспитанниковъ, какъ будущихъ учителей, поэтому на нихъ обращается также особенное вниманіе учебнаго начальства,

Для учениковъ Ленчицкой семинаріи устроены общія ученическія квартиры, въ нихъ жило 74 воспитанника, которые помѣщались въ 5 квартирахъ. Размѣщены они такъ, что въ каждой изъ нихъ находятся учащіеся всѣхъ курсовъ подъ надзоромъ старшаго ученика, или его помощника изъ III курса. Надзоръ старшихъ контролируется посѣщеніемъ квартиръ наставниками семинаріи и инспекторомъ, которые наблюдаютъ какъ за поведеніемъ учениковъ, такъ и за чистотою и порядкомъ въ квартирахъ и за дѣйствіями старшихъ, на которыхъ возложена обязанность постоянного надзора за своею квартирою и которые обязаны всякое нарушеніе правилъ общежитія записывать въ квартирный журналъ. Общій надзоръ за воспитанниками, какъ въ стѣнахъ заведенія, такъ и внѣ его, лежитъ на инспекторѣ съ преподавателями. По отзыву ихъ, поведеніе воспитанниковъ было вполне безупречно.

г) Частныя учебныя заведенія. Къ 1 января 1881 года всѣхъ частныхъ учебныхъ заведеній было 25, изъ нихъ находилось:

	Муж-скихъ	Жен-скихъ	Для обо-его пола
Въ городѣ Калишѣ	2	6	3
Въ уѣздныхъ городахъ:			
Слущахъ	—	1	—
Конинѣ	1	2	—
Колѣ	1	1	—
Ленчинѣ	1	1	—
Турекѣ	—	1	—
Сѣрадзѣ	1	1	—
Въ заштатныхъ городахъ:			
Домбе	—	1	—
Озорковѣ	—	1	1
Итого	6	15	4

По разряду своему частныя учебныя заведенія распредѣляются слѣдующимъ образомъ:

Мужскія:

1 разряда:

Шестиклассное реальное въ гор. Калишѣ 1

2-го разряда:

Четырехклассное, съ курсомъ четырехъ классовъ казенныхъ реальныхъ училищъ, въ уѣздномъ городѣ Колѣ 1

Четырехклассные, съ курсомъ четырехклас-
сныхъ мужскихъ прогимназій, въ уѣздныхъ горо-
дахъ Конинѣ, Ленчицѣ и Сѣрадзѣ 3

3-го разряда:

Начальное еврейское, съ вечернимъ курсомъ
для молодыхъ людей купеческаго и ремесленнаго
званій, въ городѣ Калишѣ 1

Женскія:

2-го разряда:

Четырехклассные пансіоны, съ курсомъ че-
тырехклассныхъ женскихъ прогимназій, въ уѣзд-
ныхъ городахъ: Колѣ, Ленчицѣ и Сѣрадзѣ 3

3-го разряда:

Двухклассныя начальныя въ уѣздномъ гор.
Турекѣ и въ заштатномъ гор. Озорковѣ, Ленчиц-
каго уѣзда 2

Одноклассныя начальныя:

въ Калишѣ	6	}	10
„ Слупцахъ	1		
„ Конинѣ	2		
„ Домбе	1		

Для обоего пола:

3-го разряда:

Начальныя:

въ Калишѣ	3
„ Озорковѣ	1

Число учащихя въ каждомъ изъ означенныхъ частныхъ
учебныхъ заведеній показано въ слѣдующей таблицѣ:

<i>УЧЕБНЫЯ ЗАВЕДЕНІЯ</i>	Къ концу 1880 1 учебнаго года было		Къ 1-му января 1881 года со- стоитъ	
	Мужеск. пола	Женск. пола	Мужеск. пола	Женск. пола
Мужскія.				
1-го разряда:				
Калишское шестиклассное ре- альное	214	—	243	—

УЧЕБНЫЯ ЗАВЕДЕНІЯ	Къ концу 1880/1 учебнаго года было		Къ 1-му января 1881 года со- стоитъ	
	Мужеск. пола	Женск. пола	Мужеск. пола	Женск. пола
2-го разряда:				
Кольское 4-хъ классное реальное	56	—	74	—
Четырехклассные пансіоны съ курсомъ четырехклассныхъ мужскихъ прогимназій:				
Конинскій	76	—	85	—
Ленчицкій	22	—	26	—
Сърадзскій	82	—	67	—
3-го разряда:				
Калишское одноклассное еврейское начальное училище съ вечернимъ курсомъ для молодыхъ людей купеческаго и ремесленнаго званій	10	—	12	—
Женскія:				
2-го разряда:				
Четырехклассные пансіоны съ курсомъ четырехклассныхъ женскихъ прогимназій:				
Кольскій	—	—	—	51
Ленчицкій	—	110	—	122
Сърадзскій	—	64	—	66
3-го разряда:				
Двухклассныя начальныя училища:				
Турекское	—	26	—	34
Озорковское	—	—	—	16
Одноклассныя:				
Калишскія	—	168	—	184
Слупецкое	—	12	—	15
Конинскія	—	34	—	65
Домбское	—	25	—	27
Для обоего пола.				
Одноклассныя начальныя:				
Калишскія	21	30	45	42
Озорковское	30	22	36	28
Итого .	511	491	588	650
	1002		1238	

Перемѣны въ числѣ частныхъ учебныхъ заведеній были слѣдующія:

Къ 1 января 1880 года было 24 училища:

Въ теченіи 1880 года:

открыто	4	„
закрыто	3	„

Къ 1 января 1881 г. состоитъ 25 училищъ.

Открыты: частный четырехклассный женскій пансіонъ, съ курсомъ четырехклассныхъ женскихъ прогимназій, въ уѣздномъ гор. Колѣ, двухклассное начальное женское въ гор. Озорковѣ, Ленчицкаго уѣзда, одноклассное еврейское начальное женское въ уѣздномъ городѣ Конинѣ и одноклассное начальное общее въ гор. Калишѣ.

Закрыты: двухклассное начальное женское въ пос. Прашкѣ, Велюнскаго уѣзда, и одноклассныя начальныя женскія въ уѣздныхъ городахъ Колѣ и Велюнѣ.

Въ частныхъ учебныхъ заведеніяхъ 1 и 2 разряда обученіе ведется по программамъ, утвержденнымъ Министромъ Народнаго Просвѣщенія для реальныхъ училищъ и гимназій. Всѣ же заведенія находятся въ такомъ положеніи, что при самомъ искреннемъ желаніи содѣжателей поставить свои училища въ соотвѣтственное состояніе среднимъ учебнымъ заведеніямъ, ни въ какомъ случаѣ не могутъ сравниться съ ними, а служатъ только подготовительнымъ средствомъ для вступленія въ нихъ. Содѣжатели вообще не жалѣютъ затратъ на наемъ удобныхъ помѣщеній, на приглашеніе способныхъ преподавателей и приобрѣтеніе учебныхъ пособій; но всѣ ихъ старанія остаются безплодными, такъ какъ хорошіе преподаватели, за рѣдкими исключеніями, остаются въ нихъ не болѣе 2 лѣтъ; каждый изъ нихъ, получая болѣе обезпечивающее назначеніе въ казенное, среднее учебное заведеніе, или на другую государственную службу, тотчасъ оставляетъ частное заведеніе, даже не рѣдко въ срединѣ года.

д) Воскресно-коммерческое и воскресно-ремесленныя училища.

Къ 1 января 1881 года, въ Калишской губерніи было одно воскресно-коммерческое училище въ гор. Калишѣ и 10 воскресно-ремесленныхъ, изъ нихъ:

въ городѣ Калишѣ	1
въ уѣздныхъ городахъ: Слупцахъ, Колѣ, Ленчицѣ, Сѣрадзѣ и Велюнѣ по одному	5

въ заштатныхъ городахъ: Блашкахъ, Калишскаго уѣзда, Домбе, Кольскаго уѣзда и Здунской-волѣ, Сѣрадзскаго уѣзда, по одному 4

Учащихся въ этихъ училищахъ къ 1 января 1881 г. было:

въ Калишскомъ воскресно-коммерческомъ 31

въ 10-ти воскресно-ремесленныхъ училищахъ 610

въ томъ числѣ:

въ Калишскомъ воскресно-ремесленномъ 160

въ 5 училищахъ въ уѣздныхъ городахъ 173

въ 4 училищахъ, находящихся въ заштатныхъ городахъ 277

Въ Калишскомъ двухклассномъ воскресно-коммерческомъ училищѣ, открытомъ на средства купеческаго общества, съ самаго начала его существованія, ученіе бываетъ не только въ воскресные, но также и въ праздничные дни. Цѣль этого училища дать возможность купеческимъ ученикамъ получить образованіе, которое принесло бы пользу въ будущей ихъ дѣятельности. Тутъ преподаются: русскій языкъ, коммерческая географія, польскій, нѣмецкій языки и ариѳметика съ коммерческою бухгалтеріею. Чтобы доставить возможность обучиться въ училищѣ и тѣмъ купеческимъ ученикамъ, которые совершенно не подготовлены къ прохожденію курса I класса, открыто при училищѣ младшее отдѣленіе. Кромѣ того городское общество, признавая крайнюю необходимость особаго приготовительнаго класса, ходатайствовало чрезъ городской магистратъ объ открытіи его на городскія средства. Просимая сумма разрѣшена Министромъ Внутреннихъ Дѣлъ и съ будущаго 1881/2 учебнаго года будетъ открытъ приготовительный классъ.

Воскресно ремесленные и коммерческое училища, имѣя много общаго между собою относительно времени обученія и источниковъ содержанія, помѣщеній и цѣли, отличаются курсомъ обученія. Во всѣхъ 10 воскресно-ремесленныхъ училищахъ обученіе производится въ воскресные дни, въ теченіи только 2 часовъ и въ учебное время, какъ и въ прочихъ учебныхъ заведеніяхъ. Тутъ приимаются и вовсе не грамотные. Отъ оканчивающихъ ремесленные училища требуется знаніе молитвъ и важнѣйшихъ событій изъ новозавѣтной исторіи, умѣніе читать и писать по русски и попольски, передавать своими словами содержаніе объясненныхъ статей и знаніе 4-хъ ариѳметическихъ дѣйствій. Многие изъ обучающихся въ этихъ училищахъ, вслѣдствіе свое-

го ли положенія, какъ постоянно занятыхъ работниковъ, а иногда и по лѣности пропускаютъ значительное число уроковъ. Чтобы усилить занятія въ этихъ училищахъ и дать возможность хозяевамъ наблюдать за исправнымъ посѣщеніемъ ихъ учениками, обученіе терминаторовъ вслѣдствіе распоряженія Начальника Дирекціи производилось не только въ воскресные, но и въ праздничные дни. Кромѣ того, заведены мастеровыми хозяевами книжки, въ которыхъ дѣлаются отмѣтки о не посѣщаніи учениками уроковъ, такъ что хозяева имѣютъ возможность наблюденія.

е) Евангелическія школы. Къ 1 января 1881 года въ губерніи было 117 евангелическихъ школъ, въ нихъ обучалось:

мальчиковъ . . .	1.346
дѣвочекъ . . .	1.476
Итого	2.822

На содержаніе означенныхъ школъ вносятся евангелическими обществами:

а) складки деньгами . . .	4,450 р. 20 к.
б) продуктами, оцѣненными на	2.112 „ 60 „
Итого .	6.562 р. 80 к.

е) Начальныя народныя училища. Къ 1 января 1881 г. всѣхъ училищъ въ губерніи было 270, въ которыхъ обучалось 16,830 человекъ, въ томъ числѣ мужескаго пола 10.733 и женскаго пола 6.097 человекъ.

Училища раздѣляются на двухклассныя и одноклассныя; послѣднія находятся преимущественно въ посадахъ и деревняхъ, первыя въ городахъ. Значительная часть школъ устроена для совмѣстнаго обученія дѣвочекъ и мальчиковъ.

Городскія начальныя училища, главнымъ образомъ, служатъ для приготовленія въ другія болѣе высшія учебныя заведенія.

Учащіеся же въ сельскихъ училищахъ по большой части оканчиваютъ въ нихъ свое образованіе. Положеніе училищъ въ городахъ и посадахъ слѣдуетъ признать во всѣхъ отношеніяхъ удовлетворительнѣе, нежели положеніе сельскихъ школъ. Трудность въ сообщеніи этихъ школъ съ крестьянскими селеніями, неудобства училищныхъ помѣщеній, недостатокъ матеріальныхъ средствъ и непродолжительность обученія дѣтей въ теченіи года, все это ставитъ сельскія школы въ несравненно худшія условія, чѣмъ въ какія поставлены городскія. Въ сельскихъ школахъ ученіе обыкновенно начинается въ ноябрѣ и оканчивается въ мартѣ или апрѣлѣ. При такомъ короткомъ времени, невозможно ожидать, чтобы обученіе приносило желаемые результаты. Кромѣ того и краткій срокъ уменьшается для обучающихся еще весьма частыми пропусками ими уроковъ. Школы по большой части содержатся и принадлежатъ нѣсколькимъ селеніямъ, лежащимъ другъ отъ друга на разстояніи 2—5 верстъ, такъ что въ ненастное, а въ особенности зимнее, время посѣщеніе ихъ дѣтьми весьма затруднительно. Учебное дѣло въ сельскихъ школахъ не можетъ принести надлежащихъ результатовъ, въ виду скуднаго содержанія учителей и трудности поэтому привлечь хорошихъ, опытныхъ преподавателей. Въ слѣдующей таблицѣ представлены оклады, получаемые сельскими учителями:

УЧЕБНЫЯ ЗАВЕДЕНІЯ	Размѣръ годоваго содержанія преподавающихъ лицъ		ЖАЛОВАНЬЕ													ИТОГО		Земли въ пользованіи учителей		Приблизительная доходность съ земли																	
	Высшій	Низшій	НАТУРОЮ										Денгами																								
			Пшеницы	Ржи	Ячменя	Гороху	Гречихи	Овса	Картофеля	Пшени	Соломы	Одѣнка про-дуктовъ по штатамъ учителей																									
	Рубли		К о р ц ы и Г а р н ц ы.							Копѣ	Сноп.	Рубли и копѣйки.		Морг.	Прен.	Руб.	Коп.																				
Двухклассныя народ. училища:																																					
Городскія мужскія . . .	420	150															2265	2265																			
„ женскія . . .	250																500	500																			
„ общія . . .	420	200															3535	3535		6	274						34	56									
Сельскія мужскія . . .																																					
„ женскія . . .																																					
„ общія . . .	220	195															415	415		4							20										
Одноклассныя начальн. училища:																																					
Городскія мужскія . . .	300	180															1390	1390		4	171				22	85											
„ женскія . . .	210	130															1630	1630		2	4				10	6											
„ общія . . .	300	66															1875	1875		6	24				30	40											
Сельскія мужскія . . .	225	200															425	425			75				1	25											
„ женскія . . .	150																300	300																			
„ общія } посадскія	280	60	16	13½	265	12	86	—	37	7½	50	29½	54	16	109	20	8	—	18	32	1136	99½	28573	27	29710	26½	666	262	3332	77							
„ } сельскія .	250	45																																			
Итого			16	13½	265	12	86	—	37	7½	50	29½	54	16	109	20	8	—	18	32	1136	99½	40908	27	42045	26½	690	210	3451	89							

Такимъ образомъ видно, что даже самый высшій окладъ содержанія сельскаго учителя, при нынѣшней дороговизнѣ, не можетъ быть признанъ достаточнымъ и способствовать привлеченію на учительскія должности соответствующихъ, подготовленныхъ къ своему дѣлу людей.

Изъ общаго числа 275 учителей и учительницъ начальныхъ училищъ, съ семинарскимъ образованіемъ 135, воспитывавшихся въ среднихъ учебныхъ заведеніяхъ 45, имѣющихъ свидѣтельства на учительскія званія 47 и домашняго воспитанія 48.

Число училищъ, служащихъ и учащихся въ нихъ за отчетный годъ означено въ слѣдующей таблицѣ:

РАЗРЯДЫ УЧИЛИЩЪ	Число училищъ		Служащихъ					
	Къ 1-му Января 1880 года	Къ 1-му Января 1881 года	Къ 1-му января 1880 г.			Къ 1-му января 1881 г.		
			Законоучителей	Учителей	Учительницъ	Законоучителей	Учителей	Учительницъ
Двуклассныя народныя училища.								
а) Городскія:								
Въ губернскомъ городѣ Калишѣ:								
Мужскія	2	2	1	4	—	1	4	—
Женскія	1	1	—	—	2	—	—	2
Для обоого пола	1	1	—	3	1	—	3	1
Въ уѣздныхъ и заштатныхъ городахъ:								
Мужскія	2	2	1	4	—	1	4	—
Женскія	—	—	—	—	—	—	—	—
Для обоого пола	5	5	—	9	2	—	10	2
б) Сельскія (въ посадахъ и селахъ):								
Мужскія	—	—	—	—	—	—	—	—
Женскія	—	—	—	—	—	—	—	—
Для обоого пола	1	1	—	1	—	1	2	—
Одноклассныя начальныя училища.								
а) Городскія:								
Въ губернскомъ городѣ Калишѣ:								
Мужскія	—	—	—	—	—	—	—	—
Женскія	1	1	—	—	1	—	—	1
Для обоого пола	1	1	1	1	—	1	—	1
Въ уѣздныхъ и заштатныхъ городахъ:								
Мужскія	6	6	2	6	—	4	6	—
Женскія	8	8	—	—	8	—	—	8
Для обоого пола	9	9	—	9	—	1	9	—
б) Сельскія (въ посадахъ и деревняхъ):								
Мужскія	2	2	—	2	2	—	2	—
Женскія	2	2	—	—	—	—	—	2
Для обоого пола	227	229	9	199	18	20	198	18
Итого:								
а) въ городскихъ училищахъ въ Калишѣ	6	6	2	8	4	2	7	5
въ уѣздныхъ и заштатныхъ городахъ	30	30	3	28	10	6	29	10
б) въ сельскихъ училищахъ	232	234	9	202	20	21	202	20
А всего	268	270	14	238	34	29	238	35

Къ 1-му января 1880 г.		Къ 1-му января 1881 г.		По вѣроисповѣданіямъ				По сословіямъ				
Мужескаго пола	Женскаго пола	Мужескаго пола	Женскаго пола	Православнаго	Римско-католическаго	Евангелическаго	Еврейскаго	Дворянъ и чиновниковъ	Духовныхъ	Городскихъ сословій	Сельскихъ сословій	Иностранцевъ
178	—	191	—	—	135	—	56	—	—	191	—	—
—	110	—	97	—	—	—	97	—	—	97	—	—
101	71	102	66	4	13	148	3	16	—	143	9	—
229	—	248	—	4	182	4	58	7	—	203	36	2
—	—	—	—	—	—	—	—	—	—	—	—	—
295	248	246	297	2	205	120	216	4	—	523	16	—
—	—	—	—	—	—	—	—	—	—	—	—	—
—	—	—	—	—	—	—	—	—	—	—	—	—
95	40	81	34	4	73	8	30	12	—	85	18	—
—	—	—	—	—	—	—	—	—	—	—	—	—
—	—	—	—	—	—	—	—	—	—	—	—	—
—	110	—	116	—	116	—	—	—	—	116	—	—
28	19	29	20	48	1	—	—	49	—	—	—	—
458	—	489	—	10	456	6	17	10	—	382	97	—
—	661	—	642	9	493	11	129	8	—	617	17	—
382	225	339	223	33	154	355	20	36	—	495	31	—
185	—	182	—	5	172	3	2	4	—	150	28	—
—	124	—	131	—	96	3	32	1	—	122	8	—
8770	4633	8826	4471	44	11939	1005	309	77	1	2469	10740	10
307	310	332	299	52	265	148	156	65	—	547	9	—
1364	1134	1322	1162	58	1490	496	440	65	—	2220	197	2
9050	4797	9089	4635	53	12280	1019	373	94	1	2826	10794	10
10721	6241	10733	6097	163	14035	1663	969	224	1	5593	11000	12

Не смотря на невыгодныя условія, въ какихъ поставлены училища, учебное дѣло въ нихъ находится въ довольно удовлетворительномъ состояніи. Во всѣхъ вообще училищахъ, при болѣе или менѣе основательномъ преподаваніи элементарнаго курса, постоянно преслѣдуется знакомство учащихъ какъ съ книжнымъ, такъ и разговорнымъ русскимъ языкомъ. Во всѣхъ училищахъ преподаваніе ведется по однимъ и тѣмъ же руководствамъ при одинаковыхъ приемахъ. Для введенія однообразнаго преподаванія ежегодно устраиваются въ 2-хъ или 3-хъ уѣздныхъ городахъ учительскіе сѣзды. На этихъ сѣздахъ указываются недостатки, замѣченные въ нѣкоторыхъ училищахъ, на мѣры къ ихъ устраненію, и рѣшаются возбужденные вопросы.

Матеріальное положеніе сельскихъ училищъ, въ особенности помѣщенія и классная ихъ обстановка требуютъ много улучшеній. Многія училища требуютъ ремонтровки, мебели, а между тѣмъ ассигнованіе суммъ идетъ медленно, вслѣдствіе трудности получить ассигнованія отъ крестьянскихъ сходовъ.

Въ слѣдующей таблицѣ приведено количество суммъ, отпускаемыхъ на содержаніе училищъ въ губерніи.

НАИМЕНОВАНИЕ УЧИЛИЩЪ	Пособіе отъ казны		Изъ кассъ			Изъ складокъ отъ обществъ		Процентовъ отъ капиталовъ	Продуктами оцѣненными	Изъ другихъ источниковъ	ИТОГО										
	Постоянное	Временное	Городскихъ	Гминныхъ	Церковныхъ	Городскихъ	Сельскихъ														
													Р	у	б	л	и	к	о	п	ѣ
Двухклассныя народныя училища:																					
Городскія: мужскія	—	—	325	—	—	1858	24	—	—	—	—	2183	24								
женскія	—	—	—	—	—	—	—	—	—	—	—	—	—								
общія	—	—	190	—	150	3459	94	3	—	—	—	3802	94								
Сельскія: мужскія	—	—	—	—	—	—	—	—	—	—	—	—	—								
женскія	—	—	—	—	—	—	—	—	—	—	—	—	—								
общія	—	—	—	—	—	—	—	490	40	—	—	490	40								
Одноклассныя начальныя училища:																					
Городскія: мужскія	48	60	150	—	—	2116	1	—	—	—	—	2314	61								
женскія	—	—	170	—	—	2776	13	—	—	—	—	2946	13								
общія	1063	32	135	—	—	2046	61	—	—	—	—	3244	93								
Сельскія: мужскія	—	—	—	140	—	—	—	454	53	—	—	594	53								
женскія	—	—	—	70	—	—	—	470	38	—	—	540	38								
общія	—	740	97	163	—	—	—	39273	79	390	65	1136	99½	22	83	41728	23½				
Итого	1111	92	740	970	—	373	—	150	—	12256	93	40689	10	393	65	1136	99½	22	83	57845	39½

Помѣщенія училищъ слѣдующія:

УЧЕБНЫЯ ЗАБЕДЕНІЯ	Число училищъ помѣщающихся				Въ 1880 году израсходовано			
	Въ собственныхъ домахъ	Изъ нихъ		Въ наемныхъ домахъ	На ремонтъ собственныхъ домовъ		На наемъ помѣщеній	
		Исправныхъ и удобныхъ	Требующихъ исправленія		Рубли	Копѣйки	Рубли	Копѣйки
Двухклассныя народныя училища:								
Городскія: мужскія	2	2	—	2	—	—	380	—
„ женскія	—	—	—	1	—	—	175	—
„ общія	2	2	—	4	—	—	1205	—
Сельскія: мужскія	—	—	—	—	—	—	—	—
„ женскія	—	—	—	—	—	—	—	—
„ общія	1	1	—	—	—	—	—	—
Одноклассныя начальныя училища:								
Городскія: мужскія	5	5	—	1	157	50	65	—
„ женскія	6	6	—	3	90	—	518	—
„ общія	8	8	—	2	10	10	30	—
Сельскія: мужскія	2	2	—	—	211	60	—	—
„ женскія	2	2	—	—	—	—	—	—
„ общія	209	171	38	20	3412	54	1313	48
Итого	237	199	38	33	3881	74	3686	48

Начальныя училища распределены по гминамъ слѣдующимъ образомъ:

Въ уѣздахъ	Число гминъ	Число гминъ, въ коихъ училищъ						Нѣтъ
		по 6	по 5	по 4	по 3	по 2	по 1	
Калишскомъ	20	—	—	—	3	3	11	3
Слупецкомъ	14	—	—	2	—	2	7	3
Конинскомъ	12	—	—	1	2	5	1	3
Кольскомъ	14	1	—	1	4	2	3	3
Ленчицкомъ	16	1	1	1	3	6	3	1
Турекекомъ	23	—	—	—	1	5	9	8
Сѣрадзскомъ	20	—	—	—	—	8	10	2
Велюнескомъ	25	—	1	1	7	6	10	—
Итого	144	2	2	6	20	37	54	23

По ликвидационнымъ табелямъ, училищамъ принадлежитъ 411 участковъ земли, пространствомъ до 1504 морг. 56 пр., изъ нихъ въ пользованіи учителей начальныхъ училищъ состоитъ 690 м. 210 пр., въ пользованіи евангелическихъ конторовъ 493 морг. 295 пр. и отданныхъ въ арендное содержаніе 319 морг. 151 пр.; деньги вырученныя, отъ аренды школьныхъ участковъ земли, вносятся войтами гминъ въ мѣстныя ссудо-сберегательныя кассы или Банкъ, для приращенія процентами. По 1 января 1881 г. внесено такихъ суммъ 8639 руб. 42 коп.

в) Ученыя общества, музеи, библиотеки и пр. На основаніи устава, утвержденнаго г. Министромъ Внутреннихъ дѣлъ, въ Калишѣ существуетъ Общество Врачей Калишской губерніи, имѣющее цѣлью изученіе губерніи въ санитарномъ отношеніи и собраніе статистическихъ данныхъ о болѣзненности и смертности населенія. Это общество состоитъ изъ 42 членовъ, предѣдателя, секретаря и библіотекаря. Протоколы собранія сообщаются другимъ обществамъ врачей съ цѣлью ознакомленія съ кругомъ дѣятельности общества. Кромѣ этого общества другихъ въ губерніи не имѣется. Книжная торговля мало развита и не удовлетворяетъ даже мѣстнымъ потребностямъ, такъ какъ книжныя лавки преимущественно торгуютъ книгами только для учащихся, выписывая даже беллетристическія произведенія мѣстной литературы въ ограниченномъ числѣ. Всего существуетъ въ губерніи книжныхъ лавокъ 9, а именно:


Въ г. Калишѣ	5	съ оборотомъ около	12000	руб.
„ Сѣрадзѣ	2	„	3000	„
„ Ленчицѣ	1	„	800	„
„ Турекѣ	1	„	600	„

Библиотекъ устроенныхъ съ спеціальною цѣлью снабженія книгами для чтенія публики въ губерніи нѣтъ, а почти каждая книжная лавка имѣетъ небольшое число литературныхъ изданій, болшею частію старыхъ, на польскомъ, французскомъ и нѣмецкомъ языкахъ, предлагаемыхъ публикѣ для чтенія за опредѣленную мѣсячную плату. Книгъ на русскомъ языкѣ для чтенія въ книжныхъ лавкахъ достать не возможно, и для продажи существуютъ только болше руководства для учащихся.

Въ г. Калишѣ издается на польскомъ языкѣ, частными средствами, газета „Калишанинъ“, выходящая два раза въ недѣлю. Крайне ограниченное число подписчиковъ едва оплачиваетъ изданіе.

Типографій и литографій въ губерніи находится девять: въ г. Калишѣ двѣ типографіи и двѣ литографіи, въ гг. Ленчицѣ, Конинѣ и Колѣ по одной типографіи и въ г. Турекѣ и Велюнѣ по одной литографіи.

Фотографическихъ заведеній имѣется два: одно въ г. Калишѣ, а другое въ Ленчицѣ. Музеевъ въ губерніи не имѣется.



VI. КРЕСТЬЯНСКОЕ ДѢЛО.

а) Экономическое положеніе кре- стьянъ.

Крестьянское населеніе, обеспеченное земельною собственностію и правами гминнаго самоуправленія, на основаніи Высочайшихъ указовъ 19 февраля 1864 года, медленно, но постепенно, съ каждымъ годомъ улучшаетъ свое экономическое положеніе. Прогрессъ въ этомъ отношеніи выражается фактически образованіемъ новыхъ селеній, улучшеніями въ домашнемъ быту, увеличеніемъ размѣровъ хозяйствъ, болѣею ихъ культурою и, наконецъ, увеличеніемъ крестьянской недвижимой собственности посредствомъ покупокъ земель отдѣльными лицами и товариществами.

Ниже представляются свѣдѣнія объ экономическомъ положеніи крестьянъ по каждому уѣзду отдѣльно, составленныя на основаніи данныхъ, полученныхъ отъ комиссаровъ по крестьянскимъ дѣламъ.

По Копинскому уѣзду.

По 1 января 1881 г. крестьянами съ введенія крестьянской реформы приобретено покупками отъ частныхъ лицъ 10.467 мор. Всѣхъ вообще усадебъ, принадлежащихъ крестьянамъ и мѣщанамъ рольникамъ, числилось въ уѣздѣ по ликвидаціоннымъ табелямъ 7679, въ этомъ числѣ находилось усадебъ менѣе 3 морговъ 2.225, отъ 3 до 15 морговъ 3.893 и болѣе 15 морговъ 1561. Общій крестьянскій надѣлъ по табелямъ и даннымъ простирался къ 1 января 1881 г. до 85064 мор., въ томъ числѣ измѣрено въ натурѣ 66 203 мор. Къ 1 января отчетнаго года пользовалось сервитутами 5.662 усадебъ, въ томъ числѣ правомъ пастбы скота 2.193, пользованія строевымъ лѣсомъ 293 и топливомъ 1.305 и стилою 952. По уѣзду произведена разверстка земель въ 6 усадьбахъ на пространствѣ 63 мор., и разверстка сервитутовъ въ 391 усадьбахъ на пространствѣ 1.227 морговъ, разверстка же земли и сервитутовъ вмѣстѣ произведена въ 59 усадьбахъ на пространствѣ 250 морговъ.

По Ленчицкому уѣзду.

По 1 января 1881 г. съ введенія крестьянской реформы куплено крестьянами и жителями посадовъ земли отъ частныхъ лицъ 3.603 мор. 75 пр., въ томъ числѣ въ отчетномъ году пріобрѣтено 1.221 мор. 56 пр. Всѣхъ вообще усадебъ, принадлежащихъ крестьянамъ и мѣщанамъ рольникамъ, числилось въ уѣздѣ 9.026; въ этомъ числѣ находится усадебъ менѣе 3 морговъ 4.007, отъ 3 до 15 мор. 3.031 и болѣе 15 мор. 1.988. Сверхъ того находится въ уѣздѣ неимѣющихъ надѣла (коморниковъ) 3.862 семейства. Общій крестьянскій надѣлъ по табелямъ и даннымъ простирался къ 1 января 1881 г. 71.877 мор. 170 пр., изъ числа которыхъ измѣрено въ натурѣ земли штатнымъ и частными землемѣрами 21.736 мор. 278 пр., а въ теченіи 1880 г. 3.411 мор. 247 пр.; измѣреніе это произведено по 6 имѣніямъ. Къ 1 января 1881 г. признавалось право пользованія сервитутами за 3.410 усадьбами. Сервитуты эти распределяются по числу усадебъ слѣдующимъ образомъ: право пасты скотъ 2506 усадебъ, пользованія строевымъ деревомъ 132 усадебъ и сбираниной 763 усадебъ. Разверстка сервитутовъ въ теченіи 1880 г. произведена въ 44 усадьбахъ; при этомъ получено крестьянами земли 56 морг. 50 пр., а при разверсткѣ земель въ тѣхъ же усадьбахъ на дѣло крестьянъ досталось 45 морг. 17 пр. Такимъ образомъ въ отчетномъ году вслѣдствіе добровольныхъ сдѣлокъ крестьяне Ленчицкаго уѣзда пріобрѣли 101 морг. 67 прен.

По Калишскому уѣзду.

Въ теченіи 1880 года крестьянами Калишскаго уѣзда земель покупкою не было пріобрѣтено, съ введенія же крестьянской реформы, общее количество купленной крестьянами земли простирается до 3.742 морг., что составляетъ почти 5% основнаго крестьянскаго надѣла. Число усадебъ по ликвидационнымъ табелямъ и даннымъ числится въ отчетномъ году 9.179, а общій крестьянскій надѣлъ составляетъ 79.972 морг. 235 пр. Въ 1880 году измѣрено въ натурѣ 2.026 морг. 114 пр. Къ 1 января 1881 года остается 4.879 усадебъ, имѣющихъ право на сервитуты. Въ отчетномъ году между крестьянами и владѣльцами имѣній заключено пять добровольныхъ сдѣлокъ объ уничтоженіи лѣсныхъ и пастбищныхъ сервитутовъ, но изъ числа ихъ окончательно утверждена только одна для 9 усадебъ, которые въ вознагражденіе за утраченные сервитуты, получили земли на 6 морговъ болѣе, чѣмъ имѣли до заключенія добровольнаго соглашенія.

По Сьрадзскому уѣзду.

Съ введенія крестьянской реформы, по 1 января 1881 года приобрѣтено крестьянами и жителями посадовъ Сьрадзкаго уѣзда, на правахъ полной собственности 5221 морг. 92 пр., въ томъ числѣ въ отчетномъ году куплено 300 морг. земли. Въсѣхъ вообще усадьбъ, принадлежащихъ крестьянамъ и мѣщанамъ рольникамъ, числилось въ уѣздѣ 10.592, въ этомъ числѣ находилось 131 усадьба такихъ, коихъ владѣльцы лишены земельного надѣла (коморники), 2866 усадьбъ, владѣльцы коихъ имѣютъ менѣе 3 морг., 5336 усадьбъ, которыя заключаютъ въ себѣ отъ 3 до 15 морг. и 2259 усадьбъ, имѣющихъ болѣе 15 морг. земли. Къ 1 января 1880 года крестьяне и мѣщане по ликвидаціоннымъ табелямъ и даннымъ владѣли 81.979 морг. 13 пр.; этотъ общій крестьянскій надѣлъ, въ теченіи отчетнаго года не подвергался измѣненію. На основаніи правилъ 11 ноября 1871 года измѣрено и окончено всей земли 44.267 морг. 46 пр. по 126 селеніямъ, въ томъ числѣ въ 1880 г. 3309 морг. 88 пр. по 11 селеніямъ. Къ 1 января 1880 г. пользовались сервитутами 9396 усадьбъ, въ томъ числѣ правомъ пастьбы скота 3765, пользованія строевымъ лѣсомъ 1263, имѣющихъ право на сѣнажники 2216 и пользующихся стилою 2152 ус. Разверстокъ черезполосныхъ земель въ отчетномъ году въ уѣздѣ не производилось. Разверстка сервитутовъ по добровольнымъ соглашеніямъ произведена въ 102 усадьбахъ; за отказъ отъ сервитутовъ крестьяне получили 351 морг. 37 пр. земли. Обязательнаго раздѣла общихъ пастьбищъ по правиламъ 29 декабря 1875 года въ уѣздѣ въ 1880 году не производилось.

По Слунецкому уѣзду.

Съ 19 февраля 1864 года, т. е. съ введенія крестьянской реформы, крестьянами Слунецкаго уѣзда приобрѣтено отъ частныхъ лицъ, по нотаріальнымъ актамъ 2063 морг. земли, а въ 1880 г. 1195 морг., такимъ образомъ къ 1 января 1881 года крестьяне уѣзда приобрѣли на правахъ полной собственности 3258 морг. земли. Въсѣхъ вообще усадьбъ, принадлежащихъ крестьянамъ и мѣщанамъ рольникамъ, числилось 7327. Изъ сего числа 28 усадьбъ лишены земельной собственности (коморники); затѣмъ 2436 усадьбъ имѣютъ надѣлъ менѣе 3 морг.; 3497 усадьбъ съ надѣломъ отъ 3 до 15 морг. и 1394 усадьбъ имѣютъ болѣе 15 морг. Общій крестьянскій надѣлъ по ликвидаціоннымъ табелямъ и по даннымъ составлялъ къ 1 января 1880 г. 69463 морг. 120 пр., въ теченіи 1880 года, вслѣдствіе составленія добровольныхъ

сдѣлокъ о замѣнѣ сервитутовъ въ 13 селеніяхъ, надѣлъ крестьянъ увеличился на 384 морг. 141 пр., такъ, что къ 1 января 1881 года составляетъ 69.847 морг. 261 пр. Согласно правиламъ, утвержденнымъ г. Министромъ Внутреннихъ Дѣлъ 11 ноября 1871 г. и 23 декабря 1875 г. измѣрено основныхъ надѣловъ крестьянъ и по добровольнымъ сдѣлкамъ въ 144 селеніяхъ 26.846 морг. 60 пр., а въ теченіи 1880 г. основныхъ надѣловъ въ 3 селеніяхъ 1510 морг. 27 пр. и по добровольнымъ сдѣлкамъ въ 8 селеніяхъ 317 морг. 245 пр. Къ 1 января 1881 года право пользованія сервитутами остается за 3154 усадьбами. Сервитуты эти распредѣляются: имѣющихъ право пасти скотъ 2964 усадьбы пользоваться строевымъ лѣсомъ 809, топливомъ 2248 и стилою 1599 усадьбъ. Въ отчетномъ году произведена разверстка крестьянской земли въ 15 усадьбахъ, при чемъ крестьяне получили 7 морг. 261 пр. земли больше противъ ликвидационныхъ табелей. Разверстка сервитутовъ—въ 104, при чемъ крестьяне получили 241 морг. 6 пр. изъ фольварчныхъ земель. Разверстка земли и сервитутовъ—въ 39 усадьбахъ, при этомъ крестьяне получили 143 морг. 135 пр. земли болѣе противъ табелей.

По Велюнскому уѣзду.

По 1 января 1881 года съ введенія крестьянской реформы крестьянами приобрѣтено покупками отъ частныхъ лицъ 10.518 морг. 99 пр. Всѣхъ вообще усадьбъ, принадлежащихъ крестьянамъ и мѣщанамъ-рольникамъ числилось въ уѣздѣ по ликвидационнымъ табелямъ 8.704; въ этомъ числѣ находилось усадьбъ съ надѣлами менѣе 3 морговъ 2.095, отъ 3 до 15 морг. 4.922 и болѣе 15 морг. 1.687. Общій крестьянскій надѣлъ по табелямъ и даннымъ простирается къ 1 января 1881 г. до 151 627 мор. 49 пр., въ томъ числѣ обмежевано въ натурѣ въ 124 селеніяхъ 47.560 морг. 66 пр. Къ 1 января отчетнаго года пользовались сервитутами 5.005 усадьбъ, въ томъ числѣ правомъ пастьбы скота 4.861, пользованіемъ строевымъ деревомъ 3.494, топливомъ 4.863 и стилою 4.138. По уѣзду произведена разверстка сервитутовъ въ 47 усадьбахъ, при этой разверсткѣ крестьяне получили 287 морг. 208 пр. земли болѣе, чѣмъ значится по табелямъ.

По Турекскому уѣзду.

Къ 1 января 1881 года, въ Турекскомъ уѣздѣ куплено лицами крестьянскаго сословія земли, не подошедшей подъ дѣйствіе Высочайшаго указа 19 февраля 1864 года 8.892 морга. Всѣхъ вообще усадьбъ, принадлежащихъ крестьянамъ и мѣщанамъ-роль-

никамъ, числилось въ уѣздѣ по ликвидаціоннымъ табелямъ и по даннымъ 10.501, въ томъ числѣ находится усадебъ, имѣющихъ менѣе 3 морг. 4.020, отъ 3 до 15 морг. 5166 и болѣе 15 морг. 1.315. Общій крестьянскій надѣлъ по табелямъ и даннымъ простирался къ 1 января 1881 г. до 85.757 морг. 296 пр., въ томъ числѣ измѣрено въ натурѣ 46.911 морг. 198 пр. Право пользования сервитутами признано за 5.999 усадьбами, изъ которыхъ 5.569 усадебъ имѣютъ право пасты скотъ, 3.939 пользуются топливомъ и 1.980 стилою. Со дня утвержденія ликвидаціонныхъ табелей и данныхъ къ 1 января 1881 года было заключено крестьянами съ владѣльцами имѣній 70 добровольныхъ соглашеній: 8 объ обмѣнѣ земель, 39 о замѣнѣ сервитутовъ и 23 объ обмѣнѣ земель и сервитутовъ. Велѣдствіе этихъ соглашеній прекращено лѣсныхъ и пастбищныхъ сервитутовъ въ 996 усадьбахъ, а крестьяне получили въ добавокъ къ своимъ основнымъ надѣламъ 2.007 морг. 203 пр. земли болѣе, чѣмъ показано по ликвидаціоннымъ табелямъ и даннымъ.

По Кольскому уѣзду.

Въ Кольскомъ уѣздѣ въ отчетномъ году куплено крестьянами и жителями посадовъ отъ частныхъ владѣльцевъ 275 участковъ земли, заключающихъ въ себѣ 2495 морг. 132 пр. Всѣхъ вообще усадебъ, принадлежащихъ крестьянамъ и мѣщанамъ ролъникамъ, по ликвидаціоннымъ табелямъ и даннымъ, числится съ надѣломъ менѣе 3 морг. 3332, отъ 3 до 15 морг. 3509 и болѣе 15 морг. 1987 и всего 8828. Изъ общаго крестьянскаго надѣла, въ отчетномъ году, измѣрено въ натурѣ 5335 морг. 141 пр. Къ 1 января 1881 года пользовалось сервитутами 1858 усадебъ, въ томъ числѣ правомъ пастбы скота и строевымъ лѣсомъ 164 усадебъ, пастбищемъ и топливомъ 1000 усадебъ, пастбищемъ, топливомъ и стилою 194 усадебъ и однимъ пастбищемъ 500 усадебъ. По уѣзду произведена расверстка земель и сервитутовъ въ 89 селеніяхъ, велѣдствіе этого основной надѣлъ крестьянъ увеличился на 4798 морг. 263 пр. земли.

Въ отчетѣ за предъидущій годъ были помѣщены подробныя свѣдѣнія о количествѣ и пространствѣ поступившихъ во владѣніе крестьянъ земельныхъ надѣловъ, о числѣ лѣсныхъ и пастбищныхъ сервитутовъ, которыми пользуются крестьяне, и количествѣ полученной крестьянами земли взаменъ сервитутовъ по добровольнымъ сдѣлкамъ.

Въ настоящемъ отчетѣ, въ дополненіе помѣщенныхъ свѣдѣній, касающихся экономическаго положенія крестьянъ въ губерніи,

помѣщаются свѣдѣнія о числѣ селеній, владѣющихъ сервитутами и заключившихъ сдѣлки о замѣнѣ сервитутовъ и числѣ усадебъ, получившихъ сервитуты и замѣнившихъ ихъ по добровольнымъ соглашеніямъ, а также оставшихся при пользованіи сервитутами по 1 января отчетнаго года.

Названіе уѣздовъ	Число селеній, коимъ сервитуты признаны	Число селеній, по которымъ состоялись сдѣлки о замѣнѣ сервитут.	Изъ этого числа		% селеній, замѣнившихъ сервитуты ¹⁾	% усадебъ замѣнившихъ сервитуты	Примѣчаніе.
			Вполнѣ замѣнившихъ сервитуты	Отчасти			
Калишскій	221	34	27	7	12 $\frac{1}{2}$	10 $\frac{2}{3}$	1) При опредѣленіи % селеній, замѣнившихъ сервитуты, приняты въ расчетъ только тѣ селенія, которыя замѣнили все сервитуты.
Слупецкій	212	55	48	7	21 $\frac{1}{2}$	23	
Кольскій	199	170	108	22	51	47	
Турекскій	268	57	44	13	17	16 $\frac{2}{3}$	
Конинскій	204	69	55	14	27	37 $\frac{1}{2}$	
Велюнскій	215	50	36	14	17 $\frac{1}{3}$	30 $\frac{1}{2}$	
Ленчицкій	214	35	30	5	17	30	
Сѣрадзскій	240	35	31	4	14 $\frac{1}{2}$	17 $\frac{1}{2}$	
Итого	1773	465	379	86	22 $\frac{11}{48}$	26 $\frac{29}{48}$	

Названіе уѣздовъ	Общее число усадебъ, получившихъ по ликвидацион. табелямъ и даннымъ разн. рода сервитуты.	Число усадебъ, замѣнившихъ сервитуты по добровольнымъ сдѣлкамъ	Изъ заключенныхъ сдѣлокъ		Осталось усадебъ, неключившихъ сдѣлокъ и оставшихся при пользованіи сервитутами	% усадебъ, замѣнившихъ сервитуты
			Приведено въ исполненіе	Не приведено въ исполненіе		
Калишскій	5228	583	208	375	4645	10 $\frac{2}{3}$
Слупецкій	4101	954	751	203	3147	23 $\frac{1}{3}$
Кольскій	3558	1700	1256	444	1858	47
Турекскій	5999	1000	725	275	4999	16 $\frac{2}{3}$
Конинскій	4170	1565	1059	506	2605	37 $\frac{1}{2}$
Велюнскій	5969	1815	1440	375	4154	30 $\frac{1}{2}$
Ленчицкій	3865	1148	660	488	2717	30
Сѣрадзскій	5610	989	882	107	4621	17 $\frac{1}{2}$
Итого	38500	9754	6981	2773	28746	27

Примѣчаніе. По Ленчицкому уѣзду, согласно сообщенію комиссара, кромѣ показанныхъ по вѣдомости, имѣется еще 30 селеній, разверставшихъ сервитуты, съ общимъ количествомъ 475 усадебъ, но сдѣлки эти еще совершенно не оформлены, хотя фактически исполнены.

Въ заключеніе приводятся данныя о ходѣ дѣлъ по добровольному обмѣну крестьянскихъ сервитутовъ, на основаніи ст. 12 Высочайшаго указа 19 февраля 1864 года, по уѣздамъ губерніи.

Въ уѣздахъ	Общее число усадебъ, за которыми утверждены сервитуты по ликвидационнымъ табелямъ и данымъ	Изъ нихъ къ отчетному году состояло усадебъ, пользовавшихся сервитутами	Въ теченіи отчетн. года			Затѣмъ осталось усадебъ, по которымъ вовсе не осталось сдѣлокъ о замѣнѣ сервитутовъ
			Состоялось сдѣлокъ о замѣнѣ сервитутовъ	Изъ нихъ вмѣстѣ съ состоявшимися въ прежніе годы		
				приведено въ исполненіе	Не приведено въ исполненіе	
По усадьбамъ						
Калишскомъ . . .	5228	4684	39	9	375	4645
Слупецкомъ . . .	4101	3269	122	213	203	3147
Конинскомъ . . .	3558	1898	40	186	444	1858
Кольскомъ . . .	4170	3051	446	120	506	2605
Ленчицкомъ . . .	5999	5055	56	113	275	4999
Турекскомъ . . .	3865	2772	55	117	488	2717
Сѣрадзскомъ . . .	5610	4737	116	9	107	4621
Велюнескомъ . . .	5969	4314	160	215	375	4154
Итого . . .	38500	29780	1034	982	2773	28746

б) Гминное самоуправленіе.

Всѣхъ гминъ въ губерніи состояло къ 1 января 1881 г. 142. Изъ нихъ:

Сельскихъ	105
Смѣшанныхъ, т. е. составленныхъ изъ посадовъ и селеній	32
Посадскихъ, т. е. состоящихъ изъ однихъ посадовъ	5

По населенности гмины распредѣляются слѣдующимъ образомъ:

	Число гминъ съ населеніемъ			
	Менѣе 2-хъ тысячъ жителей	Отъ 2 до 4 тысячъ жителей	Отъ 4 до 6 тысячъ жителей	Свыше 6 тысячъ
Въ Калишскомъ уѣздѣ . . .	1	10	9	—
„ Слупецкомъ „ . . .	—	3	7	4
„ Конинскомъ „ . . .	—	3	4	5
„ Кольскомъ „ . . .	—	3	1	10
„ Ленчицкомъ „ . . .	—	5	8	3
„ Турекскомъ „ . . .	—	17	6	—
„ Сѣрадзскомъ „ . . .	—	5	9	4
„ Велюнескомъ „ . . .	—	11	12	2
Итого . . .	1	57	56	28

Списокъ гминъ по уѣздамъ и съ обозначеніемъ пространства гминъ въ моргахъ, числа селеній, количества дворовъ, по свѣдѣніямъ, полученнымъ отъ сельскихъ обществъ и дѣлъ гминныхъ управленій, помѣщается ниже.

НАЗВАНІЕ ГМИНЪ	Пространство гминъ въ моргахъ	Число селеній въ гминѣ	Число дворовъ въ гминѣ	НАЗВАНІЕ ГМИНЪ	Пространство гминъ въ моргахъ	Число селеній въ гминѣ	Число дворовъ въ гминѣ
Калишскій уѣздъ.				Каршевъ	7144	27	211
Блашки	11742	29	403	Кржикоеы	12280	30	385
Брудзевъ-Калишскій	17209	25	272	Козьминъ	8187	27	543
Годзеше Вельке	13037	22	477	Косцѣлецъ	15356	46	695
Збѣрекъ	11727	15	439	Кладава	14149	82	523
Зборовъ	14356	26	306	Люботынь	20267	82	720
Жидовъ	16981	20	364	Піотрковице	9195	37	302
Ивановице	13412	38	539	Сомнольно	19359	66	612
Калишъ	8471	14	627	Хелмно	12837	31	395
Камень	12170	23	263	Чолово	15805	59	650
Козьминекъ	12181	21	459				
Косцѣлецъ	8894	14	269	Итого	197346	749	7431
Мархвачъ	12431	28	423	Ленчицкій уѣздъ.			
Опатувекъ	11814	22	415	Бальковъ	12137	34	462*
Островъ	22827	26	553	Гитоня	17239	62	454
Паменципъ	9429	18	209	Гостковъ	15667	60	479
Ставъ	16251	38	389	Грабовъ	11724	54	460
Ставшинь	226	1	150	Даликовъ	15100	65	554
Тынець	10198	25	598	Тесьмержъ	13961	44	474
Хочъ	14510	18	471	Мазевъ	14155	49	421
Цековъ	12137	27	439	Піонтекъ	14202	42	568
Итого	250003	450	8065	Поддембице	13953	38	618
Конинскій уѣздъ.				Пясковице	9270	38	531
Бржезно	9864	49	539	Рогузно	10276	36	345
Владиславовъ	5340	29	507	Собутка	8673	30	307
Высоке	7261	49	569	Твачевъ	18421	60	641
Голина	17051	78	851	Тополя	16112	48	496
Гославице	21129	83	903	Тумъ	10723	29	413
Домброшинъ	18559	85	904	Хоцишевъ	11814	33	859
Крамскъ	8255	60	539	Итого	213483	722	7582
Піорунувъ	12692	78	571	Слупецкій уѣздъ.			
Ржговъ	18413	64	752	Вильчагура	13538	35	249
Славошевекъ	12196	59	634	Гродзецъ	22924	23	744
Старемасто	14319	69	714	Длукъ	14680	26	402
Тулишковъ	24490	60	729	Загуровъ	3092	2	214
Итого	159569	763	8212	Казимержъ	27298	50	808
Кольскій уѣздъ.				Клечевъ	11798	30	470
Брудзевъ	15607	53	606	Млodosо	12116	25	515
Будзиславъ-Кольскій	12696	54	494	Островите	13137	37	277
Држевце	14594	60	423	Пыздры	6801	1	275
Избица	19870	95	872	Скульскавесь	12920	19	366
				Тромбинь	14709	19	393
				Цонжень	17705	22	767

НАЗВАНІЕ ГМИНЪ	Пространство гминъ въ моргахъ	Число селеній въ гминѣ	Число дворовъ въ гминѣ	НАЗВАНІЕ ГМИНЪ	Пространство гминъ въ моргахъ	Число селеній въ гминѣ	Число дворовъ въ гминѣ
Шимановице	9968	22	368	Малановъ	8141	23	406
Эмилиенгеймъ	11530	17	505	Невѣшь	12076	40	410
				Немысловъ	12677	41	376
				Стржалковъ	9437	56	450
Итого	192216	328	6353	Скаржинъ	5575	38	296
				Островъ-Партекій	11814	21	528
Сѣрадзскій уѣздъ.				Некары	9198	18	421
Барчевъ	10603	35	441	Пентно	10210	24	556
Богумиловъ	11383	34	555	Унѣвъ	1182	2	137
Бржезніо	18646	56	702	Пенхержевъ	8454	21	392
Вержхи	15478	88	818	Скотники	6711	22	368
Войславице	12991	29	438	Токары	8243	15	388
Врублевъ	15183	52	658				
Годынице	10401	67	390	Итого	201298	785	9135
Грущице	12681	85	655	Велюнскій уѣздъ.			
Держонзвн-Ржондова	9358	37	407	Болеславецъ	8757	33	718
Задзимъ	12591	47	506	Верушовъ	1871	1	212
Злочевъ	16394	63	672	Выдржинъ	12288	49	532
Здунская Воля	9512	43	790	Дзетржковице	10409	29	524
Кленова	12338	76	788	Дзюлонинъ	16557	36	370
Кроковице	11603	48	514	Галевице	21175	91	578
Маячевице	17349	55	563	Куровъ	7003	23	426
Менка	9798	32	501	Конопница	13004	36	457
Харлуця мала	7885	43	588	Келчигловъ	9697	33	483
Шадекъ	13764	56	444	Кузница-Грабовская	21612	21	421
				Каменка	15026	48	603
Итого	127958	946	10030	Лютутовъ	16784	54	531
				Мержице	22459	57	712
Турекскій уѣздъ.				Мокреко	11378	54	520
Вернацице	5079	23	306	Нарамнице	15269	63	702
Варгоховъ	9872	47	512	Прашка	17833	56	816
Вихертовъ	11785	68	506	Радошевице	23113	63	672
Воля-Свинецкая	7583	41	383	Рудники	17340	77	586
Гоцановъ	8554	47	294	Старженице	15860	44	480
Гржибки	7078	44	494	Скржинно	15766	48	460
Добра	618	2	156	Скомлинъ	13568	48	452
Земьгощъ	13495	49	268	Семковице	14537	39	240
Косцельница	11528	33	438	Скржинки	10286	48	325
Ковале-Панскіе	12791	76	550	Смольники	10224	42	525
Люболя	9197	34	500	Частары	10190	27	363
				Итого	354195	1120	13039

Представителями гминнаго самоуправления въ губерніи служатъ 142 войта гминъ, распредѣляющихся по сословіямъ слѣдующимъ образомъ:

	Всего вой- товъ	Изъ нихъ		
		крестьянъ	мѣщанъ	прочихъ сос- ловій
Въ Калишскомъ уѣздѣ .	20	12	2	6
„ Велюнскомъ „ .	25	19	5	1
„ Конинскомъ „ .	12	7	4	1
„ Ленчицкомъ „ .	16	9	3	4
„ Слупецкомъ „ .	14	5	8	1
„ Кольскомъ „ .	14	8	6	—
„ Турекскомъ „ .	23	19	2	2
„ Сѣрадзскомъ „ .	18	8	10	—
Итого .	142	87	40	15

Такимъ образомъ, большинство войтовъ гминъ принадлежатъ къ крестьянскому сословію.

Относительно грамотности, войты гминъ распредѣляются такъ:

	грамотныхъ неграмотныхъ	
	грамотныхъ	неграмотныхъ
Въ Калишскомъ уѣздѣ .	19	1
„ Велюнскомъ „ .	18	7
„ Конинскомъ „ .	6	6
„ Ленчицкомъ „ .	12	4
„ Слупецкомъ „ .	12	2
„ Кольскомъ „ .	5	9
„ Турекскомъ „ .	19	4
„ Сѣрадзскомъ „ .	12	6
Итого .	103	39

Такимъ образомъ выходитъ, что изъ числа 142 войтовъ въ губерніи, грамотныхъ болѣе двухъ третей.

Значительный процентъ неграмотныхъ войтовъ объясняется тѣмъ обстоятельствомъ, что съ открытіемъ гминныхъ судовъ, большое число лицъ, которыя по своимъ имущественнымъ и образовательнымъ цензамъ могли быть выбираемы въ гминные войты, стало поступать на гминныя судебныя должности, и такимъ образомъ уменьшился контингентъ лицъ, изъ котораго обыкновенно выбирались войты гминъ.

Въ отчетномъ году предано суду за проступки и преступленія по должности двое и подвергнуто административнымъ взысканіямъ двадцать одинъ войтъ гмины.

По времени продолжительности службы войты гмины

служать 3-е трехлѣтіе и болѣе	.	22	лица
„ 2-е „ „	.	32	„
„ 1-е „ „	.	88	„

Изъ числа войтовъ гминъ, служащихъ первое трехлѣтіе, большинство мало подготовлены къ своимъ обязанностямъ, причемъ неизбежно подпадаютъ вліянію гминныхъ писарей. Войты гминъ, прослужившіе второе и третье трехлѣтіе, вообще оказываются удовлетворительно знающими гминное дѣло и болѣе или менѣе самостоятельны.

Изъ числа находящихся въ губерніи 140 гминныхъ писарей (въ остальныхъ гминахъ занимаются сами войты гминъ) 21 служатъ по выбору сходовъ, 18 избраны войтами гминъ, а остальные назначены начальниками уѣздовъ. Изъ всего числа гминныхъ писарей 47 учились, но не окончили гимназій, 24 получили образованіе въ училищахъ, а остальные въ начальныхъ школахъ.

Въ теченіи отчетнаго года 18 писарей удалены отъ должностей за злоупотребленія и несправность, а трое предано судебной отвѣтственности. Изъ числа 140 гминныхъ писарей 59 занимаютъ свою должность первый годъ. Эти послѣдніе, а отчасти и тѣ изъ гминныхъ писарей, которые служатъ менѣе 2 или трехъ лѣтъ, а такихъ около половины, мало соотвѣтствуютъ своему назначенію по неразвитости и неспособности, но скудное содержаніе гминнаго писаря (отъ 120 до 250 р. въ годъ) крайне затрудняетъ приисканіе подходящихъ людей для занятія этихъ должностей.

Въ отчетномъ году гминные сходы собирались въ установленные сроки и въ узаконенномъ числѣ лицъ, имѣющихъ право голоса на сходахъ. Всего постановлено сходами 682 приговора и изъ нихъ по раскладкамъ податей, общественныхъ сборовъ и натуральной повинности 292. Изъ общаго числа гминныхъ приговоровъ четырнадцать были отмѣнены велѣдствіе заявленія объ ихъ неправильности.

Сельскіе сходы собирались по мѣрѣ надобности. Приговоры ихъ записываются въ книгѣ только въ случаяхъ особой важности.

в) Дѣлопроизводство въ гминныхъ управленіяхъ. Не смотря на старанія уменьшать переписку гминныхъ управленій и не усложнять ихъ дѣлопроизводства, гминныя канцеляріи всетаки очень обременены. Съ введеніемъ судебной реформы и отмѣны прежде бывшей судебной процедуры, гминныя управленія сильно заняты исполненіемъ судебныхъ требованій: разсылкою повѣстокъ и другихъ бумагъ, приведенныхъ въ исполненіе судебныхъ приговоровъ какъ по гражданскимъ, такъ и по уголовнымъ дѣламъ, разными розысками, разслѣдованіями и пр. Эти занятія на столько велики, что гминныя управленія несутъ ихъ въ ущербъ своимъ непосредственнымъ гминнымъ обязанностямъ. По общему отзыву уѣздной администраціи, порученія отъ разныхъ судебныхъ учрежденій и лицъ судебного вѣдомства составляютъ сильное обремененіе для гминныхъ управленій и судебная переписка не уменьшается, а все болѣе и болѣе увеличивается. На сколько въ настоящее время заняты канцеляріи гминныхъ управленій, можно уемотрѣть изъ того, что одинъ гминный писарь среднимъ числомъ долженъ исполнить до 2000 однѣхъ исходящихъ бумагъ въ годъ, а въ гминахъ большихъ, особенно посадскихъ до 3000. Кромѣ того, въ гминной канцеляріи ежегодно заводится отъ 70 до 120 дѣлъ, а ведется разныхъ книгъ и контролей отъ 25 до 50. Такая громадная переписка дѣлаетъ крайне затруднительнымъ содержаніе въ порядкѣ дѣлопроизводства гминныхъ канцелярій.

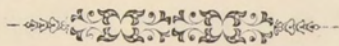
Въ виду возможнаго ихъ облегченія и установленія однообразія въ дѣлопроизводствахъ гминныхъ канцелярій, полученный матеріаль отъ обзора мною болѣе половины всѣхъ гминныхъ управленій въ губерніи, отпечатанный отдѣльною брошюрою, переданъ въ губернское по крестьянскимъ дѣламъ присутствіе и затѣмъ будетъ разсмотрѣнъ совмѣстно съ уѣздными начальниками, для принятія мѣръ къ возможно большому сокращенію переписки.


г) Ссудо-сберегательныя кассы. Всѣхъ ссудо-сберегательныхъ кассъ въ губерніи, открытыхъ и дѣйствующихъ къ 1 января 1881 г., было 119; такимъ образомъ число кассъ сравнительно съ предшествующимъ годомъ увеличилось на 13.


Постепенность учрежденія ссудо-сберегательныхъ кассъ въ губерніи и увеличенія оборотныхъ капиталовъ ихъ показано въ слѣдующей таблицѣ.

Къ 1-му Января	1872		1873		1874		1875		1876		1877		1878		1879		1880		1881			
	Число кассъ	Оборотнаго капитала	Число кассъ	Оборотнаго капитала	Число кассъ	Оборотнаго капитала	Число кассъ	Оборотнаго капитала	Число кассъ	Оборотнаго капитала	Число кассъ	Оборотнаго капитала	Число кассъ	Оборотнаго капитала	Число кассъ	Оборотнаго капитала	Число кассъ	Оборотнаго капитала	Число кассъ	Оборотнаго капитала		
																				Руб.	Коп.	
Кассы, открытыя на средства Правительства и прибыли отъ увеличенія основныхъ капиталовъ.																						
Калишскій уѣздъ	3	3321	3	3723	3	4522	3	5637	3	8115	3	8285	3	7813	3	8319	3	8756	3	9002	31 1/2	
Слупецкій	3	3554	3	3673	3	4262	3	4482	3	4956	3	5028	4	5521	6	6502	6	7037	7	8157	12	
Конинскій	3	3507	3	4976	3	5894	3	6535	3	7169	3	6590	3	6750	3	6864	4	7571	6	8521	17 1/2	
Кольскій	3	2825	3	3288	3	3767	3	4400	3	4797	3	5103	4	5131	4	5569	4	5303	5	6503	91	
Ленчицкій	3	4658	3	6408	3	7318	3	7306	3	7586	3	6509	3	8081	6	8906	6	9099	6	9379	98	
Турекскій	3	3061	3	3614	3	4094	3	4372	3	4784	3	5023	4	5474	4	6036	6	7295	6	7626	92 3/4	
Сѣрадзскій	3	3676	3	3199	3	3697	3	4327	3	4493	3	4679	3	5233	3	5818	4	5758	6	5919	83	
Велюнскій	3	3150	3	3686	3	4361	3	4862	3	5290	3	2655	5	6694	5	7518	5	8709	5	9421	43 1/2	
Итого	24	27752	24	32507	24	37915	24	41921	24	47190	24	43272	29	50697	34	55532	38	59528	44	64532	69 1/4	
Кассы, открытыя на общественныя средства.																						
Калишскій уѣздъ	1	622	5	1617	16	11077	17	20801	17	30810	17	36586	17	36405	17	39184	17	43670	17	46622	27 3/4	
Слупецкій	—	—	—	—	2	3005	3	5466	3	5803	4	6615	4	7075	4	7563	4	7965	4	8513	65 1/2	
Конинскій	—	—	—	—	1	3160	3	4681	5	6216	5	6456	5	7086	5	8502	5	9824	5	9951	89	
Кольскій	1	1451	2	1593	3	3339	5	4624	6	8588	6	8216	7	8583	7	11731	7	14544	7	14624	42 1/2	
Ленчицкій	4	2874	4	4540	4	5541	6	12695	7	14291	9	15971	9	18024	9	19644	9	20980	9	23482	—	
Турекскій	2	792	4	1052	4	2301	13	7367	15	8704	15	10753	15	12696	15	14382	15	16400	15	18440	46	
Сѣрадзскій	1	496	1	509	5	2789	5	3073	7	4355	10	10029	10	10201	10	10917	10	11914	10	12703	27 1/2	
Велюнскій	1	1967	2	2423	3	8385	6	12563	6	12803	7	17790	7	14006	7	17879	7	23047	8	28774	74	
Итого	10	8782	18	11734	38	39597	58	71270	66	94570	73	112416	74	114076	74	129802	74	148344	75	163112	72 1/4	
Всего	34	36534	42	44301	62	77512	82	113191	90	141760	97	155688	103	164773	108	185334	112	207872	119	227645	41 1/2	


Распространеніе ссудо-сберегательныхъ кассъ въ средѣ сельскаго населенія весьма желательно въ виду предоставленія крестьянамъ кредита, по своимъ условіямъ не обременительнаго, а вмѣстѣ съ тѣмъ служащаго подмогой въ минуту безденежья крестьянина.








ПРИЛОЖЕНІЯ.



**О ПОСѢВѢ И УРОЖАѢ ХЛѢБОВЪ
ВЪ КАЛИШСКОЙ ГУБЕРНІИ**

ЗА 1880 ГОДЪ.

У ъ з д ы	П о с ѣ я н о ч е т в е р т е й					С н я т о ч е т в е р т е й						
	Ржи	Озимой пшеницы	Яровой пшеницы	Овса	Осталь- ныхъ яровыхъ хлѣ- бовъ	Картофеля	Ржи	Озимой пшеницы	Яровой пшени- цы	Овса	Остальныхъ яровыхъ хлѣ- бовъ	Картофеля
Велюнскій.												
На земляхъ: владѣльческихъ . .	16500	4917	120	11281	7231	28425	67318	23684	546	52831	27911	119517
крестьянскихъ . . .	20935	1773	245	13006	7970	40300	88589	8429	561	58626	28238	156458
городскихъ и проч. . .	1271	107	37	1986	489	3201	7521	465	179	8251	6435	10922
Итого . . .	38706	6797	402	26273	15690	71926	163428	32578	1286	119708	62584	286897
Калишскій.												
На земляхъ: владѣльческихъ . .	14690	7610	—	15980	7020	35000	73000	39000	—	79600	14400	108000
крестьянскихъ . . .	15860	1420	—	11270	7530	76000	80000	6000	—	52300	22700	230000
городскихъ и проч. . .	13	—	—	8	—	38	72	—	—	33	—	200
Итого . . .	30563	9030	—	27258	14550	111038	153072	45000	—	131933	37100	338200
Кольскій.												
На земляхъ: владѣльческихъ . .	12568	13734	—	8660	15856	32276	55288	46406	—	51948	80256	258202
крестьянскихъ . . .	11460	4982	—	5770	12776	21516	54180	37654	—	34628	77176	172132
городскихъ и проч. . .	2672	1704	—	2885	3568	10758	24032	18040	—	17314	35768	86066
Итого . . .	26700	20420	—	17315	32200	64550	133500	102100	—	103890	193200	516400
Конинскій.												
На земляхъ: владѣльческихъ . .	10807	2556	19	5510	3176	25306	42483	13985	76	26981	15730	213585
крестьянскихъ . . .	16949	1392	—	8898	2395	50758	69341	5395	—	43309	11825	358695
городскихъ и проч. . .	800	195	—	280	70	1200	2400	1335	—	3150	650	7200
Итого . . .	28556	4143	19	14688	5641	77264	114224	20715	76	73440	28205	579480
Ленчицкій.												
На земляхъ: владѣльческихъ . .	18850	7470	—	16820	8075	39480	113180	52660	—	74660	40350	153240
крестьянскихъ . . .	13100	4580	—	10815	6850	41850	78335	31650	—	49615	34200	171860
городскихъ и проч. . .	310	190	—	165	75	1070	2045	1370	—	825	450	4500
Итого . . .	32260	12240	—	27800	15000	82400	193560	85680	—	125100	75000	329600
Слупецкій.												
На земляхъ: владѣльческихъ . .	15540	6420	—	11050	6780	42280	77660	39430	—	81830	41060	207660
крестьянскихъ . . .	14340	2470	—	6940	8090	58230	70850	15920	—	34070	47800	264350
городскихъ и проч. . .	180	134	—	122	160	940	900	1206	—	854	1055	4700
Итого . . .	30060	9024	—	18112	15030	101450	149410	56556	—	116754	89915	476710
Сѣрадзкій.												
На земляхъ: владѣльческихъ . .	15381	10211	15	7114	11243	48563	96784	64583	60	23381	59410	189711
крестьянскихъ . . .	9243	985	—	3114	8111	45318	30180	3640	—	42456	30351	143918
городскихъ и проч. . .	68	83	—	236	389	7369	2736	322	—	944	1167	105120
Итого . . .	24692	11279	15	10464	10743	101250	129700	68845	60	66781	90928	438749
Турекскій.												
На земляхъ: владѣльческихъ . .	14240	5900	—	8300	9800	32500	54400	44000	—	38500	46000	160500
крестьянскихъ . . .	13250	2900	—	9200	9400	43200	60500	18000	—	40000	43600	190500
городскихъ и проч. . .	68	—	—	—	—	—	230	—	—	—	—	—
Итого . . .	27558	8800	—	17500	19200	75700	115180	62000	—	78500	89600	351000
Всего въ губерніи . .	239095	81733	436	159410	137054	385578	1152074	473474	1422	816106	666532	3317036




О ФАБРИКАХЪ И ЗАВОДАХЪ
ВЪ КАЛИШСКОЙ ГУБЕРНІИ

ЗА 1880 ГОДЪ.

РОДЪ ФАБРИКЪ И ЗАВОДОВЪ	Слуpeцкій уѣздъ			Г. Страдзъ и Здунская-Воля			Страдзскій уѣздъ			Г. Турекъ и Варта			Турекскій уѣздъ			Всего въ губерніи		
	Число фабрикъ и заводовъ	Сумма производи-тельности	Число рабочихъ	Число фабрикъ и заводовъ	Сумма производи-тельности	Число рабочихъ	Число фабрикъ и заводовъ	Сумма производи-тельности	Число рабочихъ	Число фабрикъ и заводовъ	Сумма производи-тельности	Число рабочихъ	Число фабрикъ и заводовъ	Сумма производи-тельности	Число рабочихъ	Число фабрикъ и заводовъ	Сумма производи-тельности	Число рабочихъ
а) Фабрики прядильно-ткацкія и писчебумажныя:																		
Льняныхъ и пеньковыхъ тканей	1	150	1	—	—	—	—	—	—	3	2500	7	—	—	—	—	—	—
Бумаго прядильныхъ и филатурныхъ	—	—	—	—	—	—	—	—	—	2	42000	160	—	—	—	—	—	—
Фабрикъ сукна и шерстяныхъ тканей	—	—	—	1	48000	48	—	—	—	—	—	—	—	—	—	—	—	—
Филатурныхъ	—	—	—	—	—	—	—	—	—	—	—	—	—	—	—	—	—	—
Сукновалень	—	—	—	—	—	—	—	—	—	—	—	—	—	—	—	—	—	—
Для ворсированія тканей	—	—	—	—	—	—	—	—	—	—	—	—	—	—	—	—	—	—
Тесемочныхъ	—	—	—	—	—	—	—	—	—	—	—	—	—	—	—	—	—	—
Писчебумажныхъ	—	—	—	—	—	—	—	—	—	—	—	—	—	—	—	—	—	—
б) Фабрики машинъ, орудій и экипажей:																		
Мѣдныхъ издѣлій	—	—	—	1	856	3	—	—	—	4	32500	26	—	—	—	—	9	39856
Земледѣльческихъ орудій	—	—	—	2	23500	39	—	—	—	2	3300	7	—	—	—	—	16	148600
Экипажныхъ	—	—	—	—	—	—	—	—	—	1	10000	6	—	—	—	—	1	10000
Фортепянь	—	—	—	—	—	—	—	—	—	—	—	—	—	—	—	—	2	15000
Литейныхъ	—	—	—	—	—	—	—	—	—	—	—	—	—	—	—	—	2	5000
в) Заводы, перерабатывающіе химическимъ способомъ:																		
Зажигательныхъ спичекъ	—	—	—	—	—	—	—	—	—	1	2500	7	—	—	—	—	3	3600
Красильни	2	1000	2	7	22200	15	—	—	—	6	7000	11	—	—	—	35	64725	
Кожевенныхъ	3	3200	8	2	10700	7	—	—	—	4	3900	15	—	—	—	52	392980	
Мыловарныхъ и свѣчныхъ	—	—	—	4	24100	12	—	—	—	—	—	—	—	—	—	15	84210	
Газовыхъ	—	—	—	—	—	—	—	—	—	—	—	—	—	—	—	1	22000	
Для обжиганія костей	—	—	—	—	—	—	—	—	—	—	—	—	—	—	—	2	24010	
Содовой воды	1	400	1	2	300	2	—	—	—	1	500	2	—	—	—	6	2150	
г) Заводы для обработки ископаемыхъ матеріаловъ неметаллическихъ:																		
Кирпичныхъ	18	35800	44	2	4500	5	—	—	—	3	5000	10	9	10000	20	118	200050	
Фарфоровыхъ	—	—	—	—	—	—	—	—	—	—	—	—	—	—	—	1	20000	
Фаянсовыхъ	—	—	—	—	—	—	—	—	—	—	—	—	—	—	—	4	81132	
Стекляныхъ	—	—	—	—	—	—	—	—	—	—	—	—	—	—	—	3	35400	
Горчешныхъ и изразцовыхъ	—	—	—	3	350	3	5	20000	140	—	—	—	—	—	—	3	35400	
д) Заводы для обработки дерева:																		
Лѣсопильныхъ	—	—	—	—	—	—	—	—	—	—	—	—	—	—	—	—	6	32500
Гонки дегтя, смолы и т. п.	—	—	—	—	—	—	—	—	—	—	—	—	—	—	—	4	6200	
Выдѣлки пробокъ	—	—	—	—	—	—	—	—	—	—	—	—	—	—	—	1	2000	
е) Заводы для обработки питательныхъ продуктовъ:																		
Свеклосахарныхъ и рафинадныхъ	—	—	—	—	—	—	—	—	—	—	—	—	1	80000	60	5	888000	
Винокуренныхъ	15	281600	119	—	—	—	6	28953	12	1	40000	8	15	310000	102	74	1260553	
Пивоваренныхъ	3	9300	9	1	20753	8	1	18000	4	1	20000	18	—	—	—	23	201853	
Медоваренныхъ	—	—	—	—	—	—	—	—	—	—	—	—	—	—	—	14	9583	
Заводы водокъ, ликеровъ, рома и т. п.	—	—	—	2	25834	4	2	7000	—3	1	18000	12	—	—	—	9	110834	
Уксусныхъ	—	—	—	2	1200	3	—	—	—	2	1000	4	—	—	—	17	15350	
Маслобойныхъ	14	4850	17	2	5300	6	16	67183	18	4	4000	6	—	—	—	129	159839	
Паровыхъ мельницъ	2	60000	5	—	—	—	2	7583	6	—	—	—	—	—	—	8	129583	
Водяныхъ и вѣтряныхъ мельницъ	139	134070	206	73	120000	78	186	195000	204	22	46000	50	90	110000	110	1290	2031911	
Крахмальныхъ заводовъ	—	—	—	—	—	—	—	—	—	—	—	—	—	—	—	12	1728	
Для обработки цикоріи	—	—	—	—	—	—	—	—	—	—	—	—	—	—	—	—	—	
Итого															1973	8761847	8019	

101100
8658349
7910



ДВИЖЕНІЕ НАСЕЛЕНІЯ
ВЪ КАЛИШСКОЙ ГУБЕРНІИ

ЗА 1880 ГОДЪ.

ГОРОДА И УЪЗДЫ	Число браковъ	Ч И С Л О					Р О Д И В Ш И Х С Я					Ч И С Л О У М Е Р Ш И Х Ъ			Прибыль или убыль
		Законнорожденныхъ			Незаконнорожденныхъ	В с е г о									
		мужчинъ	женщинъ	итого		мужчинъ	женщинъ	итого	мужчинъ	женщинъ	итого				
Губ. гор. Калишь	181	300	270	570	16	29	45	316	299	615	229	181	410	+ 205	
г. Блашки	28	71	70	141	2	1	3	73	71	144	36	37	73	+ 71	
Уѣздъ Калишскій	706	1497	1444	2941	36	52	88	1533	1496	3029	828	889	1717	+ 1312	
г. Слупцы	28	95	84	179	6	7	13	101	91	192	92	89	181	+ 11	
Уѣздъ Слупецкій	565	1306	1367	2673	27	31	58	1333	1398	2731	864	900	1764	+ 967	
г. Конинъ	56	140	147	287	12	15	27	152	162	314	136	137	273	+ 41	
Уѣздъ Конинскій	605	1400	1108	2508	44	74	118	1444	1182	2626	847	861	1708	+ 918	
г. Коло	88	136	160	296	3	8	11	139	168	307	102	116	218	+ 89	
г. Домбе	21	70	66	136	4	2	6	74	68	142	21	26	47	+ 95	
Уѣздъ Кольскій	574	1513	1530	3043	20	17	37	1533	1547	3080	931	972	1903	+ 1177	
г. Ленчица	54	93	94	187	5	4	9	98	98	196	70	60	130	+ 66	
г. Озорковъ	87	195	163	358	4	2	6	199	165	364	102	107	209	+ 155	
Уѣздъ Ленчицкій	729	2054	1146	3200	37	39	76	2091	1185	3276	895	1160	2055	+ 1221	
г. Турекъ	75	106	101	207	4	4	8	110	105	215	59	62	121	+ 94	
г. Варта	40	52	48	100	2	2	4	54	50	104	36	30	66	+ 38	
Уѣздъ Турекскій	582	1620	1396	3016	67	60	127	1687	1456	3143	955	904	1859	+ 1284	
г. Серадзь и Здунская-воля . .	289	431	594	1025	138	193	331	569	787	1356	340	804	1144	+ 212	
Уѣздъ Серадзскій	1500	1567	2099	3666	47	53	100	1614	2152	3766	555	448	1003	+ 2763	
г. Велюнь	53	97	71	168	10	8	18	107	79	186	56	45	101	+ 85	
Уѣздъ Велюнскій	947	1874	1813	3687	83	100	183	1957	1913	3870	1225	1169	2394	+ 1476	
Итого въ городахъ	1000	1786	1868	3654	206	275	481	1992	2143	4135	1279	1694	2973	+ 1162	
— уѣздахъ	6208	12831	11903	24734	361	426	787	13192	12329	25521	7100	7303	14403	+ 11118	
Всего въ губерніи	7208	14617	13771	28388	567	701	1268	15184	14472	29656	8379	8997	17376	+ 13280	

**О ПОСТУПЛЕНІИ СБОРОВЪ
ВЪ КАЛИШСКОЙ ГУБЕРНІИ**

ЗА 1880 ГОДЪ.

РОДЪ ПОДАТЕЙ

	Слѣдовало вступить		Вновь при	числено	Исключено		Взыскано		Осталось къ 1-му Января 1881 г.			
	Недоимокъ	Оклада	Недоимокъ		Ок лада	Недоимокъ	Оклада	Недоимокъ	Оклада	Недоимокъ	Оклада	Всего
	Р у б											
I. Окладныя подати.												
Основной дворянскій поземельный налогъ	22315 61	228106 41	493 99	1783 5	1523 79	4132 53	9986 70	221452 5	11299 11	4304 88	15603 99	
Добавочный дворянскій поземельный налогъ	15459 6	116220 3	163 71	804 61	604 37	1505 94	8916 73	112568 19	6101 67	2950 51	9052 18	
Основной крестьянскій поземельный налогъ	6992 72	148777 54	622 66	399 80	1100 44	205 98	2914 83	148011 57	3600 5	959 79	4559 84	
Добавочный крестьянскій поземельный налогъ	4980 76	72685 74	311 44	199 63	29 87	97 49	3361 79	72083 79	1900 54	704 9	2604 63	
Основной поземельный налогъ по посадамъ	1085 21	7459 9	19 77	19 77	138 14	43 96	966 84	7117 44	—	317 46	317 46	
Добавочный поземельный налогъ по посадамъ	1142 53	3729 57	9 89	9 89	78 7	21 98	1074 35	3558 74	—	158 74	158 74	
Подыменная подать съ дворянскихъ имѣній съ присоединенною къ ней 50% прибавкою	7555 2	44538 90	39 —	6 —	726 36	739 50	3373 40	42392 84	3494 26	1412 56	4906 82	
Подыменная подать съ крестьянскихъ усадебъ	5775 18	153746 —	738 59	515 —	212 —	177 —	5122 82	152902 11	1178 86	1181 89	2360 75	
Подыменная подать по городамъ	643 41	37177 4	—	—	313 13	238 22	291 79	36748 52	38 49	190 30	228 79	
Подыменная подать по посадамъ	1853 38	9315 —	41 —	41 —	441 39	39 —	1426 —	8300 —	26 99	1017 —	1043 99	
Контингентъ ливеруковъ по городамъ	55 15	863 65	—	—	52 87	—	2 28	860 89	—	2 76	2 76	
Лановая подать	269 55	38 67	—	—	—	—	—	8 63	269 55	30 4	299 59	
Экзекуціонныя штрафы	185543 63	—	26190 38	4449 50	134865 8	—	12668 9	4449 50	64201 4	—	64201 4	
Итого	153671 21	822657 64	28630 48	8228 25	140085 51	7201 60	50105 62	810454 27	92110 56	13230 2	105340 58	
II. Податныхъ недоимокъ разсроченныхъ.												
а) Дворянскихъ	1728 79	1419 76	—	—	—	—	1297 39	1419 76	431 40	—	431 40	
б) Крестьянскихъ	68 94	68 93	—	—	—	—	68 94	68 93	—	—	—	
в) Съ посадовъ	—	126 —	—	—	—	—	—	126 —	—	—	—	
Итого	1797 73	1614 69	—	—	—	—	1366 33	1614 69	431 40	—	431 40	
III. Другихъ разныхъ взысканій.												
Департамента Государственнаго Казначейства	24152 3	1652 —	19727 87	31829 96	9337 71	—	9317 7	33481 96	25225 12	—	25225 12	
Департамента Неокладныхъ Сборовъ	47174 59	65244 49	5529 47	1137712 4	1872 13	11348 80	6277 82	1182830 96	44554 11	8776 77	53330 88	
Департамента Торговли и Мануфактуръ	480 75	—	789 50	62404 50	333 75	—	467 —	62404 50	469 50	—	469 50	
Департамента Таможенныхъ Сборовъ	—	—	—	10461 4	—	—	—	10461 4	—	—	—	
Общей Канцеляріи Министра Финансовъ	231433 90	48531 44	2955 8	46097 3	5937 17	111 27	23515 74	76599 46	204936 5	17917 74	222853 79	
Особенной Канцеляріи по кредитной части	38410 29	3265 —	1852 68	121 23	122 52	—	263 7	2294 42	39877 33	1091 81	40969 14	
Министерства Государственныхъ имуществъ	—	—	—	—	—	—	—	—	—	—	—	
Министерства Внутреннихъ Дѣлъ	8014 88	31123 21	182 72	1431 68	15 51	—	4925 56	32198 34	3256 53	356 55	3613 8	
Министерства Народнаго Просвѣщенія	—	—	—	10279 —	—	—	—	10279 —	—	—	—	
Министерства Путей Сообщенія	126 10	—	—	8138 6	—	—	—	8138 6	126 10	—	126 10	
Министерства Юстиціи	146 24	—	919 —	256 44	44 50	—	800 50	256 44	220 24	—	220 24	
Государственнаго Контроля	92 —	1241 79	—	6 30	—	—	92 —	1248 9	—	—	—	
Военнаго Министерства	—	—	—	5628 61	—	—	—	5628 61	—	—	—	
Итого	350030 78	151057 93	31956 25	1314365 89	17663 29	11460 7	45658 76	1425820 88	318664 98	28142 87	346807 85	
Всего	605499 72	975330 26	60586 73	1322594 14	157748 80	18661 67	97130 71	2237889 84	411206 94	41372 89	452576 83	

**О ДОХОДАХЪ И РАСХОДАХЪ ГОРОДОВЪ
ВЪ КАЛИШСКОЙ ГУБЕРНІИ**

ЗА 1880 ГОДЪ.

НАИМЕНОВАНИЕ ГОРОДОВЪ	Д о х о д ы о б ы к н о в е н н ы е									Р а с х о д ы о б ы к н о в е н н ы е																						
	Съ городскихъ иму- ществъ и оброчныхъ статей	Сборы съ владѣль- цевъ недвижимыхъ имуществъ	Сборы съ промы- шленниковъ	Налоги косвенные	Доходы вспомога- тельные	Доходы мелочные	Чрезвычайные: изъ городскихъ капита- ловъ, недоимокъ и другихъ источниковъ	Всего доходовъ	Содержаніе мѣсть и лицъ городского управленія	Содержаніе город- скихъ имуществъ и наемъ отъ города по- мѣщеній	Наружное благоу- стройство	Содержаніе благо- творительныхъ и другихъ обществен- ныхъ заведеній	Уплата долговъ	Мелочныя и экстра- ординарныя издержки	Единовременные: по городскому управле- нію строительной ча- сти и другимъ го- родекимъ надобно- стямъ	Всего расходовъ																
	Р	у	б	л	и	и	к										о	п	ѣ	й	к	и										
Калишь	7027	88½	—	—	1868	40	4466	72	24534	42½	1026	5	14903	40½	53826	88½	13171	13	4277	51	10174	77	8022	95	516	—	2841	33	11085	50½	50089	19½
Влашки	984	83	149	27	424	—	1431	10½	403	25	16	—	456	45	3854	90½	1896	80½	508	53	283	20	170	40	—	—	189	87	101	—	3149	89½
Турекъ	1394	3½	1546	10	847	95	200	30	2930	3½	287	34	2917	77	10123	53	2807	67½	1240	41	863	52	420	40	—	—	129	80	1494	96½	6956	77
Варта	677	90	122	60	281	55	1016	75	1681	87	77	73	3149	53	7007	93	2509	30	302	86½	263	55	228	89	—	—	268	58	2541	70	6114	88½
Ленчица	4074	92	—	—	417	95	1678	93½	1979	20½	94	29	5520	73½	13766	3½	4929	94	228	51	1704	48	941	88	—	—	438	28	2839	38	11082	47
Озорковъ	1242	40	393	30	938	75	400	—	1268	70	16	67	1010	92	5270	74	2674	29	743	25	329	95	277	27	—	—	140	93½	772	—	4937	69½
Коло	2797	57	643	80	783	90	246	65	3957	67½	73	61	804	65	9325	85½	3384	74½	882	70½	959	7½	146	—	—	—	159	77	1030	—	6562	29½
Домбе	140	10	—	—	378	15	1317	4½	1156	17	422	57½	174	55	3588	59	1733	34	188	25	191	50	81	50	—	—	97	47½	328	90	2620	96½
Конинъ	312	30	—	—	785	15	2013	55	4630	6½	462	46½	736	7	8939	60	3728	70½	1401	31	739	80	367	22	—	—	63	87	1133	—	7433	90½
Слупцы	563	80½	324	—	271	5	151	5	1089	95	189	67	4635	26	7224	78½	1486	14	984	26	368	50	12	81	—	—	98	30	6544	37	9494	38
Сѣрадзь	849	28	—	—	739	5	1203	64	2300	40	4	25	1779	66	6867	28	2930	50	934	50	640	90	344	75	650	—	68	89	1014	—	6583	54
Здунская-воля	60	56	257	25	712	5	332	—	1465	33	10	26	2444	31½	5281	76½	2404	67	955	65	54	58	68	—	—	—	67	21	648	65	4198	76
Белюнь	1592	18	—	—	383	99	1493	92½	2076	23½	51	—	2007	90	7605	23	2936	11	872	97	330	40	302	50	186	—	129	42	3922	85	8740	25
Итого	21707	76½	3436	32	8822	94	15951	67	49491	31	2731	91	40541	21½	142683	13	46593	35	13520	72	16964	22½	11384	57	1352	—	4693	73	33456	32	127964	91½

О ЧИСЛѢ И РОДѢ ПРЕСТУПЛЕНІЙ
ВЪ КАЛИШСКОЙ ГУБЕРНІИ


ЗА 1880 ГОДЪ.

О ПОЖАРАХЪ
ВЪ КАЛИШСКОЙ ГУБЕРНІИ
ЗА 1880 ГОДЪ.

ГОРОДА И УЪЗДЫ	Въ зимніе мѣсяцы				Въ весенніе мѣсяцы				Въ лѣтніе мѣсяцы				Въ осенніе мѣсяцы				Всего въ году				Причина пожаровъ				
	Число пожаровъ	Число погорѣвшихъ дворовъ	Сумма убытковъ		Число пожаровъ	Число погорѣвшихъ дворовъ	Сумма убытковъ		Число пожаровъ	Число погорѣвшихъ дворовъ	Сумма убытковъ		Число пожаровъ	Число погорѣвшихъ дворовъ	Сумма убытковъ		Число пожаровъ	Число погорѣвшихъ дворовъ	Сумма убытковъ		Отъ молніи	Отъ дурнаго устройства печей и трубъ	Отъ неосторожности	Отъ поджога	Отъ другихъ причинъ
			Руб.	Коп.			Руб.	Коп.			Руб.	Коп.			Руб.	Коп.			Руб.	Коп.					
Губ. гор. Калишъ	—	—	—	—	1	1	1000	—	1	Сукон. фабрик.	1	200000	—	—	—	—	2	2	201000	—	—	—	—	—	2
г. Блашки	—	—	—	—	—	—	—	—	—	—	—	—	—	—	—	—	—	—	—	—	—	—	—	—	—
Уѣздъ Калишскій	5	9	3232	—	11	19	1500	—	8	13	4554	—	8	16	3059	—	32	57	12354	—	2	2	14	12	2
г. Слупцы	—	—	—	—	—	—	—	—	—	—	—	—	—	1	2	48	—	1	2	48	—	—	—	—	1
Уѣздъ Слупецкій	—	—	—	—	—	—	—	—	—	—	—	—	—	—	—	—	—	—	—	—	—	—	—	—	—
г. Конинъ	—	—	—	—	—	—	—	—	2	16	4378	—	1	20	5832	—	3	36	10210	—	—	—	—	—	3
Уѣздъ Конинскій	8	13	2828	—	17	50	8912	—	23	59	10548	—	5	35	6557	—	53	157	28845	—	2	—	1	11	39
г. Коло	—	—	—	—	—	—	—	—	1	1	84	—	—	—	—	—	1	1	84	—	—	—	—	—	1
г. Домбе	—	—	—	—	—	—	—	—	—	—	—	—	—	—	—	—	—	—	—	—	—	—	—	—	—
Уѣздъ Кольскій	12	14	3710	—	4	7	1108	—	18	34	9364	—	6	7	1328	—	40	62	15510	—	5	1	10	6	18
г. Ленчица	2	4	515	—	—	—	—	—	1	2	185	—	—	—	—	—	3	6	700	—	—	1	2	—	—
г. Озорковъ	1	1	498	—	1	1	75	—	2	2	67	—	—	—	—	—	4	4	640	—	—	—	1	—	3
Уѣздъ Ленчицкій	3	5	702	—	5	7	354	—	8	9	1602	—	7	17	2881	—	23	38	5539	—	1	2	5	6	9
г. Турекъ	1	12	5760	—	—	—	—	—	—	—	—	—	—	—	—	—	1	12	5760	—	—	—	—	—	1
г. Варга	—	—	—	—	—	—	—	—	—	—	—	—	—	—	—	—	—	—	—	—	—	—	—	—	—
Уѣздъ Турекскій	8	16	2740	—	6	18	2200	—	12	214	54200	—	9	12	3050	—	35	260	62190	—	4	3	6	1	21
г. Серадзь и Здунская-воля .	1	1	29	—	3	5	2988	—	3	6	5159	—	1	1	301	—	8	13	8477	—	—	—	1	—	7
Уѣздъ Серадзскій	8	18	5894	—	6	8	994	—	17	20	4235	—	15	17	3776	—	46	63	14899	—	2	—	—	—	44
г. Велюнь	—	—	—	—	—	—	—	—	1	1	680	—	—	—	—	—	1	1	680	—	—	—	—	—	1
Уѣздъ Велюньскій	5	10	999	—	16	8	5422	—	11	15	1329	—	6	9	2161	—	38	42	9911	—	9	1	4	4	20
Итого въ городахъ	5	18	6802	—	5	7	4063	—	11	29	210553	—	3	23	6181	—	24	77	227599	—	—	1	4	—	19
— уѣздахъ	49	85	20105	—	65	117	20490	—	97	364	85832	—	56	113	22812	—	267	679	149239	—	25	9	40	40	153
Всего въ губерніи	54	103	26907	—	70	124	24553	—	108	393	296385	—	59	136	28993	—	291	756	376838	—	25	10	44	40	172

**О НАСИЛЬСТВЕННЫХЪ И СЛУЧАЙНЫХЪ СМЕРТЯХЪ
ВЪ КАЛИШСКОЙ ГУБЕРНІИ**

ЗА 1880 ГОДЪ.



**О ЧИСЛѢ УЧЕБНЫХЪ ЗАВЕДЕНІЙ И УЧАЩИХСЯ
ВЪ КАЛИШСКОЙ ГУБЕРНІИ**

ЗА 1880 ГОДЪ.

НАЗВАНІЕ УЧЕБНЫХЪ ЗАВЕДЕНІЙ	Въ губернскомъ городѣ			Въ уѣздахъ и заштатныхъ городахъ	Въ уѣздахъ					Всего въ губерніи				
	Число учебныхъ заведеній	Число учащихся			Число учебныхъ заведеній	Число учащихся		Число учебныхъ заведеній	Число учащихся		Число учебныхъ заведеній	Число учащихся		
		Мужескаго пола	Женскаго пола			Мужескаго пола	Женскаго пола		Мужескаго пола	Женскаго пола		Мужескаго пола	Женскаго пола	Обоего пола
Мужская классическая гимназія	1	481	—	—	—	—	—	—	—	1	481	—	481	
Женская гимназія	1	—	264	—	—	—	—	—	—	1	—	264	264	
Учительская семинарія въ Ленчицѣ	—	—	—	1	92	—	—	—	—	1	92	—	92	
Образцовое при ней училище	—	—	—	1	52	—	—	—	—	1	52	—	52	
Частныя учебныя заведенія:														
Мужскія: 1-го разряда	1	243	—	—	—	—	—	—	—	1	243	—	243	
„ 2-го разряда	—	—	—	4	252	—	—	—	—	4	252	—	252	
„ 3-го разряда	1	12	—	—	—	—	—	—	—	1	12	—	12	
Женскія: 1-го разряда	—	—	—	—	—	—	—	—	—	—	—	—	—	
„ 2-го разряда	—	—	—	4	—	239	—	—	—	4	—	239	239	
„ 3-го разряда	6	—	184	5	—	157	—	—	—	11	—	341	341	
Для лицъ обоего пола 3-го разряда	3	45	42	1	36	28	—	—	—	4	81	70	151	
Воскресно-ремесленные училища	1	160	—	9	450	—	—	—	—	10	610	—	610	
Воскресно-коммерческое училище	1	31	—	—	—	—	—	—	—	1	31	—	31	
Евангелическія училища (кантораты)	—	—	—	—	—	—	117	1346	1476	117	1346	1476	2822	
Начальныя училища:														
2-классныя: мужскія	2	191	—	2	248	—	—	—	—	4	439	—	439	
женскія	1	—	97	—	—	—	—	—	—	1	—	97	97	
общія	1	102	66	5	246	297	1	81	34	7	429	397	826	
1-классныя: мужскія	—	—	—	6	489	—	2	182	—	8	671	—	671	
женскія	1	—	116	8	—	642	2	—	131	11	—	889	889	
общія	1	29	20	9	339	223	229	8826	4471	239	9194	4714	13908	
Итого	21	1294	789	54	2204	1586	351	10435	6112	427	13933	8487	22420	

ВАЖНѢЙШІЯ ОПЕЧАТКИ.

<i>Страница.</i>	<i>Строка.</i>	<i>Напечатано.</i>	<i>Слѣдуетъ читать.</i>
9	въ итогѣ	40 владѣній	41 владѣніе
"	"	610 морг. 51 пр.	663 морг. 51 пр.
17	"	588.074 четверт.	589.079 четвертей
"	"	1.302.922 "	1.303.927 "
"	"	2.961.218 "	2.969.218 "
29	21	3.317.036 "	3.316.036 "
50	24	888.722 души	388.722 души
80	32	997.065 р. 81 к.	197.065 р. 61 к.

