




ОБЗОРЪ
ЯРОСЛАВСКОЙ ГУБЕРНІИ

ЗА 1898-99 ГГ.



Приложеніе ко всеподданнѣйшему отчету.

ЯРОСЛАВЛЬ.
Типографія Губернскаго Правленія.
1900.



80931

ОГЛАВЛЕНИЕ СТАТЕЙ

ОБЗОРА ЯРОСЛАВСКОЙ ГУБЕРНИИ ЗА 1898—9 Г.Г.

Естественныя и производительныя силы губернии и экономическая дѣятельность ея населенія.

	Страницы
Земледѣліе	1
Обеспеченіе народнаго продовольствія	9
Скотоводство	10
Промышленность заводская и фабричная	12
Торговля	16
Движеніе населенія	20

Окладные сборы и другія повинности.

Государственный поземельный налогъ	20
Выкупные платежи	21
Налогъ съ недвижимыхъ имуществъ	—
Государственный квартирный налогъ	22
Акцизные сборы	—
Губернскіе и уѣздные земскіе сборы	23
Городскіе доходы и расходы	—
Отправленіе натуральныхъ повинностей	—

Общественное благоустройство и благочиніе.

Казенныя и общественныя зданія	27
Дороги, мосты и переправы	29
Почтово-телеграфныя учрежденія	31
Народная нравственность	32
Тюрьмы и пріюты для малолѣтнихъ преступниковъ	—
Расколь	41
Пожары	42

Народное здравіе и общественное призрѣніе.

Заразныя, эпидемическія и паразитарныя болѣзни	44
Эпидеміи	45
Организація и доступность медицинской помощи населенію	48
Амбулаторіи	—
Доступность акушерской помощи	49
Насильственныя и случайныя смерти	—
Ветеринарная часть	50
Общественное призрѣніе	54

Народное просвѣщеніе.

Учебныя заведенія и народное образованіе	55
----------------------------------------------------	----

Положеніе крестьянскаго дѣла	57
----------------------------------------	----


ВѢДОМОСТИ

за 1898 годъ:

О посѣвѣ и урожаѣ хлѣбовъ	№ 1.
О движеніи населенія	№ 2.
О фабрикахъ и заводахъ	№ 3.
О поступленіи сборовъ	№ 4.
О доходахъ и расходахъ городовъ	№ 5.
О губернскихъ и уѣздныхъ земскихъ сборахъ	№ 6.
О числѣ и родѣ преступленій	№ 7.
О пожарахъ	№ 8.
Объ устройствѣ пожарной части	№ 9.
О насильственныхъ и случайныхъ смертяхъ	№ 10.
О числѣ учебныхъ заведеній и учащихся	№ 11.
Объ уѣзднои по крестьянскимъ учрежденіямъ администраціи и крестьянскомъ населеніи	№ 12.
Объ оброчныхъ недоимкахъ	№ 13.
О дѣятельности судебного отдѣленія Губернскаго Присутствія	№ 14.
О дѣятельности административнаго отдѣленія	№ 15.
О судебной дѣятельности Уѣздныхъ Съездовъ	№ 16.
Объ административной дѣятельности Уѣздныхъ Съездовъ	№ 17.
О движеніи судебныхъ дѣлъ у Земскихъ Начальниковъ	№ 18.
Объ административномъ дѣлопроизводствѣ у Земскихъ Начальниковъ	№ 19.
О движеніи дѣлъ въ волостныхъ судахъ	№ 20.

за 1899 годъ:

О посѣвѣ и урожаѣ хлѣбовъ	№ 21.
О движеніи населенія	№ 22.
О фабрикахъ и заводахъ	№ 23.
О поступленіи сборовъ	№ 24.
О доходахъ и расходахъ городовъ	№ 25.
О губернскихъ и уѣздныхъ земскихъ сборахъ	№ 26.
О числѣ и родѣ преступленій	№ 27.
О пожарахъ	№ 28.
Объ устройствѣ пожарной части	№ 29.
О насильственныхъ и случайныхъ смертяхъ	№ 30.
О числѣ учебныхъ заведеній и учащихся	№ 31.
О дѣятельности административнаго отдѣленія Губернскаго Присутствія	№ 32.
О дѣятельности судебного отдѣленія Губернскаго Присутствія	№ 33.
Объ административной дѣятельности Уѣздныхъ Съездовъ	№ 34.
О судебной дѣятельности Уѣздныхъ Съездовъ	№ 35.
О движеніи судебныхъ дѣлъ у Земскихъ Начальниковъ	№ 36.
Объ административномъ производствѣ Земскихъ Начальниковъ	№ 37.
О движеніи дѣлъ въ волостныхъ судахъ	№ 38.
Объ уѣзднои по крестьянскимъ учрежденіямъ администраціи и крестьянскомъ населеніи	№ 39.
Объ оброчныхъ недоимкахъ	№ 40.




2911



ОБЗОРЪ ЯРОСЛАВСКОЙ ГУБЕРНІИ

за 1898—99 годы.



I. Естественныя и производительныя силы губерніи и экономическая дѣятельность ея населенія.

А. Земледѣліе. Зима 1896—97 г.г. наступила въ первой половинѣ ноября, а мѣстами въ концѣ октября. Снѣгъ, выпавшій въ послѣднихъ числахъ октября, легъ на слегка промерзшую землю. Снѣга выпало очень много, такъ что зима была обильно-снѣжной, хотя снѣгъ распредѣлялся неравномѣрно: сильными вѣтрами его сдувало съ открытыхъ мѣстъ къ изгородямъ, кустамъ, селеніямъ, ручьямъ и прочимъ закрытымъ мѣстамъ, вслѣдствіе чего на возвышенныхъ и открытыхъ поляхъ снѣга было очень мало, а мѣстами поля эти были совсѣмъ обнажены; въ лѣсахъ и укрытыхъ мѣстахъ снѣга надуло до сажени въ вышину. Зима стояла мягкая; свыше 20° Р.; морозы были рѣдки; сильныя оттепели наблюдались въ концѣ ноября и декабря и въ началѣ января, когда мѣстами оттепели совершенно обнажили поля; вторая половина зимы была болѣе холодная и снѣжная, съ сильными метелями, вѣтрами и бурями.


Весна. Въ первой половинѣ марта стояла еще совершенно зимняя погода, съ сильными вѣтрами и метелями; 8-го числа была снѣжная буря. Во второй половинѣ марта стало теплѣе, а въ 20-хъ числахъ перепалъ мелкій дождь, къ концу мѣсяца температура опять понизилась и установилась ясная, сухая, прохладная погода, съ морозами, доходившими до 13° (по ночамъ); такая погода продолжалась до конца апрѣля, когда установились теплые дни и дожди стали перепадать только въ концѣ мѣсяца. Весеннее таяніе снѣга началось въ послѣднихъ числахъ марта, но сильно задерживалось отсутствіемъ дождей и ночными морозами, шло „изморомъ отъ солнцепека“, разливовъ нигдѣ не наблюдалось и было очень сухо. Трава зазеленѣла въ послѣднихъ числахъ апрѣля, послѣ первыхъ весеннихъ дождей и теплой погоды.

Озимые хлѣба вышли изъ-подъ снѣга, въ общемъ, въ удовлетворительномъ видѣ и лишь мѣстами посѣвы пострадали около изгородей и лѣсовъ отъ медленнаго таянія снѣга—выпрѣли и кое-гдѣ на низкихъ мѣстахъ, гдѣ застаивалась вода—вымокли; благодаря теплу и дождямъ въ концѣ апрѣля, хлѣба вездѣ поправились, хорошо пошли въ ростъ, раскустились и къ началу мая признавались удовлетворительными или хорошими. Отсутствіе дождя, въ началѣ мая, мѣстами приостановило ростъ озимыхъ.

Перепашки озимыхъ нигдѣ не производились кромѣ Ростовскаго у., да и то лишь въ единичныхъ случаяхъ и незначительныхъ размѣрахъ, на мѣстахъ, гдѣ озими вымерзли.

Къ **полевымъ работамъ** приступили повсемѣстно ранѣе обыкновеннаго между 15-мъ и 28-мъ числами апрѣля.

Въ маѣ **погода** стояла сухая и теплая, и только въ серединѣ мѣсяца произошло нѣсколько дождей полосами, мѣстами съ грозой; особенно жарко было во



второй половинѣ мая, когда температура доходила до 30° Р., почти же въ большинствѣ случаевъ были холодныя и термометръ показывалъ иногда 0°. Съ начала іюня подулъ вѣтеръ, стало значительно холоднѣе и въ продолженіи 3-хъ—4-хъ дней шелъ обильный непрерывный дождь. Послѣ обложныхъ дождей, дня два было потеплѣе, съ 7-го же іюня опять наступила сумрачная и ненастная погода. Засуха въ маѣ повсюду замедлила ростъ какъ хлѣбовъ, такъ и травъ. Заморозковъ вредныхъ для растительности не было.

Цвѣтеніе ржи въ большинствѣ случаевъ началось въ концѣ мая. Началось цвѣтеніе ржи при вполнѣ благоприятныхъ условіяхъ, въ теплую и ясную погоду и продолжалось въ іюнѣ въ вѣтреную и дождливую, которая особаго вреда цвѣтенію не причинила, за исключеніемъ тѣхъ случаевъ, гдѣ рожь полегла отъ дождя и вѣтра, но такихъ мѣстъ было немного.

Состояніе *озимой ржи* было удовлетворительнымъ, но во многихъ мѣстахъ и плохимъ — частью отъ засухи въ маѣ, особенно на мѣстахъ высокихъ и открытых, гдѣ она была рѣдка, малоросла и съ мелкимъ колосомъ, а кое-гдѣ и пожелтѣла, частью же отъ выпрѣванія и морозовъ зимою, отчего мѣстами образовались плѣшины. Часть ржи была повалена въ самомъ цвѣту вѣтромъ и дождемъ въ началѣ іюня. Въ лучшемъ положеніи — вполнѣ удовлетворительномъ, а частью въ хорошемъ признавалась рожь въ уу. Даниловскомъ, Рыбинскомъ, Мышкинскомъ и Мологскомъ.

Яровые хлѣба находились въ удовлетворительномъ состояніи, особенно ранніе посѣвы. Засуха въ маѣ задержала повсемѣстно ростъ хлѣбовъ и особенно вредно повліяла на овсы, которые во многихъ мѣстахъ были рѣдки и низки, а частью поблекли и пожелтѣли. Выпавшіе въ началѣ іюня дожди благотворно повліяли на ростъ яровыхъ хлѣбовъ.

Поврежденія хлѣбныхъ растений *насыкомymi* были весьма незначительны. По единичнымъ сообщеніямъ изъ уу. Ярославскаго, Мышкинскаго, Угличскаго, Рыбинскаго и Даниловскаго, лѣтъ повреждался земляной блохой.

Площадь посѣва яровыхъ хлѣбовъ мало измѣнилась: были отдѣльные случаи уменьшенія посѣвовъ яровыхъ у крестьянъ по недостатку сѣмянъ и дороговизнѣ рабочихъ рукъ и удобренія, а также вслѣдствіе пересѣвовъ ржи, на мѣстахъ гдѣ она пропала отъ морозовъ и вымочекъ (уу. Ростовскій, Ярославскій, Рыбинскій и Любимскій). Въ Мышкинскомъ у. незначительно увеличилось посѣвы льна вмѣсто овса.

Погода во второй половинѣ іюня — до 20-го числа была очень жаркая: средняя температура держалась выше 20° Р., а къ полудню почти ежедневно термометръ поднимался до 30° и нерѣдко даже до 38°; съ 20-го числа повсюду перепали обильные дожди, сопровождавшіеся часто сильными грозами и вѣтромъ; въ нѣкоторыхъ мѣстахъ были случаи выпаданія сильнаго града, причинившаго большіе убытки; съ 5-го — 6-го іюля температура понизилась до 14° и 16° Р. и погода установилась пасмурная и ненастная, съ ежедневными и частными дождями, причемъ мѣстами были грозы и бури. Послѣ продолжительной сухой и жаркой весны дожди въ іюлѣ весьма благотворно повліяли на ростъ и наливъ хлѣбовъ. Озимая рожь созрѣла преждевременно и во многихъ мѣстахъ она сильно полегла и спуталась отъ сильныхъ дождей и вѣтра причемъ часть ржи полегла еще до цвѣтенія. Во второй половинѣ іюля погода стояла сухая и жаркая съ умѣренными вѣтрами; средняя температура была днемъ +18°, на солнцѣ же +35°. Жаркая и сухая погода держалась до половины августа, а съ этого времени наступили ненастные дни съ холоднымъ вѣтромъ. Съ 20 августа повсюду наблюдалось замѣтное пониженіе температуры, а въ концѣ августа и сентябрѣ за исключеніемъ двухъ—трехъ ясныхъ дней, стояла ненастная дождливая погода съ сильнымъ холоднымъ вѣтромъ и съ сырими и густыми туманами по утрамъ, при температурѣ +5°, +6°; по ночамъ было холодно мѣстами.

Къ *снокосу* приступили въ большинствѣ случаевъ въ послѣдней трети іюня и первыхъ числахъ іюля, а въ единичныхъ случаяхъ и раньше; уборка началась при благоприятныхъ условіяхъ погоды, а въ іюлѣ и мѣстами съ конца іюня происходила повсюду при непрерывныхъ дождяхъ, отчего сѣно у большинства хозяевъ сильно пострадало отъ дождя и вышло черное и недоброкачественное.

Къ *уборкѣ* ржи большинство хозяевъ приступило 15-го—20-го іюля, а жатву яровыхъ начали съ первыхъ чиселъ августа, хотя въ единичныхъ случаяхъ уборка хлѣбовъ производилась раньше и позже упомянутыхъ сроковъ.

Уборка озимыхъ хлѣбовъ въ большинствѣ случаевъ была произведена при вполнѣ благоприятныхъ условіяхъ, хотя перепадавшіе дожди и перерывали уборку. Уборка яровыхъ у нѣкоторыхъ хозяевъ затянулась и мѣстами къ концу сентября еще до половины яровыхъ хлѣбовъ не было убрано, вслѣдствіе ненастной погоды конца августа и сентября; кое-гдѣ овесъ, сложенный въ копны, проросъ. Картофель вслѣдствіе ненастной погоды у многихъ былъ выкопанъ также очень поздно.

Урожай *ржи* получился въ уу: Ростовскомъ, Угличскомъ, Ярославскомъ и Даниловскомъ, въ Мологскомъ, Романо-Борисоглѣбскомъ средній, Любимскомъ и Пошехонскомъ ниже средняго, въ Мышкинскомъ и Рыбинскомъ - хорошій.

Изъ *яровыхъ хлѣбовъ* — яровая пшеница почти повсюду оказалась хорошей кромѣ Романово-Борисоглѣбскаго у, гдѣ сборы ея оказались ниже средняго. Овесъ далъ въ большинствѣ уѣздовъ средніе сборы, въ Даниловскомъ же, Ярославскомъ и Рыбинскомъ уу. выше средняго. Урожай ячменя получился пестрый, но въ общемъ можетъ быть названъ среднимъ, кромѣ Романово-Борисоглѣбскаго у., гдѣ онъ оказался ниже средняго. Горохъ далъ на половину средніе, на половину хорошіе сборы. Ленъ и картофель уродились удовлетворительно.

Фрукты въ немногихъ имѣющихся садахъ уродились хорошо, особенно яблоки, которыхъ было такое изобиліе, что и сторожилы не запомнить: вѣтки не выдерживали плодовъ и ломались отъ тяжести. Цѣна на яблоки доходила до 50 к за пудъ. Вишенъ было много, продавались онѣ по 4-5 к. за фунтъ. Садовыхъ и дикихъ ягодъ было порядочно.

Урожай *огородныхъ овощей* получился въ громадномъ большинствѣ мѣстностей хорошій, особенно обильно уродилась капуста и огурцы, огурцы продавались отъ 1 р. 50 к. до 2 р. за тысячу. Въ единичныхъ случаяхъ огурцы пострадали отъ заморозковъ, а капуста отъ червя.

Въ *рабочихъ* ощущался мѣстами недостатокъ отъ одновременной уборки всѣхъ хлѣбовъ и запоздавшаго сѣнокоса.

Въ теченіе сентября и особенно второй его половины стояла преимущественно дождливая *погода*, при сильныхъ сѣверо-и юго-западныхъ вѣтрахъ; недождливыхъ дней насчитывалось за весь мѣсяць не болѣе 10-ти; средняя температура сентября въ Ярославскомъ у. опредѣлялась въ $+6,8^{\circ}$, а въ Рыбинскомъ у. — въ $+5,3^{\circ}$ Р.; въ послѣдней трети мѣсяца температура замѣтно понизилась и съ 26 го числа по ночамъ наблюдались легкіе морозы. Въ ночь на 1-ое октября повсемѣстно выпалъ обильный снѣгъ, покрѣвшій землю слоемъ въ 4—5 вершковъ, а въ усадьбахъ и у изгородей образовались снѣжные сугробы почти въ аршинъ вышиной; со 2-го числа уже установился хорошій санный путь, прoderжавшійся почти до половины мѣсяца; термометръ въ упомянутый періодъ показывалъ отъ -2° до 6° и 9° Р. Около 10-го числа значительно потеплѣло, а съ 13—15-го пошли почти непрерывные дожди, совершенно смывшіе снѣгъ, вслѣдствіе чего настала сильная распутица, а ручьи и мелкія рѣчки разлились какъ весной. Дождливая и сравнительно теплая погода прoderжалась почти до конца октября, кромѣ двухъ слегка морозныхъ дней — 17 и 18-го числа, такъ что мѣстами былъ снова выгнанъ въ поле скотъ въ послѣдніе дни названнаго мѣсяца выпалъ снова снѣгъ, при морозахъ въ 5° и 6° Р.

Къ *посѣву* озимыхъ хлѣбовъ въ большинствѣ случаевъ хозяева приступили въ первыхъ числахъ августа, хотя мѣстами уже сѣяли въ концѣ іюля; законченъ же сѣвъ былъ по большей части къ половинѣ августа или къ 20-му и гораздо рѣже къ 25-му числу. Главный сѣвъ почти всюду происходилъ около 10-го августа, между 7-мъ и 12-мъ числами. Перепадавшіе во время сѣва, особенно ранняго и средняго, дожди, при теплой и тихой погодѣ, благоприятствовали производству посѣвовъ озимыхъ хлѣбовъ, благодаря чему озими ранняго и средняго сѣва взошли очень скоро и дружно; запоздавшіе же посѣвы вслѣдствіе недостатка влаги, наоборотъ, очень долго не давали всходовъ.

Изъ *вредныхъ насекомыхъ* на озимыхъ посѣвахъ мѣстами замѣчался только озимый червь, но и онъ, благодаря холодамъ въ концѣ сентября и началѣ октября, не успѣлъ причинить имъ сколько-нибудь значительнаго вреда.

Замѣтныхъ измѣненій въ размѣрахъ *посѣвной площади* почти нигдѣ въ губерніи не произошло.

1898 годъ въ отношеніи *вліянія* его на благосостояніе крестьянскаго населенія долженъ быть названъ мало благопріятнымъ. Продовольственными средствами населеніе было еще болѣе или менѣе обезпечено, хотя во многихъ мѣстностяхъ разсчитывали обойтись безъ покупнаго хлѣба только до весны или даже до января мѣсяца, а кое-гдѣ уже осенью крестьяне должны были покупать хлѣбъ; слабѣе всего населеніе было обезпечено продовольственными средствами въ Любимскомъ и Ростовскомъ уу. Что же касается кормовыхъ запасовъ, то въ этомъ отношеніи вслѣдствіе плохихъ сборовъ сѣна и яровой соломы въ губерніи ощущался повсемѣстно сильный недостатокъ ихъ и громадное большинство хозяевъ было вынуждено или продавать не только лишній, но и необходимый скотъ сравнительно за безцѣнокъ, или пріобрѣтать кормъ уже съ осени по слишкомъ высокой, „давно небывалой“ цѣнѣ—сѣно продавалось по 35—45 к. за пудъ. Хорошую, впрочемъ, поддержку населенію оказали прекрасный урожай картофеля, который при томъ сильно поднялся въ цѣнѣ.

Въ благосостояніи частно-владѣльческихъ хозяйствъ подѣ вліяніемъ результатовъ урожая отчетнаго года значительныхъ измѣненій къ лучшему также не произошло: недостатокъ кормовыхъ средствъ вызвалъ замѣтное сокращеніе количества рогатаго скота, хотя съ другой стороны повышеніе въ цѣнѣ всѣхъ зерновыхъ хлѣбовъ, а также картофеля, дало возможность многимъ изъ владѣльцевъ извлечь для себя значительныя выгоды.

Качество зерна какъ озимыхъ, такъ и яровыхъ хлѣбовъ оказалось не вполне удовлетворительнымъ: озимая рожь, пострадавъ первоначально отъ весенней и лѣтней засухи, полегла во время цвѣтенія отъ постоянныхъ дождей и сильныхъ вѣтровъ, вслѣдствіе чего наливъ зерна ея получился не полный; яровые же хлѣба, и особенно овесъ, развивались плохо тоже вслѣдствіе засухи а во время уборки, кромѣ того, были попорчены дождемъ

Зима 1898—9 г. Первый мокрый снѣгъ повсемѣстно выпалъ въ первыхъ числахъ октября, но его въ скоромъ времени согнало дождями и до декабря снѣгъ нѣсколько разъ то выпадалъ, то стаивалъ. Окончательно снѣгъ выпалъ на талую землю, а на низкихъ мѣстахъ на слегка промерзшую, въ концѣ ноября и первой половинѣ декабря, съ какового времени установилась зима, санный путь и встали рѣки. Минувшая зима признавалась обильной снѣгомъ, большое количество котораго наблюдалось въ лѣсахъ и близъ изгородей; наибольшая часть выпавшаго снѣга приходилась на февраль и первую половину марта. Погода въ теченіе зимы стояла мягкая, съ частыми оттепелями, дождями, мятелями, вѣтромъ и бурями, причемъ первая половина зимы до февраля была болѣе мягкой и сырою; морозы въ 20° и болѣе наблюдались рѣдко.

Весна. Въ теченіе первой половины марта стояла зимняя погода съ легкими морозами и снѣжными выюгами; ясныхъ дней замѣчалось мало. Со второй половины марта температура замѣтно повысилась, перепалъ дождь въ перемежку съ сырмъ снѣгомъ. Въ половинѣ апрѣля уснаповилась ясная погода съ холоднымъ вѣтромъ, пониженной температурой и мѣстами перепалъ снѣгъ. Весеннее таяніе снѣга началось съ послѣднихъ чиселъ марта и въ первыхъ числахъ апрѣля шло довольно дружно, благодаря оттепелямъ и дождямъ. Трава начала зеленѣть въ послѣднихъ числахъ апрѣля, но ростъ ея задерживался холодными упорными вѣтрами и утренними морозами.

Озимые хлѣба, по освобожденіи отъ снѣга, представляли по всей губерніи довольно пеструю картину: на высокихъ мѣстахъ они были хороши, кое-гдѣ потемнѣвшіе и рѣдкіе, а мѣстами удовлетворительны и посредственны; въ низинахъ замѣчалось почти на половину плѣшинъ отъ вымочекъ; много посѣвовъ ржи пострадало отъ разлива рѣкъ (уу. Мологскій, Ярославскій и Даниловскій). Въ началѣ мая, уцѣлѣвшія озими немного оправились пестрота значительно сгладилась и въ большинствѣ случаевъ онѣ признавались удовлетворительными, хотя ростъ озимей задерживался холодной погодой и отсутствіемъ дождя.

Перепашки озимыхъ производились въ Мологскомъ у., гдѣ много полей затопило разливомъ рѣки и въ единичныхъ случаяхъ уу. Ярославскомъ, Даниловскомъ, Мышкинскомъ и Угличскомъ на мѣстахъ, гдѣ озимыя вымолки.

Къ полевымъ работамъ приступили повсемѣстно между 26-мъ апрѣля и 5-мъ мая, педѣли на полторы позже, чѣмъ въ прошломъ году, вслѣдствіе сырой и холодной погоды и поздней Пасхи.



Въ маѣ погода была холодная, пасмурная, съ сильнымъ вѣтромъ; средняя температура не превышала 8° и 10° Р.; сравнительно теплыхъ дней наблюдалось лишь нѣсколько въ первой трети мая. Дожди хотя выпадали, но холодные а потому пользы не приносили; было даже нѣсколько случаевъ выпаденія снѣга и града. Съ начала іюня погода измѣнилась къ лучшему: стало значительно теплѣе, термометръ показывалъ въ тѣни свыше 20° Р., а ночью — до 15° Р., 2-го и 8-го іюня шли обильные дожди, а съ 7-го на 8-ое число прошла сильная гроза. Утренники и заморозки наблюдались повсюду въ началѣ, въ серединѣ и въ послѣдней трети мая, когда температура понижалась по ночамъ до —3° и —5° Р. Холодная погода мая, съ утренниками и заморозками, очень дурно повлияла на растительность; повредила молодую траву и цвѣтъ плодовыхъ деревьевъ и ягодъ повсемѣстно совершенно остановила ростъ травъ и хлѣбовъ и мѣстами побила всходы картофеля и огородныхъ овощей.

Цвѣтеніе ржи по причинѣ холодной весны запоздало

Озимая рожь была въ мало удовлетворительномъ состояніи, такъ какъ она была рѣдка, малоросла и ростъ ея былъ сильно замедленъ майскими холодами; на низкихъ мѣстахъ отъ вымочки образовалось много плѣшинъ а на высокихъ и открытыхъ — рожь пострадала отъ мороза. Въ общемъ видъ озимыхъ былъ весьма пестрый. Въ лучшемъ видѣ озими были, повидимому, въ Любимскомъ у.

Въ общемъ, яровые хлѣба представляли довольно большую пестроту, по чаще всего были малорослыми и рѣдкими; отъ холодной погоды кое-гдѣ на низкихъ мѣстахъ яровые вымокли и пожелтѣли. Наступившіе въ іюнѣ теплые дни съ благотворными дождями, нѣсколько оживили яровые.

Поврежденія хлѣбовъ *насыкомыми* не наблюдалось, и только по единичнымъ сообщеніямъ, раннія овощи, ленъ и горохъ были мѣстами повреждены земляной блохой.

Площадь посѣва яровыхъ хлѣбовъ измѣнилась немного отъ перепашки пропавшихъ озимей овсомъ, яровою пшеницею и ячменемъ. Во многихъ крестьянскихъ хозяйствахъ были случаи уменьшенія посѣвовъ льна и овса и увеличенія, вмѣсто этого, посѣва картофеля, какъ вслѣдствіе значительнаго пониженія цѣны на ленъ, не вполне обезпеченнаго сбыта овса и недостатка сѣмянъ его, такъ и по причинѣ хорошаго сбыта картофеля и большого спроса на него въ Москву и на ближайшіе крахмальные заводы. По единичнымъ сообщеніямъ, въ уу. Рыбинскомъ Любимскомъ и Борисоглѣбскомъ уменьшилась площадь посѣва яровыхъ хлѣбовъ частію по недостатку рабочихъ рукъ, частію же по недостатку сѣмянъ (Любимскій у.), которыя были истреблены въ кормъ скоту по причинѣ зимней безкормицы

Погода во второй половинѣ іюня была благопріятна для растительности: не болѣе 3-хъ—4 хъ дней наблюдалось съ дождями и грозами, остальное же время стояла тихая, ясная и теплая погода, съ обильными утренними росами. Средняя температура держалась свыше 16° Р. и на солнцѣ доходила до 25° и болѣе. Въ теченіе первой трети іюля было очень жарко и сухо; мѣстами термометръ къ полудню поднимался до 35° Р. 10—12-го іюля повсюду перешадали обильные дожди, иногда сопровождавшіеся грозами. Послѣ продолжительной и холодной весны, теплая и ясная погода конца іюня и первой половины іюля весьма благотворно повлияла на ростъ и созрѣваніе хлѣбовъ и значительно поправила травы. Цвѣтеніе ржи прошло при тихой и теплой погодѣ, отчего паливъ зерна былъ очень хорошій и колосъ полный, хотя отъ весеннихъ холодовъ рожь мѣстами была рѣдка и малоросла. Отъ значительной жары и засухи въ первой трети іюля рожь начинала кое-гдѣ немного желтѣть, но выпавшіе съ 10 іюля дожди оживили ее.

Всходы *яровыхъ хлѣбовъ*, задержанные майскими холодами, благодаря теплой погодѣ во второй половинѣ іюня, значительно поправились и быстро пошли въ ростъ; кое-гдѣ отъ жары и засухи яровые приостановились было въ ростъ и начинали желтѣть, но обильные дожди, выпавшіе около 11—12-го іюля, оживили всю растительность.

Большинство хозяевъ приступило къ *снокосенію* въ послѣднихъ числахъ іюня или первыхъ числахъ іюля, а въ единичныхъ случаяхъ на нѣсколько дней раньше или позже названныхъ сроковъ. Ранняя уборка производилась при самыхъ благопріятныхъ условіяхъ погоды. Кое-гдѣ уборка сѣна была захвачена дождями, перепадавшими съ 10-го іюля, но сѣно отъ этого нисколько не пострадало и получилось очень хорошаго качества — свѣжее, зеленое и душистое.

Во второй половинѣ іюля *погода* стояла теплая и сухая, съ 20-хъ же чиселъ, при замѣтномъ пониженіи температуры (до +10° Р. и ниже) наступили пасмурные дни и начали выпадать частые дожди, которые усиливаясь къ концу іюля и началу августа, съ половины послѣдняго мѣсяца перешли въ сплошное ненастье, такъ что установилась совершенно осенняя погода: холодная, сырая и вѣтреная, при чемъ термометръ въ это время показывалъ +5° и +10° Р. Въ продолженіе августа наблюдалось не болѣе 10 дней безъ дождя; отъ непрерывныхъ дождей рѣки разлились какъ весной и дороги совершенно испортились. Ненастье пріостановило все полевые работы и весьма неблагоприятно отразилось на уборкѣ хлѣбовъ, сѣнокосѣ и произрастаніи огородныхъ овощей. Ненастная и мокрая погода продержалась до 6—8-го сентября, когда она стала проясняться и дожди временно прекратились. Наибольшее количество дождя выпало за время съ 18-го августа до начала сентября. По единичнымъ сообщеніямъ, 28 го іюля морозъ побилъ огурцы и повредилъ картофель; въ Угличскомъ у., 13-го и 14-го августа, сильнымъ ливнемъ, сопровождавшимся градомъ и бурей, повредило озимые посѣвы, особенно на мѣстахъ высокихъ и покатыхъ, гдѣ смыло зерно, уже давшее ростокъ, а также повредило яровые и поносило крыши со строеній.

Поврежденій хлѣбовъ *насыкомыи* почти нигдѣ не наблюдалось. Въ фруктовыхъ садахъ, по единичнымъ сообщеніямъ, яблоки, крыжовникъ и черная смородина, а въ огородахъ капуста, были повреждены червемъ.

Уборка озимой ржи повсемѣстно запоздала влѣдствіе медленнаго созрѣванія и производилась при неблагоприятныхъ условіяхъ погоды, въ сырые, вѣтреные и ненастные дни. Только незначительная часть ржи была сжата при сухой погодѣ, много ея было убрано сырой и, въ срединѣ сентября большое количество ея стояло еще въ полѣ въ копнахъ, при чемъ, влѣдствіе сырой погоды, часть ея проросла. Уборка яровыхъ хлѣбовъ производилась также при самыхъ неблагоприятныхъ условіяхъ погоды—въ почти сплошное ненастье. Въ срединѣ сентября общая картина яроваго поля была весьма неприглядна: большая часть овса была еще не сжата какъ влѣдствіе сильно препятствовавшей уборкѣ ненастной погоды, такъ и по причинѣ медленнаго созрѣванія его; значительная часть овса, убраннаго въ снопы и копны, проросла, а несжатого—сильно полегла, была прибита дождями къ землѣ и осыпалась; много овса было еще зеленаго; ленъ не вызрѣлъ—волокно потемнѣло, а сѣмя почернѣло и на половину сгнило; картофель отъ избытка влаги остановился въ ростѣ и началъ загнивать, кромѣ мѣстъ песчаныхъ и высокихъ. Въ общемъ, уборка яровыхъ, едва начатая, производилась съ большимъ трудомъ, медленно и урывками.

Озимая рожь дала, въ общемъ по губерніи, урожай средній, при чемъ сборы ея были хороши въ Рыбинскомъ и Пошехонскомъ у.у., ниже средняго—въ Угличскомъ.

Изъ *яровыхъ хлѣбовъ*—пшеница дала пестрый урожай, при чемъ въ у.у. Угличскомъ и Любимскомъ сборы ея оказались плохими, а въ Пошехонскомъ—хорошими. Овесъ далъ средніе сборы, въ Ярославскомъ и Р. Борисоглѣбскомъ у.у. хорошіе. Урожай ячменя получился ниже средняго, кромѣ у.у. Мышкинского и Пошехонскаго, гдѣ онъ далъ сборы выше средняго. Горохъ уродился лишь посредственно, въ частности же, въ у.у. Ростовскомъ и Ярославскомъ урожай его былъ хорошей. Гречиха и ленъ уродились плохо, а картофель—удовлетворительно.

Фрукты въ немногихъ имѣющихся садахъ уродились плохо: яблокъ, которыхъ въ прошломъ году было очень много, въ настоящемъ году совсѣмъ не было. Вишенъ было мало. Садовыхъ ягодъ—немного, а дикихъ—порядочно.

Изъ *огородныхъ овощей*—капуста дала средній урожай, огурцы же уродились плохо, при чемъ, въ громадномъ большинствѣ случаевъ, они пропали—померзли; огурцы продавались отъ 2 р. до 4 р. 50 к. за тысячу.

Въ *рабочихъ* ощущался мѣстами значительный недостатокъ, по причинѣ сильно запоздавшей и одновременной уборки хлѣбовъ у помѣщиковъ и крестьянъ, а также влѣдствіе ухода части рабочаго населенія на заработки на фабрики, постройку судовъ, славъ лѣса и прочіе промыслы.

Въ срединѣ сентября были теплые и ясные дни, причемъ температура доходила до +20° Р. на солнцѣ, но 20 го числа опять пошли дожди, а съ 26-го на 27-ое число, при значительномъ пониженіи температуры (до -5° Р.), повсемѣстно пронеслась сильная снѣжная буря, причинившая много поврежденій въ лѣсахъ и садахъ и посылавшая въ нѣкоторыхъ селеніяхъ крыши съ

домовъ; выпавшій снѣгъ покрылъ землю на $1\frac{1}{2}$ аршина толщиной, а въ укрытыхъ мѣстахъ образовались большіе сугробы. Благодаря обилію выпавшаго снѣга, установился хорошій санный путь, который мѣстами продержался до двухъ недѣль. Въ октябрѣ—около 8-го—9-го числа значительно потеплѣло и пошли дожди въ перемежку со снѣгомъ, который сейчасъ же и таялъ; отъ значительнаго количества осадковъ ручьи и рѣки переполнились водой и мѣстами вышли изъ береговъ; почва совершенно „размякла“ и дороги сдѣлались непроѣздными. Къ 20-му октября снѣгъ окончательно согнало и погода была пасмурная, туманная и теплая, съ перепадавшими дождями. Въ теченіе октября наблюдались три мороза до 5° и 6° Р, преимущественно въ серединѣ мѣсяца, въ остальные же дни термометръ показывалъ днемъ отъ $+1^{\circ}$ до $+7^{\circ}$ Р.

Къ *посѣву* озимыхъ хлѣбовъ большинство хозяевъ приступило съ послѣднихъ чиселъ іюля и въ первыхъ числахъ августа, закончили же сѣвъ въ большинствѣ случаевъ въ половинѣ августа или къ 20-му числу этого мѣсяца, рѣже въ послѣднихъ числахъ августа или въ началѣ сентября, а въ единичныхъ случаяхъ—даже 15-го сентября. Главный сѣвъ въ большинствѣ хозяйствъ былъ произведенъ въ промежутокъ времени съ 8-го по 20-ое августа, а въ нѣкоторыхъ случаяхъ и раньше или позже названнаго срока. Ранніе посѣвы до 10-го августа были произведены въ хорошую погоду и сухую почву, а средніе и поздніе—съ 10-го августа, при дождяхъ и вѣтрѣ въ слишкомъ сырую землю. Въ общемъ, сѣвъ былъ произведенъ при неблагоприятныхъ условіяхъ.

Всходы озимыхъ появились не дружно и отъ избытка влаги и недостатка тепла развивались туго и медленно, вслѣдствіе чего они были, за небольшими исключеніями, низкорослы, рѣдки, на низкихъ мѣстахъ пожелтели или вымокли. Въ общемъ, состояніе озимей представлялось посредственнымъ и лишь въ нѣкоторыхъ мѣстностяхъ всходы, преимущественно ранняго посѣва, оказались вполне удовлетворительными.

Вредныхъ насекомыхъ на озимяхъ не наблюдалось, за исключеніемъ единичнаго случая появленія проволочнаго червя въ Ярославскомъ у., который, однако, благодаря холодамъ скоро пропалъ, не успѣвъ причинить сколько-нибудь значительнаго вреда.

Существенныхъ переѣвъ въ *площади посѣва* озимыхъ хлѣбовъ, по сравненію съ предыдущимъ годомъ, не произошло; лишь въ нѣкоторыхъ мѣстностяхъ наблюдалось незначительное уменьшеніе озимыхъ посѣвовъ у крестьянъ по недостатку сѣмянъ и вслѣдствіе крайне ненастной погоды, настолько размягчившей землю, что она обратилась въ непролазную грязь, сдѣлавъ невозможнымъ обработку ея подь посѣвъ. Въ единичныхъ случаяхъ, сокращеніе озимаго клена произошло также по недостатку рабочихъ рукъ и вслѣдствіе повышенія на нихъ цѣнъ.

Вліяніе урожая. Отчетный годъ по своимъ результатамъ долженъ быть признанъ неблагоприятнымъ. Много хлѣба совершенно пропало отъ неудачной погоды при уборкѣ. У нѣкоторыхъ крестьянъ хлѣбъ былъ убранъ не созрѣвшимъ, у другихъ цѣлыя полосы погнили и не дали ни зерна, ни соломы, а потому часть хозяевъ уже осенью ощущала недостатокъ въ продовольственномъ хлѣбѣ и приобрѣтала его покупкою. Судя по нѣкоторымъ сообщеніямъ, хлѣба едвали должно было хватить до Рождества и немногіе хозяева считали себя обезпеченными продовольствіемъ до весны. Изъ продуктовъ служащихъ главнымъ источникомъ денежныхъ средствъ крестьянскаго населенія—картофель большею частью погнилъ, а уцѣлѣвшій былъ мелокъ и червивъ, лѣтъ же почти весь пропалъ, вслѣдствіе чего платежныя силы населенія замѣтно понизились. Что касается кормовъ для скота, то, вслѣдствіе недостаточнаго сбора сѣна, а также порчи какъ его, такъ и яровыхъ хлѣбовъ во время уборки, въ кормахъ повсюду въ губерніи ощущался значительный недостатокъ, что вызвало сильное вздорожаніе ихъ; такъ, въ октябрѣ стоимость сѣна доходила до 30—50 к. запудъ. Недостатокъ кормовъ отразился замѣтнымъ сокращеніемъ скота у крестьянъ, не рѣдко продававшихъ его за полцѣны, при чемъ въ продажу шель скотъ, далеко не лишній въ хозяйствѣ.

Что касается владѣльческихъ хозяйствъ, то истекшій годъ сравнительно съ предыдущими годами представлялся для нихъ неблагоприятнымъ, какъ въ виду плохого урожая хлѣбовъ, такъ и по недостатку кормовыхъ средствъ и вслѣдствіе повышенія цѣнъ на рабочихъ.

Качество зерна озимой ржи, въ общемъ, оказалось выше средняго, а яровыхъ хлѣбовъ—большею частію плохимъ; зерно получилось болѣе легковѣсное, чѣмъ можно было ожидать, такъ какъ много зерна было попорчено въ снопахъ

дождями—оно потемнѣло и проросло и, кромѣ того, было сорно. Овесъ и ячмень дали зерно мелкое, большею частію не дозрѣлое, а нерѣдко пораженное головней. Зерно гречихи и льна было тощее, легкѣвѣсное, съ большею примѣсью сѣмянъ сорныхъ травъ.

Абсолютныя цифры урожая хлѣбовъ и картофеля въ Ярославской губерніи по даннымъ Центрального Статистическаго Комитета были за отчетныя годы слѣдующія:

	Средній за 5 лѣтъ уро- жай (1893— 1897 г.).	Урожай 1893 г.	Урожай 1899 г.
Въ тысячахъ пудахъ.			
Озимой ржи	13523,6	15165,9	14126,9
Озимой пшеницы	7,7	1,4	3,3
Яровой ржи	27,5	21,0	38,7
Яровой пшеницы	461,5	545,2	588,5
Овса	9201,4	10345,7	9897,4
Ячменя	793,8	763,7	725,6
Полбы	0,3	0,3	0,2
Гречихи	13,8	33,6	16,5
Гороха	250,9	361,7	257,2
Чечевицы	6,5	7,7	18,2
Картофеля	17578,9	28640,7	23872,1
И Т О Г О	41865,9	55886,2	49544,6

Сборъ льна, конопли и сѣна

	Въ 1898 г.	Въ 1899 г.
Льна: сѣмени	1 169,831	682,865
волокна	798,441	499,152
Конопли: сѣмени	4,051	9,760
волокна	3 282	4,461
Сѣна	34,380 ₂	37,447,0

Цѣны на земледѣльческій трудъ въ 1898 году:

Въ Ярославскомъ уѣздѣ: заработная поденная плата за земледѣльческій трудъ: одному человѣку отъ 50 коп. до 1 руб.; человѣку съ лошадыю отъ 80 коп. до 2 руб. и женщинѣ отъ 15 коп. до 40 коп.

Въ Рыбинскомъ уѣздѣ: одному человѣку отъ 50 коп. до 90 коп., человѣку съ лошадыю отъ 1 руб. до 2 руб. и женщинѣ отъ 20 коп. до 45 коп.

Въ Угличскомъ уѣздѣ: работнику за все лѣтнее время отъ 50 до 60 руб., работницѣ отъ 25 руб. до 40 руб.; при поденной работѣ, за исключеніемъ сѣнокоса, весной работникъ отъ 40 до 50 коп., осенью отъ 20 до 40 коп. въ день, а въ сѣнокосъ отъ 3 до 4 руб. въ недѣлю. Работница получала: весной отъ 20 до 30 коп., осенью—отъ 15 до 25 коп., а во время жатвы—отъ 5 до 7 руб. съ десятины, или 40 до 60 коп. въ день, работая на хозяйскихъ харчахъ. Рабочій съ лошадыю получалъ отъ 1 до 1½ руб. въ день.

Въ Мышкинскомъ уѣздѣ: одинъ рабочій отъ 50 к. до 1 руб.; рабочій съ лошадыю отъ 80 к. до 1 р. 50 к.; женщина отъ 30 до 50 к.

Въ Ростовскомъ уѣздѣ: годовой рабочій отъ 60 до 120 руб., лѣтній отъ 40 до 70 руб.; поденный рабочій отъ 60 коп. до 1 руб.; на хозяйскихъ харчахъ—отъ 40 до 75 коп.

Въ Пошехонскомъ уѣздѣ: рабочему съ лошадыю въ день 1 руб. 20 коп., пѣшему 50 к., работницѣ 40 коп.; помѣсячно: рабочему 10 руб., работницѣ 6 р.; въ лѣто: рабочему 50 р., работницѣ 30 р.; въ годъ: рабочему 80 р., работницѣ 50 р.; на продовольствіи нанимателя: рабочему 40 коп., съ лошадыю 1 руб. и работницѣ 30 к.

Въ Любимскомъ уѣздѣ: рабочему на своемъ продовольствіи во время посѣва 60 к., съ лошадыю 1 руб. 50 к., работницѣ 40 коп.; подесятинно 5 руб.; помѣсячно: работнику 12 руб. и работницѣ 7 руб.; во время сѣнокоса поденно: рабочему съ лошадыю 1 руб. 70 коп., пѣшему 85 коп. и работницѣ 55 коп.; подесятинно 3 руб. 50 коп., помѣсячно: рабочему 20 руб. и работницѣ 14 руб.;

во время уборки хлѣба цѣны тѣже что и въ сѣнокосъ, исключая подесятипной платы, которая выше на 1 р. и платы работницѣ помѣсячной, которая ниже на 2 р.; въ лѣто: работникъ 75 р., работница 40 р.; въ годъ: рабочій 100 р. и работница 60 р. На хозяйскихъ харчахъ плата менѣе отъ 20 до 33%.

Въ Даниловскомъ уездѣ: рабочій съ лошадыю отъ 1 р. до 1 р. 70 к., пѣшій отъ 50 к. до 80 к., работница отъ 25 к. до 50 к.

Въ Мологскомъ уездѣ: рабочій съ лошадыю до 2 р., пѣшій до 80 к. и работницѣ до 50 к. въ день.

Въ Романово-Борисоглебскомъ уездѣ: плата рабочему на хозяйскомъ довольствіи 36—40 к. въ день, рабочему съ лошадыю 1 руб. 25 коп.; въ сѣнокосъ и жнитва плата повышается на 20—30%.

Въ 1899 году:

Въ Ярославскомъ уездѣ: рабочему съ лошадыю отъ 80 к. до 2 руб. въ день пѣшему отъ 50 к. до 1 р. и работницѣ отъ 15 до 40 коп.

Въ Ростовскомъ уездѣ: въ лѣто рабочему отъ 70 до 100 руб. и поденному отъ 70 до 80 к. на продовольствіи нанимателя, и на своемъ отъ 1 руб. до 1 р. 50 коп.; работницѣ до 40 коп. съ продовольствіемъ и до 60 коп. безъ продовольствія.

Въ Угличскомъ уездѣ: работнику въ лѣто отъ 50 до 70 руб., работницѣ отъ 25 до 40 руб. Поденнымъ, за исключеніемъ сѣнокоса, весной рабочему отъ 40 до 50 коп. и осенью отъ 30 до 40 к., въ сѣнокосъ—отъ 3 до 5 р. въ недѣлю; работницѣ менѣе—отъ 25 до 50 %⁰/₀, кромѣ жнитва, во время котораго платилось отъ 5 до 7 руб. за десятину. Конному рабочему отъ 1 р. до 1 р. 50 коп. Всѣ цѣны показаны съ продовольствіемъ нанимателя.

Въ Мологскомъ уездѣ: конный рабочій до 2 руб., пѣшій до 1 р. въ день и работницѣ до 60 к. въ день.

Въ Пошехонскомъ уездѣ: на продовольствіи нанимавшагося: конному до 1 р. 20 коп., пѣшему 50 коп., работницѣ 40 к.; помѣсячная—рабочему 10 руб. и работницѣ 6 р.; въ лѣто—50 и 30 р.; въ лѣто 80—50; на продовольствіи нанимателя: рабочему конному 1 р. пѣшему 40 и работницѣ 30 коп.

Въ Р.-Борисоглебскомъ уездѣ: лѣтній рабочій отъ 35 до 55 руб., зимній отъ 18 до 33 р., работница лѣтняя отъ 25 до 30 р., зимняя отъ 8 до 18 р. Помѣсячная плата на продовольствіи хозяевъ: рабочему отъ 9 до 12 р. и работницѣ отъ 5 до 7 р. Поденная работа весной: пѣшему отъ 30 до 50 коп., конному отъ 1 р. до 1 р. 50 к., въ жнитво на 25 %⁰/₀ болѣе; работницѣ отъ 40 до 50 коп. На своемъ продовольствіи платилось болѣе на 25 %.

Въ Рыбинскомъ уездѣ: на продовольствіи нанимателя: работникъ конный отъ 80 до 90 коп., пѣшій отъ 45 до 50 к., работница отъ 35 до 40 к.; въ мѣсяцъ: работникъ отъ 8 до 9 р., работница отъ 5 до 6 р.; въ лѣто: работникъ отъ 55 до 60 руб., работница отъ 40 до 45 руб.; въ годъ: работникъ отъ 100 до 110 р., работница отъ 55 до 60 р. На собственномъ продовольствіи платилось: конному отъ 1 р. до 1 р. 40 к., пѣшему отъ 55 до 65 коп., работницѣ отъ 40 до 45 коп. въ день; въ мѣсяцъ работнику отъ 13 до 14 р., работницѣ отъ 9 до 9 руб. 50 к.; въ лѣто работнику отъ 75 до 85 р., работницѣ отъ 60 до 65 руб. и въ годъ работнику отъ 150 до 160 р. и работницѣ отъ 110 до 120 рублей.

Б. Обезпеченіе народнаго продовольствія Въ сельскихъ общественныхъ хлѣбозапасныхъ магазинахъ къ 1-му января 1898 г. состояло на лицо озимого хлѣба 222592 четверти и ярового 140385 четвертей.

Изъ хлѣбныхъ запасовъ было роздано въ ссуду крестьянамъ на сѣмена и продовольствіе: въ 1898 г.—озимого хлѣба 51662 четверти и ярового 87066 четвертей, въ 1899 году—озимого—60594 четверти и ярового 93184 четверти. Выдача хлѣбныхъ ссудъ крестьянамъ превысила соотвѣтствующія цифры 1897 года: въ 1898 г. на 8961 четверть озимаго и 5753 четверти ярового хлѣба и въ 1899 году на 11893 четверти озимаго и 11871 четверть ярового хлѣба.

Въ возвратъ ссудъ и въ уплату недоимокъ поступило: въ 1898 году—56873 четверти озимаго и 87752 четверти ярового хлѣба, въ 1899 году—59698 четвертей озимаго и 88515 четвертей ярового, т. е. сравнительно съ 1897 годомъ, въ 1898 г. озимаго меньше на 1402 четверти и ярового больше на 462 четверти, въ 1899 г. озимаго больше на 1423 четверти и ярового на 1225 четвертей. За два отчетныхъ года поступления хлѣба въ магазины оказались сравнительно съ выдачами ссудъ: по озимому хлѣбу больше на 4315, по яровому—меньше на 3983 четверти.

Къ 1-му января 1900 года наличность хлѣба въ общественныхъ магазинахъ простиралась: озимаго—226127 четвертей, ярового—133794 четверти. Въ

ссудахъ и недоимкахъ считалось за крестьянами: озимого хлѣба—91735 четвертей и ярового 27448 четвертей.

Продовольственныхъ капиталовъ къ 1-му января 1900 года состояло: а) губернскаго въ наличности 556200 р. 8½ к. и въ ссудахъ на продовольствіе и обмененіе 31887 р. 30½ к., итого —588087 р. 39 к., б) сельскихъ общественныхъ на лицо 339828 р. 66 к. и въ ссудахъ 83780 р. 95½ к., итого —423609 р. 61½ к. и в) сословныхъ (мѣщанскихъ обществъ) въ наличности—44141 р. 62 к. Всего продовольственныхъ капиталовъ къ 1-му января 1900 года состояло — 1.055 838 р. 62½ к., болѣе противъ 1898 года на 91229 р. 44½ коп.

В. Скотоводство. Количество домашнихъ животныхъ въ Ярославской губерніи за отчетные годы сравнительно съ 1897 годомъ выражаются слѣдующими цифрами по даннымъ, собраннымъ къ началу каждаго года полицейскими управленіями:

	1897	1898	1899
а) Лошадей	160839	160175	156317
б) Рогатаго скота	304461	300873	354647
в) Овецъ	187267	181924	181722
г) Свиной	6932	7262	11128
д) Козъ	229	215	163
е) Муловъ	2	1	1

Въ мартъ 1898 года Статистическимъ Отдѣленіемъ Ярославской Губернской Земской Управы чрезъ посредство сельскихъ старостъ была произведена перепись крестьянскаго скота въ Ярославской губерніи, при чемъ въ отличіе отъ порядка собиранія свѣдѣній полицейскими управленіями въ подчетъ включался не только взрослый скотъ, но и приплодъ. По такой же системѣ было предложено полицейскимъ управленіямъ Губернскимъ Статистическимъ Комитетомъ собрать свѣдѣнія о скотоводствѣ въ октябрѣ 1899 года. Сопоставленіе нижеслѣдующихъ данныхъ даетъ болѣе вѣрное понятіе о количествѣ скота въ губерніи, чѣмъ вышеприведенныя.

КОЛИЧЕСТВО КРЕСТЬЯНСКАГО СКОТА

а) лошадей.

		Всѣхъ со включеніемъ жеребятъ.	Рабочаго возраста.
Ярославскій уѣздъ:	въ началѣ 1898 г.	17551	16091
	„ октябрѣ 1899 г.	17386	15486
Ростовскій уѣздъ:	въ началѣ 1898 г.	19751	17894
	„ октябрѣ 1899 г.	19304	17326
Рыбинскій уѣздъ:	въ началѣ 1898 г.	8244	7506
	„ октябрѣ 1899 г.	8522	7041
Угличскій уѣздъ:	въ началѣ 1898 г.	12701	11544
	„ октябрѣ 1899 г.	12800	11619
Мышкинскій уѣздъ:	въ началѣ 1898 г.	18096	14928
	„ октябрѣ 1899 г.	17968	14988
Пошехонскій уѣздъ:	въ началѣ 1898 г.	19285	17595
	„ октябрѣ 1899 г.	18287	16492
Любимскій уѣздъ:	въ началѣ 1898 г.	7945	7400
	„ октябрѣ 1899 г.	7164	6701
Даниловскій уѣздъ:	въ началѣ 1898 г.	9796	8968
	„ октябрѣ 1899 г.	9829	8915
Р.-Борисоглѣбскій у.	въ началѣ 1898 г.	9285	8354
	„ октябрѣ 1899 г.	9658	8487
Мологскій уѣздъ:	въ началѣ 1898 г.	21751	19025
	„ октябрѣ 1899 г.	21735	18650
ИТОГО			
	въ началѣ 1898 г.	144405	129305
	„ октябрѣ 1899 г.	142653	125705
	Уменьшеніе	1752	3600

б) рогатаго скота:

		Всего со включеніемъ телятъ.	Дойныхъ коровъ.
Ярославскій уѣздъ:	въ началѣ 1898 г.	48799	26952
	„ октябрѣ 1899 г.	37997	25285

Ростовскій уѣздъ:	въ началѣ 1898 г.	61088	35557
	„ октябрѣ 1899 г.	48309	31725
Рыбинскій уѣздъ:	въ началѣ 1898 г.	30382	16121
	„ октябрѣ 1899 г.	21752	15525
Угличскій уѣздъ:	въ началѣ 1898 г.	45892	26997
	„ октябрѣ 1899 г.	36049	26113
Мышкинскій уѣздъ:	въ началѣ 1898 г.	40637	25982
	„ октябрѣ 1899 г.	33439	24515
Пошехонскій уѣздъ:	въ началѣ 1898 г.	76197	44736
	„ октябрѣ 1899 г.	52958	41400
Любимскій уѣздъ:	въ началѣ 1898 г.	31754	16203
	„ октябрѣ 1899 г.	22041	13456
Даниловскій уѣздъ:	въ началѣ 1898 г.	33044	14737
	„ октябрѣ 1899 г.	24308	13572
Р.-Борисоглѣбскій у.	въ началѣ 1898 г.	30954	14319
	„ октябрѣ 1899 г.	29144	14464
Мологскій уѣздъ:	въ началѣ 1898 г.	57021	39242
	„ октябрѣ 1899 г.	43458	36029

ИТОГО	въ началѣ 1898 г.	456778	260846
	„ октябрѣ 1899 г.	349455	242084
	Уменьшеніе	107323	18762

в) и г) Число овецъ и свиней.

У Ѣ З Д Ы:	О в е ц ь.		С в и н е й.	
	въ началѣ 1898 г.	Въ октябрѣ 1899 г.	Въ началѣ 1898 г.	Въ октябрѣ 1899 г.
Ярославскій	19319	15997	865	991
Ростовскій	25607	25501	2299	2619
Рыбинскій	11748	10731	507	441
Угличскій	18057	17520	1571	497
Мышкинскій	28918	22631	958	1030
Пошехонскій	28501	20052	613	404
Любимскій	13607	11659	222	127
Даниловскій	14514	12018	773	961
Р.-Борисоглѣбскій	13853	13520	284	266
Мологскій	33227	25012	1147	1700
ИТОГО	207345	174641	9239	9036

Обнаруживающееся изъ вышеприведенныхъ данныхъ сокращеніе количества крестьянскаго скота объясняется по отношенію ко всему количеству скота со включеніемъ приплода главнымъ образомъ естественной разницей въ количествѣ приплода въ весеннее и осеннее время, по отношенію же къ количеству рабочихъ лошадей и дойныхъ коровъ продажей крестьянами значительной части своего скота, вслѣдствіе недостатка кормовыхъ средствъ, осенью 1898 и 1899 г. Такой усиленной продажи скота, какъ осенью 1898 года, давно не бывало. Пригонъ скота на осеннія ярмарки былъ очень значителенъ, а потому и цѣны на нихъ стояли весьма низкія, почти на половину ниже 1897 года. Особенно дешевы были лошади; много старыхъ, хотя и годныхъ къ работѣ лошадей было продано за цѣну кожи (4 - 5 р.); сравнительно порядочныя цѣны держались на молодыхъ лошадяхъ. Рогатый скотъ распродался также въ весьма большомъ количествѣ по крайне низкимъ цѣнамъ: хорошія коровы продавались по 23—25 р. штука

Общее количество скота, по даннымъ, собраннымъ въ октябрѣ 1899 г. было:

	Лошадей со включеніемъ жеребятъ.	Рабочихъ лошадей.	Рогатаго скота со включеніемъ телятъ.	Дойныхъ коровъ.	Овецъ.	Свиней.
Крестьянскаго	143425	125705	352183	242084	174641	9036
Частновладѣльческаго	14792	12838	25045	19079	5516	2726
ИТОГО	158217	138593	377228	261163	180157	11762

Г. *Фабрично-заводская промышленность* Всѣхъ фабрикъ, заводовъ и мелкихъ промышленныхъ заведеній находилось въ дѣйстви въ 1898 г. 5255 (т. е. болѣе предыдущаго года на 501) и въ 1899 г.—6275, съ общей суммой производительности—56.469.258 р. въ 1898 г. при 41.708 рабочихъ и 58.579.158 р. въ 1899 г. при 45.902 рабочихъ. Ниже проводится подробное сравненіе данныхъ о состояніи фабрикъ и заводовъ, подчиненныхъ фабричной инспекціи, въ 1897, 1898 и 1899 гг., такъ какъ свѣдѣнія, касающіяся этой части фабрично-заводской промышленности, отличаются наибольшей достовѣрностью.

Въ 1898 г. изъ 245 всѣхъ подчиненныхъ фабричной инспекціи фабрикъ и заводовъ дѣйствовало 229 съ производительностью въ 53.312.574 р. и числомъ рабочихъ 31.879, въ 1899 г. находилось въ дѣйстви 253 промышленныхъ предприятия съ производительностью въ 55.866.531 р. и съ числомъ рабочихъ 33.658. По отдѣльнымъ родамъ производства эти промышленныя предприятия распредѣлялись слѣдующимъ образомъ:

Родъ производства.	Число дѣйствовавшихъ фабрикъ и заводовъ.			Число фабрично-заводскихъ рабочихъ.			Сумма производительности въ рубляхъ.		
	въ 1897 г.	въ 1898 г.	въ 1899 г.	въ 1897 г.	въ 1898 г.	въ 1899 г.	въ 1897 г.	въ 1898 г.	въ 1899 г.
1. Обработка хлопка: бумаго-прядельное и бумаго-ткацкое производство	4	5	5	11020	10961	12089	14963274	15333641	16116127
2. Обработка льна, пеньки и джута—производства: льно и джута-прядельное, льно-ткацкое, льно-отбѣльное и канатное	15	14	14	6430	6788	6965	5581703	5625707	6015608
3. Обработка питательныхъ веществъ—производства: мукомольное, винокуренное, водочное, булочное, хлѣбопекарное, кондитерское, картофельно-терочное, паточное, крахмальное изъ зеренъ, цикорное, масляное и табачное	87	87	99	4509	4932	5129	17285415	21985017	23006394
4. Химическія производства: свинцово-бѣдильное, краско-терочное, освѣтительныхъ и смазочныхъ маселъ, солей изъ кислотъ, сухой перегонки дерева, воскобѣльное, мыловаренное, производство разнаго рода химическихъ продуктовъ, особливо неупомянутыхъ	23	23	22	2032	1969	1937	2227057	2035501	2688978
5. Обработка дерева—производства: лѣсопильное, древообдѣлочное и столярное	35	35	40	2010	2260	2650	1475226	4414752	3091838
6. Обработка металловъ—производства: машинъ, аппаратовъ и орудій ремесла (машинно-строительное, механическое, слесарно-ремонтное, экипажное, колокольное и золото-сусальное)	12	12	12	1098	1175	1047	904087	828294	837238
7. Обработка шерсти—производства: суконное и войлочное	10	12	18	1028	1078	1196	584446	709573	867484
8. Обработка минеральныхъ веществъ—производства: фарфоровое, фаянсовое, изразцовое, и кирпичное	14	12	12	978	1051	986	357090	374731	427057
9. Бумаго-массное, бумаго-дѣлательное и полиграфическое—производства: писчебумажное, гильзовое и типо-литографское	12	10	11	754	814	828	992527	1026999	1272574
10. Обработка животныхъ продуктовъ: кожевенное, сыромятное, скорняжное, овчино-шубное, костеварное и клева-ренное производства	18	19	20	734	851	831	1280495	1393232	1543232
	230	229	253	30593	31879	33658	45651320	53312575	55866531

Возрастаніе производительности за 1898 г., выразившееся, по сравненіи съ 1897 г., въ суммѣ 5 879 066 р., при увеличеніи общаго числа рабочихъ на 1286 человекъ, падаетъ въ значительной мѣрѣ на *обработку питательныхъ веществъ*, производительность коей оказалась на 4.699 602 р., т. е. на 26% выше, чѣмъ въ 1897 г., при чемъ такое увеличеніе, относясь главнымъ образомъ къ *муко-*

мольному производству, объясняется не слѣдствіемъ расширенія или улучшенія пріемовъ и обстановки производства, а лишь вздорожаніемъ хлѣба въ зернѣ и соотвѣтствующимъ поднятіемъ цѣнъ на муку, равно возобновленіемъ дѣйствія (почти не работавшей послѣ пожара въ 1897 г.) мельницы Галунова съ производительностью въ 2.285.079 р. въ 1898 году.

Во всѣхъ остальныхъ отдѣлахъ производства, за исключеніемъ химическаго производства и обработки металловъ, произошло, хотя и не въ значительной, по сравненію съ вышепроизведеннымъ производствомъ степени, также увеличеніе суммы производительности, что имѣло мѣсто, наприм., по отношенію ко обработкѣ хлопка, вслѣдствіе расширенія дѣятельности два года тому назадъ открытой фабрики товарищества Волжской Мануфактуры въ Мышкинскомъ уѣздѣ а также открытія съ начала 1898 г. ватной фабрики Пошехонова въ гор. Ярославль; по отношенію же къ обработкѣ дерева, болѣе другихъ увеличившейся по производительности, благодаря главнымъ образомъ расширенію дѣятельности лѣсопильныхъ заводовъ, находящихся въ окрестностяхъ г. Ярославля, и преимущественно завода Сѣвернаго лѣсопромышленнаго Общества.

Что касается *обработки металловъ*, то, хотя сумма производительности за 1898 г. значителенъ меньше таковой же за 1897 г., не смотря на то, что число рабочихъ даже возрасло, то это обстоятельство объясняется тѣмъ, что стоимость значительныхъ пароходовъ, выполненныхъ постройкою лишь въ отчетномъ году, отнесена полностью къ одному 1897 году, въ которомъ начала производиться самая постройка.

Общее же уменьшеніе противъ 1897 г. производительности по *обработкѣ химическихъ веществъ* было, главнымъ образомъ, слѣдствіемъ сокращенія самымъ крупнымъ изъ предпріятій этого отдѣла—Константиновскимъ заводомъ товарищества Рагозинъ и К^о—выработки смазочныхъ маселъ, что обусловилось затруднительностью подвоза нефти на заводъ по причинѣ бывшаго въ 1898 г. мелководія Волги. Имѣетъ значеніе въ уменьшеніи размѣровъ производительности въ семъ отдѣлѣ также и бывший въ отчетномъ году пожаръ химическаго завода торговаго дѣла Н. Понизовкина С вья, пріостановившій дѣйствіе завода на нѣсколько мѣсяцевъ.

Измѣненіе производительности фабрично-заводскихъ предпріятій въ Ярославской губерніи за минувшій 1899 годъ сравнительно съ 1898 г. оказалось нижеслѣдующимъ.

1. По *обработкѣ хлопка* увеличеніе производительности противъ 1898 г. на 782.486 р. (на 5%) и числа рабочихъ на 1128 чел. (10%) обусловливается исключительно дѣятельностью двухъ крупныхъ въ губерніи мануфактуръ: Ярославской Большой и Норской, изъ коихъ на первой увеличеніе производительности на 572.195,3 р. и числа рабочихъ на 953 произошло вслѣдствіе прибавленія въ прядильномъ отдѣленіи 28 000 новыхъ тонкихъ прядильныхъ ватерныхъ веретенъ и отчасти вслѣдствіе вздорожанія сырья—хлопка, а слѣдовательно и окончательныхъ издѣлій; на второй производительность увеличилась вслѣдствіе совершенно такихъ же причинъ.

2. Увеличеніе производительности по *обработкѣ шерсти* на 157.911 руб. (22%) объясняется дѣйствіемъ вновь открывшагося въ началѣ 1899 г. въ Ярославскомъ уѣздѣ валяльно-сапожнаго завода Балашева, а также расширеніемъ дѣятельности такого же завода Тихомирова въ Р.-Борисоглѣбскомъ уѣздѣ, равно подчиненіемъ надзору фабричной инспекціи 4-хъ раздаточныхъ конторъ по выработкѣ крестьянами у себя на дому валяной обуви.

3. По *обработкѣ льна, пеньки и джута* повышеніе размѣра стоимости издѣлій производства на 389.902 р. (7%) имѣло мѣсто главнымъ образомъ по причинѣ расширенія производительности фабрики т-ва Романовской мануфактуры, устроившей новое ткацкое отдѣленіе со значительнымъ числомъ ткацкихъ станковъ для тканья преимущественно брезента и толстыхъ тканей для мѣшковъ.

4. Увеличеніе на 245.575 р. (24%) издѣлій *писчебумажнаго и типографскаго* производства было слѣдствіемъ повышенія цѣнъ на сырье отъ 20 до 50%, что отразилось также на повышеніи стоимости издѣлій (части фабриката) отъ 15 до 20%.

5. По поводу *обработки металловъ* (производство увеличилось всего лишь на 8944 р.—1%) необходимо замѣтить, что размѣръ этого производства не увеличивается главнымъ образомъ въ виду близости центровъ, въ которыхъ сосредоточивается большое машинно-строительное дѣло, заключающееся въ постройкѣ новыхъ машинъ и всякихъ исполнительныхъ станковъ,—почему Яро-

славскіе заводы вынуждены довольствоваться исключительно ремонтными работами и развѣ случайно получать заказы на постройку новыхъ, болѣе простыхъ, ординарныхъ машинъ и котловъ и при томъ лишь въ такихъ случаяхъ, когда заводы центральныхъ мѣстностей не берутся выполнять заказы въ срокъ.

6. Въ увеличеніи производительности по *обработкѣ минеральныхъ веществъ* первенствующее значеніе имѣла фабрика т-ва М. С. Кузнецова, которая съ каждымъ годомъ все расширяется, при чемъ результаты этого расширения выразятся не ранѣе, какъ черезъ годъ, такъ какъ капитальное расширение ея производится въ настоящее время.

7. По *обработкѣ животныхъ продуктовъ* усматривается, что, при уменьшеніи сравнительно съ предшествующимъ годомъ числа рабочихъ, производительность все таки увеличилась на 150.000 р. (10%), что объясняется введеніемъ машинъ въ существовавшій до сего времени примитивный способъ этого производства, когда все исключительно на этихъ заводахъ производилось ручнымъ трудомъ.

8. По *обработкѣ питательныхъ веществъ* увеличеніе производительности на 1.021.377 р. (5%) падаетъ, главнымъ образомъ, на мукомольное производство и является слѣдствіемъ повышенія цѣнности и на сырье и на издѣлія; что же касается до входящихъ въ этотъ отдѣлъ картофельно-терочныхъ заводовъ, то о нихъ слѣдуетъ сказать, что производство ихъ, выражающееся въ суммѣ 494.088 р., сократилось, не смотря на работу въ 1899 г. 4 новыхъ заводовъ, изъ которыхъ 2 построены съ соблюденіемъ всѣхъ техническихъ требованій, предъявленныхъ къ этому производству практикою и наукою, каковое обстоятельство объясняется исключительно неурожаемъ картофеля, который въ 1899 г., благодаря дождливой погодѣ въ періодъ его созрѣванія, вышелъ очень водянистымъ и мало крахмальнымъ, подвергавшимся быстрому гніенію даже въ амбарахъ; какъ слѣдствіе такого тяжелаго положенія этого производства, явилось уменьшеніе матеріала для паточной промышленности, вынудившее предпринимателей пріобрѣтать картофель для картофельно-терочныхъ и муку для паточныхъ заводовъ въ другихъ губерніяхъ, даже иногда очень отдаленныхъ, напр. Самарской и Саратовской. Въ отношеніи же остальныхъ подраздѣленій этого отдѣла, каковы: табачное, винокуренное, пивоваренное, цикорное и пр., производительность мало измѣнилась.

9. По *химическимъ производствамъ* измѣненіе производительности въ сторону увеличенія на 653 477 р. (32%) произошло преимущественно въ виду значительнаго расширенія химическаго завода торг. дома „Н. Понизовкина С-я“, гдѣ устроены новые корпуса, съ большими камерами для добыванія сѣрной и уксусной кислоты и другихъ химическихъ препаратовъ, а также потому, что по химическому заводу администраціи по дѣламъ т-ва Рагозина и К^о въ отчетѣ за 1898 г. производительность показана была заводоуправленіемъ безъ акциза.

Что касается усматривающагося изъ таблицы уменьшенія сравнительно съ 1890 г. производительности по *обработкѣ дерева* на 1.322.814 р. (—30%), то въ объясненіе сего обстоятельства можно сказать, что, во первыхъ, весною 1899 г. было сильное половодіе, вслѣдствіе котораго заводы стояли въ бездѣйствіи отъ одного до двухъ мѣсяцевъ; во вторыхъ, цѣны на сырье повысились вслѣдствіе отсутствія кредита; цѣны же на издѣлія лѣсопильныхъ заводовъ значительно понизились въ виду уменьшенія спроса на издѣлія, вслѣдствіе оставшихся большихъ запасовъ издѣлій этихъ заводовъ за прошлые года, почему неестественно быстрое развитіе въ губерніи лѣсопильнаго дѣла такимъ образомъ и составляло ранѣе новое, но ненормальное явленіе, вынудившее нѣкоторые заводы на сокращеніе производительности путемъ перехода работы съ двухмѣсячной на одномѣсячную, при чемъ нѣкоторые изъ заводоуправляющихъ нашли болѣе выгоднымъ сырой матеріалъ, т. е. колоды и бревна, по очисткѣ отъ коры и сучьевъ, прямо отправлять на мѣсто спроса, не распиливая его на доски и другія издѣлія; въ распиловку же шелъ лѣсъ только на удовлетвореніе особаго спеціальнаго спроса. Вообще, по поводу лѣсопильнаго дѣла, слѣдуетъ имѣть въ виду, что отсутствіе кредита въ прошломъ году въ промышленномъ мірѣ по дѣйствовало угнетающе на лѣсопильное дѣло. Кромѣ того и другія обстоятельства въ 1898 г. не благопріятствовали расширенію этого дѣла. Такъ наприм., большинство заводовъ Ярославской губерніи значительную часть своихъ издѣлій отправляетъ за границу, съ доставкой ихъ въ конечные на границѣ пункты—Кронштадтъ, Либаву и др. Тамъ же со стороны пріемщиковъ отъ заграничныхъ крупныхъ фирмъ, торгующихъ лѣсомъ, были предъявлены, по неизвѣстнымъ причинамъ, совершенно новыя, гораздо болѣе строгія, требованія къ поставляемому лѣсу, почему много партій доставленнаго лѣса были забракованы и съ

значительнымъ убыткомъ проданы въ другія руки, чтобы избѣжать провозки поставки назадъ. Все это и многое другое дѣйствовало тормозящимъ образомъ на развитіе лѣсопильнаго дѣла, о чемъ, впрочемъ, и пожалѣть не приходится въ виду того, что, по словамъ самихъ лѣсопромышленниковъ, ненормально быстрый ростъ этой отрасли промышленности угрожаетъ совершеннымъ обезлѣсеніемъ близлежащихъ мѣстностей, гдѣ лѣса, по ихъ мнѣнію, благодаря такому истребленію, хватить лишь лѣтъ на десять.

По мѣстонахожденію своему фабрично-заводская промышленность имѣла такое распредѣленіе по губерніи:

У Ѣ З Д Ы.	Г О Р О Д Ѣ.			У Ѣ З Д Ъ.		
	Число фабрикъ	Число рабочихъ.	Сумма произвoдительности въ рубляхъ	Число фабрикъ.	Число рабочихъ.	Сумма произвoдительности въ рубляхъ
Ярославскій уѣздъ: въ 1898 году	58	13207	25001053	36	6569	8625453
въ 1899 году	65	14387	26060078	38	7260	8628122
Рыбинскій уѣздъ: въ 1898 году	12	452	2206095	21	2439	6711395
въ 1899 году	15	472	1009155	24	2406	7596761
Романово-Борисоглѣбскій уѣздъ: въ 1898 г.	1	1587	1001475	7	1064	728369
въ 1899 г.	1	1699	1618282	9	970	1102489
Ростовскій уѣздъ: въ 1898 году	13	1888	1963493	22	1221	1313584
въ 1899 году	15	1743	2169562	27	1276	1847340
Давиловскій уѣздъ: въ 1898 году	1	14	2349	24	1145	1879522
въ 1899 году	1	8	2349	26	1378	2289211
Угличскій уѣздъ: въ 1898 году	1	16	9450	10	784	1314125
въ 1899 году	1	7	6730	8	713	1344776
Мологскій уѣздъ: въ 1898 году	4	88	563737	6	361	217300
въ 1899 году	3	63	319020	6	268	229361
Мышкинскій уѣздъ въ 1898 году	—	—	—	3	822	1151600
въ 1899 году	—	—	—	3	790	1079700
Пошехонскій уѣздъ: въ 1898 году	3	117	192630	6	78	397124
въ 1899 году	2	20	5000	8	187	556941
Любимскій уѣздъ: въ 1898 году	—	—	—	1	27	33820
въ 1899 году	—	—	—	1	3	1654
В С Е Г О въ 1898 году	93	17369	30940282	136	14510	22372292
въ 1899 году	103	18399	31190175	150	15259	24676355

По поводу технической постановки производства слѣдуетъ замѣтить, что въ 1898 г. изъ 229 промышленныхъ заведеній 160 пользовались паровыми котлами въ количествѣ 388 съ общей поверхностью нагрѣва въ 241372 кв. ф., въ 1899 г. изъ 253 общаго числа 180 фабрикъ и заводовъ пользовались паровыми котлами въ количествѣ 413 съ общей поверхностью нагрѣва въ 244372 кв. ф.

Въ означенномъ выше составѣ фабрично-заводскихъ рабочихъ—въ 1898 г.—31879 человекъ числилось:

Взрослыхъ: мужчинъ	21365 (67 ⁰ / ₀)
женщинъ	7729 (24,3 ⁰ / ₀).
Подростковъ: мужчинъ	1642 (5,2 ⁰ / ₀)
женщинъ	598 (1,9 ⁰ / ₀).
Малолѣтнихъ (отъ 12 до 15 лѣтъ):	
мальчиковъ	474 (1,5 ⁰ / ₀)
дѣвочекъ	71 (0,22 ⁰ / ₀).

При чемъ трудомъ женщинъ, подростковъ и малолѣтнихъ пользовались преимущественно въ производствахъ по обработкѣ волокнистыхъ веществъ (бумаго- и льно-прядельномъ, бумаго- и льно ткацкомъ и пр.), въ которыхъ числилось: женщинъ взрослыхъ—6653 (89⁰/₀ всѣхъ женщинъ, подростковъ: мужчинъ—

957 (58%), женщин—490 (83%) и малолѣтних: мальчиков—411 (92%), дѣвочек—68 (96%) Вообще же увеличеніе числа рабочихъ по сравненію съ 1897 г. въ значительной части падаетъ на производство по обработкѣ питательныхъ веществъ и главнымъ образомъ на мукомольное, въ виду возобновленія работъ на крупной мукомольной мельницѣ Галунова.

Въ 1899 году въ общемъ составѣ рабочихъ числилось: женщинъ взрослыхъ 25,9%, подростковъ 2,4%, малолѣтнихъ-мальчиковъ 1,65%, дѣвочекъ 0,27% сосредоточивавшихся въ тѣхъ же отрасляхъ промышленности

Заработной платы рабочимъ выдано въ 1898 г. всего 4.132.239 р. 09 к., т. е. каждый рабочій въ среднемъ получилъ въ годъ 129 р. 59 к.; въ частности же самый большій средній заработокъ взрослому рабочаго, равняющійся въ годъ 215 р., наблюдался въ фарфорово-фаянсовомъ производствѣ и самый меньшій въ кирпичномъ—69 р. Законъ 2 іюня 1897 г. о продолжительности и распределеніи рабочаго времени въ фабрично-заводскихъ предпріятіяхъ вступилъ въ силу съ 1 Января 1898 г., при чемъ законъ этотъ по сообщенію фабричной инспекціи, отразился какъ на заработной платѣ рабочихъ, такъ и производительности труда вполне благоприятно. Заработная плата рабочихъ, работающихъ сдѣльно, не только не понизилась, какъ можно было предполагать въ виду сокращенія закономъ числа рабочихъ часовъ, но даже повысилась. Такъ наприм. на Большой Ярославской Мануфактурѣ прядильщики, работающіе сдѣльно, вырабатывали въ 1897 г. (т. е. до введенія закона 2 іюня 1897 г.) въ среднемъ на человѣка 99,8 коп. въ день, тогда какъ съ 1 Января 1898 г. средній заработокъ одного прядильщика въ день уже составляетъ 102,08 коп.; средній заработокъ ткача въ день въ 1897 г. до введенія упомянутаго закона составлялъ 56½ коп., тогда какъ послѣ его введенія за 1898 г. уже поднялся до 59,88 к., каковой фактъ означаетъ, что заработокъ, несмотря на сокращеніе числа рабочихъ часовъ въ день, повысился на 6%. Тоже самое явленіе наблюдается почти на всѣхъ другихъ фабрикахъ и заводахъ, на которыхъ практикуются сдѣльные работы. Это благоприятное вліяніе закона 2 іюня 1897 г.—объясняется тѣмъ, что рабочіе, имѣя болѣе продолжительный отдыхъ, работаютъ болѣе интенсивно, чѣмъ прежде, и въ меньшее число рабочихъ часовъ, успеваютъ сработать большее количество. Вообще работа ихъ съ введеніемъ упомянутаго закона стала продуктивнѣе. Благоприятное значеніе закона сознается и самими фабрикантами. Съ 1 Января 1899 г. управленіемъ Угличской писчебумажной фабрики Варгунина и К' введена восьмичасовая работа; на фабрикѣ работы производятся непрерывно трехъ-комплектными смѣнами рабочихъ, причѣмъ каждый рабочій работаетъ только 8 часовъ, а 16 часовъ имѣетъ отдыха въ сутки. При этомъ управленіемъ фабрики заработной поденная плата рабочимъ не уменьшена, а оставлена такая же, какъ и за 11½ ч.; въ тѣхъ же отдѣленіяхъ фабрики, въ которыхъ практиковались сдѣльные работы, расцѣнки повышены на столько, чтобы рабочіе при 8-часовой работѣ могли вырабатывать приблизительно столько же, сколько они вырабатывали прежде при 11½ часовой работѣ

Г. Торгозля. Торговыхъ свидѣтельствъ и билетовъ и промысловыхъ свидѣтельствъ и бесплатныхъ промысловыхъ билетовъ въ 1898 году по всей Ярославской губерніи было выдано 20524, которые по городамъ Ярославской губерніи распределяются слѣдующимъ образомъ:

По городамъ съ ихъ уѣздами.	Свидѣтельствъ		Свидѣтельствъ на мелочной торгѣ и билетовъ разнаго рода	Промысловыхъ свидѣтельствъ и бесплат. промыслов. билетовъ.	ИТОГО.
	1-й гильдіи.	2-й гильдіи.			
Ярославлю	27	378	1890	3510	5805
Ростову	1	34	1183	1234	2452
Рыбинску	18	295	1560	1365	3238
Угличу	6	161	566	1032	1765
Мышкину	„	6	253	609	868
Мологѣ	1	15	410	796	1222
Пошехонью	1	145	502	886	1534
Любиму	„	5	403	477	885
Давилову	„	80	507	583	1170
Романово-Борисоглѣбску	2	131	319	935	1387
Петровску	„	19	49	58	126
Норскому посаду	„	3	47	22	72
ИТОГО	56	1272	7689	11507	20524

Сравнительно съ предшествовавшимъ годомъ торговыхъ документовъ въ 1898 г. было выдано: 1-й гильдіи менѣе на 7, 2-й гильдіи менѣе на 250 и свидѣтельствъ на мелочной торгѣ, промысловыхъ и билетовъ разнаго рода болѣе на 467.

Въ 1899 году въ Ярославской губернии было выдано сословныхъ купеческихъ свидѣтельствъ 39 по 1-й гильдии и 795 по 2-й гильдии, которыя по уѣздамъ распредѣлялись слѣдующимъ образомъ:

	1-й гильдии.	2-й гильдии.
Ярославскій уѣздъ	18	225
Рыбинскій "	14	137
Ростовскій "	2	81
Угличскій "	4	88
Даниловскій "	—	54
Мологскій "	—	38
Цвехонскій "	—	60
Р.-Борисоглѣбскій уѣздъ	1	61
Мышкинскій "	—	24
Любимскій "	—	27

Количество налоговыхъ свидѣтельствъ, выданныхъ въ 1899 г. торгово-промышленнымъ предпріятіямъ въ Ярославской губернии, выразилось въ слѣдующихъ цифрахъ:

а) для торговыхъ предпріятій:

80931

	На торговля предпріятія.		На складочныя къ нимъ помѣщенія.		Бесплатныхъ билетовъ на складочныя помѣщенія.
	Годов.	Полугод.	Годов.	Полугод.	
I-го разряда	61	1	75	1	119
II-го разряда	2398	37	114	1	1598
III-го разряда	4480	196	28	2	642
IV-го разряда	1519	145	—	—	—
V-го разр: а) на развозный торгъ	143	7	—	—	—
б) на разносный торгъ	173	15	—	—	—

б) для промышленныхъ предпріятій:

	Годовыхъ.	Полугодов.
I разряда	9	—
II разряда	6	—
III разряда	19	—
IV разряда	80	6
V разряда	154	64
VI разряда	159	73
VII разряда	405	106
VIII разряда	795	51
Свидѣтельствъ на паровыя суда	82	—
На подряды и поставки (ст. 64 Пол.)	3	—
Отставнымъ нижнимъ чинамъ и семействамъ церковно-служителей	179	—
На складочныя помѣщенія	812	—

в) для личныхъ промысловыхъ занятій:

	Годовыхъ.	Полугодов.
III разряда	16	—
IV разряда	80	2
V разряда	1183	78
VI разряда	14	2
VII разряда	2149	32

г) Ярмарочныхъ свидѣтельствъ:

Оптовой торговли	9
Розничной "	180

Крупы гречневой четвертей	40000	2000
Муки поклеванной мѣшковъ	4000	1200
Сѣмени льняного четвертей	1000	1000
Овса кулей	10000	40000
Муки гороховой пудовъ	60000	28000

Въ теченіе навигаціи по р. Волгѣ и ея притокамъ и по желѣзнымъ дорогамъ къ Рыбинской пристани прибыло: въ 1898 г. 1899 г.

Пшеницы четвертей	676377	538441
Ржи	1809598	460415
Муки ржаной кулей	1183865	324628
„ пшеничной мѣшковъ	644479	688835
Пшеница четвертей	158267	108602
Гороха	170438	13254
Крупы гречневой четвертей	147792	35480
Сѣмени льняного	232403	113339
Овса кулей	4070187	464109
Муки поклеванной мѣшковъ	7921	2668
Муки гороховой пудовъ	142689	136189

Отправлено:

Въ 1898 году.										
По перегрузкѣ.				Безъ перегрузки.				По желѣзной дорогѣ	ВСЕГО.	
Волгою.		Шексною.	Мологою.	Волгою.		Шексною.	Мологою.			
Вверхъ.	Внизъ.			Вверхъ.	Внизъ.					
Пшеницъ четвертей	99074	—	65118	—	—	—	—	248438	412630	
Ржи	20026	8980	1436483	20583	—	22	9494	258767	1754355	
Муки ржаной кулей	3675	15623	639713	25171	—	—	72864	236531	993577	
„ пшеничной мѣшковъ	36956	6239	140386	24648	—	—	43127	305	326523	578184
Пшеница четвертей	15376	3935	17479	12179	—	—	1836	—	19559	70364
Гороха	1279	425	100810	2395	—	—	716	—	10312	115937
Крупы гречневой четвертей	37601	5633	27312	169	—	—	—	—	45078	115793
Муки поклеванной мѣшковъ	—	—	4	—	—	—	—	—	3171	3175
Сѣмени льняного четвертей	562	2453	190745	—	—	—	4281	—	21969	220010
Овса кулей	9533	22629	2689551	514	—	1000	28596	—	1099822	3851645
Муки гороховой пудовъ	20040	4710	43118	7712	—	—	13730	—	37355	126665

Въ 1899 году.										
Пшеницы четвертей	71680	3768	33197	—	—	—	—	—	83	108728
Ржи	8627	4408	113984	46251	—	—	4070	—	54845	232185
Муки ржаной кулей	4521	8970	146531	8143	—	—	29236	—	36024	233425
Муки пшеничной мѣшковъ	29211	6175	116506	19298	—	—	82888	—	451708	705786
Пшеница четвертей	6586	2439	8008	4367	900	—	1250	—	20194	43744
Гороха	—	240	633	255	—	—	324	—	4173	5625
Крупы гречневой четвертей	7979	223	1122	91	—	—	—	—	7484	16899
Муки поклеванной мѣшковъ	—	—	—	—	—	—	—	—	257	257
Сѣмени льняного четвертей	—	200	83820	—	—	—	6322	—	17768	108110
Овса кулей	300	9733	170415	5401	—	—	47091	—	102589	335529
Муки гороховой пудовъ	13050	2200	19376	3405	—	—	12510	—	28209	78750

Перемолото на мѣстныхъ мельницахъ:

	въ 1898 году.	въ 1899 году.
Пшеницы четвертей отъ	350000 до 450000	отъ 250000 до 350000
Ржи " отъ	8000 до 10000	отъ 25000 до 30000

Оставалось на складахъ, въ судахъ, амбарахъ и при мельницахъ къ 1 Января

	1899 г.	1900 г.
Пшеницы четвертей	83000	135000
Ржи "	67000	90000
Муки ржаной кулей	82000	25000
" пшеничной мѣшковъ	120000	75000
Пшеница четвертей	6000	1500
Гороха "	10000	3500
Крупы гречневой четвертей	2000	2000
Муки поклеванной мѣшковъ	1200	500
Сѣмени льняного четвертей	1000	—
Овса кулей	40000	35000
Муки гороховой пудовъ	28000	3000

Цѣны на товары, сравнительно съ прежними годами, съ начала навигаціи 1898 года были среднія; затѣмъ, вслѣдствіе полученныхъ извѣстій о неблагопріятномъ состояніи хлѣбныхъ полей, по случаю стоявшаго зноя въ низовьяхъ рѣки Волги и ея притокахъ, цѣны значительно повысились и въ такомъ положеніи остались до конца года. Подходъ осенняго каравана былъ незначительный и навигація, вслѣдствіе наступленія раннихъ заморозковъ, прекратилась въ началѣ Октября.

Овесъ и кормовой горохъ пользовались спросомъ для экспортныхъ конторъ, прочіе же товары, какъ-то: мука разная, пшеница и другіе продавались для внутренняго потребленія, а рожь и для посѣвовъ въ неурожайныя губерніи.

Въ 1899 году цѣны на товары къ открытію навигаціи было выше среднихъ; въ торговлѣ же настроеніе стояло очень тихое, такъ какъ хлѣбные товары спросомъ не пользовались и въ привозѣ ихъ было мало.

Во второй половинѣ навигаціи цѣны нѣсколько понизились. оживленія въ сдѣлкахъ не замѣчалось.

Затѣмъ, къ концу навигаціи, вслѣдствіе новаго урожая и прибытія въ Рыбинскъ хлѣбовъ, опять послѣдовало пониженіе цѣнъ, оставшееся до конца года.

Спросомъ пользовались овесъ для С.-Петербурга, рожь и мука ржаная для губерній сѣвернаго края.

Д. Движеніе населенія. Въ 1898 г. въ Ярославской губерніи было совершено 9287 браковъ, менѣе сравнительно съ 1897 г. на 473; родилось 24176 мужскаго пола и 23124 женскаго пола, итого 47300 чел. (въ томъ числѣ незаконнорожденныхъ обоюбого пола 1802 чел.); умерло 19421 мужскаго пола и 19179 женскаго пола, всего 38600 человѣкъ. Такимъ образомъ оказывается что за 1898 годъ родившихся было больше чѣмъ умершихъ на 8700 чел. Сравнительно же съ 1897 г. родившихся было болѣе на 454, а умершихъ болѣе на 1492 человѣка.

Въ 1899 году число браковъ въ Ярославской губерніи равнялось 9977, болѣе сравнительно съ предшествовавшимъ годомъ на 690; родилось 26184 мужскаго и 24856 женскаго пола, всего 51040 чел., (въ томъ числѣ незаконнорожденныхъ 1978 чел.), болѣе противъ 1898 г. на 3740 чел.; умерло 14833 мужскаго и 14124 женскаго пола, всего 28957 человѣкъ, менѣе 1898 года на 9643 чел. Перевѣсъ рождаемости надъ смертностью достигъ высокой цифры—22083 чел.

II. Окладные сборы и другія повинности.

А. Государственный поземельный налогъ.

Слѣдовало поступить:

	въ 1898 году	въ 1899 г.
Недоимокъ	2398 р. 56 к.	3511 р. 39 к.
Оклада	62858 р. 49 к.	62225 р. 80 к.

Вновь причислено:		
Недоимокъ	263 р. 25 к.	261 р. 37 к.
Оклада	36 р. 92 к.	429 р. 23 к.
Исключено:		
Недоимокъ	101 р. 85 к.	88 р. 14 к.
Оклада	1992 р. 59 к.	1678 р. 98 к.
Взыскано:		
Недоимокъ	2172 р. 21 к.	2713 р. 69 к.
Оклада	57779 р. 18 к.	57409 р. 77 к.
Осталось къ 1 января		
	1899 года	1900 г.
Недоимокъ	387 р. 75 к.	971 р. 9 к.
Оклада	3123 р. 64 к.	3566 р. 28 к.
<hr/>		
Итого	3511 р. 39 к.	4537 р. 37 к.
Сверхъ того поступило въ счетъ будующихъ платежей		
	656 р. 28 к.	463 р. 42 к.

Б. Выкупные платежи.

Слѣдовало поступить		
	въ 1898 г.	въ 1899 г.
Недоимокъ	35286 р. 39 к.	12224 р. 9 к.
Оклада	2021029 р. 62 к.	1957073 р. 55 к.
Вновь причислено:		
Недоимокъ	2449 р. 2 к.	183 р. 82 к.
Оклада	181 р. 62 к.	20 р. 71 к.
Исключено:		
Недоимокъ	20989 р. 25 к.	1152 р. 9 к.
Оклада	3686 р. 61 к.	1973 р. 57 к.
Взыскано:		
Недоимокъ	5597 р. 81 к.	1054 р. 89 к.
Оклада	2012937 р. 50 к.	1943971 р. 61 к.
Осталось къ 1 января:		
	1899 года	1900 года
Недоимокъ	11148 р. 35 к.	10200 р. 93 к.
Оклада	4587 р. 13 к.	11149 р. 8 к.
<hr/>		
Итого	15735 р. 48 к.	21350 р. 1 к.
Сверхъ того поступило въ счетъ будующихъ платежей		
	1417 р. 30 к.	980 р. 51 к.

В. Налогъ съ недвижимыхъ имуществъ въ городахъ, посадахъ и мѣстечкахъ.

Слѣдовало поступить:		
	въ 1898 г.	въ 1899 г.
Недоимокъ	4125 р. 83 к.	3027 р. 89 к.
Оклада	103000 р. —	103000 р. —
Вновь причислено:		
Недоимокъ	353 р. 28 к.	384 р. 65 к.
Оклада	— —	— —
Исключено:		
Недоимокъ	1527 р. —	— —
Оклада	— —	156 р. 77 к.
Взыскано:		
Недоимокъ	1887 р. 18 к.	2249 р. 14 к.
Оклада	101037 р. 4 к.	101706 р. 11 к.
Осталось къ 1 января		
	1899 года	1900 года
Недоимокъ	1064 р. 93 к.	1163 р. 40 к.
Оклада	1962 р. 96 к.	1137 р. 12 к.
<hr/>		
Итого	3027 р. 89 к.	2300 р. 52 к.
Сверхъ того поступило въ счетъ будующихъ платежей		
	5 р. 85 к.	— 30 к.

Г. Государственный квартирный налогъ.

Слѣдовало поступить:	въ 1898 году	въ 1899 г.
Недоимокъ	308 р. 66 к.	514 р. 62 к.
Оклада	19026 р. 50 к.	21490 р. —
Вновь причислено:		
Недоимокъ	755 р. 1 к.	412 р. 14 к.
Оклада	— —	— —
Исключено:		
Недоимокъ	14 р. 48 к.	119 р. 37 к.
Оклада	79 р. —	449 р. 25 к.
Взыскано:		
Недоимокъ	789 р. 16 к.	518 р. 19 к.
Оклада	18692 р. 91 к.	20797 р. 60 к.
Осталось къ 1 января		
	1899 года	1900 года
Недоимокъ	260 р. 3 к.	289 р. 20 к.
Оклада	254 р. 59 к.	243 р. 15 к.
<hr/>		
Итого	514 р. 62 к.	532 р. 35 к.
Кромѣ того поступило сверхъ оклада	187 р. 91 к.	136 р. 3 к.

Д. Акцизные сборы.

Акцизныхъ сборовъ поступило:	въ 1898 году.
а) съ питей	3856141 р. 75 к.
болѣе противъ предшествовавшаго года на 197531 р. 88 к.	
б) съ табаку	2218468 р. 44 к.
болѣе противъ предшествовавшаго года на 139928 р. 50 к.	
в) съ освѣтительныхъ нефтяныхъ маселъ	247223 р. 15
менѣе противъ предшествовавшаго года на 141449 р. 19 к.	
г) съ зажигательныхъ спичекъ	175500 р. —
менѣе противъ предшествовавшаго года на 46725 р.	
Такихъ же сборовъ поступило	
	въ 1899 году
а) съ питей	3940981 р. 72 к.
болѣе противъ предшествовавшаго года на 84839 р. 97 к.	
б) съ табаку	2201139 р. 68 к.
менѣе противъ предшествовавшаго года на 17328 р. 76 к.	
в) съ освѣтительныхъ нефтяныхъ маселъ	401948 р. 1 к.
болѣе противъ предшествовавшаго года на 154724 р. 83 к.	
г) съ зажигательныхъ спичекъ	172010 р. —
менѣе предшествовавшаго года на 3490 р.	

По сравненіи съ предшествовавшими годами мѣсть раздробительной продажи питей было:

	въ 1897 г.	1898 г.	1899 г.
1) ведерныхъ лавокъ	7	7	7
2) винныхъ лавокъ	209	229	230
3) ренсковыхъ погребовъ	167	172	170
4) постоянныхъ дворовъ	133	134	137
5) трактирныхъ заведеній и буфетовъ	556	556	548

6) портерныхъ и пивныхъ лавокъ	99	107	147
7) временныхъ выставокъ	4	4	5

Итого 1175 1219 1244

Оптовыхъ складовъ было въ 1898 и 1899 гг. 44, болѣе 1898 г. на 3 склада.

Е. Губернскіе и уѣздные земскіе сборы.

Къ 1 января 1898 года губернскихъ и уѣздныхъ земскихъ сборовъ оставалось въ недоимкѣ 477293 р. 49 к. Вновь причислено къ недоимкамъ 10704 р. 36 к. Окладъ 1898 года простирался до 840229 р. 14 к. Въ теченіе года взыскано 859599 р. 78¹/₂ к. и исключено 15862 р. 38¹/₂ к. Затѣмъ къ 1 января 1899 года осталось въ недоимкѣ 452764 р. 82 к. Вновь причислено къ недоимкамъ 16722 р. 26 к. Окладъ 1899 г. простирался до 942511 р. 28 к. Въ теченіе года взыскано и исключено 977591 р. 97 к. Затѣмъ къ 1 января 1900 г. осталось въ недоимкѣ 434406 р. 39 к., т. е. менѣе противъ 1898 г. на 42887 р. 10 к.

Упомянутая недоимка по уѣздамъ распредѣляется слѣдующимъ образомъ:

	въ 1898 г.	въ 1899 г.
По Ярославскому уѣзду	10293 р. 65 к.	13320 р. 66 к.
— Ростовскому	25395 р. 81 к.	12870 р. 60 к.
— Рыбинскому	14017 р. 96 к.	15659 р. 32 к.
— Угличскому	75351 р. 61 к.	72570 р. 7 к.
— Мышкинскому	31632 р. 98 к.	22499 р. 35 к.
— Мологскому	67494 р. 1 к.	69690 р. 45 к.
— Пошехонскому	54776 р. 46 к.	63202 р. 82 к.
— Любимскому	65409 р. 66 к.	62215 р. 30 к.
— Даниловскому	60858 р. 63 к.	50146 р. 70 к.
— Р.-Борисоглѣбскому	47533 р. 95 к.	52231 р. 12 к.

Итого 452764 р. 82 к. 434406 р. 39 к.

Ж. Городскіе доходы и расходы.

Общая сумма городскихъ доходовъ простиралась за 1898 годъ до 946092 руб. 59 к., за 1899 г. — 1271529 р. 15¹/₄ к., а расходовъ въ первомъ году — 917210 р. 82¹/₂ к., во второмъ — 1015626 р. 52 к.

Сумма недоимокъ по городскимъ сборамъ уменьшилась и къ 1 января 1899 г. простиралась до 64481 р. 60 к., къ 1 янв. 1900 г. — 60013 р. 98 к., которые распредѣлялись по городамъ слѣдующимъ образомъ:

	въ 1898 г.	въ 1899 г.
По г. Ярославлю	15314 р. 29 к.	22435 р. 9 к.
— Ростову	839 р. 15 к.	1025 р. 28 к.
— Рыбинску	24789 р. 36 к.	12771 р. 67 к.
— Угличу	3457 р. 25 к.	2908 р. 21 к.
— Мышкину	168 р. 56 к.	221 р. 43 к.
— Мологъ	1491 р. 91 к.	1643 р. 70 к.
— Пошехонью	4185 р. 14 к.	3157 р. 97 к.
— Любиму	10862 р. 37 к.	12426 р. 98 к.
— Данилову	1998 р. 84 к.	1450 р. 39 к.
— Р. Борисоглѣбску	305 р. 42 к.	179 р. 39 к.
— Петровску	96 р. 17 к.	187 р. 87 к.
— Норскому посаду	973 р. 14 к.	1606 р. —

З. Отправленіе натуральныхъ повинностей.

Населеніе Ярославской губерніи въ отчетныхъ годахъ отбывало слѣдующія натуральныя повинности: подводную, этапную, квартирную и воинскую, а также на обязанности населенія лежало исправленіе проселочныхъ дорогъ.

Подводная повинность заключалась въ поставкѣ обывателями лошадей для проходящихъ войскъ, для партій повобранцевъ и для пересыльныхъ арестантовъ и сопровождающихъ ихъ конвойныхъ, въ случаѣ заболѣванія тѣхъ или

другихъ во время пути. За выставленныя подводы обывателямъ выдавались или контрмарки, или наличныя деньги въ установленномъ размѣрѣ. По свѣдѣніямъ военнаго начальства количество выставленныхъ въ 1898 г. подводы простиралось до 1094, изъ коихъ 404 были выставлены по требованію Ярославской мѣстной бригады, изъ которыхъ 167 подводы требовались подъ свозъ большихъ и пересыльныхъ нижнихъ чиновъ, 225 — при слѣдованіи новобранцевъ и 12 при слѣдованіи запасныхъ нижнихъ чиновъ, призывавшихся въ учебныя сборы, за каковыя подводы уплачено изъ казны 451 р 7 к.; 290 подводы по требованію 57 пѣхотной резервной бригады, изъ которыхъ 214 для Солигаличскаго резервнаго баталіона, 60 для Грязовецкаго, 57 Романовскаго и 59 для Осташковскаго баталіона, при передвиженіи сихъ полковъ въ лагерь, и по требованію штаба 3-й гренадерской дивизіи 400 подводы, изъ коихъ 96 для 9-го Сибирскаго полка, 150 для 10-го Малороссійскаго полка и 154 для 11-го Фанагорійскаго полка; за всѣ эти подводы уплачено 400 рублей.

Въ 1899 г. по свѣдѣніямъ военнаго вѣдомства количество выставленныхъ подводы простиралось до 377, изъ которыхъ 350 были выставлены по требованію Ярославской мѣстной бригады, изъ коихъ 104 — требовались подъ свозъ большихъ и пересыльныхъ нижнихъ чиновъ, 236 — при слѣдованіи партій новобранцевъ и 10 — при слѣдованіи запасныхъ нижнихъ чиновъ, призывавшихся въ учебныя сборы за всѣ эти подводы уплачено изъ казны 476 р 42 к., и 27 подводы по требованію 62 пѣхотной резервной бригады для Солигаличскаго баталіона, при передвиженіи изъ Ярославскаго лагеря на зимнія квартиры въ Кострому.

Земство по отбыванію подводной повинности выразило участіе въ содержаніи лошадей для разъѣздовъ чиновъ полиціи, судебныхъ слѣдователей и вообще лицъ гражданскаго вѣдомства, имѣющихъ право брать лошадей по открытымъ листамъ, и въ поставкѣ подводы для арестантскихъ и воинскихъ этапныхъ партій, а также для нижнихъ чиновъ Губернскаго Жандармскаго Управленія.

Кромѣ сего, по нѣкоторымъ уѣздамъ выдавались разъѣздныя деньги уѣзднымъ исправникамъ, становымъ приставамъ, судебнымъ слѣдователямъ, лѣсничимъ и ихъ помощникамъ. Всего израсходовано уѣздными земствами на подводную повинность въ 1898 году 48933 р. 93 к. и въ 1899 г. — 51834 р. 32 к., которые по уѣздамъ распределяются слѣдующимъ образомъ:

	въ 1898 г.	въ 1899 г.
По Ярославскому уѣзду	5230 р 92 к.	5823 р. 77 к.
— Ростовскому	6334 р —	6068 р. 75 к.
— Рыбинскому	3905 р. —	3847 р. —
— Угличскому	4893 р. 10 к.	5739 р. 40 к.
— Мышкинскому	5459 р. —	5459 р. —
— Мологскому	4413 р. 79 к.	4695 р. 14 к.
— Пошехонскому	9588 р 12 к.	7994 р 45 к.
— Любимскому	2150 р. —	2706 р 81 к.
— Даниловскому	3460 р. —	4000 р. —
— Р.-Борисоглѣбскому	3500 р. —	3500 р. —
Итого	48933 р 93 к.	51834 р 32 к.

Этапная повинность отбывалась на счетъ Губернскаго Земства. Общая сумма расхода на этапную повинность простиралась въ 1898 г. до 3797 р. 11 к., въ 1899 году 3819 р. 9 к., которые по уѣздамъ распределяются слѣдующимъ образомъ:

	въ 1898 г.	въ 1899 г.
По Ярославскому уѣзду	461 р. 55 к.	685 р. 50 к.
— Ростовскому	254 р. 68 к.	195 р. 68 к.
— Рыбинскому	886 р. 71 к.	554 р. 87 к.
— Угличскому	375 р. —	550 р. —
— Мышкинскому	100 р. —	100 р. —
— Мологскому	437 р. —	520 р. —
— Пошехонскому	574 р. 28 к.	603 р. 75 к.
— Любимскому	146 р. 87 к.	164 р. 81 к.
— Даниловскому	368 р. 67 к.	274 р. —
— Р.-Борисоглѣбскому	192 р. 35 к.	258 р. 48 к.
Итого	3797 р. 11 к.	3819 р. 9 к.

Квартирная повинность. Въ отчетныхъ годахъ въ предѣлахъ Ярославской губерніи были расквартированы: а) 11 гренадерскій Фанагорійскій генералисси-

муса князя Суворова, нынѣ Его Императорскаго Высочества Великаго Князя Дмитрія Павловича полкъ, б) Романовскій резервный баталіонъ, в) Грязовецкій резервный баталіонъ, г) Осташковскій резервный баталіонъ и д) 3-я гренадерская артиллерійская бригада, въ составѣ 6 батарей, и е) конвойныя команды. Эти войска размѣщены слѣдующимъ образомъ: 11-й гренадерскій Фанагорійскій полкъ, Романовскій и Грязовецкій резервные баталіоны въ г. Ярославлѣ, Осташковскій резервный баталіонъ въ г. Рыбинскѣ; 3-я гренадерская артиллерійская бригада въ г. Ростовѣ и конвойныя команды - во всѣхъ городахъ губерніи при управленіяхъ уѣздныхъ воинскихъ начальниковъ, кромѣ Рыбинской, которая имѣетъ самостоятельное управленіе.

Кромѣ того въ Ярославлѣ размѣщены: управленіе Ярославской мѣстной бригады и 57 пѣхотной резервной бригады, губернское жандармское управленіе и канцелярія начальника Ярославскаго отдѣленія Московско-Архангельскаго жандармскаго полицейскаго управленія желѣзныхъ дорогъ; этого же управленія имѣется отдѣленіе въ г. Даниловѣ. Затѣмъ въ г. Ярославлѣ помѣщаются: Ярославская инженерная дистанція, комендантъ станціи „Ярославль“ Московско-Ярославско-Архангельской желѣзной дороги, мѣстный военный лазаретъ и продовольственный магазинъ. Въ г. Рыбинскѣ помѣщаются: канцелярія помощника начальника Ярославскаго губернскаго жандармскаго управленія и начальника Рыбинскаго отдѣленія С-Петербургскаго жандармскаго полицейскаго управленія желѣзныхъ дорогъ и продовольственный магазинъ. Кромѣ того во всѣхъ городахъ губерніи имѣются управленія воинскихъ начальниковъ.

Во время лагерныхъ сборовъ подъ г. Ярославлемъ были расположены: 3-я гренадерская дивизія съ штабомъ въ составѣ полковъ: 9-го гренадерскаго Сибирскаго, 10-го Малороссійскаго, 11-го Фанагорійскаго и 12-го Астраханскаго; 3-я гренадерская артиллерійская бригада, 6-я саперная бригада и 57-я пѣхотная резервная бригада въ составѣ 4-хъ баталіоновъ: Романовскаго, Грязовецкаго, Осташковскаго и Солигаличскаго.

Забота объ удовлетвореніи войскъ квартирнымъ довольствіемъ лежала на мѣстныхъ городскихъ общественныхъ управленіяхъ, за исключеніемъ Фанагорійскаго полка, инженерной дистанціи, мѣстнаго военного лазарета и продовольственныхъ магазиновъ, которые помѣщаются въ зданіяхъ инженернаго вѣдомства. Общественныя управленія отводили для расквартированія частей войскъ, или собственныя зданія, или нанимали частныя дома, получая за отводимыя помѣщенія вознагражденіе отъ казны въ размѣрѣ квартирныхъ окладовъ, опредѣленныхъ закономъ. Изъ суммъ казны въ 1898 году на этотъ предметъ по губерніи израсходовано: 1) на наемъ помѣщеній для войскъ и ихъ управленій 94994 р. 74 к., 2) на расходы по приему новобранцевъ на службу для сдачи ихъ въ войска 212 р. 93 к., 3) на учебные сборы нижнихъ воинскихъ чиновъ запаса 215 р. 50 к., 4) на учебные сборы ратниковъ ополченія 1 разряда—1585 р. 91 к., 5) на лагерныя потребности—2900 р. 94 к., и 6) уплачено вознагражденія владѣльцамъ за землю, отводившуюся подъ лагеря и стрѣльбище войскъ—13308 р. 60 к., итого 113218 р. 62 к., изъ числа коихъ отпущено городскимъ управамъ—50570 р. 53 к. Сверхъ того приплачено по полученнымъ отъ казны квартирнымъ окладамъ: по г. Ярославлю: 285 р. 23 к., Ростову—3341 р. 14 к. и Рыбинску—4190 р. 82 к.

Въ 1899 г. изъ суммъ казны на этотъ предметъ было употреблено всего 111808 руб. 11 коп., изъ числа которыхъ отпущено городскимъ управамъ 47490 р. 4 к. Сверхъ того приплачено къ полученнымъ отъ казны квартирнымъ окладамъ: по г. Ярославлю—10898 р. 16 к., Ростову—4611 р. 63 к. и Рыбинску—3315 р. 77 к.

Воинская повинность. Въ 1898 году, съ 15 Октября по 13 Ноября, былъ выполненъ 25 призывъ къ исполненію воинской повинности, въ 1899 г.—26-ой—съ 15 Октября по 12 Ноября.

Въ призывы эти подлежали по губерніи вынутію жеребья: въ 1898 г.—11810 человекъ, въ 1899 г.—10470 человекъ, въ числѣ коихъ заключалось имѣющихъ право на льготу по семейному положенію.

	въ 1898 г.	въ 1899 г.
1 разряда . . .	3008	2973
2 разряда . . .	1898	1816
3 разряда . . .	472	481
<hr/>		
Итого . . .	5378	5314

Къ поступленію въ войска назначено было съ Ярославской губерніи въ 1898 г.—2927, въ 1899 г.—2945 новобранцевъ, въ то число: въ 1898 г. принято: 2922 человекъ и осталось въ недоборѣ 5 человекъ; въ 1899 г. принято—2940 человекъ, зачтено по квитанціямъ 2 человекъ. Изъ числа принятыхъ въ войска новобранцевъ пользовались льготами 3 разряда 45 и 54 и 2 разряда 17 и 19 человекъ, во флотъ принято 105 и 100 человекъ, въ запасъ арміи по 80 и 82 ст. устава зачислено 41 и 29 человекъ.

Въ общемъ числѣ принятыхъ на службу новобранцевъ заключалось:

А, по образованію.

	въ 1898 г.	въ 1899 г.
1, Окончившихъ курсъ въ учебныхъ заведеніяхъ 1 и 2 разрядовъ	17	24
2, Окончившихъ курсъ въ учебныхъ заведеніяхъ 3 разряда	70	54
3, Окончившихъ курсъ въ учебныхъ заведеніяхъ 4 разряда	743	834
4, Умѣющихъ читать и писать или только читать	1715	1637
Итого	2545	2549

В, по сословіямъ:

1, Лицъ, внесенныхъ въ ревизскія сказки а равно приписанныхъ къ обществамъ послѣ ревизіи	2859	2879
2, Лицъ, изъятыхъ отъ внесенія въ десятую народную перепись, а также вышедшихъ послѣ ревизіи изъ податнаго состоянія	63	63
Итого	2922	2942

Г, по вѣроисповѣданію:

1) Православныхъ и единовѣрцевъ	2918	2935
2) Раскольниковъ	1	1
3) Евреевъ	3	6
Итого	2922	2942

Д, по семейному положенію:

1) Холостыхъ	2575	2540
2) Женатыхъ	347	402
Итого	2922	2942

Е, по способности къ службѣ:

1) Строевой	2892	2886
2) Нестроевой	30	27
Итого	2922	2913

Изъ призывавшихся при осмотрѣ и приѣмѣ:

А, освобождены совсѣмъ отъ службы:

1) По недостаточному росту	10	5
2) По болѣзнямъ и тѣлеснымъ недостаткамъ	638	733
Итого	648	742

Б. получили отсрочку.

1) По невозможности и для излѣченія болѣзней	921	1153
2) За нахожденіемъ подъ слѣдствіемъ и судомъ	14	13
Итого		1166

В. зачислены въ ратники ополченія:

1) 1-го разряда	1868	2076
2) 2-го разряда	2856	2445
Итого		5221

Не явилось къ освидѣтельствуванію относительно годности къ военной службѣ во время призыва: въ качествѣ новобранцевъ 139 человекъ въ 1898 г. и 125 чел. въ 1899 г. и въ качествѣ ополченцевъ 1 разряда въ 1898 г.—64 человекъ, и въ 1899 г.—103 человекъ, всего же въ 1898 г.—203 и въ 1899 г.—228 человекъ. Такое число неявившихся объясняется тѣмъ, что многіе изъ призывавшихся находились въ дальнихъ отлучкахъ, а не уклоненіемъ отъ воинской повинности, доказательствомъ чего служить то обстоятельство, что по окончаніи призыва изъ числа неявившихся добровольно прибыли для освидѣтствованія въ годности къ службѣ въ войскахъ въ 1898 г. 35 человекъ, въ 1899 г.—49 человекъ и въ годности къ службѣ въ ополченіи 1 разряда 17 человекъ въ 1898 г. и 54 человекъ въ 1899 г. Случаевъ, могущихъ оказать вредное вліяніе на ходъ призыва, не было.

Всѣхъ расходовъ по призыву и приему новобранцевъ и на содержаніе уѣздныхъ по воинской повинности присутствій за 1898 годъ было 14543 руб. 84 коп., изъ коихъ казенныхъ 4805 р. 34 коп., а остальные 9738 руб. 50 коп. изъ земскихъ сборовъ; въ 1899 г.—всего 14510 руб. 62 к., въ томъ числѣ 4897 р. 5 к. казенныхъ и 9613 р. 57 к. земскихъ.

III. Общественное благоустройство и благочиніе.

А. Казенныя и общественныя зданія и сооруженія.

А) На ремонтъ казенныхъ зданій были ассигнованы слѣдующія суммы:

На мелочной ремонтъ:	въ 1898 г.	въ 1899 г.
1) казенныхъ зданій	1710 р.	1710 р.
2) присутственныхъ мѣстъ	1200 р.	500 р.
3) губернаторскаго дома	300 р.	1000 р.
На капитальный ремонтъ 1-го корпуса присутственныхъ мѣстъ и на возведеніе къ нему пристройки	6573 р. 29 к.	3500 р.

Итого . . . 9783 р. 29 к. 6710 р

Всѣ эти суммы употреблены, согласно ассигнованію, для поддержанія зданій присутственныхъ мѣстъ и губернаторскаго дома въ должной исправности и для возведенія къ зданію присутственныхъ мѣстъ пристройки.

Б) Изъ городскихъ общественныхъ сооруженій на болѣе значительную сумму были произведены слѣдующія работы:

въ 1898 году

Въ Ярославль израсходовано на ремонтъ квартиры пристава 3 полицейской части и на возведеніе пристройки для канцеляріи и казематовъ этой части	4254 р. 11 к.
На мелочной ремонтъ казарменныхъ зданій	4015 р. 29 к.
На таковой же ремонтъ прочихъ общественныхъ зданій	5295 р. 55 к.
На окраску крышъ на городскихъ зданіяхъ	1381 р. 33 к.
На устройство второй избы для рабочихъ при город. бойняхъ	1464 р. 11 к.
На устройство навѣса для скота, оставленнаго на стоянку на городскихъ бойняхъ	198 р. 44 к.

Итого . . . 16608 р. 83 к.

въ 1899 году

На устройство кладовыхъ при городскомъ домѣ, занимаемомъ ломбардомъ	7093 р. 83 к.
На ремонтъ квартиры, занимаемой приставомъ 1 части	1533 р. 51 к.
На возведеніе пристройки къ леднику на городскихъ бойняхъ	1071 р. 98 к.
На ремонтъ и окраску крышъ на городскихъ зданіяхъ	1298 р. 55 к.
На мелочной ремонтъ казарменныхъ зданій	3897 р. —
На таковой же ремонтъ прочихъ городскихъ зданій	8014 р. 11 к.
и на мелочной ремонтъ общественныхъ зданій	2691 р. 68 к.
<hr/>	
Итого	25600 р. 66 к.

По г. Ростову въ 1898 году на необходимый и мелочной ремонтъ общественныхъ зданій израсходовано 4339 р. 11 к.
 Въ томъ числѣ на ремонтъ казарменныхъ помѣщеній 3122 р. 73 к.

Ремонтныя работы, за исключеніемъ мелочныхъ, произведены были по подрядамъ съ торговъ.

Въ 1899 году въ г. Ростовѣ пріобрѣтенъ арендуемый городомъ подъ помѣщеніе Маринской женской прогимназіи домъ потомственнаго почетнаго гражданина И. И. Соболева за 30000 руб., съ переводомъ состоящаго на немъ долга Московскому Земельному Банку по залогу его въ 17726 руб. 96 к. На покупку этого дома городомъ сдѣланъ заемъ у Общества взаимнаго страхования отъ огня недвижимыхъ имуществъ въ 15000 руб. Кромѣ того производился капитальный ремонтъ конюшенъ пожарнаго двора и деревянныхъ общественныхъ лавокъ Павловскаго ряда и необходимый обыкновенный и мелочной ремонтъ общественныхъ зданій, на что израсходовано 5102 р. 58 к., въ томъ числѣ на ремонтъ казарменныхъ помѣщеній 2502 руб. 87 коп. Всѣ ремонтныя работы, за исключеніемъ мелочныхъ, произведены были по подрядамъ съ торговъ.

Въ г. Рыбинскѣ израсходовано на слѣдующіе ремонты:

	въ 1898 году
1) каменныхъ и деревян. амбаровъ за р. Черемхою	2517 р. 42 к.
2) дома общественнаго управленія	692 р. 40 к.
3) помѣщенія городского полицейскаго управленія и 1 полицейской части	2483 р. 80 к.
4) дома 2 полицейской части	428 р. 30 к.
5) зимняго и лѣтняго театра	1039 р. 41 к.
6) ночлежнаго пріюта	214 р. 17 к.
7) дома противъ Никольской часовни	301 р. 67 к.
8) помѣщеній подъ воинскій постой	2526 р. 74 к.

Итого 10203 р. 91 к.

Въ 1899 году по г. Рыбинску на устройство и ремонтъ общественныхъ зданій и другія сооруженія израсходовано всего 25463 р. 84 к.

Сравнительно крупныя затраты на этотъ предметъ произведены:

1) На ремонтъ помѣщеній подъ воинскій постой	2203 р. 36 к.
2) На ремонтъ сооруженій гавани и на постройку при ней двухъ зимовокъ	3990 р. 83 к.
3) На устройство общественной скотобойни	13121 р. 75 к.
4) На ремонтъ помѣщенія 2 полицейской части и устройства при арестантскихъ помѣщеніяхъ	820 р. 96 к.
5) На мелочной ремонтъ	5316 р. 94 к.

Въ прочихъ же городахъ производились разныя незначительныя постройки и обыкновенный ремонтъ общественныхъ зданій на сумму:

	Въ 1898 г.	1899 г.
по Угличу	1800 р. —	1126 р. 99 к.
— Мышкину	572 р. 46 к.	227 р. 5 к.
— Мологъ	2595 р. —	1500 р. —
— Пошехонью	2292 р. 88 к.	1534 р. 31 к.
— Любиму	4565 р. 37 к.	4776 р. 96 к.
— Р.-Борисоглѣбску	6481 р. 79 к.	4500 р. 89 к.
— Петровску	76 р. 29 к.	33 р. 86 к.
и Норскому посаду	179 р. 65 к.	— —

Итого 18563 р. 44 к. 13700 р. 6 к.

В Дороги, мосты и переправы.

Почтовыхъ, военныхъ и нѣкоторыхъ торговыхъ дорогъ въ Ярославской губерніи, содержаніе которыхъ отнесено на уѣздный земскій счетъ, состояло: въ 1898 году — 48 на протяженіи 1624 версты и въ 1899 году — 48 на протяженіи 1633 версты.

Тракты эти распредѣляются между уѣздами слѣдующимъ образомъ:

	въ 1898 году.		въ 1899 году.	
	Число трактвъ.	Число верстъ	Число трактвъ.	Число верстъ.
Въ Ярославскомъ уѣздѣ	5	179	5	179
— Ростовскомъ —	3	109	3	109
— Рыбинскомъ —	6	184	6	182 ¹ / ₂
— Угличскомъ —	6	151	6	151
— Мышкинскомъ —	2	70	2	70
— Мологскомъ —	6	201	6	201
— Пошехонскомъ —	8	279	8	279
— Любимскомъ —	4	147	4	147
— Даниловскомъ —	4	77	4	77
— Р.-Борисоглѣбскомъ	4	227	4	237 ¹ / ₂
Итого	48	1624	48	1633

На ремонтъ перечисленныхъ выше земскихъ дорогъ и мостовъ уѣздными земствами израсходовано:

	въ 1898 году.		въ 1899 году.	
	Р.	К.	Р.	К.
Ярославскимъ	7460	80	7803	77
Ростовскимъ	14030	—	14379	3
Рыбинскимъ	8200	—	8858	53
Угличскимъ	4320	50	5983	84
Мышкинскимъ	2000	—	1750	—
Мологскимъ	1872	5	5424	96
Пошехонскимъ	6781	58	4881	67
Любимскимъ	1354	64	1557	54
Даниловскимъ	2007	34	2570	50
Р.-Борисоглѣбскимъ	4774	94	4500	—
Итого	52801	85	57709	84

Въ сравненіи съ предшествовавшимъ годомъ ремонтъ дорогъ и мостовъ уѣзднымъ земствамъ обошелся въ 1898 году менѣе на 5703 р. 4 к., а въ 1899 году болѣе на 4907 р. 99 к.

Затѣмъ въ предѣлахъ Ярославскаго и Ростовскаго уѣздовъ проходитъ Московско-Ярославское шоссе на протяженіе 83,314 версты которое состоитъ въ вѣдѣніи Губернскаго Земства.

Кромѣ того въ вѣдѣніи Губернскаго Земства состоятъ слѣдующія шоссе сѣйныя дороги.

I. На остатки отъ казенной субсидіи построены въ 1891, 1892 и 1893 годахъ шоссе отъ села Великаго до соединенія съ Московско-Ярославскимъ шоссе, и отъ села Великаго до соединенія съ Московско-Ярославскимъ шоссе, протяженіемъ 9,96 версты.

II На тѣ же остатки и въ то же время построена мощеная дорога въ Ростовскомъ уѣздѣ отъ пароходной пристани на озерѣ Неро чрезъ село Угодичи до Ростовско-Суздальскаго тракта, протяженіемъ 2,54 версты.

III. На тѣ же остатки въ теченіи 1896, 1897 и 1898 годовъ устроенъ шоссе сѣйный подъѣздной путь отъ Московско-Ярославскаго шоссе близъ деревни Коромыслова къ развѣзду № 2 Московско-Ярославско-Архангельской желѣзной дороги протяженіемъ 0,634 версты.

Съ проѣзжающихъ по Московско-Ярославскому шоссе взимается шоссе сѣйный сборъ. Сборъ этотъ до половины 1894 года взимался по прежней казенной таксѣ, а съ половины 1894 года по новой, согласно постановленія Губерни-

скаго Земскаго Собранія 14 декабря 1893 года, утвержденнаго Министерствами Внутреннихъ Дѣлъ и Путей Сообщенія. Такса эта Губернскимъ Земскимъ Собраніемъ очередной сессіи 1896 года въ засѣданіи 13 февраля 1897 года была вновь пересмотрѣна и по утвержденіи Министерствами Внутреннихъ Дѣлъ и Путей Сообщенія введена въ дѣйствіе съ ноября мѣсяца 1898 года

Сборъ взимается за 10 верстъ разстоянія.

	По лѣтнему положенію	По зимнему положенію.
1. Для экипажей съ однимъ или нѣсколькими проѣзжающими	5 к.	4 к.
2. Для телѣгъ и розвальней съ кладью или сѣдокомъ	4 к.	3 к.
3. Для лошадей не въ упряжи	2 к.	1 к.

Размѣръ сбора съ проѣзжающихъ 2 версты подъ гор. Ростовомъ и сворачивающихъ на Суздальскій трактъ, съ каждой лошади лѣтомъ и зимой одинаково:

1. Для экипажей, телѣгъ и розвальней 2 к.
2. Для неупряжныхъ лошадей 1 к.

Поступленіе шоссейнаго сбора за послѣдніе 5 лѣтъ:

1893 г.	1894 г.	1895 г.	1896 г.	1897 г.	1898 г.
4581 р. 32 к.	6786 р 19 к.	8476 р 38 к.	8093 р 51 к.	8113 р. 93 к.	7369 р. 7 к.

Субсидія отъ казны на содержаніе Московско-Ярославскаго шоссе получается по 260 р. 44 к на версту, а на 83,314 версты 21698 рублей. Въ теченіи 1898 года на содержаніе Московско-Ярославскаго шоссе израсходовано 28298 р. 31 к., — въ 1899 г. — 26017 р. 82 к.; на содержаніе заставныхъ домовъ въ 1898 г. 2922 р. 59 к., въ 1899 г. 3673 р 61 к. По 1 января 1899 года имѣлось свободныхъ остатковъ отъ казенной субсидіи, шоссейнаго сбора и другихъ источниковъ 75548 р. 22 к., къ 1 января 1900 г. — 66889 р. 27 к., по изъ этой суммы назначено земскимъ собраніемъ къ израсходованію на постройку утвержденнаго Министерствомъ Путей Сообщенія подѣзднаго шоссейнаго пути отъ села Некоуза Мологскаго уѣзда до станціи Харино Рыбинско-Бологовской желѣзной дороги, протяженіемъ 3,76 верстъ, 35135 р 39 к.

На содержаніе построеннаго земствомъ Великосельскаго шоссе Губернское Земство получаетъ ежегодно отъ Великосельскаго общества съ 1892 года въ теченіе 10 лѣтъ по 1000 руб. и отъ Ярославскаго уѣзднаго земства 498 р безъ срока, а на содержаніе Угодичской мощеной дороги отъ Угодичскаго общества, 150 руб. тоже безъ срока

На содержаніе Великосельскаго шоссе въ 1898 году израсходовано 413 р 25 к., въ 1899 г. — 756 р. 50 к. и на содержаніе Угодичской мощеной дороги въ 1898 г. — 3 р. 50 к., въ 1899 г. — 92 р. 23 к.

Находящіяся въ губерніи переправы чрезъ рѣки по дорогамъ (за исключеніемъ переправъ въ чертѣ городовъ) содержатся на средства Уѣздныхъ Земствъ и содержаніе ихъ обошлось:

	въ 1898 г. Р. К.	въ 1899 г. Р. К.
<i>Въ Ярославскомъ уѣздѣ</i> переправа чрезъ рѣку Туношенку на Костромскомъ нагорномъ трактѣ сдана подрядчику съ торговъ на 5 лѣтній срокъ безъ приплаты отъ земства съ правомъ взиманія съ проѣзжающихъ по утвержденной Минист- терствомъ Внутреннихъ Дѣлъ таксѣ		
<i>Въ Мышкинскомъ уѣздѣ</i> переправа чрезъ рѣку Корожичну, содержащая обща мѣстнымъ земствомъ съ Угличскимъ	390 —	250 —
<i>Въ Любимскомъ уѣздѣ</i> (три переправы) чрезъ рѣку Обнору при с. Шарнѣ по Буйскому тракту, чрезъ р. Соть при д. Будаковѣ по Даниловскому тракту и чрезъ р. Кострому при дер. Исадахъ по Костромскому тракту	440 —	440 —
<i>Въ Пошехонскомъ у.</i> на переправы израсходовано	1045 —	996 30

Въ Р.-Борисоглѣбскомъ уѣздѣ а) чрезъ рѣчку Урдому по Пошехонскому тракту въ 8 верстахъ отъ г. Р.-Борисоглѣбска земствомъ израсходовано 80 р. и б) чрезъ р. Ухру на границѣ съ Пошехонскимъ уѣздомъ тѣмъ же земствомъ пополамъ съ Пошехонскимъ—250 р., а всего

330 —

330 —

На содержаніе въ исправности и устройство вновь городскихъ мостовъ, трубъ и мостовыхъ лежащихъ на обязанности городскихъ общественныхъ управленій, были произведены слѣдующіе расходы:

По г.	въ 1898 г.	въ 1899 г.
Ярославлю	18045 р. 56 к.	21400 р. 70 к.
— Ростову	5918 р. 55 к.	4863 р. 7 к.
— Рыбинску	10092 р. 61 к.	12550 р. 47 к.
— Угличу	1950 р. 3 к.	1161 р. 11 к.
— Мышкину	156 р. 57 к.	268 р. 1 к.
— Пошехонью	401 р. 13 к.	745 р. 10 к.
— Любиму	108 р. 50 к.	205 р. 47 к.
— Данилову	838 р. 21 к.	650 р. 90 к.
— Р.-Борисоглѣбску	1886 р. 56 к.	1963 р. 38 к.
— Петровску	199 р. 94 к.	539 р. 26 к.
— Норскому посаду	— —	209 р. 25 к.
Итого	39597 р. 66 к.	44556 р. 72 к.

Г. Почтово-Телеграфныя учрежденія.

Въ минувшемъ 1898 г. по почтово-телеграфному вѣдомству въ Ярославской губ. произошли слѣдующія наиболѣе выдающіяся перемѣны: 1 Января открыты почтово телеграфныя сберегательныя кассы при почтово-телеграфномъ отдѣленіи „Ярославская Большая Мануфактура“ Ярославскаго уѣзда и при Горинскомъ почтовомъ отдѣленіи, Романово-Борисоглѣбскаго уѣзда.

25 Марта установлена перевозка почтъ по Ярославско-Рыбинской линіи желѣзной дороги и того-же числа закрыть почтовый трактъ отъ Ярославля до Рыбинска съ упраздненіемъ на немъ почтовыхъ станцій: Ярославской, Яминской, Романово-Борисоглѣбской и Киндяковской. Одновременно съ тѣмъ установленъ ходъ почтъ: а) между Ярославлемъ и Норскимъ—въ ненавигационное время—два раза въ недѣлю обыкновенныя (со всякаго рода корреспонденціею); и три раза въ недѣлю одноконныя (съ простою и заказною корреспонденціею), въ навигацію же Норское почтово-телеграфное Отдѣленіе обмѣнивается корреспонденціею только съ почтовыми пароходами; б) между г. Романово-Борисоглѣбскомъ и ст. Чебаково Ярославско Рыбинской желѣзной дороги ежедневно, и в) между Киндяками и ст. Ломъ той-же дороги пять разъ въ недѣлю. 1 Апрѣля при почтово телеграфномъ отдѣленіи „Ярославская Большая Мануфактура“ установленъ приемъ переводовъ по телеграфу и выдача денегъ по переводамъ на общихъ основаніяхъ. Преобразованы изъ почтовыхъ въ почтово-телеграфныя отдѣленія: 8 Сентября—Закобякинское, Любимскаго уѣзда и Середское—Даниловскаго уѣзда, 1 Октября—Ильинско-Хованское, Ростовскаго уѣзда и 14 Октября—Семеновское Пошехонскаго уѣзда.

Въ 1899 г. по почтово телеграфному вѣдомству въ Ярославской губерніи произошли слѣдующія наиболѣе выдающіяся перемѣны: преобразованы почтовое отдѣленіе въ селѣ Покровъ Рогули Пошехонскаго уѣзда 2 мая въ почтово-телеграфное отдѣленіе и временное почтовое отдѣленіе въ селѣ Вошажниковѣ, Ростовскаго уѣзда 18 поября въ постоянное почтовое отдѣленіе; открыта почтово телеграфная сберегательная касса 1 января 1899 г. при Копорьевскомъ почтовомъ отдѣленіи Мологскаго уѣзда; 1 ноября съ разрѣшенія Министра Внутреннихъ Дѣлъ закрыть почтовый трактъ отъ села Пречистаго до г. Любима и съ того же времени упразднены Любимская и Пречистенская почтовые станціи; съ 1 ноября сданы въ новое содержаніе восемь почтовыхъ станцій Ярославской губерніи впредь на шесть лѣтъ, по 1 поября 1905 г., изъ нихъ Брейтовская, Горѣловская и Мологская прежнимъ почтосодержателямъ и за прежнюю плату, Милушинская и Рыбинская новому почтосодержателю за прежнюю плату, Кириловская прежнему почтосодержателю съ пониженіемъ платы на 1 руб. въ годъ и на лошадь, Пошехонская прежнему почтосодержателю съ повышеніемъ платы на 51 руб. 90 к. въ годъ и на лошадь и Селеховская новому почтосодержателю съ повышеніемъ платы на 10 рублей въ годъ и на лошадь. Установленъ ходъ

почтъ между Середой и ст. Дмитріевской съ 20 марта три раза въ недѣлю вмѣсто двухъ и между Вошажниковымъ и Борисоглѣбскими слободами три раза въ недѣлю вмѣсто одного съ 18 ноября.

Другихъ измѣненій, а равно и важныхъ жалобъ на почтовую гоньбу не было

Д. Народная нравственность.

Всѣхъ преступленій, по которымъ возбуждены уголовныя дѣла, въ теченіе 1898 года было совершено 8975, изъ которыхъ по 443 преступленіямъ дѣла разбирались въ общихъ судебныхъ учрежденіяхъ, а по остальнымъ 8532 у городскихъ судей и земскихъ участковыхъ начальниковъ. Въ 1899 г. было совершено преступленій 9548, изъ нихъ 401 перваго рода и 9147 втораго. Осуждено въ 1898 г.—7826 мужч и 1621 женщ. (сравнительно съ предъидущимъ годомъ мужчинъ менѣе на 1135 челов., и женщинъ болѣе на 79) Въ 1899 г.— осуждено 7603 мужч. и 1480 женщ (менѣе прошлаго года мужчинъ на 223, женщинъ на 141). Въ числѣ осужденныхъ было

	въ 1898 г.		въ 1899 г.	
Потомственныхъ дворянъ	39 м. и	9 ж.	54 м и	13 ж.
Личныхъ дворянъ	40 "	18 "	53 "	16 "
Почетныхъ гражданъ и купцовъ	501 "	92 "	445 "	85 "
Мѣщанъ	1897 "	560 "	1795 "	452 "
Крестьянъ	4986 "	898 "	4942 "	870 "
Военнаго сословія	302 "	26 "	232 "	20 "
Другихъ сословія	62 "	18 "	82 "	24 "

Изъ общаго числа преступленій въ 1898 г.—2213, въ 1899 г. 2410 составляютъ кражи (болѣе предшествовавшихъ лѣтъ на 2 и 197) грабежей было въ 1898 г. 22, въ 1899 г.—16 (менѣе предшествовавшихъ лѣтъ на 1 и 6). За смертоубійство осуждено въ 1898 г. 33 мужчины и 20 женщинъ (противъ 1897 г. мужчинъ болѣе на 7, а женщинъ менѣе на 1), въ 1899 г.—22 мужчины и 14 женщинъ (менѣе 1898 г. на 11 мужчинъ и 6 женщинъ). Большинство кражъ были мелочныя, точно также и грабежи мало имѣли серьезнаго характера.

Поймано и задержано полиціей:

	Бродягъ		Дезертировъ		Безпаспортныхъ	
	въ 1898 г.	въ 1899 г.	въ 1898 г.	въ 1899 г.	въ 1898 г.	въ 1899 г.
Въ г. Ярославлѣ и уѣздѣ	"	1	1	"	248	417
" Ростовѣ	"	"	3	"	44	39
" Рыбинскѣ	2	2	1	3	608	687
" Угличѣ	1	"	"	"	36	23
" Мышкинѣ	"	"	"	2	35	24
" Мологѣ	3	"	2	"	18	18
" Пошехонѣ	1	"	"	"	35	29
" Любимѣ	"	"	"	1	13	19
" Даниловѣ	"	1	"	"	19	11
" Романово-Борисоглѣбскѣ	"	"	1	"	22	40
Итого	7	4	8	6	1078	1307

Е. Тюремныя и пріюты для малолѣтнихъ преступниковъ.

Съ введеніемъ въ Ярославской губерніи Тюремной Инспекціи, открывшей свою дѣятельность 21 сентября 1895 г., тюремное дѣло въ Ярославской губерніи въ обширномъ смыслѣ этого слова замѣтно стало идти по намѣченному новымъ законоположеніемъ пути, постепенно оставляя дореформенные порядки въ область прошлаго.

Всѣ почти тюрьмы въ губерніи, коихъ насчитывается 12, въ томъ числѣ два исправительныхъ отдѣленія, помѣщаясь въ казенныхъ зданіяхъ, построенныхъ въ большинствѣ въ началѣ прошлаго столѣтія, были доведены до положенія крайней нетерпимости. Отпускавшіяся періодически на ремонтъ этихъ зданій незначительныя суммы мало помогали дѣлу, такъ какъ таковыхъ не хватало даже на мелочныя починки и поправки, не терпяція отлагательства. Вотъ причины, почему почти всѣ зданія разрушались, въ нѣкоторыхъ случаяхъ угрожая даже опасностію для жизни живущихъ въ нихъ.

Въ не менѣе плохомъ состояніи представлялась и тюремно-хозяйственная часть, а трудъ арестантовъ примѣнялся въ весьма ограниченныхъ размѣрахъ, благодаря чему большая часть заключенныхъ проводила въ тюрьмахъ время праздно; при такихъ условіяхъ, конечно, не могло быть и рѣчи о нравственномъ воздѣйствіи на заключенныхъ, становившихся и послѣ освобожденія изъ заключенія вновь въ ряды рецидивистовъ, и благодаря этому тюрьмы всегда были переполнены до предѣловъ, превышающихъ всякія нормы, почему и гигиеническое состояніе тюремъ не поддавалось ни какимъ улучшениямъ.

Но съ 1895 г., съ переходомъ всѣхъ тюремныхъ учреждений въ вѣдѣніе специально организованной на основаніи закона 1890 г. Тюремной Инспекціи и для самаго дѣла настало новая эра. За истекшее пятилѣтіе дѣятельности Инспекціи получились слѣдующіе результаты.

Большая часть тюремныхъ зданій приведена въ совершенно удовлетворительное состояніе арестанты стали получать одежду и пищу по положенію благодаря чему заболѣванія цингой, какъ послѣдствіе плохого питанія, почти не имѣютъ мѣста въ тюрьмахъ Ярославской губерніи; будніе дни арестанты почти поголовно, за исключеніемъ больныхъ заняты тѣми или другими производительными платными работами, объ успѣхѣ которыхъ свидѣлствуетъ приведенная ниже таблица заработковъ:

Въ 1895 г.	24680 р. 01 к.
— 1896 г.	23079 р. 05 к.
— 1897 г.	31749 р. 48 к.
— 1898 г.	38103 р. — к.
— 1899 г.	42142 р. 56 к.

Въ праздничные дни заключенные присутствовали на Богослуженіи въ своихъ тюремныхъ церквахъ, прекрасно устроенныхъ на средства частныхъ благотворителей; послѣобѣденное время они посвящали слушанію книгъ религиозно-нравственнаго содержанія съ туманными картинами; участіе въ этихъ чтеніяхъ приняла на себя мѣстныя интеллигентныя лица: священники, учителя городскихъ училищъ и чиновники различныхъ учреждений; словомъ въ тюрьмахъ арестанты не проводятъ болѣе праздно время, что вмѣстѣ взятое имѣетъ весьма существенное значеніе на ихъ нравственное перевоспитаніе, почему, какъ нужно полагать, и рецидивъ въ Ярославской губерніи, какъ это видно изъ уголовной статистики, значительно сократился, а благодаря этому и самыя тюрьмы не настолько теперь переполняются, какъ это замѣчалось въ прежнее время; такъ напримѣръ въ 1894 г. средняя числомъ ежедневно содержалось въ мѣстахъ заключенія 1248 человекъ, тогда какъ теперь число содержащихся не превышаетъ 1000 человекъ.

Проступки среди заключенныхъ, такъ часто повторявшіеся въ прежнее время и вызывавшіе болѣе или менѣе строгія дисциплинарныя взысканія, сократились болѣе чѣмъ на $\frac{1}{2}$, а побѣговъ за всѣ эти пять лѣтъ было всего только 11.

Не мало потрудились также Тюремная Инспекція надъ благоустройствомъ въ мѣстахъ заключенія и урегулированіемъ расходовъ изъ штрафныхъ капиталовъ, состоящихъ въ завѣдываніи земскихъ управъ, нерѣдко произвольно распоряжавшихся расходою этого капитала, пріобрѣтая въ собственность земства арестные дома, безъ соблюденія существующихъ для сего въ законѣ правилъ. Послѣдствіемъ этихъ нарушеній было то, что специально построенный въ 1879 г. въ г. Ростовѣ для арестуемыхъ домъ, стоившій 2896 р. 50 к., въ 1882 г. былъ обращенъ подъ земскую аптеку, а для арестуемыхъ было отведено въ нижнемъ этажѣ Земской Управы помѣщеніе, во всѣхъ отношеніяхъ не отвѣчающее своему назначенію; точно также и арестные дома въ г.г. Ярославлѣ и Угличѣ оказались неудобными для содержанія арестуемыхъ; штрафной же капиталъ нѣкоторыми управами неправильно расходовался на содержаніе арестуемыхъ.

Въ настоящее время, по настоянію Тюремной Инспекціи, въ Ярославлѣ построенъ для арестуемыхъ новый 2-хъ—этажный каменный домъ, въ Угличѣ переустроенъ и капитально отремонтированъ старый, а Ростовское Земство согласилось построить новый арестный домъ и возвратить въ штрафной капиталъ 2896 р. 50 к. за старый, произвольно обращенный подъ аптеку; къ постройкѣ Ростовскаго арестнаго дома будетъ приступлено немедленно по полученіи разрѣшенія отъ Главнаго Тюремнаго Управленія, на заключеніе котораго представлены уже техничскіе документы.

Независимо сего уѣздныя земства согласились возвратить въ штрафной капиталъ, неправильно затраченныя изъ него суммы, а именно: Ярославское 1563 р. 93 $\frac{1}{2}$ к. и Рыбинское 1067 р. 42 $\frac{1}{2}$ к., а Мышкинское и Угличское внесли уже въ означенный капиталъ первое 278 р. 56 к. и послѣднее 19 р. 10.

Количество тюремного населения въ двухъ исправительныхъ отдѣленіяхъ, тюрьмахъ общаго устройства и арестантскихъ помѣщеніяхъ при полиціи въ отчетныхъ годахъ выражалось въ слѣдующихъ цифрахъ:

	Нъ 1 января 1898 года оставалось.		Въ 1898 г. поступило.		Итого.		Въ 1898 г. выбыло.		Нъ 1 января 1899 года оставалось.		Въ 1899 г. поступило.		Итого.		Въ 1899 г. выбыло.		Нъ 1 января 1900 года оставалось.	
	М.	Ж.	М.	Ж.	М.	Ж.	М.	Ж.	М.	Ж.	М.	Ж.	М.	Ж.	М.	Ж.	М.	Ж.
Исправительное Отдѣленіе съ дополнительнымъ помѣщеніемъ	305	"	349	"	654	"	272	"	382	"	247	"	629	"	287	"	342	"
Тюрьмы общаго устройства:																		
а) состоящихъ подъ судомъ и слѣдствіемъ .	174	17	600	60	774	77	615	61	159	16	494	43	653	59	453	42	200	17
б) отбывающихъ наказаніе (срочныхъ) . .	277	63	1003	182	1280	245	920	175	360	70	912	152	1272	222	938	157	334	65
в) ссыльных	10	"	98	3	108	3	92	2	16	1	81	2	97	3	93	3	4	"
г) пересыльных	50	3	6112	529	6162	532	5990	523	172	9	6438	571	6610	580	6565	577	45	3
д) добровольно слѣдующихъ за ссыльными .	"	"	6	8	6	8	6	8	"	"	2	"	2	"	2	"	"	"
е) содержащихся по распоряженію административныхъ и полицейскихъ властей .	15	"	539	52	554	52	537	51	17	1	477	52	494	53	491	53	3	"
ж) другихъ категорій	1	"	7	"	8	"	7	"	1	"	6	"	7	"	6	"	1	"
з) при арестантахъ всѣхъ категорій находилось дѣтей	6	5	152	160	158	165	147	160	11	5	108	112	119	117	116	116	3	1
ИТОГО ВЪ ТЮРЬМАХЪ .	533	88	8517	994	9050	1082	8314	980	736	102	8518	932	9254	1034	8664	948	590	86
Содержащихся при полиціи	19	4	1253	117	1272	121	1259	118	13	3	1391	113	1404	116	1393	113	11	3
А В С Е Г О .	857	92	10119	1111	10976	1203	9845	1098	1131	105	10156	1045	11287	1150	10344	1061	943	89
Изъ общаго числа заключенныхъ находилось въ больницахъ:					Выздоровѣло.		Умерло.						Выздоровѣло.		Умерло.			
арестантовъ исправительныхъ отдѣленій .	14	"	230	"	187	"	25	"	32	"	193	"	186	"	23	"	16	"
" тюремныхъ	37	4	626	80	608	72	25	5	30	7	480	80	420	79	23	2	67	6
И Т О Г О .	51	4	856	80	795	72	50	5	62	7	673	80	606	79	46	2	83	6

По Ростовскому же уѣзду и по сіе время остался не разрѣшеннымъ во просѣ по сдѣланному въ 1896 году на Ростовское земство начету въ суммѣ 7193 р. 81 к.

Заглохшее было въ губерніи тюремно-благотворительное дѣло вновь возродилось и тамъ, гдѣ прежде вовсе не замѣчалось филантропической дѣятельности директоро́въ Попечительнаго о тюрьмахъ Общества и частныхъ лицъ — нынѣ поступаютъ довольно крупныя пожертвованія въ пользу мѣстъ заключенія.

Въ числѣ пожертвованій миновашаго 1899 г. видное мѣсто занимаетъ капиталъ въ 59295 р. 54 к., внесенный, по равной части въ губернской попечительный о тюрьмахъ комитетъ и попечительство надъ исправительнымъ арестантскимъ отдѣленіемъ ярославскимъ купцомъ Н. Н. Вахрамѣевымъ по завѣщанію брата его А. Н. Вахрамѣева (въ пользу губернской тюрьмы и, исправительнаго отдѣленія) было пожертвовано на постройку въ г. Ярославлѣ пріюта для арестантскихъ дѣтей около 4 тыс. руб., а директоръ Пошехонскаго тюремнаго отдѣленія А. А. Князевъ израсходовалъ до 7000 тыс. руб. на постройку при новой тюрьмѣ церкви.

Кромѣ помянутыхъ крупныхъ пожертвованій поступили еще слѣдующія:

а) денежные:

Отъ Угличской городской управы, изъ завѣщаннаго купцомъ Кожевниковымъ капитала на разныя благотворительныя цѣли, 1204 р. 21 к., изъ коихъ въ пользу губернской тюрьмы 490 р. и Угличской 714 р. 21 к.

По завѣщанію Ярославскаго мѣщанина Баушева въ пользу губернской тюрьмы 200 руб.

Отъ торговаго дома Н. А. Вахрамѣева въ пользу Ярославскаго Общества оказанія пособій лицамъ, освобождаемымъ изъ тюремнаго заключенія, 125 руб. 10 к. и исправительнаго арестантскаго отдѣленія 125 р. 10 к.

По подписнымъ листамъ въ пользу губернской тюрьмы 73 р. и Рыбинской 9 руб. и по книжкѣ сберегательной кассы Государственнаго Банка, найденной въ дѣлахъ умершаго директора Рыбинскаго отдѣленія протоіерея Ширяева 30 руб. 85 коп.

Отъ неизвѣстныхъ на улучшеніе пищи арестантамъ: исправительнаго отдѣленія 1 р., Губернской тюрьмы 57 р. 50 к. и уѣздныхъ тюремъ: Ростовской 50 р., Рыбинской 68 р. 50 к., Р.-Борисоглѣбской 50 р., Любимской 50 р., Пошехонской 50 р. и Мологской 50 р., итого 377 р. и на тотъ же предметъ въ тюрьмы: Мологскую по завѣщанію отставнаго унтеръ-офицера И. В. Шемякова 20 р. и Пошехонскую отъ крестьянки Парасковьи Сургучевой 7 руб.

Кружечнаго сбора въ пользу мѣстъ заключенія поступило: въ исправительное отдѣленіе 158 р. 80 к. и тюрьмы: Ярославскую 101 р. 60 к., Ростовскую 43 р. 80 к., Рыбинскую 9 р. 85 к., Р.-Борисоглѣбскую 2 руб. 44 р. Любимскую 18 р. 96 к., Мологскую 51 р., Мышкинскую 3 р. 6 к., Пошехонскую 5 р., 40 к., Даниловскую 19 р. 9 к. и Угличскую 16 р. 91 к., итого 430 руб. 91 к.

На переустройство тюремной церкви въ г. Мологѣ: отъ вдовы потомственнаго почетнаго гражданина М. В. Подосеновой 500 р., В. И. Маслякова 300 р., Николая Попова 100 р., А. А. Хомутова 90 р., Г. В. Иванова 100 р., Павла Новотельнова 70 р., Н. И. Маслякова 50 р., И. А. Маслякова 50 р., И. М. Субботина 50 р., А. В. Карташева 25 р., М. Н. Боровкова 25 р., М. М. Боровкова 25 р., Ивана Романова 20 р., Петра Циленкова 15 р., Дмитрія, Александра, Михаила и Анны Гороховыхъ 15 р., протоіерея о. А. Красносельскаго 10 р., Николая Матвѣевскаго 10 р., семейства Рудинскихъ 10 р. Александра Рябова 10 руб., неизвѣстнаго 10 р. и отъ разныхъ лицъ, жертва которыхъ въ отдѣльности не превышаетъ 5 р. — 240 р. 30 к., а всего 1725 р. 30 к.

На содержаніе тюремныхъ церквей и причтовъ:

	отъ города:	отъ земства:	итого:
по Угличу	75 р.	175 р.	250 р.
— Рыбинску	300 р.	—	300 р.
— Данилову	—	350 р.	350 р.
— Ростову	40 р.	85 р.	125 р.
— Мологѣ	—	150 р.	150 р.
<hr/>			
Итого	415 р.	760 р.	1175 р.

Отъ директора Рыбинскаго отдѣленія на устройство ассенизаціоннаго обоза при тюрьмѣ 100 р.

Отъ Углическаго купца Л. И. Мардасова 30 р. на постройку при тюрьмѣ сарая для склада дровъ.

На покупку одѣяль для Любимской тюремной больницы отъ крестьянъ Любимскаго уѣзда: Юлія Апраסקина 20 р. Николая Гаврилова 15 руб., Сергѣя Оденышхина 10 р. Ивана Гаврилова 5 р.

б) матеріальныя:

Въ Мологскую тюремную церковь—художникомъ А. П. Боровиковымъ произведены безвозмездно всѣ живописныя работы въ церкви; отъ податнаго инспектора А. А. Хомутова—металлическое вызолоченное паникадило цѣною въ 90 р.; церковный староста М. Н. Поповъ на свой счетъ позолотилъ ризу на иконѣ Божіей Матери „Всѣхъ скорбящихъ радости“ и пожертвовалъ: Св. Евангеліе въ металлическомъ вызолоченномъ переплетѣ, животворящій крестъ, металлическій высеребренный кіотъ на постаментѣ съ разными украшеніями для иконы Божіей Матери „Всѣхъ скорбящихъ радости“, бархатный коверъ длиною 19 арш., коверъ изъ линолеума длиною 31 арш., церковный ящикъ для свѣчъ и выручки, оклеенный орѣхомъ, гробницу бѣлую деревянную съ золотыми рѣзными украшеніями на постаментѣ, обтянутомъ краснымъ сукномъ; шесть металлическихъ высеребренныхъ подсвѣчниковъ, изъ нихъ четыре большихъ къ мѣстнымъ иконамъ и два выносныхъ малыхъ и кокосовый коврикъ подъ ноги.

Въ Рыбинскую тюремную церковь—отъ купеческой жены О. П. Вершинской на престольное покрывало, шелковое съ золотою парчевою каймой, цѣною 20 р. и пелена на плащаницу въ 10 р.

Въ церковь Ярославскаго исправительно-вспитательнаго приюта отъ В. С. Егорова Икона Воскресенія Господня, роскошной заграничной работы.

Въ церковь Исправительнаго Отдѣленія—отъ церковнаго старосты Н. И. Гороховникова 600 шт. мелкихъ восковыхъ свѣчъ для раздачи арестантамъ во время Свѣтлой заутрени Св. Пасхи.

Въ пользу тюремныхъ больницъ:

Ярославской отъ директора тюремнаго комитета Н. В. Иванова винограднаго вина на 11 р.

Рыбинской—отъ содержателя вольной аптеки въ г. Рыбинскѣ Провизора Ивенскаго медикаментовъ на 193 р. 24 к.

Отъ земскихъ управъ отпущено безвозмездно медикаментовъ въ тюрьмы Ростовскую на 27 р. 58 к., Мологскую 12 р. 65 к., Пошехонскую 53 р. 75 к. и Давыловскую 16 р. 30 к.

Отъ Камеръ-Юнкера, ВЫСОЧАЙШАГО Двора Н. Н. Тучкова 1000 шт. кирпича для надобностей Угличской тюрьмы.

Директоръ Рыбинскаго отдѣленія Е. С. Калашниковъ предоставилъ бесплатное помѣщеніе для склада муки и другихъ продуктовъ, заготовленныхъ для продовольствія арестантовъ.

Свѣтными припасами отъ разныхъ благотворителей поступило: въ исправительное отдѣленіе съ дополнительнымъ помѣщеніемъ на 2873 р. 8 к. и тюрьмы: Ярославскую на 1088 р. 7 к., Ростовскую на 176 р. 89 к., Рыбинскую на 766 р. 28 к., Р. Борисоглѣбскую 448 р. 3 к., Любимскую на 59 р. 62 к., Мологскую на 99 р. 83 к., Мышкинскую на 68 р. 81 к., Даниловскую на 114 р. 56 к., Пошехонскую на 109 р. 85 к. и Угличскую на 222 р. 69 к., итого на 6027 руб. 70 коп.

А всѣхъ по губерніи пожертвованій насчитывается: наличными деньгами 75978 р. 01 к., матеріалами, вещами и припасами на 6462 р. 22 к., итого на 82440 р. 23 к., не считая пожертвованій церковнаго старосты Мологской тюремной церкви Н. М. Попова и художника А. И. Боровикова, которые, по своему сердечному смиренію, не пожелали объявить оцѣнки своему дару.

Въ минувшемъ 1899 г. въ двухъ исправительныхъ арестантскихъ отдѣленіяхъ и 10 тюрьмахъ, какъ видно изъ статистическихъ вѣдомостей, отосланныхъ въ Главное Тюремное Управленіе, ежедневно среднимъ числомъ содержалось: 941 муж., 85 жен. и дѣтей обоюго пола 15 человекъ; изъ этого числа находилось въ больницахъ 44 муж. и 7 жен.

На содержаніе тюремной инспекціи и состоящей при ней канцеляріи, лицъ тюремнаго управленія и надзора въ мѣстахъ заключенія и заключенныхъ израсходовано:

По тюремной смете 1898 и 1899 года.

	въ 1898 г.	въ 1899 г.
§ 2 ст. 1 п. а. содержание должностныхъ лицъ администраціи въ мѣстахъ заключенія	9309 р. 75 к.	9000 р. 14 к.
§ 2 ст. 1 п. б.—хозяйственные расходы управления въ мѣстахъ заключенія	2895 р. —	2895 р. —
§ 2 ст. 2 п. а.—штатное жалованье надзирателямъ въ мѣстахъ заключенія	21491 р. 80 к.	21989 р. 23 к.
§ 2 ст. 2 п. б.—хозяйственные расходы надзирателей	761 р. 58 к.	954 р. 36 к.
§ 2 ст. 4 п. а.—содержаніе личного состава тюремной инспекціи	5096 р. —	5096 р. —
§ 2 ст. 4 п. б.—хозяйственные расходы тюремной инспекціи	400 р. —	400 р. —
§ 3 ст. 1—сооруженіе новыхъ тюремъ (по смѣтѣ 1898 г. оставалось 1692 руб. 40 к. и по смѣтѣ 1899 г. ассигновано 384 руб. 96 коп., итого 2077 р. 36 к., изъ коихъ 1792 руб. 40 к. израсходованы въ 1899 г., а 284 р. 96 к. имѣютъ поступить въ расходъ на предметъ прямого назначенія въ 1900 г.)	21647 р. 60 к.	1792 р. 40 к.
§ 3 ст. 2 - переустройство и капитальный ремонтъ существующихъ тюремныхъ зданій (оставалось отъ смѣтнаго назначенія 1898 г.—3739 р. 60 к., которые и употреблены по прямому назначенію въ 1900 г.)	— —	3739 р. 40 к.
§ 4 ст. 1—квартирное довольствіе помощнику начальника исправительнаго отдѣленія	150 —	150 р. —
§ 4 ст. 2—обыкновенный ремонтъ тюремныхъ помѣщеній	3347 р. 4 к.	3347 р. 40 к.
§ 4 ст. 3—отопленіе и освѣщеніе мѣстъ заключенія	5110 р. 73 к.	6433 р. 95 к.
§ 4 ст. 4—содержаніе помѣщеній въ чистотѣ и уплата повинностей	1755 р. 90 к.	1828 р. 86 к.
§ 5 ст. 1—продовольствіе арестантовъ	24243 р. 70 к.	28716 р. 91 к.
§ 5 ст. 2—одежда и обувь арестантовъ	5222 р. 39 к.	5500 р. —
§ 5 ст. 3—лѣченіе больныхъ и погребеніе умершихъ арестантовъ	8293 р. 80 к.	8820 р. 35 к.
§ 5 ст. 5—мелочные расходы, до арестантовъ относящіеся	633 р. 88 к.	566 р. 94 к.
§ 6—заготовленіе постовыхъ принадлежностей	13 р. 81 к.	— —
§ 7—препровожденіе арестантовъ, конвоя и казенныхъ грузовъ	3 р. 90 к.	26 р. 12 к.
§ 9. ст. 2—издержки по разъѣздамъ чиновъ мѣстныхъ учреждений и на путевыя пособія при назначеніи къ должностямъ	350 р. —	397 р. 53 к.
§ 11—расходы въ счетъ смѣты будущаго года для своевременнаго заготовленія дровъ и освѣтительныхъ матеріаловъ для 10 тюремъ въ 1900 году	— —	4800 р. —
§ 10—добавочное жалованье надзирателямъ за выслугу пятилѣтія	5470 р. 92 к.	4214 р. 16 к.
<hr/>		
Итого по тюремной смѣтѣ	116287 р. 80 к.	110668 р. 75 к.

§ 1. — *Спеціальныхъ средствъ Министерства Юстиціи* по тюремной части (суммы сборнаго тюремнаго капитала) на постройку Пошехонской тюрьмы ассигновано 27000 р., на каковой капиталъ, какъ хранившійся на текущемъ счету въ Ярославскомъ Отдѣленіи Государственнаго Банка, начислено $\frac{1}{100}$ 130 р. 39 к., итого 27130 р. 39 к.; изъ нихъ на предметъ прямого назначенія израсходовано 27000 р., а $\frac{1}{100}$ съ этого капитала будутъ израсходованы по указанію Главнаго Тюремнаго Управленія въ 1900 г.

— — 27000 р. —

По сметѣ Министерства Внутреннихъ Дѣлъ.

§ 16 ст. 1—содержаніе классныхъ чиновниковъ тюремнаго отдѣленія	1519 р. —	1519 р. —
§ 16 ст. 2—жалованье канцелярскихъ чиновниковъ тюремнаго отдѣленія и на канцелярскіе расходы	933 р. —	933 р. —
§ 26 ст. 2—на мелочной ремонтъ тюремныхъ зданій	200 р. —	200 р. —
§ 28 ст. 3. Награды и пособія	45 р. —	— —

Итого по сметѣ М-ства Вн. Дѣлъ 2697 р. — 2652 р. —

А всего отпущенныхъ казною суммъ израсходовано 118984 р. 80 к. 140320 р. 75 к.

Кромѣ поименованныхъ выше расходовъ поступили въ расходъ слѣдующія суммы:

1) изъ городскихъ доходовъ: на отопленіе освѣщеніе тюремъ	10909 р. 6 к.	12751 р. 20 к.
на содержаніе тюремныхъ церквей и причтовъ	415 р. —	415 р. —

Итого . 11324 р. 6 к. 13166 р. 20 к.

2) изъ земскихъ: на лѣченіе больныхъ арестантовъ отпущено бесплатно изъ земскихъ аптекъ медикаментовъ на	127 р. 94 к.	110 р. 28 к.
на содержаніе тюремныхъ церквей и причтовъ	760 р. —	760 р. —

Итого . 887 р. 94 к. 870 р. 28 к.

3) суммъ военнаго вѣдомства на продовольствіе въ тюрьмахъ военныхъ арестантовъ — — 33 р. 1 к.

4) отъ кредиторовъ на содержаніе несостоятельныхъ должниковъ — — 79 р. —

5) экономическихъ суммъ губернскаго попечительнаго о тюрьмахъ комитета и уѣздныхъ его отдѣленій:

а) на содержаніе тюремныхъ церквей и причтовъ 3158 р. 18 к. 2920 р. 14 к.

б) на содержаніе канцелярій комитета и отдѣленій 3215 р. 85 к. 3095 р. 91 к.

в) на содержаніе конторъ тюремныхъ замковъ 280 р. — 525 р. —

г) на продовольствіе арестантовъ и на покупку продуктовъ для улучшенія пищи арестантамъ 5715 р. 59 к. 4639 р. 82 к.

д) на содержаніе тюремныхъ школъ и библиотекъ и на разные мелочные хозяйственные расходы, какъ то: на мыло для бани и стирки арестантскаго бѣлья, содержаніе лошадей, заѣвъ огородовъ и прочее. 2152 р. 80 к. 2417 р. 41 к.

е) на выдачу Ярославскому обществу оказанія пособій неимущимъ арестантамъ при освобожденіи изъ тюремнаго заключенія %%% съ состоящаго въ вѣдѣніи губернскаго тюремнаго комитета капитала и поступившихъ на это пожертвованій 294 р. 26 к. 318 р. 90 к.

ж) на содержаніе больныхъ арестантовъ по случаю недостатка отпущенныхъ казною суммъ 633 р. 53 к. и пожертвованій въ пользу тюремныхъ больницъ: Рыбинской медикаментовъ отъ провизора Ивецкаго 193 р. 24 к. и Ярославской вина отъ ди-

ректора тюремнаго комитета Иванова на 11 р. итого	483 р. 16 к.	837 р. 77 к.
3) на содержаніе антропометрической станціи при губернской тюрьмѣ	— —	25 р. —

Итого 15299 р. 84 к. 14779 р. 95 к.

6) изъ экономическихъ суммъ попечитель-
ства надъ Ярославскимъ исправительнымъ аре-
стантскимъ отдѣленіемъ:

на содержаніе канцеляріи попечительства	400 р. —	400 р. —
„ разъѣзды чинамъ тюремной инспекціи въ мѣста заключенія г. Ярославля	499 р. 91 к.	499 р. 92 к.
за пользованіе телефономъ	245 р. —	229 р. 20 к.
на содержаніе больныхъ арестантовъ	804 р. 14 к.	3179 р. 21 к.
„ „ церквей и причта	665 р. 66 к.	674 р. 23 к.
„ наемъ писца въ контору исправитель- наго отдѣленія и пособіе надзирателю	193 р. 70 к.	190 р. —
„ покупку валенныхъ сапогъ для арестан- товъ	275 р. 92 к.	192 р. —
„ „ книгъ для тюремной бібліотеки	48 р. 37 к.	82 р. 97 к.
„ содержаніе пріюта арестантскихъ дѣтей	— —	300 р. —
„ пособіе арестантамъ, отличавшимся хо- рошимъ поведеніемъ и усердіемъ къ труду	— —	30 р. —
на постройку кроватей	— —	350 р. 25 к.
„ мелочные хозяйственные расходы	1433 р. 87 к.	1194 р. —
„ надстройку 2-го этажа надъ слесарно- кузнечной мастерской	— —	1729 р. 44 к.

Итого 4566 р. 62 к. 9051 р. 22 к.

А всего въ 1899 г. израсходовано 151063 р. 26 к. 178300 р. 41 к.

Ярославскій Исправительный пріютъ. Къ 1-му января 1899 года въ пріютѣ оставалось 39 воспитанниковъ; въ теченіи года поступило 19, выбыло 18 чело-
вѣкъ; изъ выбывшихъ: 14 воспитанниковъ выбыло за достиженіемъ 18 лѣтняго
возраста, 1 признанъ исправившимся, 1 изъ помѣщенныхъ родителями умеръ
и 1 перемѣщенъ въ тюрьму, какъ поступившій въ пріютъ 18 лѣтняго возраста
и 1 находящійся въ бѣгахъ.

За тѣмъ, къ 1-му января 1900 года состоитъ на лицѣ 40 воспитанниковъ.

Изъ воспитанниковъ, содержащихся въ отчетныхъ годахъ были судимы и
отданы въ пріютъ по приговорамъ:

	въ 1898 г.	въ 1899 г.
по ВЫСОЧАЙШЕМУ повелѣнію	5	3
Ярославскаго Окружнаго суда	6	4
Кашинскаго „ „	1	3
Уѣздныхъ членовъ:		
по Ярославскому уѣзду	1	3
„ Ростовскому „	1	2
„ Рыбинскому „	5	5
„ Пошехонскому „	2	1
Городскихъ судей:		
г. Ярославля	7	13
„ Данилова	1	1
„ Рыбинска	3	1
„ Романово-Борисоглѣбска	„	2
„ Углича	1	„
Земскихъ Начальниковъ:		
Ярославскаго уѣзда	„	1
Угличскаго „	„	1
Ростовскаго „	„	1
Любимскаго „	„	1
Пошехонскаго „	1	„
Рыбинскаго „	2	3

Даниловскаго уѣзда	1	1
Прокурора Ярославскаго Окружнаго Суда	1	1
Товарища прокурора	2	3
По просьбѣ родителей и администраціи	9	8
	49	58

Срокъ содержанія питомцевъ—до исправленія, при чемъ пріютъ не можетъ выпускать ранѣе одного года пребыванія, если малолѣтнему не исполнилось 18 лѣтъ. По уставу, утвержденному 5 апрѣля 1899 года г. Министромъ, срокъ можетъ быть продолженъ и до 21 года.

Воспитанники пріюта въ отчетныхъ годахъ занимались въ классахъ и мастерскихъ, столярной, сапожной и слесарной, которая была закрыта въ мартѣ мѣсяцѣ за не имѣищемъ помѣщенія.

Образованіе воспитанниковъ выражалось въ слѣдующихъ цифровыхъ данныхъ:

	31 декабря 1898 г.	31 декабря 1899 г.
Умѣющихъ писать, читать и считать	28	23
Имѣющихъ болѣе обширныя познанія	6	18
Въ теченіе 1898 г. и 1899 года поступило въ школу воспитанниковъ:		

	1898 г.	1899 г.
Изъ неграмотныхъ	4	4
Малограмотныхъ	8	5
Грамотныхъ	4	4

На 1-е января 1898 г. въ школѣ было 28, на 1-е января 1899 года 21 воспитанникъ; всѣ они были раздѣлены на 3 группы.

Въ сапожной мастерской въ теченіи 1898 г. обучалось 9 человекъ въ 1899 г. 29 человекъ.

Въ кузнечно-слесарной мастерской обучалось въ 1898 г.—8, въ 1899 г. 10 человекъ; мастерская закрыта 18 марта 1899 г. за недостаткомъ помѣщенія. Въ этой мастерской производились мелкіе заказы, преимущественно луженіе и починка посуды, исправленіе замковъ и электрическихъ звонковъ,—поправка водопроводныхъ трубъ и устройство желѣзныхъ кроватей

Въ столярной мастерской въ теченіе 1898 г. состояло 17, въ 1899 г.—15 человекъ.

Общее число проступковъ, совершенныхъ воспитанниками, равнялось въ 1898 г.—167, въ 1899 г.—179.

Число воспитанниковъ нарушившихъ дисциплину въ 1898 году было 38, въ 1899 г.—36

Поощреніе за хорошее поведеніе заключалось въ оказаніи довѣрія (посылкою въ городъ безъ надзора дядьки. въ отпускѣ къ родителямъ въ праздничные дни: на праздники Рождества Христова и Св. Пасхи, а также и въ обыкновенное время воспитанники отпускались домой въ деревню. На святкахъ, по примѣру прошлыхъ лѣтъ, была устроена елка, при чемъ воспитанникамъ были розданы лакомства. Развлеченія въ это время состояли въ пѣніи хоромъ разученныхъ гимновъ и пѣсень, чтеній стихотвореній и басенъ. Лѣтомъ было совершено до 10 прогулокъ пѣшкомъ за городъ.

Къ 1 Января 1899 года въ распоряженіи Ярославскаго Общества земледѣльческихъ колоній и ремесленныхъ пріютовъ находилось на лицо 15 282 р. 72¼ к. Въ теченіе отчетнаго года поступило въ пользу пріюта разныхъ суммъ, какъ то: членскихъ взносов и случайныхъ пожертвованій 2514 р. 61 коп.; прибыли отъ лотерей-аллегри 3072 руб. 79 к.; пособій отъ правительственныхъ, городскихъ и земскихъ учреждений 1614 р. 21 коп.; арендной платы за землю—75 руб.; дохода отъ мастерскихъ слесарной—312 р. 13 коп. столярной—387 р. 25 коп. и сапожной—1.014 р. 16 коп. итого 8990 руб. 15 коп.

Изъ этой суммы израсходовано: на личное содержаніе воспитанниковъ, хозяйственные расходы, на жалованье директору пріюта, священнику, воспитателямъ и проч. лицамъ, канцелярскіе, типографскіе и др. по пріюту расходы, всего 13.881 р. 15 коп. Затѣмъ къ 1 Января 1900 года въ распоряженіи Ярославскаго Общества земледѣльческихъ колоній и ремесленныхъ пріютовъ со-
тоитъ 10.391 руб. 72½ коп.

Ж) Р а с к о л ъ.

Состояніе раскола и число раскольниковъ. Расколъ въ Ярославской епархіи оставался устойчивымъ въ 1898 и 1899 году, какъ и въ предшествовавшіе годы, въ тѣхъ мѣстностяхъ, гдѣ онъ издавна, съ 17-го вѣка, существуетъ и успѣлъ укорениться Таковы уѣзды: Пошехонскій, Романово-Борисоглѣбскій, Ярославскій, Даниловскій и Любимскій, гдѣ числилось раскольниковъ:

	Въ 1898 г.	въ 1899 г.
по Пошехонскому уѣзду: мужскаго пола	420	391
женскаго пола	1339	1319
Всего	1759	1710
„ г. Р.-Борисоглѣбску и уѣзду: мужскаго пола	285	265
женскаго пола	1172	1128
Всего	1457	1393
„ г. Ярославлю и уѣзду: мужскаго пола	459	428
женскаго пола	742	701
Всего	1201	1129
„ г. Данилову и уѣзду: мужскаго пола	180	183
женскаго пола	906	869
Всего	1086	1052
„ Любимскому уѣзду: мужскаго пола	61	59
женскаго пола	398	385
Всего	459	444
Итого по пяти уѣздамъ: мужскаго пола	1405	1326
женскаго пола	4557	4402
Всего	5962	5728

Въ прочихъ пяти уѣздахъ епархіи— Угличскомъ, Рыбинскомъ, Мологскомъ, Мышкинскомъ и Ростовскомъ раскольниковъ за 1898 г. значилось 106 муж. и 503 жен. пола, за 1899 г.—117 муж. и 496 жен., по всей-же епархіи число раскольниковъ было въ 1898 г. 1511 муж. и 5060 жен. пола., а всего 6571. въ 1899 г.—1443 муж. и 4898 жен. п., всего 6341.

Расколъ въ Ярославской епархіи принадлежитъ къ слѣдующимъ сектамъ: 1) Безноповщинской: а) Спасова согласія или нѣтовщины (въ 1899 г.—1198 человекъ), б) Поморскаго, Фодосіева, Филиппова (3244) и в) странниковъ или бѣгуновъ (581 чел.)—всего 5023 чел.; 2) Поповщинской: а) держашейся бѣглаго священства (въ 1899 г.—150 чел.) и б) приѣмлющей Австрійскую лжеіерархію (1168 чел.)—всего 1318 человекъ.

Состояніе раскола неодинаково въ различныхъ уѣздахъ епархіи. Въ общемъ онъ хотя и медленно, но несомнѣнно сокращался; такъ въ 1899 г. раскольниковъ было менѣе предшествующаго года на 220 человекъ, что приблизительно составляетъ 3½% общаго числа раскольниковъ.

Но въ то время, какъ въ уѣздахъ, мало зараженныхъ расколомъ, можно ожидать скоро полнаго его уничтоженія, потому что содержимый въ большинствѣ людьми преклонныхъ лѣтъ, живущими при томъ разрозненно и не встрѣчающимися сочувствія своимъ убѣжденіямъ среди молодаго поколѣнія, онъ долженъ неминуемо исчезнуть со смертію своихъ послѣднихъ приверженцевъ,—въ уѣздахъ Романовскомъ, Ярославскомъ, Любимскомъ, и въ послѣднее время особенно въ Даниловскомъ и Пошехонскомъ, расколъ устойчивъ, даже усиленному воздѣйствію православнаго духовенства поддается туго, сокращается медленно и хотя и рѣдко, но достигаетъ иногда успѣха въ совращеніи православныхъ. Причины такой устойчивости, по мнѣнію епархіальнаго начальства, суть: 1) первая и главная—это духовная темнота народа, особенно взрослога поколѣнія, обыкновенно безграмотнаго; 2) удаленность многихъ деревень отъ храмовъ и происходящая отсюда затруднительность и даже невозможность для православнаго духовенства духовно воздѣйствовать на населеніе этихъ деревень; 3) много-

численность приверженцев раскола, дающая имъ возможность чувствовать себя отдѣльнымъ обществомъ; 4) сильно развитая въ раскольническихъ обществахъ помощь богатыхъ бѣднѣйшимъ при непремѣнномъ условіи держаться „старой вѣры“; 5) возможность молитвенныхъ собраній при существованіи множества молельнъ, которыя, вызывая сѣтованія въ строю православныхъ, очень соблазнительны для склонныхъ къ расколу, такъ какъ своимъ существованіемъ устраняютъ потребность въ православномъ храмѣ; 6) предсмертныя завѣщанія родителей дѣтямъ хранить „старую вѣру“; 7) вліяніе расколоучителей, которыхъ можно встрѣтить при каждой молельнѣ, а мѣстами даже не по одному. Первое мѣсто между ними и по тому волненію, которое произвело его появленіе, и по тому вліянію, какое онъ оказываетъ и можетъ оказывать при имѣющемся въ его распоряженіи средствахъ, несомнѣнно, должно быть отведено нѣкому лже-епископу Ярославскому и Костромскому Принарку, посвященному въ этотъ санъ соборомъ старообрядческихъ лжеепископовъ въ 1898 г. и жительствующему въ Даниловскомъ уѣздѣ.

Мѣропріятія къ ослабленію и искорененію раскола. Епархіальное Начальство и пастыри приходовъ съ раскольническимъ населеніемъ предпринимали различныя мѣры къ ослабленію и искорененію раскола, изъ коихъ главными служили слѣдующія: а) истовое, неторопливое, соединенное съ строгимъ соблюденіемъ церковнаго устава, совершеніе священно-служителями Богослуженія и безотлагательное исполненіе религіозныхъ требъ; б) ревностное проповѣданіе насомымъ Слова Божія не только въ храмѣ, но и всюду, гдѣ представлялся случай, какъ то: при совершеніи требоисправленій, при крестныхъ ходахъ, на молебствіяхъ и во время посѣщенія со святомъ крестьянскихъ домовъ въ праздники; в) веденіе священниками въ воскресные и праздничные дни виѣбогослужебныхъ собесѣдованій, число которыхъ съ каждымъ годомъ увеличивается все болѣе и болѣе; г) распространеніе въ народѣ книгъ, брошюръ и листовъ религіозно-нравственнаго и противораскольническаго содержанія, съ каковою цѣлію мѣстнымъ Братствомъ Св. Димитрія, Ростовскаго Чудотворца, открыто въ различныхъ пунктахъ епархіи болѣе 40 книжныхъ складовъ; д) распространеніе въ народной массѣ религіозно-нравственнаго просвѣщенія, какъ самой главной и радикальной мѣры къ ослабленію раскола, чрезъ открытіе новыхъ и поддержаніе организованныхъ уже церковно-приходскихъ школъ грамоты, а также чрезъ устройство въ приходяхъ съ раскольническимъ населеніемъ церковей-школъ и е) наконецъ, веденіе особыми миссіонерами собесѣдованій съ раскольниками. Въ отчетные годы, какъ и раньше, Совѣтъ Православнаго Церковнаго Братства Св. Димитрія, Ростовскаго Чудотворца, содержалъ на свои средства трехъ миссіонеровъ, изъ бывшихъ раскольническихъ начетчиковъ, Николая Косаткина, Ивана Тушикова и Стефана Румянцева, которыхъ по мѣрѣ надобности, въ теченіи года и командировалъ въ тѣ мѣста гдѣ особенно заявляема была потребность въ веденіи собесѣдованій и преній о вѣрѣ съ начетчиками разныхъ раскольническихъ толковъ.

Въ видахъ огражденія православнаго населенія епархіи отъ вреднаго вліянія на него раскола, и при обнаруженіи такового вліянія, Епархіальное Начальство немедленно принимало мѣры, указанныя въ законѣ гражданскомъ.

Что касается мистическихъ и раціоналистическихъ сектъ, то таковыхъ въ Ярославской епархіи, къ великому утѣшенію, не усматривается. Въ предъидущіе годы до 1896-го въ крестьянскомъ населеніи епархіи были обнаруживаемы только единичные случаи проявленія пашковщины— съ стороны лицъ, проживающихъ въ столицахъ и пріѣзжавшихъ на родину для свиданія съ родными, таковыя лица, заразившись пашковскимъ лжеученіемъ на чужой сторонѣ, старались распространить это лжеученіе и между своими односельчанами, но эта ихъ пропаганда совокупными мѣрами духовнаго и гражданскаго начальства прекращаема была въ самомъ началѣ и вреднаго вліянія на населеніе не имѣла.

3. П о ж а р ы.

Въ 1898 г. въ губерніи было 755, въ 1899 г. 705 пожаровъ, въ томъ числѣ въ городахъ въ 1898 г. 58 и въ 1899 г.— 50 и въ селеніяхъ въ 1898 г. 697 и въ 1899 г. 705, причинившихъ убытка въ 1898 г.— 2 616 823 р. 20 к. (изъ нихъ 353,589 руб. приходилось на города и 2.263,234 р. 20 к. на уѣзды), и въ 1899 г. 1 179.990 р., изъ коихъ 154.796 руб. падаетъ на города и 1.025 194 р. на уѣзды; сравнительно съ 1898 годомъ сумма пожарныхъ убытковъ уменьшилась въ 1899 г. по городамъ: на 198.793 р. и уѣздамъ—на 1.238040 р. 20 к. Главною причиною возникновенія пожаровъ было, какъ и въ предшествовавшіе годы, неосторожное обращеніе съ огнемъ, а именно: изъ 755 и 705 пожаровъ 395 и 396 произошли отъ этой причины, остальные пожары были: 87 и 32 отъ молніи, 92 и 93 отъ

дурнаго устройства печей и трубъ, 62 и 68 отъ поджога и 119 и 116 отъ другихъ причинъ.

Наиболѣе значительные пожары были:

Въ Ярославскомъ уездѣ въ 1898 году, 23 мая въ дер. Осташкинѣ Крестобогородской волости сгорѣло 27 домовъ съ постройками съ убыткомъ въ 22.000 р.; 26 мая въ дер. Артемихѣ Осеневской волости сгорѣло 26 домовъ съ постройками на 15663 р.

Въ Ростовскомъ уездѣ въ 1898 г. въ ночь на 15 марта въ Богородской лѣсной дачѣ (Нажеровской вол.) сгорѣлъ лѣсопильный заводъ А. Θ. Павлова съ убыткомъ на сумму 26000 р.; 2-го мая въ дер. Исаковѣ той-же волости сгорѣло 20 крестьянскихъ домовъ, 2 кельи и 16 холостыхъ построекъ на сумму 13750 р.; 9 мая въ д. Рѣзанкѣ, Ивановской волости, сгорѣло 15 крестьянскихъ домовъ на сумму 14500 руб.; 7-го июня въ д. Зарѣчье Угодичской вол. сгорѣло 19 крестьянскихъ домовъ и 10 холостыхъ построекъ на сумму 23900 руб.; 22 июня въ с. Николо-Перевозѣ Сулостской вол. сгорѣло 17 крестьянскихъ домовъ на сумму 28670 руб.; 12 августа въ дер. Коцеевѣ Нажеровской волости сгорѣло 25 крестьянскихъ домовъ и 6 бобыльскихъ келій на сумму 17500 руб. и 19 августа въ дер. Кузминской Гарской волости сгорѣло 19 крестьянскихъ домовъ и 26 холостыхъ построекъ на сумму 15.250 р.

Въ 1899 году 18 апрѣля въ дер. Никитинѣ, Березниковской вол., отъ неосторожнаго обращенія съ огнемъ, сгорѣло 16 крестьянскихъ домовъ и 19 холостыхъ построекъ на сумму—17.700 руб.; 1 мая въ дер. Горяшинѣ Щениковской вол., отъ неисправнаго содержанія печной трубы въ домѣ крестьянина Бундина, сгорѣло 23 дома, 43 холостыхъ постройки и разное движимое имущество на 18.000 руб.; 3 мая въ селѣ Вежицахъ, Воряжской волости, отъ неосторожнаго обращенія съ огнемъ при куреніи табаку, 29 домовъ, 10 холостыхъ построекъ, 2 лошади, 4 свиньи, 8 телятъ и 1 баранъ на сумму—28 350 р.; 10 мая въ дер. Землевѣ, Березниковской волости, отъ неосторожнаго обращенія съ огнемъ, при куреніи табаку, сгорѣли 31 домъ, 24 холостыхъ построекъ, 1 корова, и 16 штукъ мелкаго скота, на сумму 23.525 руб.; 19 мая въ дер. Бобанинѣ, Щадневской вол., отъ шалости малолѣтнихъ крестьянскихъ дѣтей, сгорѣли 26 домовъ и 9 холостыхъ построекъ на сумму 14.000 руб.; 21 и 29 мая въ селѣ Воряжѣ Воряжской волости, отъ неосторожнаго обращенія съ огнемъ сгорѣли 28 домовъ и 3 холостыхъ постройки на сумму 22,020 р.; 14 июня, въ селѣ Закедьѣ, Воцажниковской волости, отъ неосторожнаго обращенія съ огнемъ, сгорѣли 15 домовъ и 3 холостыхъ постройки на сумму—12250 руб.

Въ Рыбинскомъ у. Въ 1898 году въ г. Рыбинскѣ за Черемхой 29 мая произошелъ пожаръ, причинившій убытка до 70000 р. Того же числа на фабрику Журавлева отъ искры, вылетѣвшей изъ дымовой трубы завода на драпачную крышу сгорѣла капатная фабрика съ машинами, лѣсопильный заводъ и до 10 разныхъ холостыхъ построекъ; убытокъ до 1000000 руб.; 15 ноябрю сгорѣлъ винокуренный заводъ Эльтековой отъ неосторожнаго обращенія съ огнемъ ректификатора, переливавшего спиртъ; убытокъ до 50000 руб.; 13 мая въ д. Няньковѣ, Троицкой волости сгорѣлъ 21 домъ съ надворными постройками и 14 холостыхъ построекъ на сумму до 10000 р.; Въ 1899 году 3 июня, въ селѣ Березовѣ, Троицкой волости отъ неосторожнаго обращенія съ огнемъ при куреніи табаку, сгорѣли 40 жилыхъ домовъ и 16 холостыхъ построекъ, разное крестьянское имущество и скотъ, всего на сумму—19145 руб.

Въ Молодскомъ у. въ 1898 г. въ апрѣлѣ въ д. Савинѣ Городецкой волости сгорѣло 30 крестьянскихъ домовъ, 5 келій и 16 холостыхъ построекъ на сумму до 15.000 р. и кромѣ того скота, хлѣба и другаго имущества на 10.000 р.; въ маѣ въ дер. Рожновѣ, Боронининской вол., сгорѣло 16 жилыхъ домовъ и 32 холостыхъ постройки, убытокъ до 10.770 р.; въ дер. Тульниковѣ, Пловенской волости, сгорѣло 38 жилыхъ домовъ и 13 холостыхъ построекъ на сумму 11 852 р.; въ июлѣ въ дер. Марины, Воскресенской вол., уничтожено пожаромъ 25 жилыхъ домовъ и 46 холостыхъ построекъ на сумму 7270 руб. Въ 1899 г. въ усадьбѣ гр. Мусина Пушкина, сгорѣлъ лѣсопильный заводъ, причинивъ убытка на 45.000 р. и въ д. Солоцковѣ, Станіловской вол., сгорѣло 18 домовъ, 15 сараевъ и 8 житницъ; убытка причинено на 16.080 руб.

Въ Мышкинскомъ уездѣ въ 1898 г. въ дер. Рѣчковѣ, Крюковской волости уничтожено пожаромъ 8 домовъ, 1 келья, 9 холостыхъ построекъ и 19 скирдовъ ржи на сумму 14.000 руб. и въ дер. Ивановѣ Рождественской волости сгорѣло 26 домовъ, 1 келья и 9 холостыхъ построекъ на сумму 10.000 р.

Въ Любимскомъ уездѣ. Въ 1899 г. 27 июня въ дер. Перьѣ, сгорѣли 17 жилыхъ домовъ и 15 холостыхъ построекъ и въ смежной съ нею деревнѣ Чернышевѣ, въ то же время, сгорѣли 23 дома и 16 холостыхъ построекъ, на сумму 13860 руб.

Въ Романово-Борисоглѣбскомъ уѣздѣ. Въ 1898 г. въ г. Р.-Борисоглѣбскѣ былъ большой пожаръ 26 мая, сгорѣло 7 домовъ, въ числѣ которыхъ зданіе городской Думы, 2 лавки, 1 кладовая и 34 мелкія лавки и торговые лари. Убытокъ 85.000 р. На пожарѣ сгорѣли въ архивѣ дѣла городского общественнаго банка съ 1865 по 1897 г. и мѣщанской управы съ 1853 по 1888 г. Въ деревнѣ Яковлево Максимовской вол., сгорѣло домовъ строеній и имущества на 50.000 р.; въ дер. Усовѣ Шаготской волости на 12.690 р., въ д. Антифьево Максимовской вол., на 10.000 р. Въ 1899 г. въ д. Ильинской, Сандыревской волости сгорѣли 13 домовъ съ постройками на сумму 16 820

Въ Пошехонскомъ уѣздѣ. Въ 1898 г. въ д. Юшковѣ Подорвановской вол., сгорѣло 58 зданій на сумму 20.000 р.; въ дер. Старомъ и смежномъ Шивѣ Юговой волости одновременно сгорѣло 98 зданій, убытка понесено на сумму 28 595 р.

Въ Даниловскомъ уѣздѣ. Въ 1898 г. 19 марта въ д. Овсяникахъ Боровской вол., сгорѣлъ заводъ кр. Бирбасова на сумму 10.000 р.; 18 апрѣля въ д. Рыловѣ Петропавловской вол., истреблено 20 домовъ и 11 холостыхъ построекъ со всѣмъ имуществомъ всего на сумму 11.782 р.; 3 мая въ д. Рыбиной Ермаковской вол. сгорѣло 13 домовъ и 12 холостыхъ построекъ на сумму 10 061 р.; 4 мая въ дер. Щикниѣ, М. Михалевѣ и Макаровѣ пожаромъ (отъ молніи) истреблено 73 дома, 119 холостыхъ построекъ со всѣмъ имуществомъ всего на сумму 49 479 р.; 26 июня въ д. Б. Михалевѣ Петропавловской вол. сгорѣлъ 61 домъ со всѣмъ имуществомъ на сумму 34.340 р.; 3 сентября въ д. Окунево Середской вол. истреблено пожаромъ 28 домовъ, 75 холостыхъ построекъ съ имуществомъ на сумму 43 550 р.

Кромѣ того въ Ярославской губ. существуютъ вольныя пожарныя общества и сельскія пожарныя дружины, въ городахъ: Ярославлѣ, Рыбинскѣ, Угличѣ, Пошехонскѣ, Любимѣ, Даниловѣ, Р. Борисоглѣбскѣ и Норскомъ посадѣ и въ уѣздахъ: *Ярославскомъ*—въ с. Диевогородищахъ; *Рыбинскомъ*—въ Вольскомъ погостѣ; *Мышкинскомъ*—въ с. Придукахъ; *Мологскомъ*—въ с. Некоузѣ; *Даниловскомъ*—въ Середѣ; Боровская—Гузицинская и Боръ—Дурковская—Ботоковская дружины и *Р.-Борисоглѣбскомъ* въ с. Давыдовѣ и при фабрикѣ М. С. Кузнецова; сіи общества и дружины приносятъ своимъ существованіемъ несомнѣнную пользу.

На содержаніе пожарной части по городамъ израсходовано 65.547 р. 18 к. Вообще пожарная часть въ городахъ находится сравнительно въ удовлетворительномъ состояніи. Подробныя свѣдѣнія о состояніи огнегасительныхъ средствъ въ городахъ заключаются въ приложенныхъ къ обзору особыхъ вѣдомостяхъ.

Что же касается уѣздовъ, то число пожарныхъ машинъ въ селеніяхъ постоянно увеличиваясь, достигло въ 1899 году до 2540, которыя по уѣздамъ распредѣляются слѣдующимъ образомъ: въ Ярославскомъ уѣздѣ—393, Ростовскомъ—453, Рыбинскомъ—217, Угличскомъ—244, Мышкинскомъ—122, Мологскомъ—270, Пошехонскомъ—352, Любимскомъ—148, Даниловскомъ—180 и Р.-Борисоглѣбскомъ—161.

Владѣльцамъ сгорѣвшихъ строеній въ 1899 г. было выдано страховой преміи изъ суммъ взаимнаго земскаго страхованія 550804 руб. 15 к. Въ отчетномъ году во взаимномъ земскомъ страхованіи было застраховано всѣхъ строеній—618172 (изъ коихъ по обязательному страхованію 498242 и по добровольному 119930). Въ числѣ 498242 строеній, обложенныхъ нормальнымъ налогомъ, заключаются 88608 построекъ, застрахованныхъ по особой оцѣнкѣ. Стоимость всѣхъ застрахованныхъ строеній опредѣлена въ 31670002 руб., изъ нихъ по обязательному страхованію 10289375 руб. и добровольному страхованію и особой оцѣнки сверхъ нормальныхъ 21390627 руб. Наличный страховой капиталъ взаимнаго земельного страхованія по Ярославской губерніи къ 1 Января 1900 года достигъ 2191894 руб. 13½ к.

IV. Народное здравіе.

Заразныя, эпидемическія и паразитарныя болѣзни. Въ продолженіи 1898 года въ Ярославской губерніи врачами зарегистрировано 58453 заболѣванія заразными болѣзнями, что составитъ 527,6 на 10000 населенія. Въ 1899 году въ Ярославской губерніи врачами зарегистрировано 54299 заболѣваній заразными болѣзнями, что составитъ 458,6 на 10000 жителей.

Тѣми же врачами зарегистрировано умершихъ отъ заразныхъ болѣзней въ 1898 году всего 1273 человекъ, а въ 1899 году всего 1058 человекъ.

	1898 г.	1899 г.
Изъ нихъ въ городахъ	655 чел.	608 чел.
„ уѣздахъ	613 чел.	450 чел.

По карточкамъ же о смертности отъ заразныхъ болѣзней видно, что отъ заразныхъ болѣзней умерло въ 1898 году и 1899 г.

Въ городахъ	989 чел.	852 чел.
„ уѣздахъ	7691 чел.	4588 чел.

Эпидеміи. Въ продолженіи отчетныхъ годовъ, какъ и въ предыдущіе 3 года, ни одна изъ заразныхъ болѣзней не принимала столь широкихъ размѣровъ, чтобъ вызвать примѣненіе какихъ либо чрезвычайныхъ мѣръ для ея прекращенія; тѣмъ не менѣе нѣкоторыя изъ нихъ имѣли эпидемическій характеръ.

Во многихъ мѣстностяхъ губерніи получали характеръ болѣе или менѣе значительныхъ эпидемій слѣдующія болѣзни: 1) гриппъ, 2) скарлатина, 3) корь, 4) брюшной тифъ, 5) коклюшъ, 6) дизентерія, 7) дифтеритъ, 8) натуральная оспа и 9) сравнительно съ прежними годами — сыпной тифъ.

1) *Гриппъ*, какъ и въ предыдущіе годы, занимаетъ первое мѣсто въ ряду острыхъ заразныхъ болѣзней. Онъ наблюдался во всѣхъ городахъ и уѣздахъ во всѣ мѣсяцы года. Наибольшее число заболѣваній гриппомъ было въ 1898 г. въ декабрѣ (3131 случ.), въ 1899 г. въ декабрѣ (2434 случ.) и январѣ (2455 случаевъ), а наименьшее въ 1898 г. въ маѣ (708 случ.) и въ 1899 г. въ сентябрѣ (536 случ.). Въ продолженіи 1898 года во всей губерніи было зарегистрировано врачами 13865 заболѣваній гриппомъ—болѣе 1897 года на 1034 случая, въ 1899 году—13127;—менѣе 1898 года на 738 случаевъ.

2) *Корь*, въ 1898 году, исключая г.г. Данилова и Мологи, наблюдалась во всѣхъ уѣздахъ и остальныхъ городахъ губерніи и въ 318 селеніяхъ въ числѣ 3418 случаевъ—болѣе 1897 года на 129 случаевъ, въ 1899 году во всѣхъ городахъ и 239 селеніяхъ всѣхъ уѣздовъ въ числѣ 2514 случаевъ—менѣе 1898 года на 904 случая. Изъ нихъ въ городахъ было зарегистрировано въ 1898 году 629 заболѣваній, въ уѣздахъ—2789 заболѣваній, въ 1899 году—въ городахъ 823 заболѣваній, а въ уѣздахъ 1691.

3) *Коклюшъ* въ отчетныхъ годахъ зарегистрированъ во всѣхъ городахъ и уѣздахъ Ярославской губерніи: въ 1898 году въ числѣ 2898 случаевъ—болѣе 1897 года на 1230 случаевъ, а въ 1899 году—2023 случая—менѣе 1898 года на 275 случаевъ. Изъ нихъ въ 1898 году въ городахъ было 990 заболѣваній и въ уѣздахъ 1908 заболѣваній, а въ 1899 г. въ городахъ—543 заболѣваній и въ уѣздахъ 1480 заболѣваній.

4) *Брюшной тифъ*, въ 1898 году былъ зарегистрированъ въ 353 селеніяхъ всѣхъ уѣздовъ и во всѣхъ городахъ въ числѣ 2870 случаевъ, менѣе 1897 года на 120 заболѣваній, въ 1899 году—въ 190 селеніяхъ и во всѣхъ городахъ въ числѣ 1148 случаевъ—менѣе 1898 года на 1722 случая. Изъ нихъ въ 1898 году въ городахъ было 114 заболѣваній, а въ уѣздахъ 1729 заболѣваній, въ 1899 г. въ городахъ—475 заболѣваній, а въ уѣздахъ—673 заболѣванія. Значительное распространеніе брюшнаго тифа въ губерніи находится въ вѣроятной связи съ загрязненіемъ почвы и источниковъ водоснабженія.

5) *Дизентерія*, въ отчетныхъ годахъ, какъ и въ 1897 году, наблюдалась спорадически во всѣхъ городахъ, (кромѣ Мологи и Данилова), и уѣздахъ Ярославской губерніи; въ лѣтніе же мѣсяцы во многихъ городахъ и уѣздахъ она принимала характеръ болѣе или менѣе значительныхъ эпидемій. Въ продолженіи 1898 года всѣхъ случаевъ дизентеріи было зарегистрировано врачами 2256—болѣе 1897 года на 720 случаевъ, а въ 1899 году—560 случаевъ—менѣе 1898 г. на 1696 случаевъ. Изъ нихъ въ 1898 году было въ городахъ 706 заболѣваній, а въ уѣздахъ—1550 заболѣваній, въ 1899 году въ городахъ—143 заболѣванія, а въ уѣздахъ—417 заболѣваній. Кромѣ городовъ она была зарегистрирована въ 1898 году въ 300 селеніяхъ а въ 1899 году въ 115 селеніяхъ.

6) *Скарлатина*, въ 1898 году зарегистрирована во всѣхъ городахъ и уѣздахъ губерніи въ числѣ 2246 случаевъ—менѣе 1897 г. на 4270 заболѣваній, а въ 1899 году—1295 случаевъ—менѣе 1898 г. на 951 заболѣваній. Кромѣ городовъ она наблюдалась въ 1898 году въ 319 селеніяхъ, а въ 1899 году въ 205 селеніяхъ.

Меньшее распространение скарлатины въ отчетныхъ годахъ объясняется: 1) большею своевременностію донесеній волостныхъ правленій о первыхъ случаяхъ заболѣванія этою болѣзью; 2) прониканіемъ въ сознание населенія убѣжденія о ея заразительности; и 3) болѣе тщательнымъ примѣненіемъ мѣръ борьбы съ нею. Въ этомъ отношеніи обращаетъ на себя вниманіе Ростовскій уѣздъ, гдѣ благодаря изоляціи скарлатинозныхъ больныхъ *по возможности* со всего уѣзда для лѣченія въ городскую больницу, скарлатина имѣетъ вообще меньшее распространение, чѣмъ въ остальныхъ уѣздахъ губерніи *). Эта мѣра, кромѣ прямой цѣли изоляціи и лѣченія больныхъ, имѣла еще и косвенное вліяніе на уменьшеніе скарлатины въ уѣздѣ; она много содѣйствовала проникновенію въ сознание населенія убѣжденія о заразительности скарлатины, вслѣдствіе чего оно болѣе, нежели въ остальныхъ уѣздахъ, оберегало себя и своихъ дѣтей отъ зараженія скарлатиною.

7) *Дифтеритъ*, исключая въ 1898 году г. Пошехонье, а въ 1899 году г. Мышкинъ и Пошехонскій уѣздъ, зарегистрированъ во всѣхъ городахъ и уѣздахъ Ярославской губерніи, гдѣ въ большинствѣ случаевъ онъ наблюдался спорадически. Небольшія эпидеміи его наблюдались въ 1898 году въ г. Ярославлѣ и Р.-Борисоглѣбскѣ, равно какъ въ Ростовскомъ и Рыбинскомъ уѣздахъ, а въ 1899 году въ г. Ярославлѣ и Ростовскомъ уѣздѣ. Всѣхъ случаевъ заболѣванія дифтеритомъ врачами отмѣчено въ 1898 году 879—менѣе 1897 года на 29 случ., а въ 1899 году—678—менѣе 1898 года на 201 случай. Изъ нихъ въ 1898 году въ городахъ было 530 заболѣваній, а въ уѣздахъ—349 заб., въ 1899 г. въ городахъ 313 заб., а въ уѣздахъ 365 заб. Въ отчетныхъ годахъ, кромѣ городовъ онъ зарегистрированъ въ 1898 году въ 125 селеніяхъ, а въ 1899 году въ 126 селеніяхъ.

Благодаря довольно распространенному въ настоящее время въ Ярославской губерніи лѣченію дифтерита подкожными впрыскиваніями противодифтеритной сыворотки, дифтеритъ уступаетъ успіямъ врачей. Для еще большей успѣшности борьбы съ нимъ было бы рациональнѣе, кромѣ больныхъ, иммунизировать и всѣхъ окружающихъ больного, чтобы предотвратить распространение на нихъ болѣзни. Такая мѣра сдѣлала бы излишнюю изоляцію больныхъ, которая въ большинствѣ случаевъ бываетъ весьма затруднительной, особенно въ селеніяхъ.

8) *Круппъ* наблюдался, исключая въ 1898 году г.г. Данилова и Мологи, а въ 1899 году г.г. Данилова, Любима и Пошехонскаго уѣзда, во всѣхъ городахъ и уѣздахъ губерніи, гдѣ онъ появлялся только спорадически. Всѣхъ случаевъ заболѣванія круппомъ было отмѣчено врачами въ 1898 году—226, а въ 1899 году 160. Изъ числа заболѣваній было въ 1898 г. въ городахъ 145 случ., а въ уѣздахъ—81 случ., въ 1899 г. въ городахъ 91 случ., а въ уѣздахъ 69 случаевъ.

9) *Неопредѣленный тифъ*, исключая г.г. Мологи (въ 1898 г.) и Данилова (въ 1899 г.), наблюдался во всѣхъ городахъ и уѣздахъ губерніи и зарегистрированъ въ 1898 году въ 130 населенныхъ мѣстностяхъ, а въ 1899 г. въ 77 селеніяхъ. Всѣхъ случаевъ заболѣваній этою болѣзью врачами отмѣчено въ 1898 году 894—на 473 случ. менѣе 1897 года, а въ 1899 году 409—на 485 случ. менѣе 1898 года; изъ нихъ въ 1898 году было въ городахъ 369 заболѣваній а въ уѣздахъ 425 заб.; въ 1899 году въ городахъ—159 забол., а въ уѣздахъ—250 забол.

10) *Натуральная оспа* въ отчетныхъ годахъ наблюдалась во всѣхъ городахъ и уѣздахъ Ярославской губерніи, за исключеніемъ въ 1898 году г.г. Пошехонья, Р.-Борисоглѣбска, Мышкина и Мышкинскаго уѣзда, а въ 1899 г. г.г. Данилова, Р.-Борисоглѣбска и Мологи, и была зарегистрирована въ 1897 году въ числѣ 538 случаевъ—болѣе 1897 года на 53 заболѣванія, а въ 1899 году въ числѣ 395 заб.—на 143 заб. менѣе 1898 года. Изъ нихъ въ 1898 году было отмѣчено въ городахъ 55 заболѣваній, и въ уѣздахъ 483 заб.; въ 1899 году въ городахъ—64 заб., а въ уѣздахъ 331 заболѣваніе. Эта болѣзнь, кромѣ городовъ, наблюдалась въ 1898 году въ 115 селеніяхъ, а въ 1899 году въ 81 селеніи, большею частію спорадически; въ видѣ эпидеміи она наблюдалась въ г.г. Рыбинскѣ, Любимѣ и его уѣздѣ, Пошехонскомъ и Угличскомъ уѣздахъ.

11) *Сыпной тифъ* въ отчетныхъ годахъ наблюдался большею частію эпидемическими случаями, а въ формѣ небольшихъ эпидемій отмѣченъ въ 1898 г. въ г.г. Ярославлѣ, Мологскомъ и Мышкинскомъ уѣздахъ и въ 1899 году въ г.г. Ярославлѣ, Мышкинскомъ и Любимскомъ уѣздахъ. Всѣхъ случаевъ заболѣваній зарегистрировано врачами въ 1898 году 255—менѣе 1897 года болѣе

*) Въ 1899 году она имѣла большее распространение, благодаря ненастной погодѣ, чрезвычайно затруднившей доставку больныхъ дѣтей въ больницу.

чѣмъ вдвое, а въ 1899 г. 396—на 141 случ. болѣе 1898 года. Кромѣ того онъ наблюдался въ 1898 году въ 20 селеніяхъ и 6-ти городахъ, въ 1899 году, помимо городовъ, въ 57 селеніяхъ.

12) *Крупозное воспаленіе легкихъ* зарегистрировано врачами во всѣхъ городахъ и уѣздахъ въ губерніи въ 1898 году въ числѣ 2110 случаевъ, а въ 1899 г. въ числѣ 1788 случаевъ. Изъ нихъ въ 1898 году въ городахъ 856 заболѣваній, а въ уѣздахъ—1254 случая; въ 1899 году въ городахъ 876 заб., а въ уѣздахъ—912 заболѣваній.

13) *Малярія* по своему широкому распространенію въ Ярославской губерніи занимала видное мѣсто въ ряду заразныхъ болѣзней, и этому способствовало обиліе болотъ и вообще высокое состояніе почвенной воды какъ въ городахъ такъ и уѣздахъ. Всѣхъ случаевъ заболѣваній маляріею было зарегистрировано врачами въ 1898 году—7077 случаевъ, а въ 1899 году—10486 случаевъ. Изъ нихъ въ 1898 году въ городахъ—2478 заб. и въ уѣздахъ—4599 заб., а въ 1899 году въ городахъ—3688 заб. и въ уѣздахъ—6798 заболѣваній.

14) *Сифилисъ* по числу заболѣваній въ отчетныхъ годахъ, какъ и въ предъидущіе годы, занималъ одно изъ первыхъ мѣстъ въ ряду заразныхъ болѣзней, онъ былъ зарегистрированъ во всѣхъ городахъ и уѣздахъ губерніи. Всѣхъ случаевъ заболѣваній сифилисомъ отмѣчено врачами въ 1898 году—7104, менѣе 1897 года на 2094 заболѣванія, а въ 1899 году—8222 случая болѣе 1898 года на 1118 заболѣваній; изъ нихъ въ 1898 году зарегистрировано въ городахъ—3982 заболѣванія и въ уѣздахъ—3122 забол., а въ 1899 году въ городахъ—4552 заб. и въ уѣздахъ 3670 заболѣваній.

Изъ всего числа зарегистрированныхъ больныхъ сифилисомъ пользовалось въ больницахъ въ 1898 году только 1327, а въ 1899 году 1182, остальные же пользовались амбулаторно.

15) *Венерическія болѣзни*: а) мягкій шанкръ и б) перелой—по городамъ и уѣздамъ Ярославской губерніи были распространены не одинаково. Перелой и мягкій шанкръ почти исключительно принадлежатъ городамъ, въ уѣздахъ же то и другое составляетъ довольно рѣдкое явленіе. Мягкій шанкръ въ 1898 г. чаще всего наблюдался въ гг. Ярославль и Пошехонь, въ 1899 году въ гг. Ярославль и Рыбинскъ, а перелой въ 1898 году въ городахъ Пошехонь, Мышкинъ, Мологъ и Ростовъ, въ 1899 году въ гг. Ярославль, Рыбинскъ, Р.-Борисоглѣбскъ и Ростовъ. Какъ мягкій шанкръ, такъ и перелой въ 1898 году наблюдался довольно часто только въ Рыбинскомъ уѣздѣ, въ 1899 году мягкій шанкръ наблюдался въ Рыбинскомъ и Р.-Борисоглѣбскомъ уѣздахъ, а перелой въ Ярославскомъ, Рыбинскомъ, Р. Борисоглѣбскомъ и Ростовскомъ уѣздахъ.

Причинами большого распространенія сифилиса и венерическихъ болѣзней въ городахъ служатъ большой наплывъ пришлагаго рабочаго люда на фабрики, заводы и крупные торговые центры, а во время навигаціи—судорабочихъ и всякаго рода рабочихъ, являющихся на заработки безъ своихъ семействъ и заражающихся половымъ (иногда и вѣнчоловымъ) путемъ этими болѣзнями и въ свою очередь передающихъ ихъ другимъ тѣми же способами. Вѣнчоловымъ путемъ сифилисъ распространялся, благодаря невѣжеству населенія, преимущественно черезъ передачу его одного другому, при помощи вещей домашняго обихода крестьянъ, при чрезвычайно разнообразныхъ обстоятельствахъ: 1) при сообщеніи дѣтей между собою во время игръ; 2) при приглашеніи дѣвочекъ-подростковъ (10—12 лѣтъ) изъ бѣдныхъ семействъ для ухода за дѣтьми болѣе богатыхъ родителей на все время лѣтнихъ работъ, при чемъ нерѣдко послѣдніе заражаютъ своихъ нянекъ сифилисомъ, или же, наоборотъ, заражаются отъ нихъ сами; 3) сифилисъ нерѣдко получается рабочими отъ своихъ хозяевъ, или же сами заражаютъ послѣднихъ, обѣдая съ ними вмѣстѣ, общими чашками, ложками, ковшами и другими предметами; 4) распространенію сифилиса и венерическихъ болѣзней между сельскимъ населеніемъ нѣкоторыхъ уѣздовъ Ярославской губерніи (напр. Рыбинскаго, Угличскаго, Р.-Борисоглѣбскаго, Даниловскаго и др.) много содѣйствуютъ отхожіе промыслы преимущественно въ обѣ столицы, гдѣ отходчики чаще всего занимаютъ должности официантовъ въ гостинницахъ и прислуги въ трактирахъ и частныхъ домахъ, а также прикащиковъ въ лавкахъ и магазинахъ, гдѣ они, оставаясь въ продолженіи нѣсколькихъ лѣтъ безъ семействъ, нерѣдко заражаются сифилисомъ или венерическими болѣзнями, а по возвращеніи на родину передаютъ ихъ своимъ женамъ, а вѣнчоловымъ путемъ и остальнымъ членамъ семейства; 5) въ городахъ и крупныхъ торговыхъ и промышленныхъ центрахъ, на фабрикахъ и заводахъ сифилисъ распространяется преимущественно половымъ путемъ и только отчасти вѣнчоловымъ, напр., въ случаѣ скопленія рабочихъ одной и той же артели въ тѣс-

ныхъ помѣщеніяхъ, гдѣ передачѣ его содѣйствуютъ, какъ и въ крестьянскихъ селеніяхъ, предметы общаго употребленія; 6) не послѣднюю роль въ распространеніи сифилиса и венерическихъ болѣзней въ городахъ и въ крупныхъ торговыхъ центрахъ тайная проституція, которая, несмотря на существующійъ врачебно-полицейскій надзоръ, ускользаетъ отъ регистраціи.

Организація и доступность врачебной помощи заболѣвшимъ. Для оказанія въ отчетныхъ годахъ врачебной помощи заболѣвшимъ во всѣхъ городахъ (за исключеніемъ заштатнаго г. Петровска), трехъ селеніяхъ Мологскаго, четырехъ—въ 1898 году и двухъ—въ 1899 г. Даниловскаго, двухъ въ 1898 году и въ одномъ въ 1899 году Р.-Борисоглѣбскаго уѣздовъ имѣлись содержимыя на земскія средства больницы, съ амбулаторіями при нихъ и, кромѣ того въ уѣздахъ—земскіе врачебные и фельдшерскіе пункты, гдѣ медицинская помощь ежедневно оказывается приходящимъ больнымъ земскими врачами и подъ наблюденіемъ ихъ фельдшерами. Помимо того на нѣкоторыхъ фельдшерскихъ пунктахъ (3 въ Даниловскомъ и въ Р.-Борисоглѣбскомъ) имѣются по 1—4 кровати для стаціонарныхъ больныхъ, которыхъ лѣчатъ, подъ наблюденіемъ участковыхъ земскихъ врачей, пунктковые фельдшера, получившіе образованіе въ фельдшерскихъ школахъ.

Затѣмъ, кромѣ земскихъ врачебныхъ и фельдшерскихъ пунктовъ приѣма больныхъ, имѣются въ г. Рыбинскѣ, двѣ больницы, изъ коихъ одна содержится на городскія средства, а другая—для судорабочихъ на средства Рыбинскаго биржеваго комитета.

Имѣются также больницы и приѣмные покои для стаціонарныхъ больныхъ на многихъ фабрикахъ въ нѣкоторыхъ городахъ (Ярославль, Р.-Борисоглѣбскъ, Угличъ) и уѣздахъ (Ярославскомъ—3, Рыбинскомъ—1, Ростовскомъ—3, Р.-Борисоглѣбскомъ—2 и Даниловскомъ—1) гдѣ медицинскую помощь оказываютъ состоящіе при фабрикахъ врачи или фельдшера, подъ наблюденіемъ врачей, прѣзжающихъ по 1—2 раза въ недѣлю. Наконецъ въ большинствѣ городовъ (Молога, Ростовъ, Р.-Борисоглѣбскъ, Даниловъ, Любимъ и Пошехонье) для лѣченія больныхъ на средства города приглашены были особые врачи, или субсидируются правительственные городовые врачи, которые въ опредѣленные дни и часы принимаютъ амбулаторныхъ больныхъ бесплатно, а также посѣщаютъ бѣдныхъ больныхъ и на ихъ квартирахъ.

Число регистрированныхъ больныхъ и умершихъ въ больницахъ. По свѣдѣніямъ врачей зарегистрировано больныхъ различными формами болѣзней въ 1898 году было 375339 человекъ, а въ 1899 году 418443 человекъ. Изъ нихъ пользовались въ больницахъ въ 1898 году 18468 человекъ, а умерло—1197 человекъ, въ 1899 году—18768 человекъ, а умерло 1314 человекъ.

Амбулаторіи. Лѣченіе амбулаторныхъ больныхъ въ отчетныхъ годахъ производилось: 1) въ амбулаторіяхъ при всѣхъ больницахъ, содержимыхъ на средства земствъ и городовъ, владѣльцевъ фабрикъ, желѣзнодорожныхъ и другихъ обществъ; 2) на земскихъ врачебныхъ пунктахъ; 3) на фельдшерскихъ пунктахъ врачами, наѣзжающими по 1—4 раза въ мѣсяцъ и 4) въ лѣчебницахъ, спеціально устроенныхъ для лѣченія проходящихъ больныхъ. Последняго рода лѣчебница имѣются двѣ—въ г. Ярославль, одна изъ нихъ содержится на средства ярославскаго общества врачей на проценты съ капитала около 80000 руб., образовавшагося изъ пожертвованія покойнымъ докторомъ Недзвѣцкимъ и его женою капитала болѣе 40000 руб., и другими лицами, а также субсидіями отъ Ярославскихъ губернскаго и уѣзднаго земствъ, по 1000 р. въ годъ къ которымъ въ 1899 году присоединился еще капиталъ въ 12000 р., завѣщанный (и уже полученный обществомъ врачей) нынѣ умершимъ однимъ изъ учредителей общества и лечебницы докторомъ Коломійцевымъ. Лѣчебница общества врачей помѣщается въ спеціально для нея построенномъ въ 1895 году Ярославскимъ почетнымъ гражданиномъ Н. П. Пастуховымъ на его средства домъ, снабженнымъ имъ всѣми приспособленіями для приѣма, осмотра и лѣченія проходящихъ больныхъ. Кромѣ постройки сказаннаго дома, жертвователю прибавилъ еще капиталъ въ 12500 руб., проценты съ котораго назначены имъ спеціально на содержаніе означеннаго помѣщенія.

Приѣмъ больныхъ въ лѣчебницѣ общества врачей производится его членами ежедневно въ означенные часы бесплатно, каждымъ по его спеціальности, а также выдаются бесплатно и лѣкарства.

Вторая лѣчебница для проходящихъ больныхъ въ г. Ярославль содержится на паяхъ нѣсколькими врачами, которые принимаютъ больныхъ въ опредѣленные дни и часы. За совѣтъ проходящіе больные платятъ 30 коп., лѣкарства же покупаются ими въ вольныхъ аптекахъ.

Кромѣ того въ 1898 году при Губернской Земской Больницѣ на средства Ярославскаго почетн. гражданина Голодухина выстроено каменное зданіе въ два этажа, и въ одномъ изъ тѣхъ этажей помѣщается амбулаторія для проходящихъ больныхъ, а въ другомъ амбулаторіи для Ярославской Общины Сестеръ милосердія. Постройка амбулаторіи при Губернской больницѣ съ отдѣлкою обошлась жертвователю около 25000 руб.

Въ г. Мологѣ на средства города содержится „городская общественная лѣчебница“, которой завѣдуетъ специально приглашенный врачъ.

Наконецъ въ г.г. Пошехонѣ, Даниловѣ, Любимѣ, Р.-Борисоглѣбскѣ и Ростовѣ, за установленную плату отъ городскихъ управленій, правительственные городские врачи принимаютъ у себя на квартирахъ бесплатно проходящихъ бѣдныхъ больныхъ горожанъ.

Доступность акушерской помощи населенію Ярославской губерніи. Всѣхъ повивальныхъ бабокъ въ Ярославской губерніи было въ 1898 году—127, а въ 1899 году—149. Изъ нихъ было въ городахъ въ 1898 г.—69, въ 1899 г.—81 а въ уѣздахъ въ 1898 г.—52, въ 1899 г.—58. На каждую повивальную бабку въ городахъ въ 1898 г. по 87 рожденій, въ 1899 г. по 78 рожденій, а въ уѣздахъ въ 1898 г.— по 780, въ 1899 г. по 823 рожденія.

Благодаря весьма значительнымъ разстояніямъ отдѣляющимъ уѣздныхъ (земскихъ) участковыхъ повивальныхъ бабокъ отъ нуждающихся въ ихъ помощи роженицъ, и сравнительно незначительному ихъ числу въ каждомъ уѣздѣ въ 1898 году изъ 41351 родившихся принято повивальными бабками во всѣхъ уѣздахъ губерніи только—3680 младенцевъ, а въ 1899 году изъ 45271 родившихся принято 2736 младенцевъ. Во всѣхъ городахъ, въ родильныхъ домахъ (г. Ярославля и Рыбинска) всѣми проживающими бабками принято было въ 1898 году изъ 5949 родившихся—3401 младенецъ, а въ 1899 году изъ 6295 родившихся—4190 младенцевъ.

Расходы, произведенныя на содержаніе медицинской части. Размѣръ расходовъ на доставленіе всему населенію Ярославской губ. медицинской и акушерской помощи и оспопрививаніе равнялся въ 1898 году—545.863 р. 42 к., а въ 1899 году—635.555 р. 88 коп. Изъ нихъ на содержаніе больницъ всѣми учрежденіями было израсходовано въ 1898 году—234.533 р. 78 к., а въ 1899 г.—265.717 р. 43 к., на содержаніе пріемныхъ покоевъ въ 1898 г.—20123 руб. 23 к., а въ 1899 г.—31281 р., 77 к., содержаніе врачей въ 1898 г.—94.013 р. 29 к., а въ 1899 году—96300 р. 42 к., содержаніе фельдшеровъ въ 1898 году—55.322 р. 59 к., а въ 1899 году 25248 р. 15 к.; содержаніе повивальныхъ бабокъ въ 1898 г.—16384 р. 79 к., въ 1899 г. 17204 р. 41 к.; на бесплатную выдачу лекарствъ въ 1898 году—63.527 р. 17 к., въ 1899 г.—69858 р. 72 к.; на оспопрививаніе въ 1898 г.—4174 р. 26 к., въ 1899 г.—4634 р. 57 к., на борьбу съ эпидеміями въ 1898 г.—3851 р. 27 к. въ 1899 году 5484 р. 62 к. и на остальные расходы въ 1898 г.—53.932 р. 94 к., а въ 1899 г.—76701 р. 91 к.

Всѣ эти расходы распредѣлялись слѣдующимъ образомъ: всѣми земствами израсходовано въ 1898 г.—375.800 р. 56 к., въ 1899 году 435.638 р. 64 к.; владельцами фабрикъ и заводовъ въ 1898 г.—123.620 р. 29 к., въ 1899 году—117.439 р. 80 к.; городскими учрежденіями въ 1898 году—26.925 р. 91 коп., въ 1899 году 42.600 р. 34 к. и частными лицами и обществами въ 1898 году—19516 р. 66 к., а въ 1899 году 39877 р. 11 коп.

Насильственные и случайныя смерти. Насильственнымъ и случайнымъ образомъ въ 1898 году умерло: 698 муж. и 234 жен., итого—932 челов. (противъ 1897 года болѣе мужч. на 36 и женщ. на 11 челов.), въ 1899 г.—824 мужч. и 216 женщ., итого 1040 челов. (противъ 1898 году болѣе мужскаго на 126 челов., а женщ. меньше на 18 челов.) Случаевъ дѣтубійства—новорожденныхъ было въ 1898 году—14, въ 1899 году—16, смертубійствъ въ 1898 году—28, (въ томъ числѣ мужч. 16 и женщ. 12), въ 1899 году—29. Самоубійствомъ покончили въ 1898 году 34 мужч. и 12 женщ. въ 1899 году—39 мужч. и 10 женщ. Скоростипжно умершихъ было: въ 1898 году 507 челов. въ 1899 году—490 чел.; изъ нихъ умерло: отъ болѣзни въ 1898 году 237 мужч. и 119 женщ.; въ 1899 году—211 муж. и 82 женщ., отъ пьянства въ 1898 году 102 мужч. и 13 женщ. и въ 1899 г.—100 муж. и 12 женщ. и отъ неизвѣстныхъ причинъ въ 1899 г. 26 мужч. и 11 женщ.; въ 1899 г.—14 мужч. и 7 женщ. Найдено мертвыхъ тѣлъ въ 1898 г. 36 изъ нихъ: 35 мужч. и 1 женщ. въ 1899 г.—101 (изъ нихъ 83 мужч. и 18 женщ. Случайныхъ смертей было въ 1898 г.—300, въ 1899 г.—363;

въ томъ числѣ: убито громомъ въ 1898 г. 5 мужч. и 5 женщ., въ 1899 г.—6 мужч. и 2 женщ.; задавлено и упало съ высотъ въ 1898 г. 20 мужч. и 3 женщ., въ 1899 г.—35 мужч. и 4 женщ., сгорѣло и убито на пожарахъ въ 1898 г.—7 мужч. и 9 женщ., въ 1899 г.—33 мужч. и 10 женщ.; умерло отъ угара въ 1898 г.—9 мужч. и 2 женщ., въ 1899 г.—7 мужч. и 7 женщ., замерзло въ 1898 г.—35 мужч. и 3 женщ., въ 1899 г.—56 мужч. и 5 женщ., укушено до смерти звѣрями въ 1898 г.—6 мужч. и 2 женщ., въ 1899 г.—10 мужч. и 2 женщ., утонуло въ 1898 г.—119 мужч. и 26 женщ., въ 1899 г.—108 муж. и 12 женщ., умерло отъ другихъ случайностей въ 1898 г.—39 мужч. и 10 женщ., въ 1899 г.—41 муж. и 20 женщ.

Ветеринарная часть.

а) Инфекціонныя и повальныя болѣзни домашнихъ животныхъ.

Изъ заразныхъ и повальныхъ болѣзней, существовавшихъ въ отчетныхъ годахъ на домашнихъ животныхъ, были наблюдаемы: сибирская язва, эмфизематозный карбункулъ, инфлюэнца, мытъ, ящуръ, ангина, повальный выкидышь, бѣшенство, сапъ, туберкулезъ, глистные болѣзни, педикулезисъ, перитонитъ, злокачественная горячка, кровавая моча, кровавый поносъ (дизинтерія), повальный тимпанитъ, гастро-энтеритъ, катаральное воспаленіе глазъ, панариція, воспаленіе легкихъ, рожистая опухоль, чесотка, стригучій лишай и конъюнктивитъ. Больного скота отъ этихъ болѣзней было зарегистрировано въ 1898 г. 4703 головы, въ 1899 г.—1877 гол. Изъ нихъ въ 1898 году пало 51 лошадь, 87 головъ крупнаго рогатаго скота и 348 овецъ; убито 7 лошадей, 12 головъ крупнаго рогатаго скота и 2 овцы, въ 1899 году пало 111 лошадей, —97 головъ рогатаго скота и 270 головъ овецъ, и убито 4 лошади, 11 головъ рогатаго скота (въ томъ числѣ убито на мясо 8 головъ).

По роду господствовавшихъ болѣзней распределеніе заболѣваемости и убыли животныхъ въ отчетныхъ годахъ было слѣдующее:

	въ 1898 году			1899 году		
	Заб.	Пало	Убито.	Заб.	Пало.	Убито.
Отъ сибирской язвы	81	66	—	211	161	—
— эмфизематознаго карбункула	4	4	—	—	—	—
— инфлюэнцы	27	1	—	26	8	—
— мыта	352	3	—	143	5	—
— тимпанита	17	16	—	13	8	—
— повальный выкидышь	8	—	—	—	—	—
— бѣшенства	24	8	16	4	—	4
— гастро-энтеритъ	10	5	—	—	—	—
— сапа	—	—	—	3	—	3
— ящура	649	—	—	10	—	—
— ангины	16	3	—	—	—	—
— туберкулеза	9	—	9	9	1	8
— глистныхъ болѣзней	1598	331	—	707	270	на мясо.
— педикулезиса	—	—	—	32	—	—
— перитонита	—	—	—	19	2	—
— конъюнктивита	—	—	—	2	—	—
— злокач. катар горячки	9	4	—	15	9	—
— повальное воспаленіе легкихъ	2	—	2 убито на мясо.	—	—	—
— дизинтеріи (кроваваго поноса)	2	2	—	8	5	—
— кровавой мочи	46	8	—	3	2	—
— желудочно-кишечнаго катарра	—	—	—	5	2	—
— пузырьчатой сыпи	—	—	—	40	—	—
— рожи кожи	1	—	—	32	3	—
— поваальной хромоты	—	—	—	6	—	—
— чесотки	896	5	5	329	3	—
— лишая	474	32	—	260	2	—
— катаральнаго воспаленія глазъ	328	—	—	—	—	—
— панариція	166	—	—	—	—	—

Между перечисленными болѣзнями, наблюдавшимися въ отчетныхъ годахъ въ губерніи, можно отмѣтить сибирскую язву, бѣшенство, сапъ, туберкулезъ, глистные болѣзни, чесотку и стригучій лишай, какъ болѣе выдающіяся или по степени своего развитія, или по проценту убыли изъ числа заболѣвшихъ, или же по могущей быть опасности для здоровья людей.

Сибирская язва, хотя и появляется ежегодно въ губерніи, но въ отчетныхъ годахъ она уже не принимала тѣхъ широкихъ размѣровъ, какіе имѣла въ прежніе годы. Въ 1898 году болѣзнь эта появилась лишь въ Мологскомъ, Даниловскомъ, Пошехонскомъ, Ярославскомъ и Р.-Борисоглѣбскомъ, а въ 1899 г.: Мологскомъ, Пошехонскомъ, Ростовскомъ, Рыбинскомъ, Любимскомъ, Угличскомъ и Мышкинскомъ уѣздахъ.

Причина появленія ея заключается въ почвенныхъ условіяхъ, благопріятствующихъ сохраненію сибиреязвеннаго начала въ теченіе продолжительнаго времени, и въ переносѣ заразы изъ неблагопріятныхъ пунктовъ.

Въ числѣ мѣръ, принимавшихся въ 1899 году для предупрежденія и прекращенія сибирской язвы, были слѣдующія: а) весенній осмотръ скота предъ выгономъ на пастбу, осмотръ скотскихъ кладбищъ и мѣстъ обработки сырыхъ животныхъ продуктовъ; б) надзоръ за коневодскими лошадьми посредствомъ найма особыхъ стражниковъ на счетъ средствъ, отпущенныхъ Министерствомъ; в) изоляція больныхъ, дезинфекція зараженныхъ мѣстъ и предметовъ и тщательная уборка труповъ; г) перемѣна пастбищъ; д) воспрещеніе вывода животныхъ и вывоза ихъ сырыхъ продуктовъ изъ неблагополучныхъ селеній.

Бешенство было обнаружено въ 1898 году въ Ярославскомъ, Ростовскомъ, Угличскомъ, Мышкинскомъ, Р.-Борисоглѣбскомъ и Даниловскомъ, а въ 1899 году имѣло мѣсто только въ 4 пунктахъ Ярославскаго и Р.-Борисоглѣбскаго уѣзда. Положеніе этой болѣзни обуславливается зараженіемъ, произведеннымъ укусомъ бѣшеными собаками.

Саягъ появляется въ губерніи спорадически. Въ 1899 году въ 2 пунктахъ Рыбинскаго и Ростовскаго уѣздовъ обнаружены 3 больныя лошади, которыя и были убиты. За убитыхъ выдано потерпѣвшимъ вознагражденіе изъ суммъ губернскаго земства. Причина же появленія этой болѣзни осталась не выясненною.

Туберкулезъ обнаруженъ въ отчетныхъ годахъ на рогатомъ скотѣ въ небольшомъ количествѣ случаевъ (въ 1898 году въ Мологскомъ и Ярославскомъ у. а въ 1899 году въ 3 пунктахъ 2 уѣздовъ), и есть нѣкоторыя данныя предполагать, что онъ имѣетъ значительное развитіе въ губерніи, особенно въ нѣкоторыхъ экономіяхъ. Хотя болѣзнь эта отъ животныхъ можетъ передаваться людямъ (черезъ сырые молочные продукты), вызвать и другія печальныя для населенія послѣдствія, но предупредить ея развитіе представляется невозможнымъ, такъ какъ относительно принятія мѣръ противъ этой болѣзни нѣтъ ни спеціальнаго закона, ни спеціальнаго обязательнаго земскаго постановленія.

Глистныя болѣзни у овецъ обращаютъ на себя особое вниманіе какъ по своей иногда распространенности (особенно въ сырые года), такъ и по числу смертности. Въ 1898 году болѣзнь эта существовала въ Ярославскомъ, Мышкинскомъ, Угличскомъ, Рыбинскомъ, Любимскомъ и Ростовскомъ уѣздахъ, а въ 1899 году была обнаружена въ 36 пунктахъ 8 уѣздовъ. Принимавшіяся мѣры къ прекращенію болѣзни главнымъ образомъ заключались въ перемѣнѣ сырыхъ пастбищъ на возвышенныя, гдѣ это представлялось возможнымъ.

Чесотка и лишай выдѣляются изъ ряда другихъ болѣзней тѣмъ, что онѣ принимаютъ иногда широкое распространеніе. Первая болѣзнь въ 1898 году была во всѣхъ уѣздахъ Ярославской губерніи, а въ 1899 году существовала только въ 59 пунктахъ 8-ми уѣздовъ, каковою болѣзною страдали лошади и рогатый скотъ. Болѣзнь же лишай была на одномъ рогатомъ скотѣ въ 1898 г. въ Мышкинскомъ, Даниловскомъ, Р.-Борисоглѣбскомъ, Любимскомъ, Угличскомъ и Пошехонскомъ уѣздахъ, а въ 1899 въ 40 пунктахъ 5 уѣздовъ. Кромѣ лѣченія больныя животныя недопускались къ выводу изъ неблагополучныхъ селеній.

б) Обычныя болѣзни домашнихъ животныхъ.

Къ этимъ болѣзнямъ относятся все заболѣванія животныхъ незаразнаго характера.

Отъ обычныхъ болѣзней въ 1898 году было зарегистрировано: 12599 головъ больныхъ животныхъ, а въ 1899 году 14084 головы. Наибольшее число больныхъ зарегистрировано въ 1898 году въ Ярославскомъ, Рыбинскомъ и Даниловскомъ уѣздахъ, а въ 1899 году въ Даниловскомъ и Рыбинскомъ уѣздахъ.

При заболѣваніи животныхъ обычными болѣзнями владѣльцамъ скота давались ветеринарнымъ персоналомъ врачевныя совѣты или помощь; послѣдняя

заключалась въ выдачѣ лѣкарствъ и это производилось на счетъ средствъ уѣздныхъ земствъ.

Ветеринарный персоналъ.

Для борьбы съ заразными и повальными болѣзнями и для подачи врачебной помощи заболѣвшимъ животнымъ въ Ярославской губерніи находятся ветеринарные врачи, служащіе отъ правительства, земства, — города, — военного вѣдомства — и отъ государственнаго коннозаводства; кромѣ врачей для борьбы съ тѣми же болѣзнями имѣются городскіе и земскіе ветеринарные фельдшера. Всѣхъ врачей и фельдшеровъ въ отчетныхъ годахъ было:

Ветеринарныхъ врачей

а) Правительственныхъ Министерства Внутр. Дѣлъ	3
б) Земскихъ	10
в) Городскихъ	1
г) Военнаго Вѣдомства	1
д) Государственнаго Коннозаводства	2

17

Ветеринарныхъ фельдшеровъ

а) Земскихъ	15
б) Городскихъ	1

16

До введенія въ губерніи земскихъ учреждений, въ 1864 г. было всего 3 ветеринара: 2 - вѣдомства Министерства Внутреннихъ Дѣлъ и 1 - Государственныхъ Имуществъ, а весь расходъ на ветеринарную часть простирался тогда до 592 р. 90 к; поэтому естественно, что въ то время населеніе очень страдало отъ падежей скота влѣдствіе появленія заразныхъ болѣзней, преимущественно отъ появленія такихъ болѣзней, какъ сибирская язва, чума и повальное воспаление легкихъ, отъ которыхъ за одинъ только 1864 годъ пало 12118 головъ.

Земскія учрежденія, по введеніи ихъ въ губерніи, не могли не обратить вниманія на это бѣдствіе, испытываемое населеніемъ. Первыя попытки борьбы съ падежами скота наблюдаются у нѣкоторыхъ уѣздныхъ земствъ, а именно Угличскаго, Ростовскаго и Мышкинскаго, которыя въ 1870—72 г.г. уже имѣли своихъ ветеринаровъ; но начинанія ихъ, какъ единицъ, дѣйствовавшихъ безъ системы и врозь, не имѣли успѣха, почему они должны были скоро отказаться отъ своихъ попытокъ въ борьбѣ съ эпизоотіями, уволивъ приглашенныхъ ветеринаровъ.

Въ 1873 г. на борьбу съ заразными болѣзнями скота выступаетъ губернское земство, пригласивъ съ этой цѣлью одного ветеринара и двухъ фельдшеровъ; черезъ два года, въ 1876 г. оно приглашаетъ второго ветеринара, въ 1880 году — третьяго, въ 1891 — еще шесть ветеринарныхъ врачей, а въ 1899 г. число послѣднихъ равнялось уже 10 по одному на уѣздъ, и издается постановленіе о приглашеніи особаго ветеринара при Губернской Управѣ для завѣдыванія ветеринарною частью. Число ветеринарныхъ фельдшеровъ Губернское Земство также постепенно увеличиваетъ, такъ что въ 1899 г. ихъ уже было 12 (въ Мологскомъ и Пошехонскомъ уѣздахъ по два фельдшера); кромѣ того нѣкоторыя уѣздныя земства имѣютъ своихъ фельдшеровъ, а именно: Ярославское трехъ и Даниловское одного.

Губернское Земство, взявъ на себя борьбу съ инфекціонными болѣзнями скота, не ограничивается приглашеніемъ и увеличеніемъ ветеринарнаго персонала, а въ тоже время стремится улучшить матеріальное положеніе его (въ настоящее время ветеринары получаютъ по 1000 р. жалованья въ годъ, съ двумя прибавками по 100 р. черезъ 5 лѣтъ, вмѣсто 600 р., которые они получали прежде) и дать возможность ветеринарнымъ врачамъ вести борьбу съ эпизоотіями болѣе продуктивно. Съ этою цѣлью съ 1884 г. оно начинаетъ примѣнять законъ 3 іюня 1879 г. объ убиваніи зачумленныхъ животныхъ изъ мѣстнаго рогатаго скота, а въ 1899 г. издаетъ обязательное постановленіе о мѣрахъ предупрежденія и прекращенія заразныхъ болѣзней у домашнихъ животныхъ; при этомъ, какъ и при чумѣ рогатаго скота, устанавливаетъ убиваніе животныхъ, заболѣвшихъ сапомъ и бѣшенствомъ, съ выдачею владѣльцамъ вознагражденія за убитый у нихъ скотъ.

Когда Губернское Земство взяло въ свое вѣдѣніе борьбу съ инфекціонными болѣзнями, скота на обязанности Уѣздныхъ Земствъ осталась забота по обезпеченію населенія бесплатною ветеринарно-врачебною помощью при обычныхъ (спорадическихъ) заболѣваніяхъ животныхъ. Къ сожалѣнію, это дѣло находится въ такомъ состояніи, которое оставляетъ желать много лучшаго. Ни въ одномъ уѣздѣ нѣтъ ни амбулаторіи, ни лѣчебницъ, ни образцовыхъ кузницъ, такъ что все совѣты владѣльцамъ больныхъ животныхъ подаются ветеринарами и фельдшерами при своихъ квартирахъ, или же въ уѣздѣ при развѣздахъ ихъ по дѣламъ службы. Нѣкоторое исключеніе въ этомъ отношеніи составляютъ Рыбинское, Ярославское и Даниловское земства; въ первомъ изъ нихъ находится 6 пріемныхъ пунктовъ въ уѣздѣ и 1 въ городѣ, во второмъ 3 въ уѣздѣ (по числу фельдшеровъ) и въ третьемъ — 1 въ городѣ и 1 въ с. Вятскомъ.

Какъ на причину печальнаго положенія ветеринарно-врачебной помощи при спорадическихъ заболѣваніяхъ животныхъ слѣдуетъ указать на недостатокъ средствъ, ассигнуемыхъ на этотъ предметъ Уѣздными Земствами, на частую смѣну ветеринарныхъ врачей, бывшую въ послѣдніе годы, и на крайне слабую подготовку ветеринарныхъ фельдшеровъ, состоящихъ на службѣ земствъ; послѣдніе, за немногими исключеніями, не имѣютъ общаго образованія, а специальное получили лишь въ войсковыхъ школахъ.

Изъ городскихъ общественныхъ управленій, которыя стали обращать вниманіе на ветеринарно-санитарное дѣло, необходимо указать на Ярославское и Рыбинское. Дѣятельность ихъ выразилась въ томъ, что первое изъ нихъ въ 1890 г. устроило общественную скотобойню, стоящую до 70 т. р., и установило ветеринарный осмотръ какъ убиваемаго на бойнѣ скота, такъ и привозимыхъ въ городъ для продажи мясныхъ продуктовъ, второе приступило къ постройкѣ подобной бойни въ 1899 году.

Министерство Внутреннихъ Дѣлъ, являющееся инициаторомъ и руководителемъ въ дѣлѣ улучшенія ветеринарно-санитарной части, въ свою очередь само принимало и принимаетъ мѣры къ предупрежденію и прекращенію падежей скота чрезъ подвѣдомственныхъ ему органовъ и къ установленію лучшей организационной правительственной ветеринарии. Изъ заботъ его въ этомъ направленіи можно отмѣтить ежегодныя ассигнованія нѣкоторой суммы на мѣропріятія противъ сибирской язвы на бечевникахъ р.р. Волги, Шексны и Мологи, учрежденіе въ 1879 г. должности пунктоваго ветеринара въ г. Рыбинскѣ для надзора за гуртовымъ скотомъ, и учрежденіе, на основаніи закона 25 апрѣля 1897 г., для ближайшаго завѣдыванія ветеринарною частью въ губерніи, при Губернскомъ Правленіи должности губернскаго ветеринара, съ выдѣленіемъ этой части изъ вѣдѣнія врачебнаго отдѣленія и врачебнаго инспектора.

Съ постепеннымъ развитіемъ ветеринарной части въ губерніи увеличивались и расходы на нее правительства и земскихъ и городскихъ учреждений. Изъ помѣщаемой ниже таблицы видно, что расходы эти по Ярославской губ. съ 592 р. 90 коп., имѣвшихъ мѣсто въ 1864 г., увеличились къ 1899 г. до 46.000 р. т. е. въ 77 разъ. Изъ той же таблицы обнаруживается, что размѣры количества павшихъ и убитыхъ животныхъ отъ инфекціонныхъ болѣзней шли въ обратномъ пропорціальномъ направленіи расходамъ и постановкѣ ветеринарно-санитарнаго дѣла въ губерніи. Они, постепенно сокращаясь, въ 1899 г. выразились въ 457 головъ, т. е. въ 25 разъ меньше въ сравненіи съ 1864 г.

Въ 1864 г. Въ 1873 г. Въ 1890 г. Въ 1891 г. Въ 1899 г.

Число ветеринарныхъ врачей:					
а) Вѣдомства Министерства Внутреннихъ Дѣлъ . . .	2	2	3	3	3
б) Вѣдомства Министерства Госуд. Имуществъ	1	"	"	"	"
в) Губернскаго Земства	"	1	3	9	10
г) Городскихъ	"	"	"	"	"
Всего	3	3	6	12	14

Число ветеринарныхъ фельдшеровъ:					
а) Вѣдомства Министерства Внутреннихъ Дѣлъ	"	"	1	1	"
б) Губернскаго Земства	"	2	10	10	12
в) Уѣздныхъ Земствъ	"	"	"	"	4
г) Городскихъ	"	"	"	"	1
Всего	"	2	11	11	17

Количество павшаго и убитаго скота отъ заразныхъ и повальныхъ болѣзней:

а) Лошадей	8540	323	794	274	115
б) Крупнаго рогат. скота	1906	122	1148	167	100
в) Овецъ	1672	190	192	47	272

Итого 12118 635 2134 488 487

Расходъ на ветеринарную часть:

	Р.	К.	Р.	К.	Р.	К.	Р.	К.
а) Правительства	592	90	1714	32	2269	—	2269	4370 75
б) Губернскаго Земства	—	—	3000	—	6600	—	19600	17204 —
в) Уѣзднаго земства	—	—	200	—	979	22	3170	5206 43
г) Городовъ	—	—	—	—	—	—	—	19379 95 *)

Итого 592 90 4917 32 9848 22 25839 46160 83

Общественное призрѣніе.

Богадѣльни. Въ Ярославской губерніи въ отчетныхъ годахъ существовали слѣдующія богадѣльни для призрѣнія престарѣлыхъ: въ г. *Ярославль*: Губернскаго Земства, Леонтьевская, Мѣщанскаго общества, Александровская (ремесленнаго общества), Пастуховская, Вахромѣвская, Закопоростная Вахромѣвская, Товарищества Ярославской Большой Мануфактуры, Андроновская старообрядческая, палата Грязевыхъ при Екатерининскомъ домѣ, приходская М. М. Литова и пріютъ для престарѣлыхъ при Предтечевской церкви (всего 12 съ числомъ призрѣваемыхъ: 190 мужчинъ и 399 женщинъ); въ г. *Ростовъ* — Земская, Городская, Титовская, Плѣшановская, Димитріевская и Троицко-Варницкая для лицъ духовнаго званія (всего 6 съ числомъ призрѣваемыхъ 75 м. и 133 ж.); въ г. *Рыбинскѣ*: Городская, Николаевская, Щербаковская, Ремесленнаго общества (съ 1899 г.), Георгіевско-Кладбищенская и отдѣленіе для престарѣлыхъ при Покровско-Вознесенскомъ обществѣ (всего 6 съ числомъ призрѣваемыхъ: 23 м. и 116 ж.); въ г. *Угличѣ*: —Городскія—царевича Димитрія и Александринская (всего 2 съ числомъ призрѣваемыхъ 19 муж и 54 ж.); въ г. *Р.-Борисоглѣбскѣ*: Городская Хлобыстина и Безпаловская (всего 2, съ числомъ призрѣваемыхъ 27 м. и 28 ж.); въ г. *Даниловѣ*: Земская, мѣщанская, Москатыльникова и Коматовскаго (всего 4 съ числомъ призрѣваемыхъ 25 м. и 31 ж.); въ г. *Мологѣ*: —Бахиревская и Подосеновская (всего 2 съ числомъ призрѣваемыхъ 5 м и 37 ж.); въ г. *Пошехоньѣ*: Пермьяковская (съ числомъ призрѣваемыхъ 6 м. и 23 ж.); въ *Любимѣ*—Земская и Городская (всего 2 съ числомъ призрѣваемыхъ 20 м. 25 ж.); въ уѣздахъ: *Ярославскомъ*—въ с.с. Великомъ и Діево-Городищахъ и Пятницко-Туговская Іоанникіевская для лицъ духовнаго званія; *Угличскомъ*—Большесельская общественная Н. Н. Безпалова, Новосельская общественная и Александровская церковно-приходская М. И. Потапова; въ *Рыбинскомъ*: Николотропская, Арефинская, Осокинская въ с. Ивановѣ, Никольскосельская Латынинская, Христорожественская и Срѣтенская волостная; въ *Ростовскомъ*: Вошажниковская и Набилковская духовная; *Р.-Борисоглѣбскомъ*: Шаровская и Филипповская; *Даниловскомъ*: Вахтинская, Анно-Володинская, Кокинская, Шестериковская; *Мышкинскомъ*—Архангельская и *Пошехонскомъ*—Новленская (всего въ уѣздахъ 22 богадѣльни съ числомъ призрѣваемыхъ: 40 мужчинъ, 148 женщинъ, 3 мальчика и 3 дѣвочки). Въ 1898 году всего въ 58 богадѣльняхъ призрѣвалось 430 мужчинъ и 994 женщины, всего 1424 чел.; израсходовано на содержаніе богадѣленъ 84164 р. 80 к.

Пріюты. Для содержанія сиротъ и бѣдныхъ дѣтей въ отчетные годы въ Ярославской губерніи существовали слѣдующія учрежденія: въ г. *Ярославль*: Екатерининскій домъ призрѣнія ближняго, Ольгинскій и Николаевскій дѣтскіе пріюты, Соболевскій и Александровскій дома призрѣнія сиротъ (при послѣднемъ ремесленное училище Ольги Соболевой, пріютъ имени Горяинова, два пріюта при Предтечевской церкви и воспитательное отдѣленіе при богоугодныхъ заведеніяхъ Губернскаго Земства (всего 10 учрежденій съ 145 мальчиками и 194 дѣвочками); въ г. *Ростовѣ* Купріяновской пріютъ и отдѣленіе для малолѣтнихъ при Плѣшановской богадѣльнѣ (всего 2, съ 26 мальчиками и 20 дѣвочками);

*) Цифра 19379 р. 95 к. показываетъ расходъ г. Ярославля по содержанію общественной скотобойни.

въ г. *Рыбинскъ*—пріютъ Покровско-Вознесенскаго общества, пріютъ Баскаковой и Тюменева и отдѣленіе для малолѣтнихъ при Щербаковской богадѣльнѣ (всего 3 съ 72 мальчиками и 76 дѣвочками); въ г. *Угличь*: Николаевскій пріютъ, два отдѣленія для призрѣнія дѣтей Сергіевское и Александровское при городской богадѣльнѣ и дѣтскій сиротскій домъ при Николо-Судопрудской церкви (всего 4, съ 11 м и 38 дѣв.); въ г. *Р.-Борисоглѣбскъ*—общежитіе для бѣдныхъ дѣтей сиротъ (10 м. и 5 д.), въ г. *Мологъ*—Александровскій пріютъ (5 м и 13 д.) и въ г. *Пошехонь*—пріютъ общества для пособія бѣднымъ учащимся (17 дѣв.); въ уѣздахъ *Ярославскомъ*—общества „Христіанская помощь“ въ с. Великомъ и *Угличскомъ*—Юхотскій дѣтскій сиротскій пріютъ въ с. Новомъ. Всего въ 24 учрежденіяхъ въ 1895 году призрѣвалось 292 мальчика и 355 дѣвочекъ, итого 680 человекъ; на содержаніе этихъ учреждений израсходовано 126.611 р. 47 копѣекъ.

Кромѣ того въ пріютѣ Пошехонскимъ Обществомъ вспоможенія учащимся призрѣвалось 17 дѣвочекъ и Р.-Борисоглѣбскимъ попечительствомъ 19 дѣтей.

Благотворительныя общества. Въ Ярославской губерніи находятся слѣдующія благотворительныя общества: въ *Ярославѣ*—Комитетъ для призрѣнія неимущихъ, Попечительство о недостаточныхъ студентахъ Демидовскаго Юридическаго Лицея, Общество вспоможенія учащимся недостаточнаго состоянія, Попечительство о бѣдныхъ ученикахъ Ярославской Духовной Семинаріи, Попечительство о квартирахъ своекоштныхъ учениковъ, Общество вспоможенія частному служебному труду, Общество пособія лицамъ, освобождаемымъ изъ тюремнаго заключенія (съ отдѣленіями въ Даниловѣ, Мологѣ и Пошехонь); въ *Рыбинскѣ*—Попечительство о бѣдныхъ всѣхъ сословіи, вспомогательная касса при Маріинской женской гимназіи для бѣдныхъ ученицъ, Общество вспоможенія нуждающимся учащимся въ механико-техническомъ училищѣ Комарова, Попечительное Общество о Рыбинскомъ домѣ Трудолюбія, Общество вспоможенія частному служебному труду; въ *Угличѣ*—Общество попеченія о бѣдныхъ; въ г. *Ростовъ*—благотворительное Общество при Земской больницѣ; попечительное Общество при домѣ Трудолюбія; въ *Р.-Борисоглѣбскѣ*—Попечительство о бѣдныхъ; въ г. *Даниловѣ*—Попечительное общество о бѣдныхъ; въ г. *Мышкинѣ*—Общество пособія бѣднымъ; въ г. *Мологѣ*—Попечительство о бѣдныхъ; въ г. *Пошехонь*—Попечительство о бѣдныхъ; Общество вспоможенія учащимся въ учебныхъ заведеніяхъ г. Пошехонья; въ уѣздахъ: Новосельское благотворительное Общество въ Угличскомъ уѣздѣ; Общество пособія бѣднымъ Оносовской. Сменцевской, Ново-Никольской и Поводневской волости Мышкинскаго уѣзда, благотворительное Общество въ с. Марковѣ Ильинской волости Ярославскаго уѣзда. Общее число лицъ, пользующихся различнаго вида помощью отъ этихъ благотворительныхъ учреждений, превышаетъ 4000 человекъ въ годъ.

Народное просвѣщеніе.

Въ 1899 г. въ Ярославской губерніи существовало 1054 учебныхъ заведенія, въ томъ числѣ: одно высшее учебное заведеніе—Демидовскій Юридическій Лицей, 2 мужскихъ классическихъ гимназій (въ Ярославлѣ и Рыбинскѣ); 3 женскихъ гимназій, изъ коихъ 2 въ Ярославлѣ и одна въ Рыбинскѣ, одна духовная семинарія въ Ярославлѣ, одна учительская семинарія въ с. Новомъ Мологскаго уѣзда, кадетскій корпусъ въ Ярославлѣ, 2 женскихъ прогимназій, 2 духовныхъ женскихъ училища и 4 духовныхъ уѣздныхъ училища, техническое училище имени Комарова въ Рыбинскѣ съ ремесленной школой, торговая школа въ Ярославлѣ, Шубино Вахтинская сельско-хозяйственная школа, рѣчное училище въ Рыбинскѣ, 10 городскихъ училищъ, 3 городскихъ 2-хлассныхъ женскихъ училища, 21 сельское министерское училище, 9 приходскихъ училищъ въ городахъ, 34 начальныхъ городскихъ, 384 начальныхъ сельскихъ, 435 церковно-приходскихъ училищъ, 132 школы грамоты и 4 пріюта.

Распространеніе просвѣщенія въ населеніи Ярославской губерніи за послѣдніе года выражается въ слѣдующихъ цифрахъ.

Годъ.	Число учебныхъ заведеній.	Число учащихся.		В С Е Г О.
		Мужскаго п.	Женскаго п.	
1892	1035	34895	15357	50252
1893	1045	36323	16775	53098
1894	1050	36658	16794	53352
1895	1039	38222	17284	55516
1896	1027	37906	19212	57118
1897	1040	39331	20027	59358
1898	1048	39570	20214	59784
1899	1054	39689	21416	61105

Такимъ образомъ при незначительномъ увеличеніи числа учебныхъ заведеній (+19), общее количество учащихся въ Ярославской губерніи возрасло за восемь лѣтъ почти на 11 тысячъ или около 22%. При этомъ особенно отраднымъ явленіемъ, свидѣтельствующимъ объ укорененіи въ населеніи сознанія пользы просвѣщенія, слѣдуетъ признать значительное увеличеніе числа учащихся женскаго пола. Это увеличеніе количества учащихся дѣвочекъ не только относительно, но и абсолютно больше, чѣмъ увеличеніе числа учащихся мальчиковъ. Число первыхъ увеличилось за это время на 6059 человекъ, т. е. на 32,9%, тогда какъ число вторыхъ возрасло только на 4792 человека, т. е. на 13,7%.

Наибольшая часть этого увеличенія количества учащихся падаетъ на начальныя учебныя заведенія. При этомъ, если сравнить ростъ числа учениковъ въ сельскихъ училищахъ (министерскихъ и начальныхъ), содержимыхъ на счетъ земства, и въ учебныхъ заведеніяхъ духовнаго вѣдомства, то окажется, что послѣднія съ большей энергіей развивали свою просвѣтительную дѣятельность, какъ это видно изъ слѣдующихъ двухъ таблицъ.

А. Сельскія (начальныя и министерскія) училища вѣдомства Министерства Народнаго Просвѣщенія.

Годъ.	Число училищъ.	Число учащихся.
1892	370	26243
1893	370	25538
1894	375	25287
1895	384	27095
1896	390	27451
1897	394	28151
1898	399	27487
1899	405	27393

Б. Церковно-приходскія училища и школы грамоты.

1892	591	14138
1893	594	16552
1894	600	17746
1895	579	17851
1896	562	19193
1897	566	19943
1898	564	20743
1899	567	21690

И такъ, въ то время, какъ въ сельскихъ училищахъ Министерства Народнаго Просвѣщенія, при увеличеніи числа этихъ училищъ на 35, число учениковъ возрасло только на 1150 человекъ или менѣе 5%, въ училищахъ духовнаго вѣдомства, при сокращеніи ихъ числа на 24, увеличеніе количества учащихся достигло 7552 человека или 53%. То обстоятельство, что количество учащихся въ училищахъ духовнаго вѣдомства столь значительно увеличилось, не смотря на сокращеніе общаго числа сихъ училищъ, паходитъ свое объясненіе въ быстромъ увеличеніи числа сравнительно болѣе крупныхъ церковно-приходскихъ училищъ, смѣнившихъ уничтожившіяся мелкія школы грамоты, число коихъ непрерывно сокращается.

Годы.	Число церк.-прих. шк.	Число шк. грамоты
1892	245	346
1893	285	309
1894	312	288
1895	325	254
1896	347	215
1897	371	195
1898	413	151
1899	435	132

Положеніе крестьянскаго дѣла въ Ярославской губерніи за 1898 и 1899 г.г.

Со времени уничтоженія крѣпостнаго права изъ бывшихъ помѣщичьихъ крестьянъ перешли въ разрядъ собственниковъ 233514 душъ, изъ коихъ:

	Съ содѣйствіемъ	Безъ содѣйствія правительства.
По Ярославскому уѣзду	32,072 души.	80 душъ.
„ Ростовскому „	28,819 „	591 „
„ Рыбинскому „	14,766 „	80 „
„ Угличскому „	18,992 „	1852 „
„ Мологскому „	27,452 „	106 „
„ Мышкинскому „	25,679 „	21 „
„ Пошехонскому „	24,915 „	260 „
„ Любимскому „	14,389 „	240 „
„ Даниловскому „	19,549 „	33 „
„ Р.-Борисоглѣбскому уѣзду	23,212 „	406 „
Итого	229,845 „	3669 „

Затѣмъ къ 1900 г. временно-обязанныхъ крестьянъ не переданныхъ на обязательный выкупъ не осталось, а также нѣтъ и мелкопомѣстныхъ.

За бывшими помѣщичьими крестьянами Ярославской губерніи къ 1 января 1900 года числится оброчная недоимка въ размѣрѣ 167.713 р. 58¹/₂ к.

Въ 1898 г. на выкупъ съ содѣйствіемъ правительства передано одно имѣніе по Мологскому уѣзду въ числѣ 9 душъ и по одному селенію Любимскаго уѣзда былъ произведенъ передѣлъ земли на постоянные участки; въ 1899 г. на выкупъ было передано одно имѣніе по Р.-Борисоглѣбскому уѣзду въ числѣ 31 души.

Желаній о переходѣ крестьянъ на другія земли заявлено не было, хотя были отдѣльные случаи выхода изъ селеній и приписки въ другія крестьянскія общества, а также и въ городскія сословія.

Въ 1898 году отдѣльными домохозяевами изъ бывшихъ помѣщичьихъ крестьянъ выкуплено, на основаніи 165 ст. Положенія о выкупѣ, 457 десятинъ, за выкупъ коихъ внесено въ Казначейство и перечислено Казенной Палатой въ число особыхъ взносовъ 19760 р. 97 к.

Всего же со времени перехода крестьянъ, бывшихъ помѣщичьихъ, въ разрядъ собственниковъ по 1 января 1900 года выкуплено отдѣльными домохозяевами 15143 надѣла, заключающихъ въ себѣ 50497 десятинъ, за выкупъ, коихъ внесено 1.785769 рублей 52 к.; за то же время у государственныхъ крестьянъ, въ слѣдствіе сдѣланнаго ими взноса 28688 рублей 40 к., освобождено отъ выкупныхъ платежей 486 десятинъ 1849³/₂₀ саж.

Къ 1 января 1900 года состоитъ въ губерніи: а) крестьянъ помѣщичьихъ, перешедшихъ въ разрядъ собственниковъ съ содѣйствіемъ и безъ содѣйствія Правительства 233483; б) крестьянъ, переведенныхъ въ разрядъ собственниковъ, но еще не переданныхъ на выкупъ, 31 душа; в) бывшихъ государственныхъ, въ томъ числѣ купленныхъ казною изъ частнаго владѣнія, 106,953 и г) приписанныхъ къ волостямъ деоровыхъ людей и безземельныхъ крестьянъ 2213 душъ а всего 342,680 душъ.

Всего въ пользованіи крестьянъ, состоитъ надѣльной земли 1.325.972 дес. 1313 саж., изъ числа которой находится у крестьянъ, бывшихъ помѣщичьихъ; 848,534 дес. 1056 саж. и у крестьянъ государственныхъ 477,438 дес. 257 саж.

Всѣ крестьяне Ярославской губерніи составляютъ собою 1775 административныхъ обществъ, расположенныхъ въ 166 волостяхъ. Губернія раздѣлена на 41 земскій участокъ, причѣмъ образовано участковъ въ уѣздахъ: Ярославскомъ 6, Ростовскомъ 5, Рыбинскомъ 3, Угличскомъ 4, Мышкинскомъ 4, Мологскомъ 4, Пошехонскомъ 5, Любимскомъ 3, Даниловскомъ 3 и Р.-Борисоглѣбскомъ 4.

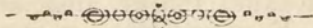
Дѣятельность учреждений образованныхъ по закону 12 іюля 1889 года въ отчетные годы выразилась въ слѣдующемъ.

А) Ярославскаго Губернскаго Присутствія: а) По административному отдѣленію Ярославское Губернское Присутствіе имѣло засѣданій: въ 1898 г. 29, въ 1899 г.—40 и въ производствѣ его находилось въ 1898 г.—1300 дѣлъ, изъ коихъ разрѣшено 1078 дѣлъ къ 1 января 1899 года осталось неразрѣшенными 222 дѣла и въ 1899 г.—996 дѣлъ, изъ коихъ разрѣшено 908 дѣлъ (къ 1 января 1900 г. осталось не разрѣшенными 88 дѣлъ); б) по судебному отдѣленію въ Губернскомъ Присутствіи было: въ 1898 г. 17 и въ 1899 г.—15 засѣданій и въ производствѣ его находилось: въ 1898 г.—1477 дѣлъ, изъ коихъ разрѣшено 1130 дѣлъ, въ 1899 г.—1059 дѣлъ, изъ коихъ рѣшено 848 дѣлъ.

Б) Уѣздныхъ Съѣздовъ. а) Уѣздные Съѣзды имѣли: въ 1898 г. 102 очередныхъ и 4 чрезвычайныхъ въ 1899 г.—100 очередныхъ и 17 чрезвычайныхъ административныхъ засѣданій и въ производствѣ ихъ было: въ 1898 г.—1292 дѣла, изъ коихъ разрѣшено 1183 дѣла, въ 1898 г.—1310 дѣлъ, изъ коихъ разрѣшено 1125 дѣлъ; б) по судебному отдѣленію въ Уѣздныхъ Съѣздахъ было въ 1898 г.—225 очередныхъ и 105 распорядительныхъ въ 1899 г.—232 очередныхъ и 123 распорядительныхъ засѣданій и въ производствѣ ихъ находилось: въ 1898 г.—4879, въ 1899 г.—4892 уголовныхъ и гражданскихъ дѣлъ, изъ коихъ къ 1 января 1900 года осталось неразрѣшенныхъ 707 дѣлъ.

В) У Земскихъ Начальниковъ, а) разнаго рода административныхъ дѣлъ было въ 1898 г.—4739, въ 1899 г.—4955, изъ числа коихъ осталось неразрѣшенныхъ дѣлъ къ 1 января 1900 г.—606 дѣлъ; б) у нихъ же въ производствѣ за 1898 г. судебныхъ дѣлъ находилось уголовныхъ—3728 и гражданскихъ 1621, за 1899 г. уголовныхъ 3924 и гражданскихъ 1687 изъ коихъ осталось неразрѣшенныхъ къ 1 января 1899 года 734 дѣла, къ 1 января 1900 г.—1024 дѣла.

Г) По волостнымъ судамъ. Въ 1898 году всѣхъ засѣданій волостныхъ судовъ было 4002, въ коихъ въ теченіи года возбуждено дѣлъ гражданскихъ 18789 и уголовныхъ 12885. Въ 1899 г. всѣхъ засѣданій было 4046, гражданскихъ дѣлъ 18121 и уголовныхъ 11953.



ПРИЛОЖЕНІЯ.

ПРИЛОЖЕНИЕ

о посѣвѣ и урожаѣ хлѣбовъ и картофеля въ Ярославской губерніи въ 1898 году.

Названіе уѣздовъ.	Посѣяно четвертей.			Снято четвертей.		
	ОЗИМАГО.	ЯРОВАГО.	КАРТОФЕЛЯ.	ОЗИМАГО.	ЯРОВАГО.	КАРТОФЕЛЯ.
Ярославскій.						
На земляхъ владѣльческихъ	1137	1655	1315	4858	8055	9680
" " крестьянскихъ обществъ	44254	58520	63935	151033	200830	312127
" " городскихъ	"	"	"	"	"	"
ИТОГО	45391	60175	65250	155891	208885	321807
Ростовскій.						
На земляхъ владѣльческихъ	950	2700	7500	6700	16100	39400
" " крестьянскихъ обществъ	42619	56416	129239	142046	159467	650407
" " городскихъ	23	85	950	115	425	4750
ИТОГО	43592	59201	137689	147861	175992	694557
Рыбинскій.						
На земляхъ владѣльческихъ	836	2108	1071	4645	10943	6375
" " крестьянскихъ обществъ	15745	28039	9494	77816	100128	62319
" " городскихъ	"	"	"	"	"	"
ИТОГО	16581	30147	10565	82461	111071	68694
Угличскій.						
На земляхъ владѣльческихъ	2350	4098	1290	9292	14633	6823
" " крестьянскихъ обществъ	37694	58991	21402	141457	171765	114690
" " городскихъ	"	"	"	"	"	"
ИТОГО	40044	63089	22692	150749	186398	121513
Мышкинскій.						
На земляхъ владѣльческихъ	2105	3501	560	8460	11938	3620
" " крестьянскихъ обществъ	43433	75783	38028	151631	231913	179906
" " городскихъ	"	"	"	"	"	"
ИТОГО	45558	79284	38588	160091	243851	183529
Мологскій.						
На земляхъ владѣльческихъ	1504	4179	916	8071	16160	6596
" " крестьянскихъ обществъ	27259	57778	16461	126913	189302	117317
" " городскихъ	"	"	"	"	"	"
ИТОГО	28763	61957	17377	134934	205462	123913
Любимскій.						
На земляхъ владѣльческихъ	4100	7650	1850	24600	30600	18500
" " крестьянскихъ обществъ	20900	27100	7050	104500	67750	63450
" " городскихъ	80	200	100	560	1000	1000
ИТОГО	25080	34950	9000	129660	99350	82950
Даниловскій.						
На земляхъ владѣльческихъ	2328	1972	3379	6861	7718	19302
" " крестьянскихъ обществъ	20033	21264	74010	93225	76806	307902
" " городскихъ	"	"	"	"	"	"
ИТОГО	22361	23236	77389	100086	84524	327204
Посехонскій.						
На земляхъ владѣльческихъ	1647	4427	1000	6580	13281	4000
" " крестьянскихъ обществъ	68826	160594	10000	275204	481782	40000
" " городскихъ	100	170	1500	400	510	6000
ИТОГО	70573	165191	12500	282184	495573	50000
Романово-Борисоглѣбскій.						
На земляхъ владѣльческихъ	5587	12381	3035	28767	57571	19240
" " крестьянскихъ обществъ	23307	46197	15750	107868	180254	72445
" " городскихъ	"	"	"	"	"	"
ИТОГО	28894	58578	18785	136635	237825	91685
Всего по губерніи	366.837	635.808	409.835	1.480.602	2.048.931	2.065.852

о движеніи населенія въ Ярославской губерніи за 1898 г.

ГОРОДА и УЪЗДЫ.	Число браковъ.	Число родившихся.						ВСЕГО.			Число умершихъ.			Прибыль + Убыль . . .
		Законно - рожденныхъ.			Незаконно - рожденныхъ.									
		Муж.	Жен.	Об. п.	Муж.	Жен.	Об. п.	Муж.	Жен.	Об. п.	Муж.	Жен.	Об. п.	
Г. ЯРОСЛАВЛЬ . . .	466	1462	1346	2808	211	221	432	1673	1567	3240	1624	1230	2854	+ 386
Норскій посадъ . . .	53	160	106	266	6	7	13	166	113	279	98	108	206	+ 73
Ярославскій уѣздъ . . .	1185	3025	2897	5922	95	89	184	3120	2986	6106	2398	2361	4759	+ 1347
Г. Ростовъ . . .	110	225	230	455	28	20	48	253	250	503	246	227	473	+ 30
Г. Петровскъ . . .	11	26	27	53	3	—	3	29	27	56	12	25	37	+ 19
Ростовскій уѣздъ . . .	1227	3232	3195	6427	53	48	101	3285	3243	6528	2517	2644	5161	+ 1367
Г. Рыбинскъ . . .	159	519	476	995	68	60	128	587	536	1123	581	472	1053	+ 70
Рыбинскій уѣздъ . . .	685	1380	1319	2699	41	41	82	1421	1360	2781	1131	1053	2184	+ 597
Г. Угличъ . . .	68	146	137	283	7	13	20	153	150	303	157	144	301	+ 2
Угличскій уѣздъ . . .	820	1918	1841	3759	39	27	66	1957	1868	3825	1551	1603	3154	+ 671
Г. Мышкинъ . . .	14	41	42	83	7	4	11	48	46	94	74	60	134	+ 40
Мышкинскій уѣздъ . . .	802	2057	1909	3966	26	17	43	2083	1926	4009	1491	1564	3055	+ 954
Г. Молога . . .	25	57	66	123	7	10	17	64	76	140	78	47	125	+ 15
Мологскій уѣздъ . . .	1076	2857	2738	5595	31	32	63	2888	2770	5658	2183	1987	4170	+ 1488
Г. Пошехонье . . .	10	34	48	82	1	2	3	35	50	85	56	43	99	+ 14
Пошехонскій уѣздъ . . .	861	2112	2061	4173	90	104	194	2202	2165	4367	1783	1850	3633	+ 734
Г. Любимъ . . .	17	41	58	99	—	2	2	41	60	101	50	48	98	+ 3
Любимскій уѣздъ . . .	529	1212	1160	2372	39	38	77	1251	1198	2449	1048	1178	2226	+ 223
Г. Даниловъ . . .	22	76	46	122	12	7	19	88	53	141	72	61	133	+ 8
Даниловскій уѣздъ . . .	557	1276	1179	2455	39	41	80	1315	1220	2535	925	1066	1991	+ 544
Г. Романово-Борисоглѣбскъ . . .	40	99	87	186	18	15	33	117	102	219	134	112	246	+ 27
Романово - Борисоглѣбскій уѣздъ	600	1292	1283	2575	108	75	183	1400	1358	2758	1212	1296	2508	+ 250
Итого въ городахъ и посадахъ . . .	995	2886	2669	5555	368	361	729	3254	3930	6284	3182	2577	5759	+ 525
— въ уѣздахъ	8292	20361	19582	39943	561	512	1073	20922	20094	41016	16239	16602	32841	+ 8175
Всего въ губерніи	9287	23247	22251	45498	929	873	1802	24176	23124	47300	19421	19179	38600	8700

**О ЧИСЛѢ ФАБРИКЪ И ЗАВОДОВЪ
въ Ярославской губерніи.
ЗА 1998 ГОДЪ.**

Вѣдомость о распредѣленіи недоимокъ по городамъ и уѣздамъ Ярославской губерніи за 1898 г.

ГОРОДА И УѢЗДЫ.	Н Е Д О И М О К Ъ.																	
	По оброчнымъ податямъ.		По подушной подати.		По Государственному квартирному налогу.		По Государственному земскому сбору.		По выкупнымъ платежамъ.		По налогу съ городскихъ недвижимыхъ имуществъ.		По разсрочкѣ недоимокъ.		По разнымъ взыманіямъ.		Всего.	
	Р.	К.	Р.	К.	Р.	К.	Р.	К.	Р.	К.	Р.	К.	Р.	К.	Р.	К.	Р.	К.
Г. ЯРОСЛАВЛЬ . . .	"	"	"	"	"	"	"	"	"	"	434	58	"	"	2155	23	2589	81
Норскій посадъ . . .	"	"	"	"	"	"	"	"	"	"	73	60	"	"	"	"	73	60
Ярославскій уѣздъ . . .	"	"	"	"	482	76	734	85	"	"	"	"	391	29	14145	17	15754	7
Г. РОСТОВЪ . . .	"	"	"	"	"	"	"	"	"	"	157	67	"	"	337	58	495	25
Защт. г. Петровскъ . . .	"	"	"	"	"	"	"	"	"	"	37	22	"	"	"	"	37	22
Ростовскій уѣздъ . . .	"	"	"	"	6	50	250	22	"	"	"	"	71	87	1198	58	1527	17
Г. УГЛИЧЬ	"	"	"	"	"	"	"	"	"	"	677	80	"	"	423	92	1101	72
Угличскій уѣздъ	"	"	"	"	"	"	161	6	780	54	"	"	492	46	279	77	1713	83
Г. РЫБИНСКЪ	"	"	"	"	"	"	"	"	"	"	56	87	"	"	36831	1	136887	88
Рыбинскій уѣздъ	"	"	"	"	10	50	231	64	424	99	"	"	"	"	1468	3	2135	16
Г. МЫШКИНЬ	"	"	"	"	"	"	"	"	"	"	11	38	"	"	428	59	439	97
Мышкинскій уѣздъ	"	"	"	"	1	"	129	35	"	"	"	"	"	"	466	44	596	79
Г. МОЛОГА	"	"	"	"	"	"	"	"	"	"	35	26	"	"	181	26	216	52
Мологскій уѣздъ	"	"	"	"	7	50	380	21	2503	50	"	"	10730	28	704	21	14325	70
Г. ПОШЕХОНЬЕ	"	"	"	"	"	"	"	"	"	"	"	"	"	"	102	42	102	42
Пошехонскій уѣздъ	"	"	"	"	1	77	295	52	"	"	"	"	"	"	1947	49	2244	78
Г. ЛЮБИМЬ	"	"	"	"	"	"	"	"	"	"	993	66	"	"	133	22	1126	88
Любимскій уѣздъ	"	"	"	"	"	"	541	25	3238	53	"	"	9474	38	182	15	13436	31
Г. ДАНИЛОВЪ	"	"	"	"	"	"	"	"	"	"	380	48	"	"	1211	74	1592	22
Даниловскій уѣздъ	"	"	"	"	1	50	374	97	2709	5	"	"	2845	59	181	1	6112	12
Г. РОМАНОВО-БОРИСОГЛѢБСКЪ	"	"	"	"	"	"	"	"	"	"	169	37	"	"	138	45	307	82
Романово - Борисоглѣбскій уѣздъ	"	"	"	"	3	9	412	32	2567	48	"	"	13242	6	1045	23	17270	18
Всего	"	"	"	"	514	62	3511	39	12224	9	3327	89	37247	93	163561	50	220387	42

О доходахъ и расходахъ городовъ и посадовъ Ярославской губерніи за 1898 г.

Въ городахъ.	Оставалось отъ преж- нихъ лѣтъ.		ПРИХОДЪ 1898 г.		РАСХОДЪ 1898 г.		Остатокъ и передержка противъ годового дохода.		Остается къ 1899 г.	
	Руб.	Коп.	Руб.	Коп.	Руб.	Коп.	Руб.	Коп.	Руб.	Коп.
ЯРОСЛАВЛѢ	101565	21 ^{1/2}	367362	57 ^{1/2}	365355	53	Остатокъ 2007	къ 4 ^{1/2}	103572	26
РОСТОВѢ	68379	23	91230	80	83501	72	Остатокъ 7729	къ 8	76108	31
РЫБИНСКѢ	23941	10	236747	90	225678	49	Остатокъ 11069	къ 41	35010	51
УГЛИЧѢ	4964	52 ^{1/4}	40519	34 ^{1/2}	40635	13 ^{1/2}	Передер- жка 115	79	4848	73 ^{1/4}
МЫШКИНѢ	3263	87	13649	54	13575	19	Остатокъ 74	къ 35	3338	22
МОЛОГѢ	102768	44	46481	7	43311	28	Остатокъ 3169	къ 79	105938	23
ПОШЕХОНѢ	69577	84	61398	61	57611	5	Остатокъ 3787	къ 56	73365	40
ЛЮБИМѢ	538	49	18531	57	18658	23	Передер- жка 126	66	411	83
ДАНИЛОВѢ	24615	94	20648	23	19996	35	Остатокъ 651	къ 88	25267	82
РОМАНОВО-БОРИСОГЛѢБСКѢ	20084	75 ^{1/2}	38157	13	39473	73	Передер- жка 1316	60	18768	15 ^{1/2}
ПЕТРОВСКѢ	6208	65	6759	85	5512	11	Остатокъ 1247	къ 74	7456	39
НОРСКОМЪ ПОСАДѢ	4608	73 ^{3/4}	4605	97	3902	1	Остатокъ 703	къ 96	5312	69 ^{3/4}
Итого	430517	79	946092	59	917210	82^{1/2}	Остатокъ 28881	къ 76 ^{1/2}	359398	55^{1/2}

№ п/п	Наименование операции	Доходы		Расходы		Сальдо
		Сумма	В % к доходу	Сумма	В % к доходу	
1	Итого	1000000	100	500000	50	500000
2	Продажа недвижимости	800000	80	400000	80	400000
3	Аренда недвижимости	150000	15	75000	50	75000
4	Дивиденды	50000	5	25000	50	25000
5	Проценты	100000	10	50000	50	50000
6	Итого по операциям	1000000	100	500000	50	500000
7	Итого	1000000	100	500000	50	500000

о губернскихъ и уѣздныхъ земскихъ сборахъ въ Ярославской губерніи за 1898 г.

Наименованіе уѣздовъ.	Оставалось къ 1 Января 1898 г.		Вновь при- числено.		О к л а д а 1898 г.		Взыскано.		Исключено.		Осталось къ къ 1 Января 1899 года.	
	Руб.	Коп.	Руб.	Коп.	Руб.	Коп.	Руб.	Коп.	Руб.	Коп.	Руб.	Коп.
По Ярославскому .	8949	92	—	—	144291	72	142947	99	—	—	10293	65
— Ростовскому .	31752	14	—	—	107245	89	113602	22	—	—	25395	81
— Рыбинскому .	16379	8	—	—	88837	2	91198	14	—	—	14017	96
— Угличскому .	86561	67	1007	63	73074	20	84962	87 ¹ / ₂	329	1 ¹ / ₂	75351	61
— Мышкинскому .	38296	69	—	—	63127	36	69791	7	—	—	31632	98
— Мологскому .	71639	23	—	—	88083	81	92228	93	—	—	67494	11
— Пошехонскому .	47872	53	5608	2	96282	55	91123	7	3863	57	54776	46
— Любимскому .	64346	37	2456	56	43737	75	44440	56	690	46	65409	66
— Даниловскому .	57707	32	—	—	66335	23	60983	96	2199	96	60858	63
— Романово - Бо- рисоглѣбскому .	53788	54	1632	15	69213	61	68320	97	8779	38	47533	95
Итого .	477293	49	10704	36	840229	14	859599	78¹/₂	15862	38¹/₂	452764	82

Видомость № 7.

№ п/п	Имя	Фамилия	Отчество	Пол	Дата рождения
1	Александр	Иванов	Иванович	Муж	1875-01-15
2	Екатерина	Петрова	Петровна	Жен	1880-03-22
3	Иван	Сидоров	Сидорович	Муж	1885-05-10
4	Мария	Климова	Климовна	Жен	1890-07-05
5	Пётр	Васильев	Васильевич	Муж	1895-09-18
6	Анна	Смирнова	Смирновна	Жен	1900-11-02
7	Михаил	Новиков	Новикович	Муж	1905-12-25
8	Елена	Зайцева	Зайцевна	Жен	1910-01-10
9	Сергей	Морозов	Морозович	Муж	1915-02-28
10	Татьяна	Попов	Поповна	Жен	1920-04-15
11	Владимир	Соколов	Соколов	Муж	1925-06-01
12	Ольга	Лебедев	Лебедев	Жен	1930-08-12
13	Александр	Куликов	Куликов	Муж	1935-10-20
14	Зинаида	Селезнёв	Селезнёв	Жен	1940-12-05
15	Игорь	Воробей	Воробей	Муж	1945-01-25
16	Наталья	Савин	Савин	Жен	1950-03-18
17	Виктор	Козлов	Козлов	Муж	1955-05-08
18	Ирина	Мельникова	Мельникова	Жен	1960-07-22
19	Антон	Иванов	Иванов	Муж	1965-09-10
20	Евгения	Петрова	Петрова	Жен	1970-11-05

о числѣ и родѣ преступленій въ Ярославской губерніи за 1898 годъ.

РОДЪ ПРЕСТУПЛЕНІЙ.	Число преступленій.	Число осужденныхъ.		ВЪ Т О М Ъ Ч И Л Ъ.										В О З Р А С Т Ъ П Р Е С Т У П Н И К О В Ъ.															
		Дворянъ потомственныхъ.		Дворянъ личныхъ.		Почетныхъ гражданъ и купцовъ.		Мѣщанъ.		Крестьянъ.		Военнаго сословія.		Другихъ сословій.		Ниже 17 лѣтъ.		17—20.		21—30.		31—40.		41—50.		51—60.		Свыше 60.	
		Муж.	Жен.	Муж.	Жен.	Муж.	Жен.	Муж.	Жен.	Муж.	Жен.	Муж.	Жен.	Муж.	Жен.	Муж.	Жен.	Муж.	Жен.	Муж.	Жен.	Муж.	Жен.	Муж.	Жен.	Муж.	Жен.	Муж.	Жен.
А Дѣла, разбиравшіяся въ общихъ судебныхъ учрежденіяхъ.																													
Богохуленіе и порицаніе вѣры, ст. 176, 183 улож. о нак. изд. 1885г.	9	9	"	"	"	"	"	1	"	2	"	6	"	"	"	"	"	2	"	4	"	2	"	1	"	"	"	"	
Оскорбленіе святыни и нарушеніе церковнаго благочинія, ст. 210—218	2	2	"	"	"	"	"	"	"	"	"	2	"	"	"	"	1	"	1	"	"	"	"	"	"	"	"	"	
Святотатство, разрытіе могилъ и ограбленіе мертвыхъ тѣлъ, ст. 219—235	4	5	"	"	"	"	"	"	"	"	"	5	"	"	"	"	"	2	"	3	"	"	"	"	"	"	"	"	
Неуваженіе къ присутственнымъ мѣстамъ и чиновникамъ при отправленіи должности, ст. 276—288	41	43	3	"	"	"	"	5	"	6	"	29	2	"	1	"	1	"	9	1	16	1	10	"	5	"	2	1	
Присвоеніе власти и составленіе подложныхъ указовъ, предписаній и другихъ бумагъ, ст. 289—302	1	1	"	"	"	"	"	"	"	"	"	1	"	"	"	"	"	"	"	"	"	"	1	"	"	"	"	"	
Похищеніе бумагъ и вещей изъ присутственныхъ мѣстъ, сорваніе печатей и поставленныхъ, или приложенныхъ по распоряженію Правительства знаковъ, ст. 303—307	2	2	1	"	"	"	"	"	"	"	"	2	"	"	"	"	"	"	"	"	"	1	1	"	1	"	"	"	
Валомъ тюремъ, уводъ и побѣгъ находящихся подъ стражею, или надзоромъ, ст. 308—317	3	4	"	"	"	"	"	"	"	"	"	4	"	"	"	"	"	"	"	"	"	1	1	"	1	"	"	"	
Превышеніе и бездѣйствіе власти, ст. 338—350	1	1	"	"	"	"	"	"	"	"	"	1	"	"	"	"	"	"	"	"	"	"	"	1	"	"	"	"	
Проступки должностныхъ лицъ, при храненіи и управленіи вѣряемаго имъ по службѣ имущества, ст. 351—360	12	12	"	"	"	"	"	"	"	"	"	12	"	"	"	"	"	"	"	"	"	1	"	3	"	6	"	2	"
Преступленія и проступки въ сношеніяхъ между начальниками и подчиненными, ст. 392—409	1	1	"	"	"	"	"	"	"	"	"	"	1	"	"	"	"	"	"	"	"	1	"	"	"	"	"	"	"
Преступленія и проступки чиновниковъ, по особеннымъ родамъ службы, ст. 426—505	3	4	"	"	"	"	"	"	"	"	"	2	"	"	"	"	"	"	"	"	"	4	"	"	"	"	"	"	"
Нарушеніе постановленій о казенныхъ лѣсахъ, ст. 822—830	1	3	"	"	"	"	"	"	"	2	"	1	"	"	"	"	"	"	"	"	"	1	"	"	1	"	"	"	"
Преступленія и проступки противъ постановленій, ограждающихъ народное здравіе, ст. 831—900	2	2	1	"	"	"	"	"	"	"	"	1	"	"	"	"	"	"	"	"	"	2	"	"	"	1	"	"	"
Нарушенія противъ общественнаго спокойствія, порядка и ограждающихъ оныя постановленій, ст. 922—992	9	8	3	"	"	"	"	"	"	2	1	4	"	"	"	"	1	"	1	1	"	"	"	"	"	2	"	"	
Нарушенія постановленій, ограждающихъ общественную нравственность, ст. 993—1003	7	6	7	"	"	"	"	"	"	"	1	6	"	"	"	"	1	1	4	4	1	2	"	"	"	"	"	"	
Нарушенія правилъ для охраненія путей сообщенія, ст. 1078—1097	2	1	"	"	"	"	"	"	"	1	"	"	"	"	"	"	"	"	"	"	1	"	"	"	"	"	"	"	
Нарушенія уставовъ торговыхъ, ст. 1169—1375	1	2	"	"	"	"	"	"	"	"	"	2	"	"	"	"	"	"	"	"	1	"	"	"	"	"	"	"	
Смертоубійство, ст. 1449—1471	46	33	20	"	"	"	"	1	"	3	"	26	3	"	"	"	3	3	0	10	8	4	3	2	5	1	4	"	
Нанесенія увѣчья, ранъ и другихъ поврежденій здоровья, ст. 1477—1496	45	51	5	"	"	"	"	1	"	4	"	42	4	"	"	"	1	1	9	1	21	"	12	3	6	"	2	"	
Оскорбленія чести и цѣломудрія женщинъ, личныя обиды и клеветы, ст. 1523—1539	12	13	"	"	"	"	"	"	"	3	"	10	"	"	"	"	2	"	2	"	6	"	1	"	2	"	"	"	
Преступленія противъ брачнаго союза, ст. 1549—1585	5	3	4	"	"	"	"	"	"	"	1	3	"	"	"	"	1	"	1	4	1	"	"	"	"	"	"	"	

О ПОЖАРАХЪ ВЪ ВЛОДОМЪСКОМЪ

№	Время пожара	Место пожара	Причина пожара	Ущербъ	Имя виновнаго	Судъ
1	11 часовъ	Улица Пятницкая	Свѣча	100 руб.	Иванъ Петровъ	Судъ
2	12 часовъ	Улица Мясницкая	Свѣча	50 руб.	Петръ Сидоровъ	Судъ
3	13 часовъ	Улица Ильинская	Свѣча	200 руб.	Александръ Васильевъ	Судъ
4	14 часовъ	Улица Никольская	Свѣча	150 руб.	Михаилъ Семеновъ	Судъ
5	15 часовъ	Улица Спасская	Свѣча	80 руб.	Николай Павловъ	Судъ
6	16 часовъ	Улица Смоленская	Свѣча	120 руб.	Василій Ивановъ	Судъ
7	17 часовъ	Улица Боровицкая	Свѣча	90 руб.	Павелъ Степановъ	Судъ
8	18 часовъ	Улица Звенигородская	Свѣча	110 руб.	Иванъ Федоровъ	Судъ
9	19 часовъ	Улица Калужская	Свѣча	70 руб.	Андрей Михайловъ	Судъ
10	20 часовъ	Улица Овчинецкая	Свѣча	130 руб.	Сергей Николаевъ	Судъ
11	21 часовъ	Улица Троицкая	Свѣча	60 руб.	Иванъ Яковлевъ	Судъ
12	22 часовъ	Улица Пречистенская	Свѣча	140 руб.	Александръ Григорьевъ	Судъ
13	23 часовъ	Улица Сусанинская	Свѣча	100 руб.	Михаилъ Ивановичъ	Судъ
14	24 часовъ	Улица Мещинская	Свѣча	80 руб.	Николай Семеновъ	Судъ
15	25 часовъ	Улица Козьмодемьянская	Свѣча	120 руб.	Василій Степановъ	Судъ
16	26 часовъ	Улица Мещинская	Свѣча	90 руб.	Павелъ Ивановичъ	Судъ
17	27 часовъ	Улица Мещинская	Свѣча	110 руб.	Иванъ Семеновъ	Судъ
18	28 часовъ	Улица Мещинская	Свѣча	70 руб.	Андрей Степановъ	Судъ
19	29 часовъ	Улица Мещинская	Свѣча	130 руб.	Сергей Ивановичъ	Судъ
20	30 часовъ	Улица Мещинская	Свѣча	60 руб.	Иванъ Семеновъ	Судъ

Всего пожаровъ 20, ущербъ 2100 руб.

О ПОЖАРАХЪ ВЪ ЯРОСЛАВСКОЙ ГУБЕРНІИ ЗА 1898 ГОДЪ.

ГОРОДА и УѢЗДЫ.	Въ зимніе мѣсяцы.			Въ весенніе мѣсяцы.			Въ лѣтніе мѣсяцы.			Въ осенніе мѣсяцы.			Всего въ году.			Причина пожаровъ.				
	Число пожаровъ.	Число погорѣвшихъ дворовъ.	СУММА УБЫТКОВЪ.	Число пожаровъ.	Число погорѣвшихъ дворовъ.	СУММА УБЫТКОВЪ.	Число пожаровъ.	Число погорѣвшихъ дворовъ.	СУММА УБЫТКОВЪ.	Число пожаровъ.	Число погорѣвшихъ дворовъ.	СУММА УБЫТКОВЪ.	Число пожаровъ.	Число погорѣвшихъ дворовъ.	СУММА УБЫТКОВЪ.	Отъ молніи.	Отъ дурнаго устройства печей и трубъ.	Отъ неосторожности.	Отъ поджога.	Отъ другихъ причинъ.
Губернскій городъ Ярославль	8	5	8.340 р.	3	1	75 р.	7	—	5.625 р.	5	8	2.195 р.	23	18	16.235 р.	—	—	18	4	1
Уѣздъ Ярославскій	15	21	9.554 р.	32	126	21.091 р.	26	12	74.441 р. 70 к.	39	16	24.280 р.	112	277	129.366 р. 70 к.	5	2	68	5	32
Уѣздный городъ Ростовъ	—	—	—	3	1	2.760 р.	2	—	13.650 р.	2	—	350 р.	7	1	16.760 р.	—	2	5	—	—
Уѣздъ Ростовскій	6	14	13.629 р.	18	90	78.102 р.	42	1	131.293 р.	14	19	17.110 р.	80	268	240.134 р.	10	15	50	4	1
Уѣздный городъ Рыбинскъ	6	6	4.078 р.	3	45	72.121 р.	—	—	—	3	3	950 р.	12	54	77.149 р.	—	4	8	—	—
Уѣздъ Рыбинскій	10	13	16.758 р.	9	87	1.028.048 р.	22	—	23.861 р.	23	32	57.707 р.	64	218	1.126.374 р.	1	5	44	5	9
Уѣздный городъ Угличъ	2	—	325 р.	1	3	2.000 р.	—	—	—	1	—	100 р.	4	3	2.425 р.	—	2	1	1	—
Уѣздъ Угличскій	6	7	1.079 р.	22	131	53.107 р.	22	1	42.265 р.	33	62	34.003 р. 50 к.	83	309	130.454 р. 50 к.	3	7	14	12	47
Уѣздный городъ Мышкинъ	—	—	—	—	—	—	—	—	—	—	—	—	—	—	—	—	—	—	—	—
Уѣздъ Мышкинскій	11	14	3.310 р.	6	21	13.705 р.	15	—	32.431 р.	36	51	13.474 р.	68	157	62.920 р.	44	7	7	2	8
Уѣздный городъ Молога	—	—	—	1	1	1.000 р.	1	—	500 р.	—	—	—	2	2	1.500 р.	—	—	2	—	—
Уѣздъ Мологскій	3	3	1.553 р.	11	198	53.427 р.	26	1	30.949 р.	14	17	10.432 р.	54	378	96.361 р.	5	5	37	3	4
Уѣздный городъ Пошехонье	—	—	—	—	—	—	1	—	25.000 р.	2	2	81.000 р.	3	3	106.000 р.	—	—	2	1	—
Уѣздъ Пошехонскій	4	4	1.015 р.	13	93	32.577 р.	32	1	50.308 р.	31	42	9.822 р.	80	296	93.722 р.	10	9	35	15	11
Уѣздный городъ Любимъ	—	—	—	—	—	—	1	—	60 р.	2	12	44.190 р.	3	13	44.250 р.	—	—	3	—	—
Уѣздъ Любимскій	6	15	7.364 р.	9	45	22.560 р.	8	1	75.261 р.	7	17	6.133 р.	30	266	111.318 р.	3	12	11	2	2
Уѣздный городъ Даниловъ	—	—	—	—	—	—	1	—	800 р.	1	1	20 р.	2	2	820 р.	—	—	2	—	—
Уѣздъ Даниловскій	10	13	7.033 р.	13	248	66.233 р.	14	1	49.408 р.	11	15	6.604 р.	48	420	129.278 р.	4	7	28	5	4
Уѣздный городъ Романово-Борисоглѣбскъ	—	—	—	1	44	85.000 р.	—	—	—	1	1	3.450 р.	2	45	88.450 р.	—	—	2	—	—
Уѣздъ Романово-Борисоглѣбскій	7	9	3.650 р.	14	134	27.680 р.	30	—	1100.043 р.	27	51	11.933 р.	78	359	143.306 р.	2	15	58	3	—
ИТОГО { въ городахъ	16	11	12.743 р.	12	95	162.956 р.	13	—	45.635 р.	17	27	132.255 р.	58	141	353.589 р.	—	8	43	6	1
{ въ уѣздахъ	78	113	64.945 р.	147	1173	1.396.530 р.	237	13	610.260 р. 70 к.	235	322	191.498 р. 50 к.	697	2948	2.263.234 р. 20 к.	87	84	352	56	118
Всего въ губерніи	94	124	77.688 р.	159	1.268	1.559.486 р.	250	13	655.895 р. 70 к.	252	349	323.753 р. 50 к.	755	3.089	2.616.823 р. 20 к.	87	92	395	62	119

No.	Name	1888		1889	
		Jan	Dec	Jan	Dec
1
2
3
4
5
6
7
8
9
10
11
12
13
14
15
16
17
18
19
20
21
22
23
24
25
26
27
28
29
30
31
32
33
34
35
36
37
38
39
40
41
42
43
44
45
46
47
48
49
50
51
52
53
54
55
56
57
58
59
60
61
62
63
64
65
66
67
68
69
70
71
72
73
74
75
76
77
78
79
80
81
82
83
84
85
86
87
88
89
90
91
92
93
94
95
96
97
98
99
100

объ устройствъ пожарной части въ Ярославской губерніи за 1898 годъ.

Названіе городовъ.	Число пожарной команды,		Наименованіе пожарныхъ инструментовъ.																	Расходы на содержаніе пожарной команды.			
	Число пожарныхъ лошадей.		Бочекъ.	Трубы.	Рукавовъ.	Ходовъ, дрогъ и линеекъ.	Чановъ.	Ушатовъ.	Ведеръ и леекъ.	Лопатъ.	Щитовъ войлочн. и парусинныхъ.	Лѣстницъ.	Вилъ.	Багровъ и хватовъ.	Крюковъ съ веревками.	Топоровъ.	Ломовъ.	Рабочихъ дрогъ.	Машинъ для добытія воды.	Багровыхъ ходовъ.	Разныхъ принадлежностей.	Руб.	К.
Ярославль	73	67	50	12	134	76	5	5	6	20	14	12	11	23	13	23	20	16	2	"	5	25443	72
Ростовъ	26	25	17	13	60	35	"	2	55	32	3	12	5	36	5	37	32	"	"	"	"	7360	99
Рыбинскъ	54	28	35	10	Рез. 27 с. 3 сѣ. пол. ар., кожн. 62 с. полторар., льнан. 3084 с.	33	"	"	34	"	10	19	"	30	"	20	25	"	3	"	38	17084	15
Угличъ	16	16	24	7	16	53	"	"	52	43	"	7	2	11	4	16	14	"	"	3	156	3872	10
Мышкинъ	6	5	8	4	8	20	"	2	30	5	2	3	4	13	1	6	6	"	"	"	"	1196	51
Молога	9	8	15	6	14	33	"	1	36	33	2	5	"	18	"	9	3	"	"	"	2	1938	37
Пошехонье	9	6	10	13	20	32	"	5	31	22	5	"	6	11	"	10	7	2	"	"	11	2442	50
Любимъ	8	6	13	6	12	19	"	1	63	20	2	"	2	23	14	"	6	4	1	1	5	1831	74
Даниловъ	9	8	17	6	33	30	"	"	28	60	5	"	"	30	"	14	5	"	"	7	"	2009	86
Ром.-Борисоглѣбскъ .	16	17	10	8	12	27	"	2	27	19	7	6	"	38	8	11	9	"	"	"	21	4698	74
Заштатн. г. Петровскъ	"	"	8	5	15	16	"	5	10	15	1	2	3	6	"	8	2	"	"	"	"	81	75
Итого .	226	186	207	85	324	374	5	23	372	269	51	66	33	239	45	154	136	22	6	11	238	67960	43

о насильственныхъ и случайныхъ смертяхъ въ Ярославской губерніи за 1898 годъ.

ГОРОДА и УЪЗДЫ.	Лица, умершія насильственнымъ и случайнымъ образомъ.																											Всего умерло отъ насилія и случайно- стей.														
	Число случаевъ смертоу- бийства.			Жертвы смертоу- бийства.			Скоропостижно умершихъ.			ЖЕРТВЫ СЛУЧАЙНОЙ СМЕРТИ.																																
	Дѣтоубійство ново- рожденныхъ.	Смертоубійство.	И Т О Г О.	Дѣтоубійство.	Смертоубійство.	И Т О Г О.				Самоубійство.	Отъ болѣзни.		Отъ пьянства.		Отъ неизвѣст- ныхъ причинъ.		И Т О Г О.		Найденныя мертвыя тѣла.																							
							Убито громомъ.	Задавлено и упа- ло съ высоты.	Сгорѣло и убито на пожарахъ.		Умерло отъ угара.	Замерзло.	Укушено до смер- ти звѣрями.	Утонуло.	Умерло отъ дру- гихъ случайныхъ случаевъ.		И Т О Г О У М Е Р Л О .		М.	Ж.																						
															И Т О Г О .		И Т О Г О .				М.	Ж.	М.	Ж.	М.	Ж.	М.			Ж.												
Губернскій городъ ЯРОСЛАВЪ . . .	1	2	3	1	2	2	1	2	2	1	5	2	3	8	2	7	"	"	"	"								"	"		"	"	"	"	"	"	8	19	1	27	1	38
Уѣздъ Ярославскій	3	1	4	1	2	1	2	2	5	19	8	16	2	10	4	14	7	"	"	1	2	"	"	12	1	"	"	15	4	1	1	29	8	88	24							
Уѣздный городъ РОСТОВЪ . . .	"	"	"	"	"	"	2	2	1	"	3	"	"	4	"	"	"	"	"	"	"	"	"	"	"	"	"	"	1	"	"	1	"	7	2							
Уѣздъ Ростовскій	1	3	4	1	3	4	"	5	25	12	7	1	"	32	13	6	"	"	5	1	3	2	2	"	"	12	3	"	2	22	8	69	21									
Уѣздный городъ РЫБИНСКЪ . . .	1	2	3	1	2	3	2	"	10	2	4	2	"	14	4	3	"	"	1	1	"	"	"	"	"	"	9	"	1	"	11	1	33	5								
Уѣздъ Рыбинскій	1	"	1	1	"	1	1	2	39	9	5	1	"	44	10	5	"	1	1	2	1	"	1	"	"	17	6	"	"	22	7	73	19									
Уѣздный городъ УГЛИЧЬ	"	3	3	"	2	1	2	1	3	1	"	4	1	5	1	1	"	"	"	"	"	"	1	"	"	1	"	"	"	1	2	1	13	3								
Уѣздъ Угличскій	"	2	2	"	2	2	2	1	12	2	6	1	"	18	3	1	"	1	3	1	2	"	5	"	6	1	"	11	1	27	4	47	10									
Уѣздный городъ МЫШКИНЪ . . .	"	"	"	"	"	"	"	"	3	"	2	"	"	5	"	"	"	"	"	"	"	"	"	"	"	"	2	"	"	"	2	"	7	"								
Уѣздъ Мышкинскій	"	3	3	"	1	2	1	2	20	3	10	1	"	30	4	4	"	"	1	"	"	"	1	1	"	12	7	2	2	15	11	51	17									
Уѣздный городъ МОЛОГА	"	"	"	"	"	"	1	"	1	"	"	"	"	1	"	"	"	"	"	"	"	"	"	"	"	3	"	"	"	3	"	5	"	"								
Уѣздъ Мологскій	1	4	5	1	4	5	3	"	26	6	5	1	1	32	8	2	1	1	2	4	"	"	3	"	2	1	15	3	4	"	29	6	71	15								
Уѣздный городъ ПОШЕХОНЫЕ . . .	"	"	"	"	"	"	1	"	2	"	1	"	"	3	"	"	"	"	"	"	"	"	"	"	"	2	"	"	"	2	"	6	"	"								
Уѣздъ Пошехонскій	"	1	1	"	1	1	1	4	15	7	16	1	"	31	8	4	"	1	1	3	1	1	1	2	1	5	"	1	2	13	6	48	19									
Уѣздный городъ ЛЮБИМЪ	"	"	1	1	"	1	"	"	3	2	"	"	"	3	2	"	"	"	"	"	"	"	"	"	"	1	"	"	"	1	"	5	2	"								
Уѣздъ Любимскій	1	4	5	1	2	1	3	1	18	23	7	"	5	30	26	"	"	"	1	"	"	"	2	"	"	8	"	"	"	11	"	45	29									
Уѣздный городъ ДАНИЛОВЪ . . .	1	"	1	1	"	1	"	"	2	2	"	"	"	2	2	"	"	"	"	"	"	"	"	"	"	"	"	"	"	2	"	2	3	"								
Уѣздъ Даниловскій	"	2	2	"	2	2	1	"	15	36	4	1	6	25	40	2	"	1	2	1	"	"	2	1	3	1	4	1	"	11	5	39	47									
Уѣздный городъ РОМАНОВО- БОРИСОГЛѢБСКЪ	"	"	"	"	"	"	2	"	"	1	1	1	2	3	2	"	"	"	1	"	"	"	"	"	"	1	"	"	"	2	"	7	2	"								
Уѣздъ Романово-Борисоглѣбскій . . .	3	2	5	3	1	1	1	4	20	4	8	"	2	30	4	"	"	"	1	"	"	"	6	"	"	3	2	"	"	10	2	44	10									
ИТОГО		въ городахъ . . .		4	7	11	3	1	4	3	7	4	13	3	28	9	18	4	2	"	48	13	4	"	"	1	"	"	"	28	"	20	2	51	3	123	23					
		въ уѣздахъ . . .		10	22	32	5	5	12	9	17	14	21	9	209	110	84	9	24	11	317	130	31	1	5	5	19	2	6	9	9	2	34	3	6	2	91	26	19	8	189	57
Всего въ губерніи . . .		14	29	43	8	6	16	12	24	18	34	12	237	119	102	13	26	11	365	143	35	1	5	5	20	3	7	9	9	2	35	3	6	2	119	26	39	10	240	60	698	234

о числѣ учебныхъ заведеній и учащихся въ Ярославской губерніи за 1898 годъ.

Названіе учебныхъ заведеній.	Въ губернскомъ городѣ.			Въ уѣздныхъ и заштатныхъ городахъ.			Въ уѣздахъ.			Всего въ губерніи.			
	Число учебныхъ заведеній.	Число учащихся.		Число учебныхъ заведеній.	Число учащихся.		Число учебныхъ заведеній.	Число учащихся.		Всего учебныхъ заведеній.	Число учащихся.		
		м. п.	ж. п.		м. п.	ж. п.		м. п.	ж. п.		м. п.	ж. п.	ОБОЕГО П.
Демидовскій Юридическій Лицей	1	267	"	"	"	"	"	"	"	1	267	"	267
Гимназіи мужскія	1	492	"	1	356	"	"	"	"	2	849	"	849
" женскія	2	"	751	1	"	354	"	"	"	3	"	1105	1105
Учительская Семинарія	"	"	"	"	"	"	1	62	"	1	62	"	62
Училище при Семинаріи	"	"	"	"	"	"	1	76	"	1	76	"	76
Духовная Семинарія	1	516	"	"	"	"	"	"	"	1	516	"	516
Духовныя уѣздныя училища	1	275	"	3	415	"	"	"	"	4	690	"	690
Духовныя женскія училища	2	"	467	"	"	"	"	"	"	2	"	467	467
Прогимназіи женскія	"	"	"	2	"	519	"	"	"	2	"	519	519
Техническое училище	"	"	"	1	82	"	"	"	"	1	82	"	82
Ремесленная школа при техническомъ училищѣ	"	"	"	1	36	"	"	"	"	1	36	"	36
Кадетскій корпусъ	1	333	"	"	"	"	"	"	"	1	333	"	333
Городская торговая школа	1	41	"	"	"	"	"	"	"	1	41	"	41
Сельскохозяйственная школа	"	"	"	"	"	"	1	53	"	1	53	"	53
Городскія училища (по пол. 1872 г.)	1	349	"	9	1175	"	"	"	"	10	1524	"	1524
Городскія двухклассныя женскія начальныя училища	"	"	"	3	"	500	"	"	"	3	"	500	500
Сельскія училища Министерства Народнаго Просвѣщенія одноклассныя и двухклассныя, для обоюго пола	"	"	"	"	"	"	17	1561	525	17	1561	525	2086
Приходскія въ городахъ и посадахъ	2	150	335	9	535	50	"	"	"	11	685	385	1070
Начальныя въ городахъ и посадахъ	11	434	141	23	1351	1133	"	"	"	34	1785	1274	3059
Начальныя въ селахъ, усадьбахъ и деревняхъ	"	"	"	"	"	"	382	17267	8134	382	17267	8134	25401
Церковноприходскія школы духовнаго вѣдомства	11	310	335	16	500	268	383	11047	5356	410	11857	5959	17816
Образцовыя школы	3	54	74	"	"	"	"	"	"	3	54	74	128
Домашнія школы грамоты	7	260	310	4	9	33	140	1461	726	151	1730	1069	2799
{ Ольгинскій	1	"	60	"	"	"	"	"	"	1	"	60	60
{ Николаевскій	1	"	83	"	"	"	"	"	"	1	"	83	83
{ Николаевскій	"	"	"	1	35	26	"	"	"	1	35	26	61
{ Покровско-Воскресенскій	"	"	"	1	47	34	"	"	"	1	47	34	81
Итого въ губерніи	47	3481	2556	75	4541	2917	925	31520	14741	1047	39550	20214	59764

Сводный отчет о состоянии дел в 1918 году

№ п/п	Наименование	1918 г.		1917 г.		Средний	Изменения
		Сумма	Процент	Сумма	Процент		
1	Средства на развитие	1000	100	800	80	1000	200
2	Средства на содержание	500	50	400	40	500	100
3	Средства на прочие нужды	200	20	150	15	200	50
4	Средства на погашение	100	10	100	10	100	0
5	Средства на прочие расходы	100	10	100	10	100	0
6	Средства на прочие цели	100	10	100	10	100	0
7	Средства на прочие операции	100	10	100	10	100	0
8	Средства на прочие мероприятия	100	10	100	10	100	0
9	Средства на прочие работы	100	10	100	10	100	0
10	Средства на прочие услуги	100	10	100	10	100	0
11	Средства на прочие закупки	100	10	100	10	100	0
12	Средства на прочие поставки	100	10	100	10	100	0
13	Средства на прочие перевозки	100	10	100	10	100	0
14	Средства на прочие связи	100	10	100	10	100	0
15	Средства на прочие сигналы	100	10	100	10	100	0
16	Средства на прочие средства	100	10	100	10	100	0
17	Средства на прочие материалы	100	10	100	10	100	0
18	Средства на прочие инструменты	100	10	100	10	100	0
19	Средства на прочие приспособления	100	10	100	10	100	0
20	Средства на прочие принадлежности	100	10	100	10	100	0
21	Средства на прочие принадлежности	100	10	100	10	100	0
22	Средства на прочие принадлежности	100	10	100	10	100	0
23	Средства на прочие принадлежности	100	10	100	10	100	0
24	Средства на прочие принадлежности	100	10	100	10	100	0
25	Средства на прочие принадлежности	100	10	100	10	100	0
26	Средства на прочие принадлежности	100	10	100	10	100	0
27	Средства на прочие принадлежности	100	10	100	10	100	0
28	Средства на прочие принадлежности	100	10	100	10	100	0
29	Средства на прочие принадлежности	100	10	100	10	100	0
30	Средства на прочие принадлежности	100	10	100	10	100	0
31	Средства на прочие принадлежности	100	10	100	10	100	0
32	Средства на прочие принадлежности	100	10	100	10	100	0
33	Средства на прочие принадлежности	100	10	100	10	100	0
34	Средства на прочие принадлежности	100	10	100	10	100	0
35	Средства на прочие принадлежности	100	10	100	10	100	0
36	Средства на прочие принадлежности	100	10	100	10	100	0
37	Средства на прочие принадлежности	100	10	100	10	100	0
38	Средства на прочие принадлежности	100	10	100	10	100	0
39	Средства на прочие принадлежности	100	10	100	10	100	0
40	Средства на прочие принадлежности	100	10	100	10	100	0
41	Средства на прочие принадлежности	100	10	100	10	100	0
42	Средства на прочие принадлежности	100	10	100	10	100	0
43	Средства на прочие принадлежности	100	10	100	10	100	0
44	Средства на прочие принадлежности	100	10	100	10	100	0
45	Средства на прочие принадлежности	100	10	100	10	100	0
46	Средства на прочие принадлежности	100	10	100	10	100	0
47	Средства на прочие принадлежности	100	10	100	10	100	0
48	Средства на прочие принадлежности	100	10	100	10	100	0
49	Средства на прочие принадлежности	100	10	100	10	100	0
50	Средства на прочие принадлежности	100	10	100	10	100	0

объ уѣздной по крестьянскимъ учрежденіямъ администраціи и крестьянскомъ населеніи Ярославской губерніи съ подраздѣленіемъ на уѣзды, волости и общества за 1898 годъ.

По уѣздамъ.	Ч и с л о .			Ч И С Л О К Р Е С Т Ъ Я Н Ъ :				И т о г о .
	Земскихъ Начальниковъ.	ВОЛОСТЕЙ.	Сельскихъ обществъ.	Переведено въ разрядъ собственниковъ.	Собственниковъ.	Бывшихъ Государственныхъ, въ томъ числѣ купленныхъ казенно изъ частнаго владѣнія.	Приписанныхъ къ волостямъ.	
Ярославскому	6	18	233	„	32.152	13.514	200	45.866
Ростовскому	5	22	195	„	29.410	24.091	203	53.704
Рыбинскому	3	16	109	„	14.846	7.620	262	22.728
Угличскому	4	16	110	„	20.844	18.548	67	39.459
Мышкинскому	4	21	228	„	25.700	8.015	246	33.961
Мологскому	4	17	118	„	27.558	12.271	166	39.995
Пошехонскому	5	20	344	„	25.175	8.931	352	34.458
Любимскому	3	9	106	„	14.629	5.090	244	19.963
Даниловскому	3	13	168	„	19.582	5.620	147	25.349
Романово-Борисоглѣбскому	4	14	160	31	23.587	3.253	326	27.197
И т о г о .	41	166	1.771	31	233.483	106.953	2.213	342.680

Table 1. Results of the survey on the use of the... in the... of the... in the... of the...

Year	Use of the...				Total		

1950
1951
1952
1953
1954
1955
1956
1957
1958
1959
1960
Total			

объ оброчныхъ недоимкахъ, оставшихся за бывшими временно-обязанными крестьянами къ 1 Января 1899 г.
за 1898 годъ.

Названіе уѣздовъ.	Недоимка прежняго времени, оставшаяся къ 1898 году.		Въ то число поступило въ 1898 году.		Затѣмъ остается недоимокъ къ 1899 году.	
	Рубли.	Коп.	Рубли.	Коп.	Рубли.	Коп.
Ярославскій	17 537	80	”	”	17.538	80
Ростовскій	3.639	47	”	”	3.639	47
Рыбинскій	10.942	13	”	”	10.942	13
Угличскій	44.412	89 ¹ / ₂	2.000	”	42.412	89 ¹ / ₂
Мышкинскій	1.529	58	”	”	1.529	58
Мологскій	19.289	59	”	”	19.289	59
Пошехонскій	21.747	98	195	96	21.552	2
Любимскій	5.251	6	573	40	4.677	66
Даниловскій	3.087	29	”	”	3.087	29
Романово-Борисоглѣбскій	49.421	31	”	”	49.421	31
Итого	176.859	10¹/₂	2.769	36	174.089	74¹/₂

за 1988 год

Название участка		Нормативная норма расхода на 1 га		Фактический расход на 1 га		Итого	
№	Наименование	кг	га	кг	га	кг	га
1	Роговский	17 237	60	-	-	17 237	60
2	Ростовский	2 000	47	-	-	2 000	47
3	Рыбинский	10 012	13	-	-	10 012	13
4	Ульяновский	44 412	60	2 000	-	46 412	60
5	Мещинский	1 230	58	-	-	1 230	58
6	Молоковский	10 200	53	-	-	10 200	53
7	Помещковский	21 717	58	102	50	21 819	108
8	Лобковский	2 231	8	270	40	2 501	48
9	Давыдовский	2 007	30	-	-	2 007	30
10	Романово-Борисоглебский	40 131	31	-	-	40 131	31
Итого		176 856	107	2 372	90	179 228	197

о дѣятельности Ярославскаго Губернскаго Присутствія за 1898 годъ.

СУДЕБНОЕ ОТДѢЛЕНІЕ.

ГУБЕРНСКОЕ ПРИСУТСТВІЕ ИМѢЛО 17 СУДЕБНЫХЪ ЗАСѢДАНІЙ.

Въ производствѣ Губернскаго Присутствія находилось:

Родъ дѣлъ.	Въ 1898 году произво- дилось:		Въ 1898 г. разрѣшено.	Къ 1899 г. осталось не разрѣшенныхъ дѣлъ.	
	Отъ 1897 г. оставалось не разрѣ- шенныхъ дѣлъ.	Въ 1898 г. вновь поступило.		За Губерн- скимъ При- сутствіемъ	По причи- намъ не за- висящимъ отъ него.
Уголовныя дѣла:					
рѣшенныя въ 1-й инстанціи:					
1. Земскими Начальниками . . .	90	75	121	—	44
Городскими Судьями	134	160	225	—	69
Волостными Судами	61	78	108	—	31
ИТОГО .	285	313	454	—	144
Гражданскія дѣла:					
рѣшенныя въ 1-й инстанціи:					
1. Земскими Начальниками . . .	51	34	62	—	23
Городскими Судьями	33	50	61	—	22
Волостными Судами	356	251	475	—	132
ИТОГО .	440	335	598	—	177
Всего гражданскихъ и уголовныхъ дѣлъ	725	648	1052	—	321
Кромѣ того:					
По частнымъ жалобамъ	43	27	44	—	26
— представленіямъ Уѣздныхъ Сѣздовъ Судебно-распоряди- тельныхъ дѣлъ	7	27	34	—	—

Въ числѣ отмѣненныхъ Губернскимъ Присутствіемъ рѣшеній и приговоровъ Уѣздныхъ Сѣздовъ было по дѣламъ рѣшеннымъ въ 1-й инстанціи:

Зем. Нач. (уг. „19“, гражд. „20“) = „39“

Город. Суд. (уг. „28“, гражд. „11“) = „39“

Вол. Суд. (уг. „27“, гражд. „135“) = „162“

В действительности рассмотрено 17 экземпляров 26 10 18 1898

СУДЕБНОЕ ОТДЕЛЕНИЕ

Судебное отделение Министерства Юстиции

В производстве Судебного отделения

№ дела	Судебное отделение	Итого		Судебное отделение	№ дела
		Судебное отделение	Судебное отделение		
100	100	100	100	100	100
		100	100	100	100
		100	100	100	100
101	101	101	101	101	101
		101	101	101	101
		101	101	101	101
102	102	102	102	102	102
		102	102	102	102
		102	102	102	102
103	103	103	103	103	103
		103	103	103	103
		103	103	103	103
104	104	104	104	104	104
		104	104	104	104
		104	104	104	104
105	105	105	105	105	105
		105	105	105	105
		105	105	105	105
106	106	106	106	106	106
		106	106	106	106
		106	106	106	106
107	107	107	107	107	107
		107	107	107	107
		107	107	107	107
108	108	108	108	108	108
		108	108	108	108
		108	108	108	108
109	109	109	109	109	109
		109	109	109	109
		109	109	109	109
110	110	110	110	110	110
		110	110	110	110
		110	110	110	110

Всего рассмотрено 17 экземпляров 26 10 18 1898

о дѣятельности Ярославскаго Губернскаго Присутствія за 1898 годъ.

По административному отдѣленію.

ГУБЕРНСКОЕ ПРИСУТСТВІЕ ИМѢЛО ВЪ 1898 Г. АДМИНИСТРАТИВНЫХЪ ЗАСѢДАНІЙ 29,

при чемъ въ производствѣ его находились слѣдующія административныя дѣла:

№№ по порядку.	Р о д ъ д ѣ л њ.				
		Осталось къ 1898 г. неразрѣшенныхъ дѣлъ.	Въ 1898 г. поступило вновь дѣлъ.	Въ 1898 г. разрѣшено дѣлъ.	Осталось къ 1899 г. неразрѣшенныхъ дѣлъ.
1	Объ удаленіи изъ общества крестьянъ за порочное поведеніе	"	3	3	"
2	О непринятіи въ среду общества крестьянъ опороченныхъ по суду	3	18	20	1
3	По жалобамъ арестантовъ на непріемные приговоры и по прошеніямъ ссыльныхъ о возвращеніи ихъ на родину	"	8	6	2
4	О разрѣшеніи продажи движимаго и недвижимаго имущества малолѣтнихъ крестьянъ и о разрѣшеніи вынуть капиталъ и получить проц. по капиталамъ малолѣтнихъ	17	104	90	31
5	По отношеніямъ Казенныхъ Палатъ и по ходатайству самихъ крестьянъ о перечисленіи ихъ въ другія общества и сословія	17	73	74	16
6	О выдачѣ выкупныхъ ссудъ за переданныя на выкупъ имѣнія	1	13	12	2
7	О награжденіи должностныхъ лицъ волостнаго и сельскаго управленія	19	42	36	25
8	По жалобамъ крестьянъ:				
	а) на постановленіе Уѣздныхъ Съѣздовъ	95	173	239	29
	б) на постановленіе Земскихъ Начальниковъ	58	52	97	13
	в) на отказъ Земскихъ Начальниковъ въ представленіи въ Уѣздный Съѣздъ жалобъ на рѣшенія волостныхъ судовъ	21	79	84	16
9	По жалобамъ на дѣйствія Земскихъ Начальниковъ	10	52	50	12
10	Объ отсрочкахъ и разсрочкахъ выкупныхъ платежей крестьянамъ по закону 7 Февраля 1894 года	18	3	20	1
11	О примѣненіи закона 13 Мая 1896 г. о пересрочкѣ выкупныхъ платежей	4	21	18	7
12	О выдачѣ данныхъ крестьянамъ на выкупленные земли	15	18	22	11
13	О досрочныхъ взносахъ за выкупъ надѣльной земли	5	10	12	3
14	О разрѣшеніи продажи надѣльной земли крестьянами постороннимъ лицамъ	5	9	11	3
15	Объ утвержденіи полюбовныхъ сказокъ и владѣнныхъ записей	4	7	10	1
16	О промѣнѣ земли между крестьянами и частными лицами и казной, и о покупкѣ земли крестьянами у казны и частныхъ лицъ	6	11	11	6
17	О соединеніи и раздѣленіи сельскихъ обществъ	1	8	7	2
18	О размежеваніи общихъ дачъ, поступившихъ крестьянамъ въ надѣлъ по выкупу	16	9	25	"
19	О назначеніи должностнымъ лицамъ волостнаго и сельскаго управленія постоянного оклада жалованья	3	4	7	"
20	Объ отдачѣ въ аренду крестьянамъ казенныхъ земель	3	10	8	5
21	Объ отводѣ участковъ надѣльной земли подъ кладбища и школы	1	"	1	"
22	Объ отчужденіи участковъ надѣльной земли подъ шоссевыя и желѣзныя дороги	10	16	22	4
23	Объ исходатайствованіи отпуска лѣса и пособій по случаю пожаровъ	2	3	4	1
24	О закрытіи вспомогательныхъ и сберегательныхъ кассъ	1	"	1	"
25	О разрѣшеніи разныхъ вопросовъ, возбуждаемыхъ Уѣздными Съѣздами и Земскими Начальниками	10	5	14	1
26	По жалобамъ и прошеніямъ по разнымъ предметамъ	52	143	169	26
27	Объ удаленіи отъ должности Волостныхъ Старшинъ	"	1	1	"
28	О переводѣ Волостныхъ Правленій	"	5	2	3
29	О раздѣлѣ земли на подворные участки	"	1	"	1
30	О передачѣ на обязательный выкупъ крестьянъ	1	"	1	"
31	О купленныхъ крестьянами земляхъ въ прежнее время на имя своихъ помѣщиковъ	1	"	1	"
ИТОГО		399	901	1078	222
Изъ числа приговоровъ объ удаленіи изъ общества и о непринятіи въ среду общества порочныхъ членовъ утверждено 17 приговоровъ.					

По ведомству владения
 в деятельности Ярославского губернского правительства за 1898 год.

19 ВЕТЕРИНАРНО-ЛЕКАРСТВЕННЫЙ КОЛЛЕГИУМ ЗА 1898 Г. АДМИНИСТРАТИВНО-УПРАВЛЕНИЕ

Этот лист из ведомости его ведомости является дополнительным листом.

Р О Д Ъ Д Е Л Ъ		Кол-во в 1898 г.
1	0 человек	0
2	0 человек	0
3	0 человек	0
4	0 человек	0
5	0 человек	0
6	0 человек	0
7	0 человек	0
8	0 человек	0
9	0 человек	0
10	0 человек	0
11	0 человек	0
12	0 человек	0
13	0 человек	0
14	0 человек	0
15	0 человек	0
16	0 человек	0
17	0 человек	0
18	0 человек	0
19	0 человек	0
20	0 человек	0
21	0 человек	0
22	0 человек	0
23	0 человек	0
24	0 человек	0
25	0 человек	0
26	0 человек	0
27	0 человек	0
28	0 человек	0
29	0 человек	0
30	0 человек	0
31	0 человек	0
32	0 человек	0
33	0 человек	0
34	0 человек	0
35	0 человек	0
36	0 человек	0
37	0 человек	0
38	0 человек	0
39	0 человек	0
40	0 человек	0
41	0 человек	0
42	0 человек	0
43	0 человек	0
44	0 человек	0
45	0 человек	0
46	0 человек	0
47	0 человек	0
48	0 человек	0
49	0 человек	0
50	0 человек	0
51	0 человек	0
52	0 человек	0
53	0 человек	0
54	0 человек	0
55	0 человек	0
56	0 человек	0
57	0 человек	0
58	0 человек	0
59	0 человек	0
60	0 человек	0
61	0 человек	0
62	0 человек	0
63	0 человек	0
64	0 человек	0
65	0 человек	0
66	0 человек	0
67	0 человек	0
68	0 человек	0
69	0 человек	0
70	0 человек	0
71	0 человек	0
72	0 человек	0
73	0 человек	0
74	0 человек	0
75	0 человек	0
76	0 человек	0
77	0 человек	0
78	0 человек	0
79	0 человек	0
80	0 человек	0
81	0 человек	0
82	0 человек	0
83	0 человек	0
84	0 человек	0
85	0 человек	0
86	0 человек	0
87	0 человек	0
88	0 человек	0
89	0 человек	0
90	0 человек	0
91	0 человек	0
92	0 человек	0
93	0 человек	0
94	0 человек	0
95	0 человек	0
96	0 человек	0
97	0 человек	0
98	0 человек	0
99	0 человек	0
100	0 человек	0

о судебной дѣятельности Уѣздныхъ Създовъ Ярославской губерніи за 1898 годъ.

УѢЗДНЫЕ СЪЪЗДЫ ИМѢЛИ 225 ОЧЕРЕДНЫХЪ И 105 РАСПОРЯДИТЕЛЬНЫХЪ ЗАСѢДАНІЙ.

Въ разсмотрѣніи Създовъ находились судебныя дѣла:

Родъ дѣлъ.	Отъ 1897 г. оставалось неразрѣшенныхъ дѣлъ.	Въ 1898 г. поступило дѣлъ.	Изъ ихъ числа было прекращено производствомъ и передано въ другія учрежденія.	Прекращено за примиреніемъ сторонъ.	Разрѣшено.	Осталось къ 1899 г. неразрѣшенныхъ дѣлъ.	
						За Създомъ.	По причинамъ отъ него независящимъ.
Уголовныя:							
1) По отзывамъ на неокончательные приговоры:							
а) Земскихъ Начальниковъ	53	278	18	13	254	15	31
б) Городскихъ Судей	30	543	7	44	459	17	46
в) Волостныхъ Судовъ (какъ по 1, такъ и по 2 п. 31 и 20 ст. Вр. Прав.)	101	1017	134	69	775	47	93
2) По частнымъ жалобамъ на распоряженіе:							
а) Земскихъ Начальниковъ	1	34	”	”	33	”	2
б) Городскихъ Судей	”	12	”	”	12	”	”
3) По пререканіямъ о подсудности и просьбамъ объ указаніи подлежащаго суда	”	3	”	”	2	”	1
4) По жалобамъ и протестамъ на окончательные приговоры:							
а) Земскихъ Начальниковъ	4	38	”	”	40	1	1
б) Городскихъ Судей	1	63	2	”	60	”	2
Итого	190	1988	161	126	1635	80	176
Гражданскія:							
1) По апелляціоннымъ жалобамъ на окончательныя рѣшенія:							
а) Земскихъ Начальниковъ	11	148	7	2	121	10	19
б) Городскихъ Судей	23	160	10	10	139	12	12
в) Волостныхъ Судовъ (какъ по 1, такъ и по 2 п. 31 ст. Вр. Прав.)	228	1915	232	65	1537	111	198
2) По частнымъ жалобамъ на распоряженія:							
а) Земскихъ Начальниковъ	6	35	1	”	36	”	4
б) Городскихъ Судей	2	23	”	”	23	”	2
3) По просьбамъ о кассациіи окончательныхъ рѣшеній:							
а) Земскихъ Начальниковъ	2	33	4	1	26	”	4
б) Городскихъ Судей	5	93	”	”	96	2	”
4) По укрѣпленію имѣній, приобрѣтенныхъ съ публичныхъ торговъ	”	17	”	”	16	1	”
Итого	277	2424	254	78	1994	136	239
Всего уголовныхъ и гражданскихъ дѣлъ	467	4412	415	204	3629	216	415

Въ числѣ отмѣненныхъ судебныхъ рѣшеній было: Земскихъ Начальниковъ 167 рѣшеній, Городскихъ Судей 140 рѣшеній и Волостныхъ Судовъ 1298 рѣшеній.

Изъ числа обвиняемыхъ въ первой инстанціи Суда Уѣздными Създами въ 1898 г., оправдано 460 лицъ, изъ оправданныхъ обвинено 41 лицо.

Засѣданія Уѣздныхъ Създовъ по дѣламъ уголовнымъ происходили 37 разъ при закрытыхъ дверяхъ, въ томъ числѣ 36 разъ по усмотрѣнію самихъ Създовъ.

В справочной деятельности Управления Государства Российского в 1898 году
 в справочной деятельности Управления Государства Российского в 1898 году
 в справочной деятельности Управления Государства Российского в 1898 году

Р О Д Ъ Д Ъ Н Ъ

Учреждения

1) По сведениям на 1-е января 1898 года
 2) По сведениям на 1-е января 1897 года
 3) По сведениям на 1-е января 1896 года
 4) По сведениям на 1-е января 1895 года
 5) По сведениям на 1-е января 1894 года
 6) По сведениям на 1-е января 1893 года
 7) По сведениям на 1-е января 1892 года
 8) По сведениям на 1-е января 1891 года
 9) По сведениям на 1-е января 1890 года

Таблица

1) По сведениям на 1-е января 1898 года
 2) По сведениям на 1-е января 1897 года
 3) По сведениям на 1-е января 1896 года
 4) По сведениям на 1-е января 1895 года
 5) По сведениям на 1-е января 1894 года
 6) По сведениям на 1-е января 1893 года
 7) По сведениям на 1-е января 1892 года
 8) По сведениям на 1-е января 1891 года
 9) По сведениям на 1-е января 1890 года

1898 1897 1896 1895 1894 1893 1892 1891 1890

В справочной деятельности Управления Государства Российского в 1898 году
 в справочной деятельности Управления Государства Российского в 1898 году
 в справочной деятельности Управления Государства Российского в 1898 году

объ административной дѣятельности Уѣздныхъ Съѣздовъ за 1898 г.

СЪѢЗДЫ ИМѢЛИ ВЪ 1898 Г. 102 ОЧЕРЕДНЫХЪ И 4 ЧРЕЗВЫЧАЙНЫХЪ АДМИНИСТРАТИВНЫХЪ ЗАСѢДАНІЙ,

въ которыхъ разсматривались слѣдующія дѣла:

Р о д ъ д ѣ л њ .	Отъ 1897 г. осталось не разрешенныхъ дѣлъ.	Въ 1898 г. вновь поступило дѣлъ.	Въ 1898 г. разрешено дѣлъ.	По разрешеннымъ въ 1898 г. дѣламъ жалобы или представленія.		Къ 1899 г. осталось не разрешенныхъ дѣлъ.	
				Удовлетворены.	Оставлены безъ послѣдствій.	За Съѣздомъ.	По причинамъ отъ Съѣзда зависящихъ.
1) По жалобамъ на неправильныя дѣйствія волостныхъ и сельскихъ должностныхъ лицъ, дѣйствія которыхъ признаны Земскимъ Начальникомъ правильными	27	184	179	42	137	5	27
2) По представленіямъ Земскихъ Начальниковъ объ удаленіи волостныхъ и сельскихъ должностныхъ лицъ	3	35	38	37	1	"	"
3) По жалобамъ на неправильность сельскихъ и волостныхъ приговоровъ, признанныхъ Земскими Начальниками правильными	19	61	67	22	45	"	13
4) По представленіямъ Земскихъ Начальниковъ объ отміѣнѣ приговоровъ на основ. 30 п. 31 ст. Полож. о Зем. Нач.	20	631	628	596	32	12	11
5) По представленіямъ Земскихъ Начальниковъ объ утвержденіи приговоровъ сходовъ по 32 ст. Полож. о Зем. Нач.	2	28	29	26	3	"	1
6. По представленіямъ Уѣздныхъ Исправниковъ о разрѣшеніи продажи движимаго имущества крестьянъ за недоимки	2	21	22	22	"	"	1
7. По жалобамъ на постановленіе Земскихъ Начальниковъ по дѣламъ опекунскимъ	"	5	5	2	3	"	"
8. По жалобамъ сельскихъ обществъ на Волостные Правленія относительно раскладки мірскихъ повинностей	"	1	1	"	1	"	"
9. По жалобамъ крестьянъ на невыдѣлъ имъ выкупленныхъ участковъ надѣльной земли	3	2	4	2	2	"	1
10) По прочимъ предметамъ вѣдомства Уѣздныхъ Съѣздовъ	42	206	210	140	70	3	35
И т о г о	118	1174	1183	889	294	20	89

По предложенію Губернатора, представленію Земскаго Начальника и вслѣдствіе жалобъ заинтересованныхъ лицъ Уѣздными Съѣздами.

Предано суду.	В о л о с т н ы х њ .				С е л ь с к и х њ .	
	Старшинъ.	Ихъ помощниковъ.	Писарей.	Судей.	Старостъ.	Другихъ лицъ.
1. Съ удаленіемъ отъ должности	1	"	"	"	6	"
2. Безъ удаленія отъ должности	"	"	"	"	4	"
3. Удалены безъ преданія суду	1	"	1	3	31	"
И т о г о	2	"	1	3	41	"

Объединенный отчет о деятельности за 1998 г.

Итого: 1000000 руб.

Всего: 1000000 руб.

Роль д.д.г.

1) По сравнению с предыдущим годом
 показатели в области деятельности
 достигли следующих значений:
 2) По сравнению с предыдущим годом
 показатели в области деятельности
 достигли следующих значений:
 3) По сравнению с предыдущим годом
 показатели в области деятельности
 достигли следующих значений:
 4) По сравнению с предыдущим годом
 показатели в области деятельности
 достигли следующих значений:
 5) По сравнению с предыдущим годом
 показатели в области деятельности
 достигли следующих значений:
 6) По сравнению с предыдущим годом
 показатели в области деятельности
 достигли следующих значений:
 7) По сравнению с предыдущим годом
 показатели в области деятельности
 достигли следующих значений:
 8) По сравнению с предыдущим годом
 показатели в области деятельности
 достигли следующих значений:
 9) По сравнению с предыдущим годом
 показатели в области деятельности
 достигли следующих значений:
 10) По сравнению с предыдущим годом
 показатели в области деятельности
 достигли следующих значений:

№ п/п	Наименование	1998 г.		1997 г.	
		Факт	План	Факт	План
1
2
3
4
5
6
7
8
9
10
11
12
13
14
15
16
17
18
19
20
21
22
23
24
25
26
27
28
29
30

По предложению губернатора, представителя Земского собрания и областного жюри избирательных комиссий д.д.г.

Итого: 1000000 руб.

№ п/п	Наименование	1998 г.		1997 г.	
		Факт	План	Факт	План
1
2
3
4
5
6
7
8
9
10
11
12
13
14
15
16
17
18
19
20
21
22
23
24
25
26
27
28
29
30

Итого: 1000000 руб.

о движеніи судебныхъ дѣлъ у Земскихъ Начальниковъ въ 1898 году.

НАЗВАНІЕ УѢЗДОВЪ.	Осталось не разрѣшенныхъ къ 1898 г.	Возникло дѣлъ въ 1898 г.	Всего находилось въ производствѣ.	Разрѣшено по существу.	Окончено примиреніемъ.	Передано въ другія учрежденія.	Всего окончено.	Осталось не разрѣшенныхъ къ 1 Января 1899 г.
УГОЛОВНЫХЪ:								
Ярославскій	49	448	497	329	32	67	428	69
Ростовскій	32	286	318	233	18	23	274	44
Рыбинскій	18	223	241	171	22	20	213	28
Угличскій	101	246	347	216	16	55	287	60
Мышкинскій	41	306	347	282	9	18	309	38
Мологскій	172	525	697	375	98	53	526	171
Пошехонскій	41	461	502	345	8	31	384	118
Любимскій	17	299	316	244	28	20	292	24
Даниловскій	14	175	189	125	10	33	168	21
Романово-Борисоглѣбскій .	28	246	274	195	5	38	238	36
Итого	513	3215	3728	2515	246	358	3119	609
Гражданскихъ:								
Ярославскій	7	218	225	195	19	„	214	11
Ростовскій	8	143	151	119	25	„	144	7
Рыбинскій	3	115	118	95	9	„	104	14
Угличскій	18	99	117	91	11	„	102	15
Мышкинскій	4	143	147	123	11	„	134	13
Мологскій	28	137	165	125	15	„	140	25
Пошехонскій	11	208	219	175	22	„	197	22
Любимскій	5	211	216	197	11	„	208	8
Даниловскій	4	101	105	92	11	„	103	2
Романово-Борисоглѣбскій .	4	154	158	140	10	„	150	8
Итого	92	1529	1621	1352	144	„	1496	125

Содержание книги и ее частей

№	Наименование	Всего страниц	В том числе рисунков	В том числе таблиц	В том числе приложений	В том числе карт	В том числе чертежей
1	Введение	10					
2	Часть I. Общие сведения	100					
3	Часть II. Описание местности	150					
4	Часть III. Описание населения	120					
5	Часть IV. Описание промышленности	130					
6	Часть V. Описание сельского хозяйства	140					
7	Часть VI. Описание культуры и быта	110					
8	Часть VII. Описание путей сообщения	120					
9	Часть VIII. Заключение	10					
10	Список литературы	5					
11	Итого	875					

объ административномъ дѣлопроизводствѣ Земскихъ Начальниковъ Ярославской губерніи
за 1898 годъ.

Названіе уѣздовъ.	Оставалось не разрѣшенныхъ дѣлъ къ 1-му Января 1898 г.	Вновь возникло дѣлъ въ 1898 году.	Всего находилось въ производствѣ дѣлъ въ 1898 году.	Рѣшено дѣлъ въ 1898 г.	Представлено въ Губернское Присутствіе и Уѣздный Сѣздъ.	Осталось не рѣшенныхъ дѣлъ къ 1 Января 1899 года.	Число приговоровъ бывшихъ въ разсмотрѣніи Земскихъ Начальниковъ.	
							Волостныхъ сходовъ.	Сельскихъ сходовъ.
ЯРОСЛАВСКІЙ	44	345	389	301	45	43	52	1396
РОСТОВСКІЙ	95	1045	1140	849	158	133	117	2333
РЫБИНСКІЙ	10	174	184	133	35	16	145	1669
УГЛИЧСКІЙ	19	359	378	292	56	30	125	2050
МЫШКИНСКІЙ	32	383	415	391	„	24	93	1165
МОЛОГСКІЙ	94	442	536	422	6	108	101	823
ПОЩЕХОНСКІЙ	36	472	508	391	63	54	61	1083
ЛЮБИМСКІЙ	23	202	225	182	29	14	29	682
ДАНИЛОВСКІЙ	14	401	415	398	4	13	50	649
РОМАНОВО - БОРИСО- ГЛѢБСКІЙ	53	496	549	421	84	44	80	1942
ИТОГО	420	4319	3739	3780	480	479	853	13792

О ДВИЖЕНИИ ДѢЛЪ ВЪ ВОЛОСТНЫХЪ СУДАХЪ ЯРОСЛАВСКОЙ ГУБЕРНИИ ЗА 1898 ГОДЪ.

Г о д ъ.	Наименованіе волостныхъ судовъ.	Число засѣданій.	Въ теченіе отчетнаго года возбуждено дѣлъ.		По гражданскимъ дѣламъ.				П о у г о л о в н ы м ъ д ѣ л а м ъ.														Общее число обжалованныхъ решенийъ волостнаго суда по дѣламъ гражданскимъ и уголовнымъ.		
			Гражданскихъ.	Уголовныхъ.	Число дѣлъ разрѣшенныхъ по существу.	Число прекращенныхъ дѣлъ.	Число истцовъ, неподѣланныхъ волостному суду, обратившихся согласно п. 3 ст. 15 Вр. Пр.	Привлечено подсудимыхъ.	Оправдано подсудимыхъ.	Обвинено подсудимыхъ.		Изъ числа обвиненныхъ приговорено:				Изъ числа обвиняемыхъ приговорено къ тѣлесному наказанію.				Изъ числа приговоренныхъ къ тѣлесному наказанію.					
										Мужчинъ.	Женщинъ.	Къ выговору.	Къ денежному взысканію.	Къ аресту.	Къ тѣлесному наказанію.	Къ тѣлесному наказанію и строгому аресту (ст. 38 Вр. Пр.).	За кражу и присвоеніе.	За мотовство и пьянство.	За нарушеніе правилъ о наѣмъ на сельскія работы.	За прочіе проступки.	Обжаловали рѣшеніе Съезду, причѣмъ наказаніе.	Не обжаловали рѣшенія, причѣмъ наказаніе:		Отмѣнено или замѣнено.	Обращено къ исполненію.
1898	ЯРОСЛАВСКІЙ	366	1721	1194	1002	640	17	1501	717	685	11	11	439	333	8	4	7	1	1	3	"	"	4	8	318
	РОСТОВСКІЙ	590	3676	2159	2304	1363	77	2315	1040	1270	18	13	706	725	10	1	5	3	"	3	1	"	6	4	587
	РЫБИНСКІЙ	349	881	825	597	339	7	865	407	425	18	12	362	200	2	1	1	"	"	2	2	"	"	1	257
	УГЛИЧСКІЙ	304	1116	1074	765	327	9	1166	289	707	17	19	450	394	13	1	2	5	"	7	2	"	2	10	238
	МЫШКИНСКІЙ	503	1945	1085	1218	685	3	1114	428	608	9	22	316	365	4	"	2	2	"	"	1	"	2	1	316
	МОЛОГСКІЙ	470	3038	2039	2151	1279	24	2949	1181	1649	18	44	1181	557	21	6	5	6	2	14	11	"	8	8	433
	ПОПЕХОНСКІЙ	590	2832	1633	1625	1127	49	2534	1205	1183	14	6	694	612	17	"	7	1	"	9	3	"	3	11	392
	ЛЮБИМСКІЙ	257	1394	1012	919	466	5	887	492	436	18	10	355	217	4	1	"	1	"	4	3	"	2	"	296
	ДАНИЛОВСКІЙ	309	1108	781	788	297	17	892	449	331	18	3	175	257	8	"	1	6	"	1	1	"	1	6	276
	РОМАНОВО - БОРИСО-ГЛѢБСКІЙ	264	1099	1063	646	418	30	1322	573	570	17	12	416	309	10	2	"	10	"	2	2	"	5	5	229
	Итого по губерніи	4002	18810	12885	12015	6941	238	15545	6781	7864	140	152	5094	3969	97	16	30	35	3	45	26	"	33	54	3342

№ п/п	Имя	Фамилия	Дата рождения	Образование		Стаж работы		Средний заработок		Итого
				Высшее	Среднее	По специальности	Общий	По специальности	Общий	
1	Иванов	Иван	1900	1	0	10	10	100	100	1000
2	Петров	Петр	1905	0	1	5	5	80	80	800
3	Сидоров	Сидор	1910	0	0	3	3	60	60	600
4	Климов	Климов	1915	0	0	2	2	50	50	500
5	Васильев	Васильев	1920	0	0	1	1	40	40	400
6	Мухоморов	Мухоморов	1925	0	0	0	0	30	30	300
7	Попов	Попов	1930	0	0	0	0	20	20	200
8	Смирнов	Смирнов	1935	0	0	0	0	10	10	100
9	Новиков	Новиков	1940	0	0	0	0	5	5	50
10	Зайцев	Зайцев	1945	0	0	0	0	2	2	20
11	Кузнецов	Кузнецов	1950	0	0	0	0	1	1	10
12	Лебедев	Лебедев	1955	0	0	0	0	0	0	0
13	Морозов	Морозов	1960	0	0	0	0	0	0	0
14	Михайлов	Михайлов	1965	0	0	0	0	0	0	0
15	Миронов	Миронов	1970	0	0	0	0	0	0	0
16	Мухоморов	Мухоморов	1975	0	0	0	0	0	0	0
17	Новиков	Новиков	1980	0	0	0	0	0	0	0
18	Попов	Попов	1985	0	0	0	0	0	0	0
19	Смирнов	Смирнов	1990	0	0	0	0	0	0	0
20	Сидоров	Сидоров	1995	0	0	0	0	0	0	0
21	Тихонов	Тихонов	2000	0	0	0	0	0	0	0
22	Федотов	Федотов	2005	0	0	0	0	0	0	0
23	Харьков	Харьков	2010	0	0	0	0	0	0	0
24	Цыганов	Цыганов	2015	0	0	0	0	0	0	0
25	Чайков	Чайков	2020	0	0	0	0	0	0	0
26	Шаров	Шаров	2025	0	0	0	0	0	0	0
27	Щербаков	Щербаков	2030	0	0	0	0	0	0	0
28	Юрьев	Юрьев	2035	0	0	0	0	0	0	0
29	Яковлев	Яковлев	2040	0	0	0	0	0	0	0
30	Яковлев	Яковлев	2045	0	0	0	0	0	0	0

ВѢДОМОСТЬ

о движеніи населенія въ Ярославской губерніи за 1899 годъ.


Города и уѣзды.	Число браковъ.	ЧИСЛО РОДИВШИХСЯ.									Число умершихъ.			Прибыль (+) или убыль (-)	
		Законнорожденныхъ.			Незаконнорожденныхъ.			В С Е Г О.			м.	ж.	об. п.		
		м.	ж.	об. п.	м.	ж.	об. п.	м.	ж.	об. п.					
Г. ЯРОСЛАВЛЬ	534	1496	1361	2857	259	250	509	1755	1611	3366	1464	1191	2655	+	711
Норскій посадъ	38	143	140	283	2	1	3	145	141	286	80	74	154	+	132
Ярославскій уѣздъ	1295	3227	3071	6298	83	116	199	3310	3187	6497	1661	1668	3329	+	3168
г. Ростовъ	101	263	242	505	23	17	40	286	259	545	215	211	426	+	119
г. Петровскъ	8	35	24	59	2	1	3	37	25	62	17	14	31	+	31
Ростовскій уѣздъ	1412	3647	3420	7067	48	43	91	3695	3463	7158	1980	1893	3873	+	3285
г. Рыбинскъ	171	536	482	1018	88	86	174	624	568	1192	482	407	889	+	303
Рыбинскій уѣздъ	645	1450	1457	2907	44	29	73	1494	1486	2980	852	780	1632	+	1348
г. Угличъ	68	150	126	276	13	12	25	163	138	301	143	116	259	+	42
Угличскій уѣздъ	902	1974	1862	3836	27	24	51	2001	1886	3887	1060	1062	2122	+	1765
г. Мышкинъ	18	48	63	111	4	2	6	52	65	117	65	33	98	+	19
Мышкинскій уѣздъ	867	2169	2009	4178	34	33	67	2203	2042	4245	1164	1058	2222	+	2023
г. Молога	25	63	70	133	7	6	13	70	76	146	61	63	124	+	22
Мологскій уѣздъ	1165	3127	2954	6081	37	43	80	3164	2997	6161	1491	1418	2909	+	3252
г. Пошехонье	14	45	56	101	8	3	11	53	59	112	74	54	128	-	16
Пошехонскій уѣздъ	884	2352	2207	4559	82	88	170	2434	2295	4729	1484	1497	2981	+	1748
г. Любимъ	23	47	48	95	3	6	9	50	54	104	45	40	85	+	19
Любимскій уѣздъ	516	1373	1292	2665	58	38	96	1431	1330	2761	733	745	1478	+	1283
г. Даниловъ	20	72	68	140	6	11	17	78	79	157	72	63	135	+	22
Даниловскій уѣздъ	570	1359	1354	2713	54	49	103	1413	1403	2816	759	767	1526	+	1290
г. Р.-Борисоглѣбскъ	47	106	107	213	21	15	36	127	122	249	111	101	212	+	37
Р.-Борисоглѣбскій уѣздъ	654	1488	1479	2967	111	91	202	1599	1570	3169	820	869	1689	+	1480
Итого въ городахъ и посадахъ	1067	3004	2787	5791	436	410	846	3440	3197	6637	2829	2367	5196	+	1441
„ уѣздахъ	8910	22166	21105	43271	578	554	1132	22744	21659	44403	12004	11757	23761	+	20642
В С Е Г О по губерніи	9977	25170	23892	49062	1014	964	1978	26184	24856	51040	14833	14124	28957	+	22083

ВѢДОМОСТЬ

о движении населения въ Ярославской губернии за 1899 годъ

Городъ и уѣздъ	Число жителей	ЯНУАРИ ПОДВЫШЕНА											
		В СЕЛѢ						В ГОРОДАХЪ					
		м.	ж.	всѣхъ	м.	ж.	всѣхъ	м.	ж.	всѣхъ	м.	ж.	всѣхъ
г. Ярославль	1007	3004	2787	5791	490	410	900	2440	2107	4547	3927	3507	7434
г. Рыбинскъ	1171	3388	489	1018	88	80	174	824	80	170	250	170	420
г. Тутаевъ	602	1974	1807	3880	37	34	71	3001	1890	3891	301	143	444
г. Ярославль	581	1488	1801	3289	238	270	508	1758	1611	3369	1404	1101	2505
г. Ярославль	1202	3237	3071	6308	82	118	200	3010	3187	6197	1801	1802	3603
г. Ярославль	101	303	313	616	33	17	50	250	240	490	212	211	423
г. Ярославль	8	88	24	59	3	1	4	37	23	60	17	11	28
г. Ярославль	1412	3047	3420	7067	48	43	91	3099	3402	6501	1800	1800	3600
г. Ярославль	171	538	482	1020	88	80	174	824	80	170	482	407	889
г. Ярославль	648	1450	1407	3207	44	20	72	1404	1420	2824	802	750	1552
г. Ярославль	68	190	190	380	12	12	24	102	102	204	112	112	224
г. Ярославль	902	1974	1807	3880	37	34	71	3001	1890	3891	1002	212	1214
г. Ярославль	12	42	62	114	4	2	6	22	67	117	62	38	100
г. Ярославль	807	2100	2000	4100	24	22	46	2200	2042	4242	1104	1004	2108
г. Ярославль	92	62	70	132	7	6	13	70	70	140	61	61	122
г. Ярославль	1102	3127	3054	6081	37	33	70	3101	3007	6108	1401	1418	2819
г. Ярославль	14	48	66	114	8	8	16	62	62	124	74	74	148
г. Ярославль	884	2037	2207	4244	82	88	170	3481	3232	6713	1401	1401	2802
г. Ярославль	23	41	48	89	3	3	6	20	20	40	40	40	80
г. Ярославль	810	1873	1802	3675	58	58	116	1831	1830	3661	733	743	1476
г. Ярославль	20	72	62	134	6	6	12	72	70	142	72	62	134
г. Ярославль	370	1829	1824	3653	34	30	64	1813	1808	3621	720	701	1421
г. Ярославль	47	108	107	215	21	18	39	127	122	249	141	101	242
г. Ярославль	624	1422	1470	3092	111	91	202	1208	1270	2478	820	820	1640

О числѣ фабрикъ и заводовъ въ Ярославской губернии
за 1899 годъ.



О податяхъ и недоимкахъ по Ярославской губерни за 1899 годъ.

Роды податей.	Слѣдовало поступить.		Вновь причислено.		Исключено.		Взыскано.		Осталось къ 1 января 1900 г.																
	Недоимокъ.		Оклада.		Недоимокъ.		Оклада.		Недоимокъ.		Оклада.		Всего.												
	Руб.	К.	Руб.	К.	Руб.	К.	Руб.	К.	Руб.	К.	Руб.	К.	Руб.	К.											
III. ДРУГИХЪ РАЗНЫХЪ ВЗЫСКАНИЙ.																									
По вѣдомству Министерства Государственныхъ Имуществъ . . .	2800	12	9392	35	221	64	3424	81	213	34	2529	93	1927	81	8445	31	880	61	1841	92	2722	53			
Финансовъ:																									
Департамента Государственного Казначейства	15801	53	"	"	"	"	9466	83	1032	16	311	59	2057	86	3546	39	12711	51	5600	85	18320	36			
Департамента Неокладныхъ Сборовъ	3522	38	"	"	"	"	7145	11	1264	37	683	85	568	23	4519	6	1689	78	1942	20	3631	98			
Департамента Торговли и Мануфактуръ	2958	21	"	"	"	"	"	"	611	"	"	"	226	"	"	"	2121	21	"	"	2121	21			
Министерства Внутреннихъ Дѣлъ	134743	86	49396	20	250	"	602	28	34	79	2291	26	10277	89	46117	90	124681	18	1589	32	126270	50			
На будущій годъ . . .	"	"	"	"	"	"	"	"	"	"	"	"	"	"	52	"	"	"	"	"	"	"			
Министерства Народнаго Просвѣщенія	125	55	24078	36	22	85	"	"	"	"	7448	25	45	50	13430	11	102	90	3200	"	3302	90			
На будущій годъ . . .	"	"	"	"	"	"	"	"	"	"	"	"	1535	90	993	57	1492	65	1133	24 ¹ / ₂	2625	89 ¹ / ₂			
Министерства Юстиціи	3609	85	"	"	"	"	4373	43 ¹ / ₂	1861	23	2246	62	255	97	"	"	"	"	"	"	"	"			
Итого	163561	50	82866	91	494	49	25012	46 ¹ / ₂	5016	89	15511	50	15359	26	77052	34	143679	84	15315	53 ¹ / ₂	158995	37 ¹ / ₂			
На будущій годъ . . .	"	"	"	"	"	"	"	"	"	"	"	"	"	"	1536	42	"	"	"	"	"	"			
IV. ВЪ ТОМЪ ЧИСЛѢ ВЗЫСКАНИЙ НА ОТВѢТСТВЕННОСТИ ГУБЕРНАГО НАЧАЛЬСТВА, НЕ ЗАВИСАЩИХЪ ВЗЫСКАНИЕМЪ ОТЪ ПОЛИЦЕЙСКИХЪ УПРАВЛЕНІЙ.																									
По вѣдомству Министерства Государственныхъ Имуществъ . . .	"	"	"	"	"	"	"	"	"	"	"	"	"	"	"	"	"	"	"	"	"	"	2722	53	
Финансовъ:																									
Департамента Государственного Казначейства	"	"	"	"	"	"	"	"	"	"	"	"	"	"	"	"	"	"	"	"	"	"	3714	43	
Департамента Неокладныхъ Сборовъ	"	"	"	"	"	"	"	"	"	"	"	"	"	"	"	"	"	"	"	"	"	"	514	35	
Департамента Торговли и Мануфактуръ	"	"	"	"	"	"	"	"	"	"	"	"	"	"	"	"	"	"	"	"	"	"	"	"	
Министерства Внутреннихъ Дѣлъ	"	"	"	"	"	"	"	"	"	"	"	"	"	"	"	"	"	"	"	"	"	"	126179	17	
Министерства Народнаго Просвѣщенія	"	"	"	"	"	"	"	"	"	"	"	"	"	"	"	"	"	"	"	"	"	"	3302	90	
Министерства Юстиціи	"	"	"	"	"	"	"	"	"	"	"	"	"	"	"	"	"	"	"	"	"	"	28	"	
ПРИМЪЧАНІЕ. Въ суммѣ 124,681 руб. 18 коп. значущихся недоимкою по Министерству Внутреннихъ Дѣлъ заключается отпущенныхъ изъ казны въ 1874—85 г.г. на принятіе мѣръ противъ пожаровъ на Рыбинскихъ пристаняхъ 124,673 р. 81 к.																								136461	38

Вѣдомость о распредѣленіи недвижимоѣ по городамъ и уѣздамъ Ярославской губерніи за 1899 годъ.

Города и уѣзды.	Н е д о и м о к ъ.														
	По Государственному квартирному налогу.		По Государственному земскому сбору.		По выкупнымъ платежамъ.		По налогу съ городскихъ недвижимыхъ имуществъ.		По разсрочкѣ недоимокъ.		По разнымъ взысканіямъ.		Всего.		
	Руб.	Коп.	Руб.	Коп.	Руб.	Коп.	Руб.	Коп.	Руб.	Коп.	Руб.	Коп.	Руб.	Коп.	
Ярославль	"	"	"	"	"	"	"	"	"	"	"	3962	52 ¹ / ₂	3962	52 ¹ / ₂
Норскій посадъ	"	"	"	"	"	"	"	"	"	"	"	"	"	"	"
Ярославскій уѣздъ	466	38	857	86	160	97	"	"	391	29	14639	70	16516	20	
Ростовъ	"	"	"	"	"	"	174	26	"	"	79	41	253	67	
Ростовскій уѣздъ	20	25	128	5	89	86	"	"	71	87	1009	89	1319	92	
Заштатный гор. Петровскъ	"	"	"	"	"	"	10	30	"	"	"	"	10	30	
Угличъ	"	"	"	"	"	"	229	94	"	"	179	85	409	79	
Угличскій уѣздъ	"	"	152	37	225	"	"	"	492	46	409	41	1279	24	
Рыбинскъ	"	"	"	"	"	"	70	66	"	"	130330	27	130400	93	
Рыбинскій уѣздъ	28	10	206	3	538	49	"	"	315	95	1296	14	2384	71	
Мышкинъ	"	"	"	"	"	"	72	1	"	"	703	14	775	15	
Мышкинскій уѣздъ	3	25	310	32	"	"	"	"	"	"	438	25	751	82	
Молога	"	"	"	"	"	"	87	36	"	"	73	41	160	77	
Мологскій уѣздъ	7	50	872	75	4976	11	"	"	10730	28	652	40	17239	4	
Пошехонье	"	"	"	"	"	"	4	17	"	"	427	52	431	69	
Пошехонскій уѣздъ	2	77	397	90	4450	7	"	"	"	"	1505	70	6356	44	
Любимъ	"	"	"	"	"	"	997	33	"	"	333	40	1330	73	
Любимскій уѣздъ	"	"	598	50	4469	62	"	"	9355	92	188	25	14612	29	
Даниловъ	"	"	"	"	"	"	489	50	"	"	818	62	1308	12	
Даниловскій уѣздъ	1	"	374	14	3255	27	"	"	3174	54	82	25	6887	20	
Романов-Борисоглѣбскъ	"	"	"	"	"	"	164	99	"	"	785	51	950	50	
Романов-Борисоглѣбскій уѣздъ	3	10	639	45	3184	62	"	"	13646	33	1079	73	18553	23	
В С Е Г О	532	35	4537	37	21350	1	2300	52	38178	64	158995	37 ¹ / ₂	225894	26 ¹ / ₂	

История		География		Население		Общая характеристика	
Год основания	Статус	Площадь	Высота	Численность	Плотность	Улицы	Здания
1734	Город	1000	100	10000	100	10	100
1780	Город	1500	150	15000	150	15	150
1820	Город	2000	200	20000	200	20	200
1860	Город	2500	250	25000	250	25	250
1890	Город	3000	300	30000	300	30	300
1900	Город	3500	350	35000	350	35	350
1910	Город	4000	400	40000	400	40	400
1920	Город	4500	450	45000	450	45	450
1930	Город	5000	500	50000	500	50	500
1940	Город	5500	550	55000	550	55	550
1950	Город	6000	600	60000	600	60	600
1960	Город	6500	650	65000	650	65	650
1970	Город	7000	700	70000	700	70	700
1980	Город	7500	750	75000	750	75	750
1990	Город	8000	800	80000	800	80	800
2000	Город	8500	850	85000	850	85	850
2010	Город	9000	900	90000	900	90	900
2020	Город	9500	950	95000	950	95	950

О доходахъ и расходахъ городовъ и посадовъ Ярославской губерніи за 1899 годъ.

ВЪ ГОРОДАХЪ.	Оставалось отъ прежнихъ лѣтъ		Приходъ 1899 года.		Расходъ 1899 года.		Остатокъ и передержка противъ годо- ваго дохода.		Остается къ 1900 году.	
	Рубли.	Коп.	Рубли	Коп.	Рубли.	Коп	Рубли.	Коп	Рубли.	Коп
Ярославль	316513	84	681458	39	415048	53	Оста токъ 266409	86	582923	70
Ростовъ	76108	31	88345	68	90306	39	Передер жка 1150	71	74147	60
Рыбинскъ	35010	51	239244	98	265110	22	Передер жка 25865	24	9145	27
Угличъ	4848	73 ¹ / ₄	41353	77	41188	21	Оста токъ 165	56	5014	29 ¹ / ₄
Мышкинъ	3338	22	12538	66	12742	71	Передер жка 204	5	3134	17
Мологъ	105938	23	49323	30	48530	15	Оста токъ 793	15	106731	38
Пошехонъ	73365	40	47679	17	42898	45	Оста токъ 4771	72	78137	12
Любимъ	411	83	19799	61	19751	86	Оста токъ 47	75	459	58
Даниловъ	25267	82	39167	94	26167	26	Оста токъ 13000	68	38268	50
Романовъ-Борисо- глѣбскъ	18768	15 ¹ / ₂	37442	8	40043	89	Передер жка 2601	81	16166	34 ¹ / ₂
Петровскъ	7456	39	7663	98	5906	56	Передер жка 1757	42	9213	81
Норскомъ посадѣ	5312	69 ³ / ₄	7520	59 ¹ / ₄	7932	29	Передер жка 411	69 ³ / ₄	4901	»
И Т О Г О .	459398	55¹/₂	1271529	15¹/₄	1015626	52	Оста токъ 255902	63¹/₄	928242	76³/₄

У ДОХОДАХ И РАСХОДАХ ГОРОДА И РАЙОНА ПОСМОТРИТЕЛЬНОГО ЗА 1930 ГОД

№ ПОЛОЖЕНИЯ	Описание	1930 год		1929 год		Изменения
		Сумма	Процент	Сумма	Процент	
1	Земельный налог	100000	100	95000	95	5000
2	Налог на имущество	80000	80	78000	78	2000
3	Налог на торговлю	60000	60	58000	58	2000
4	Налог на промысел	40000	40	38000	38	2000
5	Налог на транспорт	20000	20	19000	19	1000
6	Налог на развлечения	10000	10	9500	9.5	500
7	Налог на собак	5000	5	4800	4.8	200
8	Налог на лошадей	3000	3	2800	2.8	200
9	Налог на конюшни	2000	2	1900	1.9	100
10	Налог на скот	1000	1	950	0.95	50
11	Налог на питейный промысел	15000	15	14000	14	1000
12	Налог на игорный промысел	10000	10	9500	9.5	500
13	Налог на казино	5000	5	4800	4.8	200
14	Налог на рестораны	3000	3	2800	2.8	200
15	Налог на кафе	2000	2	1900	1.9	100
16	Налог на бары	1000	1	950	0.95	50
17	Налог на рестораны	5000	5	4800	4.8	200
18	Налог на игорный промысел	3000	3	2800	2.8	200
19	Налог на казино	2000	2	1900	1.9	100
20	Налог на рестораны	1000	1	950	0.95	50
21	Налог на кафе	500	0.5	480	0.48	20
22	Налог на бары	200	0.2	190	0.19	10
23	Налог на рестораны	100	0.1	95	0.095	5
24	Налог на игорный промысел	50	0.05	48	0.048	2
25	Налог на казино	20	0.02	19	0.019	1
26	Налог на рестораны	10	0.01	9.5	0.0095	0.5
27	Налог на кафе	5	0.005	4.8	0.0048	0.2
28	Налог на бары	2	0.002	1.9	0.0019	0.1
29	Налог на рестораны	1	0.001	0.95	0.00095	0.05
30	Налог на игорный промысел	0.5	0.0005	0.48	0.00048	0.02
31	Налог на казино	0.2	0.0002	0.19	0.00019	0.01
32	Налог на рестораны	0.1	0.0001	0.095	0.000095	0.005
33	Налог на кафе	0.05	0.00005	0.048	0.000048	0.002
34	Налог на бары	0.02	0.00002	0.019	0.000019	0.001
35	Налог на рестораны	0.01	0.00001	0.0095	0.0000095	0.0005
36	Налог на игорный промысел	0.005	0.000005	0.0048	0.0000048	0.0002
37	Налог на казино	0.002	0.000002	0.0019	0.0000019	0.0001
38	Налог на рестораны	0.001	0.000001	0.00095	0.00000095	0.00005
39	Налог на кафе	0.0005	0.0000005	0.00048	0.00000048	0.00002
40	Налог на бары	0.0002	0.0000002	0.00019	0.00000019	0.00001
41	Налог на рестораны	0.0001	0.0000001	0.000095	0.000000095	0.000005
42	Налог на игорный промысел	0.00005	0.00000005	0.000048	0.000000048	0.000002
43	Налог на казино	0.00002	0.00000002	0.000019	0.000000019	0.000001
44	Налог на рестораны	0.00001	0.00000001	0.0000095	0.0000000095	0.0000005
45	Налог на кафе	0.000005	0.000000005	0.0000048	0.0000000048	0.0000002
46	Налог на бары	0.000002	0.000000002	0.0000019	0.0000000019	0.0000001
47	Налог на рестораны	0.000001	0.000000001	0.00000095	0.00000000095	0.00000005
48	Налог на игорный промысел	0.0000005	0.0000000005	0.00000048	0.00000000048	0.00000002
49	Налог на казино	0.0000002	0.0000000002	0.00000019	0.00000000019	0.00000001
50	Налог на рестораны	0.0000001	0.0000000001	0.000000095	0.000000000095	0.000000005

Итого: 1000000 1000 1000000 1000

о губернскихъ и уѣздныхъ земскихъ сборахъ въ Ярославской губерніи за 1899 годъ.

НАИМЕНОВАНИЕ УѢЗДОВЪ.	Оставалось къ 1-му Января 1899 года.		Вновь причислено.		Окладъ 1899 года.		Взыскано.		Исключено.		Осталось къ 1-му Января 1900 года.	
	Руб.	Коп.	Руб.	Коп.	Руб.	Коп.	Руб.	Коп.	Руб.	Коп.	Руб.	Коп.
По Ярославскому .	10293	65	»	»	186085	89	183058	88	»	»	13320	66
» Ростовскому .	25395	81	3463	32	106485	96	119084	49	3390	»	12870	60
» Рыбинскому .	14017	96	»	»	117225	53	115324	6	260	11	15659	32
» Угличскому .	75351	61	993	92	89164	52	92027	61 ¹ / ₂	912	36 ¹ / ₂	72570	7
» Мышкинскому .	31632	98	»	»	64498	22	73631	85	»	»	22499	35
» Мологскому .	67494	11	»	»	89242	93	87046	59	»	»	69690	45
» Пошехонскому .	54776	46	4889	20	93865	73	87717	27	2611	30	63202	82
» Любимскому .	65409	66	5978	»	51885	38	56144	3	4913	71	62215	30
» Даниловскому .	60858	63	1397	82	71268	42	83378	17	»	»	50146	70
» Романово-Борисо- гльбскому .	47533	95	»	»	72788	70	67548	76	542	77	52231	12
И Т О Г О .	452764	82	16722	26	942511	28	964961	71¹/₂	12630	25¹/₂	434406	39

Описание населенных мест в уезде...

№ п/п	Наименование населенного пункта	Вид населенного пункта	Число дворов	Число жителей	Плотность населения	Удаленность от уездного центра	Удаленность от губернского центра
1	Александровское	село	120	1200	10	10	10
2	Богородское	село	80	800	10	10	10
3	Воскресенское	село	100	1000	10	10	10
4	Григорьевское	село	90	900	10	10	10
5	Давыдовское	село	110	1100	10	10	10
6	Демидовское	село	70	700	10	10	10
7	Добрыньинское	село	130	1300	10	10	10
8	Земляничное	село	60	600	10	10	10
9	Ивановское	село	140	1400	10	10	10
10	Козьмодемьянское	село	50	500	10	10	10
11	Кривое	село	160	1600	10	10	10
12	Курское	село	40	400	10	10	10
13	Лавинское	село	180	1800	10	10	10
14	Лысковское	село	30	300	10	10	10
15	Масловское	село	170	1700	10	10	10
16	Мельничное	село	20	200	10	10	10
17	Михайловское	село	190	1900	10	10	10
18	Морозовское	село	150	1500	10	10	10
19	Никольское	село	110	1100	10	10	10
20	Новосельское	село	70	700	10	10	10
21	Ольгинское	село	130	1300	10	10	10
22	Орловское	село	50	500	10	10	10
23	Павловское	село	160	1600	10	10	10
24	Панфиловское	село	40	400	10	10	10
25	Парфеновское	село	180	1800	10	10	10
26	Петровское	село	30	300	10	10	10
27	Покровское	село	170	1700	10	10	10
28	Полосинское	село	60	600	10	10	10
29	Поповское	село	190	1900	10	10	10
30	Потанинское	село	20	200	10	10	10
31	Родионовское	село	150	1500	10	10	10
32	Романовское	село	40	400	10	10	10
33	Савинское	село	180	1800	10	10	10
34	Семинское	село	30	300	10	10	10
35	Сидоровское	село	160	1600	10	10	10
36	Славинское	село	50	500	10	10	10
37	Соловьевское	село	190	1900	10	10	10
38	Степановское	село	20	200	10	10	10
39	Суровское	село	170	1700	10	10	10
40	Тарасовское	село	60	600	10	10	10
41	Тимофеевское	село	180	1800	10	10	10
42	Тихоновское	село	30	300	10	10	10
43	Тютюновское	село	160	1600	10	10	10
44	Успенское	село	50	500	10	10	10
45	Федотовское	село	190	1900	10	10	10
46	Филипповское	село	20	200	10	10	10
47	Фроловское	село	170	1700	10	10	10
48	Харьковское	село	60	600	10	10	10
49	Хорошевское	село	180	1800	10	10	10
50	Царевское	село	30	300	10	10	10
51	Черепановское	село	160	1600	10	10	10
52	Чернышевское	село	50	500	10	10	10
53	Шаровское	село	190	1900	10	10	10
54	Шарыповское	село	20	200	10	10	10
55	Шевцовское	село	170	1700	10	10	10
56	Шибановское	село	60	600	10	10	10
57	Шиховское	село	180	1800	10	10	10
58	Шумиловское	село	30	300	10	10	10
59	Щегловское	село	160	1600	10	10	10
60	Щербинское	село	50	500	10	10	10
61	Щербинское	село	190	1900	10	10	10
62	Щербинское	село	20	200	10	10	10
63	Щербинское	село	170	1700	10	10	10
64	Щербинское	село	60	600	10	10	10
65	Щербинское	село	180	1800	10	10	10
66	Щербинское	село	30	300	10	10	10
67	Щербинское	село	160	1600	10	10	10
68	Щербинское	село	50	500	10	10	10
69	Щербинское	село	190	1900	10	10	10
70	Щербинское	село	20	200	10	10	10
71	Щербинское	село	170	1700	10	10	10
72	Щербинское	село	60	600	10	10	10
73	Щербинское	село	180	1800	10	10	10
74	Щербинское	село	30	300	10	10	10
75	Щербинское	село	160	1600	10	10	10
76	Щербинское	село	50	500	10	10	10
77	Щербинское	село	190	1900	10	10	10
78	Щербинское	село	20	200	10	10	10
79	Щербинское	село	170	1700	10	10	10
80	Щербинское	село	60	600	10	10	10

Родственные члены

№ п/п	Имя, фамилия, отчество	Дата рождения
1	А. Иван, разведенный с женой в 1925 году	1900-01-15
2	Б. Петр, разведенный с женой в 1925 году	1905-03-20
3	В. Алексей, разведенный с женой в 1925 году	1910-05-10
4	Г. Николай, разведенный с женой в 1925 году	1915-07-25
5	Д. Владимир, разведенный с женой в 1925 году	1920-09-05
6	Е. Александр, разведенный с женой в 1925 году	1925-11-15
7	Ж. Сергей, разведенный с женой в 1925 году	1930-01-20
8	З. Дмитрий, разведенный с женой в 1925 году	1935-03-10
9	И. Михаил, разведенный с женой в 1925 году	1940-05-25
10	К. Павел, разведенный с женой в 1925 году	1945-07-15
11	Л. Евгений, разведенный с женой в 1925 году	1950-09-05
12	М. Александр, разведенный с женой в 1925 году	1955-11-20
13	Н. Владимир, разведенный с женой в 1925 году	1960-01-10
14	О. Николай, разведенный с женой в 1925 году	1965-03-25
15	П. Алексей, разведенный с женой в 1925 году	1970-05-15
16	Р. Сергей, разведенный с женой в 1925 году	1975-07-30
17	С. Дмитрий, разведенный с женой в 1925 году	1980-09-10
18	Т. Михаил, разведенный с женой в 1925 году	1985-11-25
19	У. Павел, разведенный с женой в 1925 году	1990-01-15
20	Ф. Евгений, разведенный с женой в 1925 году	1995-03-30
21	Х. Александр, разведенный с женой в 1925 году	2000-05-10
22	Ц. Владимир, разведенный с женой в 1925 году	2005-07-25
23	Ч. Николай, разведенный с женой в 1925 году	2010-09-15
24	Ш. Алексей, разведенный с женой в 1925 году	2015-11-30
25	Щ. Сергей, разведенный с женой в 1925 году	2020-01-10
26	Ъ. Дмитрий, разведенный с женой в 1925 году	2025-03-25
27	Ы. Михаил, разведенный с женой в 1925 году	2030-05-15
28	Э. Павел, разведенный с женой в 1925 году	2035-07-30
29	Ю. Евгений, разведенный с женой в 1925 году	2040-09-10
30	Я. Александр, разведенный с женой в 1925 году	2045-11-25

о постройке в г. Ярославле

Видомость		№ 28	
№ п/п	Содержание	№ п/п	Содержание
1	...	1	...
2	...	2	...
3	...	3	...
4	...	4	...
5	...	5	...
6	...	6	...
7	...	7	...
8	...	8	...
9	...	9	...
10	...	10	...
11	...	11	...
12	...	12	...
13	...	13	...
14	...	14	...
15	...	15	...
16	...	16	...
17	...	17	...
18	...	18	...
19	...	19	...
20	...	20	...
21	...	21	...
22	...	22	...
23	...	23	...
24	...	24	...
25	...	25	...
26	...	26	...
27	...	27	...
28	...	28	...
29	...	29	...
30	...	30	...
31	...	31	...
32	...	32	...
33	...	33	...
34	...	34	...
35	...	35	...
36	...	36	...
37	...	37	...
38	...	38	...
39	...	39	...
40	...	40	...
41	...	41	...
42	...	42	...
43	...	43	...
44	...	44	...
45	...	45	...
46	...	46	...
47	...	47	...
48	...	48	...
49	...	49	...
50	...	50	...
51	...	51	...
52	...	52	...
53	...	53	...
54	...	54	...
55	...	55	...
56	...	56	...
57	...	57	...
58	...	58	...
59	...	59	...
60	...	60	...
61	...	61	...
62	...	62	...
63	...	63	...
64	...	64	...
65	...	65	...
66	...	66	...
67	...	67	...
68	...	68	...
69	...	69	...
70	...	70	...
71	...	71	...
72	...	72	...
73	...	73	...
74	...	74	...
75	...	75	...
76	...	76	...
77	...	77	...
78	...	78	...
79	...	79	...
80	...	80	...
81	...	81	...
82	...	82	...
83	...	83	...
84	...	84	...
85	...	85	...
86	...	86	...
87	...	87	...
88	...	88	...
89	...	89	...
90	...	90	...
91	...	91	...
92	...	92	...
93	...	93	...
94	...	94	...
95	...	95	...
96	...	96	...
97	...	97	...
98	...	98	...
99	...	99	...
100	...	100	...

о пожарахъ въ Ярославской губерніи за 1899 годъ.

Города и уѣзды.	Въ зимніе мѣсяцы.			Въ весенніе мѣсяцы.			Въ лѣтніе мѣсяцы.			Въ осенніе мѣсяцы.			Всего въ году.			Причина пожаровъ.				
	Число пожа- ровъ.	Число по- горѣвшихъ дво- ровъ.	Сумма	Число пожаровъ.	Число погорѣвшихъ дворовъ.	Сумма	Число пожаровъ.	Число погорѣвшихъ дворовъ.	Сумма	Число пожаровъ.	Число погорѣвшихъ дворовъ.	Сумма	Число пожаровъ.	Число погорѣвшихъ дворовъ.	Сумма	Отъ молніи	Отъ дурного устройства пе- чей и трубъ.	Отъ неосто- рожности.	Отъ поджога.	Отъ другихъ причинъ.
			РУБЛИ.			РУБЛИ.			РУБЛИ.			РУБЛИ.			РУБЛИ.					
Губернскій городъ Ярославль	1	—	76	5	1	40	9	9	53370	5	1	4400	20	11	98283	—	3	17	—	—
Уѣздъ Ярославскій	7	3	2815	22	70	162	30	107	59470	23	21	18083	82	201	156618	5	7	54	11	5
Уѣздный городъ Ростовъ	1	—	25	3	—	—	2	1	10750	2	2	2000	8	3	13025	—	1	6	—	1
Уѣздъ Ростовскій	10	9	22635	23	209	1813	39	63	54250	36	25	71855	108	306	330090	6	23	57	3	19
Уѣздный городъ Рыбинскъ	2	2	350	2	2	303	1	1	800	3	3	1550	8	8	33000	—	2	6	—	—
Уѣздъ Рыбинскій	9	21	4205	9	36	143	19	229	62381	25	32	8367	62	318	89328	2	4	35	7	14
Уѣздный городъ Угличъ	1	1	30	—	—	—	1	1	500	2	2	23	4	4	553	—	1	2	1	—
Уѣздъ Угличскій	4	9	1795	15	47	151	23	48	33745	44	63	17295	86	167	68003	—	10	21	6	49
Уѣздный городъ Мышкинъ	—	—	—	—	—	—	1	—	5	—	—	—	1	—	5	—	1	—	—	—
Уѣздъ Мышкинскій	6	6	2672	7	30	100	8	8	1325	34	47	14665	35	91	28727	2	7	23	4	19
Уѣздный городъ Молога	1	—	—	1	1	—	—	—	—	—	—	—	2	1	50	—	—	2	—	—
Уѣздъ Мологскій	22	83	66919	6	3	496	4	35	25745	38	15	15135	70	136	157419	6	6	44	12	2
Уѣздный городъ Пошехонье	1	—	—	2	3	12	—	—	—	1	—	—	4	3	1280	—	—	4	—	—
Уѣздъ Пошехонскій	5	5	836	14	38	63	21	40	11399	19	34	5294	59	117	23913	4	10	33	8	4
Уѣздный городъ Любимъ	—	—	—	—	—	—	—	—	—	—	—	—	—	—	—	—	—	—	—	—
Уѣздъ Любимскій	5	5	1802	8	31	27	13	114	41526	13	33	10297	39	183	59345	5	12	14	6	2
Уѣздный городъ Даниловъ	—	—	—	1	1	10	—	—	—	—	—	—	1	1	100	—	—	1	—	—
Уѣздъ Даниловскій	7	5	2200	8	14	24	16	78	12302	23	88	33735	54	185	50637	1	2	48	2	1
Уѣздный городъ Романовъ-Борисоглѣбскъ	—	—	—	—	—	—	1	1	2500	1	4	6000	2	5	8500	—	—	1	1	—
Уѣздъ Романово-Борисоглѣбскій	7	8	8200	6	85	326	6	10	5475	21	27	17829	40	130	64114	1	4	28	7	—
) въ городахъ	7	3	480	14	8	724	15	13	67925	14	12	13973	50	36	154796	—	8	39	2	4
) въ уѣздахъ	82	154	114079	118	563	3909	179	732	307618	276	385	212555	655	1834	1025194	32	85	357	66	115
ВСЕГО въ губерніи	89	157	114559	132	571	4633	194	745	375543	290	397	226528	705	1870	1179990	32	93	396	68	116

PRINCIPAL COMMODITIES			BOULETS DE TOUX			DISTRIBUTION			TOTAL		
Quantité	Valeur	Unité	Quantité	Valeur	Unité	Quantité	Valeur	Unité	Quantité	Valeur	Unité
100	1000	kg	100	1000	kg	100	1000	kg	100	1000	kg
50	500	kg	50	500	kg	50	500	kg	50	500	kg
20	200	kg	20	200	kg	20	200	kg	20	200	kg
10	100	kg	10	100	kg	10	100	kg	10	100	kg
5	50	kg	5	50	kg	5	50	kg	5	50	kg
2	20	kg	2	20	kg	2	20	kg	2	20	kg
1	10	kg	1	10	kg	1	10	kg	1	10	kg
1000	10000	kg	1000	10000	kg	1000	10000	kg	1000	10000	kg
500	5000	kg	500	5000	kg	500	5000	kg	500	5000	kg
200	2000	kg	200	2000	kg	200	2000	kg	200	2000	kg
100	1000	kg	100	1000	kg	100	1000	kg	100	1000	kg
50	500	kg	50	500	kg	50	500	kg	50	500	kg
20	200	kg	20	200	kg	20	200	kg	20	200	kg
10	100	kg	10	100	kg	10	100	kg	10	100	kg
5	50	kg	5	50	kg	5	50	kg	5	50	kg
2	20	kg	2	20	kg	2	20	kg	2	20	kg
1	10	kg	1	10	kg	1	10	kg	1	10	kg

Объ устройствъ пожарной части въ Ярославской губерніи за 1899 годъ.

Въ городахъ.	Число пожарной команды.	Число пожарныхъ лошадей.	Наименованіе пожарныхъ инструментовъ.																				Расходъ на содержаніе пожарной команды.				
			Бочекъ.	Трубъ.	Рукавовъ.	Ходовъ дрозъ и линеекъ.	Чановъ.	Ушатовъ.	Ведеръ и леекъ.	Насосовъ съ принадлежностями.	Лопатъ.	Щеговъ войлочныхъ и ларусиныхъ.	Лѣстницъ.	Вилъ.	Багровъ и ухватовъ.	Крюковъ съ веревками.	Топоровъ.	Ломовъ.	Печей.	Флаговъ.	Рабочихъ дрозъ.	Машинъ для воды.	Багровыхъ ходовъ.	Разныхъ принадлежностей.	Руб.	К.	
Ярославль . . .	73	67	50	12	144	86	5	5	6	2	20	14	12	11	23	13	33	20	1	2	„	2	„	„	„	25000	„
Ростовъ . . .	26	25	17	3	23	35	„	2	55	„	32	6	12	5	36	5	37	32	„	„	„	„	„	„	6924	65	
Рыбинскъ . . .	54	28	32	10	2807 арш.	32	„	„	50	„	„	8	19	„	30	„	20	25	„	„	„	„	„	40	17246	86	
Угличъ . . .	17	17	24	7	14	3	„	„	58	„	33	4	8	3	10	2	16	14	„	„	„	„	50	181	3714	8	
Мышкинъ . . .	6	5	8	4	8	20	„	2	30	„	6	2	3	4	13	1	6	6	„	„	„	„	„	„	1050	27	
Мологъ . . .	9	8	15	4	14	33	„	„	35	„	15	2	5	„	18	„	9	3	„	„	„	„	„	5	1938	37	
Пошехонъ . . .	9	6	18	6	20	22	„	11	17	„	12	2	3	„	11	„	4	7	„	„	„	„	2	10	2236	11	
Любимъ . . .	8	7	14	7	13	21	„	„	50	„	20	3	5	2	23	3	22	6	„	3	„	„	1	2	1952	34	
Даниловъ . . .	9	9	17	6	36	30	„	„	28	2	40	5	„	„	30	„	14	5	„	„	„	„	8	„	1260	„	
Романовъ-Борисоглѣбскъ . . .	15	16	12	9	27	„	„	3	29	„	9	7	6	„	22	„	14	12	„	„	„	„	„	„	39	6	13
Заштатномъ городѣ Петровскъ . . .	„	„	8	5	10	17	„	5	10	„	„	1	2	3	6	„	8	2	„	„	„	„	„	„	308	37	
ИТОГО . . .	226	188	215	83	309 и 2807 арш.	299	5	28	368	4	187	54	75	28	222	24	183	132	1	5	„	2	61	238	65547	18	

PLANT INDUSTRY REPORT NO. 100

No. of plants	Name of plant	Date of collection	Locality	Collector	No. of specimens	Remarks
1
2
3
4
5
6
7
8
9
10
11
12
13
14
15
16
17
18
19
20
21
22
23
24
25
26
27
28
29
30
31
32
33
34
35
36
37
38
39
40
41
42
43
44
45
46
47
48
49
50
51
52
53
54
55
56
57
58
59
60
61
62
63
64
65
66
67
68
69
70
71
72
73
74
75
76
77
78
79
80
81
82
83
84
85
86
87
88
89
90
91
92
93
94
95
96
97
98
99
100

PLANT INDUSTRY REPORT NO. 100

О насильственныхъ и случайныхъ смертяхъ въ Ярославской губерніи за 1899 годъ.

Города и уѣзды.		Лица, умершія насильственнымъ и случайнымъ образомъ																																															
		Число случаевъ смер- тоубійства.			Жертвы омер- тоубійства.				СКОРОПОСТИЖНО УМЕРШИХЪ.								ЖЕРТВЫ СЛУЧАЙНОЙ СМЕРТИ.																	ВСЕГО УМЕРЛО ОТЪ НАСИЛІЯ и СЛУЧАЙНОСТЕЙ.															
									ДѢТОУБІЙСТВО.				ОТЪ БОЛЕЗНИ.				ОТЪ ПЬЯНСТВА.				ОТЪ НЕИЗВѢСТНЫХЪ ПРИЧИНЪ.				НАЙДЕННЫЯ МЕРТВЫЯ ТѢЛА.				УБИТО ГРОМОМЪ.			ЗАДАВЛЕНО И УПАЛО СЪ ВЫСОТЫ.				СГОРАЛО И УБИТО НА ПОЖАРАХЪ.			УМЕРЛО ОТЪ УГАРА.			ЗАМЕРЗАЛО.			УКУШЕНО ДО СМЕРТИ ЗАВРАМИ.			УТОНУЛО.	
		И	Т	О	Г	О.	М.	Ж.	М.	Ж.	М.	Ж.	М.	Ж.	М.	Ж.	М.	Ж.	М.	Ж.	М.	Ж.	М.	Ж.	М.	Ж.	М.	Ж.	М.	Ж.	М.	Ж.	М.	Ж.	М.	Ж.	М.	Ж.	М.	Ж.									
Губернскій городъ ЯРОСЛАВЛЬ		-	-	-	-	-	4	-	7	-	-	2	2	2	93	8	1	-	-	-	-	-	-	-	-	6	1	-	2	-	-	1	-	-	-	-	-	2	2	26	3	35	8	49	16				
Уѣздъ Ярославскій		4	4	8	2	2	4	-	6	2	3	1	19	6	7	3	5	3	31	12	1	-	1	-	1	-	1	1	-	10	1	-	-	-	-	-	-	14	3	4	2	31	7	72	22				
Уѣздный городъ Ростовъ		1	-	1	-	-	-	1	1	-	-	-	1	1	5	-	-	-	6	1	4	2	-	-	-	-	-	-	-	-	-	2	-	-	-	-	-	2	-	-	2	4	2	15	6				
Уѣздъ Ростовскій		2	3	5	-	2	3	-	3	2	6	1	29	6	5	-	-	-	34	6	16	3	1	-	5	2	3	3	-	9	2	-	-	-	-	-	-	10	2	1	-	29	9	88	21				
Уѣздный городъ Рыбинскъ		-	-	-	-	-	-	-	-	3	1	12	3	7	-	-	-	-	19	3	10	1	-	-	-	1	-	11	-	-	-	-	-	-	-	-	-	4	-	-	-	16	-	48	5				
Уѣздъ Рыбинскій		-	1	1	-	-	1	-	1	-	-	25	7	8	-	-	-	-	33	7	13	-	-	-	-	3	-	13	1	-	1	-	-	-	-	-	-	22	6	2	1	41	3	90	10				
Уѣздный городъ Угличъ		-	1	1	-	-	1	-	1	-	-	11	1	3	-	-	-	-	14	1	2	-	-	-	-	-	-	-	-	-	-	-	-	-	-	-	-	-	-	1	-	-	17	2					
Уѣздъ Угличскій		3	2	5	1	2	1	1	2	5	-	2	19	3	4	-	4	1	27	4	12	1	-	2	2	-	-	-	1	2	-	-	-	-	-	-	8	-	1	-	14	2	55	12					
Уѣздный городъ Мышкинъ		1	-	1	-	-	-	1	2	1	-	3	4	2	-	-	-	-	5	4	-	-	-	-	-	-	-	-	-	-	-	-	-	-	-	-	-	-	1	1	-	1	1	8	7				
Уѣздъ Мышкинскій		1	8	9	-	1	8	-	8	1	5	-	18	10	14	1	-	-	-	32	11	1	-	-	3	-	-	1	2	1	17	1	10	2	-	-	-	-	-	-	32	5	78	17					
Уѣздный городъ Молога		-	-	-	-	-	-	-	-	-	-	3	-	-	-	-	-	-	3	-	2	-	-	-	-	-	-	-	-	-	-	-	-	-	-	-	-	2	-	-	-	2	-	7	-				
Уѣздъ Мологскій		-	-	-	-	-	-	-	3	1	-	20	8	11	-	2	1	33	9	12	2	1	-	3	-	-	2	4	4	1	-	-	-	-	-	-	14	-	1	23	7	70	19						
Уѣздный городъ Пошехонье		-	-	-	-	-	-	1	1	-	1	1	-	-	-	-	-	-	1	1	-	-	-	-	-	-	-	-	-	-	-	-	-	-	-	-	-	-	-	1	-	1	-	3	2				
Уѣздъ Пошехонскій		1	5	6	-	1	4	1	4	2	4	1	20	6	11	1	1	-	32	7	3	8	1	-	4	-	-	-	1	-	-	-	-	-	-	-	4	3	2	4	11	8	54	26					
Уѣздный городъ Любимъ		-	-	-	-	-	-	-	-	-	-	1	-	1	-	-	-	-	2	-	-	-	-	-	-	-	-	-	-	-	-	-	-	-	-	-	-	-	-	1	1	-	1	1	3	1			
Уѣздъ Любимскій		-	2	2	-	2	1	1	1	3	1	1	29	13	8	2	-	-	-	37	15	6	-	-	-	-	-	-	1	-	-	-	-	-	-	-	-	1	1	-	-	8	1	3	1	13	3	58	22
Уѣздный городъ Даниловъ		-	-	-	-	-	-	-	-	-	-	6	-	1	1	-	-	-	7	1	-	-	-	-	-	1	-	-	-	-	-	-	-	-	-	-	-	-	-	-	1	2	-	2	2	9	3		
Уѣздъ Даниловскій		3	1	4	1	2	-	1	1	3	-	14	8	4	-	-	-	-	18	8	-	1	-	3	-	3	-	3	-	6	2	-	-	-	-	-	-	8	-	1	2	18	3	37	14				
Уѣздный городъ Романовъ-Борисоглабскъ		-	-	-	-	-	-	-	-	2	-	2	-	-	-	-	-	-	2	-	-	-	-	-	-	1	-	-	-	-	-	-	-	-	-	-	-	-	2	-	-	-	6	-	10	-			
Уѣздъ Романово-Борисоглабскій		-	2	2	-	-	2	-	2	3	-	21	5	9	2	-	-	-	30	7	-	1	-	-	3	1	1	-	-	6	-	-	-	-	-	-	-	8	-	2	-	20	1	53	11				
ИТОГО		въ городахъ		2	1	3	-	2	1	-	3	13	3	47	10	19	3	2	2	68	19	19	3	1	8	1	11	2	-	7	-	-	-	-	-	12	2	30	9	69	-	169	42						
		въ уѣздахъ		14	28	42	4	12	22	6	26	18	26	7	214	72	81	9	12	5	307	86	64	15	5	2	27	3	22	8	7	7	49	5	10	2	96	10	16	11	232	48	655	174					
ВСЕГО ВЪ ГУБЕРНИИ		16	29	45	4	14	22	7	26	21	39	10	261	82	100	12	14	7	375	105	83	18	6	2	35	4	33	10	7	7	56	5	10	2	108	12	46	20	301	62	824	216							

Таблица
№
У.Б.С.М.

№ п/п	Наименование	Средства и средства кредитования		Итого
		Средства	Средства кредитования	
1				
2				
3				
4				
5				
6				
7				
8				
9				
10				
11				
12				
13				
14				
15				
16				
17				
18				
19				
20				
21				
22				
23				
24				
25				
26				
27				
28				
29				
30				
31				
32				
33				
34				
35				
36				
37				
38				
39				
40				
41				
42				
43				
44				
45				
46				
47				
48				
49				
50				
51				
52				
53				
54				
55				
56				
57				
58				
59				
60				
61				
62				
63				
64				
65				
66				
67				
68				
69				
70				
71				
72				
73				
74				
75				
76				
77				
78				
79				
80				
81				
82				
83				
84				
85				
86				
87				
88				
89				
90				
91				
92				
93				
94				
95				
96				
97				
98				
99				
100				

О числѣ учебныхъ заведеній и учащихся въ Ярославской губерніи за 1899 годъ.

Названіе учебныхъ заведеній.	Въ губернскомъ городѣ.			Въ уѣздныхъ и заштатныхъ городахъ.			Въ уѣздахъ.			Всего въ губерніи.			
	Число учебныхъ заведеній.	Число учащихся.		Число учебныхъ заведеній.	Число учащихся.		Число учебныхъ заведеній.	Число учащихся.		Всего учебныхъ заведеній.	Число учащихся.		
		м. п.	ж. п.		м. п.	ж. п.		м. п.	ж. п.		м. п.	ж. п.	ОБОЕГО П
Демидовскій Юридическій Лицей	1	309	"	"	"	"	"	"	"	1	309	"	309
Гимназіи мужскія	1	537	"	1	390	"	"	"	"	2	927	"	927
" женскія	2	"	765	1	"	393	"	"	"	3	"	1158	1158
Учительская Семинарія	"	"	"	"	"	"	1	64	"	1	64	"	64
Училище при Семинаріи	1	"	"	"	"	"	1	92	"	1	92	"	92
Духовная Семинарія	1	535	"	"	"	"	"	"	"	1	535	"	535
Духовные уѣздныя училища	1	295	"	3	418	"	"	"	"	4	713	"	713
Духовныя женскія училища	2	"	467	"	"	"	"	"	"	2	"	467	467
Прогимназіи женскія	"	"	"	2	"	533	"	"	"	2	"	533	533
Техническое училище	"	"	"	1	113	"	"	"	"	1	113	"	113
Ремесленная школа при техническомъ училищѣ	"	"	"	1	51	"	"	"	"	1	51	"	51
Кадетскій корпусъ	1	308	"	"	"	"	"	"	"	1	308	"	308
Городская торговая школа	1	113	"	"	"	"	"	"	"	1	113	"	113
Сельскохозяйственная школа	"	"	"	"	"	"	1	27	"	1	27	"	27
Рѣчное училище	"	"	"	1	40	"	"	"	"	1	40	"	40
Городскія училища (по пол. 1872 г.)	1	332	"	9	1219	"	"	"	"	10	1551	"	1551
Городскія двухклассныя женскія начальныя училища	"	"	"	3	"	527	"	"	"	3	"	527	527
Сельскія училища Министерства Народнаго Просвѣщенія одноклассныя и двухклассныя, для обоюго пола	"	"	"	"	"	"	21	1845	607	21	1845	607	2452
Приходскія въ городахъ и посадахъ	2	170	371	7	599	177	"	"	"	9	769	548	1317
Начальныя въ городахъ и посадахъ	11	986	322	23	782	803	"	"	"	34	1768	1125	2893
Начальныя въ селахъ, усадьбахъ и деревняхъ	"	"	"	"	"	"	383	16528	8413	383	16528	8413	24941
Церковноприходскія школы духовнаго вѣдомства	15	427	439	16	526	410	404	11423	6041	435	12376	6890	19266
Образцовыя школы	"	"	"	"	"	"	"	"	"	"	"	"	"
Домашнія школы грамоты	10	271	268	6	18	32	116	1194	641	132	1463	941	2424
Пріюты	2	"	143	2	80	61	"	"	"	4	80	204	284
Итого въ губерніи	51	4283	2775	76	4236	2936	927	31173	15702	1054	39692	21413	61105

Описательный отчет о результатах исследований в области физики за 1925 год

№ п/п	Наименование работы	Объем работы		Сроки выполнения		Исполнитель	Инициалы	Подпись	Дата
		Листов	Строчек	Начало	Конец				
1	Исследование влияния температуры на скорость диффузии	10	1000	15.01.25	15.02.25	И. П. Иванов	И. П.	Иванов	15.02.25
2	Изучение зависимости вязкости жидкостей от температуры	8	800	15.02.25	15.03.25	С. М. Сидоров	С. М.	Сидоров	15.03.25
3	Исследование явления электролиза	5	500	15.03.25	15.04.25	А. В. Александров	А. В.	Александров	15.04.25
4	Изучение свойств кристаллов	7	700	15.04.25	15.05.25	К. Г. Козлов	К. Г.	Козлов	15.05.25
5	Исследование явления преломления света	6	600	15.05.25	15.06.25	Л. Д. Леонов	Л. Д.	Леонов	15.06.25
6	Изучение зависимости коэффициента трения от скорости	9	900	15.06.25	15.07.25	М. Е. Мельников	М. Е.	Мельников	15.07.25
7	Исследование явления дифракции света	4	400	15.07.25	15.08.25	Н. З. Назаров	Н. З.	Назаров	15.08.25
8	Изучение зависимости скорости звука от температуры	6	600	15.08.25	15.09.25	О. И. Орлов	О. И.	Орлов	15.09.25
9	Исследование явления интерференции	5	500	15.09.25	15.10.25	П. К. Петров	П. К.	Петров	15.10.25
10	Изучение зависимости показателя преломления от температуры	7	700	15.10.25	15.11.25	Р. Л. Романов	Р. Л.	Романов	15.11.25
11	Исследование явления дисперсии света	6	600	15.11.25	15.12.25	С. М. Семенов	С. М.	Семенов	15.12.25
12	Изучение зависимости скорости распространения звуковых волн от температуры	8	800	15.12.25	15.01.26	Т. Н. Тихонов	Т. Н.	Тихонов	15.01.26
13	Исследование явления дифракции звуковых волн	5	500	15.01.26	15.02.26	У. О. Устинов	У. О.	Устинов	15.02.26
14	Изучение зависимости скорости распространения световых волн от температуры	7	700	15.02.26	15.03.26	Ф. П. Федотов	Ф. П.	Федотов	15.03.26
15	Исследование явления дифракции световых волн	6	600	15.03.26	15.04.26	Х. Р. Христов	Х. Р.	Христов	15.04.26
16	Изучение зависимости скорости распространения звуковых волн от температуры	8	800	15.04.26	15.05.26	Ц. С. Цыганов	Ц. С.	Цыганов	15.05.26
17	Исследование явления дифракции звуковых волн	5	500	15.05.26	15.06.26	Ч. Т. Чернов	Ч. Т.	Чернов	15.06.26
18	Изучение зависимости скорости распространения световых волн от температуры	7	700	15.06.26	15.07.26	Ш. У. Шубин	Ш. У.	Шубин	15.07.26
19	Исследование явления дифракции световых волн	6	600	15.07.26	15.08.26	Щ. В. Щеголев	Щ. В.	Щеголев	15.08.26
20	Изучение зависимости скорости распространения звуковых волн от температуры	8	800	15.08.26	15.09.26	Ъ. З. Яковлев	Ъ. З.	Яковлев	15.09.26
21	Исследование явления дифракции звуковых волн	5	500	15.09.26	15.10.26	Ы. И. Яковлев	Ы. И.	Яковлев	15.10.26
22	Изучение зависимости скорости распространения световых волн от температуры	7	700	15.10.26	15.11.26	Э. К. Эристов	Э. К.	Эристов	15.11.26
23	Исследование явления дифракции световых волн	6	600	15.11.26	15.12.26	Ю. Л. Юристов	Ю. Л.	Юристов	15.12.26
24	Изучение зависимости скорости распространения звуковых волн от температуры	8	800	15.12.26	15.01.27	Я. М. Яковлев	Я. М.	Яковлев	15.01.27
25	Исследование явления дифракции звуковых волн	5	500	15.01.27	15.02.27	Я. П. Яковлев	Я. П.	Яковлев	15.02.27

Вѣдомость о дѣятельности Губернскаго Присутствія за 1899 г.

ПО АДМИНИСТРАТИВНОМУ ОТДѢЛЕНІЮ

Губернское Присутствіе имѣло въ 1899 году административныхъ засѣданій 40, при чемъ въ производствѣ его находились слѣдующія административныя дѣла:

№№ по порядку.	РОДЪ ДѢЛЪ.	Осталось къ 1899 г. неразрѣшенныхъ дѣлъ.	Въ 1899 году поступило вновь дѣлъ.	Въ 1899 году разрешено дѣлъ.	Осталось къ 1900 году неразрѣшенныхъ дѣлъ.
1	Объ удаленіи изъ общества крестьянъ за дурное поведеніе	„	2	1	1
2	О непринятіи въ среду общества крестьянъ опороченныхъ по суду и по жалобамъ на приговоры	3	14	16	1
3	О разрѣшеніи продажи движимаго и недвижимаго имущества малолѣтнихъ крестьянъ и о разрѣшеніи вынуть капиталъ и получить проценты по капиталамъ малолѣтнихъ	31	90	108	13
4	По отношеніямъ Казенныхъ Палатъ и ходатайству самихъ крестьянъ о перечисленіи ихъ въ другія общества и сословія . .	16	106	107	15
5	О выдачѣ выкупныхъ ссудъ за переданныя на выкупъ имѣнія	2	6	8	„
6	О награжденіи должностныхъ лицъ волостного и сельскаго управленія	25	24	48	1
7	По жалобамъ крестьянъ:				
	1) на постановленія Уѣздныхъ Съездовъ	29	125	146	8
	2) на постановленія Земскихъ Начальниковъ	13	50	63	„
	3) на отказъ Земскихъ Начальниковъ въ представленіи въ Уѣздный Съездъ жалобъ на рѣшенія волостныхъ судовъ	16	57	64	9
8	По жалобамъ на дѣйствія Земскихъ Начальниковъ	12	35	38	9
9	Объ отсрочкахъ и разсрочкахъ выкупныхъ платежей крестьянамъ по закону 7 февраля 1894 года	1	67	64	4
10	О примѣненіи закона 13 мая 1896 года о пересрочкѣ выкупныхъ платежей	7	44	45	6
11	О выдачѣ данныхъ крестьянамъ на выкупленные земли	11	13	24	„
12	О досрочныхъ взносахъ за выкупъ надѣльной земли	3	5	7	1
13	О разрѣшеніи продажи надѣльной земли крестьянами постороннимъ лицамъ	3	5	7	1

№№ по порядку.	Р О Д Ъ Д Ъ Л Ъ.	Осталось къ 1899 г. неразрѣшенныхъ дѣлъ.	Въ 1899 году поступило вновь дѣлъ.	Въ 1899 году разрешено дѣлъ.	Осталось къ 1900 году не разрѣшенныхъ дѣлъ.
14	Объ утвержденіи полюбовныхъ сказокъ и владѣнныхъ записей	1	3	4	»
15	О промѣнѣ земли между крестьянами и частными лицами и о покушкѣ земли крестьянами у казны и частныхъ лицъ .	6	1	4	3
16	О соединеніи и раздѣленіи сельскихъ обществъ	2	5	7	»
17	О размежеваніи общихъ дачъ, поступившихъ крестьянамъ въ надѣль по выкупу .	»	5	5	»
18	О назначеніи должностнымъ лицамъ волостного и сельскаго управленія постояннаго оклада жалованья	»	3	3	»
19	Объ отдачѣ въ аренду крестьянамъ казенныхъ земель	5	9	13	1
20	Объ отводѣ участковъ надѣльной земли подъ кладбища и подъ школы	»	1	1	»
21	Объ отчужденіи участковъ надѣльной земли подъ шоссеыя и желѣзныя дороги .	4	9	12	1
22	Объ исходатайствованіи отпуска лѣса и пособій крестьянамъ по случаю пожаровъ .	1	2	3	»
23	О разрѣшеніи разныхъ вопросовъ возбуждаемыхъ Уѣздными Съѣздами и Земскими Начальниками	1	14	13	2
24	По жалобамъ и прошеніямъ по разнымъ предметамъ	26	75	90	11
25	О переводѣ Волостныхъ Правленій	3	1	3	1
26	О разверсткѣ земли между селеніями и о раздѣлѣ земли на подворные участки . . .	1	1	2	»
27	О передачѣ на выкупъ имѣнія	»	1	1	»
28	О лишеніи права голоса на сходѣ	»	1	1	»

* Изъ числа приговоровъ объ удаленіи изъ общества и о непринятіи въ среду общества порочныхъ членовъ утверждено 11 приговоровъ.

Вѣдомость о дѣятельности Ярославскаго Губернскаго Присутствія по Судебному Отдѣленію за 1899 годъ.

Губернское Присутствіе имѣло 15 судебныхъ засѣданій.

Въ производствѣ Губернскаго Присутствія находилось:

Р О Д Ъ Д Ѣ Л Ъ	Въ 1899 году производилось.		Въ 1899 году раз- рѣшено.	Къ 1900 г. осталось.	
	Отъ 1898 г. оста- валось не разрѣ- шенныхъ дѣлъ.	Въ 1899 году вновь поступило.		За губернскимъ Присутствіемъ.	По причинамъ не зависящимъ отъ него.
Уголовныя дѣла:					
<i>Рѣшенныя въ 1-й инстанціи:</i>					
Земскими Начальниками	44	70	94	”	20
Городскими Судьями	69	160	205	”	24
Волостными Судами	31	67	79	”	19
ИТОГО	144	297	378	”	63
Гражданскія дѣла:					
<i>Рѣшенныя въ 1-й инстанціи:</i>					
Земскими Начальниками	23	38	51	”	10
Городскими Судьями	22	54	57	”	19
Волостными Судами	132	274	298	”	108
ИТОГО	177	366	406	”	137
Всего гражданск. и уголовн. дѣлъ:	321	663	784	”	200
<i>Кромѣ того:</i>					
По частнымъ жалобамъ	26	44	61	”	9
” представл. Уѣзди. Съѣздовъ	”	5	3	”	2
Судебно-распорядительныхъ дѣлъ	”	”	”	”	”
Въ числѣ отмѣненныхъ Губернскимъ Присутствіемъ рѣшеній и пригово- ровъ Уѣздныхъ Съѣздовъ было по дѣламъ рѣшеннымъ въ 1-й инстанціи:					
Земскими Начальниками (уголовныхъ - 23, гражданскихъ 21) - 44.					
Городскими Судьями (уголовныхъ 16, гражданскихъ 11) - 27.					
Волостными Судами (уголовныхъ 18, гражданскихъ 94) - 112.					

Вѣдомость объ административной дѣятельности Уѣздныхъ Съездовъ за 1899 годъ.

Уѣздные Съезды имѣли въ 1899 году 100 очередныхъ и 17 экстренныхъ административныхъ засѣданій, въ которыхъ разсматривались слѣдующія дѣла.

Родъ дѣлъ.	Отъ 1899 г. осталось неразрѣшенныхъ дѣлъ.	Въ 1899 г. вновь поступило дѣлъ.	Въ 1899 г. разрѣшено дѣлъ.	По разрѣшеннымъ дѣламъ въ 1899 г. жалобы или представленія.		На 1900 г. осталось неразрѣшенныхъ дѣлъ.	
				Удовлетворены.	Оставлены безъ послѣдствій.	За Съездомъ.	По причинамъ отъ Съезда зависящимъ.
По жалобамъ на неправильныя дѣйствія волостныхъ и сельскихъ должностныхъ лицъ, дѣйствія которыхъ признаны Земскими Начальниками правильными	32	183	181	51	130	1	33
По представленіямъ Земскихъ Начальниковъ объ удаленіи волостныхъ и сельскихъ должностныхъ лицъ	1	33	29	25	4	"	5
По жалобамъ на неправильность сельскихъ и волостныхъ приговоровъ, признанныхъ Зем. Начальниками правильными	9	46	51	11	40	"	4
По представленіямъ Земскихъ Начальниковъ объ отмѣнѣ приговоровъ на основаніи 30 и 31 ст. Пол. о Зем. Нач.	25	552	551	526	25	11	15
По представленіямъ Земскихъ Начальниковъ объ утвержденіи приговоровъ сходовъ по 32 ст. Полож. о Зем. Начальн.	1	24	25	23	2	"	"
По представленіямъ Уѣздныхъ Исправниковъ о разрѣшеніи продажи движимаго имущества крестьянъ за недоимки	1	9	10	9	1	"	"
По жалобамъ на постановленія Земскихъ Начальниковъ по дѣламъ опекунскимъ	"	8	7	3	4	"	1
По жалобамъ сельскихъ обществъ на волостныя правленія относительно раскладки мірскихъ повинностей	"	11	9	5	4	1	1
По жалобамъ крестьянъ на невыдѣль имъ выкупленныхъ участковъ надѣльной земли	"	1	"	"	"	"	1
По прочимъ предметамъ вѣдомства Уѣздныхъ Съездовъ	37	237	262	190	72	1	11
ИТОГО	106	1104	1125	843	282	14	71

По предложенію Губернатора, представленіямъ Земскихъ Начальниковъ и вслѣдствіе жалобъ заинтересованныхъ лицъ Уѣздными Съездами.

ПРЕДАНО СУДУ.	ВОЛОСТНЫХЪ.				СЕЛЬСКИХЪ.	
	Старшинъ.	Ихъ помощниковъ.	Писарей.	Судей.	Старостъ.	Другихъ лицъ.
1) Съ удаленіемъ отъ должности	1	"	1	"	1	"
2) Безъ удаленія отъ должности	1	"	"	"	"	"
3) Удалены безъ преданія суду	3	"	"	6	16	"
ИТОГО	5	"	1	6	17	"

Вѣдомость о судебной дѣятельности Уѣздныхъ Съѣздовъ Ярославской губерніи въ 1899 г.

Уѣздные Съѣзды имѣли 232 срочныхъ и 123 распорядительныхъ засѣданій
Въ разсмотрѣніи Уѣздныхъ Съѣздовъ находились судебныя дѣла:

РОДЪ ДѢЛЪ.	Отъ 1898 г. оставалось нерѣшенныхъ дѣлъ.	Въ 1899 г. поступило дѣлъ.	Изъ сего числа было прекращено производствомъ и передано въ другія учрежденія.	Прекращено за примиреніемъ сторонъ.	Разрѣшено.	Осталось къ 1900 г. нерѣшенныхъ дѣлъ.	
						За Съѣздами.	По причинамъ отъ него не зависящимъ.
Уголовныя.							
1) По отзывамъ на неокончательные приговоры:							
а) Земскихъ Начальниковъ .	46	264	25	15	209	8	53
б) Городскихъ Судей .	63	503	14	55	455	13	29
в) Волостныхъ Судовъ (по 31 и 20 ст. Вр. Правиль .	140	1024	154	75	781	26	128
2) По частнымъ жалобамъ на распоряженія:							
а) Земскихъ Начальниковъ .	2	14	"	"	14	"	2
б) Городскихъ Судей .	"	7	"	"	7	"	"
3) По пререканіямъ о подсудности и просьбамъ объ указаніи подлежащаго суда .	1	7	3	"	4	"	1
4) По жалобамъ и протестамъ на окончательные приговоры:							
а) Земскихъ Начальниковъ .	2	49	"	"	46	2	3
б) Городскихъ Судей .	3	72	6	1	64	3	1
	257	1940	202	146	1580	52	217
Гражданскія.							
1) По апелляціоннымъ жалобамъ на окончательныя рѣшенія:							
а) Земскихъ Начальниковъ .	29	88	11	7	73	4	22
б) Городскихъ Судей .	20	201	6	16	155	12	32
в) Волостныхъ Судовъ .	279	1861	279	85	1427	86	263
2) По частнымъ жалобамъ на распоряженія:							
а) Земскихъ Начальниковъ .	4	47	4	"	39	"	8
б) Городскихъ Судей .	2	18	"	"	20	"	"
3) По просьбамъ о кассациіи окончательныхъ рѣшеній:							
а) Земскихъ Начальниковъ .	4	35	5	"	30	"	4
б) Городскихъ Судей .	2	87	1	1	81	"	6

РОДЪ ДѢЛЪ.	Отъ 1898 г. оставалось нерѣшенныхъ дѣлъ.	Въ 1899 г. поступило дѣлъ.	Изъ сего числа было прекращено производствомъ и передано въ другія учрежденія.	Прекращено за примиреніемъ сторонъ.	Разрѣшено.	Осталось къ 1900 г. нерѣшенныхъ дѣлъ.	
						За Сѣздами.	По причинамъ отъ него независящимъ.
4) По укрѣпленіи имѣній приобрѣтенныхъ съ публичныхъ торговъ	1	12	"	"	13	"	"
5) По просьбамъ неучаствовавшихъ въ дѣлѣ лицъ объ отмѣнѣ рѣшеній:							
а) Земскихъ Начальниковъ	"	2	"	"	1	1	"
б) Волостныхъ Судовъ	"	3	1	"	2	"	"
ИТОГО	341	2354	307	109	1841	103	335
Всего уголовныхъ и гражданскихъ дѣлъ	598	4294	509	255	3421	155	552

Въ числѣ отмѣненныхъ судебныхъ рѣшеній были:

Земскихъ Начальниковъ 135 рѣшеній
 Городскихъ Судей 170 рѣшеній
 Волостныхъ судовъ 1402 рѣшенія

Изъ числа обвиненныхъ въ первой инстанціи суда Уѣздными Сѣздами въ 1899 году оправдано 466 лицъ.

Изъ оправданныхъ обвинено 70 лицъ.

Засѣданія Уѣздныхъ Сѣздовъ по дѣламъ уголовнымъ происходили 51 разъ при закрытыхъ дверяхъ, въ томъ числѣ 47 разъ по усмотрѣнію самихъ Сѣздовъ.

Вѣдомость о движеніи судебныхъ дѣлъ у Земскихъ Начальниковъ въ 1899 году.

Названіе уѣздовъ.	Осталось не разрѣшенныхъ къ 1899 г.	Возникло дѣлъ въ 1899 году.	Всего находилось въ производствѣ.	Разрѣшено по существу.	Окончено примиреніемъ.	Передано въ другія учрежденія и прекращено производствомъ.	Всего окончено.	Осталось не разрѣшенныхъ дѣлъ къ 1 Января 1900 года.
Уголовныхъ.								
Ярославскій	73	487	560	363	39	44	446	114
Ростовскій	42	363	405	289	15	45	349	56
Рыбинскій	28	251	279	158	25	26	209	70
Угличскій	60	218	278	111	50	33	194	84
Мышкинскій	40	295	335	268	11	26	305	30
Мологскій	138	529	667	302	79	26	407	260
Пошехонскій	118	481	599	366	89	49	504	95
Любимскій	23	271	294	215	27	27	269	25
Даниловскій	23	213	236	139	6	54	199	37
Р.-Борисоглѣбскій	36	235	271	175	17	47	239	32
Итого .	581	3343	3924	2386	358	377	3121	803
Гражданскихъ.								
Ярославскій	10	232	242	141	14	62	217	25
Ростовскій	7	132	139	46	2	46	94	45
Рыбинскій	14	145	159	92	9	35	136	23
Угличскій	15	89	104	74	16	„	90	14
Мышкинскій	14	107	121	76	4	35	115	6
Мологскій	25	108	133	37	14	32	83	50
Пошехонскій	22	255	277	191	13	58	262	15
Любимскій	8	223	231	111	38	66	215	16
Даниловскій	2	127	129	80	26	18	124	5
Р.-Борисоглѣбскій	8	144	152	68	12	50	130	22
Итого .	125	1562	1687	916	148	402	1466	221

Код	1999		1998		1997		Итого
	Всего	в том числе	Всего	в том числе	Всего	в том числе	
УЛОВНЫХЪ	1	20	150	100	150	100	100
	2	20	150	100	150	100	100
	3	20	150	100	150	100	100
	4	20	150	100	150	100	100
	5	20	150	100	150	100	100
	6	20	150	100	150	100	100
	7	20	150	100	150	100	100
	8	20	150	100	150	100	100
	9	20	150	100	150	100	100
Итого							
10	20	150	100	150	100	100	100
Итого							
Итого							

**Вѣдомость объ административномъ производствѣ Земскихъ Начальниковъ
Ярославской губерніи за 1899 годъ.**

Названіе уѣздовъ.	Осталось нерѣшенныхъ дѣлъ къ 1 Января 1899 года.	Вновь возникло дѣлъ въ 1899 году.	Всего находилось въ произв. дѣлъ въ 1899 г.	Разрѣшено дѣлъ въ 1899 году.	Представлено въ Губ. Присутствіе и Уѣздный Сѣздъ.	Осталось нерѣшенныхъ дѣлъ къ 1 Января 1900 года.	Число приговоровъ бывшихъ въ разсмотрѣніи Земскихъ Начальн.	
							Волостныхъ сходовъ.	Сельскихъ сходовъ.
ЯРОСЛАВСКІЙ	34	330	364	266	52	46	50	1510
РОСТОВСКІЙ	133	1308	1441	1209	159	73	67	2312
РЪБИНСКІЙ	16	127	143	91	20	32	92	1594
УГЛИЧСКІЙ	30	344	374	265	65	44	134	2626
МЫШКИНСКІЙ	24	343	367	360	„	7	91	1176
МОЛОГСКІЙ	113	461	574	367	6	201	51	998
ПОШЕХОНСКІЙ	50	418	468	373	46	49	75	1377
ЛЮБИМСКІЙ	14	215	229	173	43	13	26	1029
ДАНИЛОВСКІЙ	13	548	561	491	6	64	40	1027
Р.-БОРИСОГЛѢВСКІЙ	44	390	434	321	36	77	85	2058
И Т О Г О	471	4484	4955	3916	433	606	711	15707

О ДВЕНЖИИ ДРЪВЪ ВЪ ВОЛОСЪНЬСКОМЪ УЕЗДѢ

№ по порядку	Имя владельца	Видъ дровъ	Изъясненныя числа		Въ кубическихъ сажняхъ		Всего по губернии
			Въ кубическихъ сажняхъ	Въ кубическихъ сажняхъ	Въ кубическихъ сажняхъ	Въ кубическихъ сажняхъ	
1	Иванъ Петровичъ	Хвойныя	100	100	100	100	100
2	Петръ Семеновъ	Лиственничныя	200	200	200	200	200
3	Александръ Ивановичъ	Смѣшанныя	300	300	300	300	300
4	Семёнъ Павловичъ	Хвойныя	400	400	400	400	400
5	Николай Степановъ	Лиственничныя	500	500	500	500	500
6	Илья Григорьевъ	Смѣшанныя	600	600	600	600	600
7	Васильевъ	Хвойныя	700	700	700	700	700
8	Смирновъ	Лиственничныя	800	800	800	800	800
9	Поповъ	Смѣшанныя	900	900	900	900	900
10	Сидоровъ	Хвойныя	1000	1000	1000	1000	1000
11	Куликовъ	Лиственничныя	1100	1100	1100	1100	1100
12	Левашовъ	Смѣшанныя	1200	1200	1200	1200	1200
13	Соловьевъ	Хвойныя	1300	1300	1300	1300	1300
14	Степановъ	Лиственничныя	1400	1400	1400	1400	1400
15	Савинъ	Смѣшанныя	1500	1500	1500	1500	1500
16	Смирновъ	Хвойныя	1600	1600	1600	1600	1600
17	Сидоровъ	Лиственничныя	1700	1700	1700	1700	1700
18	Соловьевъ	Смѣшанныя	1800	1800	1800	1800	1800
19	Савинъ	Хвойныя	1900	1900	1900	1900	1900
20	Степановъ	Лиственничныя	2000	2000	2000	2000	2000
21	Савинъ	Смѣшанныя	2100	2100	2100	2100	2100
22	Смирновъ	Хвойныя	2200	2200	2200	2200	2200
23	Сидоровъ	Лиственничныя	2300	2300	2300	2300	2300
24	Соловьевъ	Смѣшанныя	2400	2400	2400	2400	2400
25	Савинъ	Хвойныя	2500	2500	2500	2500	2500
26	Степановъ	Лиственничныя	2600	2600	2600	2600	2600
27	Савинъ	Смѣшанныя	2700	2700	2700	2700	2700
28	Смирновъ	Хвойныя	2800	2800	2800	2800	2800
29	Сидоровъ	Лиственничныя	2900	2900	2900	2900	2900
30	Соловьевъ	Смѣшанныя	3000	3000	3000	3000	3000
31	Савинъ	Хвойныя	3100	3100	3100	3100	3100
32	Степановъ	Лиственничныя	3200	3200	3200	3200	3200
33	Савинъ	Смѣшанныя	3300	3300	3300	3300	3300
34	Смирновъ	Хвойныя	3400	3400	3400	3400	3400
35	Сидоровъ	Лиственничныя	3500	3500	3500	3500	3500
36	Соловьевъ	Смѣшанныя	3600	3600	3600	3600	3600
37	Савинъ	Хвойныя	3700	3700	3700	3700	3700
38	Степановъ	Лиственничныя	3800	3800	3800	3800	3800
39	Савинъ	Смѣшанныя	3900	3900	3900	3900	3900
40	Смирновъ	Хвойныя	4000	4000	4000	4000	4000
41	Сидоровъ	Лиственничныя	4100	4100	4100	4100	4100
42	Соловьевъ	Смѣшанныя	4200	4200	4200	4200	4200
43	Савинъ	Хвойныя	4300	4300	4300	4300	4300
44	Степановъ	Лиственничныя	4400	4400	4400	4400	4400
45	Савинъ	Смѣшанныя	4500	4500	4500	4500	4500
46	Смирновъ	Хвойныя	4600	4600	4600	4600	4600
47	Сидоровъ	Лиственничныя	4700	4700	4700	4700	4700
48	Соловьевъ	Смѣшанныя	4800	4800	4800	4800	4800
49	Савинъ	Хвойныя	4900	4900	4900	4900	4900
50	Степановъ	Лиственничныя	5000	5000	5000	5000	5000
Итого по губернии							
4046	19151	1853	1320	888	232	1288	8422

О ДВИЖЕНИИ ДѢЛЪ ВЪ ВОЛОСТНЫХЪ СУДАХЪ ЯРОСЛАВСКОЙ ГУБЕРНІИ ЗА 1899 ГОДЪ.

Г о д ъ.	Наименованіе ВОЛОСТНЫХЪ судовъ		Число засѣданій.	Въ теченіе отчетнаго года возбуж- дено дѣлъ.		По гражданскимъ дѣламъ.			П о У г о л о в н ы м ъ д ѣ л а м ъ.																
	У ѣ з д ы.	Число гражданскихъ.		Число уголовныхъ.	Число дѣлъ разрѣшен- ныхъ по существу.	Число прекращенныхъ дѣлъ.	Число истовъ, неподѣлствен- ныхъ волостному суду, обра- щенныхъ согласно п. 3 ст. 15 Вр. Пр.	Привлечено подсуди- мыхъ.	Оправдано подсудимыхъ.	Обвинено под- судимыхъ.		Изъ числа обвиненныхъ приговорено:					Изъ числа обвиняемыхъ приговорено къ тѣлесному наказанію.				Изъ числа приговоренныхъ къ тѣлесному наказанію.		Общее число обжалованныхъ рѣшеній волостнаго суда по дѣламъ граждан- скимъ и уголовнымъ.		
										Мужчинъ.	Женщинъ.	Къ выговору.	Къ денежному взысканію.	Къ аресту.	Къ тѣлесному на- казанію.	Къ тѣлесному наказа- нію и строгому аресту (ст. 38 Вр. Пр.).	За кражу и при- своеніе.	За мотовство и пьянство.	За нарушеніе правилъ о наймѣ на сельскія работы.	За прочіе про- ступки.	Отмѣнено или замѣнено.	Обращено къ исполненію.		Замѣнено Зем- скимъ Нача- льникомъ.	Обращено къ исполненію.
1899	ЯРОСЛАВСКІЙ . . .	370	1749	1148	1078	656	14	1247	574	589	77	4	314	342	1	"	1	"	"	"	"	"		1	"
	РОСТОВСКІЙ	556	3390	2119	2035	1231	59	2278	714	1243	196	10	819	591	10	1	3	2	"	5	4	"	5	2	519
	РЫБИНСКІЙ	379	849	832	814	295	10	993	434	503	115	9	348	251	"	"	"	"	"	"	"	"	"	"	271
	УГЛИЧСКІЙ	338	1188	1098	800	342	13	1160	283	570	178	28	377	330	11	"	2	5	3	1	3	2	3	3	235
	МЫШКИНСКІЙ	484	2014	964	1167	863	29	922	408	480	90	16	307	236	1	"	"	"	1	"	"	"	"	"	314
	МОЛОГСКІЙ	470	2754	1847	1925	1218	21	1784	731	1011	131	20	588	525	9	3	2	1	4	5	1	"	7	4	420
	ПОШЕХОНСКІЙ	596	2888	1627	1477	1212	40	2108	1077	922	100	5	451	554	10	"	4	2	"	4	5	"	2	3	381
	ЛЮБИМСКІЙ	212	1266	512	816	430	8	761	339	349	71	6	293	123	"	"	"	"	"	"	"	"	"	"	152
	ДАНИЛОВСКІЙ	294	1065	782	679	345	10	985	461	415	114	2	230	276	21	"	"	"	"	21	13	"	3	5	246
	РОМАНОВО-БОРИСО- ГЛѢБСКІЙ	347	958	1024	529	406	21	1131	454	549	135	23	346	314	1	"	"	"	"	1	"	"	1	"	202
	Итого по губерніи .	4046	18121	11953	11320	6998	225	13369	5475	6631	1212	123	4073	3542	64	4	12	10	8	38	26	2	22	17	3015

Объ уѣздной по крестьянскимъ учрежденіямъ администраціи и крестьянскомъ населеніи Ярославской губерніи съ подраздѣленіемъ на уѣзды, волости и общества за 1899 годъ.

По уѣздамъ.	Ч И С Л О			Ч И С Л О К Р Е С Т Ъ Я Н Ъ .			ИТОГО.
	Земскихъ начальниковъ	Волостей.	Сельскихъ обществъ	Собственниковъ.	Бывшихъ государств. въ томъ числѣ выкупленныхъ казенно изъ частныхъ владѣній.	Приписанныхъ къ волостямъ.	
Ярославскому	6	18	237	32152	13514	200	45866
Ростовскому	5	22	195	29400	24091	203	53704
Рыбинскому	3	16	109	14846	7620	262	22728
Угличскому	4	16	110	20844	18548	67	39459
Мышкинскому	4	21	228	25700	8015	246	33961
Мологскому	4	17	118	27558	12271	166	39995
Пошехонскому	5	20	344	25175	8931	352	34458
Любимскому	3	9	106	14629	5090	244	19963
Даниловскому	3	13	168	19582	5620	147	25349
Р Борисоглѣбскому .	4	14	160	23618	3253	326	27197
И Т О Г О	41	166	1775	233514	106953	2213	342680

Исследования по истории и географии...
 Издательство... 1888 год

Итого		Р И С У Н К И				№ уезда
Число	Сумма	Число	Сумма	Число	Сумма	
100	1000	100	1000	100	1000	1
200	2000	200	2000	200	2000	2
300	3000	300	3000	300	3000	3
400	4000	400	4000	400	4000	4
500	5000	500	5000	500	5000	5
600	6000	600	6000	600	6000	6
700	7000	700	7000	700	7000	7
800	8000	800	8000	800	8000	8
900	9000	900	9000	900	9000	9
1000	10000	1000	10000	1000	10000	10
1100	11000	1100	11000	1100	11000	11
1200	12000	1200	12000	1200	12000	12
1300	13000	1300	13000	1300	13000	13
1400	14000	1400	14000	1400	14000	14
1500	15000	1500	15000	1500	15000	15
1600	16000	1600	16000	1600	16000	16
1700	17000	1700	17000	1700	17000	17
1800	18000	1800	18000	1800	18000	18
1900	19000	1900	19000	1900	19000	19
2000	20000	2000	20000	2000	20000	20
2100	21000	2100	21000	2100	21000	21
2200	22000	2200	22000	2200	22000	22
2300	23000	2300	23000	2300	23000	23
2400	24000	2400	24000	2400	24000	24
2500	25000	2500	25000	2500	25000	25
2600	26000	2600	26000	2600	26000	26
2700	27000	2700	27000	2700	27000	27
2800	28000	2800	28000	2800	28000	28
2900	29000	2900	29000	2900	29000	29
3000	30000	3000	30000	3000	30000	30
3100	31000	3100	31000	3100	31000	31
3200	32000	3200	32000	3200	32000	32
3300	33000	3300	33000	3300	33000	33
3400	34000	3400	34000	3400	34000	34
3500	35000	3500	35000	3500	35000	35
3600	36000	3600	36000	3600	36000	36
3700	37000	3700	37000	3700	37000	37
3800	38000	3800	38000	3800	38000	38
3900	39000	3900	39000	3900	39000	39
4000	40000	4000	40000	4000	40000	40
4100	41000	4100	41000	4100	41000	41
4200	42000	4200	42000	4200	42000	42
4300	43000	4300	43000	4300	43000	43
4400	44000	4400	44000	4400	44000	44
4500	45000	4500	45000	4500	45000	45
4600	46000	4600	46000	4600	46000	46
4700	47000	4700	47000	4700	47000	47
4800	48000	4800	48000	4800	48000	48
4900	49000	4900	49000	4900	49000	49
5000	50000	5000	50000	5000	50000	50

объ оброчныхъ недоимкахъ, оставшихся за бывшими временно-обязанными крестьянами къ 1-му Января 1900 года за 1899 годъ.

Названіе уѣздовъ.	Недоимка прежняго времени, оставшаяся къ 1899 году.		Въ то число поступило въ 1899 году.		Затѣмъ остается недоимка къ 1900 году.	
	Руб.	Коп.	Руб.	Коп.	Руб.	Коп.
Ярославскій	17537	80	—	—	17537	80
Ростовскій	3639	47	—	—	3639	47
Рыбинскій	10942	13	4711	10	6231	3
Угличскій	42412	89 ¹ / ₂	1470	—	40942	89 ¹ / ₂
Мышкинскій	1529	58	—	—	1529	58
Мологскій	19289	59	—	—	19289	59
Пошехонскій	21552	2	145	6	21406	96
Любимскій	4677	66	—	—	4677	66
Даниловскій	3087	29	—	—	3087	29
Романов-Борисоглѣбскій	49421	31	50	—	49371	31
ИТОГО	174089	74 ¹ / ₂	6376	16	167713	58 ¹ / ₂

