


A. 911

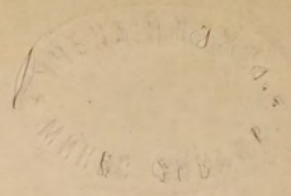
47

Обзоръ
Одесскаго град.
за 1888г.



~~9977~~
4


Д. 911



ПРИЛОЖЕНІЯ
КО ВСЕПОДДАННѢЙШЕМУ ОТЧЕТУ
ОДЕССКАГО ГРАДОНАЧАЛЬНИКА
ЗА 1888 ГОДЪ.

39

БИБЛИОТЕКА ИМ. СССР



ТИП. ПСАКОВИЧА.

ОГЛАВЛЕНІЕ ПРИЛОЖЕНІЯМЪ

КО ВСЕПОДДАВНѢЙШЕМУ ОТЧЕТУ

ОДЕССКАГО ГРАДОНАЧАЛЬНИКА за 1888 годъ.



- I. Естественныя и производительныя силы Градоначальства и экономическая дѣятельность его населенія.
- II. Подати и повинности.
- III. Общественное благоустройство и благочиніе.
- IV. Народное здравіе и общественное призрѣніе.
- V. Народное просвѣщеніе.
- VI. Устройство отставныхъ и состоящихъ въ запасѣ арміи нижнихъ чиновъ.
- VII. Карантинный округъ.
- VIII. Одесскій портъ и судоходство.

ВѢДОМОСТИ:

О посѣвѣ и урожаѣ хлѣба	№ 1.
О скотоводствѣ	№ 2.
О фабрикахъ и заводахъ	№ 3.
Движеніе населенія	№ 4.
Населеніе Одесскаго Градоначальства по сословіямъ	№ 5.
Населеніе Одесскаго Градоначальства по вѣроисповѣданіямъ	№ 6.
О поступленіи сборовъ	№ 7.
О движеніи городскихъ суммъ	№ 8.
Число разнаго рода зданій	№ 9.
О числѣ и родѣ преступленій	№ 10.
О пожарахъ	№ 11.
О насильственныхъ и случайныхъ смертяхъ	№ 12.
О числѣ учебныхъ заведеній и учащихся	№ 13.
Объ устройствѣ нижнихъ чиновъ	№ 14.
Объ устройствѣ состоящихъ въ запасѣ арміи нижнихъ чиновъ	№ 15.



ОБЗОРЪ

ОДЕССКАГО ГРАДОНАЧАЛЬСТВА

за 1888 годъ.

I. Естественныя и производительныя силы Градоначальства и экономическая дѣятельность его населенія.

а) Земледѣліе.
(Прилагается въдомость
№ 1).

Площадь занимаемая Одесскимъ Градоначальствомъ, представляетъ неправильный растянутый съ юга на сѣверъ многоугольникъ, пространствомъ въ 43140 дес. 322 квадр. саж., которыя распредѣляются слѣдующимъ образомъ:

1) Городъ занимаетъ	630 дес.	2072 кв. саж.
2) Предмѣстья	1192 »	1029 » »
3) Городскіе сады, бульвары и плантаціи	111 »	1042 » »
4) Городскіе выгоны	839 »	1621 » »
5) Кладбища	92 »	— » »
6) Участки разныхъ вѣдомствъ	90 »	1687 » »
7) Лагери, учебное и стрѣльбищное поля	608 »	2204 » »
8) Оброчные участки, отдаваемые подъ хлѣбопашество, огородничество и сѣ- нокошеніе	8868 »	136 » »
9) Хутора	10654 »	2063 » »
10) Усадьбы мѣщанъ пригородныхъ се- леній и сельскіе выгоны	3506 »	2081 » »
11) Дѣлянки тѣхъ-же мѣщанъ	9990 »	1890 » »
12) Церкви и монастыри	995 »	1256 » »

Итого удобной земли 37582 дес. 282 кв. саж.

Кромѣ того :

1) Лиманы занимаютъ площадь	2839 дес.	16 кв. саж.
2) Каменоломни	110 »	1075 » »
3) Овраги, дороги, пески и солонцеватая мѣста	2608 »	1449 » »

Итого неудобной 5507 дес. 2540 кв. саж.

Въ чертѣ Градоначальства находятся слѣдующія населенныя мѣста:

1) Городъ Одесса, въ составъ котораго входятъ: три предмѣстья — Пересыпь, Новая Слободка (Романовка) и Молдаванка; кварталы за

упраздненной Тираспольской таможенной, мельничные кварталы, слободка Воронцовка, дачи и хутора, состоящие въ чертѣ бывшаго портофранко и за чертой по обѣ стороны кварталовъ за бывшей Тираспольской таможенной.

2) Селенія и хутора, населенные мѣщанами-хлѣбопашцами; селенія эти въ полицейскомъ отношеніи составляютъ отдѣльный полицейскій участоꝝъ и раздѣлены на семь мѣщанскихъ обществъ:

- 1) *Дальницкое Общество*—сел. Дальникъ.
- 2) *Большефонтанское* » сс. Средній Фонтанъ, Большой Фонтанъ, Слободки: Чубаевка и Дмитріевка и хуторъ Бурлачья Балка.
- 3) *Татарское* » с. Татарка и хуторъ Сухой Лиманъ.
- 4) *Гиляковское* » с. Гиляково и хутора: Малая Фомина Балка, Большая Фомина Балка и Холодная Балка.
- 5) *Нерубайское* » с. Нерубайскъ и д. Средній Куяльникъ.
- 6) *Усатовское* » с. Усатово (Хаджибейскій лиманъ) и д. Большой Куяльникъ.
- и 7) *Кривобалкское* » с. Кривая Балка и хуторъ Малый Куяльникъ.

Почва окрестностей г. Одессы принадлежитъ по образованію къ эпохѣ третичныхъ формацій. Верхніе пласты состоятъ изъ глины, лежащей на пластѣ раковистаго известняка разныхъ видовъ; одинъ изъ нихъ, такъ называемый дикарь, болѣе твердый, распространенъ по всему пространству окружающихъ Одессу степей, другой-же пыльный штучный камень лежитъ сплошными толщами; онъ образовался въ дельтахъ бывшихъ рѣкъ, отъ которыхъ остались только слѣды въ оврагахъ и балкахъ. Подъ пластами раковистаго известняка залегаютъ глинистые слои (суглинки) разныхъ оттѣнковъ, перемежающіеся съ чисто песчаными слоями.

Климатъ Одессы вообще отличается сухостью и это обстоятельство является самымъ важнымъ препятствіемъ къ развитію земледѣлія и садоводства. Посѣвы хлѣба даютъ удовлетворительные урожаи только при своевременныхъ дождяхъ.

Хлѣбопашествомъ въ предѣлахъ Градоначальства занимаются мѣщане пригородныхъ селеній города Одессы. Въ отчетномъ году ими было посѣяно 6271 четв. разнаго рода хлѣба, а собрано 36946 четв.; такимъ образомъ оказывается, что на каждую посѣянную четверть собрано 5,9 четверти. Однако, хотя 1888 годъ и далъ урожай выше средняго, но неурожаи предыдущихъ лѣтъ привели хозяйство земледѣльцевъ въ такое разстройство, что одинъ удачный годъ не можетъ вознаградить потери, понесенныя въ теченіи цѣлаго ряда лѣтъ.

Кромѣ хлѣбопашества, жители пригородныхъ селеній занимаются еще садоводствомъ и огородничествомъ; эти отрасли земледѣлія въ 1888 году дали тоже удовлетворительный результатъ.

б) Обеспеченіе народнаго продовольствія.

Народное продовольствіе въ городѣ Одессѣ, составляющей главный пунктъ торговли хлѣбомъ всего юго-запада Россіи, всегда было вполне обеспечено запасами изъ частныхъ магазиновъ. Вслѣдствіе этого общественныхъ хлѣбныхъ магазиновъ въ Градоначальствѣ никогда заводимо не было и нынѣ не существуетъ.

Продовольственного капитала, принадлежащего одесскому мѣщанскому обществу, къ 1 Января 1889 года состояло 28358 р. 39 к.; изъ нихъ 16657 руб. 73 коп., согласно Высочайше утвержденному 15 Февраля 1883 года мѣнню Государственного Совѣта, хранятся въ Одесской Городской Управѣ, 50 руб. находятся на лицо въ кассѣ Мѣщанской Управы, а остальные 11650 руб. 66 коп. числятся въ долгу за мѣщанами по ссудамъ подъ посѣвы; долги эти погашаются мѣщанами по мѣрѣ ихъ средствъ. Выдача-же ссудъ производится за круговымъ ручательствомъ мѣщанскихъ обществъ и зажиточныхъ хозяевъ.

Размѣръ долга продовольственному капиталу находится въ прямой зависимости отъ количества собраннаго хлѣба.

Хотя отчетный годъ и далъ удачный сборъ хлѣба, но долгъ продовольственному капиталу уменьшился противъ 1887 года только на 744 р. 35 к.; это объясняется тѣмъ, что недороды предыдущихъ лѣтъ нанесли земледѣлю большіе убытки, которые не могутъ быть вознаграждены удачнымъ сборомъ одного года.

Урожай далъ:	Числилось въ долгу:
Въ 1880 г.—3,6	къ 1 Января 1881 г.— 6643 р. 82 к.
» 1881 »—5,7	» » » 1882 »— 5939 » 87 »
» 1882 »—0,3	» » » 1883 »—10815 » 87 »
» 1883 »—4,5	» » » 1884 »— 9233 » 78 »
» 1884 »—1,9	» » » 1885 »— 8603 » 68 »
» 1885 »—1,9	» » » 1886 »—10159 » 52 »
» 1886 »—2,8	» » » 1887 »— 8854 » 43 »
» 1887 »—1,5	» » » 1888 »—12395 » 01 »
» 1888 »—5,9	» » » 1889 »—11650 » 66 »

в) Промыслы городского и сельского населенія. (Прилагается въ доллостъ № 2).

Кромѣ хлѣбопашества и огородничества, жители пригородныхъ селеній города Одессы занимаются: разработкою камня, рыболовствомъ, продажей сельско-хозяйственныхъ продуктовъ, какъ-то: домашнихъ животныхъ, молока, масла, сыра и т. п.

Изъ перечисленныхъ промысловъ наиболѣе важное значеніе для сельского населенія имѣетъ добываніе камня.

Продолжающійся ростъ города вызываетъ усиленный спросъ на строительный матеріалъ и потому число эксплуатируемыхъ каменоломенъ и количество добываемаго камня увеличивается.

Въ 1885 году эксплуатировалось . . .	257	каменоломень
» 1886 » . . .	288	»
» 1887 » . . .	358	»
» 1888 » . . .	401	»

Результатъ добыванія строительныхъ матеріаловъ представляется въ слѣдующемъ видѣ:

	1885 г.	1886 г.	1887 г.	1888 г.
Дикаря и щебня куб.				
саж.	540	725	973	223 ¹ / ₂
Плиты 1 сорта . . .	3500	1200	2089	1817
» 2 » . . .	731	635	1094 ¹ / ₂	369 ³ / ₄
» 3 » . . .	494	—	—	—
Бутового камня . . .	3392	2038 ¹ / ₂	1573 ¹ / ₂	496
Четверика штукъ . .	6302359	802277	159933	1757588

	1885 г.	1886 г.	1887 г.	1888 г.
Пятерика »	12862423	5429063	4391828	4500803
Шестерика »	2200	11756	58190	558645
Буцовъ четвериковъ	—	8300	1667	26994
» пятериковъ	—	27137	21455	139139
Трояковъ	—	—	2550	2157

На мѣстѣ, т. е. въ каменоломняхъ, безъ доставки въ городъ, существовали слѣдующія цѣны на эти матеріалы:

	1887 г.	1888 г.
Дикарь за куб. сажень	9 руб. — к.	12 руб.
Плита 1 сорта » » »	19 » — »	18 »
» 2 » » » »	7 » — »	10 »
Бутовый камень » » »	3 » 50 »	6 »
Щебень » » »	5 » — »	10 »
Четверикъ за сотню » » »	4 » 25 »	7 »
Пятерикъ » » » » »	8 » 50 »	11 »
Шестерикъ » » » » »	12 » 50 »	18 »
Буцы четвериковые » » »	3 » 50 »	7 »
» пятериковые » » »	6 » 50 »	9 »
Трояки » » »	1 » 75 »	4 »

Что касается несчастныхъ случаевъ съ людьми при добываніи камня, то число таковыхъ постепенно уменьшается.

	Убито	Изувѣчено	Итого
Въ 1884 году	5	13	18
» 1885 »	6	7	13
» 1886 »	4	8	12
» 1887 »	10	2	12
» 1888 »	3	8	11

Постепенное уменьшеніе числа несчастныхъ случаевъ съ людьми при добываніи камня въ связи съ постоянно увеличивающимся количествомъ эксплуатируемыхъ каменоломенъ и связаннымъ съ этимъ возрастаніемъ числа рабочихъ указываетъ на улучшеніе и упорядоченіе дѣла надзора за рѣзкой камня. Ощутительную пользу въ этомъ отношеніи принесла изданная мною въ силу обязательнаго постановленія Г. Временнаго Одесскаго Генераль Губернатора отъ 21 Января 1884 г. инструкція для эксплуатаціи каменоломенъ въ Одесскомъ Градоначальствѣ.

За послѣднее трехлѣтіе одинъ несчастный случай приходился:

Въ 1886 г. на 24 эксплуатировавшихся каменоломни и на 167 рабоч.	
» 1887 » » 30 » » » 250 »	
» 1888 » » 36 » » » 270 »	

Вспомогательная касса рабочихъ одесскихъ каменоломенъ, дѣйствующая по уставу утвержденному Г. Министромъ Государственныхъ Имуществъ 8 Мая 1886 года, пользуется всестороннимъ сочувствіемъ лицъ, прикосновенныхъ къ дѣлу добыванія камня и число членовъ ея продолжаетъ увеличиваться; число членовъ—попечителей въ 1888 году увеличилось на 20 человѣкъ (съ 73 до 93 чел.), а членовъ-рабочихъ на 82 человѣка (съ 1479 до 1561). Къ 1 Января 1888 года въ кассѣ имѣлось: по сберегательнымъ книжкамъ Одесской Конторы Государственнаго Банка 2574 руб. 82 коп., % бумагъ на

3377 руб. 34 коп. и наличными 146 руб. 55 коп.; въ теченіи года поступило 4437 руб. 64 коп.; израсходовано: на выдачу пособій членамъ-рабочимъ 750 руб. 20 коп., на текуція издержки 188 руб. 74 коп.; куплено % бумагъ на 5353 руб. 49 коп.; затѣмъ къ 1 Января 1889 года имѣлось: по книжкамъ сберегательной кассы Одесской Конторы Государственнаго Банка 512 руб. 61 коп., % бумагами 8730 руб. 83 коп. и наличными деньгами 353 руб. 97 коп.

Перечислить всѣ виды труда, на которые существуетъ спросъ въ г. Одессѣ, весьма затруднительно по крайнему разнообразію вызываемыхъ здѣсь къ жизни потребностей; главнѣйшіе-же суть: работы на фабрикахъ и заводахъ, занятія ремесленные, личный наемъ, работы по нагрузкѣ и выгрузкѣ судовъ въ портѣ, извозничество, очистка улицъ и дворовъ и т. п.

Число рабочихъ на фабрикахъ и заводахъ въ 1888 году значительно увеличилось противъ 1887 года:

1887 г. на фабр. и завод. работало:

мущ. 6120, женщ. 990, дѣтей 214, всего 7314.

1888 г. » » 6114, » 1508, » 396, » 8018.

Тоже самое явленіе замѣчается по отношенію къ ремесленникамъ:

	1886 г.	1887 г.	1888 г.
Мастеровъ	3752	3788	4052
Подмастерьевъ	4437	4674	5045
Учениговъ	1584	1800	2266
Итого	9773	10262	11363.

г) Промышленность заводская и фабричная
(Прилагается въ доллостъ № 3).

Въ отчетномъ году обороты фабрикъ и заводовъ въ Одесскомъ Градоначальствѣ равнялись 26495487 руб. и оказываются болѣе оборотовъ 1887 года на 1444874 руб. Однако, не смотря на то, что усиленіе производительности одесскихъ фабрикъ и заводовъ замѣчается уже второй годъ, сумма оборотовъ ихъ все еще оказывается нѣсколько ниже чѣмъ въ 1880 и 1882 гг., когда замѣчалось особенное усиленіе этой отрасли дѣятельности.

Въ 1880 году обороты фабрикъ и заводовъ

равнялись	26554622 руб.
» 1881 »	26011889 »
» 1882 »	27959443 »
» 1883 »	25883221 »
» 1884 »	27055905 »
» 1885 »	23404586 »
» 1886 »	23709822 »
» 1887 »	25050613 »
» 1888 »	26495487 »

Изъ числа фабрикъ и заводовъ, производство которыхъ увеличилось, обращаютъ на себя вниманіе слѣдующіе:

- 1) Сахаро-рафинадный заводъ . на сумму 2047821 руб.
- 2) Винокуренные и водочные заводы » 168687 »
- 3) Пивоваренные заводы . . . » 71050 »
- 4) Заведеніе искусственныхъ минеральныхъ водъ » 19753 »
- 5) Уксусные заводы » 43200 »
- 6) Паровая солемольная мельница » 17000 »

7) Фабрика рыбных консервов на сумму	25000	»
8) Свѣчные, мыловаренные и салотопенные заводы	»	60520
9) Фабрики восковых свѣчей	»	8689
10) Кожевенно-сыромятные заводы	»	13350
11) Проволочно-штифтовые фабрики	»	71000
12) Фабрика джутовых мѣшков	»	75000
13) Электро-гальваническое заведение	»	2000
14) Мастерскія оптических инструментовъ и приборовъ	»	4683
15) Лѣсопильные заводы	»	21461
16) Мастерская лѣпныхъ и позолотныхъ украшеній	»	5500
17) Экипажныя фабрики	»	17520
18) Фабрики толя	»	16100
19) Фабрики ваксы и мази для чистки металловъ	»	46820
20) Химическіе заводы	»	137250
21) Заводы для переработки нефти	»	34780
22) Типографіи, литографіи и словолитни	»	45654
23) Кромѣ того другіе менѣ значительные	»	154227
<hr/>		
Итого .		3107065 руб.

Въ тоже самое время послѣдовало сокращеніе оборотовъ слѣдующихъ фабрикъ и заводовъ:

1) Паровыя мукомольныя мельницы на сумму	799409	руб.
2) Пшечныя мельницы	»	8480
3) Паровыя пекарни	»	9000
4) Крахмальные заводы	»	155000
5) Фабрики горчицы	»	4200
6) Фабрика искусственнаго коровьяго масла	»	226030
7) Заведенія для обработки кишекъ	»	15100
8) Мельницы для помола костей	»	10250
9) Тулуныи заводъ	»	9000
10) Ваточныя фабрики	»	7380
11) Фабрики обоевъ	»	34000
12) Пробочныя фабрики	»	5000
13) Жестяныя фабрики	»	14000
14) Дроболитейные заводы	»	4800
15) Цинковальное заведеніе	»	1000
16) Мебельныя фабрики	»	8700
17) Фортепьяныя фабрики	»	7500
18) Мастерская цементныхъ издѣлій	»	4000
19) Спичечныя фабрики	»	10000
20) Пуговичная фабрика	»	15000
21) Газовый заводъ	»	2688
22) Заводы для приготовленія растительнаго масла, красокъ и лаковъ	»	213941
23) Кромѣ того по другимъ мелкимъ	»	97713
<hr/>		
Итого .		1662191 руб.

Разнородность дѣйствующихъ въ Одесскомъ Градоначальствѣ фабрикъ и заводовъ, а также разнообразіе обрабатываемыхъ на нихъ продуктовъ не позволяютъ дѣлать какіе либо общіе выводы о ходѣ этой отрасли дѣятельности населенія: въ то время, когда одни производства развиваются, другія напротивъ находятся въ застоѣ и даже приходятъ въ упадокъ; это зависитъ главнымъ образомъ отъ размѣра требованій на извѣстные фабрикаты какъ со стороны внутреннихъ, такъ и внѣшнихъ рынковъ, а также отъ многихъ побочныхъ причинъ, къ числу которыхъ принадлежатъ: состояніе вексельнаго курса, размѣръ таможенныхъ пошлинъ, тарифныя ставки желѣзныхъ дорогъ и пароходныхъ обществъ и т. п.

Отмѣченный въ обзорѣ 1887 г. фактъ постепеннаго уменьшенія производительности паровыхъ мукомольныхъ мельницъ имѣлъ мѣсто и въ 1888 году.

Въ отчетномъ году работало 15 мельницъ и оборотъ ихъ равнялся 3205507 рублямъ. При сравненіи данныхъ о дѣятельности одесскихъ паровыхъ мукомольныхъ мельницъ за послѣдніе годы оказывается, что сокращеніе какъ числа мельницъ, такъ и суммы ихъ оборотовъ— явленіе хроническое; сумма производства мельницъ въ отчетномъ году составила едва одну треть цифры, занесенной въ отчетъ 1880 года.

Г о д ы	Число мельницъ	Сумма производства всѣхъ мельницъ	Среднее производство одной мельницы
1880	19	9930847 руб.	522676 руб.
1883	19	6101089 »	321110 »
1884	20	5320607 »	266030 »
1885	16	3903338 »	243958 »
1886	17	4202480 »	247204 »
1887	15	4004916 »	266994 »
1888	15	3205507 »	213700 »

Въ теченіи 1888 г. возобновили свои дѣйствія три мукомольныя мельницы, не работавшія въ 1886 и 1887 гг., но въ то же время двѣ закрылись, а одна, принадлежавшая торговому дому «Клейманъ и Юліусъ», сгорѣла. Такимъ образомъ общее число мельницъ осталось то же, что было въ 1887 году. Убытокъ отъ пожара на мельницѣ торговаго дома «Клейманъ и Юліусъ» равняется 500000 руб.; эта мельница существовала съ 1859 года, принадлежала къ числу наиболѣе благоустроенныхъ въ техническомъ отношеніи и вырабатывала преимущественно муку для отправки за границу; кромѣ того, на ней производилась очистка и полировка кавказскаго и персидскаго риса.

Условія производства и сбыта муки одесской фабрикаціи остались тѣ же, что и въ 1887 году; точно также развитію мукомольнаго производства въ Одессѣ мѣшаетъ конкуренція провинціальныхъ мельницъ, доставляющихъ свою муку въ Одессу не только для экспорта, но и для мѣстнаго потребленія; такъ здѣсь очень распространена мука мельницъ Графа Капписта въ Полтавской губерніи, Новороссійскаго товарищества въ Севастополѣ и другихъ.

Производство пшеничныхъ мельницъ имѣетъ незначительный размѣръ и фабрикаты ихъ не выходятъ изъ предѣловъ мѣстнаго потребленія. Въ 1888 году закрылась одна пшеничная мельница. За

послѣднее пятилѣтіе обороты этихъ мельницъ дали слѣдующія цифры:

Въ 1884 г.	работала	1	мельница,	производство	равнялось	16640	руб.
» 1885 »	»	1	»	»	»	9000	»
» 1886 »	»	2	»	»	»	27000	»
» 1887 »	»	2	»	»	»	20300	»
» 1888 »	»	1	»	»	»	11820	»

Макаронныхъ фабрикъ дѣйствовало 4 съ оборотомъ въ 275750 р. Макароны и манная крупа, выпускаемая этими фабриками предназначаются преимущественно для мѣстнаго потребленія; за границу (въ Турцію и Румынію) экспортируетъ свои произведенія только одна фабрика, принадлежащая итальянско-подданному Луиджи Сондансу. Въ прежнее время обороты макаронныхъ фабрикъ были гораздо значительнѣе; однако, уменьшеніе производительности этихъ фабрикъ произошло не отъ уменьшенія количества выпускаемыхъ ими макаронъ, а отъ сокращенія требованія на галеты, потребителями которыхъ были моряки. Въ настоящее время приготовленіе галетъ совершенно прекратилось.

Въ 1884 г.	дѣйств.	5	макар. фабрикъ	съ оборотомъ	362857	р.
» 1885 »	»	5	»	»	294069	»
» 1886 »	»	4	»	»	277499	»
» 1887 »	»	4	»	»	270050	»
» 1888 »	»	4	»	»	275750	»

Паровыя пекарни нѣсколько сократили свое производство сравнительно съ 1886 и 1887 годами, но тѣмъ не менѣе стоимость выпущенныхъ ими печеній болѣе стоимости показанной въ отчетѣ 1885 года.

Въ 1884 г.	работала	1	пекарня	съ оборотомъ	74880	руб.
» 1885 »	»	2	»	»	93000	»
» 1886 »	»	2	»	»	106000	»
» 1887 »	»	2	»	»	106000	»
» 1888 »	»	2	»	»	97000	»

Приготавливаемые въ этихъ пекарняхъ, такъ называемые, англійскіе бисквиты преимущественно расходятся въ Одессѣ и Новороссійскомъ краѣ; за границу въ Европейскую и Азіатскую Турцію идутъ, въ незначительномъ, однако, количествѣ, печенія, приготавливаемая пекарнею Ф. Дурьяна.

Въ отношеніи производства крахмала отчетный годъ представляется весьма неблагоприятнымъ. Изъ двухъ существовавшихъ въ Одессѣ крахмальныхъ заводовъ одинъ—Бараца въ теченіи всего 1888 года не работалъ, а другой—Торговаго Дома «Клейманъ и Юліусъ» 9 Мая сгорѣлъ, причемъ было понесено убытка на 40000 р. Въ періодъ времени съ Января по Май заводъ Клеймана и Юліуса выпустилъ 2000 пудовъ рисоваго крахмала стоимостью 10000 руб.

Въ 1886 г.	дѣйств.	1	крахм. завод.	съ оборотомъ	75000	р.
» 1887 »	»	2	»	»	165000	»
» 1888 »	»	1	»	»	10000	»

Сахаро-рафинадный заводъ Александровскаго Товарищества про-
оужаетъ расширять свое производство.

Въ 1884 году	оборотъ	равнялся	8490000	р.
» 1885 »	»	»	7048000	»

Въ 1886 году оборотъ равнялся	6941883 р.
» 1887 » » »	8440095 »
» 1888 » » »	10487916 »

Сахаръ, выпускаемый заводомъ Александровскаго Товарищества, имѣеть сбытъ во всемъ Новороссійскомъ краѣ, въ Крыму, на Кавказѣ, въ Персіи и даже доходитъ до Закаспійскаго края и Бухары.

Одесскій сахаро-рафинадный заводъ принадлежитъ къ числу самыхъ большихъ заводовъ въ Россіи. На немъ имѣется 13 паровыхъ машинъ въ 185 лошадиныхъ силъ и 9 паровыхъ котловъ въ 1080 силъ; число рабочихъ равняется 600 человѣкамъ обоюго пола, изъ нихъ 540 мужчинъ и 60 женщинъ. При заводѣ имѣется больница на 14 кроватей, въ которой больные рабочіе пользуются, безъ всякой платы, на счетъ владѣльца завода.

Въ теченіи 1888 года вновь открыты три винокуренные заводы; производительность всѣхъ винокуренныхъ и водочныхъ заводовъ увеличилась противъ 1887 года на 168687 руб. и равнялась въ отчетномъ году 905484 руб.

Въ 1884 г. дѣйствовало 9 завод. съ оборотомъ	700021 р.
» 1885 » » 7 » » »	442757 »
» 1886 » » 8 » » »	472960 »
» 1887 » » 7 » » »	736797 »
» 1888 » » 10 » » »	905484 »

Изъ десяти винокуренныхъ и водочныхъ заводовъ, дѣйствовавшихъ въ Одессѣ въ 1888 году, четыре гнали спиртъ изъ свекло-сахарныхъ остатковъ и выпустили его на 184316 руб., одинъ заводъ выпустилъ спирту, приготовленнаго изъ винограднаго вина и дрожжей, на 9000 руб., а остальные пять заводовъ занимались приготовленіемъ специальныхъ водокъ и ликеровъ; производство послѣднихъ въ отчетномъ году достигло 712168 руб.

Одесскіе винокуренные и водочные заводы работаютъ преимущественно для мѣстнаго потребленія. Заграницу спиртъ одесской фабрикаціи идетъ мало; въ отчетномъ году заграничныя отправки были сдѣланы только двумя мѣстными винокуренными заводами: Гинцбургъ и Скульскаго.

Изъ числа водочныхъ заводовъ произведенія свои заграницу отправляетъ только одинъ заводъ Перельмана.

Послѣ продолжавшагося въ теченіи цѣлаго ряда лѣтъ сокращенія производства, пивовареніе въ отчетномъ году дало значительно большую цифру противъ 1887 года; число заводовъ осталось то-же (2), но сумма производства съ 493450 руб. увеличилась до 564500 руб.

Въ 1884 г. дѣйствовало 2 завода съ оборотомъ	589991 р.
» 1885 » » 3 » » »	508600 »
» 1886 » » 3 » » »	506000 »
» 1887 » » 2 » » »	493450 »
» 1888 » » 2 » » »	564500 »

Усиленіе производства пивоваренныхъ заводовъ объясняется хорошимъ урожаемъ, давшимъ заводчикамъ возможность пріобрѣсти необходимый для приготовленія пива ячмень по дешевой цѣнѣ. Пиво одесскихъ заводовъ, кромѣ потребленія на мѣстѣ, расходуется въ Херсонской и Бессарабской губерніяхъ, Крыму и на Кавказѣ, а также

идеть въ Амурскую область (Владивостокъ и Николаевскъ на Амурѣ). Значительныхъ отправокъ пива одесской фабрикаціи за границу въ 1888 году не было.

Производство искусственныхъ минеральныхъ водъ и прохладительныхъ напитковъ (лимонадъ, фруктовыя, содовая и зельцерская воды) продолжаетъ увеличиваться.

Въ 1884 г. дѣйствовало 17 завед.	съ оборотомъ	103077 р.
» 1885 »	» 16 »	» 104857 »
» 1886 »	» 15 »	» 79614 »
» 1887 »	» 13 »	» 104163 »
» 1888 »	» 16 »	» 123916 »

Выдающимся предпріятіемъ по этой части является акціонерное общество искусственныхъ минеральныхъ водъ, существующее съ 1829 года съ основнымъ капиталомъ въ 100000 руб.; кромѣ прохладительныхъ напитковъ, въ заведеніи общества приготовляются искусственные лечебныя воды и кефиръ.

Производство прохладительныхъ напитковъ имѣетъ исключительно мѣстное значеніе; въ другіе города Новороссійскаго края отправляетъ свои продукты только акціонерное общество.

Уксусные заводы продолжаютъ расширять свои обороты.

Въ 1886 г. дѣйствовало 2 завода	съ оборотомъ	10400 руб.
» 1887 »	» 3 »	» 51400 »
» 1888 »	» 3 »	» 94600 »

Уксусъ одесской фабрикаціи до сихъ поръ расходился на мѣстѣ; только въ отчетномъ году на него явился спросъ изъ городовъ Крыма, Кавказа и Новороссійскаго края.

Паровыя солемольныя мельницы впервые явились въ Одессѣ въ 1885 году и съ тѣхъ поръ постепенно расширяютъ свою дѣятельность.

Въ 1885 году работали 2 мельницы	на сумму	10400 руб.
» 1886 »	» 1 »	» 8000 »
» 1887 »	» 1 »	» 18000 »
» 1888 »	» 3 »	» 35000 »

Сбытъ перемолотой въ Одессѣ соли производится въ мѣстностяхъ, лежащихъ по линіямъ юго-западныхъ и привислянскихъ желѣзныхъ дорогъ.

Оборотъ конфектныхъ фабрикъ нѣсколько уменьшился противъ 1887 года, но тѣмъ не менѣе сумма производства ихъ въ 1888 году значительно выше, чѣмъ въ 1883—1886 гг.

Въ 1884 г. работало 11 фабрикъ	съ производствомъ на	119802 руб.
» 1885 »	» 15 »	» 154871 »
» 1886 »	» 14 »	» 135997 »
» 1887 »	» 16 »	» 215375 »
» 1888 »	» 13 »	» 204155 »

Первое мѣсто среди одесскихъ конфектныхъ фабрикъ занимаетъ паровая фабрика торговаго дома „Ю. Альбюссонъ“, открытая въ 1887 году и выработавшая въ 1888 году 5400 пудовъ разнаго рода конфектъ и шоколаду на сумму 66300 руб.; на фабрику дѣйствуетъ машина въ 4 силы съ двумя паровыми котлами въ 6 силъ; рабочихъ обоюго пола 21 человекъ съ платою отъ 45 до 90 руб. въ мѣсяць и отъ 35 коп. до 1 руб. 50 коп. поденно.

Сбывались произведенія одесскихъ конфетныхъ фабрикъ, какъ и въ прошлые годы, на мѣстѣ, а также въ Крыму, на Кавказѣ и въ Восточной Сибири.

Количество фабрикъ халвы и рахатъ-локума уменьшилось съ 7 до 5, но, однако, сумма производства увеличилась.

Въ 1886 г. дѣйствовало 7 фабрикъ съ производствомъ 111640 руб.
„ 1887 „ „ 7 „ „ „ 113932 „
„ 1888 „ „ 5 „ „ „ 116356 „

Кромѣ халвы и рахатъ-локума на двухъ фабрикахъ приготавлилось входящія въ составъ халвы тахинное масло, котораго въ 1888 году добыто 5300 пуд. на сумму 16500 руб. (въ 1887 году—1300 пуд. на 6350 руб.). Такимъ образомъ оказывается, что производство тахиннаго масла противъ 1887 года увеличилось, а фабрикація собственно халвы и рахатъ-локума уменьшилась.

Въ 1887 г. приготовлено халвы и рахатъ-локума на 107582 р.
„ 1888 „ „ „ „ „ 99856 „

Отмѣченный въ обзорѣ 1887 года фактъ уменьшенія числа мыловаренныхъ, свѣчныхъ и салотопенныхъ заводовъ въ связи съ увеличеніемъ общей суммы производства имѣлъ мѣсто и въ отчетномъ году.

Въ 1886 г. дѣйств. 12 зав. съ производствомъ въ 601958 р.
„ 1887 „ „ 11 „ „ „ 622125 „
„ 1888 „ „ 8 „ „ „ 682645 „

Увеличеніе производства падаетъ главнымъ образомъ на стеариновые свѣчи.

Продукты всѣхъ этихъ заводовъ сбываются большею частію на мѣстѣ, но идутъ также въ Крымъ, на Кавказъ и Восточную Сибирь.

Изъ дѣйствовавшихъ въ 1887 году заводовъ для помола костей и добыванія костянаго сала въ отчетномъ году одинъ (Питса) закрылся; но за то открыто два новыхъ. Закрытіе завода Питса и открытіе двухъ новыхъ только въ срединѣ и концѣ 1888 года повліяло на уменьшеніе суммы производства. Однако, размѣры вновь открытыхъ заводовъ даютъ право заключить, что предприниматели (берлинскій торговый домъ «Эмилиі Де-Неве» и англичанинъ Мельсомъ) намѣрены дѣло это поставить на широкихъ началахъ.

Въ 1885 г. работало 2 завода съ производствомъ въ 29311 р.
» 1886 „ „ 2 „ „ „ 79500 „
» 1887 „ „ 2 „ „ „ 69500 „
» 1888 „ „ 3 „ „ „ 59250 „

Получаемыя на этихъ заводахъ костяная мука и костяное сало предназначаются исключительно для экспорта и идутъ въ Лондонъ, Гамбургъ, Роттердамъ и Антверпенъ.

Производство восковыхъ свѣчей продолжаетъ увеличиваться.

Въ 1885 г. дѣйств. 13 завод. съ производствомъ въ 172744 р.
» 1886 „ „ 11 „ „ „ 196056 „
» 1887 „ „ 15 „ „ „ 216596 „
» 1888 „ „ 15 „ „ „ 225285 „

Увеличеніе это падаетъ главнымъ образомъ на Херсонскій епархіальный свѣчной заводъ, который выработалъ:

Въ 1886 г.	6226 пуд.	свѣчей на	149160 р.
» 1887 »	6477 »	» »	154200 »
» 1888 »	6953 »	» »	166038 »

Размѣры кожевенно-сыромятнаго производства, начиная съ 1883 г., изъ года въ годъ уменьшались; но 1888 годъ далъ нѣкоторое, впрочемъ весьма незначительное, увеличеніе противъ цифры, занесенной въ отчетъ 1887 года.

Въ 1883 г.	дѣйствовало 8 завод.	съ оборотомъ 1158670 р.
» 1884 »	» 8 »	» 884966 »
» 1885 »	» 7 »	» 745150 »
» 1886 »	» 7 »	» 723350 »
» 1887 »	» 8 »	» 672850 »
» 1888 »	» 7 »	» 686200 »

Фабрика Южно-Русскаго Товарищества бумаго-прядильнаго и ткацкаго производствъ еще въ 1886 году прекратила производство и затѣмъ перешла во владѣніе образовавшагося въ Англіи акціонернаго общества подъ наименованіемъ «Товарищество бумаго-джутовой фабрики въ Россійской Имперіи». Высочайше утвержденнымъ 18 Декабря 1887 года положеніемъ Комитета Министровъ этому обществу разрѣшено: устроить въ г. Одессѣ и его окрестностяхъ фабрики для обработки хлопка, джуты, конопли, льна и другихъ волокнистыхъ веществъ и для выдѣлки изъ оныхъ пряжи, разнаго рода тканей, веревокъ, канатовъ, мѣшковъ, ковровъ и т. п.

Въ отчетномъ году общество открыло свои дѣйствія и устроенная имъ фабрика выпустила 15.000,000 штукъ джутовыхъ мѣшковъ, стоимостью 75000 руб.

Табачное производство продолжаетъ регрессировать.

Въ 1884 г.	дѣйств. 17 фабрикъ	съ производств. въ 1392536 р.
» 1885 »	» 12 »	» 1173865 »
» 1886 »	» 13 »	» 1339656 »
» 1887 »	» 13 »	» 992173 »
» 1888 »	» 12 »	» 960565 »

Канатный заводъ, существующій безъ перерыва съ 1806 года, въ послѣдніе годы увеличиваетъ производство:

Въ 1885 г.	изготовл. 32000 пуд.	канат. стоим. 224000 р.
» 1886 »	» 32000 »	» 238000 »
» 1887 »	» 35000 »	» 242000 »
» 1888 »	» 40000 »	» 270000 »

Продукты для производства—бѣлая и смоляная пряжи—привозятся изъ Орловской, Курской и Черниговской губерній, а манильская пенька—сырецъ, для выдѣлки травяныхъ канатовъ, изъ Англіи. Готовые канаты сбываются въ Черноморскіе и Азовскіе порты и на Дальній Востокъ, а также отправляются за границу въ порты Дуная, Эгейскаго, Мраморнаго и Средиземнаго морей.

Значительныхъ измѣненій въ общей суммѣ производства чугунно-мѣдно-литейныхъ и машино-строительныхъ заводовъ не произошло.

Въ 1884 г.	дѣйств. 17 зав.	съ производств. въ 1793009 р.
» 1885 »	» 19 »	» 1911869 »
» 1886 »	» 16 »	» 1942685 »
» 1887 »	» 24 »	» 1804942 »
» 1888 »	» 25 »	» 1879863 »

Въ эту категорію заводовъ внесены, между прочимъ, фабрики земледѣльческихъ орудій; обороты послѣднихъ на столько увеличились за послѣдніе годы, что обстоятельство это заслуживаетъ особаго вниманія. Такъ:

Въ 1885 г.	2	фабр.	землед.	орудій	выпустили	машинъ на	35000	р.
» 1886	» 3	»	»	»	»	»	58675	»
» 1887	» 3	»	»	»	»	»	106148	»
» 1888	» 3	»	»	»	»	»	165768	»

Подобное увеличеніе производства въ связи съ повышеніемъ импорта сельскохозяйственныхъ машинъ указываетъ на проникающіе въ среду нашихъ землевладѣльцевъ сознаніе необходимости примѣненія улучшенныхъ способовъ обработки земли.

Выдѣлка бѣлой жести противъ 1887 года уменьшилась на 14000 р. Вообще въ этой отрасли производства за послѣдніе годы замѣчается сокращеніе.

Съ развитіемъ перевозки нефти наливомъ въ вагонахъ-цистернахъ и наливныхъ судахъ спросъ на жечь уменьшился; поддержкою жестяныхъ заводовъ въ настоящее время служитъ распространившееся среди купечества обыкновеніе употреблять для укупорки товара въ розничной продажѣ металлическія коробки; такія коробки съ отпечатанными на нихъ этикетками фирмы употребляются, между прочимъ, для укупорки чая, табака, конфетъ, бисквита и т. п.

Въ 1884 г.	дѣйствовало	2	жест.	завода съ	производствомъ въ	228000	р.
» 1885	»	» 2	»	»	»	150000	»
» 1886	»	» 2	»	»	»	137000	»
» 1887	»	» 2	»	»	»	150000	»
» 1888	»	» 2	»	»	»	136000	»

Проволочно-штифтовые фабрики продолжаютъ расширять свои обороты и увеличивать размѣры производства.

Въ 1884 г.	дѣйствовала	1	фабр.	съ	производствомъ въ	150000	р.
» 1885	»	» 2	»	»	»	225000	»
» 1886	»	» 2	»	»	»	330000	»
» 1887	»	» 2	»	»	»	459600	»
» 1888	»	» 2	»	»	»	530600	»

Дѣятельность паровыхъ лѣсопильныхъ заводовъ продолжаетъ увеличиваться.

Въ 1884 г.	дѣйствовало	3	лѣсопильни	съ	производствомъ на	110447	р.
» 1885	»	» 4	»	»	»	161300	»
» 1886	»	» 4	»	»	»	172620	»
» 1887	»	» 5	»	»	»	175325	»
» 1888	»	» 5	»	»	»	196786	»

Расширеніе производства главнымъ образомъ относится къ лѣсопильному заводу Русскаго Общества Пароходства и Торговли; лѣсные матеріалы, обработанные на этомъ заводѣ, идутъ на ремонтъ судовъ общества и на постройку броненосцевъ въ Севастополѣ.

Производство химическихъ продуктовъ увеличилось болѣе чѣмъ на 80%. Одесскіе химическіе заводы готовятъ: сѣрную и соляную кислоты, мѣдный и желѣзный купоросъ, кристаллическую соду, глауберову соль, ярь-мѣянку, суперфосфатъ и дезинфекціонный порошокъ; сбытъ продуктовъ производится на Югъ Россіи, въ Крыму и на Кавказѣ. Сумма производства химическихъ заводовъ за послѣдніе годы увеличилась весьма значительно: въ 1880 году дѣйствовало только одинъ заводъ съ производствомъ въ 33845 руб., а въ 1888 году работали уже 4 завода на сумму 308000 руб.

За послѣднее пятилѣтіе обороты химическихъ заводовъ дали слѣдующія цифры:

Въ 1884 г.	дѣйствовало	1	зав.	съ производствомъ	въ 217170 г.
„ 1885 „	„	2	„	„	„ 237174 „
„ 1886 „	„	2	„	„	„ 285900 „
„ 1887 „	„	4	„	„	„ 170750 „
„ 1888 „	„	4	„	„	„ 308000 „

Съ расширеніемъ доставки въ Одессу нефти наливомъ начинается развиваться дѣло переработки нефти и нефтяныхъ остатковъ.

Въ 1887 г.	работало	4	зав.	съ производствомъ	100800 р.
„ 1888 „	„	4	„	„	„ 135580 „

Одесскіе заводы для переработки нефти и нефтяныхъ остатковъ выпускаютъ въ продажу: олеонафты, минеральный деготь и колесную мазь; сбытъ продуктовъ производится главнымъ образомъ на югъ Россіи, а отчасти за границу (въ Румыніи, Европейской Турціи и Египтѣ).

Что касается увеличенія или уменьшенія оборотовъ по остальнымъ фабрикамъ и заводамъ, то таковыя происходятъ отъ многихъ случайныхъ причинъ, трудно поддающихся опредѣленію.

д) Торговля.

Общій итогъ привоза и вывоза въ отчетномъ году достигъ 192.216,147 руб. и оказался болѣе противъ 1887 года (152.735,098 р.) на 39.481,049 руб. Изъ общей суммы привоза и отпуска на долю отпуска приходится 162.202,440 руб., болѣе противъ 1887 года (122.904,754 руб.) на 39.297,686 руб. и на долю привоза 30.013,707 р., болѣе противъ 1887 года (29.830,344 руб.) на 183,363 руб. Такимъ образомъ платежный балансъ и въ 1888 году по привезеннымъ и вывезеннымъ товарамъ падаетъ на привозъ и равняется 132.189,733 р. (въ 1885 г.—53.992,844 руб., въ 1886 г.—34.420,647 руб. и въ 1887 г.—93073410 руб.).

Въ началѣ восьмидесятыхъ годовъ экспортъ и импортъ по цѣнности были почти равны; но затѣмъ изъ года въ годъ началось прогрессивное увеличеніе экспорта въ то время, когда привозъ, за нѣкоторыми незначительными колебаніями, оставался безъ измѣненія. Въ два-же послѣдніе года—1887 и 1888 гг.—экспортъ продолжалъ увеличиваться, а импортъ уменьшаться; такъ: въ 1888 году цѣнность вывоза въ четыре раза больше, а привоза на 25% меньше противъ 1880 года.

	Вывозъ.	Привозъ.
1880 г.	41.991,373 руб.	47.774,084 руб.
1881 „	45.452,647 „	49.516,438 „
1882 „	61.871,282 „	46.205,087 „

	Вывозъ.	Привозъ.
1883 г.	85.687,865 руб.	43.167,056 руб.
1884 „	90.066,420 „	46.425,582 „
1885 „	102.198,470 „	48.205,626 „
1886 „	88.168,722 „	53.748,075 „
1887 „	122.904,754 „	29.830,344 „
1888 „	162.202,440 „	30.013,707 „

Первое мѣсто среди отпускныхъ товаровъ одесскаго порта занимаютъ зерновые продукты, увеличеніе отпуска которыхъ и является главною причиною возростанія общей суммы экспорта. Уже въ 1887 году вывозъ изъ Одессы зерновыхъ продуктовъ былъ по своему размѣру небывалымъ, достигнувъ 95602354 пудовъ, но вывозъ 1888 года значительно превзошелъ его и равнялся 121.213,543 пуд.

Отпущено за границу:

	1886 г.		1887 г.		1888 г.	
	ПУДЫ	РУБЛИ	ПУДЫ	РУБЛИ	ПУДЫ	РУБЛИ
Пшеница	21083770	23192147	37534652	45041582	62856270	75427524
Рожь	9214839	6911129	10857819	8143364	14807760	11105820
Ячмень	12504238	8127754	16334162	10290522	21977439	14285335
Кукуруза	14850770	9653003	22380043	14994629	11044514	7731160
Гречиха	366035	347733	328308	311893	111902	111902
Фасоль и бобы	258007	412811	393442	629507	313697	627394
Горохъ	165555	140721	386631	328636	615752	1231504
Овесь	1322657	1058125	1479597	961738	3537222	2652991
Просо	40840	28588	1538	1077	6302	4222
Отруби	328467	164233	345658	172829	382302	191151
Крупа	—	—	52860	150720	49977	211552
Мука	2077770	4155540	2013688	3969604	1853600	3653839
Сѣмя сурепное и рѣпакъ	1218283	852798	1735668	2082802	1776889	2141240
Сѣмя льняное и конопляное	880120	1278594	1377438	2035538	1498599	2237922
Макуха	441872	353497	380850	304680	581588	305270
Итого	64387192	56328940	95602354	89374121	121213543	121918826

Громадный урожай зерновыхъ продуктовъ въ 1887 году далъ возможность увеличить отпускъ ихъ за границу; но, между тѣмъ, различныя, преимущественно климатическія, условія не допустили совершиться этому вывозу въ возможномъ для него размѣрѣ и къ концу 1887 г. во всемъ краѣ, тяготѣющемъ къ одесскому порту, на желѣзнодорожныхъ станціяхъ и рѣчныхъ пристаняхъ, а также въ мѣстахъ производства лежали большіе запасы зерна, которые были предназначены къ вывозу; независимо сего, въ Одессѣ ихъ было къ 1 Января 1888 г. свыше 1.800,000 четвертей. Въ началѣ 1888 года продолжалась таже горячая отправка хлѣба за границу, которая имѣла мѣсто въ концѣ 1887 года, тѣмъ болѣе, что цѣны на важнѣйшіе хлѣба были не ниже, если даже не выше, чѣмъ въ концѣ 1887 года, а фрахты стояли низкіе. Въ тоже время хлѣбъ прошлагодняго урожая продолжалъ прибывать въ Одессу и по желѣзной дорогѣ, которая доставила въ 1888 г. до 90.000,000 пудовъ зерна, и подводами, привозившими хлѣбъ къ магазинамъ въ теченіи цѣлой весны. Съ открытіемъ на южныхъ рѣкахъ навигаціи въ Одессу сталъ поступать хлѣбъ въ огромномъ количествѣ на баржахъ и лодкахъ; бывали дни когда привозилось

300—400000 пуд. зерна. Всѣ одесскіе магазины были переполнены хлѣбомъ, такъ что въ Одессѣ образовался запасъ около 4.000,000 четвертей, изъ котораго хотя и вывозились ежемѣсячно милліоны пудовъ, но убыль немедленно пополнялась, особенно когда стала поступать хлѣбъ новаго урожая, который оказался выше средняго. Этотъ обильный отпускъ хлѣба не прекратился и къ зимѣ, хотя въ это время цѣны на хлѣбъ были очень низкія, курсъ нашихъ денегъ наоборотъ сталъ выше, а фрахты достигли давно неслыханной въ Одессѣ высоты 30—36 шиллинговъ. Конечно, вывозъ былъ бы еще на нѣсколько милліоновъ пудовъ значительнѣе, тѣмъ болѣе, что къ концу 1888 г. и цѣны на зерно, кромѣ кукурузы, очень мало требовавшейся, стали тверже и фрахты были ниже среднихъ, но съ половины Декабря одесскій портъ замерзъ и навигація прекратилась,

Нельзя, однако, сказать, чтобы огромный вывозъ хлѣба въ 1888 году принесъ большую пользу производителямъ зерновыхъ продуктовъ, экспортерамъ и спекулянтамъ. Уже съ весны 1888 года, подъ влияніемъ обильныхъ запасовъ хлѣба и надеждъ на хорошій урожай, цѣны на хлѣбъ стали сильно понижаться и оставались низкими въ теченіи всей остальной части года. Урожай 1888 года въ краѣ, составляющемъ экономическій раіонъ г. Одессы, былъ дѣйствительно хорошимъ, особенно въ количественномъ отношеніи, хотя по качеству и уступалъ урожаю 1887 года, такъ какъ въ моментъ его уборки шли продолжительные дожди и появленіе новаго хлѣба, при существованіи запасовъ прежняго, не могло содѣйствовать повышенію цѣнъ. Хуже всего то, что помѣщики, равно экспортеры и спекулянты, подъ влияніемъ извѣстій о предстоящемъ повышеніи цѣнъ на хлѣбъ, въ виду плохого урожая въ Европѣ и высокихъ цѣнъ въ С. Амер. Соед. Штатахъ, все придерживались съ продажей хлѣба, особенно новаго урожая, и предпочитали складывать его въ одесскихъ магазинахъ или даже оставлять въ мѣстахъ производства. Цѣнъ этихъ они не дождались и продали хлѣбъ по прежнимъ, или даже по болѣе низкимъ цѣнамъ, понеся напрасные расходы и даже убытки.

Переходя къ частному обзорѣнію торговли зерновыми продуктами необходимо указать, что цѣны на главный продуктъ края—на главномъ рынкѣ потребленія—въ Лондонѣ были въ 1888 году значительно ниже, чѣмъ въ соответствующее время 1887 года; лишь къ осени онѣ приобрѣли тенденцію къ значительному повышенію, достигнувъ максимумъ въ Сентябрѣ. Затѣмъ, не смотря на быстрое паденіе цѣнъ къ концу года, онѣ все-же были нѣсколько выше, чѣмъ въ 1887 г. Хотя колебанія цѣнъ на пшеницу на лондонскомъ рынкѣ были довольно сильныя, такъ какъ самая высокая цѣна была 38 шил. 1 пенсъ, а самая низкая 30 шиллинговъ, (въ 1887 г. цѣны колебались между 34 шиллингами 3 пенсами и 28 шиллинг. 5 пенс.), но въ Одессѣ измѣненія цѣнъ были менѣе значительны, чѣмъ въ 1887 году. Начавшееся еще съ осени 1887 года повышеніе цѣнъ на пшеницу продолжалось до Апрѣля, когда былъ ихъ годичный максимумъ; съ Апрѣля подъ влияніемъ надеждъ на хорошій урожай цѣна начала понижаться, при чемъ самыя низкія цѣны на пшеницу имѣли мѣсто въ концѣ лѣта; низкими цѣны оставались, хотя и не безъ колебаній, до самаго конца года.

Въ частности движеніе цѣнъ на пшеницу высшаго разбора было слѣдующее:

	1886 г.		1887 г.		1888 г.	
	отъ	до	отъ	до	отъ	до
Одесская гирка пудъ	1.02—	1.25 к.	1.00—	1.30 к.	1.00—	1.22 к.
Никопольская гирка »	1.12—	1.30 »	1.00—	1.36 »	1.00—	1.22 »
Сандомирка »	1.08—	1.28 »	1.06—	1.40 »	1.08—	1.30 »
Пшеница польская »	1.10—	1.28 »	1.06—	1.40 »	1.07—	1.26 »
» бессарабская »	1.11—	1.29 »	1.07—	1.39 »	1.07—	1.26 »

Что касается различныхъ сортовъ пшеницы низшаго разбора, то цѣны на нихъ стояли въ среднемъ на 10—20 копѣекъ ниже и подвергались тѣмъ-же колебаніямъ, какъ цѣны на пшеницу высшаго разбора.

Пшеничный отпускъ гор. Одессы дѣйствовалъ въ 1888 году въ размѣрахъ значительно большихъ чѣмъ въ предыдущемъ году; всего отправлено 62.856,270 пуд., болѣе противъ 1887 г. на 25.321,618 пуд.; цѣнность вывезенной пшеницы равняется 75.427,524 руб., болѣе 1887 года на 30.385,942 руб.

По отпуску пшеницы Одесса продолжаетъ оставаться первымъ портомъ Имперіи, такъ какъ даже вывозъ Ростова, хотя и увеличился, но въ 1888 году дошелъ только до 40.000,000 пудовъ; экспортъ пшеницы чрезъ Одессу составляетъ 29,6% всего количества пшеницы, отпущенной Россіею въ отчетномъ году за границу (въ 1887 году—28,6%).

80550
 Главною потребительницею одесской пшеницы, какъ всегда, была Великобританія, потребовавшая свыше 30.000,000 пудовъ; но изъ этого количества значительная часть, отправляемая въ Портсмуть и Фальмутъ, идетъ затѣмъ на континентъ въ Германію, куда также слѣдуетъ значительная доля грузовъ, отправляемыхъ въ Голландію; въ Голландію было отправлено 8.960,000 пуд., во Францію—8.540,000, въ Италію 7.380,000 пуд., въ Бельгію—5.000,000 пуд., въ Испанію 800,000 пуд., въ Германію 640,000 пуд., въ Австро-Венгрію 600,000 и наконецъ въ Турцію—370,000 пудовъ. Противъ 1888 года особенно увеличился экспортъ пшеницы въ Англію, Голландію и Испанію; уменьшился-же—въ Австро-Венгрію и Италію.

Отпускъ ржи увеличился на 3.949,941 руб. на сумму 2.962,456 руб. Цѣны на рожь высшаго качества колебались между 57 и 71 коп. за пудъ (въ 1887 г. отъ 60 до 78 коп.). Рожь низшаго качества продавалась нѣсколько дешевле, а лѣтомъ цѣнилась по 45 коп. Требовалась рожь преимущественно въ Голландію—7.725,000 п., въ Великобританію—2.755,000 п., Германію—2.010,000 и въ Бельгію—1.400,000 пудовъ.

По размѣру отпуска ржи Одессу превосходить только Петербургъ, отправившій въ 1888 г. за границу 16.344,000 пуд.

Вывозъ ячменя увеличился почти на 25%. Въ отчетномъ году цѣна на ячмень высшаго качества колебалась между 51 и 71 коп. (въ 1880 г.—50—62 к.); ячмень худшаго качества цѣнился ниже на 10 коп. за пуд. Болѣе всего ячмень отправлялся въ Великобританію—10.569,000 пуд., затѣмъ въ Голландію—3.670,000 пуд., въ Бельгію—2.810,000, въ Германію—2.775,000 и Францію—1.150,000 пуд. По размѣру экспорта ячменя Одесса занимаетъ первое мѣсто въ Россіи и отпускъ ея въ 1888 году составляетъ 27,7% всего экспорта этого продукта изъ Имперіи.

Вывозъ кукурузы противъ 1887 года уменьшился на половину; цѣны колебались между 67 и 88 коп. (въ 1887 г. — 63—81 коп.). Не смотря на сильное паденіе вывоза кукурузы, Одесса все таки остается самымъ важнымъ пунктомъ отпуска этого продукта; по всей Имперіи вывезено 16.895,000 пуд. на 11,221,000 руб. (въ 1887 г. 29.761,000 п. на 19.339,000 руб.), въ томъ числѣ изъ одной Одессы—11 044,514 пуд. на 7.731,160 руб. (въ 1887 году—22.380,043 пуд. на 14.994,629 руб.) т. е, 65,4% (въ 1887 г. 75%). Изъ Одессы кукуруза требовалась болѣе всего въ Великобританію, куда отправлено—7.775,000 пуд., затѣмъ въ Бельгію—1.055,000 пуд., Францію—745000 пуд. и Голландію 720,000 пуд.

Вывозъ овса изъ Одессы по прежнему былъ незначителенъ сравнительно съ вывозомъ его изъ Либавы, Петербурга, Риги и Ревеля, но изъ южныхъ портовъ Одесса является главнымъ его отправителемъ, при томъ сильно расширившимъ экспортъ.

Цѣны на овесъ въ 1888 году были значительно выше, чѣмъ въ 1887 и колебались между 63—76 коп. за пудъ (въ 1887 г. — 55—72 коп.) Трбовался овесъ болѣе всего въ Великобританію—1.400,000 пуд., во Францію 900000, въ Голландію—370000, въ Бельгію 325000; въ Италію отправки были незначительны.

Что касается остальныхъ зерновыхъ продуктовъ, какъ-то: масличныхъ сѣмянъ, гороху, фасоли, бобовъ, гречихи, проса и пшена, то по отпуску ихъ Одесса по прежнему занимаетъ первое мѣсто между южно-русскими портами, а по вывозу фасоли и бобовъ—первое мѣсто въ Россіи.

Коммерческое агентство общества юго-западныхъ желѣзныхъ дорогъ продолжаетъ играть замѣтную роль въ дѣлѣ одесской хлѣбной торговли. Въ теченіи 1888 года одесскимъ коммерческимъ агентствомъ получено для комисіонной продажи 3.756,566 пуд. разнаго хлѣба; не проданнымъ отъ предыдущаго года оставалось въ магазинахъ агентства 511,800 пуд., всего агентство для продажи имѣло 4.268,446 пуд.; изъ нихъ по 1 Января 1889 года продано 2.126,877 пуд. и осталось въ магазинахъ агентства непроданнымъ 2.141,569 пудовъ.

Значительный остатокъ не проданнаго хлѣба объясняется какъ общими неблагоприятными условіями хлѣбнаго рынка, такъ равно и тѣмъ обстоятельствомъ, что съ 12 Декабря Одесскій портъ замерзъ и вывозъ хлѣба за границу прекратился. Увеличеніе количества поступившаго въ агентство для продажи хлѣба въ урожайномъ 1888 году по сравненію съ не менѣе урожайнымъ 1887 годомъ объясняется увеличеніемъ числа лицъ, обращающихся въ агентство съ своими порученіями, число которыхъ въ отчетномъ году было 444, болѣе противъ 1887 года на 139, т. е. на 45%

Въ 1888 году, также какъ и въ предыдущіе годы, ссуды выдавались не только подъ хлѣбъ, отправляемый на комисію въ агентство, но и подъ хлѣбъ, адресованный въ Одессу частнымъ лицамъ. Всѣхъ ссудъ на станціяхъ и въ агентствахъ общества юго-западныхъ желѣзныхъ дорогъ подъ хлѣбные грузы выдано въ 1888 году 4.673,949 руб. 35 коп. Ссуды до 11 Мая выдавались за счетъ Волжско-Камскаго Банка, въ пользу котораго вималось съ заемщиковъ 7% годовыхъ съ суммы ссуды за все время пользованія таковою. Съ 11 Мая 1888 года ссуды на тѣхъ-же условіяхъ выдавались за счетъ

С.-Петербургскаго Международнаго Коммерческаго Банка. Размѣръ ссудъ, выдаваемыхъ отправителямъ хлѣба начальниками станцій и агентами юго-западныхъ дорогъ, устанавливался сообразно съ существовавшими на одесскомъ рынкѣ цѣнами на хлѣбъ съ такимъ расчетомъ, чтобы выданная на станціи ссуда вмѣстѣ съ провозной платой до Одессы не превысила 66% стоимости хлѣба въ Одессѣ.

Въ отчетномъ году агентству удавалось продавать наибольшее количество имѣющагося у него хлѣба по наилучшимъ цѣнамъ. Въ первое полугодіе наибольшая цѣна была достигнута агентствомъ въ Февралѣ и тогда-же продано 49,5% всего хлѣба, проданнаго въ первомъ полугодіи; во время поднятія цѣнъ въ концѣ Іюля и Августа агентство успѣло также продать значительную часть имѣвшагося у него хлѣба, а именно 30,7% всего количества, проданнаго во 2-мъ полугодіи.

Магазинажъ или плата, взыскиваемая съ кліентовъ за храненіе хлѣба въ магазинахъ агентства, въ среднемъ выводѣ изъ всѣхъ продажъ, совершенныхъ агентствомъ въ отчетномъ году, составляетъ 1,24 коп. съ пуда. Всѣ остальные расходы, вызываемые продажей хлѣба, какъ то: перекидка или, такъ называемая, переработка хлѣба, просушка его, плата вѣсовщикамъ при сдачѣ, маклерскій куртажъ, почтовые и телеграфные расходы, пересылка денегъ и коммисія въ пользу агентства, всѣ вмѣстѣ составили на пудъ въ среднемъ выводѣ изъ всѣхъ произведенныхъ агентствомъ продажъ 2,14 коп., на 0,24 к. болѣе чѣмъ въ 1887 г. и на 0,72 коп. менѣе противъ 1886 года. Тѣмъ не менѣе цифра 2,14 коп. представляется на столько малой, въ особенности, если принять во вниманіе общія условія хлѣбной торговли въ 1888 году, что главная цѣль одесскаго агентства—возможное пониженіе накладныхъ расходовъ при продажѣ хлѣба и косвенное воздѣйствіе на пониженіе этихъ расходовъ частными коммисіонерами,—можетъ считаться достигнутой. Въ числѣ мѣръ, принятыхъ Управленіемъ юго-западныхъ жел. дорогъ для уменьшенія расходовъ по продажѣ хлѣба, слѣдуетъ указать на введенную въ 1888 году уплату коммитентамъ выручки за проданный агентствомъ хлѣбъ чрезъ начальниковъ станцій отправленія, чѣмъ коммитенты освобождаются отъ значительнаго расхода по пересылкѣ денегъ изъ Одессы.

Весь хлѣбъ, проданный агентствомъ, былъ сданъ покупателямъ вѣсомъ, а не мѣрою, какъ это до послѣдняго времени практиковалось въ Одессѣ. Обязательная сдача проданнаго хлѣба вѣсомъ введена агентствомъ въ 1887 году, съ тѣхъ поръ неуклонно практикуется имъ и по примѣру его все болѣе и болѣе распространяется въ Одессѣ, такъ что въ настоящее время многія экспортныя фирмы иначе не принимаютъ купленнаго хлѣба, какъ вѣсомъ.

Вывозъ обработаннаго зерноваго хлѣба—муки значительно уменьшился противъ 1887 года

Отпущено за границу муки :

Въ 1884 году—	151,307 четв.	на сумму	4.539,210 руб.
» 1885 »	— 2.957,515 пуд.	» »	5.915,030 »
» 1886 »	— 2.077,770 »	» »	4.155,540 »
» 1887 »	— 2.013,688 »	» »	3.969,604 »
» 1888 »	— 1.853,600 »	» »	3.653,839 »

Уменьшеніе вывоза муки и вмѣстѣ съ тѣмъ сокращеніе муко-

мольнаго производства въ Одессѣ есть явленіе постоянное и объясняется заботами тѣхъ странъ, куда шла наша мука, развитіе собственное мукомольное производство; съ этою цѣлью повышается пошлина на муку и вообще на обработанное зерно. Пшеница, получаемая отъ насъ въ итальянскихъ, французскихъ портахъ и въ Триестѣ, перемалывается на мѣстныхъ мукомольняхъ и затѣмъ идетъ не только въ Испанію, но даже въ Левантъ, вытѣсняя насъ съ тѣхъ рынковъ, гдѣ наша мука всегда господствовала.

Венгрія въ послѣднее время развила значительное мукомольное производство; къ тому-же стремится и Румынія. Конкуренція съ иностраннымъ мукомольнымъ производствомъ одесскимъ мукомоламъ не подь силу вслѣдствіе дороговизны каменнаго угля, мѣшковъ, затруднительности кредита и отсутствія достаточнаго числа образованныхъ мельниковъ.

Вывозъ спирта въ 1888 году количественно меньше вывоза этого продукта въ 1886 и 1887 гг., но по цѣнности больше всѣхъ предыдущихъ лѣтъ.

Отправлено за границу спирта.

Г о д ы	Градусы	Рубли	$\frac{\%}{\%}$ отношеніе къ общей суммѣ экспорта
1884	82.346,133	1.646,923	1,82 ^o / _o
1885	83.468,203	1.669,364	1,63 ^o / _o
1886	106.153,629	1.529,304	1,84 ^o / _o
1887	108.472,122	1.627,082	1,32 ^o / _o
1888	94.758,475	1.895,169	1,16 ^o / _o

Въ 1888 году въ Одессу спиртъ поступалъ по прежнему преимущественно изъ заводовъ Подольской и Кіевской губерній; привозъ былъ бы еще значительнѣе, но зимою владѣльцы винокуренныхъ заводовъ, опасаясь заносовъ, перестали совершенно отправлять спиртъ. Пунктами сбыта русскаго спирта по прежнему служатъ Италія, Франція и Испанія.

Въ отчетномъ году цѣны на сахаръ были нѣсколько выше и устойчивѣе чѣмъ въ 1887 году. Въ началѣ года сахаръ продавался по 4 руб. 50 коп. за пудъ и въ періодъ времени до Мая мѣсяца доходилъ до 4 руб. 60 коп. Ожиданіе хорошаго урожая свекловицы понизило цѣны до 4 р. 30 коп., но затѣмъ увеличеніе спроса изъ заграницы способствовало вновь поднятію цѣнъ до 4 р. 55 коп., наконецъ въ Сентябрѣ и Октябрѣ за пудъ платили по 4 руб. 20 коп. и годъ закончился при цѣнахъ 4 р. 30 коп.—4 р. 35 к. за пудъ.

Вывозъ сахара за послѣднее пятилѣтіе далъ слѣдующія цифры:

Г о д ы	Пуды	Рубли	$\frac{\%}{\%}$ отношеніе къ суммѣ всего экспорта
1884	28,270	197,890	0,21 ^o / _o
1885	2.797,747	13.988,735	13,69 ^o / _o
1886	2.517,695	7.553,085	8,56 ^o / _o
1887	2.709,602	10.838,408	8,80 ^o / _o
1888	2.808,461	11.293,591	6,96 ^o / _o

На одесскій рынокъ сахаръ поступалъ по прежнему, какъ съ мѣстнаго завода Александровскаго Товарищества, такъ и съ различныхъ заводовъ Кіевской и Подольской губерній; привозъ сахара въ Одессу, а слѣдовательно и экспортъ были бы еще больше, если бы значительные грузы не остановились на станціяхъ во время снѣжныхъ заносовъ. Для привлеченія грузовъ сахара общество юго-западныхъ желѣзныхъ дорогъ продолжаетъ строить вѣтви къ различнымъ сахарнымъ заводамъ; такъ, осенью 1887 года была устроена линія, ведущая къ большому Шпановскому заводу, находящемуся около г. Ровно, Волынской губерніи. Съ тою-же цѣлью привлеченія къ себѣ грузовъ желѣзныя дороги, ведущія изъ сахарнаго района, съ осени 1887 года понизили тарифныя ставки.

Скотъ составляетъ одну изъ видныхъ статей одесскаго экспорта, но въ тоже время обороты торговли имъ подвержены сильнымъ колебаніямъ. Степень урожая, надежи, состояніе вексельнаго курса,—все это тотчасъ-же отражается на торговлѣ скотомъ.

Въ отчетномъ году сумма, вырученная за отправленный изъ Одессы скотъ, на 50% меньше противъ 1887 года.

В ы в е з е н о с к о т а :

	Крупный скотъ		Мелкій скотъ		В С Е Г О		% отношеніе къ суммѣ всегоэкспорта
	Шт.	Руб.	Шт.	Руб.	Шт.	Руб.	
1884	25782	1933650	41050	287350	66830	2221000	2,45%
1885	41776	3342080	122901	860307	164677	4202387	4,11%
1886	38228	2677010	133273	768169	171501	3445179	3,90%
1887	42681	2987670	175906	877250	218587	3824920	3,11%
1888	20852	1459640	83650	530328	104502	1989968	1,22%

Что касается животныхъ продуктовъ, какъ то: сала говяжьяго, масла коровьяго, сыру, мяса свѣжаго, копченаго и соленаго, то вывозъ ихъ замѣтно увеличивается.

О т п у щ е н о з а г р а н и ц у :

	С а л о		Масло коровье		Мясо свѣжее, копченое и соленое	
	Пуд.	Руб.	Пуд.	Руб.	Пуд.	Руб.
1884	31138	217966	25504	382560	—	—
1885	18043	108228	24953	299436	—	—
1886	14838	59352	25137	301644	—	—
1887	32926	131704	51817	621804	29190	130018
1888	46220	231100	52044	624528	27253	167476

Однако, не смотря на увеличеніе отпуска животныхъ продуктовъ, вывозъ ихъ далеко не соответствуетъ тому значенію, которое Одесса имѣетъ въ настоящее время въ дѣлѣ торговли скотомъ. Одесса имѣетъ

всѣ данныя для развитія и расширенія этой отрасли торговли: обширныя степи, входящія въ составъ одесскаго экономическаго района, какъ-бы самую природою назначены для разведенія скота въ широкихъ размѣрахъ, а близость рынковъ сбыта даетъ возможность организовать правильную доставку какъ скота, такъ и животныхъ продуктовъ. Въ настоящее время еще вовсе не развита отправка за границу мяса, а между тѣмъ оно могло-бы заготовляться съ большимъ удобствомъ на городскихъ скотобойняхъ, что гарантирвало-бы и доброкачественность убиваемыхъ животныхъ.

По отношенію къ торговлѣ сыромъ Одесса представляетъ ту особенность, что здѣсь встрѣчается привозъ съ отпускомъ этого товара. За послѣднее пятилѣтіе импортъ сыра продолжалъ уменьшаться, размѣръ-же экспорта, за нѣкоторыми колебаніями въ сторону увеличенія, остался прежній.

Вывозъ		Привозъ	
1884 г.	10300 п. на 82400 р.	6075 п. на 109353 р.	
1885 »	22752 » » 136512 »	5782 » » 104076 »	
1886 »	27467 » » 89253 »	6484 » » 116712 »	
1887 »	40521 » » 121563 »	4986 » » 59896 »	
1888 »	20658 » » 82161 »	5235 » » 62310 »	

Отпускъ за границу рыбы сушеной, копченой и соленой продолжаетъ увеличиваться.

Отпущено за границу рыбы:

Г о д ы	П у д ы	Р у б л и	% отношеніе къ общей суммѣ экспорта
1884	95823	479115	0,52%
1885	55181	827715	0,80%
1886	125235	626384	0,71%
1887	205841	1029205	0,83%
1888	215669	1084297	0,66%

Рыбные продукты, поступающіе изъ Одессы въ экспортъ, за весьма рѣдкимъ исключеніемъ производятся въ самой Одессѣ; мѣстный уловъ рыбы, какъ бы онъ ни былъ великъ, потребляется на мѣстѣ-же. Въ экспортъ поступаетъ товаръ, приходящій въ Одессу изъ Крыма, Азовскаго моря и съ Нижней Волги, независимо отъ того, что изъ этихъ мѣстъ рыбный товаръ идетъ и непосредственно за границу.

Изъ Одессы рыбный товаръ идетъ въ Сербію, Румынію, Болгарію, Турцію, Египетъ и въ порты Малой Азии и Архипелага.

Въ отчетномъ году шерсть играла въ экспортѣ Одессы гораздо меньшую роль, чѣмъ въ предъидущіе годы. Иностранцы покупатели съ трудомъ могли конкурировать съ покупателями для русскихъ фабрикъ; къ тому-же наступившее не задолго до стрижки быстрое улучшение нашей валюты еще болѣе способствовало увеличенію трудности совершенія сдѣлокъ для экспорта.

Вывезено изъ Одессы шерсти за границу.

	Мытой		Не мытой		Всего		% отношеніе къ суммѣ всегоэкспорта
	Пуды	Рубли	Пуды	Рубли	Пуды	Рубли	
1884 .	80663	1044758	269830	2428470	350196	3473228	3,85%
1885 .	41844	753192	254419	1917444	296263	2670536	2,61%
1886 .	19676	354168	681172	6261419	700848	6615587	7,50%
1887 .	92512	559296	290957	3198967	383469	3758263	3,65%
1888 .	98369	1459176	113317	1979691	211686	3438867	2,18%

Въ 1888 году ожидалось нѣкоторое пониженіе цѣнъ на шерсть, такъ какъ съ одной стороны мода стала менѣе благопріятна тонкимъ сортамъ шерсти, а съ другой—по извѣстіямъ изъ Южной Америки и Австраліи тамошнія стрижки дали благопріятные результаты; точно также увеличилось производство шерсти въ Африкѣ; наконецъ, сборъ шерсти въ англійскихъ колоніяхъ, уменьшившійся тамъ въ теченіи послѣдняго десятилѣтія почти на 5%, опять началъ возрастать. Но 1888 годъ не совсѣмъ оправдалъ эти ожиданія; цѣны стояли хорошія и колебались между 8 руб. 50 коп. и 11 руб. за пудъ, къ концу же года хорошій сортъ среднекачественной шерсти цѣнился отъ 8 руб. 75 коп. до 9 руб. за пудъ.

Сукно не представляетъ правильной статьи экспорта; количество отпуска его подвержено большимъ колебаніямъ, но тѣмъ не менѣе при сравненіи данныхъ за нѣсколько лѣтъ, можно заключить, что вывозъ этого товара увеличивается.

Вывезено за границу сукна:

Въ 1884 г. . . .	5060 пуд. на сумму	206,000 руб.
» 1885 » . . .	23668 » » »	1,183,400 »
» 1886 » . . .	12841 » » »	642,050 »
» 1887 » . . .	5832 » » »	291,600 »
» 1888 » . . .	6570 » » »	525,600 »

Въ тоже самое время привозъ шерстяныхъ издѣлій уменьшается:

Въ 1884 г. ввезено	3369 пуд. на сумму	502422 руб.
» 1885 » »	2556 » » »	402768 »
» 1886 » »	3090 » » »	393118 »
» 1887 » »	2021 » » »	163037 »
» 1888 » »	2004 » » »	124575 »

Что касается колебаній въ размѣрахъ отпуска остальныхъ товаровъ, то таковыя, хотя и даютъ весьма часто значительныя измѣненія, и тоже имѣютъ важное экономическое значеніе для населенія, но, завися отъ многихъ случайныхъ причинъ, лежащихъ иногда далеко за предѣлами Россіи, трудно поддаются опредѣленіямъ.

Изъ этихъ предметовъ вывоза обращаютъ на себя вниманіе слѣдующіе:

	1886 г.		1887 г.		1888 г.	
	Пуд.	Руб.	Пуд.	Руб.	Пуд.	Руб.
Икра	22639	313926	36919	335516	59156	535728
Олеомаргаринъ .	8893	71144	2894	23125	6600	52800
Овощи	1407	10179	3729	18644	3305	9915
Пакля и пенъка .	655	1875	5964	17811	15059	59859
Шелкъ сырецъ .	2003	400600	2008	481920	892	214080
Канаты и веревки	29235	175410	46768	280608	39783	238698
Мѣдныя издѣлія .	4389	109725	5546	138650	4266	106650
Чугунныя » . . .	3227	19362	14041	84246	3159	18954
Желѣзныя » . . .	32610	134808	16851	260880	13453	107624
Обувь	1649	164900	3175	317500	1931	386200
Бумажныя ткани	27803	556060	29951	599020	24655	1232750
Копыта и рога .	7588	15176	11118	22236	5936	11872
Оружіе	13318	1331800	27959	1220085	105	63000
Галантерейныя ве- щи	2210	221037	2891	289100	2270	454000
Экипажи	18	5600	9	3200	20	8000

Въ 1888 г. Одесскою Таможенію выпущено какъ безошлинныхъ, такъ и обложенныхъ пошлиною иностранныхъ товаровъ на 30.013,707 р. (въ 1886 г. 53.748,075 руб., въ 1887 г. 29.830,344 руб.); за выпущенные товары, подлежащіе оплатѣ пошлиною, поступило 6.669,248 р. золотою валютою (въ 1886 г. 6.759,944 р. 31 к. золотою валютою и 156153 руб. 12 коп. кредитныхъ, въ 1887 году 5.301,363 р. 71 к. золотою валютою и 147,741 р. 55 к. кредитныхъ).

Изъ предметовъ импорта обращаютъ на себя вниманіе слѣдующіе:

Чай. Привозъ чая въ 1888 году нѣсколько увеличился противъ 1887 года, но тѣмъ не менѣе все таки значительно ниже количества привезеннаго въ 1883—1886 гг.

Въ 1883 г.	39139 пуд.	на сумму . . .	2.351,771 руб.
» 1884 »	50018 »	» » . . .	3.001,137 »
» 1885 »	27886 »	» » . . .	1.673,503 »
» 1886 »	91590 »	» » . . .	3.695,388 »
» 1887 »	35514 »	» » . . .	721,525 »
» 1888 »	38144 »	» » . . .	762,880 »

Въ дѣйствительности количество привезеннаго въ Одессу чай значительно больше противъ указаннаго выше, такъ какъ приведенная цифра показываетъ только то количество, которое оплачено пошлиною въ Одесской Таможнѣ; между тѣмъ, большія партіи этого товара проходятъ чрезъ Одессу транзитомъ, направляясь въ Московскую Сухопутную Таможню.

На сокращеніе привоза чая въ два послѣдніе года повліяло отчасти возвышеніе таможенной пошлины, а отчасти конкуренція чая, доставляемаго въ Европейскую Россію чрезъ Кяхту и Сибирь. Вслѣдствіе разницы въ пошлинѣ, чай, привозимый чрезъ Кяхту, обходится на 20—25 коп. дешевле привозимаго морскимъ путемъ и въ настоящее время замѣчается все большее и большее развитіе торговли сухопутными чаями; въ сѣверной, восточной и средней Россіи чай, получаемые морскимъ путемъ, почти вытѣснены сухопутными, а въ послѣднее время сухопутные чай проникли и на югъ.

Рисъ. Привозъ риса изъ заграницы въ отчетномъ году былъ весьма незначительный.

Въ 1884 г.	привезено	254330 пуд.	на сумму	1.017,321 руб.
» 1885 »	»	296305 »	»	1.185,202 »
» 1886 »	»	75193 »	»	300,772 »
» 1887 »	»	18460 »	»	35,302 »
» 1888 »	»	24261 »	»	47,234 »

Привозъ рису изъ Бирмы въ Одессу совершенно прекратился подь вліяніемъ установленной лѣтомъ 1886 года пошлины въ 85 коп. съ пуда вмѣсто прежнихъ 45 коп. Бирманскій рисъ вытѣсненъ персидскимъ и кавказскимъ, изъ которыхъ первый оплачивается при ввозѣ пошлиной въ 5 коп., а второй, какъ національный, пошлины не платитъ.

Въ настоящее время въ Одессу доставляется изъ заграницы (изъ Лондона) лишь особый сортъ риса, удлиненнаго, называемый патна, который изъ Персіи и съ Кавказа не вывозится.

Хлопокъ. До 1887 года ввозъ хлопка чрезъ Одессу увеличивался, но въ 1887 и 1888 гг. замѣтно значительное уменьшеніе количества этого товара, прошедшаго чрезъ Одесскую Таможню.

Въ 1884 г.	привезено	699,999 п.	на сумму	6.999,990 р.
» 1885 »	»	1.275,185 »	»	12.751,850 »
» 1886 »	»	1.358,112 »	»	13.581,120 »
» 1887 »	»	1.233,900 »	»	12.905,225 »
» 1888 »	»	971,640 »	»	10.238,287 »

Въ видахъ поощренія движенія хлопка чрезъ русскіе порты установлена дифференціальная пошлина на хлопокъ, слѣдующій въ Россію чрезъ сухопутныя таможни на 15 коп. съ пуда золотомъ дороже противъ пошлины за тотъ-же товаръ, прибывающій къ намъ моремъ. Мѣра эта оказалась весьма дѣйствительною, и хлопокъ со введеніемъ этой пошлины сталъ направляться въ Лодзи и другіе центры хлопчатобумажной промышленности Привислянскаго края чрезъ Одессу, тогда какъ до того времени шелъ туда чрезъ Триестъ и иностранныя сѣверныя порты. Замѣтивъ такую перемѣну, германскія желѣзныя дороги въ Февралѣ и Мартѣ сразу понизили существовавшія ставки отъ сѣверныхъ германскихъ портовъ къ русской границѣ почти на 16 коп. съ пуда и этого было достаточно, чтобы отвлечь грузы хлопка отъ Одессы.

Каменный уголь. Отчетный годъ далъ значительное увеличеніе привоза каменнаго угля.

Въ 1884 году	ввезено	19.175,067 пуд.	на	сумму	3.835,013 р.
» 1885 »	»	13,973,632 »	»	»	2.794,726 »
» 1886 »	»	12,353,219 »	»	»	2.470,643 »
» 1887 »	»	2.969,758 »	»	»	431,690 »
» 1888 »	»	12.143,738 »	»	»	1.685,227 »

Уменьшеніе привоза въ Одессу въ 1887 году явилось результатомъ повышенія на каменный уголь пошлины, вслѣдствіе которой шедшій прежде въ Одессу великобританскій уголь не могъ быть здѣсь продаваемъ по такой цѣнѣ, по которой можетъ продаваться донецкій уголь при благоприятныхъ условіяхъ доставки. Потребность одесскаго рынка и снабжаемаго имъ раіона, далеко превосходящую цифру импорта 1887 г., предполагалось покрыть подвозомъ русскаго угля изъ донецкихъ и приви-

слянскихъ копей; но недостатокъ въ перевозочныхъ средствахъ края былъ причиною того, что Одессѣ пришлось испытать зимою 1887—8 г. большой недостатокъ въ каменномъ углѣ. Въ теченіи всего 1887 года въ Одессу поступило столько каменнаго угля, сколько его нужно было на непосредственное потребленіе; крупные фабрики и заводы имѣли запасы угля, но и то незначительные, такъ какъ донецкій уголь, сложенный въ большомъ количествѣ, подвергается самовозгаранію. Урожай 1887 года сталъ причиною того, что осенью желѣзнодорожные пути были заняты перевозкою хлѣба; хотя уголь и шелъ каботажемъ, но число судовъ, занимающихся перевозкою угля на югъ Россіи, не велико. Когда-же зимою замерзло Азовское море, то привозъ русскаго угля совершенно прекратился. Англійскіе пароходы, явившіеся осенью и зимою 1887 года за хлѣбомъ, не привезли угля, не рассчитывая уже на подходящія цѣны на него. Вслѣдствіе этого цѣны на уголь стали быстро расти, дойдя въ Декабрѣ до 55—60 коп. за пудъ въ оптовой продажѣ, не говоря уже о розничной, по не большимъ складамъ, откуда беретъ уголь небогатое населеніе Одессы; въ послѣднихъ цѣны были еще выше и уголь отвѣшивался съ мусоромъ. Такой цѣны не существовало даже во время войны 1877—8 г., когда море было закрыто. Юго-западная желѣзная дорога еще ранѣе понизила тарифъ за перевозку угля въ Одессу, отдала мѣста на товарной станціи торговцамъ подъ склады угля и сдѣлала для нихъ много другихъ облегченій; но все это мало помогло дѣлу, такъ какъ именно торговцы углемъ, видя стѣсненное положеніе угольнаго рынка, сильно подняли цѣны. Доставлять въ достаточномъ количествѣ уголь изъ донецкихъ копей юго-западная жел. дорога не могла, такъ какъ провозоспособность дорогъ, вывозящихъ уголь донецкаго раіона, оказалась недостаточною; поэтому онѣ доставляли уголь изъ Царства Польскаго пока заносы не прекратили возможности доставки его и оттуда. При такихъ условіяхъ наступилъ 1888 годъ.

Въ Январѣ 1888 года уголь сталъ продаваться: ньюбастль—70 коп., а кардифъ—80 коп. въ оптовой продажѣ и 90 коп.—1 р. въ розничной за пудъ; угольные брикеты стоили 50 коп., а коксъ 70 коп. пудъ. Лишь къ веснѣ 1888 года сталъ снова поступать уголь изъ Великобританіи, Азовскаго моря и Царства Польскаго, почему цѣны на него значительно понизились; но такъ какъ и потомъ весь поступившій уголь пошелъ на потребленіе, запасовъ сдѣлано было мало, цѣны стояли довольно высокія, а урожай предвидѣлся обильный, то къ зимѣ 1888 года можно было ожидать снова каменно-угольнаго кризиса. Однако, на расширеніе провозоспособности желѣзныхъ дорогъ, доставляющихъ уголь изъ донецкаго раіона, въ отчетномъ году было обращено особое вниманіе правительства, исчислено количество вагоновъ, необходимыхъ для вывоза потребнаго количества угля и отпущена сумма на ихъ постройку. Въ тоже время крупныя торговопромышленныя предпріятія заблаговременно закупили уголь въ Великобританіи, рѣшаясь платить дороже, но не подвергаться риску остаться безъ угля. Вслѣдствіе этого цѣны на уголь въ концѣ 1888 года не выходили за предѣлы нормы.

Фрукты. Привозъ свѣжихъ фруктовъ значительно уменьшился.

Въ 1884 г.	ввезено	581,657	пуд.	на сумму	1.809,644	р.
» 1885 »	»	563,872	»	»	1.803,381	»
» 1886 »	»	530,120	»	»	1.725,501	»

Въ 1887 г. ввезено 524,941 пуд. на сумму 1.559,125 р.
 » 1888 » » 514,627 » » » 565,365 »

Уменьшеніе привоза свѣжихъ фруктовъ является результатомъ увеличенія пошлины на апельсины и лимоны, составляющіе важнѣйшую часть привоза.

Что касается привоза фруктовыхъ консервовъ, то таковыхъ ввезено въ отчетномъ году почти вдвое болѣе противъ 1887 г.; однако, тѣмъ не менѣе цифра импорта 1888 года далеко ниже данныхъ, занесенныхъ въ отчеты 1883—1885 гг.

Въ 1884 г. ввезено 106,929 пуд. на сумму 1.068,786 р.
 » 1885 » » 71,655 » » » 692,502 »
 » 1886 » » 87,717 » » » 877,170 »
 » 1887 » » 53,587 » » » 168,239 »
 » 1888 » » 102,670 » » » 279,959 »

Металлическія издѣлія. До 1888 г. ввозъ металлическихъ издѣлій давалъ убывающую прогрессию, а вывозъ ихъ наоборотъ увеличивался; въ отчетномъ-же году замѣчается обратное явленіе.

Отпущено за границу.

Г о д ы	Желѣзныя издѣлія		Мѣдныя издѣлія		Чугунныя издѣлія		Стальные издѣлія	
	Пуд.	Руб.	Пуд.	Руб.	Пуд.	Руб.	Пуд.	Руб.
1884 .	4063	32504	1833	36660	230	1380	—	—
1885 .	8970	71760	2034	50850	3699	22194	—	—
1886 .	16851	134808	4389	109725	3227	19362	—	—
1887 .	32610	260880	5546	138650	14041	84246	25532	255314
1888 .	13453	107624	4266	106650	3159	18954	749	14980

Ввезено чрезъ Одесскій портъ.

Г о д ы	Желѣзныхъ и стальныхъ издѣл.		Мѣдныхъ издѣлій		Чугунныхъ издѣлій		Проволочныхъ издѣлій	
	Пуд.	Руб.	Пуд.	Руб.	Пуд.	Руб.	Пуд.	Руб.
1884 .	28086	354029	—	—	—	—	17693	178026
1885 .	21321	285350	—	—	3472	10416	12048	118521
1886 .	25376	333350	—	—	64172	192516	5323	62690
1887 .	26358	159646	2292	48454	22627	84268	4567	48113
1888 .	26157	146566	1991	32804	45154	88393	4428	40284

Г о д ы	М А Ш И Н Ъ		Сельско-хозяйственныхъ орудій		Кузнечной работы		Инструментовъ ремесленныхъ	
	Пуд.	Руб.	Пуд.	Руб.	Пуд.	Руб.	Пуд.	Руб.
1884 .	112019	564617	139050	417150	12186	73117	19573	156584
1885 .	85059	426800	48199	144597	10936	68919	17346	138772

1886 .	75731	570534	34999	104997	19804	118824	18272	182720
1887 .	84081	525684	56230	222003	21158	59703	21608	160607
1888 .	100330	662726	71062	420710	25711	71065	34271	214984

Изъ остальныхъ привозныхъ товаровъ заслуживаютъ вниманіе слѣдующіе:

	1886 г.		1887 г.		1888 г.	
	ПУДЫ	РУБ.	ПУДЫ	РУБ.	ПУДЫ	РУБ.
Кофе	102826	1645216	62718	743700	95546	1092812
Оливки и масли- лины	44741	313187	33276	104272	39819	127220
Вино виноград- ное въ бочкахъ	24176	290121	19920	158137	20388	153147
Вино въ бутыл- кахъ	б. 17459	14549	9081 б.	10214	17133	17654
Табакъ листовой	71607	4296447	38748	1069600	18127	447086
Сигары	103	32936	83	30097	62	12644
Бумажная пряжа	12163	364890	16707	497559	24246	450643
Изд. бумажныя .	—	313687	—	84549	—	51944
> шелковыя .	—	215096	—	84685	—	86046
> шерстяныя	—	393118	—	163037	—	124575
> льняныя .	—	46028	—	33425	—	23896
Мѣшки холщев.	118133	1063197	26602	120922	30744	122274
> джутовые	—	—	55787	219495	127580	484138
Спички	6809	82548	3627	18172	111	1415
Цементъ	150331	105232	181907	85938	157952	75221

Въ числѣ прочихъ отраслей разнообразной торговопромышленной дѣятельности Одессы керосиновое дѣло занимаетъ видное мѣсто. Съ развитіемъ керосинной промышленности на Кавказѣ и съ учрежденіемъ въ Батумѣ главнаго складочнаго пункта керосина для черноморскихъ портовъ, Одесса сдѣлалась въ свою очередь складочнымъ мѣстомъ этого продукта для юга и юго-запада Россіи. Значеніе Одессы въ дѣлѣ керосинной торговли обратило на себя вниманіе Русскаго Общества Пароходства и Торговли, которое соорудило станцію «Наливную», составляющую нынѣ главное керосинное депо для всего юга Россіи и проложило на протяженіи 4 версты нефтепроводныя трубы для перекачки керосина изъ наливныхъ пароходовъ въ резервуары станціи. Первоначально станція «Наливная» состояла изъ двухъ резервуаровъ по 120,000 пудовъ; но, затѣмъ, вслѣдствіе увеличившихся требованій на керосинъ со стороны внутреннихъ рынковъ страны, станція была расширена и въ настоящее время имѣетъ семь резервуаровъ, изъ которыхъ 6 вмѣщаютъ по 120,000 пуд., а 1—200,000 пудовъ керосина. Подъемная грузовая сила пароходовъ «Лучъ» и «Свѣтъ»—свыше 200,000 пудовъ. Такимъ образомъ теперь въ Одессѣ всегда имѣется въ наличности достаточное количество этого продукта, благодаря чему цѣна на него почти никогда не выходитъ изъ нормальныхъ предѣловъ. Однако, въ прошедшую зиму цѣны на керосинъ значительно возвысились отъ того, что запасы керосина на мѣстной наливной станціи значительно уменьшились; но это было случайнымъ явленіемъ, происшедшимъ отъ внезапнаго замерзанія Одесскаго порта; 20 и 22 Декабря 1888 года въ Одессу должны были прибыть съ полнымъ грузомъ керосина пароходы «Свѣтъ» и «Лучъ», но первый былъ за-

держанъ въ Батумѣ, а послѣдній въ Севастополѣ, вслѣдствіе того, что Одесскій портъ покрылся льдомъ 18 Декабря и оставался закрытымъ для навигаціи почти въ теченіи двухъ мѣсяцевъ. Между тѣмъ, на станціи «Наливная» запасъ керосина достигалъ всего 150,000 п. ко времени закрытія порта, закройся-же портъ нѣсколькими днями позже онъ достигалъ-бы 350,000 пуд., такъ какъ на обоихъ пароходахъ имѣлось 200,000 пуд. керосина.

Развитіе перевозки керосина наливомъ пароходами Русскаго Общества Пароходства и Торговли почти окончательно вытѣснило доставку керосина въ боченкахъ. Этотъ способъ доставки въ настоящее время еще отчасти, да и то далеко не въ такихъ размѣрахъ, какъ прежде, практикуется нѣкоторыми пароходами частныхъ пароходоладѣльцевъ, доставка-же его парусными судами, какъ это было прежде, теперь совсѣмъ прекратилась. Между тѣмъ, благодаря все увеличивающемуся спросу на керосинъ со стороны внутреннихъ рынковъ, доставка керосина въ Одессу изъ года въ годъ усиливается; такъ: въ 1887 году пароходами «Свѣтъ» и «Лучъ» доставлено 2.427,255 пудовъ, а въ 1888 году—2.677,035 пудовъ. Но въ послѣднемъ году было-бы доставлено на 200,000 пудовъ болѣе, если-бы этому не помѣшало раннее закрытіе порта. Изъ доставленнаго въ 1888 году керосина около 500,000 пудовъ продано собственно для нуждъ Одессы, а все остальное количество, исключая оставшихся на 1889 годъ 500,000 пудовъ, вывезено изъ Одессы въ разныя мѣста юга.

На помощь Русскому Обществу Пароходства и Торговли въ дѣлѣ развитія керосинной торговли пришло общество юго-западныхъ желѣзныхъ дорогъ, которое выполняетъ задачу развозки керосина въ пункты его спроса по желѣзной дорогѣ въ приспособленныхъ для этого вагонахъ-цистернахъ.

Что касается фрахтовъ на перевозку керосина изъ Батума въ Одессу въ наливныхъ пароходахъ Русскаго Общества Пароходства и Торговли, то они подвергаются значительнымъ колебаніямъ, находясь въ прямой зависимости отъ мѣста расположенія того пункта, куда керосинъ направляется изъ Одессы. Но въ общемъ фрахтъ бываетъ нормальный—10 коп. съ пуда и ниже не менѣе 5 коп. съ пуда. Такое непостоянство во фрахтахъ объясняется слѣдующимъ: русское общество пароходства и торговли, озабочиваясь развитіемъ керосинной торговли на югѣ и желая привлечь въ Одессу возможно большее количество керосинныхъ грузовъ, понижаетъ фрахты на тотъ керосинъ, который изъ Одессы долженъ быть отпращенъ въ мѣста, могущія выписывать себѣ керосинъ чрезъ Царицынъ и тѣмъ отвлекать керосинные грузы отъ Одессы. Размѣръ пониженія фрахта съ 10 до 5 к. зависитъ отъ того, какъ близка отъ Царицына та мѣстность, въ которую керосинъ долженъ быть отпращенъ изъ Одессы; чѣмъ ближе эта мѣстность къ Царицыну, тѣмъ ниже фрахтъ и на оборотъ—чѣмъ дальше, тѣмъ фрахтъ ближе къ нормальному. Эта мѣра несомнѣнно принесла пользу Одессѣ въ дѣлѣ керосинной торговли, о чемъ свидѣтельствуетъ все увеличивающаяся отправка керосина изъ Одессы, напримѣръ, въ кіевскій районъ, соединенный съ Царицынымъ желѣзнодорожною линіею и имѣющій все удобства для полученія керосина оттуда.

Обороты существующихъ въ г. Одессѣ банковыхъ учрежденій представляются въ слѣдующемъ видѣ:

Одесская Контора Государственнаго Банка.

К а с с а.

Оставалось къ 1 Января 1888 г.	3.414,491 р. 06 к.
Въ 1888 году поступило	177.140,052 » 28 »
» » » выдано	178.310,439 » 22 »
Остается къ 1 Января 1889 г.	2.244,104 » 12 »

Вклады изъ 3, 4 и 4¹/₂%.

Оставалось къ 1 Января 1888 г.	4.331,315 р. 04 к.
Въ 1888 году поступило	2.603,495 » 32 »
» » » выдано	2.494,304 » 06 »
Остается къ 1 Января 1889 г.	4.440,506 » 30 »

Вклады на храненіе.

Оставалось къ 1 Января 1888 г.	46.102,637 р. 96 к.
Въ 1888 году поступило	19.064,752 » 41 »
» » » выдано	18.871,804 » 15 »
Остается къ 1 Января 1889 г.	46.295,586 » 22 »

С с у д ы

подъ залогъ государственныхъ % бумагъ, акцій, облигацій и товаровъ.

Оставалось къ 1 Января 1888 года	445,248 р.
Въ 1888 году поступило	4.097,758 »
» » » выдано	2.482,522 »
Остается къ 1 Января 1889 года	2.060,484 »

Процентный текущій счетъ.

Оставалось къ 1 Января 1888 г.	3.116,589 р. 65 к.
Въ 1888 году поступило	43.135,600 » 22 »
» » » выдано	42.560,776 » 19 »
Остается къ 1 Января 1889 г.	3.691,413 » 68 »

Одесское Городское Кредитное Общество.

Въ теченіи 1888 года произведены 2 выпуска облигацій: 33 серіи на 2.430,000 руб. и 34 серіи на 2.200,000 руб.; съ основанія Общества выпущено въ обращеніе облигацій на 57,866,800 руб.; погашено по тиражу 12.981,200 руб. и сверхсрочно заемщиками 7.012,200 руб. Къ 1 Января 1889 года оставалось въ обращеніи облигацій всѣхъ выпущенныхъ 34 серій на сумму 37.873,400 руб.

Капитальный долгъ на 1 Января 1889 года въ суммѣ 38.320,453 р. 47 к. обезпечивается залогомъ 3,000 недвижимыхъ имуществъ, которыя оцѣнены по матеріальной стоимости строеній безъ земли въ 55.525,213 руб., а съ землей въ 77 026,563 руб., по 10-ти лѣтней сложности чистаго дохода въ 74.889,569 руб.; слѣдовательно каждый рубль капитальнаго долга обезпеченъ почти двумя рублями матеріальной или доходной стоимости залога. Всѣ заложенные въ обществѣ имущества застрахованы отъ огня въ суммѣ не менѣе долга обществу, съ присоединеніемъ двухъ годоваго платежа процентовъ.

Валовая сумма прибылей отъ операцій Общества въ 1888 году простиралась до 421,268 руб. 67 коп. (въ 1887 г.—384,310 руб. 9¹/₂ коп.); за всѣми-же смѣтными операціонными и друг. расходами, оказался чистый остатокъ въ 181,090 руб. 15 коп. (въ 1887 году—184,914 руб. 86²/₃ коп.). Запасный капиталъ къ 1 Января 1889 г.

съ 1.632,748 руб. 56 коп. возросъ до 1.732,556 руб. 39½ коп. и заключается въ разныхъ процентныхъ бумагахъ. Свободныя суммы находятся на текущихъ счетахъ въ одесскихъ: Конторѣ Государственнаго Банка, Учетномъ Банкѣ и Обществѣ Взаимнаго Кредита.

Срочные тиражи погашенія облигацій произведены: 12 Марта 1888 года 33 тиражъ 1,446 облигацій на сумму 794,700 руб. и 9 Сентября 1888 года 34 тиражъ 1,631 облигацій на сумму 761,700 р.; такимъ образомъ въ отчетномъ году по тиражу изъято изъ обращенія 3,077 облигацій на сумму 1.556,400 руб.

Въ отчетномъ году продолжался обмѣнъ облигацій съ 1 до 12 серій и, кромѣ того, начатъ обмѣнъ облигацій 13, 14 и 15 серій на новыя облигаціи съ купонами при нихъ на слѣдующее десятилѣтіе; въ теченіи 1888 года подлежало обмѣну и получено изъ экспедиціи для обмѣна 490 облигацій на сумму 292,000 руб.; обмѣнено 288 облигацій на сумму 190,500 руб.; остается необмѣненныхъ на 1 Января 1889 года 288 облигацій—на 149,500 руб.

Поступленіе платежей въ кассу Общества по ссудамъ въ отчетномъ году было достаточно исправно. За невзносъ платежей за срокъ 2 Января 1888 года продано съ публичнаго торга 6 недвижимыхъ имуществъ, а за срокъ 1 Юля 1888 года 11 имуществъ, всего-же 17 недвижимыхъ имуществъ, изъ которыхъ большинство было обременено дополнительными закладными и другими долгами. На всѣхъ этихъ имуществвахъ въ день торга числилось долга 272,292 руб. 36 к., а на торгахъ выручено 423,452 руб.

Въ отчетномъ году заемщики 1 и 2 серій вносили по 6½%, 3—6 серій 6⅝%, 7—15 серій 7⅙, 17 и 17 серій 7½% и наконецъ 18 и 19 серій 7⅝% въ годъ.

Курсъ облигацій въ истекшемъ году достигалъ до 94 рублей.

Одесское Общество Взаимнаго Кредита.

Общій оборотъ по операціямъ Одесскаго Общества Взаимнаго Кредита въ 1888 году составилъ 300.168,243 руб. 70 коп., т. е. представилъ увеличеніе противъ предшествовавшаго года (231.314,418 р.) увеличеніе на 68.853,825 руб. 70 коп. Чистой прибыли получено 175,130 руб. 77 коп. противъ 150,327 руб. 04 коп. предъидущаго года или 29% на оборотный капиталъ въ 674,162 руб. 50 коп. Число членовъ къ концу отчетнаго года равнялось 1871, т. е. превзошло прошлогоднее количество на 82; оборотный капиталъ съ 559,358 руб. возросъ до 674,162 р. 50 к., капиталъ обезпеченія съ 5.034,222 р.—до 6.067,462 руб. 50 коп., запасный съ 76,257 р. 65—до 95,780 руб. 17 коп.

Въ теченіи отчетнаго года учтено векселей: съ двумя подписями на 5.019,020 руб. 95 коп. (въ 1887 году—на 4.820,733 руб. 34 коп.), соло-векселей, обезпеченныхъ товарами 590,738 руб. (въ 1887 году—на 413,617 руб. 46 коп.), соло-векселей, обезпеченныхъ недвижимымъ имуществомъ на 2.906,665 руб. (въ 1887 году—на 1.533,240 руб.); соло-векселей, обезпеченныхъ драгоценными вещами на 11,700 руб. (въ 1887 году—на 424,756 руб.).

Просроченныхъ соло-векселей къ 1 Января 1888 года оставалось неуплаченными 19,347 руб. 55 коп.; въ теченіи года, за неуплатой въ срокъ, опротестовано на 110,036 руб.; въ счетъ этой суммы уп-

лочено заемщиками 128,813 руб. 06 коп.; списано 10% членских взносов на погашение 570 руб. 49 коп. и затѣмъ къ 1 Января 1889 года просроченныхъ векселей не было.

За ссуды подъ залогъ % бумагъ Общество взимало отъ 7% до 9% съ членовъ Общества и съ 7½ до 9% съ постороннихъ лицъ.

Общество, по прежнему, пользовалось въ широкихъ размѣрахъ кредитомъ, предоставленнымъ ему Одесскою Конторою Государственнаго Банка. По 409 переучтеннымъ векселямъ Общество состояло въ долгу къ 1 Января 1888 года 490,790 руб. 88 коп.; въ теченіи года переучтено 998 векселей на сумму 1.468,487 руб. 40 коп., выкуплено при наступленіи сроковъ 1104 векселя на сумму 1.462,242 р. 38 к. и затѣмъ къ 1 Января 1889 года Общество по 303 переучтеннымъ векселямъ осталось должнымъ 497,035 р. 90 к. Сверхъ того, значительныя суммы приобѣтались для операций Общества у Государственнаго Банка по спеціальному текущему счету подъ залогъ % бумагъ; по этому счету къ 1 Января 1888 г. Общество оставалось должно Банку 245,886 руб. 16 коп., въ теченіи года взято 4.918,000 руб., за которые причиталось Государственному Банку %—35,993 руб. 83 коп. за хранение % бумагъ и государственный налогъ 1,062 руб. 86 коп.; внесено для покрытія долга 4.801,849 р. 20 коп. и затѣмъ къ 1 Января 1889 года осталось долга за Обществомъ 399,093 руб. 65 коп.

Бессарабско-Таврической Земельный Банкъ.

Хотя цѣны на всѣ произведенія сельскаго хозяйства въ отчетномъ году, по прежнему, стояли очень низко, но размѣры урожая дали землевладѣльцамъ средства улучшить свое положеніе. Это улучшение положенія землевладѣльцевъ, съ одной стороны, уменьшило требованія на выдачу новыхъ ссудъ, а съ другой содѣйствовало нѣкоторымъ къ погашенію части долговъ, лежащихъ на ихъ имѣніяхъ. Поэтому въ 1888 году количество вновь выданныхъ ссудъ на полтора милліона менѣе количества ссудъ, выданныхъ въ 1887 году и въ общемъ почти равняется количеству ссудъ погашенныхъ заемщиками. Сумма остающагося на заемщикахъ капитальнаго долга Банку въ отчетномъ году противъ 1887 года увеличилась всего на 41923 рубля. При такихъ условіяхъ и сумма чистой прибыли Банка за истекшій годъ нѣсколько менѣе прибыли 1887 г. такъ, что дивидендъ за 1888 г. по акціямъ 1, 2 и 3 выпусковъ равняется—34 руб. 49 коп. и по акціямъ 4 выпуска—31 р. 61 к., т. е. менѣе дивиденда за 1887 г. на 1 рубль 57 коп.

Изъ прибылей отчетнаго года отчислено на уменьшеніе платежей земельныхъ заемщиковъ 93911 руб. 16 коп., что даетъ возможность уменьшить платежи въ 1889 году на 42 коп. на каждые 100 руб. ссуды.

Разсроченные за время послѣдней войны платежи нѣкоторымъ заемщикамъ Банка поступили отъ всѣхъ полностью, исключая одного, за которымъ остается этихъ разсроченныхъ платежей въ недоимкѣ около 7600 руб.

Въ теченіи 1888 г. выдана 151 долгосрочная ссуда, изъ которыхъ: 61 ссуда на 2.197,100 р. выдана подъ залогъ имѣній, заключающихъ въ себѣ 71847 десят. 1045 саж. и оцѣненныхъ въ 4.768,696 руб.,

а 90 ссудъ подь залогъ городскихъ имуществъ на сумму 913800 р., оцбненыхъ въ 1.876,950 р. и застрахованныхъ въ 1.799,065 р. Земельныя ссуды распредѣляются по губерніямъ: Херсонской—7, Таврической—18, Подольской—30, Бессарабской—6. Ссуды-же, выданныя подь обезпеченіе городскихъ имуществъ, распредѣляются между городами слѣдующимъ образомъ: въ Николаевѣ—15, въ Симферополѣ—12, въ Ялтѣ—22, въ Кишиневѣ—12, въ Херсонѣ—23, въ Елисаветградѣ—5, въ Одессѣ—1.

Въ теченіи года сожжено закладныхъ листовъ, представленныхъ заемщиками въ досрочное погашеніе, а также оплаченныхъ по тиражамъ, на сумму 4.080,770 руб., въ томъ числѣ: первыхъ на 1.986,300 руб. и вторыхъ на 2.094,400 руб. Кромѣ того, сожжено дивидендныхъ купоновъ отъ акцій 8709 штукъ и купоновъ отъ закладныхъ листовъ на 1.728,591 р. Сожженіе закладныхъ листовъ, талоновъ и оплаченныхъ купоновъ происходило въ присутствіи депутатовъ отъ акціонеровъ и Министерства Финансовъ, которые повѣряли ихъ предъ сожженіемъ.

По балансу на 1-е Января 1889 года складочный капиталъ Банка равнялся 2.500,000 р. (къ 1 Января 1888 г.—2.308,900 р.); въ отчетномъ году запасный капиталъ съ 609,656 р. 60 к. возросъ до 683,993 р. 38 к. Закладныхъ листовъ въ обращеніи было: а) 5% на 61 годъ и 8 мѣсяцевъ—къ 1 Января 1888 г. на 262,300 руб., вышло въ тиражъ на 1600 р., осталось въ обращеніи къ 1 Января 1889 г.—260700 р.; б) 6% на 43½ года—къ 1 Января 1888 г. на 20.992,100 р., въ теченіи года выпущено новыхъ закладныхъ листовъ на 2.197,100 руб., вышло въ тиражъ и представлено въ погашеніе долга на 2.356,200 р.; затѣмъ къ 1 Января 1889 года осталось въ обращеніи на 20.833,000 р.; в) на 27½ лѣтъ: къ 1-му Января—3.145,800 р.; въ теченіи года выпущено новыхъ закладныхъ листовъ на 913800 р., изъято путемъ тиражированія и представлено въ погашеніе долга на 163,900 р., осталось въ обращеніи къ 1-му Января 1889 года на 3.895,700 р. и г) на 18 лѣтъ и 7 мѣсяцевъ: къ 1-му Января 1888 г.—2.205,300 р., въ теченіи года вышло въ тиражъ и представлено въ погашеніе долга на 843,400 руб., затѣмъ къ 1-му Января 1889 года оставалось въ обращеніи 1.361,900 руб.

Изъ счета прибылей и убытковъ Банка оказывается, что въ 1888 году приходъ равнялся 636,995 руб. 23 коп., т. е. оказался больше прошлогодняго (629421 р. 20 к.) на 7574 р. 3 к.; чистая прибыль равнялась 507441 р. 65 к., т. е. 13,77% на оборотный капиталъ.

Изъ заложенныхъ въ Банкъ имуществъ въ 1888 г. поступило въ продажу: городскихъ—7 и земельныхъ—2, всего 9; на этихъ имуществвахъ числилось долгу съ недоимками 130765 руб. 67 коп., при продажѣ-же выручено 230537 р. 67 к.

Земскій Банкъ Херсонской губерніи.

Къ 1-му Сентября 1887 г. въ Банкъ было заложено 3.200,674 десят. земли за 74.216,250 р.; въ періодъ времени съ 1 Сентября 1887 года по 1 Сентября 1888 г. выдано подь 137662 дес. новыхъ ссудъ на 3.980,300 руб. и дополнительныхъ 3.019,700 руб., погашеніемъ старыхъ на 4.163,450 руб. освобождено отъ залога

146095 десятинъ; затѣмъ къ 1-му Сентября 1888 года въ долгу за заемщиками оставалось 77.072,800 руб., обеспеченные 3.192,241 десят. земли.

5½% закладныхъ листовъ къ 1-му Сентября 1887 года въ обращеніи было на 62.056,000 руб., въ теченіи отчетнаго года погашено: тиражами на 1.465,950 руб. и досрочнымъ погашеніемъ долга на 3.549,850 р., всего на 5.015,800 руб.; затѣмъ къ 1-му Сентября 1888 г. оставалось въ обращеніи на сумму 57.040,200 р.

Въ отчетномъ году выпущено въ обращеніе 5% закладныхъ листовъ на сумму 7.000,000 руб., изъ нихъ погашено: тиражами 70900 р. и досрочнымъ погашеніемъ 7000 р., всего на 77900 р.; затѣмъ къ 1-му Января 1888 года осталось въ обращеніи на 6.922,100 руб.

Запасный капиталъ Банка возросъ съ 3.527,027 руб. 76¼ к. до 3.715,292 руб. 51 коп.

Чистая прибыль Банка равнялась 143131 руб. 4⅞ коп.

Одесскій Учетный Банкъ.

Общій итогъ оборотовъ Одесскаго Учетнаго Банка въ отчетномъ году достигъ 684.182,118 руб. 74 коп. противъ 755.230,132 руб. 80 коп. 1887 года и въ частности оказался по многимъ операціямъ меньше прошлогодняго, но вслѣдствіе того, что помѣщеніе капитала было непрерывно и въ полномъ его объемѣ, прибыль Банка за 1888 годъ не только не уменьшилась, но еще превзошла таковую за 1887 годъ, что выясняютъ слѣдующія данныя: по кассѣ пришло 280.621,820 руб. 97 коп. противъ 311.433,487 руб. 99 коп. въ 1887 году, по обыкновенному текущему счету съ Одесскою Конторою Государственнаго Банка оборотъ былъ 13.589,924 р. 85 к., противъ 35.453,439 руб. 31 коп.; вклады на текущемъ счету 89.357,561 руб. 46 коп. противъ 103.922,397 руб. 12 коп.; вклады срочные 5.682,200 руб. противъ 8.707,951 руб. Изъ этого видно, что по всѣмъ этимъ операціямъ послѣдовало значительное сокращеніе, но за то операціи учета и ссудъ, при незначительномъ ихъ увеличеніи, принесли гораздо болѣе прибыли, чѣмъ 1887 году, а именно: учтено векселей на сумму 14.839,618 руб. 75 коп., противъ 12.733,207 руб. 87 коп. въ 1887 году и процентовъ получено 188,843 руб. 34 коп. вмѣсто 165,021 руб. 94 коп., поступившихъ въ 1887 году. По ссудамъ подъ % бумаги обороту было 1.819,085 руб. противъ 1.768,110 р. въ 1887 году, а процентовъ получено 53,979 руб. 97 коп. вмѣсто 40,834 руб. 20 коп. въ 1887 году. По ссудамъ подъ товары при оборотѣ 8.840,065 руб. противъ 6.214,415 руб. въ 1887 году, Банкъ получилъ % 112,891 руб. 95 коп., а въ 1887 году только 59,087 руб. 32 коп. Затѣмъ, спеціальныя текущіе счета, при оборотѣ въ 31.489,092 руб. 43 коп. (въ 1887 г.—30.802,347 руб. 88 коп.), дали 191,308 руб. 98 коп., вмѣсто 111,313 руб. 33 коп., полученныхъ въ предшествовавшемъ году.

Сокращеніе суммъ въ распоряженіи Банка съ одной стороны и усиленное требованіе ссудъ съ другой, были причиною того, что пришлось пользоваться кредитомъ въ Государственномъ Банкѣ въ большемъ противъ прежняго размѣрѣ и заплатить ему въ 1888 году % 51,396 руб. 82 коп., противъ 10,024 руб. 45 коп., уплаченныхъ въ 1887 году, да и отъ корреспондентовъ причлось процентовъ всего 27,139 руб. 67 коп., противъ 53,160 руб. 27 коп. въ 1887 году.

Общая валовая выручка за 1888 годъ по Банку и его отдѣленіямъ, въ городахъ Николаевѣ и Кишиневѣ, достигла 466,634 руб. 07 коп. противъ 339,456 руб. 05 коп. въ 1887 году, но изъ нея пришлось исключить потерю на курсѣ въ 57,530 руб. 45 коп.

Въ общемъ результатъ 1888 года превзошелъ всѣ предшествовавшіе, чему не мало способствовали отдѣленія: Кишиневское, давшее 35,324 руб. 42 коп., вмѣсто 28,143 руб. 34 коп. и Николаевское — 58,113 руб. 29 коп., вмѣсто 16,246 руб. 49 коп. Исключивъ государственные налоги и установленное уставомъ отчисленіе 10% въ запасный капиталъ, въ распоряженіи акціонеровъ осталось 261,577 руб. 93 коп., которые распределены слѣдующимъ образомъ: 10% на капиталъ или по 100 руб. на акцію отчислены въ дивидендъ — 150000 руб., а изъ остатка отчислено: согласно § 63 устава 10% или 10,424 руб. 26 коп. въ пользу членовъ правленія и 13,634 руб. 66 к. въ пользу служащихъ; затѣмъ изъ остающихся: 75,000 руб., т. е. 5% на капиталъ или по 50 руб. на акцію выданы въ дивидендъ акціонерамъ и въ видѣ исключенія, пользуясь особенно благоприятнымъ результатомъ операций и во вниманіе къ чрезвычайно полезной дѣятельности служащихъ въ Банкѣ въ Одессѣ, назначено имъ дополнительное вознагражденіе въ размѣрѣ двухмѣсячнаго жалованья, на что определено 8146 руб. 66 коп.; остатокъ-же въ 4382 руб. 35 коп. перенесенъ на 1889 годъ для причисленія къ прибыли за этотъ годъ.

Одесскій Частный Ломбардъ.

Складочный капиталъ общества увеличился на 200000 руб. и къ 1 Января 1889 года равнялся 700000 руб. Увеличеніе это образовалось путемъ выпуска 400 акцій, по 500 руб. каждая; всѣ акціи распределены между прежними акціонерами и оплачены сполна къ 31 Августа 1888 года.

Но до полученія разрѣшенія на выпускъ акцій и реализаціи послѣднихъ, ломбардъ вынужденъ былъ для безостановочнаго производства операций, въ первой половинѣ отчетнаго года прибѣгнуть къ займамъ. Всего занято, одновременно, у частныхъ лицъ и кредитныхъ учрежденій 231047 руб., которые и уплачены сполна по наступленіи срока обязательствъ.

Общій оборотъ операций ломбарда по ссудамъ былъ по расходу 1.646,752 руб., а по приходу 1.068,157 руб.; однако, суммы эти не представляютъ собою дѣйствительныхъ выразителей ссудной операціи ломбарда за отчетный періодъ, такъ какъ онѣ заключаютъ въ себѣ и остатокъ предъидущаго года и перезалоги, количество которыхъ въ истекшемъ году было особенно велико, вслѣдствіе перевода многихъ закладовъ на новые билеты.

Тѣмъ не менѣе количество ссудъ и сумма выдачи по закладамъ, вновь поступившимъ въ 1889 году, таковы, что свидѣтельствуютъ несомнѣнно о поступательномъ развитіи операций ломбарда. Въ этомъ отношеніи самымъ существеннымъ доказательствомъ могутъ служить операціи отдѣленія ломбарда, гдѣ выдано въ теченіи года новыхъ ссудъ по 11384 билетамъ на сумму 111931 руб.; при чемъ эта сумма ни сколько не повліяла на среднюю дневную выдачу въ главной конторѣ, сравнительно съ предъидущимъ годомъ. Въ Ноябрь мѣсяцъ 1888 года признано необходимымъ перевести отдѣленіе это съ Гулевой улицы въ болѣе оживленную часть города, на уголъ Тирасполь-

ской и Базарной ул. и тамъ, повидимому, обороты отдѣленія общають быть еще болѣе успѣшными.

Общая прибыль за отчетный годъ выразилась въ суммѣ 114273 руб. 21 коп., а за вычетомъ текущихъ расходовъ и процентовъ, уплаченныхъ по займамъ, чистой прибыли получится 62,931 руб. 91 к. или 10,89%.

Къ 1 Января 1888 года оставалось въ ломбардѣ 16349 залоговъ на сумму 393340 р., въ теченіи года выдано новыхъ ссудъ 53783 номера на сумму 1.253412 руб., выкуплено вещей на сумму 1.008,332 р., продано съ аукціона 33233 руб., списано на счетъ залоговъ, поступившихъ въ собственность ломбарда—26,592, затѣмъ къ 1 Января 1889 года осталось 20556 номеровъ на сумму 578,595 руб.

Какихъ либо крупныхъ коммерческихъ катастрофъ въ отчетномъ году въ Одессѣ не было; число ходатайствъ объ открытіи торговой несостоятельности было 31 на сумму 402,398 руб. 89 коп. (въ 1886 г. —64 на сумму 633,303 руб., и въ 1887—34—на сумму 280,533 руб. 25 коп.) Признаны Коммерческимъ Судомъ несостоятельными должниками 23 лица, изъ нихъ: 1 несчастнымъ на сумму 28,072 р. 79 коп. (въ 1887 г. 1 на сумму 13,907 руб. 99 коп.), 21 неосторожными на сумму 374,137 руб. 31 коп. (въ 1887 г. —27 на сумму 277,855 руб. 16 коп.) и 1 злостнымъ на 20845 руб. 20 к. (въ 1887 году 2—на 11,376 руб. 96 коп.) Изъ сопоставленія цифръ видно, что и въ 1888 году несостоятельными оказывались сравнительно мелкіе торговцы.

Личный составъ купечества опредѣляется слѣдующими цифрами:

	1884 г.	1885 г.	1886 г.	1887 г.	1888 г.
<i>Первой гильдіи:</i>					
а) годовыхъ	155	152	163	176	218
б) полугодовыхъ	7	3	7	8	20
<i>Второй гильдіи:</i>					
а) годовыхъ	888	829	1285	1089	1231
б) полугодовыхъ	57	63	52	152	123

е) Движеніе населенія.
(Прилагаются въ до-
сти №№ 4, 5 и 6).

Численность населенія Одесскаго Градоначальства къ 1 Января 1889 года опредѣляется въ 274,259 душъ обоого пола, кромѣ 16455 человекъ, квартирующихъ здѣсь нижнихъ чиновъ. Слѣдовательно все населеніе Градоначальства къ 1 Января 1889 года равняется 290714 чел. обоого пола. Въ приведенную цифру входятъ лица, имѣющія постоянное мѣсто жительства и прописанные въ полицейскихъ участкахъ, воспитанники и воспитанницы учебныхъ заведеній и расквартированные въ Одессѣ войска. Что касается лицъ, не имѣющихъ постоянного мѣста жительства и собственныхъ квартиръ, то таковыя, находя пріютъ въ ночлежныхъ домахъ, трудно поддаются исчисленію; по этому точно опредѣлить дѣйствительную цифру этой части населенія Градоначальства, безъ производства однодневной переписи, представляется невозможнымъ.

Движеніе населенія въ 1888 г. выражается въ слѣдующ. цифрахъ:

Родилось:		противъ 1887 г.
Мужскаго пола	5,446	болѣе на 26
Женскаго пола	5,054	болѣе на 143
<hr/>		
Итого .	10,500	болѣе на 169

Умерло:	противъ 1887 г.
Мужскаго пола 4,132	болѣе на 55
Женскаго пола 3,233	менѣе на 10
<hr/>	
Итого 7,365	болѣе на 45

Перевѣсъ рожденій надъ смертною въ 1888 году былъ 3,135, болѣе противъ 1887 (3015) на 120.

Рождаемость и смертность за послѣднее пятилѣтiе даютъ слѣдующія цифры:

	Родилось:	Умерло:	Населенiе равнялось
1884 г.—	9,167	6,918	251,975 д. об. пола
1885 » —	9,204	7,471	271,350 » » »
1886 » —	9,766	7,844	284,091 » » »
1887 » —	10,331	7,320	284,501 » » »
1888 » —	10,500	7,365	290,714 » » »

На 100 человѣкъ умершихъ родившихся было:

Въ 1884 году	132,5
» 1885 »	123,1
» 1886 »	124,7
» 1887 »	141,1
» 1888 »	142,5

Приведенныя данныя указываютъ на продолжающееся возрастанiе цифры рождаемости и остающуюся безъ рѣзкихъ измѣненiй цифру смертности. Это обстоятельство въ связи съ увеличенiемъ изъ года въ годъ населенiя Градоначальства даетъ поводъ заключить о постоянномъ улучшенiи условiй жизни одесскаго населенiя и упорядоченiи санитарнаго и гигиеническаго состоянiя города.

Число вступающихъ въ бракъ продолжаетъ увеличиваться:

Въ 1884 году вступило въ бракъ	1754 пары
» 1885 » » »	1893 »
» 1886 » » »	1897 »
» 1887 » » »	2389 »
» 1888 » » »	2415 »

Что касается незаконнорожденныхъ, то число таковыхъ, по отношенiю къ общему числу рожденiй, значительно уменьшается, а именно:

Въ 1884 г. незаконнорожд. 920, что состав. 10,0% общ. числа рожд.	
» 1885 » » 760 » 8,3% »	
» 1886 » » 821 » 8,4% »	
» 1887 » » 811 » 7,8% »	
» 1888 » » 806 » 7,6% »	

Измѣненiя состава населенiя (безъ войскъ и учащихся) по вѣроисповѣданiямъ за послѣднее пятилѣтiе даютъ слѣдующія цифры:

	1884 г.	1885 г.	1886 г.	1887 г.	1888 г.
Православныхъ	143,406	145,762	150,541	150,823	156,333
Католиковъ	11,207	12,404	12,828	10,944	10,197
Лютеранъ	7,654	7,178	7,895	7,837	9,878
Арм.-Григор.	1,321	1,359	1,503	1,433	1,289
Раскольниковъ	1,757	1,241	1,277	807	681
Реформатовъ	1,252	824	746	848	797
Евреевъ	69,288	71,829	75,450	78,978	76,291

	1884 г.	1885 г.	1886 г.	1887 г.	1888 г.
Магометанъ . . .	797	786	830	893	632
Караимовъ . . .	1,007	959	1,071	1,278	1,298
Итого . . .	238,689	242,342	252,141	253,841	257,397

Приведенныя цифры даютъ слѣдующее % отношеніе:

	1884 г.	1885 г.	1886 г.	1887 г.	1888 г.
Православныхъ . . .	60,12%	60,14%	59,70%	59,42%	60,73%
Католиковъ . . .	4,70%	5,16%	5,08%	4,31%	3,96%
Лютеранъ . . .	3,21%	2,96%	3,12%	3,09%	3,06%
Арм.-Григор. . .	0,55%	0,56%	0,59%	0,56%	0,50%
Раскольниковъ . . .	0,74%	0,51%	0,56%	0,32%	0,26%
Реформатовъ . . .	0,53%	0,31%	0,29%	0,33%	0,31%
Евреевъ . . .	29,03%	29,63%	29,92%	31,11%	29,65%
Магометанъ . . .	0,33%	0,32%	0,32%	0,35%	0,26%
Караимовъ . . .	0,42%	0,39%	0,42%	0,51%	0,50%

II. Подати и повинности.

а) Окладные сборы.
(Прилагается въдолость № 7).

По Одесскому Казначейству къ 1 января 1888 года оставалось въ недоимкѣ государственнаго налога съ пеней 21220 руб. 52 коп.; въ 1888 году назначено къ поступленію оклада 284535 руб. 11 к. и причислено пени 3083 р. 64 коп., всего же должно было поступить 308839 р. 27 к.

Въ теченіи года взыскано: недоимки 12098 руб. 92 к., оклада 274339 р. 05 коп., всего 286437 руб. 97 коп.

Затѣмъ, къ 1 Января 1889 года остается: недоимки 12205 р. 24 коп. и оклада 10196 руб. 06 к., всего 22401 р. 30 к.

Приведенныя цифры указываютъ, что поступленіе государственнаго налога съ недвижимыхъ имуществъ въ 1888 году было менѣе усиленно, чѣмъ въ 1887 году; недоимка, равнявшаяся къ 1-му Января 1888 года 21220 руб. 52 к., къ 1 Января настоящаго года возросла 22401 руб. 30 коп., т. е. увеличилась на 1280 р. 72 к.

Однако, приведенное увеличеніе недоимки государственнаго налога не можетъ привести къ неблагоприятнымъ выводамъ о состояніи платежныхъ силъ населенія, такъ какъ увеличеніе это по отношенію къ общей суммѣ поступленія представляетъ крайне незначительную цифру, а сравненіе количества недоимокъ за послѣдніе годы даетъ даже право заключить о подъемѣ народнаго благосостоянія.

Къ 1 Янв. 1885 г.	числилось въ недоимкѣ	39710 р. 96 к
» 1 » 1886 »	»	» 31079 » 13 »
» 1 » 1887 »	»	» 37236 » 99 »
» 1 » 1888 »	»	» 21220 » 52 »
» 1 » 1889 »	»	» 22401 » 30 »

б) Государственный земскій сборъ.

Государственнаго земскаго сбора слѣдовало къ поступленію 3789 р. 18 коп. и вся эта сумма поступила въ казну.

в) Подоходный налогъ.

Дополнительный сборъ съ гильдейскихъ торговыхъ предпріятій на трехлѣтіе 1888—1890 года для Херсонской губерніи опредѣленъ въ 170000 р.; изъ этой суммы Херсонскимъ Губернскимъ Податнымъ Присутствіемъ назначено на гор. Одессу 112515 руб., болѣе противъ 1887 г. (67620 р.) на 44895 руб.

Для приведенія въ извѣстность лицъ, подлежащихъ платежу налога, а равно для опредѣленія годоваго оборота и прибыльности каж-

даго підприємствія, уплачивающаго гильдейскія пошлины, Одесскому Городскому Податному Присутствію служили матеріалами слѣдующія данныя: 1) свѣдѣнія Одесской Купеческой Управы о всѣхъ купцахъ, которымъ выданы были гильдейскіе документы на 1888 годъ; 2) журналы генеральной повѣрки гильдейскихъ предиріятій 1887—1888 гг.; 3) свѣдѣнія объ оборотахъ, доставленныя самими плательщиками, которымъ съ этою цѣлью были разосланы особые бланки съ вопросами о размѣрѣ оборотовъ каждаго изъ принадлежащихъ имъ предиріятій. Независимо того, полученныя Податнымъ Присутствіемъ свѣдѣнія: а) Одесскаго Врачебнаго Управленія о годовой выручкѣ аптекъ по рецептамъ и ручной продажѣ характеризовали обороты этихъ предиріятій, б) Окружнаго Акцизнаго Управленія о лицахъ, получившихъ патенты на содержаніе оптовыхъ складовъ вина и о количествѣ градусовъ израсходованнаго складчиками спирта—вполнѣ точно опредѣлили обороты и прибыль каждаго отдѣльнаго склада, в) Одесскаго Гофъ-маклера о количествѣ зерновыхъ продуктовъ, проданныхъ крупными хлѣбными торговцами, а также Городской Управы о количествѣ хлѣбныхъ грузовъ, вывезенныхъ въ 1887 году изъ Одесскаго порта и оплаченныхъ полукопѣчнымъ сборомъ—служили подспорьемъ при опредѣленіи оборотовъ этой важной отрасли мѣстной торговли.

Кромѣ того, Податное Присутствіе приглашало въ свои засѣданія свѣдущихъ лицъ изъ среды купечества и принимало въ соображеніе дѣлаемые ими заявленія.

Платежу налога, по собраннымъ такимъ образомъ даннымъ, въ 1888 году подлежало 1581 предиріятій, принадлежащихъ 1219 лицамъ; изъ нихъ привлечено къ платежу 1215 человекъ, остальные 4, по незначительности ихъ оборота, освобождены отъ налога.

Общая сумма годового оборота лицъ, привлеченныхъ къ платежу раскладочнаго сбора была опредѣлена въ 872.032,000 руб., а сумма прибыли 15.205,000 руб.; на каждую тысячу рублей прибыли пришлось по 7 руб. 40 коп. налога.

Распредѣленіе привлеченныхъ къ платежу раскладочнаго сбора предиріятій по гильдіямъ даетъ слѣдующія данныя:

	1 - й гильдіи		2 - й гильдіи	
		% отношеніе къ общ. суммѣ		% отношеніе къ общ. суммѣ
Число предиріятій	214	13,57%	1363	86,43%
Годовой оборотъ	775.730,000 р.	88,95%	96.306,000 р.	11,50%
Прибыль	8.128,500 р.	53,46%	7.076,500 р.	46,54%
Средняя прибыльность . .		1,04%		7,34%

Жалобъ на произведенную раскладку поступило въ Одесское Городское Податное Присутствіе 43; изъ нихъ одна признана заслуживающею уваженія, а остальные оставлены безъ послѣдствій, частью по бездоказательности изложенныхъ въ нихъ мотивовъ, а частью за пропускомъ срока, назначеннаго для представленія возраженій.

Кромѣ того, согласно ст. 119—121 инструкции по взиманію раскладочнаго сбора, утвержденной Г. Министромъ Финансовъ 24 Февраля 1888 года, лица, не вошедшія въ раскладку вслѣдствіе взя-

тія гильдейскихъ документовъ въ теченіи времени производства раскладки или послѣ окончанія таковой были привлечены въ 1888 году къ платежу дополнительнаго сбора сверхъ раскладки въ томъ же размѣрѣ (0,74%) съ исчисленныхъ прибылей, каковой установленъ для плательщиковъ, вошедшихъ въ раскладку. Къ платежу сверхъ раскладки привлечено 45 лицъ; прибыль ихъ опредѣлена въ 150,000 р.; размѣръ же обложенія исчисленъ въ 1176 руб. 60 коп.

Со времени установленія взиманія раскладочнаго сбора съ гильдейскихъ торговыхъ и промышленныхъ предпріятій (1885 г.) прошло 4 года; въ теченіи этого времени ходъ дѣла по разверсткѣ и взиманію сего налога даетъ слѣдующія цифры:

	1885 г.	1886 г.	1887 г.	1888 г.
Назначено къ поступленію . . .	60,320 р. — к.	64,307 р. 99 к.	67,620 р. — к.	112,515 р. — к.
Подлежало обложенію лицъ . . .	1,002	1,156	1,160	1,219
Освобождено отъ уплаты налога	98 чел.	4 чел.	16 чел.	4 чел.
Сумма обложенія съ 1,000 руб. чистой прибыли равнялась . . .	6 р. 40 ¹ / ₈ к.	5 р. 10 к.	5 р. 07 к.	7 р. 40 к.
Чист. прибыль всѣхъ лицъ, подлежавшихъ платежу налога, исчислена . . .	9.418,000. —	12.546,000. —	13.287,000. —	15.205,000. —
Въ теченіи года поступило . . .	44,728. 12.	41,016. 25.	42,002. 71.	74,884. —

Числилось въ недоимкѣ:

Къ 1 Января 1886 г.	15,591 р. 88 к.
> > > 1887 >	23,027 > 25 >
> > > 1888 >	22,617 > 29 >
> > > 1889 >	38,631 > — >

Изъ параллельнаго разсмотрѣнія приведенныхъ данныхъ оказывается, что общая сумма налога, падающаго на городъ Одессу изъ года въ годъ увеличивается, при чемъ въ отчетномъ году назначено было къ поступленію на 44,895 руб. болѣе противъ 1887 года и почти вдвое болѣе противъ 1885 года, когда впервые былъ введенъ раскладочный сборъ. Это увеличеніе налога отразилось на поступленіи сбора такъ, что недоимка, равнявшаяся къ 1 Января 1888 года 22,617 руб. 29 коп., къ 1 Января 1889 года возросла до 37,631 р. Впрочемъ, если опредѣлить въ процентахъ количество поступленія и сумму оставшуюся въ недоимкѣ, то окажется, что хотя въ 1888 году количественно недоимка и увеличилась, но въ % отношеніи является равною недоимкѣ 1887 года.

	1885 г.	1886 г.	1887 г.	1888 г.
Поступило въ теченіи года	74,16%	64,04%	66,56%	66,55%
Осталось въ недоимкѣ	25,84%	35,96%	33,44%	33,45%

г) Городскіе доходы и расходы. (Прилагается въдомость № 8).

Въ теченіи 1888 года въ кассу Одесской Городской Управы поступило городскихъ доходовъ 2.979,721 руб. 63 коп., болѣе противъ 1887 года (2.871,737 руб. 32 коп.) на 107,984 руб. 31 коп.; расходовъ за это время произведено 2.867,492 руб. 72 коп., менѣе противъ 1887 года (3.420,245 р. 56 коп.) на 552,752 руб. 84 к. Такимъ образомъ оказывается, что текущіе доходы въ 1888 году превысили расходы на 112,228 руб. 91 коп.

Городскіе налоги взимаются въ слѣдующемъ размѣрѣ: съ цѣны гильдейскихъ свидѣтельствъ 15%, съ торговыхъ и промысловыхъ свидѣтельствъ 10%, съ цѣны гильдейскихъ свидѣтельствъ на содержаніе Коммерческаго Суда 3%, съ чистаго дохода отъ недвижимыхъ имуществъ $8\frac{3}{4}\%$, съ извознаго промысла по 3 руб. 50 коп. съ лошади и вола; съ лошадей, принадлежащихъ частнымъ лицамъ по 10 руб. съ лошади; процентный сборъ съ театральнхъ билетовъ: а) съ представленій русской оперной и драматической труппы 4%, б) съ иностранныхъ оперныхъ и драматическихъ труппъ, а также со всякихъ концертовъ 7%, в) съ балетовъ и цирковъ 8% и г) съ опереточныхъ труппъ, баловъ, маскарадовъ, кафе-шантановъ, кафе-концертовъ и фокусниковъ по 10%.

Что касается увеличенія и уменьшенія доходовъ и расходовъ по отдѣльнымъ статьямъ городской росписи, то онѣ могутъ быть сведены къ слѣдующему:

Доходы увеличились: 1) съ мѣстъ отдаваемыхъ подъ торговлю, склады и проч. на 13,844 руб. 84 коп.; это увеличеніе главнымъ образомъ относится къ наемной платѣ за мѣста, отводимыя подъ мелочную торговлю и происходитъ какъ отъ увеличенія числа этихъ мѣстъ, такъ и отъ возвышенія наемной платы; 2) проценты на городскіе капиталы на 3890 руб. 20 коп., вслѣдствіе того, что въ отчетномъ году на текущемъ счету въ банкахъ обращались болѣе значительныя суммы, чѣмъ въ 1887 году; 3) оцѣночный сборъ съ недвижимыхъ имуществъ на 2,615 руб. 34 коп., вслѣдствіе усиленнаго поступления недоимокъ сего сбора; 4) налоги на промышленниковъ на 56311 руб. 94 коп., вслѣдствіе оживленія торговыхъ оборотовъ. 5) налоги косвенные на 15,509 руб. 37 коп., главнымъ образомъ вслѣдствіе усиленнаго поступления процентнаго сбора съ театральнхъ билетовъ; 6) доходы на содержаніе богоугодныхъ и благотворительныхъ учреждений на 8,730 руб. 44 коп., вслѣдствіе увеличенія числа платныхъ больныхъ и поступления большей суммы губернскаго земскаго сбора, отчисляемаго земствомъ въ доходъ города и 7) разные доходы на 39,981 руб. 80 коп., вслѣдствіе отчисленія большей противъ 1887 года суммы изъ остатковъ полуконѣчнаго сбора на расходы по замощенію и канализаціи города.

Доходы уменьшились: 1) съ земель, принадлежащихъ городу, на 401 руб. 57 коп., вслѣдствіе уменьшенія размѣра арендной платы; 2) доходы на содержаніе войскъ на 23,636 руб. 37 коп., вслѣдствіе уплаты казною въ 1887 году части суммы, слѣдовавшей городу за расквартированіе войскъ въ предъидущіе годы и 3) съ домовъ и лавокъ, принадлежащихъ городу, на 7,008 руб. 94 коп. и съ оброчныхъ статей на 195 руб. 32 коп., вслѣдствіе случайнаго пониженія арендной платы.

Расходы увеличились: 1) по содержанію судебныхъ учреждений на 1,215 руб. 28 коп., вслѣдствіе выдачи одному мировому судѣ

содержанія, удержаннаго у него въ 1887 году, 2) по расквартированію Войскъ на 2,462 руб. 33 коп. по случаю увеличенія наемныхъ цѣнъ за нѣкоторые помѣщенія; 3) по освѣщенію города на 1,678 руб. 54 коп., вслѣдствіе постановки въ нѣкоторыхъ частяхъ города новыхъ петролеумовыхъ фонарей, 4) по содержанію городскихъ имуществъ на 81,371 руб. 01 к., вслѣдствіе того, что съ окончаніемъ постройки городского театра явился новый расходъ по содержанію театра, 5) по санитарной части на 753 руб. 90 коп., вслѣдствіе увеличенія наемной платы за помѣщеніе бактериологической станціи, 6) пенсіи на 2,710 р. 25 коп., вслѣдствіе увеличенія числа пенсионеровъ; 7) по содержанію богоугодныхъ и благотворительныхъ учрежденій на 56,114 р. 13 к., вслѣдствіе открытія новыхъ учрежденій, содержанія въ теченіи цѣлаго года учрежденій открытыхъ въ концѣ 1887 года и увеличенія цѣнъ на жизненные продукты и 8) по содержанію городского общественаго управленія на 8,672 руб. 41 коп., вслѣдствіе нѣкотораго увеличенія штата и добавленія содержанія нѣкоторымъ служащимъ.

Расходы уменьшились: 1) по содержанію административныхъ и правительственныхъ учрежденій на 224,329 руб. 46 коп., вслѣдствіе взноса въ Казначейство меньшей, противъ 1887 года, суммы на пополненіе недоимокъ, числящихся за городомъ, по пособіямъ казвѣ, 2) по народному образованію на 603 руб. 04 коп., вслѣдствіе прекращенія, по случаю закрытія параллельныхъ классовъ при Реальномъ училищѣ, отпуска суммъ на содержаніе ихъ, 3) по содержанію путей сообщенія на 3,126 руб. 29 коп., вслѣдствіе производства ремонта мостовой въ меньшемъ противъ 1887 года размѣрѣ и 4) разные и единовременные расходы на 472,078 руб. 90 коп., вслѣдствіе того, что въ 1887 году были отпущены значительныя суммы на достройку театра.

Финансовое положеніе города Одессы вообще слѣдуетъ признать удовлетворительнымъ. По балансу городскихъ суммъ къ 1 Января 1888 г. оказывается, что активъ равняется 16,246,787 рублямъ 99 коп. при пассивѣ въ 7,506,624 руб. 72 коп.; слѣдовательно чистый активъ городского капитала къ 1 Января 1889 года равнялся 8,740,163 руб. 27 коп.

Не принимая въ расчетъ 4 милліоннаго 5% облигаціоннаго займа (къ 1 Января 1889 года оставалось въ обращеніи облигацій на 2,808,200 руб.), на уплату % и погашенія по которому идетъ спеціально для этой цѣли предоставленный гор. Одесскъ полуконфѣчный сборъ съ отвозимыхъ за границу товаровъ, самымъ значительнымъ долгомъ города является недоимка пособія Государственному Казначейству на содержаніе административныхъ, правительственныхъ и судебныхъ учрежденій. Недоимка эта къ 1 Января 1888 года равнялась 908,165 руб. 21 коп., за 1888 годъ причиталось 223,031 р. 37 к., всего-же подлежало ко взносу 1,131,196 р. 58 коп.; въ счетъ означенной суммы внесено въ Одесское Казначейство и удержано изъ выдачъ слѣдовавшихъ городу отъ казны 431,502 руб. 13 коп.; затѣмъ къ 1 Января 1889 года осталось въ долгу за городомъ 699,694 р. 45 к., т. е. на 208,470 руб. 76 коп. менѣе, чѣмъ къ 1 Января 1888 года.

Состояніе городской кассы въ теченіи всего отчетнаго года было вполне удовлетворительно и остатокъ ея къ 1 Января 1888 года достигъ 1,043,105 руб. наличными и на текущемъ счету въ банкахъ и 48,127 руб. въ принадлежащихъ городу процентныхъ бумагахъ.

д) Акцизные сборы.

Въ Одесскомъ Градоначальствѣ статьями акцизнаго сбора въ отчетномъ году были: акцизъ съ питей, табаку, съ нефтяныхъ освѣтительныхъ маселъ и съ зажигательныхъ спичекъ.

Акциза съ питей въ 1888 году поступило 2.407,157 р. 68 к., болѣе противъ 1887 года (1.877,921 р. 94 к.) на 529235 р. 74 к. и патентнаго сбора 163,283 руб. 26 коп., менѣе противъ 1887 г. (169720 р.) на 6436 р. 74 к.

Число мѣстъ продажи питей въ 1888 году было: оптовыхъ 61, болѣе противъ 1887 года (55) на 5 и розничныхъ 923, менѣе противъ 1887 г. (942) на 19.

По отдѣльнымъ статьямъ поступления питейный доходъ даетъ слѣдующія цифры:

	1886 г.		1887 г.		1888 г.	
	РУБЛИ	К.	РУБЛИ	К.	РУБЛИ	К.
1. Акцизъ съ вина и спирта:						
По винокурненнымъ заводамъ	34373	01	60341	67	122687	55
» фруктово-виноградно-водочнымъ	7584	—	8214	—	9536	—
» водочнымъ	8571	14	9498	94	11517	65
» оптовымъ складамъ	1724400	27	1734746	38	2195842	48
2. Акцизъ съ пресованныхъ дрожжей.	—	—	5593	75	—	—
3. Акцизъ съ пивоваренія	61820	40	59527	20	67574	—
Итого	1836748	82	1877921	94	2407157	68

Сопоставляя количество питейныхъ сборовъ за последнее пятилѣтїе съ числомъ мѣстъ продажи питей, получимъ слѣдующія данныя:

Г О Д Ы	Питейный сборъ				Число мѣстъ прод. питей	
	Акцизъ		Патентный сборъ		ОПТОВЫХЪ	РОЗНИЧНЫХЪ
	РУБЛИ	КОП.	РУБЛИ	КОП.		
1884	1663487	44	232797	50	50	975
1885	1766227	89	214765	75	55	985
1886	1836748	82	165456	—	51	939
1887	1877921	94	169720	—	55	942
1888	2407157	68	163283	26	61	923

Приведенныя цифры указываютъ, что въ то самое время, когда количество акцизнаго сбора увеличивается, размѣръ поступления патентнаго сбора и число мѣстъ розничной продажи питей представляютъ съ нѣкоторыми колебаніями уменьшеніе.

Акциза съ табаку въ 1888 году поступило 457450 руб. 7 коп., болѣе противъ 1887 года (402261 р. 51 к.) на 55188 руб. 56 коп. и патентнаго сбора 18582 руб. 50 коп., болѣе противъ 1887 года (15150 р. 50 к.) на 3432 руб.

Введенные въ отчетномъ году акцизы съ нефтяныхъ освѣтительныхъ маселъ и съ зажигательныхъ спичекъ дали сбора: съ нефтяныхъ маселъ 97651 р. 73 к., а со спичекъ 56537 р. 40¹/₄ к.

Всего-же акцизныхъ сборовъ по Одесскому Градоначальству въ 1888 г. поступило 3.200,662 р. 64¹/₄ к., болѣе противъ 1887 г. (2.465,053 р. 95 к.) на 735608 р. 69¹/₄ к.

е) Отправленіе натуральныхъ повинностей.

Жители г. Одессы не отправляютъ натуральныхъ повинностей, за исключеніемъ очистки улицъ и тротуаровъ. Квартирующіе въ Одессѣ нижніе чины разныхъ воинскихъ частей размѣщаются въ городскихъ казармахъ и частныхъ домахъ, нанимаемыхъ городомъ.

Въ 1888 году, по Высочайше утвержденной дислокаціи, въ Одессѣ квартировали слѣдующія части войскъ: Военно-Окружный Совѣтъ, Окружный Штабъ, Комендантское Отдѣленіе при Окружномъ Штабѣ съ главною гауптвахтою, Жандармское Управление города Одессы и унтеръ-офицеры дополнительнаго штата того Управленія, Штабъ 8-го армейскаго корпуса, Управление Начальника Артиллеріи 8-го армейскаго корпуса, Штабъ 15-ой пѣхотной дивизіи, Управление 10-ой мѣстной бригады, Окружныя Управленія: Артиллерійское, Инженерное, Интендантское и Военно-Медицинское, Донской Казачій № 8 полкъ, 4-ая кадровая жандармская команда, 4 полевой жандармскій эскадронъ, 57 пѣхотный Модлинскій полкъ, 59 пѣхотный Люблинскій полкъ, Управление Одесскаго Уѣзднаго Вонскаго Начальника съ пересыльными нижними чинами, Управление 4-ой стрѣлковой бригады, 13, 14, 15 и 16 стрѣлковые баталіоны, 5-ая батарея 15-й артиллерійской бригады, 4-ая батарея 14-ой артиллерійской бригады, 49 резервный пѣхотный кадровый баталіонъ, Одесская конно-жандармская команда, Одесская Инженерная дистанція и Одесская рота карантинной стражи.

Кромѣ того, въ отведенныхъ городомъ помѣщеніяхъ квартировали: Управление коменданта желѣзно-дорожной станціи «Одесса», Управление склада крѣпостнаго артиллерійскаго имущества, Одесская крѣпостная артиллерійская команда, рота Бендерской крѣпостной артиллеріи, Штабъ 5-й саперной бригады, 11, 12 и 13 саперные баталіоны, 13, 14 и 15 военно-телеграфные парки, склады вещей неприкосновеннаго запаса 57 и 59 пѣхотныхъ полковъ, одного стрѣлковаго и одного сапернаго баталіоновъ, шести резервныхъ саперныхъ ротъ, команды новобранцевъ назначенныхъ въ кавказскія войска и запасныхъ нижнихъ чиновъ, прибывшихъ изъ Владивостока.

На квартирное довольствіе означенныхъ войскъ городомъ израсходовано въ 1888 году 371, 262 руб., болѣе противъ 1887 года (343864 руб. 76 коп.) на 27397 руб. 24 коп.

Подводная повинность.

Повинность эта отбывается городъ посредствомъ подрядчика. Въ 1888 году израсходовано на этотъ предметъ 3120 руб. 96 к., менѣе противъ 1887 года (3141 руб. 45 коп.) на 20 руб. 49 коп.

Воинская повинность.

1885 г. 1886 г. 1887 г. 1888 г.

На основаніи устава о воинской повинности призвано къ вынугію жеребія по всѣмъ тремъ призывнымъ участкамъ гор.

Одессы	1246	1187	1181	1125
Привлечено безъ права на жеребій по 158 ст. устава	3	1	—	—
Привлечено лицъ, пользовавшихся отсрочками по ст. 44 и 53 устава	292	202	186	196
Заявило желаніе исполнить воинскую повинность на правахъ вольноопредѣляющихся	54	74	77	71
Всего	1595	1464	1444	1392

Принято назначенныхъ по разверсткѣ 327 337 342 323

Принято на службу и зачислено въ счетъ разверстокъ двухъ предъидущихъ лѣтъ изъ пользовавшихся отсрочками по рѣшеніямъ Губернскаго Присутствія 2 4 — 2

Поступило на правахъ вольноопредѣляющихся 32 48 47 48

Получило отсрочекъ:	{	Для окончанія образованія по 53 и 54 ст.	70	46	63	62
		Для поправленія здоровья по 44 ст.	145	130	137	179
		Для распоряженія имуществомъ по 52 ст.	—	1	—	—
		Для поступленія въ духовное званіе по 55 ст.	1	1	2	1
		За нахожденіемъ подъ слѣдствіемъ по 147 ст.	5	2	2	2

Освобождено замѣною братомъ по ст. 51 — 1 — —

Освобождено за поступленіемъ въ духовное званіе по ст. 62 2 1 5 2

Обраковано 154 139 118 191

Отправлено на испытаніе въ больницу 19 13 11 22

Назначено къ переосвидѣтельствованію 2 — 1 —

Зачислено въ ополченіе по 154 ст. 734 660 642 453

Зачислено въ ополченіе за призывомъ двухъ братьевъ по 50 ст. 2 1 — 1

1885 г. 1886 г. 1887 г. 1888 г.

Не явилось къ освидѣтельствованію	93	67	63	88
Не получено увѣдомленій о поступленіи на правахъ вольноопредѣляющихся	2	1	2	4
Исключено изъ ратниковъ ополченія по неспособности носить оружіе	—	2	—	—
Убыло	3	12	9	14
Итого	1595	1464	1444	1392

Въ этомъ числѣ было евреевъ:				
Призванныхъ по жеребію	382	397	366	365
Привлеченныхъ безъ права на жеребій	2	—	—	—
Пользовавшихся отсрочками Заявившихъ желаніе исполнить воинскую повинность на правахъ вольноопредѣляющихся	141	111	101	107
Итого	538	529	489	482

Изъ нихъ поступило:				
По жеребію	116	123	116	113
Безъ права на жеребій	2	—	—	—
На правахъ вольноопредѣляющихся	5	10	7	5
Отсрочено по 53 и 54 ст.	42	25	33	28
Отсрочено по 44 ст.	78	70	70	81
Отсрочено за состояніемъ подь слѣдствіемъ по 147 ст.	4	1	1	2
Обрадовано по тѣлеснымъ недостаткамъ	97	78	74	98
Отправлено въ больницу на испытаніе	5	8	3	6
Назначено къ переосвидѣтствованію	1	—	—	—
Зачислено въ ополченіе по 154 ст.	138	168	157	110
Зачислено въ ополченіе за призывомъ двухъ братьевъ по 50 ст.	1	—	—	1
Не явилось къ освидѣтствованію	47	38	26	31
Не прислано увѣдомленій о поступленіи на службу на правахъ вольноопредѣляющихся	2	1	1	2
Исключено убывшихъ	—	7	1	5
Итого	538	529	489	482

Приведенныя данныя о результатахъ призыва къ отбытію воинской повинности даютъ слѣдующее % отношеніе:

1885 г. 1886 г. 1887 г. 1888 г.

На основаніи устава о воинской повинности призвано къ вынудію жеребія по всѣмъ тремъ призывнымъ участкамъ гор. Одессы	78,11%	81,08%	81,79%	80,81%
Привлечено безъ права на жеребій по 158 ст. устава	0,19%	0,07%	—	—
Привлечено пользовавшихся отсрочками по ст. 44 и 53 устава	18,32%	13,80%	12,88%	14,08%
Заявило желаніе исполнить воинскую повинность на правахъ вольноопредѣляющихся	3,38%	5,05%	5,33%	5,11%
	<u>100</u>	<u>100</u>	<u>100</u>	<u>100</u>

Принято назначенныхъ по разверсткѣ	20,50%	23,02%	23,68%	23,90%
--	--------	--------	--------	--------

Принято и зачислено въ счетъ разверстокъ двухъ предъидущихъ лѣтъ изъ пользовавшихся отсрочками по рѣшеніямъ Губернскаго Присутствія	0,12%	0,30%	—	0,16%
---	-------	-------	---	-------

Поступило на правахъ вольноопредѣляющихся	2,00%	3,28%	3,25%	3,45%
---	-------	-------	-------	-------

Получило отсрочекъ: {	Для окончанія образованія по 53 и 54 ст.	4,39%	3,14%	4,36%	4,50%
-----------------------	--	-------	-------	-------	-------

	Для поправленія здоровья по 44 ст.	9,10%	8,10%	9,49%	12,90%
--	--	-------	-------	-------	--------

	Для распоряженія имуществомъ по 52 ст.	—	0,07%	—	—
--	--	---	-------	---	---

	Для поступленія въ духовное званіе	0,06%	0,07%	0,14%	0,08%
--	--	-------	-------	-------	-------

	За нахожденіемъ подъ слѣдствіемъ по 147 ст.	0,31%	0,14%	0,14%	0,16%
--	---	-------	-------	-------	-------

Освобождено замѣною братомъ по 51 ст.	—	0,07%	—	—
---	---	-------	---	---

Освобождено за поступленіемъ въ духовное званіе по ст. 62	0,12%	0,07%	0,35%	0,16%
---	-------	-------	-------	-------

Обраковано	9,60%	9,45%	8,20%	12,78%
----------------------	-------	-------	-------	--------

Отправлено на испытанію въ больницу	1,20%	0,90%	0,76%	1,60%
---	-------	-------	-------	-------

Назначено къ переосвидѣтельствуванію	0,12%	—	0,07%	—
--	-------	---	-------	---

Зачислено въ ополченіе по 154 ст.	46,02%	45,10%	44,44%	32,60%
---	--------	--------	--------	--------

Зачислено въ ополченіе за призывомъ двухъ братьевъ по 50 ст.	0,12%	0,07%	—	0,08%
--	-------	-------	---	-------

Не явилось къ освидѣтельствуванію	5,90%	4,60%	4,36%	6,32%
---	-------	-------	-------	-------

	1885 г.	1886 г.	1887 г.	1888 г.
Не получено уведомлений о поступлении на правах вольноопредѣляющихся	0,12%	0,07%	0,14%	0,30%
Исключено изъ ратниковъ ополченія по неспособности носить оружіе	—	0,12%	—	—
Убыло	0,20%	0,82%	0,62%	1,01%
	100	100	100	100

Изъ общаго числа привлеченныхъ къ отбытію воинской повинности было евреевъ:

Въ 1885 году	33,73%
» 1886 »	33,32%
» 1887 »	33,86%
» 1888 »	34,63%

Изъ общаго числа евреевъ было:

	1885 г.	1886 г.	1887 г.	1888 г.
Призванныхъ по жеребію	71,00%	75,05%	74,85%	75,72%
Привлеченныхъ безъ права на жеребій	0,37%	—	—	—
Пользовавшихся отсрочками. Заявившихъ желаніе отбыть воинскую повинность на правахъ вольноопредѣляющихся	26,21%	20,98%	20,65%	22,20%
	2,42%	3,97%	4,50%	2,08%
	100	100	100	100

Изъ общаго числа евреевъ, привлеченныхъ къ отбытію воинской повинности, поступило:

	1885 г.	1886 г.	1887 г.	1888 г.
По жеребію	21,56%	23,25%	23,72%	23,44%
Безъ права на жеребій	0,37%	—	—	—
На правахъ вольноопредѣляющихся	0,93%	1,90%	1,43%	1,04%
Отсрочено по 53 и 54 ст.	7,80%	4,73%	6,79%	5,81%
Отсрочено по 44 ст.	14,50%	13,23%	14,31%	16,81%
Отсрочено за нахожденіемъ подъ слѣдствіемъ по 147 ст.	0,74%	0,20%	0,20%	0,42%
Обраковано по тѣлеснымъ недостаткамъ	18,03%	14,74%	15,13%	20,34%
Отправлено въ больницу на испытаніе	0,93%	1,51%	0,61%	1,25%
Вазначено къ переосвидѣтельствуванію	0,19%			
Зачислено въ ополченіе по 154 ст.	25,65%	31,76%	32,10%	22,82%
Зачислено въ ополченіе за призывомъ двухъ братьевъ по ст. 50	0,19%	—	—	0,20%
Не явилось къ освидѣтельствуванію	8,74%	7,20%	5,31%	6,42%

1885 г. 1886 г. 1887 г. 1888 г.

Не прислано уведомлений о поступлении на правах вольноопределяющихся . . .	0,33%	0,20%	0,20%	0,41%
Исключено убогих . . .	—	1,32%	0,20%	1,04%
	100	100	100	100

Военно-конской повинности въ 1888 году отбываемо не было.

III. Общественное благоустройство и благочиніе.

а) Церкви, дома и вообще постройки казенныя и общественныя. (Прилагается въ доломость № 9).

Въ Одесскомъ Градоначальствѣ состоитъ церквей христіанскихъ 49 и нехристіанскихъ 10; изъ общаго числа зданій—9914 нежилыхъ 276.

Въ отчетномъ году въ Градоначальствѣ не было возводимо новыхъ казенныхъ зданій; городомъ-же произведены слѣдующія общественныя постройки:

а) По инженерному отдѣлу:

1) Устроено въ городѣ и предмѣстьяхъ 750 погонныхъ сажень водостоковъ.

2) Произведено замощеніе гранитными осколками улицъ въ городѣ и предмѣстьяхъ 7400 квадратныхъ сажень.

3) Окончено замощеніе лавою Черепенниковской площади.

4) Перестроена канализація Городской Больницы.

5) Устроено на улицахъ 20 новыхъ водопріемныхъ колодцевъ.

6) Приступлено къ орошенію песчаной равнины въ предмѣстьи города «Пересыпь» сточными водами; при чемъ орошеніе это производилось въ отчетномъ году на 30 десятинахъ.

7) Устроены водопроводъ на новомъ христіанскомъ кладбищѣ.

8) Устроены двѣ вентиляціонныя трубы изъ городскихъ водостоковъ.

б) По архитектурному отдѣлу:

1) На капиталъ, пожертвованный Одесскимъ Городскимъ Головою Тайнымъ Совѣтникомъ Г. Г. Марзани, построены три одноэтажныхъ каменныхъ зданія на Привозной площади у стѣны стараго кладбища для дѣтскаго дневнаго пріюта, ночлежнаго пріюта и дешевой столовой.

2) Пристроено на новомъ кладбищѣ одноэтажное каменное зданіе для квартиры смотрителя кладбища.

3) Тамъ-же построено одноэтажное каменное зданіе для помѣщенія рабочихъ.

4) При казармѣ № 2-й выстроено двухъ-этажное зданіе для обознаго сарая и цейхгаузовъ 15-го стрѣлковаго баталіона.

5) Приспособленъ обозный сарай подъ сбруйный цейхгаузъ 16-го стрѣлковаго Его Величества баталіона.

6) Во дворѣ казармы № 1-й перестроены сараи для увеличенія конюшни 13-го стрѣлковаго баталіона.

7) При казармѣ № 1 построены каменные одноэтажные сараи для надобностей 13-го стрѣлковаго баталіона.

8) Окончена вчернѣ постройка одноэтажнаго каменнаго зданія для ваннъ на Хаджибейскомъ лиманѣ.

9) Построено каменное одноэтажное зданіе съ навѣсомъ для конторы на Николаевской дорогѣ.

10) Построено такое-же зданіе на зерновомъ рынкѣ по Балтской дорогѣ.

11) Во дворѣ казармы № 1-й перестроены навѣсы у конюшни 14-го стрѣлковаго баталіона.

12) Перестроена контрофорсная стѣна внизу Николаевского бульвара у дѣтскаго сада.

13) Перестроена заново часть оградной стѣны стараго кладбища.

б) Пути сообщенія.

Въ теченіи 1888 года въ предѣлахъ Одесскаго Градоначальства обществомъ юго-западныхъ желѣзныхъ дорогъ новыхъ путей построено не было и только произведено незначительное расширеніе существовавшаго уже рельсоваго пути въ предѣлахъ портовой территоріи.

Для сообщенія города съ предмѣстьями служитъ конно-желѣзная дорога, линіи которой проходятъ по наиболѣе оживленнымъ улицамъ. За предѣлами города конно-желѣзная дорога доходитъ до селенія Малый Фонтанъ и до Хаджибейскаго лимана; движеніе по загороднымъ линіямъ поддерживается въ теченіи лѣтняго сезона, когда на Маломъ Фонтанѣ живутъ дачники, а на Хаджибейскомъ лиманѣ—больные, пользующіеся лиманными куаньями.

Кромѣ того, къ селеніямъ Средній и Большой Фонтаны, находящимся первое въ 6-ти, а второе въ 12-ти верстахъ отъ города, проложена узкоколейная паровая желѣзная дорога, поѣзда которой ходятъ въ теченіи лѣтняго сезона. Наблюденіе за исправнымъ состояніемъ дороги, сооруженій и подвижнаго состава, согласно обязательному постановленію Г. Временнаго Одесскаго Генералъ-Губернатора отъ 19-го Сентября 1887 года, возложено на особаго Правительственнаго Инспектора, обязанности котораго исполняетъ состоящій при Министерствѣ Внутреннихъ дѣлъ и откомандированный въ распоряженіе Градоначальника Инженеръ Путей Сообщенія Вейтко. Въ теченіи отчетнаго года несчастныхъ случаевъ на дорогѣ не было.

Движеніе поѣздовъ и число перевезенныхъ пассажировъ изъ года въ годъ увеличивается.

Въ 1884 году перевезено	480410	пассажировъ
» 1885 »	»	532392 »
» 1886 »	»	615308 »
» 1887 »	»	648229 »
» 1888 »	»	648089 »

в) Расколъ.

Раскольниковъ разныхъ толковъ въ Одесскомъ Градоначальствѣ къ 1 Января 1889 года было: мужчинъ 287 и женщинъ 394, всего 681 душъ обоого пола.

Случаевъ совращенія въ расколъ въ отчетномъ году не было; присоединилось къ православію 5 челов. (мужчинъ 3 и женщинъ 2);

вообще-же въ отношеніяхъ раскола къ православію въ 1888 году не произошло ничего, выходящаго изъ ряда обыкновеннаго.

г) Народная нравственность. (Прилагается въ-долгостъ № 10).

Въ 1888 году совершено въ Градоначальствѣ уголовныхъ преступленій 2726, болѣе противъ 1887 года (2094) на 632 отдѣльныхъ случая.

Изъ числа совершенныхъ преступленій было:

	1884 г.	1885 г.	1886 г.	1887 г.	1888 г.
1) Кражъ и мошенничествъ	1042	1009	1406	1594	1863
2) Убіиствъ	21	17	11	14	5
3) Самоубіиствъ	35	46	49	27	38
4) Поджоговъ	6	2	6	4	2
5) Поддѣлокъ фальшивой звон- кой монеты	—	2	2	—	—
6) Сбытъ фальшивыхъ кре- дитныхъ билетовъ	5	—	—	—	—
7) Грабежей	42	56	44	55	38
8) Побѣговъ изъ тюрьмы	—	1	1	1	1
9) Побѣговъ арестантовъ изъ участковыхъ управленій	1	2	1	—	—
10) Изнасилованій	7	12	11	12	8
11) Нанесеніе тяжкихъ ранъ и увѣчій	10	30	41	49	44
12) Буйствъ и неисполненій законныхъ требованій	372	320	406	257	669
13) Бродяжничество	9	7	24	73	64
14) Поддѣлокъ фальшивыхъ паспортовъ и прожигательствъ по нимъ	4	13	20	7	31
15) Разбоевъ	1	—	—	—	—
16) Насилій и истязаній	—	—	1	1	1
Всего	1555	1508	2023	2094	2726

Отмѣченный въ обзорѣ 1887 года фактъ возростанія количества проступковъ противъ правъ собственности имѣлъ мѣсто и въ 1888 г.; но такъ какъ зима отчетнаго года была особенно сурова, замерзаніе гавани болѣе продолжительно, а слѣдовательно люди, живущіе ежедневнымъ заработкомъ еще долѣе вынуждены были оставаться безъ занятій, то и количество проступковъ противъ правъ собственности возросло въ еще болѣе значительной степени, чѣмъ это можно было ожидать на основаніи статистическихъ данныхъ за прошлые годы. Затѣмъ, увеличеніе представляютъ случаи буйства и неисполненія законныхъ требованій, которые должны быть отнесены къ категоріи наиболѣе легкихъ проступковъ. Наконецъ, возростаніе замѣчается въ случаяхъ прожигательства по фальшивымъ паспортамъ; послѣдняя категорія преступленій за послѣдніе годы представляетъ значительное увеличеніе и объясненіемъ этого явленія могутъ служить мѣры, принятыя по отношенію къ евреямъ-иностранцамъ.

Что касается остальныхъ родовъ проступковъ, подлежащихъ карѣ закона, то нѣкоторые изъ нихъ (бродяжничество и поджоги) не представляютъ рѣзкихъ уклоненій отъ цифръ прошлыхъ лѣтъ, а другіе (грабежи, изнасилованія, убійства) даже даютъ нѣкоторое уменьшеніе.

д) Арестанты, тюремный замокъ и другія мѣста заключенія.

Въ Градоначальствѣ имѣются слѣдующія мѣста заключенія: а) тюремный замокъ и при немъ два отдѣленія: одно для содержанія лицъ, обвиняемыхъ въ политическихъ преступленіяхъ и другое для женщинъ и малолѣтнихъ преступниковъ, б) арестантская камера при Управленіи Одесскаго Полиціймейстера, арестантскія камеры при семи городскихъ полицейскихъ участкахъ и г) арестный домъ для заключенныхъ по приговорамъ мировыхъ судей.

Въ этихъ мѣстахъ заключенія число арестантовъ въ 1888 году было слѣдующее:

Въ тюремномъ замкѣ и его отдѣленіяхъ къ 1 Января 1888 года оставалось арестантовъ 626 (мужчинъ 530 и женщинъ 96), въ теченіи отчетнаго года прибыло 3995 челов. (3456 мужчинъ и 539 женщинъ, убыло 3979 человѣкъ (мужчинъ 3420 и женщинъ 559); затѣмъ къ 1 Января 1889 г. оставалось 642 челов. (566 мужчинъ и 76 женщинъ).

Въ арестантскихъ камерахъ при Управленіи Полиціймейстера и полицейскихъ участкахъ къ 1 Января 1888 г. оставалось 101 чел. (мужчинъ 90, женщинъ 11), въ теченіи года прибыло 22700 (мужчинъ 18649, женщинъ 4051), убыло 22731 (мужчинъ 18679, женщинъ 4052); затѣмъ къ 1 Января 1889 года оставалось 70 чел. (мужчинъ 60, женщинъ 10).

Въ арестномъ домѣ для заключаемыхъ по приговорамъ мировыхъ судей къ 1 Января 1888 года оставалось 76 челов. (мужчинъ 62, женщинъ 14), въ теченіи года прибыло 2591 (мужчинъ 2006 и женщинъ 585), убыло 2616 челов. (мужчинъ 2028, женщ. 588) и затѣмъ къ 1 Января 1889 года осталось 51 челов. (мужчинъ 40 и женщинъ 11).

Матеріальное и нравственное состояніе арестантовъ вообще удовлетворительно. Одежда, обувь и пища выдавались по уставу.

Въ 1888 году былъ одинъ случай побѣга арестанта съ работъ, но чрезъ нѣсколько дней бѣжавшій былъ пойманъ.

Въ прежніе годы арестанты хотя и занимались работами, но работы эти были не обязательны. Съ 1884 г. ремонтъ и переустройство тюрьмы производятся при помощи арестантскаго труда; съ 1885 г. арестанты занимаются нашивкою пуговицъ на картонъ, по заказамъ одесскаго фабриканта Ронигера, а, затѣмъ, съ Юля 1887 года, по введеніи въ дѣйствіе Высочайше утвержденнаго 6 Января 1886 года миѣнія Государственнаго Совѣта объ обязательномъ трудѣ арестантовъ, въ одесской тюрьмѣ стали постепенно устраиваться различныя мастерскія: для трепленія пеньки изъ старыхъ канатовъ, сапожная, исполняющая съ успѣхомъ частные заказы, и столярная; кромѣ того, арестанты занимались выдѣлкой коробокъ для табака и спичекъ, плетеніемъ сидѣній для стульевъ, слесарными работами и т. п.

Въ мастерскихъ этихъ работаютъ всѣ арестанты, но не всѣ, однако, съ одинаковымъ рвеніемъ и усердіемъ; среди арестантовъ встрѣчаются часто люди лѣнныя, привыкшіе къ праздной жизни, но здѣсь, въ тюрьмѣ они поставлены въ необходимость нести личный трудъ; вообще принимаются всѣ мѣры, чтобы вывести въ замкѣ праздность и тунеядство.

За 1888 годъ арестантскій трудъ далъ слѣдующіе результаты:

	Заработано арестантами		С л а н о				Выдано арестантамъ	
			Въ казну		Въ тюремный комитетъ			
	Руб.	Коп.	Руб.	Коп.	Руб.	Коп.	Руб.	Коп.
Нашивка пуговицъ . . .	1389	93 ¹ / ₂	142	17 ³ / ₄	508	54 ³ / ₄	739	21
Шитье обуви	339	81	60	97	115	20	162	64
Столярная работа . . .	523	32	55	89	190	28	277	15
Заготовка лѣса для вѣн- скихъ стульевъ	329	98	47	89	116	07	166	2
Стекларусная работа . .	359	95	70	19	121	18	168	58
Трепленіе канатовъ . . .	360	—	92	25	113	20	154	55
Шитье бѣлья	501	43	97	61	168	03 ¹ / ₂	235	78 ¹ / ₂
Сортировка пуговицъ . .	48	—	7	11	16	83	24	06
Приготовленіе лампад- ныхъ фитилей	54	20	10	8	18	10	25	42
Сколачиваніе коробокъ . .	21	70	3	15	7	63	10	92
Шитье перчатокъ	5	55	—	69	1	99	2	87
Печная работа	41	—	9	—	13	40	18	60
Плетеніе сѣтогъ	8	—	2	40	2	40	3	20
Стекольная работа	—	36	—	11	—	11	—	14
Клейка коробокъ для табака	32	25	3	45	11	75	17	05
Шитье чулокъ	3	42	1	02 ¹ / ₂	1	02 ¹ / ₂	1	37
Шитье образцовъ арес- тантской одежды	1	97	—	—	—	79	1	18
Малярная работа	94	12	28	23 ¹ / ₂	28	23 ¹ / ₂	37	65
Шитье брюгъ	1	30	—	—	—	52	—	78
Клейка коробокъ для спичекъ	22	80	6	84	6	84	9	12
Обтесываніе колышковъ . .	4	20	1	26	1	26	1	68
Матовка стеколъ	8	—	—	60	3	—	4	40
Кузнечная работа	3	—	—	—	1	20	1	80
Всего	4153	30	641	52³/₄	1447	59¹/₄	2064	18

Болѣ противъ 1887 года на 1545 руб.

Кромѣ указанныхъ мастерскихъ при отдѣленіи для малолѣтнихъ преступниковъ существуетъ особая сапожная мастерская съ учителемъ для обученія мальчиковъ означенному ремеслу.

Зданіе одесскаго тюремнаго замка, построенное въ 1824 году, съ тѣхъ поръ неоднократно перестраивалось и расширялось. Однако, за всѣми уже принятыми и принимаемыми мѣрами къ его улучшенію и болѣе соответственному распредѣленію помѣщеній, хотя зданіе это и можетъ быть приведено въ положеніе удовлетворительное, но тѣмъ не менѣе по своимъ размѣрамъ не отвѣчаетъ дѣйствительнымъ нуждамъ и требованіямъ современной ценитенціарной науки.

Въ 1888 году, съ разрѣшенія Главнаго Тюремнаго Управленія, въ мужской тюрьмѣ произведены слѣдующія работы: устроено 40 желѣзныхъ рѣшетчатыхъ дверей, 6 оконныхъ рѣшетокъ, чугунная лѣстница, 90 новыхъ двойныхъ створчатыхъ оконныхъ переплетовъ съ подоконниками, устроено два ватеръ-клозета по новой системѣ съ трубами и печами; исправлено помѣщеніе старшаго помощника начальника тюрьмы; разобраны деревянные продольные простѣнки въ двухъ корридорахъ сред-

няго этажа главнаго корпуса съ цѣлью увеличенія корридора и уменьшенія расхода по наблюденію за арестантами; разобраны въ шести секретныхъ камерахъ каменные простѣнки съ печами и устроены новыя печи и двое новыхъ дверей; исправлены 20 голландскихъ кирпичныхъ печей; переложены три голландскія кирпичныя печи и исправлено въ разныхъ камерахъ 30 квадр. саж. половъ.

Въ отчетномъ году богослуженіе въ церкви тюремнаго замка отправлялось во всѣ воскресные, праздничные и высокаторжественные дни, а въ великомъ посту на первой, шестой и послѣдней недѣляхъ ежедневно; въ молитвенномъ-же домѣ при женскомъ отдѣленіи замка по субботамъ и наканунѣ праздниковъ совершались вечерни и всенощныя. Церковь посѣщаетъ значительное число арестантовъ, которые ведутъ себя въ церкви чинно и прилично. Въ теченіи года удостоено принятія Св. Таинъ 168 арестантовъ (мужчинъ 123 и женщинъ 39). Правила Святѣйшаго Синода о напутствованіи арестантовъ исполняются въ точности.

Заготовленіе арестантскихъ вещей производилось Тюремнымъ Комитетомъ хозяйственнымъ способомъ.

Заготовлены слѣдующія вещи: для *льстныхъ арестантовъ*—бушлатовъ суконныхъ 100, брюговъ суконныхъ 100, штановъ изъ равендука 700, рубахъ мужскихъ 1260, подштанниковъ 1260, полотенець 225, портянокъ 1290, сапоговъ короткихъ 50, рубахъ женскихъ 150, юбокъ холщевыхъ 150, капотовъ тиковыхъ 150, косынокъ 150, капоровъ тиковымъ 150, панталонъ 150, полусапожекъ 19, тюфяковъ 705, чехловъ 705, наволоковъ 1410, лѣтнихъ одѣялъ 705, зимнихъ одѣялъ 705, котовъ 280 и постоловъ 400; для *ссылныхъ*—армяковъ суконныхъ 50, шапокъ зимнихъ 20, котовъ 120, онучъ суконныхъ 100, портянокъ холщевыхъ 100, полушубковъ 50, рукавиць съ варегами 30 и для *пересыльныхъ*—армяковъ суконныхъ 50, шапокъ зимнихъ 50, рубахъ мужскихъ 75, онучъ суконныхъ 150, портянокъ холщевыхъ 100, полушубковъ 80, рукавиць съ варегами 130, всего на сумму 8444 руб. 9½ коп.; кромѣ того, приобретено отъ подрядчика: кандаловъ ножныхъ съ приборомъ 50 штукъ, рубахъ мужскихъ 339, портовъ мужскихъ 499, армяковъ 109 брюговъ, суконныхъ 65, рукавиць съ варегами 25, мѣшковъ холщевыхъ 60, портянокъ 60 и котовъ 549—на 1536 руб. 50 коп., а всего на сумму 9980 руб. 59½ коп.

Содержаніе тюрьмы производится частію изъ кредитовъ, ассигнуемыхъ по смѣтѣ Министерства Внутреннихъ Дѣлъ, а частію изъ экономическаго капитала и суммъ, отпускаемыхъ городомъ.

Къ 1 Января 1888 года было: казенныхъ суммъ 1514 руб. 63 коп. и экономическаго капитала: наличными деньгами 4931 руб. 07 коп., % бумагами 7100 руб. и въ долгахъ 17,207 руб. 63 коп., всего 30,753 руб. 33 коп.; въ теченіи года поступило: отъ казны 63,735 руб., отъ города 7611 руб. и въ экономическій капиталъ 11,873 руб. 23 коп., всего 113,972 руб. 56 коп.; израсходовано 85,106 руб. 90 коп.; къ 1 Января 1889 года осталось: казенныхъ суммъ 798 руб. 13 коп. и экономическаго капитала: наличными—641 руб. 06 коп., % бумагами—4100 руб., въ долгахъ—12256 руб. 15 коп. и арестантскихъ заработковъ и суммъ на постройку

женской тюрьмы 11070 руб. 32 коп. (наличными 270 руб. 32 коп. и % бумагами 10800 руб.),—итого 28865 руб. 66. коп.

е) Пожары. (Прилагается въдомость № 11).

Въ 1888 году всѣхъ пожаровъ было 162, болѣе противъ 1887 года (151) на 11 отдѣльныхъ случаевъ; сгорѣло и повреждено построекъ 104, болѣе противъ 1887 года (96) на 8.

Соотвѣтственно увеличенію числа пожарныхъ случаевъ увеличилась и сумма пожарныхъ убытковъ, которая въ 1888 году оказывается болѣе таковой-же 1886 года на 538,863 рубля.

Болѣе значительные убытки понесены отъ слѣдующихъ пожаровъ: 12 Февраля въ домъ Тонгура на углу Преображенской и Ямской ул. на 13000 руб.; 23 Февраля въ городскомъ зданіи на Старобазарной площади на 40000 руб.; 9 Мая на крахмальной фабрикѣ Юліуса и Клеймана по Балковской улицѣ на 40000 руб.; 24 Іюня на паровой мукомольной мельницѣ Юліуса и Клеймана по Старопортофранковской улицѣ на 500000 руб.; 1 Ноября въ домъ греческаго училища по Екатерининской улицѣ на 141350 руб.; 15 Ноября на мебельной фабрикѣ торговаго дома «Мерклингъ и К^о», по Большефонтанской дорогѣ на 40000 руб. и 16 Декабря на фабрикѣ одесскаго общества искусственныхъ минеральныхъ водъ по Малому переулку на 40000 рублей.

За послѣднее пятилѣтіе число пожаровъ и пожарныхъ убытковъ было слѣдующее:

Въ 1884 г.	число пожаровъ	123,	убытокъ	345,574 руб.
» 1885 »	»	»	103	» 517,261 »
» 1886 «	«	»	97	» 176,423 »
» 1887 «	»	»	151	» 312,984 »
» 1888 »	»	»	162	» 851,847 »

По причинамъ возникновенія пожары распредѣляются слѣдующимъ образомъ:

	1884 г.	1885 г.	1886 г.	1887 г.	1888 г.
Отъ дурнаго устройства печей и трубъ . . .	35	31	33	43	46
Отъ неосторожности . . .	38	47	24	33	31
Отъ поджога	6	2	6	4	3
Отъ другихъ причинъ . . .	44	23	34	71	82

Пожарная команда въ Одессѣ находится въ вѣдѣніи полиціймейстера, за исключеніемъ хозяйственной части, которая состоитъ въ вѣдѣніи Городской Управы; вся команда раздѣляется на три части и состоитъ изъ брантмаіора, трехъ брантмейстеровъ и 81 вольнонаемнаго служителя. На содержаніе пожарной команды и обоза съ 45 лошадьми городомъ израсходовано 39,821 руб. 23 коп.

ж) Общество взаимнаго страхованія имуществъ отъ огня.

Кромѣ агентствъ разныхъ акціонерныхъ страховыхъ обществъ, въ Одессѣ оперируетъ общество взаимнаго страхованія имуществъ отъ огня, уставъ котораго утвержденъ Г. Министромъ Внутреннихъ Дѣлъ 18 Іюля 1881 года.

Одесское общество взаимнаго страхованія имуществъ отъ огня продолжаетъ привлекать къ себѣ новыхъ страхователей, довѣріе къ

нему среди населенія постепенно увеличивается, а съ тѣмъ вмѣстѣ расширяются и операціи общества.

Дѣятельность Общества за последнее пятилѣтіе дала слѣдующіе результаты:

	1884 г. РУБЛИ	1885 г. РУБЛИ	1886 г. РУБЛИ	1887 г. РУБЛИ	1888 г. РУБЛИ
Застраховано числомъ:					
А) Строеній	6,088	7,142	7,949	8,167	8,375
Б) Движимаго имущества (какъ домашняго, такъ и то- варовъ)	76	347	403	316	577
Застраховано на сумму:					
А) Строеній	29,328,211	35,639,533	36,260,996	36,802,462	37,717,133
Б) Движимаго имущества	522,384	3,481,107	4,591,853	4,278,281	5,680,783
Получено страховыхъ премій отъ застрахованія:					
А) Строеній	45,283	50,375	52,579	49,755	48,245
Б) Движимаго имущества и товаровъ	1,480	11,723	14,971	13,100	15,852
Другихъ поступленій	3,079	5,176	6,896	8,989	8,728
Уплачено пожарныхъ убыт- ковъ по застрахованіямъ:					
А) Строеній	3,851	12,968	16,681	48,688	22,875
Б) Движимаго имущества и товаровъ	—	1,285	624	5,359	500
Расходы:					
На управленіе	9,359	15,554	16,827	19,540	19,106
Другіе расходы	4,972	2,833	1,761	4,200	3,599
Запасный капиталъ къ слѣдующему году равнялся	67,945	102,578	141,129	135,186	161,931

Основнаго капитала нѣтъ, а таковой замѣняется круговою поручкою всѣхъ членовъ-страхователей. Кромѣ того, по уставу, на случай чрезвычайныхъ пожарныхъ убытковъ, Общество можетъ воспользоваться ссудою въ размѣрѣ: отъ Одесской Городской Думы 150,000 руб. и отъ казны не свыше третьей части такихъ убытковъ.

Валовой доходъ Общества въ 1888 году возросъ въ общей суммѣ почти на 1,000 рублей противъ 1887 г., что произошло, благодаря исключительно болѣе оживленному страхованію движимыхъ имуществъ, давшихъ страховыхъ платежей на 2,700 руб. болѣе предъидущаго года, тогда какъ платежи съ недвижимыхъ имуществъ, не смотря на приращеніе страховой суммы на миллионъ рублей, въ общемъ итогѣ уменьшились въ силу, продолжающагося постепеннаго пониженія страховой преміи.

По отношенію къ расходамъ отчетный годъ былъ также гораздо благоприятѣе для общества, чѣмъ 1887 годъ, хотя главная статья

расхода (пожарные убытки по недвижимымъ имуществамъ) далеко превзошла среднюю цифру этого расхода, выведенную изъ семилѣтней практики общества. Тѣмъ не менѣе сумма пожарныхъ убытковъ, равняющаяся 23,375 руб., не можетъ быть отнесена къ убыткамъ чрезвычайнымъ. Выводя среднюю цифру пожарныхъ убытковъ за семь лѣтъ существованія общества, получимъ среднимъ числомъ $48\frac{4}{7}$ коп. въ годъ на каждую тысячу рублей застрахованной стоимости недвижимыхъ имуществъ; убытки-же собственно 1888 года простирались до 62 коп. на тысячу рублей.

Что касается остальныхъ расходовъ, то они на 1000 слишкомъ рублей менѣе противъ 1887 года.

За вычетомъ всѣхъ расходовъ изъ суммы валоваго дохода получилось въ остаткѣ 26,714 р., которые составляютъ чистую прибыль отчетнаго года и причислены къ запасному капиталу общества.

IV. Народное здравіе и общественное призрѣніе.

а) Врачи.

Въ отношеніи состоянія народнаго здравія отчетный годъ можетъ быть отмѣченъ, какъ наиболѣе удовлетворительный. Отсутствие инфекціонныхъ болѣзней, исключая конечно отдѣльные случаи, всегда имѣющіе мѣсто въ каждомъ большомъ городѣ, не заставляло принимать какія-либо особыя мѣры для охраненія народнаго здравія и вся дѣятельность Городскаго Общественнаго и Врачебнаго Управленій въ этомъ отношеніи была направлена къ принятію мѣръ предупредительныхъ, наблюденію за улучшеніемъ санитарнаго состоянія города и уничтоженію въ предѣлахъ возможности условій, могущихъ вредно вліять на здоровье обывателей.

Въ теченіи 1888 года:

Осмотрѣно домовъ 4872; изъ нихъ 1229 найдено неудовлетворительными въ санитарномъ отношеніи о чемъ составлены протоколы и предложено домовладѣльцамъ озаботиться устраненіемъ антигигиеническихъ условій; затѣмъ, за неприведеніе въ назначенный срокъ своихъ домовъ въ порядокъ привлечено къ отвѣтственности 339 лицъ.

Осмотрѣно пиварень, кондитерскихъ и конфектныхъ фабрикъ 137; привлечено къ отвѣтственности за неопытное содержаніе 27 лицъ.

Осмотрѣно трактировъ, гостинницъ и съѣстныхъ лавокъ 354; привлечено къ отвѣтственности 137 человекъ.

Осмотрѣно мясныхъ, рыбныхъ и колбасныхъ лавокъ 145; привлечено къ отвѣтственности 27 лицъ.

Кромѣ того, уничтожено 37 бочекъ рыбы и 300 пуд. солонины и разныхъ съѣстныхъ припасовъ.

Осмотрѣно заведеній для приготовленія кваса, зельцерской воды, кумыса, кефира и прохладительныхъ напитковъ 43; привлечено къ отвѣтственности 4 лица.

Осмотрѣно разныхъ торгово-промышленныхъ заведеній, фабрикъ, заводовъ, бань и артельныхъ помѣщеній 280.

Осмотрѣно училищъ 69.

Въ ночлежныхъ пріютахъ дезинфекція производилась не менѣе одного раза въ мѣсяцъ, а въ случаѣ появленія инфекціонныхъ

заболѣваній послѣ каждаго такого случая. Въ частныхъ помѣщеніяхъ произведена была дезинфекція 660 разъ.

Въ теченіи 1887 года городскими врачами, по требованіямъ судебной власти и полиціи, производились судебно-медицинскія изслѣдованія, при чемъ: 1) освидѣтельствовано мертвыхъ тѣлъ 343 (въ 1887 г.—160) и 2) живыхъ людей 1088 (въ 1887 г.—572).

Къ 1 Января 1889 года въ Одесскомъ Градоначальствѣ всѣхъ врачей (кромѣ военныхъ) было 215, женщинъ-врачей 22, зубныхъ врачей 21, повивальныхъ бабокъ 90 и ветеринаровъ 10.

Къ 1 Января 1888 года оставалось дѣтей, которымъ не была привита предохранительная оспа 828; въ теченіи года прибыло 10342, привита оспа 9985, принялась у 9799; не принялась у 186; затѣмъ къ 1 Января 1889 года осталась не привитой у 1371 дѣтей обоого пола.

Въ тюремномъ замкѣ привита и принялась предохранительная оспа у 6 дѣтей.

Надзоръ за проституціею въ Одессѣ сосредоточенъ въ особой комиссіи при Управленіи Полиціймейстера; въ занятіяхъ этой комиссіи принимаютъ участіе городские врачи.

Врачебно-полицейскія мѣры противъ распространенія сифилиса состояли по прежнему:

- 1) Въ періодическомъ освидѣтельствovanіи женщинъ вольнаго поведенія, какъ живущихъ въ домахъ терпимости, такъ и одиночекъ, внесенныхъ въ полицейскіе списки.
- 2) Въ обнаруженіи женщинъ, предающихся тайной проституціи.
- 3) Въ осмотрѣ рабочихъ обоого пола на фабрикахъ и заводахъ.
- 4) Въ отправленіи всѣхъ найденныхъ зараженными для леченія въ больницу.

Женщинъ вольнаго поведенія къ 1 Января 1888 года числилось по спискамъ 394, въ теченіи года прибыло 858, убыло 847 и затѣмъ къ 1 Января 1889 года осталось 405.

Въ теченіи года изъ числа занесенныхъ въ списки не явилась къ осмотру 1 женщина.

Домовъ терпимости было 19; въ нихъ 1-го Января 1889 года состояло 279 женщинъ.

Осмотрѣно на фабрикахъ, заводахъ, въ мѣстахъ заключенія и пр. женщинъ 20456 и мужчинъ 82879.

Между осмотрѣнными найдено зараженныхъ: женщинъ 225, мужчинъ 41; въ томъ числѣ между внесенными въ списки женщинами 118.

Между задержанными по подозрѣнію: женщинами 107, мужчинами 2; между осмотрѣнными на фабрикахъ, заводахъ и въ мѣстахъ заключенія: женщинами 11 и мужчинами 39.

Всѣхъ врачебно-полицейскихъ осмотровъ въ теченіи 1888 года произведено: женщинъ 20456 и мужчинъ 82879.

б) Больницы.

Кромѣ частныхъ лечебницъ и лечебныхъ заведеній, находящихся въ вѣдѣніи благотворительныхъ обществъ, въ Одессѣ существуютъ

четыре самостоятельныя больницы: городская, еврейская, глазная лечебница имени Графа П. Е. Коцебу и городское лимано-лечебное заведеніе на Хаджибейскомъ лиманѣ.

Городская Больница.

Городская больница находится въ вѣдѣніи Городской Управы и устроена для пользованія больныхъ разнаго званія. Штатъ больныхъ для больницы съ ея отдѣленіями, кромѣ хроническаго, лиманнаго и марининскаго, на 1888 годъ былъ опредѣленъ въ 880 человекъ, но въ дѣйствительности число больныхъ доходило до 1186 человекъ.

Для размѣщенія больныхъ по роду болѣзней городская больница раздѣлена на слѣдующія отдѣленія: хирургическое, терапевтическое, родильное, гинекологическое, мочеполовое, заразное, сифилитическое мужское, сифилитическое женское и психіатрическое, изъ которыхъ послѣднее находится въ завѣдываніи особаго врача-спеціалиста по душевнымъ болѣзнямъ. Первые пять отдѣленій (хирургическое, терапевтическое, родильное, гинекологическое и мочеполовое) расположены въ главномъ корпусѣ больницы, заразное въ особомъ баракѣ, сифилитическое мужское—въ отдѣльномъ городскомъ зданіи по Херсонской улицѣ, сифилитическое и хроническое женскія—тоже въ отдѣльномъ городскомъ зданіи, по Старопортофранковской улицѣ, и, наконецъ, психіатрическое на, такъ называемомъ, военномъ дворѣ больницы; съ открытіемъ-же и расширеніемъ дѣятельности бактериологической станціи въ Одессѣ, явилась необходимость устроить при больницѣ особое отдѣленіе для помѣщенія укушенныхъ бѣшенными животными и пользующихся предохранительными прививками на бактериологической станціи; независимо сего, какъ и въ предыдущіе годы, содержались: а) отдѣленіе на 70 кроватей для мужчинъ хрониковъ—неизлѣчимыхъ, нуждающихся только въ призрѣніи, которые помѣщались въ особомъ зданіи при городской богадѣльнѣ и оставались на богадѣленномъ содержаніи, б) такъ называемое марининское отдѣленіе на 20 кроватей, содержимое на $\frac{1}{10}$ съ капитала, пожертвованнаго вдовою Тайнаго Совѣтника Марини, въ которомъ пользовались бесплатно бѣдные и в) особый покой (амбулаторія) для проходящихъ больныхъ.

Числившееся въ прежніе годы при больницѣ лиманное отдѣленіе на Хаджибейскомъ лиманѣ, открывающееся на лѣтній сезонъ съ 1 Мая по 1 Сентября исключительно для пользованія золотушныхъ и ревматическихъ больныхъ, въ отчетномъ году выдѣлено изъ вѣдѣнія больницы и, какъ специальное лечебное заведеніе, управляется нынѣ особою администраціею.

Въ теченіи отчетнаго года въ городской больницѣ и ея отдѣленіяхъ, кромѣ хроническаго, лиманнаго и марининскаго, пользовалось больныхъ обоюго пола 9,456 человекъ; въ томъ числѣ мужчинъ—5691, женщинъ—3,106 и дѣтей—659; изъ нихъ: выздоровѣло—7,223 (мужчинъ—4,361, женщинъ 2,374, дѣтей 488), переведено въ марининское отдѣленіе и богадѣльню 49 мужчинъ, умерло 1,090 (мужчинъ 650, женщинъ 330, дѣтей 110); затѣмъ къ 1 Января 1889 г. осталось 1,094 челов. (мужчинъ 631, женщинъ 402, дѣтей 61).

Изъ приведеннаго числа было: а) больныхъ внутренними болѣзнями 2,118 человекъ (мужчинъ 1,488, женщинъ 604, дѣтей 26); изъ нихъ: выздоровѣло 1,869 челов. (мужчинъ 1,332 женщинъ 514,

дѣтей 23), умерло 5 челов. (мужчинъ 1, женщинъ 3, дѣтей 1); осталось къ 1 Января 1889 года 244 челов. (мужчинъ 155, женщинъ 87 и дѣтей 2); б) въ хирургическомъ отдѣленіи—1,463 челов. (мужчинъ 1,008, женщинъ 331 и дѣтей 124); изъ нихъ: выздоровѣло 1249 чел. (мужчинъ 867, женщинъ 285, дѣтей 97) умерло 91 челов. (мужчинъ 61, женщинъ 21 и дѣтей 9), затѣмъ къ 1 Января 1889 года осталось 123 (мужчинъ 80, женщинъ 25 и дѣтей 18); в) тифозныхъ 183 чел. (мужчинъ 104, женщинъ 61 и дѣтей 18); изъ нихъ: выздоровѣло 148 челов. (мужчинъ 76, женщинъ 57 и дѣтей 15), умерло 18 человекъ (мужчинъ 11, женщинъ 4 и дѣтей 3); затѣмъ къ 1 Января 1889 года осталось 17 мужчинъ; г) больныхъ острыми сыпями 174 чел. (мужчинъ 20, женщинъ 24 и дѣтей 130); изъ нихъ: выздоровѣло 127 чел. (мужчинъ 18, женщинъ 19 и дѣтей 90), умерло 27 челов. (мужчина 1, женщина 1 и дѣтей 25), затѣмъ къ 1 Января 1889 года осталось 20 человекъ (мужчина 1, женщинъ 4 и дѣтей 15); д) дифтеритныхъ 106 человекъ (мужчинъ 8, женщинъ 19 и дѣтей 79), изъ нихъ: выздоровѣло—70 челов. (мужчинъ 8, женщинъ 19 и дѣтей 43), умерло 33 челов. дѣтей и къ 1 Января 1889 года осталось больныхъ 3 дѣтей; е) укушенныхъ бѣшеными животными и одержимыхъ водобоязнию 300 чел. (мужчинъ 104, женщинъ 85 и дѣтей 111), выздоровѣло 280 челов. (мужчинъ 95, женщинъ 82 и дѣтей 103), умерло 14 челов. (мужчинъ 7, женщина 1, дѣтей 6), затѣмъ къ 1 Января 1889 года осталось 6 челов. (мужчинъ 2, женщинъ 2, дѣтей 2); ж) сибирскою язвою 2 челов. мужчинъ, которые выздоровѣли; з) одержимыхъ сапомъ 3 мужчинъ, которые умерли; и) въ хроническомъ отдѣленіи при богадѣльнѣ пользовалось 119 человекъ мужчинъ; изъ нихъ: выздоровѣло 20, переведено въ больницу 6, умерло 33 и осталось къ 1 Января 1889 года 60 человекъ; к) въ марининскомъ отдѣленіи—311 человекъ (мужчинъ 145, женщинъ 150 и дѣтей 16); переведено въ больницу 49 человекъ (мужчинъ 23, женщинъ 25 и дѣтей 1), умерло 37 челов. (мужчинъ 25 и женщинъ 12); затѣмъ къ 1 Января 1889 года осталось 17 человекъ (мужчинъ 10, женщинъ 5, дѣтей 2); л) въ психіатрическомъ отдѣленіи 800 челов. (мужчинъ 470, женщинъ 320 и дѣтей 10); выздоровѣло 385 челов. (мужчинъ 240, женщинъ 143, дѣтей 2), переведено въ другія отдѣленія больницы 11 челов. (мужчинъ 6, женщинъ 5), умерло 105 челов. (мужчинъ 68, женщинъ 30 и дѣтей 3), осталось къ 1 Января 1889 года 299 человекъ (мужчинъ 156, женщинъ 138 и дѣтей 5).

Число дней, проведенныхъ въ 1888 году больными: хирургическими 40,750, венерическими 77,050, тифозными 3,429, корью, скарлатиною и оспою 2,711, дифтеритными 668, водобоязнию 5,074, сибирскою язвою 46, сапомъ 9, внутренними и гинекологическими 116,119, мочеполовыми 10,131, въ хроническомъ отдѣленіи при богадѣльнѣ 21,840, въ марининскомъ 6,474, психіатрическомъ 120,089, всего-же 411,131 день. Средняя продолжительность пребыванія больныхъ въ больницы равнялась: внутреннихъ $29\frac{1}{2}$ дней, хирургическихъ $27\frac{1}{3}$, венерическихъ $33\frac{1}{3}$, тифозныхъ $18\frac{3}{4}$, острыми сыпями $15\frac{1}{2}$, дифтеритомъ 6, сибирскою язвою 23, водобоязнию 17, хрониковъ при богадѣльнѣ $183\frac{1}{2}$, въ марининскомъ отдѣленіи 24 и въ психіатрическомъ 150 дней; среднее число больныхъ ежедневно было въ больницы, безъ психіатрическаго и марининскаго отдѣленій, 700 человекъ,

въ психіатрическомъ 328, въ хроническомъ отдѣленіи при богадѣльнѣ 59 и въ марининскомъ отдѣленіи 18 человѣкъ.

Въ 1888 году общій процентъ смертности собственно въ больницы, безъ психіатрическаго и марининскаго отдѣленій, равняется 11,21%, а безъ сифилитиковъ 14,95 и является ниже 1887 года, когда общій процентъ смертности составлялъ 11,90%, а безъ сифилитиковъ 15%.

Умершихъ въ больницы (безъ хроническаго отдѣленія) было:

Отъ 1 до 3 лѣтъ	муж. 13,	женщ. 16
» 3 » 5 »	» 13	» 15
» 5 » 10 »	» 16	» 11
» 10 » 20 »	» 22	» 12
» 20 » 30 »	» 107	» 64
» 30 » 40 »	» 160	» 60
» 40 » 60 »	» 293	» 121
» 60 » 80 »	» 126	» 75
» 80 » 100 »	» 9	» 17

Итого муж. 769, женщ. 391

1150

Въ 1888 году плата за леченіе больныхъ, какъ и въ предыдущіе годы, была: на простомъ содержаніи 10 рублей, а на улучшенномъ по 25 рублей въ мѣсяць; за леченіе больныхъ военнаго вѣдомства плата взималась: за обыкновенное содержаніе по 69½ коп. въ сутки, а за улучшенное (офицерское) съ надбавкою опредѣленныхъ по закону 15%; за погребеніе умершихъ взималось по 2 руб. съ каждаго.

Кромѣ леченія больныхъ, бывшихъ на койкахъ, подавалась медицинская помощь приходящимъ больнымъ, изъ которыхъ бѣднѣйшіе и сифилитики получали даровыя лекарства изъ больничной аптеки; съ имущихъ-же больныхъ взыскивалась плата: съ хирургическихъ по 20 к., а по внутреннимъ болѣзнямъ по 10 коп. за посѣщеніе. Въ отчетномъ году въ амбулаторіи больницы оказана медицинская помощь 10651 лицамъ, всѣхъ-же посѣщеній амбулаторныхъ больныхъ было 30281.

Изъ общаго числа больныхъ, собственно въ больницы и психіатрическомъ отдѣленіи, за плату пользовалось 7,844 человѣка и бесплатно, считая въ томъ числѣ и сифилитиковъ (кромѣ военныхъ), 1,612 человѣкъ. Кромѣ сифилитиковъ, для которыхъ обязательно даровое леченіе, бесплатно пользовались также больные дифтеритомъ, осною и вообще острыми заразительными болѣзнями; причемъ принадлежавшія имъ вещи сжигались, а владѣльцамъ таковыхъ при выпискѣ изъ больницы выдавалось вознагражденіе или натурою или деньгами въ размѣрѣ оцѣнки вещей. Въ хроническомъ отдѣленіи при богадѣльнѣ и въ марининскомъ отдѣленіи почти всѣ больные пользовались бесплатно.

Изъ общаго числа лицъ, пользовавшихся въ больницы, безъ марининскаго и хроническаго отдѣленій, было:

Одесскихъ мѣщанъ	1,064 чел.
Разночинецъ	838 »
Иногороднихъ	6,139 »
Иностранцевъ	762 »
Военныхъ	113 »

Итого 9,456 чел.

Однимъ изъ главныхъ основаній для опредѣленія успѣха больничнаго учрежденія служить процентъ смертности, который въ отчетномъ году, по сравненіи съ предыдущими годами, представляетъ, уменьшеніе, такъ: въ 1886 году общій процентъ смертности въ городской больницѣ равнялся 13,34%, въ 1887 году понизился 11,90%, а въ 1888 году дошелъ только до 11,21%.

Другимъ элементомъ, опредѣляющимъ успѣхъ больничнаго учрежденія, является улучшение способовъ содержанія и пользованія больныхъ. Въ этомъ отношеніи въ 1888 году сдѣлано слѣдующее:

1) Передѣлана операціонная комната, полъ, стѣны и потолокъ которой вновь выкрашены масляною краскою; каминъ исправленъ, а мендигеровская печь замѣнена новою, кафельною печью, чѣмъ достигнуто болѣе правильное нагрѣваніе всей комнаты и устранены копоть и грязь, являвшіяся послѣдствіемъ топки мендигеровской печи каменнымъ углемъ.

2) Пополненъ больничныи инструментарій пріобрѣтеніемъ новыхъ инструментовъ и аппаратовъ.

3) Урегулировано размѣщеніе хирургическихъ больныхъ, причемъ безъ особеннаго расширенія помѣщенія достигнута возможность больныхъ, послѣ большихъ операцій, изолировать въ особыхъ комнатахъ съ цѣлью предоставить имъ болѣе покой и устранить возможность случайныхъ осложненій болѣзни.

и 4) Примѣнено систематическое леченіе больныхъ массажемъ, благодаря чему значительно ускоряется выздоравливаніе больныхъ, особенно хирургическихъ; въ этомъ отношеніи, желательны дальнѣйшія улучшения въ смыслѣ пріобрѣтенія постояннаго персонала для выполненія леченія массажемъ.

Что касается до улучшеній въ положеніи служебнаго персонала больницы, то въ этомъ отношеніи сдѣлано слѣдующее:

1) Увеличено содержаніе служителямъ больницы до 15 руб. въ мѣсяць, что дало возможность имѣть прислугу болѣе постоянную, рѣже смѣняющуюся и потому болѣе подготовленную къ исполненію своихъ обязанностей; кромѣ того, введена для всей прислуги особая форма.

2) Увеличено число фельдшеровъ, чѣмъ дана возможность не прибѣгать къ назначенію сестеръ Общества Краснаго Креста для исполненія обязанностей фельдшеровъ, какъ вслѣдствіе болѣзни и отпуски послѣднихъ, такъ и при увеличеніи сверхкомплектныхъ больныхъ; чрезъ это уходъ за больными со стороны сестеръ не былъ ослабляемъ.

3) Начатое въ 1887 году размѣщеніе сестеръ по отдѣленіямъ больницы было закончено въ отчетномъ году, при чемъ ученицы размѣщены въ бывшую 15 палату; чрезъ это сестры получили помѣщеніе болѣе соответствующее ихъ званію и ихъ обязанностямъ.

Благодаря упомянутому размѣщенію сестеръ удалось освободить для женщинъ больныхъ внутренними болѣзнями всю 17 палату и такимъ образомъ, несмотря на наплывъ больныхъ въ теченіи осени отчетнаго года, явилась возможность избѣжать бывавшаго прежде переполненія женскаго терапевтическаго отдѣленія.

5) Выведены изъ главнаго зданія больницы амбулансы по хирургическимъ, гинекологическимъ, ушнымъ, носовымъ и горловымъ болѣзнямъ и перемѣщены во 2-ое отдѣленіе, въ лечебницу для приходящихъ больныхъ; чрезъ это главнаго зданія больницы освобождено отъ ежедневнаго посѣщенія амбулаторныхъ больныхъ, весьма нерѣдко нарушавшихъ тишину.

Наконецъ, въ психіатрическомъ отдѣленіи:

1) Произведенъ ремонтъ отдѣленія съ исправленіемъ, гдѣ нужно, половъ, дверей, а также печей, которыя не давали достаточнаго тепла. Благодаря этому, не смотря на то, что зима 1888 года по своимъ холодамъ выходила изъ ряда обыкновенныхъ на югѣ, температура палатъ удовлетворяла требованіямъ больничной гигиены.

2) Независимо отъ полнаго переустройства сообразно съ частными условіями буйнаго отдѣленія, въ помѣщеніяхъ для мужчинъ сдѣланы въ дверцахъ печей особыя приспособленія, благодаря которымъ оцагъ достаточно огражденъ и кромѣ прислуги открыть дверцы никто не можетъ.

3) На окнахъ того-же буйнаго отдѣленія сдѣланы особыя сѣтки.

4) Для эпилептиковъ устроены кровати съ мягкими стѣнками, предупреждающими паденіе больныхъ на полъ во время припадка.

5) Въ видахъ усиленія надзора, при отдѣленіи трудныхъ больныхъ устроено помѣщеніе, могущее быть постояннымъ мѣстомъ пребыванія врача завѣдывающаго отдѣленіемъ.

6) Для буйныхъ больныхъ устроена ажурная перегородка на случай агрессивныхъ дѣйствій и склонности къ уничтоженію окружающаго, мѣщающая повредить печи и позволяющая наблюдать больного, не рискуя подвергнуться съ его стороны насилію.

На содержаніе городской больницы (кромѣ марининскаго и хроническаго богадѣленнаго отдѣленій) въ отчетномъ году издержано: 1) На жалованье врачей, аптекаря, его помощника, фельдшеровъ, фармацевтовъ, служащихъ конторы, канцелярскія принадлежности, жалованье прислугъ и содержаніе сестръ милосердія 105852 руб. 77 коп. 2) на продовольствіе фельдшеровъ, фармацевтовъ и прислуги 20510 руб. 84 коп.; 3) на продовольствіе больныхъ 76414 руб. 75 коп.; 4) на медикаменты, комиссаріатскіе припасы, покупку и починку хирургическихъ инструментовъ, заготовленіе газовой воды и выписку книгъ и журналовъ и содержаніе медицинской библіотеки 33038 руб. 69 к.; 5) на одежду, бѣлье и обувь для больныхъ 21913 р. 21 коп.; 6) на мытье бѣлья и починку его, содержаніе чистоты, дезинфекцію больницы и очистку ретирадъ 14,856 руб. 73 коп.; 7) на отопленіе и освѣщеніе 21,503 руб. 57 коп.; 8) на хозяйственныя вещи 3602 р. 15 коп.; 9) на содержаніе лошадей и обоза 1061 руб. 61 коп.; 10) на ремонтъ зданій 12869 руб. 13 коп.; 11) на погребеніе умершихъ 1291 руб. 28 коп.; 12) на содержаніе больничной церкви, жалованье причту и другія расходы 2470 руб.; 13) на отправку больныхъ на родину 513 руб. 96 коп.; 14) на набивку ледниковъ и покупку льда 576 руб. 80 коп.; 15) на леченіе больныхъ, переведенныхъ на лиманъ—1285 руб., итого 317760 руб. 49 коп.

Кромѣ того, израсходовано: 1) на содержаніе марининскаго отдѣленія 5589 руб. 33 коп.; 2) на содержаніе хроническаго отдѣленія при богадѣльнѣ 9033 руб. 38 коп.

По общей суммѣ расхода 317760 руб. 49 коп. и по количеству 1028 больныхъ, содержащихся среднимъ числомъ въ больницѣ и психіатрическомъ отдѣленіи, стоимость содержанія каждаго больного въ годъ равняется 312 руб. 60 коп. Содержаніе одного больного обошлось среднимъ числомъ въ сутки: въ больницѣ 84½ коп., въ марининскомъ отдѣленіи—86½ коп. и въ отдѣленіи для хрониковъ при богадѣльнѣ 41,9 коп.

Городское лиманно-лечебное заведеніе на Хаджибейскомъ лиманѣ.

Учрежденіе это существовало прежде подъ названіемъ лиманнаго отдѣленія городской больницы, въ отчетномъ-же году находилось въ хозяйственномъ отношеніи въ отдѣльномъ завѣдываніи Городской Управы, а въ медицинскомъ отношеніи состояло въ вѣдѣніи особаго врача. Оно было открыто по примѣру прошлыхъ лѣтъ, только на лѣтнее время съ 1 Мая по 1 Сентября и въ него принимались больные нуждающіеся по роду болѣзни въ леченіи лиманнымъ купаньемъ и грязевыми ваннами. Кромѣ общихъ палатъ для больныхъ на 70 кроватей, при заведеніи содержались особыя комнаты для лицъ не желавшихъ находиться въ общей палатѣ и на больничномъ содержаніи; больные-же въ общихъ палатахъ платили по 25 руб. въ мѣсяць, за каковую плату пользовались, кромѣ помѣщенія, продовольствіемъ и медицинскимъ пособіемъ; бѣднѣйшіе изъ нихъ пользовались бесплатно. На содержаніе лиманно-лечебнаго заведенія и 70 больныхъ въ 1888 году израсходовано изъ городскихъ средствъ 13,993 руб. 49 коп.

Движеніе больныхъ въ этомъ заведеніи въ 1888 году было слѣдующее: прибыло 112 челов. (мужчинъ 59, женщинъ 31 и дѣтей 22); изъ нихъ: выздоровѣло 8 (мужчинъ 6 и дѣтей 2), вышло съ улучшеніемъ 73 челов. (мужчинъ 32, женщинъ 25 и дѣтей 16), безъ улучшенія 30 чел. (мужчинъ 20, женщинъ 6 и дѣтей 4) и съ ухудшеніемъ 1 мужчина; умершихъ небыло.

Распредѣленіе пользовавшихся больныхъ по группамъ болѣзней было слѣдующіе: малокровіе 1, золотуха 12, ревматизмъ 19, сифились приобрѣтенный 12, сифились наслѣдственный 13, болѣзни центральной нервной системы 9, болѣзни периферической нервной системы 8, страданій большихъ суставовъ 23, страданіе костей 7, болѣзни женской половой сферы 5, плевритъ экссудативы 1, фистула плевральная 1 и воспаленіе средняго уха 1, итого 112.

Глазная лечебница имени Графа П. Е. Коцебу.

Это лечебное заведеніе устроено на 40 кроватей, помѣщается въ отдѣльномъ городскомъ зданіи, выстроенномъ въ 1875 году и предназначено исключительно для пользованія лицъ, страдающихъ глазами болѣзнями.

Въ отчетномъ году всѣхъ больныхъ, искавшихъ врачебной помощи въ лечебницѣ, было 2862 человекъ; изъ нихъ: 462 пользовалось на койкахъ и 2400 чел. было проходящихъ. Между больными было: мужчинъ 1406, женщинъ 856 и дѣтей 600.

Изъ общаго числа пользовавшихся въ лечебницѣ было: мѣстныхъ жителей 1301, иногороднихъ 165 и иностранцевъ 1396.

Всѣхъ дней, проведенныхъ больными—13740, среднимъ числомъ въ лечебницѣ пользовалось ежедневно 38 человекъ. Изъ 462 больныхъ,

пользовавшихся на койкахъ, было освобождено отъ платы за леченіе по бѣдности 132 человѣка.

На содержаніе лечебницы израсходовано въ отчетномъ году 13825 р. 97 к. и одинъ больной обошелся въ годъ 363 р. 84 к., а въ сутки 99,41 к., болѣе противъ 1887 года (93 к.) на 6,41 коп. въ сутки.

Врачебный персоналъ лечебницы состоитъ изъ старшаго врача, ассистента —ординатора и двухъ фельдшерницъ.

Еврейская больница.

Больница эта учреждена одесскимъ еврейскимъ обществомъ на 120 кроватей для пользованія больныхъ всѣхъ сословіи безъ различія вѣроисповѣданія. Заведеніе это помѣщается въ собственномъ домѣ, въ предмѣстьи Молдованка и управляется попечителями, избираемыми изъ среды еврейскаго общества. На Хаджибейскомъ лиманѣ устроено отдѣленіе больницы для пользованія больныхъ купаньями.

Въ 1888 году въ еврейской больницѣ пользовалось 2242 чел.; къ 1 Января 1888 г. оставалось 156 чел. (мужчинъ 85, женщинъ 64 и дѣтей 11); въ теченіи года прибыло 2292 (мужчинъ 1205, женщинъ 948 и дѣтей 139).

Всѣхъ дней, проведенныхъ больными въ заведеніи, 56496; среднимъ числомъ въ больницѣ пользовалось постоянно 155 челов.

Общій процентъ смертности равняется 11,72%, а безъ больныхъ пользовавшихся въ лиманномъ отдѣленіи 12,45%.

Больница при Одесскомъ тюремномъ залкѣ устроена на 78 кроватей. Въ ней къ 1 Января 1888 года оставалось 37 челов. (мужчинъ 27, женщинъ 10); въ теченіи года прибыло 420 челов. (мужчинъ 371, женщинъ 49), выздоровѣло 403 (мужчинъ 354 и женщинъ 49), умерло 9 (мужчинъ 8, женщ. 1); къ 1 Января 1889 года оставалось 45 челов. (мужчинъ 36, женщинъ 9).

Лазаретъ Одесскаго Института благородныхъ дѣвицъ. Къ 1 Января 1888 года больныхъ не оставалось; въ теченіи года поступило 53 больныхъ воспитанницы и всѣ выздоровѣли.

Больница духовной семинаріи. Къ 1 Января 1888 года больныхъ не оставалось, въ теченіи года поступило 159 воспитанниковъ и всѣ выздоровѣли.

Больница Одесскаго женскаго епархіальнаго училища. Къ 1 Января 1888 года больныхъ не оставалось, въ теченіи года поступило 269, смертныхъ случаевъ не было и къ 1 Января 1889 г. больныхъ не оставалось.

Въ глазной лечебницѣ д-ра Миткевича пользовалось 1235 чел.

Въ гидронатическомъ заведеніи д-ра Шорштейна 840 человѣкъ (мужчинъ 510, женщинъ 330).

Въ гидронатическомъ заведеніи Исаковича — 487 чел.

Лиманная лечебница на Куяльницкомъ (Андреевскомъ) лиманѣ д-ра Яхимовича. Всѣхъ больныхъ, пользовавшихся въ теченіи лѣтняго сезона было 107 человѣкъ; изъ нихъ: мужчинъ 43, женщинъ 57 и дѣтей 7.

Въ лечебницѣ женскихъ болѣзней д-ра Балина пользовалось 824 больныхъ.

Въ лечебницѣ женскихъ болѣзней д-ра Рахата 375 больныхъ.

Въ дѣтской лечебницѣ д-ра А. Болухера пользовалось амбулаторно 409 человѣкъ дѣтей.

Въ одесской бесплатной лечебницѣ для приходящихъ—19136 больныхъ.

Въ массажелечебницахъ: врача Неймарка—28 чел., врача Глинера—102 чел. и врача Вайнцвайга—30 человѣкъ.

Въ частной лечебницѣ и приютѣ для душевно-больныхъ врачей Ліона и Штейнфинкеля 34 чел. (мужчинъ 23, женщинъ 11).

Въ лечебницѣ для душевно-больныхъ врача Дрознеса 21 чел.

Въ 1-й частной лечебницѣ для приходящихъ пользовалось 2089 больныхъ.

Во 2-й частной лечебницѣ для приходящихъ—6035 человѣкъ.

Въ лечебницѣ практическихъ врачей—1685 человѣкъ.

Въ русской лечебницѣ—3230 больныхъ.

Въ лечебницѣ русскихъ врачей—7072 чел.

Въ зубной лечебницѣ для приходящихъ—5358 чел.

Въ діагностическомъ кабинетѣ доктора Филипповича произведено 364 анализа.

Въ діагностическомъ кабинетѣ доктора Лѣтника 260 анализовъ.

Въ заведеніи общества искусственныхъ минеральныхъ водъ пользовалось минеральными водами 291 больныхъ.

Одесская бактериологическая станція.

Одесская бактериологическая станція, открывавшая свои дѣйствія въ 1886 году, основана Одесскимъ Городскимъ Общественнымъ Управленіемъ. На расходы по содержанію станціи отпускаютъ: гор. Одесса—4110 руб., Херсонское губернское земство—4110 руб. и Бессарабское земство—500 руб. въ годъ.

Съ основанія станціи завѣдывающимъ ею былъ докторъ зоологін И. Мечниковъ, товарищемъ завѣдывающаго врачъ И. Гамалѣя и помощникомъ его врачъ Я. Бардахъ. Въ Августѣ 1888 г. завѣдывающій станціей докторъ Мечниковъ и товарищъ его врачъ Гамалѣя почти одновременно уѣхали за границу и временное завѣдываніе станціей было возложено на врача Бардаха.

Въ 1888 году бактериологическая станція исполняла слѣдующія работы:

1) *Предохранительныя прививки бѣшенства.* Прививки были сдѣланы 454 лицамъ, укушеннымъ бѣшенными животными и подвергавшимся опасности зараженія. Укушеніе было произведено собаками въ 398 случаяхъ, кошками въ 38 случаяхъ, волками—въ 7 случаяхъ, людьми—въ 3 случаяхъ, коровою въ 1 случаѣ и кабаномъ—въ 1 случаѣ. Въ шести случаяхъ прививавшіеся подвергались опасности зараженія, ухаживая за больными бѣшенствомъ людьми и три лица пожелаали подвергнуться предохранительнымъ прививкамъ, не будучи вовсе укушены.

По тяжести раненій укушенные раздѣляются на три категоріи: 1) тяжелые случаи (многочисленные раненія въ голову, лице и руки) —89; 2) средніе (одиночныя раненія въ голову, лицо и руки)—207, 3) легкіе случаи (раненія сквозь порванную одежду и въ ноги)—158;

По достовѣрности бѣшенства укусившихъ животныхъ, случаи распредѣляются слѣдующимъ образомъ: въ 72 случаяхъ оно доказано экспериментальнымъ путемъ (трепанация кроликовъ), въ 10—смертью одновременно укушенныхъ животныхъ, въ 204—клиническою картиною больныхъ животныхъ, въ 124—удостовѣреніями врачей и ветеринаровъ и въ 44 случаяхъ бѣшенство животныхъ осталось не выясненнымъ.

Въ отчетномъ году умерло двое, окончившихъ прививки въ 1887 г. Изъ 454 человекъ, прививавшихся въ 1888 году шесть умерло во время производства прививокъ. Изъ семи лицъ, укушенныхъ бѣшенымъ волкомъ, умеръ одинъ. Изъ 441, укушенныхъ другими бѣшенными животными и окончившихъ прививки, умерло 5, т. е. 1,1%; изъ этихъ пяти умершихъ 4 приходится на тяжело укушенныхъ, такъ что, изъ 82 тяжело укушенныхъ, умерло 4, т. е. 4,8%. Между тѣмъ, тяжело укушенные, по точнымъ статистическимъ даннымъ, даютъ безъ прививокъ процентъ смертности 80%.

На 207 среднихъ случаевъ умеръ 1, т. е. 0,48%; изъ 158 легко укушенныхъ ни одинъ не умеръ.

Изъ приведенныхъ цифръ видно, что результаты предохранительныхъ прививокъ въ 1888 году должны быть признаны вполне благоприятными и всецѣло подтверждающими благодѣтельность метода Пастера.

По мѣстностямъ прибывшіе пациенты распредѣляются слѣдующимъ образомъ:

Бессарабская губернія	116
Одесса и Херсонская губернія	96
Кіевская	94
Подольская	64
Таврическая	28
Полтавская	18
Кавказъ	14
Волынская губ.	8
Екатеринославская губ.	3
Черниговская	3
Земля Войска Донскаго	3
Гродненская губ.	1
Восточная Сибирь	1

Изъ заграницы:

Турція	5
Румынія	1

2) *Предохранительныя прививки сибирской язвы.* Избранная обществомъ сельскаго хозяйства южной Россіи коммисія для прививки вакцинъ сибирской язвы, выработанныхъ на одесской бактериологической станціи, признала «безспорно-доказаннымъ, что овцы легко переносятъ прививки сибиреязвенными вакцинами, изготовленными одесской бактериологической станціей и что послѣдствиемъ вакцинаціи является совершенная невоспримчивость мериносовыхъ овецъ къ зараженію сильнымъ ядомъ». Въ силу этого постановленія коммисіи станція приступила къ прививкѣ овецъ въ большихъ размѣрахъ.

Первая и вторая вакцина были привиты 3528 овцамъ г.г. Сухомлиновыхъ и 3319 овцамъ г. Кузнецова, при чемъ ни одна изъ привитыхъ 6847 овецъ не пала и прививки обѣихъ вакцинъ не вызвали ни какихъ рѣшительно болѣзненныхъ явленій, кромѣ необходимаго повышения температуры. Также хорошо перенесли прививку первой вакцины овцы Шредера, при чемъ прививка не дала ни одного смертнаго случая. Неожиданный и роковой результатъ прививки первой вакцины овцамъ Панкѣва, при чемъ изъ 4,414 овецъ пало 3,549 отъ сибирской язвы заставилъ приостановиться съ дальнѣйшими прививками впредь до выясненія обстоятельствъ этого несчастнаго случая.

Произведенное тщательное разслѣдованіе дало слѣдующіе результаты:

а) Въмѣсто первой вакцины овцамъ Панкѣва привить былъ по ошибкѣ, причина которой, къ сожалѣнію, осталась не выясненной, — сильный ядъ.

б) Имѣющіяся на станціи споры первой и второй вакцины, которыя служили матеріаломъ для всѣхъ произведенныхъ прививокъ (въ томъ числѣ и для овецъ Панкѣва), — не претерѣли ни какихъ измѣненій въ своихъ свойствахъ. Этотъ результатъ, впрочемъ, можно было предвидѣть заранѣе, такъ какъ постоянство вакцинъ составляетъ основной неизблѣмый законъ предохранительныхъ прививокъ, безъ котораго не мыслимо было-бы производство послѣднихъ.

3) Станціей былъ предпринятъ рядъ опытовъ по вопросу объ употребленіи сусликовъ культурами, такъ называемой, куриной холеры.

Опытами были установлены возможность зараженія сусликовъ посредствомъ корма, заразительность для нихъ испражнений больныхъ особей, сохраненіе ядовитости въ ихъ тѣлѣ и нѣкоторые другіе факты. Это сдѣлало возможнымъ перенесеніе опытовъ на поля, причемъ при производствѣ ихъ на поляхъ, выяснилась возможность зараженія сусликовъ въ условіяхъ ихъ естественнаго пребыванія. По поводу этихъ опытовъ медицинскій совѣтъ нашелъ, «что было-бы въ высшей степени желательно, чтобы производство пробныхъ опытовъ на поляхъ могло совершаться безпрепятственно, съ принятіемъ соответственныхъ мѣръ предосторожности».

4) На станціи были произведены изслѣдованія бактерій крупознаго воспаленія легкихъ, при чемъ получились слѣдующіе результаты: 1) доказательство, что экспериментальнымъ путемъ всегда удается обнаружить, какъ въ легкихъ, такъ и въ мокротѣ, пневмониковъ одинъ и тотъ-же видъ бактерій, а именно *streptococcus pneumoniae* Пастера и Френкеля; 2) возможность вызыванія у животныхъ типичной крупозной пневмоніи при помощи названныхъ бактерій; 3) возможность діагностическаго исключенія пневмоніи въ случаѣ отсутствія означенныхъ бактерій.

5) На станціи были произведены *изслѣдованія бактерій азіатской холеры*. Это изслѣдованія выяснили: 1) фактъ усиленія ядовитости бактерій азіатской холеры при помощи зараженія ими голубей; 2) существованіе холернаго иммунитета и 3) возможность предохраненія животныхъ отъ азіатской холеры при помощи химическихъ вакцинъ.

6) По вопросамъ *городской гигиены* былъ произведенъ рядъ изслѣдованій по бактериологіи воды, доставляемой въ Одессу водопро-

водомъ изъ рѣки Днѣстра, а также молока, взятаго на различныхъ базарахъ.

Исслѣдованіе птичьяго рынка констатировало среди куръ существованіе трехъ болѣзней: куриной холеры, холернаго гастро-энтерита и туберкулеза. Станціей было констатировано существованіе сильной эпидеміи куриной холеры среди утокъ въ одномъ обширномъ птичникѣ въ предмѣстьи города Молдованка.

Произведено было испытаніе геттингенской переносной дезинфекціонной (текучимъ паромъ) камеры, выписанной Одесской Уѣздной Земской Управой, при чемъ камера оказалась вполне пригодной.

7) Въ 1888 году было сдѣлано 309 *диагностическихъ изслѣдованій* (въ 1887 году было сдѣлано 186) съ цѣлью опредѣленія туберкулеза, брюшнаго тифа, крупозной пневмоніи, перемежающейся лихорадки, бленорей, сибирской язвы и сапа. Исслѣдованія производились по просьбамъ земствъ, врачей, ветеринаровъ и частныхъ лицъ. Нельзя не обратить вниманія на то, что въ послѣднее время станція констатировала довольно много случаевъ сапа на лошадяхъ.

Кромѣ персонала станціи на ней занимались бактеріологическими изслѣдованіями еще 15 постороннихъ лицъ.

в) Врачебная помощь въ пригородныхъ селеніяхъ гор. Одессы.

Для поданія врачебной помощи въ пригородныхъ селеніяхъ Одесскаго Градоначальства и для принятія тамъ-же необходимыхъ санитарныхъ мѣръ въ 1888 году Одесское Городское Общественное Управленіе содержало слѣдующій медицинскій персоналъ: одного врача, трехъ фельдшеровъ и двухъ акушерокъ; на медикаменты было отпущено 450 руб.

Въ теченіи отчетнаго года врачебною помощью пользовались 2108 человекъ пригородныхъ селеній, а визитовъ амбулаторныхъ и на домахъ было сдѣлано всего 5727. Преобладающими болѣзнями въ 1888 году, какъ и въ 1887 году, были болѣзни желудочно-кишечнаго канала, а также болѣзни простуднаго происхожденія.

Изъ инфекціонныхъ заболѣваній въ пригородныхъ селеніяхъ въ 1888 году было только 20 случаевъ заболѣванія дифтеритомъ, изъ которыхъ 8 окончились смертью; въ 1887 году случаевъ заболѣванія дифтеритомъ было значительно больше, именно 81, изъ которыхъ 46 случаевъ этой болѣзни окончились смертью. Въ противоположность этому 1888 годъ представилъ значительное количество заболѣваній брюшнымъ тифомъ, именно 56 случаевъ, изъ которыхъ 6 случаевъ окончились смертью, тогда какъ 1887 годъ представилъ только 25 заболѣваній этой болѣзью и всѣ случаи окончились выздоровленіемъ заболѣвшихъ.

Въ Декабрѣ мѣсяцѣ 1888 года въ селеніи Дальникѣ стали появляться случаи заболѣванія въ тяжелой формѣ натуральною оспою, при чемъ изъ пяти бывшихъ въ отчетномъ году случаевъ этой болѣзни, два случая окончились смертью. Вслѣдствіе этого врачъ приступилъ къ систематической прививкѣ предохранительной оспы, какъ въ селеніи Дальникѣ, такъ и въ остальныхъ пригородныхъ селеніяхъ и до наступленія 1889 года привита предохранительная оспа 652 дѣтямъ.

г) Аптеки.

Въ отчетномъ году въ Градоначальствѣ нормальныхъ аптекъ было 23, филиальныхъ отдѣленій 4, двѣ сельскія аптеки въ селеніяхъ: на

Большомъ Фонтанѣ и Хаджибейскомъ лиманѣ и одна гомеопатическая аптека; при ревизіи, произведенной Врачебнымъ Управленіемъ, какъ аптеки, такъ и филиальныя отдѣленія оказались въ удовлетворительномъ состояніи.

Въ теченіи отчетнаго года изъ аптекъ и филиальныхъ отдѣленій было отпущено лекарствъ по 422582 рецептамъ на сумму 237281 р. 78 к.; кромѣ того, выручено по ручной продажѣ 58203 р. 80 к., всего на сумму 295485 руб. 58 коп.; въ гомеопатическую аптеку поступило 6293 рецепта на сумму 1948 р. 50 к. и выручено по ручной продажѣ 7022 руб. 40 коп.; весь-же оборотъ гомеопатической аптеки равнялся 8970 р. 90 к. Такимъ образомъ оказывается, что расходы жителей Градоначальства на лекарства въ 1888 году опредѣляются въ 304456 р. 48 к., что при населеніи въ 290000 человекъ составитъ по 1 р. 5 к. въ годъ на человѣка.

Кромѣ аптекъ, пользующихся правомъ вольной продажи, отпускаютъ лекарства бесплатно аптеки: а) городской больницы, б) еврейской богадѣльни и г) лечебницы для приходящихъ больныхъ.

д) Эпидеміи.

Эпидемическихъ болѣзней, требующихъ принятія экстренныхъ мѣръ, въ 1888 г. въ Одесскомъ Градоначальствѣ не было, исключая отдѣльныхъ случаевъ заболѣванія тифомъ, скарлатиною, дифтеритомъ и осною; но случаи эти были явленіемъ спорадическимъ и, не вызвали особенныхъ мѣропріятій для борьбы съ ними; принимались только мѣры къ предотвращенію возможности распространенія среди населенія инфекціонныхъ болѣзней, больные по возможности отдѣлялись отъ здоровыхъ, производилась дезинфекція помѣщеній, а постель и одежда сжигались; болѣе-же цѣнныя вещи отправлялись для дезинфекціи посредствомъ высокой температуры въ городскую дезинфекціонную камеру, при чемъ бѣдные отъ платы за производство дезинфекціи освобождались.

Смертность отъ инфекціонныхъ болѣзней, по свѣдѣніямъ Одесскаго Врачебнаго Управленія, была слѣдующая:

	1887 г.	1888 г.
Оспа	54 чел.	7 чел.
Скарлатина	104 »	69 »
Дифтеритъ	131 »	69 »
Крупъ	36 »	32 »
Корь	21 »	50 »
Коклюшъ	27 »	30 »
Тифъ	54 »	62 »
Эпидемическій мененгитъ	— »	2 »
Дизентерія	35 »	35 »
Рожа	24 »	25 »
Септикемія у родильницъ	35 »	36 »
Сибирская язва на людяхъ	— »	14 »
Сапъ	— »	3 »
Крупозное воспаленіе легкихъ	108 »	94 »

Наибольшее число заболѣваній было: корью—въ Іюль мѣсяцѣ, скарлатиною—въ Сентябрѣ и Октябрѣ, дифтеритомъ—въ Октябрѣ и Ноябрьѣ, коклюшемъ—въ Мартѣ, тифомъ—въ Октябрѣ, Ноябрьѣ и Декабрѣ, крупознымъ воспаленіемъ легкихъ—въ Февралѣ, Мартѣ и Апрельѣ.

е) Эпизоотии.

Въ отчетномъ году эпизоотій не было; были лишь отдѣльные случаи заболѣванія домашнихъ животныхъ заразительными болѣзнями.

1) *Санз* на лошадяхъ констатированъ въ 36-ти случаяхъ. Всѣ сапатыя лошади убиты, а сбруя и помѣщенія сапатыхъ лошадей дезинфицированы.

2) *Бъшенство* животныхъ обнаружено въ 8-ми случаяхъ, а именно: 7 собакъ и 1 лошадь; всѣ бѣшенныя животныя были убиты.

3) *Ищуръ* на мѣстномъ скотѣ констатированъ въ одномъ случаѣ, а на пригоняемомъ скотѣ въ двухъ гуртахъ обнаружено было пять больныхъ коровъ.

ж) Насильственныя смерти

(Прилагается въ долготу № 12). Случаевъ насильственной и случайной смерти въ отчетномъ году было 251, менѣе противъ 1887 года (254) на 3 отдѣльныхъ случая.

Случаи эти за последнее пятилѣтіе распределяются слѣдующимъ образомъ:

	1884 г.	1885 г.	1886 г.	1887 г.	1888 г.
I. Жертвъ самоубійства:					
а) Дѣтоубійство . . .	11	6	16	11	14
б) Смертоубійство . . .	10	14	11	16	5
в) Самоубійство . . .	32	46	49	46	38
II. Скоропостижно умершихъ:					
а) Отъ болѣзней . . .	18	43	31	50	44
б) Отъ пьянства . . .	8	14	13	16	21
в) Отъ неизвѣстныхъ причинъ . . .	22	11	30	17	43
III. Найдено мертвыхъ тѣлъ	14	5	4	16	9
IV. Жертвъ случайной смерти:					
а) Задавленныхъ и упавшихъ съ высотъ . . .	20	15	18	32	25
б) Сгорѣло и убито на пожарахъ . . .	1	4	1	1	1
в) Умерло отъ угара . . .	3	15	9	3	15
г) Замерзло . . .	—	2	—	2	1
д) Утонуло . . .	10	13	18	18	16
е) Загрызено собаками . . .	—	—	—	1	—
ж) Умерло отъ другихъ случайныхъ причинъ	46	29	17	25	19
Итого . . .	198	217	217	254	251

Хотя въ отчетномъ году и замѣчается нѣкоторое уменьшеніе числа случаевъ насильственной смерти противъ 1887 года, но при сравненіи данныхъ за цѣлый рядъ лѣтъ оказывается, что въ общемъ число жертвъ случайной смерти увеличивается.

з) Богадѣльни и инвалидный домъ.

Кромѣ благотворительныхъ учрежденій, существующихъ на частныя пожертвованія, въ г. Одессѣ имѣются двѣ богадѣльни (городская и еврейская), инвалидный домъ и городскіе: ночлежный пріютъ, дешевая и дѣтская столовая.

Одесская Городская Богадѣльня.

По смѣтѣ, утвержденной Городскою Думою на 1888 годъ определено содержать при богадѣльнѣ 296 человѣкъ штатныхъ и 51 че-

ловѣкъ сверхштатныхъ, всего 347 человекъ и въ отдѣленіи во имя Покрова Пресвятыя Богородицы 50 душъ обоого пола. Въ дѣйствительности въ теченіи года находилось на призрѣніи среднимъ числомъ въ богадѣльнѣ ежедневно 335 душъ и въ отдѣленіи Покрова Пресвятыя Богородицы 35 человекъ.

Призрѣвалось въ отчетномъ году въ богадѣльнѣ съ отдѣленіемъ Покрова Пресвятыя Богородицы 582 челов.; въ томъ числѣ:

	Мужч.	Женщ.
Отставныхъ офицеровъ и ихъ вдовъ	5	3
Отставныхъ чиновниковъ и ихъ вдовъ	13	2
Дворянъ	8	20
Почетныхъ гражданъ	1	—
Купцовъ	—	1
Одесскихъ мѣщанъ	137	216
Иногороднихъ мѣщанъ	13	14
Крестьянъ	2	6
Отставныхъ нижнихъ чиновъ	10	—
Солдатскихъ женъ	—	84
Солдатскихъ дѣтей	3	5
Иностранцевъ	2	5
Лицъ разнаго званія	13	9
Итого	207	375
	582 д. об. пола	

Изъ нихъ къ 1 Января 1889 года оставалось на призрѣніи 398 человекъ; въ томъ числѣ: мужчинъ 131 и женщинъ 267.

Израсходовано на содержаніе богадѣльни и отдѣленія во имя Покрова Пресвятыя Богородицы 31,553 руб. 21 коп.; содержаніе одного призрѣваемаго обошло въ богадѣльнѣ 94 р. 6¹/₅ к. въ годъ, а въ сутки 25,1, въ отдѣленіи Покрова Пресвятыя Богородицы 208 руб. 62 коп. въ годъ. Значительно высшая сумма расхода на каждаго призрѣваемаго въ отдѣленіи противъ богадѣльни объясняется тѣмъ, что для этого отдѣленія, какъ учрежденія новаго, открытаго только съ 1 Января 1888 года, потребовалось приобрѣсти вновь бѣлье, суконныя вещи и разныя хозяйственныя принадлежности.

Одесская еврейская богадѣльня.

Это благотворительное учрежденіе помѣщается въ собственномъ домѣ по Херсонской улицѣ и содержится на капиталъ, образовавшійся изъ пожертвованій, сдѣланныхъ членами одесскаго еврейскаго общества.

Неприкосновенный капиталъ богадѣльни въ теченіи отчетнаго года возросъ со 106,550 руб. до 109,150 руб.; капиталъ этотъ заключается въ процентныхъ бумагахъ и хранится въ Одесской Конторѣ Государственнаго Банка.

Кромѣ процентовъ съ этого капитала и постоянно поступающихъ пожертвованій, на содержаніе богадѣльни ежегодно отпускается по 3,000 руб. изъ суммъ коробочнаго сбора.

Къ 1 Января 1888 года призрѣваемыхъ было 74 чел. (мущ. 46 и женщ. 28); въ теченіи года: выбыло 4 (мущ. 3, женщ. 1), умерло 18 (мущ. 13, женщ. 5), поступило 16 (мущ. 41, женщ. 27), затѣмъ къ 1 Января 1889 года состояло 68 чел. (мущ. 41, женщ. 27).

Общее число призрѣваемыхъ было 90 чел. (57 муш. и 33 женщ.); изъ нихъ одесскихъ мѣщанъ и мѣщанокъ 37 (муш. 19, женщ. 18,) а остальные принадлежали къ иногороднимъ мѣщанскимъ обществамъ.

На содержаніе въ 1888 году богадѣльни израсходовано 10,484 р. 49 к. и содержаніе каждаго призрѣваемаго обошлось 145 р. 62 к. въ годъ.

Инвалидный домъ.

Одесскій инвалидный домъ устроенъ на городскія средства въ память доблестнаго царствованія въ Бозѣ почившаго Государа Императора Александра II для призрѣнія 100 человекъ инвалидовъ.

Въ теченіи отчетнаго года въ инвалидномъ домѣ призрѣвалось всего 144 человека, которыми проведено въ сложности 32,443 сутокъ; среднимъ числомъ ежедневно было въ инвалидномъ домѣ 89 человекъ. Въ числѣ призрѣваемыхъ было: отставныхъ офицеровъ 2, вольныхъ штурмановъ 2 и отставныхъ нижнихъ чиновъ 140. Движеніе призрѣваемыхъ было слѣдующее: къ 1 Января 1888 г. состояло 85 чел., въ теченіи года прибыло 59, выбыло по разнымъ причинамъ 27, умерло 18 и затѣмъ къ 1 Января 1889 года осталось 99 человекъ.

На содержаніе инвалиднаго дома израсходовано въ 1888 году 10,014 руб. 85 коп. и каждый призрѣваемый инвалидъ обошелся въ годъ 113 руб. 94 коп., а въ сутки 30,9 коп.

Городскіе ночлежный пріютъ, дешевая и дѣтская столовая.

Эти учрежденія помѣщаются въ отдѣльныхъ зданіяхъ, расположенныхъ рядомъ, въ одномъ мѣстѣ, на Старобазарной площади. Зданія эти сооружены въ 1888 году на средства Одесскаго Городскаго Головы Тайнаго Совѣтника Г. Г. Маразли и переданы имъ безвозмездно въ собственность города. Учрежденія открыты 20 Сентября 1888 года и содержались въ отчетномъ году на городскія средства.

Ночлежный пріютъ, устроенный на 90 человекъ обоого пола съ отдѣльными помѣщеніями для мужчинъ и женщинъ, посѣщался бѣднѣйшими людьми, которые, не имѣя своихъ постоянныхъ квартиръ, оставались на ночь въ пріютѣ, гдѣ имъ отводилось мѣсто и давалась постель за самую малую плату (4 копѣйки).

Въ дешевой столовой недостаточному классу людей отпускались, по ихъ желанію, или полный обѣдъ изъ 2 блюдъ съ хлѣбомъ по 10 коп., или отдѣльныя порціи въ 5, 3 и даже 2 коп. Столовую посѣщало среднимъ числомъ ежедневно 74 человека.

Дѣтская столовая посѣщалась дѣтьми обоого пола недостаточныхъ родителей, занимающихся подневными работами внѣ дома. Отправляясь на заработки, родители оставляли дѣтей на весь день въ столовой съ платою по 5 коп. за каждаго ребенка. Дѣти получали въ столовой обѣдъ и ужинъ и обучались Закону Божію, грамотѣ, рукодѣлію и пѣнію. Число дѣтей, посѣщавшихъ столовую, постепенно увеличивалось и достигало въ послѣднее время до 70 въ день. Ближайшій надзоръ за правильнымъ веденіемъ дѣла въ столовой ввѣренъ Городскою Думою особой попечительницѣ Баронессѣ Фридерихсѣ, въ вѣдѣніи коей и состояло это заведеніе въ отчетномъ году.

На первоначальное обзаведеніе и содержаніе ночлежнаго пріюта, дешевой и дѣтской столовыхъ съ 20 Сентября 1888 г. по 1 Января 1889 года издержано изъ городскихъ средствъ 3,000 рублей.

Одесское Городское Общественное Управленіе въ отчетномъ году принимало также участіе въ содержаніи благотворительныхъ учрежденій г. Одессы, не находящихся въ его вѣдѣніи, выдачею имъ, по примѣру прошлыхъ лѣтъ, пособій, каковыхъ и выдано:

1) Лечебницѣ для приходящихъ	500 руб.
2) Бѣднымъ вдовамъ въ видѣ ежемѣсячныхъ пособій	1,499 »
3) Одесской еврейской больницѣ	9,000 »
4) Еврейскому сиротскому дому	3,000 »
5) Попечительству дѣтскихъ пріютовъ	7,000 »
6) Пріюту нищихъ	2,000 »
7) Пріюту Государыни Императрицы	1,000 »
8) На содержаніе сиротъ женскаго пола	5,076 »
9) Ночлежнымъ пріютамъ	500 »
10) На содержаніе 20 сиротъ женскаго пола въ ознаменованіе дня священнаго коронованія Ихъ Императорскихъ Величествъ	3,000 »
11) Выдано Павловскому пріюту для призрѣнія младенцевъ и родильницъ за содержаніе въ немъ подкидышей и сиротъ, поступающихъ отъ города, и на погребеніе умершихъ изъ нихъ	34,000 »
<hr/>	
Итого	66,575 руб.

V. Народное образованіе.

а) Учебныя заведенія.
(Прилагается въдолость № 13).

Общее число учебныхъ заведеній въ Градоначальствѣ равняется 195; изъ нихъ: 1 университетъ, состоящій изъ трехъ факультетовъ: физико-математическаго, юридическаго и историко-филологическаго, 6 гимназій (3 мужскихъ и 3 женскихъ), 2 реальныхъ училища, 2 прогимназій, 1 коммерческое училище, 1 пѣхотное юнкерское училище, 1 техническое желѣзно-дорожное училище, 1 институтъ благородныхъ дѣвицъ, 1 духовная семинарія, 1 епархіальное женское училище, 3 дѣтскихъ пріюта вѣдомства Императрицы Маріи, 1 школа садоводства и огородничества; остальные 177 заключаютъ въ себѣ частныя учебныя заведенія, духовныя, городскія училища, народныя школы, общественныя и частныя еврейскія училища, училища при молитвенныхъ домахъ иностранныхъ исповѣданій и сиротскій домъ.

Во всѣхъ учебныхъ заведеніяхъ Градоначальства учащихся къ 1 Января 1889 года было 16862 человекъ обою пола; изъ нихъ 10591 муж. пола и 6271 женскаго.

Положеніе школьнаго дѣла въ Градоначальствѣ по прежнему удовлетворительно: учебныя заведенія продолжаютъ съ успѣхомъ служить дѣлу народнаго образованія и переполнены учащимися. Участіе Городскаго Общественнаго Управленія выражается не только въ содержаніи на счетъ города народныхъ училищъ, но и въ отпускѣ значительныхъ суммъ въ пособіе существующимъ въ Градоначальствѣ учебнымъ заведеніямъ.

Въ теченіи отчетнаго 1888 года городъ содержалъ 44 народныхъ училища, въ составѣ 84 классовъ (считая въ томъ числѣ: 1 сельско-хозяйственное училище, 1 ремесленно-токарный классъ для мальчиковъ и 1 рукодѣльный классъ для дѣвочекъ), болѣе противъ 1887 года на 2 училища.

Изъ общаго числа училищъ было: 1) одноклассныхъ, т. е. имѣющихъ одну классную комнату и одного преподавателя—10, 2) двухклассныхъ—28, 3) трехклассныхъ 5 и 4) четырехклассное—1, а всего 84 классовъ съ такимъ-же числомъ классныхъ комнатъ и классныхъ преподавателей. Кромѣ означеннаго числа преподавателей въ отчетномъ 1888 году состояли при училищахъ: 1) для преподаванія Закона Божія три законоучителя, назначенные епархіальнымъ начальствомъ исключительно для этой надобности и 16 приходскихъ священниковъ и 2) для преподаванія пѣнія въ тѣхъ училищахъ, гдѣ учителя сами не преподають этотъ предметъ, 5 особыхъ учителей пѣнія.

Въ отчетномъ году училища помѣщались въ 39 отдѣльныхъ помѣщеніяхъ, въ томъ числѣ 28 въ городскихъ домахъ, 2 училища, какъ и въ 1887 г., помѣщались въ зданіяхъ, спеціально выстроенныхъ для этой цѣли Одесскимъ Городскимъ Головою Тайнымъ Совѣтникомъ Г. Г. Маразли на свои средства и одно пользовалось бесплатнымъ помѣщеніемъ въ домѣ Когановскихъ учрежденій для бѣдныхъ.

Учащихся обоого пола во всѣхъ народныхъ училищахъ содержаемыхъ городомъ, къ 1 Января 1889 года было 4828, въ томъ числѣ: мальчиковъ—2776 и дѣвочекъ—2052 (въ 1887 г.—4728 об. пола, изъ нихъ: мальчиковъ 2751 и дѣвочекъ 1977).

Кромѣ народныхъ училищъ городъ содержалъ въ 1888 году двѣ женскія гимназіи, а также существующія, по положенію 30-го мая 1872 г., городское училище «Ефруси» и городское дѣвичье училище; для городского шестикласснаго училища, преобразованнаго изъ уѣзднаго училища, какъ и въ прошлые годы, давалъ помѣщеніе и, наконецъ, отпускалъ пособія: одесскому женскому благотворительному обществу на содержаніе женскаго двухкласснаго училища и одного отдѣленія мужскаго училища и Обществу Изыщныхъ Искусствъ на содержаніе общеобразовательнаго училища при рисовальной школѣ.

На содержаніе городскихъ и народныхъ училищъ въ 1888 году было отпущено Городскою Думою 125285 р. (въ 1887 г. 120369 р.)

Сверхъ того на счетъ города содержится городской сиротскій домъ; въ немъ къ 1-му Января 1888 года воспитанниковъ было 211; въ теченіи года вновь поступило 41, возвращено Михайло-Семеновскимъ приютомъ изъ находившихся тамъ питомцевъ городского сиротскаго дома 9, выбыло 44; затѣмъ къ 1 Января 1889 года состояло 217 воспитанниковъ, изъ которыхъ было сыновей: дворянъ—11, чиновниковъ—25, почетныхъ гражданъ—3, купцовъ—1, одесскихъ мѣщанъ—42, иногороднихъ мѣщанъ—22, крестьянъ—18, солдатъ—50, иностранцевъ—2, незаконнорожденныхъ—6 и неизвѣстнаго званія—37.

Обученіе въ училищѣ при сиротскомъ домѣ производилось по программѣ, утвержденной Министерствомъ Народнаго Просвѣщенія для городскихъ 4-хъ классныхъ училищъ.

Кромѣ учебныхъ занятій, воспитанники работали для изученія ремеслъ въ 3-хъ мастерскихъ сиротскаго дома.

На содержаніе сиротскаго дома въ 1888 году городомъ израсходовано 56133 руб.

в) Книжные магазины, библіотеки и періодическія изданія.

Къ 1 Января 1889 года въ Одессѣ было: книжныхъ магазиновъ 16, книжныхъ лавокъ, будокъ и ларей 26, книжный складъ 1, библіотекъ для чтенія 11, нотныхъ магазиновъ 3 и агентство газетъ и журналовъ 1, всего 58.

Одесская Городская Публичная Библіотека, существующая съ 1829 г., помѣщается въ городскомъ зданіи и находится въ завѣдываніи приватъ-доцента Императорскаго Новороссійскаго Университета В. А. Яковлева.

Главнымъ источникомъ пополненія библіотеки въ отчетномъ году являются пожертвованія: общее число ихъ—1152 названія въ 1824 томахъ и брошюрахъ. Первое мѣсто между ними, какъ по числу томовъ, такъ равно и по научному значенію и цѣнности, занимаетъ коллекція книгъ, принесенная въ даръ библіотекѣ Императорской Академіей Наукъ. Коллекція эта состоитъ изъ 55 названій въ 134 томахъ.

Приобрѣтено покупкою всего 237 названій въ 448 томахъ. Посредствомъ обмѣна на дублиеты получено 338 названій въ 480 томахъ. Къ 1-му Января 1889 года библіотека состояла изъ 25320 названій съ 55018 томахъ (съ дублиетами). Кромѣ того въ библіотекѣ имѣется 53 автографа, преимущественно русскихъ писателей, коллекція гравюръ въ 177 экземплярахъ и 11 рукописей.

Въ отчетномъ году число лицъ, получившихъ билеты на право посѣщенія библіотеки, равнялось 1720; лица эти посѣтили библіотеку 26637 разъ (въ томъ числѣ лицъ женскаго пола 1188), а такъ какъ читальныхъ дней было 262, то среднимъ числомъ приходится до 102 чел. въ день.

Издающіеся въ гор. Одессѣ газеты и журналы въ 1888 году выходили въ слѣдующемъ количествѣ экземпляровъ: ежедневныя газеты—Вѣдомости Одесскаго Градоначальства 600 экземпляровъ, Одесскій Вѣстникъ 3000 экз., Новороссійскій Телеграфъ 5500 экз., Одесскій Листокъ 7500 экз., Одесскія Новости 2900 экз., Odessaer Zeitung 1500 экз., Supplement de la Revue Commerciale 500 экз.; два раза въ недѣлю—Вѣдомости Одесскаго Городскаго Общественнаго Управленія—600 экз.; еженедѣльные изданія—Revue Commerciale 700 экз. и юмористическій журналъ Пчелка 1200 экз.; одинъ разъ въ мѣсяцъ Christlicher Volksbote 2000 экз.

г) Городской театръ.

Одесскій городской театръ въ отчетномъ году находился въ арендномъ содержаніи у Потомственнаго Почетнаго Гражданина Черепенникова по контракту, заключенному съ нимъ Городскою Управою съ 5 Мая 1887 года срокомъ по 1 Августа 1889 года.

Въ теченіи 1888 г. въ городскомъ театрѣ было дано представлений: русскою драматическою труппою—57, русскою оперною труппою—7, итальянскою оперною труппою—101, нѣмецкою труппою лилипутовъ—6, балетною труппою—31, феерій—17, концертовъ—2, съ благотворительною цѣлью—13, всего 234 представленія.

Поступило сбора отъ представлений: драматическихъ—56624 р. 85 к., русской оперы—9418 р. 20 к., итальянской оперы 157453 р. 31 к., лиллипутовъ 5815 р. 5 к., балета 49400 р. 55 к., феерій 14983 р. 35 к., концертовъ—1476 р. 45 к., итого 295171 р. 76 к.

Въ лѣтнее время спектакли русской драматической труппы давались при участіи артистовъ и артистокъ Императорскихъ театровъ: Савиной, Федотовой, Лешковской, Правдина, Южина, Грекова, Ленскаго и др.

Въ 1888 удостоили городской театръ своимъ посѣщеніемъ: Ея Величество Королева Эллиновъ, Его Императорское Высочество Великій Князь Константинъ Николаевичъ, Ея Императорское Высочество Великая Княгиня Александра Юсифовна, Ея Императорское Высочество Великая Княгиня Елисавета Маврикіевна и Ихъ Высочества Принцы Александръ и Константинъ Петровичи Ольденбургскіе.

VI. Устройство отставныхъ и состоящихъ въ запасѣ арміи нижнихъ чиновъ.

*Прилагаются въ до-
сти №№ 14 и 15.*

Отставныхъ нижнихъ чиновъ, проживающихъ въ Одесскомъ Градоначальствѣ, къ 1 Января 1889 года было 4307 человекъ; они занимаютъ частію торговлею и разными промыслами, а частію поденными работами; кромѣ того служатъ у разныхъ лицъ и въ учрежденіяхъ какъ правительственныхъ, такъ и частныхъ. Изъ отставныхъ дряхлыхъ и немощныхъ призрѣвалось въ 1888 году въ городской богадѣльнѣ и пивалидномъ домѣ 150 человекъ; кромѣ того, солдатскихъ женъ 84 и дѣтей 8; въ одесскомъ приютѣ нищихъ: отставныхъ солдатъ 95, солдатскихъ вдовъ 54 и дѣтей 14. Изъ числа отставныхъ воинскихъ чиновъ, проживающихъ въ Одесскомъ Градоначальствѣ, числятся въ составѣ своихъ прежнихъ Обществъ 4028 человекъ, приписаны къ другимъ обществамъ 272.

Состоящимъ въ запасѣ арміи нижнихъ воинскихъ чиновъ въ Одесскомъ Градоначальствѣ 7647 человекъ; живутъ они или на собственные средства, или на средства добываемыя торговлею, промыслами или службою. Кромѣ того, въ г. Одессѣ проживаютъ еще 5184 человекъ запасныхъ нижнихъ чиновъ, прибывшихъ по временнымъ свидѣтельствамъ иногороднихъ полицій и 49 человекъ, уволенныхъ для поправленія здоровья по неспособности носить оружіе.

VII. Одесскій Карантинный Округъ.

Холерная эпидемія, существовавшая въ 1887 году на Апеннинскомъ полуостровѣ и островахъ Мальтѣ, Сардиніи и Сициліи, къ началу отчетнаго года прекратилась почти во всемъ указанномъ районѣ, такъ что, согласно распоряженію Г. Временнаго Одесскаго Генераль-Губернатора, уже въ Декабрѣ мѣсяцѣ 1887 года, примѣненіе обсервации къ судамъ, прибывающимъ изъ этихъ мѣстностей, было отмѣнено и провенансы съ острововъ Сардиніи и Мальты предписано было подвергать лишь строгому медицинскому осмотру. Въ продолженіи всего отчетнаго года сохраняло силу только распоряженіе о признаніи неблагополучными Тонкина и Бирманіи, остававшееся не отмѣненнымъ и въ началѣ 1889 года. 7 Января 1888 года отмѣненъ былъ и строгій осмотръ судовъ, приходящихъ съ острова Сициліи. За тѣмъ, по полученіи свѣдѣній о появленіи новыхъ случаевъ заразныхъ заболѣваній

на материкъ Италіи, хотя и послѣдовало распоряженіе о примѣненіи обсервации къ провенансамъ отъ Бари до Анконы (23 Января), но таковое вскорѣ-же, а именно 3 Февраля, было уже замѣнено распоряженіемъ о строгомъ медицинскомъ осмотрѣ, въ свою очередь отмѣненнымъ 21 Февраля.

Распоряженіе 10 Іюля объ обсервации судовъ, вышедшихъ изъ портовъ Неаполитанскаго залива, 19 числа того-же мѣсяца замѣнено новымъ — объ осмотрѣ. Въ концѣ Іюля установленъ медицинскій осмотръ для провенансовъ изъ портовъ Японіи, въ Августѣ объявлены неблагополучными порты Остъ-Индіи; въ Декабрѣ—Канарскіе острова. Послѣднія три распоряженія сохранили за собою силу и въ наступившемъ 1889 году. Остальныя мѣстности, имѣвшія съ Одессою сообщеніе моремъ, считались въ теченіи всего отчетнаго періода благополучными, почему по отношенію къ прибывающимъ изъ нихъ судамъ не примѣнялось особыхъ карантинныхъ мѣръ.

Надзоръ со стороны карантина за прибывающими изъ заграницы судами состоялъ въ встрѣчѣ таковыхъ судовъ на внутреннемъ рейдѣ чинами карантинной брандвахты, опросѣ шкиперовъ, гигиеническомъ осмотрѣ людей и помѣщеній; въ отношеніи-же провенансовъ изъ мѣстностей неблагополучныхъ — въ наложеніи на суда обсервации съ систематическою дезинфекціею на основаніи дѣйствующихъ законоположеній, инструкцій Министерства Внутреннихъ Дѣлъ и особыхъ распоряженій Г. Временнаго Одесскаго Генераль-Губернатора. Всего подвергнуто трехдневной обсервации, по случаю прибытія изъ мѣстностей неблагополучныхъ по холерѣ, 26 пароходовъ, въ числѣ которыхъ 2 были съ нечистымъ по холерѣ патентомъ. Отношеніе числа судовъ, подвергнутыхъ обсервации, къ числу всѣхъ судовъ, прибывшихъ въ Одесскій портъ, составляетъ 1,66%; цифра эта по сравненію съ прошлагоднею (около 13,50%) служитъ наилучшимъ показателемъ благополучія отчетнаго года въ смыслѣ появленія заразныхъ заболѣваній. Независимо того, изъ числа судовъ, стоявшихъ въ портѣ и получившихъ уже свободную практику, подвергнуто трехдневной обсервации 3 парохода, а именно: 25 Января англійскій пароходъ «Сальтрамъ» и 18-го Февраля греческій—«Андреасъ Вальяносъ», вслѣдствіе появленія заболѣваній натуральною оспою и 1 Августа англійскій пароходъ «Марціонесъ» по случаю появленія тифа.

Въ началѣ Декабря по отношенію къ пароходу Общества Добровольнаго Флота «Петербургъ», прибывшему изъ Владивостока и заходившему по пути въ неблагополучные по холерѣ порты Остъ-Индіи, примѣнена была мѣра, давно уже не встрѣчавшаяся въ практикѣ одесскаго карантина, а именно—снятіе съ судна и помѣщеніе въ пассажирскомъ кварталѣ карантина для выдержанія обсервации пассажировъ въ числѣ 54 человекъ. Мѣра эта вызвана тѣмъ обстоятельствомъ, что хотя подробный медицинскій осмотръ 103 чел. команды и 215 пассажировъ, находившихся на пароходѣ и обнаружилъ, что всѣ люди здоровы за исключеніемъ 13 человекъ, одержимыхъ обычными страданіями, не представлявшими сомнѣній въ карантинномъ отношеніи, но для большаго удобства при производствѣ дезинфекціи въ трехдневный обсервационный періодъ и въ виду того, что въ эмигрантскомъ отдѣленіи парохода люди въ количествѣ 139 чел. нижнихъ чиновъ были размѣщены весьма скучено, рѣшено было прибѣгнуть къ помѣщенію нѣкоторой части пассажировъ въ карантинномъ зданіи,

VIII. Одесскій портъ и судоходство.

Одесскій портъ по оборотамъ, какъ отпускной, такъ и привозной торговли занимаетъ въ настоящее время первое мѣсто среди другихъ портовъ Россіи. Еще недавно одесскій портъ уступалъ первенство между русскими портами Петербургу съ Кронштадтомъ, но теперь онъ сдѣлался самою важною коммерческою гаванью нашего отечества.

Систематическое производство работъ по расширенію и улучшенію одесскаго порта началось въ 1868 году и вслѣдствіе произведенныхъ сооруженій образовались четыре совершенно закрытыхъ гавани:

1) *Карантинная*—для судовъ дальняго плаванія, глубиною отъ 22 до 26 фут., съ водною площадью до 45000 квадратныхъ сажень и каменными набережными 1000 погонныхъ сажень.

2) Рядомъ съ Карантинной расположена *Новая гавань*—глубиною 26 ф., водною площадью 32310 кв. саж. и набережными протяженіемъ 670 погонныхъ сажень.

3) Затѣмъ слѣдуетъ *Практическая гавань*, предназначенная для судовъ каботажнаго плаванія, глубиною отъ 10 до 15 фут., водною площадью въ 38770 квадр. сажень и набережными 861 погон. сажень.

4) Съ возведеніемъ волнолома образовалась четвертая гавань между военнымъ моломъ Практической гавани и выступающимъ моломъ Новой гавани, представляющая вполне свободную и покойную стоянку для каботажныхъ судовъ, съ водною площадью въ 29100 кв. сажень. Гавань эту предполагается обратить въ угольную.

Сверхъ того образовался обширный закрытый рейдъ, составляющій *аванпортъ*, водная площадь котораго равняется 59140 кв. саж. и на которомъ установлены мертвые якоря, состоящіе изъ пловучихъ бакеновъ и причальные тумбы, находящіеся на волноломѣ. Рейдъ этотъ удобенъ не только для стоянки большихъ морскихъ судовъ, но и для производства перегрузки съ каботажныхъ на суда дальняго плаванія товаровъ, привозимыхъ къ одесскому порту для отправки за границу.

Работы по распространенію и улучшенію одесскаго порта, начатыя въ 1868 году, производились до 1882 года; затѣмъ, дальнѣйшее производство работъ приостановилось и вплоть до 1886 года портъ оставался въ неоконченномъ видѣ. Наконецъ, въ 1886 г. приступлено вновь къ работамъ и въ теченіи 1887 и 1888 годовъ произведены съ подряда отставнымъ Инженеръ-Полковникомъ Шевцовымъ слѣдующія сооруженія:

1) Устроена каменная бакалейная набережная на протяженіи 220 погонныхъ сажень съ замощеніемъ гранитными осколками и установкою причальныхъ тумбъ. Расходъ на это опредѣлился въ 373534 р. 86 к.

2) Произведено каменное укрѣпленіе восточной стороны карантиннаго молла, что обошлось . . . 259337 р. 62 к.

3) Спланирована площадь новой гавани и устроено на ней 6099½ кв. саж. гранитныхъ мостовыхъ съ постановкою причальныхъ тумбъ. Расходъ равняется 97743 р. 23 к.

4) Разобранъ существовавшій въ Практической гавани ветхій казенный элингъ и построена на занимаемомъ имъ мѣстѣ часть каменной набережной между военнымъ и андросовскимъ молами на протяженіи $32\frac{1}{2}$ погонныхъ саж. съ замощеніемъ образовавшейся площади гранитомъ въ количествѣ $906\frac{1}{2}$ квадр. саж. и установкою причальныхъ тумбъ. Расходъ на эти работы равняется . . . 36711 р. 58 к.

5) Съ восточной стороны военного мола на протяженіи 120 сажень сдѣланы приспособленія для нагрузки и разгрузки судовъ съ замощеніемъ гранитомъ пространства около набережныхъ въ количествѣ $812\frac{1}{2}$ кв. саж. и установкою причальныхъ тумбъ. Расходъ равняется . . . 33456 р. 96 к.

6) Построена кухня для судовщиковъ на набережной между военнымъ и андросовскимъ молами . . . 6059 р. 12 к.

7) Построено въ разныхъ мѣстахъ порта пять отхожихъ мѣстъ . . . 8785 р. 73 к.

Итого 815629 р. 10 к.

Всѣ эти работы окончены въ 1888 году и приняты отъ контрагента въ казну.

Кромѣ указанныхъ законтракованныхъ работъ въ отчетномъ году Управленіемъ Главнаго Инженера Новороссійскихъ Коммерческихъ Портовъ произведенъ хозяйственнымъ способомъ ремонтъ портовыхъ сооружений и капитальное исправленіе рейдового мола.

Судоходство.

Въ Карантинномъ портѣ.

	1885 г.	1886 г.	1887 г.	1888 г.
Къ 1 Января оставалось въ портѣ судовъ и пароходовъ . . .	24	50	34	64
Прибыло:				
Изъ заграницы { съ грузомъ . . .	676	672	549	617
{ безъ груза . . .	555	467	752	713
Изъ русскихъ { съ грузомъ . . .	137	139	210	155
портовъ . . . { безъ груза . . .	35	23	27	45
Перешло изъ Практической въ Карантинную гавань	6	25	20	35
Итого	1433	1376	1592	1629
Отошло:				
Заграницу { съ грузомъ . . .	1024	933	1170	1226
{ безъ груза . . .	52	112	43	19
Въ русскіе { съ грузомъ . . .	102	61	54	38
порты . . . { безъ груза . . .	177	211	230	222
Перешло изъ Карантинной въ Практическую гавань	28	15	31	38
Итого	1383	1342	1528	1543

Затѣмъ въ Карантинномъ портѣ къ 1 Января 1889 года оставалось судовъ и пароходовъ 86.

Въ Практическомъ портѣ.

1885 г. 1886 г. 1887 г. 1888 г.

Къ 1 Января оставалось въ портѣ:

Пароходовъ	32	31	43	41
Баржъ	111	130	147	165
Парусныхъ судовъ	132	91	133	73
Итого	275	252	323	279

Въ теченіи года прибыло:

Пароходовъ	} пассажирскихъ	700	708	844	838	
		} грузовыхъ	260	245	219	324
			} буксирныхъ	380	318	579
Баржъ, приведенныхъ буксирными пароходами	1093	1046		1762	2536	
Парусныхъ судовъ	} съ грузомъ	2372	2629	2547	2646	
		} безъ груза	5	9	38	69

Перешло изъ Карантиннаго порта въ Практическій подъ русскимъ флагомъ:

Пароходовъ	40	62	65	51
Баржъ	—	10	782	2023
Парусныхъ судовъ	10	10	657	1040

Подъ иностраннымъ флагомъ:

Пароходовъ	—	1	—	—
Парусныхъ судовъ	2	6	—	—

Всего въ приходѣ было:

Пароходовъ русскихъ	1380	1333	1707	2047
» иностранныхъ	—	1	—	—
Баржъ	1093	1056	2544	4559
Парусныхъ судовъ русскихъ	2387	2648	3242	3755
» » иностранныхъ	2	6	—	—
Итого	4862	5044	7493	10361

Отошло въ русскіе порты подъ русскимъ флагомъ:

Пароходовъ	} пассажирскихъ	700	708	864	849	
		} грузовыхъ	298	238	257	336
			} буксирныхъ	372	274	520
Баржъ	1074	844		1254	2550	
Парусныхъ судовъ съ грузомъ	621	995	847	2340		
» » безъ груза	1345	933	1742	192		

Перешло изъ Практическаго въ Карантинный портъ:

а) Подъ русскимъ флагомъ:

Пароходовъ съ грузомъ	11	66	57	38
» безъ груза	—	35	11	12
Парусныхъ судовъ съ грузомъ	384	149	1262	994
» » безъ груза	75	12	10	115

б) Подъ иностраннымъ флагомъ:

Пароходъ	—	1	—	—
Парусныхъ судовъ	2	9	—	—

Всего въ отходѣ было:

Пароходовъ русскихъ	1381	1321	1709	2060
» иностранныхъ	—	1	—	—

	1885 г.	1886 г.	1887 г.	1888 г.
Баржъ	1074	1039	2526	4610
Парусныхъ судовъ русскихъ	2428	2606	3302	3641
» » иностранныхъ	2	9	—	—
Итого	4885	4926	7536	10311

Затѣмъ къ 1-му Января 1889 года въ Практическомъ портѣ оставалось:

Пароходовъ	28
Баржъ	114
Парусныхъ судовъ	187
Итого	329

Суда, пришедшія къ Одесскому порту изъ заграницы, по національностямъ распредѣляются слѣдующимъ образомъ:

	1884 г.	1885 г.	1886 г.	1887 г.	1888 г.
Русскихъ	203	196	223	196	176
Англійскихъ	562	699	558	800	839
Бельгійскихъ	8	15	12	11	10
Австрійскихъ	124	124	114	136	156
Германскихъ	25	18	15	14	8
Шведскихъ и Норвежскихъ	10	16	8	10	19
Греческихъ	67	59	61	77	49
Турецкихъ	43	32	33	33	12
Французскихъ	26	27	27	29	24
Датскихъ	15	13	8	10	14
Италіанскихъ	45	63	65	66	70
Румынскихъ	1	—	—	—	—
С.-Американскихъ Соединенныхъ Штатовъ	—	—	2	—	—
Голландскихъ	—	—	—	1	1
Другихъ государствъ	—	—	—	—	6
Итого	1129	1262	1126	1388	1384

Приведенныя цифры прихода судовъ по національностямъ къ общему обороту судовъ заграничнаго плаванія даютъ слѣдующее % отношеніе:

	1884 г.	1885 г.	1886 г.	1887 г.	1888 г.
Русскія	17,9	15,5	19,8	14,1	12,7
Англійскія	49,7	55,4	49,6	57,8	60,6
Бельгійскія	0,7	1,2	1,1	0,8	0,7
Австрійскія	11,0	9,9	10,1	9,8	11,2
Германскія	2,2	1,4	1,3	1,0	0,6
Шведскія и Норвежскія	1,0	1,3	0,7	0,7	1,4
Греческія	5,9	4,7	5,4	5,5	3,5
Французскія	2,3	2,1	2,4	2,1	1,7
Датскія	1,3	1,0	0,7	0,7	1,0
Италіанскія	4,0	5,0	5,8	4,8	5,0
Румынскія	0,1	—	—	—	—
Голландскія	—	—	—	0,1	0,1
Турецкія	3,9	2,5	3,0	2,4	0,9
С.-Амер. Соед. Штаты	—	—	3,1	—	—

Срочныя сообщенія дальняго плаванія были тѣже, какъ и въ 1887 году. Пароходы Русскаго Общества Пароходства и Торговли под-

держиваютъ троекратное въ теченіи недѣли сообщеніе Одессы съ Константинополемъ, при чемъ одинъ рейсъ включаетъ въ себя эскалы Варну и Бургасъ; этимъ же рейсомъ, продолжающимся за Константинополемъ, пароходы идутъ около береговъ Анатоліи до Батума, заходя по пути въ Инеболи, Самсунъ, Орду, Керасунду и Трепизондъ; изъ Константинополя продолжаются еженедѣльные рейсы въ Александрію (черезъ Смирну и Сиру) и двухнедѣльные туда-же по Левантійскимъ эскаламъ (Дарданелы, Смирна, Хіосъ, Мерсина, Александретта, Латакія, Бейрутъ, Яффа и Портъ-Саидъ).

Сообщеніе съ Дальнимъ Востокомъ поддерживалось только судами Общества Добровольнаго Флота, такъ какъ Русское Общество Пароходства и Торговли не посылало своихъ пароходовъ дальше Портъ-Саида, гдѣ они обмѣниваются грузами съ пароходами Сѣверо-Германскаго Ллойда и другихъ компаній.

Въ теченіи 1888 года Добровольный Флотъ отправилъ во Владивостокъ и на о-въ Сахалинъ семь пароходовъ; на всѣхъ пароходахъ перевезено: нижнихъ чиновъ 22 чел., переселенцевъ обоего пола 474 душъ, пассажировъ 167, ссыльнокаторжныхъ 1181 и семействъ ссыльнокаторжныхъ 242. Отправлено грузовъ изъ Одессы: во Владивостокъ 105,554 пуд. 16 ф. и 11,465 ведеръ спирта, въ Николаевскъ на Амуръ 150,984 пуд. 07 фун., въ Нагасаки—1,751 пуд. 02 фун., въ Ханькоу—218 пуд. 02 фун., въ Петропавловскъ—803 пуд. 28 фун., въ Срѣтенскъ 163 пуд. 18 фун., въ Хабаровку 3,537 пуд. 10 фун., въ Благовѣщенскъ 598 пуд. 06 фун., въ Постъ Корсаковъ—8,955 пуд. 20 фун., въ Постъ Александровскъ—26,369 п. 25 ф. и въ Портъ Аянъ—324 пуда.

На обратномъ пути пароходы Добровольнаго Флота привезли изъ Владивостока 1061 нижнихъ чиновъ запаса съ ихъ дѣтьми и семействами, 49 пассажировъ и груза: чая изъ Ханькоу 13,906 тоннъ, изъ Шанхая—418 тоннъ, перцу изъ Сингапура 66 тоннъ, рециноваго масла изъ Коконадо—1000 тоннъ, кокосовыхъ орѣховъ изъ Коломбо 9,625 центнеровъ, кокосоваго масла изъ Коломбо 270 тоннъ, копра изъ Коломбо—198 тоннъ и разнаго груза изъ Владивостока 2,455 п. 01 фунтъ.

Сообщеніе съ Дунаемъ поддерживаютъ пароходы Общества Черноморско-Дунайскаго Пароходства.

Основной капиталъ общества равняется 1.200,000 руб. и раздѣленъ на 4,800 акцій по 250 руб. каждая.

Пароходы этого общества совершаютъ слѣдующіе рейсы:

а) каждыя двѣ недѣли—изъ Одессы въ Измаилъ, Килію и Рени и изъ Рени, черезъ Измаилъ и Сулинь, въ Одессу;

б) еженедѣльно—изъ Одессы въ Сулинь, Тульчу, Галаць, Браилловъ, Чернаводы, Силистрію, Туртукай, Журжево, Рущукъ и Систово и изъ Систова обратно въ Одессу съ заходомъ въ тѣ-же порты;

в) еженедѣльно—изъ Систова въ Зимницу, Турну-Магурелли, Никополь, Корабію, Целеи, Бекеть, Рахово, Капаницу, Ломъ-Паланку, Виддинъ, Калафать, Радуеваць, Турну-Северинъ и Кладово и изъ Кладова обратно въ Систово съ заходомъ въ тѣ же порты;

г) каждыя двѣ недѣли—изъ Рени по р. Пруту до Нѣмцевъ и обратно, съ заходомъ по пути исключительно на пристани, лежація на русскомъ берегу;

д) еженедѣльно—буксирные для перевозки керосина—изъ Рени въ Галаць, Браиловъ, Чернаводы, Силистрію, Туртукай, Журжево, Рущукъ и Систово и изъ Систова обратно въ Рени съ заходомъ въ тѣ-же порты.

Въ теченіи навигаціи 1888 года сообщеніе между Одессою и русскими портами на Дунаѣ поддерживалось однимъ пароходомъ «Измаилъ», сдѣлавшимъ 18 срочныхъ и 2 несрочныхъ грузово-пассажирскихъ рейсовъ; въ сообщеніи-же между Одессою и Дунайскими портами Болгаріи и Румыніи участвовали четыре парохода «Русь», «Болгарія», «Ольга» и «Соколь», которые совершили 32 срочныхъ и 4 несрочныхъ грузово-пассажирскихъ рейсовъ. За совершаемые пароходами общества срочные рейсы правительство производить помилъную плату: за рейсы по одесско-систовской линіи въ размѣрѣ 1 р. 95 к. за каждую пройденную милю, по одесско-измаильской линіи—1 руб., по систово-кладовской—2 руб. и по прутской линіи—1 руб. 50 коп.

Не смотря на полученную обществомъ въ отчетномъ году помилъную плату въ количествѣ 58,269 р. 84 коп., предпріятіе Черноморско-Дунайскаго Пароходства дало убытокъ, равняющійся 33,636 руб. 46 коп.

Этотъ неблагопріятный результатъ есть слѣдствіе съ одной стороны—обычныхъ затрудненій и препятствій, которыя ставятъ русскому обществу его конкуррентъ Австрійское Дунайское Пароходное Общество, а съ другой—ненормальнаго положенія политической жизни придунайскихъ государствъ; сверхъ того молодому русскому обществу приходится производить значительныя единовременныя затраты на постройку пакгаузовъ и другихъ приспособленій въ мѣстностяхъ приставанія судовъ; наконецъ, дефицитъ отчетнаго года объясняется порчей машины парохода «Русь» и вызваннымъ вслѣдствіе этого бездѣйствіемъ «Руси» въ теченіи шести осеннихъ недѣль, т. е. въ самое горячее для пароходства время.


Среди пароходныхъ предпріятій по каботажному плаванію первое мѣсто принадлежитъ Русскому Обществу Пароходства и Торговли, пароходы котораго совершаютъ срочные товаро-пассажирскіе рейсы, заходя во всѣ наиболѣе значительные порты Крыма, Кавказа и Азовскаго моря.

Русское Общество Страхованія и Транспортированія владѣй открыло срочно-грузовые рейсы между Одессою и Батумомъ, съ заходомъ въ промежуточные порты, и поставило на эту линію 4 парохода.

Изъ другихъ пароходныхъ предпріятій, оперирующихъ на Черномъ морѣ, обращаютъ на себя вниманіе пароходныя компаніи: Твиди и Бродскаго, братьевъ Анатра и Ратнера, суда которыхъ занимаютъ преимущественно перевозкою зерновыхъ продуктовъ, а равно пароходство Вебстера и Коваленко, которому, между прочимъ, принадлежитъ пароходъ «Тургеневъ», совершающій правильные рейсы между Одессой и Аккерманомъ.


Морскіе фрахты для судовъ дальняго плаванія въ 1888 году были слѣдующіе: въ Англію и на континентъ отъ 13 до 35 шиллинговъ за тоннъ (въ 1886 г.—отъ 7 до 16¹/₄ шил. и въ 1887 г.—

отъ 13 до 25 шил.) и въ Средиземное море отъ $1\frac{1}{2}$ до $2\frac{1}{2}$ франковъ за шаржъ (въ 1886 г.—отъ 80 сант. до $1\frac{3}{4}$ фр., въ 1887 г.—отъ $1\frac{1}{8}$ до $2\frac{1}{4}$ фр.); преміи для страхованія пароходовъ въ 1888 году были: въ Англію и на континентъ отъ $\frac{1}{2}\%$ до 1% (въ 1886 г.—отъ $\frac{1}{2}\%$ до $1\frac{3}{8}\%$, въ 1887 г.—отъ $\frac{5}{8}\%$ до $1\frac{1}{4}\%$) и для Средиземнаго моря отъ $\frac{3}{8}\%$ до $\frac{7}{16}\%$ (въ 1886 г.—отъ $\frac{3}{8}\%$ до $\frac{3}{4}\%$ и въ 1887 г.—отъ $\frac{3}{8}\%$ до $\frac{5}{8}\%$).



Faint, illegible text at the top of the page, possibly bleed-through from the reverse side.


0-0-0-0-0




Large block of faint, illegible text in the middle section of the page.

Another large block of faint, illegible text in the lower middle section.

Faint, illegible text at the bottom of the page.






О ПОСѢВѢ И УРОЖАѢ ХЛѢБА

въ Одесскомъ Градоначальствѣ за 1888 годъ.

	Посѣяно четвертей								Снято четвертей							
	Озимой пшеницы	Ржи	Яровой пшеницы	Овса	Ячменя	Гречихи	Остальныхъ яровыхъ хлебовъ	Картофеля	Озимой пшеницы	Ржи	Яровой пшеницы	Овса	Ячменя	Гречихи	Остальныхъ яровыхъ хлебовъ	Картофеля
Въ семи пригородныхъ селеніяхъ . . .	942	1225	1002	285	2052	1½	86	678	5374	8563	3438	1267	14450	3	234	3617



О СКОТОВОДСТВѢ

въ Одесскомъ Градоначальствѣ за 1888 годъ.

	Лоша- дей	Рога- таго скота	Овецъ		Свиней	Козъ	Верблю- довъ	Оленей	Ословъ и муловъ
			Прос- тыхъ	Тонко- рун- ныхъ					
Въ Одесскомъ Градоначаль- ствѣ	10911	5941	2959	8	4446	197	—	—	9

PHOTODUPLICATION SERVICE
AT THE UNIVERSITY OF MICROFILMS
SERIALS ACQUISITION DEPARTMENT
300 N. ZEEB RD.
ANN ARBOR, MI 48106-1500
U.S.A.

О ФАБРИКАХЪ И ЗАВОДАХЪ

въ Одесскомъ Градоначальствѣ за 1888 годъ.

РОДЪ ФАБРИКЪ И ЗАВОДОВЪ		Г. О Д Е С С А .				
		Число фабрикъ и заводовъ	Сумма производства	Число рабочихъ:		
				муж.	жен.	Мало- лѣтнихъ до 15 л.
1	Паровыя мукомольныя мельницы	15	3205507	361	16	2
2	Пшеничная мельница	1	11800	2	—	—
3	Макаронныя и галетныя фабрики	4	275750	101	—	—
4	Паровыя пекарни	2	97000	30	—	—
5	Крахмальный заводъ	1	10000	15	10	—
6	Сахаро-рафинадный заводъ	1	10437916	540	60	—
7	Винокуренные и водочные заводы	10	905484	93	39	—
8	Пивоваренные заводы	2	564500	150	20	—
9	Заведенія искусственныхъ минеральныхъ водъ	16	123916	58	—	—
10	Водопроводъ	1	450000	7	—	—
11	Уксусные заводы	3	94600	11	—	—
12	Фабрики горчицы	2	18000	4	2	—
13	Паровыя соломольныя мельницы	3	35000	19	1	1
14	Конфетныя фабрики	13	204155	71	76	11
15	Фабрики халвы и рахатъ-догума	5	116356	52	—	—
16	Фабрика искусственнаго коровьяго масла	1	398465	80	—	—
17	Фабрика рыбныхъ консервовъ	1	85000	20	15	—
18	Колбасныя заведенія	3	56000	28	—	—
19	Заведенія для обработки кишекъ	2	22400	46	—	—
20	Заводы свѣчныя, мыловаренные и салотопенные	8	682645	114	44	1
21	Косметическія лабораторіи	2	6300	3	—	—
22	Мельницы для помола костей	3	59250	52	11	—
23	Костопальня	1	900	2	—	—
24	Фабрики восковыхъ свѣчей	15	225285	46	9	1
25	Кожевенно-сыромятные заводы	7	686200	222	—	5
26	Фабрики шляпъ	4	33600	9	14	6
27	Ваточныя фабрики	6	17250	14	—	—
28	Писчебумажная фабрика	1	170000	60	20	—
29	Фабрика обоевъ	1	30000	15	—	—
30	Фабрика джутовыхъ мѣшковъ	1	75000	150	450	112
31	Табачныя фабрики	12	960565	480	72	—
32	Пробочныя фабрики	2	70000	30	60	6
33	Паровыя механическія прачешныя	2	44000	16	76	1
34	Брезентная фабрика	1	16600	2	6	—
35	Парусная фабрика	1	5753	4	1	—
36	Канатный заводъ	1	270000	50	35	—
37	Литейно-механическіе и машино-строительные заво- ды и мастерскія	25	1879863	1087	4	38

Г. ОДЕССА.

РОДЪ ФАБРИКЪ И ЗАВОДОВЪ

	Число фабрикъ и заводовъ	Сумма производства	Число рабочихъ			
			МУЖ.	ЖЕН.	Мало-лѣтнихъ до 15 л.	
38	Жестяныя фабрики	2	136000	15	8	1
39	Проволочно-штифтовая фабрика	2	530600	180	—	—
40	Дробилитейные заводы	3	29370	9	2	—
41	Электро-гальваническое заведение	1	4000	4	—	—
42	Фабрика изолированной проволоки для электрическихъ цѣлей	1	1410	5	—	—
43	Фабрика свинцовой бумаги	1	1625	4	—	—
44	Мастерскія оптическихъ инструментовъ и приборовъ	3	16000	21	—	2
45	Фабрики золотыхъ и серебряныхъ издѣлій	4	82120	37	10	9
46	Лѣсопильные заводы	5	196786	68	—	—
47	Мебельныя фабрики	4	55100	130	18	7
48	Инструментально-музыкальная мастерская	1	8000	5	—	3
49	Фортепьяныя фабрики	2	52500	45	—	—
50	Мастерская лѣбныхъ и позолотныхъ издѣлій	1	26500	26	—	4
51	Экниажныя фабрики	5	56995	66	—	5
52	Заводы кирпичные и гончарные	12	44782	67	36	—
53	Алебастровый заводъ	1	8710	4	—	—
54	Известковый заводъ	1	1800	3	—	—
55	Фабрики толя	3	81000	19	—	—
56	Спичечныя фабрики	2	160000	170	194	16
57	Фабрики ваксы и мази для чистки металловъ	2	139900	33	36	11
58	Войлочная мастерская	1	6000	6	—	—
59	Пуговичная фабрика	1	60000	40	120	88
60	Красильныя заведенія	4	9800	10	—	—
61	Заведеніе для окраски мерлушекъ	1	3555	5	—	—
62	Фабрика чернилъ	1	1640	1	—	—
63	Химическіе заводы	4	308000	88	1	—
64	Бензино-ректификаціонный заводъ	1	6436	4	—	—
65	Газовый заводъ	1	222136	124	—	—
66	Заводы для приготовления растительнаго масла, красокъ и лаковъ	9	1294918	217	25	—
67	Заводы для переработки нефти и нефтяныхъ остатковъ	4	135580	57	—	8
68	Стекланный заводъ	1	24000	10	—	—
69	Кафельный заводъ	1	2410	9	—	—
70	Типографіи, литографіи и словолитни	27	388954	540	17	46
71	Фабрики каучуковыхъ штемпелей	3	11800	13	—	2
72	Хромолитографія и конгревное заведеніе	1	42000	35	—	10
ИТОГО		295	26495487	6114	1508	396
				8018		

ДВИЖЕНІЕ НАСЕЛЕНІЯ

въ Одесскомъ Градоначальствѣ за 1888 годъ.

	Число браковъ	Число родившихся									Число умершихъ				Прибыль или убыль
		Законно-рожденныхъ			Незаконно-рожденныхъ			ВСЕГО							
		м. п.	ж. п.	об. п.	м. п.	ж. п.	об. п.	м. п.	ж. п.	об. п.	м. п.	ж. п.	об. п.		
Православнаго . . .	1462	2898	2837	5735	379	385	764	3277	3222	6499	2646	2089	4735	+ 1764	
Римско-католич. . .	78	139	136	275	6	8	14	145	144	289	233	118	351	— 62	
Еванг.-лютер. . . .	50	80	64	144	13	8	21	93	72	165	75	65	140	+ 25	
Еванг.-реформ. . . .	11	9	13	22	—	—	—	9	13	22	5	11	16	+ 6	
Арм.-григор.	4	17	15	32	—	—	—	17	15	32	15	13	28	+ 4	
Караимскаго	4	12	12	24	—	—	—	12	12	24	10	4	14	+ 10	
Иудейскаго	803	1884	1569	3453	6	1	7	1890	1570	3460	1136	931	2067	+ 1393	
Магометанскаго . . .	3	3	6	9	—	—	—	3	6	9	12	2	14	— 5	
ИТОГО	2415	5042	4652	9694	404	402	806	5446	5054	10500	4132	3233	7365	+ 3135	

RESEARCH REPORT

Mr. [Name] [Address] [City] [State] [Zip]

Year	Month	Day	Time	Location	Description
1988	10	15	10:00	Field Station	Initial survey of site.
1988	10	16	08:00	Field Station	Continuation of survey.
1988	10	17	09:00	Field Station	Analysis of samples.
1988	10	18	10:00	Field Station	Final report preparation.

Summary of findings and conclusions. The data collected during the field survey indicates a significant correlation between the variables studied. Further research is recommended to explore the underlying mechanisms.

НАСЕЛЕНІЕ ОДЕССКАГО ГРАДОНАЧАЛЬСТВА

по сословіямъ за 1888 годъ.

СОСЛОВІЯ

Городъ Одесса съ
предмѣстіями

Мужск.

Женск.

I. ДВОРЯНЪ:

а) Потомственныхъ	1578	1592
б) Личныхъ	2001	1819

II. ДУХОВЕНСТВА:

Православнаго:

а) Бѣлаго	163	186
б) Монашествующаго	59	39
Единобѣрческаго бѣлаго	—	—

Другихъ вѣроисповѣданій:

Армяно-Григоріанскаго	5	—
Римско-Католическаго	12	—
Лютеранскаго	2	2
Реформатскаго	6	7
Гудейскаго	14	3
Караимскаго	2	—
Магометанскаго	3	4

III. ГОРОДСКИХЪ СОСЛОВІЙ:

Почетныхъ гражданъ:

а) Потомственныхъ	772	808
б) Личныхъ	982	1056

Купцовъ:

а) 1-й гильдіи	320	401
б) 2-й гильдіи	1521	1489
Мѣщанъ	59813	60974
Зачисленныхъ въ цехъ	3859	3294

IV. СЕЛЬСКИХЪ СОСЛОВІЙ:

1) Крестьянъ разныхъ наименованій	19547	18076
2) Колонистовъ	942	904

СОСЛОВІЯ

Городъ Одесса съ
предмѣстіями

Мужск. Женск.

V. ВОЕННЫХЪ:

1) Безсрочно и временно отпускныхъ	12831	—
2) Отставныхъ нижнихъ чиновъ	4407	—
3) Солдатскихъ женъ, вдовъ и дѣтей	1040	6108
 VI. Иногороднихъ	 16477	 16188
VII. Иностранцевъ	8855	7464
VIII. Лицъ не принадлежащихъ къ вышеозначеннымъ сословіямъ	890	882
ИТОГО	136101	121296
А ВСЕГО	257397 д. об. пола	

Примѣчаніе: Въ настоящую вѣдомость не включены:

- 1) Квартировавшіе къ 1 Января 1889 года 16455 челов. нижнихъ чиновъ.
- 2) Воспитанники и воспитанницы учебныхъ заведеній, которыхъ къ 1 Января 1889 года было 16862 человекъ обоого пола.
- 3) Лица, не имѣющія опредѣленнаго мѣста жительства и находящія пріютъ въ ночлежныхъ домахъ.

НАСЕЛЕНІЕ ОДЕССКАГО ГРАДОНАЧАЛЬСТВА

по вѣроисповѣданіямъ за 1888 годъ.

	Мужскаго пола	Женскаго пола	ВСЕГО
Православнаго	82580	73753	156333
Римско-Католическаго	5546	4651	10197
Лютеранскаго	5549	4329	9878
Армяно-Григоріанскаго	734	555	1289
Раскольниковъ	287	394	681
Реформатскаго	438	359	797
Иудейскаго	39809	36483	76292
Магометанскаго	441	191	632
Караимскаго	717	581	1298
ИТОГО	136101	121296	257397

Въ настоящую вѣдомость не включены:

- 1) Квартировавшіе къ 1 Января 1889 г. 16455 чел. нижнихъ чиновъ.
- 2) Воспитанники и воспитанницы учебныхъ заведеній, которыхъ къ 1 Января 1889 г. было 16862 чел. обоого пола.
- 3) Лица, не имѣющія опредѣленнаго мѣста жительства и находящія пріютъ въ ночлежныхъ домахъ.

О ПОСТУПЛЕНИИ СБОРОВЪ

въ Одесскомъ Градоначальствѣ за 1888 годъ.

О податяхъ и недоимкахъ по Одесскому Градоначальству за 1888 годъ

Роды податей	Слѣдовало поступить		Вновь причислено		Исключено		Взыскано		Осталось къ 1 Января 1889 года		
	Недоимокъ	Оклада	Недоимокъ	Оклада	Недоимокъ	Оклада	Недоимокъ	Оклада	Недоимокъ	Оклада	ВСЕГО
	Рубли К.	Рубли К.	Рубли К.	Рубли К.	Рубли К.	Рубли К.	Рубли К.	Рубли К.	Рубли К.	Рубли К.	Рубли К.
1) Государственный поземельный налогъ съ земли принадлежащей г. Одессѣ	—	3789 18	—	—	—	—	—	3789 18	—	—	—
2) Государственный налогъ съ недвижимыхъ имуществъ	21220 52	284535 11	3083 64	—	—	—	12098 92	274339 5	12205 24	10196 6	22401 30
3) Сборъ на обезпеченіе народнаго продовольствія	2 86	—	—	—	—	—	—	—	2 86	—	2 86
ВСЕГО . . .	21223 38	288324 29	3083 64	—	—	—	12098 92	278128 23	12208 10	10196 6	22404 16

ВѢДОМОСТЬ

О движеніи городскихъ суммъ въ 1888 году въ г. Одессѣ.

а) П Р И Х О Д Ъ

Наименованіе статей	Поступило въ 1888 г.		Болѣе чѣмъ въ 1887 г.		Менѣе чѣмъ въ 1887 г.		№№ примѣча- ній
	Рубли	Коп.	Рубли	Коп.	Рубли	Коп.	
Съ земли, принадлежащей городу	92408	69	—	—	401	57	1
Съ мѣстъ подъ торговлю, склады и проч. . .	223993	99	13844	84	—	—	2
Доходы на содержаніе войскъ,	284720	86	—	—	23636	37	3
Съ домовъ и лавокъ принадлежащихъ городу	129448	25	—	—	7008	94	4
Съ оброчныхъ статей	13904	63	—	—	195	32	5
Проценты на городскіе капиталы	51840	72	3890	20	—	—	6
Налогъ на недвижимыя имущества	871306	49	2615	34	—	—	7
Налогъ на промышленниковъ	294810	83	56311	94	—	—	8
Налоги косвенные	192699	35	15509	37	—	—	9
Доходы на содержаніе богоугодныхъ и бла- готворительныхъ учрежденій	164723	37	8730	44	—	—	10
Разные доходы	398271	05	39981	80	—	—	11
Доходы отъ эксплуатаціи городскихъ скотобоенъ	251593	40	—	—	1657	42	12
ИТОГО	2979721	63	140883	93	32899	62	

(На оборотѣ).

Б.) Р А С Х О Д Ъ

Наименованіе статей	Израсходовано въ 1888 г.		Болѣе чѣмъ въ 1887 г.		Менѣе чѣмъ въ 1887 г.		№№ примѣч- ній
	Рубли	Коп.	Рубли	Коп.	Рубли	Коп.	
Содержаніе административныхъ и правительственныхъ учреждений	528014	40	—	—	224329	46	13
Содержаніе судебныхъ учреждений	125569	75	1215	28	—	—	14
Содержаніе войскъ	339330	25	2462	33	—	—	15
Народное образованіе	190807	34	—	—	603	04	16
Освѣщеніе города	51494	87	1678	54	—	—	17
Содержаніе городскихъ имуществъ	266535	12	81371	01	—	—	18
Содержаніе путей сообщенія	93417	85	—	—	3126	29	19
Расходы по санитарной части	27898	19	753	90	—	—	20
Пенсіи	17652	77	2710	25	—	—	21
Содержаніе богоугодныхъ и благотворительныхъ учреждений	552018	82	56114	13	—	—	22
Содержаніе городского общественнаго управленія	181137	57	8672	41	—	—	23
Разные и единовременные расходы	387029	99	—	—	472078	90	24
Расходы по постройкѣ и эксплуатаціи городскихъ скотобоенъ	106585	80	—	—	7593	—	25
ИТОГО . . .	2867492	72	154977	85	707730	69	

П Р И М Ъ Ч А Н І Я:

А.) КЪ ДОХОДАМЪ:

- 1, 4 и 5) Доходъ уменьшился вслѣдствіе пониженія арендной платы.
- 2, 8 и 9) Поступленія увеличились вслѣдствіе оживленія торговой дѣятельности.
- 3) Поступленіе уменьшилось вслѣдствіе того, что въ 1887 году Военнымъ Министерствомъ были уплачены городу деньги, слѣдовавшія за расквартированіе войскъ въ предыдущіе годы.
- 6) Доходъ увеличился вслѣдствіе обращенія на текущемъ счету въ банкахъ болѣе значительной суммы, чѣмъ въ 1887 году.
- 7) Доходъ увеличился вслѣдствіе усиленнаго поступленія недоимокъ оцѣночнаго сбора.
- 10) Доходъ увеличился вслѣдствіе увеличенія числа платныхъ больныхъ и поступленія болѣе большой суммы губернскаго земскаго сбора, отчисляемаго въ доходъ города.

11) Поступленіе увеличилось вслѣдствіе отчисленія большей суммы изъ остатковъ полукопѣчнаго сбора въ доходъ города на расходы по замощенію и канализаціи.

12) Доходъ уменьшился отъ случайныхъ причинъ.

Б) КЪ РАСХОДАМЪ:

13) Расходъ уменьшился вслѣдствіе взноса меньшей противъ 1887 года суммы на пополненіе числящихся за городомъ недоимокъ пособія Государственному Казначейству.

14) Расходъ увеличился вслѣдствіе выдачи одному изъ мировыхъ судей содержанія удержаннаго у него въ 1887 году.

15) Расходъ увеличился вслѣдствіе повышенія наемной платы за нѣкоторыя помѣщенія, занимаемыя войсками.

16) Расходъ уменьшился вслѣдствіе закрытія параллельныхъ классовъ при Реальномъ училищѣ.

17) Расходъ увеличился вслѣдствіе установки новыхъ фонарей.

18) Расходъ увеличился вслѣдствіе внесенія въ бюджетъ города новаго расхода на содержаніе городского театра.

19) Расходъ уменьшился вслѣдствіе производства ремонта мостовой въ меньшемъ размѣрѣ противъ 1887 года.

20) Расходъ увеличился вслѣдствіе возвышенія наемной платы за помѣщеніе бактериологической станціи.

21) Расходъ увеличился вслѣдствіе увеличенія числа пенсіонеровъ.

22) Расходъ увеличился вслѣдствіе открытія новыхъ богоугодныхъ учреждений.

23) Расходъ увеличился вслѣдствіе усиленія штата служащихъ.

24) Расходъ уменьшился вслѣдствіе того, что въ 1887 г. были отпущены деньги на достройку театра.

25) Расходъ уменьшился вслѣдствіе отпуска меньшей противъ 1887 года суммы на достройку скотобоенъ.

ЧИСЛО РАЗНАГО РОДА ЗДАНІЙ

въ Одесскомъ Градоначальствѣ за 1888 годъ.

	Церквей и монастырей православнаго исповѣданія		Церквей и монастырей не-православнаго исповѣданія		Синагогъ и мечетей		Домовъ или дворовъ		Не жилыхъ зданій		Всего зданій	
	Камен-ныхъ	Деревян-ныхъ	Камен-ныхъ	Деревян-ныхъ	Камен-ныхъ	Деревян-ныхъ	Камен-ныхъ	Деревян-ныхъ	Камен-ныхъ	Деревян-ныхъ	Камен-ныхъ	Деревян-ныхъ
Въ Одес-скомъ Гра-доначаль-ствѣ . . .	46	—	3	—	10	—	9645	—	269	—	9973	—

Примѣчаніе. Въ настоящую вѣдомость не вошли 2240 частныхъ имуществъ, именуемыхъ дѣлянками; дѣлянки эти не могутъ быть причислены ни ко дворамъ, ни къ жилымъ омамъ, такъ какъ заключаются въ землѣ отведенной для садоводства и огородничества.

О ПОЖАРАХЪ

въ Одесскомъ Градоначальствѣ за 1888 годъ.

	Въ зимніе мѣсяцы			Въ весенніе мѣсяцы			Въ лѣтніе мѣсяцы			Въ осенніе мѣсяцы			Всего въ году			Причины пожаровъ				
	Число пожаровъ	Число погорѣвшихъ дворовъ	Сумма убытковъ	Число пожаровъ	Число погорѣвшихъ дворовъ	Сумма убытковъ	Число пожаровъ	Число погорѣвшихъ дворовъ	Сумма убытковъ	Число пожаровъ	Число погорѣвшихъ дворовъ	Сумма убытковъ	Число пожаровъ	Число погорѣвшихъ дворовъ	Сумма убытковъ	Отъ молніи	Отъ дурнаго устройства трубъ и печей	Отъ неосторожности	Отъ поджога	Отъ друг. причинъ
Въ Одесскомъ Градоначальствѣ . . .	52	34	176955	43	28	67720	35	19	523946	32	23	83226	162	104	851847	--	46	31	3	82

О ПЛОХАРАХ

из Очерков Летописания за 1888 год

№	Имя	Возраст	Профессия	Семейное положение	Земельный участок	Иные сведения
1	Иван	35	Крестьянин	Женат	100 кв. саж.	
2	Петр	42	Крестьянин	Женат	120 кв. саж.	
3	Александр	28	Крестьянин	Женат	80 кв. саж.	
4	Михаил	55	Крестьянин	Женат	150 кв. саж.	
5	Николай	30	Крестьянин	Женат	90 кв. саж.	
6	Сергей	40	Крестьянин	Женат	110 кв. саж.	
7	Василий	25	Крестьянин	Женат	70 кв. саж.	
8	Григорий	50	Крестьянин	Женат	130 кв. саж.	
9	Илья	38	Крестьянин	Женат	105 кв. саж.	
10	Дмитрий	45	Крестьянин	Женат	115 кв. саж.	

О НАСИЛЬСТВЕННЫХЪ И СЛУЧАЙНЫХЪ СМЕРТЯХЪ

въ Одесскомъ Градоначальствѣ за 1888 годъ.

Лица умершія насильственнымъ и случайнымъ образомъ

	Число случаевъ смертоубійства		Жертвы смертоубійства			Скоропостижно умершіе				Найденныя мертвыя тѣла	Жертвы случайной смерти											Всего умерло отъ насильств. и случайности																	
	Дѣтубійство новорожденныхъ	Смертоубійство ИТОГО	Дѣтубійство	Смертоубійство	ИТОГО	Самубійцы	Отъ болѣзней	Отъ пьянства	Отъ неизвѣстныхъ причинъ		ИТОГО	Убито громомъ	Завалено и упало съ высоты	Сгорѣло и убито на пожарахъ	Умерло отъ угара	Замерзло	Утонуло	Укушено до смерти аяками	Умерло отъ другихъ случайныхъ смертей	Всего умерло	М.	Ж.																	
																							М.	Ж.	М.	Ж.	М.	Ж.	М.	Ж.	М.	Ж.	М.	Ж.	М.	Ж.	М.	Ж.	
Въ Одесскомъ Градоначальствѣ . . .	14	519	10	4	3	213	6	32	6	33	11	16	5	34	9	83	25	6	3	—	—	22	3	1	—	11	4	1	—	14	2	—	—	15	4	64	13	198	53

О ЧИСЛѢ УЧЕБНЫХЪ ЗАВЕДЕНІЙ И УЧАЩИХСЯ

въ Одесскомъ Градоначальствѣ за 1888 годъ.

Названіе учебныхъ заведеній	ВЪ ОДЕССѢ.		Въ пригородныхъ селеніяхъ			Всего въ Градоначальствѣ				
	Число учебныхъ заведеній	Число учащихся		Число учебныхъ заведеній	Число учащихся		Число учебныхъ заведеній	Число учащихся		
		м. п.	ж. п.		м. п.	ж. п.		м. п.	ж. п.	об. п.
I. Вѣдомства Министерства Народнаго Просвѣщенія :										
Императорскій Новороссійскій Университетъ	1	Студентовъ 528 вол. слушат. 18	—	—	—	—	1	546	—	546
Гимназіи	6	1073	1011	—	—	—	6	1073	1011	2084
Реальныя училища	2	507	—	—	—	—	2	507	—	507
Прогимназіи	2	366	—	—	—	—	2	366	—	366
Коммерческое училище	1	414	—	—	—	—	1	414	—	414
Городскія училища (по положенію 1872 года)	2	693	—	—	—	—	2	693	—	693
Городскія приходскія и начальныя народныя одноклассныя училища, подвѣдомственныя Училищному Совѣту	35	1616	1310	11	428	194	46	2044	1504	3548
Частныя христіанскія училища	39	792	1586	—	—	—	39	792	1586	2378
Училища при церквахъ иностранныхъ исповѣданій.	5	696	608	—	—	—	5	696	608	1304
Еврейскія казенныя и общественныя училища	8	1104	237	—	—	—	8	1104	237	1341
Частныя еврейскія училища	26	1056	612	—	—	—	26	1056	612	1668
Хедеры содержимыя меламедами	50	500	—	—	—	—	50	500	—	500
Общественное караимское училище	1	34	—	—	—	—	1	34	—	34

II. Вѣдомства Военнаго Министерства:										
Одесское пѣхотное юнкерское училище	1	275	—	—	—	—	1	275	—	275
III. Вѣдомства Православнаго Исповѣданія:										
Одесская духовная семинарія .	1	212	—	—	—	—	1	212	—	212
Одесское духовное училище .	1	178	—	—	—	—	1	178	—	178
Одесское епархіальное женское училище	1	—	276	—	—	—	1	—	276	276
IV. Вѣдомства учреждений Императрицы Маріи:										
Одесскій Институтъ благородныхъ дѣвицъ	1	—	237	—	—	—	1	—	237	237
Дѣтскіе пріюты	3	34	200	—	—	—	3	34	200	234
V. Вѣдомства Министерства Путей Сообщенія:										
Техническое училище Общества Юго-Западныхъ жел. дорогъ	1	35	—	—	—	—	1	35	—	35
VI. Вѣдомства Министерства Государствен. Имуществъ:										
Школа садоводства и огородничества	—	—	—	1	32	—	1	32	—	32
ИТОГО	186	10131	6077	12	460	194	198	10591	6271	16862

ОБЪ УСТРОЙСТВѢ ОТСТАВНЫХЪ НИЖНИХЪ ЧИНОВЪ

въ Одесскомъ Градоначальствѣ за 1888 годъ.

	Число проживающихъ въ Градоначальствѣ отставныхъ нижнихъ чиновъ:		Оставшихся въ составъ тѣхъ обществъ, къ коимъ принадлежать:		Приписавшихся къ постороннимъ обществамъ:		Переселившихся на вновь отводимые земельные участки	Не приписанныхъ и не водворенныхъ	Изъ общаго числа отставныхъ воспользовались:	
	Живущихъ на собственномъ содержаніи	Помѣщенныхъ въ богадѣльни	Городскихъ	Сельскихъ	Городскихъ	Сельскихъ			Единовременнымъ пособіемъ отъ казны при водвореніи	Дополнительнымъ пособіемъ по случаю устройства особыхъ усадебъ и отдѣльныхъ хозяйствъ
Въ Одесскомъ Градоначальствѣ .	4287	120	1797	2231	262	110	5	—	2	—

ОПИСАНИЕ ПОЛТАВСКИХ ПУКОВ

за 1888 год

№ п/п	Имя	Звание	Возраст	Служба	Замечания
1	Иванов	Полковник	45	Полк	
2	Петров	Полковник	42	Полк	
3	Сидоров	Полковник	40	Полк	
4	Климов	Полковник	38	Полк	
5	Васильев	Полковник	35	Полк	
6	Михайлов	Полковник	33	Полк	
7	Попов	Полковник	31	Полк	
8	Смирнов	Полковник	29	Полк	
9	Иванов	Полковник	27	Полк	
10	Петров	Полковник	25	Полк	

ОБЪ УСТРОЙСТВѢ СОСТОЯЩИХЪ ВЪ ЗАПАСѢ АРМІИ НИЖНИХЪ ЧИНОВЪ

въ Одесскомъ Градоначальствѣ за 1888 годъ.

	Число проживающихъ въ Градоначальствѣ безрочныхъ нижнихъ чиновъ:		Оставшихся въ составѣ тѣхъ обществъ, къ коимъ принадлежатъ:		Приписавшихся къ постороннимъ обществамъ:		Переселившихся на вновь отводимые земельные участки	Не приписанныхъ и не водворенныхъ	Изъ общаго числа отставныхъ воспользовались:	
	Живущихъ на собственномъ содержаніи	Помѣщенныхъ въ богадѣльни	Городскихъ	Сельскихъ	Городскихъ	Сельскихъ			Единовременнымъ пособіемъ отъ казны при водвореніи	Дополнительнымъ пособіемъ по случаю устройства особыхъ усадебъ и отдѣльныхъ хозяйствъ
Въ Одесскомъ Градоначальствѣ .	7647	—	3384	4195	—	—	68	—	—	—

Примѣчаніе: 1) Временно проживающихъ въ г. Одессѣ по свидѣтельствамъ другихъ уѣздовъ 5184 человекъ.

2) Не способныхъ 49 человекъ.

