

Д. 911

47



Обзоръ
Херсонской губ.
за 1887².



~~1887~~
A. 911



ОБЗОРЪ

ХЕРСОНСКОЙ ГУБЕРНИИ

ЗА 1887 ГОДЪ.


(Приложеніе къ Всеподданнѣйшему отчету Херсонскаго Губернатора).

39

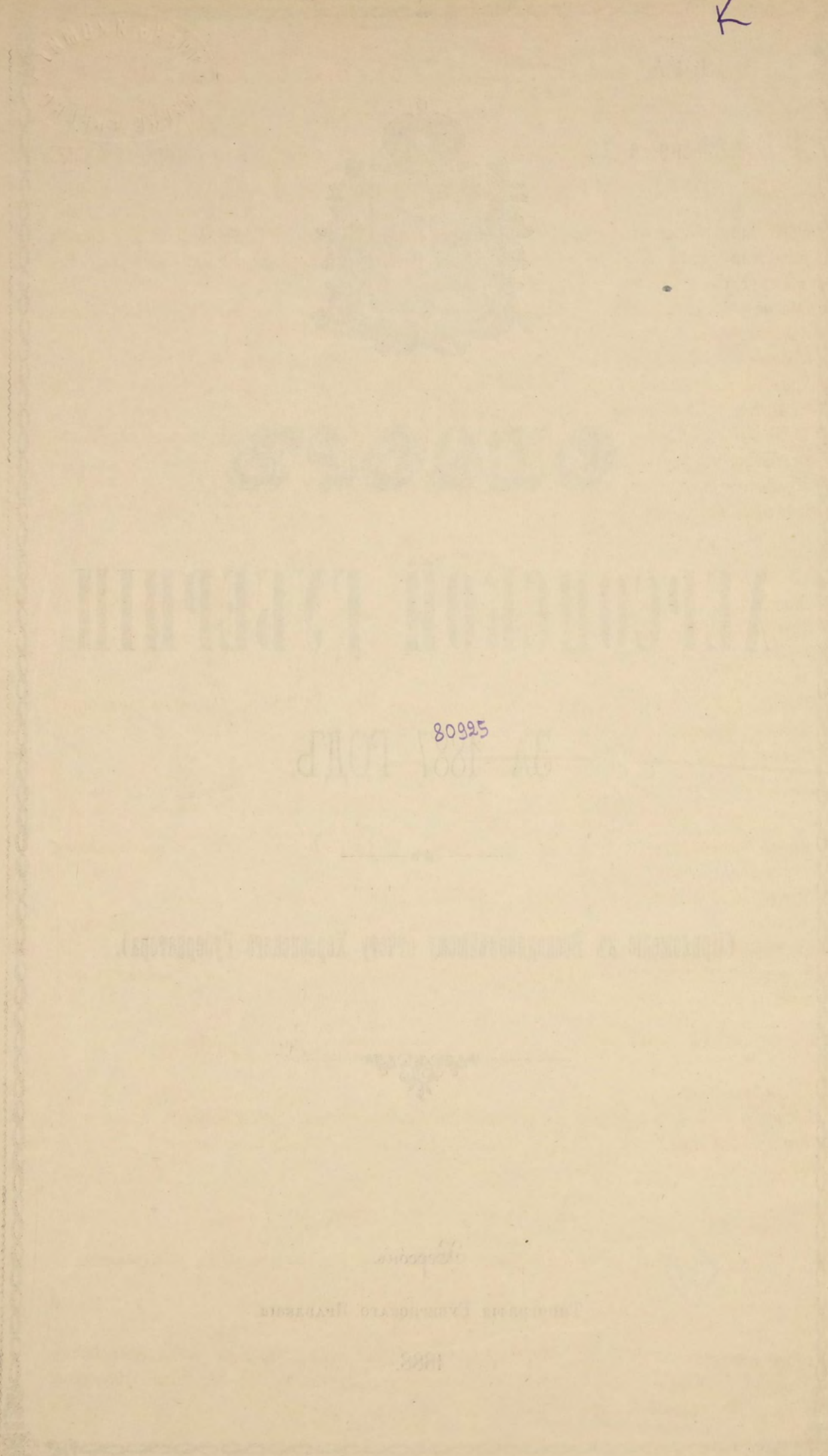
Херсонъ.

Типографія Губернскаго Правленія.

1888.



K



80995

UNIVERSITY OF CHICAGO PRESS

1988

ОГЛАВЛЕНИЕ

ОБЗОРА ХЕРСОНСКОЙ ГУБЕРНИИ ЗА 1887 ГОДЪ.

I. Естественныя и производительныя силы губернии и экономическая дѣятельность ея населенія.

	Стран.
а) Земледѣліе (общая метеорологическая характеристика 1887 г.; посѣвы и урожай; качество хлѣба и цѣны; рабочія руки; скотоводство; численный составъ; болѣзни скота)	1
б) Обеспеченіе народнаго продовольствія (мѣры по неурожаю и ссуды; продовольственные капиталы и запасы)	8
в) Промыслы городскаго и сельскаго населенія (число ремесленниковъ)	9
г) Промышленность заводская и фабричная (фабрики и заводы; судостроеніе)	10
д) Минеральныя богатства (разработка минеральныхъ богатствъ)	11
е) Торговля (торговые пункты; ярмарки и базары; торговые свидѣтельства; свидѣтельства на торговлю питьями; водяные пути сообщенія)	12
ж) Кредитъ (банки, ссудо-сберегательныя товарищества и кассы)	16
з) Движеніе населенія (рожденіе, смертность и приростъ населенія; браки)	18

II. Подати и повинности.

а) Окладные сборы (поступленіе недоимокъ и оклада; распределеніе недоимокъ)	19
б) Земскіе сборы и расходы	22
в) Городскіе доходы и расходы	23
г) Акцизные сборы	24
д) Натуральныя повинности (дорожная, подводная, квартирная, арестантская, по истребленію вредныхъ животныхъ и насѣкомыхъ)	25
е) Военская повинность	28

III. Общественное благоустройство и благочиніе.

а) Пути сообщенія (водяные и сухопутные и телеграфы; почтово-телеграфныя учрежденія и сборы)	31
б) Казенныя и общественныя зданія (казенныя зданія, земскія и городскія)	31
в) Народная нравственность (число и распределеніе преступленій и осужденныхъ)	34
г) Арестанты, тюремныя помѣщенія, этапъ	38
д) Пожары (обзоръ 1887 года въ отношеніи пожаровъ; результаты земскаго отъ огня страхованія)	39

IV. Народное здравіе и общественное призрѣніе.

а) Врачебная часть (медицинская организація вообще; земская медицина)	43
б) Больницы и пріюты (земские и губернскаго попечительства дѣтскихъ пріютовъ)	46
в) Эпидеміи и эпизоотіи (заразные болѣзни; оспопрививаніе; эпизоотіи)	49
г) Насильственные и случайныя смерти	51

V. Народное образованіе.

Число учебныхъ заведеній и учащихся; заботы земства о народномъ образованіи	52
---	----

VI. Крестьянское дѣло.

Выкупъ крестьянами земель; мѣры правительства къ улучшенію быта земледѣльческаго населенія; причисленіе и отчисленіе крестьянъ; переложеніе оброчной подати въ выкупные платежи	55
---	----

Статистическія вѣдомости.

Къ отдѣлу I.

	Къ статьямъ:
№ 1. О посѣвахъ и урожаѣ	Лит. а.
№ 2. О фабрикахъ и заводахъ	Лит. г.
№ 3. О движеніи населенія	Лит. з.

Къ отдѣлу II.

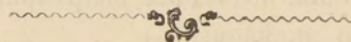
№ 4. а) О взысканіяхъ казенныхъ	Лит. а.
б) О распредѣленіи недоимокъ	Тоже.
в) О губернскихъ земскихъ сборахъ	Лит. б.
г) Объ уѣздныхъ земскихъ сборахъ	Тоже.
д) О сборѣ на истребленіе вредныхъ животныхъ и насѣкомыхъ	Тоже.
Вѣдомость о городскихъ доходахъ	Лит. в.
" " расходахъ	Тоже.
Вѣдомость о числѣ новобранцевъ	Лит. е.

Къ отдѣлу III.

№ 5. О числѣ и родѣ преступленій	Лит. в.
<i>Въ приложеніи:</i> Вѣдомость о числѣ лицъ, содержавшихся подъ стражею.	Лит. г.
№ 6. О пожарахъ	Лит. д.

Къ отдѣлу IV.

№ 7. О числѣ насильственныхъ и случайныхъ смертей	Лит. г.
---	---------





ОБЗОРЪ ХЕРСОНСКОЙ ГУБЕРНІИ

за 1887 годъ.

I. Естественныя и производительныя силы губерніи и экономическая дѣятельность ея населенія.

а) Земледѣліе.

(Прилагается вѣдомость № 1).

Общая метеорологическая характеристика 1887 г.

Состояніе погоды осенью 1886 года вполне благопріятствовало посѣвамъ озимыхъ хлѣбовъ въ губерніи. Затѣмъ, первая половина зимы была мягкая, безъ снѣга, съ частыми оттепелями и дождями; съ января-же 1887 года температура нѣсколько возвысилась, но не доходила до рѣзкихъ измѣненій почти до конца февраля, а въ нѣкоторыхъ мѣстностяхъ и до начала марта. Съ этого времени сталъ перепадать снѣгъ въ небольшомъ количествѣ и наступила болѣе холодная погода съ морозами, доходившими до 18 и 20° по Р., при сильныхъ вѣтрахъ. Выпавшій снѣгъ, пролежавъ нѣсколько дней, таялъ и зима была почти безснѣжная. Весна началась съ середины марта при сравнительно теплой погодѣ, что дало возможность приступить къ обработкѣ полей подъ яровые хлѣба и къ посѣвамъ. Но въ сѣверной части губерніи холодныя погоды съ частыми заморозками продолжались до половины апрѣля и задерживали всходы яровыхъ хлѣбовъ ранняго сѣва. Въ теченіи весенняго періода почти повсемѣстно въ губерніи проходили дожди; потомъ въ нѣкоторыхъ мѣстностяхъ съ первой половины мая, а въ другихъ съ конца этого мѣсяца начались сильныя жары, доходившія до 40° по Р., при сухихъ восточныхъ вѣтрахъ; но затѣмъ температура понизилась и почти повсемѣстно, за немногими исключеніями, стали перепадать обильные дожди, благопріятно повліявшіе на растительность, значительно пострадавшую отъ засухи.

Дожди, въ особенности лѣтніе, большею частью были обложные, т. е. охватывали извѣстную мѣстность на значительномъ пространствѣ и продолжались по нѣсколько дней сряду, или же проходили полосами, и сопровождалась сильными вѣтрами, а также очень часто бурей и градомъ. Бури съ дождемъ и градомъ, которыми причиненъ значительный вредъ хлѣбамъ, прошли: 18 мая—въ херсонскомъ уѣздѣ, 18 и 19 мая—въ александрійскомъ, 24 мая—въ херсонскомъ и одесскомъ, 27 мая—въ елисаветградскомъ, 23 іюня—въ елисаветградскомъ, одесскомъ, ананьевскомъ и тираспольскомъ, 24 іюня—въ елисаветградскомъ и херсонскомъ, 25 іюля—въ елисаветградскомъ, хер-

сонскомъ, александрийскомъ и одесскомъ, 26 іюня - въ херсонскомъ, 27 іюня—въ елисаветградскомъ, 30 іюля—въ тираспольскомъ, 6 августа—въ елисаветградскомъ и 7 августа—въ александрийскомъ уѣздѣ.

Осень также была дождливая и сырая, за нею слѣдовалъ декабрь, обильный снѣгами. 28 сентября и 9 октября въ окружности г. Одессы и Вознесенска были страшные ливни, выходящіе изъ ряда обыкновенныхъ, а 17 декабря почти повсемѣстно въ губерніи разразилась страшная буря съ снѣгомъ, при необыкновенномъ пониженіи барометра и ужасной силѣ вѣтра. Какъ означенные ливни, такъ и буря съ снѣжными заносами причинили много вреда населенію; въ особенности бурей были разрушены многія постройки, пропало много скота, занесеннаго снѣгомъ и пострадали дорожныя сооруженія.

На основаніи наблюденій, производившихся въ губерніи на 45 метеорологическихъ станціяхъ, оказывается, что отчетный годъ по количеству осадковъ былъ нѣсколько выше нормальнаго. Среднее количество атмосферическихъ осадковъ для губерніи, по даннымъ многолѣтняго наблюденія, опредѣляется въ 411 миллиметровъ воды (около 16,2 дюймовъ). Между тѣмъ въ 1887 году среднее количество осадковъ было 443,7 (17,4 дюймовъ) и они распредѣлялись въ такой послѣдовательности—по уѣздамъ: александрийскому—537,⁹, елисаветградскому—487,⁸, ананьевскому—434,¹, херсонскому—429,⁵, тираспольскому—387,⁸, и одесскому—386,¹.

Посѣвы и урожай.

Климатическія и экономическія условія дали возможность населенію губерніи засѣять въ отчетномъ году болѣе земли, сравнительно съ предшествовавшимъ годомъ, какъ это видно изъ прилагаемой вѣдомости № 1, а именно: 3.032.915 десятинъ, т. е. на 503.143 десятины болѣе противъ 1886 года, въ которомъ было подъ посѣвами 2.529.772 десятины.

Посѣвы эти распредѣлялись:

По уѣздамъ:	Въ 1887 г.	Въ 1886 г.
Херсонскому	739.539 десят.	535.656 десят.
Елисаветградскому	700.760 "	626.664 "
Александрийскому	427.963 "	412.789 "
Одесскому	466.429 "	359.182 "
Тираспольскому	360.189 "	270.412 "
Ананьевскому	338.035 "	325.069 "
А всего	3.032 915 дес.	2.529.772 десят.

Изъ этого общаго количества земли находилось подъ посѣвами каждаго отдѣльнаго рода хлѣбовъ:

	Въ 1887 г.	Въ 1886 г.
Озимой пшеницы	337.402 десят.	292.777 десят.
Яровой "	872.331 "	738.791 "
Ржи	626.826 "	542.486 "
Ячменя	605.470 "	469.574 "
Овса	167.897 "	135.003 "
Гречи	58.151 "	51 469 "
Проса	134.031 "	130.613 "
Кукурузы	113.776 "	81.791 "
Картофеля (и свекловицы)	47.985 "	43.986 "
Льна	36.464 "	28.800 "
Конопля (и подсолнуха)	8.183 "	3.974 "
Рапса (и сурепы)	15.510 "	10.508 "

Такимъ образомъ оказывается, что въ отчетномъ году было подъ посѣвами всѣхъ родовъ хлѣба гораздо больше нежели въ предшествовавшемъ году; причемъ изъ нихъ кукуруза засѣвалась въ боль-

шемъ количествѣ только въ уѣздахъ тираспольскомъ (67.404 дес.), ананьевскомъ (26.852 дес.) и одесскомъ (13.353 дес.), въ которыхъ значительный процентъ населенія — *молдоване*, въ остальныхъ-же уѣздахъ посѣвы ея были въ самомъ ограниченномъ количествѣ.

Переходя затѣмъ къ выясненію результатовъ урожая хлѣбовъ и травъ въ 1887 году, представляется необходимымъ объяснить, что хлѣба пострадали отъ майской засухи и запада въ особенности въ херсонскомъ, одесскомъ и тираспольскомъ уѣздахъ, въ мѣстностяхъ, прилегающихъ къ р. Днѣпру (начиная отъ м. Нововоронцовки), Днѣпровскому и Бугскому лиманамъ, по побережью Чернаго моря, Днѣстровскаго лимана и р. Днѣстру, до г. Тирасполя. Кромѣ того, значительный вредъ причиняли хлѣбамъ въ теченіи почти всего лѣтнаго періода *овражки* (суслики), появившіеся во всѣхъ уѣздахъ въ большомъ количествѣ, къ истребленію которыхъ своевременно принимались самыя энергическія мѣры. Изъ вредныхъ насѣкомыхъ появлялись: *прусы* на поляхъ волостей: александровской, бѣлозерской, вавиловской, кисляковской, качкаровской, никольской, тягинской и отбѣдовасильевской и пос. Покровска, херсонскаго уѣзда, а также на землѣ, принадлежащей г. Херсону, и въ одесскомъ уѣздѣ на поляхъ анчекракъ-ильинской волости. *Хлѣбный жукъ* — на поляхъ сел. Покровскаго, херсонскаго уѣзда, гор. Маякъ и граденицкой волости, одесскаго уѣзда, и онуфріевской волости, александрійскаго уѣзда. *Червь* былъ замѣченъ въ розенфельдской волости, тираспольскаго уѣзда. *Гесенская муха* появлялась въ восточной и юго-западной частяхъ одесскаго уѣзда, но особаго вреда хлѣбамъ не причинила, какъ равно и *саранча*, отродившаяся въ херсонскомъ уѣздѣ весной въ плавняхъ по р. Днѣпру и его притоковъ, начиная отъ антоновской волости до имѣнія Скадовскаго, бѣлозерской волости, а также въ одесскомъ уѣздѣ — въ тѣхъ-же мѣстахъ, по побережью Чернаго моря и Днѣстровскаго лимана, гдѣ и въ предшествовавшемъ году, но своевременно она была истреблена.

Затѣмъ, *градомъ* было выбито и повреждено хлѣба по уѣздамъ:

		Выбито или повреждено:	На сумму.
<i>Херсонскому:</i>			
18 и 24 мая на поляхъ новоодесской и казацкой волостей	600 дес.	на	10000 р.
24 іюня на поляхъ новоодесской волости и евр. кол. Доброй	148 "	—	3120 "
25 іюня — пос. Березнеговатаго	190 "	—	2440 "
26 " при евр. кол. Романовкѣ	100 "	—	1500 "
Итого	1038 дес.	на	17060 р.
<i>Одесскому:</i>			
24 мая на поляхъ петровской волости.	60 дес.	на	1200 р.
" нечаянской "	95 "	—	1046 "
23 іюля " " ильинской "	300 "	—	11200 "
25 " " " севериновской "	120 "	—	3000 "
" александрфельдск. "	1820 "	—	22200 "
Итого	2395 дес.	на	38646 р.
<i>Елисаветградскому</i>			
27 мая на поляхъ компанѣевской волости и землевлад. Бракера	130 дес.	на	1600 р.
23 іюня на поляхъ вознесенской вол.	59 "	—	1105 "
24 " " " велидаровской "	45 "	—	812 "
25 " " " трикратской "	550 "	—	27500 "
27 " " " бешбаеракской "	60 "	—	1000 "
6 августа " " павловской и татаровской волостей	290 "	—	4000 "
Итого	1134 дес.	на	36017 р.

<i>Александрійскому:</i>		Выбито или повреждено.	На сумму.
18 мая на поляхъ близъ г. Александріи.		126 дес. на	4500 р.
25 іюня « « онуфріевской и браидовской волостей		225 » —	4780 »
Итого		351 дес. на	9280 р.

<i>Тираспольскому:</i>			
23 іюня на поляхъ близъ г. Григоріополя.		60 дес. на	1200 р.
30 іюля « « демидовской волости.		248 » —	10630 »
Итого		308 дес. на	11830 р.

<i>Ананьевскому:</i>			
23 іюня на поляхъ кантакузовской волости		200 дес. на	4000 р.

Всего повреждено и выбито градомъ разнаго рода хлѣбовъ на пространствѣ 5426 десятинъ и причинено населенію убытковъ на 116.833 руб.

Такимъ образомъ, за исключеніемъ мѣстностей, пострадавшихъ отъ засухи, градобитій и вредныхъ животныхъ и насѣкомыхъ, урожай хлѣбовъ въ 1887 году представляется въ слѣдующемъ видѣ: въ елисаветградскомъ и александрійскомъ уѣздахъ — *хорошій*, въ ананьевскомъ — *средній*, въ херсонскомъ — въ предѣлахъ 2,4 и 5 становъ — *хорошій*, а въ остальныхъ мѣстностяхъ — *неудовлетворительный*, въ одесскомъ и тираспольскомъ уѣздахъ — *средній* и *ниже средняго*.

Для наглядности же результатовъ урожая представляются ниже слѣдующія таблицы: а) о количествѣ снятыхъ хлѣбовъ въ четвертяхъ, б) о среднемъ числѣ четвертей, полученныхъ съ одной десятины и в) самъ:

	Озимая пше-ница	Яровая пше-ница	Рожь	Ячмень	Овесь	Греча	Просо	Кукуруза	Ленъ	Картофель и свекловица
а) Снято четвертей:										
По уѣздамъ:										
Херсонскому	122697	821192	699136	655847	53843	1217	164669	24400	35070	51191
Елисаветградскому	452206	1117060	590020	1283370	695440	36532	82650	15617	21680	216995
Александрійскому	156230	684521	558841	426906	265790	63426	91834	3089	46325	346069
Одесскому	198535	396371	341561	529993	121721	373	15998	45400	12636	60612
Ананьевскому	311737	435843	194513	285959	64143	6294	27032	88459	8781	32046
Тираспольскому	252489	344727	134629	215437	54752	788	5589½	204290	1588	60974
б) Среднимъ числомъ получено съ одной десятины четвертей:										
Херсонскому	2,8	3	3	4,8	4,7	1,2	3,7	8	2,4	5,2
Елисаветградскому	7,1	6,2	5,1	7,4	8,5	1,4	2,2	6	4	18
Александрійскому	6	5,8	5	7,2	7,8	2,7	3,3	6,1	5,2	50,1
Одесскому	3,2	3	3,8	4,3	5,8	1	2,1	3,4	2,4	7,1
Ананьевскому	4,3	4	4,2	5,8	5,4	1,3	2,5	3,3	6,2	6,4
Тираспольскому	3,8	3,4	3,7	4,4	6	0,2	0,7	3	1,7	10,7
в) С а м ъ.										
Херсонскому	4	4,8	4,8	7	5,3	2,5	14,5	32	9,5	1,2
Елисаветградскому	9,3	8,3	6,8	9,8	8,7	3	8,5	24	13	2,4
Александрійскому	2	7,7	6,5	9,5	7,7	4,8	8,7	24	17	6,2
Одесскому	5	4,8	5,8	6,5	6,3	4	8	27	9,5	2
Ананьевскому	6,8	6,4	7	8,3	6,1	2,5	10	26	24	1,7
Тираспольскому	5,6	5,4	5,8	7	6,8	—	2	24	6,5	3
По губерніи.	6,2	6,1	6	8	6,8	2,7	8,5	26,1	13,1	2,3

Урожай *кормовых трав* въ отчетномъ году на цѣлинѣ и твердыхъ перелогахъ былъ неудовлетворительный, но лучший въ елисаветградскомъ, александрійскомъ и ананьевскомъ уѣздахъ, нежели въ остальныхъ, и сѣно получило хорошаго качества; на лугахъ же сборъ сѣна былъ хорошій.

Всего съ 839.263 десятинъ земли собрано сѣна 4.396.644 копны, а отдѣльно по уѣздамъ степные и луговые сѣнокосы дали слѣдующіе результаты:

<i>По уѣздамъ:</i>	Число десятинъ земли	Снято копень сѣна	Въ среднемъ получено копень съ одной десятины
Херсонскому	196191	585000	3, ₄
Елисаветградскому	255622	1180870	4, ₆
Александрійскому	89961	908143	10
Одесскому	119867	479468	4
Ананьевскому	114379	920268	8, ₄
Тираспольскому	63243	322895	5, ₁
По губерніи	839263	4396644	5, ₉

Неудовлетворительный урожай кормовыхъ травъ и наступленіе суровой зимы вредно отозвались на скотоводствѣ, такъ какъ въ прежніе годы, при недостаточномъ сборѣ сѣна, скотъ нерѣдко, въ теченіи зимнихъ мѣсяцевъ, пользовался подножнымъ кормомъ, чего онъ былъ лишень въ отчетномъ году.

Огородныя и бахчевыя овощи въ общемъ дали посредственный урожай, такъ какъ хотя въ нѣкоторыхъ мѣстностяхъ, въ особенности въ александрійскомъ и елисаветградскомъ уѣздахъ, урожай ихъ былъ хорошій, но въ остальныхъ—они сильно пострадали отъ засухи, а потомъ отъ проливныхъ дождей; самый-же неудовлетворительный урожай овощей оказался въ тираспольскомъ уѣздѣ.

Урожай *фруктовъ* и *винограда* былъ: въ одесскомъ уѣздѣ—хорошій, въ тираспольскомъ и ананьевскомъ—средній, а въ остальныхъ уѣздахъ *виноградъ* не разводится, урожай-же *фруктовъ*—средній. Фруктовые деревья пострадали также отъ засухи и вѣтровъ.

Табакъ въ значительномъ количествѣ разводился въ тираспольскомъ и ананьевскомъ уѣздахъ и въ первомъ изъ нихъ урожай его былъ хорошій, а въ послѣднемъ—посредственный и мѣстами—плохой. Въ херсонскомъ-же и елисаветградскомъ уѣздахъ табакъ разводился въ весьма немногихъ хозяйствахъ и въ малыхъ размѣрахъ.

Качество хлѣба и цѣны.

Въ общемъ хлѣба въ отчетномъ году оказались хорошаго качества: зерно получило чистое и тяжеловѣсное, за исключеніемъ немногихъ мѣстностей, гдѣ яровые хлѣба дали зерно съ примѣсью другихъ сѣмянъ. Всѣ зерна въ четверти главныхъ хлѣбныхъ продуктовъ представляется въ нижеслѣдующемъ видѣ:

Озимая пшеница	отъ 10 до 11 пудовъ.
Яровая "	— 9 " 11 "
Рожь	— 9 " 10 "
Ячмень	— 8 " 10 "
Овесъ	— 5 " 7 "

Главными хлѣбными рынками для губерніи являются г.г. Одесса и Николаевъ, ведущіе отпускную хлѣбную торговлю съ заграничными хлѣбными рынками. Въ эти города преимущественно направляются хлѣбные продукты: крупными землевладѣльцами непосредственно хлѣбнымъ торговымъ фирмамъ, находящимся въ тѣхъ городахъ, или чрезъ агентовъ этихъ фирмъ, а мелкими хозяевами—исключительно чрезъ скупщиковъ и агентовъ торговыхъ фирмъ, скупающихъ хлѣбъ на мѣстныхъ базарахъ и ярмаркахъ. Въ виду этого

цѣны на хлѣбные продукты въ губерніи, главнымъ образомъ, зависятъ отъ цѣнъ, существующихъ на рынкахъ названныхъ городовъ, но, само-собою, на мѣстѣ всегда бываютъ ниже цѣнъ послѣднихъ, а также, въ частности, возвышеніе или пониженіе цѣнъ нерѣдко бываетъ поставлено въ зависимость отъ большаго или меньшаго спроса на извѣстный продуктъ, отъ близости или дальности доставки, ея способа и т. п.

Среднія цѣны на главные зерновые хлѣбные продукты въ губерніи въ теченіи отчетнаго года были слѣдующія :

	ЗА ОДНУ ЧЕТВЕРТЬ:							
	Пшеницы.		Р ж и.		Ячменя.		О в с а.	
	Руб.	Коп.	Руб.	Коп.	Руб.	Коп.	Руб.	Коп.
Въ январѣ	10	59	4	34	6	2	4	16
— февралѣ	10	41	4	51	6	22	4	10
— мартѣ	10	33	4	34	6	33	4	3
— апрѣлѣ	10	65	4	50	6	50	4	11
— маѣ	10	65	4	44	6	75	4	50
— іюнѣ	10	41	4	32	6	48	4	36
— іюлѣ	10	27	4	—	6	12	3	68
— августѣ	9	21	3	58	5	54	3	52
— сентябрѣ	8	80	3	40	4	84	3	7
— октябрѣ	8	99	3	53	4	85	3	5
— ноябрѣ	9	22	3	75	5	3	3	24
— декабрѣ	9	33	3	82	4	76	3	33

Рабочія руки.

Рабочія силы губерніи пополняются пришлыми людьми изъ сосѣднихъ губерній: Подольской, Кіевской, Полтавской и Черниговской, а иногда—Курской и Орловской; рабочіе весною являются массами въ губернію на пункты найма и ярмарки и здѣсь нанимаются. Плата рабочимъ находится въ зависимости отъ большаго или меньшаго спроса на рабочія руки и видовъ на урожай. Въ отчетномъ году пришлые рабочіе въ большомъ числѣ явились весною, по обыкновенію, на пункты найма, но отсутствіе видовъ на урожай заставило большую часть ихъ возвратиться; между тѣмъ вскорѣ представилась надежда на хорошій урожай хлѣбовъ, что и вызвало необходимость въ рабочихъ силахъ. Въ виду этого цѣны на рабочія руки сначала весны были очень низкія, но затѣмъ лѣтомъ поднялись высоко и были неравномѣрны, какъ это видно изъ ниже приведенныхъ таблицъ, хотя вообще недостатка въ рабочихъ не было.

Поденная плата рабочему на хозяйскихъ харчахъ :

	Во время посѣвовъ.	Во время сѣнокоса.	Во время уборки хлѣба.
<i>По уѣздамъ:</i>			
Херсонскому	25—50 к.	25— 65 к.	60 к.—1 р. 20 к.
Елисаветградскому	25 к.	30 к.	75 к.
Александрійскому	25 "	35 "	75 "
Ананьевскому	35 "	60 "	95 "
Одесскому	50 "	65 "	1 р. 50 к.
Тираспольскому	40 "	55 "	1 р.
Средняя по губерніи	35 "	50 "	95 к.

Плата рабочему на хозяйскихъ харчахъ:

	При наймѣ:		По мѣсячно, во время:		
	На годъ.	На срокъ (съ 1 мая по 1 окт.)	Посѣвовъ.	Сѣнокоса.	Уборки хлѣба.
По уѣздамъ:					
Херсонскому	90 р.	50 р.	6 р.	8 р.	12 р.
Елисаветградскому	70 "	35 "	4 "	6 "	15 "
Александрійскому	85 "	75 "	5 "	7 "	12 "
Ананьевскому	80 "	50 "	8 "	10 "	15 "
Одесскому	130 "	75 "	8 "	17 "	17 "
Тираспольскому	80 "	50 "	6 "	8 "	20 "
Средняя по губерніи	90 "	55 "	6 "	9 "	15 "

Плата работницѣ была на треть и до половины менѣе.

Въ издѣльной работѣ платилось:

	За обработку и посѣвъ десятины:		За сѣмку десятины:		За обмо- лотъ копны хлѣба.
	На земляхъ мягкихъ (перелогъ).	На земляхъ твердыхъ (цѣлина).	Т р а в я.	Х л ѣ б а.	
По уѣздамъ:					
Херсонскому	3р.25к.—5р.25к.	5р.—5р.50к.	1р. " —1р.50к.	2р. " —5р.	50 к.
Елисаветградскому	4 " " —6 " "	5 " —8 "	1 " " —1 " 50 "	3 " 50к.—8 "	75 "
Александрійскому	7 р.	до 9 р.	1 р. 20 к.	4 " " —4р.50к.	40 "
Ананьевскому	5р.50к.—8р.	6р.—7р.	1р.50к.—2р.50к.	до 5 р.	50 "
Одесскому	5 р.	6 р.	1 р. 20 к.	3р. " —3р.50к.	40 "
Тираспольскому	3р.75к.	6 "	1р.50к.—3р.	3р.60к.—4р.50к.	45 "

**Скотоводство.
Численный со-
ставъ.**

По свѣдѣніямъ, полученнымъ отъ волостей и городовъ, состояніе скотоводства въ губерніи въ отчетномъ году, сравнительно съ предшествовавшимъ, представляется въ слѣдующемъ видѣ:

	Состояло:	Въ 1887 году.	Въ 1886 году.
Лошадей		418 220 шт.	414.981 шт.
Рогатаго скота		1.063.246 "	998.654 "
Овецъ и козъ		2.131.615 "	2.653.600 "
Свиной		338.699 "	282.297 "

Приведенное выше количество скота распредѣлялось:

	Лошадей.	Рогатаго скота.	О В Е Ц Ъ.		Козъ.	Свиной.
			Тонкорунныхъ.	Простыхъ.		
По уѣздамъ:						
Херсонскому	92642	192773	563200	145878	4823	69610
Елисаветградскому	93500	305115	272840	212675	4520	64780
Александрійскому	36560	179000	146050	123750	1042	65614
Одесскому	76441	109330	94864	39342	1230	38822
Ананьевскому	65527	170866	346865	60364	4464	47700
Тираспольскому	53550	106162	65275	43164	1269	52173
Итого	418220	1063246	1489094	625173	17348	338699

Въ теченіи 1887 года пало:

	Лошадей.	Рогатаго скота.	О В Е Ц Ъ.		Козъ.	Свиной.
			Тонкорунныхъ.	Простыхъ.		
По уѣздамъ:						
Херсонскому	3305	5218	23293	5692	215	3402
Елисаветградскому	2200	5563	4725	2730	220	1843
Александрійскому	859	2253	9833	2519	105	2575
Одесскому	1147	1700	1363	1005	38	1598
Ананьевскому	1562	4225	12955	2060	222	2285
Тираспольскому	901	1807	1542	968	32	1359
Итого	9974	20766	53711	14974	832	13062

Болѣзни скота.

Въ 1887 году изъ повальныхъ болѣзней скота замѣчались: *чума* на рогатомъ скотѣ, *сибирская язва*, *ящуры*, *чесотка*, *оспа*, *санъ* на лошадяхъ и другія болѣзни, подробно объясненныя ниже въ отдѣлѣ объ эпизоотіи.

б) Обезпеченіе народнаго продовольствія.

Мѣры по неурожаю и ссуды.

Въ теченіи отчетнаго года сельское населеніе губерніи, будучи вполне обезпеченнымъ до урожая слѣдующаго года, не встрѣчало надобности прибѣгать къ посторонней помощи для своего продовольствія, но въ виду неурожая въ предшествовавшемъ 1886 году, въ нѣкоторыхъ мѣстностяхъ губерніи необходимо было оказать пособіе бѣднѣйшему населенію для продовольствія до новаго урожая и яровыхъ посѣвовъ. Для этой надобности земствомъ весною 1887 года были произведены незначительныя сравнительно ссуды хлѣбомъ и деньгами тѣмъ именно сельскимъ обществамъ, которыя находились въ болѣе затруднительномъ положеніи.

Такихъ ссудъ произведено:

	Изъ продовольственныхъ капиталовъ.		Изъ запасныхъ магазиновъ хлѣбомъ.	
	Рубли	Коп.	Четвертей.	Мѣръ
<i>По уѣздамъ:</i>				
Херсонскому	770	—	91	4
Елисаветградскому	—	—	1726	5
Александрійскому	2930	92	3696	1
Одесскому	746	10	354	4
Ананьевскому	76	69 ³ / ₄	42	—
Тираспольскому	2404	62 ¹ / ₂	—	—
Итого	6928	34¹/₂	5910	6

Продовольственные капиталы и запасы.

Благодаря урожаю отчетнаго года, населеніе губерніи имѣло возможность платить государственныя и земскія повинности, а также пополнить часть долговъ въ продовольственные капиталы и хлѣбные запасы, состояніе которыхъ представляется въ слѣдующемъ видѣ:

	Продовольственные капиталы:								Запаснаго хлѣба въ магазинахъ.		
	Общій по имперіи.		Губернскій.		Общественный.		Сословный.		Четвертей.	Мѣръ	Гарн.
	Руб.	К.	Руб.	К.	Руб.	К.	Руб.	К.			
<i>Изъ 1 января 1887 года состояло:</i>											
а) На лицо	—	—	52956	76 ¹ / ₂	541166	81 ³ / ₄	42457	32 ¹ / ₂	40882	6	—
б) Въ ссудахъ и недоимкахъ.	263277	12	220937	71 ¹ / ₂	1060629	27 ³ / ₄	47597	92	279920	1	—
<i>Въ теченіи 1887 г. поступило:</i>											
а) Въ возвратъ ссудъ	74550	17 ³ / ₄	61006	50 ³ / ₄	152997	67 ¹ / ₂	3899	32 ¹ / ₂	25128	5	5
б) % за просрочку и на капиталъ	2986	37	—	—	24611	82 ¹ / ₂	1745	54 ¹ / ₂	—	—	—
в) Возвращено изъ губернскаго сбора	—	—	10	75	—	—	—	—	—	—	—
г) Отъ замѣны хлѣбныхъ запасовъ деньгами	—	—	—	—	6803	59 ¹ / ₄	—	—	—	—	—
д) На образованіе продовольств. капитала	—	—	—	—	820	—	—	—	—	—	—
е) Излишне поступило	—	—	—	—	—	—	—	—	30	6	—
ж) Причислено къ недоимкѣ:											
1, отъ замѣны хлѣба деньгами	—	—	—	—	42147	92	—	—	—	—	—
2, на образованіе продовольств. капитала	—	—	—	—	24595	57	—	—	—	—	—
3, непоказанные разѣе.	—	—	—	—	113	40	—	—	—	—	—

	Продовольственные капиталы:								Запаснаго хлѣба въ магазинахъ.		
	Общій по имперіи.		Губернскій.		Общественный.		Сословный.		Четвертей.	Маръ.	Гарн.
	Руб.	К.	Руб.	К.	Руб.	К.	Руб.	К.			
<i>Въ теченіи 1887 г. израсходовано:</i>											
а) Выдано въ ссуду	—	—	2930	92	2053	41 ³ / ₄	1944	¹ / ₂	5910	6	1
б) Безвозвратный расходъ	—	—	12	33	19	41 ¹ / ₄	—	—	—	—	—
в) Продано по случаю замѣны запасовъ хлѣба деньгами	—	—	—	—	—	—	—	—	2866	—	3
г) Замѣнено деньгами	—	—	—	—	—	—	—	—	7564	1	5
д) Сдано въ казначейства	77536	54 ³ / ₄	—	—	—	—	—	—	—	—	—
е) Исключено изъ недоимки	—	—	—	—	76547	26 ^(*)	—	—	—	—	—
<i>Къ 1 января 1888 г. осталось:</i>											
а) На лицо	—	—	111030	77	724327	8	46158	18 ³ / ₄	57265	3	1
б) Въ ссудахъ и недоимкахъ	188726	94 ¹ / ₄	162862	12 ³ / ₄	899994	65	45642	60	253197	7	7

(*) Сумма 76547 р. 26 к., составляетъ изъ сложныхъ: а) 2768 р. 44 к. съ общества сел. Марьинскаго, херсонскаго уѣзда, въ возмѣщеніе расходовъ по постройкѣ зданія для волостнаго правленія, такъ какъ продовольственный капиталъ этого общества съ % превышалъ установленную закономъ норму, и б) 73778 р. 82 к. — съ нѣкоторыхъ сельскихъ обществъ елисаветградскаго уѣзда, которыя, сохраняя хлѣбные запасы, составили продовольственный капиталъ.

в) Промыслы городскаго и сельскаго населенія.

Занятіе населенія и число ремесленниковъ.

Преимущественное и главное занятіе населенія губерніи составляетъ земледѣліе, въ связи съ скотоводствомъ и овцеводствомъ. Другіе-же занятія и промыслы привлекаютъ незначительную часть населенія. Рыболовство и каботажный промыселъ также слабо развиты и привлекаютъ лишь жителей побережья Чернаго моря, лимановъ и рѣкъ Днѣпра, Буга и Днѣстра, представляя въ нѣкоторыхъ случаяхъ какъ-бы подспорье въ сельскомъ хозяйствѣ.

Развитіе ремеслъ среди городскаго и сельскаго населенія представляется въ нижеслѣдующей таблицѣ:

	Въ 1887 году.			Въ 1886 году.			
	Мастеровъ.	Рабочихъ.	Учениковъ.	Мастеровъ.	Рабочихъ.	Учениковъ.	
Число ремесленниковъ:							
I. Приготовляющихъ предметы пищи	Въ городахъ.	994	680	112	1136	811	102
		— селеніяхъ.	1285	659	36	1064	592
II. Приготовляющихъ предметы одежды и обуви	Въ городахъ.	1469	1618	993	1499	1936	1023
		— селеніяхъ.	8093	1093	771	7674	606
III. Приготовляющихъ предметы домохозяйства	Въ городахъ.	2659	1829	1058	2798	2603	1388
		— селеніяхъ.	10139	1576	757	9420	1072
IV. Прочихъ ремесленниковъ	Въ городахъ.	1647	379	120	1863	643	144
		— селеніяхъ.	1986	166	63	1732	109
ВСЕГО ремесленниковъ	Въ городахъ.	6769	4506	2283	7296	5993	2657
	— селеніяхъ.	21503	3494	1627	19890	2379	1177
		28272	8000	3910	27186	8372	3834

Уменьшеніе числа городскихъ ремесленниковъ-мастеровъ въ отчетномъ году, сравнительно съ предшествовавшимъ, можетъ быть объяснимо, между прочимъ, переходомъ ихъ въ селенія и усиленіемъ машиннаго производства; увеличеніе-же ихъ въ селеніяхъ объясняется большимъ развитіемъ ремеслъ среди сельскаго населенія. По родамъ производствъ — самое большое число ремесленниковъ въ селеніяхъ падаетъ: по II отдѣлу — на ткачей, сапожниковъ, башмачниковъ и портныхъ и по III отдѣлу — на плотниковъ, кузнецовъ, каменщиковъ, колесниковъ и бондарей.

г) *Промышленность заводская и фабричная.*

(Прилагается въдомость № 2).

Фабрики и заводы. Всѣхъ, дѣйствовавшихъ въ 1887 году въ губерніи (безъ г.г. Одессы и Николаева), фабрикъ и заводовъ, считая и мелкія сельско-хозяйственныя заведенія, было—1087, сумма производства которыхъ простиралась до 7.186.632 руб., при 5532 рабочихъ, какъ это видно изъ прилагаемой въдомости.

ФАБРИКЪ И ЗАВОДОВЪ:

	Число фабрикъ и заводовъ.	Сумма производства въ рубляхъ.	Число рабочихъ.
I. Обрабатывающихъ животные продукты .	50	832613	1174
<i>Въ 1886 году</i>	62	782610	1043
II. Обрабатывающихъ растительные продукты	835	5807417	3214
<i>Въ 1886 году</i>	818	4215903	3101
III. Обрабатывающихъ минеральные продукты.	159	167512	547
<i>Въ 1886 году</i>	179	144450	579
IV. Смѣшанныхъ производствъ (обрабатывающихъ дерево, желѣзо и др.)	43	379090	597
<i>Въ 1886 году</i>	39	143250	432
ВСЕГО	1087	7186632	5532
<i>Въ 1886 году</i>	<i>1098</i>	<i>5286213</i>	<i>5155</i>

Такимъ образомъ оказывается, что въ отчетномъ году, сравнительно съ предшествовавшимъ, число фабрикъ и заводовъ дѣйствовало менѣе на 11, но сумма ихъ производства была болѣе на 1.900.419 руб. нежели въ 1886 году. По отдѣламъ производства уменьшеніе послѣдовало: по I отдѣлу—„*обрабатывающіе животные продукты*“—на 12 заводовъ, а именно: салотопенныхъ—4, свѣчносальныхъ—3, воско-свѣчныхъ—2, мыловаренныхъ—2 и костеобжигательный—1, и по III отдѣлу—„*обрабатывающіе минеральные продукты*“—на 20 мелкихъ заведеній, обрабатывающихъ глину (кирпичные, ганчарные и черепичные). По остальнымъ-же двумъ отдѣламъ—II и IV послѣдовало увеличеніе, въ особенности по обработкѣ *хлѣбнаго зерна* (мукомольныя мельницы), а также вновь открыта въ г. Аванъевѣ—табачная фабрика и въ г. Новогеоргіевскѣ—лѣсопильня. Уменьшеніе числа фабрикъ и заводовъ произошло по разнымъ мѣстнымъ условіямъ, а увеличеніе суммы производства вызвано урожаемъ 1887 года.

Изъ городовъ губерніи главными фабрично-заводскими центрами являются *Херсонъ* и *Елисаветградъ*, съ производствомъ: первый—на 1.706.056 руб. (независимо отъ судостроенія) и второй—на 2.772.710 руб., причѣмъ главное мѣсто по производству занимаютъ: въ Херсонѣ—паровыя лѣсопильни (562.000 р.), крупчатки (390.482 р.), шерстомойки (255.000 р.) и табачныя фабрики (176.335 р.), а въ Елисаветградѣ—паровыя крупчатки (1.165.650 руб.), винокуренныя заводы (611.000 р.), уксусныя, водочныя и фруктоводочныя (313.000 р.), табачныя фабрики (181.000 р.) и механическія и земледѣльческія машины (190.000 р.). Затѣмъ, изъ остальныхъ уѣздныхъ и заштатныхъ городовъ губерніи, болѣе значительны по производству: *Александрія* (305.750 р.), благодаря паровымъ крупчаткамъ, производящимъ на 250.000 р., потомъ *Тирасполь* (294.000 р.), въ виду писчебумажнаго производства, паровой крупчатки и лѣсопилень, *Ольвіополь* (210.300 р.) по кожевенному производству и *Новогеоргіевскъ* (169.100 р.) также по кожевенному и салотопенному производствамъ. Что-же касается уѣздовъ, общая сумма производства которыхъ простиралась до

1.460.185 р., то наибольшая сумма производства падаетъ на *елисаветградскій* (793.400 р., изъ коихъ по винокурению 63.200 р.), *александрійскій* (216.060 р., изъ коихъ также по винокурению 121.100 р.) и *ананьевскій* 202.430 р., въ томъ числѣ пивовареніе 100.000 руб.), а затѣмъ—*херсонскій* (99 790 р.), *тираспольскій* (75.085 р.) и *одесскій* (73.420 р.), производство которыхъ заключается преимущественно въ обработкѣ *хлбнаго зерна*, а также *глины*.

Судостроеніе.

На херсонской верфи, по свѣдѣніямъ мѣстной городской управы, въ теченіи 1887 года *построено* мореходныхъ судовъ: 1 бригъ (120 ласт.), 1 шхуна (100 ласт.), 14 требакъ (отъ 15 до 28 ласт.), 1 пароходъ и 16 баржъ, изъ коихъ 1—желѣзная, 12—смѣшанной системы (дерево и желѣзо) и 3—деревянныхъ. Кромѣ того, *перетембировано*: 4 брига, 5 шхунъ, 7 требакъ, 24 баржи и 6 пароходовъ. Осталось неоконченыхъ къ 1 января 1888 года два судна: бригъ и шхуна.

д) Минеральныя богатства.

Разработка минеральныхъ богатствъ.

По свѣдѣніямъ окружнаго инженера юго-западнаго горнаго округа, въ теченіи 1887 года въ губерніи добывались слѣдующія полезныя ископаемыя:

I. Желѣзныхъ рудъ (какъ-то: желѣзно-слюдковый блескъ, магнитный желѣзнякъ и красная желѣзная руда) добыто на рудникахъ: а) *саксаганскомъ* (на землѣ общества крестьянъ м. Криваго-Рога, херсонскаго уѣзда, при слияніи рр. Ингульца и Саксагани), принадлежащемъ обществу криворогскихъ желѣзныхъ рудъ—7.284.284 пуда и б) *лихмановскомъ* (на землѣ крестьянина Лихмана, при д. Гданцевкѣ, александрійскаго уѣзда), принадлежащемъ Новороссійскому обществу—1.164 050 пудовъ, а всего 8.448.334 пуда. Добытая руда отправлялась для переработки на юзовскіе заводы новороссійскаго общества.

II. Гранита добыто:

Въ уѣздахъ:

Ананьевскомъ	3112 куб. саж.
Александрійскомъ	200 " "
Елисаветградскомъ	200 " "

Кромѣ того:

Въ Александрійскомъ уѣздѣ:

Бутовыхъ плитъ	400 квад. саж.
Плитъ для желѣзной дороги	250 погон. "
Ступеней	36 " "
Цоколя	100 квад. "
Тесаннаго камня	20.000 куб. фут.
Щебня	350 " саж.
Бортовыхъ издѣлій	212 квад. арш.
Штучнаго камня	1230 куб. фут.
Памятника	2

Въ Елисаветградскомъ уѣздѣ.

Осколковъ	1950 куб. саж.
Кубиковъ	55.000 штукъ.
Сегментовъ	127 "

Цоколя	21 штукъ.
Подставокъ подъ крѣпостныя орудія	9 »
Плитъ для портовыхъ работъ	100 »
Бордюра	2200 пог. саж.
Кордона	25 » »
Ступеней	95 » »
Площадокъ	32 квад. »
Облицовочнаго камня	70 куб. »
Шаблонныхъ работъ	12 штукъ.

III. Известняка добыто:

Въ уѣздахъ:

Одесскомъ	}	буту	1043, куб. саж.
		четверика	3125 штукъ.
		пятерика	48.995 »
Херсонскомъ		буту	678 куб. саж.
Александрійскомъ		буту	250,75 » »
Тираспольскомъ	}	буту	3434 » »
		четверика	5000 штукъ.
		пятерика	56.500 »
		шестерика	1300 »
		буцовъ	16.000 »

Кромѣ того, по всему побережью Чернаго моря и по берегамъ, лимановъ днѣпровскаго и бугскаго, а также по рѣкамъ Днѣпру, до г. Херсона и Бугу, до г. Вознесенска, мѣстнымъ населеніемъ добывается известнякъ для построекъ и для выжиганія извести.

IV. Фарфоровой глины (коалинъ) добыто при хут. Вертьевомъ, елисаветградскаго уѣзда—24.154 пуда.

V. Поваренной соли (самосадочной) вывoločено въ одесскомъ уѣздѣ на промыслахъ:

Куяльницкомъ и Хаджибейскомъ	1.814.000 пудовъ.
Ново-Дофиновскомъ	49.000 »
Тузовскомъ	1.150.000 »
Карабашскомъ	60.000 »
Сухо-Дальницкомъ	60.000 »
Каролино-Бугазскомъ	46.000 »
<hr/>	
Всего	3.179.000 пудовъ.

Вывoločка соли производилась съ 9 августа по 6 октября и соль сбывалась въ главные пункты—Одессу, Николаевъ, Вознесенскъ, Дубоссары, Могилевъ на Днѣстрѣ и юго-западный край до г. Острова, Псковской губерніи, а на востокъ—до линіи Либаво-Роменской желѣзной дороги.

е) Торговля.

Торговые пункты. Главными торговыми пунктами губерніи являются города, въ особенности Одесса и Николаевъ, а также мѣстные базары, ярмарки и нѣкоторые изъ желѣзно-дорожныхъ станцій. Кромѣ того, мѣстами сбыта продуктовъ служатъ мукомольныя мельницы, заводы винокуренные, салотопенные и др.

Ярмарки и базары.

Ярмарки въ губерніи учреждены въ 15 городахъ и посадахъ и въ 54 мѣстечкахъ и селеніяхъ, а всего въ 69 пунктахъ 204 ярмарки, которыя распредѣляются:

ПО УѢЗДАМЪ:

	Въ городахъ и посадахъ.		Въ мѣстечкахъ и селеніяхъ.		ИТОГО.	
	Пунктовъ.	Ярмарокъ.	Пунктовъ.	Ярмарокъ.	Пунктовъ.	Ярмарокъ.
Херсонскому	3	8	22	62	25	70
Елисаветградскому	5	22	10	31	15	53
Александрійскому	3	19	18	50	21	69
Ананьевскому	1	2	2	2	3	4
Тираспольскому	3	5	—	—	3	5
Одесскому	—	—	2	3	2	3
ИТОГО	15	56	54	148	69	204

Нѣкоторыя изъ этихъ ярмарокъ совершенно не посѣщаются, какъ, на примѣръ, въ г. Ананьевѣ, Григоріополѣ, Дубоссарахъ, одна изъ ярмарокъ въ г. Елисаветградѣ, въ сел. Кронау, херсонскаго уѣзда, и двѣ ярмарки въ м. Съднєвкѣ, елисаветградскаго уѣзда. Кромѣ того, по разнымъ причинамъ въ отчетномъ году не собирались ярмарки: въ г.г. Бобринцѣ—2, Ольвиополѣ—3, въ м.м. Павловскѣ—2, Новоукраинкѣ—3, елисаветградскаго уѣзда, и въ м. Красной-Камянкѣ, александрійскаго уѣзда.

Обороты ярмарочной торговли съ точностью не установлены, но, по свѣдѣніямъ губернской администраціи и земства, исчисляются за отчетный годъ свыше 6 милліоновъ рублей, причѣмъ главнѣйшими по своимъ оборотамъ были ярмарки: въ г. Елисаветградѣ—*теоріевская* (привезено на 648.148 р. и продано на 395.111 р.), *семеновская* (привезено на 435.070 р. и продано на 258.350 р.), *петропавловская* (привезено на 84.160 р. и продано на 67.875 р.); въ г. Вознесенскѣ—*покровская* (привезено на 431.173 р. и продано на 196.193 руб.), *николаевская* (привезено на 377.700 р. и продано на 153.910 р.) и *макковьевская* (привезено на 292 820 р. продано на 121.620 р.) и въ Херсонѣ—*троицкая* (привезено на 100.000 р. и продано на 55.000 руб.). Преобладающими предметами ярмарочной торговли были: рогатый скотъ, овцы, лошади, хлѣбные продукты, разные хозяйственные принадлежности, посуда, кожевенные, мануфактурные и бакалейные товары, лѣсъ, лѣсные издѣлія и проч.

Базары въ теченіи года собирались въ 142 пунктахъ, изъ нихъ въ 46 пунктахъ—одинъ разъ въ двѣ недѣли, въ 79—одинъ разъ въ недѣлю, въ 5—два раза въ недѣлю, въ 12—три раза въ недѣлю, что составляетъ въ годъ 7596 базарныхъ дня. Болѣе половины базаровъ приходится на воскресные и праздничные дни, а затѣмъ на пятницу и понедѣльникъ. Хотя въ городахъ и въ большихъ мѣстечкахъ и селеніяхъ базары бываютъ ежедневно, но привозъ разныхъ продуктовъ изъ окрестностей происходитъ въ извѣстные дни.

Торговые свидѣтельства.

По свѣдѣніямъ казенной палаты, въ теченіи 1887 года выдано, согласно Высочайше утвержденному 9 февраля 1865 года положенію о пошлинахъ за право торговли и промысловъ, торговыхъ свидѣтельствъ и билетовъ по городамъ и посадамъ губерніи, за исклю-

ченіемъ пос. Покровска и Висунска, по коиъ не производилось выдачи, а также безъ гг. Одессы и Николаева, не подвѣдомыхъ губернской администраціи,—слѣдующее количество :

	Въ 1887 г.	Въ 1886 г.
<i>Мѣстнымъ купцамъ :</i>		
1-й гильдіи	14	15
2-й "	1311	1144
<i>Иногороднымъ купцамъ, мѣщанамъ и лицамъ разнаго званія :</i>		
1-й гильдіи	35	29
2-й "	1392	1291

Взыскано съ нихъ пошлинъ въ казну :

Съ мѣстныхъ купцовъ обѣихъ гильдій	53.320 руб.
— иногородныхъ	55.847 "

Итого 109.167 руб.

Противъ 1886 года болѣе на 8.273 р.12 к.

Но такъ какъ торговая дѣятельность края сосредоточена главнымъ образомъ въ г. Одессѣ и, отчасти, въ Николаевѣ, то необходимо имѣть въ виду и сумму дохода отъ этого рода документовъ по означеннымъ городамъ, изъ коихъ было выдано торговыхъ свидѣтельствъ и билетовъ : по г. Одессѣ—1-й гильдіи—мѣстнымъ 174 и иногороднымъ 586 и 2-й гильдіи—мѣстнымъ 982 и иногороднымъ 2013, на сумму 324.397 р. 50 к., (Въ 1886 г. на 338.202 р. 50 к.) и г. Николаеву—1-й гильдіи—мѣстнымъ 5 и иногороднымъ 44 и 2-й гильдіи—мѣстнымъ 266 и иногороднымъ 422, на сумму 41.832 руб. 50 к. (Въ 1886 г. на 37.452 р. 50 к.). Всего по губерніи и названнымъ выше двумъ городамъ взыскано въ казну пошлинъ 475.397 руб., т. е. менѣе на 1151 р. 88 коп. противъ 1886 года, въ которомъ было взыскано 476.548 р. 88 коп.

**Свидѣтельства
на торговлю
питьями.**

По сообщеннымъ губернскимъ акцизнымъ управленіемъ свѣдѣніямъ, въ отчетномъ году было выдано на производство торговли питьями свидѣтельствъ и патентовъ по губерніи, со включеніемъ г.г. Одессы и Николаева :

	Годовыхъ.	Полугодовыхъ.		Итого.
		Въ 1-й половинѣ года.	Во 2-й половинѣ года.	
<i>Для оптовой продажи</i>	313	—	26	339
<i>Для роздробительной продажи :</i>				
на ведерныя лавки	9	—	—	9
— ренсковые погреба	261	—	30	291
— погреба русскихъ виноградныхъ винъ	596	13	94	703
— трактирныя заведенія и постоялыя дворы	1293	99	255	1647
— винныя лавки	577	232	317	1126
— пивныя "	123	10	31	164
— буфеты	130	—	14	144
ВСЕГО	3302	354	767	4423
Въ 1886 г. было выдано	3501	130	751	4382

Кромѣ того, выдано 142 патента на временныя выставки (Въ 1886 году—158 патентовъ).

Патентовъ на періодъ 1887/8 г. выдано на заводы: винокуренныя—17, фруктово-виноградно-водочныя—1 и спиртоочистительныя—6 и на 1887 г. на заводы: пивоваренныя—15, медоваренныя—1, выдѣлывающіе духи, лакъ и политуру—12.

Питейнаго дохода поступило: а) акциза съ вина и спирта, пиво и медоваренія, за бандероли на прессованныя дрожжи и водочныя издѣлія—6.705.520 р. 64 к. (Въ 1886 г.—5.673.673 р. 89 к.); б) патентнаго сбора—567.258 р. (Въ 1886 г.—575.674 р. 75 к.) и в) взысканій за нарушеніе устава о питейномъ сборѣ—20.537 р. 78 к. (Въ 1886 г.—17.451 р. 72 к.), а всего—7.293.316 р. 42 к. Болѣе противъ 1886 года на 1.026.516 р. 42 к.

Табачнаго сбора поступило:

а) акциза съ табаку	685.805 р. 97 к.
и б) патентнаго сбора	76.630 » 68 »
<hr/>	
Итого	762.436 р. 65 к.

**Водяные пути
сообщенія.**

На основаніи свѣдѣній, сообщенныхъ начальниками судоходныхъ дистанцій вѣдомства путей сообщенія, по рѣкамъ Днѣпру, Днѣстру и Бугу, изъ коихъ первыя двѣ протекаютъ по восточной и западной границамъ губерніи, а послѣдняя—внутри, въ навигацію отчетнаго года плавало: по *Днѣпру* (ниже кол. Кичкасъ) и *Бугу* до г. Вознесенска—47 пароходовъ, изъ нихъ пассажирскихъ и товаропассажирскихъ—20, буксирныхъ—25 и 2, принадлежащихъ вѣдомству путей сообщенія, и по *Днѣстру*—5 буксирныхъ.

Движеніе судовъ и плотовъ по Днѣпру и Днѣстру было слѣдующее:

	Ч и с л о .		Количество груза въ пудахъ.	Общая цѣнность груза въ рубляхъ.
	Судовъ.	Плотовъ.		
По р. <i>Днѣпру</i> :				
Грузилось на 7-ми пристаняхъ (новогеоргіевской, табурищенской, нововоронцовской, бериславской, репринской, тягинской и херсонской)	392	—	9.703.894	4.825.712
Пришло и разгрузилось на 4-хъ пристаняхъ (новогеоргіевской, нововоронцовской, бериславской и херсонской)	382	300 1/2	6.275.819	3.013.531
Прошло мимо табурищенской пристани	624	1806 1/4	6.217.347	3.238.179
На одесской пристани грузилось для днѣпровскихъ пристаней.	200	—	1.054.767	1.971.492
По р. <i>Днѣстру</i> :				
Грузилось на 6-ти пристаняхъ (дубоссарской, григоріопольской, токмазейской, красногорской, тираспольской и чобручской)	197	2	2.144.361	453.554
Пришло и разгрузилось на 3-хъ пристаняхъ (дубоссарской, тираспольской и маякской)	180	78	685.443	78.360
И на одесской пристани:				
Грузилось для днѣстровскихъ пристаней	37	—	359.520	34.366
Пришло изъ тѣхъ-же пристаней и разгрузилось	371	—	4.474.630	1.521.812

и 84 парохода.

Грузъ состоялъ изъ жизненныхъ продуктовъ, лѣсныхъ матеріаловъ и разныхъ товаровъ, изъ коихъ на *днѣпровскихъ* пристаняхъ по нагрузкѣ, главное мѣсто принадлежало по цѣнности груза—жизненнымъ продуктамъ (4.028.958 пудовъ на сумму 2.746.666 р.), затѣмъ лѣснымъ матеріаламъ (5.253.031 пуд. на 1.062.848 р.), разнымъ товарамъ (373.210 пуд. на 1.000.666 р.) и лѣснымъ издѣліямъ (48.695 пуд. на 15.532 р.), а по разгрузкѣ главное мѣсто по количеству груза принадлежало лѣснымъ матеріаламъ (4.500.080 пуд. на 371.388 р.), потомъ жизненнымъ продуктамъ (971.375 пуд. на 1.345.428 руб.), разнымъ товарамъ (788.832 пуд. на 1.289.586 р.) и лѣснымъ издѣліямъ (15.532 пуд. на 7129 р.). На *днѣпровскихъ-же* пристаняхъ грузились исключительно хлѣбные продукты, а разгружались лѣсной матеріалъ и разный товаръ.

Главные пристани: на р. Днѣпрѣ—*херсонская* (на 1049 судна грузилось 6.500.766 пудовъ цѣнностью въ 2.777.144 р. и съ 355 судовъ и 250 плотовъ разгружалось 6.136.031 пуд. на сумму 2.798.364 руб.), а на Днѣстрѣ—*дубоссарская* (на 95 судна грузилось разныхъ хлѣбныхъ продуктовъ и другихъ матеріаловъ на 760.261 пуд. на сумму 222.722 р. и разгрузилось съ 7 судовъ и 6 плотовъ 54.043 пуд. на—10.662 р.) и *тираспольская* (на 25 судна и одинъ плотъ грузилось зерноваго хлѣба и строеваго лѣса—366.054 пуд. на сумму 108.080 р. и разгружалось 172 судна и 24 плота съ разнымъ матеріаломъ и лѣсомъ 603.500 пуд. на—51.382 руб.)

Препятствіемъ свободному судоходству по р. Днѣпру были мели, въ особенности между м. Нововоронцовкой и Каховкой. Глубина воды въ самыхъ мелкихъ мѣстахъ Днѣпра была 5 четвертей. На р. Днѣстрѣ уровень воды благопріятствовалъ движенію судоходства, которое замѣтно начало увеличиваться съ 1884 года, вслѣдствіе произведенныхъ русскимъ обществомъ пароходства и торговли работъ по улучшенію условій сплава и регулированія рѣки.

ж) Кредитъ.

Банки, ссудо-сберегательныя товарищества и кассы. Въ отчетномъ году, въ губерніи, кромѣ г. Одессы и Николаева, существовали слѣдующія кредитныя учрежденія, удовлетворявшія нуждамъ населенія:

а) *Банки*: Херсонскія отдѣленія—государственнаго и крестьянскаго поземельнаго банковъ, Херсонское общество взаимнаго кредита и городскія общественныя банки въ городахъ: Херсонѣ, Александріи, Ананьевѣ, Елисаветградѣ, Новомиргородѣ, Ольвіополѣ, Очаковѣ и Тирасполѣ.

б) *Ссудо-сберегательныя товарищества и кассы* въ уѣздахъ: *херсонскомъ*—въ м. Бѣлозеркѣ и сел. Качваровкѣ, *александрійскомъ*—въ сел. Петровомъ, *ананьевскомъ*—въ Веселомъ-Раздолѣ, Викторовкѣ, Бобрикѣ, Марьяновкѣ, Новогеоргіевкѣ, Новоселѣ, Николаевкѣ и Пелагѣевкѣ (Пелагѣево-Харитоновское), *елисаветградскомъ*—въ мѣс. Добровеличковкѣ, *тираспольскомъ*—въ м. Гросулово и *одесскомъ*—въ сел. Гросъ-Либенталѣ и Нейфрейденталѣ.

в) *Сельскія вспомогательныя кассы* при волостныхъ правленіяхъ: *марьянскомъ, херсонскаго уѣзда, аджамскомъ, александрійскаго уѣзда, валегоцуловскомъ и пасицельскомъ, ананьевскаго уѣзда, лунговскомъ, малоештскомъ, плосковскомъ, слободзейскомъ и ташлыкскомъ, тираспольскаго уѣзда, и гросъ-либентальскомъ, одесскаго уѣзда.*

Дѣятельность этихъ кредитныхъ учреждений въ теченіи 1887 года выразилась въ слѣдующемъ видѣ:

I. Херсонское отдѣленіе крестьянскаго поземельнаго банка:

	Число сдѣлокъ	Число по-купщиковъ		Количество покупаемой земли		Сумма покупки				
		Домохо-зствъ	Душъ			Уплачива-ютъ изъ своихъ денегъ		Испра-шиваютъ въ ссуду		
				Десят.	Саж.	Руб.	К.	Руб.	К.	
Къ 1-му января 1887 г. оставалось въ произ-водствѣ	10	749	2656	5646	1674	22277	—	234109	—	
<i>Въ теченіи 1887 года:</i>										
Заявлено о выдачѣ ссудъ	11	596	1707	3645	150	76017	9	225318	—	
Выдано ссудъ	5	545	1411	4334	1021	33563	53	214310	—	
Разстроилось сдѣлокъ	6	470	1562	2923	2043	28212	50	131397	—	
Къ 1-му января 1888 года осталось въ произ-водствѣ	10	330	1390	2033	1160	36518	6	113720	—	

II. Общество взаимнаго кредита и городскіе банки:

	Выдано ссудъ		Сколькимъ лицамъ	Въ кассѣ къ 1888 году состояло	
	Руб.	Коп.		Руб.	Коп.
Херсонское общество взаимнаго кредита	142325	74	2221	9054	59
<i>Городскіе общественные банки:</i>					
Херсонскій	753872	—	6298	5242	96
Александрійскій	245343	—	1257	6301	47
Ананьевскій	106057	—	3142	17790	77
Елисаветградскій	2900358	—	3380	74047	55
Новомиргородскій	123809	—	1011	2082	44
Ольвіопольскій	55900	—	310	693	26
Очаковскій	36361	56	215	2758	66
Тираспольскій	137625	30	1532	17404	65
Итого	4501651	60	19366	135376	35

III Ссудо-сберегательные товарищества, кассы и проч.

	Выдано ссудъ		Сколькимъ лицамъ	Въ кассѣ къ 1888 году состояло	
	Руб.	Коп.		Руб.	Коп.
<i>По уѣздамъ:</i>					
Херсонскому	8767	98	397	138	57
Александрійскому	5883	—	93	1157	1
Ананьевскому	9389	95	251	927	82
Елисаветградскому	3659	—	275	123	45
Тираспольскому	24056	70	256	1468	70
Одесскому	78987	72	479	23259	92
Итого	130744	35	1751	27075	47

Изъ означенныхъ выше сельскихъ ссудо-сберегательныхъ кассъ и товариществъ, одна лишь *Гросъ-Либентальская сберегательная касса* находится въ очень хорошемъ состояніи по своимъ оборотамъ. Этой кассой въ теченіи года было произведено 300 лицамъ ссудъ на сумму 62.577 р. 9 к. и къ 1888 году оставалось въ наличности—22.653 руб. 31 к. Обороты-же всѣхъ остальныхъ товариществъ и кассъ были самые незначительные.

80925

з) Движеніе населенія.

(Прилагается вѣдомость № 3).

Рожденіе, смерт-
ность и приростъ
населенія.

На основаніи данныхъ, извлеченныхъ изъ метрическихъ записей по всѣмъ исповѣданіямъ, въ губерніи, безъ г.г. Одессы и Николаева, въ теченіи отчетнаго года *родилось*: муж. пола—46.492 и жен.—43.654 (въ томъ числѣ незаконнорожденныхъ—1.235 мальч. и 1.176 дѣв.), а всего обоого пола 90.146 дѣтей; изъ нихъ—въ городахъ и посадахъ—7.187 муж. и 6.700 жен. пола (въ томъ числѣ незаконнорожденныхъ—686), а въ уѣздахъ—39.305 муж. и 36.954 жен. пола (въ томъ числѣ незаконнорожденныхъ—1.725).

Такимъ образомъ, на 100 рожденій приходится: въ городахъ и посадахъ—51,7 мальчиковъ и 48,3 дѣвочекъ, или на 100 мальчиковъ 93,2 дѣвочки, а въ уѣздахъ—51,5 мальчиковъ и 48,5 дѣвочекъ, или на 100 мальчиковъ 94 дѣвочки. По отношенію же къ общей массѣ населенія губерніи, число жителей въ которой, также безъ вышеозначенныхъ г.г. Одессы и Николаева, къ 1 января 1888 года состояло—1.763.374 души обоого пола (888.538 муж. и 874.836 жен.), на 100 жителей приходится 5,6 рожденій, или 5,6‰.

Умерло-же въ городахъ и посадахъ—5.028 муж. и 4.219 жен. пола, а въ уѣздахъ—23.784 муж и 22.341 жен.; всего обоого пола—55.372 души. Процентъ смертности по отношенію къ общему числу населенія составляетъ—3,1.

Приростъ населенія по губерніи выразился цифрою—34.774 души обоого пола, или 1,9‰.

Браки.

Всего въ теченіи года было браковъ—17.181, въ томъ числѣ въ городахъ и посадахъ—2.523 и въ уѣздахъ—14.658.

Для сравненія-же рождаемости, смертности, прироста населенія и браковъ въ губерніи въ отчетномъ году, сравнительно съ предшествовавшими, приводится нижеслѣдующая таблица:

	Бра- ковъ	Родилось.		Умерло.		Приростъ населенія.	
		муж.	жен.	муж.	жен.		
Въ городахъ.	Въ 1887 г.	2.523	7.187	6.700	5.028	4.219	4.640
	» 1886 »	2.202	6.854	6.355	5.106	4.435	3.668
	» 1885 »	2.449	7.273	6.529	5.079	4.252	4.471
	» 1884 »	2.663	6.883	6.626	4.766	4.108	4.635
	» 1883 »	2.269	6.465	6.054	5.493	4.575	2.451
	» 1882 »	2.680	7.141	6.543	5.473	4.809	3.402
Въ уѣздахъ.	Въ 1887 г.	14.658	39.305	36.954	23.784	22.341	30.134
	» 1886 »	11.338	39.246	37.713	24.372	22.998	29.589
	» 1885 »	12.249	40.757	39.055	25.072	23.734	31.006
	» 1884 »	14.095	40.362	38.197	23.817	21.597	33.145
	» 1883 »	13.616	37.516	35.506	26.287	24.015	22.820
	» 1882 »	13.569	38.339	36.711	28.816	26.409	19.825



II. Подати и повинности.

а) Окладные сборы.

(Прилагается ведомость № 4.)

Поступленіе Недоимокъ и оклада. На основаніи свѣдѣній казенной палаты, успѣшность взысканія въ отчетномъ году окладныхъ сборовъ въ губерніи, включая гг. Одессу и Николаевъ, представляется въ слѣдующемъ видѣ:

I. Оброчная и подушная подати съ крестьянскихъ сословій и наложи съ недвижимыхъ имуществъ въ городахъ и посадахъ:

Къ 1 января 1887 года:

Оставалось въ недоимкѣ . . . 1.282.735 р. 85 к.

Но изъ этой суммы подлежало взысканію въ 1887 году. 45.701 " 24 "

Въ теченіи 1887 года:

Оклада-налога съ недвижимыхъ имуществъ въ городахъ и посадахъ 349.617 " 92 "

Къ нему причислено:

Недоимокъ 17.461 " 69 "

Изъ этого числа исключено:

Недоимокъ 8.226 " 79 "

Оклада 154 " 44 "

Итого въ 1887 году подлежало взысканію:

Недоимокъ 1.291.970 р. 75 к.

Оклада 349.463 " 48 "

Всего 1.641.434 р. 23 к.

Взыскано-же въ 1887 году:

Недоимокъ 910.751 р. 40 к.

Оклада 322.130 " 56 "

Всего 1.232.881 р. 96 к.

Кромѣ того, поступило въ счетъ платежей будущихъ лѣтъ 90 р. 65 к.

Затѣмъ, осталось на 1888 годъ:

Въ недоимкѣ 408.552 р. 27 к.

Менѣе противъ суммы недоимокъ, оставшихся къ 1887 году, на 874.183 р. 58 к.

Но при этомъ необходимо имѣть въ виду, что уменьшенію суммы недоимокъ въ отчетномъ году, независимо отъ успѣшнаго взысканія податей и налоговъ, способствовалъ законъ 28 мая 1885 г. и 12 іюня 1886 года объ отмѣнѣ подушной и оброчной податей.

Показанная выше сумма недоимокъ на 1888 годъ—408.522 руб. 27 коп. распредѣлялась:

На крестьянъ всѣхъ наименованій 357.304 р. 95 к.

Налога съ недвижимыхъ имуществъ въ городахъ и посадахъ и пени за несвоевременный платежъ онаго 51.247 р. 32 к.

Въ томъ числѣ по городамъ:

Одессѣ 21.220 р. 52 к.

Николаеву 6.581 " 76 "

II. Выкупные платежи и особые взносы съ крестьянъ собственниковъ, бывшихъ помѣщичьихъ, выкупные платежи, платимые взаменъ оброчной подати, на основаніи особыхъ правилъ, особые взносы съ бывшихъ государственныхъ крестьянъ, а также выданные помѣщикамъ оброки.

А) Выкупные платежи:

Къ 1 января 1887 года:

Оставалось недоимокъ 333.564 р. 44 к.

Въ 1887 году:

Оклада 1.817.901 р. 71 к.

Къ нему причислено:

Недоимокъ 766 » 30 »

Оклада 28.952 р. 51 к.

Исключено:

Недоимокъ 3.487 р. 55 к.

Оклада 32.778 » 36 »

Всего слѣдовало ко взысканію въ 1887 году:

Недоимокъ 330.843 р. 19 к.

Оклада 1.814.075 » 86 »

Итого 2.144.919 р. 5 к.

Въ 1887 году взыскано:

Недоимокъ 265.578 р. 48 к.

Оклада 1.143.956 » 84 »

Итого 1.409.535 р. 32 к.

Кромѣ того, поступило въ счетъ платежей будущихъ

лѣтъ 629 р. 47 к.

Затѣмъ, осталось къ 1 января 1888 года:

Въ недоимкѣ 735.383 р. 73 к.

Болѣе противъ суммы недоимокъ, оставшихся на 1887

годъ на 401.818 р. 29 к.

Но въ означенной суммѣ остатка на 1888 годъ—735.383 руб. 73 к. собственно недоимки *выкупныхъ платежей* заключается только 202.372 р. 15 к., т. е. менѣе на 131.192 р. 29 к. противъ остатка на 1887 годъ, такъ какъ остальная сумма—533 011 р. 58 к. составляетъ недоимку платежей, установленныхъ закономъ 12 іюня 1886 года, взаменъ оброчной подати съ бывшихъ государственныхъ крестьянъ, нѣмцевъ и евреевъ колонистовъ. Причемъ исчисленіе этихъ новыхъ платежей запоздало по разнымъ причинамъ и окладные листы посланы были плательщикамъ лишь въ маѣ 1887 года, чѣмъ и объясняется малоуспѣшность поступленія этихъ платежей въ отчетномъ году.

Б) Особые взносы:

Поступило въ 1887 г. отъ крестьянъ разныхъ наименованій 51 905 р. 56 к.

В) Выданные помѣщикамъ оброки:

Выдано по 1 января 1887 года 2.606 р. 87 к.

» въ теченіи 1887 года 347 » 21 »

Итого 2.954 р. 8 к.

Возвращено въ казну въ 1887 году 932 р. 40 к.

Остается въ недоимкѣ на 1888 годъ 2.021 » 68 »

III Государственный поземельный налогъ.

Къ 1 января 1887 года:

Оставалось недоимокъ 232.328 р. 90 к.

Въ 1887 году:

Оклада 381.886 » 57 »

Къ тому причислено:

Недоимокъ 9.261 р. 75 к.

Оклада 7.380 » 16 »

Исключено:

Недоимокъ 909 р. 89 к.

Оклада 2.616 » 87 »

Всего слѣдовало ко взысканію:

Недоимокъ 240.680 р. 76 к.

Оклада 386.649 » 86 »

Итого 627.330 р. 62 к.

Взыскано въ 1887 году:

Недоимокъ 177.918 р. 73 к.

Оклада 284.908 » 23 »

Итого 462.826 р. 96 к.

Сверхъ того поступило на

1888 годъ 2.396 р. 70 к.

Затѣмъ осталось на 1 января 1888 года:

Въ недоимкѣ 164.503 р. 66 к.

Меньше противъ недоимокъ, оста-

вавшихся къ 1887 году на. 67.825 р. 24 к.

А всего недоимокъ по окладнымъ сборамъ къ 1 января 1888 г. состояло 1.310.461 р. 34 к.

Къ 1 января 1887 г. оставалось недоимокъ 1.851.236 р. 3 к., слѣдовательно, сумма недоимокъ на 1888 годъ представляется меньше противъ предшествовавшаго года на 540.774 р. 69 к.; причемъ въ числѣ недоимокъ на 1888 годъ состояло на отвѣтственности одесскаго градоначальника и николаевскаго военнаго губернатора 27.802 руб. 28 коп., а къ 1887 году оставалось—44.471 р. 72 коп.

Въ теченіи льготнаго срока, съ 1 по 16 января 1888 года, поступило недоимокъ и податей:

Налого съ недвижимыхъ имуществъ:

Недоимокъ 1887 года 1.320 р. 53 к.

Оклада " " 3.212 » 24 »

Пени за несвоевременный платежъ налога 233 » 30 »

Итого 4.766 р. 7 к.

Кромѣ того, неокладныхъ недоимокъ по разнымъ взысканіямъ къ 1-му января 1887 года оставалось 821.447 р. 95 к.

Въ теченіи 1887 года.

Вновь причислено 1.104.949 р. 80 к.

Исключено 235.921 » 94 »

Взыскано 860.053 » 85 »

Осталось на 1 января 1888 года 830.421 р. 96 к.

Хотя отчетный годъ, сравнительно, за исключеніемъ немногихъ мѣстностей, былъ урожайный, но населеніе губерніи, пострадавшее отъ неурожая въ прежнихъ лѣтъ, не могло вполне оправиться и вслѣдствіе этого затруднялось въ средствахъ для платежа налоговъ.

б) Земскіе сборы и расходы.

(Прилагаются три вѣдомости).

По утвержденнымъ губернскимъ и уѣздными земскими собраниями смѣтамъ на 1887 годъ опредѣлены расходы на слѣдующіе предметы :

	По уѣзднымъ смѣтамъ.		По губернской смѣтѣ.		ИТОГО.	
	Рубли.	К.	Рубли.	К.	Рубли.	К.
На содержаніе мѣстнаго гражданскаго управленія . . .	19.083	55	4.700	—	23.783	55
— мировыя по крестьянскимъ дѣламъ учрежденія . . .	33.602	21	7.780	—	41.382	21
— судебныя мировыя учрежденія	186.216	18	—	—	186.216	18
— содержаніе земскаго управленія	108.160	44	33.051	25	141.211	69
На отбываніе повинностей:						
Подводной	170.650	—	—	—	170.650	—
Дорожной	4.450	—	89.912	61	94.362	61
Постоянной	4.485	70	—	—	4.485	70
На народное здравіе	171.630	87	151.926	52	323.557	39
— общественное призрѣніе	2.540	40	172.493	46	175.033	86
— народное образованіе	185.760	—	96.727	35	282.487	35
— разные расходы	96.336	12	51.825	—	148.161	12
— непредвидѣнныя надобности	28.031	89	12.168	—	40.199	89
Всего	1.010.947	36	620.584	19	1.631.531	55

Въ томъ числѣ :

		Сумма налога.		%
		Рубли.	Коп.	
1) По уѣзднымъ смѣтамъ	Обязательныя	428.009	9	62
	Необязательныя	582.938	27	
	Итого	1.010.947	36	
2) По губернской смѣтѣ	Обязательныя	309.731	19	38
	Необязательныя	310.853	—	
	Итого	620.584	19	
Всего		1.631.531	55	100

Для покрытія назначенныхъ по смѣтамъ потребностей по раскладкамъ опредѣлено ко взысканію налога земскихъ сборовъ съ слѣдующихъ предметовъ :

		СУММА.		%
		Рубли.	Коп.	
1) Съ земель	Уѣзднаго сбора	642.840	26	54
	Губернскаго сбора	241.021	14	
	Итого	883.861	40	
2) Съ недвижимыхъ имуществъ въ городахъ и уѣздахъ	Уѣзднаго сбора	146.921	92	20
	Губернскаго сбора	168.882	30	
	Итого	315.804	22	

		СУММА.		%
		Рубл.	Коп.	
3) Съ торговыхъ доку- ментовъ	{ Уѣднаго сбора. Губернск. сбора.	67.204	65	
		89.825	—	
Итого		157.029	65	10
4) Доходы отъ разныхъ статей	{ Уѣднаго сбора. Губернск. сбора.	130.651	60	
		120.831	—	
		23.929	50	
Зачета остатковъ уѣднаго сбора				
Итого		275.412	10	16
Всего		1.632.107	37	100

А за причисленіями и исключеніями, вслѣдствіе происшедшихъ перемѣнъ, въ 1887 году ожидалось къ поступленію земскихъ сборовъ (кромя доходовъ уѣднаго сбора отъ разныхъ статей по ананьевскому уѣзду, свѣдѣнія о которыхъ не доставлены мѣстной уѣдной земской управой):

а) недоимки	783.064 р. 99 ³ / ₄ к.
б) оклада	1.656.772 » 46 ³ / ₄ »
Итого	2.439.837 р. 46 ¹ / ₂ к.

Въ этотъ счетъ поступило:

Недоимки	459.172 р. 56 к.
Оклада	1.258.421 » 6 ¹ / ₂ »
Итого	1.717.593 р. 62 ¹ / ₂ к.

Затѣмъ осталось на 1888 годъ:

Недоимки	323.892 р. 43 ³ / ₄ к.
Оклада	398.351 » 40 ¹ / ₄ »
Итого	722.243 р. 84 к.

Поступившихъ земскихъ платежей было недостаточно на покрытие смѣтныхъ расходовъ отчетнаго года; по сему земскія управы, на основаніи уполномочій земскихъ собраній, дѣлали займы изъ запасныхъ и другихъ земскихъ капиталовъ, а также и въ государственномъ банкѣ за 5% годовыхъ; въ послѣднемъ сдѣланъ былъ заемъ въ суммѣ 323.600 руб., но къ 1 января 1888 года осталось неуплаченнаго долга только 732 р. Земства херсонской губерніи имѣютъ запаснаго капитала: губернское—493.723 руб., а уѣдныя—282.660 руб., изъ нихъ налицо въ процентныхъ бумагахъ состоитъ 115.900 руб., въ числѣ коихъ: губернскаго—109.800 руб. и уѣднаго—6.100 руб.; остальная-же сумма находится въ долгахъ на губернскомъ и уѣдномъ земскихъ сборахъ, а частью въ ссудахъ на сельскихъ обществахъ для покупки земель, постройки школъ и на ссудо-сберегательныхъ товариществахъ.

в) Городскіе доходы и расходы.

(Прилагаются двѣ вѣдомости).

Общая сумма городскихъ доходовъ въ губерніи, безъ г.г. Одессы и Николаева, какъ видно изъ прилагаемой вѣдомости, въ отчетномъ году простиралась до 1.059.344 р. 55 к., т.-е. болѣе на 96.013 р. 3³/₄ к. противъ 1886 года, въ которомъ таковыхъ было 963.331 р. 51¹/₄ к., а расходовъ произведено на сумму 1.025.172 р. 67¹/₄ к., тоже болѣе на 101.168 р. 4 к. противъ 1886 года, въ которомъ было израсходовано 924.004 р. 63¹/₄ к. Такимъ образомъ, въ общемъ сумма городскихъ доходовъ въ 1887 г. превышала сумму расходовъ на 34.171 р. 87¹/₄ коп.

Въ частности, *доходы* въ 1887 году, сравнительно съ предшествовавшемъ годомъ, увеличились въ 9-ти городахъ: Ананьевъ, Бобринцъ, Вознесенскъ, Новомиргородъ, Ольвiополъ, Григорiополъ, Тирасполъ, Очаковъ и Маякахъ, и въ 3-хъ посадахъ: Новой-Прагъ, Березнеговатомъ и Висунскъ; въ остальныхъ-же городахъ они уменьшились. Какъ увеличеніе, такъ и уменьшеніе городскихъ доходовъ произошло, главнымъ образомъ, по налогу съ недвижимыхъ имуществъ и оброчныхъ статей.

Затѣмъ, *расходы* противъ 1886 года увеличились въ 7-ми городахъ: Ананьевъ, Григорiополъ, Бобринцъ, Вознесенскъ, Новомиргородъ, Очаковъ и Маякахъ и въ посадахъ: Новой-Прагъ, Богоявленскъ и Покровскъ, а въ городахъ: Херсонъ, Бериславъ, Елисаветградъ, Александрiя, Новогеоргiевскъ и въ посадахъ Березнеговатомъ и Висунскъ—уменьшились; въ остальныхъ-же городахъ: Овидiополъ, Тирасполъ, Дубоссарахъ, Ольвiополъ и въ посадахъ Воскресенскъ и Калиновкѣ—измѣненій не произошло.

Что-же касается *передержекъ*, то таковыя имѣли мѣсто въ городахъ: Херсонъ, Овидiополъ, Новомиргородъ, Новогеоргiевскъ и въ посадахъ: Богоявленскъ и Покровскъ, которыми израсходовано въ 1887 году болѣе полученной суммы доходовъ этого года. Въ остальныхъ-же городахъ сумма доходовъ превышала расходы, за исключеніемъ Бобринца и Маякъ и посадовъ Воскресенска и Калиновки, въ которыхъ доходы были равны расходамъ.

Въ суммѣ 1.059.344 р. 55 к. городскихъ доходовъ заключалось:

а) Чрезвычайныхъ доходовъ (пособій, прибылей отъ городскихъ банковъ и капиталовъ)	232.044 р.	3 ³ / ₄ к.
Въ 1886 году	242.156 "	1 ¹ / ₂ "
б) Поступленій недоимокъ	110.431 "	12 ¹ / ₄ "
Въ 1886 году	92.212 "	48 ³ / ₄ "
в) Доходовъ смѣтныхъ обыкновенныхъ	716.869 "	39 "
Въ 1886 году	628.963 "	1 "

г) Акцизные сборы.

Въ теченіи 1887 года въ губерніи, включая г.г. Одессу и Николаевъ, акцизныхъ сборовъ поступило:

	Въ 1887 году.		Въ 1886 году.	
	Рубли.	Коп.	Рубли.	Коп.
<i>А. Питейнаго дохода :</i>				
Акциза съ вина и спирта, пиво- и медоваренія, за бандероли на прессованныя дрожжи и водочныя издѣлія	6.705.520	64	5.673.673	89
Патентнаго сбора	567.258	—	575.674	75
Высканій за нарушеніе устава о питейномъ сборѣ	20.537	78	17.451	72
Итого	7.293.316	42	6.266.800	36
Болѣе на 1.026.516 р. 6 к. противъ 1886 года.				
<i>Б. Табачнаго дохода :</i>				
Акциза съ табаку	685.805	97	639.672	9
Патентнаго сбора	76.630	68	78.156	43
Итого	762.436	65	717.828	52
Болѣе на 44.608 р. 13 к. противъ 1886 года.				
А всего акцизнаго сбора по губерніи	8.055.753	7	6.984.628	88
Болѣе на 1.071.124 р. 19 к. противъ 1886 года.				

д) Натуральная повинности.

**Дорожная повин-
ность.**

Дороги и сооружеія, находящіяся на нихъ, состоятъ въ вѣдѣніи земства и содержатся на прежнемъ основаніи: почтовые, военные и нѣкоторыя транзитныя, съ сооружеіями на нихъ—на денежный сборъ губернскаго земства, а остальные—на счетъ уѣздныхъ земствъ смѣшанной повинностью: сооружеія отнесены на денежные средства, а полотно дороги исправляется натуральною повинностью, съ вознагражденіемъ отъ земства.

На исправленіе полотна дорогъ и постройку дорожныхъ сооружеій въ 1887 году назначалось:

Губернскимъ земствомъ	89.912 р. 61 к.
Уѣздными земствами	4.450 " — "
Итого	94.362 р. 61 к.

Менѣе на 27.832 р. 3 к. противъ 1886 года, въ которомъ на этотъ предметъ назначалось 122.194 р. 64 к.

Озабочиваясь объ удобствахъ транзита и объ улучшеніи путей сообщенія въ губерніи, губернское земство, какъ это было объяснено въ отчетахъ за предшествовавшіе годы, еще въ 1883 году возбудило ходатайство предъ правительствомъ, между прочимъ, о шоссированіи подъѣздовъ къ нѣкоторымъ желѣзнодорожнымъ станціямъ. Ходатайство земства правительствомъ принято и въ 1886 году было приступлено къ нѣкоторымъ работамъ, которыя и выполнены въ томъ-же году, а въ отчетномъ 1887 году предполагалось приступить къ работамъ по шоссированію подъѣзда отъ м. Новоукраинки до желѣзно-дорожной станціи того-же названія, и на расходы по этому предмету губернскимъ земствомъ внесено въ смѣту 47.000 р., но къ работамъ приступлено не было, по независѣвшимъ отъ земства причинамъ.

**Подводная повин-
ность.**

Подводная повинность въ губерніи исполняется натурою отъ обывателей за денежное вознагражденіе; для разъѣздовъ же должностныхъ лицъ и пересылки корреспонденціи въ уѣздахъ содержались земскіе почтовые пункты, на содержаніе которыхъ въ 1887 году было ассигновано уѣздными земствами:

По уѣздамъ:

Херсонскому	41.500 руб.
Александрійскому	30.500 "
Ананьевскому	19.700 "
Елисаветградскому	36.000 "
Одесскому	24.200 "
Тираспольскому	16.000 "



Итого 167.900 руб.

Болѣе противъ 1886 года на 498 руб.

(Въ 1886 году 167.402 р.)

Безплатными разъѣздами на лошадяхъ земскихъ почтъ пользовались судебные слѣдователи, чины полиціи, земскій медицинскій персоналъ, земскіе страховые агенты и, на основаніи особыхъ постановленій земскихъ собраній, директоръ и инспекторы народныхъ училищъ.

Кромѣ того, за прогоны и контрмарки въ теченіи года отпу-
щено обывательскихъ подводъ:

По уѣздамъ:

Херсонскому	1.030	подводъ.
Александрійскому	730	»
Ананьевскому	823	»
Елисаветградскому	2.202	»
Одесскому	3.066	»
Тираспольскому	1.433	»

Итого 9.284 подводы.

Земскихъ почтовыхъ станцій въ губерніи въ отчетномъ году
было 236 и на нихъ 1236 лошадей, которые распредѣлялись:

По уѣздамъ:

	Число стан- цій.	Число лоша- дей.
Херсонскому	54	363
Александрійскому	38	199
Ананьевскому	28	143
Елисаветградскому	54	255
Одесскому	27	139
Тираспольскому	35	137

Итого 236 ст. 1236 л.

Причемъ за пересылку частной корреспонденціи по земскимъ
почтамъ въ теченіи года получено сбора 1295 р. 53 к.

Казенныхъ-же почтовыхъ станцій было 69 и на нихъ 553 ло-
шади. Свѣдѣнія о почтовой и телеграфной корреспонденціяхъ помѣ-
щены ниже, въ отдѣлѣ III. (Общественное благоустройство и благо-
чиніе).

**Квартирная по-
винность.**

Въ теченіи 1887 года въ губерніи, безъ г.г. Одессы и Нико-
лаева, было расквартировано военныхъ чиновъ 12.378 человекъ и
при нихъ 5.209 лошадей въ слѣдующихъ пунктахъ: въ г. Херсонѣ
и въ м. Кривомъ Рогѣ, херсонскаго уѣзда; въ г.г. Елисаветградѣ,
Новомиргородѣ, Вознесенскѣ и въ с. Большой-Вискѣ, елисаветград-
скаго уѣзда; въ г.г. Тирасполѣ, Григоріополѣ и Дубоссарахъ и въ
с. Парканахъ, тираспольскаго уѣзда; въ г. Очаковѣ, одесскаго уѣзда;
въ г. Ананьевѣ, Александріи и Новогеоргіевскѣ и въ пос. Новой-
Прагѣ, александрійскаго уѣзда, а также въ нѣкоторыхъ пунктахъ
находились временно войска въ лагерное время и во время травя-
наго довольствія лошадей.

Кромѣ того, ремонтныхъ депо: въ александрійскомъ уѣздѣ—
три и въ ананьевскомъ—одно.

На квартирное довольствіе этихъ войскъ губернскимъ распоря-
дительнымъ комитетомъ израсходовано изъ казенныхъ суммъ (не счи-
тая платы за отопленіе и топливо для варки пищи) 45.725 р. 79 к.,
которые распредѣлялись:

По уѣздамъ:

Херсонскому	13.010	р. 80 к.
Александрійскому	5.990	» — »
Елисаветградскому	16.190	» 50 »
Ананьевскому	410	» 40 »
Тираспольскому	8.108	» 64 »
Одесскому	2.015	» 45 »

Итого 45.725 р. 79 к.

Сверхъ того, на наемъ квартиръ для штабовъ
и управленій войскъ 66.205 р. 50 к.

А всего 111.931 р. 29 к.

Болѣе противъ расхода предшествовавшаго года на 5089 руб. 54 коп. (Въ 1886 г.—106.841 руб. 75 коп.)

Изъ вышеозначенной суммы 111.931 руб. 29 к. получено:

Городскимъ населеніемъ	91.970 р. 94 к.
Сельскимъ "	1.996 р. 35 к.

На квартирное-же довольствіе войскъ по г. г. Одессѣ и Николаеву, наемъ помѣщеній для штабныхъ управленій, а также на отопленіе и освѣщеніе израсходовано 351.782 р. 26 к., въ томъ числѣ:

По г. Одессѣ	301.634 р. 41 к.
— " Николаеву	50.147 " 85 "

Арестантская повинность.

Повинность эта отбывалась населеніемъ натурою, по очередному наряду, а для лицъ, подвергаемыхъ аресту по приговорамъ мировыхъ судей, учреждены на счетъ земства арестныя помѣщенія.

Въ отбываніе арестантской повинности въ отчетномъ году въ губерніи препровождалось 27.140 арестантовъ (въ 1886 г. было препровождено 28.752 арестанта), за что земствомъ выдано вознагражденія населенію 4787 р 6 к. (Въ 1886 г.—5249 р. 62 к.)

Свѣдѣнія о числѣ содержащихся въ мѣстахъ заключенія арестантовъ показаны ниже, въ III отдѣлѣ.

На содержаніе арестныхъ помѣщеній были сдѣланы слѣдующія ассигнованія:

<i>Уѣздными земствами:</i>	Въ 1887 г.	Въ 1886 г.
Херсонскимъ	7.339 р. — к.	7.207 р. — к.
Александрійскимъ	4.078 " 58½ "	4.758 " 61 "
Елисаветградскимъ	8.000 " — "	9.500 " — "
Ананьевскимъ	3.200 " — "	3.200 " — "
Одесскимъ	2.206 " — "	2.611 " — "
Тираспольскимъ	1 850 " — "	4.200 " — "
Итого	26.673 р. 58½ к.	31.476 р. 61 к.

Повинность по истребленію вредныхъ животныхъ и насѣкомыхъ.

Истребленіе вредныхъ животныхъ и насѣкомыхъ въ губерніи въ отчетномъ году производилось населеніемъ, на прежнемъ основаніи, натуральною повинностью за вознагражденіе изъ спеціальнаго сбора. Кроме того, истребленіе сусликовъ (овражки) производилось сѣрнистымъ углеродомъ.

Изъ вредныхъ животныхъ и насѣкомыхъ въ 1887 году, какъ объяснено выше, въ отдѣлѣ объ урожаѣ, появлялись: *овражки* (суслики), *саранча*, *прусы*, *хлѣбный жукъ*, *жукъ доломосикъ*, *тессенская муха* и *цусеница*; но, благодаря своевременно принятымъ мѣрамъ къ ихъ истребленію, угрожавшій отъ нихъ вредъ хлѣбамъ былъ устраненъ. Такъ, на примѣръ, суслики (овражки) появились съ весны въ большомъ числѣ во всѣхъ уѣздахъ губерніи, и хотя съ начала весны населеніе не охотно принималось ихъ истреблять, но затѣмъ дальнѣйшее размноженіе ихъ было предотвращено энергическими мѣрами, принятыми со стороны земства и администраціи, такъ что къ 15 мая было представлено къ учету 3 166.802 овражка. Принимая же во вниманіе, что до этого времени, независимо отъ уничтоженія овражковъ натуральною повинностью, они истреблялись сѣрнистымъ углеродомъ, который отпускался земствомъ для означенной цѣли бесплатно, и котораго было израсходовано 372 пуда, а такъ какъ однимъ фунтомъ углерода можно отравить до 200 норокъ, то, считая въ каждой норкѣ по два овражка, посредствомъ углерода ихъ также истреблено въ количествѣ свыше 5.000.000 штукъ.

Саранча, отродившаяся въ одесскомъ и херсонскомъ уѣздахъ, также была уничтожена, какъ равно и другія насѣкомыя, выше перечисленныя. Но этого нельзя сказать въ отношеніи *пруса*, мѣстнаго насѣкомаго, который въ нѣкоторыхъ мѣстностяхъ не могъ быть своевременно истребленъ, какъ окрылившійся и вслѣдствіе этого появленіе его представляется неизбежнымъ.

Количество истребленныхъ въ 1887 году овражковъ и сумма вознагражденія, произведеннаго земствомъ за ихъ истребленіе, какъ равно и сумма расхода на истребленіе вредныхъ животныхъ и насѣкомыхъ представляются въ слѣдующей таблицѣ:

	Овражки (суслики)				Саранча, прусъ, жуиъ и проч.		ВСЕГО.		
	Число истребленныхъ овражковъ	Сумма вознагражденія		Стоимость израсходованнаго углерода		Сумма вознагражденія.			
		Рубли.	Коп.	Руб.	К.	Руб.	К.	Рубли.	Коп.
ПО УѢЗДАМЪ:									
Херсонскому	879.435	3.773	91	616	10	1.137	86	5.527	87
Одесскому	157.531	670	59 ¹ / ₄	348	89	1.218	32	2.237	80 ¹ / ₄
Тираспольскому	218.754	765	52	158	79	—	—	924	31
Елисаветградскому	837.668	3.196	54 ³ / ₄	2.451	75	—	—	5.648	29 ³ / ₄
Александрійскому	860.700	3.272	43 ³ / ₄	1.613	79	—	—	4.886	22 ³ / ₄
Ананьевскому	212.714	815	67 ¹ / ₄	360	—	—	—	1.175	67 ¹ / ₄
Кромѣ того, плата рабочимъ и надсмотрщикамъ и другіе расходы	—	—	—	773	83	—	—	773	83
Итого	3.166.802	12.494	68	6.323	15	2.356	18	21.174	1
А въ 1886 году	7.956.631	105.787	79	—	—	776	35	106.994	30

Овражковая повинность въ отчетномъ году исполнялась на счетъ губернскаго земства, а съ 1888 года, согласно постановленію губернскаго земскаго собранія, переходитъ въ вѣдѣніе уѣздныхъ земствъ; причемъ долгъ земской кассѣ въ суммѣ до 120.000 руб., употребленныхъ на овражковую повинность, тѣмъ-же собраніемъ определено пополнить изъ раскладки овражковаго сбора въ теченіи двухъ лѣтъ, по равной части, и въ виду этого, утверждена раскладка губернской управы на 60.000 руб. для взысканія этой суммы въ 1888 году.

Въ мартѣ 1887 года, въ г. Одессѣ, состоялся VII областной энтомологическій съѣздъ представителей земствъ южныхъ губерній, на которомъ обсуждались вопросы о вредныхъ насѣкомыхъ вообще и о мѣрахъ борьбы съ ними и овражками.

е) *Воинская повинность.*

(Прилагается вѣдомость).

Привывъ новобранцевъ въ 1887 году въ губерніи, включая г.г. Одессу и Николаевъ, исполненъ вполне удовлетворительно. Достигшихъ призывнаго возраста считалось 16.957 человекъ, за исключеніемъ изъ нихъ 282 лицъ, вынутаю жеребія подлежало 16.675 человекъ, а по разверсткѣ назначено съ губерніи на службу 4921 человекъ, въ число коихъ принято 4913, зачтено квитанцій 5 и осталось въ недоборѣ — 3 человека — караимовъ по г. Николаеву, такъ какъ изъ 5-ти лицъ этого исповѣданія, подлежавшихъ вынутаю жеребія, одному предоставлена отсрочка для окончанія образованія, двумъ — по другимъ причинамъ, одинъ забракованъ и одинъ посланъ на испытаніе.

Въ общемъ числѣ лицъ, подлежащихъ вынутаю жеребію, заключалось: льготныхъ перваго разряда—3456, втораго—3329 и третьяго—1069. Отсрочекъ дано: по имущественному положенію—1, для окончанія образованія—82 и для поступленія въ духовное званіе—2. Освобождено: по недостаточному росту—29, по болѣзнямъ и тѣлеснымъ недостаткамъ—988, вслѣдствіе одновременнаго призыва къ жеребію двухъ родныхъ братьевъ (по 50 ст. уст.)—18, вслѣдствіе мѣны нумеровъ жеребія (по той-же ст. устава)—1 и по неспособности къ строевой службѣ (по 58 ст. уст.)—1. Относительно роста нельзя не обратить вниманія на то, что нормальной мѣры, въ 34½ вершка, принято лишь 58 человекъ, остальные всѣ были выше этой мѣры, такъ, на примѣръ, пришлось на росты: въ 3 вершка—363, въ 4 вершка—976, въ 5 вершковъ—1495, въ 6 вершковъ—1206, въ 7 вершковъ—594, въ 8 вершковъ—157, въ 9 вершковъ—22, въ 10 вершковъ—1 и въ 11 вершковъ—1 и безъ роста, зачисленныхъ въ запасъ, по 63 и 64 ст. уст.,—40. Не явилось къ призыву—311 человекъ. Въ числѣ подлежащихъ назначенію на службу заключалось: женатыхъ—744 и грамотныхъ—1213 человекъ.

По сословіямъ, контингентъ новобранцевъ представлялъ: дворянъ—45, служащихъ чиновниковъ—4, почетныхъ гражданъ—21, другихъ лицъ, изъ незаписанныхъ въ ревизію сословій—99, купцовъ—10, мѣщанъ и цеховыхъ—1283, крестьянъ разныхъ наименованій—3109, прочихъ лицъ, внесенихъ въ ревизскія сказки—326 и не принадлежащихъ ни къ какому обществу—16.

По національностямъ, самый большой процентъ составляли русскіе—3546 (72,4%), затѣмъ евреи—510 (10,3%), молдоване—440 (9%), нѣмцы—306 (6,3%), болгары—76 (1,5%), поляки—24 (0,5%), цыгане—10 (0,3%) и армяне—1.

По вѣроисповѣданіямъ: православныхъ и единовѣрцевъ—4052, евреевъ—510, католиковъ—156, лютеранъ—152, раскольниковъ—22, менонитовъ—11, реформатовъ—9 и армяно-григоріанъ—1.


Жалобъ письменныхъ и словесныхъ поступило 915, изъ нихъ на неправильности въ призывныхъ спискахъ—94, по назначенію льготъ—601, по опредѣленію возраста по наружному виду—36 и по опредѣленію годности къ военной службѣ—184. Изъ числа этихъ жалобъ признано уважительными по призыву—320.

На расходы по призыву издержано 34.084 р. 41 к., въ томъ числѣ изъ казны: на путевое и квартирное довольствіе военныхъ членовъ присутствій, медиковъ и приѣмщиковъ—1895 р. 43½ к., на канцелярскіе и прочіе расходы—4361 р. 70 к., на отправленіе призванныхъ для переосвидѣтельствванія и въ лечебныя заведенія для испытанія—184 р. 28½ коп., и на заготовленіе предметовъ для измѣренія роста и изслѣдованія здоровья—11 р., а изъ земскихъ суммъ: на путевое и квартирное довольствіе предсѣдателей и членовъ присутствій—4790 р. 90 к., на канцелярскіе и прочіе расходы—19387 р. 9 к., на наемъ помѣщеній для присутствій, отопленіе ихъ и освѣщеніе—2954 р. и на особыя надобности во время призыва по г. Одессѣ—500 руб.

Къ 1 февраля 1888 года подлежащихъ, по вынутаю жребію, поступленію на службу и неявившихся къ освидѣтельствуванію осталось 283 человека, т. е. менѣ неявившихся къ 1 февраля 1887 г. на 17 человекъ, при чемъ неявившіеся распредѣлялись:

ПО УѢЗДАМЪ.		Христі- анъ	Евреевъ.	Итого.
Херсонскому		16	9	25
Одесскому		38	1	39
Тираспольскому		25	1	26
Ананьевскому		31	—	31
Елисаветградскому		37	15	52
Александрійскому		33	—	32
Итого . .		180	26	206
Осово по городамъ:				
Одессѣ		21	20	41
Николаеву		36	—	36
Итого . .		57	20	77
А всего по губерніи . .		237	46	283

Такимъ образомъ, за исключеніемъ лицъ, числившихся въ спискахъ А и Б, изъ числа всѣхъ, вынимавшихъ жребій 15 004 христіанъ не явилось 237, а изъ 1.671 евреевъ — 46 человекъ.



III. Общественное благоустройство и благочиніе.

а) Пути сообщенія.

Водяные и сухопутные пути сообщенія и телеграфы. Главными естественными водяными путями сообщенія губерніи служатъ рѣки *Днѣпръ*, *Днѣстръ* и *Бугъ*, протекающія первыя двѣ по восточной и западной границамъ губерніи, а послѣдняя внутри территоріи; изъ нихъ Днѣпръ судоходенъ отъ низовьевъ до кол. Кичкась (екатеринославской губерніи), Днѣстръ — на протяженіи всей омываемой имъ границы губерніи (320 верстъ) и Бугъ — до г. Вознесенска.

Жельзныя дороги пролегаютъ чрезъ всѣ уѣзды губерніи на протяженіи: а) общества *юю-западныхъ дорогъ* — 476 верстъ (отъ г. Одессы до ст. Бирзула — 175 верстъ, отъ ст. Раздѣльной до р. Днѣстра — 53 версты и отъ Балты до г. Елисаветграда — 248 верстъ), б) *харьково-николаевская дорога* — 348 верстъ 350 саж., в) *фастовская* — около 35 верстъ, отъ ст. Знаменки до границы губерніи, и г) *екатерининская дорога*, съ саксаганской вѣтвью — 74 версты 710 саж.

Почтовые дороги, въ составѣ 24 трактовъ, пролегаютъ на протяженіи 1367½ верстъ. *Губернскія* (травзитныя) *дороги* — на протяженіи 966½ верстъ.

Телеграфныя линіи (правительственныхъ), пролегающихъ по грунтовымъ дорогамъ — 1257½, верстъ и на нихъ телеграфныхъ проводовъ (провода) — 4599¼, версты. Въ этомъ послѣднемъ числѣ заключаются правительственные телеграфные провода, подвѣшанные къ линіямъ жельзно-дорожныхъ телеграфовъ и частныхъ компаній на протяженіи 663 верстъ.

Почтово-телеграфныя учрежденія и сборы. Въ теченіи 1887 года въ губерніи существовали слѣдующія почтово-телеграфныя учрежденія: а) съ приѣмомъ корреспонденціи: почтово телеграфныхъ конторъ — 15, отдѣленій — 8, телеграфныхъ станцій — 4, почтовыхъ конторъ — 1, почтовыхъ отдѣленій — 4, почтовыхъ станцій — 28, и б) безъ приѣма корреспонденціи: телеграфныхъ станцій (контрольных) — 1 и почтовыхъ станцій — 69.

Въ теченіи года получено сбора за пересылку корреспонденціи: почтовой — 252.170 р. (Въ 1886 г. — 236.000 р.) и телеграфной — 177.698 р. (Въ 1886 г. — 456.704 р.).

б) Казенныя и общественныя зданія.

Казенныя зданія. Въ вѣдѣніи строительнаго отдѣленія херсонскаго губернскаго правленія находятся слѣдующія казенныя зданія: 1) въ г. Херсонѣ — зданія, занимаемыя: а) канцелярією губернатора, губернскимъ по крестьянскимъ дѣламъ присутствіемъ, губернскимъ правленіемъ, архивомъ и губернской типографією; б) казенною палатою и губернскимъ казначействомъ; в) исправительнымъ арестантскимъ № 1 отдѣленіемъ; г) таковымъ-же отдѣленіемъ № 2, и д) тюремнымъ замкомъ; 2) въ уѣздныхъ городахъ — тюремные замки въ Елисаветградѣ (старый), Александріи, Ананьевѣ и Тирасполѣ, а также въ уѣздахъ зданія нѣкоторыхъ почтовыхъ станцій.

На ремонтныя исправленія и строительныя работы въ названныхъ зданіяхъ въ теченіи отчетнаго года израсходовано 28.554 р. 8 к., въ томъ числѣ въ зданіяхъ, занимаемыхъ: канцелярією губернатора и проч. — 704 р. 25 к., исправительнымъ № 1 отдѣленіемъ — 4.639 р. 56 к. и № 2 — 3.090 р. 11 к. и тюремными замками: херсонскимъ — 3.119 р. 86 к., ананьевскимъ — 350 р., тирасполь-

скимъ—7.377 р. 40 к., александрійскимъ—300 р. 95 к. и елисаветградскимъ (старымъ)—5.264 р. 91 к. и почтовыми станціями: дофиновской—27 р. 4 к., чемерлѣвской—1 450 р., ольговской—700 р., гавриловской—780 р. и бѣлозерской—750 р.

Независимо отъ вышепоименованныхъ казенныхъ зданій, въ губерніи находятся зданія, принадлежащія почтовому, учебному, военному, духовному и другимъ вѣдомствамъ.

Земскія зданія.

Херсонскому губернскому земству принадлежатъ зданія, занимаемыя: а) богоугодными заведеніями, б) сельско-хозяйственнымъ училищемъ, в) женскимъ отдѣленіемъ сиротскаго дома, г) окружнымъ судомъ (всѣ эти зданія находятся въ г. Херсонѣ) и д) богадѣльней въ м. Новоукраинкѣ, елисаветградскаго уѣзда, а также зданія при переправахъ чрезъ рѣки: *Бугъ* и *Инуль*—въ г. Николаевѣ, *Бугъ*—въ г. Вознесенскѣ, *Днѣпръ*—въ г. Бериславѣ и *Инулецъ* въ с. Дарьевкѣ, херсонскаго уѣзда.

На ремонтъ этихъ зданій, кромѣ зданія, занимаемаго окружнымъ судомъ, ремонтируемаго на счетъ городскихъ суммъ, въ отчетномъ году израсходовано 14.513 руб.

Уѣзднымъ-же земствамъ въ губерніи принадлежатъ слѣдующія зданія:

Херсонскому: въ г. *Херсонъ*—зданіе, въ коемъ помѣщаются: уѣздная земская управа, уѣздное по крестьянскимъ дѣламъ присутствіе, съѣздъ мировыхъ судей и помѣщеніе для арестуемыхъ по приговорамъ мировыхъ судей; въ г. *Николаевѣ*, *Бериславѣ* и въ пос. *Березнеговатомъ*—арестныя помѣщенія, а также зданія земскихъ больницъ: въ г. *Бериславѣ*, въ м. *м. Балацкомъ*, *Новомъ-Бугѣ*, *Новой-Одессѣ*, *Станиславѣ*, *Архангельскомъ*, *Камяктѣ*, *Качкаровкѣ* и въ кол. *Большомъ Нагартавѣ*.

Елисаветградскому—зданія, занимаемыя въ г. *Елисаветградѣ*: а) земскимъ реальнымъ училищемъ, б) земской лечебницей и в) арестнымъ помѣщеніемъ; въ г. *Бобринцѣ*: а) земской лечебницей и б) арестнымъ помѣщеніемъ; въ г. *Вознесенскѣ*: а) земской лечебницей, б) арестнымъ помѣщеніемъ и в) караульный домъ при Вознесенско-Кантакузовской переправѣ; въ г. *Новомиргородѣ*: а) арестнымъ помѣщеніемъ и б) камерою мирового судьи и въ м. *Новоукраинкѣ*—арестнымъ помѣщеніемъ.

Александрійскому—въ г. *Александріи*—зданія, занимаемыя: а) земскою управою, съѣздомъ судей и уѣзднымъ по воинской повинности присутствіемъ, б) земской больницей и в) земскою аптекой.

Ананьевскому—въ г. *Ананьевѣ*—зданія въ которыхъ помѣщаются: а) земская управа и съѣздъ мировыхъ судей, б) классическая гимназія и в) земская больница и въ м. *Мостовомъ*—зданіе земской больницы.

Тираспольскому—зданія, занимаемыя, въ г. *Тирасполѣ*: а) арестнымъ помѣщеніемъ и б) земскою больницей, въ г. *Дубоссарахъ* и въ м. *Петровъ-Ровкѣ*—земскими больницами.

Одесскому—въ г. *Одессѣ* зданіе, въ которомъ помѣщаются уѣздныя учрежденія, содержимыя на счетъ земства; въ г. *Маякѣ*: а) земская больница и б) арестное помѣщеніе и въ м. *Нечаянномъ*—земская больница.

На ремонтныя исправленія и приспособленія въ вышепоименованныхъ зданіяхъ въ 1887 году израсходовано уѣздными земствами:

Херсонскимъ	6.888 р. 27 к.
Елисаветградскимъ	2.435 » 91 »
Александрійскимъ	1.422 » 29 »
Ананьевскимъ	2.062 » 6 »
Тираспольскимъ	1.827 » 91 »
Одесскимъ	1.186 » 12 »
Итого	15.822 р. 56 к.

Городскія общественныя зданія.

Городскимъ обществамъ въ губерніи принадлежатъ нижеслѣдующія зданія:

Г. Херсону—зданія, занимаемыя: а) реальнымъ училищемъ, б) женскою гимназіею, в) мореходными классами, г) городскимъ полицейскимъ управленіемъ и пожарной командой, д) 3-й и е) 4-й полицейскими частями, ж) бесплатной лечебницей и з) зданіе городского театра. Кромѣ того, зданія бывшихъ морскихъ казармъ и канатнаго завода, занимаемыя войсками, четыре зданія для народныхъ училищъ, каменные и деревянные лавки, скотобойни и полицейскія будки.

Независимо отъ этого, находятся: ночлежный пріютъ, принадлежащій мѣстному благотворительному обществу, домъ попечительства дѣтскихъ пріютовъ, зданія еврейской больницы и «талмудторы», съ ремесленными классами, принадлежащія еврейскому обществу.

Г. Бериславу—зданія, занимаемыя: а) городскою и мѣщанскою управами и библіотекою, б) женскимъ народнымъ училищемъ, в) приходскимъ 2-хъ класснымъ училищемъ и г) домъ для помѣщенія больныхъ заразными болѣзнями.

Г. Елисаветраду—зданія, занимаемыя: а) городскими присутственными мѣстами и пожарной командой б) женскою гимназіею, в) мужескою гимназіею, г) дѣтскимъ пріютомъ, д) управленіемъ уѣзднаго воинскаго начальника и нижними чинами, е) городскою больницею, ж) городскою богадѣльней, з) городскимъ народнымъ училищемъ, и) куцковскимъ народнымъ училищемъ, и) быковскимъ народнымъ училищемъ, к) ночлежнымъ пріютомъ и л) бѣлорусскимъ драгунскимъ полкомъ. Кромѣ того, десять зданій подъ лавками, домъ для фонарщиковъ, павильонъ на городскомъ бульварѣ, помѣщеніе для городскихъ вѣсовъ и зданіе скотобоенъ.

Г. Бобринцу—зданія, занимаемыя: а) городскою управою, полицейскими и пожарными служителями, пожарнымъ обозомъ и кордегардіею, б) мѣщанскою управою и квартирою пристава, в) городскимъ училищемъ, г) женскою прогимназіею, д) ж) и з) народными училищами, и) лавками и и) городскими вѣсами.

Г. Вознесенску—зданія, занимаемыя: а) городскою управою и квартирою пристава, б) полицейскими и пожарными служителями и кордегардіею, в) мужескою прогимназіею и, кромѣ того, каменные лавки и домъ, занимаемый частнымъ лицомъ.

Г. Новомиргороду—зданія, занимаемыя: а) городскими присутственными мѣстами и пожарнымъ обозомъ, б) городскимъ училищемъ, в) казармы для войскъ и г) ярмарочныя лавки.

Г. Ольвиополю—зданія, занимаемыя: а) городскою управою, общественнымъ банкомъ, городскимъ училищемъ и почтово телеграфною конторою и б) народнымъ училищемъ.

Г. Ананьеву—зданія, занимаемыя: управленіемъ уѣзднаго воинскаго начальника и четыре дома, въ коихъ помѣщаются народныя училища.

Г. Александріи—зданія, въ коихъ помѣщаются: городская управа, канцелярія уѣзднаго воинскаго начальника и нижніе чины.

Г. Новогеоріевску—домъ, гдѣ помѣщается городское управленіе и нѣсколько зданій, занятыхъ войсками.

Г. Тирасполю—зданія, занимаемыя: а) городскими присутственными мѣстами, полицейскимъ управленіемъ, пожарнымъ обозомъ и торговыми лавками, б) городскими народными училищами, и, кромѣ того, казарма для войскъ, домъ, нанимаемый частными лицами и скотобойни.

Г. Григоріополу—пять зданій, изъ коихъ одно занято народнымъ училищемъ, а остальные войсками.

Г. Дубоссарамъ—домъ, занятый городскою управою и квартирою пристава.

Г. Очакову—зданія, занятые: а) городскою управою и полицейскими учрежденіями, и б) городскимъ училищемъ.

Г. Маякамъ—три зданія, въ коихъ помѣщаются—въ двухъ городскія училища и въ одномъ полицейская кордегардія.

На ремонтныя исправленія поименованныхъ выше городскихъ зданій въ теченіи 1887 года израсходовано по городамъ: *Херсону*—4679 р. 92 к. и, кромѣ того, на постройку новыхъ—15392 р. 55 к., *Бериславу*—666 р. 76 к., *Елисаветградъ*—6737 р. 12 к. и, кромѣ того, на постройку новыхъ—40.253 р. 89 к., *Бобринцу*—1923 р. 91 к., *Вознесенску*—134 р. 76 к. и на вновь выстроенныя—22.083 р. 9 к., *Новомиргороду*—1297 р. 53 к., *Ольвiополю*—14 р. 40 к., *Ананьеву*—989 р. 90 к., *Александріи*—1566 р. 20 к., *Новогеоріевску*—1216 р. 84 к., *Тирасполю*—2950 р. 51 к. и, кромѣ того, на постройку свотобоевъ—5308 р. 57 к., *Григоріополу*—761 р. 77 к., *Дубоссарамъ*—587 р. 66 к., *Очакову*—130 р. 47 к., *Овидіополу*—510 р. 1 к. и *Маякамъ*—739 р. 25 к. А всего—24.907 р. 1 к. и на новыя сооруженія—83.038 р. 10 коп.

в) Народная нравственность.

(Прилагается вѣдомость № 5).

Число и распре-
дѣленіе преступ-
леній и осужден-
ныхъ.

По свѣдѣніямъ прокуроровъ херсонскаго, одесскаго и елисаветградскаго окружныхъ судовъ, въ 1887 году въ губерніи, безъ г. г. Одессы и Николаева, по числу 724 преступленій, подсудныхъ общамъ судебнымъ учрежденіямъ, осуждено 839 мужчинъ и 119 женщинъ, а всего 958 человекъ. (Въ 1886 году было осуждено по 695 преступленіямъ муж. 719 и жен. 79, а всего 798 человекъ).

По родамъ преступленийъ осужденные распредѣлялись:

	Число осужденныхъ въ 1887 году	% осужденныхъ.	
		Въ 1887	Въ 1886
<i>По статьямъ уложенія о наказаніяхъ:</i>			
За кражу (ст. 1644—1664)	281	29,8	28,9
— нарушенія общественнаго спокойствія, порядка и ограждающихъ оныя постановленій (ст. 922—992)	86	8,9	9,5
— преступленія и проступки чиновниковъ по особеннымъ родамъ службы (ст. 426—505)	80	8,3	8
— неуваженіе къ присутственнымъ мѣстамъ и чиновникамъ при отправленіи должности (ст. 276—288)	74	7,7	6,14
— нарушенія постановленій, ограждающихъ общественную нравственность (ст. 993—1003)	72	7,5	6,26
— смертоубійство (ст. 1449—1471)	62	6,4	6,7
— нанесеніе увѣчья, ранъ и другихъ поврежденій здоровью (ст. 1477—1496)	56	5,8	7,14
— нарушенія постановленій о воспитаніи юношества (ст. 1049—1053)	36	3,8	1,5
— оскорбленіе чести и цѣломудрія женщинъ, личныя обиды и клевета (ст. 1523—1539)	26	2,7	2
— нарушеніе устава о литейномъ сборѣ	23	2,4	0,75
— грабежъ (ст. 1637—1643)	19	2	6,14
— превышеніе и бездѣйствіе власти (ст. 338—350)	16	1,6	1,75
— взломъ тюремъ, уводъ и побѣгъ находящихся подъ стражею или надзоромъ (ст. 308—317)	15	1,6	1,6
— проступки должностныхъ лицъ при храненіи и управленіи ввѣреннаго имъ на службѣ имущества (ст. 351—360)	14	1,4	0,8
— богохуленіе и порицаніе вѣры (ст. 176—183)	13	1,3	0,8
— святотатство, разрытіе могилъ и ограбленіе мертвыхъ тѣлъ (ст. 219—235)	10	1,04	0,5
— истребленіе и поврежденіе чужаго имущества поджогомъ или другимъ образомъ (ст. 1606—1625)	8	0,8	0,5
— присвоеніе власти и составленіе подложныхъ указовъ и др. бумагъ (ст. 289—302)	7	0,7	0,8
— преступленія и проступки противъ постановленій о воинской повинности	7	0,7	—
— подлогъ по службѣ (ст. 361—365)	6	0,6	0,8
— разбой (ст. 1627—1636)	5	0,5	1,6
— нарушеніе правилъ о путяхъ сообщенія (ст. 1078—1097)	5	0,5	—
— противозаконное задержаніе и заключеніе (ст. 1540—1544)	4	0,4	1,6
— мошенничество (ст. 1665—1676)	4	0,4	0,6
— сопротивленіе распоряженіямъ правительства и неповиновеніе установленнымъ властямъ (ст. 262—275)	3	0,3	1,7
— преступленія и проступки въ сношеніяхъ между начальниками и подчиненными (ст. 392—409)	3	0,3	—
— присвоеніе и утайку чужой собственности (ст. 1677—1685)	2	0,2	0,8
— преступленія противъ брачнаго союза (ст. 1549—1585)	3	0,3	0,6
— преступленія противъ родственнаго союза (ст. 1593—1597)	3	0,3	1
— издѣйство и лихоимство (ст. 372—382)	2	0,2	0,7
— преступленія и проступки противъ постановленій, ограждающихъ народное здравіе (ст. 831—900)	2	0,2	—
— нарушеніе уставовъ торговыхъ (ст. 1169—1345)	2	0,2	0,8
— нарушеніе уставовъ монетныхъ (ст. 556—568)	2	0,2	—
— преступленія и проступки по договорамъ и другимъ обязательствамъ (ст. 1686—1711)	2	0,2	0,5
— оскорбленіе святыхъ и нарушеніе церковнаго благочинія (ст. 210—218)	1	0,1	0,5
— нарушеніе постановленій о казенныхъ лѣсахъ (ст. 822—830)	1	0,1	0,5
— нарушеніе уставовъ почтовыхъ и телеграфныхъ (ст. 1098—1148)	1	0,1	—
— похищеніе бумагъ или вещей изъ присутственныхъ мѣстъ, сорваніе печатей и проч. (ст. 303—307)	1	0,1	0,8

По сословіямъ-же означенное число осужденныхъ распредѣлялось :

<i>Осужденныхъ :</i>	Въ 1887 г.		Въ 1886 г.	
	Число	Процентъ	Число	Процентъ
Дворянъ потомственныхъ	6 или	0,88%	2 или	0,25%
» личныхъ	16 —	1,67%	15 —	1,88%
Почетныхъ гражданъ и купцовъ	9 —	0,94%	6 —	0,75%
Мѣщанъ	271 —	28,39%	207 —	25,94%
Крестьянъ	410 —	42,78%	346 —	43,38%
Военнаго сословія	88 —	9,19%	67 —	8,39%
Другихъ сословій	158 —	16,50%	155 —	19,14%

Изъ числа этихъ осужденныхъ было: недостигшихъ 17-ти лѣтняго возраста—22, отъ 17 до 20 лѣтъ—115, отъ 21 до 30 лѣтъ—308, отъ 31 до 40 лѣтъ—268, отъ 41 до 50 лѣтъ—161, отъ 51 до 60 лѣтъ—60 и свыше 60 лѣтъ—24.

Въ мировыхъ судебныхъ установленіяхъ въ губерніи, включая и г. Николаевъ, въ теченіи отчетнаго года находилось въ производствѣ уголовныхъ дѣлъ :

<i>У мировыхъ судей :</i>	Число дѣлъ	
	Въ 1887 г.	Въ 1886 г.
Оставалось къ началу года	3.491	4.382
Въ теченіи года возникло	30.080	27.467
<i>Изъ нихъ :</i>		
Передано въ другія установленія	1.392	1.858
Рѣшено	29.183	26.500
Осталось нерѣшенныхъ къ концу года	2.996	3.491
<i>Въ мировыхъ сѣздахъ :</i>		
Оставалось къ началу года	593	694
Въ теченіи года возникло	2.840	2.548
<i>Изъ нихъ :</i>		
Прекращено сѣздами и передано въ другія установленія	76	90
Рѣшено	2.728	2.559
Осталось къ концу года нерѣшенныхъ	629	593

Изъ приведенной таблицы видно, что въ отчетномъ году въ мировыхъ судебныхъ установленіяхъ находилось въ производствѣ уголовныхъ дѣлъ болѣе предшествовавшаго года, причемъ къ началу 1888 года осталось нерѣшенныхъ дѣлъ: у мировыхъ судей менѣе на 495, а въ мировыхъ сѣздахъ болѣе на 36 дѣлъ.

Находившіяся въ производствѣ судебно-мировыхъ учреждений уголовныя дѣла распредѣлялись:

По судебно-мировымъ округамъ:

	Остава- лось къ 1887 году.	Въ теченіи 1887 года.			
		Вступило	Передано въ другія уста- новленія и ирекрачено сѣздами.	Рѣшено.	
Херсонскому . . .	У судей . . .	1.491	10.229	549	10.221
	Въ сѣздѣ . . .	383	1.045	21	1.083
Елисаветградскому . . .	У судей . . .	864	7.199	266	6.895
	Въ сѣздѣ . . .	58	657	10	589
Александрійскому . . .	У судей . . .	333	2.934	263	2.692
	Въ сѣздѣ . . .	67	283	8	281
Аванъевскому . . .	У судей . . .	270	3.157	133	3.042
	Въ сѣздѣ . . .	55	257	26	223
Одесскому	У судей . . .	352	2.771	65	2.616
	Въ сѣздѣ . . .	18	313	6	289
Тираспольскому . . .	У судей . . .	181	3.790	116	3.717
	Въ сѣздѣ . . .	12	285	5	263
Итого	У судей . . .	3.491	30.080	1.392	29.183
	Въ сѣздахъ . . .	593	2.840	76	2.728

Такимъ образомъ оказывается, что изъ общей суммы дѣлъ, находившихся въ производствѣ во всѣхъ шести судебно-мировыхъ округахъ, болѣе одной трети части дѣлъ падаетъ на херсонскій округъ, чему отчасти способствуютъ г. г. Херсонъ и Николаевъ, которые даютъ почти половину дѣлъ, возникающихъ въ округѣ.

Приговорами мировыхъ судебныхъ установленій въ теченіи 1887 года было осуждено обоюго пола 21.596 человекъ, изъ нихъ 18.946 мужчинъ и 2.650 женщинъ. Въ числѣ осужденныхъ было: грамотныхъ—5.549 и несовершеннолѣтнихъ (отъ 10-ти до 17-ти лѣтъ)—196. Общее-же число оправданныхъ и освобожденныхъ отъ суда простиралось до 22.107 человекъ, въ томъ числѣ 18.274 мужчинъ и 3.833 женщины. (Въ 1886 году было: осужденныхъ 17.259 мужчинъ и 2.461 женщина и оправданныхъ—17.158 мужчинъ и 3.676 женщинъ.)

По родамъ преступленій, осужденные распредѣлялись:

	Число осужденныхъ.			
	Въ 1887 г.		Въ 1886 г.	
	Муж.	Жен.	Муж.	Жен.
По ст. уст. о наказ. налаг. мир. суд.:				
За оскорбленіе полицейскихъ и др. стражей, а также служителей судеб. и правительственныхъ мѣстъ (ст. 31)	1233	111	1190	127
— проступки противъ порядка управленія (ст. 29—34)	1771	202	1333	196
— проступки противъ благочинія, порядка и спокойствія (ст. 35—52)	3053	382	2716	232
— проступки противъ общественнаго благоустройства, народнаго здравія и личной безопасности (ст. 52—58, 65—130).	1469	276	1050	183
— нарушеніе устава о паспортахъ (ст. 58—65)	453	26	421	32
— нарушеніе уставовъ казенныхъ управленій (прим. къ ст. 1).	1162	177	1106	179
— оскорбленіе чести, угрозы и насиліе (ст. 130—143)	4662	1188	4369	1097
— проступки противъ правъ семейственныхъ (ст. 143—145)	106	10	131	7
— самовольное пользованіе чужимъ имуществомъ и поврежденіе оного (ст. 145—154)	2996	41	2991	42
— похищеніе и поврежденіе лѣса (ст. 154—168)	369	6	272	10
— кражи, мошенничество и обманъ (ст. 169—181)	1672	231	1680	301
Итого	18946	2650	17259	2461

Изъ общаго числа осужденныхъ обоюго пола были приговорены: къ тюремному заключенію—1703, къ аресту—5868, къ денежнымъ взыскаціямъ—13.904 и къ выговорамъ, замѣчаніямъ и внушеніямъ—121 человекъ.

1) Арестанты, тюремныя помѣщенія и этапы.

Арестанты.

Изъ прилагаемой вѣдомости о числѣ лицъ, содержавшихся подъ стражею, служащей приложеніемъ къ вѣдомости № 5, видно, что во всѣхъ мѣстахъ заключенія въ губерніи, безъ г. г. Одессы и Николаева, какъ-то: въ двухъ исправительныхъ арестантскихъ отдѣленіяхъ, въ тюремныхъ замкахъ, арестныхъ помѣщеніяхъ и кордегардіяхъ при полицейскихъ управленіяхъ, станovýchъ квартирахъ и волостныхъ правленіяхъ—содержалось подъ стражею:

<i>Арестантовъ:</i>	Мужч.	Женщ.	Итого	Въ 1886 г.
Къ 1 января 1887 года состояло . . .	2.072	138	2.210	1.892
Въ теченія 1887 года прибыло . . .	15.901	2.043	17.944	16.310
" " " " убыло . . .	15.957	2.072	18.029	15.992
Къ 1 января 1888 года оставалось.	2.016	109	2.125	2.210

Изъ нихъ содержались подъ стражею по нижеслѣдующимъ причинамъ:

	До постановленія судебныхъ приговоровъ.		По распоряженію административной власти.		По судебнымъ приговорамъ.	
	Муж.	Жен.	Муж.	Жен.	Муж.	Жен.
Остававшіеся къ началу 1887 г. . .	410	27	70	3	1592	108
Прибывшіе въ 1887 году . . .	1592	371	5845	778	6464	894
Убывшіе " " " . . .	1621	369	5852	771	6484	932
Оставшіеся къ началу 1888 г. . .	381	29	63	10	1572	70

Содержавшіеся подъ стражею въ исправительныхъ отдѣленіяхъ и тюремныхъ замкахъ арестанты въ мѣстахъ своихъ заключеній употреблялись для домашнихъ работъ, какъ-то: для приготовления пищи, починки бѣлья и одежды и проч.; кромѣ того, высылались на частныя работы внѣ своихъ помѣщеній (изъ содержавшихся въ тюрьмахъ высылались только срочные арестанты); въ исправительныхъ же отдѣленіяхъ имѣются мастерскія, въ которыхъ арестантами исполняются разныя работы по частнымъ заказамъ. Выработанныя арестантами деньги распределяются, согласно существующимъ на этотъ предметъ узаконеніямъ, слѣдующимъ образомъ: 30%—въ пользу арестантовъ, 35%—въ государственный доходъ и 35%—въ спеціальныя средства мѣста заключенія.

Тюремныя помѣщенія.

Находящіяся въ губерніи тюремныя помѣщенія: два херсонскія исправительныя отдѣленія № 1 и 2, пять тюремныхъ замковъ въ г. г. Херсонъ, Александріи, Аваньевѣ, Тирасполѣ и Елисаветградѣ помѣщаются въ казенныхъ зданіяхъ и, кромѣ того, въ Елисаветградѣ нанимается помѣщеніе для тюрьмы; арестныя-же помѣщенія для лицъ заключаемыхъ подъ арестъ по приговорамъ мировыхъ судей, содержатся земствомъ или въ собственныхъ зданіяхъ или въ зданіяхъ, нанимаемыхъ для этой цѣли.

Этапы.

Этапные пункты въ губерніи находятся: въ посадѣ Покровскѣ (Копани), херсонскаго уѣзда, въ сел. Протопоповкѣ, Любачихѣ и Свинаркѣ, александрійскаго уѣзда, и въ сел. Жеребково, ананьевскаго уѣзда. Всѣ эти этапы помѣщаются въ наемныхъ зданіяхъ съ платою въ годъ отъ казны 1200 руб.

1) Пожары.

(Прилагается вѣдомость № 6).

Обзоръ 1887 года въ отношеніи пожаровъ.

Въ теченіи отчетнаго года въ губерніи, безъ г. г. Одессы и Николаева, произошло 523 пожара, отъ которыхъ сгорѣло 1363 строенія и причинено убытковъ на сумму 290,647 руб. 38 к. Въ томъ числѣ въ городахъ 59-ю пожарами истреблено 245 строеній и причинено убытковъ на 139.789 руб.

Число пожаровъ и сумма убытковъ, причиненныхъ ими населенію въ отчетномъ году, сравнительно съ предшествовавшими двумя годами, представляются въ нижеслѣдующемъ видѣ:

	Въ 1887 г.	Въ 1886 г.	Въ 1885 г.
Пожаровъ въ губерніи было	523	620	706
Сгорѣло строеній . .	1.363	1.086	1.676
Сумма пожарныхъ убытковъ	290.647 р. 38 к.	205.738 р. 80 к.	436.699 р. 80 к.
<i>Въ томъ числѣ въ зданіяхъ, застрахованныхъ въ земскомъ страхованіи:</i>			
Пожаровъ	414	428	464
Сгорѣло строеній . .	1.043	809	1.337
Выдано пострадавшимъ отъ огня вознагражденія	64.806 р. 86 к.	42.217 р. 60 к.	66.553 р. 35 к.

Такимъ образомъ, оказывается, что въ отчетномъ году сумма пожарныхъ убытковъ превысила сумму убытковъ 1886 года на 84.908 р. 58 коп., но была менѣе на 146.052 р. 42 коп. противъ пожарныхъ убытковъ 1885 года.

Затѣмъ, по временамъ года, большее число пожаровъ произошло какъ въ городахъ, такъ и въ селеніяхъ въ лѣтніе мѣсяцы (200 пожаровъ, въ 627 строеніяхъ, сумма убытковъ 167.589 руб. 76 коп.), потомъ—въ весенніе (155 пожаровъ, въ 247 строеніяхъ, сумма убытковъ 24.854 руб. 52 коп.), осенніе—(83 пожара въ 374 строеніяхъ, сумма убытковъ 72.868 р. 57 к.) и въ зимніе мѣсяцы (85 пожаровъ, въ 115 строеніяхъ; сумма убытковъ 25.334 р. 54 к.), причемъ изъ пожаровъ, бывшихъ въ теченіи 1887 г., самое большее число (361) произошло отъ неизвѣстной причины; затѣмъ, отъ неисправности дымовыхъ трубъ—64, отъ неосторожнаго обращенія съ огнемъ—35, по подозрѣнію въ умышленномъ поджогѣ—26, отъ молніи—23 и отъ дѣтскихъ игръ—14.

Число пожаровъ по уѣздамъ (безъ городовъ) и сумма причиненныхъ ими убытковъ представляется въ слѣдующемъ видѣ:

	Число пожаровъ.	Число сгорѣвшихъ строеній.	Сумма убытковъ.	
			Рубли.	Коп.
<i>По уѣздамъ:</i>				
Херсонскому	77	153	18.429	84
Александрійскому	149	540	54.775	56
Ананьевскому	51	65	14.888	7
Елисаветградскому	131	274	33.566	74
Одесскому	28	36	22.678	41
Тираспольскому	28	50	6.619	76
Итого.	464	1.118	150.958	38
А въ городахъ	59	245	139.789	—
Всего	523	1363	290.747	38

Какъ по числу пожаровъ, такъ и по суммѣ причиненныхъ ими убытковъ, больше другихъ пострадали александрійскій и елисаветградскій уѣзды. Что-же касается городовъ губерніи, то изъ нихъ для Херсона отчетный годъ былъ весьма не благопріятенъ въ пожарномъ отношеніи; такъ, напримѣръ, въ лѣтніе мѣсяцы 12 пожарами, бывшими въ этомъ городѣ, истреблено 99 строеній и причинено убытковъ на сумму 84.835 р., а тремя пожарами, происшедшими въ осенніе мѣсяцы, истреблено 86 строеній на сумму убытковъ 30.760 руб. Но при этомъ необходимо объяснить, что сгорѣвшіе отъ означенныхъ пожаровъ строенія были преимущественно деревянные или камышевые, что, въ связи съ ихъ скученностью, давало большой просторъ огню.

Результаты земскаго отъ огня страхованія.

По взаимно-обязательному земскому страхованію въ 1887 году было застраховано отъ огня 453.978 строеній (болѣе противъ 1886 года на 7.335 строеній) на сумму 24.029.767 р. (также болѣе 1886 года на 594.330 р.). Изъ нихъ въ теченіи года сгорѣло 1.013 строеній, бывшихъ застрахованными въ 84.914 р. и за пожарные убытки выдано вознагражденія 62.243 р. 69 к. (болѣе на 23.153 р. 59 коп. противъ 1886 года, въ которомъ сгорѣло 781 строеніе и въ возмѣщеніе пожарныхъ убытковъ выдано было 39.090 р. 10 коп.)

По добровольному-же земскому страхованію было принято къ страхованію 2498 строеній, въ суммѣ 1.588.499 р. (Въ 1886 году состояло застрахованными 2812 строеній, въ суммѣ 1.622.470 р.). Изъ числа застрахованныхъ строеній въ теченіе года сгорѣло 30, которыя были застрахованы въ 8722 р., и за нихъ выдано вознагражденія 2563 р. 17 к. (Въ 1886 году сгорѣло 28 строеній и за нихъ выдано вознагражденія 3280 р. 84 к.).

Движеніе капиталовъ какъ обязательнаго, такъ и добровольнаго
страхованія и состояніе ихъ въ 1887 году :

	Обязательнаго		Добровольнаго.		Итого	
	Рубли.	Коп.	Рубли.	Коп.	Рубли.	Коп.
<i>Ожидалось къ поступленію :</i>						
а) Недоимокъ прежнихъ лѣтъ	40379	29 ¹ / ₂	—	—	40379	29 ¹ / ₂
б) Оклада 1887 года . . .	46397	77	—	—	46397	77
Сумма оклада увеличилась противъ раскладки на 225 р. 16 к. вслѣдствіе полученныхъ дополнительныхъ списковъ						
в) % на запасный капиталъ.	11951	39	—	—	11951	39
Итого . . .	98728	45 ¹ / ₂	—	—	68728	45 ¹ / ₂
<i>Въ 1887 году поступило :</i>						
а) Страховаго сбора :						
Недоимокъ . . .	20733	19 ¹ / ₂	—	—	20733	19 ¹ / ₂
Оклада . . .	24758	58	11110	¹ / ₂	35868	58 ¹ / ₂
б) % на запасный капиталъ.	11951	39	2809	—	14760	39
в) Капитала по % бумагамъ, вышедшимъ въ тиражъ.	4776	65	1000	—	5776	65
г) Казенной пошлыны . . .	—	—	1166	62 ¹ / ₂	1166	62 ¹ / ₂
д) Гербоваго сбора . . .	—	—	223	35	223	35
е) Изъ губернскаго сбора въ уплату долга . . .	6169	19 ¹ / ₄	—	—	6169	19 ¹ / ₄
ж) Заимообразно изъ сбора добровольнаго страхованія . . .	9003	39	—	—	9003	39
з) Возвращено изъ выданныхъ за пожарные убытки .	118	—	—	—	118	—
и) Пересылочныхъ . . .	—	—	47	56	47	56
к) Куплено % бумагъ . . .	—	—	400	—	400	—
л) Перечислено изъ овражковаго сбора . . .	—	—	1997	68 ¹ / ₂	1997	68 ¹ / ₂
Итого . . .	77510	39 ³ / ₄	18754	22 ¹ / ₂	96264	62 ¹ / ₄

	Обязательнаго.		Добровольнаго.		Итого.	
	Рубли.	Коп.	Рубли.	Коп.	Рубли.	Коп.
<i>Израсходовано :</i>						
а) Выдано вознагражденія за пожарные убытки :						
1) Недоданныхъ въ 1886 году . . .	1.941	63	420	—	2.361	63
2) За 1887 годъ . . .	61.579	3	2.563	17	64.142	20
б) На содержаніе администраціи . . .	8.522	15	1.016	70	9.538	85
в) Расходъ по администраціи и производству . . .	4.799	61 ³ / ₄	1.537	45	6.337	6 ³ / ₄
г) Вышедшіе въ тиражъ % бумаги . . .	4.100	—	1.000	—	5.100	—
д) Отчислено въ губернской земскій сборъ заимообразно . . .	—	—	9.003	39	9.003	39
е) Внесено казенныхъ пошлинъ и сбора за % бумаги . . .	597	60	1.302	79	1.900	39

	Обязательнаго.		Добровольнаго.		Итого.	
	Рубли.	Коп.	Рубли.	Коп.	Рубли.	Коп.
ж) На покупку гербовых марокъ	—	—	225	—	225	—
а) Возвращено страхователямъ	—	—	149	19	149	19
и) Разный расходъ	70	50	—	—	70	50
и) На покупку % бумагъ	—	—	400	—	400	—
Итого	81.610	52³/₄	17.617	69	99.228	21³/₄
<i>Къ 1888 году состояло на лицо :</i>						
а) Наличными деньгами	—	—	26.818	34 ³ / ₄	26.818	34 ³ / ₄
(*) Въ томъ числѣ: казенной пошлины—156 руб. 95 коп. и гербового сбора—16 руб. 45 коп.						
б) Процентными бумагами	208.150	—	51.000	—	259.150	—
в) Въ долгу на губернскомъ и др. сборахъ	—	—	12.915	51 ¹ / ₂	12.915	51 ¹ / ₂
Итого	208.150	—	90.733	86¹/₄	298.883	86¹/₄

IV. Народное здравіе и общественное призрѣніе.

а) Врачебная часть.

Медицинская организация вообще. Въ 1887 году медицинскій персоналъ губерніи, кромѣ г. г. Одессы и Николаева и военнаго вѣдомства, состоялъ изъ 125 врачей, 254 фельдшеровъ, 47 акушеровъ и 10 оспопрививателей, въ томъ числѣ:

<i>Находилось :</i>				
	Врачей.	Фельдшеровъ.	Акушеровъ.	Оспопрививателей.
На правительственной службѣ	24	29	7	—
— земской службѣ	66	168	15	10
При одной городской (въ г. Елисаветградѣ) и одной еврейской больницахъ и при лечебницѣ для приходящихъ (въ г. Херсонѣ)	3	3	—	—
Вольнопрактикующихъ (въ томъ числѣ 3 женщины)	32	—	25	—
Сельскихъ	—	54	—	—
Итого	125	254	47	10

Находившіеся на правительственной службѣ медицинскіе чины распредѣлялись: 1 губернский врачебный инспекторъ, 1 его помощникъ, 6 уездныхъ врачей, 14 городскихъ, 1 врачъ при херсонскомъ тюремномъ замкѣ и 1 при елисаветградской гимназій, 1 старшая и 6 младшихъ акушеровъ и 29 фельдшеровъ.

Земскій-же медицинскій персоналъ распредѣлялся:

	Врачей	Фельдшеровъ.	Акушеровъ.	Оспопрививателей.
При херсонскихъ богоугодныхъ заведеніяхъ	6	5	1	—
<i>Въ уездахъ :</i>				
Херсонскомъ	11	43	2	—
Александрійскомъ	8	35	—	—
Елисаветградскомъ	9	18	4	—
Ананьевскомъ	6	24	4	10
Одесскомъ	10	23	—	—
Тираспольскомъ	8	13	4	—
Кромѣ того, санитарныхъ	8	7	—	—
Итого	66	168	15	10

Означенные выше земскіе врачи (кромѣ состоящихъ при херсонскихъ богоугодныхъ заведеніяхъ и санитарныхъ), завѣдывали въ уездахъ земскими больницами и участками.

Въ отчетномъ году въ губерніи находились слѣдующія лечебныя заведенія:

Въ г. Херсонѣ—губернская больница (при богоугодныхъ заведеніяхъ) съ хроническимъ отдѣленіемъ, лечебница для нервныхъ и душевныхъ больныхъ съ хроническимъ отдѣленіемъ (домъ умалишенныхъ), больницы: при исправительномъ № 2 отдѣленіи, тюремная, при мужской гимназій, еврейская (съ богадельней на 50 человекъ обоюго пола), лечебница для приходящихъ и постоянный мѣстный лазаретъ.

Въ Херсонскомъ уѣздѣ—10 земскихъ больницъ на 184 кровати (въ г. Бериславѣ, въ кол. Большомъ-Нагартавѣ, въ м. м. Балацкомъ, Новомъ-Бугѣ, Новой-Одессѣ, Станиславѣ, Широкомъ и с. с. Качкаровкѣ, Архангельскомъ и Камянкѣ).

Въ Александрійскомъ уѣздѣ—4 земскія больницы на 95 кроватей (въ гор. Александріи, Новогеоргіевскѣ и въ м. м. Братолюбовкѣ и Дмитровкѣ), и 2 приемныхъ покоя съ тремя кроватями каждый. Кромѣ того, въ г. Александріи—тюремная больница и въ г. Новогеоргіевскѣ—городская богадѣльня на 12 человекъ мужскаго пола.

Въ Ананьевскомъ уѣздѣ—2 земскія больницы (въ гор. Ананьевѣ и м. Мостовомъ) и 5 приемныхъ покоевъ (въ м. м. Владіевкѣ, Валегоцуловомъ, Ново-Павловкѣ, Ширяевомъ и Куликовомъ Полѣ), въ коихъ 65 кроватей, а также въ г. Ананьевѣ—тюремная больница.

Въ Елисаветградскомъ уѣздѣ—4 земскія больницы на 115 кроватей (въ гор. Елисаветградѣ, Бобринцѣ, Вознесенскѣ и въ м. Добровеличковкѣ), и 5 приемныхъ покоевъ на 20 кроватей (въ м. Вискѣ, Ново-Красномъ, Еланцѣ, Ровномъ и Съднєвкѣ), всего 135 кроватей. Кромѣ того, въ г. Елисаветградѣ—городская (на 50 кроватей) и тюремная больницы и городская богадѣльня на 130 человекъ, и въ м. Новоукраинкѣ (Павловскѣ)—земская богадѣльня на 120 кроватей.

Въ Одесскомъ уѣздѣ—4 земскія больницы (въ гор. Очаковѣ, Маякахъ, въ м. Севериновкѣ и Курисово-Покровскомъ) и 3 приемныхъ покоя (въ сел. Гроссъ-Либенталѣ, Ландау и Александровкѣ), всего на 68 кроватей. Кромѣ того, въ сел. Гроссъ-Либенталѣ мѣстнымъ обществомъ содержится богадѣльня.

Въ Тираспольскомъ уѣздѣ—3 земскія больницы на 70 кроватей (въ гор. Тирасполѣ съ арестантскимъ отдѣленіемъ, Дубоссарахъ и въ м. Петровѣровкѣ), а также въ г. Тирасполѣ мѣстный военный лазаретъ.

Принимая во вниманіе что населеніе губерніи (безъ городовъ Одессы и Николаева, а также и гор. Херсона, имѣющаго свой медицинскій персоналъ и лечебныя заведенія), исчисляется до 1.700.000 душъ обоюго пола (въ томъ числѣ 844 000 женщинъ) и что площадь губерніи ровняется приблизительно 61.740 квадр. верстамъ,—распределеніе земскаго медицинскаго персонала (безъ врачей и фельдшеровъ богоугодныхъ заведеній и санитарныхъ) по отношенію къ народонаселенію и разстоянію представляется въ слѣдующемъ видѣ:

ПРИХОДИТСЯ :		Жителей.	Квадр. верстъ.
Одинъ врачъ на		32.693	1187
Одинъ фельдшеръ на		10.897	395
Одна акушерка на		60 312	4110
		Женщинъ.	

Независимо отъ этого, дѣятельность 7 земскихъ санитарныхъ врачей была направлена, согласно намѣченной программѣ и плану, къ изученію губерніи въ санитарномъ отношеніи и къ исполненію другихъ обязанностей, какъ то: они принимаютъ участіе въ борьбѣ съ эпидеміями, даютъ совѣты и указанія при встрѣчающихся дѣлахъ санитарнаго характера какъ по устройству лечебныхъ заведеній, такъ и по наблюденію за послѣдними и т. п.

Изъ разсмотрѣнія выше приведенныхъ цифръ видно, что обезпеченность населенія медицинскою помощью въ истекшемъ году возрасла. Это достигнуто увеличеніемъ числа врачей въ одесскомъ уѣздѣ

на 1 и въ елисаветградскомъ—на 4; увеличеніемъ числа приѣмныхъ покоевъ въ одесскомъ уѣздѣ на 2 и въ елисаветградскомъ—на 5. вмѣстѣ съ этимъ количественнымъ измѣненіемъ произошло улучшение качественное, такъ, напримѣръ, фельдшерская помощь въ значительной степени замѣнена врачебною, врачебныя амбулаторіи лучше обставлены вслѣдствіе устройства приѣмныхъ покоевъ, измѣнены способы обезпеченія участковъ медикаментами и т. п. Эти улучшения въ тѣхъ уѣздахъ, гдѣ они произведены, сказались на увеличеніи числа больныхъ, что говоритъ за то, что въ населеніи, при улучшеніи качественной стороны медицинской помощи, возрастаетъ довѣріе къ медицинѣ.

Земская медицина.

Земскимъ медицинскимъ персоналомъ, за исключеніемъ персонала губернскаго земства, въ отчетномъ году оказано медицинское пособіе 280.220 больнымъ, которые распредѣлялись:

	Стацио- нарныхъ	Амбула- торныхъ	ИТОГО	Въ 1886 г.
<i>По уѣздамъ:</i>				
Херсонскому	2.989	83.441	86.430	87.018
Александрійскому	1.903	74.309	76.212	83.266
Ананьевскому	710	46.012	46.722	41.303
Елисаветградскому	1.410	32.795	34.205	42.782
Одесскому	753	23.452	24.205	11.827
Тираспольскому	870	11.576	12.446	12.649
Итого	8.635	271.585	280.220	278.845

Изъ этого видно, что больныхъ, обращающихся за помощью къ земскому медицинскому персоналу въ уѣздахъ, въ отчетномъ году было болѣе предшествовавшаго года на 1375 человекъ. Увеличеніе это вообще повторяется ежегодно.

Въ херсонской губернской земской больницѣ, имѣющей мужское и женское отдѣленія, въ теченіи 1887 года было слѣдующее движеніе больныхъ:

	Мужчинъ.	Женщинъ.	Итого.
Къ 1 января 1887 года состояло . . .	74	35	109
Въ теченіи 1887 года прибыло . . .	845	486	1331
» » » » выписано . . .	796	468	1264
» » » » умерло . . .	57	25	82
Къ 1 января 1888 года оставалось . .	66	28	94

Въ числѣ прибывшихъ, выбывшихъ и умершихъ показано 23 человекъ, которые были изъ больницы до истеченія сутокъ.

Кромѣ того, было оказано медицинское пособіе 9637 приходившимъ больнымъ, въ томъ числѣ 3543 мужчинамъ, 3518 женщинамъ и 2576 дѣтямъ обоого пола.

Губернскимъ и уѣздными земствами было назначено на расходы въ отчетномъ году по медицинской части въ губерніи 294.465 руб. 17 коп., но дѣйствительно израсходовано въ теченіи года 300.372 р. 43½ коп.

Суммы назначенія и произведеннаго расхода распредѣлялись :

	Назначено.		Израсходо- вано.		Назначалось въ 1886 году.	
	Рубли.	Коп.	Рубли.	Коп.	Рубли.	Коп.
<i>Губернскимъ земствомъ:</i>						
На содержаніе губернской боль- ницы и аптеки при ней	28.624	90	28.482	36 1/2	33.470	12
<i>Губернскимъ и уездными земствами:</i>						
ПО УѢЗДАМЪ:						
Херсонскому	61.377	50	76.650	49	50.949	48
Александрійскому	46.618	25	45.012	68	45.011	61
Ананьевскому.	34.451	52	35.920	20	32.039	13
Елисаветградскому	44.550	—	41.057	51	42.600	—
Одесскому	34.090	—	33.944	58	33.970	—
Тираспольскому	31.109	—	25.660	71	32.073	—
Итого	280.821	17	286.728	53 1/2	270.113	34
А также пособія г. Одессѣ	13.644	—	13.644	—	13.146	80
Всего	294.465	17	300.372	53 1/2	283.260	14

(*) Кромѣ того, на постройку больницъ въ херсонскомъ и александрійскомъ уездахъ 16.151 р. 78 к.

Въ мартѣ 1887 года при губернской больницѣ открытъ бактериоскопическій кабинетъ съ цѣлью правильной постановки диагнозовъ, получаемыхъ помощью изслѣдованій выдѣлений больнаго организма, какъ-то: мокроты, экскрементовъ, мочи и проч.

б) Богадѣльни и приюты.

I. ГУБЕРНСКАГО ЗЕМСТВА.

**Общая органи-
зація земскаго
призрѣнія.**

Губернскому земству принадлежатъ слѣдующія заведенія общественнаго призрѣнія: а) лечебница для нервныхъ и душевныхъ больныхъ (домъ умалишенныхъ) съ хроническимъ отдѣленіемъ, въ г. Херсонѣ; б) богадѣльня въ м. Новоукраинкѣ (Павловскѣ), елисаветградскаго уѣзда; в) сиротскій домъ въ двухъ отдѣленіяхъ, и г) домикъ для подкидышей, въ г. Херсонѣ. Кромѣ того, губернскимъ земствомъ содержится въ г. Херсонѣ фельдшерская школа, въ которую большею частью поступаютъ дѣти, призрѣаемыя земствомъ.

На содержаніе этихъ учреждений, а также на другіе расходы по общественному призрѣнію и благотворительности на 1887 годъ губернскимъ собраніемъ было ассигновано (за исключеніемъ 28.624 р. 90 к., показанныхъ выше, на содержаніе губернской больницы и аптеки при ней)—177.338 р. 68 к., но изъ нихъ дѣйствительно израсходовано въ теченіи года 143.056 руб. 40 коп., а именно:

	Назначено.		Израсходовано.	
	Рубли.	Коп.	Рубли.	Коп.
<i>Предметы назначенія:</i>				
На содержаніе лечебницы для нерв- ныхъ и душевныхъ больныхъ съ хроническимъ отдѣленіемъ	58.358	55	55.065	47
— содержаніе сиротскаго дома	22.635	74	20.666	13
— " подкидышей	11.750	—	14.985	78
— общіе расходы по богоугоднымъ заведеніямъ	20.251	11	20.835	5

	Назначено.		Израсходовано.	
	Рубли.	Коп.	Рубли.	Коп.
<i>Предметы назначенія :</i>				
На ремонтъ зданій богоугодныхъ заведеній	10.104	28	10.777	96
— содержаніе новоукраинской богадѣльни	11.264	—	10.557	20
-- ремонтъ зданій богадѣльни	675	—	392	21
— уплату казнѣ за зданія богадѣльни	4.000	—	4.000	—
— пособия призрѣваемымъ внѣ богадѣльни	3.000	—	2.875	70
— пособия бѣднѣйшимъ семействамъ	1.200	—	985	18
— " одесскому земству на призрѣніе	800	—	615	72
— пособия училищу глухонѣмыхъ въ Одессѣ	300	—	300	—
Николаевскому благотворительному обществу	1.000	—	1.000	—
На устройство колоніи для душевно больныхъ	32.000	—	—	—
Итого	177.338	68	143.056	40
Уѣздными земствами	2.540	40	—	—

Кромѣ того, выдано губернской управою изъ суммъ кружечнаго сбора пособій разнымъ лицамъ 906 руб.

Домъ умалишенныхъ.

Движеніе больныхъ въ теченіи 1887 года въ лечебницѣ для нервныхъ и душевныхъ больныхъ (домъ умалишенныхъ) съ хроническимъ отдѣленіемъ, было слѣдующее :

	Мужчинъ.	Женщинъ.	ИТОГО.
Къ 1 января 1887 года состояло	168	110	278
Въ теченіи 1887 года прибыло	144	75	219
— — — — — выбыло	112	44	156
— — — — — умерло	31	18	49
Къ 1 января 1888 года осталось	169	123	292

Новоукраинская богадѣльня.

Богадѣльня эта, устроенная на 120 кроватей, помѣщается въ зданіи, прибрѣтенномъ земствомъ отъ военнаго вѣдомства, и находится въ непосредственномъ завѣдываніи елисаветградской уѣздной земской управы.

Движеніе призрѣваемыхъ въ теченіи года было слѣдующее :

	Мужчинъ.	Женщинъ.	ИТОГО.
Къ 1 января 1887 года состояло	62	42	104
Въ теченіи 1887 года прибыло	22	18	40
— — — — — выбыло	14	17	31
— — — — — умерло	6	3	9
Къ 1 января 1888 года осталось	64	40	104

Сиротскій домъ.

Въ двухъ отдѣленіяхъ сиротскаго дома, мужескомъ и женскомъ, въ теченіи года призрѣвалось 67 мальчиковъ и 37 дѣвочекъ, которые обучались:

	Мальчи- ковъ.	Дѣвочекъ.	Итого.
Въ училищѣ при сиротскомъ домѣ	22	13	35
— городскомъ училищѣ	16	—	16
— мореходныхъ классахъ	2	—	2
— реальномъ училищѣ	6	—	6
— гимназіяхъ	10	1	11
— прогимназіяхъ	5	19	24
— фельдшерской школѣ	2	—	2
— духовномъ училищѣ	1	—	1
— ремесленной школѣ въ г. Николаевѣ	3	—	3
— швейной мастерской	—	4	4

Въ теченіи года выбыло 7 воспитанницъ.

Домикъ для подкидышей.

Въ существующей при херсонскихъ богоугодныхъ заведеніяхъ домикъ для подкидышей въ теченіи 1887 года прибыло 270 дѣтей обоого пола, что съ остававшимися къ 1 января 1887 года 277 дѣтьми, составитъ—547 дѣтей, изъ нихъ: отдано на попеченіе навсегда—47, умерло—173 и осталось къ 1888 году на попеченіи земства—327 подкидышей. Поступающіе подкидыши для вскормленія отдаются на сторону, съ платою кормилицамъ по 4 руб. въ мѣсяцъ за каждаго ребенка.

Общественныя учрежденія.

Независимо отъ выше названныхъ учрежденій для призрѣнія, содержимыхъ земствомъ, въ губерніи находятся богадѣльни: въ г. *Херсонь*—при еврейской общественной больницѣ на 50 призрѣваемыхъ обоого пола; въ г. *Елисаветградъ*—для 60 мужчинъ и 70 женщинъ, содержимая на городскія средства; въ г. *Новогеоріевскъ*—на 10 человекъ, содержимая на добровольныя пожертвованія мѣстныхъ гражданъ; и въ сел. *Гросъ-Либенталь*, одесскаго уѣзда, на средства мѣстнаго общества, съ пособіемъ отъ земства, содержится богадѣльня на 50 человекъ призрѣваемыхъ обоого пола. Кромѣ того, въ гг. *Херсонъ* и *Елисаветградъ* существуютъ правильно организованныя благотворительныя общества, оказывающія матеріальную поддержку нуждающимся, въ особенности—престарѣлымъ, больнымъ и калѣкамъ.

II. Губернскаго попечительства дѣтскихъ приютовъ.

Движеніе призрѣваемыхъ.

Въ вѣдѣніи губернскаго попечительства состоятъ дѣтскіе приюты, находящіеся въ г. *Херсонъ*—*Николаевскій* и *Елисаветградъ*—*Александровскій*, которые помѣщаются въ собственныхъ зданіяхъ.

Въ теченіи года въ нихъ находилось призрѣваемыхъ:

	Въ Николаевскомъ (дѣвочекъ).		Въ Александровскомъ.	
	Приходящихъ.	Пансіонерокъ.	Мальчиковъ.	Дѣвочекъ.
Къ 1 января 1887 года состояло	21	19	28	24
Въ теченіи 1887 годъ прибыло	9	3	4	9
— — — — — выбыло	15	4	9	6
Къ 1 января 1888 года оставалось	15	18	23	27
Итого	33		50	

Въ приютахъ:

Въ пріютахъ дѣти обучаются грамотѣ, пѣнію, гимнастикѣ, а дѣвочки, кромѣ того—руководѣлю и веденію домашняго хозяйства, въ предѣлахъ ихъ возраста, причемъ полнымъ содержаніемъ пользуются дѣти, живущія въ пріютѣ, а входящія въ Николаевскомъ пріютѣ получаютъ одинъ только обѣдъ и по окончаніи учебныхъ занятій уходятъ по домамъ.

Состояніе денежных суммъ. Денежныя средства обоихъ пріютовъ состоятъ изъ запаснаго капитала, членскихъ взносов, пожертвованій, сборовъ отъ устраиваемыхъ вечеровъ и проч. и представляются въ слѣдующемъ видѣ:

	Въ Николаевскомъ		Въ Александровскомъ	
	Рубли.	К.	Рубли.	К.
ВЪ ПРИЮТАХЪ:				
<i>Къ 1 января 1887 года состояло:</i>				
Наличными деньгами	1073	70	39	83
% бумагами	20.900	—	3596	8
Въ теченіи 1887 года поступило	8378	26	4985	86
— — — — израсходовано	6468	71	4686	12
<i>Къ 1 января 1888 года осталось:</i>				
Наличными деньгами	1483	25	339	57
% бумагами	22.400	—	3596	8

в) Эпидеміи и эпизоотіи.

**Заразные болѣз-
ни.** По свѣдѣніямъ, сообщеннымъ врачебнымъ отдѣленіемъ херсонскаго губернскаго правленія и земствомъ, заболѣваемость по родамъ заразныхъ болѣзней и смертность въ теченіи отчетнаго года представляются въ слѣдующемъ видѣ:

Названіе болѣзней:	Въ 1887 году.		Въ 1886 году.	
	Заболѣло.	Умерло.	Заболѣло.	Умерло.
Дифтеритъ	8323	4132	10722	5660
Оспа	684	102	1742	697
Крoвавый поносъ	1762	171	2414	226
Корь	1468	84	1459	99
Скарлатина	1581	365	3032	697
Коклюшъ	1653	34	1405	19
Тифъ. } } брюшной } возвратный } сыпной	3949	394	1855	172
	38	1	130	2
	214	7	—	—
Сибирская язва	357	30	236	21
Заушница	344	2	786	3
Итого	20373	5322	23781	7596

Оспопрививаніе. Прививаніемъ оспы въ уѣздахъ занимались фельдшера и акушерки подъ наблюденіемъ врачей, а въ ананьевскомъ уѣздѣ, кромѣ того—особые оспопрививатели, содержимые ананьевскимъ земствомъ въ числѣ 10 человекъ.

Въ теченіи года была привита оспа слѣдующему числу дѣтей:

	Въ 1887 г.	Въ 1886 г.
<i>По уѣздамъ:</i>		
Херсонскому	8.497	10.007
Александрійскому	8.545	8.453
Ананьевскому	6.863	6.077
Елисаветградскому	7.774	14.498
Одесскому	6.287	5.114
Тираспольскому	2.899	3.175
Итого	40.865	47.323

Сопоставляя число дѣтей, которымъ была привита въ 1887 году оспа, съ цифрою родившихся дѣтей въ уѣздахъ въ томъ-же году (76.259 обоого пола), нельзя не обратить вниманія на малоуспѣшность оспопрививанія въ средѣ сельскаго населенія. Причина этому можетъ быть приписана, между прочимъ, отсутствію среди населенія сознанія въ пользѣ прививки оспы.

Эпизоотія.

Изъ повальныхъ болѣзней скота въ 1887 году въ губерніи замѣчались: *сибирская язва* и *сапъ*—въ незначительной степени, *ящура*—сильно былъ распространенъ, но въ самой значительной степени свирѣствовала *чума* на рогатомъ скотѣ во всѣхъ уѣздахъ губерніи.

Болѣзнь эта въ *александрійскомъ* и *елисаветградскомъ* уѣздахъ оставалась съ 1886 года и хотя въ концѣ года, съ наступленіемъ холодовъ, она прекратилась, но въ концѣ января и въ половинѣ февраля 1887 года вновь появилась въ нѣкоторыхъ пунктахъ этихъ уѣздовъ и продолжалась до второй половины марта. Затѣмъ, послѣ нѣкоторой пріостановки,—опять была замѣчена въ концѣ мая въ 9 пунктахъ тѣхъ-же уѣздовъ, а послѣ въ *ананьевскомъ*. Во второй-же половинѣ года чума появилась въ остальныхъ уѣздахъ: *тираспольскомъ*, *одесскомъ* и *херсонскомъ*.

Съ самаго начала своего появленія чума имѣла легкій характеръ, съ рѣдкими смертными случаями, но затѣмъ усилилась—и самый большой процентъ заболѣваемости и падежа скота былъ въ августѣ, сентябрѣ и октябрѣ мѣсяцахъ. Принятія со стороны губернской администраціи мѣры къ прекращенію болѣзни несочувственно были встрѣчены населеніемъ, старавшемся обходить и уклоняться отъ исполненія распоряженій администраціи; въ особенности непріязнено и даже враждебно отнеслось сельское населеніе къ принятой мѣрѣ—убиванію зачумленнаго скота. Такого рода отношенія мѣстнаго населенія къ предпріятымъ мѣрамъ для прекращенія болѣзни тормозило дѣло, было отчасти причиною распространенія болѣзни и усложняло дѣятельность властей по ея прекращенію.

Во всѣхъ уѣздахъ чума замѣчалась въ 159 пунктахъ, въ которыхъ изъ наличнаго скота 104.728 штукъ, заболѣло—14.853, пало—5.488 и убито—245 штукъ. Къ 1 января 1888 года осталось больныхъ чумою 167 штукъ скота въ одесскомъ, тираспольскомъ, елисаветградскомъ и ананьевскомъ уѣздахъ.

Прекращеніе болѣзни чумы на скотѣ производилось въ отчетномъ году губернской администраціею на средства правительства.

Въ 1887 году въ распоряженіи губернскаго начальства ветеринарный персоналъ состоялъ: 1 старшій и 1 младшій губернскіе ветеринары, 1 ветеринаръ и при немъ ветеринарный фельдшеръ—на скотопрогонномъ пунктѣ въ г. Елисаветградѣ, 4 сверхштатные ветеринара и 1 ветеринаръ, временно-командированный министерствомъ

Кромѣ того, состояло на службѣ земства—6 ветеринарныхъ врачей, 3 помощника и 5 фельдшеровъ, а также одинъ ветеринарный врачъ въ г. Херсонѣ при скотобойнѣ.

в) Насильственные и случайныя смерти.

(Прилагается вѣдомость № 7).

Всѣхъ жертвъ преступнаго насилія и несчастныхъ случаевъ смерти въ губерніи въ теченіи 1887 года было 633, въ томъ числѣ 436 мужчинъ и 197 женщинъ. Изъ нихъ самое большое число составляютъ жертвы случайной смерти—357 (238 мужчинъ и 119 женщинъ) и скоропостижно-умершіе—128 (91 муж. и 37 жен.), затѣмъ жертвы смертоубійства—83 (57 муж. и 26 жен.), въ томъ числѣ 20 дѣтоубійствъ, далѣе самоубійствъ—49 (39 муж. и 10 жен.) и, наконецъ, найдено 16 мертвыхъ тѣлъ (11 муж. и 5 жен.). Въ числѣ жертвъ случайной смерти было: 122 утонувшихъ, 74 задавленныхъ и упавшихъ съ высотъ, 53 умерло отъ разныхъ случайностей, 40 замерло, 30 отъ угара, 23 сгорѣло, 14 убито молніей, 1 умеръ отъ укушенія животныхъ; а изъ числа 128 скоропостижно-умершихъ, смерть 61 послѣдовала отъ болѣзней, 44—отъ неизвѣстной причины и 23 отъ пьянства.

V. Народное образование.

Число учебных заведений и учащихся. По свидѣніямъ, сообщеннымъ начальствомъ учебныхъ заведений министерства народного просвѣщенія и другихъ вѣдомствъ, въ отчетномъ году, въ губерніи, безъ г.г. Одессы и Николаева, было 863 учебныхъ заведений, въ которыхъ къ 1 января 1888 года состояло 53.288 учащихся обоого пола, изъ нихъ 39.617 муж. и 13.671 жен. (Въ 1886 г. было 50.558 обоого пола). Увеличеніе учебныхъ заведений на 168 противъ 1886 года, въ которомъ ихъ было показано 695, произошло вслѣдствіе открытія въ отчетномъ году 9 частныхъ училищъ 3-го разряда, 65 церковно-приходскихъ школъ и школъ грамотности, подвѣдомыхъ епархіальному училищному совѣту, и показанія 94 еврейскихъ хедеровъ, свидѣній которыхъ въ 1886 году не было по той причинѣ, что хотя и были возобновлены свидѣтельства меламдамъ, но послѣдніе не имѣли постоянного жительства и переходили изъ одного города въ другой, поэтому инспекторы народныхъ училищъ не могли указать ни мѣстъ нахождения хедеровъ, ни числа учащихся въ нихъ дѣтей.

Учебныя заведенія по категоріямъ и уѣздамъ распредѣлялись:

Учебныя заведенія:	Въ г. Херсонѣ.	Въ уѣздахъ съ городами.						Итого.	Въ 1886 г.
		Херсонскомъ.	Елисаветградскомъ.	Александрійскомъ.	Анапьевскомъ.	Одесскомъ.	Тираспольскомъ.		
Гимназіи мужескія	1	—	1	—	1	—	—	3	3
„ женскія	1	—	1	—	—	—	—	2	2
Прогимназіи мужескія	1	—	1	—	—	—	—	2	2
„ женскія	1	—	2	1	1	—	—	5	5
Реальныя училища	1	—	1	—	—	—	—	2	2
Сельско-хозяйственное училище	1	—	—	—	—	—	—	1	1
Учительскія семинаріи	1	1	—	—	—	—	—	2	2
Начальныя при нихъ школы	1	1	—	—	—	—	—	2	2
Юнкерское кавалерійское училище	—	—	1	—	—	—	—	1	1
Духовныя училища	1	—	1	—	—	—	—	2	2
Техническія желѣзно-дорожныя	—	—	—	—	2	—	—	2	2
Мореходныя классы	1	1	—	—	—	—	—	2	2
Фельдшерская школа	1	—	—	—	—	—	—	1	1
Дѣтскіе приюты	1	—	1	—	—	—	—	2	2
Школа при сиротскомъ домѣ	1	—	—	—	—	—	—	1	1
Городскія училища (по пол. 1872 г.):									
4-хъ классныя	1	—	—	—	—	—	—	1	1
3-хъ „	—	—	1	—	—	—	—	1	1
2-хъ „	—	—	1	—	—	1	—	2	2
1-но „	—	—	—	—	—	1	—	1	1
Уѣздныя училища	—	—	—	1	—	—	1	2	2
Городскія приходскія училища:									
2-хъ классныя	1	—	2	2	—	—	1	6	6
1-но „	7	3	1	1	4	—	5	21	16
Городскія начальныя школы	—	—	10	2	—	5	—	17	22
Училища ремесленно-грамотныя	—	—	9	1	—	—	—	10	1
Частныя училища 1-го разряда	—	—	1	—	—	—	—	1	1
„ „ 3-го „	6	—	10	2	—	1	3	22	13
Школы при церквахъ иностранныхъ исповѣданій	2	—	—	—	—	—	—	2	2
Церковно-приходскія и школы грамотности	—	39	50	31	24	26	19	189	124
Сельскія школы:									
Министерства народного просвѣщенія	—	5	1	1	2	1	3	13	13
Земскія и общественныя школы	—	17	2	4	4	—	11	38	38
Нѣмецкія центральныя	—	48	59	48	44	39	24	262	263
„ сельскія	—	—	—	—	—	3	—	3	3
Еврейскія: Казенное 3-го разряда	—	—	1	—	—	—	—	1	1
„ „Талмудъ-торы“	3	—	2	—	—	—	—	5	5
„ Хедеры	—	54	40	—	—	—	—	94	—
„ Частныя 3-го разряда	6	—	3	3	—	1	—	13	21
„ Сельскія	—	13	—	—	—	—	—	13	13
Караимское общественное училище	1	—	—	—	—	—	—	1	1
	273	202	97	82	122	87	863	695	

Число учащихся на 1 января 1888 года въ означенныхъ въ предидущей вѣдомости учебныхъ заведеніяхъ губерніи состояло:

Учащихся:	Число учебныхъ заведеній		Въ горо- дахъ		Число учебныхъ заведеній		Въ уѣздахъ		Число учебныхъ заведеній		Всего по губер- ніи	
	Муж	Жен.	Муж.	Жен.	Муж.	Жен.	Муж.	Жен.	Муж.	Жен.	Муж.	Жен.
Въ гимназіяхъ	5	618	618	—	—	—	—	—	5	618	618	
— прогимназіяхъ	7	179	549	—	—	—	—	—	7	179	549	
— реальныхъ училищахъ	2	323	—	—	—	—	—	—	2	323	—	
— сельско-хозяйственномъ училищѣ	1	89	—	—	—	—	—	—	1	89	—	
— учительскихъ семинаріяхъ	1	71	—	1	62	—	—	—	2	133	—	
— начальныхъ при нихъ школахъ	1	70	—	1	35	—	—	—	2	105	—	
— юнкерскомъ кавалерійск. училищѣ	1	274	—	—	—	—	—	—	1	274	—	
— духовныхъ училищахъ	2	247	—	—	—	—	—	—	2	247	—	
— желѣзно-дорожныхъ училищахъ	—	—	—	2	111	—	—	—	2	111	—	
— мореходныхъ классахъ	2	94	—	—	—	—	—	—	2	94	—	
— фельдшерской школѣ	1	65	—	—	—	—	—	—	1	65	—	
— дѣтскихъ пріютахъ	2	23	62	—	—	—	—	—	2	23	62	
— школѣ при сиротскомъ домѣ	1	22	11	—	—	—	—	—	1	22	11	
— городскихъ училищахъ (по зак. 1872 г.)	5	469	—	—	—	—	—	—	5	469	—	
— уѣздныхъ училищахъ	2	153	—	—	—	—	—	—	2	153	—	
— городскихъ приходск. училищахъ	27	1667	816	—	—	—	—	—	27	1667	816	
— " начальныхъ школахъ	17	826	505	—	—	—	—	—	17	826	505	
— училищахъ ремесленно-грамотн.	8	336	169	2	38	—	—	—	10	374	169	
— частныхъ училищахъ: 1 разряда	1	—	64	—	—	—	—	—	1	—	64	
— " 3 "	16	178	171	6	680	143	—	—	22	858	314	
— школахъ при церквахъ иностранныхъ исповѣданій	2	17	16	—	—	—	—	—	2	17	16	
— церковно-приходскихъ школахъ	—	—	—	189	4297	623	—	—	189	4297	623	
— сельскихъ министр. народн. просв.	—	—	—	51	3409	579	—	—	51	3409	579	
— " земскихъ и общественн.	—	—	—	262	17392	3267	—	—	262	17392	3267	
— нѣмецкихъ центральныхъ	—	—	—	3	100	1	—	—	3	100	1	
— " сельскихъ	—	—	—	115	5688	5352	—	—	115	5688	5352	
— еврейскихъ казенномъ 3 разряда	1	116	—	—	—	—	—	—	1	116	—	
— " „талмудъ-торы“	5	518	—	—	—	—	—	—	5	518	—	
— " хедерахъ	94	920	20	—	—	—	—	—	94	920	20	
— " частныхъ 3 разряда	13	140	224	—	—	—	—	—	13	140	224	
— " сельскихъ	—	—	—	13	375	481	—	—	13	375	481	
— караимскомъ общественномъ учи- лищѣ	1	15	—	—	—	—	—	—	1	15	—	
И Т О Г О	218	7480	3225	645	32187	10446	—	—	863	39617	13671	
Больше на 2730 учащихся противъ 1886 года, въ которомъ было 50.558 обоего пола.										53288		

Отношеніе числа всѣхъ учащихся (53.288) къ общей цифрѣ всего населенія губерніи (1.763.374) въ 1887 году составляло 3,02%; отдѣльно-же по поламъ, отношеніе учащихся мальчиковъ (39.617) къ мужескому населенію губерніи (888.538)—4,4% а учащихся дѣвочекъ (13.671) къ женскому населенію (874.836)—1,56%.

Воспитывавшіеся въ гимназіяхъ, прогимназіяхъ, реальныхъ училищахъ, учительскихъ семинаріяхъ, сельско-хозяйственномъ училищѣ и духовныхъ училищахъ и выбывшіе изъ этихъ учебныхъ заведеній въ теченіи отчетнаго года и окончившіе въ нихъ курсъ получили, по отбытію воинской повинности, льготы: II-го разряда—113, III-го разряда—153 и IV-го разряда—105, а всего—371 человекъ,

Заботы земства На народное образование въ 1887 году земствами было ассиг-
о народномъ обра- новано:
зованіи. Губернскимъ 96.727 р. 35 к.

Уездными:

Херсонскимъ	45.170	»	—	»
Александрійскимъ	26.696	»	—	»
Ананьевскимъ	27.245	»	—	»
Елисаветградскимъ	55.300	»	—	»
Одесскимъ	24.385	»	—	»
Тираспольскимъ	8.964	»	—	»

Итого 284.487 р. 35 к.

Меньше на 3240 руб. 73 коп. противъ 1886 года, въ которомъ на этотъ предметъ назначалось—287.728 руб. 8 коп., въ томъ числѣ губернскимъ—101.177 руб. 31 коп.

Сумма назначенія губернскаго земства (96.727 руб. 35 коп.) распредѣлялась:

На содержаніе:

а) Земскаго сельско-хозяйственнаго училища.	40.050	р.	—	к.
б) Фельдшерской школы	13.311	»	85	»
в) Женскихъ педагогическихъ классовъ	2.150	»	—	»
г) Метеорологической станціи въ г. Елисаветградѣ	600	»	—	»

На пособія:

а) Женскимъ гимназіямъ, прогимназіямъ, елисаветградскому реальному училищу, ремесленно-грамотному училищу, мореходнымъ классамъ, обществу изящныхъ искусствъ въ Одессѣ и училищу глухонѣмыхъ	9.300	»	—	»
б) Окончившимъ курсъ въ учительскихъ семинаріяхъ и педагогическихъ классахъ до полученія учительскихъ мѣстъ	697	р.	50	к.
в) Недостаточнымъ сельскимъ обществамъ на открытіе школъ	12.000	р.	—	»

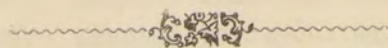
На стипендіи въ разныхъ учебныхъ заведеніяхъ и на воспитаніе дѣтей разныхъ лицъ 8.228 р. — »

На устройство ремесленныхъ отдѣленій при сельскихъ народныхъ школахъ и на содержаніе стипендіатовъ въ ремесленныхъ заведеніяхъ 3.090 р. — »

На устройство народныхъ чтеній духовно-религіознаго содержанія 300 р. — »

На награды лучшимъ учителямъ народныхъ школъ 7.000 р. — »

Всего 96.727 р. 35 к.



VI. Крестьянское дѣло.

Выкупъ крестьянскихъ земель.

Къ 1 января 1887 г. въ губерніи оставалось 9-ть помѣщичьихъ имѣній, въ коихъ крестьяне до Всеобщаго манифеста 15 мая 1883 года находились въ обязательныхъ отношеніяхъ. По восьми изъ этихъ имѣній производятся дѣла о совершеніи обязательныхъ выкупныхъ актовъ, но эти акты не утверждены по разнымъ причинамъ, зависящимъ, главнымъ образомъ, отъ существующихъ между сторонами споровъ и недоразумѣній, которые не разрѣшены окончательно въ установленномъ порядкѣ, а по одному имѣнію (въ коемъ числится 20 ревизскихъ душъ, съ надѣломъ въ количествѣ 50 дес.), совершенъ владѣльцемъ въ пользу крестьянъ даръ надѣла, и за сямъ въ этомъ имѣніи крестьяне окончательно устроены въ поземельномъ отношеніи и сдѣлались полными собственниками.

Оставшіеся восемь имѣній, по которымъ не утверждены еще выкупные акты, распредѣляются въ слѣдующемъ видѣ:

По уѣздамъ:

	Число имѣній	Число душъ	Надѣлъ земли въ десятин.	Будетъ причитаться выкупной ссуды.	
				Рубл.	Коп.
Елисаветградскому	2	28	98	3640	—
Александрійскому	1	14	49	1820	—
Тираспольскому	3	60	276	7800	—
Ананьевскому	1	67	167½	5685	69
Одесскому	1	32	176	4160	—
Итого	8	201	766½	23105	69

Мѣры правительственнаго улучшения быта земледѣльческаго населенія.

Въ числѣ мѣръ, принятыхъ со стороны правительства для улучшения быта земледѣльческаго населенія, въ отчетномъ году, по приложенію быта земледѣльческаго населенія. 9 ноября 1884 года, на основаніи котораго послѣдовало распределение между 25 сельскими обществами, въ составѣ 6678 душъ мужескаго пола, въ аренду, безъ торговъ, 6238,½ десятинъ казенной земли, какъ это видно изъ представляемой таблицы:

По уѣздамъ:

	Число обществъ, получившихъ надѣлъ.	Число душъ мужескаго пола.	У нихъ десятинъ надѣльной земли.	Отдано въ аренду десятинъ казенной земли.	Средняя арендная плата за десятину въ рубляхъ.
Херсонскому	7	1630	6852,½	1859	4,½
Елисаветградскому	8	3968	13058,½	2296,½	4,½
Александрійскому	4	660	1457,½	1216,½	4
Одесскому	6	420	291,½	867	3,½
Итого	25	6678	21659,½	6238,½	4,½

Кромѣ того, на основаніи Высочайше утвержденнаго 10 іюля 1881 года и 17 февраля 1884 года положенія комитета министровъ, разрѣшено въ 1887 году водворить въ губерніи на казенныхъ участкахъ 4438 безземельныхъ семействъ разнаго званія людей, въ составѣ 13.397 наличныхъ душъ мужескаго пола.


Причисленіе и отчисленіе крестьянъ и другихъ сельскихъ сословій. Въ 1887 году казенною палатою перечислено: а) изъ другихъ губерній въ херсонскую къ сельскимъ обществамъ разныхъ наименованій—61 человекъ и б) изъ херсонской въ другіе губерніи—34 человекъ.

Затѣмъ, свѣдѣнія о числѣ лицъ, причисленныхъ къ сельскимъ обществамъ губерніи и удаленныхъ изъ обществъ въ 1887 году, а также объ удаленныхъ отъ должностей должностныхъ лицъ волостнаго и сельскаго правленій по уѣздамъ приводятся въ слѣдующей таблицѣ:

ПО УѢЗДАМЪ:		Херсонско- му.	Александрій- скому.	Елисавет- градскому.	Анапьевско- му.	Одесскому.	Тирасполь- скому.	ИТОГО.
<i>Причислено крестьянъ:</i>								
Къ сельскимъ обществамъ, съ правомъ на надѣлъ землею . . .		19	7	184	6	2	—	218
Къ волостямъ и обществамъ безъ надѣла земли		32	21	16	152	14	228	463
<i>Удалено изъ обществъ:</i>								
По общественнымъ приговорамъ за порочное поведеніе . . .		—	6	3	4	1	1	15
Не принято обществами въ свою среду по отбытіи наказанія по судебнымъ приговорамъ . .		4	4	7	3	3	4	25
<i>Удалено отъ должностей:</i>								
<i>Безъ преданія суду:</i>								
Волостныхъ старшинъ		—	4	4	3	1	1	13
Сельскихъ старостъ		5	5	5	6	5	2	28
Волостныхъ и сельскихъ писарей		11	12	20	4	6	2	55
<i>Съ преданіемъ суду:</i>								
Волостныхъ старшинъ		—	2	4	—	—	3	9
Сельскихъ старостъ		2	2	6	1	—	16	27
Писарей		1	1	9	1	4	6	22

Изъ числа поселянъ собственниковъ, бывшихъ колонистовъ, уволено изъ подданства Россіи и выбыло за границу въ уѣздахъ: *тираспольскомъ*—7 семействъ, въ числѣ 36 душъ и *одесскомъ*—3 семейства, въ числѣ 18 душъ обоего пола.

Переложеніе оброчной подати въ выкупные платежи. Съ 1 января 1887 года въ губерніи съ оброчной подати, платимой государственными крестьянами всѣхъ наименованій, переведено на выкупъ 230.326 ревизскихъ душъ, въ числѣ 423 крестьянскихъ обществъ, съ годовымъ окладомъ выкупныхъ платежей 1.278.261 руб. 12 к., въ томъ числѣ 6.691 нижнихъ чиновъ съ окладомъ за надѣлы 28.058 руб. 30 коп.



О посѣвахъ и урожаѣ хлѣбовъ и растений въ Херсонской губерніи

за 1887 годъ.

Заводы и фабрики

О ФАБРИКАХЪ И ЗАВОДАХЪ

въ Херсонской губерніи за 1887 годъ.

I. Общественные заведения		II. Промышленные заведения		III. Торговые заведения		IV. Сельскохозяйственные заведения	
№ п/п	Наименование	№ п/п	Наименование	№ п/п	Наименование	№ п/п	Наименование
1	Школа	1	Завод	1	Магазин	1	Фабрика
2	Школа	2	Завод	2	Магазин	2	Фабрика
3	Школа	3	Завод	3	Магазин	3	Фабрика
4	Школа	4	Завод	4	Магазин	4	Фабрика
5	Школа	5	Завод	5	Магазин	5	Фабрика
6	Школа	6	Завод	6	Магазин	6	Фабрика
7	Школа	7	Завод	7	Магазин	7	Фабрика
8	Школа	8	Завод	8	Магазин	8	Фабрика
9	Школа	9	Завод	9	Магазин	9	Фабрика
10	Школа	10	Завод	10	Магазин	10	Фабрика
11	Школа	11	Завод	11	Магазин	11	Фабрика
12	Школа	12	Завод	12	Магазин	12	Фабрика
13	Школа	13	Завод	13	Магазин	13	Фабрика
14	Школа	14	Завод	14	Магазин	14	Фабрика
15	Школа	15	Завод	15	Магазин	15	Фабрика
16	Школа	16	Завод	16	Магазин	16	Фабрика
17	Школа	17	Завод	17	Магазин	17	Фабрика
18	Школа	18	Завод	18	Магазин	18	Фабрика
19	Школа	19	Завод	19	Магазин	19	Фабрика
20	Школа	20	Завод	20	Магазин	20	Фабрика
21	Школа	21	Завод	21	Магазин	21	Фабрика
22	Школа	22	Завод	22	Магазин	22	Фабрика
23	Школа	23	Завод	23	Магазин	23	Фабрика
24	Школа	24	Завод	24	Магазин	24	Фабрика
25	Школа	25	Завод	25	Магазин	25	Фабрика
26	Школа	26	Завод	26	Магазин	26	Фабрика
27	Школа	27	Завод	27	Магазин	27	Фабрика
28	Школа	28	Завод	28	Магазин	28	Фабрика
29	Школа	29	Завод	29	Магазин	29	Фабрика
30	Школа	30	Завод	30	Магазин	30	Фабрика

Заводы и фабрики

	Губ. г. Херсонъ.			Г. Бериславъ.			Уездъ Херсонскій.			Г. Александрія.			Г. Новогеоргиевскъ.			Уездъ Александрійскій.			Г. Ананьевъ.			Уездъ Ананьевскій.				
	Число фабрикъ и заводовъ.	Сумма производства.	Число рабочихъ.	Число фабрикъ и заводовъ.	Сумма производства.	Число рабочихъ.	Число фабрикъ и заводовъ.	Сумма производства.	Число рабочихъ.	Число фабрикъ и заводовъ.	Сумма производства.	Число рабочихъ.	Число фабрикъ и заводовъ.	Сумма производства.	Число рабочихъ.	Число фабрикъ и заводовъ.	Сумма производства.	Число рабочихъ.	Число фабрикъ и заводовъ.	Сумма производства.	Число рабочихъ.	Число фабрикъ и заводовъ.	Сумма производства.	Число рабочихъ.		
I. ОБДѢЛЫВАЮЩІЕ ЖИВОТНЫЕ ПРОДУКТЫ:																										
а) Сало, воскъ.	1) Салотопенные	3	9400	9	—	—	—	—	—	—	—	—	—	—	—	—	—	—	—	—	—	—	—	—		
	2) Свѣчносалые	2	11400	6	1	300	1	—	—	—	—	—	—	—	—	—	—	—	—	—	—	—	—	—		
	3) Восковсвѣчные	4	13500	14	—	—	—	—	—	—	—	—	—	—	—	—	—	—	—	—	—	—	—	—	—	
	4) Мыловаренные	2	11800	8	—	—	—	—	—	1	300	—	—	—	—	—	—	—	—	—	—	—	—	—	—	
б) Кости, кожи и внутренности.	5) Костеобжигательные	2	2200	4	—	—	—	—	—	—	—	—	—	—	—	—	—	—	—	—	—	—	—	—		
	6) Блелеварные	—	—	—	—	—	—	—	—	—	—	—	—	—	—	—	—	—	—	—	—	—	—	—		
	7) Струнные	—	—	—	—	—	—	—	—	—	—	—	—	—	—	—	—	—	—	—	—	—	—	—		
в) Шерсть.	8) Божевенные	2	1320	4	—	—	—	—	—	—	—	3	70000	16	—	—	—	—	—	—	—	—	—	—		
	9) Шерстемойные	5	255000	730	—	—	—	—	—	—	—	—	—	—	—	—	—	—	—	—	—	—	—	—		
Итого, Отдѣлъ I		20	304620	775	1	300	1	1	300	3	7650	8	8	150000	76	—	—	—	—	—	—	—	—	—		
II. ОБДѢЛЫВАЮЩІЕ РАСТИТЕЛЬНЫЕ ПРОДУКТЫ:																										
а) Напитки.	1) Винокуренные заводы	—	—	—	—	—	—	—	—	—	—	—	1	1400	11	8	121100	98	—	—	—	—	—	—		
	2) Пивоваренные	2	40749	11	—	—	—	1	2000	1	2100	6	1	1500	3	—	—	—	—	—	—	1	100000	40		
	3) Медоваренные	—	—	—	—	—	—	—	—	—	—	—	—	—	—	—	—	—	—	—	—	—	—	—		
	4) Укусные, водочные и фруктоводочные.	1	2000	1	—	—	—	—	—	—	—	—	—	—	—	—	—	—	—	—	—	—	—	—		
б) Табакъ.	5) Фруктовыхъ и шипучихъ водъ	1	950	4	—	—	—	—	—	1	1000	2	—	—	—	—	—	1	1000	3	3	1075	5	—		
	6) Табачныя фабрики	3	176335	95	—	—	—	—	—	—	—	—	—	—	—	—	—	1	8000	8	—	—	—	—		
	7) Ватныя	1	3200	4	—	—	—	—	—	—	—	—	—	—	—	—	—	—	—	—	—	—	—	—		
в) Вокна.	8) Писчебумажныя	—	—	—	—	—	—	—	—	—	—	—	—	—	—	—	—	—	—	—	—	—	—	—		
	9) Макароны	—	—	—	—	—	—	—	—	—	—	—	—	—	—	—	—	—	—	—	—	—	—	—		
г) Мучные продукты.	10) Прянично-конфетныя	1	6400	8	—	—	—	—	—	—	—	—	—	—	—	—	—	—	—	—	—	—	—	—		
	11) Маслостручные	—	—	—	—	—	—	17	940	—	—	—	—	87	3550	98	2	550	4	10	3270	18	—	—		
	12) Паровыя мельницы и крупчатки	5	390432	90	—	—	—	11	31550	4	2	250000	30	—	—	1	60000	10	2	2700	4	2	6000	8		
д) Зерна.	13) Мельницы водяныя	—	—	—	—	—	—	14	11800	2	—	—	1	5000	7	58	9100	84	—	—	—	14	65000	48		
	14) » конныя	6	54730	19	—	—	—	45	31200	6	3	40000	10	—	—	13	9690	24	1	3100	2	13	3200	23		
е) Лѣсъ.	15) Паровыя лѣсопилены	6	562000	914	—	—	—	—	—	—	—	3	10000	20	—	—	—	—	—	—	—	—	—	—		
Итого, Отдѣлъ II		26	1236846	1146	—	—	—	88	77490	15	7	292100	48	6	17900	41	167	203440	314	7	15350	21	43	178545	142	
III. ОБДѢЛЫВАЮЩІЕ МИНЕРАЛЬНЫЕ ПРОДУКТЫ:																										
а) Глины.	1) Кирпичныя	2	200	2	—	—	—	6	16000	4	4	5000	20	3	400	8	5	11900	15	2	425	2	—	—	—	
	2) Гончарныя	6	1300	6	—	—	—	6	1000	—	—	—	3	800	15	11	720	14	—	—	—	26	1185	33		
	3) Черепичныя	—	—	—	—	—	—	—	3	1400	10	—	—	—	—	—	—	—	—	—	—	—	—	—	—	
	б) Чугунъ.	4) Чугуннолитейныя	—	—	—	—	—	—	—	—	—	—	—	—	—	—	—	—	—	—	—	—	1	18500	43	
Итого, Отдѣлъ III		8	1500	8	—	—	—	15	18400	5	4	5000	20	6	1200	23	16	12620	29	2	425	2	27	19685	76	
IV. СМѢШАННЫХЪ ПРОИЗВОДСТВЪ:																										
а) Мастерскія.	1) Мебельныя	13	8990	32	—	—	—	1	600	2	—	—	—	—	—	—	—	—	—	—	—	—	—	1	1000	4
	2) Экипажныя	3	9000	20	—	—	—	10	3000	14	—	—	—	—	—	—	—	—	—	—	—	—	—	1	1200	5
б) Заводы.	3) Механическіе и земледѣльческіе машины	2	145100	197	—	—	—	—	—	—	—	—	—	—	—	—	—	—	—	—	—	—	1	2000	18	
	Итого, Отдѣлъ IV		18	163090	249	—	—	—	11	3600	16	—	—	—	—	—	—	—	—	—	—	—	—	3	4200	27
Всего, фабрикъ и заводовъ		72	1706056	2178	1	300	1	115	99790	229	14	305750	76	20	169100	140	183	216060	343	9	15775	23	73	202430	245	

Заводы и фабрики

I. ОБДЪЛЫВАЮЩИЕ ЖИВОТНЫЕ ПРОДУКТЫ:

	Г. Елисаветградъ.			Г. Бобринець.			Г. Вознесенскъ.			Г. Новомиргородъ.			Г. Ольвиополь.			Уѣздъ Елисаветградскій.			Г. Маяки.			Г. Очановъ.		
	Число фабрикъ и заводовъ.	Сумма производства.	Число рабочихъ.	Число фабрикъ и заводовъ.	Сумма производства.	Число рабочихъ.	Число фабрикъ и заводовъ.	Сумма производства.	Число рабочихъ.	Число фабрикъ и заводовъ.	Сумма производства.	Число рабочихъ.	Число фабрикъ и заводовъ.	Сумма производства.	Число рабочихъ.	Число фабрикъ и заводовъ.	Сумма производства.	Число рабочихъ.	Число фабрикъ и заводовъ.	Сумма производства.	Число рабочихъ.	Число фабрикъ и заводовъ.	Сумма производства.	Число рабочихъ.
а) Сало, воскъ.	3	74933	190	—	—	—	—	—	—	—	—	—	—	—	—	—	—	—	—	—	—	—	—	—
б) Кости, кожи внутренности.	5	70200	35	—	—	—	—	—	—	1	175000	60	—	—	—	—	—	—	—	—	—	—	—	—
в) Шерсть.	—	—	—	—	—	—	—	—	—	—	—	—	—	—	—	—	—	—	—	—	—	—	—	—
Итого, Отдѣлъ I . . .	14	192993	249	1	500	2	—	—	—	1	175000	60	—	—	—	—	—	—	—	—	—	—	—	—

II. ОБДЪЛЫВАЮЩИЕ РАСТИТЕЛЬНЫЕ ПРОДУКТЫ:

а) Напитки.	1	611000	32	—	—	—	—	—	1	35000	10	—	—	—	4	632000	90	—	—	—	—	—	—	—	—
б) Табакъ.	4	181000	72	—	—	—	—	—	—	—	—	—	—	—	—	—	—	—	—	—	—	—	—	—	
в) Волокна.	1	2150	2	1	500	2	—	—	—	—	—	—	—	—	—	—	—	—	—	—	—	—	—	—	
г) Мучные продукты.	2	10910	16	—	—	—	—	—	—	—	—	—	—	—	—	—	—	—	—	—	—	—	—	—	
д) Зерна.	6	1165650	106	2	51000	18	—	—	—	—	—	—	—	3	16500	14	1	4000	4	—	—	—	—	—	
е) Льсъ.	1	330	1	2	1600	4	3	6500	—	—	—	—	—	5	6000	12	16	18500	40	—	—	—	—	—	
Итого, Отдѣлъ II . . .	29	2341580	270	6	53300	26	5	19400	2	1	35000	10	7	34000	42	222	779505	476	2	64000	49	—	—	—	

III. ОБДЪЛЫВАЮЩИЕ МИНЕРАЛЬНЫЕ ПРОДУКТЫ:

а) Глины.	6	21000	54	1	500	4	—	—	1	1200	4	—	—	9	11000	53	—	—	—	—	—	1	55000	115
б) Чугунъ.	2	11337	25	1	3000	7	—	—	—	—	—	—	—	—	—	—	—	—	—	—	—	—	—	—
Итого, Отдѣлъ III . . .	8	32337	79	3	3800	13	—	—	1	1200	4	2	1300	4	26	11495	70	—	—	—	—	1	55000	115

IV. СМЪШАННЫХЪ ПРОИЗВОДСТВЪ:

а) Мас-терскія.	1	650	6	—	—	—	—	—	—	—	—	—	—	3	1200	11	—	—	—	—	—	—	—	—	—
б) Заводы.	4	15150	57	—	—	—	—	—	—	—	—	—	—	1	1200	4	—	—	—	—	—	—	—	—	—
Итого, Отдѣлъ IV . . .	7	205800	290	—	—	—	—	—	—	—	—	—	—	4	2400	15	—	—	—	—	—	—	—	—	—
Всего, фабрикъ и заводовъ . . .	58	2772710	888	10	57600	41	5	19400	22	2	36200	14	10	210300	106	252	793400	561	2	64000	49	1	55000	115	

Заводы и фабрики

I. ОБДЪЛЫВАЮЩИЕ ЖИВОТНЫЕ ПРОДУКТЫ:

	Уездъ Одесский.		Г. Тирасполь.		Г. Григоріополь.		Г. Дубоссары.		Уездъ Тираспольскій.		Итого, по городамъ.		Итого, по уѣздамъ.		ВСЕГО въ ГУБЕРНІИ.			
	Число фабрикъ и заводовъ.	Сумма производ-ства.	Число рабочихъ.	Число фабрикъ и заводовъ.	Сумма производ-ства.	Число рабочихъ.	Число фабрикъ и заводовъ.	Сумма производ-ства.	Число рабочихъ.	Число фабрикъ и заводовъ.	Сумма производ-ства.	Число рабочихъ.	Число фабрикъ и заводовъ.	Сумма производ-ства.	Число рабочихъ.	Число фабрикъ и заводовъ.	Сумма производ-ства.	Число рабочихъ.
С а л о,																		
	1) Сагитопеяныя	—	—	—	—	—	—	—	—	—	—	—	—	—	—	—	—	—
в о с н ъ.	2) Свѣчносальныя	—	—	—	—	—	1	1250	—	—	—	—	—	—	—	—	—	—
	3) Воскосвѣчныя	—	—	—	—	—	—	—	—	—	—	—	—	—	—	—	—	—
а)	4) Мыловаренныя	—	—	—	—	—	—	—	—	—	—	—	—	—	—	—	—	—
	5) Костеобжигательныя	—	—	—	—	—	—	—	—	—	—	—	—	—	—	—	—	—
б) Кости, кости в н у т р е н н о с т и .	6) Клееварныя	—	—	—	—	—	—	—	—	—	—	—	—	—	—	—	—	—
	7) Стружныя	—	—	—	—	—	—	—	—	—	—	—	—	—	—	—	—	—
в) Шерсть.	8) Кожевенныя	—	—	—	—	—	—	—	—	—	—	—	—	—	—	—	—	—
	9) Шерстомойныя	—	—	—	—	—	—	—	—	—	—	—	—	—	—	—	—	—
Итого, Отдѣлъ I . . .		—	—	—	—	—	1	1250	—	—	—	—	—	—	—	—	—	—

II. ОБДЪЛЫВАЮЩИЕ РАСТИТЕЛЬНЫЕ ПРОДУКТЫ:

а) Напитки.	1) Винокуренныя заводы	—	—	—	—	—	—	—	—	—	—	—	3	647400	53	12	753100	188	15	1400500	241			
	2) Пивоваренныя	—	—	—	—	—	—	—	—	—	—	—	7	104349	39	2	102000	43	9	206349	82			
	3) Медоваренныя	—	—	—	1	800	1	—	—	—	—	—	2	2300	2	—	—	—	2	2300	2			
	4) Уксусныя, водочныя и фруктоводочныя.	—	—	—	—	—	—	—	—	—	—	—	5	315000	9	—	—	—	5	315000	9			
	5) Фруктовыхъ и шишучихъ водъ	—	—	—	—	—	—	—	—	—	—	—	11	11950	35	4	1575	7	15	13525	42			
б) Табакъ.	6) Табачныя фабрики	—	—	—	1	21201	14	—	—	—	—	—	9	386536	189	—	—	—	9	386536	189			
в) Во-	7) Ватныя	—	—	—	—	—	—	—	—	—	—	—	2	5850	8	—	—	—	3	5850	8			
	локна.	8) Писчебумажныя	—	—	—	1	180000	55	—	—	—	—	1	180000	55	—	—	—	1	180000	55			
г) Муч-	9) Макароныя	—	—	—	—	—	—	—	—	—	—	—	—	—	—	—	—	—	—	—	—			
	ные про-	10) Пряннично-конфектныя	—	—	—	—	—	—	—	—	—	—	3	17310	24	—	—	—	3	17310	24			
д) Зерна.	11) Маслѳбойныя	21	5020	30	—	—	—	—	1	265	2	19	5225	27	4	955	8	204	32105	305	208	33060	313	
	12) Паровыя мельницы и крупчатки	32	66200	112	1	68000	8	2	15400	—	—	22	23500	55	21	1947232	265	71	203750	244	92	2150922	509	
	13) Мельницы водяныя	—	—	—	—	—	—	—	—	—	—	12	27000	20	3	33000	37	246	210805	394	249	243805	431	
	14) » конныя	2	750	4	—	—	—	—	—	7	3340	7	95	17260	95	28	115600	64	184	80600	249	212	196200	313
е) Льсь.	15) Паровыя льсопильни	—	—	—	2	24000	17	—	—	—	—	12	656000	996	—	—	—	—	12	656000	996			
Итого, Отдѣлъ II . . .		55	71970	146	6	294001	95	2	15400	8	3605	9	148	72985	197	112	4423482	1784	723	1383935	1430	835	5807417	3214

III. ОБДЪЛЫВАЮЩИЕ МИНЕРАЛЬНЫЕ ПРОДУКТЫ:

а) Глины.	1) Бирничныя	—	—	—	—	—	—	—	—	—	—	—	2	2000	8	20	83725	209	22	40900	117	42	124625	326	
	2) Гончарныя	37	1450	37	—	—	—	—	—	—	—	—	1	100	2	12	3700	27	98	4950	109	110	8650	136	
	3) Черепичныя	—	—	—	—	—	—	—	—	—	—	—	—	—	—	—	—	3	1400	10	3	1400	10		
б) Чугунъ.	4) Чугуннорителыныя	—	—	—	—	—	—	—	—	—	—	—	—	—	—	—	3	14337	32	1	18500	43	4	32837	75
	Итого, Отдѣлъ III . . .	37	1450	37	—	—	—	—	—	—	—	—	3	2100	10	35	101762	268	124	65750	279	159	167512	547	

IV. СМѢШАННЫХЪ ПРОИЗВОДСТВЪ:

а) Мас-	1) Мебельныя	—	—	—	—	—	—	—	—	—	—	—	—	—	—	14	9640	38	5	2800	17	19	12440	55
	терскія.	2) Экшпажныя	—	—	—	—	—	—	—	—	—	—	—	—	—	7	24150	77	12	5400	23	19	29550	100
б) Заводы.	3) Механическія и земледѣльческія машины	—	—	—	—	—	—	—	—	—	—	—	—	—	—	—	—	—	—	—	—	—	—	—
	Итого, Отдѣлъ IV . . .	—	—	—	—	—	—	—	—	—	—	—	—	—	—	—	—	—	—	—	—	—	—	—

Всего, фабрикъ и заводовъ 92 73420 183 6 294001 95 3 16650 7 8 3605 9 151 75085 207 221 5726447 3764 866 1460185 1768 1087 7186632 5532

Year	Month	Day	Time	Latitude	Longitude	Altitude	Temperature	Humidity	Wind	Clouds	Remarks
1844	Jan	1	06:00	32° 15'	104° 30'	1000	45	80	SE 10	0	Clear
1844	Jan	2	06:00	32° 15'	104° 30'	1000	45	80	SE 10	0	Clear
1844	Jan	3	06:00	32° 15'	104° 30'	1000	45	80	SE 10	0	Clear
1844	Jan	4	06:00	32° 15'	104° 30'	1000	45	80	SE 10	0	Clear
1844	Jan	5	06:00	32° 15'	104° 30'	1000	45	80	SE 10	0	Clear
1844	Jan	6	06:00	32° 15'	104° 30'	1000	45	80	SE 10	0	Clear
1844	Jan	7	06:00	32° 15'	104° 30'	1000	45	80	SE 10	0	Clear
1844	Jan	8	06:00	32° 15'	104° 30'	1000	45	80	SE 10	0	Clear
1844	Jan	9	06:00	32° 15'	104° 30'	1000	45	80	SE 10	0	Clear
1844	Jan	10	06:00	32° 15'	104° 30'	1000	45	80	SE 10	0	Clear
1844	Jan	11	06:00	32° 15'	104° 30'	1000	45	80	SE 10	0	Clear
1844	Jan	12	06:00	32° 15'	104° 30'	1000	45	80	SE 10	0	Clear
1844	Jan	13	06:00	32° 15'	104° 30'	1000	45	80	SE 10	0	Clear
1844	Jan	14	06:00	32° 15'	104° 30'	1000	45	80	SE 10	0	Clear
1844	Jan	15	06:00	32° 15'	104° 30'	1000	45	80	SE 10	0	Clear
1844	Jan	16	06:00	32° 15'	104° 30'	1000	45	80	SE 10	0	Clear
1844	Jan	17	06:00	32° 15'	104° 30'	1000	45	80	SE 10	0	Clear
1844	Jan	18	06:00	32° 15'	104° 30'	1000	45	80	SE 10	0	Clear
1844	Jan	19	06:00	32° 15'	104° 30'	1000	45	80	SE 10	0	Clear
1844	Jan	20	06:00	32° 15'	104° 30'	1000	45	80	SE 10	0	Clear
1844	Jan	21	06:00	32° 15'	104° 30'	1000	45	80	SE 10	0	Clear
1844	Jan	22	06:00	32° 15'	104° 30'	1000	45	80	SE 10	0	Clear
1844	Jan	23	06:00	32° 15'	104° 30'	1000	45	80	SE 10	0	Clear
1844	Jan	24	06:00	32° 15'	104° 30'	1000	45	80	SE 10	0	Clear
1844	Jan	25	06:00	32° 15'	104° 30'	1000	45	80	SE 10	0	Clear
1844	Jan	26	06:00	32° 15'	104° 30'	1000	45	80	SE 10	0	Clear
1844	Jan	27	06:00	32° 15'	104° 30'	1000	45	80	SE 10	0	Clear
1844	Jan	28	06:00	32° 15'	104° 30'	1000	45	80	SE 10	0	Clear
1844	Jan	29	06:00	32° 15'	104° 30'	1000	45	80	SE 10	0	Clear
1844	Jan	30	06:00	32° 15'	104° 30'	1000	45	80	SE 10	0	Clear
1844	Jan	31	06:00	32° 15'	104° 30'	1000	45	80	SE 10	0	Clear

О ДВИЖЕНИИ НАСЕЛЕНИЯ

въ Херсонской губерніи за 1887 годъ.

Въ какихъ мѣстностяхъ	Число браковъ	ЧИСЛО РОЖДЕВШИХСЯ					ЧИСЛО УМЕРШИХЪ			Прибыль или убыль населенія	Наличное число душъ на 1-е января 1888 г.			Кромѣ того, войскъ					
		ЗАКОННЫХЪ			НЕЗАКОННЫХЪ		ВСЕГО				М. П.	Ж. П.	ИТОГО		М. П.	Ж. П.	ВСЕГО		
		М. П.	Ж. П.	ИТОГО	М. П.	Ж. П.	ИТОГО	М. П.	Ж. П.									ИТОГО	
Города и посады:																			
Херсонскаго уѣзда.	Херсонъ	554	1208	1131	2339	115	13	246	1323	1262	2585	1026	788	1814	+771	31864	30482	62346	3385
	Бериславъ	119	338	326	664	12		20	350	334	684	186	137	323	+361	3263	3784	7047	—
	6-ть посадовъ	249	863	844	1707	2		9	865	851	1716	694	619	1313	+403	12414	12225	24639	—
Елисаветградскаго уѣзда.	Елисаветградъ	414	1020	965	1985	102	5	161	1122	1024	2146	721	588	1309	+837	36109	32924	69033	1520
	Бобринецъ	101	329	282	611	13	1	24	342	293	635	228	185	413	+222	4308	4224	8532	—
	Вознесенскъ	164	419	386	805	15	1	34	434	405	839	290	315	605	+234	6086	6170	12256	1010
	Ольвиополь	36	110	100	210	4		9	114	105	219	95	89	184	+35	2171	2241	4412	—
Новомиргородъ	71	179	166	345	12		21	191	175	366	100	64	164	+202	3313	3511	6824	724	
Ананьевскаго уѣзда	Ананьевъ	162	374	322	696	10	1	23	384	335	719	243	219	462	+257	7310	7298	14608	129
Одесскаго уѣзда.	Маяки	42	98	81	179	6		10	104	85	189	66	72	138	+51	1526	1472	2998	—
	Очаковъ	41	146	156	302	8		12	154	160	314	65	65	130	+184	3202	3593	6795	1763
	Овидіополь	18	154	146	300	8		12	162	150	312	119	88	207	+103	3614	2751	5765	—
Тираспольскаго уѣзда.	Тирасполь	140	436	395	831	4		13	440	404	844	369	292	661	+183	12058	12846	24898	1096
	Дубоссары	73	213	216	429	3		8	216	221	437	119	109	228	+269	5057	5009	10066	218
	Григоріополь	55	137	135	272	8		11	145	138	283	177	160	337	-54	3017	3045	6062	183
Александрійскаго уѣзда.	Александрія	102	329	263	592	14	2	36	343	285	628	190	147	337	+291	8808	8251	17059	428
	Новогеоргіевскъ	97	246	210	456	7		15	253	218	471	155	144	299	+172	3652	4000	7652	750
	П. Новая Прага	85	233	245	478	12	1	22	245	255	500	185	138	323	+177	3710	3680	7390	241
УѢЗДЫ (безъ городовъ и посадовъ)																			
1. Херсонскій	2909	8105	7529	15634	127	10	233	8232	7635	15867	5106	4828	9934	+5933	139374	137050	276424	121	
2. Ананьевскій	2010	4900	4829	9729	170	17	346	5070	5005	10075	2824	2675	5509	+4566	91908	90205	182113	16	
3. Тираспольскій	1622	4321	4013	8334	78	7	150	4399	4085	8484	2542	2358	4900	+3584	82187	81129	163316	468	
4. Елисаветградскій	3370	8800	8157	16957	214	20	414	9014	8357	17371	5888	5602	11490	+5881	192054	188984	381038	276	
5. Одесскій	1870	4680	4428	9108	102	11	213	4782	4539	9321	2872	2531	5403	+3918	81227	78607	159834	—	
6. Александрійскій	2877	7619	7153	14772	189	18	369	7808	7333	15141	4542	4347	8889	+6252	150906	151361	302267	50	
ИТОГО	Въ городахъ	2523	6832	6369	13201	355	33	686	7187	6700	13887	5028	4219	9247	+4640	150882	147500	298382	11447
	— уѣздахъ	14658	38425	36109	74534	880	84	1725	39305	36954	76259	23784	22341	46125	+30134	737656	727336	1464992	931
ВСЕГО ПО ГУБЕРНИИ		17181	45257	42478	87735	1235	117	441	46492	43654	90146	28812	26560	55372	+34774	888538	874836	1763374	12378

Year	Month	Day	Time	Location	Event	Notes
1911	Jan	1	10:00	St. Paul	Service	
1911	Jan	2	10:00	St. Paul	Service	
1911	Jan	3	10:00	St. Paul	Service	
1911	Jan	4	10:00	St. Paul	Service	
1911	Jan	5	10:00	St. Paul	Service	
1911	Jan	6	10:00	St. Paul	Service	
1911	Jan	7	10:00	St. Paul	Service	
1911	Jan	8	10:00	St. Paul	Service	
1911	Jan	9	10:00	St. Paul	Service	
1911	Jan	10	10:00	St. Paul	Service	
1911	Jan	11	10:00	St. Paul	Service	
1911	Jan	12	10:00	St. Paul	Service	
1911	Jan	13	10:00	St. Paul	Service	
1911	Jan	14	10:00	St. Paul	Service	
1911	Jan	15	10:00	St. Paul	Service	
1911	Jan	16	10:00	St. Paul	Service	
1911	Jan	17	10:00	St. Paul	Service	
1911	Jan	18	10:00	St. Paul	Service	
1911	Jan	19	10:00	St. Paul	Service	
1911	Jan	20	10:00	St. Paul	Service	
1911	Jan	21	10:00	St. Paul	Service	
1911	Jan	22	10:00	St. Paul	Service	
1911	Jan	23	10:00	St. Paul	Service	
1911	Jan	24	10:00	St. Paul	Service	
1911	Jan	25	10:00	St. Paul	Service	
1911	Jan	26	10:00	St. Paul	Service	
1911	Jan	27	10:00	St. Paul	Service	
1911	Jan	28	10:00	St. Paul	Service	
1911	Jan	29	10:00	St. Paul	Service	
1911	Jan	30	10:00	St. Paul	Service	
1911	Jan	31	10:00	St. Paul	Service	

О ПОДАТЯХЪ И НЕДОИМКАХЪ

По Херсонской губерніи за 1887 годъ.

- а) О взысканіяхъ казенныхъ.
- б) » распределеніи недоимокъ.
- в) » губернскихъ земскихъ сборахъ.
- г) Объ уѣздныхъ земскихъ сборахъ.
- д) О сборѣ на истребленіе вредныхъ животныхъ и насѣ-
комыхъ.

Въ приложеніи: вѣдомости о доходахъ и расходахъ городовъ.

а) О ПОДАТЯХЪ И НЕДОИМКАХЪ ПЕРСОНСКОЙ ГУБЕРНІИ ЗА 1887 ГОДЪ.

РОДЫ ПОДАТЕЙ.	СЛѢДОВАЛО ПОСТУПИТЬ.				ВНОВЬ ПРИЧИСЛЕНО.				ИСКЛЮЧЕНО.				ВЗЫСКАНО.				ОСТАЛОСЬ НЪ 1-му ЯНВАРЯ 1888 ГОДА.					
	Недоимокъ.		Оклада.		Недоимокъ.		Оклада.		Недоимокъ.		Оклада.		Недоимокъ.		Оклада.		Недоимокъ.		Оклада.		ВСЕГО.	
	Рубли.	Коп.	Рубли.	Коп.	Рубли.	Коп.	Рубли.	Коп.	Рубли.	Коп.	Рубли.	Коп.	Рубли.	Коп.	Рубли.	Коп.	Рубли.	Коп.	Рубли.	Коп.	Рубли.	Коп.
ПОДАТИ И ОКЛАДНЫЕ ПЛАТЕЖИ:																						
<i>1) Оброчная подать:</i>																						
1. Съ бывшихъ государственныхъ крестьянъ и вольныхъ матросовъ	134740	39	—	—	6506	64	—	—	34	99	—	—	140391	43	—	—	820	61	—	—	820	61
2. Съ бывшихъ южныхъ поселянъ	500391	27	—	—	2366	78	—	—	1515	39	—	—	356417	28	—	—	144825	38	—	—	144825	38
3. Съ поселянъ собственниковъ, бывшихъ колонистовъ	32951	79	—	—	—	—	—	—	270	89	—	—	32680	90	—	—	—	—	—	—	—	—
4. Съ евреевъ земледѣльцевъ, живущихъ на казенныхъ земляхъ	24413	80	—	—	17	10	—	—	280	5	—	—	15018	38	—	—	6132	47	—	—	6132	47
Итого оброчной подати	692497	25	—	—	8890	52	—	—	2101	32	—	—	547507	99	—	—	151778	46	—	—	151778	46
<i>2) Подушная подать:</i>																						
А.																						
1. Съ бывшихъ государственныхъ крестьянъ всѣхъ наименованій	65514	72	—	—	262	53	—	—	124	14	—	—	62052	56	—	—	3600	55	—	—	3600	55
2. Съ бывшихъ южныхъ поселянъ	304065	—	—	—	826	72	—	—	62	60	—	—	168794	80	—	—	136034	32	—	—	136034	32
3. Съ казенныхъ поселянъ, живущихъ на собственныхъ земляхъ	154	60	—	—	—	—	—	—	—	—	—	—	—	—	—	—	154	60	—	—	154	60
4. Съ крестьянъ собственниковъ, бывшихъ помѣщичьихъ	6001	75	—	—	35	72	—	—	210	23	—	—	3879	33	—	—	1947	91	—	—	1947	91
5. Съ евреевъ земледѣльцевъ, живущихъ на казенныхъ земляхъ	11748	74	—	—	—	—	—	—	252	70	—	—	4207	73	—	—	7288	31	—	—	7288	31
6. Съ евреевъ земледѣльцевъ, живущихъ на собственныхъ и владѣльческихъ земляхъ	1884	93	—	—	—	—	—	—	—	—	—	—	—	—	—	—	1884	93	—	—	1884	93
7. Съ поселянъ собственниковъ, бывшихъ колонистовъ	31876	66	—	—	—	—	—	—	415	55	—	—	26089	34	—	—	5371	77	—	—	5371	77
Съ нихъ-же общественнаго сбора, предназначеннаго прежде на содержаніе колониальныхъ управленій	4121	65	—	—	—	—	—	—	9	28	—	—	3685	72	—	—	426	65	—	—	426	65
Итого подушной подати	425368	5	—	—	1124	97	—	—	1074	50	—	—	268709	48	—	—	156709	4	—	—	156709	4
Б.																						
<i>Подати разныхъ наименованій, взимаемыя вмѣсто подушной и оброчной.</i>																						
<i>Съ сословій, состоящихъ на общихъ окладахъ:</i>																						
Съ бывшихъ колонистовъ менонитовъ	26	98	—	—	1	98	—	—	—	—	—	—	28	96	—	—	—	—	—	—	—	—
<i>3) Государственный поземельный налогъ:</i>																						
1. Съ земель, вошедшихъ въ составъ крестьянскихъ надѣловъ	97043	20	146733	64	2240	90	1862	—	25	24	1203	77	72460	92	100021	73	26797	94	47370	79	74168	73
2. а) Съ земель частныхъ землевладѣльцевъ, какъ-то: помѣщиковъ, купцовъ и другихъ лицъ	111429	69	220296	10	958	63	1325	—	692	60	1335	33	84048	49	167979	52	27647	23	52306	49	79953	72
— б) Пени за несвоевременный взносъ сего поземельнаго налога	14186	18	—	—	6062	22	4153	—	191	69	—	60	12123	29	3733	6	7933	42	419	95	8353	37
3. Съ земель, принадлежащихъ городамъ, посадамъ и мѣстечкамъ	9669	83	14856	83	—	—	38	—	—	36	77	17	9286	3	13173	92	383	44	1644	40	2027	84
Итого государственнаго поземельнаго налога	232328	90	381886	57	9261	75	7380	—	909	89	2616	87	177918	73	284908	23	62762	3	101741	63	164503	66

Кромѣ того, поступило сверхъ оклада 1887 года 83 23

Кромѣ того, излишне поступили въ подушную подать, о зачетѣ коихъ производится переписка 2 15

Кромѣ того, поступило сверхъ оклада 1887 года 4 11

Кромѣ того, поступило сверхъ оклада 1887 года 89 49

Кромѣ того, поступило сверхъ оклада 1887 года 1264 61

Кромѣ того, поступило сверхъ оклада 1887 года 1124 92

Кромѣ того, поступило сверхъ оклада 1887 года 7 17

Кромѣ того, поступило сверхъ оклада 1887 года 2396 70

а) О ПОДАТЯХЪ И НЕДОИМКАХЪ ПЕРСОНСКОЙ ГУБЕРНІИ ЗА 1887 ГОДЪ.

РОДЫ ПОДАТЕЙ.	СЛѢДОВАЛО ПОСТУПИТЬ.				ВНОВЬ ПРИЧИСЛЕНО.				ИСКЛЮЧЕНО.				ВЗЫСКАНО.				ОСТАЛОСЬ КЪ 1му ЯНВАРЯ 1888 ГОДА.						
	Недоимокъ.		Оклада.		Недоимокъ.		Оклада.		Недоимокъ.		Оклада.		Недоимокъ.		Оклада.		Недоимокъ.		Оклада.		ВСЕГО.		
	Рубли.	Коп.	Рубли.	Коп.	Рубли.	Коп.	Рубли.	Коп.	Рубли.	Коп.	Рубли.	Коп.	Рубли.	Коп.	Рубли.	Коп.	Рубли.	Коп.	Рубли.	Коп.	Рубли.	Коп.	
4. Выкупные платежи :																							
1. По выкупу бывшими государственными крестьянами надѣловъ, на основаніи особыхъ правилъ	1114	46	1268	82	—	—	—	—	—	—	—	—	—	—	—	—	—	—	—	743	28	743	28
2. По выкупу крестьянами собственниками, бывшими помѣщичьими :																							
а) По разрѣшеннымъ ссудамъ	290359	63	565192	9	766	30	—	166	24	904	98	242105	98	427422	80	48853	71	136864	31	185718	2		
б) По ссудамъ, предстоящимъ къ разрѣшенію	629	77	1239	97	—	—	—	—	—	134	55	297	33	862	29	332	44	243	13	575	57		
3. По выкупнымъ платежамъ, платимымъ взамѣнъ оброчной подати по закону 12-го іюня 1886 г.:																							
а) Съ бывш. государственныхъ крестьянъ.	}	—	1250200	83	—	—	28952	—	—	31738	83	—	—	715146	21	—	—	532268	30	532268	30		
б) " " южныхъ поселянъ																							
в) " поселянъ собственниковъ бывшихъ колонистовъ																							
г) Съ бывш. евреевъ земледѣльцевъ												Кромѣ того, поступило сверхъ оклада 1887 года	177	24									
Итого выкупныхъ платежей.	292103	86	1817901	71	766	30	28952	166	24	32778	36	243517	77	1143956	84	49186	15	670119	2	719305	17		
Кромѣ того, съ тѣхъ же крестьянъ поступило особыхъ взносовъ	—	—	—	—	—	—	51905	—	—	—	—	—	—	51905	56	—	—	—	—	—	—	—	—
Въ возвратъ выданныхъ помѣщикамъ оброчковъ	2606	87	—	—	347	21	—	—	—	—	—	932	40	—	—	2021	68	—	—	2021	68		
5.																							
1. Налогъ съ недвижимыхъ имуществъ въ городахъ, посадахъ и мѣстечкахъ	81391	78	349617	92	—	—	—	2	80	154	44	57753	26	322130	56	23635	72	27332	92	50968	64		(1)
2. Пени за неплатежъ въ срокъ сего налога	257	92	—	—	7444	22	—	—	7	—	—	7423	39	—	—	278	68	—	—	278	68		
Итого налога съ пенею	81649	70	349617	92	7444	22	—	2	87	154	44	65176	65	322130	56	23914	40	27332	92	51247	32		(2)
Штрафы за прописку по ревизіи душъ и за неподачу въ срокъ ревизскихъ сказокъ	—	90	—	—	—	—	—	—	—	—	—	—	—	—	—	—	90	—	—	—	90		
II. ПОДАТНЫХЪ и ДРУГИХЪ НЕДОИМОКЪ РАЗСРОЧЕННЫХЪ:																							
A.																							
<i>Оброчной подати, разсроченной на основаніи Всемилостивѣйшаго манифеста 15-го мая 1883 года:</i>																							
1. Съ бывшихъ государственныхъ крестьянъ и вольныхъ матросовъ	16031	54	—	—	15744	33	—	241	27	—	—	12876	74	—	—	18657	86	—	—	18657	86		
2. Съ бывшихъ южныхъ поселянъ	13767	44	—	—	21721	75	—	4806	83	—	—	9722	54	—	—	20959	82	—	—	20959	82		

а) О ПОДАТЯХЪ И НЕДОИМКАХЪ ПЕРСОНСКОЙ ГУБЕРНІИ ЗА 1887 ГОДЪ.

РОДЫ ПОДАТЕЙ.	СЛѢДОВАЛО ПОСТУПИТЬ.				ВНОВЬ ПРИЧИСЛЕНО.				ИСКЛЮЧЕНО.				ВЗЫСКАНО.				ОСТАЛОСЬ КЪ 1 му ЯНВАРЯ 1888 ГОДА.					
	Недоимокъ.		Оклада.		Недоимокъ.		Оклада.		Недоимокъ.		Оклада.		Недоимокъ.		Оклада.		Недоимокъ.		Оклада.		ВСЕГО.	
	Рубли.	Коп.	Рубли.	Коп.	Рубли.	Коп.	Рубли.	Коп.	Рубли.	Коп.	Рубли.	Коп.	Рубли.	Коп.	Рубли.	Коп.	Рубли.	Коп.	Рубли.	Коп.	Рубли.	Коп.
3. Съ поселянъ собственниковъ, бывшихъ волонистовъ	4051	85	—	—	5793	67	—	—	—	—	—	—	6453	16	—	—	3392	36	—	—	3392	36
4. Съ евреевъ земледѣльцевъ, живущихъ на казенныхъ земляхъ	3640	90	—	—	2441	49	—	—	—	—	—	—	275	88	—	—	5806	51	—	—	5806	51
Итого оброчной подати, подлежащей уплатѣ въ 1887 г.	37491	73	—	—	45701	24	—	5048	9	—	—	—	29328	32	—	—	48816	55	—	—	48816	55
Б.																						
Выкупныхъ платежей съ крестьянъ собственниковъ, бывшихъ помѣщичьихъ, разсроченныхъ на основаніи того же манифеста	13260	55	—	—	28200	3	—	3321	31	—	—	—	22060	71	—	—	16078	56	—	—	16078	56
Итого разсроченныхъ недоимокъ, подлежащихъ взыскаіію въ 1887 г.	50752	28	—	—	73901	27	—	8369	41	—	—	—	51389	3	—	—	64895	11	—	—	64895	11
Итого обкладныхъ сборовъ вообще	1777334	79	2549406	20	101738	22	88238	12624	23	35549	67	1355181	1	1802901	19		511267	77	799193	57	1310461	34
III.																						
ДРУГИХЪ РАЗНЫХЪ ВЗЫСКАНІЙ.																						
<i>По ведомствамъ:</i>																						
Министерства Государственныхъ Имуществъ	703650	66	—	—	876052	94	—	31586	77	—	—	—	718270	67	—	—	629846	16	—	—	629846	16
МИНИСТЕРСТВА ФИНАНСОВЪ:																						
ДЕПАРТАМЕНТОВЪ:																						
Государственного Казначейства	1319950	13	—	—	29774	92	118466	2454	14	—	—	—	32174	7	9108	91	1315096	84	109357	17	1424454	1
Неокладныхъ сборовъ	2768882	88	—	—	34132	23	65154	8845	7	1102	65	41466	71	24044	35		2752703	33	40007	2	2792710	35
Торговли и Мануфактуръ	29911	9	—	—	6028	—	133718	4432	83	986	50	7925	52	25125	39		23580	74	107606	56	131187	30

3,158,082 руб. 20 коп.
Кромѣ того, поступило сверхъ оклада 1887 года 3116 82

(1) Въ томъ числѣ заключается недоимка, зависящая отъ взысканій:

а) Отъ Одесскаго Градоначальника 21220 52

б) — Николаевскаго Военнаго Губернатора 6581 76

(2) Сумма эта зависитъ взысканіемъ отъ Херсонскаго Губернскаго Начальства.

(3) Въ томъ числѣ заключается:

а) Разсроченныхъ въ Одесскомъ казначействѣ, коммерческомъ судѣ, бывшемъ Попечителемъ еврейскихъ поселеній Херсонской губерніи и Экзекуторомъ Канцеляріи Одесскаго Военнаго Губернатора казенныхъ суммъ, дѣла о пополненіи коихъ разсматривается въ подлежащихъ установленіяхъ 184495 88

б) Зависящихъ взысканіемъ отъ Одесскаго Градоначальника 182491 91

в) Выданныхъ чиновникамъ при опредѣленіи на службу въ третное жалованье, которое пополяется изъ содержанія этихъ лицъ, по распоряженію тѣхъ учреждений, въ коихъ они состоятъ или состояли на службѣ 5237 51

г) Суммъ, употребленныхъ на страхование залоговъ, состоящихъ по разнымъ подрядамъ и поставкамъ и по бывшимъ питейнымъ откупамъ, о пополненіи которыхъ производится по епископъ съ подлежащими учреждениями 6167 15

д) Суммъ, подлежащихъ къ поступленію въ казну, взаменъ уплаченныхъ вкладчикамъ бывшаго Херсонскаго приказа общественаго призрѣнія 401309 54

е) Выданныхъ изъ казны на устройство желѣзной дороги отъ Елисаветграда до Кременчуга 562323 40

и ж) Другихъ разныхъ суммъ, зависящихъ взысканіемъ отъ Херсонскаго губернскаго начальства 82428 62

(4) Въ томъ числѣ заключается:

а) недоимокъ по бывшимъ питейнымъ откупамъ, зависящихъ взысканіемъ отъ начальства другихъ губерній 2672542 42

б) штрафныхъ и другихъ взысканій, пополненіе коихъ зависитъ взысканіемъ:

1. отъ Херсонскаго губернскаго начальства 48373 46

2. — Николаевскаго Военн. Губернатора 2935 72

и 3. — Одесскаго Градоначальника 58858 75

(5) Въ томъ числѣ зависящихъ взысканіемъ:

1. Отъ Херсонскаго губернскаго начальства 27026 25

2. — Николаевскаго Военн. Губернатора 635 50

и 3. — Одесскаго Градоначальника 103525 56

а) О ПОДАТЯХЪ И НЕДОИМКАХЪ ПЕРСОНСКОЙ ГУБЕРНІИ ЗА 1887 ГОДЪ.

РОДЫ ПОДАТЕЙ.	СЛѢДОВАЛО ПОСТУПИТЬ.				ВНОВЬ ПРИЧИСЛЕНО.				ИСКЛЮЧЕНО.				В ЗЫСКАНО.				ОСТАЛОСЬ КЪ 1му ЯНВАРЯ 1888 ГОДА.					
	Недоимокъ.		Оклада.		Недоимокъ.		Оклада.		Недоимокъ.		Оклада.		Недоимокъ.		Оклада.		Недоимокъ.		Оклада.		ВСЕГО.	
	Рубли.	Коп.	Рубли.	Коп.	Рубли.	Коп.	Рубли.	Коп.	Рубли.	Коп.	Рубли.	Коп.	Рубли.	Коп.	Рубли.	Коп.	Рубли.	Коп.	Рубли.	Коп.	Рубли.	Коп.
По Особой Канцеляріи по кредитной части.	78429	10	—	—	2847	63	700	—	6700	—	—	—	4283	85	700	67	71292	88	—	—	71292	88
	(1) Въ томъ числѣ заключается: а) Недоимокъ, подлежащихъ взысканію: 1. Отъ Херсонскаго губернскаго начальства 6450 83 2. — Николаевскаго Военнаго Губернатора — 9 и 3. — Херсонской купеческой верфи 9551 2 б) Суммъ, позайствованныхъ земствомъ Херсонской губерніи, пополненіе коихъ лежитъ на этомъ-же земствѣ 601 31 в) Суды, выданныхъ колонистамъ по ихъ водворенію, о сложеніи коихъ со счетовъ представлено Особой канцеляріи по кредитной части 54689 63																					
Министерства Внутреннихъ Дѣлъ	1410884	91	—	—	255417	18	2015	2	391	19	61	50	523481	7	1513	58	1142429	83	440	16	1142869	99
	(2) Взысканіе этихъ денегъ зависитъ: 1. Отъ Одесскаго Градоначальника 1112007 2 2. — Николаевскаго Военнаго Губернатора 8066 33 и 3. — Херсонскаго губернскаго начальства 22796 64 Кроме того, поступило сверхъ оклада 1887 года 22 90																					
Министерства Народнаго Просвѣщенія	136559	99	—	—	121667	3	—	—	—	—	—	—	125171	68	—	—	133055	34	—	—	133055	34
	(3) Въ томъ числѣ заключается: а) Взысканій, относящихся на спеціальныя средства Министерства Народнаго Просвѣщенія 118783 92 б) Подлежащихъ къ поступленію: 1. Отъ г. Николаева 771 42 и 2. — г. Вознесенска 13500 —																					
Министерства Юстиціи	6471	63	—	—	14474	31	93023	2	3962	63	—	—	10010	20	4407	68	6973	11	88615	54	95588	65
	(4) Взысканіе этихъ недоимокъ зависитъ: 1. Отъ Одесскаго Градоначальника 65895 22 2. — разныхъ присутственныхъ мѣстъ и должностныхъ лицъ за сенатскія изданія 2388 37 и 3. — Херсонскаго губернскаго начальства 27305 6																					
Военнаго Министерства	32900	42	—	—	3757	95	1550	5	13	79	—	—	36390	5	100	44	254	53	1450	10	1704	63
	(5) О пополненіи этой недоимки производится переписка.																					
Министерства Путей Сообщенія	9231	61	—	—	—	—	—	—	—	—	—	—	—	—	—	—	9231	61	—	—	9231	61
	(6) О пополненіи этой недоимки производится переписка.																					
Лѣснаго Департамента	11850	90	—	—	29472	38	6032	4	8	—	—	—	8297	10	151	—	33018	18	5881	40	38899	58
	(7) Нѣкоторыя изъ этихъ недоимокъ подлежатъ сложенію по Всемиловскому Манifestу 15 Мая 1883 года, о чемъ производится переписка съ Управленіемъ Государственныхъ Имуществъ, а остальныя зависятъ взысканіемъ отъ Херсонскаго губернскаго начальства.																					
Итого разныхъ взысканій	6508723	32	—	—	1373624	57	420660	6	7394	42	2150	65	1507470	92	65152	2	6117482	55	353357	95	6470840	50
	Кроме того, поступило сверхъ оклада 1887 года 23 16																					
Сверхъ того, недоимокъ разсроченныхъ и неподлежащихъ взысканію по ненаступленію срока 12,287 руб. 22 к.																						
ВСЕГО вообще	8286058	11	2549406	20	1475362	79	508898	85	70018	65	37700	32	2862651	93	1868053	21	6628750	32	1152551	52	7781301	84
	(8) Сверхъ того, всего недоимокъ разсроченныхъ и неподлежащихъ взысканію за ненаступленіемъ срока 12,287 руб. 22 к.																					
Въ числѣ взысканій, показанныхъ по III отдѣлу, состоитъ на отвѣтственности Херсонскаго губернскаго начальства.																						
По вѣдомствамъ:																						
Министерства Государственныхъ Имуществъ	703494	65	—	—	875007	94	—	—	31586	77	—	—	717069	66	—	—	629846	16	—	—	629846	16
	По уѣздамъ: Херсонскому 142292 98 Одесскому 61898 13 Елизаветградскому 134099 16 Анапьевскому 26651 82 Тираспольскому 30400 11 Александрійскому 147519 66 По Вознесенскому району 86984 30																					

а) О ПОДАТЯХЪ И НЕДОИМКАХЪ ПЕРСОНСКОЙ ГУБЕРНІИ ЗА 1887 ГОДЪ.

РОДЫ ПОДАТЕЙ.	СЛѢДОВАЛО ПОСТУПИТЬ.				ВНОВЬ ПРИЧИСЛЕНО.				ИСКЛЮЧЕНО.				ВЗЫСКАНО.				ОСТАЛОСЬ КЪ 1-му ЯНВАРЯ 1888 ГОДА.					
	Недоимокъ.		Оклада.		Недоимокъ.		Оклада.		Недоимокъ.		Оклада.		Недоимокъ.		Оклада.		Недоимокъ.		Оклада.		ВСЕГО.	
	Рубли.	Коп.	Рубли.	Коп.	Рубли.	Коп.	Рубли.	Коп.	Рубли.	Коп.	Рубли.	Коп.	Рубли.	Коп.	Рубли.	Коп.	Рубли.	Коп.	Рубли.	Коп.	Рубли.	Коп.
МИНИСТЕРСТВА ФИНАНСОВЪ.																						
ДЕПАРТАМЕНТОВЪ:																						
Государственнаго Казначейства	43540	13	—	—	5165	99	71540		1568	19	—	—	27638	48	8610	97	19499	45	62929	17	82428	62
																	По городамъ:					
																	Херсону				42132	50
																	Елисаветграду				26905	30
																	Ананьеву				6989	85
																	Тирасполю				3859	16
																	Александріи				2541	82
Неокладныхъ Сборовъ	32145	71	—	—	17683	99	38654		919	85	175	80	16217	49	22797	35	32692	36	15681	10	48373	46
																	По городамъ:					
																	Херсону				10212	75
																	Елисаветграду				8275	35
																	Тирасполю				12105	40
																	Ананьеву				7593	50
																	Александріи				10186	46
Торговли и Мануфактуръ	11801	2	—	—	2261	17	29955		1463	83	57	50	6062	61	9407	60	6535	75	20490	50	27026	25
																	По городамъ:					
																	Херсону				5826	74
																	Елисаветграду				7753	50
																	Тирасполю				6099	93
																	Ананьеву				6899	58
																	Александріи				446	50
По Особенной Канцеляріи по кредитной части	7941	45	—	—	639	71	639		—	—	—	—	2130	33	639	70	6450	83	—	—	6450	83
																	По городамъ:					
																	Херсону				4241	99
																	Елисаветграду				2208	84
Министерства Внутреннихъ Дѣлъ	7024	99	—	—	42993	12	1483		96	75	53	25	27564	88	989	78	22356	48	440	16	22796	64
																	По городамъ:					
																	Херсону				6521	36
																	Елисаветграду				5402	45
																	Тирасполю				1820	—
																	Ананьеву				2975	80
																	Александріи				3056	20
																	Новомиргороду				500	—
																	Вознесенску				2520	83
Министерства Народнаго Просвѣщенія	15500	—	—	—	18925	—	—		—	—	—	—	20925	—	—	—	13500	—	—	—	13500	—
																	По гор. Вознесенску				13500	—
ИТОГО	821447	95	—	—	962676	92	142272	8	35635	39	286	55	817608	45	42445	40	730881	3	99540	93	830421	96

6) ВѢДОМОСТЬ О РАСПРЕДѢЛЕНІИ НАЛОЖЕНІЙ И ДОИМОКЪ ПО ГОРОДАМЪ И УѢЗДАМЪ.

Наименованіе городовъ и уѣздовъ.	Н Е Д О И М О К Ъ.																			
	По оброчной подати		По подушной подати.		По податямъ другихъ наименованій		По поземельному налогу.		По выкупнымъ платежамъ.		Налогу съ недвижимыхъ имуществъ.		По разсрочкѣ недоимокъ.		По разнымъ взысканіямъ.		В С Е Г О.			
	Рубли.	Коп.	Рубли.	Коп.	Рубли.	Коп.	Рубли.	Коп.	Рубли.	Коп.	Рубли.	Коп.	Рубли.	Коп.	Рубли.	Коп.	Рубли.	Коп.		
1. По Херсонскому уѣзду.																				
(Безъ города Николаева).																				
Губернскій городъ Херсонъ	—	—	—	—	—	—	—	—	—	—	—	—	—	—	—	68935	34	70647	36	
Посадъ: Богоявленскъ	—	—	—	—	—	—	—	—	—	—	—	—	—	—	—	—	—	329	19	
Воскресенскъ	—	—	—	—	—	—	—	—	—	—	—	—	—	—	—	—	—	529	91	
Уѣздъ Херсонскій	45805	90	16048	43	—	—	—	22817	57	153318	90	691	80	20152	47	142292	98	401128	5	
Итого по Херсонскому уѣзду	45805	90	16048	43	—	—	—	23347	48	153318	90	2733	1	20152	47	211228	32	472634	51	
2. По Одесскому уѣзду.																				
(Безъ города Одессы).																				
Заштатный городъ: Овидіополь	—	—	—	—	—	—	—	11	83	—	—	—	—	—	—	—	—	—	11	83
Маяки	—	—	—	—	—	—	—	—	—	—	—	1868	75	—	—	—	—	—	1868	75
Уѣздъ Одесскій	5460	18	7827	13	—	9	—	17018	75	80958	36	3128	22	2707	26	61898	13	178998	93	
Итого по Одесскому уѣзду	5460	18	7827	13	—	9	—	17030	58	80958	36	4996	97	2707	26	61898	13	180879	51	
3 По Елисаветградскому уѣзду.																				
Уѣздный городъ Елисаветградъ	—	—	—	—	—	—	—	—	—	—	—	2442	18	—	—	50545	44	52987	62	
Заштатный городъ: Бобринецъ	—	—	—	—	—	—	—	513	93	—	—	440	85	—	—	—	—	954	78	
Вознесенскъ	—	—	—	—	—	—	—	—	—	—	—	2133	51	—	—	16020	83	18154	34	
Ольвіополь	—	—	—	—	—	—	—	—	—	—	—	1279	6	—	—	—	—	1279	6	
Новомиргородъ	—	—	—	—	—	—	—	—	—	—	—	1137	77	—	—	500	—	1637	77	
Мѣст. Новоархангельскъ	—	—	—	—	—	—	—	—	—	—	—	51	75	—	—	—	—	51	75	
Уѣздъ Елисаветградскій	50279	69	39010	38	—	—	—	50038	81	171193	78	668	41	2727	61	221083	46	535002	14	
Итого по Елисаветградскому уѣзду	50279	69	39010	38	—	—	—	50552	74	171193	78	8153	53	2727	61	288149	73	610067	46	
4. По Александрійскому уѣзду.																				
Уѣздный городъ Александрія	—	—	—	—	—	—	—	—	—	—	—	1227	13	—	—	16230	98	17458	11	
Уѣздъ Александрійскій	82805	37	91224	91	—	—	—	42424	84	232079	26	1239	76	—	18	147519	66	597293	98	
Итого по Александрійскому уѣзду	82805	37	91224	91	—	—	—	42424	84	232079	26	2466	89	—	18	163750	64	614752	9	
5. По Тираспольскому уѣзду.																				
Уѣздный городъ Тирасполь	—	—	—	—	—	—	—	912	25	—	—	2249	2	—	—	23884	48	27045	75	
Заштатный городъ Дубоссары	—	—	—	—	—	—	—	—	—	—	—	5	76	—	—	—	—	5	76	
Уѣздъ Тираспольскій	4185	10	141	23	—	—	—	9490	32	56290	79	—	—	1478	38	30400	11	101985	93	
Итого по Тираспольскому уѣзду	4185	10	141	23	—	—	—	10402	57	56290	79	2254	78	1478	38	54284	59	129037	44	
6. По Ананьевскому уѣзду																				
Уѣздный городъ Ананьевъ	—	—	—	—	—	—	—	—	—	—	—	—	—	—	—	24458	73	24458	73	
Уѣздъ Ананьевскій	74	47	2456	96	—	—	—	20745	45	38704	63	1875	43	23	64	26651	82	90532	40	
Итого по Ананьевскому уѣзду	74	47	2456	96	—	—	—	20745	45	38704	63	1875	43	23	64	51110	55	114991	13	
Всего по губернии, кромѣ гг. Николаева и Одессы	188610	71	156709	4	—	9	—	164503	66	732545	72	22480	61	27089	54	830421	96	2122362	17	

В) О ГУБЕРНСКИХЪ ЗЕМСКИХЪ СБОРАХЪ ЗА 1887 ГОДЪ.

Названіе уѣздовъ и предметовъ обложенія губернскимъ земскимъ сборомъ	Слѣдовало поступить въ 1887 году				В теченіи 1887 года										Осталось на 1-е января 1888 г.									
	Недвижки		Облада		Вновь причислено		Исключено				Взыскано						Недвижки		Облада 1887 г.		ИТОГО			
							Недвижки		Облада		Недвижки		Облада		Въ счетъ облада 1888 года									
	РУБЛИ	КОП.	РУБЛИ	КОП.	РУБЛИ	КОП.	РУБЛИ	КОП.	РУБЛИ	КОП.	РУБЛИ	КОП.	РУБЛИ	КОП.	РУБ.	КОП.	РУБЛИ	КОП.	РУБЛИ	КОП.	РУБЛИ	КОП.		
<i>По Херсонскому уѣзду:</i>																								
Съ земель	20132	72	51945	85	10	47	33	14	205	33	219	74	12545	25	36951	26	—	—	7392	61	14807	99	22200	60
— городскихъ недвижимыхъ имуществъ	11412	95 ³ / ₄	17468	65	—	—	—	—	—	—	—	—	5435	83	12279	25	—	—	5977	12 ³ / ₄	5159	40	11166	52 ³ / ₄
— торговыхъ документовъ	—	—	17900	—	—	—	1928	78	—	—	—	—	—	—	19828	78	—	—	—	—	—	—	—	—
Итого	31545	67 ³ / ₄	87314	50	10	47	1961	92	205	33	219	74	17981	8	69059	29	—	—	13369	73 ³ / ₄	19997	39	33367	12 ³ / ₄
<i>По Одесскому уѣзду:</i>																								
Съ земель	11941	93	33912	36	—	—	—	—	—	—	—	—	8070	65	26759	11	—	—	3871	28	7153	25	11024	53
— городскихъ недвижимыхъ имуществъ	6280	63	1725	20	—	—	—	—	—	—	—	—	2621	71	9	67	—	—	3658	92	1715	53	5374	45
— торговыхъ документовъ	—	—	4560	—	—	—	576	46	—	—	—	—	—	—	5136	46	—	—	—	—	—	—	—	—
— соляныхъ промыс Куюльницко-Хаджибейскихъ	—	—	811	84	—	—	—	—	—	—	572	30	—	—	239	54	—	—	—	—	—	—	—	—
Итого	18222	56	41009	40	—	—	576	46	—	—	572	30	10692	36	32144	78	—	—	7530	20	8868	78	16398	98
<i>По Елисаветградскому уѣзду:</i>																								
Съ земель	45765	61	62906	66	—	—	28	81	—	—	6	54	14693	11	28288	85	—	—	31072	50	34640	8	65712	58
— городскихъ недвижимыхъ имуществъ	6524	88	6133	43	—	—	—	—	738	49	—	—	3248	68	4820	22	—	—	2537	71	1313	21	3850	92
— торговыхъ документовъ	—	—	13450	—	—	—	—	—	—	—	1621	40	—	—	11828	60	—	—	—	—	—	—	—	—
Итого	52290	49	82490	9	—	—	28	81	738	49	1627	94	17941	79	44937	67	—	—	33610	21	35953	29	69563	50
<i>По Александрійскому уѣзду:</i>																								
Съ земель	19178	7	40002	51	—	—	11	63	7	8	36	8	13017	91	27640	94	4	60	6153	8	12337	12	18490	20
— городскихъ недвижимыхъ имуществъ	1271	37	1637	—	—	—	4	79	—	16	—	—	648	1	451	24	—	—	623	20	1190	55	1813	75
— торговыхъ документовъ	—	—	6380	—	—	—	—	—	—	—	1244	73	—	—	5135	27	—	—	—	—	—	—	—	—
Итого	20449	44	48019	51	—	—	16	42	7	24	1280	81	13665	92	33227	45	4	60	6776	28	13527	67	20303	95
<i>По Ананьевскому уѣзду:</i>																								
Съ земель	21647	90 ¹ / ₄	31966	14	—	—	—	—	—	—	—	—	11864	85 ¹ / ₂	21122	52 ³ / ₄	—	—	9783	5	10843	61 ¹ / ₄	20626	66 ¹ / ₄
— городскихъ недвижимыхъ имуществъ	—	—	685	72	—	—	—	—	—	—	—	—	—	—	685	72	—	—	—	—	—	—	—	—
— торговыхъ документовъ	—	—	3760	—	—	—	1487	64	—	—	—	—	—	—	5247	64 ³ / ₄	—	—	—	—	—	—	—	—
Итого	21647	90 ¹ / ₄	36411	86	—	—	1487	64	—	—	—	—	11864	85 ¹ / ₂	27055	89 ¹ / ₂	—	—	9783	5	10843	61 ¹ / ₄	20626	66 ¹ / ₄
<i>По Тираспольскому уѣзду:</i>																								
Съ земель	12416	64	19483	35	9	22	4	61	92	79	5	96	761	39	13644	92	—	—	4722	68	5837	8	10559	76
— городскихъ недвижимыхъ имуществъ	3288	95	3127	98	—	—	—	—	42	27	—	—	2134	41	1855	28	—	—	1112	27	1272	70	2384	97
— торговыхъ документовъ	—	—	4625	—	—	—	—	—	—	—	620	14	—	—	4004	86	—	—	—	—	—	—	—	—
Итого	15705	59	27236	33	9	22	4	61	135	6	626	10	9744	80	19505	6	—	—	5834	95	7109	78	12944	73
<i>По г. Одесѣ:</i>																								
Съ земель	—	—	804	27	—	—	—	—	—	—	114	47	—	—	689	80	—	—	—	—	—	—	—	—
— недвижимыхъ имуществъ	27496	15	137292	48	—	—	61	98	—	—	—	—	27496	15	118214	59	—	—	—	—	19139	87	19139	87
— торговыхъ документовъ	—	—	39150	—	—	—	—	—	—	—	1605	97	—	—	37544	3	—	—	—	—	—	—	—	—
Итого	27496	15	177246	75	—	—	61	98	—	—	1720	44	27496	15	156448	42	—	—	—	—	19139	87	19139	87
ВСЕГО	187357	81	499728	44	19	69	4137	84	1086	12	6047	33	109386	95 ¹ / ₄	382378	56 ¹ / ₂	4	60	76904	42 ³ / ₄	115440	39 ¹ / ₄	192344	82
Пени за несвоевременную уплату сборовъ за земли и недвижимыя имущества	—	—	9000	—	—	—	5322	6	—	—	—	—	—	—	14322	6	—	—	—	—	—	—	—	—
Доходовъ отъ разныхъ статей	2300	—	111831	—	—	—	32307	52	—	—	1290	65	2300	—	142824	30 ¹ / ₂	—	—	—	—	23	57	23	57
А ВСЕГО губернскихъ сборовъ	189657	81	620559	44	19	69	41767	43	1086	12	7337	98	111686	95 ¹ / ₄	539524	93	4	60	76904	42 ³ / ₄	115463	96 ¹ / ₄	192368	39

Г) ОБЪ УЪЗДНЫХЪ ЗЕМЕЛЬ СБОРАХЪ ЗА 1887 ГОДЪ.

О Ч Е Н І И 1887 Г О Д А

И С К Л Ю Ч Е Н О

В З Ы С К А Н О

Осталось на 1-е января 1888 года

По уѣздамъ:	Слѣдовало поступить въ 1887 году				Вновь причислено				И С К Л Ю Ч Е Н О				В З Ы С К А Н О				Осталось на 1-е января 1888 года				И Т О Г О	
	Недвижки		Облада		Недвижки		Облада		Недвижки		Облада		Недвижки		Облада		Недвижки		Облада		И Т О Г О	
	РУБЛИ	КОП.	РУБЛИ	КОП.	РУБЛИ	КОП.	РУБЛИ	КОП.	РУБЛИ	КОП.	РУБЛИ	КОП.	РУБЛИ	КОП.	РУБЛИ	КОП.	РУБЛИ	КОП.	РУБЛИ	КОП.	РУБЛИ	КОП.
<i>Одесскому.</i>																						
Съ земель и съ недвижимыхъ имуществъ въ уѣздѣ.	59937	19	156151	29	338	23	1955		97	69	14	19	34264	42	123609	39	25913	31	32723	27	58636	58
— недвижимыхъ имуществъ въ городахъ (кромѣ г. Одессы)	25894	41	304519		—	14	—	—	—	—	—	—	11331	55	38	68	14563	—	3006	51	17569	51
— торговыхъ документовъ	—	—	7269	39	—	—	4353	—	—	—	—	—	—	—	7704	73	—	—	—	—	—	—
Доходовъ отъ разныхъ статей	21101	84	7750	—	4046	38	1712	6197	36	—	—	—	7403	55	7921	26	11547	31	—	—	11547	31
Итого	106933	44	174215	87	4384	75	8021	6295	5	14	19	52999	52	139274	6	52023	62	35729	78	87753	40	
<i>Елисаветрадскому.</i>																						
Съ земель	111789	63 1/2	119924	42	—	—	491	7	88	11	26	51584	7	67376	32	60197	68 1/2	52585	94	112783	62 1/2	
— недвижимыхъ имуществъ въ городахъ и уѣздѣ.	36917	26	22642	41	20	—	—	2820	26	—	—	18422	88	12799	59	15694	12	9842	82	25536	94	
— торговыхъ документовъ	—	—	17200	—	—	—	463	—	—	—	—	—	—	17663	3	—	—	—	—	—	—	
Доходовъ отъ разныхъ статей	20036	97	56152	—	1551	72	1472	1341	72	—	—	20246	97	37053	14	—	—	20571	41	20571	41	
Итого	168743	86 1/2	215918	83	1571	72	1984	4169	86	11	26	90253	92	134892	8	75891	80 1/2	83000	17	158891	97 1/2	
<i>Александрійскому.</i>																						
Съ земель	50709	12	129499	12 1/2	—	—	139	22	6	146	32	37421	8	93520	54	13265	98	35971	75	49237	73	
— недвижимыхъ имуществъ въ городахъ и уѣздѣ.	16217	95	19826	14	345	70	439	181	66 1/4	75	87 1/2	9740	50 3/4	8119	4 3/4	6641	48	12071	11 1/2	18712	59 1/2	
— торговыхъ документовъ	—	—	5496	48	—	—	1625	—	—	—	—	—	—	7122	35	—	—	—	—	—	—	
Доходовъ отъ разныхъ статей	—	—	21945	29	2942	55	1303	—	—	36	94	1942	55	23211	54	1090	—	—	—	1000	—	
Итого	66927	7	176767	3 1/2	3288	25	3508	203	72 1/4	259	13 1/2	49104	13 3/4	131973	47 3/4	20907	46	48042	86 1/2	68950	32 1/2	
<i>Тираспольскому.</i>																						
Съ земель	37070	11	62176	48	—	—	13	219	42	24	1	25028	2	43476	4	11822	67	18689	59	30512	26	
— недвижимыхъ имуществъ въ городахъ и уѣздѣ.	19494	52	15597	53	—	—	3	716	83	235	75	11266	74	9318	96	7510	95	6045	82	13556	77	
— торговыхъ документовъ	—	—	6405	—	—	—	314	—	—	712	12	—	—	6607	40	—	—	—	—	—	—	
Доходовъ отъ разныхъ статей	2251	69	17630	66	—	—	—	78	68	3068	4	2173	1	11049	5	—	—	3513	57	3513	57	
Итого	58816	32	101809	67	—	—	330	1014	93	4039	92	38467	77	69851	45	19333	62	28248	98	47582	60	
<i>Анатьевскому.</i>																						
Съ земель	85332	68 1/4	80097	7 1/2	99	52	—	—	3/4	2814	58 1/2	42458	83 1/2	50369	61 1/4	42973	36	26912	88	69886	24	
— недвижимыхъ имуществъ гор. Анатьева	159	48	1788	56	—	—	—	—	—	—	—	159	48	1788	56	—	—	—	—	—	—	
— торговыхъ документовъ	—	—	2833	78	—	—	—	—	—	971	19 3/4	—	—	1862	58 1/4	—	—	—	—	—	—	
Доходовъ отъ разныхъ статей	Не до став ле но с в ѣ д ѣ				У ѣ з д н о й				З е м с к о й				У п р а в о й									
Итого	85492	16 1/4	84719	41 1/2	99	52	—	—	3/4	3785	78 1/4	42618	31 1/2	54020	75 1/2	42973	36	26912	88	69886	24	
<i>Херсонскому.</i>																						
Съ земель	43707	4	118977	—	26	88	3847	963	56	4554	84	28993	44	87243	25	13756	92	31026	65	44783	57	
— недвижимыхъ имуществъ въ городахъ и уѣздѣ.	45673	10	66761	86	15	96	2307	202	3	1873	28	33566	85	47049	97	11920	18	20145	85	32066	3	
— торговыхъ документовъ	—	—	28000	—	—	—	3166	—	—	—	—	—	—	31166	57	—	—	—	—	—	—	
Доходовъ отъ разныхъ статей	22026	54	21625	—	18	15	12748	381	99	1168	47	11481	65 1/2	23424	52 1/2	10181	4 1/2	9780	26 1/2	19961	31	
Итого	111406	68	235363	86	60	99	22069	1567	58	7596	59	74041	94 1/2	188884	31 1/4	35858	14 1/2	60952	76 1/2	96810	91	
ВСЕГО	598319	53 3/4	988794	68	9405	23	28695	13251	15	15706	87 3/4	347485	60 3/4	718896	13 1/2	246988	1	282887	44	529875	45	

Д) О сборах на истребление вредных животных и насекомых въ 1887 году.

По уѣздамъ:	ОЖИДАЛОСЬ КЪ ПОСТУПЛЕНІЮ				П Р И Ч И С Л Е Н О.				И С К Л Ю Ч Е Н О		П О С Т У П И Л О.								Осталось на 1 е января 1888 года.							
	Недоимки		Оклада		Недоимки.		Оклада.		Недоимки		Оклада.		Недоимки.		Оклада		Пени на недоимки.		Въ счетъ оклада 1888 года.		Недоимки.		Оклада		И Т О Г О.	
	Рубли	Коп.	Рубли	Коп.	Рубли	Коп.	Рубли	Коп.	Рубли	Коп.	Рубли	Коп.	Рубли	Коп.	Рубли	Коп.	Рубли	Коп.	Рубли	Коп.	Рубли	Коп.	Рубли	Коп.	Рубли	Коп.
Херсонскому	4855	6	16455	—	2	30	73	83	72	9	71	61	3722	43	13540	94	443	10	—	—	1061	95	2916	28	3978	23
Одесскому	3809	79	11692	—	—	—	—	—	—	—	—	—	2424	69	8926	71	249	90	—	—	1385	10	2765	29	4150	39
Елисаветградскому	13262	96	20194	—	—	—	—	—	—	—	—	—	9289	91	17714	51	415	92	—	—	3973	5	2479	49	6452	54
Александрійскому	3532	1	11304	—	—	—	123	1	3	6	14	10 ¹ / ₄	2058	—	8353	36	287	88	—	41	1470	35	3059	54 ³ / ₄	4529	89 ³ / ₄
Тираспольскому	3299	44	6454	—	5	54	2	37	21	2	3	17	2316	51	4769	61	370	68	—	—	967	20	1683	59	2650	79
Ананьевскому	6457	7 ¹ / ₂	12901	—	—	—	—	—	—	—	24	83	3600	38	8414	92 ¹ / ₂	582	90	—	—	2856	69 ¹ / ₂	4461	24 ¹ / ₂	7317	94
И Т О Г О	35216	33¹/₂	79000	—	7	84	199	21	97	9	113	71¹/₄	23411	92	61720	5¹/₂	2350	38	—	41	11714	34¹/₂	17365	44¹/₄	29079	78³/₄

Имя города и посада

№ № городов

О доходахъ, дѣйствительно поступившихъ въ 1887 году по городамъ и посадамъ Херсонской губерніи.

Table with multiple columns for city names, revenue amounts, and other data. The table is oriented vertically and contains numerous entries, including names of cities like Харьков, Николаев, Одесса, etc.

No.	Name	Age	Sex	Physical Characteristics					Complexion	Build	Hair	Eyes	Other
				Height	Weight	Build	Complexion	Build					
1	John Doe	25	M	5'8"	160	Medium	Fair	Slender	Black	Blue	None		
2	Jane Smith	30	F	5'4"	120	Thin	Light	Slender	Brown	Green	None		
3	Robert Johnson	22	M	6'0"	180	Medium	Dark	Medium	Black	Brown	None		
4	Mary White	28	F	5'6"	130	Thin	Fair	Slender	Blonde	Blue	None		
5	William Brown	35	M	5'9"	170	Medium	Light	Medium	Black	Grey	None		
6	Elizabeth Black	20	F	5'3"	110	Thin	Dark	Slender	Brown	Brown	None		
7	Thomas Green	27	M	5'7"	150	Medium	Light	Medium	Black	Blue	None		
8	Sarah White	32	F	5'5"	125	Thin	Fair	Slender	Blonde	Green	None		
9	James Brown	24	M	5'8"	165	Medium	Dark	Medium	Black	Brown	None		
10	Anna Black	29	F	5'4"	115	Thin	Light	Slender	Brown	Blue	None		
11	Richard White	31	M	5'9"	175	Medium	Fair	Medium	Black	Grey	None		
12	Katherine Green	23	F	5'5"	120	Thin	Dark	Slender	Brown	Brown	None		
13	George Black	26	M	5'7"	155	Medium	Light	Medium	Black	Blue	None		
14	Patricia White	33	F	5'6"	130	Thin	Fair	Slender	Blonde	Green	None		
15	Henry Brown	21	M	5'8"	160	Medium	Dark	Medium	Black	Brown	None		
16	Frances Black	28	F	5'4"	115	Thin	Light	Slender	Brown	Blue	None		
17	Joseph White	34	M	5'9"	175	Medium	Fair	Medium	Black	Grey	None		
18	Elizabeth Green	25	F	5'5"	120	Thin	Dark	Slender	Brown	Brown	None		
19	Samuel Black	27	M	5'7"	155	Medium	Light	Medium	Black	Blue	None		
20	Anna White	32	F	5'6"	130	Thin	Fair	Slender	Blonde	Green	None		
21	Robert Brown	24	M	5'8"	165	Medium	Dark	Medium	Black	Brown	None		
22	Mary Black	29	F	5'4"	115	Thin	Light	Slender	Brown	Blue	None		
23	William White	31	M	5'9"	175	Medium	Fair	Medium	Black	Grey	None		
24	Sarah Green	23	F	5'5"	120	Thin	Dark	Slender	Brown	Brown	None		
25	Thomas Black	26	M	5'7"	155	Medium	Light	Medium	Black	Blue	None		
26	Elizabeth White	33	F	5'6"	130	Thin	Fair	Slender	Blonde	Green	None		
27	James Brown	21	M	5'8"	160	Medium	Dark	Medium	Black	Brown	None		
28	Anna Black	28	F	5'4"	115	Thin	Light	Slender	Brown	Blue	None		
29	Richard White	34	M	5'9"	175	Medium	Fair	Medium	Black	Grey	None		
30	Katherine Green	25	F	5'5"	120	Thin	Dark	Slender	Brown	Brown	None		
31	George Black	27	M	5'7"	155	Medium	Light	Medium	Black	Blue	None		
32	Patricia White	32	F	5'6"	130	Thin	Fair	Slender	Blonde	Green	None		
33	Henry Brown	24	M	5'8"	165	Medium	Dark	Medium	Black	Brown	None		
34	Frances Black	29	F	5'4"	115	Thin	Light	Slender	Brown	Blue	None		
35	Joseph White	35	M	5'9"	180	Medium	Fair	Medium	Black	Grey	None		
36	Elizabeth Green	26	F	5'5"	125	Thin	Dark	Slender	Brown	Brown	None		
37	Samuel Black	28	M	5'7"	160	Medium	Light	Medium	Black	Blue	None		
38	Anna White	33	F	5'6"	135	Thin	Fair	Slender	Blonde	Green	None		
39	Robert Brown	25	M	5'8"	170	Medium	Dark	Medium	Black	Brown	None		
40	Mary Black	30	F	5'4"	120	Thin	Light	Slender	Brown	Blue	None		
41	William White	36	M	5'9"	185	Medium	Fair	Medium	Black	Grey	None		
42	Sarah Green	27	F	5'5"	130	Thin	Dark	Slender	Brown	Brown	None		
43	Thomas Black	29	M	5'7"	165	Medium	Light	Medium	Black	Blue	None		
44	Elizabeth White	34	F	5'6"	140	Thin	Fair	Slender	Blonde	Green	None		
45	James Brown	26	M	5'8"	175	Medium	Dark	Medium	Black	Brown	None		
46	Anna Black	31	F	5'4"	125	Thin	Light	Slender	Brown	Blue	None		
47	Richard White	37	M	5'9"	190	Medium	Fair	Medium	Black	Grey	None		
48	Katherine Green	28	F	5'5"	135	Thin	Dark	Slender	Brown	Brown	None		
49	George Black	30	M	5'7"	170	Medium	Light	Medium	Black	Blue	None		
50	Patricia White	35	F	5'6"	145	Thin	Fair	Slender	Blonde	Green	None		

О расходахъ, дѣйствительно произведенныхъ въ 1887 году
по городамъ и посадамъ Херсонской губерніи.

П Р Е Д М Е Т Ы Р А С Х О Д О В Ъ.

№ Название городовъ и посадовъ.

Table with columns for item categories (e.g., 'Содержание городского общественного управления'), city names (e.g., 'Херсонь', 'Бериславь'), and numerical values in rubles and kopecks. The table is organized into 'Города' and 'Посады' sections.

Расходы на предметы, относящиеся къ пользамъ города, но не вошедшіе въ предыдущіе графы.

Итого. По строительной части. По другимъ городскимъ надобностямъ. Итого.

ВСЕГО расходовъ.

Итого

Summary row for 'Итого' with numerical values across all columns.

СОДЕРЖАНІЕ ОСТАТЕН

ПО СОСЛОВІЯМЪ:

- 1) Дворянъ поместныхъ и удельныхъ
- 2) Земл. собственниковъ въ государственной службѣ
- 3) Поместныхъ гражданъ поместныхъ и удельныхъ
- 4) Прочихъ земл. владельцев отъ дворянъ въ 10 насаженъ по общему положенію, а также вышедшихъ изъ дворянъ на поместіе
- 5) Купцовъ
- 6) Мещанъ и ремесленн.
- 7) Прочихъ земл. владельцев
- 8) Прочихъ земл. владельцев въ разныя сословія въ разныя времена, а также вышедшихъ изъ сословій въ разныя времена

**О числѣ новобранцевъ, принятыхъ въ призывъ 1887 года,
по Херсонской губерніи.**

ПО ПРОСЛОВІЯМЪ:

- 1) Украинск., Малороссійск. и Бессарабск.
- 2) Польск.
- 3) Литовск.
- 4) Латвійск.
- 5) Молдавск.
- 6) Бельгійск.
- 7) Карпатск.
- 8) Мюнхенск.
- 9) Италіанск.

Итого

ПО ВЪСОПОВѢДАНІЯМЪ:

- 1) Пространство и количество
- 2) Количество
- 3) Количество
- 4) Количество
- 5) Количество
- 6) Количество
- 7) Количество
- 8) Количество
- 9) Количество

Итого

СОДЕРЖАНІЕ СТАТЕЙ

ПО СОСЛОВІЯМЪ:

- 1) Дворянъ потомственныхъ и личныхъ
- 2) Лицъ, состоящихъ на государственной службѣ
- 3) Почетныхъ гражданъ потомственныхъ и личныхъ
- 4) Прочихъ лицъ, изъятыхъ отъ внесенія въ 10 народную перепись, а также вышедшихъ послѣ ревизіи изъ податнаго сословія
- 5) Купцовъ
- 6) Мѣщанъ и цеховыхъ
- 7) Крестьянъ всѣхъ наименованій
- 8) Прочихъ лицъ, внесенныхъ въ ревизскія сказки, а равно приписанныхъ къ обществамъ послѣ ревизіи
- 9) Ни къ какому обществу не приписанныхъ

И т о г о

ПО ПРОИСХОЖДЕНІЯМЪ:

- 1) Русскихъ, Малороссіянъ и Бѣлоруссовъ
- 2) Поляковъ
- 3) Армянъ
- 4) Нѣмцевъ
- 5) Молдованъ
- 6) Болгаръ
- 7) Евреевъ
- 8) Менонитовъ
- 9) Цыганъ

И т о г о

ПО ВѢРОИСПОВѢДАНІЯМЪ:

- 1) Православныхъ и единовѣрцевъ
- 2) Раскольниковъ
- 3) Лютеранъ
- 4) Реформатовъ
- 5) Католиковъ
- 6) Евреевъ
- 7) Менонитовъ
- 8) Армяно-Григоріанъ
- 9) Баптистовъ

И т о г о

Числовыя свѣдѣнія по городамъ, имѣющимъ особыя присутствія по воинской повинности, и уѣздамъ.

ГОРОДА.		У ъ Ѵ Д Ы.						Общій итогъ по всей гу- берніи.
Одесса.	Никола- евъ.	Елисавет- градскій.	Херсон- скій.	Алексан- дрійскій.	Анапьев- скій.	Тирас- польскій.	Одесскій.	

15	3	12	2	5	7	1	—	45
2	—	1	1	—	—	—	—	4
4	1	4	6	—	2	3	1	21
14	56	—	—	—	8	14	7	99
5	2	—	—	—	2	1	—	10
276	94	270	273	84	101	113	72	1283
1	—	884	589	820	314	320	171	3109
7	—	18	62	—	—	—	239	326
16	—	—	—	—	—	—	—	16

340	156	1189	933	909	434	462	490	4913
-----	-----	------	-----	-----	-----	-----	-----	------

220	136	972	745	882	169	193	229	3546
5	4	3	11	—	—	1	—	24
—	—	—	—	—	—	1	—	1
1	—	2	21	—	8	47	216	295
—	—	84	—	—	225	131	—	440
—	—	22	—	—	—	31	23	76
114	16	104	145	27	30	52	22	510
—	—	—	11	—	—	—	—	11
—	—	2	—	—	2	6	—	10

340	156	1189	933	909	434	462	490	4913
-----	-----	------	-----	-----	-----	-----	-----	------

220	136	1079	745	882	396	342	252	4052
—	—	1	—	—	—	19	—	20
1	—	2	21	—	1	45	82	152
—	—	—	—	—	—	2	7	9
5	4	3	11	—	7	1	125	156
114	16	104	145	27	30	52	22	510
—	—	—	11	—	—	—	—	11
—	—	—	—	—	—	1	—	1
—	—	—	—	—	—	—	2	2

340	156	1189	933	909	434	462	490	4913
-----	-----	------	-----	-----	-----	-----	-----	------

О числѣ и родѣ преступленій въ Херсонской губерніи, за 1887 годъ.

РОДЪ ПРЕСТУПЛЕНІЙ

Число преступленій	Число осужденныхъ		ВЪ ТОМЪ ЧИСЛѢ												ВОЗРАСТЪ ПРЕСТУПНИКОВЪ															
			м.		ж.		м.		ж.		м.		ж.		м.		ж.		м.		ж.		м.		ж.					
	м.	ж.	м.	ж.	м.	ж.	м.	ж.	м.	ж.	м.	ж.	м.	ж.	м.	ж.	м.	ж.	м.	ж.	м.	ж.	м.	ж.	м.	ж.				
			Дворянъ потом.		Дворянъ личнхъ		Почети граж. и купцовъ		Мѣщанъ		Крестьянъ		Военнаго сословія		Другихъ сословія		Ниже 17		17—20		21—30		31—40		41—50		51—60		Свыше 60	
	1) Богохуленіе и порицаніе вѣры (ст. улож. 176—183)	13	11	2			1			2	2	8									3		4	2	4					
2) Оскорбленіе святыни и нарушеніе церковнаго благочинія (ст. 210—218)	1	1									1																		1	
3) Святотатство, разрытіе могилъ и ограбленіе мертвыхъ тѣлъ (ст. 219—235)	6	10							2		4		1		3		2		4		2		1		1					
4) Сопротивленіе распоряженіемъ правительства и неповиновеніе установленнымъ властямъ (ст. 262—275)	3	3							1		2										1		1		1					
5) Неуваженіе къ присутственнымъ мѣстамъ и чиновникамъ при отправленіи должности (ст. 276—288)	58	59	15	1	5	1	3		13	3	23	11	12		2				2	1	10	3	25	5	12	1	7	4	3	1
6) Присвоеніе власти и составленіе подложныхъ указовъ, предписаній и другихъ бумагъ (ст. 289—302)	6	7							4		2				1				1		1		2		2		1			
7) Похищеніе бумагъ или вещей изъ присутственныхъ мѣстъ, сорваніе печатей и уничтоженіе постановленныхъ или приложенныхъ знаковъ (ст. 303—307)	1	1									1														1					
8) Взломъ тюремъ, уводъ и побѣгъ находящихся подъ стражею или надзоромъ (ст. 308—317)	13	15					1		6		4		1		3				1		6		5		3					
9) Превышеніе и бездѣйствіе власти (ст. 338—350)	15	16		1					1		10		1		3						6		6		4					
10) Проступки должностныхъ лицъ при храненіи и управленіи вѣреннаго имъ по службѣ имущества (ст. 351—360)	14	14			2				1		10		1								2		5		6		1			
11) Подлогъ по службѣ (ст. 361—365)	5	6		1					2		3										1		1		2		2			
12) Мздоимство и лихоимство (ст. 372—382)	2	2							1						1								1		1					
13) Преступленія и проступки въ сношеніяхъ между начальниками и подчиненными (ст. 392—409)	3	3							2						1						2		1							
14) Преступленія и проступки чиновниковъ по особннымъ родамъ службы (ст. 426—505)	49	80			1				5		60		10		4				1		18		25		25		8		2	
15) Преступленія и проступки противъ постановленій о повинности военной службы (ст. 506—539)	3	7							6						1						2		1		2				2	
16) Нарушеніе уставовъ монетныхъ (ст. 556—578)	1	2							1						1					1		1								
17) Нарушенія постановленій о питейномъ сборѣ	21	18	5			1			6	3	2		1		9	1				1		3	1	7	2	5	1	1		2
18) Нарушенія постановленій о казенныхъ мѣсахъ (ст. 822—830)	1	1									1										1									
19) Преступленія и проступки противъ постановленій, ограждающихъ народное здравіе (ст. 831—900)	2				1						1															1			1	
20) Нарушенія общественнаго спокойствія, порядка и ограждающихъ оныя постановленій (ст. 922—992)	84	82				2			8		18	2	3		51	2	1	1	3	2	24		28	1	16		6		4	
21) Нарушенія постановленій, ограждающихъ общественную нравственность (ст. 993—1003)	38	35	3			1			11	12	14	17	2		8	7	1		9	21	25	15		1						
22) Нарушенія постановленій о воспитаніи юношества (ст. 1049—1053)	33	36							33				2		1				1		4		17		7		5		2	
23) Нарушеніе правилъ о путяхъ сообщенія (ст. 1078—1097)	5	5			1				3		1										1		3		1					
24) Нарушенія уставовъ почтоваго и телеграфнаго (ст. 1098—1148)	1	1			1																		1							
25) Нарушенія уставовъ торговыхъ (ст. 1169—1345)	2	2				1									1						1		1							
26) Смертоубійство (ст. 1449—1471)	53	45	1						14	2	24	12	3	2	4	1	2	1	4	3	18	8	10	2	8	2	2	1	1	
27) Нанесеніе увѣчья, ранъ и другихъ поврежденій здоровью (ст. 1477—1496)	46	52							18	1	23	3	8		3				12		23	1	11	2	5	1	1			
28) Оскорбленіе чести и цѣломудрія женщннъ, личныя обиды и клевета (ст. 1523—1539)	17	26							8		14		2		2				1		9		8		4		3		1	
29) Противозаконное задержаніе и заключеніе (ст. 1540—1544)	3	4							2		2												2		2					
30) Преступленія противъ брачнаго союза (ст. 1549—1585)	2	2							1		1		1										2	1						
31) Преступленія противъ родственнаго союза (ст. 1593—1597)	2	2									1		1		1							1	1					1		
32) Истребленіе и поврежденіе чужаго имущества поджогомъ или другимъ образомъ (ст. 1606—1625)	7	4							1	1	3	2		1					2			1		1	1	2			1	
33) Похищеніе чужаго имущества:																														
а) Разбой (ст. 1627—1636)	4	5							2		3									2		1		2						
б) Грабежъ (ст. 1637—1643)	12	19							8		6		4		1				4		4		8		1		2			
в) Кража (ст. 1644—1664)	191	254	2	2	1		2		72	11	111	8	24	5	42	3	9	2	28	5	100	9	65	5	35	4	13	2	4	
г) Мошенничество (ст. 1665—1676)	2	4							2				1		1								3		1					
34) Присвоеніе и утайка чужой собственности (ст. 1677—1685)	3	3		1							1		1								1		2							
35) Преступленія и проступки по договорамъ и другимъ обязательствамъ (ст. 1686—1711)	2	2									1		1												1		1			
В С Е Г О по губерніи	724	839	11	6	12	4	9	236	35	352	58	80	8	144	14	16	6	82	33	270	38	246	22	151	10	52	8	22	2	

No.		Name		Address		City		State		Occupation	
1											
2											
3											
4											
5											
6											
7											
8											
9											
10											
11											
12											
13											
14											
15											
16											
17											
18											
19											
20											
21											
22											
23											
24											
25											
26											
27											
28											
29											
30											
31											
32											
33											
34											
35											
36											
37											
38											
39											
40											
41											
42											
43											
44											
45											
46											
47											
48											
49											
50											
51											
52											
53											
54											
55											
56											
57											
58											
59											
60											
61											
62											
63											
64											
65											
66											
67											
68											
69											
70											
71											
72											
73											
74											
75											
76											
77											
78											
79											
80											
81											
82											
83											
84											
85											
86											
87											
88											
89											
90											
91											
92											
93											
94											
95											
96											
97											
98											
99											
100											

О ЧИСЛѢ ЛИЦЪ, СОДЕРЖАВШИХСЯ ПОДЪ СТРАЖЕЮ

въ Херсонской губерніи, въ 1887 году.

	Къ началу 1887 г. оставалось содержащихся под стражею								Въ 1887 году прибыло арестантовъ								Въ 1887 г. выбыло арестантовъ								Къ началу 1888 г. оставалось содержащихся под стражею							
	По какой причинѣ содержались						ВСЕГО		По какой причинѣ содержались						ВСЕГО		По какой причинѣ содержались						ВСЕГО									
	До постановленія приговора судомъ		По распоряженію административной власти		По приговорамъ судебныхъ мѣстъ				До постановленія приговора судомъ		По распоряженію административной власти		По приговорамъ судебныхъ мѣстъ				До постановленія приговора судомъ		По распоряженію административной власти		По приговорамъ судебныхъ мѣстъ											
	Мужчинъ	Женщинъ	Мужчинъ	Женщинъ	Мужчинъ	Женщинъ	Мужчинъ	Женщинъ	Мужчинъ	Женщинъ	Мужчинъ	Женщинъ	Мужчинъ	Женщинъ	Мужчинъ	Женщинъ	Мужчинъ	Женщинъ	Мужчинъ	Женщинъ	Мужчинъ	Женщинъ	Мужчинъ	Женщинъ	Мужчинъ	Женщинъ	Мужчинъ	Женщинъ				
Въ Вѣдѣніи Прокуроровъ:																																
<i>Херсонскаго Округнаго Суда.</i>																																
По городу Херсону и Херсонскому уѣзду	127	7	38	—	1017	36	1182	43	711	85	1027	70	2188	232	3926	387	736	81	1043	70	2142	246	3921	397	102	11	22	—	1063	22	1187	33
<i>Елисаветградскаго Округнаго Суда.</i>																																
По городу Елисаветграду и Елисаветградскому уѣзду	110	7	16	2	276	38	402	47	1908	203	3130	485	1812	297	6850	985	1895	199	3138	487	1876	310	6909	996	123	11	8	—	212	25	342	36
По городу Александріи и Александрійскому уѣзду	51	2	4	1	116	12	171	15	458	35	581	91	860	120	1899	252	452	34	575	90	834	129	1861	253	57	3	10	2	142	9	209	14
Итого	161	9	20	3	392	50	573	62	2366	238	3711	576	2672	428	8749	1237	2347	233	3713	577	2710	439	8770	1249	180	14	18	2	354	34	552	50
<i>Одесскаго Округнаго Суда.</i>																																
Одесскій уѣздъ	1	—	2	—	10	—	13	—	94	4	420	47	444	5	958	106	94	4	421	47	447	55	962	106	1	—	1	—	7	—	9	—
Тираспольскій уѣздъ	36	5	1	—	60	7	97	12	228	22	442	41	653	11	1323	173	224	26	438	41	664	110	1326	177	40	1	5	—	49	7	94	8
Ананьевскій уѣздъ	85	6	9	—	113	15	207	21	193	22	245	44	507	7	945	140	220	25	237	36	521	82	978	143	58	3	17	8	99	7	174	18
Итого	122	11	12	—	183	22	317	33	515	48	1107	132	1604	23	3226	419	538	55	1096	124	1632	247	3266	426	99	4	22	8	155	14	277	26
Всего по губерніи	410	27	70	3	1592	108	2072	138	3592	371	5845	778	6464	89	15901	2043	3621	369	5852	771	6484	932	15957	2072	381	29	63	10	1572	70	2016	109

О ПОЖАРАХЪ

въ Херсонской губерніи за 1887 годъ.

ГОРОДА и УЪЗДЫ	ВЪ ЗИМНИЕ МѢСЯЦЫ				ВЪ ВЕСЕННИЕ МѢСЯЦЫ				ВЪ ЛѢТНИЕ МѢСЯЦЫ				ВЪ ОСЕННИЕ МѢСЯЦЫ				ПРИЧИНА ПОЖАРОВЪ															
	Число пожаровъ	Число сгорѣвшихъ строеній	Въ какую сумму были застрахованы		Сумма убытковъ и вознагражденія	Число пожаровъ	Число сгорѣвшихъ строеній	Въ какую сумму были застрахованы		Сумма убытковъ и вознагражденія	Число пожаровъ	Число сгорѣвшихъ строеній	Въ какую сумму были застрахованы		Сумма убытковъ и вознагражденія	Число пожаровъ	Число сгорѣвшихъ строеній	Въ какую сумму были застрахованы		Сумма убытковъ и вознагражденія	Отъ громоухъ ударовъ	Отъ неисправности дымоухъ трубъ	Отъ дурного обращенія съ огнемъ	Отъ ирръ малолѣтнихъ дѣтей	Отъ невѣстной причины	По необходимости въ пожарѣ						
			РУБ.	К.				РУБ.	К.				РУБ.	К.				РУБ.	К.								РУБ.	К.	РУБ.	К.	РУБ.	К.
ВЪ ГОРОДАХЪ:																																
Херсонскаго у.	Херсонъ . . .	1	1	12000	—	6000	—	5	8	1000	—	3195	—	12	99	37546	—	84835	—	3	86	16276	—	30760	—	1	1	7	—	10	2	
	Бериславъ . . .	—	—	—	—	—	—	—	—	—	—	—	—	—	—	—	—	—	—	—	—	—	—	—	—	—	—	—	—	—		
Александрійскаго у.	Александріи . . .	1	1	—	—	200	—	3	3	—	—	86	—	3	4	500	—	904	—	1	1	—	—	15	—	1	—	1	2	3	1	
	Новогеоргіевскъ . . .	—	—	—	—	—	—	—	—	—	—	—	—	—	1	1	—	—	25	—	1	1	—	—	90	—	—	—	—	2	—	
Ананьевскаго у. въ г. Ананьевѣ . . .	1	1	—	—	200	—	1	1	—	—	—	30	—	1	1	—	—	50	—	—	—	—	—	—	—	—	—	—	—	3	—	
Елисаветградскаго у.	Елисаветградъ . . .	2	2	—	—	115	—	2	2	10000	—	585	—	2	2	—	—	400	—	3	4	6526	—	2320	—	—	2	—	—	7	—	
	Бобринцъ . . .	—	—	—	—	—	—	—	—	—	—	—	—	—	1	1	—	—	400	—	1	1	—	—	125	—	—	—	—	1	—	
	Вознесенскъ . . .	—	—	—	—	—	—	1	1	—	—	200	—	2	2	—	—	230	—	—	—	—	—	—	—	—	—	—	—	3	—	
	Новомиргородъ . . .	—	—	—	—	—	—	—	—	—	—	—	—	—	—	—	—	—	—	—	—	—	—	—	—	—	—	—	—	—	—	
	Ольвiополъ . . .	—	—	—	—	—	—	—	—	—	—	—	—	—	—	—	—	—	—	—	—	—	—	—	—	—	—	—	—	—	—	—
	Маякахъ . . .	—	—	—	—	—	—	—	—	—	—	—	—	—	—	—	—	—	—	—	—	—	—	—	—	—	—	—	—	—	—	—
Одесскаго у.	Овидіополъ . . .	—	—	—	—	—	—	—	—	—	—	—	—	1	1	—	—	60	—	—	—	—	—	—	—	—	—	—	—	1	—	
Тираспольскаго у.	Очаковъ . . .	1	1	3000	—	4000	—	—	—	—	—	—	—	1	1	—	—	80	—	—	—	—	—	—	—	—	—	—	—	1	—	
	Тирасполъ . . .	5	5	3000	—	2784	—	2	10	—	—	1900	—	1	4	4560	—	200	—	—	—	—	—	—	—	—	—	—	—	—	8	—
	Дубоссарахъ . . .	—	—	—	—	—	—	—	—	—	—	—	—	—	—	—	—	—	—	—	—	—	—	—	—	—	—	—	—	—	—	
Григоріополъ . . .	—	—	—	—	—	—	—	—	—	—	—	—	—	—	—	—	—	—	—	—	—	—	—	—	—	—	—	—	—	—	—	
ВЪ СЕЛЕНІЯХЪ И ПОСАДАХЪ:																																
Херсонскаго уѣзда . . .	14	26	1834	—	2518	16	19	34	1909	—	1490	5	32	73	11647	—	12205	5	12	20	1472	—	2216	8	2	6	3	1	62	3		
въ т. ч. застрахованныхъ въ земствѣ . . .	11	23	1834	—	958	16	19	34	1909	—	1490	5	25	58	4128	—	2833	5	10	17	1472	—	866	8	1	6	3	1	52	2		
Александрійскаго уѣзда . . .	19	25	1654	—	1569	18	45	66	5144	—	3321	7	59	271	40083	—	32702	88	26	178	4156	—	17081	78	10	20	4	3	106	6		
въ т. ч. застрахованныхъ въ земствѣ . . .	18	24	1654	—	1469	18	43	64	5144	—	2871	7	58	269	40083	—	31902	88	21	166	4156	—	3081	78	9	18	4	3	100	6		
Ананьевскаго уѣзда . . .	2	2	136	—	32	66	13	17	744	—	1108	4	23	31	10800	—	12523	—	13	15	1412	—	1224	—	—	5	6	2	35	3		
въ т. ч. застрахованныхъ въ земствѣ . . .	2	2	136	—	32	66	12	16	744	—	608	4	20	28	1800	—	1223	8	12	14	1412	—	824	41	—	5	6	2	30	3		
Елисаветградскаго уѣзда . . .	26	36	2679	—	4939	44	47	76	6206	—	8626	5	40	101	4827	—	14654	9	18	61	3696	—	5346	70	8	22	10	5	77	9		
въ т. ч. застрахованныхъ въ земствѣ . . .	24	34	2679	—	1439	43	46	74	6206	—	4626	5	34	92	4827	—	4064	9	16	59	3696	—	3148	70	8	21	7	5	70	9		
Одесскаго уѣзда . . .	7	9	1821	—	2490	67	5	5	526	—	694	7	13	17	2190	—	749	4	3	5	68	—	12000	—	1	1	3	—	22	1		
въ т. ч. застрахованныхъ въ земствѣ . . .	5	7	1821	—	690	67	3	3	526	—	384	7	10	14	2190	—	993	4	1	1	68	—	18	—	1	1	1	—	16	—		
Тираспольскаго уѣзда . . .	6	6	3784	—	485	43	12	24	1198	—	3616	6	8	18	888	—	827	70	2	2	—	—	1690	—	—	6	—	1	20	1		
въ т. ч. застрахованныхъ въ земствѣ . . .	6	6	3784	—	485	43	11	21	1198	—	816	6	7	17	888	—	477	70	—	—	—	—	—	—	—	4	—	1	18	1		
ВСЕГО .	въ городахъ . . .	11	11	18000	—	13299	—	14	25	11000	—	5996	—	25	116	42606	—	87184	—	9	93	22802	—	33310	—	2	4	9	2	39	3	
	въ уѣздахъ . . .	74	104	11908	—	12035	54	141	222	15727	—	18858	5	75	511	70435	—	80405	76	74	281	10804	—	39558	56	21	60	26	12	322	23	
ВСЕГО ПО ГУБЕРНІИ . . .	85	115	29908	—	25334	54	155	247	26727	—	24854	5	100	627	113041	—	167589	76	83	374	33606	—	72868	56	23	64	35	14	361	26		
въ т. ч. застрахованныхъ въ земствѣ . . .	66	96	11908	—	5075	53	134	212	15727	—	10798	5	54	478	53916	—	40993	84	60	257	10804	—	7938	97	19	55	21	12	286	21		

TABLE OF CONTENTS

Page	Chapter	Section	Page	Chapter	Section	Page
1	I	1	1	I	1	1
2	I	2	2	I	2	2
3	I	3	3	I	3	3
4	I	4	4	I	4	4
5	I	5	5	I	5	5
6	I	6	6	I	6	6
7	I	7	7	I	7	7
8	I	8	8	I	8	8
9	I	9	9	I	9	9
10	I	10	10	I	10	10
11	I	11	11	I	11	11
12	I	12	12	I	12	12
13	I	13	13	I	13	13
14	I	14	14	I	14	14
15	I	15	15	I	15	15
16	I	16	16	I	16	16
17	I	17	17	I	17	17
18	I	18	18	I	18	18
19	I	19	19	I	19	19
20	I	20	20	I	20	20
21	I	21	21	I	21	21
22	I	22	22	I	22	22
23	I	23	23	I	23	23
24	I	24	24	I	24	24
25	I	25	25	I	25	25
26	I	26	26	I	26	26
27	I	27	27	I	27	27
28	I	28	28	I	28	28
29	I	29	29	I	29	29
30	I	30	30	I	30	30
31	I	31	31	I	31	31
32	I	32	32	I	32	32
33	I	33	33	I	33	33
34	I	34	34	I	34	34
35	I	35	35	I	35	35
36	I	36	36	I	36	36
37	I	37	37	I	37	37
38	I	38	38	I	38	38
39	I	39	39	I	39	39
40	I	40	40	I	40	40
41	I	41	41	I	41	41
42	I	42	42	I	42	42
43	I	43	43	I	43	43
44	I	44	44	I	44	44
45	I	45	45	I	45	45
46	I	46	46	I	46	46
47	I	47	47	I	47	47
48	I	48	48	I	48	48
49	I	49	49	I	49	49
50	I	50	50	I	50	50
51	I	51	51	I	51	51
52	I	52	52	I	52	52
53	I	53	53	I	53	53
54	I	54	54	I	54	54
55	I	55	55	I	55	55
56	I	56	56	I	56	56
57	I	57	57	I	57	57
58	I	58	58	I	58	58
59	I	59	59	I	59	59
60	I	60	60	I	60	60
61	I	61	61	I	61	61
62	I	62	62	I	62	62
63	I	63	63	I	63	63
64	I	64	64	I	64	64
65	I	65	65	I	65	65
66	I	66	66	I	66	66
67	I	67	67	I	67	67
68	I	68	68	I	68	68
69	I	69	69	I	69	69
70	I	70	70	I	70	70
71	I	71	71	I	71	71
72	I	72	72	I	72	72
73	I	73	73	I	73	73
74	I	74	74	I	74	74
75	I	75	75	I	75	75
76	I	76	76	I	76	76
77	I	77	77	I	77	77
78	I	78	78	I	78	78
79	I	79	79	I	79	79
80	I	80	80	I	80	80
81	I	81	81	I	81	81
82	I	82	82	I	82	82
83	I	83	83	I	83	83
84	I	84	84	I	84	84
85	I	85	85	I	85	85
86	I	86	86	I	86	86
87	I	87	87	I	87	87
88	I	88	88	I	88	88
89	I	89	89	I	89	89
90	I	90	90	I	90	90
91	I	91	91	I	91	91
92	I	92	92	I	92	92
93	I	93	93	I	93	93
94	I	94	94	I	94	94
95	I	95	95	I	95	95
96	I	96	96	I	96	96
97	I	97	97	I	97	97
98	I	98	98	I	98	98
99	I	99	99	I	99	99
100	I	100	100	I	100	100

О числѣ насильственныхъ и случайныхъ смертей въ Херсон-
ской губерніи за 1887 годъ.

