


VA. 911

47



1873

ГОРЬКОВОЙ ГУБЕРНИИ

1873 года

Секретарь

Секретарь

Секретарь

Секретарь

Д. 911
47



~~257/6~~

О Б З О Р Ъ

ХЕРСОНСКОЙ ГУБЕРНИИ

ЗА 1901 ГОДЪ.

*Приложение ко всеподданнейшему отчету
Херсонскаго Губернатора.*

ХЕРСОНЪ.

Типографія Губернскаго Правленія.

39

Библиотека ИВФ СССР

1902.


7

80922

ОГЛАВЛЕНИЕ

ОБЗОРА ХЕРСОНСКОЙ ГУБЕРНИИ

за 1901 годъ.



I. Естественныя и производительныя силы губерніи и экономическая дѣятельность ея населенія.

Стран.

- а) **Земледѣліе:** метеорологическія условія отчетнаго сельско-хозяйственнаго года; осень, зима, весна и лѣто; жатва; площадь посѣвовъ отчетнаго года, по сравненію съ предшествовавшимъ; такія-же данныя по уѣздамъ; распредѣленіе посѣвной площади между хлѣбами; измѣненія посѣвной площади каждаго изъ хлѣбовъ за послѣднія десять лѣтъ; размѣры сбора хлѣбовъ по каждому изъ уѣздовъ и по всей губерніи, сравнительно съ урожаями прежнихъ лѣтъ; средний сборъ съ десятины посѣва каждаго хлѣба; картограммы урожая; коэффициенты урожайности по уѣздамъ и владѣніямъ; вѣсь четверти каждаго хлѣба; урожайи прежнихъ лѣтъ, средній и максимальный урожай; степень урожая отчетнаго года; урожай сѣна; сравнительныя данныя за прежніе годы и степень урожая отчетнаго года; урожай огородныхъ и бахчевыхъ овощей; урожай фруктовъ; съемочныя цѣны на землю, поденная плата, сроковая и издѣльная 1—8
- б) **Скотоводство:** количество крестьянскаго рабочаго скота въ губерніи за послѣдніе двѣнадцать лѣтъ; измѣненія количества рабочаго скота по губерніи и по уѣздамъ; замѣна воловъ лошадьми 8—9
- в) **Промышленность заводская и фабричная:** общее число фабрикъ, заводовъ и другихъ обрабатывающихъ сырые продукты заведеній, распредѣленіе ихъ по производствамъ, сравнительныя данныя; типы мельницъ, центры мукомолья, сбытъ муки; свекло-сахарное производство и размѣры производства сахара; винокуренное производство: число заводовъ, центры винокуренія; количество переработанныхъ продуктовъ и добытаго изъ нихъ спирта; цѣны на вино и пиво, спиртъ, ввозъ и вывозъ спирта; пивоваренное производство: устройство заводовъ, производство пива, солодь и хмель, виноградарство и винодѣліе; табаководство и выдѣлка табачныхъ издѣлій 9—13
- г) **Минеральныя богатства:** общее количество добытыхъ въ губерніи желѣзныхъ рудъ; сравнительныя данныя за 21 годъ, добываніе желѣзныхъ рудъ въ отчетномъ году, рынки сбыта и гданцевскій доменный заводъ; добываніе соли, сравнительныя данныя за 12 лѣтъ; добываніе гранита и известняка; добываніе каолина. 13—15
- д) **Торговля:** главный предметъ торговли губерніи; цѣны на хлѣбъ: цифровыя данныя и діаграмма; ярмарки, обороты ихъ въ отчетномъ году, сравнительно съ предшествовавшимъ; повышеніе цѣнъ на скоть; базары, обороты ихъ въ отчетномъ году, сравнительно съ предшествовавшимъ; размѣры купли—продажи скота; торговые документы 15—18
- е) **Кредитъ:** кредитныя учрежденія; дѣятельность отдѣленія крестьянскаго банка въ отчетномъ году и сравненіе съ предшествовавшими, расширеніе операций банка въ послѣдніе годы, распредѣленіе ссудъ, выданныхъ въ отчетномъ году; дѣятельность отдѣленія дворянскаго банка и земскаго; ежегодное возростаніе задолженности землевладѣнія; дѣятельность общества взаимнаго кредита и городскихъ банковъ; сельскія кредитныя учрежденія: ссудо-сберегательныя

товарищества, волостныя ссудо-сберегательно-вспомогательныя, волостныя вспомо-
гательныя, сиротскія ссудо-сберегательныя и нѣмецкія сиротскія кассы;
дѣятельность сельскихъ банковъ въ 1901 году; сумма годичнаго оборота сель-
скихъ банковъ разныхъ категорій; дѣятельность почтово-телеграфныхъ сбере-
гательныхъ кассъ 18--25

II. Подати и повинности.

- а) **Окладные сборы:** оброчная и подушная подати и налогъ съ недвижимыхъ
имуществъ; выкупные платежи; особые взносы съ крестьянъ; государственный
поземельный налогъ, государственный квартирный налогъ; сумма недоимокъ
на 1 января 1902 и 1901 г.г. 25—27
- б) **Земскіе расходы и сборы:** смѣтное распределеніе расходовъ по уѣздамъ;
назначеніе расходовъ; дѣйствительные расходы земствъ; размѣры поступлений
земскихъ сборовъ; долги земства; размѣры капиталовъ губернскаго земства на
1 января 1902 года; движеніе капиталовъ: овражковаго и страхового 27—30
- в) **Городскіе доходы и расходы:** доходы, расходы; сравнительныя данныя по
каждому городу; поступленіе доходовъ по отдѣльнымъ статьямъ; главная статья
доходовъ; распределеніе расходовъ по статьямъ; главные статьи расхода . . . 31—32
- г) **Мірскіе доходы и расходы:** мірскіе доходы и расходы, общая ихъ сумма и
распределеніе по уѣздамъ, распределеніе по статьямъ мірскихъ доходовъ и
расходовъ 32--35
- д) **Акцизные сборы:** склады и мѣста раздробительной продажи питей; общая
сумма акцизныхъ сборовъ; размѣры потребленія водки 36
- е) **Натуральныя повинности:** дорожная повинность; подводная повинность;
квартирная повинность; арестантская повинность; повинность по истребленію
вредныхъ животныхъ 36—40
- ж) **Воинская повинность:** общіе результаты призыва; льготы, отсрочки и не-
способность къ службѣ; ростъ призываемыхъ; число грамотныхъ и женатыхъ;
распределеніе новобранцевъ по сословіямъ и національностямъ; жалобы по
призыву; расходы по призыву; неявившіеся къ освидѣтельствуванію 40—41

III. Общественное благоустройство и благочиніе.

- а) **Казенныя и общественныя зданія:** общій характеръ строительной дѣя-
тельности въ губерніи; постройки, предпріятыя въ отчетномъ году земствами:
анапьевскимъ и елисаветградскимъ, и городскими управленіями: александрій-
скимъ, бобринецкимъ, елисаветградскимъ и очаковскимъ 42
- б) **Пути сообщенія:** водные пути; судоходныя условія въ устьяхъ Днѣпра;
Высочайшее разрѣшеніе на производство Министерствомъ Путей Сообщенія
опытныхъ работъ въ гирлахъ; результаты работъ; работы въ устьяхъ Днѣпра въ
1901 г.; дальнѣйшее, до 24 футовъ, углубленіе; желѣзныя дороги; почтовые дороги;
телеграфныя и телефонныя линіи; почтово-телеграфныя учрежденія и сборы . . 42—44
- в) **Народная нравственность:** число и распределеніе преступленій и осуж-
денныхъ: по родамъ преступленій, по сословіямъ и по возрастамъ 45--46
- г) **Арестанты и тюремныя помѣщенія:** годичное движеніе арестантовъ
каждой категорій, общіе результаты работъ арестантовъ за отчетный годъ,
сравнительно съ предшествовавшимъ, результаты работъ по отдѣльнымъ тюрь-
мамъ; работы безплатныя: перемолъ муки, работы на огородахъ; платныя ра-
боты въ мастерскихъ при тюрмахъ, работы внѣ тюремъ: погрузка зерна и
лѣса, очистка и поливка улицъ. 46—47
- д) **Пожары:** число пожаровъ, сгорѣвшихъ строеній и размѣры пожарныхъ убыт-
ковъ, сравненіе съ предшествовавшимъ годомъ, пожары въ городахъ и въ
селахъ, распределеніе пожаровъ по временамъ года, причины пожаровъ; ре-
зультаты земскаго отъ огня страхованія, движеніе капиталовъ земскаго страхо-
ванія: обязательнаго и добровольнаго, результаты городского взаимнаго стра-
хованія. 48—50

IV. Движеніе населенія.

Число жителей губерніи по даннымъ переписи и въ отчетномъ году; элемен-
ты движенія населенія: рождаемость и смертность, коэффициентъ естественнаго
прироста населенія, брачность 50—52

V. Насильственные и случайныя смерти.

Данныя за отчетный годъ и за девятнадцатилѣтіе 52

VI. Народное здравіе.

Составъ медицинскаго персонала и его распредѣленіе по губерніи и по роду службы; дѣятельность правительственныхъ врачей; распредѣленіе земскаго медицинскаго персонала; число и распредѣленіе аптекъ; число и распредѣленіе больницъ; лѣчебницы для приходящихъ больныхъ; домъ для умалишенныхъ; число больныхъ, пользовавшихся земскими врачами и фельдшерами; земская система подачи медицинской помощи населенію; врачебные осмотры рабочихъ; заразныя болѣзни, сифилисъ и мѣры для борьбы съ нимъ; оспопрививаніе; расходы земства на медицинскую часть 53—56

VII. Ветеринарное дѣло.

Составъ ветеринарнаго персонала и неравномѣрность распредѣленія его по губерніи; инфекціонныя болѣзни: ящуръ, сибирская язва, сапъ, бѣшенство, рожа и чума свиней, туберкулезъ, актиномикозъ, мытъ, инфлюэнца, симптоматическій карбункулъ и оспа; инвазіонныя болѣзни: чесотка; спорадическія болѣзни; осмотры скота на пунктахъ, базарахъ и ярмаркахъ 56—57

VIII. Общественное призрѣніе и общества взаимопомощи.

Николаевскій и Александровскій дѣтскіе пріюты; херсонское управленіе Общества Краснаго Креста и уѣздные комитеты; благотворительныя общества въ г. Херсонѣ; такія же учрежденія въ г.г. Елисаветградѣ, Александріи, Ананьевѣ, Бобринцѣ, Вознесенскѣ, Дубоссарахъ, Тирасполѣ, нѣмецк. кол. Вормсъ, Зельцъ и Маринскомѣ 57—64

IX. Народное образованіе.

Общее число училищъ и учащихся; сумма, расходуемая на народное образованіе въ губерніи; группы среднихъ учебныхъ заведеній; мужскія гимназіи: херсонская, елисаветградская и ананьевская; женскія гимназіи: херсонская I, херсонская II, елисаветградская, ананьевская, тираспольская и вознесенская; мужскія прогимназіи: херсонская, вознесенская и тираспольская частная; женскія прогимназіи: александрійская и бобринецкая; реальныя училища: херсонское и елисаветградское; характеристика помѣщеній среднихъ учебныхъ заведеній; средства содержанія среднихъ учебныхъ заведеній; спеціальныя училища; сельско-хозяйственныя училища: херсонское и криво-рогское; юнкерское училище; учительскія семинаріи: херсонская и ново-бугская; духовныя училища: херсонское и елисаветградское; мореходные классы: херсонскіе и бериславскій; херсонская фельдшерская школа; характеристика помѣщеній и источники доходовъ спеціальныхъ учебныхъ заведеній; распредѣленіе учащихся въ среднихъ и спеціальныхъ учебныхъ заведеніяхъ по вѣроисповѣданіямъ и сословіямъ; начальныя школы, подвѣдомственныя дирекціи народныхъ училищъ и епархіальному совѣту, группы школъ, подвѣдомственныхъ дирекціи, и средства ихъ содержанія; число преподавателей, ихъ вознагражденіе и образовательный цензъ; учрежденія для распространенія прикладныхъ знаній; религіозно-нравственныя собесѣдованія, народныя чтенія, воскресныя школы, вечернія занятія для взрослыхъ, читальни, народныя библіотеки, школьныя библіотеки и земскіе книжные склады; дѣятельность по народному образованію земствъ, городскихъ и сельскихъ обществъ и частныхъ лицъ; учрежденіе пенсіонной кассы; праздники древонасажденія; православныя церковныя школы; распредѣленіе по уѣздамъ церковныхъ школъ и учащихся; дѣленіе учащихся по поламъ; средства содержанія и средніе выводы; учащіе и образовательный ихъ цензъ; преподавательская дѣятельность священниковъ и прочихъ членовъ причта; школьныя помѣщенія; воскресныя школы; воскресныя и праздничныя чтенія, школьныя библіотеки; отношеніе къ церковнымъ школамъ населенія, земства и частныхъ лицъ. Недостаточность для населенія наличнаго количества школъ; спросъ на начальное образованіе. Просвѣтительное и ученая общества: херсонское Кресто-Воздвиженское братство, ученая архивная коммиссія и губернскій археологическій музей; общество херсонскихъ врачей. Типографіи, издательская дѣятельность, спросъ на книги въ губерніи; состояніе книжной торговли и библіотекъ; херсонская общественная библіотека и филиальныя ея отдѣленія 64—81

Х. Крестьянское дѣло.

Обеспеченіе народнаго продовольствія: состояніе капиталовъ и натуральныхъ запасовъ, обеспечивающихъ народное продовольствіе. Переселенія въ губернію; отдача въ аренду крестьянамъ казенныхъ земель; переселенія изъ губерніи . 82—83

Статистическія таблицы:

Къ главѣ I.

| | Къ статьямъ |
|---------------------------------|-------------|
| № 1. Посѣвы и урожай | Лит. а. |
| № 2. Фабрики и заводы | Лит. г. |

Къ главѣ II.

| | |
|--|---------|
| № 3. а) Подати и недоимки | Лит. а. |
| б) Распредѣленіе недоимокъ | Тоже. |
| № 4. а) Губернскіе земскіе сборы | Лит. б. |
| б) Уѣздные земскіе сборы | Тоже. |
| № 5. а) Доходы городовъ | Лит. в. |
| б) Расходы городовъ | Тоже. |
| № 6. Новобранцы | Лит. ж. |

Къ главѣ III.

| | |
|--|---------|
| № 7. Число и родъ преступленій | Лит. в. |
| № 8. Число лицъ, содержавшихся подъ стражей | Лит. г. |
| № 9. Пожары | Лит. д. |
| № 10. Устройство пожарной части въ городахъ и посадахъ | Тоже. |

Къ главѣ IV.

№ 11. Движеніе населенія.

Къ главѣ V.

№ 12. Число насильственныхъ и случайныхъ смертей.

Къ главѣ IX.

№ 13. Число учебныхъ заведеній и учащихся.


К а р т о г р а м м ы:

I. Урожай 1901 г. на частно-владѣльческихъ земляхъ.

II. Урожай 1901 г. на земляхъ надѣльныххъ.

Д і а г р а м м а:

Колебанія оптовыхъ цѣнъ на рожь и пшеницу за десятилѣтіе, съ 1892 по 1901 г.



ОБЗОРЪ ХЕРСОНСКОЙ ГУБЕРНІИ

за 1901 годъ.

I. Естественныя и производительныя силы губерніи и экономическая дѣятельность ея населенія.

а) Земледѣліе.

Начало осени отчетнаго сельско-хозяйственнаго года сопровождалось небольшимъ пониженіемъ температуры, но вскорѣ установилась ровная теплая погода. Прошедшіе въ это время повсемѣстно въ губерніи теплые дожди глубоко промочили почву: земля легко поддавалась обработкѣ и у сельскихъ хозяевъ явилась возможность произвести глубокую распашку. Обсѣвъ озимыхъ полей прошелъ быстро и дружно по всей губерніи, а къ концу осени вездѣ уже были сильныя, глубоко укоренившіеся всходы озимыхъ хлѣбовъ. Благопріятныя условія, при которыхъ развивалась осенью полевая растительность, давали населенію увѣренность въ томъ, что озимые посѣвы легко перенесутъ зиму.

Переходъ къ зимѣ произошелъ постепенно, безъ рѣзкихъ колебаній. Какъ особенность зимы отчетнаго года, необходимо отмѣтить, на ряду съ ровной вообще и очень умѣренной температурой, обиліе снѣжныхъ бурь и метелей, результатомъ которыхъ былъ толстый снѣговой покровъ на поляхъ почти всей территоріи губерніи, и лишь въ незначительной части Тираспольскаго уѣзда снѣговъ выпало мало, такъ что къ концу зимы, когда наблюдались наиболѣе значительныя пониженія температуры, озимые посѣвы въ этой части уѣзда сильно пострадали и даже мѣстами совершенно вымерзли. Что-же касается всей остальной части губерніи, то метеорологическіе элементы зимы 190⁹/₁ года необходимо признать вполнѣ благопріятными для полевыхъ и садовыхъ культуръ, которыя вступили въ весну въ самомъ удовлетворительномъ состояніи.

Низкая температура, стоявшая въ началѣ весны, хотя и отразилась нѣсколько на ростѣ озимыхъ, тѣмъ не менѣе не вызвала въ сельскихъ хозяевахъ серьезныхъ опасеній въ виду прекраснаго состоянія, въ какомъ эти хлѣба вышли изъ зимы; единственнымъ ея неблагопріятнымъ послѣдствіемъ была нѣкоторая задержка въ ходѣ весеннихъ сельско-хозяйственныхъ работъ. Вмѣстѣ съ тѣмъ, благодаря низкой весенней температурѣ, таяніе снѣговъ происходило постепенно, и влага настолько сильно и глубоко пропитала почву, что даже наступившая въ серединѣ весны засуха не могла повредить растительности, и, при первыхъ дождяхъ, прошедшихъ въ концѣ весны, все оживилось. Вообще конецъ весны былъ очень богатъ атмосферными осадками, такъ что къ началу іюня поля представляли картину, какой уже давно не видало населеніе Херсонской губерніи: высокая, густая зелень, крупный, полный колосъ достаточно убѣдительно говорили, что судьба урожая вполнѣ обезпечена.

Первая половина лѣтняго періода, когда оканчивается процессъ наливанія зерна и наступаетъ его окончательное вызрѣваніе, была засушлива, тѣмъ не менѣе, благодаря обильнымъ дождямъ въ концѣ весны, зерно вполнѣ развилось, а стоявшая сухая погода способствовала дружному и быстрому созрѣванію хлѣбовъ, такъ что болѣе ранніе посѣвы необходимо было убирать уже въ серединѣ лѣта. Прошедшіе во второй половинѣ лѣта дожди, хотя нѣсколько тормо-

Метеорологическія
условія отчетнаго
сельско-хозяйствен-
наго года:
о с е н ь,

з и м а,

в е с н а

и л ѣ т о.

зили уборку, но для позднихъ посѣвовъ, а главнымъ образомъ для кукурузы, оказались весьма благоприятными; не меньшее значеніе имѣли эти дожди для огородовъ и баштановъ.

Ж а т в а.

Уборка хлѣбовъ, начавшаяся еще со середины лѣта, шла оживленно и легко. Нѣкоторую помѣху въ началѣ страды представляли дожди; тормозило уборку и то, что высокій густой хлѣбъ, вслѣдствіе послѣднихъ лѣтнихъ дождей, мѣстами полегъ, а мѣстами оказался спутаннымъ. Съ другой стороны, много содѣйствовало успѣшности уборки то обстоятельство, что хлѣба начали посѣвать еще въ серединѣ лѣта, и у населенія, такимъ образомъ, явилась возможность убирать хлѣба постепенно, одинъ за другимъ, не обременяя ни себя, ни своего рабочаго скота. Не смотря на нѣкоторыя неблагоприятныя условія, уборка хлѣбовъ почти повсемѣстно въ губерніи совершилась вполне успѣшно, и можно было рассчитывать, что результаты урожая оправдаютъ самыя лучшія надежды населенія. Особенно обильный урожай ожидался въ сѣверо-западной части губерніи: въ уѣздахъ Елисаветградскомъ, Ананьевскомъ и Тираспольскомъ.

Площадь посѣвовъ отчетнаго года, по сравненію съ предшествовавшимъ.

Общая площадь посѣвовъ 1901 г. составляетъ 3.806.762,6 десятины. Сравнительно съ 1900 годомъ она увеличилась на 36.122,6 десятины, что составляетъ увеличеніе равное 1,0% площади посѣвовъ 1900 г.

Распредѣленіе посѣвной площади по уѣздамъ выражается въ слѣдующихъ числахъ.

Такія же данныя по уѣздамъ.

| У Ѣ З Д Ы: | Площадь посѣвовъ 1901 года. | | Уменьшеніе или увеличеніе посѣвной площади, по сравненію съ 1900 г. | |
|-----------------------|-----------------------------|-----------|---|----------------|
| | Десятины. | Проценты. | Въ десятинахъ. | Въ процентахъ. |
| Александрійскій . . . | 509.522,6 | 13,4 | —12.615,4 | —2,4 |
| Елисаветградскій . . | 861.964 | 22,6 | +14.631 | +1,7 |
| Ананьевскій | 403.952 | 10,6 | — 1.347 | —0,3 |
| Тираспольскій | 414.632 | 10,9 | + 7.479 | +1,8 |
| Одесскій | 536.927 | 14,1 | + 4.642 | +0,9 |
| Херсонскій | 1079.765 | 28,4 | +23.333 | +2,2 |
| Вся губернія | 3.806.762,6 | 100,0 | +36.122,6 | +1,0 |

Распредѣленіе посѣвной площади между хлѣбами.

Вся посѣвная площадь такъ распредѣлялась между хлѣбами:

| | Александрійскій. | Елисаветградскій. | Ананьевскій. | Тираспольскій. | Одесскій. | Херсонскій | Губернія. |
|----------------------------------|------------------|-------------------|--------------|----------------|-----------|------------|-----------|
| | Д | Е | С | Я | Т | И | Н |
| Озимая пшеница . . . | 19594 | 70906 | 46040 | 77351 | 48292 | 53835 | 316018 |
| Яровая „ | 220136 | 344125 | 178317 | 146599 | 204089 | 488639 | 1531905 |
| Озимая рожь | 96362 | 139235 | 49570 | 46264 | 93769 | 224584 | 649784 |
| Яровая „ | — | 1500 | 593 | 711 | — | 294 | 3093 |
| Ячмень | 79206 | 183300 | 72993 | 64314 | 139013 | 236111 | 774937 |
| Овесь | 37137 | 49480 | 8628 | 9920 | 27006 | 26782 | 158953 |
| Гречиха | 7003 | 4896 | 259 | 83 | — | 104 | 12345 |
| Горохъ, бобы, фасоль и чечевица. | 2045,5 | 2514 | 240 | 496 | 125 | 2759 | 8182,5 |
| Прессо | 22099 | 21764 | 2798 | 1746 | 1633 | 24072 | 74112 |
| Кукуруза | 6661 | 14181 | 35969 | 61140 | 17616 | 11676 | 147243 |
| Ленъ | 3915 | 5345 | 237 | 907 | 1067 | 6054 | 17525 |
| Рапсъ и сурѣпа . . . | 162,7 | 3370 | 1899 | 52 | 147 | 331 | 5961,7 |
| Ковошля и подсолнухи | 2861,4 | 2868 | 773 | 1285 | — | 895 | 8682,4 |
| Картофель | 9269 | 11648 | 5286 | 3624 | 4170 | 3629 | 37626 |
| Свекла | 3058 | 6832 | 350 | 140 | — | — | 10390 |
| Всего | 509522,6 | 861964 | 403952 | 414632 | 536927 | 1079765 | 3806762,6 |

Ходъ ежегодныхъ измѣненій относительныхъ размѣровъ посѣвной площади каждаго хлѣба за послѣднее десятилѣтїе выражается слѣдующими числами:

Измѣненія посѣвной площади каждаго изъ хлѣбовъ за послѣднїя 10 лѣтъ.

Проценты посѣвной площади каждаго года.

| Х Л Ъ Б Ъ . | 1901 | 1900 | 1899 | 1898 | 1897 | 1896 | 1895 | 1894 | 1893 | 1892 |
|---------------------------------------|-------|-------|-------|-------|-------|-------|-------|-------|-------|-------|
| Яровая пшеница | 41.6 | 43.8 | 45.9 | 43.0 | 41.3 | 38.5 | 38.5 | 41.1 | 38.5 | 37.2 |
| Ячмень | 20.3 | 20.8 | 21.1 | 21.3 | 21.4 | 19.9 | 19.8 | 21.5 | 21.2 | 21.6 |
| Озимая и яровая рожь | 17.1 | 14.7 | 12.8 | 14.7 | 15.7 | 17.9 | 18.6 | 14.4 | 15.4 | 14.5 |
| Озимая пшеница | 8.3 | 8.1 | 8.3 | 8.6 | 8.6 | 10.9 | 9.9 | 8.5 | 7.8 | 11.3 |
| Овесъ | 4.2 | 3.9 | 4.4 | 4.2 | 4.5 | 4.4 | 4.5 | 4.7 | 4.4 | 4.1 |
| Кукуруза | 3.9 | 3.1 | 2.5 | 2.6 | 2.6 | 2.5 | 2.7 | 2.9 | 4.3 | 3.5 |
| Просо | 1.9 | 2.9 | 2.1 | 2.3 | 2.5 | 2.1 | 2.3 | 2.7 | 4.3 | 3.9 |
| Картофель и свек- ловица | 1.3 | 1.2 | 1.5 | 1.5 | 1.4 | 1.3 | 1.3 | 1.4 | 1.2 | 1.5 |
| Лень | 0.5 | 0.5 | 0.4 | 0.6 | 0.9 | 1.0 | 0.7 | 0.7 | 0.7 | 0.9 |
| Гречиха | 0.3 | 0.5 | 0.5 | 0.5 | 0.5 | 0.5 | 0.7 | 1.0 | 1.2 | 1.0 |
| Горохъ, бобы, фа- соль и чечевица | 0.2 | 0.2 | 0.2 | 0.3 | 0.3 | 0.3 | 0.2 | 0.5 | 0.4 | 0.1 |
| Рапсъ и сурѣпа . | 0.2 | 0.1 | 0.1 | 0.2 | 0.1 | 0.4 | 0.5 | 0.4 | 0.3 | 0.2 |
| Конопля и подсол- нухи | 0.2 | 0.2 | 0.2 | 0.2 | 0.2 | 0.3 | 0.2 | 0.2 | 0.3 | 0.2 |
| | 100.0 | 100.0 | 100.0 | 100.0 | 100.0 | 100.0 | 100.0 | 100.0 | 100.0 | 100.0 |

Вопросъ о ежегодныхъ взаимныхъ колебанїяхъ размѣровъ площадей озимыхъ и яровыхъ хлѣбовъ разработанъ въ „Обзорѣ Херсонской губерніи“ за 1894 годъ.

Результаты урожая 1901 года опредѣлились въ пудахъ такими количествами по каждому изъ уѣздовъ:

Размѣры сбора хлѣбовъ по каждому изъ уѣздовъ

| | Александрійскій. | Елисаветградскій. | Ананьевскій. | Тираспольскій. | Одесскій. | Херсонскій. |
|--------------------------|------------------|-------------------|-----------------|-----------------|-----------------|-----------------|
| Озимая пшеница | 1211874 | 8761226 | 2993750 | 4153974 | 2248547 | 2378902 |
| Яровая | 10612326 | 20253907 | 10274600 | 5896006 | 7423712 | 14873266 |
| Рожь озимая | 4450456 | 10623635 | 3383700 | 2765055 | 4553173 | 9287178 |
| „ яровая | — | — | 32280 | 26422 | — | 12230 |
| Ячмень | 3685682 | 12056501 | 4506800 | 3097103 | 6241522 | 9674363 |
| Овесъ | 1497805 | 3268672 | 499550 | 615180 | 1429713 | 836970 |
| Гречиха | 145213 | 210940 | 8040 | 2635 | — | 2128 |
| Стручковые | 82689 | 147022 | 9700 | 24332 | 6125 | 71860 |
| Просо | 1152377 | 1847392 | 183080 | 90719 | 61329 | 804532 |
| Кукуруза | 627454 | 1151938 | 3185000 | 6171750 | 1251106 | 671157 |
| Лень | 125315 | 219145 | 9800 | 25614 | 39353 | 120591 |
| Рапсъ и сурѣпа | 5144 | 131800 | 89820 | 2080 | 3234 | 10075 |
| Конопля и подсолнухи | 99327 | 110874 | 45000 | 96912 | — | 42025 |
| Картофель | 1209865 | 2701191 | 1406400 | 612053 | 1059511 | 427200 |
| Свекла | 2312664 | 7494744 | 106100 | 175754 | — | — |
| Всего | 27218201 | 68978987 | 26733620 | 23755589 | 24317325 | 39212477 |

и по всей губернии, Количество каждого хлѣба, собранное въ отчетномъ году по всей сравнительно съ уро- губернии, наряду съ урожаями предшествовавшего десятилѣтія, вы- жаями прежнихъ ражается такъ въ миллионахъ пудовъ:
лѣтъ.

| | 1901 | 1900 | 1899 | 1898 | 1897 | 1896 | 1895 | 1894 | 1893 | 1892 | 1891 |
|----------------------------------|---------|--------|--------|---------|---------|---------|---------|---------|---------|--------|--------|
| Озимая пшени- ца | 21.748 | 5.843 | 4.633 | 10.536 | 7.276 | 9.022 | 16.513 | 10.714 | 13.265 | 5.363 | 6.251 |
| Яровая | 69.334 | 24.702 | 23.910 | 67.822 | 55.791 | 36.883 | 52.633 | 51.643 | 104.814 | 31.428 | 20.905 |
| Рожь | 35.134 | 12.447 | 6.408 | 16.187 | 14.980 | 19.710 | 28.680 | 24.151 | 31.208 | 6.672 | 6.102 |
| Ячмень | 39.262 | 13.406 | 12.307 | 41.769 | 41.401 | 24.114 | 32.200 | 32.920 | 69.673 | 21.358 | 11.897 |
| Овесъ | 8.148 | 3.107 | 4.046 | 8.032 | 6.265 | 5.848 | 6.345 | 4.924 | 12.152 | 3.517 | 4.749 |
| Гречиха | 0.369 | 0.039 | 0.382 | 0.383 | 0.324 | 0.286 | 0.277 | 0.275 | 1.288 | 0.595 | 0.543 |
| Стручковыя | 0.342 | 0.125 | 0.252 | 0.338 | 0.274 | 0.295 | 0.253 | 0.532 | 0.628 | 0.198 | 0.200 |
| Просо | 4.140 | 0.518 | 2.181 | 3.388 | 4.423 | 2.587 | 1.721 | 1.321 | 6.102 | 5.587 | 2.486 |
| Кукуруза | 13.058 | 3.445 | 2.674 | 6.545 | 6.842 | 1.715 | 3.888 | 2.034 | 6.542 | 3.913 | 3.312 |
| Ленъ | 0.540 | 0.163 | 0.234 | 0.702 | 1.241 | 1.187 | 0.901 | 0.502 | | 0.458 | 0.897 |
| Рапсъ и сурѣпа | 0.242 | 0.021 | 0.168 | 0.251 | 0.096 | 0.176 | 0.585 | 0.505 | 1.550 | 0.042 | 0.250 |
| Конопля и под- солнухи | 0.394 | 0.088 | 0.175 | 0.251 | 0.175 | 0.147 | 0.198 | 0.190 | | 0.267 | 0.197 |
| Картофель | 7.417 | 3.686 | 8.720 | 7.463 | 10.656 | 6.219 | 6.672 | 8.336 | 11.110 | 8.197 | 4.173 |
| Свекловица | 10.089 | 4.324 | 7.077 | 6.993 | 4.003 | 2.402 | 1.924 | 0.404 | | | |
| Всего | 210.217 | 71.914 | 73.367 | 170.660 | 153.747 | 110.644 | 153.823 | 138.560 | 258.232 | 87.595 | 61.480 |

Средній сборъ съ десятины посѣва
каждаго хлѣба.

Принимая во вниманіе число десятинъ, засѣянныхъ въ отчетномъ году каждаяго рода хлѣбомъ, находимъ, что средняя урожайность де- сятины выражается такими количествами:

| Уѣзды. | СОБРАНО ПУДОВЪ СЪ ДЕСЯТИНЫ. | | | | | | | | | | | | | |
|-------------------------------|-----------------------------|-----------------|------|---------|-------|----------|--------------|--------|-----------|-------|-----------------|--------------------|--------------|---------------|
| | Озимой пшеницы. | Яровой пшеницы. | Ржи. | Ячменя. | Овса. | Гречихи. | Стручковыхъ. | Проса. | Кукурузы. | Льна. | Рапса и сурѣпы. | Копотли и подсолн. | Картофе- ля. | Свекло- вицы. |
| Александрійскій | 60.6 | 48.2 | 46.3 | 46.6 | 40.5 | 20.7 | 41.5 | 52.4 | 89.6 | 31.2 | 31.7 | 33.0 | 134.4 | 771.0 |
| Елисаветградскій | 123.6 | 58.8 | 76.4 | 65.8 | 66.1 | 43.1 | 58.5 | 84.9 | 81.1 | 41.0 | 39.1 | 38.7 | 231.8 | 1097.0 |
| Аванъевскій | 71.3 | 57.6 | 68.3 | 61.8 | 57.9 | 31.1 | 40.4 | 65.4 | 88.5 | 41.4 | 47.3 | 58.2 | 256.9 | 303.1 |
| Тираспольскій | 53.7 | 40.2 | 59.8 | 48.2 | 62.0 | 31.7 | 49.1 | 51.9 | 100.9 | 28.3 | 40.0 | 72.1 | 169.0 | 1225.4 |
| Одесскій | 47.6 | 36.4 | 48.6 | 44.9 | 52.9 | — | 49.0 | 37.6 | 71.0 | 36.9 | 22.0 | — | 254.9 | — |
| Херсонскій | 44.2 | 30.3 | 41.3 | 41.0 | 31.2 | 20.5 | 26.1 | 33.4 | 57.4 | 19.9 | 30.4 | 47.0 | 117.7 | — |
| Среднее по губерніи | 68.8 | 43.8 | 54.0 | 50.7 | 51.3 | 29.9 | 41.8 | 55.8 | 88.7 | 30.7 | 40.6 | 45.4 | 197.1 | 970.8 |

Картограммы уро- жая.

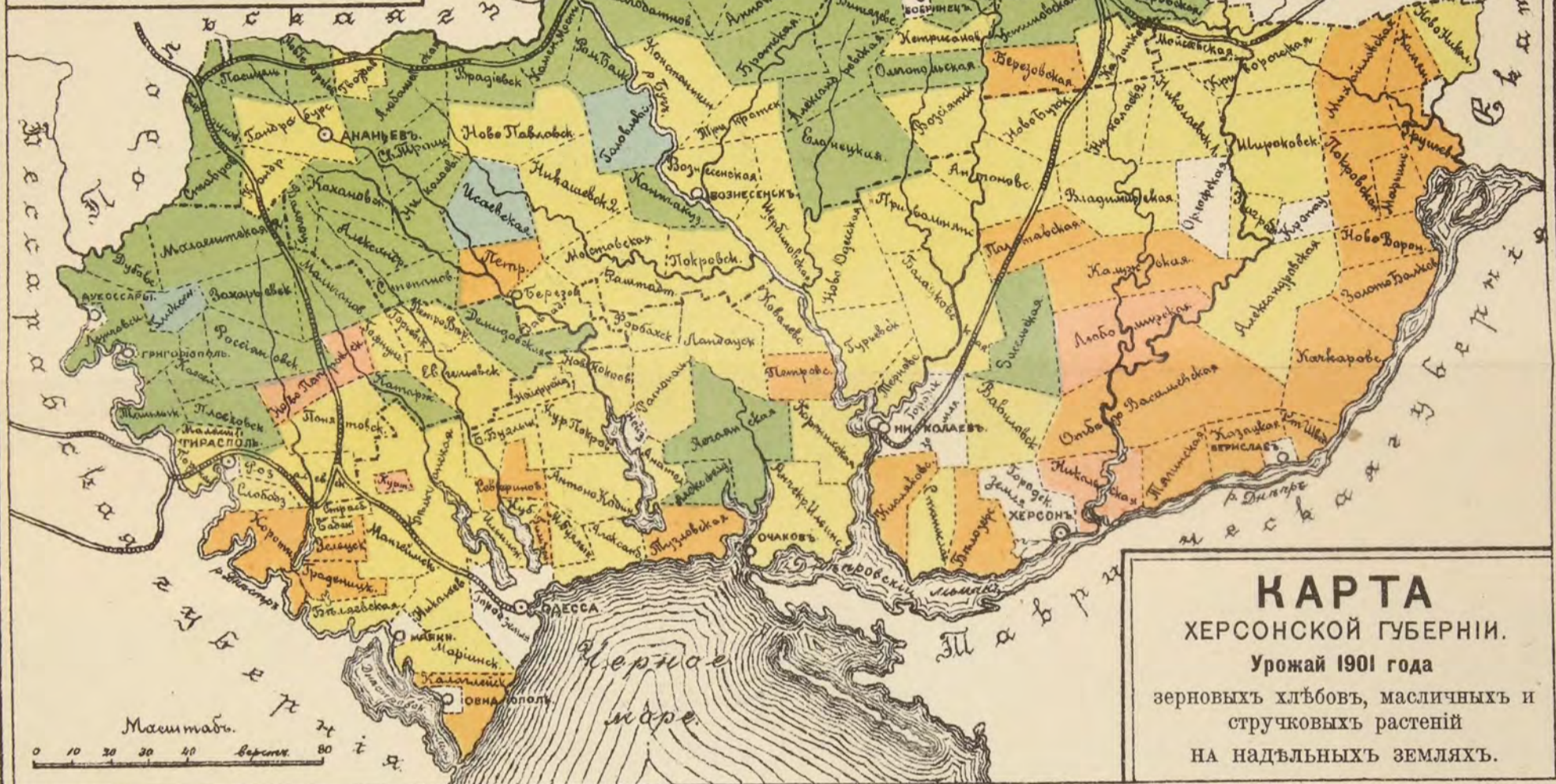
Для нагляднаго ознакомленія съ распредѣленіемъ урожая отчетнаго года по территоріи губерніи служатъ прилагаемыя двѣ карто- граммы, представляющія результаты разработки цифровыхъ матеріа- ловъ по этому вопросу, собранныхъ Губернскимъ Статистическимъ Комитетомъ по каждой волости.

Какъ и въ предшествовавшіе годы, изслѣдованіе было произ- ведено по двумъ главнымъ и типичнымъ категоріямъ землевладѣнія: частному и надѣльному. На картахъ показано, сколько пудовъ полу- чено съ десятины посѣва. Для этого по каждой волости вычислено соотношеніе между посѣвной ея площадью и абсолютнымъ вѣсомъ всего сбора зерновыхъ хлѣбовъ, масличныхъ и стручковыхъ растений.

Сравнивая обѣ карты, нельзя не замѣтить, что крестьянскія поля, какъ и въ прошлые годы, дали урожай болѣе слабый, чѣмъ частно- владѣльческія. Это явленіе служитъ неизбѣжнымъ результатомъ пло- хой обработки крестьянами своихъ полей, плохихъ сѣмянъ для посѣва и другихъ неблагоприятныхъ условій крестьянскаго хозяйства.

ОБЪЯСНЕНИЕ ЗНАКОВЪ.
Отъ десятины собрано:

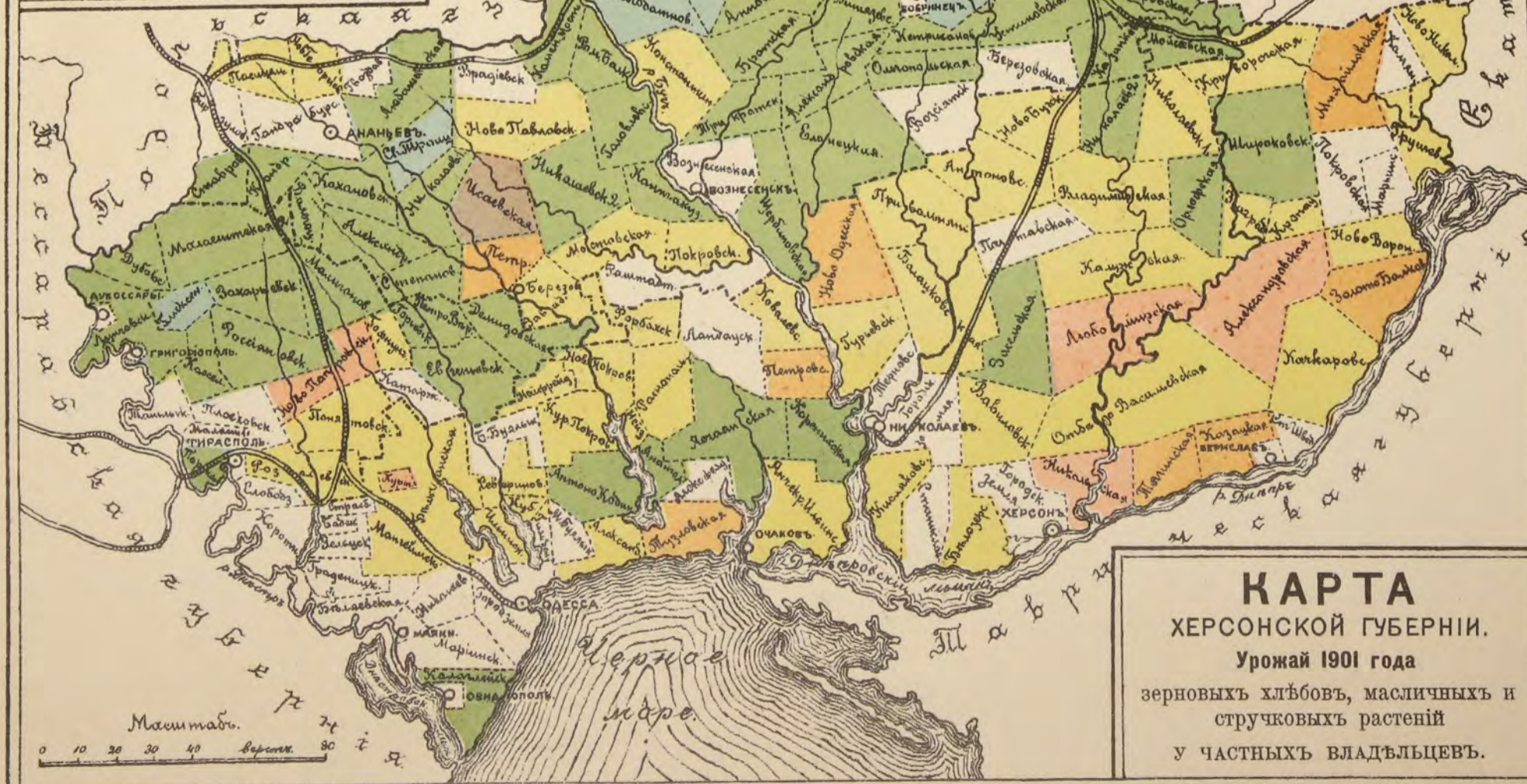
| |
|-----------------------|
| Менѣе 10 пуд. |
| Отъ 10 до 25 пуд. |
| " 26 " 50 " |
| " 51 " 75 " |
| " 76 " 100 " |
| Свыше 100 пуд. |
| Нѣтъ надѣльной земли. |



КАРТА
ХЕРСОНСКОЙ ГУБЕРНІИ.
Урожай 1901 года
зерновыхъ хлѣбовъ, масличныхъ и
стручковыхъ растений
на надѣльныхъ земляхъ.

ОБЪЯСНЕНИЕ ЗНАКОВЪ.
Отъ десятины собрано:

| |
|-------------------------|
| Менѣе 10 пуд. |
| Отъ 10 до 25 пуд. |
| " 26 " 50 " |
| " 51 " 75 " |
| " 76 " 100 " |
| Свыше 100 пуд. |
| Нѣтъ частновлад. земли. |



КАРТА
ХЕРСОНСКОЙ ГУБЕРНІИ.
Урожай 1901 года
зерновыхъ хлѣбовъ, масличныхъ и
стручковыхъ растений
у частныхъ владѣльцевъ.

Подводя итоги урожая по всему пространству губернии, можно определить, что десятина земли, засеянная хлѣбами, масличными и стручковыми растеніями, дала, среднимъ числомъ, сборъ въ размѣрѣ 51 пуда, на 34 пуда больше, чѣмъ въ 1900 году. При этомъ частновладѣльческіе посѣвы принесли 62 пуда, а посѣвы на надѣльныхъ земляхъ—42, т. е. на 31% меньше.

Кoeffициенты урожайности по уѣздамъ и владѣніямъ.

По размѣрамъ урожая уѣзды слѣдуютъ въ такомъ порядкѣ:

| | Въ 1901 году | | | Въ 1900 году. | | |
|------------------------|----------------------|-----------|----------------|----------------------|-----------|----------------|
| | частно-владѣльческой | надѣльной | по всему уѣзду | частно-владѣльческой | надѣльной | по всему уѣзду |
| Елисаветградскій . . . | 74 | 55 | 70 | 21 | 12 | 15 |
| Ананьевскій . . . | 67 | 57 | 63 | 17 | 12 | 15 |
| Тираспольскій . . . | 62 | 47 | 56 | 18 | 16 | 17 |
| Александрійскій . . . | 60 | 41 | 48 | 24 | 13 | 17 |
| Одесскій | 46 | 32 | 43 | 24 | 21 | 23 |
| Херсонскій | 43 | 28 | 36 | 21 | 13 | 17 |
| Среднее по губ. | 62 | 42 | 51 | 20 | 14 | 17 |

Собрано пудовъ съ десятины:

Если принять въ соображеніе, что посѣвами на надѣльныхъ земляхъ въ отчетномъ году была занята площадь въ 1.541.779 десятинъ, то, по сравненію съ частновладѣльческой, разница въ 20 пудовъ съ каждой десятины надѣльной земли составитъ по губернии 30.835.580 пудовъ зерна.

Размѣры урожая въ прежнихъ лѣтъ по губернии опредѣлялись не въ пудахъ, а въ четвертяхъ; для выраженія же урожая отчетнаго года въ этихъ мѣрахъ приводятся слѣдующія среднія по губернии данныя относительно вѣса четверти каждаго хлѣба въ этомъ году:

Вѣсъ четверти каждаго хлѣба.

| | Вѣсъ четверти. | | Вѣсъ четверти. |
|--------------------------|----------------|----------------------------|----------------|
| Озимая пшеница | 9.6 | Просо | 9.6 |
| Яровая пшеница | 9.3 | Кукуруза | 9.5 |
| Рожь | 8.6 | Ленъ | 9.0 |
| Ячмень | 8.0 | Рапсъ и сурѣпа | 10.0 |
| Овесъ | 6.0 | Конопля и подсолн. | 6.0 |
| Гречиха | 6.3 | Картофель | 9.0 |
| Стручковые | 10.0 | Свекловица | 6.0 |

Принявъ во вниманіе среднее количество пудовъ каждаго хлѣба, собранное въ отчетномъ году съ десятины посѣва, нетрудно опредѣлить урожай съ десятины въ четвертяхъ и сопоставить эти данныя съ такими же за прежніе годы:

Урожай прежнихъ лѣтъ, средней и максимальной урожай.

| | Озимая пшеница. | Яровая пшеница. | Рожь. | Ячмень. | Овесъ. | Гречиха. | Стручко-выя. | Просо. | Кукуруза | Ленъ. | Рапсъ и сурѣпа. | Конопля и по солн. |
|-------------------|-----------------|-----------------|-------|---------|--------|----------|--------------|--------|----------|-------|-----------------|--------------------|
| 1883 | 3.3 | 3.2 | 4.9 | 5.2 | 5.6 | 1.2 | 2.5 | 2.5 | 3.8 | 0.9 | 2.6 | 2.1 |
| 1884 | 2.7 | 2.1 | 2.4 | 3.3 | 4.3 | 0.4 | 1.5 | 1.9 | 3.0 | 2.1 | 1.1 | 1.5 |
| 1885 | 2.5 | 1.2 | 2.0 | 2.0 | 1.8 | 0.8 | 0.6 | 0.6 | 2.5 | 0.3 | 0.4 | 2.1 |
| 1886 | 1.2 | 1.8 | 1.4 | 3.3 | 4.0 | 2.4 | — | 4.2 | 6.8 | 3.9 | 2.5 | 5.2 |
| 1887 | 4.4 | 4.3 | 4.0 | 5.6 | 7.5 | 1.8 | 3.2 | 2.8 | 3.3 | 3.4 | 4.6 | 3.2 |
| 1888 | 6.3 | 4.6 | 6.0 | 6.3 | 8.0 | 4.6 | 3.3 | 3.9 | 6.0 | 2.7 | 4.4 | 3.8 |
| 1889 | 1.4 | 1.6 | 1.5 | 2.1 | 3.9 | 2.2 | 2.1 | 1.5 | 2.5 | 1.0 | 0.7 | 1.9 |
| 1890 | 4.6 | 2.1 | 4.0 | 5.3 | 7.3 | 1.7 | 3.6 | 3.1 | 4.0 | 3.2 | 4.3 | 4.4 |
| 1891 | 1.4 | 1.9 | 1.3 | 2.8 | 5.2 | 1.9 | 2.8 | 2.2 | 3.6 | 1.9 | 1.5 | 4.5 |
| 1892 | 1.4 | 2.1 | 1.2 | 3.1 | 3.9 | 1.4 | 3.1 | 3.3 | 5.9 | 1.5 | 1.0 | 4.2 |
| 1893 | 5.2 | 7.5 | 6.6 | 12.3 | 14.3 | 4.4 | 4.4 | 4.7 | 6.6 | 3.4 | 4.9 | 2.8 |
| 1894 | 4.1 | 4.0 | 5.4 | 6.1 | 6.0 | 1.1 | 2.9 | 1.5 | 2.0 | 2.5 | 3.8 | 4.6 |
| 1895 | 4.8 | 4.0 | 4.8 | 6.2 | 7.0 | 1.7 | 3.1 | 2.2 | 4.3 | 4.0 | 3.5 | 4.0 |
| 1896 | 2.4 | 2.9 | 3.5 | 4.5 | 6.7 | 2.4 | 2.7 | 3.6 | 2.0 | 3.7 | 2.2 | 3.9 |
| 1897 | 2.4 | 3.4 | 2.9 | 8.1 | 6.1 | 2.7 | 2.7 | 4.9 | 6.9 | 4.1 | 2.9 | 3.7 |
| 1898 | 3.3 | 4.3 | 3.3 | 6.6 | 8.4 | 2.7 | 3.4 | 3.9 | 6.5 | 3.2 | 4.2 | 5.6 |
| 1899 | 1.5 | 1.6 | 1.5 | 2.1 | 3.7 | 2.6 | 2.5 | 3.3 | 3.0 | 1.5 | 5.3 | 3.3 |
| 1900 | 1.9 | 1.6 | 2.5 | 2.1 | 3.5 | 0.4 | 1.5 | 0.6 | 3.0 | 1.1 | 0.7 | 2.1 |
| 1901 | 7.2 | 4.7 | 6.3 | 6.3 | 8.5 | 4.1 | 4.2 | 5.8 | 9.3 | 3.4 | 4.1 | 7.6 |
| Среднее | 3.3 | 3.1 | 3.5 | 4.9 | 6.1 | 2.1 | 2.8 | 2.9 | 4.4 | 2.5 | 2.8 | 3.7 |

Максимальный идеальный урожай для Херсонской губернии, какъ показываетъ эта таблица, выражается такими количествами сбора хлѣбовъ, въ четвертяхъ съ десятины посѣва:

| | | | | | | | | | | | |
|-----|-----|-----|------|------|-----|-----|-----|-----|-----|-----|-----|
| 7.3 | 7.5 | 6.6 | 12.3 | 14.3 | 4.6 | 4.4 | 5.8 | 9.3 | 4.1 | 5.3 | 7.6 |
|-----|-----|-----|------|------|-----|-----|-----|-----|-----|-----|-----|

Степень урожая отчетного года. Сравнительно съ среднимъ урожаемъ, степень урожая отчетнаго года опредѣляется въ процентахъ такъ:

| | | | |
|--------------------------|-------|--------------------------|-------|
| Озимая пшеница | 218% | Яровая пшеница | 152% |
| Кукуруза | 211 „ | Стручковые | 150 „ |
| Конопля | 205 „ | Рапсъ | 146 „ |
| Просо | 200 „ | Ленъ | 136 „ |
| Гречиха | 195 „ | Ячмень | 128 „ |
| Рожь | 180 „ | Овесъ | 111 „ |

Урожай сѣна;

Общая площадь сѣнокосовъ въ отчетномъ году составляла 639.980 десятинъ, съ которыхъ собрано сѣна 46.982.042 пуда. Среднимъ числомъ съ десятины получено 73.8 пуда сѣна. По уѣздамъ эти количества распредѣляются такъ:

| У ѣ з д ы. | Десятинъ сѣнокоса. | Сборъ сѣна въ пудахъ. | Средній сборъ съ десятины въ пудахъ. 1901 г. 1900 г. | |
|----------------------------|--------------------|-----------------------|--|------|
| Александрійскій | 72452 | 7471204 | 103.1 | 35.8 |
| Елисаветградскій | 137482 | 12163400 | 88.4 | 22.3 |
| Ананьевскій | 116961 | 7393210 | 63.2 | 39.0 |
| Тираспольскій | 54032 | 5273110 | 97.6 | 25.3 |
| Одесскій | 60681 | 3973448 | 65.5 | 33.4 |
| Херсонскій | 195372 | 10707670 | 54.8 | 38.4 |
| По губерніи | 636980 | 46982042 | 73.8 | — |
| Въ 1900 году | 499327 | 16596220 | — | 33.2 |

Итакъ, площадь сѣнокосовъ въ отчетномъ году увеличилась на 137.653 десятины, сборъ сѣна оказался на 30.385.822 пуда больше сбора предшествовавшаго года, при чемъ каждая десятина дала сѣна больше на 40.6 пуда.

данныя за десяти-лѣтіе

Для сравненія приводятся за послѣднее десятилѣтіе размѣры площади сѣнокосовъ и сбора сѣна въ пудахъ:

| Годы. | Десятинъ сѣнокоса. | Пудовъ сѣна. | Годы. | Десятинъ сѣнокоса. | Пудовъ сѣна. |
|-------|--------------------|--------------|-------|--------------------|--------------|
| 1892 | 679.141 | 9.399.669 | 1897 | 635.711 | 59.006.548 |
| 1893 | 759.241 | 74.853.882 | 1898 | 637.157 | 47.185.766 |
| 1894 | 687.343 | 52.188.993 | 1899 | 484.302 | 11.106.225 |
| 1895 | 608.817 | 38.848.257 | 1900 | 499.327 | 16.596.220 |
| 1896 | 628.191 | 36.605.029 | 1901 | 636.980 | 46.982.042 |

и степень урожая отчетнаго года.

Средній выводъ за истекшіе 10 лѣтъ составляетъ 39.212.308 пудовъ. Слѣдовательно, сборъ сѣна въ отчетномъ году выше среднихъ размѣровъ этого сбора на 20%.

Урожай огородныхъ и бахчевыхъ овощей.

Стоявшая съ начала весны низкая температура не позволяла приступить къ посадкамъ на огородахъ и баштанахъ раньше конца марта, но затѣмъ, благодаря обилію влаги и наступившей теплой погодѣ, всходы настолько развились и окрѣпли, что выдержали апрѣльскіе заморозки, и лишь въ Тираспольскомъ уѣздѣ часть огородовъ и баштановъ вымерзла и была вновь засажена. Особенно благотворно повліяли на огородныя посадки дожди, прошедшіе въ маѣ: благодаря имъ огороды и баштаны повсемѣстно, не исключая и Тираспольскаго уѣзда, дали хорошій, а мѣстами даже прекрасный урожай овощей.

Урожай фруктовъ

Сады въ общемъ пережили зиму хорошо, хотя молодыя деревья немного пострадали отъ морозовъ и обилія снѣга, ломавшаго вѣтви. Цвѣтеніе началось нормально и позволяло надѣяться на хорошій урожай, но заморозки въ апрѣлѣ губительно отразились на деревьяхъ: цвѣты и почки осыпались, а гдѣ остались, тамъ завязи оказались слабыми и урожай фруктовъ получился ничтожный. Уцѣлѣли отъ морозовъ одни виноградники. Въ качественномъ отношеніи, вслѣдствіе обилія влаги весной и благоприятнаго для виноградныхъ культуръ распредѣленія атмосферныхъ осадковъ лѣтомъ, урожай винограда въ Херсон-

и винограда.

ской губернии былъ превосходный; въ количественномъ отношеши онъ былъ обильный. Исключеніе составляютъ виноградники Тираспольскаго уѣзда, пострадавшіе отъ „Мильдіу“. Значительное затрудненіе въ дѣлѣ собиранія статистическихъ свѣдѣній о состояши культуръ винограда представляетъ опасеніе населенія, что результатомъ статистическаго обслѣдованія будетъ обложеніе вина высокимъ акцизомъ.

Нижеслѣдующая таблица представляетъ собою сводку данныхъ за **Съемочныя цѣны на предшествовавшій и отчетный годы о съемочныхъ цѣнахъ за десятину земли по каждому изъ уѣздовъ:** **землю.**

| Названія уѣздовъ. | ТВЕРДОЕ ПОЛЕ. | | | | | | | | МЯГКОЕ ПОЛЕ. | | | | | | | |
|-------------------------|---------------|------|---------|------|----------------|------|---------|------|--------------|------|---------|------|----------------|------|---------|------|
| | У крестьянъ. | | | | У владѣльцевъ. | | | | У крестьянъ. | | | | У владѣльцевъ. | | | |
| | 1901 г. | | 1900 г. | | 1901 г. | | 1900 г. | | 1901 г. | | 1900 г. | | 1901 г. | | 1900 г. | |
| | Озимъ. | Ярв. | Озимъ. | Ярв. | Озимъ. | Ярв. | Озимъ. | Ярв. | Озимъ. | Ярв. | Озимъ. | Ярв. | Озимъ. | Ярв. | Озимъ. | Ярв. |
| Александрійскій . . . | 9.9 | 8.7 | 9.2 | 9.8 | 13.4 | 12.4 | 13.2 | 14.8 | 8.3 | 6.3 | 7.3 | 7.3 | 10.8 | 9.9 | 10.6 | 11.0 |
| Елисаветградскій . . . | 9.8 | 9.0 | 8.5 | 8.8 | 12.9 | 12.3 | 11.9 | 11.8 | 8.0 | 6.5 | 6.3 | 6.7 | 10.9 | 9.5 | 9.2 | 9.5 |
| Ананьевскій | 8.6 | 8.0 | 7.4 | 7.4 | 10.6 | 10.2 | 10.0 | 9.7 | 7.4 | 6.8 | 6.1 | 6.2 | 9.1 | 8.6 | 8.3 | 8.1 |
| Тираспольскій | 7.7 | 6.3 | 6.6 | 6.7 | 9.2 | 8.4 | 8.1 | 7.8 | 7.2 | 6.0 | 5.3 | 5.4 | 8.9 | 7.1 | 6.7 | 7.0 |
| Одесскій | 8.8 | 7.0 | 7.1 | 6.7 | 9.8 | 9.3 | 8.7 | 8.7 | 7.4 | 6.4 | 5.6 | 5.6 | 8.9 | 8.3 | 7.7 | 7.7 |
| Херсонскій | 8.3 | 6.9 | 5.6 | 5.7 | 9.9 | 9.5 | 9.2 | 8.2 | 8.1 | 6.2 | 5.6 | 6.5 | 9.6 | 8.6 | 8.2 | 8.2 |

Средняя поденная плата рабочимъ на хозяйскихъ харчахъ выра- **Поденная плата,**
зилась въ такихъ цифрахъ:

| По уѣздамъ. | Во время посѣва. | | Во время сѣнокоса. | | Во время уборки хлѣба. | |
|-------------------------|------------------|---------|--------------------|---------|------------------------|---------|
| | Плугатарю. | Сѣвачу. | Громадильщику. | Косарю. | Вязальщику. | Косарю. |
| Александрійскій . . . | 31.2 | 35.0 | 22.0 | 33.0 | 45.5 | 65.5 |
| Елисаветградскій . . . | 30.8 | 37.4 | 25.0 | 35.0 | 67.0 | 87.5 |
| Ананьевскій | 32.4 | 40.6 | 29.1 | 46.3 | 67.5 | 97.5 |
| Тираспольскій | 37.0 | 44.6 | 36.0 | 65.0 | 72.0 | 97.5 |
| Одесскій | 40.6 | 52.4 | 31.5 | 59.0 | 67.0 | 91.0 |
| Херсонскій | 40.6 | 44.4 | 30.4 | 50.0 | 57.5 | 66.0 |

Среднія платы рабочимъ на хозяйскихъ харчахъ, при наймѣ на **сроовкая**
сроки, выразились въ такихъ цифрахъ:

| Уѣзды. | При наймѣ: | | Помѣсячно во время: | | | | | | | | | | | |
|-------------------------|---------------|-----------|---------------------|----|----------------|----|---------------|----|----------------|----|---------------|----|----------------|----|
| | На годъ. | На срокъ. | Посѣвовъ. | | | | Сѣнокоса. | | | | Уборки хлѣба. | | | |
| | Среднія цѣны. | | Полурабочему. | | Полнорабочему. | | Полурабочему. | | Полнорабочему. | | Полурабочему. | | Полнорабочему. | |
| | | | РУБ. | К. | РУБ. | К. | РУБ. | К. | РУБ. | К. | РУБ. | К. | РУБ. | К. |
| Александрійскій . . . | 61.65 | 50 | 3 | 82 | 6 | 34 | 5 | 14 | 8 | 76 | 5 | 93 | 9 | 70 |
| Елисаветградскій . . . | 62.75 | 44 | 4 | 48 | 6 | 88 | 5 | 90 | 9 | 75 | 8 | — | 12 | 08 |
| Ананьевскій | 76.88 | 48.25 | 4 | 45 | 6 | 97 | 7 | 45 | 12 | 27 | 8 | 81 | 14 | 33 |
| Тираспольскій | 81.60 | 48.75 | 4 | 53 | 7 | 55 | 7 | 80 | 12 | 85 | 9 | 62 | 14 | 61 |
| Одесскій | 95 | 73 | 5 | 52 | 8 | 58 | 7 | 40 | 12 | 65 | 8 | 60 | 14 | 50 |
| Херсонскій | 75.85 | 47.33 | 4 | 70 | 7 | 62 | 5 | 89 | 10 | 30 | 6 | 83 | 11 | 93 |

и издѣльная.

Въ издѣльной работѣ на харчахъ рабочихъ платилось:

| Уѣзды. | За полную обработку. | | | | За сѣмку 1 дес. сѣноноса. | | За сѣмку 1 дес. хлѣба. | |
|-----------------|----------------------|-------------|------------|-------------|---------------------------|-------------|------------------------|-------------|
| | Плугомъ. | | Буккеромъ. | | Ср. | Кол. | Ср. | Кол. |
| | Ср. | Кол. | Ср. | Кол. | | | | |
| Александрійскій | 4.83 | 1 — 7.50 | 3.46 | 1.20 — 6 | 1.63 | 0.90 — 5 | 2.99 | 1.80 — 5 |
| Елисаветградск. | 4.18 | 1.20 — 6 | 2.99 | 1.10 — 5.50 | 1.25 | 0.70 — 2.50 | 3.96 | 1.50 — 10 |
| Ананьевскій . | 3.99 | 2 — 5.50 | 3.45 | 2 — 4.50 | 2.03 | 1 — 4 | 3.92 | 2 — 6 |
| Тираспольскій . | 3.51 | 2 — 5 | 2.95 | 2 — 6 | 2.21 | 1 — 4.50 | 3.90 | 2 — 6 |
| Одесскій . . . | 3.88 | 2 — 5 | 3.22 | 1.50 — 4.50 | 1.75 | 0.80 — 2.50 | 3.10 | 1.5 — 6 |
| Херсонскій . . | 4.24 | 3.08 — 5.70 | 2.77 | 1.90 — 3.79 | 1.40 | 1.20 — 1.80 | 2.52 | 1.60 — 2.90 |

б) Скотоводство.

Количество крестьянскаго рабочаго скота въ губерніи за послѣднія двѣнадцать лѣтъ. Лошади и волы, т. е. рабочій скоть, составляющій основу крестьянскаго хозяйства, представлялъ такую численность за послѣднее двѣнадцатилѣтіе.

| послѣднія двѣнадцать лѣтъ. | Лошадей. | Воловъ. | Всего раб. скота. |
|---------------------------------|----------|---------|-------------------|
| Весною 1901 г. у крестьянъ было | 346.421 | 196.296 | 542.717 |
| Осенью " " " " | 331.612 | 179.057 | 510.669 |
| Къ началу 1892 г. " " | 288.372 | 159.537 | 447.909 |
| " " 1893 " " " | 255.564 | 133.475 | 379.036 |
| " " 1894 " " " | 282.549 | 136.297 | 418.846 |
| " " 1895 " " " | 377.121 | 142.626 | 519.747 |
| " " 1896 " " " | 418.736 | 138.726 | 557.462 |
| " " 1897 " " " | 439.319 | 121.953 | 561.272 |
| " " 1898 " " " | 430.154 | 117.104 | 547.258 |
| " " 1899 " " " | 483.576 | 117.025 | 600.601 |
| " " 1900 " " " | 456.343 | 99.666 | 556.009 |
| " " 1901 " " " | 414.655 | 75.707 | 490.372 |
| " " 1902 " " " | 438.171 | 82.355 | 520.526 |

Измѣненія количества рабочаго скота по губерніи. Данныя эти показываютъ, что убыль рабочаго скота, вызванная неурожаями 1891 и 1892 гг., прекратилась въ 1893 году, а затѣмъ, до 1897 года, крестьяне пополняли свой живой инвентарь; за 1897 годъ выяснилась убыль скота на 14.014 головъ, или на 2.5%; въ 1898 году количество рабочаго скота увеличилось на 53.343, что составляетъ 9.9% количества скота предшествовавшаго года; въ 1899 году вновь, вслѣдствіе неурожая, замѣчается убыль рабочаго скота на 44.592 головы. Выражая эту потерю въ процентахъ, находимъ, что населеніе лишилось 7.4% того количества скота, которымъ оно располагало къ началу 1899 года; въ 1900 году опять, какъ слѣдствіе неурожая, наблюдается убыль въ 65.637 головъ, что составляетъ 13% количества 1899 года. Въ отдѣльности убыль лошадей равна 41.678 головамъ, или 9.1%, а воловъ — 23.959, что составляетъ 24.9% количества предыдущаго года. Сравнивая наличность рабочаго скота къ началу 1901 года (420.372 головы) съ наличностью къ началу 1899 года (600.601 голова), видимъ, что двухлѣтній неурожай повлекъ за собой сокращеніе на 110.229 головъ, т. е., на 18.4%; изъ общаго числа на долю лошадей приходится 68.911 головъ, или 14.3%, а воловъ — 41.318 головъ, т. е. 35.3%. Въ отчетномъ урожайномъ году количество рабочаго скота у крестьянъ (520.526 головъ) возрасло сравнительно съ прошлымъ годомъ на 30.154 головы, т. е. на 6%; въ отдѣльности число лошадей увеличились на 23.506 головъ или 6%, а воловъ на 6.648, что составляетъ увеличеніе на 9%.

Подробныя данныя объ измѣненіи за отчетный и прошлый годы количество рабочаго крестьянскаго скота по уѣздамъ представляеть слѣдующая таблица;

и по уѣздамъ.

| УѢЗДЫ. | ЛОШАДИ. | | | | ВОЛЫ. | | | | Весь рабочій скотъ. | | | |
|----------------|------------|------------|--------|-------|------------|------------|----------|-------|---------------------|------------|--------|-------|
| | Къ 1902 г. | Къ 1901 г. | ± | 0/0 | Къ 1902 г. | Къ 1901 г. | Прибыль. | 0/0 | Къ 1902 г. | Къ 1901 г. | ± | 0/0 |
| Александрійск. | 60396 | 58463 | +1933 | 103.3 | 31879 | 31022 | 857 | 106.9 | 92275 | 89485 | +2790 | 103.1 |
| Елисаветград. | 108262 | 94646 | +13616 | 114.4 | 23300 | 20661 | 2639 | 112.8 | 131562 | 115307 | +16255 | 114.1 |
| Тираспольскій | 48581 | 44841 | +3740 | 108.3 | 6815 | 5076 | 1739 | 134.3 | 55396 | 49917 | +5479 | 111.0 |
| Ананьевскій . | 43870 | 34035 | +9835 | 129.0 | 10191 | 9132 | 1059 | 111.3 | 54061 | 43167 | + 0894 | 125.3 |
| Одесскій . . | 64477 | 61976 | +2491 | 104.0 | 3132 | 2932 | 200 | 106.8 | 67609 | 64918 | + 2691 | 101.2 |
| Херсонскій . | 112585 | 120694 | -8109 | 93.3 | 7038 | 6884 | 154 | 102.2 | 119623 | 127578 | -7955 | 93.7 |
| Губернія . | 438171 | 414665 | +23506 | 105.3 | 82355 | 75707 | +6648 | 108.7 | 520526 | 490372 | +30154 | 106.1 |

Приведенныя выше данныя о составѣ рабочаго скота даютъ возможность убѣдиться, что въ крестьянскомъ хозяйствѣ сильный волъ постепенно вытѣсняется лошадыю, какъ видно изъ слѣдующихъ цифръ:

Въ сотнѣ головъ крестьянскаго рабочаго скота было воловъ:

| | Весною 1891 года. | Къ началу 1892 года. | Къ началу 1893 года. | Къ началу 1894 года. | Къ началу 1895 года. | Къ началу 1896 года. | Къ началу 1897 года. | Къ началу 1898 года. | Къ началу 1899 года. | Къ началу 1900 года. | Къ началу 1901 года. | Къ началу 1902 года. |
|----------------|-------------------|----------------------|----------------------|----------------------|----------------------|----------------------|----------------------|----------------------|----------------------|----------------------|----------------------|----------------------|
| Сѣверные у. | 64 | 62 | 60 | 58 | 49 | 48 | 45 | 39 | 39 | 38 | 35 | 35 |
| Средніе уѣзды. | 31 | 29 | 25 | 23 | 27 | 23 | 22 | 23 | 22 | 22 | 21 | 19 |
| Южные уѣзды. | 23 | 21 | 17 | 13 | 18 | 15 | 10 | 14 | 9 | 7 | 5 | 6 |
| Губернія . . . | 36 | 36 | 34 | 33 | 27 | 25 | 22 | 22 | 19 | 18 | 15 | 16 |

Прогрессирующая замѣна воловъ лошадыми является неизбежнымъ послѣдствіемъ безостановочнаго въ губерніи расширенія площади запашекъ на счетъ кормовой площади для скота, что показано въ „Обзорѣ Херсонской губерніи за 1895 годъ“.

в) Промышленность заводская и фабричная.

По свѣдѣніямъ, собраннымъ за отчетный годъ, всѣхъ дѣйствовавшихъ въ губерніи (безъ гг. Одессы и Николаева) фабрикъ, заводовъ и другихъ обрабатывающихъ сырые продукты заведеній оказалось 13.387, сумма производства которыхъ простирается до 33.949.182 руб., при 25.286 рабочихъ, какъ это видно изъ слѣдующихъ данныхъ.

| Названія фабрикъ, заводовъ и др. обрабатывающихъ сырые продукты заведеній. | Число ихъ. | Сумма производства (въ руб.-ляхъ.) | Число рабочихъ. | Распределеіе ихъ по производствамъ. |
|---|------------|------------------------------------|-----------------|-------------------------------------|
| 1. Мукомольныя мельницы | 8.311 | 20.962.075 | 11.313 | |
| 2. Паровыя лѣсопильни | 14 | 2.866.000 | 571 | |
| 3. Свекло-сахарные заводы | 2 | 2.740.347 | 902 | |
| 4. Чугунно-литейные заводы, мастерскія механическія и земледѣльческія машинъ и орудій | 34 | 1.934.200 | 1.333 | |
| 5. Винокуренные заводы | 21 | 819.286 | 349 | |
| 6. Кузницы | 2.556 | 711.173 | 3.990 | |
| 7. Гончарные заводы | 164 | 511.520 | 269 | |
| 8. Кирпичные и черепичные заводы | 97 | 492.400 | 923 | |
| 9. Кожевенные заводы | 25 | 384.935 | 144 | |
| 10. Маслобойни | 393 | 373.410 | 780 | |
| 11. Мастерскія возовъ и колесъ | 543 | 334.250 | 1.107 | |

| | | | |
|--|--------|------------|--------|
| 12. Табачныя фабрики | 5 | 295.045 | 256 |
| 13. Пивоваренныя заводы | 14 | 281.793 | 113 |
| 14. Мебельныя, столярныя и плотничныя мастерскія | 437 | 221.600 | 838 |
| 15. Типографіи | 27 | 164.000 | 236 |
| 16. Бондарныя мастерскія | 364 | 125.120 | 508 |
| 17. Салотопенныя заводы | 17 | 102.130 | 29 |
| 18. Рыбныя заводы | 43 | 93.100 | 563 |
| 19. Слесарныя и мѣдно-жестяныя мастерскія | 144 | 92.950 | 254 |
| 20. Спирто-очистительныя заводы | 2 | 79.363 | 14 |
| 21. Заведенія фруктовыхъ и шипучихъ водъ | 55 | 65.860 | 117 |
| 22. Экипажныя мастерскія | 20 | 59.950 | 88 |
| 23. Мыловаренныя заводы | 12 | 50.860 | 31 |
| 24. Известковыя печи | 48 | 47.700 | 310 |
| 25. Строительныя верфи | 2 | 45.000 | 30 |
| 26. Прянично-конфетныя фабрики | 11 | 40.500 | 51 |
| 27. Шерстемойки | 3 | 21.000 | 103 |
| 28. Кишечныя и струнныя мастерскія | 7 | 14.600 | 27 |
| 29. Ватныя заведенія | 7 | 8.200 | 20 |
| 30. Воскосвѣчныя заводы | 5 | 4.000 | 6 |
| 31. Костеобжигательныя заводы | 2 | 3.800 | 6 |
| 32. Укусныя | 1 | 2.415 | 2 |
| 33. Клееваренныя | 1 | 600 | 3 |
| Всего | 13.387 | 33.949.182 | 25.286 |

Сравнительныя данныя. Для сравненія общихъ размѣровъ промышленной дѣятельности губерніи за послѣднія десять лѣтъ могутъ служить слѣдующія данныя.

| | Число заведеній (въ тысячахъ). | Сумма производства (въ миллионахъ руб.). | Число рабочихъ (въ тысячахъ). |
|---------|-----------------------------------|---|----------------------------------|
| 1892 г. | 13.6 | 14.4 | 21.6 |
| 1893 „ | 18.7 | 18.7 | 21.3 |
| 1894 „ | 13.6 | 21.2 | 23.5 |
| 1895 „ | 14.8 | 23.4 | 26.7 |
| 1896 „ | 14.6 | 17.9 | 26.9 |
| 1897 „ | 15.2 | 20.2 | 27.6 |
| 1898 „ | 15.0 | 25.6 | 28.0 |
| 1899 „ | 14.5 | 20.6 | 27.9 |
| 1900 „ | 14.0 | 23.7 | 26.9 |
| 1901 „ | 13.4 | 33.9 | 25.3 |

Цифры эти показываютъ, что ростъ промышленной дѣятельности губерніи находится въ тѣсной зависимости отъ степени урожая. Явленіе это объясняется сельско-хозяйственнымъ характеромъ главныхъ отраслей промышленной дѣятельности населенія, между которыми первое мѣсто занимаетъ мукомольное производство. Мельницы разныхъ типовъ составляютъ 62.1% всѣхъ промышленныхъ заведеній губерніи; сумма производства ихъ—болѣе 20 милл. рублей—даетъ почти двѣ трети стоимости всѣхъ обработанныхъ въ предѣлахъ губерніи сырыхъ продуктовъ.

Типы мельницъ; Преобладающій въ губерніи типъ мельницъ составляютъ вѣтряки—патріархальнаго устройства, коихъ въ отчетномъ году насчитывалось 7.012 съ производствомъ въ 5.5 милл. руб. Паровыхъ мельницъ числится 606, съ производствомъ въ 10.6 милл. руб. Водяныхъ мельницъ имѣется 244; производство ихъ превышало 4.5 милл. рублей. Самый мелкій типъ представляютъ конныя мельницы, „шеретовки“, „круподерки“ и „драчи“; число ихъ въ отчетномъ году—332, а производство—0.2 милл. рублей. Изъ мукомольныхъ центровъ слѣдуетъ отмѣтить г. Елисаветградъ, гдѣ въ отчетномъ году существовало 13 паровыхъ мельницъ съ производствомъ въ 2.4 милл. рублей, Херсонъ съ производствомъ въ 1.4 милл. при 6 мельницахъ и Александрію съ производствомъ 0.5 милл. руб. при 2 мельницахъ. Кромѣ потребления на мѣстѣ, мука изъ Херсонской губерніи имѣетъ сбытъ въ Кіевѣ, Варшаву и вообще Привислинскій край, въ Вильну, Ковну, Харьковъ,

центры мукомолья;

сбытъ муки.

Кременчугъ, на Кавказъ и въ другія мѣста Имперіи, а также въ порты: Одессу, Николаевъ и Ригу для заграничнаго вывоза.

Въ отчетномъ году дѣйствовало два свекло-сахарныхъ завода: въ Свекло-сахарное производство и размѣры градскаго уѣзда. Общая стоимость обработанныхъ на обоихъ заводахъ производства сахара. продуктовъ простирается до 2.7 мил. рублей. Сахаръ, какъ и въ прежніе годы, сбывался во всѣ порты Чернаго и Азовскаго морей, на Кавказъ, въ Закаспійскую область и въ Персію.

Въ отчетномъ году въ Херсонской губерніи было открыто 3 новыхъ винокуренныхъ завода, а одинъ изъ существовавшихъ прекратилъ дѣятельность; всего же въ періодъ 1900—1901 г.г. въ предѣлахъ губерніи дѣйствовало 20 винокуренныхъ заводовъ. Винокурение сосредоточивалось, главнымъ образомъ, въ двухъ сѣверныхъ уѣздахъ: Елисаветградскомъ и Александрійскомъ, какъ мѣстностяхъ съ плодородной почвой и менѣе подвергающихся неурожаямъ. Изъ всѣхъ винокуренныхъ заводовъ 19 относятся къ типу сельско-хозяйственныхъ; они даютъ заводчикамъ возможность содержать большое число головъ скота и получать возможно большее количество навоза, увеличивая этимъ производительность земли и доходность имѣній.

На всѣхъ означенныхъ заводахъ въ отчетномъ періодѣ перекурено было: кукурузной муки 538.616 пудовъ, свекло-сахарныхъ остатковъ 196.256 пудовъ, зеленого солода 203.955 пудовъ, картофеля 44.531 пудъ, ржаной муки и ржи въ зернѣ 285.544 пуда, просяной муки 444 пуда, сухого солода 24.720 пудовъ, пшеничной муки 5.326 пудовъ и ячменной муки 4.196 пудовъ. Такимъ образомъ, больше всего перекурено кукурузной муки, что объясняется, съ одной стороны, поднятіемъ цѣнъ на рожь, а съ другой, лучшими выходами спирта изъ кукурузы. Изъ перечисленныхъ припасовъ въ отчетномъ періодѣ получено было 47.353.842⁰ безводнаго спирта, или 1.183.845.2 ведра крѣпостью въ 40°. По количеству выкуренаго спирта дѣйствовавшіе заводы распределялись слѣдующимъ образомъ: заводовъ съ выкуркой до 25 т. ведеръ было 4, съ выкуркой 25—50 т. ведеръ—7, отъ 50 до 100 т. ведеръ—9 и выкурившихъ больше 100 т. ведеръ—3. Въ отчетномъ году въ губерніи дѣйствовали одинъ спиртоочистительный заводъ въ г. Елисаветградѣ и семь отдѣленій при винокуренныхъ заводахъ. Ими очищено 1.515.095.4 ведра казеннаго и частнаго вина въ 40°. Цѣны на спиртъ въ отчетномъ году были слѣдующія: на хлѣбный спиртъ (сырой), поставленный въ казну мѣстными заводами, 68.6 коп. за ведро въ 40°, ректификованный 76.6 коп. Паточный ректификованный спиртъ продавался по цѣнѣ 1 руб. 50 коп.—1 руб. 60 к. за ведро крѣпостью въ 100°, за границу вывозился этотъ-же спиртъ по 90 коп.—1 руб. за ведро. Пейсаховое вино продавалось по 25 к. за 1°. Цѣны на водочныя издѣлія мѣстныхъ и иногороднихъ заводовъ колебались въ предѣлахъ отъ 50 коп. до 3 руб. 50 коп. за бутылку въ 1/20 ведра.

Виноградное вино продавалось: бессарабское 1 руб. 50 коп.—10 р. за ведро, кавказское 2 руб.—15 руб. и крымское 4 руб.—20 рублей.

Цѣны на пиво стояли слѣдующія: въ боченкахъ по 1 руб. 20 к.—1 руб. 50 коп. за ведро, а въ бутылкахъ по 1 руб. 40 коп.—2 р. 40 к. за ведро; въ розничной продажѣ бутылка пива стоила отъ 10—30 к.

Такъ какъ производство всѣхъ винокуренныхъ заводовъ губерніи не удовлетворяетъ мѣстному потребленію, то въ Херсонскую губернію привозилось вино изъ другихъ губерній; всего привезено въ отчетномъ году 974.093.1 ведра. Съ введеніемъ цитейной реформы въ смежныхъ съ Херсонской и центральныхъ губерніяхъ Имперіи, экспортъ мѣстнаго спирта постепенно сокращается и въ настоящемъ году онъ выразился цифрой 312.578.3 ведра, въ томъ числѣ за границу вывезено 11.697.8 ведра.

Винокуренное производство:
число заводовъ;
центры винокурения;

количество переработанныхъ продуктовъ
и добытаго изъ нихъ спирта;

очистка спирта;

цѣны на спиртъ,

в и н о,

и п и в о;

в в о з ъ

и вывозъ спирта.

Пивоваренное производство: Пивоваренное производство въ Херсонской губерніи весьма незначительно. Большая часть заводовъ простаго устройства — огневые, безъ всякихъ механическихъ приборовъ. Заводы не совершенствуются, за исключеніемъ голтыянского и одного херсонскаго, на которыхъ производство пива; имѣются усовершенствованные аппараты. Въ отчетномъ году на дѣйствовавшихъ въ губерніи пивоваренныхъ заводахъ, при общей емкости заторныхъ чановъ въ 2.616 ведеръ, было сдѣлано 1.832 затора, давшихъ 830.389 ведеръ готоваго пива. Пиво мѣстныхъ заводовъ, кромѣ значительнаго сбыта на мѣстѣ, находитъ себѣ потребителей и за предѣлами губерніи.

солодъ и хмель.

Приготовленіе солода для пивоваренія производилось заводами на собственныхъ солодовняхъ, для чего приобрѣтался заводчиками ячмень какъ на мѣстѣ, такъ и въ сосѣднихъ губерніяхъ, Кіевской и Подольской, по цѣнѣ отъ 80 коп. до 1 руб. 10 коп. за пудъ. Приготовленный на заводахъ солодъ обходился въ 1 руб. 60 коп.—2 руб. пудъ. Въ качествѣ консервирующаго и вкусового вещества заводами употреблялся хмель, приобрѣтавшійся частью въ Рязанской и Волынской губерніяхъ отъ 18 р. до 32 р. за пудъ, частью за границей цѣной въ 35 р.—45 р. пудъ.

Виноградарство и винодѣліе.

Нѣкоторыя мѣстности Херсонской губерніи по качеству своей почвы оказываются настолько удобными для разведенія виноградниковъ, что населеніе этихъ районовъ все болѣе и болѣе удѣляетъ вниманія этому виду хозяйства. Затрачиваемый трудъ оплачивается сравнительно хорошо, хотя не въ такой степени, какъ можно было бы ожидать: большой помѣхой служитъ малочисленность мѣсть сбыта и конкуренція винодѣловъ сосѣднихъ губерній—Таврической и Бессарабской. Менѣе всего прибыльно винодѣліе для крестьянъ, культивирующихъ простые сорта винограда, дающаго вино неспособное къ долговременной выдержкѣ. Помѣщики-винодѣлы, разводящіе высокіе сорта винограда и примѣняющіе болѣе усовершенствованные способы выдѣлки, получаютъ вино, которое, по мѣрѣ выдержки, улучшается въ качествѣ. Значительный доходъ получается также отъ продажи винограда ягодой: наибольшую выгоду извлекаютъ лица, имѣющія виноградники вблизи большихъ городовъ; особенно прибыльно разведеніе десертныхъ и лечебныхъ сортовъ винограда.

Замѣтные успѣхи оказало виноградарство и винодѣліе въ Херсонскомъ уѣздѣ. Въ отчетномъ году подъ виноградниками было 349.⁹⁶ дес. земли; на долю крестьянскихъ виноградниковъ изъ этого числа приходится 45.³⁵ дес. или 13.⁰% всей площади, занятой виноградниками.

Самыя благоустроенныя и крупныя виноградныя хозяйства въ Херсонскомъ уѣздѣ находятся въ с. Казацкомъ, въ имѣніи кн. Трубецкого, и въ с. Николаевкѣ, Казацкой волости, въ имѣніи Журавскаго. Въ Казацкомъ выстроены подвалы для храненія и выдержки до 100 тыс. ведеръ вина. За исключеніемъ винъ изъ виноградниковъ кн. Трубецкого и Журавскаго вина остальныхъ виноградниковъ невысокаго качества и находятъ себѣ пока сбытъ въ Херсонѣ и Херсонскомъ уѣздѣ, гдѣ они продаются, во время ярмарокъ и базаровъ, съ воевъ по самымъ низкимъ цѣнамъ.

Культуры винограда существуютъ также и въ Тираспольскомъ уѣздѣ, но въ значительно меньшихъ размѣрахъ, чѣмъ въ Херсонскомъ. Въ отчетномъ году $\frac{5}{8}$ всѣхъ виноградниковъ въ Тираспольскомъ уѣздѣ были повреждены „милдью“, вслѣдствіе чего урожай винограда оказался незначительнымъ по количеству и плохимъ по качеству.

Табаководство.

Культурой табака въ Херсонской губерніи изъ года въ годъ занимаются почти одни и тѣ-же лица, употребляя одни тѣ-же приемы и не внося въ это дѣло никакихъ попытокъ къ развитію и совершенствованію его. Воздѣлываются почти исключительно бессарабскіе сорта, какъ лучше выдерживающіе климатъ и приспособленные къ мѣстной почвѣ. Попытки культивировать крымскія сѣмена окончились неудачей: почвенныя и климатическія условія оказались совершенно несоотвѣтствующими для крымскихъ сортовъ. Въ отчетномъ году 753 табачными

плантаціями было занято 180 десят. По сравненію съ прошлымъ годомъ площадь всѣхъ плантацій увеличилась почти въ два раза. Это явленіе объясняется обиліемъ зимнихъ и весеннихъ атмосферныхъ осадковъ, давшихъ табаководамъ надежду на хорошій урожай. Не безъ вліянія на увеличеніе посѣва табака оказалось ожиданіе большого спроса на него и повышеніе цѣны, вслѣдствіе неурожая въ 1900 году табака на Кавказѣ. Увеличеніе площади табачныхъ плантацій приходится почти всецѣло на Тираспольскій уѣздъ, гдѣ культурами табака было занято до полутора десятинъ земли, въ районѣ г. Дубоссаръ и окрестныхъ селеній. Небольшія плантаціи имѣются также въ Ананьевскомъ и Херсонскомъ уѣздахъ.

Урожай табака въ отчетномъ году и по количеству и по качеству оказался хорошимъ: десятина дала до 40 пудовъ, а на плантаціяхъ съ высшей культурой сборъ достигалъ 70 пудовъ и болѣе. Всего въ отчетномъ году собрано на всѣхъ плантаціяхъ Херсонской губерніи 7.784 пуда табака разныхъ сортовъ.

Всѣми дѣйствовавшими въ отчетномъ году въ губерніи, не считая Одессы и Николаева, табачными фабриками переработано 8.338 пудовъ табака, который по роду издѣлій и сортамъ распредѣляется такъ.

и выдѣлка табачныхъ издѣлій.

Табакъ курительный.

| | |
|----------------------|---------------|
| 1-го сорта | 762 пуда. |
| 2-го „ | 4.412 пудовъ. |
| 3-го „ | 2.058 „ |

Папиросы.

| | | |
|----------------------|-----------------|------------------|
| 1-го сорта | 14.984 т. штукъ | вѣсомъ 201 пудъ. |
| 2-го „ | 28.705 т. „ „ | 905 пуд. |

г) Минеральныя богатства.

Всего въ Херсонской губерніи добыто въ отчетномъ году 37.969.233 пуд. желѣзныхъ рудъ, на 20.226.799 пудовъ менѣе противъ 1900 года, что объясняется общимъ на Югѣ кризисомъ желѣзодѣлательной и промышленности. Для сравненія приводятся данныя о результатахъ добычи желѣзныхъ рудъ въ херсонскомъ криворогскомъ районѣ съ 1881 года, когда начата была разработка Саксаганскаго рудника французской анонимной компаніей.

Общее количество добытыхъ въ губерніи желѣзныхъ рудъ.

| | |
|-------------------------------|--------------------|
| 1881—1883 г. добыто | 1.550.000 п. руды. |
| 1884 „ „ | 1.220.000 „ „ |
| 1885 „ „ | 2.577.653 „ „ |
| 1886 „ „ | 4.023.135 „ „ |
| 1887 „ „ | 8.448.334 „ „ |
| 1888 „ „ | 5.086.225 „ „ |
| 1889 „ „ | 7.063.891 „ „ |
| 1890 „ „ | 6.604.142 „ „ |
| 1891 „ „ | 7.682.141 „ „ |
| 1892 „ „ | 12.032.675 „ „ |
| 1893 „ „ | 12.585.415 „ „ |
| 1894 „ „ | 13.573.801 „ „ |
| 1895 „ „ | 11.481.202 „ „ |
| 1896 „ „ | 14.804.830 „ „ |
| 1897 „ „ | 22.253.234 „ „ |
| 1898 „ „ | 36.365.424 „ „ |
| 1899 „ „ | 64.453.816 „ „ |
| 1900 „ „ | 58.196.032 „ „ |
| 1901 „ „ | 37.969.233 „ „ |

Сравнительныя данныя за 21 годъ.

Добываніе желѣзныхъ рудъ въ отчетномъ году производилось 19 предпринимателями—обществами и отдѣльными частными лицами. Работы производились на 38 рудникахъ, на которыхъ руда добывалась въ видѣ краснаго желѣзняка и желѣзнаго блеска.

Добываніе желѣзныхъ рудъ въ отчетномъ году.

Добываніе руды каждымъ предпринимателемъ показываетъ слѣдующая таблица.

| Владѣльцы рудниковъ. | Число рудниковъ. | Двигатели. | | | Число рабочихъ. | Добыто рудъ. | |
|--|------------------|------------|-------|--------|-----------------|--------------|------------------|
| | | Паровые. | | Конные | | Пудовъ. | На сумму рублей. |
| | | Число. | Силь. | | | | |
| О-во Криворогскихъ желѣзныхъ рудъ | 6 | 4 | 130 | 3 | 636 | 12980781 | Нѣтъ свѣдѣній. |
| О-во Рахмановско-Криворогскихъ желѣзныхъ рудниковъ | 1 | — | — | 1 | 12 | 892.168 | 67800 |
| Брянское общество | 4 | 1 | 50 | 6 | 256 | 5.925.899 | 279260 |
| О-во „Русскій Провидансъ“ | 1 | — | — | 2 | 30 | 1.032.933 | 49064 |
| О-во Островецкихъ заводовъ | 1 | 1 | 25 | — | 95 | 1.024.145 | 63627 |
| Ковалевскаго и Карпасъ | 1 | 1 | 40 | — | 35 | 1.073.000 | 48555 |
| О-во Константиновскихъ заводовъ | 2 | — | — | — | 54 | 1.296.000 | 49920 |
| М. С. Копыловъ | 6 | 6 | 112 | 3 | 451 | 5.745.545 | 346312 |
| Перри и Браиловскій | 4 | — | — | 1 | 74 | 1.662.555 | 105239 |
| Южное горнопромышленное общество | 3 | 1 | 30 | 5 | 125 | 1.976.097 | Нѣтъ свѣдѣній. |
| Синаискій и Ильевъ | 1 | — | — | — | 15 | 261.940 | 10478 |
| Айзенштейнъ и Стронгинъ | 1 | — | — | 1 | 21 | 51.180 | 1535 |
| Диканскій и Мипухинъ | 1 | 1 | 6 | — | 40 | 575.405 | 25893 |
| Донецкое общество | 1 | 1 | 6 | — | 62 | 1.110.250 | 66615 |
| О-во Дубовой Балки | 1 | 4 | 265 | 3 | 190 | 770.730 | 38537 |
| М. А. Каменьковичъ | 1 | 1 | 15 | — | 45 | 750.000 | 22500 |
| Никополь-Маріупольское общество | 1 | — | — | — | 35 | 600.000 | 18000 |
| Новороссійское общество | 1 | 1 | 10 | — | 30 | 225.205 | 11260 |
| Алмазное общество | 1 | — | — | 1 | 20 | 15.400 | 847 |
| | 38 | | | | | 37969233 | |

Рынки сбыта и Гданцевскій доменный заводъ.

Главными рынками сбыта желѣзныхъ рудъ являются металлургическіе заводы Южной Россіи и отчасти Привислинскихъ губерній. Для вышлавки чугуна на мѣстѣ Обществомъ криворогскихъ рудъ выстроены при д. Гданцевкѣ, Александрійскаго уѣзда, доменный заводъ, который открытъ въ 1892 году. Заводъ состоитъ изъ трехъ доменныхъ печей съ горячимъ дутьемъ; имѣются три воздухо-дувные машины и десять воздухо-нагрѣвательныхъ приборовъ. Въ отчетномъ году на заводѣ дѣйствовало 13 паровыхъ машинъ въ 1290 силъ и 1 локомобиль въ 20 силъ. Въ теченіе 363 сутокъ дѣйствія завода въ отчетномъ году проплавлено желѣзняка 2.493.177 пуд., шлаковъ, крохъ и проч. 132.300 пуд., всего 2.625.477 пудовъ. При производствѣ употреблено кокса 1.999.119 и флюсовъ 1.121.538 пудовъ. Выплавлено чугуна въ штыкахъ 1.537.685 пудовъ. Кромѣ того отлито изъ чугуна различныхъ издѣлій 6.350 пудовъ. На мѣстѣ пудъ чугуна продавался по цѣнѣ 51—55 коп. за пудъ.

Добываніе соли;

Добываніе соли производилось въ отчетномъ году на 5 промыслахъ: 1) на Куяльницко-Хаджибейскомъ, акціонернаго общества, гдѣ дѣйствовало два локомобилиа въ 28 силъ; добыто соли 1.374.516 пудовъ; цѣна пуда соли на промыслахъ: молотой отъ 9¹/₂ до 12¹/₄ коп. и крупной отъ 6—9 коп.; 2) на Сухо-Дальницкомъ, казенномъ, арендуемомъ Э. И. Кукули, гдѣ работала архимедовъ винтъ въ 8 силъ, вывoločено 12.501 пуд., по 4—5¹/₂ коп. за пудъ, на сумму 582 р.; 3) на Тузловскомъ близъ о. Березани, арендуемомъ Гелеловичемъ и Сарачемъ, работала керосино-моторъ и 7 архимедовыхъ винтовъ; соли добыто 30.000 пуд., по 4 коп. пудъ, на сумму 1.200 руб.; 4) на Каролино-Бугазскомъ, Л. М. Ингистовой, работало 2 архимедовыхъ винта; вывoločено соли 4.000 пудовъ, на сумму 200 руб., при цѣнѣ 5 коп.

за пудъ на мѣстѣ. 5) На Сухомъ Лиманѣ при с. Ксеніевскѣ, вывoločено соли 6000 пуд. на сумму 300 руб.

Для сравненія приводятся данныя относительно результатовъ соледобыванія за послѣдніе двѣнадцать лѣтъ. **сравнительныя данныя за 12 лѣтъ.**

| | | | |
|------------------|----------------|------------------|----------------|
| 1890 г. | 1.450.410 пуд. | 1896 г. | 2.838.673 пуд. |
| 1891 „ | 3.055.000 „ | 1897 „ | 2.953.211 „ |
| 1892 „ | 2.682.000 „ | 1898 „ | 2.616.234 „ |
| 1893 „ | 900.000 „ | 1899 „ | 3.002.369 „ |
| 1894 „ | 1.785.000 „ | 1900 „ | 3.949.299 „ |
| 1895 „ | 2.865.862 „ | 1901 „ | 1.427.017 „ |

Добываніе гранита и известняка производилось во всѣхъ уѣздахъ губерніи. Всего 59-ю предпринимателями, — обществами крестьянъ и частными лицами, въ 166-хъ каменоломняхъ добыто 174.000 штукъ различнаго тесаннаго камня и 1.159.032 кубическихъ сажени различныхъ бутовъ. Общая стоимость добытаго камня достигла 174.2 тысячъ рублей. **Добываніе гранита и известняка.**

Въ Елисаветградскомъ уѣздѣ при х. Вертевомъ, близъ г. Бобринца, Товариществомъ Кузнецова, для собственныхъ фабрикъ (въ Москвѣ) добыто 133.223 пуд. каолина на сумму 13.322 руб. **Добываніе каолина.**

д) Торговля.

Главнымъ предметомъ торговли губерніи служить зерновой-хлѣбъ. **Главный предметъ торговли губерніи.**

Пшеница и рожь, наиболѣе распространенные хлѣба, продавались на базарахъ губерніи въ отчетномъ году по слѣдующимъ среднимъ цѣнамъ: **Цѣны на хлѣбъ: цѣновыя данныя**

| | Пшеница. Копеекъ за | Рожь. пудъ. |
|--------------------------------|------------------------|----------------|
| Январь | 82 | 65 |
| Февраль | 85 | 67 |
| Мартъ | 91 | 73 |
| Апрѣль | 83 | 67 |
| Май | 81 | 67 |
| Юнь | 78 | 59 |
| Юль | 76 | 55 |
| Августъ | 73 | 55 |
| Сентябрь | 67 | 50 |
| Октябрь | 70 | 52 |
| Ноябрь | 72 | 53 |
| Декабрь | 75 | 56 |
| <hr/> | | |
| Средняя цѣна за годъ | 76.8 | 59.9 |

Ходъ среднихъ мѣстныхъ цѣнъ на рожь и пшеницу за истекшія десять лѣтъ, 1892—1901 г., наглядно изображенъ прилагаемой диаграммой представляющей результатъ разработки матеріаловъ по этому вопросу, собираемыхъ Губернскимъ Статистическимъ Комитетомъ. **и диаграмма.**

Среднія годовыя цѣны выражаются въ такихъ цифрахъ.

| | Пшеница. | Рожь. |
|------------------------------|-----------------|-----------------|
| 1892 „ | 95.8 к. за пуд. | 88.8 к. за пудъ |
| 1893 „ | 74.1 „ „ „ | 64.2 „ „ „ |
| 1894 „ | 46.5 „ „ „ | 34.8 „ „ „ |
| 1895 „ | 51.8 „ „ „ | 38.0 „ „ „ |
| 1896 „ | 64.8 „ „ „ | 44.9 „ „ „ |
| 1897 „ | 78.0 „ „ „ | 47.9 „ „ „ |
| 1898 „ | 91.0 „ „ „ | 59.0 „ „ „ |
| 1899 „ | 80.8 „ „ „ | 65.3 „ „ „ |
| 1900 „ | 82.3 „ „ „ | 65.3 „ „ „ |
| 1901 „ | 76.8 „ „ „ | 59.9 „ „ „ |
| <hr/> | | |
| Средняя цѣна за десять лѣтъ: | 74.2 „ „ „ | 56.8 „ „ „ |

Ярмарки;

Ярмарки въ теченіе отчетнаго года собирались въ 74 пунктахъ губерніи. Всѣхъ ярмарокъ состоялось 189. Преобладающими предметами ярмарочной торговли были: домашній скотъ, зерновой хлѣбъ, мука, рыба, соль и проч. съѣстные припасы, разныя хозяйственныя принадлежности, готовое платье, обувь, посуда, коженныя, мануфактурныя и бакалейныя товары, желѣзныя и гончарныя издѣлія, земледѣльческія орудія, фургоны, лѣсной матеріалъ, разныя лѣсныя издѣлія и проч.

обороты ихъ въ отчетномъ году сравнительно съ предшествовавшимъ.

Размѣры ярмарочныхъ оборотовъ за отчетный и предшествовавшій годы опредѣляются въ такихъ цифрахъ:

| | | У ъ Э Д Ы: ГУБЕРНІЯ: | | | | | | 1901 г. | 1900 г. |
|--------------------------|--------------|----------------------|--------------|-------------------|-----------|----------------|-------------|---------|---------|
| | | Александрійскій. | Анапьевскій. | Елисаветградскій. | Одесскій. | Тираспольскій. | Херсонскій. | | |
| Число ярм. пунктовъ. | | 23 | 2 | 19 | 2 | 1 | 27 | 74 | 79 |
| " ярмарокъ . . . | | 75 | 4 | 60 | 2 | 3 | 58 | 189 | 159 |
| Хлѣба въ зернѣ на сумму | привезено | 195026 | 2100 | 63660 | — | 27850 | 107700 | 396336 | 171194 |
| | продано | 84362 | 2100 | 60965 | — | 27850 | 107400 | 282677 | 146670 |
| Т ы с я ч ь р у б л е й: | | | | | | | | | |
| Разн. тов. на сумму | привезено | 1380.2 | 16.3 | 1056.8 | 97.5 | 119.1 | 3111.8 | 5781.7 | 5612.2 |
| | продано | 435.9 | 8.3 | 400.6 | 29.9 | 84.5 | 1021.1 | 1978.2 | 2092.2 |
| Т ы с я ч ь г о л о в ь: | | | | | | | | | |
| Воловъ | пригнано | 20.9 | 0.2 | 17.7 | — | 0.3 | 11.7 | 50.9 | 62.5 |
| | продано | 12.3 | 0.1 | 9.1 | — | 0.2 | 8.0 | 29.7 | 40.8 |
| | Р у б л е й: | | | | | | | | |
| | ср. пр. цѣна | 46.6 | 55.1 | 55.5 | — | 44.6 | 62.1 | 52.9 | 40.7 |
| Т ы с я ч ь г о л о в ь: | | | | | | | | | |
| Лошадей | пригнано | 20.2 | 1.2 | 28.6 | — | 0.8 | 115.2 | 165.9 | 96.3 |
| | продано | 11.8 | 0.4 | 11.7 | — | 0.8 | 17.8 | 42.4 | 45.6 |
| | Р у б л е й: | | | | | | | | |
| | ср. пр. цѣна | 30.1 | 47.3 | 35.3 | — | 38.7 | 40.1 | 36.4 | 27.7 |
| Т ы с я ч ь г о л о в ь: | | | | | | | | | |
| Коровъ | пригнано | 14.4 | 0.2 | 19.2 | — | 0.6 | 16.3 | 50.7 | 59.9 |
| | продано | 9.4 | 0.2 | 10.4 | — | 0.4 | 9.9 | 30.2 | 40.3 |
| | Р у б л е й: | | | | | | | | |
| | ср. пр. цѣна | 33.0 | 28.0 | 38.9 | — | 25.0 | 25.0 | 31.7 | 24.5 |
| Т ы с я ч ь г о л о в ь: | | | | | | | | | |
| Гулевого скота | пригнано | 4.6 | 0.2 | 15.3 | — | 0.6 | 9.8 | 30.5 | 84.4 |
| | продано | 10.0 | 0.2 | 8.6 | — | 0.5 | 7.2 | 26.5 | 54.2 |
| | Р у б л е й: | | | | | | | | |
| | ср. пр. цѣна | 15.4 | 25.6 | 19.0 | — | 16.8 | 16.7 | 19.9 | 13.5 |
| Т ы с я ч ь г о л о в ь: | | | | | | | | | |
| Овецъ | пригнано | 16.6 | — | 7.6 | — | 1.1 | 9.4 | 34.7 | 54.6 |
| | продано | 13.8 | — | 5.8 | — | 1.0 | 6.7 | 27.3 | 41.8 |
| | Р у б л е й: | | | | | | | | |
| | ср. пр. цѣна | 3.1 | — | 3.3 | — | 4.0 | 4.0 | 3.6 | 2.9 |
| Т ы с я ч ь г о л о в ь: | | | | | | | | | |
| Свиней | пригнано | 3.7 | 0.2 | 1.8 | 0.2 | 0.3 | 3.0 | 9.2 | 19.8 |
| | продано | 3.1 | 0.1 | 1.0 | 0.2 | 0.3 | 1.7 | 6.4 | 8.7 |
| | Р у б л е й: | | | | | | | | |
| | ср. пр. цѣна | 7.3 | 9.0 | 9.0 | 2.0 | 7.4 | 7.9 | 7.6 | 6.3 |

Изъ этихъ данныхъ общая сумма ярмарочныхъ сдѣлокъ въ 1901 году опредѣляется, приблизительно, цифрою въ 6.3 милліон. рублей.

Повышеніе цѣнъ на скотъ.

Неурожай двухъ предыдущихъ лѣтъ вызвали массовую продажу крестьянами своего скота; въ настоящемъ же году, благодаря обильному урожаю хлѣбовъ и травъ, у населенія явилась возможность пополнить убыль скота. Усиленный спросъ вызвалъ замѣтное, по сравненію съ прошлымъ годомъ, повышеніе цѣнъ: гулевого скота повысился въ цѣнѣ на 47.4%, лошади—на 31.4%, волю—на 30.0%, коровы—на 29.4%, овцы—на 24.2% и свиныи—на 20.6%.

Базары въ теченіе года собирались въ 165 пунктахъ. Больше всего базаровъ приходится на воскресные и праздничные дни, затѣмъ на понедѣльникъ и пятницу; въ субботу же, по причинѣ еврейскаго праздника, базары рѣдки. На базары губерніи привозятся, главнымъ образомъ, произведенія сельскаго хозяйства, какъ то: хлѣбъ въ зернѣ, огородныя овощи, продукты скотоводства — изъ окрестныхъ съ базарами поселеній, а торговцы изъ сосѣднихъ торговыхъ пунктовъ являются съ мануфактурными, бакалейными, желѣзными и разными другими необходимыми въ сельскомъ хозяйствѣ мелкими товарами. Большую роль играютъ базары осенью, во время молотбы хлѣба, когда крестьяне возятъ на нихъ для продажи зерно.

Базары;

Данныя относительно базарной торговли въ отчетномъ году и обороты ихъ въ отчетномъ году, сравненіе ихъ съ предшествовавшимъ годомъ представляетъ слѣдующая таблица.

| | У Ѡ Э Д Ы: | | | | | | ГУБЕРНІЯ: | | |
|------------------------------------|------------------|-----------|-------------------|-----------|----------------|-------------|-----------|---------|---------|
| | Александрійскій. | Анапскій. | Елисаветградскій. | Одесскій. | Тираспольскій. | Херсонскій. | 1901 г. | 1900 г. | |
| Число базарныхъ пунктовъ | 32 | 21 | 36 | 18 | 18 | 40 | 165 | 164 | |
| Число баз. дней | 1424 | 947 | 1934 | 561 | 704 | 2369 | 7939 | 7698 | |
| Т ы с я ч ь р у б л е й: | | | | | | | | | |
| Хлѣба на сумму | привезено | 445.6 | 1253.0 | 725.1 | 36.8 | 656.3 | 485.8 | 3602.7 | 2118.6 |
| | продано | 234.2 | 1202.0 | 702.8 | 36.8 | 640.2 | 461.4 | 3277.5 | 2009.7 |
| Разн. товаровъ на сумму | привезено | 1338.0 | 3252.8 | 4828.5 | 1738.7 | 1068.0 | 5519.0 | 17745.0 | 22610.1 |
| | продано | 662.5 | 927.4 | 1680.4 | 499.1 | 528.3 | 996.0 | 5293.4 | 4939.1 |
| Т ы с я ч ь г о л о в ь: | | | | | | | | | |
| Волы | пригнано | 8.7 | 40.2 | 97.0 | 3.7 | 20.3 | 0.4 | 170.3 | 244.3 |
| | продано | 3.7 | 19.3 | 29.0 | 2.3 | 7.9 | 0.2 | 62.4 | 85.9 |
| Лошад. | пригнано | 16.4 | 107.2 | 174.4 | 14.2 | 63.3 | 4.4 | 380.3 | 505.5 |
| | продано | 5.7 | 36.0 | 58.3 | 4.8 | 24.1 | 2.5 | 131.4 | 157.8 |
| Коровы | пригнано | 7.7 | 32.9 | 64.0 | 5.0 | 28.9 | 1.4 | 139.9 | 178.1 |
| | продано | 3.8 | 15.8 | 30.5 | 2.5 | 13.8 | 1.0 | 67.4 | 78.7 |
| Гулевого скота. | пригнано | 7.6 | 30.4 | 70.6 | 2.1 | 24.4 | 1.4 | 136.5 | 281.1 |
| | продано | 3.3 | 16.6 | 32.0 | 1.4 | 14.5 | 1.0 | 69.3 | 118.6 |
| Овецъ | пригнано | 6.8 | 18.0 | 60.2 | 3.1 | 20.4 | 1.4 | 109.9 | 142.2 |
| | продано | 3.3 | 10.6 | 44.2 | 2.2 | 13.7 | 1.2 | 75.4 | 96.2 |
| Свиной | пригнано | 11.4 | 30.6 | 57.3 | 4.5 | 17.0 | 2.9 | 123.7 | 187.3 |
| | продано | 7.2 | 17.5 | 36.7 | 3.0 | 11.0 | 2.8 | 78.2 | 113.7 |

80922

Принимая опредѣленные изъ ярмарочныхъ продажъ цѣны скота, находимъ, что обороты базаровъ въ отчетномъ году выразились суммой около 21.2 милліона рублей.

Суммируя итоги продажи скота на ярмаркахъ и базарахъ, получаемъ такія сопоставленія:

| | Продано тысячъ головъ: | |
|--------------------------|------------------------|------------|
| | въ 1901 г. | въ 1900 г. |
| Воловъ | 91.8 | 126.7 |
| Лошадей | 173.7 | 203.4 |
| Коровъ | 97.6 | 119.0 |
| Гулевого скота | 95.7 | 172.8 |
| Овецъ | 102.7 | 137.3 |
| Свиной | 84.5 | 122.4 |

Изъ этого видно, что сравнительно съ 1900 годомъ купля — продажа гулевого скота уменьшилась на 44,6%, свиной — на 31,0%, воловъ — на 27,6%, овецъ — на 25,2%, коровъ — на 18,0% и лошадей 14,6%.

Въ отчетномъ году въ Херсонской губерніи, не считая г.г. Одессы и Николаева, выдано 18.693 разнаго рода торговыхъ документовъ; въ томъ числѣ: годовыхъ — 15.544 и полугодовыхъ 3.149. Общая сумма **Торговые документы.**

взысканных за них казенных пошлинъ составляетъ 354.896 р. 10 коп. Въ 1900 году торговыхъ документовъ выдано 19.864; въ томъ числѣ: годовыхъ—17.294 и полугодовыхъ—2.570; сумма казенныхъ пошлинъ составляла 444.831 руб. 96 к. Такимъ образомъ, количество годовыхъ документовъ уменьшилось на 1.750, а полугодовыхъ увеличилось на 579; сумма же казеннаго сбора уменьшилась на 89.935 р. 86 коп.

Распределеніе выданныхъ въ отчетномъ году торговыхъ документовъ и казенныхъ пошлинъ за нихъ показано въ слѣдующей таблицѣ,

| Наименованіе промысловыхъ свидѣтельствъ. | Годовыхъ. | | Полугодовыхъ. | | Всего. | | |
|--|--|---------------------------|-------------------------|---------------------------|-------------------------|---------------------------|----------|
| | Количество документовъ. | Взыскано пошлинъ въ казну | Количество документовъ. | Взыскано пошлинъ въ казну | Количество документовъ. | Взыскано пошлинъ въ казну | |
| | | | | | | | руб. |
| Словныхъ купеческихъ свидѣтельствъ: | | | | | | | |
| 1-й гильдіи | 23 | 1150 | — | — | 23 | 1150 | |
| 2-й гильдіи | 710 | 14200 | — | — | 710 | 14200 | |
| Итого | 733 | 15350 | — | — | 733 | 15350 | |
| Свидѣт. для торг. предпріят. | 1-го разряда | 33 | 1650 | 1 | 250 | 34 | 16750 |
| | На складочныя къ нимъ помѣщенія | 3 | 90 | — | — | 3 | 90 |
| | 2-го разряда | 1767 | 137925 | 243 | 923750 | 2010 | 14716250 |
| | На складочныя къ нимъ помѣщенія | 34 | 429 | 2 | 12 | 36 | 441 |
| | 3-го разряда | 5461 | 84295 | 1078 | 8255 | 6539 | 92550 |
| | На складочныя къ нимъ помѣщенія | 38 | 125 | 2 | 350 | 40 | 12850 |
| | 4-го разряда | 4053 | 24524 | 1098 | 3377 | 5151 | 27901 |
| | 5-го " на развозной торгъ | 136 | 2720 | 132 | 1320 | 268 | 4040 |
| " " на развозной торгъ | 43 | 258 | 74 | 222 | 117 | 480 | |
| Итого | 11568 | 266866 | 2630 | 22677 | 14198 | 289543 | |
| Свидѣтельствъ на паровыя суда | 34 | 2578 | 10 | — | 34 | 2578 | |
| Свидѣт. для промыш. пред. | 1-го разряда | 2 | 3000 | — | — | 2 | 3000 |
| | 2-го " | 1 | 1000 | — | — | 1 | 1000 |
| | 3-го " | 11 | 5500 | — | — | 11 | 5500 |
| | 4-го " | 57 | 8550 | 4 | 300 | 61 | 8850 |
| | 5-го " | 105 | 5250 | 5 | 125 | 110 | 5375 |
| | 6-го " | 126 | 1995 | 12 | 8350 | 138 | 207850 |
| | 7-го " | 237 | 1748 | 36 | 132 | 273 | 1880 |
| | 8-го " | 424 | 1330 | 71 | 11150 | 495 | 144150 |
| Итого | 963 | 28373 | 128 | 752 | 1091 | 29125 | |
| Свид. для лич. пром. занят. | 2-го разряда (экспедиторы) | — | — | — | — | — | — |
| | 3-го " (бирж. макл. и нотар.) | — | — | — | — | — | — |
| | 4-го " (агенты и торг. посредн.) | 134 | 1580 | 50 | 225 | 184 | 1835 |
| | 5-го " (приказч. 1-го класса) | 925 | 9896 | 214 | 1028 | 1139 | 10920 |
| | 6-го " (коммивояжеры) | 1 | 50 | — | — | 1 | 50 |
| | 7-го " (приказч. 2-го класса) | 1186 | 5218 | 127 | 273 | 1313 | 5491 |
| | Итого | 2246 | 16744 | 391 | 1556 | 2637 | 18300 |
| Всего | 15544 | 329911 | 10 | 3149 | 24985 | 18693 | 354896 |

е) Кредитъ.

Кредитныя учрежденія.

Въ отчетномъ году потребности населенія въ кредитъ удовлетворяли слѣдующіе банки: Херсонское и Елисаветградское отдѣленія Государственнаго банка, Херсонское отдѣленіе крестьянскаго поземельнаго банка, Херсонское общество взаимнаго кредита и городскіе общественныя банки въ городахъ: Херсонѣ, Александріи, Ананьевѣ, Елисаветградѣ, Ново-Миргородѣ, Очаковѣ и Тирасполѣ; Одесское отдѣленіе Государственнаго дворянскаго банка и Земскій банкъ Херсон-

ской губернии въ г. Одессѣ; ссудо-сберегательныя кассы при уѣздныхъ казначействахъ и при 114 почтовыхъ учрежденіяхъ; въ селахъ дѣйствовали 39 кредитныхъ учреждений разныхъ типовъ и наименованій.

Дѣятельность названныхъ выше кредитныхъ учреждений въ теченіе 1901 года выразилась въ слѣдующемъ видѣ.

1. Херсонское отдѣленіе крестьянскаго поземельнаго банка.

Дѣятельность отдѣленія крестьянскаго банка въ отчетномъ году

| | Названіе уѣздовъ. | Число сѣлокъ. | Число покупц. | | Количество десятинъ земли. | Сумма покупки. | |
|--|------------------------|---------------|---------------|-------|----------------------------|---------------------------------------|---------------------|
| | | | Домохозяевъ. | Душъ. | | Уплачено покупц. изъ своихъ средствъ. | Испрашено въ ссуду. |
| Оставалось на 1901 г. въ производствѣ: | Александрійскій . . . | 1 | 20 | 64 | 53 | 1170 | 5830 |
| | Анапьевскій . . . | 5 | 342 | 1044 | 3182 | 152942 | 329640 |
| | Елисаветградскій . . . | 3 | 10 | 29 | 144 | 9525 | 15855 |
| | „ по 99 ст. | 1 | 15 | 54 | 619 | — | 64205 |
| | Одесскій | — | — | — | — | — | — |
| | Тираспольскій . . . | 2 | 190 | 515 | 2099 | 13279 | 231470 |
| | Херсонскій | 3 | 72 | 219 | 1328 | 28237 | 147650 |
| | „ по 99 ст. | 2 | 6 | 25 | 180 | — | 21023 |
| Итого | 17 | 655 | 1950 | 7605 | 205153 | 815673 | |
| Въ теченіе 1901 года поступило: | Александрійскій . . . | 2 | 47 | 145 | 729 | 7392 | 20020 |
| | „ по 99 ст. | 1 | 17 | 88 | 575 | — | 65210 |
| | Анапьевскій | 10 | 486 | 1432 | 4565 | 161276 | 580429 |
| | Елисаветградскій . . . | 23 | 214 | 684 | 2897 | 66283 | 195262 |
| | „ по 99 ст. | 9 | 29 | 84 | 598 | — | 56671 |
| | Одесскій | 2 | 45 | 127 | 689 | 41278 | 93161 |
| | Тираспольскій | 11 | 496 | 1188 | 6518 | 291106 | 773303 |
| | Херсонскій | 4 | 55 | 164 | 1402 | 58320 | 155270 |
| „ по 99 ст. | 4 | 18 | 65 | 547 | — | 58199 | |
| Итого | 66 | 1407 | 3977 | 18520 | 625655 | 1997530 | |
| Выдано ссудъ: | Александрійскій . . . | 1 | 20 | 64 | 53 | 1170 | 5830 |
| | Анапьевскій | 4 | 271 | 820 | 2554 | 104168 | 267230 |
| | Елисаветградскій . . . | 3 | 10 | 30 | 144 | 9525 | 15855 |
| | „ по 99 ст. | 4 | 9 | 39 | 191 | — | 17100 |
| | Тираспольскій | 4 | 295 | 829 | 4045 | 150414 | 424840 |
| | Херсонскій | 3 | 72 | 219 | 1328 | 30367 | 145520 |
| | „ по 99 ст. | 2 | 6 | 25 | 180 | — | 19800 |
| | Итого | 21 | 683 | 2026 | 8495 | 295644 | 896175 |
| Въ 1901 г. разстроилось: | Александрійскій . . . | 1 | 36 | 115 | 575 | въ тѣхъ свѣдѣній | |
| | Анапьевскій | 2 | 103 | 344 | 1078 | 63774 | 119635 |
| | Елисаветградскій . . . | 7 | 33 | 140 | 181 | 9200 | 20556 |
| | „ по 99 ст. | 2 | 17 | 54 | 679 | — | 70705 |
| | Херсонскій | 1 | 29 | 89 | 800 | 24000 | 80000 |
| | „ по 99 ст. | 1 | 1 | 3 | 6 | — | 500 |
| Итого | 14 | 219 | 745 | 3319 | 96974 | 291396 | |
| Осталось въ производствѣ на 1902 г. | Александрійскій . . . | 1 | 11 | 30 | 154 | 7392 | 20020 |
| | „ по 99 ст. | 1 | 17 | 88 | 575 | — | 65210 |
| | Анапьевскій | 9 | 454 | 1312 | 4115 | 146276 | 523204 |
| | Елисаветградскій . . . | 16 | 181 | 543 | 2716 | 57083 | 174706 |
| | „ по 99 ст. | 4 | 18 | 45 | 347 | — | 33071 |
| | Одесскій | 2 | 45 | 127 | 689 | 41278 | 93161 |
| | Тираспольскій | 9 | 391 | 874 | 4572 | 153971 | 579938 |
| | Херсонскій | 3 | 26 | 75 | 602 | 32190 | 77400 |
| „ по 99 ст. | 3 | 17 | 62 | 541 | — | 58922 | |
| Итого | 48 | 1160 | 3156 | 14311 | 438190 | 1625632 | |

и сравненіе съ предшествовавшими. Результаты операцій банка съ 1884 по 1902 г. выразились такими общими данными:

| | Число совер- шеннхъ сдѣлокъ. | Число покупателей. | | Количе- ство де- сятинъ. | Сумма покупки. | |
|---------|------------------------------------|--------------------|-------|--------------------------------|---|------------------------------------|
| | | Домохо- заявъ. | Душъ. | | Уплачивалось покупщиками изъ собствен. средствъ. | Получено въ ссуду изъ банка. |
| | | Р у б л е й. | | | | |
| 1884 г. | 32 | — | 7.037 | 12.945,9 | 179.213,0 | 766.905,5 |
| 1885 „ | 27 | — | 5.087 | 9.945,0 | 149.514,7 | 492.266,0 |
| 1886 „ | 12 | 839 | 2.496 | 4.956,7 | 50.125,2 | 301.328,0 |
| 1887 „ | 5 | 545 | 1.411 | 4.334,4 | 33.563,5 | 214.310,0 |
| 1888 „ | 7 | 280 | 755 | 1.574,6 | 20.940,0 | 88.810,0 |
| 1889 „ | 7 | 173 | 459 | 578,3 | 15.201,4 | 40.902,0 |
| 1890 „ | 8 | 332 | 950 | 2.525,5 | 66.680,7 | 147.113,0 |
| 1891 „ | 5 | 180 | 479 | 1.261,7 | 39.737,0 | 72.300,0 |
| 1892 „ | 6 | 163 | 522 | 808,1 | 22.307,0 | 58.920,0 |
| 1893 „ | 3 | 204 | 404 | 1.409,3 | 54.257,0 | 100.460,0 |
| 1894 „ | 4 | 95 | 204 | 586,5 | 15.055,5 | 43.502,0 |
| 1895 „ | 6 | 118 | 292 | 643,8 | 7.051,8 | 40.216,0 |
| 1896 „ | 3 | 54 | 136 | 156,0 | 3.757,0 | 8.728,0 |
| 1897 „ | 43 | 1.204 | 3.588 | 14.029,2 | 289.323,0 | 1.237.789,0 |
| 1898 „ | 71 | 1.826 | 5.722 | 19.185,9 | 527.867,0 | 1.653.830,0 |
| 1899 „ | 50 | 1.944 | 5.674 | 18.918,0 | 584.164,0 | 1.802.292,0 |
| 1900 „ | 37 | 976 | 2.848 | 10.466,0 | 173.366,0 | 776.497,4 |
| 1901 „ | 21 | 683 | 2.026 | 8.495,0 | 295.644,0 | 896.175,0 |

Расширеніе операцій банка въ послѣдніе годы. Приведенныя цифры показываютъ, что постепенно сокращавшіяся операціи банка, съ введеніемъ въ 1896 году новаго ВЫСОЧАЙШЕ утвержденного 15 ноября 1895 года устава, сразу значительно расширились: число сдѣлокъ, заключенныхъ за послѣднія пять лѣтъ, послѣ введенія вышеупомянутаго устава, превышаетъ общую сумму сдѣлокъ, заключенныхъ со времени открытія операцій банка по 1896 годъ включительно, именно:

Съ 1884 г. по 1896 г. совершено сдѣлокъ 125 на 41.725,8 десятинь—
„ 1897 „ „ 1901 „ „ „ 222 „ 69.964,1 „

Если принять во вниманіе ненормально быстрое возрастаніе продажныхъ цѣнъ на землю, вслѣдствіе чего какъ отдѣленіе банка воздерживалось отъ поддержки сдѣлокъ съ высокими продажными цѣнами, такъ и крестьяне старались не заключать покупокъ съ такими обременительными условіями, то становится совершенно очевиднымъ, насколько новый уставъ банка облегчилъ возможность пріобрѣтенія земли крестьянами.

Распредѣленіе ссудъ выданныхъ въ отчетномъ году. Изъ общей суммы 896.175 рублей, выданныхъ въ отчетномъ году въ ссуды, наибольшее количество ихъ 47,4% приходится на Тираспольскій уѣздъ, 29,8% — на Ананьевскій, 18,4% — на Херсонскій, 3,7% — на Елисаветградскій и 0,7% — на Александрійскій; по Одесскому уѣзду случаевъ выдачи ссудъ въ отчетномъ году не было.

Дѣятельность отдѣленія дворянскаго банка. II. Одесское (бывш. Екатеринославское) отдѣленіе Государственнаго дворянскаго земельного банка.

| | Поступило въ 1901 году. | | | Выдано въ 1901 году. | | |
|---------------------|-------------------------|---------------------------------------|--|----------------------|-----------------------------------|---------------|
| | Число дѣлъ. | Предъявлено въ залогъ десятинь земли. | Размѣръ испрашиваемыхъ ссудъ (въ рубляхъ). | Число ссудъ. | Принято въ залогъ десятинь земли. | Выдано ссудъ. |
| По уѣздамъ: | | | | | | |
| Елисаветградскому. | 45 | 39163 | 3138000 | 32 | 32017 | 2586000 |
| Александрійскому . | 22 | 9547 | 941300 | 13 | 7492 | 556800 |
| Херсонскому . . . | 7 | 28858 | 1365110 | 11 | 24127 | 1737600 |
| Тираспольскому . . | 5 | 7116 | 542112 | 6 | 5906 | 304500 |
| Ананьевскому . . . | 12 | 27316 | 1316290 | 18 | 28433 | 1818100 |
| Одесскому | 10 | 15263 | 572000 | 11 | 28936 | 1982600 |
| Всего по губерніи | 101 | 127263 | 7874812 | 91 | 126911 | 8985600 |
| Въ 1900 году. | 103 | 132109 | 6884445 | 90 | 140028 | 6395400 |



Диаграмма
 средняя арифметическая цена ржи и
 пшеницы в Херсонской губернии :

цена пшеницы.
 цена ржи.

*Месяцы обозначены римскими цифрами,
 а цены — арабскими.*

III. Земскій банкъ Херсонской губерніи.

и земскаго.

| | У В З Д Ы. | | | | | | Губернія. | |
|--|------------|--------------|---------------|-----------|----------------|-------------|--------------|--------------|
| | Александр. | Ананьевскій. | Елисаветград. | Одесскій. | Тираспольскій. | Херсонскій. | 1900—01 г.г. | 1899—01 г.г. |
| На 1-е сентября 1900 г. состояло: | | | | | | | | |
| а) Въ залогѣ десятины земли . . . | 163362 | 312974 | 365807 | 339616 | 191433 | 465928 | 1839120 | 1863285 |
| б) Выданныхъ ссудъ (въ руб.) . . . | 8132950 | 12947250 | 18470900 | 12201850 | 7380800 | 17339950 | 6473700 | 72317850 |
| Въ отчетномъ году: | | | | | | | | |
| а) Поступило къ залoгу десятины . . . | 2115 | 3617 | 6901 | 7515 | 3709 | 7326 | 31183 | 87322 |
| б) Выдано новыхъ ссудъ по пересроченнымъ займамъ | 115500 | 163700 | 344500 | 384000 | 123900 | 256500 | 1368100 | 4463700 |
| в) Выдано исполнителныхъ ссудъ | 265800 | 421000 | 58480 | 738700 | 223900 | 1879400 | 41166 0 | 5024900 |
| Въ отчетномъ году погашено: | | | | | | | | |
| а) Десятины земли | 3873 | 13215 | 17007 | 17741 | 6071 | 10895 | 68802 | 111787 |
| б) Ссудъ | 196300 | 604100 | 791300 | 645600 | 283100 | 350900 | 2871300 | 5332750 |
| На 1-е сентября 1901 г. остается: | | | | | | | | |
| а) Въ залогѣ десятины земли | 161604 | 303376 | 355701 | 329390 | 189071 | 462759 | 1801501 | 1839120 |
| б) Выданныхъ ссудъ | 8317950 | 12930850 | 18608900 | 12678950 | 7445500 | 19124950 | 79107100 | 76473700 |
| По зачисленіи погасительнаго фонда на срокъ 1-го сентября 1901 года остается капитальнаго долга: | | | | | | | | |
| а) Всего | 6999767 | 11038721 | 15782715 | 10239084 | 6164281 | 16126997 | 66351565 | 64166956 |
| б) На каждой десятины земли | 43.31 | 36.05 | 44.37 | 31.08 | 32.60 | 34.6 | 36.77 | 34.89 |

Какъ видно изъ отчетовъ правленія Земскаго банка, задолженность землевладѣнія Херсонской губерніи съ каждымъ годомъ все возрастаетъ. Капитальный долгъ на каждой десятины составлялъ: въ 1886 г. — 16 р. 95 к., въ 1887 г. — 17 р. 80 к., въ 1888 г. — 18 р. 03 к., въ 1889 г. — 18 р. 90 к., въ 1890 г. — 19 р. 85 к., въ 1891 г. — 21 р. 08 к., въ 1892 г. — 23 р. 08 к., въ 1893 г. — 24 р. 35 к., въ 1894 г. — 27 р. 17 к., въ 1895 г. — 28 р. 61 к., въ 1896 г. — 29 р. 87 к., въ 1897 г. — 30 р. 74 к., въ 1898 г. — 30 р. 88 к., въ 1899 г. — 32 р. 14 к., въ 1900 г. — 34 р. 89 к., и въ 1901 г. 36 р. 77 к.

Ежегодное возрастание задолженности землевладѣнія.

IV. Общество взаимнаго кредита и городскіе банки.

Дѣятельность общества взаимнаго кредита и городскихъ банковъ.

| Елисаветградскій. | Очаковскій. | Тираспольскій. | Ново-Миргородскій. | Александрійскій. | Херс. Общ. Вѣ. Кр. | Херсонскій. | Ананьевскій. |
|--|-------------|----------------|--------------------|------------------|--------------------|-------------|--------------|
| Г о д ы о т к р ы т і я . | | | | | | | |
| 1865 | 1867 | 1868 | 1869 | 1873 | 1874 | 1875 | 1881 |
| Основные капиталы при открытіи банковъ: | | | | | | | |
| 74.085 | 20.000 | 15.000 | 10.000 | 10.000 | 36.650 | 20.000 | 10.000 |
| Въ 1901 году принято банками вкладовъ: | | | | | | | |
| а) Н а с р о к и : | | | | | | | |
| 723.038 | 5.750 | 1.797 | 16.810 | 63.485 | 89.655 | 128.839 | 28.145 |
| — | отъ 9 лицъ | „9 лицъ | „22 лицъ | „75 лицъ | — | „68 лицъ | „30 лицъ. |
| Болѣе (+) или менѣе (—) противъ 1900 года: | | | | | | | |
| +193.402 | 950 | -258 | +795 | -31.539 | +15.110 | -24.113 | +1.115 |
| Размѣръ ‰, уплачиваемыхъ банками по этой операціи: | | | | | | | |
| 2-6 | 5 | 4 1/2-6 1/2 | 5 | 5-6 | 4-5 | 3-5 | 4 1/2-6 1/2 |

б) Безсрочныхъ:

| | | | | | | | |
|---|---|-------------|----------|----------|---------|----------|---|
| 83.013 | — | 20.899 | 11.650 | 178.479 | 45.975 | 9.970 | — |
| — | — | отъ 29 лицъ | „14 лицъ | „56 лицъ | — | „18 лицъ | — |
| Болѣе (+) или менѣе (-) противъ 1900 года: | | | | | | | |
| -13.410 | — | -20.079 | +3.395 | -27.704 | -18.925 | +3.570 | — |
| Размѣръ ‰, уплачиваемыхъ банками по этой операци: | | | | | | | |
| 3-5 | — | 4 | 4 | 4 | 3-4 | 4 | — |

в) На текущій счетъ:

| | | | |
|---|-----------|-----------|------------------|
| Не принимаются. | 2.385.690 | 817.443 | — |
| — | — | „118 лицъ | — |
| Болѣе (+) или менѣе (-) противъ 1900 года: | | | |
| — | — | — | -15.599 +245.901 |
| Размѣръ ‰, уплачиваемыхъ банками по этой операци: | | | |
| — | — | — | 3-4 3 |

Въ 1901 году выдано банками ссудъ:

а) Подъ учетъ векселей:

| | | | | | | | |
|--|----------|------------|----------|------------|-----------|------------|------------|
| 1.903.131 | 52.095 | 266.214 | 197.603 | 515.218 | 1.217.189 | 819.129 | 162.003 |
| 2063 лиц. | 418 лиц. | 3.273 лиц. | 781 лиц. | 2.712 лиц. | — | 5.775 лиц. | 1.801 лиц. |
| Болѣе (+) или менѣе (-) противъ 1900 года: | | | | | | | |
| -270.313 | +1.540 | -36.536 | -43.538 | -39.505 | -121.228 | -50.571 | -14.490 |
| Размѣръ ‰, взимаемыхъ банками по этой операци: | | | | | | | |
| 8 | 8 | 12 | 11 | 10 | 8-9 | 9-10 | 12 |

б) Подъ залогъ ‰ бумажъ:

| | | | | | | | |
|--|--------|---------|---------|----------|----------|----------|---------|
| 179.605 | 200 | 7.840 | 18.145 | 59.791 | 132.786 | 131.505 | 7.370 |
| — | 1 лиц. | 24 лиц. | 26 лиц. | 243 лиц. | 108 лиц. | 191 лиц. | 39 лиц. |
| Болѣе (+) или менѣе (-) противъ 1900 года: | | | | | | | |
| -71.516 | -25 | -700 | +4.840 | -5.339 | +40.039 | +45.180 | -3.306 |
| Размѣръ ‰, взимаемыхъ банками по этой операци: | | | | | | | |
| 6 1/2 | 8 | 8 | 8 | 8 | 8 | 7 1/2 | 8-9 |

в) Подъ залогъ товаровъ и коносаментовъ:

| | | | | |
|--|-----------|--------|---|--------------|
| 76.281 | не выданы | 27.070 | — | 500 |
| Болѣе (+) или менѣе (-) противъ 1900 года: | | | | |
| +5.055 | — | — | — | -54.154 +500 |
| Размѣръ ‰, взимаемыхъ банками по этой операци: | | | | |
| 6 1/2-8 | — | — | — | 8-9 8 |

г) Подъ залогъ недвижимыхъ имуществъ:

| | | | | | | | |
|--|--------|--------|---------|---------|---------|---------|---|
| 136.412 | 1.200 | 3.850 | 1.650 | 33.415 | не выд. | 39.475 | — |
| — | — | 6 лиц. | 3 лиц. | 25 лиц. | — | 42 лиц. | — |
| Болѣе (+) или менѣе (-) противъ 1900 года: | | | | | | | |
| -85.051 | +1.100 | 1.100 | -12.680 | -3.345 | — | -12.875 | — |
| Размѣръ ‰, взимаемыхъ банками по этой операци: | | | | | | | |
| 7 | 8 | 9 | 8 | 7 1/2 | — | 8 | — |

д) Подъ залогъ цѣнныхъ вещей:

| | | | | | | | |
|--|-----|---------|--------|---------|---------|----------|--------|
| 99.147 | 20 | 841 | 386 | 3.068 | не выд. | 29.799 | 115 |
| — | — | 30 лиц. | 7 лиц. | 78 лиц. | — | 610 лиц. | 3 лиц. |
| Болѣе (+) или менѣе (-) противъ 1900 года: | | | | | | | |
| +33.581 | +20 | -561 | -307 | -429 | — | -5.526 | +8 |
| Размѣръ ‰, взимаемыхъ банками по этой операци: | | | | | | | |
| 7 1/2 | 8 | 8 | 10 | 10 | — | 12 | 8-9 |

Чистая прибыль за 1901 годъ:

| | | | | | | | |
|--|------|-------|-------|--------|--------|--------|------|
| 86.415 | 953 | 3.017 | 3.281 | 11.833 | 1.673 | 7.060 | 970 |
| Болѣе (+) или менѣе (-) противъ 1900 года: | | | | | | | |
| +20.219 | -232 | +975 | +317 | +6.692 | -1.611 | -8.540 | +970 |

Основные капиталы банковъ на 1 января 1902 года:

| | | | | | | | |
|---|--------|--------|--------|--------|--------|---------|--------------|
| 804.385 | 27.540 | 51.553 | 34.277 | 58.694 | 77.980 | 112.331 | 40.981 |
| Болѣе (+) или менѣе (-) противъ предшествовавшаго года: | | | | | | | |
| Не измѣнился | +508 | -632 | +497 | +3.694 | -5.150 | -5.823 | Не измѣнился |

Запасные капиталы банковъ на 1 января 1902 года:

270.122 2.400 7.656 3.740 20.191 85.014 37.520 —

Болѣе (+) или менѣе (—) противъ предшествовавшаго года:

Не измѣнился +245 +984 +559 +2.639 —4.590 +1.560 —

Наличность кассы на 1 января 1902 года:

111.030 3.283 21.600 7.143 35.658 33.790 8.176 2.537

Болѣе (+) или менѣе (—) противъ предшествовавшаго года:

+72.311 +49 —9.143 +4.548 +413 —22.321 +1.951 —1.498

Въ отчетномъ году дѣйствовали 39 сельскихъ кредитныхъ учреждений, находящихся въ разныхъ мѣстахъ губерніи. Всѣ эти кредитныя учреждения дѣлятся на 5 группъ, носящихъ слѣдующія названія:

Сельскія кредитныя учреждения:

- 1) Ссудо-сберегательныя товарищества.
- 2) Волостныя ссудо-вспомогательно-сберегательныя кассы.
- 3) Волостныя вспомогательныя кассы.
- 4) Сиротскія ссудо-сберегательныя кассы.
- 5) Нѣмецкія сиротскія кассы.

Ссудо-сберегательныхъ товариществъ 9; существуютъ они въ 5 уѣздахъ губерніи: 1) въ Александрійскомъ — *Петровское*, въ с. Петровомъ, той-же волости; 2) въ Елисаветградскомъ — *Добровеличковское*, въ м. Добровеличковкѣ, той-же волости; 3) въ Одесскомъ — *Маринское*, въ с. Маринскомъ, той-же волости, *Зельцкое* — въ с. Зельцѣ, той-же волости, 4) въ Херсонскомъ — *Качкаровское*, — въ с. Качкаровкѣ, той-же волости, *Ново-Воронцовское*, — въ с. Ново-Воронцовкѣ, той-же волости и 5) въ Ананьевскомъ — *Викторовское*, — въ дер. Викторовкѣ, Николаевской 1-й волости, *Весело-Раздольское*, — въ д. Веселомъ-Раздолѣ, Николаевской 1-й волости, *Николаевское*, — въ с. Николаевкѣ, Николаевской 1-й волости.

ссудо-сберегательныя товарищества.

Волостныхъ ссудо-сберегательно-вспомогательныхъ кассъ 13; имѣются онѣ въ четырехъ уѣздахъ: 1) въ Одесскомъ — *Александровская* — въ с. Александровкѣ, той-же волости, *Бѣляевская* — въ с. Бѣляевкѣ, той-же волости, *Граденицкая* — въ с. Граденицахъ, той-же волости; 2) въ Тираспольскомъ — *Дубовская* — въ с. Дойбанахъ, Дубовской волости, *Коротнянская* — въ с. Коротномъ, той-же волости, *Линювская*, — въ с. Лунгѣ, той-же волости, *Малаештская 1-я* — въ с. Малаештахъ 1-хъ, той-же волости, *Парканская* — въ с. Парканахъ, той-же волости, *Ташлыкская* — въ с. Ташлыкѣ, той-же волости, *Слободзейская*, — въ с. Слободзеѣ, той-же волости, *Плосковская*, — въ с. Плоскомъ, той-же волости; 3) въ Херсонскомъ — *Качкаровская*, — въ с. Качкаровкѣ, той-же волости и 4) въ Ананьевскомъ — *Раштадтская*, — въ с. Раштадтѣ, той-же волости.

волостныя ссудо-сберегательно-вспомогательныя кассы.

Волостныхъ вспомогательныхъ кассъ 1; касса эта существуетъ въ Ананьевскомъ уѣздѣ, въ с. Пасицѣлахъ, той-же волости.

волостныя вспомогательныя,

Сиротскихъ ссудо-сберегательныхъ кассъ 8; находятся онѣ въ слѣдующихъ уѣздахъ: 1) Одесскомъ — *Зельцкая* — въ с. Зельцѣ, той-же волости, *Рорбахская* — въ с. Рорбахѣ, той-же волости, *Нефрейденбургская* — въ с. Нефрейденбургѣ, той-же волости; 2) въ Тираспольскомъ уѣздѣ — *Кассельская*, въ с. Касселѣ, той-же волости, *Малаештская* — въ с. Малаештахъ, Малаештской 1-й волости, *Гофнунгстальская* — въ с. Гофнунгсталѣ, той-же волости, *Гликстальская* — въ с. Гликсталѣ, той-же волости; 3) въ Херсонскомъ уѣздѣ — *Снѣгиревская* — въ с. Снѣгиревкѣ, Отбѣдовасильевской волости.

сиротскія ссудо-сберегательныя

Нѣмецкихъ сиротскихъ кассъ 8; изъ нихъ 7 въ слѣдующихъ поселенияхъ Ландцуской волости, Одесскаго уѣзда: *Ватерлоо*, *Зульцъ*, *Юганьсталь*, *Карлсруэ*, *Коттериненталь*, *Линдау* и *Шпегеръ*; восьмая касса находится въ с. *Старо-Шведскомъ*, той-же волости Херсонскаго уѣзда.

и нѣмецкія сиротскія кассы.

Дѣятельность сельских банковъ въ 1901 году. Дѣятельность каждой группы кассъ въ отчетномъ году характеризуется ниже-помѣщаемыми данными.

| | Ссудо-сберегательная тов.-ств. | Волостная ссудо-сбер. кат.-вспомог. кассы. | Волостная вспомогат. кассы. | Сиротскія ссудо-сберег. кассы. | Имѣнія сиротскія кассы. | ВСЕГО. |
|--|--------------------------------|--|-----------------------------|--------------------------------|-------------------------|-------------------|
| | 9 | 13 | 1 | 8 | 8 | 39 |
| Число членовъ въ 1901 г. | 2442 | — | — | 2259 | 281 | 4982 |
| „ сиротскихъ опекаемыхъ | — | — | — | 811 | 402 | 1213 |
| „ опекаемыхъ сиротъ | — | — | — | 1593 | 916 | 2509 |
| „ сельскихъ обществъ | — | 49 | 5 | — | — | 54 |
| „ домохозяйствъ въ нихъ | — | 19085 | 2874 | — | — | 21956 |
| | РУБЛ. К. | РУБЛ. К. | РУБЛ. К. | РУБЛ. К. | РУБЛ. К. | РУБЛ. К. |
| Денежныя поступления: | | | | | | |
| а) паевыхъ взносов | 17640 88 | — | — | — | — | 17640 88 |
| б) вкладовъ вступившихъ членовъ | 5094 53 | — | — | 12501 4 | 13188 59 | 30784 16 |
| в) „ по вступившимъ сиротскимъ опекамъ | — | — | — | 88889 40 | 64414 72 | 152804 2 |
| г) вкладовъ вступившихъ сельскихъ обществъ | — | 6 20 | — | — | — | 6 20 |
| д) вкладовъ разныхъ лицъ (не членовъ кассы) | 35683 17 | 1816 23 | — | 23397 12 | 3995 95 | 64892 47 |
| е) поступило волостныхъ и общественныхъ денегъ | 8200 — | 500 73 | — | 16524 47 | — | 2522 21 |
| ж) поступило сиротскихъ денегъ | 704 12 | 3818 59 | — | — | — | 4522 71 |
| з) % на капиталы кассы и за ссуды | 24779 72 | 3707 22 | 543 83 | 17320 31 | 14552 4 | 60002 65 |
| и) % на капиталы сиротъ | — | 1117 84 | — | 26 95 22 | 13280 20 | 41293 26 |
| і) возвращено ссудъ на сумму | 304611 49 | 15125 14 | 2813 86 | 94792 74 | 83131 43 | 500474 66 |
| к) поступило въ зап.-н. капиталы | 1617 84 | — | — | — | 12348 40 | 13666 24 |
| л) взато кассами займы | 86062 23 | — | — | — | — | 86062 23 |
| м) прочія поступления (пени, штрафы и проч.) | 13033 82 | 1436 78 | — | 12735 76 | — | 22206 36 |
| Итого | 497427 80 | 27528 73 | 3357 19 | 292556 9 | 204911 33 | 1025781 14 |
| Денежныя выдачи: | | | | | | |
| а) паевыхъ взносов выбывшихъ членовъ товариществъ | 982 16 | — | — | — | — | 982 16 |
| б) вкладовъ выбывшихъ членовъ кассы | — | — | — | 13877 23 | 9135 6 | 23012 29 |
| в) вкладовъ по выбывшимъ сиротскимъ опекамъ | — | — | — | 42601 68 | 20089 75 | 62691 43 |
| г) возвращено волостныхъ и общественныхъ денегъ | 4793 59 | 307 — | — | 7529 26 | — | 12629 85 |
| д) возвращено вкладовъ разнымъ лицамъ (не членамъ кассы) | 28588 87 | 3104 20 | — | 9892 48 | 4446 88 | 46032 43 |
| е) возвращено кассой сиротскихъ денегъ | 61 27 | 4569 98 | — | — | — | 4631 25 |
| ж) возвращено кассой займовъ | 108070 — | — | — | — | — | 108070 — |
| з) выдано за ссуду | 302137 95 | 13009 92 | 1781 — | 88925 70 | 27908 72 | 433763 29 |
| и) „ % по вкладамъ и займамъ | 13172 59 | 372 34 | — | 11470 15 | 11777 88 | 36792 96 |
| і) выдано на удовлетвор. сиротъ | — | — | — | 16652 67 | 4042 10 | 57075 77 |
| к) выдано на содержаніе сиротъ | — | — | — | — | 2507 97 | 2507 97 |
| л) выдано на управленіе кассой и проч. расходы | 16153 68 | 1359 19 | 367 90 | 12824 40 | 3066 87 | 61365 54 |
| Итого | 472806 11 | 22722 63 | 2148 90 | 203773 57 | 146949 73 | 858400 94 |
| Состояло къ 1 января 1902 г. | | | | | | |
| Пассивъ: | | | | | | |
| а) паевыхъ взносов | 113372 6 | — | — | — | — | 113372 6 |
| б) вкладовъ член. кассы | 37723 40 | — | — | 66329 9 | 49047 58 | 153100 7 |
| в) вкладовъ обществъ | — | 93 114 61 | — | — | — | 93914 61 |
| г) вкладовъ по сиротскимъ опекамъ | — | — | — | 407223 96 | 289599 57 | 696823 53 |
| д) вкладовъ разн. лицъ (не членовъ кассы) | 17683 58 | 6055 38 | — | 103153 21 | 17749 49 | 144641 66 |
| е) волостн. и обществ. денегъ | 4200 — | — | — | 171219 68 | — | 175419 68 |
| ж) сиротскихъ денегъ | 2553 46 | 47704 37 | — | — | — | 50257 83 |
| з) запаснаго капитала | 12278 69 | 25952 — | 26673 54 | 88482 91 | 22596 21 | 175983 35 |
| и) займовъ (долг. кассы) | 51622 58 | — | — | — | — | 51622 58 |
| і) прибыли за 1901 г. | 10491 51 | 6968 82 | 664 96 | 5491 38 | 8966 1 | 32585 98 |
| к) переходящихъ и другихъ суммъ | 5717 4 | 6302 80 | — | 396 59 | — | 12416 43 |
| Итого | 255645 32 | 186897 98 | 27338 50 | 842296 82 | 387959 16 | 1700137 78 |
| Активъ: | | | | | | |
| а) въ ссудахъ | 148486 — | 172534 86 | 26673 54 | 760885 82 | 388650 28 | 1492230 50 |
| б) остатки | 107159 32 | 14363 12 | 661 96 | 81411 — | 4908 88 | 207907 28 |
| Итого | 255645 32 | 186897 98 | 27338 50 | 842296 82 | 387959 16 | 1700137 78 |
| Балансъ | 255645 32 | 186897 98 | 27338 50 | 842296 82 | 387959 16 | 1700137 78 |

Какъ видно изъ этой таблицы, оборотъ всѣхъ 39 сельскихъ бан-
 ковъ за отчетный годъ выразился суммой 1.884.182 р. 8 к. Первое
 мѣсто по суммѣ годового оборота занимають ссудо-сберегательныя
 товарищества, за которыми слѣдуютъ въ убывающемъ порядкѣ: сирот-
 скія ссудо-сберегательныя кассы, нѣмецкія сиротскія кассы, волост-
 ныя ссудо-сберегательно-вспомогательныя кассы и, наконецъ, волост-
 ныя вспомогательныя кассы.

| | Общій оборотъ кассъ въ 1901 г. | Число кассъ. | Средній оборотъ одной. |
|---|-----------------------------------|-----------------|---------------------------|
| Ссудо-сберегательныя товари- щества | 970.233 р. 91 к. | 9 | 107.803 р. 49 к. |
| Сиротскія ссудо-сберегательныя кассы | 496.329 „ 66 „ | 8 | 62.041 „ 21 „ |
| Нѣмецкія сиротскія кассы | 351.861 „ 06 „ | 8 | 43.982 „ 63 „ |
| Волостныя ссудо-сберегательно- вспомогательныя кассы | 50.251 „ 36 „ | 13 | 3.865 „ 49 „ |
| Волостныя вспомогательныя кассы | 5.506 „ 09 „ | 1 | 5.506 „ 09 „ |

Полезная дѣятельность почтово-телеграфныхъ сберегательныхъ
 кассъ, открытыхъ при 114 почтовыхъ мѣстахъ губерніи, выразилась
 въ отчетномъ году, сравнительно съ предшествовавшимъ, слѣдующими
 данными:

| | 1901 г. | | 1900 г. | |
|------------------------|-------------|--------------------|-------------|-------------------|
| | Количество. | Сумма. | Количество. | Сумма. |
| Первоначальные взносы | 20.809 | 1.238.358 р. 75 к. | 21.695 | 1.114.992 р. — к. |
| Дополнительные „ | 83.336 | 2.162.253 „ 75 „ | 77.806 | 1.956.300 „ 25 „ |
| Всего поступ. взносовъ | 104.145 | 3.400.612 „ 50 „ | 99.501 | 3.071.292 „ 25 „ |
| Выдано „ | 29.936 | 1.022.212 „ 02 „ | 24.953 | 875.682 „ 33 „ |

II. Подати и повинности.

а) Окладные сборы.

На основаніи свѣдѣній Херсонской казенной палаты, усцѣшность
 взысканія въ отчетномъ году окладныхъ сборовъ въ губерніи, вклю-
 чая г.г. Одессу и Николаевъ, представляется въ слѣдующемъ видѣ:

*I. Оброчная и подушная подати съ крестьянскихъ сословій и налогъ съ
 недвижимыхъ имуществъ въ городахъ и посадахъ:*

Къ 1 января 1901 года
 оставалось въ недоимкѣ 115.659 р. 37 к.

Въ теченіе 1901 года
 исчислено къ поступленію
 Оклада 1901 года 717.969 р. 89 к.

Къ нимъ причислено:
 Недоимокъ 9.796 р. 38 к.

Изъ этого числа исключено:
 Недоимокъ 352 р. 24 к.

Оклада 447 р. 57 к.

Итого въ 1901 г. подлежало взысканію:
 Недоимокъ 125.103 р. 51 к.

Оклада 717.522 р. 32 к.

Всего 842.625 р. 83 к.

Взыскано-же въ 1901 году:
 Недоимокъ 79.054 р. 46 к.

Оклада 625.224 р. 27 к.

Итого 704.278 р. 73 к.

Кромѣ того поступило въ
 счетъ платежей будущихъ
 лѣтъ 39 р. 91 к.

Затѣмъ осталось въ недоимкѣ на 1902 годъ. 138.347 р. 10 к.

Больше суммы недоимокъ,
 оставшихся на 1901 г., на 22.687 р. 73 к.

**Оброчная и подушная
 подати и налогъ съ
 недвижимыхъ иму-
 ществъ.**

Показанная выше сумма недоимокъ на 1902 годъ распределяется такъ:

| | |
|--|------------------|
| На крестьянахъ всѣхъ наименованій | 26.459 р. 52 к. |
| Налога съ недвижимыхъ имуществъ въ городахъ и посадахъ и пени за несвоевременный платежъ онаго | 111.887 р. 58 к. |
| Въ томъ числѣ по городамъ: | |
| Одессѣ | 4.316 р. 91 к. |
| Херсону | 9.166 р. 95 к. |
| Николаеву | 2.930 р. 08 к. |
| Елисаветграду | 735 р. 97 к. |

Выкупные платежи.

II. Выкупные платежи и особые взносы съ крестьянъ собственниковъ, бывшихъ помѣщичьихъ и бывшихъ государственныхъ крестьянъ:

А) Выкупные платежи:

| | |
|--|---------------------------|
| Къ 1 января 1901 года оставалось недоимокъ | 1.630.563 р. 54 к. |
| Въ 1901 году исчислено къ поступленію: | |
| Оклада 1901 года | 1.812.363 р. 17 к. |
| Къ нимъ причислено: | |
| Недоимокъ | 139.059 р. 55 к. |
| Оклада | 249 р. 03 к. |
| Исключено: | |
| Недоимокъ | 112.516 р. 16 к. |
| Оклада | 56.028 р. 03 к. |
| Всего слѣдовало ко взысканію въ 1901 году: | |
| Недоимокъ | 1.657.106 р. 93 к. |
| Оклада | 1.756.574 р. 17 к. |
| Итого | 3.413.681 р. 10 к. |
| Въ 1901 году взыскано: | |
| Недоимокъ | 605.232 р. 01 к. |
| Оклада | 1.356.896 р. 40 к. |
| Итого | 1.962.128 р. 41 к. |

Кромѣ того поступило въ счетъ платежей будущихъ лѣтъ 56.734 р. 05 к.
Затѣмъ осталось къ 1-му января 1902 года въ недоимкѣ 1.451.552 р. 69 к.

Меньше суммы недоимокъ, оставшихся къ 1901 г., на 179.010 р. 85 к.

Особые взносы съ крестьянъ.

Б) Особые взносы:

Поступило въ 1901 году отъ крестьянъ, бывшихъ помѣщичьихъ и бывшихъ государственныхъ, разныхъ наименованій 35.216 р. 46 к.

Государственный поземельный налогъ.

III. Государственный поземельный налогъ и сборъ съ сврехъ земледѣльцевъ.

| | |
|--|-------------------------|
| Къ 1 января 1901 г. оставалось недоимокъ | 89.792 р. 81 к. |
| Въ 1901 году исчислено къ поступленію: | |
| Оклада | 226.736 р. 45 к. |
| Къ нимъ причислено: | |
| Недоимокъ и пени | 5.802 р. 48 к. |
| Оклада | 148 р. 61 к. |
| Исключено: | |
| Недоимокъ | 1.500 р. 48 к. |
| Оклада | 2.319 р. 88 к. |
| Всего слѣдовало ко взысканію: | |
| Недоимокъ | 94.094 р. 81 к. |
| Оклада | 224.565 р. 48 к. |
| Итого | 318.660 р. 29 к. |
| Взыскано въ 1901 году: | |
| Недоимокъ | 57.731 р. 11 к. |
| Оклада | 175.928 р. 44 к. |
| Итого | 233.659 р. 55 к. |

Кромѣ того поступило въ счетъ платежей будущихъ лѣтъ 2.290 р. 56 к.

Затѣмъ остается на 1 января 1902 года въ недоимкѣ 85.000 р. 74 к.

Въ томъ числѣ по г. Одессѣ 453 руб. 30 к. и разсроченныхъ и отсроченныхъ 775 р. 50 к., всего 1.228 р. 80 к.

Меньше суммы недоимокъ, оставшихся къ 1901 году, на 4.792 р. 07 к.

IV. Государственный квартирный налогъ.

Государственный квартирный налогъ.

Къ 1 января 1901 г. оставалось въ недоимкѣ 72.976 р. 97 к.

Въ теченіе 1901 г. исчислено къ поступленію:

Оклада 219.852 р. — к.

Къ нимъ причислено:

Недоимокъ и пени 7.422 р. 60 к.

Оклада 77 р. — к.

Исключено:

Недоимокъ и пени 1.606 р. 89 к.

Оклада 1.478 р. 92 к.

Всего слѣдовало ко взысканію въ 1901 году:

Недоимокъ 78.792 р. 68 к.

Оклада 218.450 р. 08 к.

Итого 297.242 р. 76 к.

Взыскано:

Недоимокъ 18.275 р. 05 к.

Оклада 194.048 р. 26 к.

Итого 212.323 р. 31 к.

Кромѣ того поступило сверхъ оклада 439 р. 64 к.

Затѣмъ оставалось въ недоимкѣ къ 1 января 1902 г. 84.919 р. 45 к.

Больше суммы недоимокъ, оставшихся къ 1901 г., на 11.942 р. 48 к.

Въ томъ числѣ по городамъ:

Одессѣ 70.224 р. 73 к.

Николаеву 3.995 р. 80 к.

Херсону 2.258 р. 82 к.

Елисаветграду 666 р. 48 к.

А всего недоимокъ по окладнымъ сборамъ къ 1 января 1902 года состояло 1.759.819 р. 98 к.

Сумма недоимокъ на 1 января 1902 и 1901 гг.

Къ 1-же января 1901 г. оставалось недоимокъ 1.908.992 р. 69 к.

Слѣдовательно, сумма недоимокъ на 1902 годъ представляется менѣе такой-же суммы предшествовавшаго года на 149.172 р. 71 к.

б) Земскіе расходы и сборы.

По уѣзднымъ и губернской земскимъ смѣтамъ на 1901 годъ, утвержденнымъ установленнымъ порядкомъ, ассигновано на земскія потребности:

Смѣтное распределеніе расходовъ по уѣздамъ.

По уѣзднымъ смѣтамъ:

Уѣзда Херсонскаго 858.922 р. — к.

„ Одесскаго 351.727 р. 66 к.

„ Тираспольскаго 197.995 р. 54 к.

„ Анапьевскаго 450.053 р. 74 к.

„ Елисаветградскаго 467.954 р. 40 к.

„ Александрійскаго 357.919 р. 46 к.

Итого 2.284.572 р. 80 к.

По губернской смѣтѣ 2.025.057 р. 81 к.

Всего 4.309.630 р. 61 к.

**Назначеніе рас-
ходовъ.**

Ассигнованія назначены на слѣдующіе предметы:

| | По уѣзднымъ смѣтамъ. | | По губер- нской смѣтѣ | | И Т О Г О . | |
|--|-------------------------|-----------|--------------------------|-----------|----------------|-----------|
| | РУБЛИ. | К. | РУБЛИ. | К. | РУБЛИ. | К. |
| На участіе въ расходахъ Правитель- ственныхъ учрежденій | 259001 | 05 | 1299 | 50 | 260300 | 55 |
| „ содержаніе земскаго управленія | 235276 | — | 161899 | 50 | 397175 | 50 |
| „ устройство и содержаніе мѣстъ заключенія | 55155 | 08 | — | — | 55155 | 08 |
| „ дорожную повинность | 185488 | 06 | 380521 | 17 | 566009 | 23 |
| „ народное образованіе | 529843 | 51 | 135306 | 07 | 665149 | 61 |
| „ ветеринарную часть | 26097 | — | 213462 | 28 | 239559 | 28 |
| „ расходы по содѣйствию экономи- ческому благосостоянію | 38248 | — | 39554 | — | 77802 | — |
| „ общественное призрѣніе | 11825 | 15 | 163956 | 63 | 175781 | 78 |
| „ медицинскую часть | 692452 | 30 | 627411 | 07 | 1319863 | 37 |
| „ уплату долговъ | 89116 | 70 | 226569 | 94 | 315686 | 64 |
| „ разные расходы | 32944 | 18 | 4133 | 38 | 37077 | 56 |
| „ отчисленіе на образованіе капи- ловъ | 78008 | 77 | 51944 | 27 | 129953 | 04 |
| „ отчисленіе на образованіе запас- ной суммы | 51116 | 97 | 19000 | — | 70116 | 97 |
| Итого | 2284572 | 80 | 2025057 | 81 | 4309630 | 61 |

**Дѣйствительные рас-
ходы земствъ.**

Израсходовано за счетъ смѣты отчетнаго года:

| | Уѣздныхъ земствъ. | | Губернскаго земства. | | И Т О Г О . | |
|---|----------------------|-------------------------|-------------------------|-------------------------|----------------|-------------------|
| | РУБЛИ. | К. | РУБЛИ. | К. | РУБЛИ. | К. |
| На участіе въ расходахъ Прави- тельственныхъ учрежденій. | 243074 | 67 | 1587 | 77 | 244662 | 44 |
| „ содержаніе земскаго упра- вленія | 240458 | 35 | 151458 | 47 | 391916 | 82 |
| „ устройство и содержаніе мѣстъ заключенія | 47831 | 97 ^{1/2} | — | — | 47831 | 97 ^{1/2} |
| „ дорожную повинность | 64453 | 82 | 347699 | 86 | 412153 | 68 |
| „ народное образованіе | 507407 | 75 | 101010 | 65 | 608418 | 40 |
| „ ветеринарную часть | 25573 | 34 | 114438 | 64 | 140011 | 98 |
| „ расходы по содѣйствию эконо- мическому благосостоян. | 40235 | 06 | 24721 | 70 | 64956 | 76 |
| „ общественное призрѣніе | 13025 | 93 ^{1/2} | 149978 | 62 | 163004 | 55 ^{1/2} |
| „ медицинскую часть | 773085 | 98 | 601028 | 85 ^{1/2} | 1374114 | 83 ^{1/2} |
| „ уплату долговъ | 446639 | 98 | 122336 | 70 | 568976 | 68 |
| „ разные расходы | 33825 | 30 | 6392 | 48 | 40217 | 78 |
| „ отчисленіе на образованіе капиталовъ | 65341 | 23 | 51944 | 27 | 117285 | 50 |
| „ отчисленіе на образованіе запасной суммы | 59682 | 02 | 5255 | 75 | 64937 | 77 |
| Итого | 2560635 | 41^{1/2} | 1677853 | 76^{1/2} | 4238489 | 18 |
| Кромѣ этого израсходовано: | | | | | | |
| а) за счетъ смѣты предыду- щихъ годовъ | 14458 | 58 | 69418 | 88 | 83877 | 46 |
| и б) за счетъ смѣты 1902 г. | 14220 | 34 | 48321 | 28 | 62541 | 62 |
| Итого | 28678 | 92 | 117740 | 16 | 146419 | 08 |
| Всего | 2589314 | 33^{1/2} | 1795542 | 92^{1/2} | 4384908 | 26 |

По раскладкамъ земскихъ сборовъ, утвержденнымъ земскими собраниями, за причисленіями и исключеніями ожидалось къ поступленію и осталось въ недоимкѣ на 1 января 1902 года.

Размѣры поступленій земскихъ сборовъ.

| | Ожидалось къ поступленію, за причисленіями и исключеніями. | | Поступило въ 1901 г. | | Осталось на 1-е января 1902 года. | |
|--|--|-------------------------|----------------------|-------------------------|-----------------------------------|-------------------------|
| | рубли. | коп. | рубли. | коп. | рубли. | коп. |
| 1) Съ земель и недвижимыхъ имуществъ въ городахъ и уѣздахъ: | | | | | | |
| Уѣздныхъ сборовъ | 2557891 | 30 ^{1/2} | 1481091 | 07 | 1076800 | 23 ^{1/2} |
| Губернскаго сбора | 2165866 | 21 | 1439059 | 77 | 726806 | 44 |
| 2) Съ торговыхъ документовъ: | | | | | | |
| Уѣздныхъ сборовъ | 79153 | 52 | 79153 | 52 | — | — |
| Губернскаго сбора | 107436 | 81 | 107436 | 81 | — | — |
| и 3) разныхъ доходовъ и пени за несвоевременную уплату земскихъ сборовъ: | | | | | | |
| Уѣздныхъ сборовъ | 1101115 | 80 | 788700 | 97 | 312414 | 83 |
| Губернскаго сбора | 311947 | 02 ^{3/4} | 307723 | 02 ^{3/4} | 4224 | — |
| Всего | 6323410 | 67^{1/4} | 4203165 | 16^{3/4} | 2120245 | 50^{1/2} |
| Въ отдѣльности: | | | | | | |
| Уѣздныхъ сборовъ | 3738160 | 62 ^{1/2} | 2348945 | 56 | 1389215 | 06 ^{1/2} |
| Губернскаго сбора | 2585250 | 04 ^{3/4} | 1854219 | 60 ^{3/4} | 731030 | 44 |
| Балансъ | 6323410 | 67^{1/4} | 4203165 | 16^{3/4} | 2120245 | 50^{1/2} |

Кромѣ этого по кассѣ губернской управы поступило сверхсметныхъ доходовъ губернскаго земскаго сбора 22.325 р. 64 к.

О результатѣ поступления окладныхъ губернскаго и уѣздныхъ земскихъ сборовъ въ концѣ сей книги прилагаются двѣ вѣдомости съ показаніемъ въ процентномъ отношеніи поступления и недоимки.

Въ отчетномъ году поступленіе окладныхъ губернскихъ и уѣздныхъ земскихъ сборовъ было слабое вслѣдствіе неурожаевъ двухъ предшествующихъ лѣтъ. За неполученіемъ отъ плательщиковъ полностью окладныхъ сборовъ, губернская и уѣздная земскія управы для выполненія сметныхъ расходовъ прибѣгали къ займамъ.

Долговъ Государственному Банку и спеціальнымъ капиталамъ на 1 января 1902 года состоить:

Долги земства.

1) На губернскія потребности 2.170.201 р. 68 к.

Губернскій земскій сборъ имѣеть долговъ:

На уѣздныхъ земствахъ:

| | |
|---|------------------|
| Херсонскомъ | 144.399 р. 80 к. |
| Елисаветградскомъ | 15 р. 81 к. |
| Ананьевскомъ | 20.000 р. — к. |
| Александрійскомъ | 75.321 р. — к. |
| Одесскомъ | 252 р. 38 к. |
| Тираспольскомъ | 16 р. — к. |
| Одесскомъ городскомъ общественномъ управленіи | 10 р. — к. |

На спеціальныхъ капиталахъ:

| | |
|--|-------------------------|
| На сборъ на застрахованіе скота и лошадей отъ падежа | 37.039 р. 93 к. |
| На сборъ на истребленіе вредныхъ насѣкомыхъ | 245.100 р. — к. |
| „ „ „ губернскомъ продовольств. капиталѣ | 126.504 р. 55 к. |
| „ „ „ разныхъ учрежденіяхъ и лицахъ | 5.383 р. 27 к. |
| Итого | 654.042 р. 74 к. |

2) На уѣздныя земскія потребности:

Херсонскаго уѣзда

| | |
|--|------------------|
| Частнымъ лицамъ | 202.770 р. — к. |
| Херсонскому Отдѣленію Государственнаго Банка | 96.561 р. — к. |
| Губернскому Земскому сбору | 144.399 р. 80 к. |
| | <hr/> |
| | 443.730 р. 80 к. |

Одесскаго уѣзда:

| | |
|-----------------------------------|-----------------|
| Спеціальнымъ капиталамъ | 172.601 р. — к. |
| Частнымъ лицамъ | 97.462 р. — к. |
| | <hr/> |
| | 270.063 р. — к. |

Тираспольскаго уѣзда:

| | |
|-----------------------------------|----------------|
| Спеціальнымъ капиталамъ | 25.465 р. — к. |
| | <hr/> |
| | 25.465 р. — к. |

Ананьевскаго уѣзда:

| | |
|--------------------------------------|-----------------|
| Спеціальнымъ капиталамъ | 134.300 р. — к. |
| Губернскому земскому сбору | 20.000 р. — к. |
| | <hr/> |
| | 154.300 р. — к. |

Елисаветградскаго уѣзда:

| | |
|---|-----------------|
| Частнымъ лицамъ | 100.000 р. — к. |
| Губернскому земству | 50.000 р. — к. |
| Собственнымъ капиталамъ | 125.510 р. — к. |
| Елисаветградскому Отдѣленію Государственнаго Банка | 99.900 р. — к. |
| | <hr/> |
| | 375.410 р. — к. |

Александрійскаго уѣзда:

| | |
|---|-----------------|
| Частнымъ лицамъ | 68.773 р. — к. |
| Кременчугскому Отдѣленію Государственнаго Банка | 70.000 р. — к. |
| Собственнымъ капиталамъ | 46.082 р. — к. |
| Губернскому земству | 85.000 р. — к. |
| | <hr/> |
| | 269.855 р. — к. |

Размѣры капиталовъ На 1 января 1902 года состояло капиталовъ:
губернскаго земства Херсонскаго губернскаго земства:
на 1 января 1902 г.

| | |
|--------------------------------|--|
| Наличными деньгами | 738.761 р. 70 к. |
| Процентными бумагами | 2.626.930 р. — к. |
| Въ ссудахъ и долгахъ | 1.461.650 р. 41 ¹ / ₄ к. |
| | <hr/> |
| | 4.827.342 р. 11 ¹ / ₄ к. |

Движеніе капиталовъ: На истребленіе вредныхъ животныхъ (кромѣ
овражковаго овражковъ) и насѣкомыхъ на 1 января 1901 года
состояло недоимки за причисленіями и исключе-
ніями

| | |
|---|---|
| | 23.107 р. 55 ³ / ₄ к. |
| Въ 1901 году поступило недоимки и оклада | 48.727 р. 72 к. |
| Осталось на 1 января 1902 года въ недоимкѣ. | 21.547 р. 85 ³ / ₄ к. |
| Кромѣ того, въ 1901* г. поступило пени за не- своевременный взносъ этого сбора | 1.805 р. 69 к. |

и страхового.

| | |
|--|--|
| Страхового сбора обязательнаго страхованія отъ огня строеній на 1 января 1901 г. состояло въ недо- имкѣ, за причисленіями и исключеніями | 173.829 р. 63 ¹ / ₄ к. |
| Опредѣлено оклада по смѣтѣ на 1901 г. | 144.513 р. 92 к. |
| | <hr/> |
| | 318.343 р. 55 ¹ / ₄ к. |

За причисленіями и исключеніями въ 1901 г.
ожидалось къ поступленію

| | |
|--|--|
| | 318.914 р. 37 ¹ / ₄ к. |
|--|--|

Въ то число въ 1901 году поступило недо-
имки и оклада

| | |
|--|------------------|
| | 126.562 р. 98 к. |
|--|------------------|

Затѣмъ на 1 января 1902 года осталось въ
недоимкѣ

| | |
|--|--|
| | 192.351 р. 39 ¹ / ₄ к. |
|--|--|

в) Городскіе доходы и расходы.

Доходы городовъ губерніи (за исключеніемъ Одессы и Николаева) простирались въ отчетномъ году до 1.579.623 р. 88½ к.

Доходы.

Расходы городовъ выразились суммой въ 1.533.836 р. 43 к.

Расходы.

Нижеслѣдующая таблица представляетъ доходы и расходы по каждому городу, какъ за отчетный, такъ и предшествовавшій годы, въ тысячахъ рублей:

| | Доходы. | | Расходы. | |
|--------------------------------|---------|---------|----------|---------|
| | 1901 г. | 1900 г. | 1901 г. | 1900 г. |
| Херсонъ | 374.4 | 335.5 | 399.5 | 357.3 |
| Бериславъ | 31.5 | 35.8 | 31.5 | 35.8 |
| Маяки | 19.0 | 19.5 | 18.2 | 14.2 |
| Овидіополь | 66.3 | 47.8 | 25.7 | 24.5 |
| Очаковъ | 59.4 | 56.3 | 54.2 | 48.3 |
| Тирасполь | 215.5 | 210.1 | 218.1 | 203.1 |
| Григоріополь | 39.9 | 27.7 | 39.7 | 30.2 |
| Дубоссары | 18.3 | 14.8 | 15.3 | 15.8 |
| Ананьевъ | 101.9 | 60.0 | 90.2 | 62.6 |
| Березовка | 24.4 | 36.7 | 24.5 | 36.1 |
| Елисаветградъ | 339.1 | 480.1 | 319.5 | 453.4 |
| Бобринець | 62.3 | 44.1 | 61.9 | 44.0 |
| Вознесенскъ | 66.8 | 53.1 | 66.2 | 53.8 |
| Ново-Миргородъ | 13.7 | 13.7 | 13.7 | 13.7 |
| Ольвіополь | 26.5 | 20.3 | 29.0 | 21.8 |
| Александрія | 85.3 | 57.7 | 91.0 | 59.9 |
| Ново-Георгіевскъ | 24.0 | 21.2 | 24.0 | 21.2 |
| Новая-Прага (посадъ) | 11.8 | 13.2 | 11.2 | 13.0 |

Сравнительныя данныя по каждому городу.

По отдѣльнымъ статьямъ доходы городовъ за отчетный годъ складываются такъ, въ тысячахъ рублей:

Поступленія доходовъ по отдѣльнымъ статьямъ.

| | | | |
|--|------|--|------|
| Оцѣночный сборъ | 52.0 | Съ извознаго промысла | 5.6 |
| Сборы съ промысловыхъ свидѣтельствъ | 20.1 | Съ лошадей и экипажей частныхъ лицъ | 0.5 |
| Сборъ съ патентовъ на заводы и заведенія для выдѣлки издѣлій изъ спирта и вина, а также на заведенія продажи питей | 17.7 | За совершеціе и засвидѣтельствованіе протеста и предъявленіе ко взысканію разныхъ актовъ | 29.9 |
| Съ заведеній трактирнаго промысла | 18.1 | Прочія пошлыны | 0.6 |

| | | | |
|---|-------|---|-------|
| Городскихъ имуществъ, оброчныхъ статей и капиталовъ | 874.0 | Пособіе городамъ отъ казны на другіе предметы | 3.3 |
| Съ прочихъ городскихъ предпріятій | 3.2 | Пособіе городамъ отъ земства | 12.1 |
| Съ городскихъ водопроводовъ | 43.3 | Отъ городскихъ займовъ | 130.0 |
| Съ городскихъ скотобоенъ | 73.0 | Отъ прибылей городскихъ банковъ | 49.1 |
| Съ подъѣзднаго пути | 9.7 | Изъ спеціальныхъ средствъ | 19.1 |
| Пособіе городамъ отъ казны на возмѣщеніе расходовъ по расквартированію войскъ | 86.4 | Спеціальныя сборы съ домовладѣльцевъ | 5.5 |
| | | Прочія поступления | 126.2 |

Главная статья доходовъ.

Главнымъ источникомъ доходовъ городовъ губерніи служатъ городскія имущества, оброчныя статьи и капиталы. Этихъ доходовъ въ отчетномъ году поступило по всѣмъ городамъ 874.0 т. р.

Распределение расходовъ по статьямъ.

Расходы городовъ на разныя надобности выразились такъ, въ тысячахъ рублей:

| | | | |
|---|-------|--|-------|
| По содержанию правительственныхъ учреждений | 30.1 | Содержаніе городской полиціи | 132.2 |
| Содержаніе городскихъ общественнаго управленія и сиротскаго суда | 227.0 | Содержаніе пожарныхъ командъ | 66.0 |
| Содержаніе городскихъ водопроводовъ | 28.3 | Содержаніе и ремонтъ мостовыхъ, тротуаровъ и набережныхъ | 38.2 |
| Содержаніе городскихъ скотобоенъ | 8.7 | Освѣщеніе города | 28.8 |
| Народное образованіе | 253.9 | Новыя работы по благоустройству города | 42.2 |
| Общественное призрѣніе | 34.4 | Прочіе расходы по благоустройству города | 28.5 |
| Медицинская, ветеринарная и санитарная части | 85.4 | Сооруженіе и покупка зданій и приобрѣтеніе недвижимыхъ имуществъ | 32.7 |
| Содержаніе городскихъ общественныхъ зданій, памятниковъ и др. имуществъ | 55.4 | Уплата налоговъ | 41.8 |
| На наемъ и ремонтъ военныхъ помѣщеній | 73.9 | Уплата долговъ | 214.2 |
| Прочіе расходы | 29.9 | Отчисленіе на образованіе капиталовъ | 7.1 |
| | | Прочихъ расходовъ | 74.8 |

Главные статьи расходовъ.

Изъ приведенныхъ данныхъ видно, что содержаніе учебныхъ заведеній составляетъ главную статью всѣхъ городскихъ расходовъ: въ отчетномъ году по этой статьѣ израсходовано 253.9 тысячи рублей, что составляетъ 16.6% всѣхъ расходовъ; по сравненію съ предшествовавшимъ годамъ, расходъ на нужды народнаго образованія увеличился въ отчетномъ году на 7 тысячъ рублей, почти на 3% прошлогодней суммы. Другой крупной статьѣй городскихъ расходовъ является содержаніе городскихъ управленій и помѣщеній для нихъ: расходъ по этой статьѣ простирался въ отчетномъ году до 227. тысячъ рублей, составляя, такимъ образомъ, 14.8% всей суммы городскихъ расходовъ. Расходъ на этотъ предметъ въ 1900 году былъ равенъ 169.9 тысячъ рублей. Изъ сопоставленія этихъ цифръ видно, что увеличеніе расходовъ въ отчетномъ году на 57.1 тыс. рублей составляетъ 33.6% прошлогодняго расхода.

г) Мірскіе доходы и расходы.

Мірскіе доходы и расходы.

Губернскимъ Статистическимъ Комитетомъ собраны отъ волостныхъ правленій свѣдѣнія о мірскихъ доходахъ и расходахъ, произведенныхъ въ отчетномъ году, какъ волостныхъ, такъ и сельскихъ.

Общая ихъ сумма

Общая сумма мірскихъ доходовъ по Херсонской губерніи въ 1901 году составляла 3.481.276 руб. 83¼ коп., мірскіе-же расходы простирались до 2.377.070 руб. 33 коп. Въ общей суммѣ мірскихъ доходовъ и расходовъ главную часть составляютъ доходы и расходы сельскихъ обществъ, а именно:

| | | | |
|--------------------|---|-------------------|--------------------|
| Сельскихъ обществъ | { | доходы | 2.841.806 р. 84 к. |
| | | расходы | 1.901.101 „ 52¾ „ |
| Волостныя | { | доходы | 639.469 „ 99¼ „ |
| | | расходы | 476.868 „ 80¼ „ |

Сопоставленіе это показываетъ, что доходы сельскихъ обществъ составляютъ 81.6% всѣхъ мірскихъ доходовъ, а расходы—79.9%.

Распределение мировых доходов и расходов по уездам пред- и распределение по ставляется в следующем виде: уездам.

| | Доходы. | | Расходы. | |
|---------------------|-----------|--|--|----|
| Александрійск. уѣз. | всего | 345.244 р. 70 ³ / ₄ к. | 187.099 р. 30 | к. |
| | волостные | 87.107 " 63 ³ / ₄ " | 54.933 " 62 | " |
| | сельские | 258.147 " 07 " | 132.165 " 68 | " |
| Ананьевскій " | всего | 430.561 " 51 ³ / ₄ " | 220.855 " 18 ³ / ₄ " | |
| | волостные | 57.041 " 29 " | 40.989 " 10 ¹ / ₂ " | |
| | сельские | 373.520 " 22 ³ / ₄ " | 179.866 " 8 ¹ / ₄ " | |
| Елисаветград. " | всего | 574.077 " 83 " | 466.506 " 69 ³ / ₄ " | |
| | волостные | 102.169 " 87 ¹ / ₄ " | 97.277 " 08 ¹ / ₄ " | |
| | сельские | 471.907 " 95 ³ / ₄ " | 369.229 " 61 ¹ / ₂ " | |
| Одесскій " | всего | 706.221 " 15 ³ / ₄ " | 500.654 " 96 " | |
| | волостные | 130.396 " 38 ³ / ₄ " | 87.333 " 06 " | |
| | сельские | 575.824 " 77 " | 413.321 " 90 " | |
| Тираспольскій " | всего | 452.903 " 32 ¹ / ₂ " | 299.832 " 57 " | |
| | волостные | 162.871 " 17 " | 98.783 " 37 " | |
| | сельские | 290.032 " 15 ¹ / ₂ " | 201.049 " 20 " | |
| Херсонскій " | всего | 972.268 " 29 ¹ / ₂ " | 703.021 " 61 ¹ / ₂ " | |
| | волостные | 99.883 " 63 ¹ / ₂ " | 97.552 " 56 ¹ / ₂ " | |
| | сельские | 872.384 " 66 " | 605.469 " 05 " | |
| Губернія | всего | 3.481.276 " 83 ¹ / ₄ " | 2.377.970 " 33 " | |
| | волостные | 639.469 " 99 ¹ / ₄ " | 476.868 " 80 ¹ / ₄ " | |
| | сельские | 2.841.806 " 84 " | 1.901.101 " 52 ³ / ₄ " | |

Мирские доходы отчетного года такъ распредѣлялись въ каждомъ уездѣ по статьямъ:

Распределение по статьямъ мировых доходовъ

| | Александрійскій. | | Ананьевскій. | | Елисаветградскій. | | Одесскій. | | Тираспольскій. | | Херсонскій. | | Губернія. | | |
|---|------------------|--------|--------------|--------|-------------------|--------|-----------|--------|----------------|--------|-------------|--------|-----------|---------|------|
| | РУБ. | К. | РУБ. | К. | РУБ. | К. | РУБ. | К. | РУБ. | К. | РУБ. | К. | РУБ. | К. | |
| Недоимки сборовъ по раскладкамъ за предыдущіе годы. | Всего. | 24323 | 79 | 47199 | 86 | 48591 | 5 | 117527 | 44 | 27583 | 68 | 121455 | 37 | 386681 | 20 |
| | Волостные. | 4901 | 11 | 3768 | 57 | 8344 | 50 | 18674 | 93 | 11470 | 81 | 10124 | 86 | 57285 | 40 |
| | Сельские. | 19421 | 87 | 43431 | 29 | 40246 | 74 | 98852 | 51 | 16112 | 87 | 111330 | 50 | 329395 | 0 |
| Сборы по раскладкамъ 1901 г. | Всего. | 257536 | 31 | 267779 | 46 | 307381 | 60 | 391008 | 76 | 280032 | 6 | 589481 | 96 | 2093220 | 17 |
| | Волостные. | 79096 | 72 | 42619 | 10 | 89545 | 5 | 73321 | 39 | 67608 | 83 | 78373 | 1 | 430564 | 56 |
| | Сельские. | 178439 | 59 | 225160 | 54 | 217836 | 5 | 317687 | 37 | 212423 | 3 | 511108 | 81 | 1662 | 55 |
| Сборы на пастьбу скота. | Всего. | 16190 | — | 73375 | 14 | 36760 | 16 | 62293 | 26 | 38646 | 64 | 38400 | 42 | 265666 | 45 |
| | Волостные. | — | — | 5672 | 50 | 1142 | — | 7264 | 91 | 1300 | — | — | — | 15379 | 41 |
| | Сельские. | 16190 | 83 | 67702 | 64 | 35618 | 16 | 55028 | 35 | 37346 | 64 | 38400 | 42 | 250287 | 4 |
| Доходы отъ оброчныхъ статей. | Всего. | 22442 | 82 | 11959 | 12 | 42330 | 93 | 70336 | 58 | 23996 | 63 | 101950 | 20 | 273016 | 9 |
| | Волостные. | 981 | 28 | 1997 | 83 | 396 | 79 | 24248 | 53 | 9387 | 45 | 6295 | 35 | 43307 | 25 |
| | Сельские. | 21461 | 54 | 9961 | 29 | 41934 | 14 | 46088 | 5 | 14609 | 18 | 95654 | 85 | 229 | 09 |
| Доходы отъ продажи имущества. | Всего. | 1044 | 2 | 155 | — | 101608 | 14 | 581951 | — | 36740 | — | 4825 | 55 | 113819 | 62 |
| | Волостные. | — | — | 60 | — | 270 | — | 433 | 50 | — | — | 261 | 50 | 758 | 70 |
| | Сельские. | 1044 | 2 | 95 | — | 101604 | 44 | 5886 | 1 | 36740 | — | 4564 | 5 | 1 | 3060 |
| Доходы отъ штрафовъ, налагаемыхъ волостными судами. | Всего. | 1936 | 70 | 2704 | 2 | 2109 | 25 | 2072 | 65 | 2233 | 42 | 1628 | 69 | 12684 | 73 |
| | Волостные. | 1917 | 34 | 2704 | 2 | 2095 | 75 | 1995 | 5 | 2173 | 93 | 1622 | 69 | 12508 | 78 |
| | Сельские. | 1936 | — | — | — | 1350 | — | 7760 | — | 5949 | — | 6 | — | 175 | 95 |

| | Александрій-скій. | | Ананьевскій. | | Елисавет-градскій. | | Одесскій. | | Тирасполь-скій. | | Херсонскій. | | Губернія. | | |
|-------------------------------|-------------------|--------|--------------|--------|--------------------|--------|-----------|--------|-----------------|--------|-------------|--------|-----------|---------|-----|
| | РУБ. | К. | РУБ. | К. | РУБ. | К. | РУБ. | К. | РУБ. | К. | РУБ. | К. | РУБ. | К. | |
| Пособіе отъ каз-ны и земства. | Всего. | 17372 | 20 | 7850 | 46 | 191 | 14 | 9242 | 39 | 116 | 28 | 7244 | 92 | 10721 | 39 |
| | Воло-стные. | 107 | — | 100 | — | 113 | 2 | 225 | 38 | 102 | 60 | 42 | 7 | 690 | 39 |
| | Сель-ские. | 17265 | 20 | 7750 | 46 | 78 | 12 | 9017 | 1 | 13 | 68 | 7239 | 53 | 10652 | — |
| Заключеніе зай-мовъ. | Всего. | 17 | 18 | — | — | 4390 | 80 | 19515 | 62 | 710 | 6 | 1008 | 81 | 3472 | 47 |
| | Воло-стные. | 17 | 18 | — | — | 114 | — | 1400 | — | — | — | 730 | 31 | 2261 | 49 |
| | Сель-ские. | — | — | — | — | 4276 | 80 | 18115 | 62 | 710 | 6 | 9359 | 50 | 3246 | 198 |
| Прочіе доходы. | Всего. | 4380 | 85 | 19538 | 45 | 30714 | 74 | 28404 | 93 | 79217 | 15 | 31995 | 35 | 194251 | 48 |
| | Воло-стные. | 86 | 20 | 118 | 96 | 415 | 25 | 2832 | 69 | 70827 | 55 | 2433 | 36 | 76714 | 1 |
| | Сель-ские. | 4294 | 65 | 19419 | 49 | 30299 | 49 | 25572 | 24 | 8389 | 60 | 29561 | 98 | 117537 | 47 |
| Итого. | Всего. | 345244 | 70 | 430561 | 51 | 574077 | 83 | 706221 | 15 | 452903 | 32 | 972268 | 29 | 3481276 | 83 |
| | Воло-стные. | 8107 | 63 | 57041 | 29 | 102169 | 87 | 130396 | 38 | 162871 | 17 | 99883 | 63 | 639469 | 94 |
| | Сель-ские. | 258137 | 7 | 373520 | 22 | 471907 | 95 | 575824 | 77 | 29003 | 15 | 872384 | 66 | 2841806 | 84 |

и расходовъ.

Такія-же данныя относительно расходовъ:

| | | | | | | | | | | | | | | | |
|--|-------------|-------|----|-------|----|-------|----|-------|----|-------|----|--------|----|--------|----|
| Содержаніе лич-наго состава во-лостной и сель-ской админи-страціи и суда. | Всего. | 63703 | 19 | 49078 | 14 | 94190 | 63 | 76790 | 77 | 50946 | 40 | 103949 | 51 | 48658 | 64 |
| | Воло-стные. | 28155 | 20 | 24532 | 41 | 45101 | 50 | 30923 | — | 26833 | 35 | 42427 | 39 | 19797 | 35 |
| | Сель-ские. | 35547 | 99 | 24545 | 73 | 49089 | 13 | 45867 | 77 | 24113 | 5 | 61521 | 62 | 24068 | 29 |
| Канцелярскіе расходы. | Всего. | 6908 | 23 | 6703 | 13 | 10133 | — | 6956 | 92 | 5120 | 43 | 1334 | 16 | 4926 | 38 |
| | Воло-стные. | 4193 | 65 | 3891 | 10 | 6663 | 22 | 3239 | 31 | 2595 | 45 | 6594 | 29 | 27177 | 2 |
| | Сель-ские. | 2714 | 58 | 2612 | 3 | 3769 | 78 | 3717 | 61 | 2524 | 98 | 6747 | 87 | 22086 | 86 |
| Постройка, ре-монтъ и содерж. домовъ волост. и сельск. правлен. инаемъ прислуги. | Всего. | 9970 | 69 | 10805 | 3 | 14201 | 2 | 23346 | 90 | 14258 | 83 | 2519 | 51 | 96101 | 98 |
| | Воло-стные. | 4602 | 26 | 2236 | 97 | 6666 | 45 | 5066 | 27 | 7556 | 63 | 5944 | 73 | 32073 | 31 |
| | Сель-ские. | 5368 | 42 | 8568 | 6 | 7534 | 57 | 18250 | 63 | 6702 | 20 | 17574 | 78 | 64028 | 67 |
| Расходы на со-держаніе разъ-ѣздныхъ и почто-выхъ лошадей. | Всего. | 12309 | 62 | 7655 | 59 | 14732 | 10 | 12803 | 11 | 11979 | 10 | 30040 | 16 | 89519 | 68 |
| | Воло-стные. | 8576 | 40 | 4823 | 29 | 9772 | 40 | 5812 | 90 | 6725 | 50 | 13623 | 33 | 49333 | 82 |
| | Сель-ские. | 3733 | 22 | 2832 | 30 | 4959 | 70 | 6990 | 21 | 5253 | 60 | 16416 | 83 | 40185 | 86 |
| Прочіе расходы по управленію и веденію всякаго рода обществен-ныхъ дѣлъ. | Всего. | 5047 | 69 | 2385 | 33 | 8195 | 50 | 6870 | 34 | 2025 | 74 | 15068 | 47 | 39593 | 8 |
| | Воло-стные. | 649 | 58 | 415 | 46 | 1799 | 29 | 927 | 99 | 526 | 59 | 2340 | 30 | 6659 | 81 |
| | Сель-ские. | 4398 | 11 | 1969 | 87 | 6396 | 21 | 5942 | 35 | 1499 | 15 | 12727 | 57 | 32933 | 26 |
| Расходы по охра-ненію обществен-ной безопасности. | Всего. | 24386 | 19 | 11769 | 9 | 33412 | 18 | 7981 | 41 | 11253 | 63 | 40077 | 65 | 128880 | 15 |
| | Воло-стные. | 4823 | 52 | 2779 | 50 | 15280 | 90 | 986 | 7 | 6534 | 17 | 6524 | 52 | 36928 | 68 |
| | Сель-ские. | 19562 | 67 | 8989 | 59 | 18131 | 28 | 6995 | 34 | 4719 | 46 | 33553 | 13 | 91951 | 47 |
| Расходы на рели-гіозныя надобно-сти. | Всего. | 7118 | 37 | 2548 | 84 | 4686 | 49 | 22958 | 25 | 7927 | 90 | 14801 | 9 | 60040 | 94 |
| | Воло-стные. | 595 | 77 | 73 | 37 | 262 | 94 | 2686 | 15 | 807 | — | 1229 | 46 | 5654 | 69 |
| | Сель-ские. | 6522 | 60 | 2475 | 47 | 4423 | 55 | 20272 | 10 | 7120 | 90 | 13571 | 63 | 54386 | 25 |
| Расходы по на-родному образо-ванію. | Всего. | 7316 | 71 | 8580 | 6 | 11017 | 19 | 48204 | 83 | 29392 | 60 | 50187 | 34 | 154698 | 73 |
| | Воло-стные. | 57 | 68 | — | — | 251 | 84 | 5467 | 48 | 3646 | 17 | 5990 | 81 | 15413 | 98 |
| | Сель-ские. | 7259 | 3 | 8580 | 6 | 10765 | 35 | 42737 | 35 | 25746 | 43 | 44196 | 53 | 139284 | 75 |

| | Александрій-скій. | | Ананьевскій. | | Елисавет-градскій. | | Одесскій. | | Тирасполь-скій. | | Херсонскій. | | Губернія. | | |
|--|-------------------|--------|--------------|--------|--------------------|--------|-----------|--------|-----------------|--------|-------------|--------|-----------|---------|-----|
| | РУБЛИ. | К. | РУБЛИ. | К. | РУБЛИ. | К. | РУБЛИ. | К. | РУБЛИ. | К. | РУБЛИ. | К. | РУБЛИ. | К. | |
| Расходы на медицинскую часть, больницы и осно-прививаніе. | Всего. | 474 | 57 | 20 | 39 | 2527 | 80 | 666 | 45 | 520 | 35 | 4248 | 31 | 8457 | 87 |
| | Воло-стные. | 35 | — | — | — | 1840 | — | 208 | 50 | — | — | 3276 | 53 | 5360 | 3 |
| | Сель-ские. | 439 | 57 | 20 | 39 | 687 | 80 | 457 | 95 | 520 | 35 | 971 | 78 | 3097 | 84 |
| Расходы на хлѣбозапасные мага-зины. | Всего. | 1732 | 36 | 6344 | 68 | 1790 | 70 | 20 | — | 7 | — | 599 | 31 | 10494 | 5 |
| | Воло-стные. | — | — | — | — | 12 | 72 | — | — | — | — | 45 | 33 | 58 | 5 |
| | Сель-ские. | 1732 | 36 | 6344 | 68 | 1777 | 98 | 20 | — | 7 | — | 553 | 98 | 10436 | 1/2 |
| Расходы на по-жарную часть. | Всего. | 853 | 90 | 197 | 94 | 807 | 65 | 5203 | 6 | 15123 | 19 | 3433 | 57 | 2 619 | 31 |
| | Воло-стные. | 16 | 52 | — | — | 32 | 73 | 1030 | 52 | 8140 | 27 | 38 | 23 | 9258 | 27 |
| | Сель-ские. | 837 | 38 | 197 | 94 | 774 | 92 | 4172 | 54 | 6982 | 92 | 3395 | 34 | 16361 | 4 |
| Расходы на бла-готворительность | Всего. | 220 | 462 | 1188 | 27 | 1109 | 41 | 926 | — | 405 | 38 | 2069 | 5 | 7902 | 73 |
| | Воло-стные. | 126 | — | 126 | 25 | 79 | — | — | — | 342 | 38 | 26 | 75 | 700 | 38 |
| | Сель-ские. | 2078 | 62 | 1062 | 2 | 1030 | 41 | 926 | — | 63 | — | 2042 | 30 | 7202 | 35 |
| Расходы на до-роги, мосты и переправы. | Всего. | 4357 | 94 | 132 | 77 | 4457 | 20 | 501 | 53 | 181 | 81 | 4277 | 9 | 13908 | 34 |
| | Воло-стные. | — | — | — | — | — | — | — | — | 14 | 61 | 65 | 35 | 79 | 96 |
| | Сель-ские. | 4357 | 94 | 132 | 77 | 4457 | 20 | 501 | 53 | 167 | 20 | 4211 | 74 | 13828 | 38 |
| Уплата общест-венныхъ долговъ. | Всего. | 2184 | 40 | 6247 | 78 | 15721 | 4 | 77846 | 49 | 8650 | 25 | 15295 | 1 | 125944 | 95 |
| | Воло-стные. | 218 | 70 | 125 | — | 1900 | 31 | 4013 | 57 | 69 | 12 | 3070 | 29 | 9396 | 99 |
| | Сель-ские. | 1965 | 70 | 6122 | 78 | 13820 | 73 | 73832 | 92 | 8681 | 11 | 12224 | 72 | 116547 | 96 |
| Сельско-хозяйст-венные расходы. | Всего. | 22980 | 48 | 64851 | 80 | 176896 | 54 | 51139 | 84 | 39330 | 32 | 75954 | 12 | 431153 | 11 |
| | Воло-стные. | 812 | 88 | 53 | 84 | 1057 | 74 | 662 | 75 | 3871 | 75 | 1395 | 24 | 7854 | 20 |
| | Сель-ские. | 22167 | 60 | 64797 | 96 | 175838 | 80 | 50477 | 9 | 35458 | 57 | 74558 | 88 | 423298 | 91 |
| Внесено на упла-ту казен., земск. и другихъ пла-тежей изъ дохода отъ оброчныхъ статей. | Всего. | 629 | 26 | 35278 | 57 | 41433 | 61 | 93789 | 70 | 35457 | 93 | 207067 | 53 | 413656 | 60 |
| | Воло-стные. | 42 | 83 | 3 | — | — | — | 18287 | 46 | 3553 | 49 | — | — | 21886 | 78 |
| | Сель-ские. | 586 | 43 | 35275 | 57 | 41433 | 61 | 75502 | 24 | 31904 | 44 | 207067 | 53 | 391769 | 82 |
| Присужденія съ обществъ въз-сканія. | Всего. | 1121 | 84 | 424 | 21 | 2481 | 48 | 6850 | 56 | 1400 | — | 2413 | 26 | 14691 | 35 |
| | Воло-стные. | 14 | — | 50 | — | — | — | 14 | 25 | — | — | 6 | 32 | 84 | 57 |
| | Сель-ские. | 1107 | 84 | 374 | 21 | 2481 | 48 | 6836 | 31 | 1400 | — | 2406 | 94 | 14606 | 78 |
| Прочіе расходы. | Всего. | 13799 | 22 | 6844 | 29 | 28413 | 13 | 57298 | 78 | 65851 | 73 | 96678 | 46 | 268885 | 63 |
| | Воло-стные. | 2013 | 62 | 1879 | 65 | 6556 | 4 | 8006 | 84 | 27566 | 89 | 4952 | 59 | 50975 | 64 |
| | Сель-ские. | 11785 | 60 | 4964 | 64 | 21857 | 9 | 49291 | 94 | 38284 | 84 | 91725 | 86 | 217909 | 99 |
| Итого. | Всего. | 187099 | 30 | 220855 | 18 | 466506 | 6 | 500654 | 96 | 299832 | 57 | 703021 | 61 | 2377970 | 33 |
| | Воло-стные. | 54933 | 62 | 40939 | 10 | 97277 | 8 | 87333 | 6 | 98783 | 37 | 97552 | 56 | 476868 | 80 |
| | Сель-ские. | 132165 | 68 | 179866 | 8 | 369229 | 61 | 413321 | 90 | 201049 | 20 | 605469 | 5 | 1901101 | 52 |

д) Акцизные сборы.

- Склады и мѣста раз-
дробительной про-
дажи питей.** Для надобности продажи питей въ губерніи устроены 10 казен-
ныхъ очистныхъ складовъ, а для раздробительной продажи вина от-
крыты были въ отчетномъ году 668 казенныхъ винныхъ лавокъ, а
также разрѣшена продажа спиртныхъ напитковъ въ 1.509 мѣстахъ
частнаго промысла.
- Общая сумма акциз-
ныхъ сборовъ.** Всѣхъ акцизныхъ сборовъ по губерніи, безъ г.г. Одессы и Нико-
лаева, въ отчетномъ году поступило 3.990.208 р. 74 к.
Въ отдѣльности питейнаго дохода поступило 3.745.151 р. 56 к. и
табачнаго 245.057 р. 18 к.
- Размѣры потребленія
водки.** Ожидаемый оборотъ всѣхъ складовъ намѣченъ былъ по операцион-
ному плану въ 2.296.250 вед., дѣйствительный же оборотъ ихъ за от-
четное время выражается въ слѣдующихъ цифрахъ: приготовлено питей
2.033.629 вед., привезено изъ другихъ губерній 974.093 вед., из-
раховано на мѣстное потребленіе 1.749.082 ведра.

При сравненіи приведенныхъ оборотовъ спирта въ отчетномъ году
съ такими же оборотами въ 1900 году, замѣчается незначительное уве-
личеніе мѣстнаго потребленія—всего на 47.711 вед. Это явленіе, рав-
но какъ и фактъ сокращенія числа заведеній частнаго промысла съ
продажей спиртныхъ напитковъ на 161 мѣсто, находитъ себѣ объ-
ясненіе въ томъ стѣсненномъ матеріальномъ положеніи, въ которомъ
находилось населеніе Херсонской губерніи, пережившее сряду два
неурожайныхъ года 1899 и 1900. Это объясненіе пріобрѣтаетъ тѣмъ
большую силу, что замѣчаемое незначительное увеличеніе потребле-
нія вина населеніемъ губерніи приходится исключительно на послѣд-
ніе три мѣсяца 1901 года, когда окончательно опредѣлились хорошіе
результаты урожая этого года.

Количество выкуренаго въ отчетномъ году спирта - 1.183.845 ве-
деръ, на 120.830 вед. меньше прошлогодней выкурки.

Принимая стоимость ведра водки въ 7.6 рубля, найдемъ, что на-
селеніемъ губерніи въ отчетномъ году уплачено за 1.749.082 ведра
13.293.023 рубля.

Для сравненія приводятся цифровыя данныя о количествѣ по-
требленной населеніемъ водки и расходъ на нее за послѣднее деся-
тилѣтіе.

| | Потреблено водки. | Расходъ на водку. |
|-----------|-------------------|-------------------|
| 1892 годъ | 1.664.396 ведеръ | 8.321.980 рублей |
| 1893 " | 1.870.499 " | 9.352.495 " |
| 1894 " | 2.366.901 " | 11.834.505 " |
| 1895 " | 2.221.402 " | 11.107.010 " |
| 1896 " | 1.803.118 " | 12.621.823 " |
| 1897 " | 1.793.874 " | 12.557.118 " |
| 1898 " | 2.218.770 " | 15.531.390 " |
| 1899 " | 2.077.103 " | 14.539.721 " |
| 1900 " | 1.701.311 " | 12.929.964 " |
| 1901 " | 1.749.082 " | 13.293.023 " |

е) *Натуральныя повинности.***Дорожная повин-
ность.**

Дѣйствительная стоимость отбытой въ отчетномъ году натураль-
ной дорожной повинности составляла 23.843 р. 51 к., получено же
населеніемъ въ вознагражденіе за ея исполненіе 1.152 р. 20 к. Всего
въ губерніи исправлено гатей, плотинъ, мостовъ, проселочныхъ, почто-
выхъ, военныхъ и транзитныхъ трактовъ на протяженіи 2.183.42 версты.
На это было употреблено 26.853 дня пѣшаго рабочаго и 12.380
дней коннаго и 10 плуговъ. По уѣздамъ исполненіе дорожной повин-
ности представляется въ такомъ видѣ. Въ Александрійскомъ уѣздѣ
повинность отбывали 99 поселеній въ 24 волостяхъ. Повинность отбы-
валась по наряду въ очередь и по найму. Исправлено гатей, мостовъ,
плотинъ и дорогъ проселочныхъ, транзитныхъ и почтовыхъ на протя-
женіи 749¹/₇ версты. Употреблено на работу 5.824 дня пѣшаго рабоча-
го и 1.314 дней коннаго. Дѣйствительная стоимость отбытой повин-

ности составляет 4.241 р. 2 к.; вознаграждения же получено населением 147 р. Въ Елисаветградскомъ уѣздѣ повинность отбывали 35 волостей. Повинность отбывали натурой по наряду и по найму. Исправлено дорогъ 658¹/₁₀ версты, плотинъ и гатей 65, мостовъ 43, и переправъ 1, каменныхъ переѣздовъ одинъ. Употреблено на работы 7.896 дней пѣшаго рабочаго и 2.736 дней коннаго, Дѣйствительная стоимость отбытой повинности составляет 7.857 р. 48 к. Вознаграждения же получено населениемъ 15 р. 70 к. Въ Ананьевскомъ уѣздѣ повинность отбывали 47 поселеній въ 12 волостяхъ. Повинность отбывалась натурой по наряду, съ соблюденіемъ очереди между домохозяевами. Исправлено дорогъ 246³/₄ версты, а также мостовъ 9, плотинъ 5, гатей 8. Употреблено на работы 2.752 дня пѣшаго рабочаго и 1.541 день коннаго рабочаго. Дѣйствительная стоимость отбытой повинности составляет 1.220 р. 80 к.; безъ вознагражденія. Въ Тираспольскомъ уѣздѣ повинность отбывали 65 поселеній въ 14 волостяхъ. Повинность отбывалась по наряду. Исправлено дорогъ 220¹/₈ версты, а также 3 моста, 5 плотинъ и гатей. Употреблено на работы 2.843 дня пѣшаго рабочаго и 1.320—коннаго и 10 плуговъ. Дѣйствительная стоимость отбытой повинности составляет 1.278 р. 10 к.—безъ вознагражденія. Въ Одесскомъ уѣздѣ повинность отбывали 29 поселеній въ 14 волостяхъ. Повинность отбывалась по наряду въ очередномъ порядкѣ и по найму. Исправлено дорогъ на протяженіи 97¹/₈ версты, а также гатей 3, плотинъ 4, мостовъ 4. Употреблено населеніемъ на работы 2.437 дней пѣшаго рабочаго и 3.836—коннаго. Дѣйствительная стоимость отбытой повинности составляет 3.840 р. 30 к.,—безъ вознагражденія. Въ Херсонскомъ уѣздѣ повинность отбывали 61 поселеніе въ 18 волостяхъ, 3 еврейскихъ колоніи и 1 посадъ. Повинность отбывалась натурой по наряду и по найму. Исправлено дорогъ на протяженіи 212¹/₇ версты, а также мостовъ 5, плотинъ 7, гатей 14 и дамбъ 1. Употреблено на работы 5.136 дней пѣшаго рабочаго и 2.845 коннаго. Дѣйствительная стоимость отбытой повинности составляет 5.405 р. 81 к., вознагражденія же получено населеніемъ отъ уѣзднаго земства и отъ сельскихъ обществъ 989 руб. 50 коп.

Подводная повинность въ губерніи исполняется обывателями натурой, за денежное вознагражденіе; для разъѣздовъ же должностныхъ лицъ и пересылки корреспонденціи въ уѣздахъ содержатся земскіе почтовые пункты.

Въ исполненіе повинности въ теченіе года отпущено обывательскихъ подводъ:

Подводная повинность.

| По уѣздамъ: | За прогоны. | За контр-марки. | Безъ прогоновъ. | Всего. |
|-----------------------------|-------------|-----------------|-----------------|--------|
| Херсонскому | 927 | 290 | 1200 | 2417 |
| Александрійскому | 112 | 63 | 47 | 222 |
| Ананьевскому | 102 | 589 | 44 | 735 |
| Елисаветградскому | 257 | 356 | 193 | 806 |
| Одесскому | 1313 | 3034 | 789 | 5136 |
| Тираспольскому | 135 | 1951 | 246 | 2332 |
| Итого | 2846 | 6283 | 2519 | 11648 |

Исполненіе подводной повинности распредѣлялось по губерніи слѣдующимъ образомъ. Въ Александрійскомъ уѣздѣ повинность отбывали 8 волостей и одинъ городъ. Повинность отбывалась по наряду и по найму изъ мірскихъ суммъ. Въ Елисаветградскомъ уѣздѣ повинность отбывали 16 волостей и 3 города. Она отбывалась натурой по наряду и по найму отъ обществъ. Въ Ананьевскомъ уѣздѣ повин-

ность отбывалась въ 9 волостяхъ и 2 городахъ. Она отбывалась по наряду, съ соблюденіемъ очереди. Въ Тираспольскомъ уѣздѣ повинность отбывалась 66 поселеніями въ 12 волостяхъ и 3 городами. Она отбывалась по наряду. Въ Одесскомъ уѣздѣ повинность отбывалась 150 поселеніями въ 32 волостяхъ и 3 городами. Она отбывалась натурой по наряду сельскихъ властей въ очередномъ порядкѣ и по найму. Въ г. Очаковѣ имѣются почты казенная и земская. Для войсковыхъ тяжестей нанимаются городскимъ управленіемъ подводы по 1 руб. до с. Анчекрака. Въ Херсонскомъ уѣздѣ повинность отбывалась 46 поселеніями въ 17 волостяхъ, 8 колоніями, 5 посадами и однимъ городомъ (Херсонъ). Она отбывалась по наряду и по найму. Въ г. Херсонѣ подводы нанимаются городскимъ управленіемъ.

Квартирная повинность.

Въ теченіе 1901 года въ губерніи, безъ г.г. Одессы и Николаева, было расквартировано воинскихъ чиновъ 12.818 человекъ и при нихъ 2.268 лошадей въ слѣдующихъ пунктахъ: въ г. Херсонѣ и м. Кривомъ-Рогѣ, Херсонскаго уѣзда; въ г.г. Елисаветградѣ и Вознесенскѣ, Елисаветградскаго уѣзда; въ г. Тирасполѣ, Тираспольскаго уѣзда; въ г. Очаковѣ, Одесскаго уѣзда; въ г. Ананьевѣ, Ананьевскаго уѣзда; въ г.г. Александріи и Новогеоргіевскѣ и пос. Новой-Прагѣ, Александрійскаго уѣзда. Въ нѣкоторыхъ пунктахъ находились временно войска въ лагерное время и во время травяного довольствія лошадей. Кромѣ того имѣлось ремонтное депо въ селен. Николаевкѣ, Ананьевскаго уѣзда. На квартирное довольствіе этихъ войскъ Губернскимъ Распорядительнымъ Комитетомъ израсходовано изъ казенныхъ суммъ (не считая платы за отопленіе и топливо для варки пищи и печенія хлѣба) 41.515 р. 2 к., которыя распредѣлились

по уѣздамъ:

| | |
|-----------------------------|----------------|
| Херсонскому | 5.436 р. 30 к. |
| Александрійскому | 8.008 " 8 " |
| Елисаветградскому | 10.862 " 97 " |
| Тираспольскому | 10.346 " 63 " |
| Одесскому | 6.266 " 59 " |
| Ананьевскому | 594 " 45 " |
| Итого | 41.515 р. 2 к. |

| | |
|--|-----------------|
| Сверхъ того, на наемъ квартиръ для штабовъ и управленій войскъ | 28.429 р. 88 к. |
| А всего | 69.944 р. 90 к. |

Менѣе противъ расхода предшествовавшаго года на (Въ 1900 г. 72.376 р. 20 к.) 2.431 " 30 "

Изъ вышеозначенной суммы 69.944 р. 90 к. получено:

| | |
|----------------------------------|-----------------|
| городскимъ населеніемъ | 67.370 р. 30 к. |
| сельскимъ " | 2.574 " 60 " |

На квартирное довольствіе войскъ по г.г. Одессѣ и Николаеву, наемъ помѣщеній для штабныхъ управленій, а также на отопленіе и освѣщеніе ихъ израсходовано 396.374 р. 48 к. Въ томъ числѣ:

| | |
|--------------------------|------------------|
| По г. Одессѣ | 326.855 р. 94 к. |
| „ г. Николаеву | 69.518 " 54 " |

Способъ отбыванія повинности по уѣздамъ представляется въ такомъ видѣ. Въ Александрійскомъ уѣздѣ повинность отбывалась въ 8 волостяхъ 19 селеніями по наряду, по очереди и по найму. Въ Ананьевскомъ уѣздѣ въ исполненіи повинности участвовало 2 города и 15 селеній въ 5-ти волостяхъ натурой, по очереди и по найму. Израсходовано на наемъ квартиръ и др. надобности въ г. Ананьевѣ 2383 руб. 35 коп. Въ Елисаветградскомъ уѣздѣ повинность отбывали 12 волостей и 4 города натурой, по наряду и по найму квартиръ съ платою отъ 20 до 100 руб. въ годъ. Въ исполненіи повинности въ Одесскомъ уѣздѣ принимали участіе два города и 42 поселенія въ 22 волостяхъ; въ гор. Очаковѣ для гражданскихъ чиновниковъ нанимались квартиры въ гостиницѣ по 75 к. — 3 р. въ сутки, для нижнихъ чиновъ имѣлась казарма, на которую израсходовано 7090 р. 57 к. за годъ; въ остальныхъ городахъ имѣлись бесплатныя квартиры; въ селахъ по

наряду и найму; на наемъ квартиръ въ 23 сел. израсходовано 340 р. 33 к. Въ Тираспольскомъ уѣздѣ повинность отбывали 24 пос. въ 12 волост. и 3 города натурой по очереди и найму; въ 15 посел. въ 5 вол. занимались квартиры отъ 5 до 100 руб. въ годъ. Въ Херсонскомъ уѣздѣ повинность несли 30 поселеній въ 17 волостяхъ, 4 евр. колоніи, 4 посада и г. Бериславъ: для лицъ военнаго вѣдомства по наряду, а гражданскаго по найму за 10—40 р. въ годъ. Посуточно квартиры отводились въ с. Каменкѣ по 1 р. въ сутки; въ колоніяхъ—натурой и по найму за 15—29 р. въ годъ; въ посадахъ только натурой, въ г. Бериславѣ—по наряду.

Число постоянныхъ дней въ зданіяхъ, занятыхъ подъ постои, и полученнаго вознагражденія представляется въ слѣдующемъ видѣ.

| Уѣзды: | Число занятыхъ постоянныхъ зданій. | Число постоянныхъ дней. | Полученное населеніемъ вознагражденіе. | |
|----------------------------|------------------------------------|-------------------------|--|-----------|
| | | | Руб. | Коп. |
| Александрійскій | 163 | 1427 | 117 | — |
| Ананьевскій | 182 | 1273 | 733 | 69 |
| Елисаветградскій | 2251 | 4582 | 1020 | 97 |
| Одесскій | 1671 | 14236 | 7090 | 57 |
| Тираспольскій | 3712 | 60027 | 2283 | 76 |
| Херсонскій | 1780 | 1874 | 241 | 58 |
| Всего | 9759 | 83419 | 11487 | 57 |

Отбываніе по уѣздамъ арестантской повинности производилось **Арестантская повин-** слѣдующимъ образомъ. **ность.**

| Уѣзды: | | Алек-сандр. | Елиса-ветгр. | Анань-евскій. | Тирас-польск. | Одес-скій. | Хер-совск. | Всего въ губерніи. |
|---|--------------------|------------------|--------------|---------------|---------------|----------------------|------------|----------------------|
| Число населенныхъ мѣстъ, отбывавшихъ повинность. | Городовъ | — | 4 | 2 | 2 | 1 | 2 | 11 |
| | Посадовъ | — | — | — | — | — | 6 | 6 |
| | Колоній | — | — | — | — | — | 8 | 8 |
| | Селеній | 72 | 48 | 81 | 56 | 87 | 173 | 517 |
| | Волостей | 31 | 41 | 23 | 17 | 32 | 36 | 180 |
| Число содержащихся арестантовъ | | 2844 | 3398 | 3052 | 413 | 1063 | 4776 | 15545 |
| Число дней, въ которые содержались арестанты | | 3046 | 6830 | 4794 | 641 | 1903 | 6786 | 24000 |
| Число сторожей при арестантахъ | | 3631 | 15162 | 6998 | 440 | 2253 | 10005 | 38439 |
| Число препровожденных арестантовъ | | 6285 | 6887 | 5817 | 1671 | 3173 | 17238 | 41071 |
| Число проводниковъ для сопровожденія арестантовъ | | 958 ³ | 11087 | 9590 | 3160 | 3914 | 31289 | 68623 |
| Число пройденныхъ проводниками верстъ | | 89838 | 155983 | 93511 | 37670 | 74767 | 282734 | 734508 |
| Число подводъ, наряженныхъ для препровожденія арестантовъ | | 489 | 888 | 1065 | 261 | 674 | 3218 | 6595 |
| Число пройденныхъ подводами верстъ | | 7804 | 13170 | 12669 | 3219 | 10832 ^{1/2} | 30523 | 78217 ^{1/2} |
| Дѣйствительная стоимость отбывтой повинности | | 4129 | 7467 | 7248 | 733 | 3410 | 19120 | 42107 |
| Полученное вознагражденіе: | | | | | | | | |
| Отъ земства | | 1912 | 535 | — | 371 | 1777 | 30 | 4625 |
| „ общества | | — | 261 | — | — | 35 | 2865 | 3161 |
| „ городской управы | | — | 49 | — | — | — | — | 49 |

Въ Александрійскомъ уѣздѣ повинность отбывалась въ 31 волости по очереди, наряду и найму. Въ Елисаветградскомъ уѣздѣ повинность отбывалась въ 9 волостяхъ натурой, въ остальныхъ наняты проводники и подводы за счетъ волостныхъ или общественныхъ суммъ, въ 3-хъ городахъ натурой и въ 1 городѣ по найму. Въ Ананьевскомъ уѣздѣ отбывалась повинность натурой въ 15 волостяхъ, въ остальныхъ на общественныя средства, а въ городахъ по найму. Въ Тираспольскомъ уѣздѣ арестанты содержались въ кордегардіяхъ. Проводники нанимались: въ г. Григоріополь—6 чел. за 396 р., и въ 1 вол.—5 чел. за 385 р. въ годъ; въ остальныхъ волостяхъ повинность отбывалась по наряду въ очередномъ порядкѣ. Въ Одесскомъ уѣздѣ отбывали повинность по наряду 81 пос. въ 28 волост.; нанимали: помѣщеніе 1 пос. за 25 руб.; 1 пос. сторожа за 60 р.; 1 пос. подводы и сторожа за 200 р.; въ 2-хъ пос. арестантовъ возитъ почтарь; въ 1 пос. нанимается разсыльный, для возки арестантовъ за 600 р. въ годъ; въ остальныхъ же волостяхъ повинность отбывалась по наряду въ очередномъ порядкѣ. Въ Херсонскомъ уѣздѣ повинность отбывалась преимущественно по наряду, въ нѣкоторыхъ же селеніяхъ и въ г. Бериславѣ по найму.

Повинность по истребленію вредныхъ животныхъ.

Истребленіе сусликовъ на поляхъ велось въ отчетномъ году различными способами: капканчиками, выливаніемъ водой, отравой и проч. Всего въ губерніи поймано 127.247 овражковъ, изъ нихъ 1.903 —бесплатно. Затравлено овражковыхъ норокъ 2.291.176. Истреблено хлѣбнаго жука и оленки 1.112.198 гар., изъ того числа бесплатно—57.514 гар. Всего въ губерніи для борьбы съ вредными животными и насѣкомыми затрачено 112.256 дней нѣшаго рабочаго, 41.722—коннаго и 2215 р. 64 к. деньгами.

По уѣздамъ истребленіе производилось слѣдующимъ образомъ:

Въ Александрійскомъ уѣздѣ на истребленіе вредныхъ животныхъ и насѣкомыхъ земствомъ израсходовано 189 р. 63 к. Учетъ истребленнымъ животнымъ не ведется, такъ какъ повинность уѣзднымъ земскимъ собраніемъ отмѣнена. Въ Елисаветградскомъ уѣздѣ истреблено хлѣбнаго жука 47.815 гарн. за вознагражденіе и 5.442 гарн. бесплатно; овражковъ 4.434 шт., затравлено овражковыхъ норокъ 23.816. Израсходовано 81.861 р. 80 к. Истребленіе овражковъ въ Ананьевскомъ уѣздѣ производилось въ 29 волостяхъ, хлѣбный жукъ истребленъ въ размѣрѣ 19.309 гар., а овражковыхъ норокъ затравлено 2.267.360. Всего израсходовано 2.494 р. 65 к. Въ Тираспольскомъ уѣздѣ истреблено 5.076 шт. овражковъ и 33.897 гар. хлѣбнаго жука и оленки, на что израсходовано 12 р. 65 к. Въ Одесскомъ уѣздѣ землевладѣльцы обязаны представить по 1 овражку съ десятины, съ замѣной полукопеечнымъ взносомъ, при отсутствіи овражковъ. Кромѣ того велась борьба съ хлѣбнымъ жукомъ и оленкой. Истреблено: овражковъ 6.588 шт. за плату; хлѣбнаго жука и оленки за плату 4.920 гар. Израсходовано 144 р. 39 к. Въ Херсонскомъ уѣздѣ истребленіе овражковъ производилось на земляхъ 2 посадовъ, 35 крестьянскихъ обществъ, землевладѣльцевъ и арендаторовъ земель; хлѣбный жукъ и оленка истреблялись въ 7 волостяхъ. О количествѣ истребленнаго хлѣбнаго жука свѣдѣній нѣтъ, вслѣдствіе отмѣны губернскимъ земствомъ платы; оленки же истреблено 815 гар. за вознагражденіе.

ж) Военская повинность.

Общіе результаты призыва.

Призывъ въ 1901 году по Херсонской губерніи, включая города Одессу и Николаевъ, исполненъ безъ недобора. Достигшихъ призывнаго возраста считалось 21.039. По разверсткѣ назначено съ губерніи на службу 6.448, въ число коихъ принято 6.447 и зачтена одна квитанція по городу Одессѣ. Въ общемъ числѣ лицъ, подлежащихъ

Льготы, отсрочки и неспособность къ службѣ.

вынутію жеребья, заключалось льготныхъ перваго разряда 4.058, второго 4.339 и третьяго 1.348. Отсрочекъ дано для окончанія образованія

Ростъ призываемыхъ.

86. Признано совѣмъ неспособными къ службѣ 702. Относительно роста нельзя не обратить вниманія на то, что предѣльной низшей

мѣры 34½ вершка принято лишь 12 человекъ, а остальные всѣ были выше этой мѣры; такъ, на примѣръ, пришлось на росты: въ 35 верш.—206, въ 36 верш.—605, въ 37 верш.—1.536, въ 38 верш.—1.843, въ 39 верш.—1.363, въ 40 верш.—644, въ 41 верш.—151, въ 42 верш.—27 человекъ. Безъ опредѣленія роста зачтено по квитанціи 1 и зачислено въ запасъ 60 человекъ. Не явилось къ призыву 660. Въ **Число грамотныхъ и женатыхъ.** 1.147 и грамотныхъ 3.006. По сословіямъ контингентъ новобранцевъ **Распределение новобранцевъ по сословіямъ и національностямъ.** представлялъ: 1) лицъ, внесенныхъ въ ревизскія сказки, а равно приписанныхъ къ обществамъ послѣ ревизіи—6.316 и 2) лицъ изъятыхъ отъ внесенія въ 10 народную перепись, а также вышедшихъ и послѣ ревизіи изъ податного состоянія—132. По національностямъ самое большое число составляли русскіе—4.898, затѣмъ евреи—788, нѣмцы—346, молдаване—304, болгары—78, меннониты—14, поляки—11, армяне—3, караимы—3, и цыгане—3. По вѣроисповѣданіямъ: православныхъ и единовѣрцевъ—5.220, раскольниковъ—56, прочихъ христіанъ—380, евреевъ—788, караимовъ—3, и магометанъ—1. Поступило **Жалобы по призыву.** жалобъ въ уѣздныя и городскія присутствія (ст. 224 уст.) на неправильности въ призывныхъ спискахъ—111; изъ нихъ признано уважительными 22; поступило жалобъ въ губернское присутствіе (ст. 228 уст.) на неправильности въ призывныхъ спискахъ—35; по опредѣленію неспособности къ труду—5, по назначенію льготъ—67, по опредѣленію возраста по наружному виду—8 и по опредѣленію годности къ службѣ—151. Изъ числа сихъ жалобъ признано уважительными—19.

На расходы по призыву издержано 37.721 руб. 43¼ коп., а имен- **Расходы по призыву.** но: на путевое, квартирное и порціонное довольствіе военныхъ членовъ присутствій, медиковъ и приѣмщиковъ 1.713 р. 95 коп., на отправленіе въ лѣчебныя заведенія на испытаніе и вызванныхъ для переосвидѣтельствованія здоровья людей 1.110 руб. 70 коп., на путевое и квартирное довольствіе предсѣдателей и членовъ присутствій 1.312 руб. 78¼ коп. на канцелярскіе и прочіе расходы 15.133 руб., на наемъ помѣщеній для присутствій, отопленіе и освѣщеніе 1.905 руб., на содержаніе завѣдывающихъ дѣлопроизводствомъ присутствій по воинской повинности 9.296 руб. и расходъ изъ земскихъ суммъ—7.251 руб.

Къ 1 февраля 1902 года лицъ, подлежащихъ по вынужденію № **Неявившіеся къ освидѣтельствованію.** жеребья поступленію на службу и неявившихся къ освидѣтельствованію оставалось 565. Количество это распределяется такъ:

| | Хри- стіанъ. | Евреевъ. | Итого. |
|-----------------------------|-----------------|----------|--------|
| По уѣздамъ: | | | |
| Херсонскому | 55 | 14 | 69 |
| Одесскому | 76 | 4 | 80 |
| Тираспольскому | 50 | 5 | 55 |
| Ананьевскому | 39 | 1 | 40 |
| Елисаветградскому | 146 | 56 | 202 |
| Александрійскому | 61 | — | 61 |
| По городамъ: | | | |
| Одессѣ | 22 | 27 | 49 |
| Николаеву | 4 | 5 | 9 |
| Итого | 453 | 112 | 565 |

Такимъ образомъ изъ числа внесенныхъ въ призывные списки 18.582 христіанъ и 2.444 евреевъ не явилось: первыхъ 453 и вторыхъ 112.

III. Общественное благоустройство и благочиніе.

а) Казенныя и общественныя зданія.

- Общій характеръ строительной дѣятельности въ губерніи.** Строительная дѣятельность въ губерніи въ отчетномъ году, какъ и въ два предыдущіе, проявилась въ весьма незначительныхъ размѣрахъ, что вполне согласуется съ тѣмъ тяжелымъ экономическимъ положеніемъ, какое создалось для Херсонской губерніи, благодаря неурожаю 1899 и 1900 годовъ.
- Постройки предпринятыя въ отчетномъ году земствами: Ананьевскимъ** Наибольше крупныя расходы на постройки произведены въ отчетномъ году Ананьевскимъ уѣзднымъ земствомъ. Дѣятельность его въ этомъ отношеніи была направлена, главнымъ образомъ, къ достиженію возможнаго благоустройства школьныхъ и больничныхъ зданій, исключительно почти въ селеніяхъ уѣзда. Общая сумма расхода на этотъ предметъ достигла 38 т. руб. Въ эту сумму входитъ: 14 т. руб., употребленныхъ на постройку 4-хъ новыхъ школьныхъ зданій и около 20 т. руб., израсходованныхъ на больничныя сооруженія; около 4 т. р. употреблено на ремонтъ 20 школьныхъ зданій.
- и Елисаветградскимъ,** Елисаветградскимъ земствомъ израсходовано 3.457 р. на постройку церкви при елисаветградскомъ реальномъ училищѣ и свыше 6 т. руб. на ремонтъ принадлежащихъ земству зданій, преимущественно больничныхъ.
- и городскими управленіями: Александрійскимъ, Бобринецкимъ,** Александрійскимъ городскимъ управленіемъ въ отчетномъ году сооружено кирпичное зданіе скотобойни стоимостью въ 8.231 руб.
- Въ городѣ Бобринцѣ сооружено зданіе городского училища. Постройка обошлась въ 30 т. рублей; изъ этой суммы 4 т. руб. отпущены городомъ.
- Елисаветградскимъ** Изъ строительныхъ расходовъ Елисаветградскаго городского управленія наиболѣе крупныя слѣдующіе: 12.870 руб. израсходованы на достройку зданія Пушкинскаго городского начальнаго училища и 5 т. руб. на постройку новаго зданія начальнаго училища.
- и Очаковскимъ.** Очаковскимъ городскимъ управленіемъ въ отчетномъ году выстроено каменное зданіе для народнаго училища. Постройка обошлась въ 6.220 рублей.

б) Пути сообщенія.

- Водные пути.** Главными естественными водными путями сообщенія губерніи служатъ рѣки: Днѣпръ, Днѣстръ и Бугъ, протекающіе — первыя двѣ — по восточной и западной границамъ губерніи, а послѣдняя — внутри территоріи; изъ нихъ Днѣпръ судоходенъ отъ низовьевъ до кол. Кичкасъ (Екатеринославской губерніи), Днѣстръ — на протяженіи всей омываемой имъ границы губерніи (230 верстъ) и Бугъ до г. Вознесенска.
- Судоходныя условія въ устьяхъ Днѣпра.** Рѣка Днѣпръ, при впаденіи въ лиманъ, начиная отъ г. Херсона, раздѣляется на рукава и образуетъ дельту со многими низменными, болотистыми, поросшими камышемъ островами. Противъ города рѣка имѣетъ значительныя глубины, отъ 28 до 56 футовъ, а приближаясь къ лиману, вслѣдствіе своего развѣтвленія, Днѣпръ становится мельче, при самомъ-же устьѣ образуетъ одинъ сплошной баръ во всю ширину лимана. Болѣе многоводные рукава — Конка, Бакай и Рвачь, — размыли въ этомъ барѣ выходы и образовали гирла: южное — Збурьевское, среднее — Бѣлогрудовское и сѣверное — Касперовское. Бѣлогрудовское и Збурьевское гирла лѣтъ 50 тому назадъ отстояли далеко одно отъ другого; но постепенно сила теченія размыла промежуточные мели и въ настоящее время оба гирла сливаются въ одно. Касперовское, самое сѣверное, находясь въ сторонѣ отъ другихъ большихъ рукавовъ, подвергалось меньшимъ измѣненіямъ; однако и въ немъ за послѣднія 50 лѣтъ размытъ и раздѣленъ на острова сплошной мысъ, вслѣдствіе чего образовался новый болѣе прямой выходъ изъ Рвача,

но совершенно мелководный. Для улучшения судоходныхъ условий въ **ВЫСОЧАЙШЕЕ** разрѣ-
Днѣпровскихъ гирлахъ, въ началѣ 1894 года, по докладу г. Министра **на производ-**
Путей Сообщенія, въ Божѣ почившій **ГОСУДАРЬ ИМПЕРАТОРЪ** **ство Министерствомъ**
АЛЕКСАНДРЪ III Всемилостивѣйше разрѣшилъ произвести опытные **Путей Сообщенія**
работы въ устьяхъ р. Днѣпра, по рукаву Рвачу. Для производства ихъ **опытныхъ работъ въ**
составленъ былъ землечерпательный караванъ изъ свободной наличности **гирлахъ.**
старыхъ снарядовъ Вѣдомства Путей Сообщенія, находившихся въ
портахъ Чернаго моря, въ началѣ мая было приступлено къ землечерпа-
нію. Ежегодный ходъ этихъ работъ изложенъ въ „Обзорахъ Херсонской
губерніи“ за 1894, 1895, 1896, 1897, 1898 и 1899 годы.

Въ 1900 году были закончены работы по углубленію устьевъ **Результаты работъ.**
Днѣпра до 17½ футъ, при чемъ общая длина углубленныхъ участ-
ковъ рѣки и лимана составляетъ 19 верстъ съ глубиной не менѣе 18
фут. Благодаря достигнутымъ работами результатамъ, осадка паро-
ходовъ въ устьяхъ Днѣпра зачительно увеличилась, и уже въ 1900
году нѣсколько пароходовъ вышли изъ Херсона съ осадкой въ 17 ф.
Означенныя работы Министерствомъ Путей Сообщенія велись хозяй-
ственнымъ образомъ подъ руководствомъ начальника работъ, инженера
В. В. Надпорожскаго, при чемъ отъ ассигнованнаго на означенныя рабо-
ты кредита въ 2.189.000 руб., несмотря на то, что много было исполнено
непредвидѣннаго смѣтой, получилось сбереженіе въ 242.448 руб., что
составляетъ 11%. Въ частности-же стоимость землечерпанія вырази-
лась на 37% дешевле утвержденной смѣтной цѣны.

Въ 1901 году работы въ устьяхъ р. Днѣпра производились съ **Работы въ устьяхъ**
цѣлью поддержанія достигнутой въ каналѣ 18-ти футовой глубины, а **р. Днѣпра въ 1901 г.**
также для спрямленія и уширенія въ нѣкоторыхъ мѣстахъ фарватера
Днѣпра, что въ томъ же году и было закончено, такъ что, по свидѣ-
тельству капитановъ приходившихъ въ Херсонскій портъ морскихъ
пароходовъ, приходъ съ моря въ Херсонскій портъ по прорытому въ
устьяхъ р. Днѣпра каналу нынѣ вполне безопасенъ и удобенъ. Бла-
годаря достигнутымъ землечерпаніемъ въ устьяхъ Днѣпра результа-
тамъ, Херсонскій портъ въ истекшемъ году видѣлъ въ своихъ водахъ
морскія суда съ большой осадкой: такъ онъ былъ осчастливленъ при-
бытіемъ на „Ледоколъ“ Одесскаго порта Его Императорскаго Высоче-
ства Великаго Князя Александра Михайловича; затѣмъ послѣдова-
ло посѣщеніе Херсонскаго порта отрядомъ черноморской эскадры
подъ флагомъ вице-адмирала Гильтебрандта. Вмѣстѣ съ симъ, благо-
даря вышеуказанной глубинѣ морскаго канала, осадка приходившихъ
въ Херсонскій портъ въ 1901 году грузовыхъ судовъ замѣтно увели-
чилась и достигла 17½ футъ, чѣмъ въ значительной степени
воспользовались мѣстные лѣсопромышленники и углепромышленники:
изъ Херсонскаго порта было отправлено съ грузомъ лѣса нѣсколько
пароходовъ съ осадкой 17½ футъ, и между прочими ушелъ съ гру-
зомъ лѣса для Персіи морской пароходъ Русскаго общества пароход-
ства и торговли „Корниловъ“. Благодаря вновь сооруженному кана-
лу, для доставки угля въ Херсонскій портъ изъ Азовскаго моря
фрахтовались суда большой вмѣстимости, слѣдствіемъ чего явилось
уменьшеніе стоимости угля на всемъ нижнемъ Днѣпрѣ.

Столь благопріятные въ экономическомъ отношеніи результаты **Дальнѣйшее до 24**
явились слѣдствіемъ предпринятыхъ въ 1894 году Министерствомъ **футовъ углубленіе.**
Путей Сообщенія съ **ВЫСОЧАЙШАГО** соизволенія въ Божѣ почиваю-
щаго **ГОСУДАРЯ ИМПЕРАТОРА АЛЕКСАНДРА III** работъ въ устьяхъ
р. Днѣпра и нынѣ, во исполненіе **ВЫСОЧАЙШИХЪ ЕГО ИМПЕРА-**
ТОРСКАГО ВЕЛИЧЕСТВА отмѣтокъ на всеподданнѣйшихъ отчетахъ
Государственнаго Контролера и Херсонскаго Губернатора, Министерство
Путей Сообщенія, озабочиваясь дальнѣйшимъ улучшеніемъ устьевъ
Днѣпра путемъ доведенія глубины морскаго канала до 24-хъ футъ,
входитъ по сему вопросу съ представленіемъ въ Государственный Со-
вѣтъ. Стоимость предполагаемыхъ работъ можетъ быть покрыта, со-

гласно ходатайству по сему вопросу Херсонскаго губернскаго земскаго собранія, установленіемъ особаго для этой цѣли полукопеечнаго сбора съ проходящихъ въ устьяхъ Днѣпра грузовъ.

Желѣзныя дороги.

Рельсовый путь пролегаетъ чрезъ все уѣзды губерніи на протяженіи 1.086 верстъ 55 саж., а именно: а) Юго-Западныя дороги—567 верстъ 166 саж., б) Харьково-Николаевская дорога 413—верстъ 493 саж. и в) Екатерининская I дорога—104 версты 446 саж.

Кромѣ того въ отчетномъ году приступлено къ сооруженію Екатерининской II дороги, которая по территоріи губерніи пройдетъ двумя участками протяженіемъ до 100 верстъ.

Къ началу 1902 года на обоихъ участкахъ новой линіи было выполнено около 80% земляныхъ работъ и было приступлено къ постройкѣ мостовъ и трубъ съ тѣмъ, чтобы въ 1902 году можно было бы открыть временное движеніе.

Почтовые дороги.

Почтовые дороги, въ составѣ 22 трактовъ, пролегаютъ на протяженіи 1.225 верстъ; земскихъ и проселочныхъ трактовъ, по которымъ перевозятся почты,—41, протяженіемъ въ 1.058 верстъ, а всего трактовъ было 63, протяженіемъ въ 2.283 версты. На этихъ трактахъ было 60 почтовыхъ станцій, на которыхъ содержалось 452 лошади. Кромѣ того, въ 19 пунктахъ лошади содержались исключительно для возки почтъ; въ 18 пунктахъ перевозка почтъ производилась на земскихъ лошадяхъ, а въ 5 пунктахъ на лошадяхъ мѣстныхъ жителей и сельскихъ обществъ. Правительственныхъ телеграфныхъ линій 1.405¹/₄ верстъ, частныхъ линій 28¹/₂ верстъ, кабелей: рѣчныхъ 5 верстъ 150 саж., подземныхъ 2 версты 370 саж.; проводовъ: частныхъ 28¹/₂ верстъ, правительственныхъ 8.225¹/₄ верстъ, въ томъ числѣ подвѣшенныхъ къ столбамъ Ю.—З. ж. д. 3.737 верстъ, на протяженіи 1.122¹/₄ версты. Телефонныя сѣти имѣются въ трехъ городахъ: Херсонѣ, Елисаветградѣ и Николаевѣ, а кромѣ того м. Курисово-Покровское (Одесскаго уѣзда, въ 62 верстахъ отъ Одессы) соединено телефономъ съ г. Одессой. Развитие телефоннаго сообщенія въ отчетномъ году представляется слѣдующими данными:

Телеграфныя

и телефонныя линіи.

| | Херсонъ. | Елисаветградъ. | Николаевъ. | Курисово-Покровское. |
|------------------------------|----------|----------------|------------|----------------------|
| Линій | 65 в. | 218 в. | 47.17 в. | 68.8 в. |
| Проводовъ | 348.7 " | 168 " | 776.92 " | 74.9 " |
| Абонентовъ: | | | | |
| Частныхъ | 121 " | 86 " | 219 " | 2 " |
| Правительственныхъ | 41 " | 20 " | 82 " | 1 " |
| Служебныхъ | 4 " | 3 " | 5 " | — " |

Почтово-телеграфныя учрежденія

Въ теченіе отчетнаго года въ губерніи существовали слѣдующія почтово-телеграфныя учрежденія съ приѣмомъ корреспонденціи:

| | |
|--|----|
| Почтово-телеграфныхъ конторъ | 23 |
| " " отдѣленій | 23 |
| телеграфныхъ конторъ | 1 |
| телеграфныхъ отдѣленій | 1 |
| вспомогательныхъ " " | 1 |
| временныхъ " " | 1 |
| почтовыхъ конторъ | 2 |
| почтовыхъ отдѣленій | 62 |
| временныхъ " " | 2 |
| телефонныхъ станцій | 7 |
| временныхъ телефонныхъ отдѣленій | 1 |

и сборы.

Въ продолженіе года получено сбора за корреспонденцію: почтоваго—1.255.581 руб.; телеграфнаго—818.459 руб. и телефоннаго—65.805 руб., всего 2.139.845 руб.

Кража проволоки и сопряженная съ этимъ порча изоляторовъ на телеграфныхъ и телефонныхъ линіяхъ составляетъ большое зло, съ которымъ часто приходится считаться почтово-телеграфному вѣдомству. Въ отчетномъ году въ нѣсколькихъ пунктахъ губерніи снята была проволока съ телеграфно-телефонныхъ линій; всѣхъ случаевъ кражи проволоки было 7, на сумму 171 руб. 14 коп.

в) Народная нравственность.

По свѣдѣніямъ прокуроровъ Херсонскаго, Елисаветградскаго и Одесскаго окружныхъ судовъ въ 1901 году въ губерніи, безъ г.г.не преступленій и осужденныхъ: 972 мужчины и 127 женщинъ, а всего 1.099 человекъ. Въ 1900 году было осуждено по 859 преступленіямъ 1.082 мужчины и 178 женщинъ, всего 1.260 человекъ.

По родамъ преступленій осужденные распредѣлялись:

по родамъ преступленій,

| | Число осужденныхъ. | % осужденныхъ. | |
|--|--------------------|----------------|---------|
| | | 1901 г. | 1900 г. |
| Кража (ст. 1644—1664) | 343 | 31.1 | 25.4 |
| Нанесеніе увѣчья, ранъ и другихъ поврежденій здор- овью (ст. 1477—1496) | 173 | 15.7 | 16.8 |
| Нарушенія постановленій, ограждающихъ обществен- ную нравственность (ст. 993—1003) | 107 | 9.7 | 14.0 |
| Смертоубійство (ст. 1449—1471) | 96 | 8.7 | 6.8 |
| Неуваженіе къ присутственнымъ мѣстамъ и чиновни- камъ при отправленіи должности (ст. 276—288) | 86 | 7.8 | 5.0 |
| Медленность, нерадѣніе и несоблюденіе порядка въ отправленіи должности (ст. 410—452) | 64 | 5.8 | 3.6 |
| Нарушеніе общественного спокойствія, порядка и ограждающихъ оныя постановленій (ст. 922—992). | 36 | 3.3 | 4.1 |
| Преступленія и проступки противъ постановленій о повинности военной службы (ст. 506—530) | 29 | 2.6 | 0.9 |
| Превышеніе и бездѣйствіе власти (ст. 338—350) | 24 | 2.2 | 1.1 |
| Грабежъ (ст. 1637—1643) | 22 | 2.0 | 1.8 |
| Нарушенія постановленій о воспитаніи юношества (ст. 1049—1053, 1074 и 1075) | 17 | 1.5 | 4.8 |
| Оскорбленіе чести и цѣломудрія женщинъ, личныя обиды и клевета (ст. 1523—1539) | 16 | 1.5 | 1.9 |
| Сопротивленіе распоряженіямъ правительства и непо- виновеніе установленнымъ властямъ (ст. 262—275). | 15 | 1.4 | 2.3 |
| Взломъ тюремъ, уводъ и побѣгъ находящихся подъ стражею или надзоромъ (ст. 308—317) | 14 | 1.3 | 1.0 |
| Преступленія противъ брачнаго союза (ст. 1549—1585). | 11 | 1.0 | 1.8 |
| Богохуленіе и порицаніе вѣры (ст. 175—183) | 8 | 0.7 | 1.2 |
| Проступки должностныхъ лицъ при храненіи и управ- леніи ввѣряемаго имъ по службѣ имущества (ст. 351—360) | 8 | 0.7 | 1.1 |
| Разбой (ст. 1627—1636) | 4 | 0.4 | 0.6 |
| Истребленіе и поврежденіе чужого имущества поджо- гомъ или другимъ образомъ (ст. 1606—1625) | 4 | 0.4 | 0.6 |
| Присвоеніе власти и составленіе подложныхъ указовъ, предписаній и другихъ бумагъ (ст. 289—302) | 4 | 0.4 | 0.1 |
| Нарушенія правилъ для сохраненія путей сообщенія (ст. 1078—1097) | 3 | 0.3 | 0.3 |
| Мздоимство и лихоимство (ст. 372—382) | 3 | 0.3 | — |
| Преступленія и проступки по договорамъ и другимъ обязательствамъ (ст. 1686—1711) | 3 | 0.3 | 0.1 |
| Нарушенія уставовъ монетныхъ (ст. 556—578) | 2 | 0.2 | 0.3 |
| Нарушенія постановленій о питейномъ сборѣ (ст. 665—717) | 2 | 0.2 | 0.2 |
| Оставленіе человека въ опасности и не оказаніе по- мощи погибающему (ст. 1513—1522) | 1 | 0.1 | — |
| Противозаконное задержаніе и заключеніе (ст. 1540— 1544) | 1 | 0.1 | — |
| Нарушенія уставовъ торговыхъ (ст. 1169—1345) | 1 | 0.1 | 0.2 |
| Похищеніе бумагъ или вещей изъ присутственныхъ мѣстъ, сорваніе печатей и уничтоженіе постано- вленныхъ или приложенныхъ по распоряженію правительства знаковъ (ст. 304 улож.) | 1 | 0.1 | 0.1 |
| Нарушенія постановленій объ акцизѣ съ сахарнаго песку (ст. 718—735) | 1 | 0.1 | 0.1 |

по сословіямъ

По сословіямъ означенное число осужденныхъ распредѣлялось:

| | Въ 1901 г. | Въ 1900 г. |
|--|--|--|
| Дворянъ потомственныхъ | 0 или 0.0 ⁰ / ₀ | 1 или 0.1 ⁰ / ₀ |
| „ личныхъ | 11 — 1.0 ⁰ / ₀ | 19 — 1.5 ⁰ / ₀ |
| Почетныхъ гражданъ и купцовъ | 7 — 0.7 ⁰ / ₀ | 6 — 0.7 ⁰ / ₀ |
| Мѣщанъ | 306 — 27.8 ⁰ / ₀ | 444 — 35.2 ⁰ / ₀ |
| Крестьянъ | 629 — 57.2 ⁰ / ₀ | 658 — 52.1 ⁰ / ₀ |
| Военнаго сословія | 59 — 5.4 ⁰ / ₀ | 31 — 2.4 ⁰ / ₀ |
| Другихъ сословіи | 87 — 7.9 ⁰ / ₀ | 101 — 8.0 ⁰ / ₀ |

и по возрастамъ.

По возрастамъ изъ числа осужденныхъ въ 1901 году было: не достигшихъ 17 лѣтъ—16, отъ 17 до 20 лѣтъ—197, отъ 21 до 30 лѣтъ—426, отъ 31 до 40 лѣтъ—237, отъ 41 до 50 лѣтъ—136, отъ 51 до 60 лѣтъ—67 и свыше 60 лѣтъ—20.

г) Арестанты и тюремныя помѣщенія.

Годичное движеніе арестантовъ каждой категоріи.

Какъ видно изъ прилагаемой вѣдомости, во всѣхъ мѣстахъ заключенія въ губерніи, безъ г. Одессы и Николаева, въ исправительномъ арестантскомъ отдѣленіи, въ тюрьмахъ, арестныхъ помѣщеніяхъ и кордегардіяхъ при полицейскихъ управленіяхъ, станovýchъ квартирахъ и волостныхъ правленіяхъ, —содержалось подь стражею:

| | Муж. | Жен. | Итого. | Въ 1900 г. |
|--|-------|------|--------|------------|
| Къ 1 января 1901 года состояло | 1827 | 145 | 1972 | 2061 |
| Въ теченіе 1901 года прибыло | 22663 | 2799 | 25462 | 26809 |
| „ „ „ „ выбыло | 22666 | 2828 | 25494 | 26898 |
| Къ 1 января 1902 года оставалось | 1831 | 116 | 1947 | 1972 |

Изъ нихъ содержались подь стражею по нижеслѣдующимъ причинамъ:

| | До постановленія судебныхъ приговоровъ. | | По распоряженію административн. власти. | | По судебнымъ приговорамъ. | |
|-----------------------------------|---|-----|---|------|---------------------------|------|
| | Муж. | Же. | Муж. | Жен. | Муж. | Жен. |
| Состоявшіе къ 1 января 1901 года. | 462 | 41 | 91 | 5 | 1274 | 96 |
| Прибывшіе въ 1901 году. | 2939 | 319 | 11978 | 1276 | 7746 | 1204 |
| Выбывшіе „ „ „ | 3048 | 329 | 12001 | 1279 | 7617 | 1220 |
| Оставшіеся къ 1 января 1902 года. | 358 | 30 | 71 | 5 | 1402 | 81 |

Общіе результаты работъ арестантовъ за отчетный годъ, сравнительно съ предшествовавшимъ.

Въ отчетномъ году въ пяти имѣющихся въ губерніи тюрьмахъ и въ исправительномъ отдѣленіи въ г. Херсонѣ арестантами проведено на работахъ 186.852 дня, при чемъ вся заработанная арестантами сумма составляла 25.747 руб. Сравнительно съ 1900 годомъ заработокъ уменьшился на 825 руб.

По отдѣльнымъ тюрьмамъ данныя за отчетный годъ значительно отличаются:

Результаты работъ по отдѣльнымъ тюрьмамъ.

| | Число дней, проведенныхъ на работѣ. | Общій заработокъ. |
|--|-------------------------------------|-------------------|
| Херсонское исправительное отдѣленіе | 126315 | 16968 |
| Елисаветградская тюрьма въ Елисаветградѣ | 6565 | 9 |
| Елисаветградская въ Херсонѣ (срочная) | 14232 | 3271 |
| Херсонская тюрьма | 15941 | 1751 |
| Александрійская „ | 6990 | 1762 |
| Ананьевская „ | 10695 | 723 |
| Тираспольская „ | 6114 | 1263 |
| Всего | 186852 | 25747 |

Необходимо замѣтить, что въ числѣ 186.852 рабочихъ дней за-ключается около 50.567 дней, проведенныхъ на бесплатныхъ хозяйственныхъ работахъ внутри тюремъ. Исключивъ эти дни, можно видѣть, что средній дневной заработокъ на работахъ платныхъ составляетъ до 19 копѣекъ. Къ числу бесплатныхъ работъ относятся, между прочимъ, перемоль зерна въ муку на мельницѣ херсонскаго исправительнаго отдѣленія, переработка на собственной шеретовкѣ проса въ пшено и работы хлѣбопеконъ, кашеваровъ, портныхъ, сапожниковъ, и проч. Особенное вниманіе обращается на обработку огородовъ, имѣющихся почти при всѣхъ тюрьмахъ. Помимо того, что собранныя овощи употребляются въ пищу заключеннымъ, удешевляя тѣмъ продовольствіе ихъ, самыя работы на огородахъ, почти въ оградѣ тюремъ, служатъ средствомъ къ сохраненію физическихъ силъ и здоровья заключенныхъ. Недостатокъ мѣста въ тюрьмахъ для устройства мастерскихъ, неимѣніе средствъ ихъ оборудовать, лишаютъ возможности поставить этотъ видъ арестантскаго труда на надлежащую высоту. Тѣмъ не менѣе отъ работъ въ мастерскихъ при тюрьмахъ въ отчетномъ году выручено:

Работы бесплатныя:

перемоль муки, работы на огородахъ.

Платныя работы въ мастерскихъ при тюрьмахъ.

| | |
|--|----------|
| Въ Херсонскомъ исправительномъ отдѣленіи | 7.684 р. |
| „ Елисаветградской тюрьмѣ | 9 „ |
| „ Херсонской „ | 380 „ |
| „ Александрійской „ | 394 „ |
| „ Ананьевской „ | 138 „ |
| „ Тираспольской „ | 89 „ |
| „ Елисаветградской въ Херсонѣ (срочная) | 337 „ |
| Всего | 9.031 р. |

Работы внѣ тюремъ:
погрузка зерна и лѣса,

очистка и поливка улицъ.

На наружныхъ работахъ въ городѣ Херсонѣ, гдѣ таковыя по мѣстнымъ условіямъ имѣютъ большое развитіе, арестантами исправительнаго отдѣленія выручено 7.673 руб. 53 коп., противъ 15—20 тысячъ, вырабатываемыхъ въ урожайные годы. Такое уменьшеніе заработка отъ названныхъ работъ, изъ которыхъ главною въ Херсонѣ является погрузка на суда зерновыхъ хлѣбовъ и лѣса, всецѣло зависитъ отъ неурожая предшествующихъ лѣтъ, значительно сократившаго экспортъ хлѣба и лѣса изъ мѣстнаго порта. Очистка и поливка улицъ и площадей въ г. Херсонѣ производилась, по примѣру прошлаго года, арестантами мѣстныхъ тюремныхъ замковъ, за плату 7.200 руб. въ годъ изъ городскихъ суммъ.

д) Пожары.

Число пожаровъ, сгорѣвшихъ строеній и размѣры пожарныхъ убытковъ. Въ теченіе 1901 года въ губерніи, безъ г.г. Одессы и Николаева, произошло 2.049 пожаровъ; строеній истреблено или повреждено 3.595 и причинено убытковъ на сумму 500.191 руб.; въ томъ числѣ въ городахъ 293 пожарами истреблено 295 строеній и причинено убытковъ на сумму 201.157 руб.; въ уѣздахъ 1.756 пожарами истреблено 3.300 строеній; сумма убытковъ равняется 299.034 руб.

Сравненіе съ предшествовавшимъ годомъ. Сравнительно съ предшествовавшимъ годомъ, число пожаровъ, происшедшихъ въ 1901 году и сумма произведенныхъ ими убытковъ представляется въ слѣдующемъ видѣ:

| | Въ 1900 году. | Въ 1901 году. |
|--|---------------|---------------|
| Пожаровъ въ губерніи было | 2.431 | 2.049 |
| Сгорѣло строеній | 4.621 | 3.595 |
| Сумма пожарныхъ убытковъ | 626.995 руб. | 500.191 руб. |
| <i>Въ томъ числѣ въ зданіяхъ, застрахованныхъ въ земскомъ страхованіи:</i> | | |
| Пожаровъ | 1.749 | 1.332 |
| Сгорѣло строеній | 3.950 | 2.956 |
| Выдано пострадавшимъ отъ огня вознагражденія | 181.439 руб. | 115.300 руб. |

Пожары въ городахъ и въ селахъ. Изъ городовъ болѣе другихъ отъ пожаровъ пострадали: Херсонъ, гдѣ 103 пожарами истреблено имущества на 78.441 руб. и Елисаветградъ, гдѣ 40 пожарами истреблено имущества на 50.465 руб.

Число пожаровъ отдѣльно по каждому уѣзду (безъ городовъ) и суммы причиненныхъ ими убытковъ выражаются въ слѣдующихъ цифрахъ:

| | Число пожаровъ. | Число сгорѣвшихъ строеній. | Сумма убытковъ. |
|-----------------------------|-----------------|----------------------------|-----------------|
| | | | Рубли. |
| <i>По уѣздамъ:</i> | | | |
| Елисаветградскому | 613 | 966 | 61.734 |
| Александрійскому | 540 | 1551 | 70.506 |
| Херсонскому | 289 | 491 | 106.352 |
| Одесскому | 95 | 88 | 18.854 |
| Ананьевскому | 156 | 143 | 18.846 |
| Тираспольскому | 63 | 61 | 22.742 |
| Итого | 1.756 | 3.300 | 299.034 |

Распределеніе пожаровъ по временамъ года. По временамъ года большее число пожаровъ произошло въ весенніе мѣсяцы (750 пожаровъ въ 1.173 строеніяхъ; сумма убытковъ—89.789 руб.), затѣмъ—въ лѣтніе (571 пожаръ въ 1.208 строеніяхъ; сумма убытковъ—194.073 р.), въ осенніе (498 пожаровъ въ 942 строеніяхъ; сумма убытковъ—145.647 р.) и въ зимніе мѣсяцы (230 пожаровъ въ 272 строеніяхъ; сумма убытковъ—70.682 руб.).

Причины пожаровъ. Изъ числа пожаровъ, бывшихъ въ 1901 году, наибольшее количество—780, произошло отъ неизвѣстной причины, затѣмъ отъ неисправности дымовыхъ трубъ—386, по подозрѣнію въ поджогѣ 51, отъ неосторожнаго обращенія съ огнемъ—50, отъ игръ малолѣтнихъ дѣтей—41 и отъ молніи 24.

Въ обязательномъ земскомъ страхованіи въ 1901 году было за-**Результаты земскаго**
страховано отъ огня 766.647 строеній на сумму 40.315.772 руб. (Въ **отъ огня страхованія.**
1900 году было 701.443 строенія, застрахованныхъ въ 40.644.206 руб.).
Изъ числа застрахованныхъ строеній въ теченіе 1901 года сгорѣло
2.855, которыя были застрахованы въ 159.961 р., и за пожарные убытки
ассигновано погорѣльцамъ вознагражденія 101.072 руб. 07 коп. (Въ
1900 г. сгорѣло 3.771 строеніе, которыя были застрахованы въ 225.780
руб. и за нихъ выдано вознагражденія 145.929 р. 38 коп.).

Въ добровольномъ земскомъ страхованіи въ 1901 году было за-
страховано отъ огня 7.536 строеній, на сумму 4.922.466 р. Изъ числа
ихъ въ теченіе года сгорѣло 101, застрахованное въ 39.149 руб.; въ
возмѣщеніе пожарныхъ убытковъ ассигновано 14.228 р. 82 к.

Движеніе капитала обязательнаго земскаго страхованія въ отчет-**Движеніе капиталовъ**
номъ году, сравнительно съ предшествовавшимъ, показываетъ слѣ-**земскаго страхованія:**
дующая таблица.

| | Въ 1900 г. | | Въ 1901 г. | | обязательнаго |
|---|------------|------|------------|--------------------------------|---------------|
| | Руб. | Коп. | Руб. | Коп. | |
| <i>Ожидалось къ поступленію:</i> | | | | | |
| Недоимокъ | 132138 | 90 | 173749 | 55 ¹ / ₄ | |
| Причислено | — | — | 493 | 62 | |
| Исключено | — | — | — | 70 | |
| Оклада отчетнаго года | 151919 | 26 | 156682 | 08 | |
| Причислено | 328 | 06 | 365 | 08 | |
| Исключено | — | — | 12332 | 83 | |
| Итого | 284386 | 22 | 318956 | 80 ¹ / ₄ | |
| <i>Поступило:</i> | | | | | |
| Недоимокъ | 15143 | 56 | 46680 | 75 | |
| Оклада | 95493 | 11 | 79879 | 03 | |
| Прочихъ доходовъ | 8684 | 25 | 5580 | 90 | |
| Итого | 119320 | 92 | 132140 | 68 | |
| <i>Израсходовано:</i> | | | | | |
| Вознагражденія за пожарные убытки | 142107 | 49 | 110450 | 30 | |
| Прочихъ расходовъ | 17147 | 90 | 25264 | 12 | |
| Итого | 159225 | 39 | 135714 | 42 | |
| <i>Къ слѣдующему году состояло:</i> | | | | | |
| Наличными деньгамъ | 2952 | 43 | 2565 | 03 ³ / ₄ | |
| Процентными бумагами | 119600 | — | 98400 | — | |
| Недоимокъ | 173749 | 55 | 192639 | 27 ¹ / ₄ | |
| Долговъ страховому капиталу | 2406 | 25 | 20565 | 36 ¹ / ₄ | |
| Итого | 298708 | 23 | 314169 | 67 ¹ / ₄ | |

и добровольнаго.

Такія-же данныя относительно капитала добровольнаго страхованія:

| | Въ 1900 г. | | Въ 1901 г. | |
|--|------------|-------------------|------------|------|
| | Руб. | Коп. | Руб. | Коп. |
| <i>Поступило:</i> | | | | |
| За принятія на страхъ строенія | 32240 | 34 | 33022 | 52 |
| Прочихъ поступленій | 17595 | 03 ^{1/2} | 6617 | 76 |
| Итого | 49835 | 37 ^{1/2} | 39640 | 28 |
| <i>Израсходовано:</i> | | | | |
| Въ вознагражденіе пожарныхъ убытковъ | 31181 | 58 | 20745 | 51 |
| Прочихъ расходовъ | 12933 | 85 | 13686 | 39 |
| Итого | 44115 | 43 | 34431 | 90 |
| <i>Осталось къ слѣдующему году:</i> | | | | |
| Наличными деньгами | 7559 | 76 | 12768 | 14 |
| Процентными бумагами | 154000 | — | 154000 | — |
| Итого | 161559 | 76 | 166768 | 14 |

Результаты городского взаимнаго страхованія.

Взаимное городское страхованіе строеній отъ огня открыто въ г. Херсонѣ съ 1881 года и въ г. Елисаветградѣ — съ 1892 года. Результаты дѣятельности ихъ за 1900 и 1901 годы представляются въ слѣдующемъ видѣ:

| | Въ г. Херсонѣ. | | Въ г. Елисаветградѣ. | |
|---|----------------|---------------|----------------------|---------------|
| | Въ 1900 г. | Въ 1901 г. | Въ 1900 г. | Въ 1901 г. |
| Принято на страхъ строеній | 2550 | 2637 | 7046 | 7421 |
| Страховая сумма | 3124985 р. | 3251136 р. | 8184202 р. | 8514249 р. |
| Получено страховой преміи | 13948 „ 13 к. | 14512 „ 37 г. | 19792 „ 21 к. | 19990 „ 54 к. |
| Другихъ доходовъ | 1917 „ 12 „ | 2382 „ 91 „ | 12534 „ 68 „ | 13090 „ 90 „ |
| Число пожаровъ въ застрахованныхъ строеніяхъ | 25 | 51 | 34 | 73 |
| Выдано за пожарные убытки | 10125 „ 43 „ | 7410 „ 49 „ | 5437 „ | 12305 „ 40 „ |
| Расходы по администраціи и управленію | 6922 „ 28 „ | 5512 „ 66 „ | 1691 „ 62 „ | 6184 „ 4 „ |
| Къ началу слѣдующаго года оставалось запаснаго капитала | 43483 „ 79 „ | 47067 „ 23 „ | 269147 „ 16 „ | 281289 „ 15 „ |

IV. Движеніе населенія.

Число жителей губерніи по даннымъ переписи

По предварительному подсчету данныхъ первой всеобщей переписи, произведенному Центральнымъ Статистическимъ Комитетомъ, населеніе губерніи, безъ Одесскаго градоначальства и Николаевскаго военнаго губернаторства, выразилось цифрою въ 2.236.014 человекъ обоого пола.

и въ отчетномъ году.

Взявъ въ основаніе эту цифру и прибавивъ къ ней естественный приростъ населенія: за 1897 г.—57.824 души, за 1898 годъ—51.359 душъ, за 1899 г.—51.824 души, за 1900 г.—56.328 душъ и за 1901 г.—

41.807 душъ, найдемъ, что къ началу 1902 г. въ предѣлахъ губерніи находилось 2.495.156 жителей обоого пола; прирость отчетнаго года по отношенію къ цифрѣ населенія составляла 1.7%.

Движеніе населенія Херсонской губерніи (также безъ Одесскаго градоначальства и Николаевскаго военнаго губернаторства) въ отчетномъ году, на основаніи записей въ метрическихъ книгахъ всѣхъ вѣроисповѣданій, представляется въ такомъ видѣ: родилось 103.114 человекъ обоого пола (меньше, чѣмъ въ 1900 году, на 9.747), умерло 61.307 (больше, чѣмъ въ 1900 году, на 4.774); естественный прирость составляетъ 41.807 человекъ обоого пола (меньше, чѣмъ въ 1900 году, на 14.521); браковъ заключено 18.709 (больше, чѣмъ въ 1900 году, на 4.817).

По отношенію къ численности населенія губерніи въ 1901 году, родившіеся составляютъ 42.6 на тысячу, что на 7.3 ниже средняго коэффициента рождаемости для Европейской Россіи, опредѣленнаго Центральнымъ Статистическимъ Комитетомъ Министерства Внутреннихъ Дѣлъ, по даннымъ за двадцатилѣтіе 1867—1886 г.г., въ 49.8.

Въ общемъ числѣ родившихся заключается 53.031 мальчикъ и 50.083 дѣвочки, т. е. на 100 дѣвочекъ приходится 106 мальчиковъ.

Въ общемъ числѣ родившихся было 100.359 законнорожденныхъ и 2.755 незаконнорожденныхъ, т. е. послѣдніе составляютъ 2.7% всѣхъ родившихся.

Въ числѣ законнорожденныхъ было 51.604 мальчика и 48.755 дѣвочекъ, т. е. на 100 дѣвочекъ приходится 106 мальчиковъ.

Въ числѣ незаконнорожденныхъ было 1.427 мальчиковъ и 2.328 дѣвочекъ, т. е. на 100 дѣвочекъ приходится 61 мальчикъ.

Изъ числа всѣхъ родившихся на долю городовъ приходится 14.949, а уѣздовъ—88.165, въ 5.8 раза больше.

Изъ числа родившихся въ городахъ было 7.698 мальчиковъ и 7.251 дѣвочка, т. е. на 100 дѣвочекъ—106 мальчиковъ.

Изъ числа родившихся въ уѣздахъ было 45.333 мальчика и 42.832 дѣвочки, т. е. на 100 дѣвочекъ—106 мальчиковъ.

Изъ числа родившихся въ городахъ было 14.406 законнорожденныхъ и 543 незаконнорожденныхъ, т. е. послѣдніе составляютъ 3.8% на общее число.

Изъ числа родившихся въ уѣздахъ было 85.953 законнорожденныхъ и 2.212 незаконнорожденныхъ, т. е. послѣдніе составляютъ 2.6% на общее число.

По отношенію къ числу жителей губерніи умершіе въ 1901 году составляютъ 24.6 на тысячу, что на 11.2 меньше средняго коэффициента для Европейской Россіи, опредѣленнаго Центральнымъ Статистическимъ Комитетомъ Министерства Внутреннихъ Дѣлъ, по даннымъ за двадцатилѣтіе 1867—1886 г.г., въ 35.8.

Въ общемъ числѣ умершихъ заключается 32.175 мужчинъ и 29.132 женщины, т. е. на 100 женщинъ—110 мужчинъ.

Изъ числа всѣхъ умершихъ на долю городовъ приходится 9.502, а уѣздовъ 51.805, т. е. въ 5.4 раза больше.

Изъ числа умершихъ въ городахъ было 5.180 мужчинъ и 4.322 женщины, т. е. на 100 женщинъ—120 мужчинъ.

Изъ числа умершихъ въ уѣздахъ было 26.995 мужчинъ и 24.810 женщинъ, т. е. на 100 женщинъ—109 мужчинъ.

Естественный прирость за 1901 годъ составляетъ 16.8 на тысячу жителей губерніи, что на 3.2 больше средняго коэффициента годичнаго естественнаго прироста населенія Европейской Россіи, опредѣленнаго Центральнымъ Статистическимъ Комитетомъ Министерства Внутреннихъ Дѣлъ, по даннымъ за двадцатилѣтній періодъ 1867—1886 г.г., въ 13.5 на тысячу жителей.

На каждую сотню умершихъ приходится, въ среднемъ выводѣ, 168 родившихся.

На каждую сотню умершихъ мужского пола приходится 165 родившихся мальчиковъ.

На каждую сотню умершихъ женскаго пола приходится 172 родившихся дѣвочки.

Элементы движенія населенія:

рождаемость

и смертность.

Кoeffициентъ естественнаго прироста населенія.

Брачность.

По отношенію къ числу жителей губерніи вступившіе въ отчетномъ году въ бракъ составляютъ 7.5 на тысячу, что на 1.9 меньше средняго коэффициента брачности населенія Европейской Россіи, определеннаго Центральнымъ Статистическимъ Комитетомъ Министерства Внутреннихъ Дѣлъ, по даннымъ за двадцатилѣтіе 1867—1886 г.г., въ 9.4 на тысячу жителей.

Изъ общаго числа браковъ въ губерніи въ городахъ заключено 2.813, а въ уѣздахъ 15.896, т. е. въ 5.7 раза больше.

V. Насильственные и случайныя смерти.

Данныя за отчетный годъ

Всѣхъ жертвъ преступнаго насилія и несчастныхъ случаевъ смерти въ губерніи въ теченіе 1901 года было 797, въ томъ числѣ 557 мужчинъ и 240 женщинъ. Изъ нихъ самое большое число составляютъ жертвы случайной смерти 561 (376 мужчинъ и 185 женщинъ) и скоропостижно-умершіе—155 (118 муж. и 37 жен.); затѣмъ жертвы смертоубійства—81 (63 муж. 18 и жен.), въ томъ числѣ 8 дѣтей; далѣе—жертвы самоубійства—67 (44 муж. и 23 жен.) и наконецъ найденныя 32 мертвыхъ тѣла (20 муж. и 12 жен.). Въ числѣ жертвъ случайной смерти было: 204 утонувшихъ, 79 задавленныхъ и упавшихъ съ высоты, 57 умершихъ отъ разныхъ случайностей; 49 замерзшихъ; 25 умершихъ отъ угара; 30 сгорѣвшихъ и убитыхъ на пожарахъ; 15 убитыхъ молніей, и 2 умершихъ отъ укушенія животными. Изъ числа 155 скоропостижно-умершихъ смерть 84 послѣдовала отъ болѣзней, 41 отъ неизвѣстной причины и 30 отъ пьянства.

и за девятнадцатилѣтіе.

Слѣдующая таблица представляетъ результаты разработки цифровыхъ данныхъ о насильственныхъ и случайныхъ смертяхъ въ губерніи за послѣднія 19 лѣтъ, съ 1883 по 1901 годъ.

| | 1883 | 1884 | 1885 | 1886 | 1887 | 1888 | 1889 | 1890 | 1891 | 1892 | 1893 | 1894 | 1895 | 1896 | 1897 | 1898 | 1899 | 1900 | 1901 |
|---|------------|------------|------------|------------|------------|------------|------------|------------|------------|------------|------------|------------|------------|------------|------------|------------|------------|------------|------------|
| Самоубійцъ | 43 | 50 | 50 | 39 | 49 | 36 | 63 | 44 | 65 | 65 | 52 | 64 | 79 | 68 | 66 | 45 | 54 | 67 | 67 |
| Жертвъ смертоубійства | 56 | 105 | 78 | 69 | 83 | 72 | 106 | 66 | 57 | 49 | 55 | 56 | 61 | 117 | 67 | 77 | 96 | 79 | 81 |
| Въ числѣ ихъ новорожденныя дѣтей | 13 | 28 | 26 | 20 | 20 | 19 | 24 | 21 | 11 | 9 | 13 | 11 | 19 | 20 | 14 | 17 | 25 | 15 | 8 |
| Утонувло | 120 | 137 | 193 | 167 | 122 | 147 | 210 | 154 | 185 | 147 | 166 | 122 | 144 | 189 | 181 | 142 | 131 | 167 | 204 |
| Убито молніей | 13 | 13 | 5 | 10 | 14 | 20 | 15 | 10 | 21 | 31 | 32 | 11 | 8 | 62 | 19 | 7 | 8 | 15 | 15 |
| Умерло отъ угара | 11 | 24 | 36 | 29 | 30 | 31 | 17 | 19 | 38 | 23 | 40 | 36 | 40 | 18 | 25 | 22 | 30 | 18 | 25 |
| Умерло отъ обжоговъ | 6 | 18 | 12 | 14 | 23 | 15 | 9 | 13 | 6 | 4 | 10 | 11 | 34 | 17 | 29 | 23 | 42 | 17 | 30 |
| Замерзло | 14 | 7 | 5 | 3 | 40 | 36 | 10 | 41 | 8 | 15 | 18 | 3 | 20 | 13 | 16 | 20 | 9 | 31 | 49 |
| Умерло отъ пьянства | 16 | 35 | 31 | 20 | 23 | 28 | 28 | 21 | 26 | 20 | 29 | 31 | 28 | 34 | 34 | 39 | 40 | 30 | 30 |
| Задавлено обвалами земли и умерло отъ паденія съ высоты | 45 | 66 | 91 | 72 | 74 | 66 | 64 | 55 | 63 | 63 | 44 | 66 | 76 | 41 | 110 | 95 | 90 | 78 | 79 |
| Умерло отъ укушенія животными | — | 2 | — | 1 | 1 | 1 | 3 | 10 | 1 | 1 | 3 | 1 | 2 | 5 | 2 | 3 | 6 | 4 | 2 |
| Найденныхъ мертвыхъ тѣлъ | 23 | 27 | 27 | 16 | 16 | 29 | 30 | 20 | 26 | 19 | 25 | 23 | 22 | 32 | 50 | 25 | 21 | 40 | 32 |
| Итого. | 347 | 484 | 528 | 440 | 475 | 481 | 555 | 453 | 496 | 437 | 474 | 425 | 524 | 586 | 599 | 498 | 527 | 546 | 614 |

VI. Народное здравіе.

Медицинскій персоналъ губерніи, за исключеніемъ г.г. Одессы и Николаева и военнаго вѣдомства, въ 1901 году состоялъ: изъ 257 вра- **Составъ медицинска-**
чей (изъ коихъ 6 женщинъ), 414 фельдшеровъ (изъ коихъ 55 фельд- **го персонала и его**
шерлицъ) и 105 повивальныхъ бабокъ. По отношенію къ населенію и **распредѣленіе по гу-**
пространству губерніи оказывается, что одно лицо, имѣющее право **берніи**
подавать медицинское пособіе, приходится на 3.2 тысячи жителей, а **и по роду службы.**
районъ дѣятельности каждаго составляетъ 81 квадратную версту. Но эти цифры—среднія; въ дѣйствительности-же медицинскій персо-
налъ губерніи распредѣляется неравномѣрно, а именно въ городахъ числится 112 врачей, 96 фельдшеровъ и 59 повивальныхъ бабокъ; слѣ-
довательно на уѣзды приходится 145 врачей, 318 фельдшеровъ и 46 повивальныхъ бабокъ. По роду службы медицинскій персоналъ рас-
предѣлялся слѣдующимъ образомъ:

| | Врачей. | Женщинъ врачей. | фельдше- ровъ. | фельдше- риць-аку- шерокъ. | Повиваль- ныхъ ба- бокъ. |
|---|---------|--------------------|-------------------|----------------------------------|--------------------------------|
| На правительственной службѣ | 23 | — | 18 | — | 14 |
| „ земской | 102 | 2 | 212 | 41 | 19 |
| „ городской | 7 | — | 8 | — | 5 |
| При желѣзныхъ дорогахъ, частныхъ владѣніяхъ и заводахъ | 49 | — | 32 | — | 1 |
| Вольнопрактикующихъ | 76 | 4 | 89 | 14 | 66 |
| Итого | 257 | 6 | 359 | 55 | 105 |

Изъ числа врачей, показанныхъ на правительственной службѣ, два **Дѣятельность прави-**
состояли при врачебномъ отдѣленіи (врачебный инспекторъ и его по- **тельственныхъ вра-**
мощникъ), 6 уѣздныхъ и 15 городскихъ врачей. Правительственные **чей.**
врачи (городовые и уѣздные) заняты были, главнымъ образомъ, испол-
неніемъ судебно-медицинскихъ и медико-полицейскихъ обязанностей, по **требованіямъ** **судебныхъ и полицейскихъ властей и, кромѣ того,**
нѣкоторые изъ нихъ завѣдывали тюремными больницами. Въ теченіе **отчетнаго года правительственными врачами произведено 714 вскрытій**
мертвыхъ тѣлъ, а именно: по поводу насильственной смерти—429 и **смерти отъ болѣзненныхъ причинъ—285. Освидѣтельствованій живыхъ**
людей было произведено 2.634; предметовъ и вещей освидѣтельство-
вано 215. Всѣхъ судебно-медицинскихъ актовъ по разнымъ предметамъ **выдано было 2.687.**

Земскій медицинскій персоналъ распредѣляется слѣдующимъ **Распредѣленіе зем-**
образомъ: **скаго медицинскаго**
персонала.

| | Врачей. | фельдшеръ и фельдшер- акушерокъ. | Повивальн. бабокъ. |
|---|---------|--|-----------------------|
| Въ уѣздѣ Херсонскомъ | 20 | 65 | 6 |
| „ Александрійскомъ | 10 | 40 | 3 |
| „ Ананьевскомъ | 12 | 38 | — |
| „ Елисаветградскомъ | 16 | 35 | 6 |
| „ Одесскомъ | 15 | 31 | 4 |
| „ Тираспольскомъ | 8 | 17 | — |
| Губернскій земскій санитарный персоналъ | 8 | 7 | — |
| При лѣчебницѣ для нервныхъ и душевно-больныхъ | 6 | 7 | — |
| При больницѣ богоугодныхъ заведеній | 6 | 7 | — |
| При губернскомъ земскомъ оспенномъ телятникѣ | 1 | 1 | — |
| Въ губернскихъ медицинскихъ участкахъ | 2 | 5 | — |
| Всего | 104 | 253 | 19 |

Въ числѣ врачей, которые состоятъ на земской службѣ, находи-
лось 2 женщины-врача.

**Число и распределе-
ние аптекъ.**

Всѣхъ аптекъ въ губерніи въ отчетномъ году было 105, изъ нихъ нормальныхъ 55, сельскихъ 43 и аптечныхъ отдѣленій 7. Распредѣлялись аптеки по городамъ и уѣздамъ слѣдующимъ образомъ:

Число аптекъ.

| | Нормаль- ныхъ. | Сельскихъ. | Аптечныхъ отдѣленій. | Итого. |
|-------------------------------------|-------------------|------------|-------------------------|--------|
| Въ г. Херсонѣ | 4 | — | 1 | 5 |
| „ Херсонскомъ уѣздѣ | 7 | 9 | 1 | 17 |
| „ г. Александріи | 2 | — | — | 2 |
| „ Александрійскомъ уѣздѣ | 6 | 5 | — | 11 |
| „ г. Елисаветградѣ | 9 | — | — | 9 |
| „ Елисаветградскомъ уѣздѣ | 7 | 11 | 1 | 19 |
| „ г. Ананьевѣ | 1 | — | 1 | 2 |
| „ Ананьевскомъ уѣздѣ | 5 | 7 | 1 | 13 |
| „ г. Тирасполѣ | 2 | — | 1 | 3 |
| „ Тираспольскомъ уѣздѣ | 5 | 5 | — | 10 |
| „ Одесскомъ уѣздѣ | 7 | 6 | 1 | 14 |
| Всего | 55 | 43 | 7 | 105 |

Изъ сопоставленія числа аптекъ съ количествомъ населенія видно, что въ Херсонской губерніи одна аптека приходится на 24,7 тысячи жителей. Но этимъ еще не исчерпывается аптечная помощь населенію, такъ какъ при каждой земской больницѣ и у каждаго участковаго земскаго врача имѣется запасъ медикаментовъ, которые отпускаются бесплатно неизлечимымъ больнымъ.

**Число и распределе-
ние больницъ.**

Въ отчетномъ году въ губерніи находились слѣдующія лѣчебныя заведенія: Въ г. Херсонѣ: губернская земская больница, съ хроническимъ отдѣленіемъ (на 60 штатныхъ кроватей и 40 запасныхъ), лѣчебница для нервныхъ и душевно-больныхъ, съ земледѣльческой колоніей (на 550 кроватей); больницы: при исправительномъ отдѣленіи (на 45 кроватей); тюремная (на 30 кроватей), при мужской гимназій (на 10 кроватей), при мужскомъ духовномъ училищѣ (на 10 кроватей), еврейская (на 45 кроватей) и постоянный мѣстный военный лазаретъ (на 250 кроватей). Всего 1040 больничныхъ кроватей. Въ Херсонскомъ уѣздѣ — 11 больницъ и 1 земская лѣчебница, всего на 229 кроватей: въ городѣ Бериславѣ, въ колоніи Большомъ Нагартавѣ, въ м.м. Балацкомъ, Новомъ-Бугѣ, Новой-Одессѣ, Станиславѣ, Широкомъ, Кривомъ-Рогѣ и с.с. Качкаровкѣ, Архангельскомъ, Камянкѣ и пріемный покой въ с. Тягинкѣ—на 4 кров. Въ Александрійскомъ уѣздѣ—1 больн. на 85 кроватей въ г. Александріи, 7 лѣчебницъ на 200 кроватей: въ г. Ново-Георгіевскѣ и въ м.м. Братолюбовкѣ, Дмитровкѣ, Аджамкѣ, с.с. Павлышѣ и Лелековкѣ и въ посадѣ Новой-Прагѣ и 2 пріемныхъ покоя на 4 кровати въ м. Елисаветградкѣ и м. Новгородкѣ - всего 204 кровати. Кромѣ того, въ г. Александріи—тюремная больница на 10 кроватей. Въ Ананьевскомъ уѣздѣ—2 больницы уѣзднаго земства на 70 кроватей: въ г. Ананьевѣ и м. Мостовомъ, одна—губернскаго земства на 20 кроватей въ г. Березовкѣ, и пріемные покои: въ м. Окны, (на 3 кровати), м. Валегоцуловѣ (на 4 кровати), с. Катериновкѣ (на 10 кроватей), с. Степановкѣ (на 6 кроватей) и с. Гвоздакѣ (на 2 кровати). Въ г. Ананьевѣ имѣется еще тюремная больница на 20 кроватей. Въ Елисаветградскомъ уѣздѣ—3 земскія больницы и 1 лѣчебница, всего 135 кроватей: въ г.г. Елисаветградѣ, Бобринцѣ, Вознесенскѣ и м. Добровеличковкѣ и 11 пріемныхъ покоевъ на 44 кровати, въ с.с. Малой Виськѣ, Братскомъ и Еланцѣ, м.м. Лысой Горѣ, Ровномъ, Устиновкѣ, Ново-Украинкѣ, Ново-Архангельскѣ, с. Панчевѣ, с. Ново-Красномъ и с. Акимовкѣ, всего на 179 кроватей. Кромѣ того, въ г. Елисаветградѣ—городская больница на 50 кроватей и тюремная—на 20 кроватей. Въ Одесскомъ уѣздѣ 3 земскія больницы на 66 кроватей: въ г. Маякахъ, въ м. Севериновкѣ и с. Нечаянномъ, 7 лѣчебницъ на 83 кровати: въ г. Очаковѣ, м. Курисово-Покровскомъ, въ с.с. Ма-

ринскомъ, Лапдау, Александровкѣ, Раснополѣ, с. Петровскомъ и 1 приѣмный покой въ м. Анатольевкѣ на 3 кровати—всего на 152 кровати. Въ Тираспольскомъ уѣздѣ—3 земскія больницы на 58 кроватей: въ г.г. Тирасполь, Дубоссарахъ и м. Петровѣровкѣ и 7 приѣмныхъ покоевъ на 14 кроватей: въ с.с. Гросуловѣ, Захарьевкѣ, Катаржиной, Буторахъ, Слободзеѣ, Павловкѣ и Розальевкѣ—всего на 72 кровати, а также въ г. Тирасполь—мѣстный военный лазаретъ на 300 кроватей. Если исключить изъ общаго числа больницъ тюремныя, военного вѣдомства и училищныя, то оказывается, что для пользованія собственно населенія въ больницахъ и приѣмныхъ покояхъ имѣется 1.783 кровати. Слѣдовательно, одна кровать приходится на 1.399 жителей. Кромѣ больницъ и приѣмныхъ покоевъ въ губерніи существуетъ еще четыре лѣчебницы для приходящихъ больныхъ. Три изъ нихъ находятся въ г. Херсонѣ и содержатся на средства города, мѣщанскаго общества и мѣстнаго отдѣла общества Краснаго Креста, а четвертая—въ г. Елисаветградѣ, устроенная и содержимая на средства мѣстнаго отдѣла общества Краснаго Креста. Въ этихъ учрежденіяхъ приѣмъ больныхъ ежедневный и совѣты даются бесплатно, а лицамъ несостоятельнымъ и медикаменты отпускаются на счетъ названныхъ учреждений. Число больныхъ, обращающихся за помощью въ лѣчебницы г. Херсона, было въ отчетномъ году 41.224, а въ Елисаветградѣ—10.112.

Лѣчебницы для приходящихъ больныхъ.

Для лѣченія и призрѣнія душевно-больныхъ въ губерніи находится одно только заведеніе—лѣчебница для нервныхъ и душевно-больныхъ при губернской земской больницѣ. Эта лѣчебница отдѣлена отъ больницы въ административномъ и въ хозяйственномъ отношеніяхъ. Ежедневная цифра больныхъ, призрѣваемыхъ въ этомъ заведеніи—свыше 500 человекъ. Въ виду тѣсноты помѣщенія, земствомъ пріобрѣтенъ участокъ земли (въ разстояніи 7 верстъ отъ города), гдѣ устроена колонія, въ которой помѣщается до 150 человекъ больныхъ. Къ 1 января 1901 года въ лѣчебницѣ состояло больныхъ 788, въ теченіе года поступило 613, умерло 123, выбыло 433 и осталось къ 1 января 1902 года 845 больныхъ.

Домъ для умалишенныхъ.

Изъ доставленныхъ во врачебное отдѣленіе свѣдѣній видно, что число больныхъ, пользованныхъ въ отчетномъ году земскими врачами, было 916.145. Независимо отъ этого, земскими фельдшерами оказано медицинское пособіе въ 510.211 случаяхъ.

Число больныхъ, пользованныхъ земскими врачами и фельдшерами.

Система подачи медицинской помощи населенію земскимъ врачамъ персоналомъ—стационарно-амбулаторная. Каждый уѣздъ раздѣленъ на медицинскіе участки, которыми завѣдуютъ врачи, въ распоряженіи же послѣднихъ состоятъ участковые фельдшера. Въ большинствѣ медицинскихъ участковъ имѣются больницы или приѣмные покои.

Земская система подачи медицинской помощи населенію.

Для предупрежденія заноса и распространенія заразныхъ болѣзней пришлыми сельско-хозяйственными рабочими, число которыхъ ежегодно простирается до 100 тысячъ, установленъ былъ, по примѣру прежнихъ лѣтъ, санитарный надзоръ надъ ними: въ мѣстахъ-же значительнаго скопленія рабочихъ для нихъ устроены были соответственныя помѣщенія и организована бесплатная подача медицинской помощи. Всѣхъ такихъ врачебно-продовольственныхъ пунктовъ учреждено было 11, на что израсходовано 1.243 р. 52 к.

Врачебные осмотры рабочихъ.

Общее число больныхъ заразными болѣзнями, обращающихся за врачебной помощью въ 1901 году, было 122.032.

Заразныя болѣзни.

Въ отчетномъ году наибольшія цифры зарегистрированныхъ заразныхъ заболѣваній относятся къ болѣзнямъ: гриппу, коклюшу, кровавому поносу, брюшному тифу, скарлатинѣ, оспѣ и кори.

Число больныхъ сифилисомъ, пользованныхъ въ отчетномъ году врачами, какъ въ больницахъ, такъ и амбулаторно,—9.345. Вообще слѣдуетъ замѣтить, что Херсонская губернія отличается слабымъ развитіемъ этой болѣзни, въ особенности въ южныхъ и западныхъ уѣздахъ. Главными мѣрами противъ распространенія сифилиса служили:

Сифились, и мѣры для борьбы съ нимъ.

въ городахъ—правильный надзоръ за проститутками, а также періодическіе осмотры рабочихъ и прислуги на заводахъ и въ другихъ промышленныхъ заведеніяхъ, а въ уѣздахъ—возможное расширение амбулаторной помощи, чрезъ увеличеніе пунктовъ для пріема врачами больныхъ и лѣченія ихъ. Кромѣ того, съ цѣлью предупрежденія распространенія сифилиса, земскимъ врачебнымъ персоналомъ производились осмотры пришлыхъ рабочихъ и возвращавшихся на родину нижнихъ чиновъ.

Оспопрививаніе.

Изъ доставленныхъ земскими учрежденіями и правительственными врачами отчетовъ видно, что число лицъ, коимъ привита оспа въ 1901 году, было 162.215, что по отношенію къ числу всѣхъ родившихся въ этомъ году составляетъ 157.6‰.

Расходы земства на медицинскую часть.

Прививаніемъ оспы занимались врачи и, подъ ихъ наблюденіемъ, фельдшера и повивальныя бабки. Матеріаломъ для прививокъ служилъ, главнымъ образомъ, детритъ, приготавливаемый въ губернскомъ земскомъ телятникѣ.

Расходы земства на медицинскую часть въ отчетномъ году составляли 948.522 р. 35 к.

VII. Ветеринарное дѣло.

Составъ ветеринарнаго персонала

Ветеринарный персоналъ губерніи, за исключеніемъ военнаго вѣдомства и государственнаго коннозаводства, въ отчетномъ году составляли: губернскій ветеринаръ, 8 пунктовыхъ ветеринаровъ—въ гг. Херсонѣ, Елисаветградѣ, Николаевѣ, Анапьевѣ, Вознесенскѣ, Маякахъ въ м. Кривомъ-Рогѣ и въ с. Катаржинѣ, 36 земскихъ ветеринарныхъ врачей, 1 ветеринарный помощникъ, 3 городскихъ ветеринара, 1 вольнопрактикующій, 2 правительственныхъ фельдшера, 38 земскихъ, 6 городскихъ и правительственный ветеринарный стражникъ. Земскіе ветеринарные врачи распредѣлялись по уѣздамъ крайне неравномѣрно, сосредоточиваясь преимущественно въ городахъ, оставляя такимъ образомъ обширную площадь губерніи съ земледѣльческимъ населеніемъ, въ пользованіи котораго находится наибольшій % рабочаго скота, въ возможности имѣть необходимую для него ветеринарную помощь и вынужденнымъ, въ силу этого, прибѣгать къ услугамъ коноваловъ, зачастую крайне вреднымъ.

**и неравномѣрность
распредѣленія его по
губерніи.**

**Инфекціонныя болѣз-
ни:**

я щ у р ъ,

сибирская язва;

Изъ числа инфекціонныхъ болѣзней на домашнихъ животныхъ въ отчетномъ году наблюдались: сибирская язва, ящуръ, сапъ, мытъ, инфлюэнца, чесотка, оспа, бѣшенство, туберкулезъ, актиномикозъ, симптоматическій карбункулъ, рожа и чума на свиньяхъ и легочная глистная болѣзнь и катарральная горячка рогатаго скота. Ящуръ существовалъ въ 42 пунктахъ пяти уѣздовъ: Анапьевскаго, Елисаветградскаго, Одесскаго, Тираспольскаго и Херсонскаго, въ которыхъ заболѣло 5.072 головы крупнаго рогатаго скота, 118 овецъ и 20 свиней; пало 7 головъ крупнаго рогатаго скота. Ящурная эпизоотія появилась въ концѣ іюня, будучи занесена изъ Таврической губерніи, имѣла небольшое распространеніе и сопровождалась незначительною смертностью. Сибирская язва на лошадяхъ, крупномъ рогатомъ скотѣ, на овцахъ и свиньяхъ существовала во всѣхъ шести уѣздахъ губерніи, преимущественно—въ видѣ отдѣльныхъ заболѣваній и только въ немногихъ хозяйствахъ принимала характеръ эпизоотіи. Сибирская язва на свиньяхъ наблюдалась лишь въ одномъ пунктѣ. Всего въ теченіе отчетнаго года въ губерніи было случаевъ заболѣванія сибирской язвой: лошадей въ 150 пунктахъ заболѣло 536, пало 426; рогатаго скота въ 60 пунктахъ заболѣло 339, пало 291, овецъ въ 10 пунктахъ заболѣло 642 и пало 638, свиней заболѣло 14 и 12 пало въ 2 пунктахъ. Показанныя здѣсь потери отъ сибирской язвы не выражаютъ дѣйствительной убыли животныхъ отъ названной болѣзни, ибо скотовладѣльцы, частью по незнанію, частью изъ корыстныхъ цѣлей, сообщаютъ о появленіи болѣзни въ случаѣ значительной смертности животныхъ, единичныя же потери остаются невыясненными и зачисляются обыкновенно въ рубрику естественной убыли или смертности

отъ случайныхъ причинъ. Съ цѣлью прекращенія и предотвращенія болѣзни, по возможности принимались ветеринарно-полицейскія мѣры, но малочисленность ветеринарнаго персонала препятствовала успѣшному ходу мѣропріятій. Сапъ на лошадяхъ обнаруженъ въ 562 пунктахъ губерніи, въ которыхъ изъ 204.024 наличнаго количества лошадей найдено больныхъ 2.108. Изъ этого количества убито 2.064, пало—44. Для искорененія болѣзни, вмѣстѣ съ возможными ветеринарно-полицейскими мѣрами были предпринимаемы поголовные осмотры лошадей. Хотя случаи бѣшенства собакъ наблюдались рѣдко въ губерніи, такъ что несомнѣнно бѣшенныхъ собакъ за весь отчетный годъ найдено въ 40 пунктахъ 50, и всѣ онѣ убиты, но если къ этому числу прибавить значительное количество уничтоженныхъ по подозрѣнію, а равно бродячихъ собакъ, то число убитыхъ въ одномъ г. Херсонѣ достигнетъ 500. Изъ числа другихъ животныхъ заболѣло бѣшенствомъ въ 6 пунктахъ 10 лошадей, пала 1 и убито 9, рогатаго скота въ 11 пунктахъ заболѣло 31, пало 4, убито 27, свиней въ 1 пунктѣ заболѣло 3 и убито 3: Овецъ въ 4 пунктахъ заболѣло и убито 10. Рожа и чума свиней существовали въ отчетномъ году въ 4 уѣздахъ губерніи, при чемъ въ 14 пунктахъ заболѣло 440, изъ нихъ пало 271. Болѣзнь существовала въ лѣтнее и осеннее время. Туберкулезъ существовалъ въ 14 пунктахъ губерніи, на крупномъ рогатомъ скотѣ, свиньяхъ и овцахъ; заболѣло въ губерніи 882 головы рогатаго скота, изъ нихъ 1 пала, а 881 была убита; 43 овцы и 59 свиней, кои всѣ были убиты. Актиномикозъ былъ обнаруженъ въ 27 пунктахъ губерніи, на 713 головахъ крупнаго рогатаго скота; убито 713. Мыть лошадей наблюдался въ 37 пунктахъ шести уѣздовъ губерніи, въ которыхъ заболѣло 246, изъ нихъ пало 13. Инфлюэнцой заболѣло въ 8 пунктахъ 5 уѣздовъ губерніи 17 лошадей, изъ коихъ пало 3. Симптоматическій карбункулъ наблюдался на крупномъ рогатомъ скотѣ въ 22 пунктахъ, въ коихъ заболѣло 105 головъ, и всѣ пали. Оспа на овцахъ и рогатомъ скотѣ существовала въ 13 пунктахъ, въ которыхъ заболѣло 611 овецъ и 41 овца пала; рогатаго скота заболѣло 20 головъ и всѣ выздоровѣли, свиней заболѣло и выздоровѣло 50.

Инвазійныя болѣзни ежегодно наносятъ значительный ущербъ скотоводству вообще, а овцеводству въ частности. Чесотка существовала во всѣхъ уѣздахъ губерніи, при чемъ въ 267 пунктахъ заболѣло: лошадей 5.804, изъ нихъ пало 16 и убито 3, рогатаго скота 719 головъ, кои всѣ выздоровѣли. Въ 1901 г. изъ спорадическихъ болѣзней наблюдались слѣдующія: тимпанитъ, колики, дизентерія, катарры желудка и кишекъ, кровавая моча, ангина и родильная горячка. Болѣзни эти не имѣли значительнаго распространенія и причиненныя ими потери были весьма ограниченны.

Въ отчетномъ году ветеринарными врачами на пунктахъ, ярмаркахъ и базарахъ осмотрѣно было: 261.220 головъ крупнаго рогатаго скота, 123.350 лошадей, 47.043 телятъ, 275.996 овецъ и 46.803 свиньи. При осмотрѣ животныхъ на ярмаркахъ и базарахъ весьма часто задерживались сапныя лошади и крупный рогатый скотъ, пораженный ящуромъ; но количество всѣхъ задержанныхъ животныхъ съ точностью не опредѣлено.

VIII. Общественное призрѣніе и общества взаимопомощи.

Въ вѣдѣніи губернскаго попечительства состоятъ дѣтскіе пріюты, Николаевскій и Александровскій дѣтскіе пріюты. находящіеся: въ г. Херсонѣ—Николаевскій (для дѣвочекъ) и въ Елисаветградѣ—Александровскій (для дѣтей обоего пола), которые помѣщаются въ собственныхъ зданіяхъ. Къ 1 января 1901 года въ Николаевскомъ пріютѣ находилось призрѣваемыхъ 101 дѣвочка, въ 1901 г. прибыла 21 дѣвочка, выбыло 20 и къ 1 января 1902 г. осталось 102. Въ Николаевскомъ пріютѣ дѣти обучаются по установленной программѣ для народныхъ училищъ: Закону Божію, русской грамматикѣ, чтенію по-славянски, ариѳметикѣ и чистописанію. Кромѣ школьныхъ занятій, дѣвочки обучаются рукодѣліямъ, преимущественно такимъ,

сапъ,

бѣшенство,

рожа и чума свиней,

туберкулезъ,

актиномикозъ,
мытъ,

инфлюэнца,
симптоматическій
карбункулъ
и оспа.

Инвазійныя болѣзни:
чесотка.

Спорадическія болѣз-
ни.

Осмотры скота на
пунктахъ, базарахъ
и ярмаркахъ.

Николаевскій и Але-
ксандровскій дѣтскіе
пріюты.

какія болѣе нужны въ домашнемъ обиходѣ; бѣлье, платья, чулки онѣ изготовляли для себя сами. Денежныя средства губернскаго попечительства представляются въ такомъ видѣ: къ 1 января 1901 г. состояло наличными деньгами 242 р. 69 к., $\frac{0}{100}$ бумагами 43.300 руб.; въ теченіе 1901 г. поступило 14.067 р. 41 к., израсходовано 10.919 р. 26 к. и къ 1 января 1902 г. оставалось наличными деньгами 3.390 р. 84 к. и $\frac{0}{100}$ бумагами 43.300 руб.

Кругъ занятій дѣтей въ Александровскомъ пріютѣ тотъ-же, что и въ Николаевскомъ. Въ немъ въ отчетномъ году было призрѣваемыхъ мальчиковъ 25, дѣвочекъ 26; средства на содержаніе пріюта получаютъ отъ Городской Думы, по 4.000 руб. въ годъ. Къ 1 января отчетнаго года состояло капиталовъ 6.000 руб.; въ теченіе 1901 г. поступило: отъ Городской Думы—4.000 р., членскихъ взносовъ 700 руб., $\frac{0}{100}$ съ капитала и пожертвованій 358 р. 3 к., израсходовано 4.577 р. 70 к.

Херсонское управленіе Общества Краснаго Креста

Херсонское мѣстное управленіе Россійскаго Общества Краснаго Креста состояло въ отчетномъ году изъ 4 почетныхъ членовъ и 125 дѣйствительныхъ. Въ общинѣ сестеръ милосердія (открыта 8 января 1893 года) состояло къ 1 января 1901 года 22 сестры и 6 испытываемыхъ. Изъ нихъ 6 сестеръ находятся при богоугодномъ заведеніи, 5 при военныхъ лазаретахъ, 1 выбыла и 10 состоятъ при общинѣ. Всѣ онѣ получаютъ теоретическую и практическую подготовку въ больницѣ богоугодныхъ заведеній; болѣе опытныя изъ нихъ и наиболѣе подготовленныя ухаживаютъ за больными и по домамъ. Денежныя средства общины составляли 1.100 р. 8 к.; изъ нихъ израсходовано 1.026 р. 46 к., осталось 73 р. 62 к. Всѣхъ суммъ въ кассѣ управленія къ 1 января 1902 года состоитъ 28.342 р. 57 $\frac{3}{4}$ к., въ томъ числѣ: запаснаго капитала на надобности военного времени 3.977 р. 71 к., капитала для помощи увѣчнымъ воинамъ 1.618 р. 33 к., переходящихъ суммъ 14.702 р. 6 к. и специальныхъ 8.044 р. 47 $\frac{3}{4}$ к. Въ вѣдѣніи херсонскаго управленія Общества Краснаго Креста состоятъ уѣздные комитеты въ городахъ: Александріи, Елисаветградѣ и Тирасполѣ.

и уѣздные комитеты

Благотворительное общество въ г. Херсонѣ; дѣятельность правленія:

Въ отчетномъ году Херсонское благотворительное общество состояло изъ 11 почетныхъ членовъ и 280 дѣйствительныхъ. Дѣятельность правленія въ отчетномъ году была направлена, по примѣру прежнихъ лѣтъ, къ удовлетворенію просьбъ нуждающихся въ денежныхъ и иныхъ пособіяхъ и изысканію средствъ для этого, въ завѣдываніи убѣжищемъ имени М. А. Оливъ и содержаніи дома трудолюбія. Денежныя пособія назначались и выдавались немущимъ по предварительной повѣркѣ матеріальнаго ихъ положенія. Пособія выдавались единовременныя и ежемѣсячныя.

а) по благотворительному обществу;

Въ отчетномъ году поступило: членскихъ взносовъ 840 р., пожертвованій, отъ спектаклей и вечеровъ 5.647 р. 8 к.; $\frac{0}{100}$ отъ процентныхъ бумагъ 836 р. 5 к. и сбора изъ кружекъ 155 р. 37 к.; всего, вмѣстѣ съ остававшимися отъ прошлаго года 16.946 р. 21 к.—24.424 р. 71 к. коп. Израсходовано—8.083 р. 91 к. и къ 1 января 1902 г. въ остаткѣ 16.340 р. 80 к. Сумма эта заключается: въ процентныхъ бумагахъ на 13.100 р., во вкладномъ билетѣ Херсонскаго О-ва Взаимнаго Кредита на 2.560 р. 73 к., ссудо-сберегательной книжкѣ Госуд. Банка на 50 р. 11 к.; въ наличныхъ деньгахъ—414 р. 31 к. и особо-запаснаго капитала по книжкѣ Госуд. Банка 215 р. 65 к.

б) по убѣжищу для престарѣлыхъ женщинъ;

На пріютъ для призрѣнія престарѣлыхъ женщинъ, имени М. А. Оливъ, помѣщающійся въ домѣ, принадлежащемъ благотворительному обществу, въ отчетномъ году поступило $\frac{0}{100}$ на капиталъ убѣжища 320 р. 15 к.; а вмѣстѣ съ остававшимися отъ прошлаго года 8.510 р. 5 к.—8.830 р. 20 к.; израсходовано 390 р. 20 к. и къ 1 января 1902 г.

в) по дому трудолюбія.

въ остаткѣ 8.440 р. Сумма эта заключается въ $\frac{0}{100}$ бумагахъ. Движеніе капитала по дому трудолюбія въ отчетномъ году выразилось въ слѣдующемъ: на 1 января 1901 г. состояло $\frac{0}{100}$ бумагами 4.100 р.; въ отчетномъ періодѣ поступило пожертвованій и выдано городомъ 4.369 р. 47 к., израсходовано 4.369 р. 47 к. и осталось на 1 января 1902 г. 4.100 руб. Сумма эта заключается въ $\frac{0}{100}$ бумагахъ.

Кромѣ того вслѣдствіе возбужденнаго общимъ собраніемъ членовъ Херсонскаго Благотворительнаго Общества ходатайства Комитетомъ Попечительства о домахъ трудолюбія и работныхъ домахъ отпущено обществу въ безпроцентную ссуду 500 руб., для устройства огородныхъ и садовыхъ работъ на отведенномъ Городскою Думою мѣстному Дому Трудолюбія участкѣ земли и для учрежденія ткацкой мастерской.

Зданіе ночлежнаго пріюта и дешевой столовой въ г. Херсонѣ построено на городской землѣ землевладѣлицей С. Б. Фальць-Фейнъ и подарено ею городу. Ночлежный пріютъ открытъ въ 1893 г. и приспособленъ для помѣщенія въ немъ 140 мужчинъ и 20 женщинъ, а столовая — на 70 обѣдающихъ; на содержаніе пріюта ассигновано городской думой на 1901 годъ 563 руб. 69 к. и изъ другихъ источниковъ поступило 1.756 р. 90 к. Въ отчетномъ году пользовалось ночлегомъ 37.806 человекъ, получили обѣды—7.512 человекъ. Всего выручено за отчетный годъ 1.703 р. 56 к. На содержаніе пріюта, служащихъ, пополненіе инвентаря, ремонтъ и другіе расходы издержано 2.320 р. 59 к.

Прочія учрежденія въ г. Херсонѣ: городской ночлежный пріютъ и дешевая столовая;

Открытое въ 1898 году въ Херсонѣ общество содѣйствія физическому воспитанію дѣтей состоитъ изъ членовъ дѣйствительныхъ и соревнователей, всего 281. Задачи общества состоятъ, какъ указываетъ и само названіе об-ва, въ заботахъ о физическомъ воспитаніи дѣтей школьнаго и до-школьнаго возраста. Съ этой цѣлью общество на отведенномъ городомъ участкѣ земли устроило площадку, приспособивъ ее для игръ дѣтей. Въ послѣ-обѣденные часы площадка эта посѣщается учащимися, а въ до-обѣденные—дѣтьми до-школьнаго возраста. Къ играмъ этимъ допускаются дѣти всѣхъ гражданъ Херсона. Въ отчетномъ году дѣтьми было сдѣлано 79.447 посѣщеній площадки для игръ. На нужды общества въ кассу его поступило 5.838 руб. 55 коп. Израсходовано въ отчетномъ году 2.470 р. 12 к.

общество содѣйствія физическому воспитанію дѣтей;

Попечительство о недостаточныхъ учащихся при херсонской мужской классической гимназіи существуетъ съ 1872 года. Въ отчетномъ году состояло: 10 почетныхъ и 177 дѣйствительныхъ членовъ. Въ теченіе года поступило въ кассу общества, вмѣстѣ съ оставшимися отъ прошлаго года 2 р. 49 к.,—1.999 р. 57 к. Израсходовано за отчетный годъ 1.975 р. 55 к. Осталось къ 1 января 1902 г. 24 р. 2 к.

общества для помощи недостаточнымъ учащимся;

Общество для пособія нуждающимся учащимся въ херсонской мужской и женской прогимназіяхъ (нынѣ преобразованной въ Маріинско-Александровскую II-ю женскую гимназію) существуетъ съ 1880 года. Правленіе общества въ отчетномъ году состояло: изъ 41 члена жертвователя и 199 дѣйствительныхъ. Поступило въ кассу общества въ отчетномъ году 1.717 р. 10 к., израсходовано—1.700 р. 10 к., оставалось къ 1 января 1901 г. 17 рублей.

Съ 1 января 1898 года въ Херсонѣ открыто общество взаимной помощи служащихъ-христіанъ—„Трудъ“. Средства простирались до 3.853 р. 18 к.; израсходовано—3.348 р. 75 к.; къ 1 января 1902 г. осталось наличными деньгами 504 р. 43 к.

общества взаимной помощи: служащихъ христіанъ,

Общество взаимнаго вспоможенія приказчиковъ г. Херсона, подъ названіемъ „Помощь“, съ библіотекой, открыто въ 1886 году. Въ отчетномъ году въ обществѣ числилось почетныхъ членовъ 5, дѣйствительныхъ 149 и соревнователей 61. Въ теченіе отчетнаго года по-

приказчиковъ,

ступленія достигли 4.429 р. 32 к.; израсходовано за отчетный годъ 4.457 р. 81 к.; къ 1 января 1902 года осталось основного капитала 7.528 р. 63 к., оборотнаго капитала 15.650 р. 80 к. и сиротскаго 4.799 р. 8 к. Общество „Помощь“ помѣщается въ собственномъ домѣ, приобрѣтенномъ на средства общества.

ремесленниковъ;

Общество взаимнаго вспоможенія ремесленниковъ открыто съ 1899 года и состоитъ изъ 242 членовъ. Денежныя средства общества въ отчетномъ году состояли изъ неприкосновеннаго (основнаго) и запаснаго (оборотнаго) капиталовъ, членскихъ взносовъ, пожертвованій, % съ капиталовъ и отъ устройства увеселеній и т. п.; всего на сумму 2.444 руб. 4 коп.; изъ коихъ израсходовано 954 руб. 96 коп. и къ 1 января 1902 года осталось неприкосновеннаго и запаснаго капиталовъ 1.489 р. 08 к.

**херсонское общество
счетоводовъ;**

Херсонское общество счетоводовъ состоитъ изъ 19 дѣйствительныхъ членовъ. Въ отчетномъ году поступило 125 р. 26 к.; израсходовано 53 р. 60 к. Къ 1 января 1902 г. состоитъ наличными деньгами и процентными бумагами 839 р. 16 к. Дѣятельность этого общества состоитъ въ разрѣшеніи вопросовъ и задачъ по счетоводству, присканіи членамъ постоянныхъ или временныхъ занятій и выдачѣ краткосрочныхъ ссудъ

**общества для оказанія
пособія: р.-католикамъ**

Общество пособія бѣднымъ херсонскаго римско-католическаго прихода открыто съ марта 1898 года. Члены общества: 11 почетныхъ 48 дѣйствительныхъ и 2 соревнователей. Къ 1 января 1901 г. состояло наличными деньгами и % бумагами 2.005 р. 63 к.; въ теченіе года поступило 428 р. 5 к., израсходовано 320 р. 98 к. и къ 1 января 1902 года оставалось наличными деньгами и процентными бумагами 2.112 руб. 70 коп.

и евреямъ;

Средства общества пособія бѣднымъ евреямъ г. Херсона, существующаго съ 1898 года, въ отчетномъ году простирались съ остаткомъ отъ 1900 года до 16.058 р. 67 к., израсходовано 15.101 р. 87 к. и въ остаткѣ къ 1 января 1902 г. 956 р. 80 к.

**Благотворительное
общество въ г. Елисаветградѣ:**

Елисаветградское благотворительное общество въ отчетномъ году состояло изъ 76 членовъ. Средства общества были: остатокъ къ 1 января 1901 г. 1888 р. 47 к.; членскихъ взносовъ 435 р.; % на срочные билеты общества 421 р. 94 к.; доходы отъ увеселеній 837 р. 68 к.; пожертвованія 2.293 р. 26 к.; отъ Городской Управы 270 р.; субсидіи отъ земства и города 4.500 р. и отъ разныхъ другихъ учреждений 2.281 р., всего 12.927 р. 35 коп. и четыре билета банковыхъ на сумму 14.040 руб.

**непосредственная
помощь бѣднымъ;**

Непосредственная помощь бѣднымъ заключалась въ выдачѣ топлива на 365 р. 58 к., ежемѣсячныхъ пособій на 302 р., единовременныхъ на 244 р. 10 к., предпраздничныхъ на 100 р., одежды на 39 р. 70 к. и лѣкарства на 17 р. 53 к.; всего 1.078 р.

**призрѣніе покинутыхъ
дѣтей;**

Къ 1 января 1901 г. на попеченіи общества состояло 250 младенцевъ, въ теченіе года поступило 89 дѣтей, умерло 42.; въ теченіе года возвращено матерямъ 10 дѣтей, отдано на усыновленіе 6, и на 1 января 1902 г. осталось 135 мальчиковъ и 146 дѣвочекъ, всего 281 младенецъ отъ 1 до 9 лѣтъ.

пріютъ „ясли“;

Въ отчетномъ году въ пріютъ „Ясли“ приводились дѣти на домъ въ числѣ 35 человекъ, которые получали чай, обѣдъ и ужинъ. Къ 1 января 1901 г. на попеченіи общества находились 4 старухи на полномъ содержаніи, изъ нихъ 1 умерла, прибыло 2. Для дѣтей и старухъ выдано до 12 тыс. обѣдовъ, нѣкоторымъ обѣды выдавались на домъ. За отчетный годъ по пріюту „Ясли“ прихода 10.128 р. 2 к., расхода 10.085 р. 36 к.

**убѣжище для дряхлыхъ
старухъ;**

ночлежный пріютъ.

Въ ночлежномъ пріютѣ за отчетный годъ было 14.359 посѣщеній, въ томъ числѣ бесплатныхъ 1.105; обыкновенная плата 3 коп., а съ ужиномъ и чаемъ 5 коп.; бесплатный посѣтитель пользовался ночлегомъ, ужиномъ и чаемъ; приходъ по пріюту за отчетный годъ: остатокъ къ 1 января 1901 г. 2 р. 42 к., плата съ ночлежниковъ 518 р. 28 к., пожертвовано 9 р., поступило отъ казначея благотворительнаго общества 314 р. 50 к.; расхода за отчетный годъ 837 р. 5 к.

Дешевая столовая открыта въ концѣ прошлаго и продолжала свою дѣятельность до апрѣля 1901 г.; платными обѣдами пользовались 649 человекъ, бесплатными 48.142 человек., по билетамъ 1.455 человек., всего 50.246 человекъ. Съ 10 февраля по 1-е апрѣля 1901 г. была открыта еще одна столовая въ предмѣстьи города, гдѣ было выдано 7.431 обѣдъ, стоимостью въ 256 р. 98 к.; сумма, потраченная на столовую, образовалась изъ субсидій: отъ Комитета Краснаго Креста 636 р., городского управленія 500 р., отъ городского головы 100 р., мѣщанскаго общества 800 р., уѣздной земской управы 180 р. и ремесленной управы 65 р., всего 2.281 р.; за обѣды выручено 30 р. 46 к., пожертвовано 38 р. 83 к., обѣденныхъ книжекъ продано на 54 р. 55 к., израсходовано на обѣдъ столовая 2.238 р. 52 к.

дешевая столовая.

Городская христіанская богадѣльня въ г. Елисаветградѣ по Высочайшему повелѣнію преобразована въ 1832 году и учреждена на 90 человекъ, преимущественно жителей города. Помѣщается въ семи принадлежащихъ городу зданіяхъ, расположенныхъ въ городскомъ саду, раскинувшемся на 8 десятинахъ. Къ 1 января 1901 года въ богадѣльнѣ оставалось 70 м. 78 ж., въ теченіе года прибыло 21 муж. 16 ж., выбыло 12 муж. 10 жен., и къ 1 января 1902 года осталось 79 м. и 84 ж. Въ составѣ призрѣваемыхъ мужчинъ преобладаютъ престарѣлые отставные солдаты. На содержаніе богадѣльни въ 1901 году городомъ было ассигновано 5.806 руб. 80 к., поступило добровольныхъ пожертвованій, съ разными другими взносами, 2.456 р. 63 к. всего 8.263 р. 43 к. Израсходовано въ томъ-же году на содержаніе богадѣльни 8.236 руб. 74 коп. и къ 1 января 1902 г. въ остаткѣ—26 руб. 69 коп.

городская христіанская богадѣльня;

Елисаветградское общество вспоможенія нуждающимся учащимся мѣстной женской гимназіи открыто въ 1880 году. Всѣхъ членовъ 62. Средства общества въ отчетномъ году состояли: изъ неприкосновеннаго и расходнаго капитала 2.484 руб. 57 к., членскихъ взносов—153 руб., другихъ доходовъ—58 р. 50 к., $\frac{0}{100}$ съ капитала общества—100 руб. 52 коп., сбора съ литературнаго утра—31 руб. 90 коп.,—всего 2.828 рублей 49 коп. Въ теченіе года расходовъ было 361 руб. 37 коп. Осталось къ 1902 году 2.467 руб. 12 к.

общества для помощи недостаточнымъ учащимся;

Общество вспоможенія бѣднымъ учащимся г. Елисаветграда открыто въ 1882 году. Всѣхъ членовъ 79. Запасный капиталъ общества—6.000 руб. Средства общества въ отчетномъ году состояли: изъ членскихъ взносов—79 руб., частныхъ пожертвованій—50 руб., пособия елисаветградскаго общественнаго собранія—300 руб., сбора съ лекцій и литературнаго утра 63 руб. 80 коп., $\frac{0}{100}$ съ капитала общества—297 руб. 45 коп. и остатка прошлаго года—382 руб. 41 коп., всего—1.172 руб. 66 к. За отчетный годъ оказана помощь 93 учащимся дѣтямъ, на что издержано 969 руб., другихъ расходовъ было 20 руб. 47 коп.,—всего 989 руб. 47 коп. Осталось къ 1 января 1902 года 183 руб. 19 к.

Благотворительное общество судебного вѣдомства въ г. Елисаветградѣ открыто въ 1898 году и находится подъ Высочайшимъ покровительствомъ Императрицы Маріи Ѳеодоровны. Членовъ общества 49. Къ отчетному году оставалось 992 руб. 37 коп. Въ 1901 году поступило въ кассу общества 771 р. 72 к.; израсходовано 689 р. 7 к.; осталось къ 1902 г. 1.075 р. 2 к.

благотворительное общество судебного вѣдомства;

Общество вспоможенія приказчиковъ подъ названіемъ „Опора“, существуетъ въ г. Елисаветградѣ съ 1877 года. Въ отчетномъ году въ обществѣ числилось 370 членовъ. Неприкосновеннаго капитала у общества—2227 руб. 81 коп., спеціальнаго—13.933 руб. 18 $\frac{1}{3}$ коп. и расходнаго—210 руб. 38 $\frac{2}{3}$ коп., всего 16.371 р. 38 к. Доходами общества въ отчетномъ году были: членскіе взносы—2.154 р.,

общества взаимной помощи: приказчиковъ,

- выручка съ увеселительныхъ вечеровъ и другіе доходы—302 руб. 3 коп. и $\frac{\%}{\%}$ съ капиталовъ—754 руб. 10 коп.,—всего 3.210 руб. 14 коп. Израсходовано за отчетный годъ 2.088 руб. 3 коп.
- ремесленниковъ** Елисаветградское общество взаимнаго вспоможенія ремесленниковъ открыто въ 1892 году. Членовъ 47. Средства общества состояются: изъ членскихъ взносовъ, пожертвованій частныхъ лицъ и $\frac{\%}{\%}$ съ капитала общества—всего 152 руб. 44 коп. Въ отчетномъ году издержано было 135 руб. 25 коп. Къ 1 января 1902 года съ остатками отъ прежнихъ лѣтъ въ кассѣ общества было 1.862 р. 34 к.
- изанимающихсяпись-
меннымъ трудомъ;** Общество это открыто въ 1898 году. Всѣхъ членовъ 67. Средства общества въ отчетномъ году состояли изъ основного капитала 221 р. 35 $\frac{1}{2}$ к. и оборотнаго 663 р. 52 $\frac{1}{2}$ к., изъ членскихъ взносовъ 89 р. 50 к. разныхъ доходовъ 2.125 р. 50 к. и $\frac{\%}{\%}$ 38 р. 88 к.; всего 3.138 р. 76 к. Въ отчетномъ году израсходовано 1.369 руб., къ 1 января 1902 г. оставалось 1.769 р. 76 к.
- общество для оказа-
нія пособія р.-католи-
камъ** Съ 1899 года функционируетъ въ г. Елисаветградѣ общество для оказанія пособія р.-католикамъ. Оно состоитъ изъ 89 членовъ. Поступило въ отчетномъ году изъ разныхъ источниковъ 1.077 руб. 81 коп.; израсходовано 999 р. 55 к.; осталось къ 1902 г. вмѣстѣ съ прежними 641 р. 3 к.—719 р. 29 к.
- и евреямъ;** Въ г. Елисаветградѣ существуетъ попечительство о бѣдныхъ мѣстныхъ евреяхъ, съ ночлежнымъ пріютомъ, открытымъ въ 1878 г. Въ теченіе отчетнаго года въ кассу попечительства поступило 465 р. Израсходовано въ теченіе года 465 руб.
- Общество пособія бѣднымъ евреямъ г. Елисаветграда (съ дешевой столовой) открыто въ 1899 г. Средства общества въ отчетномъ году состояли изъ членскихъ взносовъ, коихъ было 475 р., отъ увеселительныхъ вечеровъ 2.445 р. 85 к., разныхъ доходовъ 1.474 р. 70 к. и $\frac{\%}{\%}$ на капиталы общества 17 р. 8 к.; всего съ остаткомъ отъ 1900 г. 1.735 р. 17 к.—6.147 р. 80 к. Израсходовано въ отчетномъ году 9.759 р. 27 к. Къ 1 января 1902 года осталось 2.388 р. 53 к.
- „талмудъ-тора“** „Талмудъ-тора“ въ городѣ Елисаветградѣ существуетъ съ 1858 года, а ремесленное отдѣленіе при ней открыто въ 1880 году. Въ отчетномъ году средства этого учрежденія составляли: неприкосновенный, спеціальный и расходный капиталы—12.883 р. 96 к. Въ теченіе отчетнаго года поступило: коробочнаго сбора 8.000 р. Въ отчетномъ израсходовано—14.796 р.
- и богадѣльня.** Еврейская богадѣльня въ г. Елисаветградѣ открыта въ 1890 году; при ней устроенъ лазаретъ для лѣченія больныхъ изъ призрѣваемыхъ, а также амбулаторный пріемъ бѣдныхъ больныхъ, безъ различія вѣроисповѣданій, съ бесплатной выдачей имъ лѣкарствъ. Къ 1 января 1901 года въ богадѣльнѣ призрѣвалось 89 чел., въ теченіе года прибыло 198, выбыло 159, умерло 39 и къ 1 января 1902 г. осталось 89, изъ нихъ въ лазаретѣ 14 человекъ. Въ амбулаторіи перебывало за отчетный годъ 7.723 человекъ, сдѣлавшихъ 19.100 посѣщеній. На содержаніе богадѣльни поступило изъ разныхъ источниковъ 8.023 р. 35 к., израсходовано въ отчетномъ году 8.183 руб. 60 коп. Осталось къ 1 января 1902 г.—596 р. 8 к.
- Въ г. Александріи:
благотворительное
общество;** Александрійское благотворительное общество существуетъ съ 1878 года. Въ отчетномъ году на счетъ общества никто не содержался; на выдачу пособій и другія надобности израсходовано 101 руб., къ началу 1901 года расходный капиталъ общества составлялъ 2.000 руб. $\frac{\%}{\%}$ бумагами и 6 руб. 6 коп. наличными деньгами. За годъ получено процентовъ 95 р. 11 к. и къ 1 января 1902 года оставалось въ бумагахъ 2.000 р. и наличными 17 коп.
- Николаевское брат-
ство;** Николаевское братство въ г. Александріи дѣйствуетъ съ января 1899 года. Капиталъ братства, образовавшійся изъ членскихъ взносовъ и пожертвованій, составлялъ 1.699 р. 57 к. Братство содержало дневной пріютъ, въ которомъ имѣли продовольствіе 22 мальчика и 9 дѣвочекъ, кромѣ того 20 семействъ получали натурою топливо и денежную поддержку. Израсходовано 825 р. 15 к. Къ 1 января 1902 г. оставалось 874 р. 42 к.

Александрійское общество вспомошествованія нуждающимся ученицамъ мѣстной женской прогимназіи открыто въ 1880 году, съ неприкосновеннымъ капиталомъ въ 628 руб. Въ теченіе 1901 года поступило 1.866 руб. 91½ коп. Израсходовано 97 руб. 3 к. Осталось на 1 января 1902 года 69 руб. 88½ коп. наличными и 1.700 руб. въ %%% бумагахъ.

**общество пособія
нуждающимся уча-
щимся прогимназіи.**

Ананьевское общество для призрѣнія старцевъ и дряхлыхъ открыто въ началѣ 1894 года. Цѣль общества: призрѣніе дряхлыхъ и неспособныхъ къ труду жителей г. Ананьева, безъ различія званія, пола, возраста, вѣроисповѣданія и національности. Средства общества состоятъ изъ членскихъ взносовъ и пособій разныхъ учреждений и пожертвованій, а для усиленія средствъ общества устраиваются спектакли, концерты и другія увеселенія. Для помѣщенія пріюта нанятъ домъ на 20 призрѣваемыхъ, въ которомъ устроена и часовня. Въ теченіе отчетнаго года было на приходѣ 8.755 руб. 48 к., израсходовано 3.541 р. 60 к. и къ 1-му января 1902 года осталось 5.213 р. 82 к.

**Въ г. Ананьевѣ об-
щества: для призрѣ-
нія дряхлыхъ и стар-
цевъ,**

Ананьевское общество вспомошествованія учащимся въ мужской гимназіи и женской прогимназіи гор. Ананьева открыто 1884 году. Къ началу отчетнаго года запасный капиталъ общества составлялъ— 8.014 руб. 55 коп., членовъ числилось 74, которые за годъ внесли 498 р., %%% съ капитала общества поступило 334 руб. 40 коп. Помощь оказана 40 учащимся въ размѣрѣ 472 руб. 60 коп. Къ 1 января 1902 года осталось 9.013 руб. 58 коп.

**вспомошествованія
учащимся,**

Общество вспомошествованія учащимъ и учившимъ существуетъ съ 1899 года; къ 1 января 1901 г. оставалось 295 руб. 55 к. и вновь поступило 50 руб., всего 345 руб. 55 к., кои и состоятъ къ 1902 г. остаткомъ.

учащимъ и учившимъ.

Общество вспомошествованія нуждающимся ученицамъ бобринецкой женской гимназіи основано въ 1880 году и состоитъ изъ 26 членовъ, съ капиталомъ къ началу 1902 г. въ 4.475 р. 31 к.

**Въ г. Бобринцѣ: обще-
ство пособія нужда-
ющимся ученицамъ,**

Общество открыто въ 1898 г. Денежныя средства общества состояли изъ членскихъ взносовъ, добровольныхъ пожертвованій, %%% съ неприкосновеннаго капитала и поступленій отъ продажи опрѣсноковъ. Всего въ отчетномъ году поступило, съ остаткомъ отъ 1900 г. 302 р. 35 к.,—2534 р. 1 коп., изъ нихъ израсходовано 2.318 р. 25 к. и къ 1 января 1902 г. состоитъ въ остаткѣ 215 р. 76 к.

и евреямъ.

Императорское человѣколюбивое общество въ г. Вознесенскѣ существуетъ съ 1898 г.; состоитъ изъ 69 членовъ. Съ капиталомъ въ 3.977 руб. 46 коп.

**Въ г. Вознесенскѣ
общества: Импера-
торское человѣколю-
бивое,**

Общество пособія нуждающимся учащимся въ вознесенскихъ прогимназіяхъ, открыто въ 1881 году и состоитъ изъ 66 членовъ, съ капиталомъ на 1 января 1902 г. въ 3.142 р. 3 к.

пособія учащимся

Общество пособія бѣднымъ евреямъ въ г. Вознесенскѣ открыто въ 1899 г. Состоитъ изъ 197 дѣйствительныхъ членовъ съ капиталомъ на 1 января 1902 г. въ 3.120 р. 15 к.

и евреямъ.

Еврейская больница и при ней богадѣльня въ г. Дубоссарахъ открыта въ іюлѣ 1894 года и помѣщается въ собственномъ домѣ. Больница устроена на 10 кроватей, съ бесплатной амбулаторіей; богадѣльня устроена на 5 кроватей и помѣщается въ особомъ зданіи больничнаго двора. Въ теченіе отчетнаго года поступило: пособія отъ казны, земства и города 2.200 р., пожертвованій 367 р. 65 к. и другихъ доходовъ 193 р. 45 к.—всего 2.761 р. 10 к. Въ отчетномъ году въ больницѣ и богадѣльнѣ находилось 67 м. 91 ж. и 17 дѣтей. Внѣ заведенія пользовались помощью 1.422 муж., 1.706 ж. и 1.565 дѣтей.

**Въ г. Дубоссарахъ:
еврейская больница
и богадѣльня.**

Общество вспомошествованія бѣднымъ учащимся въ г. Тирасполѣ открыто въ 1897 году. Членовъ въ отчетномъ году было 50. Средства общества въ отчетномъ году простирались до 1.379 руб. 91 к. Помощь оказана 127 дѣтямъ, на что израсходовано 884 руб. 57 коп. Остается на 1 января 1902 года 495 р. 34 коп.

**Въ г. Тирасполѣ об-
щества вспомошест-
вованія: бѣднымъ
учащимся,**

учащимъ и учившимъ Общество взаимнаго вспоможенія учащимъ и учившимъ въ низшихъ учебныхъ заведеніяхъ въ г. Тирасполѣ открыто въ концѣ 1898 г. Въ немъ состояло членовъ въ 1901 году 28. Средства общества въ отчетномъ году простирались до 1.121 руб. 13 коп., израсходовано 55 р. 99 к. и къ 1 января 1902 г. въ остаткѣ 1.065 р. 14 к.

и евреямъ.

Въ г. Тирасполѣ общество пособія бѣднымъ евреямъ открыто въ 1900 г. и состоитъ изъ 123 членовъ. Въ отчетномъ году поступило добровольныхъ пожертвованій и изъ другихъ источниковъ 2.298 руб. 43 коп., оказано пособіе до 300 семействамъ въ размѣрѣ 2.053 р. 75 к.; затѣмъ, къ 1 января 1902 года въ кассѣ общества состоитъ въ остаткѣ наличными деньгами 244 р. 68 к.

Училище для глухо-нѣмыхъ въ нѣмецк. кол. Вормсѣ.

Благотворительное училище въ нѣм. кол. Вормсѣ, Одесскаго уѣзда, существуетъ съ 1887 г. и находится подъ покровительствомъ общества для воспитанія глухо-нѣмыхъ дѣтей. Помѣщается въ двухъ домахъ, стоимостью въ 12.619 р. Средства училища въ отчетномъ году простирались до 22.881 руб. 70 коп.

Богадѣльня въ нѣм. кол. Зельцѣ.

Въ нѣмецкой колоніи Зельцѣ, Одесскаго уѣзда, богадѣльня существуетъ съ 1892 года; она имѣетъ неприкосновенный капиталъ въ 20.000 р., половину дома въ колоніи Зельцѣ, стоимостью въ 300 р., всего на сумму 20.300 руб. Въ отчетномъ году причисленъ къ капиталу остатокъ изъ $\frac{1}{2}\%$ прежнихъ лѣтъ—5.274 р. 23 к.; поступило изъ разныхъ источниковъ 1.565 р. 45 к.; въ теченіе года израсходовано на призрѣваемыхъ 1.560 р. 49 к., къ 1 января 1902 г. осталось 4 руб. 96 коп.

Въ нѣм. кол. Маринскомъ: богадѣльня,

уѣзда, богадѣльня помѣщается въ специально для нея устроенномъ домѣ мѣстной ев.-лютеранской церкви, и содержится образцово. Помѣщеніе на 90 кроватей. При богадѣльнѣ устроены одесскимъ уѣзднымъ земствомъ: пріемный покой на 18 кроватей, аптека, операціонная комната и отдѣльная палата для изоляціи инфекціонныхъ больныхъ. Богадѣльня содержится: а) добровольными пожертвованіями отъ поселянъ маринскаго прихода и другихъ благотворителей, б) платою за призрѣваемыхъ и в) платою одесской уѣздной и херсонской губернской земскихъ управъ за призрѣваемыхъ на счетъ земства и за пріемный покой. Кромѣ лицъ, завѣдующихъ хозяйствомъ богадѣльни, призрѣваемые находятся на попеченіи 16 сестеръ милосердія. Въ 1901 г. въ богадѣльнѣ призрѣвалось 87 человекъ обоого пола. На содержаніе богадѣльни израсходовано въ отчетномъ году 2.500 р.; стоимость зданій богадѣльни 25.000 р. Въ той-же колоніи имѣется сиротскій пріютъ церковно-приходского попечительства, существующій съ 1890 г. Учрежденіе это помѣщается въ собственномъ домѣ, стоимостью, вмѣстѣ съ участкомъ земли, въ 10.000 р., и имѣетъ свой капиталъ. Въ отчетномъ году въ пріютѣ состояло 22 дѣтей обоого пола. Госпиталь въ колон. Маринскомъ помѣщается въ собственномъ домѣ, стоимостью въ 16.000 р., сооруженномъ на средства маринскаго церк.-приходск. попечительства въ 1897 г. Въ госпиталѣ имѣется 15 кроватей, аптека, операціонный залъ, пріемная и особая палата для изоляціи инфекціонныхъ больныхъ. Одесская уѣздная земская управа содержитъ въ этой лѣчебницѣ 13 кроватей и платитъ попечительству ежегодно по 150 руб. за кровать, а за наемъ остальныхъ помѣщеній по 600 руб. Здѣсь же содержатся 2 кровати на проценты съ капитала въ 7.000 р., ассигнованнаго маринскимъ волостнымъ сходомъ въ память Священнаго Коронованія ИХЪ ИМПЕРАТОРСКИХЪ ВЕЛИЧЕСТВЪ. При лѣчебницѣ, кромѣ земскаго врача и фельдшера, находятся 3 сестры милосердія. Въ отчетномъ году пользовались лѣченіемъ 241 стаціонныхъ и 13.857 амбулаторныхъ больныхъ.

сиротскій домъ

и госпиталь.

IX. Народное образованіе.

Общее число училищъ

Въ Херсонской губерніи, не включая г.г. Одессу и Николаевъ; по свѣдѣніямъ за 1901 годъ, имѣется 1.581 учебное заведеніе, а именно: 16 среднихъ учебныхъ заведеній, 10 специальныхъ и 1.555 разныхъ наименованій школъ для начальнаго образованія. Сравнительно съ 1900 годомъ общее число школъ въ губерніи увеличилось на 98.

Учащихся во всѣхъ школахъ губерніи въ отчетномъ году состояло 125.136, изъ нихъ 88.704 мальчика и 36.432 дѣвочки; мальчиковъ въ 2.4 раза больше, чѣмъ дѣвочекъ. Сравнительно съ 1900 годомъ общее число учащихся увеличилось на 12.740; мальчиковъ — на 9.383 и дѣвочекъ — на 3.357.

На содержаніе 1.492 учебныхъ заведеній (безъ 89 частныхъ училищъ) въ отчетномъ году поступило 1.886.011 р.—болѣе, чѣмъ въ предшествовавшемъ на 194.721 р. 39 к. Поступившая сумма по источникамъ распределяется такъ:

| | |
|--|-----------------|
| Отъ земства | 462.652 р. — к. |
| Изъ Государственнаго Казначейства | 417.742 „ — „ |
| Внесено платы за право ученія | 279.669 „ — „ |
| Отъ городскихъ обществъ | 193.004 „ — „ |
| Отъ волостей и сельскихъ обществъ | 175.607 „ — „ |
| Плата за содержаніе пансіонеровъ | 30.247 „ — „ |
| Отъ духовенства и церквей | 45.682 „ — „ |
| Отъ Св. Синода | 18.290 „ — „ |
| %% съ пожертвованныхъ капиталовъ | 14.094 „ — „ |
| Остатокъ прежнихъ лѣтъ | 4.703 „ — „ |
| Доходъ съ имуществъ и хозяйствъ | 6.270 „ — „ |
| Случайныхъ поступленій изъ разныхъ источниковъ | 67.511 „ — „ |

Всего 1.715.471 р. — „

Кромѣ того на содержаніе церковныхъ школъ поступило

170.540 р. — „

Итого 1.886.011 р. — „

Въ 1900 году 1.691.289 р. 61 к.

Среднія учебныя заведенія образуютъ такія группы: три мужскія гимназіи въ городахъ: Херсонѣ (351 учащійся), Елисаветградѣ (326) и Ананьевѣ (373); шесть женскихъ гимназій въ городахъ: Херсонѣ—2—(1.286); Елисаветградѣ (683); Ананьевѣ (313); Вознесенскѣ (180) и Тирасполѣ (190); три мужскія прогимназіи въ городахъ: Херсонѣ (117); Тирасполѣ—частная (121) и Вознесенскѣ (127); двѣ женскихъ прогимназіи въ городахъ: Александріи (219) и Бобринцѣ (148); два реальныя училища въ городахъ: Херсонѣ (250) и Елисаветградѣ (396). Итакъ, въ 8 мужскихъ среднихъ учебныхъ заведеніяхъ обучается 2.061 учащійся, а въ 8 женскихъ—3.019 ученицъ.

Херсонская мужская гимназія — одно изъ старѣйшихъ въ губерніи учебныхъ заведеній. Помѣщается она въ казенномъ зданіи, довольно обширномъ, свѣтломъ и сухомъ, снабженомъ водой во всѣхъ зданіяхъ. При гимназіи имѣется домовая церковь, пансіонъ и больница. Предполагается постройка рекреационной и гимнастической залы въ видѣ отдѣльнаго корпуса. На содержаніе гимназіи въ отчетномъ году поступило 90.600 р., въ томъ числѣ: изъ Государственнаго Казначейства 40.664 руб., отъ сбора за содержаніе пансіонеровъ 12.354 р., отъ сбора за ученіе 11.512 р., пожертвованій, въ процентныхъ бумагахъ и деньгахъ 25.100 р., процентовъ на принадлежащія гимназіи капиталы 970 р. Израсходовано въ 1900—901 учебномъ году 47.590 р. Учащихъ было 16; учащихся 351, изъ нихъ окончили курсъ 23.

Елисаветградская мужская гимназія помѣщается въ городскомъ зданіи; помѣщеніе сухое и просторное; солнечнаго свѣта и воздуха въ немъ достаточно, хотя окна нѣкоторыхъ классовъ выходятъ на сѣверъ, вентиляція совершается самымъ примитивнымъ способомъ—форточками; имѣется залъ для гимнастики и водопроводъ. Рекреационнаго зала въ зданіи гимназіи не имѣется; вмѣсто него служитъ мѣстомъ для рекреации учащихся большой, во всю длину зданія корридоръ. При гимназіи устроена церковь. Средства содержанія гимназіи въ отчетномъ году составляли 40.082 р., а именно: изъ Государственнаго Казначейства 20.115 р., отъ елисаветградскаго городского управленія 5.500 р. и отъ сбора за ученіе 14.467 р. Израсходовано въ 1900—901 учебномъ году 39.688 р. Учащихъ было 15; учащихся—326, изъ нихъ окончили курсъ 24.

и учащихся.

Сумма, расходуемая на народное образованіе въ губерніи.

Группы среднихъ учебныхъ заведеній.

Мужскія гимназіи:
Херсонская,

Елисаветградская

- и Ананьевская.** Ананьевская мужская гимназія помѣщается въ собственномъ, новомъ, просторномъ, свѣтломъ и во всѣхъ отношеніяхъ удобномъ каменномъ двухэтажномъ зданіи, отвѣчающемъ всѣмъ требованіямъ школьной гигиены, въ которомъ имѣются рекреационный и гимнастическій залы и клозеты съ водопроводомъ. Вся сумма, поступившая въ отчетномъ году на содержаніе гимназіи, составляетъ 47.046 руб.; изъ нихъ: отпущено изъ Государственнаго Казначейства 12.497 руб., сбора за право ученія и остатковъ отъ предыдущаго года—21.069 р., отъ ананьевскаго уѣзднаго земства—9.186 р., процентовъ съ капитала—211 р. и отъ ананьевскаго городского управленія—4.083 р. Израсходовано за годъ 40.001 р. Учащихъ было 16; учащихся—373, изъ нихъ окончили курсъ 19.
- Женскія гимназіи:**
Херсонская I-я, Херсонская Маріинская женская гимназія помѣщается въ собственномъ новомъ двухэтажномъ зданіи. Въ гигиеническомъ отношеніи зданіе вполне удовлетворительно. Вентиляція во всѣхъ помѣщеніяхъ зданія, а также и въ клозетахъ—водяная. Нѣтъ отдѣльной рекреационной и гимнастической залы, но вмѣсто нихъ имѣется громаднѣйшій актывый залъ и широкій корридоръ во всю длину зданія (болѣе 40 сажень), а также просторный вестибюль. Возлѣ зданія имѣется большая площадь, предназначенная для сада.
 Средства содержанія гимназіи за отчетный годъ—36.034 руб.—получились изъ слѣдующихъ источниковъ: платы за право ученія—33.547 р., изъ Государственнаго Казначейства 2.000 р., отъ херсонскаго земства 200 р.; пожертвовано 287 р. Израсходовано въ отчетномъ году 31.529 р. Учащихъ было 34; учащихся 673, изъ нихъ окончили курсъ 85.
- Херсонская II-я,** Херсонская Маріинско-Александровская женская гимназія помѣщается въ собственномъ новомъ зданіи, вполне отвѣчающемъ требованіямъ школьной гигиены. На содержаніе гимназіи въ отчетномъ году поступило 29.632 р., а именно: отъ казны—2.000 р., за право ученія—23.107 р., отъ херсонскаго земства—3.500 р. отъ херсонскаго городского управленія—800 р., изъ суммъ свѣчнаго сбора съ евреевъ—225 р. Израсходовано за годъ 29.282 р. Учащихъ было 27 (12 м.—15 ж.); учащихся 613; изъ нихъ окончили курсъ 42: 27—VII кл. и 15—VIII кл.
- Елисаветградская,** Елисаветградская общественная женская гимназія помѣщается въ городскомъ зданіи, которое можетъ быть признано удовлетворительнымъ въ гигиеническомъ отношеніи: помѣщеніе сухое и свѣтлое; имѣется отдѣльный залъ для гимнастики; въ зданіи проведена вода. Однако помѣщеніе не вполне соответствуетъ числу учащихся. Предполагается построить на мѣстѣ, отведенномъ для этой цѣли городомъ, новое зданіе. Сумма, которой располагала гимназія въ отчетномъ году, составляла 41.837 р., а именно: субсидія отъ правительства 1.000 руб.; сбора за право ученія 32.714 руб., отъ елисаветградскаго городского управленія 4.500 р. отъ елисаветградскаго уѣзднаго земства 2.000 и случайныхъ поступленій 1.535 руб., остатка отъ прошлаго года 88 руб. Израсходовано 41.837 р. Учащихъ было 25 (16 м. 9 ж.); учащихся—683, изъ нихъ окончили курсъ 95.
- Ананьевская,** Ананьевская женская гимназія преобразована съ августа 1898 года изъ прогимназіи, помѣщается она въ томъ же зданіи, гдѣ была и прогимназія; такъ какъ зданіе это вполне удовлетворяло требованіямъ гигиены и количеству учащихся, то къ нему были лишь сдѣланы 2 пристройки съ необходимыми приспособленіями. Средства для содержанія гимназіи—25.342 р.—получились: изъ Государственнаго Казначейства 2.000 р., отъ земства 4.000 р., городского управленія—3.000 р., сбора платы за право ученія—16.342 р. Израсходовано 23.248 р. Учащихъ было 30 (14 м. 16 ж.), учащихся 313, окончившихъ курсъ 27.
- Тираспольская** Тираспольская женская гимназія помѣщается въ наняемомъ за 1.900 р. въ годъ частномъ домѣ. Помѣщеніе мало соответствуетъ наличному количеству учащихся и требованіямъ школьной гигиены; рекреационный залъ помѣщается въ подвальномъ этажѣ и сырѣ. Хотя

приготовительный классъ и переведенъ въ отдѣльный флигель, но недостатокъ въ помѣщеніи все еще сильно сказывается. Въ настоящее время городская управа озабочена составленіемъ плана и смѣты для постройки собственнаго зданія женской гимназіи и предполагаетъ съ весны приступить къ постройкѣ, на что городомъ ассигновано 40 тысячъ руб. Вся сумма, которой располагала гимназія въ отчетномъ году, на содержаніе ея, составила 19.799 р., а именно: отъ тираспольскаго городского управления—11.468 р., изъ сбора за ученіе 6.099 р., отъ губернскаго земства—1.000 р., остатка отъ предыдущаго года—8 р., процентовъ съ капитала 6 р., отъ Государственнаго Казначейства 1.000 р., случайныхъ поступленій 218 р. Израсходовано 14.669 р. Учащихъ было 18 (9 м. 9 ж.); учащихся—190, изъ нихъ окончили курсъ 16.

Вознесенская женская гимназія помѣщается въ принадлежащемъ городскому обществу домѣ, нанимаемомъ за 1.200 р. въ годъ; зданіе сухое и удовлетворяетъ требованіямъ школьной гигиены. Есть рекреационный залъ; воздуха достаточно. Для устраненія нѣкоторыхъ неудобствъ школьное помѣщеніе въ отчетномъ году увеличено нѣсколькими комнатами на средства города, на что израсходовано 2.900 руб. Всѣ средства содержанія прогимназіи въ отчетномъ году составляли 14.139 р., полученныхъ отъ сбора за ученіе вмѣстѣ съ остаткомъ отъ предшествовавшаго года 9.442 р., отъ земства—2.248 р., отъ вознесенскаго городского управления 1.000 р., изъ Государственнаго Казначейства 1.000 р., пожертвованій и случайныхъ поступленій 392 руб. процентовъ съ пожертвованныхъ капиталовъ 57 р. Израсходовано за отчетный годъ 11.477 руб. Учащихъ было 20 (10 м. 10 ж.); учащихся—180.

Херсонская мужская прогимназія помѣщается въ зданіи, специально для нея построенномъ частнымъ лицомъ; за наемъ дома прогимназія уплачиваетъ по 2.500 р. въ годъ. Зданіе удовлетворяетъ требованіямъ школьной гигиены и соответствуетъ наличному числу учащихся. На содержаніе прогимназіи въ отчетномъ году поступило всего 20.640 р., въ томъ числѣ: отъ Государственнаго Казначейства 16.090 р., сбора за право ученія 4.550 р. Израсходовано въ отчетномъ году 20.795 руб. Учащихъ было 17; учащихся—117, изъ нихъ окончили курсъ 17.

Вознесенская мужская прогимназія помѣщается въ городскомъ зданіи. Помѣщеніе сухое, но тѣсное; нѣкоторыя классныя комнаты холодны и страдаютъ недостаткомъ свѣта. Вентиляція производится посредствомъ форточекъ и устроенныхъ въ печахъ вентиляторовъ. Водопровода нѣтъ. Клозеты устроены отдѣльно отъ зданія прогимназіи, во дворѣ, въ деревянномъ помѣщеніи. Рекреационной залы нѣтъ, нѣтъ также залы для гимнастики и шинельной. Всѣ эти неудобства настолько сильно ощущаются, что вознесенская городская управа предполагаетъ приступить къ постройкѣ новаго зданія. Сумма на содержаніе прогимназіи въ отчетномъ году составляла 18.293 руб. въ томъ числѣ: изъ Государственнаго Казначейства 7.904 р., отъ вознесенскаго городского управления 4.500 р., платы за право ученія 3.943 р., отъ елисаветградскаго уѣзднаго земства 1.500 р., процентовъ съ капитала прогимназіи 446 руб. Израсходовано 14.995 р. Учащихъ въ отчетномъ году было 10; учащихся—127; изъ нихъ окончило курсъ 16.

Тираспольская частная прогимназія помѣщается въ зданіи, принадлежащемъ городу. Помѣщеніе соответствуетъ числу учащихся. Къ числу недостатковъ зданія надо отнести отсутствіе въ немъ теплыхъ клозетовъ и водопровода. Сумма на содержаніе прогимназіи—9.045 р.—поступила изъ двухъ источниковъ: отъ тираспольскаго городского управления 5.705 р. и отъ сбора за ученіе 3.340 р.; вся эта сумма была израсходована. Учащихъ было 9, учащихся 121, изъ нихъ въ отчетномъ году окончили курсъ 11.

Александрійская женская прогимназія помѣщается въ собственномъ зданіи; зданіе сухое, достаточно просторное и удовлетворяющее гигиеническимъ требованіямъ; недостаетъ только рекреационнаго зала,

и Вознесенская.

Мужскія прогимназіи:
Херсонская,

Вознесенская

и Тираспольская—
частная.

Женскія прогимназіи:
Александрійская

а также зала для гимнастики. На содержаніе прогимназіи въ отчетномъ году поступило: 8.600 р.; въ томъ числѣ: отъ казны 1.000 руб., сбора за право ученія—4.400 р., отъ городского управленія—1.200 р., отъ земства—2.000 р. Израсходовано 8.116 р. Учащихъ было 14 (6 м. 8 ж.); учащихся—219; окончило курсъ 22.

и Бобринѣцкая.

Бобринѣцкая женская прогимназія помѣщается въ зданіи, которое городъ приобрѣлъ и ремонтировалъ специально для прогимназіи, израсходовавъ на это 20 тыс. р. Велѣдствіе этого, помѣщеніе удобное, свѣтлое, сухое, просторное; имѣется рекреаціонный залъ. На содержаніе прогимназіи въ отчетномъ году поступило всего 6.228 р.: изъ Государственнаго Казначейства—1.000 р., остатка отъ прошлаго года—3.200 руб., сбора за ученіе 1.754 р. и случайныхъ поступленій 274 р. Израсходовано за годъ 6.300 р. Учащихъ было 11 (6 м. 5 ж.); учащихся 148, изъ нихъ окончили курсъ 20.

**Реальная училища:
Херсонское**

Херсонское реальное училище помѣщается въ городскомъ зданіи, гдѣ раньше помѣщалась женская гимназія. Зданіе это достаточно просторно для имѣющагося количества учащихся, но не соответствуетъ для помѣщенія именно реального училища: напр., нѣтъ рисовальнаго класса, физическаго и естественно-историческаго кабинетовъ. Нѣтъ также дворовой гимнастики и квартиръ для классныхъ наставниковъ и ихъ помощниковъ. Всѣ эти недостатки предположено устранить ремонтомъ и перестройками. Сумма на содержаніе училища въ отчетномъ году—29.136 р.—поступила: изъ Государственнаго Казначейства 10.780 р., отъ херсонскаго и днѣпровскаго уѣздныхъ земствъ 5.400 р., отъ херсонскаго городского управленія—4.900 р. и специальныхъ средствъ 8.056 р. Израсходовано за годъ 29.285 р. Учащихъ было 17; учащихся 250, изъ нихъ окончили курсъ 17.

и Елисаветградское.

Елисаветградское земское реальное училище занимаетъ домъ, специально выстроенный для него елисаветградскимъ уѣзднымъ земствомъ. Училище находится вѣ центра города, на возвышенномъ мѣстѣ и окружено садомъ. Зданіе сухое, теплое; классы, аудиторіи и кабинеты изобилуютъ свѣжимъ воздухомъ и солнечнымъ свѣтомъ; въ зданіе проведена вода, при чемъ, однако, ощущается недостатокъ въ правильной вентиляціи классныхъ помѣщеній, а въ корридорахъ—солнечнаго свѣта. Имѣется помѣщеніе для домовоі церкви, рекреаціоннаго зала, обширное помѣщеніе для гимнастики отдѣльно отъ зданія училища. Въ отчетномъ году открыты параллельныя отдѣленія при 2, 3 и 4 классахъ (параллельное отдѣленіе при I классѣ открыто въ 1900 г.), на специальныя средства училища; стоимость содержанія параллельныхъ отдѣленій при первыхъ 4-хъ классахъ выразилось въ суммѣ 6.757 р. 84 к. Изъ 41.923 р., поступившихъ въ отчетномъ году на содержаніе училища, отпущено елисаветградскимъ уѣзднымъ земствомъ 19.000 р., елисаветградскимъ городскимъ управленіемъ 4.000 р. и 18.923 р.—составляетъ сборъ за право ученія. Израсходовано въ томъ-же году 42.764 р. Перерасходованная сумма пополнена изъ остатковъ отъ содержанія училища въ 1900 году. Учащихъ было 20; учащихся 396, изъ нихъ окончили курсъ 23. Основанное 28 лѣтъ назадъ елисаветградское реальное училище вполнѣ замѣняетъ правительственное училище такого-же типа; содержится оно главнымъ образомъ на земскія средства. Въ отчетномъ году елисаветградское уѣздное, а затѣмъ и херсонское губернское земское собраніе постановили ходатайствовать предъ г. министромъ народнаго просвѣщенія о выдачѣ земству субсидіи въ размѣрѣ 10.000 р. въ годъ на содержаніе реального училища, при чемъ земство обязывается освобождаться 10.000 р. ежегодно ассигновать на нужды элементарнаго народнаго образованія.

Характеристика помѣщеній средних учебныхъ заведеній.

Резюмируя приведенныя данныя, можно сказать, что многія изъ средних учебныхъ заведеній помѣщаются въ зданіяхъ тѣсныхъ и, несмотря на то, что для классовъ отведены самыя просторныя комнаты, онѣ почти сплошь не соответствуютъ наличному числу учащихся. Тѣснота является естественнымъ послѣдствіемъ переполненія

училищъ дѣтьми. Лучше другихъ въ этомъ отношеніи поставлены болѣе крупныя училища г.г. Херсона и Елисаветграда; гигиеническое же состояніе среднихъ учебныхъ заведеній въ небольшихъ городахъ—гораздо хуже. Эти послѣднія, обладая весьма ограниченнымъ бюджетомъ, зачастую помѣщаются въ наемныхъ домахъ и не имѣютъ средствъ улучшить свои помѣщенія. Переполненіе классовъ учащимися, помимо неудобства въ педагогическомъ отношеніи, вредно вліяетъ на здоровье дѣтей, вынужденныхъ дышать испорченнымъ воздухомъ, вслѣдствіе отсутствія правильной вентиляціи.

Средства содержанія всѣхъ среднихъ учебныхъ заведеній посту- **Средства содержанія среднихъ учебныхъ заведеній.**

| | |
|--|------------|
| 1. За право ученія | 213.215 р. |
| 2. Отъ Государственнаго Казначейства | 120.050 „ |
| 3. „ городовъ | 50.656 „ |
| 4. „ земствъ | 50.034 „ |
| 5. За содержаніе пансіонеровъ | 12.354 „ |
| 6. Пожертвованій и другихъ случайныхъ доходовъ | 28.031 „ |
| 7. %%% на капиталы | 1.690 „ |
| 8. Остатковъ прежнихъ лѣтъ | 3.296 „ |
| Итого | 479.326 р. |

Въ числѣ специальныхъ учебныхъ заведеній заключаются: два **Спеціальныя училища:** сельско-хозяйственныя училища, одно—II разряда въ г. Херсонѣ (195 учащихся), другое—III разряда, вблизи м. Кривого-Рога (63), одно юнкерское кавалерійское училище, въ г. Елисаветградѣ (320); двѣ учительскія семинаріи: въ г. Херсонѣ (187) и м. Новомъ-Бугѣ (171); два духовныхъ училища, въ городахъ: Херсонѣ (126) и Елисаветградѣ (147); два мореходныхъ училища въ городахъ: Херсонѣ—трехклассное (98) и Бериславѣ—одноклассное (24) и одна фельдшерская школа—въ г. Херсонѣ (125).

Херсонское земское сельско-хозяйственное училище расположено **сельско-хозяйственныя училища: херсонское** за городомъ, среди обширнаго сада, въ зданіяхъ, нарочно для него построенныхъ херсонскимъ губернскимъ земствомъ. Главное зданіе, въ которомъ помѣщаются классы и спальни, вполне отвѣчаетъ гигиеническимъ требованіямъ. Устроенъ артезианскій колодезь и отъ него проведенъ водопроводъ во все зданіе училища. Окончено зданіе, въ которомъ помѣщаются два рекреационныхъ зала, чертежная и библіотеки—ученическая и фундаментальная, а также залъ для гимнастики и занятія музыкою. Предположено устройство электрическаго освѣщенія и постройка дома для помѣщенія канцеляріи и двухъ квартиръ. На содержаніе училища въ отчетномъ году поступило 82.957 р., въ томъ числѣ: отъ земства 38.450 р., изъ Государственнаго Казначейства 8.200 р., платы отъ своекоштныхъ учениковъ 20.379 р., процентовъ съ капитала 12 именныхъ стипендій—2.009 р., на пятилѣтнія прибавки учителямъ—2.377 р. и разныхъ поступленій 11.542 руб. Израсходовано въ томъ-же году 76.944 руб. Учащихъ было 8, учащихся—195, изъ нихъ окончили курсъ 28.

Криво-рогская сельско-хозяйственная школа помѣщается въ зданіи, принадлежащемъ губернскому земству. Въ общемъ, помѣщеніе **и криво-рогское;** отвѣчаетъ своему назначенію, но нѣсколько тѣсно. На содержаніе

школы въ отчетномъ году поступило 23.335 р., въ томъ числѣ: отъ земства—13.026 р., изъ Государственнаго Казначейства—3.245 р., доходовъ съ хозяйства школы—3.893 р., платы за право ученія—1.450 р., разныхъ поступленій 711 р., остатокъ отъ прошлаго года 1.010 руб. Израсходовано 21.690 р. Учащихъ было 5, учащихся 52, изъ нихъ окончили курсъ 10.

юнкерское училище; Елисаветградское юнкерское кавалерійское училище помѣщается въ зданіи, принадлежащемъ военно-инженерному вѣдомству и удовлетворяющемъ всѣмъ требованіямъ общей и школьной гигиены. Въ виду предполагаемаго преобразованія училища въ заведеніе, принимающее молодыхъ людей, окончившихъ полный курсъ гимназій и реальныхъ училищъ, и выпускающее ихъ офицерами, предпринять рядъ мѣръ, находящихся нынѣ на разработкѣ въ Главномъ Штабѣ и Главномъ Управленіи военно-учебныхъ заведеній. На содержаніе училища въ отчетномъ году поступило всего 175.647 руб., а именно: изъ Государственнаго Казначейства—175.532 руб. и отъ земства—115 руб. Вся эта сумма израсходована. Учащихъ было 35, учащихся 320 (военно-училищнаго курса 178 и юнкерскаго 142); окончили курсъ 109 (военно-училищнаго курса 51 и юнкерскаго 58).

учительскія семинаріи: херсонская Херсонская учительская семинарія помѣщается въ собственномъ зданіи, ветхомъ и мало приспособленномъ къ школьнымъ требованіямъ. Хотя помѣщеніе сухое и солнечнаго свѣта въ немъ достаточно, но классныя комнаты тѣсны для ежегодно возрастающаго числа учащихся; въ виду этого предполагается приступить къ расширенію зданія, когда будутъ изысканы средства для этого. При семинаріи разводятся плодовая садъ и тутовая плантація, для занятій шелководствомъ. На содержаніе семинаріи и начальнаго училища при ней ассигновано въ отчетномъ учебномъ году 18.101 р., въ томъ числѣ: изъ Государственнаго Казначейства 17.021 р., процентовъ на капиталъ семинаріи—727 р., пожертвованій—353 р. Израсходовано 17.083 р. Учащихъ было 8, учащихся 187, изъ нихъ окончили курсъ 34.

и ново-бугская; Ново-бугская 4-хъ классная учительская семинарія помѣщается въ собственныхъ четырехъ одноэтажныхъ домахъ. Зданія эти прежде служили помѣщеніемъ для госпиталя и плохо приспособлены къ нынѣшней своей цѣли: хотя классныя комнаты высоки и сухи, но всѣ окнами обращены на сѣверъ, и лучи солнца никогда не проникаютъ въ классы. Вентиляція производится черезъ форточки и печи; клозеты находятся внѣ зданія; водопровода нѣтъ; имѣется залъ для гимнастики; рекреаціоннаго зала нѣтъ за недостаткомъ помѣщенія. Средства содержанія семинаріи за отчетный годъ—19.864 р. поступили изъ слѣдующихъ источниковъ: изъ Государственнаго Казначейства—19.107 р., пожертвованія частныхъ лицъ 757 р. Израсходовано въ томъ-же году 18.974 р. Учащихъ было 8, учащихся—171, изъ нихъ окончили курсъ 33.

духовныя училища: херсонское Херсонское мужское духовное училище помѣщается въ зданіи, принадлежащемъ духовенству мѣстнаго училищнаго округа. Зданіе приспособлено къ требованіямъ школьной гигиены; между прочимъ, при училищѣ имѣется баня, рекреаціонный залъ, отдѣльныя спальни для 95 учениковъ и больница съ отдѣленіемъ для инфекціонныхъ болѣзней. Въ отчетномъ году на содержаніе училища поступило 28.289 р., а именно: церковныхъ 11.067 р., за содержаніе пансіонеровъ—6.740 р.,

синодальных сумм—9.020 руб., сбора за право учения—1.006 р., стипендій и случайных поступлений—456 р. Израсходовано 28.042 р. Учащихъ было 8, учащихся—126, изъ нихъ окончили курсъ 11.

Елисаветградское мужское духовное училище помѣщается въ здании, принадлежащемъ духовенству мѣстнаго училищнаго округа, соотвѣтствующемъ гигиеническимъ требованіямъ. На содержаніе училища въ отчетномъ году поступило 58.033 руб., въ томъ числѣ отъ духовенства мѣстнаго округа 34.615 р., за содержаніе пансіонеровъ—11.153 р., синодальных сумм—9.270 р., сбора за право учения—1.230 руб., случайныхъ доходовъ—1.765 руб. Израсходовано 57.920 руб. Учащихъ было 9, учащихся 147, изъ нихъ окончили курсъ 15.

Херсонскіе мореходные Императора Александра II трехразрядные классы помѣщаются въ собственномъ зданіи. Классныя комнаты сухи, свѣтлы и просторны, но при зданіи нѣтъ квартиръ для училищнаго начальства. На содержаніе училища въ отчетномъ году ассигновано 4.962 р., въ томъ числѣ изъ Государственнаго Казначейства—2.000 р. отъ херсонскаго городского управленія—1.605 р., отъ херсонскаго губернскаго земства—1.000 р. и остатокъ отъ 1900 г. 357 р. Израсходовано въ отчетномъ году 4.423 р. Учащихъ было 6, учащихся 98, изъ нихъ окончили курсъ 19.

Бериславскій мореходный классъ I разряда занимаетъ наемную, за 250 р. въ годъ, квартиру;—помѣщеніе пригодное. На содержаніе училища въ отчетномъ году было ассигновано 1.412 р.: изъ Государственнаго Казначейства—1.000 руб., отъ бериславскаго городского управленія—372 руб., и сбереженій—40 руб. Израсходовано 1.242 руб. Учащихъ было 3, учащихся 24, изъ нихъ окончили курсъ 3.

Херсонская земская фельдшерская школа занимаетъ, по числу классовъ, четыре комнаты въ зданіи богоугодныхъ заведеній. Помѣщеніе для школьныхъ надобностей тѣсно. Школа содержится исключительно на средства херсонскаго губернскаго земства, коимъ на 1901 годъ было ассигновано 6.807 руб. Израсходовано въ томъ же году—6.912 руб. Учащихъ было 10, учащихся—125; изъ нихъ окончили курсъ 20.

Подводя итогъ сказанному о спеціальныхъ учебныхъ заведеніяхъ, можно видѣть, что въ отношеніи помѣщеній почти все они, за исключеніемъ двухъ учительскихъ семинарій и, отчасти, фельдшерской школы, находятся въ болѣе благоприятныхъ условіяхъ, чѣмъ среднія учебныя заведенія.

Денежныя средства на содержаніе всехъ спеціальныхъ учебныхъ заведеній поступили въ отчетномъ году:

| | | |
|---|-------------------|---|
| 1. Отъ Государственнаго Казначейства | 226.105 р. | Характеристика помѣщеній и источники доходовъ спеціальныхъ учебныхъ заведеній. |
| 2. „ земства | 59.398 „ | |
| 3. „ сбора за право ученіе | 24.065 „ | |
| 4. „ духовенства и церковей | 45.632 „ | |
| 5. „ Св. Синода | 18.290 „ | |
| 6. За содержаніе пансіонеровъ | 17.893 „ | |
| 7. Доходовъ отъ хозяйствъ училищъ | 6.270 „ | |
| 8. %/о %/о съ капиталовъ | 2.736 „ | |
| 9. Отъ городовъ | 1.977 „ | |
| 10. Остатковъ прежнихъ лѣтъ | 1.407 „ | |
| 11. Пожертвованій и другихъ случайныхъ доходовъ | 15.584 „ | |
| Итого | 419.407 р. | |

Распределение учащихся в средних и специальных учебных заведениях по вероисповеданиям и сословиям. Распределение по вероисповеданиям и сословиям учащихся в средних и специальных учебных заведениях показывает следующая таблица:

| | Православныхъ, | Р.-Католиковъ, | Ев.-Лютеранъ, | Иудеевъ, | Каримовъ, | Прочихъ исповѣданій, | Дворянъ и дѣтей чиновниковъ, | Дѣтей духовенства, | Дѣтей военно-служашихъ, | Городскихъ сословій, | Сельскихъ сословій, | Иностранно-подданныхъ. |
|--|----------------|----------------|---------------|----------|-----------|----------------------|------------------------------|--------------------|-------------------------|----------------------|---------------------|------------------------|
| Мужскія гимназіи: | | | | | | | | | | | | |
| Херсонская | 264 | 6 | 6 | 62 | 13 | — | 170 | 13 | — | 154 | 11 | 3 |
| Елисаветградская | 238 | 20 | 12 | 53 | 3 | — | 145 | 19 | 26 | 110 | 22 | 4 |
| Анапьевская | 274 | 4 ⁹ | 7 | 41 | — | 2 | 141 | 35 | 24 | 128 | 36 | 9 |
| Итого | 776 | 75 | 25 | 156 | 16 | 2 | 456 | 67 | 50 | 392 | 69 | 16 |
| Женскія гимназіи: | | | | | | | | | | | | |
| Вознесенская | 91 | 5 | 10 | 73 | 1 | — | 22 | 9 | 6 | 122 | 17 | 4 |
| Херсонская I-я | 403 | 10 | 15 | 232 | — | 13 | 26 | 11 | — | 413 | 33 | 10 |
| Херсонская II-я | 388 | 5 | 2 | 209 | 8 | 1 | 200 | 12 | 51 | 323 | 22 | 5 |
| Елисаветградская | 315 | 16 | 11 | 334 | 7 | — | 129 | 22 | 38 | 452 | 36 | 6 |
| Анапьевская | 210 | 8 | 1 | 94 | — | — | 95 | 23 | 19 | 157 | 17 | 2 |
| Тираспольская | 120 | 3 | — | 65 | — | 2 | 34 | 8 | 28 | 108 | 11 | 1 |
| Итого | 1527 | 47 | 39 | 1007 | 16 | 16 | 686 | 85 | 142 | 1575 | 136 | 28 |
| Мужскія прогимназіи: | | | | | | | | | | | | |
| Херсонская | 94 | 1 | 6 | 10 | 6 | — | 20 | 3 | — | 85 | 5 | 4 |
| Тираспольская | 42 | — | 1 | 46 | — | 2 | 19 | 4 | — | 66 | 2 | — |
| Вознесенская | 96 | 10 | 5 | 13 | 1 | 2 | 23 | — | 4 | 80 | 18 | 2 |
| Итого | 232 | 11 | 12 | 69 | 7 | 4 | 62 | 7 | 4 | 231 | 25 | 6 |
| Женскія прогимназіи: | | | | | | | | | | | | |
| Александрійская | 123 | 2 | 1 | 93 | — | — | 39 | 7 | — | 167 | 6 | — |
| Бобринецкая | 65 | — | 1 | 82 | — | — | 18 | 4 | — | 118 | 8 | — |
| Итого | 188 | 2 | 2 | 175 | — | — | 57 | 11 | — | 285 | 14 | — |
| Реальныя училища: | | | | | | | | | | | | |
| Херсонское | 208 | 2 | 11 | 26 | 1 | 2 | 80 | 2 | — | 120 | 43 | 5 |
| Елисаветградское | 275 | 46 | 18 | 57 | — | — | 99 | 8 | 30 | 203 | 46 | 10 |
| Итого | 483 | 48 | 29 | 83 | 1 | 2 | 179 | 10 | 30 | 323 | 89 | 15 |
| Земледѣльческія училища: | | | | | | | | | | | | |
| Херсонское | 165 | 10 | 6 | 12 | — | 2 | 58 | 7 | 7 | 66 | 2 | 5 |
| Криво-Рогское | 63 | — | — | — | — | — | 3 | — | 1 | 6 | 53 | — |
| Итого | 228 | 10 | 6 | 12 | — | 2 | 61 | 7 | 8 | 72 | 105 | 5 |
| Елисаветградское юнкерское училище | 275 | 2 | 13 | — | — | 10 | 189 | 14 | 64 | 46 | 5 | 2 |
| Учительскія семинаріи (съ начальными школами при нихъ): | | | | | | | | | | | | |
| Херсонская | 180 | 2 | 5 | — | — | — | 6 | 7 | 21 | 93 | 58 | 2 |
| Ново-Бугская | 160 | — | 1 | 9 | — | 1 | 1 | 3 | — | 55 | 112 | — |
| Итого | 340 | 2 | 6 | 9 | — | 1 | 7 | 10 | 21 | 148 | 170 | 2 |
| Духовныя училища: | | | | | | | | | | | | |
| Херсонское | 126 | — | — | — | — | — | 5 | 96 | 2 | 16 | 7 | — |
| Елисаветградское | 147 | — | — | — | — | — | 5 | 127 | — | 5 | 6 | — |
| Итого | 273 | — | — | — | — | — | 10 | 223 | 6 | 21 | 13 | — |
| Мореходныя училища: | | | | | | | | | | | | |
| Херсонское | 90 | 4 | 3 | 1 | — | — | 37 | 1 | — | 47 | 6 | 7 |
| Бериславское | 23 | — | 1 | — | — | — | 1 | — | — | 21 | 2 | — |
| Итого | 113 | 4 | 4 | 1 | — | — | 38 | 1 | — | 68 | 8 | 7 |
| Херсонская фельдшерская школа | 96 | 5 | — | 22 | — | 2 | 13 | 6 | 3 | 62 | 41 | — |
| Всего | 4531 | 226 | 136 | 1534 | 40 | 39 | 1758 | 441 | 328 | 3223 | 675 | 81 |

6506.

6506.

Всѣхъ начальныхъ школъ въ отчетномъ году въ губерніи, безъ Одесскаго градоначальства и Николаевскаго военнаго губернаторства, насчитывалось 1555 (кромѣ хедеровъ, число которыхъ достигало до 412)—больше чѣмъ въ 1900 году на 98 школъ. Во всѣхъ школахъ кромѣ хедеровъ, обучалось 118.600 учащихся обоого пола: 85.187 мальчиковъ и 33.413 дѣвочекъ. Сравнительно съ предшествующимъ годомъ число учащихся мальчиковъ увеличилось на 9.001, дѣвочекъ—на 3.109. Средній составъ сотни учащихся: 74 м. 26 д.

Начальная школы:

Въ числѣ 1555 начальныхъ школъ въ вѣдѣніи дирекціи народныхъ училищъ находилось 916, больше чѣмъ въ предшествовавшемъ году на 95. Учащихся было 87.960—больше чѣмъ въ 1900 году на 12.050; мальчиковъ въ этихъ училищахъ было 64.549, дѣвочекъ 23.411, первыхъ больше чѣмъ въ предшествовавшемъ году на 9.788, а вторыхъ на 2.262.

подвѣдомственные дирекціи народныхъ училищъ

Въ вѣдѣніи епархіальнаго училищнаго совѣта было 639 церковныхъ школъ (въ томъ числѣ 277 церковно-приходскихъ и 362 школы грамоты), больше чѣмъ въ предшествовавшемъ году на 3. Во всѣхъ церковныхъ школахъ въ 1901 г. обучалось 30.640 дѣтей, больше чѣмъ въ прошломъ году на 60; мальчиковъ было 20.638, дѣвочекъ—10.002. Число учащихся мальчиковъ уменьшилось сравнительно съ прошлымъ годомъ на 787, дѣвочекъ увеличилось на 847.

и епархіальному совѣту.

Подвѣдомственные дирекціи 916 училищъ дѣлятся на слѣдующія группы:

Группы школъ, подвѣдомственныхъ дирекціи

| | Учащихся. | |
|---|-----------|--------|
| | м. | д. |
| 15 городскихъ училищъ, по положенію 1872 г. | 2.165 | — |
| 6 двуклассныхъ городскихъ приходскихъ училищъ | 194 | 472 |
| 29 двуклассныхъ сельскихъ министерскихъ | 5.116 | 947 |
| 44 одноклассныхъ сельскихъ министерскихъ | 3.019 | 614 |
| 518 городскихъ и сельскихъ училищъ, подвѣдомственныхъ училищнымъ совѣтамъ | 38.618 | 11.914 |
| 3 центральныхъ училища въ бывшихъ нѣмецкихъ колоніяхъ | 152 | |
| 150 нѣмецкихъ церковно-приходскихъ школъ | 6.980 | 5.509 |
| 151 частное училище (безъ хедеровъ) | 8.305 | 3.955 |

На содержаніе всѣхъ этихъ училищъ въ отчетномъ году поступило 816.738 р., изъ слѣдующихъ источниковъ:

и средства ихъ содержанія.

| | |
|--|------------|
| 1. Отъ земства | 353.220 р. |
| 2. Отъ волостей и сельскихъ обществъ | 175.607 „ |
| 3. Отъ городскихъ обществъ | 140.371 „ |
| 4. Изъ Государственнаго Казначейства. | 71.587 „ |
| 5. Платы за ученіе | 42.389 „ |
| 6. Пожертвованія | 23.896 „ |
| 7. Процентовъ съ капиталовъ. | 9.668 „ |

Итого. 816.738 р.

Къ 1 января 1902 г. въ учебныхъ заведеніяхъ, подвѣдомственныхъ дирекціи, было 3.750 учителей и учительницъ. Всѣ учащіе по вѣроисповѣданіямъ распредѣлялись такъ: православныхъ—2.682, протестантовъ—136, римско-католиковъ—93 и прочихъ исповѣданій—839. Въ числѣ 3.750 учащихся было: дворянъ и чиновниковъ—250; духовнаго званія—746, городскихъ сословій—2.184 и прочихъ сословій—570.

Число преподавателей и распределеніе ихъ по вѣроисповѣданіямъ и сословіямъ.

По получаемому вознагражденію учащіе распредѣлялись такимъ образомъ: бесплатно обучало 341 лицо, получали вознагражденіе 3.409 лицъ; изъ нихъ: менѣе 50 руб.—52, отъ 50 до 100 руб.—474, отъ 100 до 150 руб.—102, отъ 150 до 200 руб.—150, отъ 200 до 300 руб.—668, 300 руб. и выше получали—1.963 лица.

Вознагражденіе преподавателей

Изъ числа учителей и учительницъ 1.980 лицъ окончили курсъ въ учительскихъ семинаріяхъ и вообще получили спеціальную подготовку, 1.607 окончили курсъ въ среднихъ и низшихъ учебныхъ заведеніяхъ, 112 окончили курсъ высшихъ учебныхъ заведеній и 51 лицо не имѣло образовательнаго ценза. Лучшій контингентъ учащихся въ сельскихъ училищахъ даютъ учительскія семинаріи и женскія гимназіи.

и ихъ образовательный цензъ.

| | |
|---|--|
| <p>Учрежденія для распространенія прикладныхъ знаній;</p> | <p>Внося въ крестьянскую среду грамотность, школы посильно содѣйствуетъ и распространенію въ той же средѣ прикладныхъ знаній, давая ихъ своимъ питомцамъ. Для распространенія этихъ знаній въ 1901 году въ губерніи при нѣкоторыхъ учебныхъ заведеніяхъ существовали слѣдующія учрежденія: 220 ремесленныхъ и руководѣльныхъ классовъ, 20 классовъ ручного труда, 53 практическихъ курса огородничества, 54 — садоводства, 10 практическихъ курсовъ пчеловодства и 4 — шелководства.</p> |
| <p>религіозно-нравственные собесѣдованія;</p> | <p>Религіозно-нравственныя собесѣдованія въ отчетномъ году велись въ 14 пунктахъ (въ 1900 г. въ 11), всѣхъ собесѣдованій было 183 при 10.316 посѣтителяхъ, въ томъ числѣ 5.503 м. и 4.813 ж.</p> |
| <p>народныя чтенія;</p> | <p>Народныя чтенія велись въ 290 пунктахъ, чтеній было 3.395, на коихъ присутствовало 269.597 м., 148.463 ж., всего 418.060 человекъ.</p> |
| <p>воскресныя школы;</p> | <p>Воскресныхъ школъ существовало 11, въ нихъ обучалось 494 души обоого пола. (119 м. и 375 ж.).</p> |
| <p>вечернія занятія для взрослыхъ;</p> | <p>Вечернія занятія для взрослыхъ велись при 33 училищахъ. Всѣхъ учащихся было 515 (476 м. и 39 ж.).</p> |
| <p>читальни, народныя библіотеки, школьныя библіотеки</p> | <p>Прямымъ цѣлямъ народнаго образованія служили городскія и сельскія читальни и склады книгъ. Книги по преимуществу брались посѣтителями религіозно-нравственного содержания. При нѣкоторыхъ школахъ существовали публичныя библіотеки для народа, изъ которыхъ брали книги по преимуществу окончившіе курсъ этихъ школъ.</p> |
| <p>и земскіе книжные склады.</p> | <p>Для удовлетворенія развивающейся въ народѣ потребности въ чтеніи, уѣздными земствами въ послѣдніе годы были открыты книжные склады. Книги выписываются земствомъ по оптовой цѣнѣ и по той же цѣнѣ продаются населенію. Въ отчетномъ году населеніемъ было пріобрѣтено изъ земскихъ складовъ 14.617 экземпляровъ книгъ различнаго содержания.</p> |
| <p>Дѣятельность по народному образованію земствъ, городскихъ и сельскихъ обществъ и частныхъ лицъ.</p> | <p>Дѣятельность по народному образованію въ отчетномъ году выразилась въ слѣдующихъ фактахъ: 1) Херсонское уѣздное земство открыло одинъ классъ ручнаго труда при Полтавскомъ начальномъ училищѣ; 2) Елисаветградское уѣздное земство, кромѣ обычныхъ расходовъ по содержанію училища, а) открыло съ пособіемъ отъ сельскихъ обществъ 4 новыхъ сельскихъ начальныхъ училища, отпустивъ на каждое по 435 р. въ годъ; б) отпустило на постройку зданія для одного сельскаго училища 2.000 р.; в) учредило пять новыхъ публичныхъ библіотекъ для народа при 5 сельскихъ училищахъ; 3) Тираспольское уѣздное земство постановило: а) ассигновать 300 р. на устройство повторительныхъ классовъ при сельскихъ училищахъ, б) передать въ вѣдѣніе Министерства Народнаго Просвѣщенія зданіе Кошницкаго училища, стоимостью въ 15.000 р. и просить о преобразованіи означеннаго училища въ 2-хъ классное министерское; в) ассигновать 5.000 р. на постройку зданія 2-хъ клас. министерскаго училища въ м. Гросуловомъ; г) ассигновать 36.000 р. на постройку и ремонтъ зданій, содержимыхъ земствомъ училищъ; д) открыло въ д. Комаровкѣ начальное училище и построило зданіе для Комаровскаго, Дороцковскаго и Кошницкаго училищъ, стоимостью около 25.000 р.; 4) Одесское уѣздное земство ассигновало: а) часть средствъ на открытіе въ д. Корсунцахъ начальнаго училища; б) по 240 руб. въ годъ на запаснаго учителя; в) 700 р. на устройство учительскихъ сѣздовъ; г) средства на устройство смѣнныхъ занятій въ тѣхъ училищахъ, гдѣ число учащихся превышаетъ сто; д) открыло два начальныхъ училища въ с. Ташино и д. Богдановкѣ. 5) Александрійское уѣздное земство: а) открыло 7 новыхъ школъ и выстроило 7 новыхъ школьныхъ зданій; б) отпустило 1.500 руб. на постройку зданія для Елисаветградскаго 2-хъ класснаго министерскаго училища и 500 р. для той же надобности Батызманскаго однокласснаго министерскаго училища; в) ассигновало 500 р. на содержаніе педагогическихъ курсовъ, для приготовленія учительницъ начальныхъ училищъ при Александрійской женской прогимназіи; г) учредило до 15 новыхъ должностей учительскихъ помощниковъ и помощницъ съ цѣлью болѣе правильнаго и посильнаго распредѣленія учащихся между учащими; д) основало двѣ новыхъ бесплатныхъ</p> |

библіотеки-читальни, увеличило число книгъ въ учительскихъ и ученическихъ библіотекахъ училищъ, а также число учебныхъ пособій; заказало для раздачи учащимся въ школахъ въ день пятидесятилѣтней годовщины смерти Н. В. Гоголя разныхъ его сочиненій на сумму свыше 800 р.; 6) Анапьевское уѣздное земство открыло въ д. Александровкѣ начальное училище, израсходовало на постройку и ремонтъ школьныхъ зданій около 5.000 р. и на пріобрѣтеніе классныхъ принадлежностей и учебныхъ пособій болѣе 3.000 р.; ассигновало на расширение зданія Владіевскаго 2-хъ класснаго министерскаго училища 325 р. и на выдачу пособій учащимъ 300 р.; 7) Херсонское городское общественное управленіе открыло одно училище на Киселевыхъ хуторахъ и при трехъ существующихъ въ городѣ училищахъ открыло смѣны для учащихся младшаго отдѣленія; 8) Вознесенское городское общественное управленіе отпустило сверхъ средствъ на содержаніе 3-хъ класснаго училища еще 1.000 р. на первоначальное обзаведеніе этого училища и ассигновало 400 р. на сверхштатнаго учителя при томъ же училищѣ; 9) Елисаветградское городское общественное управленіе сверхъ обычныхъ расходовъ по содержанію мѣстныхъ училищъ: а) открыло съ пособіемъ отъ земства одно начальное училище; б) израсходовало 12.732 р. на постройку зданія для начальнаго училища имени А. С. Пушкина и 3.468 р. на ремонтъ зданій мѣстныхъ училищъ; в) отвело безвозмездно участокъ земли въ 1.000 кв. саж., для постройки зданія для Елисаветградскаго городского 4-класснаго училища по положенію 1872 г.; 10) Григоріопольское городское общественное управленіе приняло на себя первоначальное обзаведеніе мѣстнаго городского 2-хъ класснаго училища по положенію 1872 г., на каковой предметъ израсходовало свыше 1.200 руб.; 11) Дубоссарское городское общественное управленіе постановило ходатайствовать объ открытіи въ г. Дубоссарахъ городского 3-хъ класснаго училища по положенію 1872 г., съ принятіемъ на счетъ города половины стоимости содержанія; 12) Маякское городское общественное управленіе отпустило 200 руб. на приспособленіе мѣстнаго городского 2-хъ класснаго училища и ассигновало 200 руб. въ годъ на наемъ квартиры для завѣдующаго училищемъ; 13) Александрійское городское общественное управленіе: а) ассигновало 300 руб. на содержаніе второй учительницы въ начальномъ училищѣ; б) намѣтило обширную площадь для учрежденія дѣтскаго сада; в) выдало пособие веѣмъ учащимъ въ размѣрѣ мѣсячнаго жалованья; г) ассигновало 200 руб. на содержаніе педагогическихъ курсовъ при мѣстной женской прогимназій; д) ассигновало 100 руб. на выписку біографій и сочиненій Н. В. Гоголя для раздачи учащимся въ день 21 февраля 1902 года; 14) Анапьевское городское общественное управленіе ассигновало 3.000 руб. и дало мѣсто для постройки городского по положенію 1872 года училища; 15) городъ Березовка ассигновалъ 300 руб. на содержаніе учительскаго помощника при Березовскомъ городскомъ 2-хъ классномъ училищѣ; 16) три сельскихъ общества: пос. Новоукраинки, д. Воеводской и с. Липняжки, отпустили средства: а) на постройку зданія для одного 2-хъ класснаго училища 1500 руб.; б) на постройку новыхъ зданій для одного министерскаго сельскаго однокласснаго училища — 700 руб. и для одного сельскаго начальнаго училища — 2.000 руб.; 17) слѣдующія общества сдѣлали ассигнованія: Катаржинское — 1.000 руб. на расширение зданія мѣстнаго 2-хъ класснаго министерскаго училища; Гофнунгетальское — 7.000 руб. на постройку зданія училища; Коноплевское — 1.200 руб. на расширение училищнаго зданія; Шаровское 4.000 руб. на постройку зданія для училища; 18) Кубанское сельское общество отпустило на постройку зданія для мѣстнаго 2-хъ класснаго училища министерскаго строительнаго матеріала на 1.000 руб.; 19) Больше-Буялыкское сельское общество ассигновало на постройку зданія 2-хъ класснаго министерскаго училища 7.000 руб. и ежегодно на содержаніе его по 400 руб.; 20) Бѣляевское сельское общество назначило на постройку зданія для 2-хъ класснаго министерскаго училища 1.000 руб.; 21) Граденицкое сельское общество назначило на постройку зданія для 2-хъ класснаго министерскаго

училища 3.000 руб.; 22) Алексѣевское сельское общество ассигновало на расширение училищнаго зданія 1.200 руб.; 23) Баленское сельское общество построило зданіе для мѣстнаго училища; 24) Нейфрейден-тальское сельское общество израсходовало на приспособленіе училищнаго зданія около 800 руб.; 25) Ольгѣевское сельское общество израсходовало на снабженіе мѣстнаго училища мебелью правильнаго устройства 240 руб.; 26) правленіе акціонернаго общества куяльницко-хаджибейскихъ соляныхъ промысловъ пожертвовало 5.000 руб. на обезпеченіе процентами съ этого капитала хозяйственныхъ нуждъ Корсунцовскаго училища; 27) почетный блюститель Братскаго 2-хъ класснаго сельскаго училища флигель-адъютантъ полковникъ И. П. Живковичъ выстроилъ каменное зданіе для училища, стоимостью въ 10.000 руб.; 28) почетный блюститель Добровеличковскаго 2-хъ класснаго сельскаго училища дѣйствительный статскій совѣтникъ П. Д. Ревуцкій пожертвовалъ 700 руб. на расширение училищнаго зданія; 29) баронъ Е. Е. Швахгеймъ пожертвовалъ на постройку училищнаго зданія въ деревнѣ Воеводскомъ 2.500 руб.; 30) попечитель Ивановскаго сельскаго начальнаго училища Ѳ. Н. Шевяковъ построилъ для сего училища каменное зданіе, стоимостью не менѣе 8.000 р.; 31) вдова генераль-маіора Н. Н. Лузанова израсходовала на постройку школьнаго зданія въ имѣніи, въ с. Корсунцахъ 10.000 руб.

Учрежденіе пенсіонной кассы.

Выдающимся событіемъ въ жизни начальныхъ училищъ въ 1901 году является учрежденіе по Высочайшему повелѣнію 12-го іюня 1900 года пенсіонной кассы народныхъ учителей и учительницъ. Громадное значеніе этого учрежденія несомнѣнно. Отнынѣ учителя и учительницы начальныхъ училищъ съ большимъ спокойствіемъ могутъ взирать на свое будущее и знать, что, когда придетъ для нихъ время отставки по болѣзни или старости, они не останутся безъ куска хлѣба и всякаго пристанища.

Праздники древопосаженія.

Въ отчетномъ году праздники древопосаженія устроены были при 44 учебныхъ заведеніяхъ, при чемъ посажено около 18.000 деревьевъ. Празднества древопосаженія устраивались по заранѣе выработаннымъ комиссіями программамъ, во всей подробности обнимавшимъ дѣло, что требовалось какъ новизною дѣла, такъ и многочисленностью участниковъ въ работѣ (въ нѣкоторыхъ мѣстахъ до 1.000 учащихся). Соблюдался такой порядокъ. Мѣстность, отведенная для посадокъ, дѣлилась на нѣсколько частей, по числу начальныхъ училищъ, и соразмѣрно числу учащихся, принимавшихъ участіе въ древопосаженіи. Участокъ каждаго училища подраздѣлялся на меньшія равныя части, по числу группъ, какія составлялись изъ учащихся каждаго училища. Въ группахъ каждому назначалось опредѣленное занятіе, что заблаговременно выполнялось завѣдующими училищами. Такъ, одни изъ учащихся находились при складахъ сѣянцевъ (по 2 и по 3 склада при участкѣ каждаго училища) и заняты были отсчетомъ и выдачею сѣянцевъ; другіе переносили сѣянцы на мѣсто посадки. На мѣстахъ посадки одни (болѣе сильные) сажалнымъ коломъ приготавливали ямки для посадки, другіе вставляли сѣянцы въ ямки, слѣдующіе за ними выправляли сѣянцы и выравнивали вокругъ нихъ землю. Такимъ образомъ съ соблюденіемъ полнаго порядка, работа велась одновременно на всѣхъ частяхъ участка каждою группою. Въ назначенный день учащиеся той или другой группы училища (училища были раздѣлены на группы) собирались вмѣстѣ съ учащими къ 9 часамъ утра на опредѣленный пунктъ и отсюда отправлялись (въ нѣкоторыхъ мѣстахъ въ сопровожденіи оркестровъ музыки) на мѣста посадки. На мѣстѣ посадки, по совершеніи молебна, приступали къ работѣ. Дѣвочки работали наравнѣ съ мальчиками. Самые младшіе участія въ работѣ не принимали, но не исключались изъ участія въ празднествѣ. Въ 12 час. дня работа прекращалась, учащимся выдавался завтракъ; послѣ завтрака—отдыхъ, игры Затѣмъ работа возобновлялась и къ 2 часамъ оканчивалась. Праздники древопосаженія вносятъ пріятное, оживляющее разнообразіе въ жизнь учащихся, доставляютъ имъ большое удовольствіе и, несомнѣнно, могутъ приносить пользу не только засаживаемой мѣстности, но и учащимся въ физическомъ и гигиеническомъ отношеніяхъ.

Всѣ приведенныя данныя ясно свидѣтельствуютъ, что дѣло народнаго образованія въ Херсонской губерніи замѣтно подвигается впередъ, встрѣчая сочувствіе какъ со стороны населенія и частныхъ лицъ, такъ и со стороны учреждений, на которыхъ лежитъ обязанность заботиться о расширеніи народнаго образованія.

Православныя церковныя школы.

Въ 1901 году православныхъ церковныхъ школъ въ Херсонской губерніи, безъ Одесскаго градоначальства и Николаевскаго военнаго губернаторства, числилось 639 (въ томъ числѣ 277 церковно-приходскихъ школъ и 362 школы грамотности).

Число школъ и учащихся въ нихъ, такъ распредѣлялись въ отчетномъ году по уѣздамъ:

| | | Число школъ. | Число учащихся | | | Распредѣленіе по уѣздамъ церковныхъ школъ и учащихся въ нихъ. |
|----------------------------|---------------|--------------|----------------|--------|--------|---|
| | | | м. | д. | об. п. | |
| Александрійскій | { церк.-прих. | 67 | 2.040 | 1.278 | 3.318 | |
| | { шк. грам. | 57 | 1.869 | 366 | 2.235 | |
| Ананьевскій | { церк.-прих. | 26 | 1.149 | 430 | 1.579 | |
| | { шк. грам. | 66 | 1.533 | 509 | 2.042 | |
| Елисаветградскій | { церк.-прих. | 61 | 2.772 | 1.206 | 3.978 | |
| | { шк. грам. | 106 | 3.274 | 1.186 | 4.460 | |
| Одесскій | { церк.-прих. | 39 | 1.044 | 757 | 1.801 | |
| | { шк. грам. | 31 | 808 | 478 | 1.286 | |
| Тираспольскій | { церк.-прих. | 31 | 1.307 | 713 | 2.020 | |
| | { шк. грам. | 22 | 695 | 245 | 940 | |
| Херсонскій | { церк.-прих. | 62 | 2.206 | 1.524 | 3.730 | |
| | { шк. грам. | 80 | 1.941 | 1.310 | 3.251 | |
| Вся губернія | { церк.-прих. | 277 | 10.518 | 5.908 | 16.426 | |
| | { шк. грам. | 362 | 10.120 | 4.094 | 14.214 | |
| Всего | | 639 | 20.638 | 10.002 | 30.640 | |

Какъ видно изъ сопоставленія чиселъ учащихся по поламъ, въ каждой сотнѣ ихъ заключается, среднимъ числомъ, 67 мальчиковъ и 33 дѣвочки.

На содержаніе всѣхъ 639 церковныхъ школъ въ отчетномъ году израсходовано 184.079 р.; въ среднемъ выводѣ на одну школу приходится 288 р., а на одного учащагося 6 р. 1 к. Въ 1900 году на одну школу приходилось 230 р., а на учащагося 4 руб. 76 коп.

Всѣхъ учащихся въ отчетномъ году было 815 (членовъ причта 270 и 545 свѣтскихъ лицъ: 360 учителей и 185 учительницъ).

По образованію всѣ свѣтскіе учителя и учительницы церковно-приходскихъ школъ и школъ грамотности дѣлятся слѣдующимъ образомъ:

| | Учителей | Учительницъ | Всего. |
|---|----------|-------------|--------|
| А. Окончившихъ курсъ духовныхъ семинарій | 18 | — | 18 |
| „ „ „ „ учительскихъ семинарій | 13 | — | 13 |
| „ „ „ „ свѣтскихъ среднихъ учебныхъ заведеній | 3 | 18 | 21 |
| „ „ „ „ епархіальныхъ женскихъ училищъ | — | 58 | 58 |
| „ „ „ „ второклассныхъ школъ | 39 | — | 39 |
| Б. Не окончившихъ курса духовныхъ семинарій | 28 | — | 28 |
| „ „ „ „ учительскихъ семинарій | 18 | — | 18 |
| „ „ „ „ свѣтскихъ среднихъ учебныхъ заведеній | 4 | 14 | 18 |
| „ „ „ „ женскихъ прогимназій | — | 32 | 32 |
| „ „ „ „ епархіальныхъ женск. училищъ | — | 12 | 12 |
| В. Обучавшихся въ духовныхъ училищахъ | 19 | — | 19 |
| „ „ „ „ другихъ низшихъ учебныхъ заведеній | 76 | 26 | 102 |
| „ „ „ „ начальныхъ школахъ и съ домашнимъ образованіемъ | 142 | 25 | 167 |
| Всего | 360 | 185 | 545 |

Изъ приведенныхъ цифровыхъ данныхъ видно, что многіе изъ учащихся не обладаютъ желательнымъ образовательнымъ цензомъ. Это явленіе объясняется недостаточностью вознагражденія учителей: лица съ удовлетворительнымъ образовательнымъ цензомъ стараются опредѣлиться въ болѣе обезпеченныя въ матеріальномъ отношеніи земскія и министерскія школы.

Преподавательская дѣятельность священниковъ и прочихъ членовъ причта. Законоучителями въ церковныхъ школахъ состояли по преимуществу мѣстные священники, при чемъ за свой трудъ они не получали никакого вознаграженія. Почти всѣ законоучители-священники состояли и завѣдующими школами, а потому, кромѣ преподаванія Закона Божія, они слѣдили за общимъ ходомъ обученія и заботились о матеріальномъ обеспеченіи школы: прискивали способныхъ учителей, руководили учителями, неопытными въ веденіи учебнаго дѣла, заботились объ обеспеченіи школъ удобными помѣщеніями, о снабженіи школъ книгами, учебными пособиями и школьными принадлежностями. Другіе члены причта занимаются обученіемъ въ церковныхъ школахъ, въ большинствѣ случаевъ, также бесплатно.

Школьные помѣщенія. Изъ всѣхъ церковныхъ школъ 202 имѣли собственныя помѣщенія, 140 помѣщались въ церковныхъ домахъ, 89 въ церковныхъ сторожкахъ и 208 школъ помѣщались въ зданіяхъ, принадлежащихъ городскимъ, волостнымъ и сельскимъ обществамъ и частнымъ лицамъ.

Воскресныя школы; Въ вѣдѣніи епархіальнаго училищнаго совѣта имѣется 5 воскресныхъ школъ: 1) въ г. Елисаветградѣ, при городскомъ 5 народномъ училищѣ; 2) въ с. Мароховкѣ, при церковно-приходской школѣ; 3) въ г. Ананьевѣ: при тюремномъ замкѣ и при ремесленномъ училищѣ и 4) въ г. Николаевѣ — при скорбященской церкви. Преподаваніе въ воскресныхъ школахъ велось мѣстными священниками и учителями мѣстныхъ церковныхъ школъ. Отношеніе къ поименованнымъ воскреснымъ школамъ мѣстнаго населенія является, по отзывамъ уѣздныхъ отдѣленій совѣта, вполнѣ сочувственнымъ и выражается какъ въ той готовности, съ какою родители отдають въ эти школы своихъ дѣтей, такъ и въ той охотѣ, съ какою поступаютъ въ нихъ люди даже по-

воскресныя и праздничныя чтенія; жилиые, желающіе получить начальное образованіе. При 160 церковныхъ школахъ, въ отчетномъ году велись воскресныя и праздничныя чтенія, предметомъ чтеній служили статьи религіозно-нравственнаго и историческаго содержанія, извлекаемыя изъ книгъ церковно-школьныхъ библіотекъ и текущихъ церковныхъ журналовъ. На чтеніяхъ присутствовали учащіеся и взрослые. Начинались и оканчивались чтенія пѣніемъ всеупотребительныхъ молитвъ и велись завѣдующими — законоучителями, а иногда подъ ихъ руководствомъ и учителями церковныхъ школъ. Школьныя библіотеки имѣются при 447 церковныхъ школахъ, въ коихъ въ отчетномъ году состояло 44.689 названій книгъ для внѣкласснаго чтенія.

Отношеніе къ церковнымъ школамъ населенія, Отношеніе населенія къ церковнымъ школамъ за отчетный годъ было вполнѣ сочувственно. Сочувствіе это выражалось въ усиленныхъ денежныхъ вспоможеніяхъ церковнымъ школамъ.

земства и частныхъ лицъ. Земства въ отчетномъ году также оказывали церковнымъ школамъ денежные пособия. Такъ, Александрійское земство въ отчетномъ году ассигновало на церковныя школы 1.000 руб., Херсонское 1.000 р., Одесское 1.000 руб., Елисаветградское 850 руб. и Тираспольское 1.000 руб. Церковныя школы встрѣчаютъ себѣ сочувствіе и матеріальную поддержку и со стороны частныхъ лицъ: попечители и попечительницы школъ ежегодно, по мѣрѣ своихъ средствъ, жертвуютъ на нужды церковныхъ школъ, а нѣкоторые изъ нихъ содержатъ школы всецѣло на свои средства.

Недостаточность для населенія наличнаго количества школъ. Какъ видно изъ цифровыхъ данныхъ, приведенныхъ въ „Обзорахъ Херсонской губерніи“ за предшествовавшіе годы, наличное число народныхъ школъ всѣхъ вѣдомствъ можетъ вмѣстить едва половину нуждающихся въ наличномъ образованіи дѣтей. Хотя въ отчетномъ году число школъ и возрасло на 98, но такое увеличеніе для губерніи съ населеніемъ въ 2½ миллиона почти не измѣняетъ указаннаго соотношенія.

Спросъ на начальное образованіе. Начальныя школы переполнены учащимися: въ каждомъ училищѣ помѣщается, среднимъ числомъ, по 73 учащихся, хотя многія школы, не имѣя собственныхъ зданій, занимаютъ обыкновенныя крестьянскія избы. При открытіи новыхъ школъ онѣ наполняются сразу и отказы въ пріемѣ учениковъ, за неимѣніемъ мѣста, практикуются

съ первыхъ же дней существованія школы; такъ, въ отчетномъ году въ однихъ лишь школахъ подвѣдомственныхъ дирекціи зарегистрировано 11.166 случаевъ отказа за неимѣніемъ мѣсть.

Въ Херсонской губерніи существуетъ одно религіозно-просвѣтительное общество—Херсонское Кресто-Воздвиженское братство и три ученыхъ общества: Херсонская Губернская Ученая Архивная комиссія съ археологическимъ при ней музеемъ, общество Херсонскихъ врачей и общество Елисаветградскихъ врачей.

Просвѣтительное и ученыхъ общества:

Дѣятельность Херсонского Кресто-Воздвиженскаго братства направлена къ развитію въ мѣстномъ населеніи религіозно-нравственнаго самосознанія въ духѣ православія. Во главѣ братства состоитъ пресвященный Мемнонъ, епископъ ново-миргородскій. Дѣлами братства завѣдываетъ совѣтъ изъ членовъ братства подъ предѣдательствомъ настоятеля Успенскаго собора. Кресто-Воздвиженское братство состояло изъ попечителя, 6 почетныхъ членовъ и 58 дѣйствительныхъ. Совѣтомъ братства устроены были въ воскресные и праздничные дни въ двухъ пунктахъ г. Херсона религіозно-нравственныя чтенія, открыта была для народа бесплатная бібліотека-читальня при соборѣ, съ филиальнымъ отдѣленіемъ и производилась бесплатная раздача и удешевленная продажа религіозно-нравственныхъ книгъ и иконъ правильного писанія. Къ началу отчетнаго года братство располагало суммой въ 1.700 р. 9 к.; въ отчетномъ году поступило 623 р. 58 к., израсходовано 710 р. 62 к., осталось къ слѣдующему году 1.613 руб. 5 коп. Годичный бюджетъ братства складывается изъ ежегодныхъ членскихъ взносов и субсидіи отъ города. Главную статью расходовъ братства составляетъ содержаніе начальной школы на Зелено-Проценковыхъ подгороднихъ хуторахъ.

Херсонское Кресто-Воздвиженское братство,

Херсонская Губернская Ученая Архивная Комиссія, находящаяся подъ Августѣйшимъ покровительствомъ Его Императорскаго Высочества Великаго Князя Александра Михайловича, состоитъ изъ 4 почетныхъ членовъ, 48 дѣйствительныхъ и 43 корреспондентовъ. Средствами содержанія комиссіи служатъ единовременныя пожертвованія почетныхъ членовъ, губернскаго и уѣздныхъ земствъ и городскихъ управленій. За все время существованія комиссіи (съ 31 мая 1898 г.) средствъ этихъ поступило всего 1605 р. 90 к., такъ какъ въ составѣ членовъ комиссіи преобладаютъ лица малосостоятельныя (народные учителя и сельскіе священники), то комиссія не признала возможнымъ установить какой-либо членскій взносъ на покрытіе текущихъ расходовъ комиссіи. Поэтому и комиссія, не получая ежегодной матеріальной поддержки, вынуждена расходовать свои средства съ крайней осторожностью. Такъ за 4½ года своего существованія она истратила всего 1 р. 50 к. на канцелярскія принадлежности, 68 р. на уплату служителю и 292 р. на отопленіе помѣщенія музея, и имѣетъ такимъ образомъ, въ наличности 1.244 р. 40 к.

Ученая Архивная комиссія

При возникновеніи Архивной Комиссіи переданы въ ея вѣдѣніе музей мѣстныхъ древностей, возникшій при Губернскомъ Статистическомъ Комитетѣ. Помѣщеніе для музея предоставлено бесплатно на 6 лѣтъ, по 1 января 1904 года, мѣстной общественной бібліотекой: витрины, шкафы и другая мебель изготовлены на средства городского управленія. Съ передачей музея въ вѣдѣніе Архивной Комиссіи непрерывно продолжалось пополненіе его путемъ научныхъ раскопокъ кургановъ. Трудъ этотъ съ 1896 года совершенно безвозмездно принялъ на себя смотритель арестнаго дома и земской больницы въ г. Тирасполь І. Я. Стемпковскій, который вскрылъ въ Поднѣстровьи уже 390 древнихъ могильныхъ насыпей и все добытыя древности (начиная отъ эпохи до-исторической) вмѣстѣ съ дневниками раскопокъ доставилъ въ Херсонскій музей. Систематизаціей и научной разработкой этого археологическаго матеріала въ отчетномъ году, какъ и въ предыдущіе, занимался хранитель музея В. И. Гошкевичъ. Предѣдателемъ Комиссіи, предводителемъ дворянства Херсонскаго уѣзда Г. Л. Скадов-

и Губернскій Археологическій музей.

скимъ, на свои личныя средства, были произведены систематическія раскопки обнаруженнаго имъ греческаго кладбища VII—V в.в. до Р. Хр. на морскомъ островкѣ Березани (вблизи Очакова). Въ 1900 году г. Скадовскимъ вскрыто здѣсь около 800 погребеній. Систематическая коллекція всѣхъ найденныхъ вещей (преимущественно античныя вазы) принесена имъ въ даръ Херсонскому музею, гдѣ она занимаетъ отдѣльную комнату, составляя главное богатство музея. Отдѣлъ письменныхъ памятниковъ въ отчетномъ году, продолжалъ пополняться цѣнными документами по исторіи Новороссійскаго края, высылаемыми въ музей изъ С.-Петербургскаго сенатскаго архива по распоряженію сенатора д. т. с. П. А. Рѣпинскаго. Кромѣ того Херсонская Архивная Комmissія предприняла также собираніе свѣдѣній о мѣстныхъ архивахъ и занялась просмотромъ дѣлъ въ нѣкоторыхъ изъ нихъ. Такъ изъ Архива Губернской Чертежной отобрано и частью уже поступило въ музей свыше 6 тысячъ дѣлъ; предстоитъ передача въ музей изъ Управленія уѣзднаго воинскаго начальника дѣлъ бывшихъ военныхъ поселеній въ Новороссіи, изъ архива Губернскаго Правленія многихъ дѣлъ за нѣсколько предшествовавшихъ десятилѣтій. Въ числѣ этихъ дѣлъ, цѣлая серія подлинныхъ документовъ первыхъ дней Новороссійскаго края. Какъ и въ прошедшіе годы, музей былъ открытъ для публики; посѣщала его по преимуществу учащаяся молодежь; количество посѣтителей колебалось въ предѣлахъ отъ 78 до 223; входъ былъ бесплатный; посѣтителемъ предлагались объясненія выставленныхъ коллекцій.

Общество Херсонскихъ врачей.

Общество херсонскихъ врачей въ отчетномъ году состояло изъ 7 почетныхъ членовъ и 38 дѣйствительныхъ. Дѣятельность о-ва въ теченіе отчетнаго года была посвящена исключительно разработкѣ научно-практическихъ вопросовъ, выразившейся въ рядѣ докладовъ и демонстраціи больныхъ, представлявшихъ иногда значительный интересъ. Всѣхъ засѣданій въ текущемъ году было 7.

Типографіи.

Въ Херсонской губерніи существуетъ 27 типографій. По городамъ онѣ распредѣляются такъ: въ Херсонѣ—6, въ Елисаветградѣ—5, въ Александріи, Ананьевѣ, Вознесенскѣ и Ново-Миргородѣ по 2; въ Тирасполѣ, Березовкѣ, Бобринцѣ, Ольвиополѣ и Очаковѣ по 1 и въ Херсонскомъ уѣздѣ—3. Сумма оборота всѣхъ типографій—164.000 руб. рабочихъ въ типографіяхъ въ отчетномъ году было 236 человекъ. Главной работой типографій является печатаніе разнаго рода бланковъ, афишъ, конвертовъ, визитныхъ карточекъ, сигнатурокъ и т. п. произведеній печати, коихъ приготовлено ими за 1901 годъ до 20 тысячъ стопъ. Нѣкоторыя типографіи занимаются кромѣ того печатаніемъ земскихъ и городскихъ изданій, губернская-же типографія служитъ преимущественно для печатанія „Губернскихъ Вѣдомостей“ и исполненія разныхъ заказовъ губернскихъ административныхъ учреждений.

Издательская дѣятельность.

Періодическихъ изданій въ губерніи выходитъ четыре: одинъ ежемѣсячный журналъ „Сборникъ Херсонскаго земства“ (изд. при Херсонской губернской земской управѣ), двѣ официальные газеты: „Херсонскія Губернскія Вѣдомости“ (два раза въ недѣлю) и „Вѣдомости Елисаветградскаго городского управленія“ (три раза въ недѣлю) и частная газета „Югъ“ (въ Херсонѣ, ежедневно, кромѣ дней послѣ-праздничныхъ). Кромѣ „отчетовъ“, „смѣтъ“, „протоколовъ“ и другихъ обязательныхъ изданій, въ отчетномъ году частными лицами напечатаны въ губерніи слѣдующія книги. Въ Херсонѣ: М. И. Гошкевичъ—„Гигіена“. 2-е изданіе in 8°, 336 стр., 1000 экз. и брошюра „Къ 25 лѣтію врачей воспитанниковъ Императорскаго университета св. Владимира“ in 8°, 21 стр. 65 экз.; Пеньковскій—„Деревья и Кустарники“, in 16°, 1056 стр. 1000 экз. Въ Елисаветградѣ: Сила Добровольскій—„Рѣшеніе ариѳметическихъ задачъ“, in 3°, 41 стр. 1000 экз.; Николай Пулевичъ—„Неначе свить перевернулся“, in 16°, 190 стр. 1000 экз. Елисаветградское общество сельскаго хозяйства—„Извѣстія Елисаветградскаго Общества Сельскаго Хозяйства“,—in 4°, 12 стр., 450 экз.; Николай Пашковскій—„Журналь: Волшебный Фонарь“, in 8°, 32 стр. 500 экз.,

О. Шкатовъ — „Практическое руководство къ ковкѣ лошадей“, — in 8°, 34 стр. 1000 экз. и въ Бобринцѣ: П. А. Сосинъ „Этимологія русскаго языка для младшихъ классовъ“, — in 4°, 130 стр., 1000 экз. Д. Доманскій — „Книжки расчетныхъ таблицъ для составленія и провѣрки учетовъ питей“ — in 4°, стр. 2000 экз.

Близкое сосѣдство Одессы съ ея большими книжными магазинами, ведущими прямую торговлю книгами съ умственными центрами Россіи и Европы, неблагоприятно отражается на положеніи книжныхъ магазиновъ и лавокъ Херсонской губерніи, которые промышляютъ, главнымъ образомъ, торговлей учебниками, выписывая ихъ изъ другихъ городовъ лишь въ томъ количествѣ, какое можетъ быть распродано въ одинъ учебный годъ.

Частныхъ книжныхъ магазиновъ и лавокъ въ губерніи 35. Изъ нихъ въ Херсонѣ 5; въ Елисаветградѣ 6; въ Тирасполѣ 3; въ Ананьевѣ 3; въ Вознесенскѣ 3; въ Александріи 2; въ Березовкѣ 2; въ Бериславѣ 1; въ м. Кривомъ-Рогѣ 2; въ м. Новомъ-Бугѣ 1, въ с. Голтѣ 2; г. Новомиргородѣ 1; с. Тиге 1; п. Березнеговатомъ 1, п. Новоукраинкѣ 1 и м. Доманевкѣ 1. Общее количество книгъ въ этихъ лавкахъ выражается цифрою свыше 109 тысячъ томовъ. Въ составѣ книгъ значительную часть составляютъ учебники, преимущественно для народныхъ школъ, а также лубочныя изданія. Общая сумма, вырученная книгопродавцами за отчетный годъ, составляла до 42 тысячъ рублей; изъ этой суммы большая часть выручки падаетъ на проданные учебники.

Библиотекъ открытыхъ для публичнаго пользованія въ Херсонской губерніи, сверхъ находящихся при народныхъ школахъ, насчитывается всего 33. Изъ нихъ 6 находятся въ Херсонѣ, 5 — въ Елисаветградѣ, 3 — въ Тирасполѣ, по 1 — въ Ананьевѣ, Березовкѣ и Березнеговатомъ, Вознесенскѣ, Александріи, Бобринцѣ, Бериславѣ, Григоріополѣ, Новой-Прагѣ, Дмитровкѣ, Новгородкѣ, Голтѣ, Диковкѣ, Елисаветградкѣ, Михайловкѣ, Красномъ, Павловкѣ, Каменно-Потоцкомъ и Каняжѣ. И такъ, изъ 24 городовъ и посадовъ губерніи 12 вовсе не имѣютъ библиотекъ. Только четыре изъ перечисленныхъ библиотекъ составляютъ результатъ частной предпримчивости, шестнадцать поддерживаются кружками любителей просвѣщенія, четыре — составляютъ принадлежность клубовъ и восемь содержатся на счетъ земства. Общее количество книгъ въ 33 перечисленныхъ библиотекахъ губерніи доходитъ до 92 тысячъ томовъ, не считая 310 экземпляровъ періодическихъ изданій, выписанныхъ библиотеками за отчетный годъ. Число абонентовъ въ 33 библиотекахъ до 14 тысячъ. Въ составѣ библиотекъ значительное число томовъ составляютъ беллетристическія произведенія, какъ русскія, такъ и переводныя; а также журналы за прежніе годы.

Изъ библиотекъ выдѣляется по своимъ размѣрамъ и благоустройству херсонская, содержимая на средства общества членовъ этой библиотeki, при пособіи отъ городского управленія. Въ отчетномъ году книгъ было 30.860 томовъ. Абонентовъ было 971 человекъ. Библиотека помѣщается въ прекрасномъ собственномъ зданіи въ центральной части города. Читальню посѣтили 3.074 лица (42.204 посѣщеній). Въ открытыхъ 17 января 1899 г. на Военномъ форштадтѣ и 18 января 1901 г. Забалкой филиальныхъ отдѣленій общественной библиотeki, въ отчетномъ году было: всѣхъ томовъ 4.555, абонентовъ 124 и посѣщеній читальни 3.798.

Спросъ на книги въ губерніи.

Состояніе книжной торговли

и библиотекъ.

Херсонская общественная библиотека

и филиальныя ея отдѣленія.

X. Крестьянское дѣло.

Обезпеченіе народнаго продовольствія: По свѣдѣніямъ Херсонскаго Губернскаго Присутствія состояніе обезпечивающихъ народное продовольствіе капиталовъ и натуральныхъ запасовъ на 1 января 1902 г. представляется въ слѣдующемъ видѣ:

| состояніе капиталовъ | Названіе капиталовъ. | Къ 1 января 1901 г. состояло. | | | | Въ теченіе 1901 г. поступило. | | | | Къ 1 января 1902 г. состоитъ. | | | |
|----------------------|----------------------------|-------------------------------|-------------------|--------------------------|-------------------|--------------------------------|----|---------------------------------------|----|-------------------------------|-------------------|--------------------------|-------------------|
| | | Въ наличности. | | Въ недоимкахъ и ссудахъ. | | Въ возвратъ ссудъ и недоимокъ. | | Въ уплату % на обезличенные капиталы. | | Въ наличности. | | Въ недоимкахъ и ссудахъ. | |
| | | Руб. | К. | Руб. | К. | Руб. | К. | Руб. | К. | Руб. | К. | Руб. | К. |
| | Общій по Имперіи | — | — | 1.003.169 | 48 ^{1/2} | 588.319 | 23 | — | — | 152.703 | 99 ^{1/2} | 1.438.784 | 72 |
| | Губернскій | — | — | 404.951 | — | — | — | — | — | — | — | 304.951 | — |
| | Общественныя | 158.542 | 55 | 1.742.022 | 10 ^{3/4} | 15.795 | 91 | — | — | 334.820 | 28 | 1.591.260 | 78 ^{1/4} |
| | Обезличенныя | 41.567 | 47 ^{1/2} | 915.954 | 15 ^{1/4} | 74.703 | 24 | 495 | 21 | 67.700 | 64 ^{1/2} | 873.777 | 98 ^{1/2} |

и натуральныхъ запасовъ, обезпечивающихъ народное продовольствіе. Нижеслѣдующая таблица заключаетъ въ себѣ данныя о числѣ участниковъ и размѣрахъ натуральныхъ запасовъ.

| У Ѳ З Д Ы: | Число душъ обоого пола, приписанныхъ къ магазинамъ. | Число хлѣбо-запасныхъ магазиновъ. | Вмѣстимость магазиновъ въ четвертяхъ. |
|----------------------------|---|-----------------------------------|---------------------------------------|
| Александрійскій | 309.470 | 345 | 111.675 ^{1/2} |
| Ананьевскій | 5.365 | 10 | 4.650 |
| Елисаветградскій | 201.802 | 373 | 108.200 |
| Херсонскій | 52.469 | 50 | 21.378 |
| Всего | 569.106 | 778 | 245.903 ^{1/2} |

Въ двухъ уѣздахъ губерніи: Одесскомъ и Тираспольскомъ хлѣбо-запасныхъ магазиновъ не существуетъ.

Переселенія въ губернію.

На основаніи ВЫСОЧАЙШЕ утвержденныхъ положеній Комитета гг. Министровъ 10 іюля 1881 г. и 17 февраля 1884 г. водворено въ Херсонской губерніи 36,959 душъ мужскаго пола, съ отводомъ въ ихъ пользованіе 120.854,2 десятины удобной земли и 2.943 десятинъ неудобной. Водвореніе это началось въ 1886 и прекращено въ 1892 году, по неимѣнію для этой цѣли свободныхъ казенныхъ участковъ. Первымъ переселенцамъ, въ количествѣ 7.561 души, опредѣлено въ надѣль, на основаніи ВЫСОЧАЙШЕ утвержденного положенія 19 февраля 1861 г., 31.660 десятинъ удобной земли; остальнымъ 29.398 душамъ отведено по 3 десятины на душу—88.194 десятины. Всѣ эти земли, на основаніи закона 28 ноября 1894 года, предоставлены въ безсрочное пользованіе переселенцевъ

Отдача въ аренду крестьянамъ казенныхъ земель.

На основаніи закона 9 ноября 1884 г. и 16 іюля 1895 г., часть имѣющихся въ губерніи казенныхъ земель ежегодно распределяется губернскимъ присутствіемъ въ аренду безъ торговъ, между малоземельными крестьянскими обществами. Въ отчетномъ году между обществами и товариществами распределено 7.846 десятинъ казенныхъ земель.

За отчетный годъ Губернскимъ Присутствіемъ разрѣшено переселиться 169 семействамъ изъ Херсонской губерніи въ Сибирь (въ 1894 г.—92; въ 1895 г.—406, въ 1896 г.—744, въ 1897 г.—392, въ 1898—440, въ 1899—790 и въ 1900—515).

Переселенія изъ губерніи.

169 семействъ переселенцевъ отчетнаго года по уѣздамъ распределяются слѣдующимъ образомъ:

| | | |
|--------------------------------------|-----|------------|
| Изъ Александрійскаго уѣзда | 69 | семействъ. |
| „ Елисаветградскаго „ | 44 | „ |
| „ Ананьевскаго „ | 26 | „ |
| „ Тираспольскаго „ | 16 | „ |
| „ Херсонскаго „ | 11 | „ |
| „ Одесскаго „ | 3 | „ |
| <hr/> | | |
| Всего | 169 | „ |

Переселеніе разрѣшено въ слѣдующія мѣстности:

| | | |
|---------------------------------|-----|--------------|
| Въ Сибирь (вообще) | 146 | семействамъ. |
| „ Акмолинскую область | 17 | „ |
| „ Тобольскую губернію | 4 | „ |
| „ Томскую губернію | 1 | „ |
| „ Тургайскую область | 1 | „ |
| „ Приморскую „ | 1 | „ |
| <hr/> | | |
| Всего | 169 | „ |

Какъ и въ предшествовавшіе годы, наибольшее количество переселенцевъ—69 семействъ—выдѣлилъ Александрійскій уѣздъ, гдѣ плотность населенія достигла высшаго въ губерніи предѣла и гдѣ изъ каждой сотни десятинъ надѣльной земли распахано болѣе 70 (Введеніе въ „Обзоръ Херсонской губерніи за 1900 г.“ стр. IV).

ПОСВЯНО ДЕСЯТИНЪ.

Table with columns: Названія уѣздовъ и вла- дѣльцевъ земель., Пшеницы., Р ж и., Ячме- ня, Овса., Гречиш., Гороху, бо- бовъ, фасолѣ и чечевицѣ., П проса., Куку- рузы., Масличныхъ., Лѣна., Рапса и сурьпа., Конопля и подсолнухъ., Всего посева зерновыхъ безъ корнеплодовъ., Картофель., Свекловича., ВСЕГО.

СНЯТО ПУДОВЪ.

Table with columns: Пшеницы., Р ж и., Ячменя., Овса., Гречиш., Гороху, бо- бовъ, фасолѣ и чечевицѣ., Проса., Куку- рузы., Масличныхъ., Лѣна., Рапса и сурьпа., Конопля и подсолнухъ., Всего сбора зерновыхъ безъ корне- плодовъ., Картофель., Свекловича.

С Н Я Т О П У Д О В Ъ .

| Пшеницы. | | Р ж и. | | Ячменя. | Овса. | Гречи. | Гороху, бобам, фасоли и чечевице. | Проса. | Кукурузы. | Масличныхъ. | | | Всего сбора зерновыхъ, безъ корнеплодовъ. | Картофеля. | Свекловича. |
|----------|----------|----------|---------|----------|---------|--------|-----------------------------------|---------|-----------|-------------|-----------------|-----------------------|---|------------|-------------|
| Озимой. | Яровой. | Озимой. | Яровой. | | | | | | | Льна. | Рапса и сурьфа. | Кополки и подсолнуха. | | | |
| 61524 | 159408 | 149002 | — | 205952 | 49215 | — | — | 2560 | 10184 | — | — | — | 637845 | 15000 | — |
| 30788 | 103985 | 50336 | — | 79884 | 20592 | — | — | 570 | 20164 | 189 | — | — | 306508 | 17422 | — |
| 20081 | 67095 | 33132 | — | 52626 | 13416 | — | — | 360 | 13135 | 108 | — | — | 199953 | 11088 | — |
| 960210 | 3022280 | 2425557 | — | 2911298 | 586173 | — | 6125 | 37432 | 417318 | 31088 | 3234 | — | 10100715 | 370781 | — |
| 170808 | 611928 | 401880 | — | 701420 | 51768 | — | — | 9920 | 88690 | 160 | — | — | 2036574 | 129400 | — |
| 434042 | 1482078 | 607104 | — | 883752 | 353045 | — | — | 2592 | 334802 | 4032 | — | — | 4101447 | 227760 | — |
| 79014 | 296887 | 124917 | — | 243264 | 5652 | — | — | 748 | 15463 | — | — | — | 765945 | 15820 | — |
| 50358 | 180360 | 119442 | — | 205700 | 15264 | — | — | 2945 | 26166 | 40 | — | — | 600275 | 38400 | — |
| 387345 | 1307358 | 535296 | — | 777722 | 311685 | — | — | 2304 | 295539 | 3556 | — | — | 3620805 | 201480 | — |
| 7917 | 29853 | 12480 | — | 24108 | 576 | — | — | 66 | 1551 | — | — | — | 76551 | 1400 | — |
| 29898 | 107217 | 71026 | — | 122400 | 9072 | — | — | 1736 | 15533 | 40 | — | — | 356922 | 22200 | — |
| 16562 | 55263 | 23001 | — | 33396 | 13255 | — | — | 96 | 12561 | 140 | — | — | 154274 | 8760 | — |
| 2248547 | 7423712 | 4553173 | — | 6241522 | 1429713 | — | 6125 | 61329 | 1251106 | 39353 | 3234 | — | 23257814 | 1059511 | — |
| 255465 | 390920 | 342500 | — | 140512 | 54250 | — | — | 80386 | — | — | — | — | 1264033 | 73920 | — |
| 218828 | 476905 | 284575 | — | 451333 | 620 | — | 468 | 9978 | — | — | — | — | 1442707 | 51100 | — |
| 20386 | 207870 | 107414 | — | 147160 | 3080 | 20 | 1485 | 11320 | 4787 | 907 | 28 | 738 | 505195 | 1457 | — |
| 12864 | 130751 | 67536 | — | 92560 | 1953 | 20 | 955 | 7117 | 2998 | 567 | 28 | 443 | 317792 | 943 | — |
| 74103 | 755097 | 390181 | — | 534560 | 11193 | 100 | 5383 | 41077 | 17305 | 3326 | 141 | 2608 | 1835074 | 5399 | — |
| 2469 | 24214 | 12879 | — | 17481 | 347 | — | 210 | 1395 | 684 | 132 | — | 98 | 59909 | 171 | — |
| 416338 | 4551651 | 2487218 | — | 3371862 | 77280 | 740 | 40575 | 269041 | 113491 | 24395 | 820 | 11928 | 11395339 | 23560 | — |
| 3080 | 108804 | 67725 | — | 759552 | 2499 | — | — | 1392 | 15964 | — | — | — | 958516 | 4750 | — |
| 18653 | 186991 | 216238 | — | 278764 | 18343 | — | — | 24227 | 24610 | — | 60 | 1240 | 769126 | 14700 | — |
| 4560 | 93650 | 49000 | — | 57330 | 240 | — | — | 4793 | — | — | — | — | 209573 | 810 | — |
| 1211709 | 5838406 | 4465075 | 12230 | 2833668 | 574728 | 960 | 19728 | 288478 | 241247 | 88950 | 7378 | 22680 | 15605237 | 190588 | — |
| 92186 | 1134162 | 453903 | — | 6030753 | 7952 | 288 | 2222 | 35103 | 42476 | 1426 | 1320 | 2038 | 2406151 | 40333 | — |
| 9850 | 97578 | 53298 | — | 72285 | 1656 | — | 834 | 5754 | 2398 | 408 | 30 | 252 | 244343 | 470 | — |
| 8411 | 876767 | 289636 | — | 314221 | 52829 | — | — | 24471 | 205197 | 480 | 270 | — | 1772282 | 20059 | — |
| 2378902 | 14873266 | 9287178 | 12230 | 9674363 | 836970 | 2128 | 71860 | 804532 | 671157 | 120591 | 10075 | 42025 | 38785277 | 427200 | — |
| 882829 | 1725291 | 1017165 | 1000 | 1236951 | 165074 | 8175 | 4325 | 130249 | 674889 | 2388 | — | 5605 | 5853941 | 252606 | 2904 |
| 152797 | 764179 | 357278 | 700 | 517925 | 64752 | 4034 | 3960 | 41666 | 193024 | 1684 | 256 | 2556 | 2104811 | 59850 | 19309 |
| 240800 | 2632473 | 1090359 | 180 | 1673798 | 202916 | 17153 | 17874 | 199592 | 177600 | 5425 | 671 | 12851 | 6271692 | 291287 | 7383 |
| 2469 | 24214 | 12879 | — | 17481 | 347 | — | 210 | 1395 | 684 | 132 | — | 98 | 59909 | 171 | — |
| 2145 | 22700 | 10556 | — | 19604 | 3355 | 451 | 182 | 1876 | 870 | — | — | 168 | 61907 | 5106 | — |
| 142600 | 276000 | 22100 | 800 | 34700 | 3600 | 40 | 330 | 2400 | 60900 | — | — | 1000 | 544470 | 5600 | 7300 |
| 14605319 | 32711415 | 18234318 | 42853 | 14621550 | 4457522 | 74510 | 132739 | 2033110 | 6198604 | 418193 | 233886 | 162518 | 93926537 | 2347370 | 9054981 |
| 3249987 | 21161671 | 9888842 | 22832 | 14930894 | 1986471 | 454526 | 170996 | 1516150 | 3415606 | 59587 | 4330 | 197462 | 56859354 | 3388238 | 979750 |
| 618319 | 2086789 | 806740 | — | 1873258 | 460959 | 110 | 500 | 8707 | 640910 | 4241 | 90 | — | 6500623 | 313244 | — |
| 198492 | 633512 | 222373 | — | 447367 | 13106 | — | 748 | 8061 | 138577 | — | — | — | 1662236 | 30178 | — |
| 27258 | 238867 | 257662 | — | 306336 | 21093 | — | — | 32799 | 29900 | 1148 | 60 | 1240 | 916363 | 17263 | — |
| 964 | 1899 | 615 | — | 1272 | 34 | — | — | 35 | 3669 | — | — | — | 8488 | 207 | — |
| 590795 | 2678430 | 1201003 | 2567 | 1552466 | 157539 | 9967 | 9414 | 101501 | 423733 | 3870 | 1850 | 10640 | 6746775 | 323241 | 17635 |
| 1013587 | 4329004 | 1921177 | — | 1991461 | 609596 | — | — | 58032 | 1088868 | 43150 | 1010 | — | 11055885 | 377559 | — |
| 14917 | 42133 | 18630 | — | 35308 | 1526 | — | 450 | 606 | 5821 | — | — | — | 119391 | 5000 | — |
| 4995 | 5240 | 1500 | — | 1600 | — | — | — | 250 | 4750 | — | — | — | 18335 | 360 | — |
| 21748273 | 69333817 | 35063197 | 70932 | 39261971 | 8147890 | 368966 | 341728 | 4139429 | 13058405 | 539818 | 242153 | 394138 | 192710717 | 7417280 | 10089262 |

**Фабрики, заводы, промышленныя и кустарныя заведенія,
дѣйствовавшія въ Херсонской губерніи въ 1901 году.**

ВЪДОМОСТЬ

О ПОДАТЯХЪ и НЕДОИМКАХЪ

по Херсонской губерніи за 1901 годъ.

- а) О поступленіи податей и недоимокъ.
- б) О распредѣленіи недоимокъ.

а) О ПОДАТЯХЪ И НЕДОИМКАХЪ ПО

ХЕРСОНСКОЙ ГУБЕРНІИ ЗА 1901 ГОДЪ.

| РОДЫ ПОДАТЕЙ. | СЛѢДОВАЛО ПОСТУПИТЬ. | | | | ВНОВЬ ПРИЧИСЛЕНО. | | | | ИСКЛЮЧЕНО. | | | | ВЗЫСКАНО. | | | | ОСТАЛОСЬ КЪ 1-му ЯНВАРЯ 1902 ГОДА. | | | | | |
|---|----------------------|------|---------|------|-------------------|------|---------|------|------------|------|---------|------|------------|------|---------|------|------------------------------------|------|---------|------|------------|------|
| | Недоимокъ. | | Оклада. | | Недоимокъ. | | Оклада. | | Недоимокъ. | | Оклада. | | Недоимокъ. | | Оклада. | | Недоимокъ. | | Оклада. | | В С Е Г О. | |
| | Рубли. | Коп. | Рубли. | Коп. | Рубли. | Коп. | Рубли. | Коп. | Рубли. | Коп. | Рубли. | Коп. | Рубли. | Коп. | Рубли. | Коп. | Рубли. | Коп. | Рубли. | Коп. | Рубли. | Коп. |
| 1. Подати и окладные платежи: | | | | | | | | | | | | | | | | | | | | | | |
| 1) Оброчная подать: | | | | | | | | | | | | | | | | | | | | | | |
| 1. Оброчная подать съ евреевъ земледѣльцевъ | 19009 | 71 | 15969 | 89 | — | — | — | — | — | — | 429 | 37 | 5801 | 7 | 2289 | 64 | 13208 | 64 | 13250 | 88 | 26459 | 52 |
| 2. Сборъ съ евреевъ земледѣльцевъ на содержаніе колоніальнаго управленія | 1643 | 35 | 1014 | 72 | — | — | — | — | — | — | — | — | 901 | 8 | 265 | 65 | 742 | 27 | 749 | 7 | 1491 | 34 |
| Итого оброчной подати. | 20653 | 6 | 16984 | 61 | — | — | — | — | — | — | 429 | 37 | 6702 | 15 | 2555 | 29 | 13950 | 91 | 13999 | 95 | 27950 | 86 |
| 2) Государственный поземельный налогъ: | | | | | | | | | | | | | | | | | | | | | | |
| 1. Съ земель, вошедшихъ въ составъ крестьянскихъ надѣловъ | 44562 | 7 | 94873 | 9 | 905 | 52 | — | — | 1433 | 42 | 428 | 50 | 20770 | 36 | 78428 | 21 | 23263 | 81 | 16016 | 38 | 39280 | 19 |
| 2. Съ земель частныхъ владѣльцевъ, какъ-то: помѣщиковъ, купцовъ и другихъ лицъ | 40076 | 86 | 123681 | 38 | 16 | 2 | 148 | 61 | 58 | 54 | 1662 | 80 | 30224 | 43 | 91652 | 5 | 9809 | 91 | 30515 | 14 | 40325 | 5 |
| 3. Пени за неплатежъ въ срокъ сего налога. | 1738 | 64 | — | — | 4634 | 43 | — | — | 8 | 52 | — | — | 3988 | 68 | — | — | 2375 | 87 | — | — | 2375 | 87 |
| 4. Съ земель, принадлежащихъ городамъ, посадамъ и мѣстечкамъ | 1770 | 57 | 7167 | 26 | — | — | — | — | — | — | 228 | 28 | 1640 | 54 | 5582 | 53 | 130 | 3 | 1356 | 45 | 1486 | 48 |
| 5. Пени за неплатежъ въ срокъ сего налога. | 1 | 32 | — | — | 246 | 51 | — | — | — | — | — | — | 206 | 2 | — | — | 41 | 81 | — | — | 41 | 81 |
| Итого поземельнаго налога. | 88149 | 46 | 225721 | 73 | 5802 | 48 | 148 | 61 | 1500 | 48 | 2319 | 58 | 56830 | 3 | 175662 | 79 | 35621 | 43 | 47887 | 97 | 83509 | 40 |
| 3) Выкупные платежи: | | | | | | | | | | | | | | | | | | | | | | |
| 1. По выкупу бывшихъ государственныхъ крестьянъ, на основаніи особыхъ правилъ | 2537 | 64 | 1268 | 82 | — | — | — | — | — | — | — | — | 617 | 68 | 1268 | 82 | 1919 | 96 | — | — | 1919 | 96 |
| 2. По выкупу крестьянами собственниками бывшими помѣщичьими | 372474 | 15 | 568236 | 32 | 47187 | 51 | 10 | 26 | 35294 | 26 | 18417 | 18 | 156372 | 64 | 454430 | 90 | 227994 | 76 | 95398 | 50 | 323393 | 26 |
| 3. По выкупнымъ платежамъ взамятъ оброчной подати по закону 12 Юня 1886 года, съ бывшихъ государственныхъ крестьянъ | 1255551 | 75 | 1242848 | 3 | 91872 | 4 | 238 | 77 | 77221 | 90 | 37610 | 85 | 448241 | 69 | 901196 | 68 | 821960 | 20 | 304279 | 27 | 1126239 | 47 |
| Итого выкупныхъ платежей съ крестьянскихъ надѣльныхъ земель | 1630563 | 54 | 1812353 | 17 | 139059 | 55 | 249 | 3 | 112516 | 16 | 56028 | 3 | 605232 | 1 | 1356896 | 40 | 1051874 | 92 | 399677 | 77 | 1451552 | 69 |
| Кромѣ того съ тѣхъ-же крестьянъ поступило особыхъ взносовъ | — | — | — | — | — | — | 35216 | 46 | — | — | — | — | — | — | 35216 | 46 | — | — | — | — | — | — |
| 4) | | | | | | | | | | | | | | | | | | | | | | |
| 1. Налога съ недвижимыхъ имуществъ въ городахъ и посадахъ | 96649 | 66 | 702000 | — | — | — | — | — | 351 | 88 | 18 | 20 | 63457 | 37 | 622934 | 63 | 32840 | 41 | 79047 | 17 | 111887 | 58 |
| 2. Пени за неплатежъ въ срокъ сего налога. | — | — | — | — | 9796 | 38 | — | — | — | 36 | — | — | 9796 | 2 | — | — | — | — | — | — | — | — |
| Итого | 96649 | 66 | 702000 | — | 9796 | 38 | — | — | 352 | 24 | 18 | 20 | 73253 | 39 | 622934 | 63 | 32840 | 41 | 79047 | 17 | 111887 | 58 |

а) О ПОДАТЯХЪ И НЕДОИМКАХЪ ПО

ХЕРСОНСКОЙ ГУБЕРНИИ ЗА 1901 ГОДЪ.

| РОДЫ ПОДАТЕЙ. | СЛѢДОВАЛО ПОСТУПИТЬ. | | | | ВНОВЬ ПРИЧИСЛЕНО. | | | | ИСКЛЮЧЕНО. | | | | ВЗЫСКАНО. | | | | ОСТАЛОСЬ КЪ 1-му ЯНВАРЯ 1902 ГОДА. | | | | | |
|--|----------------------|------|---------|------|-------------------|------|---------|------|------------|------|---------|------|------------|------|---------|------|------------------------------------|------|---------|------|------------|------|
| | Недоимокъ. | | Оклада. | | Недоимокъ. | | Оклада. | | Недоимокъ. | | Оклада. | | Недоимокъ. | | Оклада. | | Недоимокъ. | | Оклада. | | В С Е Г О. | |
| | Рубли. | Коп. | Рубли. | Коп. | Рубли. | Коп. | Рубли. | Коп. | Рубли. | Коп. | Рубли. | Коп. | Рубли. | Коп. | Рубли. | Коп. | Рубли. | Коп. | Рубли. | Коп. | Рубли. | Коп. |
| 5) | | | | | | | | | | | | | | | | | | | | | | |
| 1. Государственный квартирный налогъ | 72976 | 97 | 219852 | — | — | 46 | 77 | — | 1429 | 38 | 1478 | 92 | 11030 | 42 | 194048 | 26 | 60517 | 63 | 24401 | 82 | 84919 | 45 |
| 2. Пени за неплатежъ въ срокъ сего налога. | — | — | — | — | 4886 | 59 | — | — | 177 | 51 | — | — | 4700 | 8 | — | — | — | — | — | — | — | — |
| 3. Штрафа | — | — | — | — | 2535 | 55 | — | — | — | — | — | — | 2535 | 55 | — | — | — | — | — | — | — | — |
| Итого | 72976 | 97 | 219852 | — | 7422 | 60 | 77 | — | 1606 | 89 | 1478 | 92 | 18275 | 5 | 194048 | 26 | 60517 | 63 | 24401 | 82 | 84919 | 45 |
| Всего окладныхъ сборовъ | 1908992 | 69 | 2976911 | 51 | 162081 | 1 | 35691 | 10 | 115975 | 77 | 60274 | 10 | 760292 | 63 | 2387313 | 83 | 1194805 | 30 | 565014 | 68 | 177819 | 98 |
| II. | | | | | | | | | | | | | | | | | | | | | | |
| Другихъ разныхъ взысканій: | | | | | | | | | | | | | | | | | | | | | | |
| <i>По вѣдомствамъ:</i> | | | | | | | | | | | | | | | | | | | | | | |
| Министерства Государственныхъ Имуществъ по Департаментамъ: | | | | | | | | | | | | | | | | | | | | | | |
| Государственныхъ Земельныхъ Имуществъ | 2382101 | 57 | — | — | 4357 | 32 | — | — | 2382101 | 57 | — | — | 2602 | 84 | — | — | 1754 | 48 | — | — | 1754 | 48 |
| Горному | — | — | — | — | 1640 | 90 | — | — | — | — | — | — | — | — | — | — | 1640 | 90 | — | — | 1640 | 90 |
| Министерства Финансовъ по Департаментамъ: | | | | | | | | | | | | | | | | | | | | | | |
| Государственного Казначейства | 74738 | 2 | — | — | 189809 | 39 | — | — | 575 | 58 | — | — | 14462 | 94 | — | — | 249508 | 89 | — | — | 249508 | 89 |
| Главнаго Управленія неокладныхъ сборовъ и казенной продажи питей | | | | | | | | | | | | | | | | | | | | | | |
| Учрежденій по части торговли и промышленности | 843937 | 37 | 142390 | 61 | 204572 | 50 | 1014647 | 12 | 21906 | 90 | 35446 | 55 | 524670 | 84 | 865740 | 4 | 501932 | 13 | 255851 | 14 | 757783 | 29 |
| Особенной Канцелярїи по кредитной части | 702033 | 6 | — | — | 572565 | 69 | — | — | 56788 | 33 | — | — | 6153 | 24 | — | — | 1211657 | 18 | — | — | 1211657 | 18 |
| Министерства Внутреннихъ Дѣлъ | 474759 | 46 | — | — | 457035 | 2 | — | — | 11431 | 21 | — | — | 75482 | 72 | — | — | 844880 | 55 | — | — | 844880 | 55 |
| Министерства Народнаго Просвѣщенія | 26807 | 89 | — | — | 138690 | 11 | — | — | 17713 | 39 | — | — | 114906 | 83 | — | — | 32877 | 78 | — | — | 32877 | 78 |
| Окладныхъ сборовъ (бывшій государственный земскій сборъ | 26724 | 91 | — | — | 90041 | 32 | — | — | 37080 | 6 | — | — | 11514 | 43 | — | — | 68171 | 74 | — | — | 68171 | 74 |
| Министерства Юстиціи | 50191 | 54 | — | — | 31036 | 20 | — | — | 7285 | 42 | — | — | 18611 | 78 | — | — | 55330 | 54 | — | — | 55330 | 54 |
| Военнаго Министерства | 154751 | 65 | — | — | 6262 | 98 | — | — | 13144 | 10 | — | — | 4859 | 9 | — | — | 143011 | 44 | — | — | 143011 | 44 |
| Министерства Путей Сообщенія | 9231 | 61 | — | — | — | — | — | — | — | — | — | — | — | — | — | — | 9231 | 61 | — | — | 9231 | 61 |
| Итого разныхъ взысканій. | 5866239 | 51 | 142390 | 61 | 1713116 | 99 | 1014647 | 12 | 3243792 | 11 | 35446 | 55 | 784076 | 86 | 865740 | 4 | 3551487 | 53 | 255851 | 14 | 3807338 | 67 |
| 6008630—12 | | | | | | | | | | | | | | | | | | | | | | |
| Всего окладныхъ сборовъ и разныхъ взысканій | 7775232 | 20 | 3119302 | 12 | 1875198 | — | 1050338 | 22 | 3359767 | 88 | 95720 | 65 | 1544369 | 49 | 3253053 | 87 | 4746292 | 83 | 820865 | 82 | 5567158 | 65 |

ВѢДОМОСТЬ

о губернскихъ и уѣздныхъ земскихъ сборахъ

по Херсонской губерніи за 1901 годъ.

- а) О поступленіи по раскладкамъ недоимки и оклада губернскаго земскаго сбора.
- б) О поступленіи уѣзднаго земскаго сбора.

ДОХОД

**О доходахъ, дѣйствительно поступившихъ и расходахъ,
дѣйствительно произведенныхъ въ 1901 году по городамъ
Херсонской губерніи.**

РАСХОДЫ

ДОХОДЫ.

Table with columns 1-10 and rows for various cities (Херсон, Берислав, Маяки, Овидіополь, Очаків, Тирасполь, Григоріополь, Дубоссары, Анапьев, Березовка, Елисаветград, Бобринець, Вознесенськ, Новомиргород, Ольвіополь, Александрия, Новогеоргиевськ, Посадь Новая-Прага) and a summary row 'ИТОГО'.

ДОХОДЫ.

Table with columns 11-22 and rows for various cities and a summary row 'ИТОГО', detailing income sources like 'Съ городской скотобойни', 'Съ городской жеманной дороги', etc.

РАСХОДЫ.

Table with columns 1-10 and rows for various cities and a summary row 'ИТОГО', detailing expenses like 'Участіе въ расходах по содержанию правительственных учреждений', 'Содержание городского общественного управления', etc.

Table with columns 11-22 and rows for various cities and a summary row 'ИТОГО', detailing expenses like 'Содержание городского водопровода', 'Содержание городской скотобойни', 'Народное образование', etc.

ВСЕГО ДОХODOBЪ.

ВСЕГО РАСХОДОВЪ.

| 1 | 2 | 3 | 4 | 5 | 6 | 7 | 8 | 9 | 10 | 11 | 12 | 13 | 14 | 15 | 16 | 17 | 18 | 19 | 20 | 21 | 22 | 23 | 24 | 25 | 26 | 27 | 28 | 29 | 30 | 31 | 32 | 33 | 34 | 35 | 36 | 37 | 38 | 39 | 40 | 41 | 42 | 43 | 44 | 45 | 46 | 47 | 48 | 49 | 50 | 51 | 52 | 53 | 54 | 55 | 56 | 57 | 58 | 59 | 60 | 61 | 62 | 63 | 64 | 65 | 66 | 67 | 68 | 69 | 70 | 71 | 72 | 73 | 74 | 75 | 76 | 77 | 78 | 79 | 80 | 81 | 82 | 83 | 84 | 85 | 86 | 87 | 88 | 89 | 90 | 91 | 92 | 93 | 94 | 95 | 96 | 97 | 98 | 99 | 100 |
|---|---|---|---|---|---|---|---|---|----|----|----|----|----|----|----|----|----|----|----|----|----|----|----|----|----|----|----|----|----|----|----|----|----|----|----|----|----|----|----|----|----|----|----|----|----|----|----|----|----|----|----|----|----|----|----|----|----|----|----|----|----|----|----|----|----|----|----|----|----|----|----|----|----|----|----|----|----|----|----|----|----|----|----|----|----|----|----|----|----|----|----|----|----|----|----|----|----|----|-----|
| 1 | 2 | 3 | 4 | 5 | 6 | 7 | 8 | 9 | 10 | 11 | 12 | 13 | 14 | 15 | 16 | 17 | 18 | 19 | 20 | 21 | 22 | 23 | 24 | 25 | 26 | 27 | 28 | 29 | 30 | 31 | 32 | 33 | 34 | 35 | 36 | 37 | 38 | 39 | 40 | 41 | 42 | 43 | 44 | 45 | 46 | 47 | 48 | 49 | 50 | 51 | 52 | 53 | 54 | 55 | 56 | 57 | 58 | 59 | 60 | 61 | 62 | 63 | 64 | 65 | 66 | 67 | 68 | 69 | 70 | 71 | 72 | 73 | 74 | 75 | 76 | 77 | 78 | 79 | 80 | 81 | 82 | 83 | 84 | 85 | 86 | 87 | 88 | 89 | 90 | 91 | 92 | 93 | 94 | 95 | 96 | 97 | 98 | 99 | 100 |

**О числѣ новобранцевъ, принятыхъ по Херсонской губер-
ніи въ призывъ 1901 года.**

Распределение новобранцевъ.

Числовыя данныя по городамъ, имѣющимъ особыя присутствія по воинской повинности.

Общій
итогъ по
губерніи.

Г О Р О Д А . У Ъ З Д Ы .

Одесса. Николаевъ. Херсон- скій. Одесскій. Тирас- польскій. Анапьев- скій. Елисавет- градскій. Алексан- дрійскій.

По сословіямъ:

| | | | | | | | | | |
|---|-----|-----|------|-----|-----|-----|------|------|------|
| 1. Лицъ, внесенныхъ въ ревизскія сказки, а равно приписанныхъ къ обществамъ послѣ ревизіи | 420 | 120 | 1271 | 695 | 630 | 638 | 1513 | 1029 | 6316 |
| 2. Лицъ, изъятыхъ отъ внесенія въ 10 народную перепись, а также вышедшихъ послѣ ревизіи изъ податного состоянія | 25 | 16 | 13 | 14 | 22 | 14 | 25 | 3 | 132 |
| Итого | 445 | 136 | 1284 | 709 | 652 | 652 | 1538 | 1032 | 6448 |

По происхожденію:

| | | | | | | | | | |
|--|-----|-----|------|-----|-----|-----|------|------|------|
| 1. Русскихъ (Великороссовъ, Малороссовъ и Бѣлоруссовъ) | 262 | 99 | 1060 | 372 | 335 | 539 | 1229 | 1002 | 4898 |
| 2. Поляковъ | 4 | — | 2 | — | — | 2 | 3 | — | 11 |
| 3. Нѣмцевъ. | 1 | — | 28 | 257 | 47 | 11 | 2 | — | 346 |
| 4. Болгарь | — | — | 10 | 31 | 29 | — | 8 | — | 78 |
| 5. Молдаванъ | — | — | — | — | 163 | 44 | 97 | — | 304 |
| 6. Армянъ | — | — | — | — | 3 | — | — | — | 3 |
| 7. Евреевъ | 177 | 36 | 168 | 49 | 74 | 56 | 199 | 29 | 788 |
| 8. Меннонитовъ | — | — | 14 | — | — | — | — | — | 14 |
| 9. Караимовъ | 1 | 1 | 1 | — | — | — | — | — | 3 |
| 10. Цыганъ | — | — | 1 | — | 1 | — | — | 1 | 3 |
| Итого | 445 | 136 | 1284 | 709 | 652 | 652 | 1538 | 1032 | 6448 |

По вѣроисповѣданіямъ:

| | | | | | | | | | |
|---|-----|-----|------|-----|-----|-----|------|------|------|
| 1. Православныхъ и единовѣрцевъ | 262 | 99 | 1071 | 394 | 505 | 582 | 1325 | 982 | 5220 |
| 2. Раскольниковъ | — | — | — | 2 | 23 | — | 10 | 21 | 56 |
| 3. Прочихъ христіанъ | 5 | — | 44 | 264 | 50 | 13 | 4 | — | 380 |
| 4. Евреевъ | 177 | 36 | 168 | 49 | 74 | 56 | 199 | 29 | 788 |
| 5. Караимовъ | 1 | 1 | 1 | — | — | — | — | — | 3 |
| 6. Магометанъ | — | — | — | — | — | 1 | — | — | 1 |
| Итого | 445 | 136 | 1284 | 709 | 652 | 652 | 1538 | 1032 | 6448 |

**О числѣ и родѣ преступленій въ Херсонской губерніи
за 1901 годъ.**

**О числѣ лицъ, содержавшихся подѣ стражею
въ Херсонской губерніи**

въ 1901 году.

ВЪ ВѢДѢНІИ ПРОКУРОРОВЪ:

| | Къ началу 1901 г. оставалось содержащихся под стражею. | | | | | | | | Въ 1901 году прибыло арестантовъ. | | | | | | | | Въ 1901 году выбыло арестантовъ. | | | | | | | | Къ началу 1902 г. оставалось содержащихся под стражею. | | | | | | | | | | | | | | |
|---|--|----|----|----|--|----|------|------|-----------------------------------|-----|-------|------|--------|------------------------------------|-------|------|----------------------------------|--|-------|------|------|---------------------------------|-------|------|--|--------|------------------------------------|----|------|----|--|-----|------|------|---------------------------------|--|--|--|--------|
| | По какой причинѣ содержались. | | | | | | | | По какой причинѣ содержались. | | | | | | | | По какой причинѣ содержались. | | | | | | | | По какой причинѣ содержались. | | | | | | | | | | | | | | |
| | До постановленія приговора судомъ. | | | | По распоряженію административной власти. | | | | По приговорамъ судебныхъ мѣстъ. | | | | ВСЕГО. | До постановленія приговора судомъ. | | | | По распоряженію административной власти. | | | | По приговорамъ судебныхъ мѣстъ. | | | | ВСЕГО. | До постановленія приговора судомъ. | | | | По распоряженію административной власти. | | | | По приговорамъ судебныхъ мѣстъ. | | | | ВСЕГО. |
| | м. | ж. | м. | ж. | м. | ж. | муж. | жен. | м. | ж. | м. | ж. | | м. | ж. | муж. | жен. | м. | ж. | м. | ж. | м. | ж. | муж. | жен. | | м. | ж. | м. | ж. | м. | ж. | муж. | жен. | | | | | |
| <i>Херсонскаго Округнаго Суда.</i> | | | | | | | | | | | | | | | | | | | | | | | | | | | | | | | | | | | | | | | |
| По Херсонскому уѣзду | 87 | 6 | 44 | 2 | 1020 | 59 | 1151 | 67 | 520 | 44 | 4480 | 565 | 1841 | 231 | 6841 | 840 | 517 | 45 | 4492 | 565 | 1782 | 248 | 6791 | 858 | 90 | 5 | 32 | 2 | 1079 | 42 | 1201 | 49 | | | | | | | |
| <i>Елисаветградскаго Округнаго Суда.</i> | | | | | | | | | | | | | | | | | | | | | | | | | | | | | | | | | | | | | | | |
| По Елисаветградскому и Александрійскому уѣздамъ | 244 | 28 | 32 | 6 | 121 | 24 | 397 | 58 | 1537 | 187 | 5287 | 441 | 3393 | 654 | 10217 | 1282 | 1610 | 196 | 5291 | 445 | 3365 | 650 | 10266 | 1291 | 171 | 19 | 28 | 2 | 149 | 28 | 348 | 49 | | | | | | | |
| <i>Одесскаго Округнаго Суда.</i> | | | | | | | | | | | | | | | | | | | | | | | | | | | | | | | | | | | | | | | |
| По Одесскому, Тираспольскому и Анапьевскому уѣздамъ | 136 | 6 | 18 | — | 132 | 14 | 286 | 20 | 882 | 88 | 2211 | 270 | 2512 | 319 | 5605 | 677 | 921 | 88 | 2218 | 269 | 2470 | 322 | 5609 | 679 | 97 | 6 | 11 | 1 | 174 | 11 | 282 | 18 | | | | | | | |
| Всего по губерніи | 467 | 40 | 94 | 8 | 1273 | 97 | 1834 | 145 | 2939 | 319 | 11978 | 1276 | 7746 | 1264 | 22663 | 2799 | 3048 | 329 | 12001 | 1279 | 7617 | 1220 | 22666 | 2828 | 358 | 30 | 71 | 5 | 1402 | 81 | 1831 | 116 | | | | | | | |

ПОЖАРЫ

въ Херсонской губерніи за 1901 годъ.

**Объ устройствѣ пожарной части въ городахъ и поса-
дахъ Херсонской губерніи за 1901 годъ.**

Города и посады.

| | Брандмейстеровъ. | Рабочихъ. | Лошадей. | Ходовъ. | Машинъ. | Рукавовъ. | Бочекъ. | Чановъ. | Ведеръ. | Ухватовъ. | Леекъ. | Лѣстницъ. | Багровъ. | Крюковъ. | Ломовъ. | Вилъ. | Топоровъ. | Лопатъ. | Граблей. | Дожовыхъ веревокъ съ желѣзною дѣлюю | Подъемныхъ веревокъ. | Спасательныхъ мѣшковъ. | Щитовъ. | Брезентовъ. | Фонарей сигнальныхъ. | Стоимость содержанія въ 1901 году по утвержденной сметѣ. | | |
|--------------------------------------|------------------|------------|------------|-----------|-----------|------------|------------|----------|------------|-----------|-----------|-----------|------------|-----------|-----------|-----------|-----------|------------|-----------|-------------------------------------|----------------------|------------------------|-----------|-------------|----------------------|--|-----------|----|
| | | | | | | | | | | | | | | | | | | | | | | | | | | Рубли. | Коп. | |
| ГОРОДА: | | | | | | | | | | | | | | | | | | | | | | | | | | | | |
| Херсонъ, губернский городъ | 1 | 64 | 44 | 2 | 9 | 16 | 20 | — | 20 | — | 20 | 11 | 16 | 20 | 20 | 20 | 20 | 20 | 20 | 20 | 1 | 3 | — | — | 1 | 12 | 21122 | 04 |
| Бериславъ, заштатный | 1 | 9 | 11 | 2 | 5 | 12 | 6 | 2 | 10 | 1 | — | 2 | 6 | 3 | 4 | 4 | 6 | 4 | 2 | 2 | — | — | 16 | 2 | 2 | 3751 | 10 | |
| Александрия, уѣздный | 1 | 10 | 12 | 16 | 3 | 9 | 12 | — | 12 | — | — | 2 | 4 | 6 | 1 | 1 | 4 | 5 | 5 | — | — | — | — | 3 | — | 5564 | 53 | |
| Ново-Георгиевскъ, зашт. | — | 3 | 3 | 9 | 3 | 8 | 7 | 1 | 8 | 10 | — | 2 | 13 | 13 | 2 | 3 | 4 | 15 | 7 | — | — | — | 1 | 2 | — | 898 | — | |
| Ананьевъ, уѣздный | — | 6 | 7 | 13 | 2 | 7 | 10 | — | 12 | — | — | 2 | 10 | 2 | 2 | 2 | 2 | 8 | — | — | — | — | — | — | — | 3757 | — | |
| Елисаветградъ „ | 1 | 31 | 22 | 10 | 5 | 19 | 7 | — | 20 | 1 | — | 3 | 12 | — | 6 | 4 | 6 | 6 | 2 | 1 | 3 | 1 | 2 | — | 3 | 11800 | — | |
| Бобринецъ, заштатный | — | 7 | 7 | 1 | 2 | 2 | 5 | — | 8 | 2 | 8 | 2 | 5 | 2 | 2 | 5 | 5 | 5 | 1 | — | — | — | 1 | 9 | — | 2450 | — | |
| Вознесенскъ, „ | 1 | 8 | 9 | 1 | 3 | 6 | 7 | — | 7 | — | — | 2 | 5 | 3 | 4 | 2 | 4 | 4 | — | — | 2 | — | 1 | 1 | — | 2873 | 26 | |
| Ново-Миргородъ, „ | — | 6 | 7 | 3 | 3 | 2 | 8 | 1 | 8 | — | — | 3 | 5 | 2 | 4 | 5 | 6 | 8 | 3 | — | — | — | — | — | — | 1211 | 76 | |
| Ольвиополь, „ | — | — | — | 1 | — | 1 | 2 | — | 6 | — | — | — | 2 | 3 | 2 | 2 | 2 | 2 | — | — | — | — | — | — | — | 2 | 45 | |
| Маяки, „ | 1 | — | — | — | 3 | 3 | 4 | — | 4 | — | — | 2 | 5 | — | 1 | — | 2 | — | — | — | — | — | — | 2 | — | — | — | |
| Очаковъ, „ | — | 1 | 2 | 5 | — | 4 | 3 | — | 25 | — | — | 1 | 9 | — | 2 | 2 | 6 | 7 | 1 | — | — | — | — | — | 1 | 802 | 44 | |
| Овидіополь, „ | — | 2 | 4 | — | 2 | 2 | 2 | — | 2 | — | — | — | 2 | 2 | — | 2 | 2 | 2 | — | — | — | — | — | — | 2 | 550 | — | |
| Тирасполь, уѣздный | 1 | 13 | 12 | 1 | 3 | 12 | 4 | — | 3 | 6 | — | 2 | 12 | — | 2 | 4 | 5 | 5 | — | 1 | — | — | — | — | — | 5472 | 50 | |
| Григоріополь, заштатный | — | 6 | 6 | 1 | 1 | 1 | 4 | — | 7 | — | — | 2 | 5 | — | 1 | 2 | 3 | 3 | — | — | — | — | — | 1 | 2 | 2175 | 90 | |
| Дубоссары, „ | — | 2 | 4 | 2 | 2 | 2 | 4 | — | 4 | — | — | 2 | 4 | 2 | — | — | 2 | 2 | — | — | — | — | — | — | — | 695 | — | |
| Березовка, „ | — | — | — | — | 1 | 1 | 2 | — | 10 | — | — | 1 | 6 | 2 | — | — | 2 | — | — | — | — | — | — | — | — | — | — | — |
| ПОСАДЫ: | | | | | | | | | | | | | | | | | | | | | | | | | | | | |
| Березнеговатое | — | — | — | 2 | 1 | 1 | 1 | — | 4 | — | 1 | 3 | 2 | — | 1 | — | 2 | 2 | 1 | — | — | — | — | — | — | — | — | — |
| Богоявленскъ | — | — | — | — | — | 3 | 2 | — | 4 | 5 | — | 1 | 5 | 1 | — | — | — | — | 5 | — | — | — | — | — | — | — | — | — |
| Новая-Прага | — | 3 | 3 | 3 | 1 | 2 | 3 | — | 3 | 3 | — | 1 | 2 | — | 1 | — | — | 2 | 2 | — | — | — | — | — | — | 700 | — | |
| Ново-Украинка (Павловскъ) | — | 2 | 3 | 2 | 1 | 2 | 2 | — | 3 | — | 1 | 1 | 5 | — | 1 | — | 1 | — | — | — | — | — | — | — | — | 540 | — | |
| Покровскъ | — | — | — | — | 1 | 1 | 4 | — | — | — | — | — | 4 | 2 | — | — | — | — | — | — | — | — | — | — | — | 41 | 50 | |
| Итого | 7 | 173 | 156 | 74 | 51 | 116 | 119 | 4 | 180 | 28 | 30 | 45 | 139 | 63 | 56 | 58 | 84 | 100 | 49 | 5 | 8 | 1 | 21 | 21 | 22 | 64407 | 48 | |

ДВИЖЕНИЕ НАСЕЛЕНИЯ

Херсонской губернии за 1901-й годъ.

Города и посады.

| | Число браковъ. | Ч И С Л О Р О Д И В Ш И Х С Я | | | | | | | | | Ч И С Л О У М Е Р Ш И Х Ъ. | | | Прибыль населенія. |
|---|----------------|-------------------------------|-------|--------|--------------|------|------|------------|--------|--------|----------------------------|-------|--------|--------------------|
| | | ЗАКОННЫХЪ. | | | НЕЗАКОННЫХЪ. | | | В С Е Г О. | | | | | | |
| | | м. | п. | ж. п. | ИТОГО. | м. | п. | ж. п. | ИТОГО. | м. | п. | ж. п. | ИТОГО. | |
| Александрійскаго уѣзда: | 99 | 293 | 281 | 574 | 12 | 8 | 20 | 305 | 289 | 594 | 182 | 157 | 339 | 255 |
| | 77 | 246 | 244 | 490 | 5 | 11 | 16 | 251 | 255 | 506 | 130 | 120 | 250 | 256 |
| | 60 | 261 | 258 | 519 | 13 | 7 | 20 | 274 | 265 | 539 | 196 | 161 | 357 | 182 |
| Ананьевскаго уѣзда: | 158 | 406 | 379 | 785 | 14 | 22 | 36 | 420 | 401 | 821 | 298 | 224 | 522 | 299 |
| | 48 | 123 | 99 | 222 | 1 | — | 1 | 124 | 99 | 223 | 55 | 59 | 114 | 109 |
| Елисаветградскаго уѣзда: | 423 | 1142 | 1113 | 2255 | 82 | 64 | 146 | 1224 | 1177 | 2401 | 903 | 691 | 1594 | 807 |
| | 97 | 243 | 269 | 512 | 16 | 17 | 33 | 259 | 286 | 545 | 188 | 171 | 359 | 186 |
| | 109 | 368 | 355 | 723 | 13 | 8 | 21 | 381 | 363 | 744 | 219 | 195 | 414 | 330 |
| | 66 | 185 | 190 | 375 | 13 | 10 | 23 | 198 | 200 | 398 | 133 | 95 | 228 | 170 |
| | 65 | 164 | 169 | 333 | 12 | 7 | 19 | 176 | 176 | 352 | 129 | 117 | 246 | 106 |
| Одесскаго уѣзда: | 51 | 123 | 93 | 216 | 4 | 4 | 8 | 127 | 97 | 224 | 66 | 38 | 104 | 120 |
| | 102 | 192 | 183 | 375 | 9 | 9 | 18 | 201 | 192 | 393 | 113 | 84 | 197 | 196 |
| | 58 | 155 | 131 | 286 | 1 | 4 | 5 | 156 | 135 | 291 | 79 | 70 | 149 | 142 |
| Тираспольскаго уѣзда: | 210 | 564 | 501 | 1065 | 19 | 16 | 35 | 583 | 517 | 1100 | 373 | 307 | 680 | 420 |
| | 65 | 183 | 194 | 377 | 1 | 3 | 4 | 184 | 197 | 381 | 133 | 72 | 205 | 176 |
| | 59 | 171 | 170 | 341 | 2 | 5 | 7 | 173 | 175 | 348 | 137 | 121 | 258 | 90 |
| Херсонскаго уѣзда: | 624 | 1339 | 1240 | 2579 | 45 | 38 | 83 | 1384 | 1278 | 2662 | 1156 | 964 | 2120 | 542 |
| | 131 | 329 | 317 | 646 | 8 | 6 | 14 | 337 | 323 | 660 | 211 | 162 | 373 | 287 |
| | 311 | 920 | 813 | 1733 | 21 | 13 | 34 | 941 | 826 | 1767 | 479 | 514 | 993 | 774 |
| Итого | 2813 | 7407 | 6999 | 14406 | 291 | 252 | 543 | 7698 | 7251 | 14949 | 5180 | 4322 | 9502 | 5447 |
| УѢЗДЫ (безъ городовъ и посадовъ): | | | | | | | | | | | | | | |
| Александрійскій | 3048 | 8667 | 8191 | 16858 | 205 | 172 | 377 | 8872 | 8363 | 17235 | 6155 | 5535 | 11690 | 5545 |
| Ананьевскій | 1828 | 5079 | 4852 | 9931 | 183 | 185 | 368 | 5262 | 5037 | 10299 | 3170 | 2833 | 6003 | 4296 |
| Елисаветградскій | 3894 | 11308 | 10534 | 21842 | 309 | 280 | 589 | 11617 | 10814 | 22431 | 6728 | 6382 | 13110 | 9321 |
| Одесскій | 1993 | 4553 | 4294 | 8847 | 142 | 118 | 260 | 4695 | 4412 | 9107 | 2325 | 2161 | 4486 | 4621 |
| Тираспольскій | 1745 | 4618 | 4477 | 9095 | 87 | 97 | 184 | 4705 | 4574 | 9279 | 2877 | 2636 | 5513 | 3766 |
| Херсонскій | 3388 | 9972 | 9408 | 19380 | 210 | 224 | 434 | 10182 | 9632 | 19814 | 5710 | 5263 | 11003 | 8811 |
| Итого въ уѣздахъ (безъ городовъ и посадовъ) . | 15896 | 44197 | 41756 | 85953 | 1136 | 1076 | 2212 | 45333 | 42832 | 88165 | 26995 | 24810 | 51805 | 36360 |
| Всего по губерніи | 18709 | 51604 | 48755 | 100359 | 1427 | 2328 | 2755 | 53031 | 50083 | 103114 | 32175 | 29132 | 61307 | 41807 |

**О числѣ насильственныхъ и случайныхъ смертей
въ Херсонской губерніи**

за 1901 годъ.

Лица, умершія насильственнымъ и случайнымъ образомъ.

Города и уѣзды.

| | Число случаевъ смертоубійства | | | Жертвы смертоубійства. | | | Самоубійцы. | Скоропостижно умершіе. | | | | Найденныя мертвыя тѣла. | | Жертвы случайной смерти. | | | | | | | | | | | Всего умерло отъ насилія и случайностей. | | | | | | | | | | | | | | | | |
|-----------------------------|-------------------------------|-----------------|-------|------------------------|-----------------|--------|-------------|------------------------|---------------|-------------------------|--------|-------------------------|----|--------------------------|------------------------------|------------------------------|-------------------|-----------|-----------|----------------------------|----------------------------------|---------------|----|----|--|----|----|----|----|----|----|-----|----|----|----|----|----|-----|-----|-----|-----|
| | Дѣтубійство. | Смертоубійство. | Итого | Дѣтубійство. | Смертоубійство. | Итого. | | Отъ болѣзней. | Отъ пьянства. | Отъ невѣстныхъ причинъ. | Итого. | | | Отъ молній. | Заклвлено и упало съ высотъ. | Сгорѣло и убито на пожарахъ. | Умерло отъ угара. | Замерзло. | Утоплено. | Укушено до смерти звѣрами. | Умерло отъ другихъ случайностей. | Всего умерло. | | | | | | | | | | | | | | | | | | | |
| | | | | | | | М. | | | | | Ж. | М. | | | | | | | | | | Ж. | М. | Ж. | М. | Ж. | М. | Ж. | М. | Ж. | М. | Ж. | М. | Ж. | М. | Ж. | М. | Ж. | М. | Ж. |
| | <i>Въ городахъ:</i> | | | | | | | | | | | | | | | | | | | | | | | | | | | | | | | | | | | | | | | | |
| Херсонъ | 1 | 1 | 2 | | 2 | 2 | 3 | 5 | 12 | 2 | 1 | 3 | 3 | 1 | 16 | 6 | 1 | 1 | | | 1 | | 1 | | | | 3 | | | | | 1 | 6 | 1 | 28 | 13 | | | | | |
| Бериславъ | | | | | | | 1 | | 2 | | | | 2 | | 4 | | | 4 | | | | | | 3 | | | | 2 | 1 | | | | 2 | 4 | 7 | 8 | | | | | |
| Александріи | 2 | | 2 | | | | 3 | | | | | | 5 | 2 | 5 | 2 | 1 | | | | | | | 1 | | | | | | | | | 1 | | 10 | 2 | | | | | |
| Новогеоргіевскъ | | | | | | | 1 | | | | | 1 | | | 1 | | | | | | | | | | | | | | | | 1 | | 1 | | 2 | 1 | | | | | |
| Ананьевъ | | 2 | 2 | | 2 | 2 | 1 | | 1 | | | | | | 1 | | | | | 1 | | | | | | | | | | | | 1 | | 5 | | | | | | | |
| Березовкѣ | | | | | | | 1 | 1 | | | | | | | | | | | | | | 1 | | 1 | | | | | | | | 1 | 1 | 2 | 2 | | | | | | |
| Елисаветградъ | | 2 | 2 | 1 | 2 | 2 | 3 | 2 | 1 | 1 | 2 | 1 | 2 | 1 | 2 | 4 | 4 | | | 1 | 1 | 3 | | | | | | | | 2 | | 6 | 1 | 14 | 8 | | | | | | |
| Бобринцѣ | | | | | | | | | | | 2 | | | 1 | 2 | 1 | | | | | | | | | | | 2 | | | | 2 | | 4 | 1 | | | | | | | |
| Вознесенскѣ | | 3 | 3 | | 3 | 3 | | 2 | 1 | | | | | | 1 | | | | | | 3 | 1 | | 3 | | | 5 | 3 | | 1 | 1 | 12 | 5 | 16 | 7 | | | | | | |
| Новомиргородѣ | | 3 | 3 | | 2 | 1 | 2 | 1 | 1 | | 3 | 1 | 2 | | 5 | 1 | 1 | | | | 2 | | 2 | 1 | 1 | 1 | 4 | 2 | | | 1 | 10 | 4 | 19 | 6 | | | | | | |
| Ольвиополѣ | | 1 | 1 | | 2 | 2 | 2 | 2 | 4 | | 1 | 1 | | 3 | 4 | 1 | | | | 2 | 3 | | | 1 | | | 10 | 2 | | | 1 | 14 | 5 | 24 | 8 | | | | | | |
| Маякахъ | | | | | | | | | | | | 2 | | | 2 | | | | | | | 1 | | | | 2 | 1 | 2 | | | | 5 | 1 | 7 | 1 | | | | | | |
| Очаковѣ | | | | | | | | | 1 | 1 | | | | 1 | 1 | 1 | 1 | | | | | | | | | 5 | | | | | | 6 | | 8 | 2 | | | | | | |
| Тирасполѣ | | | | | 2 | | 2 | | 1 | 1 | 3 | 1 | | 1 | 4 | 1 | | | | | | | | | | | 7 | | | | 2 | | 9 | | 16 | 2 | | | | | |
| Григоріополѣ | | | | | | | | | | 3 | | | | | 3 | | | | | | | | | | | | | | | | | | 3 | 1 | 6 | 2 | | | | | |
| Дубоссарахъ | | | | | | | | | | | | | | | | | 1 | | | | | | | | 1 | | | | | | | 3 | | 4 | | | | | | | |
| Итого въ городахъ | 3 | 12 | 15 | 1 | 15 | 5 | 16 | 5 | 16 | 12 | 29 | 6 | 10 | 4 | 14 | 7 | 53 | 17 | 5 | 6 | 2 | | 10 | 5 | 6 | 5 | 11 | | 8 | 1 | 37 | 8 | | 1 | 8 | 3 | 82 | 23 | 172 | 63 | |
| <i>Въ уѣздахъ:</i> | | | | | | | | | | | | | | | | | | | | | | | | | | | | | | | | | | | | | | | | | |
| Херсонскомъ | 2 | 5 | 7 | | 1 | 9 | 3 | 9 | 4 | 8 | 5 | 16 | 3 | 5 | 3 | 1 | 24 | 4 | 2 | 4 | 6 | 3 | 11 | 8 | 3 | 7 | 2 | 3 | 3 | 2 | 29 | 37 | 1 | | 10 | 5 | 65 | 65 | 108 | 82 | |
| Елисаветградскомъ | | 10 | 10 | | | 14 | 3 | 14 | 3 | 7 | 2 | 7 | 2 | 4 | 1 | 3 | 12 | 5 | 3 | 1 | | | 10 | 7 | | 1 | 1 | 2 | | 25 | 12 | | | 6 | 1 | 44 | 21 | 80 | 32 | | |
| Александрійскомъ | 3 | 6 | 9 | | 3 | 3 | | 3 | 3 | 10 | 1 | 2 | 2 | 2 | 1 | 2 | 1 | 6 | 4 | 3 | | | 9 | 4 | 1 | | | | 1 | 9 | 7 | | | 2 | 1 | 22 | 12 | 44 | 20 | | |
| Ананьевскомъ | 1 | 6 | 7 | | | 7 | 1 | 7 | 1 | 2 | | 4 | 2 | 1 | | 5 | 2 | 1 | 1 | 1 | | 2 | 2 | | | 5 | | 2 | 2 | 10 | 1 | | | 2 | 1 | 22 | 6 | 37 | 10 | | |
| Одесскомъ | 1 | 8 | 9 | | | 9 | 1 | 9 | 1 | 1 | 1 | 4 | 2 | 2 | 1 | 2 | 1 | 8 | 4 | 3 | | 1 | | 5 | 1 | 2 | 3 | | | 16 | 4 | 11 | 2 | | | 6 | 1 | 41 | 11 | 62 | 17 |
| Тираспольскомъ | 2 | 3 | 5 | 2 | 1 | 3 | | 5 | 1 | | 2 | 4 | 1 | | 6 | | 10 | 1 | 3 | | 2 | | 3 | 2 | 2 | | 3 | | 6 | | 11 | 5 | | | 9 | 5 | 36 | 12 | 54 | 16 | |
| Итого въ уѣздахъ | 9 | 38 | 47 | 2 | 5 | 45 | 8 | 47 | 13 | 28 | 11 | 37 | 12 | 14 | 2 | 14 | 6 | 65 | 20 | 15 | 6 | 10 | 3 | 40 | 24 | 8 | 11 | 11 | 3 | 30 | 8 | 95 | 64 | 1 | | 35 | 14 | 230 | 127 | 385 | 177 |
| Всего въ губерніи | 12 | 50 | 62 | 3 | 5 | 60 | 13 | 63 | 18 | 44 | 23 | 66 | 18 | 24 | 6 | 28 | 13 | 118 | 37 | 20 | 12 | 12 | 3 | 50 | 29 | 14 | 16 | 22 | 3 | 38 | 11 | 132 | 72 | 1 | 1 | 43 | 17 | 312 | 150 | 557 | 240 |

ВѢДОМОСТЬ

о числѣ учебныхъ заведеній и учащихся въ Херсонской губерніи
за 1901-й годъ.

| DATE | DESCRIPTION | AMOUNT | BALANCE | CASH | SALES | EXPENSES | TOTAL |
|------------|-------------|--------|---------|--------|-------|----------|--------|
| 1951-01-01 | Balance | 100.00 | 100.00 | | | | 100.00 |
| 1951-01-15 | Receipts | 50.00 | 150.00 | 50.00 | | | 150.00 |
| 1951-01-30 | Payments | 25.00 | 125.00 | | | 25.00 | 125.00 |
| 1951-02-15 | Receipts | 75.00 | 200.00 | 75.00 | | | 200.00 |
| 1951-02-28 | Payments | 30.00 | 170.00 | | | 30.00 | 170.00 |
| 1951-03-15 | Receipts | 60.00 | 230.00 | 60.00 | | | 230.00 |
| 1951-03-31 | Payments | 40.00 | 190.00 | | | 40.00 | 190.00 |
| 1951-04-15 | Receipts | 80.00 | 270.00 | 80.00 | | | 270.00 |
| 1951-04-30 | Payments | 50.00 | 220.00 | | | 50.00 | 220.00 |
| 1951-05-15 | Receipts | 90.00 | 310.00 | 90.00 | | | 310.00 |
| 1951-05-31 | Payments | 60.00 | 250.00 | | | 60.00 | 250.00 |
| 1951-06-15 | Receipts | 70.00 | 320.00 | 70.00 | | | 320.00 |
| 1951-06-30 | Payments | 45.00 | 275.00 | | | 45.00 | 275.00 |
| 1951-07-15 | Receipts | 85.00 | 360.00 | 85.00 | | | 360.00 |
| 1951-07-31 | Payments | 55.00 | 305.00 | | | 55.00 | 305.00 |
| 1951-08-15 | Receipts | 95.00 | 395.00 | 95.00 | | | 395.00 |
| 1951-08-31 | Payments | 65.00 | 330.00 | | | 65.00 | 330.00 |
| 1951-09-15 | Receipts | 80.00 | 410.00 | 80.00 | | | 410.00 |
| 1951-09-30 | Payments | 70.00 | 340.00 | | | 70.00 | 340.00 |
| 1951-10-15 | Receipts | 90.00 | 430.00 | 90.00 | | | 430.00 |
| 1951-10-31 | Payments | 80.00 | 350.00 | | | 80.00 | 350.00 |
| 1951-11-15 | Receipts | 100.00 | 450.00 | 100.00 | | | 450.00 |
| 1951-11-30 | Payments | 90.00 | 360.00 | | | 90.00 | 360.00 |
| 1951-12-15 | Receipts | 110.00 | 470.00 | 110.00 | | | 470.00 |
| 1951-12-31 | Payments | 100.00 | 370.00 | | | 100.00 | 370.00 |

