

A. 911

46

411
46

ОБЗОРЪ
КАРКОВСКОЙ ГУБЕРНІИ
за 1900 годъ.

Карковская Губернаторъ.


A. 911

46


915 482



ОБЗОРЪ ХАРЬКОВСКОЙ ГУБЕРНІИ за 1900 годъ.



ПРИЛОЖЕНІЕ КО ВСЕПОДДААННЪЙШЕМУ ОТЧЕТУ
Харьковскаго Губернатора.



ХАРЬКОВЪ.

Типографія Губернскаго Правленія, Петровскій пер., д. № 17.

1901



ОБЗОРЪ

ХАРЬКОВСКОЙ ГИМНАЗИИ

за 1900 годъ.

82608



Издательство Харьковской гимназии

Харьковъ, 1901 г.

ХАРЬКОВЪ

1901

СОДЕРЖАНІЕ.

I. Естественныя и производительныя силы губерніи и экономическая дѣятельность ея населенія.

	<i>Стр.</i>
а) Пространство	1
б) Землевладѣніе	2
в) Земледѣліе	2
г) Сельско-хозяйственныя цѣны	12
д) Скотоводство	13
е) Обезпеченіе народнаго продовольствія	14
ж) Промыслы городского и сельскаго населенія	14
з) Промышленность заводская и фабричная	15
и) Торговля	17
і) Движеніе населенія	19

II. Подати и повинности.

а) Окладные и неокладные сборы	21
б) Земскіе сборы	21
в) Городскіе доходы	22
г) Выкупные платежи	23
д) Акцизные сборы	23

III. Отправленіе натуральныхъ повинностей.

а) Дорожная сельско-почтовая и квартирная повинности	24
б) Военская повинность	25

IV. Общественное устройство и благочиніе.

а) Казенныя и общественныя зданія	26
б) Дороги, мосты и переправы	30
в) Почта, телеграфъ и телефонъ	31
г) О расколѣ	32
д) Арестанты и мѣста заключенія	36
е) Пожары	39
ж) Народныя бѣдствія	41

V. Народное здравіе и общественное призрѣніе.


з) Врачи	41
і) Больницы	42
и) Аптеки	42
к) Врачебная дѣятельность	43
л) Эпидемическія заразныя болѣзни	45
м) Ветеринарный отдѣлъ	49
н) Насильственныя и случайныя смерти	52
о) Богадѣльни	52

IV. Народное просвѣщеніе.

п) Народное образованіе

Статистическія вѣдомости.

Вѣдомость №	1.	О количествѣ десятинъ удобной земли
" "	2.	О скотоводствѣ.
" "	3.	О состояніи хлѣбныхъ запасовъ.
" "	4.	О состояніи продовольственныхъ капиталовъ
" "	5.	О ремесленникахъ.
" "	6.	О движеніи народонаселенія.
" "	7.	О числѣ жителей по сословіямъ
" "	8.	О числѣ жителей по вѣроисповѣданію
" "	9.	О податяхъ и недоимкахъ.
" "	10.	О числѣ зданій въ городахъ.
" "	11.	О насильственныхъ и случайныхъ смертяхъ.
" "	12.	О пожарахъ.
" "	13.	Объ учебныхъ заведеніяхъ.
" "	14.	Отчетъ губернскаго по воинской повинности присутствія за 1900 г.



III. Отдѣленіе населенія, занятія и промышленности.

IV. Обязательное устройство и благоустройство.

V. Народное образованіе и общественное воспитаніе.


41	1) Народное образованіе
42	2) Народное воспитаніе
43	3) Народное просвѣщеніе
44	4) Народное воспитаніе
45	5) Народное просвѣщеніе
46	6) Народное воспитаніе
47	7) Народное просвѣщеніе
48	8) Народное воспитаніе
49	9) Народное просвѣщеніе
50	10) Народное воспитаніе
51	11) Народное просвѣщеніе
52	12) Народное воспитаніе
53	13) Народное просвѣщеніе

ПРИЛОЖЕНІЕ

КО ВСЕПОДДАННѢЙШЕМУ ОТЧЕТУ

ХАРЬКОВСКАГО ГУБЕРНАТОРА

за 1900 годъ.



I. Естественныя и производительныя силы губерніи и экономическая дѣятельность ея населенія.

а) Пространство.

Харьковская губернія находится между 48°31' и 50° сѣв. широты и между 51°30' и 57°30' вос. долготы и представляет собою удлинненную съ С.-З. на Ю.-В. фигуру, имѣющую въ сѣверной половинѣ 90, въ южной 150 верстъ въ ширину и 465 верстъ въ длину.

Въ административномъ отношеніи губернія дѣлится на 11 уѣздовъ. Чѣмъ дальше отъ С.-З. къ Ю.-В., тѣмъ площади уѣздовъ въ общемъ увеличиваются. Площадь отдѣльныхъ уѣздовъ, въ указанномъ направленіи ихъ, имѣетъ слѣдующее количество десятинъ:

У Ѣ З Д Ы.	По свѣдѣніямъ Центр. Статист. Комитета.	По военно-топо- графической съемкѣ.	По исчисленію Стрѣльбицкаго.	По учету Харьк. Губ. Опѣночной Коммисіи.
Сумскій . . .	280,484	290,510,6	291,720,9	282,720,8
Лебединскій .	270,813	282,588,8	283,638,1	297,600,7
Ахтырскій . .	247,234	253,362,9	254,317,1	253,353,7
Богодуховскій.	283,925	283,262,0	288,252,4	282,849,9
Валковскій. .	208,407	222,925,6	223,256,5	211,181,7
Харьковскій .	291,807	302,607,4	302,607,4	298,076,3
Волчанскій .	352,442	362,562,2	364,966,2	227,449,0
Зміевскій . .	503,942	514,122,3	509,613,2	564,514,1
Изюмскій . .	687,371	710,236,6	707,319,3	708,567,1
Купянскій . .	616,290	627,909,2	532,261,6	642,533,5
Старобѣльскій.	1.104,469	1.132,049,7	1.129,740,2	1.143,564,2
Въ губерніи .	4.847,186	4.982,137,3	4.987,692,9	5.012,410,9

Харьковская губернія по своей величинѣ равна Сербіи и превосходитъ Швейцарію, Голландію, Бельгію, а Старобѣльскій уѣздъ ея превосходитъ Черногорію и Гессенское королевство.

Б) ЗЕМЛЕВЛАДѢНІЕ.

Общая площадь губерніи по категоріямъ землевладѣнія распредѣляется слѣдующимъ образомъ: крестьянскихъ надѣловъ 2.846,745 д., частной собственности—1.717,876 д., казенныхъ и удѣльныхъ земель—195,254 д., земель разныхъ учреждений—116,172 дес.

Земли, находящіяся въ частной собственности, распредѣляются по сословіямъ слѣдующимъ образомъ: дворянамъ принадлежитъ 1.203,446 д., крестьянамъ—229,908 д., купцамъ—211,855 д., мѣщанамъ—49,476 д., остальнымъ сословіямъ—23,191 д.

По угодьямъ площадь Харьковской губерніи подраздѣлялась въ періодъ межеванія и подраздѣляется теперь слѣдующимъ образомъ:

	По даннымъ межеванія.	По свѣд. Центр. Стат. Ком.
Пахатной земли	2.447,520 д.	3.444,056 д.
Лѣсной „	507,696 „	460,451 „
Сѣнокосной „	1.402,528 „	612,935 „
Усадебной „	106,664 „	
Ост. удобн. „	131,031 „	
Неудобной „	317,240 „	329,744 „
Итого	5.012,240 д.	4.847,186 д.

Количество пахатныхъ земель увеличилось на 1 миллионъ десятинъ; на такую же цифру, наоборотъ, уменьшилось количество сѣнокосныхъ земель. Распашка доведена до размѣровъ нарушенія нормального соотношенія угодій, что видно изъ слѣдующаго:

	Земли казенныя и удѣльныя. ‰ отношеніе.	Владѣльческія. ‰ отношеніе.	Земли крестьянскія. ‰ отношеніе.
Пахатной	56,2	68,8	73,4
Лѣсной	35,8	13,1	5,6
Сѣнок. и пр.	3,5	13,6	12,6
Неудобной	4,5	4,5	8,4

В) ЗЕМЛЕДѢЛІЕ.

Въ 1900 г. урожай хлѣбовъ въ Харьковской губ. выразился въ сборѣ 82.950,832 пудовъ разнаго хлѣба и оказался изобильнѣе урожая предшествовавшаго года на 17.565,816 п. или 26⁰/₀; при этомъ собрано озимыхъ хлѣбовъ 29.718,667 п.,—больше на 8.548,651 п. или 45⁰/₀ и яровыхъ—53.232,165 п., больше на 9.017,165 п. или 19⁰/₀. Противъ средняго сбора за послѣднее пятилѣтіе, урожай отчетнаго года вышелъ значительнѣе на 12.437,600 п. или 17⁰/₀; чистый остатокъ его, за исключеніемъ необходимаго количества на обмѣненіе полей, составляетъ 67.851,100 п., при чемъ на одного жителя приходится 25,38 п. разнаго хлѣба, на 5 п. больше чистаго остатка предшествовавшаго года.

Урожай хлѣбовъ въ отчетномъ году оказался выше средняго вслѣдствіе преобладанія болѣе благопріятныхъ метеорологическихъ факторовъ этого года. Данный сельско-хозяйственный годъ характеризуется: 1) особенно влажною и теплою осенью, 2) продолжительною и холодною зимою, почти безъ оттепелей, при несходящемъ, хотя и не особенно толстомъ, снѣжномъ покровѣ, 3) позднею, холодною, сухою и вѣтренною, закончившеюся продолжительнымъ дождливымъ періодомъ, весною, и 4) непрерывно жаркимъ и упорно засушливымъ, исключая іюнь мѣсяцъ, лѣтомъ, передавшимъ свои особенности и осени 1900 г.

Осень 1899 года для посѣва озимыхъ хлѣбовъ была лучше осени 1898 г. Дожди, шедшіе въ избыткѣ въ Іюнь и Іюль, были часты и обильны въ Августѣ мѣсяцѣ, такъ что количество выпавшей влаги превысило въ этомъ мѣсяцѣ на 12,3 мм. семилѣтнюю среднюю. Дожди продолжались, хотя въ меньшихъ размѣрахъ, до 20-хъ чиселъ Сентября и, разразившись 16 Сентября сильнымъ ливнемъ, давшимъ въ г. Харьковѣ 25 мм. воды за нѣсколько часовъ, совершенно прекратились 22 Сентября. Общее количество выпавшей влаги оказалось для г. Харькова на 41,8 мм. больше нормы. Всего выпало влаги въ Іюнь 89,3 мм, въ Іюль 51,5 мм, въ Августѣ 69,0 мм. и въ Сентября 68,8 мм. Погода стояла въ Сентябрѣ очень теплая, имѣя въ среднемъ 15,3° Ц. температуры, выше нормы на 1,7°, но безъ особой жары, при чемъ высшая за мѣсяцъ температура оказалась ниже семилѣтняго максимумъ на 4° Ц. Въ Октябрѣ дождей шло очень мало, количество мѣсячныхъ осадковъ было 23,7 мм. и оказалось на 24,8 мм. ниже нормального, но погода продолжала быть теплой, хотя средняя мѣсячная температура дала на 0,8 меньше средней, вслѣдствіе бывшихъ въ концѣ мѣсяца нѣсколькихъ морозовъ, изъ которыхъ самый сильный доходилъ въ г. Харьковѣ до —5,1° Ц. Въ Ноябрь мѣсяцѣ температура снова поднялась до 2,4° Ц., выше нормы на 3,4°, но бывали морозы, изъ которыхъ наиболѣе сильный доходилъ до —7,3° Ц.; въ концѣ мѣсяца выпадалъ снѣгъ, быстро, однако, ставшій. Въ общей сложности погода трехъ осеннихъ мѣсяцевъ 1899 г. выразилась, при сравненіи съ семилѣтними средними, болѣе высокой температурой — на 1,5° Ц., большимъ количествомъ осадковъ — на 7,1 мм. и болѣе высокой абсолютной влажностью — на 2,3 мм. Осень 1899 г. должна быть признана, такимъ образомъ, особенно теплой и влажной. Въ Декабрѣ погода рѣзко измѣнилась, сразу наступили сильные морозы по голой землѣ, снѣгу не было; поля оставались обнаженными при стужѣ, доходившей въ г. Харьковѣ до —23,4° Ц., температура за Декабрь 1899 г. была въ среднемъ равна —9,1° Ц., на —3,1° ниже восьмилѣтней средней, а количество осадковъ было равно 12,8 мм., на 23 мм. меньше средняго. Въ концѣ мѣсяца выпалъ снѣгъ. Въ Январѣ холода держались, морозы доходили до —24,5° Ц. Погода стояла пасмурная и часто шелъ снѣгъ. За Январь было всего лишь два дня полной оттепели; снѣжный покровъ лежалъ всѣ 31 день. Въ Февралѣ стужа упорно продолжалась, морозы доходили до —22,4° Ц., а мѣсячная температура оказалась равною —6,5° Ц., на —0,5° ниже нормальной. Изъ 29 дней съ морозами были 28; снѣгъ шелъ рѣдко, но выпавшій ранѣе крѣпко держался. Въ общемъ итогъ температура за три мѣсяца оказалась ниже нормальной на 1° Ц., и количество осадковъ на 21,3 мм. меньше восьмилѣтней средней. Такимъ образомъ зима 1899—1900 г. должна быть признана сухой и холодной, и если принять во вниманіе сильные Декабрьскіе морозы по голой землѣ, то становится понятнымъ, почему с.-хозяева такъ опасались за судьбу прекрасныхъ съ осени озимыхъ всходовъ. Въ Мартѣ холодъ продолжался, температура была равна въ среднемъ —2,4° Ц., морозы доходили до —17,7° Ц. Первые весеннія оттепели наступили лишь въ среднихъ числахъ Марта, въ юго-восточныхъ уѣздахъ рѣчки вскрылись около 16-го Марта; однако морозы не прекратились, и стаявшій снѣгъ смѣнялся выпадавшимъ вновь. Весна наступала медленно и начало ея опредѣляется для южныхъ частей

губерніи около 20 Марта, а для сѣверныхъ на 45 дней позже. Къ посѣвамъ яровыхъ въ Старобѣльскомъ уѣздѣ можно было приступить, на легкихъ песчаныхъ и супесчаныхъ земляхъ, съ 21 Марта, а въ Сумскомъ, Лебединскомъ и др. болѣе сѣверныхъ уѣздахъ посѣвы начаты только 27 Марта; вообще же для губерніи время повсемѣтнаго сѣва яровыхъ хлѣбовъ опредѣляется съ 1 Апрѣля. Погода второй половины Марта была вообще холодная и сухая. По даннымъ метеорологической обсерваторіи Харьковскаго Университета температура воздуха за Мартъ ($-2,4^{\circ}$) была на $-0,4^{\circ}$ Ц., количество осадковъ ($12,8$ мм.) на $9,2$ мм., а влажность (83 мм.) на 2 мм. ниже восьмилѣтней средней. Снѣжный покровъ продержался по 18 Марта. Въ началѣ Апрѣля было холодно и сухо, дули холодные вѣтры, которые разразились 9-го Апрѣля сильной бурей; съ этого-же времени начали перепадать дожди, но изрѣдка и небольшіе, температура воздуха значительно повысилась, а съ 18 по 27 Апрѣля было жарко, но сухо, въ г. Харьковѣ термометръ доходилъ до $21,4^{\circ}$ Ц., жара закончилась двухдневнымъ дождемъ, захватившимъ всю губернію, но вызвавшимъ быстрое пониженіе температуры; въ концѣ мѣсяца былъ морозъ, доходившій до $-4,3^{\circ}$ Ц. и побившій не мало огородины и иныхъ нѣжныхъ всходовъ; хлѣба не пострадали, но развитіе ихъ шло очень медленно. Мѣсячная температура ($5,9^{\circ}$) оказалась на $-0,3^{\circ}$ Ц. ниже нормальной, а осадковъ ($25,4$ мм.) выпало на $5,2$ мм. меньше восьмилѣтней средней. Май мѣсяць былъ тоже холодный. Дожди, начавшіеся въ концѣ Апрѣля, продолжались только по 7-е Мая и сопровождались холодными вѣтрами, и былъ морозъ, доходившій до $-1,9^{\circ}$ Ц.; съ 8 Мая стало тепло, бывали дни, когда жара доходила до 25° и даже до $28,3^{\circ}$ Ц. Съ 19-го начались дожди, продолжавшіеся до конца мѣсяца; они захватили всю губернію и оживили всю растительность, въ нѣкоторыхъ мѣстахъ они сопровождались градомъ, не причинившимъ, однако, серьезныхъ бѣдствій и убытковъ. Несмотря на начавшійся съ Мая дождливый періодъ, количество выпавшихъ за Май осадковъ было ниже нормального. Весна 1900 года была слѣдовательно, поздняя, холодная и сухая. Всю первую половину Іюня продолжались дожди, которые были особенно значительны 4, 9, 11, 12, 13, 14, 15, 17, 18 и 20-го. Затѣмъ упорный дождливый періодъ, захватившій цѣлый мѣсяць, прекратился. Дожди стали перепадать гораздо рѣже и смѣнялись ясными теплыми днями. Погода въ Іюнѣ была вообще прохладная, и средняя мѣсячная температура ($17,2^{\circ}$) оказалась ниже нормальной на $1,3^{\circ}$ Ц., при чемъ минимумъ доходилъ до 5° Ц. Количество осадковъ ($76,2$ мм.) превысило восьмилѣтнюю среднюю на $9,7$ мм. Іюнь закончился сильнымъ ливнемъ 30 числа, захватившимъ всю губернію. Затѣмъ, съ 1 Іюля наступила ясная теплая погода, дожди почти прекратились, а тѣ, которые изрѣдка перепадали, были мѣстные и небольшіе. Во второй половинѣ Іюля наступили жара и засуха, захватившія всю губернію и продолжавшіяся Августъ и половину осени. Въ Іюль выпало влаги $48,2$ мм., на $9,9$ мм. меньше средней. Въ Августѣ почва до того высохла, что не поддавалась обработкѣ. Августъ далъ громадный недочетъ влаги, выпало всего $11,1$ мм., на $47,1$ мм. меньше нормального; въ Сентябрь выпало влаги на $13,3$ мм. меньше восьмилѣтней средней. Періодъ лѣтней жары и засухи въ 1900 г. былъ особенно продолжительный; термометръ рѣдко стоялъ ниже 30° Ц., но часто подымался выше этого и доходилъ

до 35° Ц. Въ концѣ августа быстро похолодало, температура пала до 1,2° Ц., т. е. ниже предѣловъ, при которыхъ нѣкоторыя растенія, напр. дыни и т. п., замерзаютъ; мало того, на низменныхъ мѣстахъ, въ долинахъ, открытыхъ съ сѣвера, наблюдался первый утренникъ.

Пропитавшаяся еще лѣтомъ 1899 г. съ избыткомъ влагою, почва полей ко времени посѣва озимыхъ прекрасно поддавалась обработкѣ. Посѣвы могли быть начаты рано и закончены своевременно; всходы озимыхъ выбивались скоро и были дружные и здоровые. Всю осень погода благопріятствовала имъ, очень поздно наступившіе морозы, отсутствіе даже утренниковъ въ сентябрѣ, болѣе чѣмъ достаточное количество дождей, при умѣрено теплой погодѣ, дали полную возможность озимымъ всходамъ укрѣпиться и разростись. Въ зиму они пошли въ прекрасномъ состояніи. Прекрасная и продолжительная осень 1899 г. прекратилась однако сразу; наступившіе въ декабрѣ сильные морозы захватили озими безъ снѣгового покрова, и за судьбу ихъ хозяева стали было опасаться. Но затѣмъ пошелъ снѣгъ, и покровъ его, постепенно увеличиваясь и обновляясь, пролежалъ до весны. Зимняя стужа не повредила озимыхъ всходовъ, которые во всѣхъ частяхъ губерніи вышли изъ подъ снѣга въ хорошемъ состояніи и давали полное право рассчитывать на обильный урожай. Съ наступленіемъ весны надежды эти стали постепенно слабѣть, такъ какъ сухая, холодная и вѣтренная весна задерживала ростъ и развитіе озими. Несмотря на неблагопріятный апрѣль, въ началѣ мая озимые пошли въ поправку, къ 15 му мая начала колоситься рожь, а во второй половинѣ этого мѣсяца озимая пшеница. Обильные дожди въ концѣ мая и началѣ іюня не только оживили озими, но даже плохіе и рѣдкіе поля ихъ стали набираться и крѣпнуть. Къ концу іюня рожь созрѣла къ уборкѣ, а озимыя пшеницы налились и стали дозрѣвать. Слѣдуетъ однако замѣтить, что лѣтняя жара, наступившая съ 20 іюня послѣ непрерывнаго дождливаго періода, захватившаго полные мѣсяцы, не прошла безслѣдно и понизила качество озимаго зерна, вызвавъ запаль его, а особенно у опоздавшихъ созрѣваніемъ полей. По той же причинѣ озимая пшеница вышла по качеству зерна вообще хуже озимой ржи, хотя по количеству всхода больше.

Посѣвъ яровыхъ хлѣбовъ, вслѣдствіе поздно поступившей весны, значительно запоздалъ; производился онъ при далеко неблагопріятныхъ условіяхъ; такъ, погода всю весну стояла холодная, вѣтренная, земля недостаточно согрѣлась, и высѣянное зерно оставалось въ ней долго безъ ростковъ; всходы шли очень туго и неравномѣрно. До половины мая яровые посѣвы развивались крайне медленно и подавали весьма мало надежды на хорошій урожай, тѣмъ болѣе, что, вслѣдствіе задержки въ ихъ ростѣ, стали развиваться сорныя травы и въ большомъ количествѣ высыпали овсюги. Наступившій въ маѣ мѣсяцъ продолжительный періодъ дождей оправилъ въ значительной степени яровые хлѣба—виды на урожай ихъ крѣпли, но наступившія уже въ концѣ іюня жары и іюльская засуха не дали хорошо дозрѣть зерну, которое вышло легковѣснымъ и припаленнымъ.

Посѣвъ позднихъ яровыхъ хлѣбныхъ растеній, какъ напр. проса, гречиха и т. п. былъ въ значительной степени задержанъ весенними холодами. Апрѣльскіе посѣвы проса пострадали отъ мо-

розовъ, бывшихъ въ концѣ этого мѣсяца и въ началѣ мая; въ очень многихъ мѣстахъ просо приходилось пересѣвать. Кромѣ того весенняя засуха, длившаяся до второй половины мая мѣсяца, не подавала хозяевамъ надежды на урожай позднихъ культуръ. Однако, съ двадцатыхъ чиселъ мая съ наступившей дождливой погодой виды на урожай проса, гречихи и т. п. культуръ значительно измѣнились къ лучшему; майскіе дожди не только оправдали имѣвшіеся уже всходы этихъ растений, но дали хозяевамъ возможность продолжать посѣвъ ихъ, который затянулся до второй половины іюня. Такимъ образомъ получилось три различныхъ по времени посѣва: ранній, произведенный въ апрѣлѣ и въ началѣ мая, средній во второй половинѣ мая, и поздній — іюньскій. Наилучше удалась средніе посѣвы, такъ какъ всходы ихъ пошли скоро, равномерно и дружно; ранніе посѣвы были плоше, но постепенно набрались и выравнялись; что касается позднихъ посѣвовъ, то большинство ихъ не выдержало лѣтней засухи и едва воротило сѣмена или было стравлено скотомъ.

Многолѣтнія травы, благодаря хорошей осени, имѣли полную возможность закрѣпнуть и закуситься; пастбища и сѣнокосы вошли въ зиму невыжженными и потому давали возможность рассчитывать на хорошій сборъ сѣна. Устойчивая зима не дала однако много влаги, и сѣнокосныя угодія къ веснѣ не отличались избыткомъ ея; сухая и холодная весна вредно отразилась на развитіи травъ—росли онѣ туго и въ особенности на твердыхъ сѣнокосахъ. Майскіе и іюньскіе дожди не могли принести существенной пользы, такъ какъ въ это время онѣ уже созрѣли и дожди только мѣшали ихъ уборкѣ. Урожай сѣна получился крайне неравномерный; на твердыхъ сѣнокосахъ становилось всего лишь 2—4 копицы на десятину, на мягкихъ 8—10 и до 15 копиць, на лугахъ 10—20. Въ общемъ урожай сѣна 1900 г. получился ниже средняго и общій сборъ ниже нормальнаго уже потому, что вслѣдствіе лѣтней засухи почти не было отавъ. Въ концѣ лѣта пастбища настолько выгорѣли, что скотъ приходилось пасти на такихъ мѣстахъ, которые въ иные годы оставались подъ второй покосъ сѣна.

Общій урожай хлѣбовъ за послѣдніе 6 лѣтъ, по свѣдѣніямъ Центрального Статистическаго Комитета, былъ слѣдующій:

Г О Д Ы.	Посѣяно.	Собрано.
1895	13.009,703	81.989,973
1896	13.073,111	61.178,737
1897	12.987,003	55.777,837
1898	14.055,390	86.426,962
1899	13.746,289	67.072,757
1900	15.099,719	82.950,832

Въ 1900 году собрано разныхъ хлѣбовъ въ 5, разъ больше, чѣмъ посѣяно. Общая урожайность въ теченіе 10 лѣтъ была слѣдующая: въ 1891 году самъ 3, въ 1892—самъ 4, въ 1893—самъ 7, въ 1894—самъ 6, въ 1895—самъ 6, въ 1896—самъ 4, въ 1898—самъ 6, въ 1899—около самъ 5 и въ 1900 — самъ 5½.

Для сравненія урожая озимыхъ и яровыхъ хлѣбовъ, взятыхъ въ отдѣльности, съ урожаями предшествующихъ годовъ, приводимъ слѣдующую таблицу (въ пудахъ):

Г О Д Ы.	О з и м ы е х л ѣ б а.		Я р о в ы е х л ѣ б а.	
	Посѣяно.	Собрано.	Посѣяно.	Собрано.
1895	4.236,153	33.517,725	8.773,550	48.472,240
1896	4.026,448	19.680,000	9.046,663	44.497,900
1897	4.039,232	19.441,662	8.947,771	39.336,175
1898	4.395,440	26.493,184	9.659,950	59.933,778
1899	4.248,185	21.107,016	9.498,404	46.215,000
1900	4.647,985	29.718,667	10.451,734	53.232,165

Урожай озимыхъ хлѣбовъ былъ самъ 6,4, урожай яровыхъ самъ 5,1.

Каждого хлѣба въ отдѣльности было посѣяно и снято въ 1900 году слѣдующее количество:

Х Л Ъ Б А	Посѣвная площ.	Посѣяно.	Собрано.
	Десятинъ.	П у д о в ъ.	
Ржи озимой.	483,600	4.069,351	25.077,159
„ яровой.	2,760	20,476	137,804
Пшеницы озимой	71,404	578,634	4.641,508
„ яровой	547,381	4.290,103	19.997,370
Ячменя	412,701	3.477,045	17.733,874
Овса	217,441	2,043,031	10.464,471
Полбы.	372	3,226	14,259
Гречихи	52,223	358,691	1.141,119
Проса.	82,483	212,873	3.394,631
Кукурузы.	4,576	10,995	165,457
Гороха	3,640	35,294	183,180
Всего.	1.878,581	15.099,719	82.950,832

За исключеніемъ лишь гречихи и отчасти кукурузы, сборъ каждого хлѣба оказался выше сбора его въ предшествовавшемъ году, при чемъ озимой ржи собрано больше на 7.824,098 п. или 45⁰/₀, яровой пшеницы больше на 4.379,073 п. или 28⁰/₀, ячменя больше на 2 691,668 п. или 17⁰/₀, озимой пшеницы больше на 787,553 п. или 20⁰/₀, овса больше на 574,436 п. или 6⁰/₀, проса больше на 498,624 п. или 17⁰/₀, и проч., гречихи меньше на 711,659 п. или 38⁰/₀. Противъ средней за послѣднее пятилѣтіе собрано больше: озимой ржи на 5.146,400 п. или 25⁰/₀, озимой пшеницы на 1.124,200 п. или 31⁰/₀, яровой пшеницы на 3.889,500 п. или 24⁰/₀, ячменя на 2.220,700 п. или 14⁰/₀, овса на 475,100 п. или 4⁰/₀, гороха на 10,100 п. или 5⁰/₀; собрано меньше: гречихи на 283,100 п. или 20⁰/₀, проса на 29,400 п. или 1⁰/₀, кукурузы на 91,300 п. или 5⁰/₀.

По разряду лицъ, занимающихся земледѣліемъ хлѣба губерніи могутъ быть подраздѣлены на крестьянскіе и владѣльческіе. Посѣяно и собрано хлѣбовъ на поляхъ крестьянской и владѣльческой запашки:

Х Л Ъ Б А.	Поля крестьян. запашки.		Поля владѣльч. запашки.	
	Посѣяно.	Собрано.	Посѣяно.	Собрано.
П У Д О В Ъ.				
Ржи озимой	3.207,943	18.269,018	861,408	6 808,141
„ яровой	5,755	31,013	14,721	106,791
Пшеницы озимой	146,511	733,319	432,123	3.908,189
„ яровой	2.888,661	12 240,065	1.401,442	7.757,305
Ячменя	2.848,016	13 649,770	629,029	4.084,104
Овса	1.372,227	6.315,030	670,804	4.149,441
Полбы	—	—	3,226	14,259
Гречихи	291,690	880,619	67 001	260,500
Проса	164,398	2 508,186	48,475	886,445
Кукурузы	590	6,583	10,405	158,874
Гороха	28,109	149,441	7,185	33,739
Всего	10.953,900	54.783,044	4.145,819	28.167,788

Урожай хлѣбовъ на поляхъ крестьянской запашки былъ самъ 5,0, на поляхъ владѣльческой самъ 6,8. Излишекъ противъ урожая предыдущаго года равенъ: на поляхъ крестьянской запашки 10.423,994 п. (23^{0/0}), владѣльческой—5.204,785 п (22^{0/0}).

Урожайность отдѣльныхъ хлѣбовъ на поляхъ крестьянской и владѣльческой запашки въ отчетномъ году была слѣдующая:

Х Л Ъ Б А.	Поля крестьянской запашки.			Поля владѣльческой запашки.			Средняя губернская.		
	Посѣвъ на десятину.	Сборъ съ десятины.	Самъ.	Посѣвъ на десятину.	Сборъ съ десятины.	Самъ.	Посѣвъ на десятину.	Сборъ съ десятины.	Самъ.
	Пудовъ.			Пудовъ.			Пудовъ.		
Рожь озимая	8,6	48,8	5,7	7,9	63,8	7,9	8,4	51,9	6,2
„ яровая	7,4	39,9	5,4	7,4	53,9	7,3	7,4	49,9	6,7
Пшеница озимая	9,5	47,3	5,1	7,7	69,9	9,0	8,1	65,0	8,0
„ яровая	7,8	33,0	4,2	7,9	44,0	5,5	7,8	36,5	4,7
Ячмень	8,5	40,7	4,8	8,1	52,8	6,5	8,4	43,0	5,1
Овесь	9,5	43,5	4,6	9,3	57,3	6,2	9,4	48,1	5,1
Полба	—	—	—	8,7	38,3	4,4	8,7	38,3	4,4
Гречиха	6,9	20,8	3,0	6,8	26,5	3,6	6,9	21,9	3,2
Просо	2,6	39,7	15,3	2,5	45,9	18,3	2,6	41,2	15,9
Кукуруза	2,4	26,8	11,2	2,4	36,7	15,3	2,4	36,2	15,1
Горохъ	9,9	52,6	5,3	9,0	42,3	4,7	9,7	50,3	5,2

Чтобы опредѣлить участіе каждаго уѣзда въ общей сельскохозяйственной промышленности губерніи и выяснить степень равномерности урожая на площади губерніи, укажемъ на посѣвную площадь каждаго уѣзда и количество снятаго зерна разныхъ хлѣбовъ.

Озимыхъ хлѣбовъ было снято и на десятину уродило пудовъ:

У ъ З Д Ы.	Р ж и.				П ш е н и ц ы.			
	Площадь посѣв. Десят.	Снято.	Уродило на десят.	Вѣсь четверти.	Площадь посѣв. Десят.	Снято.	Уродило на десят.	Вѣсь четверти.
Сумскій	46,934	3 286,811	70,0	8,6	7,153	710,190	99,3	9,7
Лебединскій	41,849	2.659,418	63,5	8,6	3,685	273,254	74,2	9,4
Ахтырскій	33,693	1 955,815	58,0	8,3	8,926	658,363	73,8	9,0
Богодуховскій	39,306	2 265,789	57,6	8,7	8,847	608,692	68,8	9,5
Валковскій	30,249	1.879,992	62,2	8,8	4,653	284,932	61,2	9,7
Харьковскій	46,684	2 316,142	49,6	8,5	6,888	408,670	59,3	9,6
Волчанскій	43,121	2 810,191	65,2	8,8	11,121	840,176	75,5	9,8
Зміевскій	61,298	2 519,907	41,1	8,7	8,066	278,408	34,5	10,0
Изюмскій	43,694	1.905,604	43,6	8,6	4,078	197,299	48,4	9,9
Купянскій	44,364	1 969,817	44,4	8,8	5,070	276,371	54,5	9,7
Старобѣльскій	52,408	1.507,673	28,8	8,4	2,917	105,153	36,0	9,9
Всего	483,600	25.077,159	51,9	8,6	71,404	4.641,508	65,0	9,6

Озимые хлѣба преобладаютъ въ сѣверо-западныхъ уѣздахъ губерніи. По мѣрѣ удаленія къ юго-востоку общій сборъ ихъ и урожайность уменьшаются. Самый западный Сумскій уѣздъ почти въ 4 раза меньше самаго восточнаго Старобѣльскаго уѣзда, а озимыхъ хлѣбовъ у него снято почти въ 3 раза больше. На десятинѣ въ Сумскомъ уѣздѣ уродило ржи 70,0 п., — на 2,4 раза больше, чѣмъ въ Старобѣльскомъ, а пшеницы 99,3 п., — въ 2,7 раза больше. Въ уѣздахъ Сумскомъ, Лебединскомъ, Ахтырскомъ, Богодуховскомъ, Волчанскомъ и Харьковскомъ, составляющихъ $\frac{1}{4}$ площади всей губерніи, собрано озимой ржи 15.294,166 п. или около $\frac{2}{3}$ всей собранной ржи въ губерніи, озимой пшеницы— 3.499,345 п. или больше $\frac{3}{4}$ всей собранной пшеницы въ губерніи.

Озимой ржи уродило въ среднемъ 52 п., озимой пшеницы 65 п. съ десятины, больше, противъ предшествовавшаго года, на 13 и 6,7 п.; по отдѣльнымъ уѣздамъ урожай этихъ хлѣбовъ оказался болѣе равномернымъ, такъ какъ онъ повысился болѣе значительно въ юго-восточныхъ уѣздахъ губерніи. Въ Старобѣльскомъ у. урожай озимой ржи удвоился, а озимой пшеницы— утроился, въ Купянскомъ— почти удвоился, въ Изюмскомъ увеличился до 50%, между тѣмъ въ сѣверо-западныхъ уѣздахъ онъ незначительно увеличился въ Ахтырскомъ и отчасти Лебединскомъ (для ржи) уѣздахъ и уменьшился въ Сумскомъ и Лебединскомъ (для пшеницы) уѣздахъ. Урожай озимой ржи для трехъ сѣверо-западныхъ уѣздовъ равенъ 64 п. съ десятины, для трехъ юго-восточныхъ— 38 п. и для промежуточныхъ или центральныхъ— 53 п.

Изъ яровыхъ хлѣбовъ было всего снято и на десятину уродило пудовъ:

УѢЗДЫ.	Яровой пшеницы.				Я ч м е н я .				О в е с а .			
	Пло- щадь посѣва	Снято.	Уроди- ло на десят	Вѣсь чет- верти.	Пло- щадь посѣва	Снято.	Уроди- ло на десят.	Вѣсь чет- верти.	Пло- щадь посѣва	Снято.	Уроди- ло на десят.	Вѣсь чет- верти.
	Десят.				Десят.				Десят.			
Сумскій . . .	9,125	549,876	60,3	9,5	9,528	477,069	50,1	7,8	32,905	1,682,503	51,1	5,7
Лебединскій . .	12,325	671,421	54,5	9,1	16,417	865,822	57,2	7,8	20,768	1,190,165	62,1	5,9
Ахтырскій . . .	4,720	228,495	48,4	9,1	11,452	471,538	41,2	7,7	14,967	674,354	45,1	5,7
Богодуховскій . .	20,733	859,227	41,4	9,1	23,793	1,011,982	42,5	7,8	18,507	900,596	48,7	5,7
Валковский . . .	23,117	1,057,150	45,7	9,4	20,103	955,279	47,5	7,9	6,826	366,333	53,7	5,7
Харьковский . . .	8,506	314,958	37,0	9,2	18,339	710,119	38,7	7,7	23,041	1,016,803	44,1	5,8
Волчанскій . . .	27,405	1,312,175	47,9	9,5	30,513	1,812,088	59,4	8,1	20,690	1,195,526	57,8	5,7
Зміевскій . . .	46,906	1,305,190	28,5	9,4	44,177	1,508,147	34,1	8,2	20,633	780,201	37,8	5,6
Изюмскій . . .	87,575	3,339,831	38,7	9,8	77,212	3,567,266	46,2	8,0	18,903	919,918	48,7	5,9
Купянскій . . .	100,908	3,995,062	39,6	9,9	67,664	2,967,582	43,7	8,1	19,359	922,629	47,7	5,9
Старобѣльскій . .	206,061	6,313,985	30,6	9,9	93,503	3,386,982	36,2	7,9	20,842	815,443	39,2	5,8
Всего . . .	547,381	19,997,370	36,5	9,7	412,701	17,733,874	43,0	8,0	217,441	10,464,471	48,1	5,8

УѢЗДЫ.	П р о с а .				Г р е ч и х и .				Яровой ржи.			
	Пло- щадь посѣва.	Снято.	Уроди- ло на десят.	Вѣсь четв.	Пло- щадь посѣва.	Снято.	Уроди- ло на десят.	Вѣсь четв.	Пло- щадь посѣва.	Снято.	Уроди- ло на десят.	Вѣсь четв.
	Десят.				Десят.				Десят.			
Сумскій . . .	3,340	180,741	54,1	9,2	8,619	285,570	33,1	7,5	—	—	—	—
Лебединскій . .	5,169	294,933	57,1	9,5	8,411	235,061	27,9	7,0	52	3,766	72,4	9,0
Ахтырскій . . .	6,361	290,774	45,7	9,2	6,684	120,754	18,1	6,8	220	16,082	73,1	8,3
Богодуховск . .	8,630	412,348	47,8	9,7	6,826	123,075	18,0	6,7	—	—	—	—
Валковский . . .	3,180	160,368	50,4	9,9	3,214	68,714	21,4	7,3	11	739	67,2	9,0
Харьковский . . .	6,502	226,157	34,8	9,5	3,395	52,533	15,5	7,6	100	5,010	50,1	9,2
Волчанскій . . .	9,565	495,633	51,8	9,6	6,487	140,984	21,7	7,5	121	8,234	68,0	8,9
Зміевскій . . .	6,494	238,802	36,8	9,5	5,408	43,212	8,0	7,0	450	23,265	51,7	8,4
Изюмскій . . .	8,270	346,655	41,9	9,9	974	26,586	27,3	7,0	1,290	62,197	48,2	9,4
Купянскій . . .	10,890	407,908	37,5	9,8	1,974	40,597	20,6	7,3	161	6,569	40,8	9,5
Старобѣльскій . .	14,082	340,312	24,2	9,2	231	4,033	17,5	7,4	355	11,942	33,6	8,7
Всего . . .	82,483	3,394,631	41,2	9,5	52,223	1,141,119	21,9	7,2	2,760	137,804	49,9	9,1

Яровые хлѣба преобладаютъ въ юго-восточныхъ уѣздахъ губерніи. По мѣрѣ удаленія къ сѣверо-востоку общій сборъ ихъ уменьшается. Площади посѣва озимой ржи въ отдѣльныхъ уѣздахъ, несмотря на большую разницу въ площадяхъ отдѣльныхъ уѣздовъ, незначительно удаляются отъ средней на уѣздъ, между тѣмъ въ площадяхъ посѣва яровой пшеницы и ячменя, — преобладающихъ яровыхъ хлѣбовъ въ губерніи, замѣчается большое колебаніе. Такъ, подъ озимую рожь было занято болѣе 30 т. десят. въ уѣздахъ Валковскомъ, Ахтырскомъ и Богодуховскомъ, болѣе 40 т. д. — въ Лебединскомъ, Волчанскомъ, Изюмскомъ, Купянскомъ, Харьковскомъ и Сумскомъ, болѣе 50 т. д. — въ Старобѣльскомъ и болѣе 60 т. д. — въ Зміевскомъ; подъ яровую пшеницу было занято въ уѣздахъ Сумскомъ, Харьковскомъ и Ахтырскомъ отъ 4 до 9 т. дес., въ Изюмскомъ, Купянскомъ и Старобѣльскомъ отъ 87 до 206 т. дес.; подъ ячень — въ Сумскомъ, Ахтырскомъ и Лебединскомъ отъ 9 до 16 т. д., въ Изюмскомъ, Купянскомъ и Старобѣльскомъ отъ 77 до 93 т. дес. Въ трехъ сѣверозападныхъ уѣздахъ собрано ячменя 1.814,429 п., въ трехъ юго-восточныхъ 9.921,830 п., т. е. болѣе чѣмъ въ 5 разъ больше; яровой пшеницы въ первыхъ уѣздахъ собрано 1.449,793 п., въ послѣднихъ — 13.698,878 п., т. е. почти въ 10 разъ больше. Площади посѣва овса, а также гречихи и общій сборъ этихъ хлѣбовъ преобладаютъ однако, въ сѣверо-западныхъ уѣздахъ губерніи. Что касается урожая, то по отношенію яровыхъ хлѣбовъ, какъ и озимыхъ, замѣчается тенденція къ уменьшенію его по мѣрѣ удаленія отъ сѣверо-запада къ юго-востоку. Сравнительно съ предшествовавшимъ годомъ, урожай озимой пшеницы увеличился съ 30 до 36 пудовъ, ячменя — съ 37 до 43 п., овса — съ 46 до 48 п., проса — съ 37 до 41 п., урожай гречихи уменьшился съ 37 до 22 п. съ десятины. Какъ и для озимыхъ хлѣбовъ, урожай яровыхъ вышелъ болѣе равномернымъ, что произошло влѣдствіе повышенія урожая въ менѣе урожайныхъ юго-восточныхъ уѣздахъ губерніи и нѣкотораго пониженія ихъ въ сѣверо-западныхъ. Такъ, разница въ урожаяхъ главныхъ яровыхъ хлѣбовъ между Старобѣльскимъ и Сумскимъ уѣздами въ 1899 г. была почти втрое, въ 1900 г. менѣе чѣмъ вдвое. Въ трехъ сѣверо-западныхъ уѣздахъ урожай главныхъ яровыхъ хлѣбовъ былъ равенъ 51 п. съ десятины, въ трехъ юго-восточныхъ — 38 п., въ центрально-промежуточныхъ — 42 п. Сравнивая эти отношенія съ отношеніемъ урожая озимой ржи и сводя ихъ къ единицѣ, получимъ: для озимой ржи 1 : 1,1 : 1,2; для яровыхъ хлѣбовъ 1 : 1,1 : 1,3. При одинаковомъ въ общемъ урожаѣ озимой ржи и главныхъ яровыхъ хлѣбовъ въ юго-восточныхъ уѣздахъ, именно 38 п. съ десятины, урожай яровыхъ хлѣбовъ повышается въ направленіи сѣверо-запада медленнѣе урожая озимыхъ.

Урожай сѣна въ 1900 г. былъ слѣдующій:

У ѣ з Д Ы.	Заливные луга.			Незаливные луга.			В с е г о.		
	Деся- тинъ.	Собрано сѣна (пудовъ).		Деся- тинъ.	Собрано сѣна (пудовъ).		Деся- тинъ.	Собрано сѣна (пудовъ).	
		Всего.	Съ де- сятинъ		Всего.	Съ де- сятинъ		Всего.	Съ де- сятинъ
Сумскій	9,713	1 231,083	126,7	8,372	952,091	113,7	18,083	2 183,174	120,7
Лебединскій . . .	9,243	1 440,294	155,3	4,160	449,847	108,1	13,403	1 890,141	141,0
Ахтырскій	10,347	1 400,748	135,6	5,143	604,667	117,6	15,490	2 005,415	129,5
Богодуховскій . .	7,963	1 296,981	162,9	4,042	392,741	97,9	12,005	1 689,722	140,7
Валковскій	1,680	224,024	133,3	4,097	282,946	69,1	5,777	506,970	87,7
Харьковскій . . .	9,143	1 601,625	175,2	4,610	483,479	104,9	13,753	2 085,104	151,6
Волчанскій	10,302	1 608,808	156,2	10,347	949,818	91,8	20,649	2 558,626	123,9
Зміевскій	9,223	1 135,508	123,1	10,960	740,263	67,5	20,183	1 875,771	92,9
Изюмскій	17,469	2 166,840	124,0	17,551	1 552,417	88,5	35,020	3 719,257	106,2
Купянскій	8,948	1 239,761	138,6	23,874	2 160,847	90,5	32,822	3 400,608	103,6
Старобѣльскій . .	9,559	1 040,958	108,9	72,029	4 276,343	59,4	81,588	5 317,302	65,2
Итого	103,590	14 386,631	138,9	165,185	12 845,459	77,8	268,775	27 232,090	101,3

Сравнительно съ 1899 г., въ отчетномъ году собрано сѣна больше почти на 7 мил. пудовъ или на 30⁰/₀, несмотря на сокращеніе площади сѣнокосовъ на 52,654 дес.; при этомъ урожай сѣна поднялся съ 63,4 п. до 101,3 п съ десятины, въ томъ числѣ на незаливныхъ лугахъ съ 41,4 п. до 77,8 п., на заливныхъ съ 107,2 п. до 138,9 п. Наблюдается значительное повышеніе урожая въ юго-восточныхъ уѣздахъ губерніи и вслѣдствіе этого, большая равномерность его въ губерніи.

Соломы собрано въ губерніи 111.828,800 п., въ томъ числѣ соломы озимыхъ хлѣбовъ 42.064,900 п. и яровыхъ 69,763,900 п. Сравнительно съ предшествовавшимъ годомъ сборъ соломы увеличился на 34.621.200 п., въ томъ числѣ озимой на 13.566 300 п. и яровой на 21.154,900 п.

Подъ картофелемъ находилось въ губерніи 55.212 дес., отъ 2,635 дес. въ Валковскомъ до 9,636 дес. въ Старобѣльскомъ уѣздѣ; всего собрано 26.455,768 п. или 479,2 п. съ десятины, отъ 355,2 п. въ Зміевскомъ до 625,2 въ Лебедивскомъ Сравнительно съ предшествовавшимъ годомъ сборъ картофеля увеличился на 1.456 800 п., что произошло вслѣдствіе увеличенія площади посѣва на 3,279 дес.

Урожай льна и конопли въ 1900 г. былъ въ отдѣльныхъ уѣздахъ слѣдующій:

У Ѣ З Д Ы .	Л Е Н Ъ .					К О Н О П Л Я .				
	Посѣв-ная площадь.	Всего собрано.		На десятину		Посѣв-ная площадь.	Всего собрано.		На десятину	
		Сѣ-мянъ.	Во-локна.	Сѣ-мянъ.	Во-локна.		Сѣ-мянъ.	Во-локна.	Сѣ-мянъ.	Во-локна.
Сумскій	380	14,174	16.150	37,3	42,5	1,722	50,964	45,456	29,6	26,4
Лебединскій	170	8,199	6,105	48,2	35,9	1,967	96,112	101,824	48,9	51,8
Ахтырскій	184	6,941	7,016	37,7	38,1	1,837	58,418	40,745	31,8	22,2
Богодуховскій	452	17,529	15,447	38,8	34,0	1,540	53,689	53,310	34,9	34,6
Валковскій	862	28,785	51,677	33,4	60,0	955	25,560	30,729	26,8	32,2
Харьковскій	412	14,407	9,453	35,0	22,0	1,228	49,693	63,161	40,5	51,4
Волчанскій	1,451	72,991	86,315	50,3	61,6	1,408	39,307	38,803	27,9	27,6
Зміевскій	1,515	45,726	40,694	30,2	27,1	1,576	40,377	58,888	25,6	37,4
Изюмскій	8,029	216,858	333,132	27,0	41,5	2,734	89,437	95,418	32,7	34,9
Купянскій	2,397	50,129	57,542	20,9	24,0	3,091	85,745	79,654	27,7	25,8
Старобѣльскій	4,848	89,291	202,695	18,4	41,8	3,371	73,332	110,399	21,8	32,7
Итого	20,750	565,030	829,226	27,2	40,1	21,429	662,634	718,387	30,9	33,5

Сравнительно съ 1899 г., размѣръ посѣвной площади конопли остался въ отчетномъ году почти тотъ-же, размѣръ площади льна сократился на 4, 747 дес.; собрано сѣмянъ меньше: льна на 42 099 п. и конопли на 35,970 п., волокна же больше: льна на 312,797 п. и конопли на 202,136 п. Уродило на десятину волокна конопли больше на 9 п., волокна льна больше на 20 п. или вдвое, сѣмянъ льна больше на 3,4 п., сѣмянъ конопли меньше на 2,2 п.

Табачныхъ плантацій было 953 крупныхъ и 12,321 мелкихъ, всего 13,256; увеличилось на 427 плантацій. Ими занято было 204 дес., на 12 д. меньше прошлагодняго, собрано табаку 17,441 п. на 3,087 п. меньше, въ томъ числѣ махорки и бакуну 13 799 п., на 2,819 п. меньше и турецкаго 3 642 п. на 268 п. меньше. Подъ посѣвомъ сахарной свеклы находилось 47,919 п. больше противъ прежняго на 3,049 дес.

Говоря о земледѣльческой культурѣ нельзя не упомянуть, что среди мѣстнаго крестьянскаго населенія съ каждымъ годомъ все болѣе и болѣе распространяются усовершенствованныя земледѣльческія орудія, чему содѣйствуютъ склады земледѣльческихъ орудій и машинъ, открытые уѣздными земствами почти при всѣхъ управахъ губерніи.

г) Сельско-хозяйственные
цѣны.

Продажные цѣны на землю въ отдѣльных уѣздахъ стоятъ слѣдующія: въ Сумскомъ 150—250 р., Лебединскомъ 130—200 р., Ахтырскомъ 150—250 р., Валковскомъ 150—200 р., Харьковскомъ 150—200 р., Волчанскомъ 100—150 р., а вблизи желѣзной дороги 150—200 р., Изюмскомъ 120—150 р., Зміевскомъ 125 р., Старобѣльскомъ 80—100 р. Арендныя цѣны стояли въ уѣздахъ: Сумскомъ 10—20 р за десятину подъ яровые хлѣба и 15—20 р. подъ озимые, Лебединскомъ 9—12 р. подъ яровые и до 15 р. подъ озимые, Валковскомъ 10—12 р. и 15 р., Харьковскомъ 6—8 и 10—15 р., Волчанскомъ 9—15 р. и 10—20 р., Старобѣльскомъ 10—20 р. Какъ въ продажныхъ, такъ и въ арендныхъ цѣнахъ замѣчается повышеніе.

Рабочая плата за трудъ стояла на слѣдующемъ уровнѣ (руб.):

У ѣ з Д ы	ГОДОВЫМЪ.		СРОКОВЫМЪ		М ѣ с я ч н ы м ѣ .						
					В ѣ п е р і о д ѣ :						
	РАБОТНИКУ	РАБОТНИЦѢ	РАБОТНИКУ	РАБОТНИЦѢ	Посѣва.		Сѣнокоса.		Уборки хлѣба.		
				РАБОТНИКУ	РАБОТНИЦѢ	РАБОТНИКУ	РАБОТНИЦѢ	РАБОТНИКУ	РАБОТНИЦѢ	РАБОТНИКУ	РАБОТНИЦѢ
Сумскій	50—90	25—60	40—60	25—40	4—8	3—6	7—15	3—10	8—15	4—10	
Лебединскій	60—70	40—48	45—50	30—35	5	3	—	—	8	6	
Ахтырскій	60—80	25—40	20	15	5	3	6	4	6	4	
Харьковскій	50	25	30—45	18—20	5—7	2—3	6—8	3—4	5—7	2—3	
Валковскій	75	50	50	30	6	4	6	4	15	8	
Волчанскій	75	42	50	35	5	3	8	5	9	7	
Зміевскій	80	40	60	30	6	4	10	5	15	8	
Изюмскій	73	42	52	33	7,6	4,3	9,6	5,8	12	8	
Купянскій	55—90	30—45	35—50	20—35	4—6	3—4	5—7	4—5	8,2	5,8	
Въ среднемъ	70	40	45	30	6	4	8	5	10	6	

Сдѣльная плата отъ десятины на продовольствіи нанимателя стояла въ 1899 г. слѣдующая (рублей):

У ѣ з Д ы .	Посѣять.	Скосить траву.	Убрать хлѣбъ.
Сумскій	2,70	3,25	3,50
Лебединскій	1,10	3,50	3,00
Ахтырскій	1,50	2,00	2,00
Валковскій	1,20	2,00	3,00
Волчанскій	1,50	1,50	3,50
Зміевскій	1,70	3,00	5,00
Изюмскій	1,40	1,70	3,50
Купянскій	1,30	2,50	2,50
Старобѣльскій	—	2,00	3,50
Въ среднемъ	1,60	2,40	3,00

Поденная плата на продовольствіи нанимателя стояла слѣдующая (коп.):

У ѣ з Д ы .	В ѣ П Е Р І О Д Ѣ .								
	Посѣва.			Сѣнокоса			Уборки хлѣба.		
	Работнику			Работнику			Работнику		
	Съ лошадей.	Пшеницы.	Работницѣ.	Съ лошадей.	Пшеницы.	Работницѣ.	Съ лошадей.	Пшеницы.	Работницѣ.
Сумскій	70	45	25	100	60	45	110	70	50
Лебединскій	60	25	20	90	40	25	110	55	30
Ахтырскій	70	50	30	100	60	40	100	70	40
Валковскій	100	40	30	120	50	35	150	100	50
Харьковскій	85	40	20	100	45	20	90	65	25
Волчанскій	80	40	25	120	50	30	130	80	50
Зміевскій	150	40	25	150	50	30	190	80	50
Изюмскій	98	35	23	115	50	30	190	85	55
Купянскій	90	40	35	120	60	40	150	60	40
Старобѣльскій	130	50	30	130	60	25	180	70	45
Въ среднемъ	90	40	25	120	50	30	140	75	45

Цѣны на хлѣбъ стояли слѣдующія (коп.):

У ѳ з д ы.	Р о ж ь.				Пшеница.				Ячень.				О в е с ь.			
	Осенью.	Зимю.	Весною.	Лѣтомъ.	Осенью.	Зимю.	Весною.	Лѣтомъ.	Осенью.	Зимю.	Весною.	Лѣтомъ.	Осенью.	Зимю.	Весною.	Лѣтомъ.
Сумскій	55	50	57	53	75	75	80	80	65	60	65	60	55	50	55	52
Лебединскій	55	53	55	55	90	90	85	85	50	55	55	60	45	40	45	45
Ахтырскій	60	65	60	60	100	100	100	100	60	60	60	60	55	60	60	60
Богодуховскій	52	57	57	54	—	—	—	—	52	52	50	52	56	65	60	54
Валковскій	65	62	60	55	85	75	80	75	45	53	51	52	49	50	60	60
Харьковскій	62	66	65	60	—	—	—	—	68	58	60	54	44	55	66	57
Волчанскій	58	67	67	55	80	85	85	82	60	60	60	57	45	58	58	50
Змievскій	47	57	57	52	71	71	71	68	46	55	50	47	50	60	60	60
Изюмскій	48	51	51	55	71	73	78	73	42	44	48	47	45	49	52	49
Купянскій	53	60	62	60	95	97	97	95	48	55	56	52	48	48	56	55
Старобѣльскій	48	52	60	54	73	75	84	74	46	55	65	56	50	57	62	60
Въ среднемъ	54	58	60	55	82	82	84	80	52	55	56	54	50	54	58	55

д) Скотоводство.

Въ губерніи имѣется слѣдующее количество скота.

У ѳ з д ы.	Лошадей.	Рогатаго скота.	О в е ц ь.		Свиной.	Козь.
			Простыхъ.	Тонкорунныхъ.		
Сумскій	46,624	42,907	56,242	—	34,664	1,507
Лебединскій	43,760	33,946	78,216	9,431	34,625	56
Ахтырскій	31,053	31,153	49,958	—	20,912	116
Богодуховскій	30,833	49,363	52,129	—	22,639	35
Валковскій	20,894	29,369	34,111	15,299	16,828	92
Харьковскій	33,720	50,211	29,797	13	23,978	193
Волчанскій	27,954	67,502	65,841	12,901	10,487	818
Змievскій	36,899	80,552	96,158	3,321	29,492	734
Изюмскій	44,997	120,221	143,405	94,014	42,261	195
Купянскій	25,361	96,971	89,687	21,851	27,039	33
Старобѣльскій	45,126	181,268	186,486	70,041	45,611	7,908
Итого	387,221	783,453	882,030	226,871	308,536	11,687

Количество скота увеличилось: лошадей на 10,384 шт., рогатого скота на 16,469 головъ, овецъ простыхъ на 25,614 головъ и тонкорунныхъ на 15,947 головъ; количество свиной уменьшилось на 27,683 шт.

Цѣны на скотъ были слѣдующія (руб.):

У ѳ з д ы.	Лошадь рабочая.				Пара рабочихъ воловъ.				Дойная корова.				Овца простая.			
	Осенью.	Зимю.	Весною.	Лѣтомъ.	Осенью.	Зимю.	Весною.	Лѣтомъ.	Осенью.	Зимю.	Весною.	Лѣтомъ.	Осенью.	Зимю.	Весною.	Лѣтомъ.
Сумскій	30—85	30—90	40—120	40—120	80—135	95—155	120—160	120—160	25—40	20—45	30—55	40—50	3—4	3—4	3—5	3—4
Лебединскій	75	60	50	45	150	120	100	100	50	40	35	30	5	4	3 1/2	3
Ахтырскій	60	60	60	60	100	100	100	100	70	70	70	70	5	5	5	5
Валковскій	40	30	45	45	90	80	100	100	35	30	40	40	3	3	4	4 1/2
Харьковскій	30	25	50	40	90	80	120	100	30	25	40	35	5	4	3	3 1/2
Волчанскій	65	60	70	65	135	110	145	140	45	45	50	50	6	5	7	6
Змievскій	35	35	45	45	100	80	90	90	40	30	35	30	3 1/2	3	2	2 1/2
Изюмскій	33	29	40	43	77	72	96	100	26	25	35	35	3	3	4	4
Купянскій	35	30	40	40	60	60	85	80	25	25	35	35	3	3	4	4
Старобѣльскій	30—75				75—130				25—50				3—5			
Сред. цѣны въ губ.	48	45	55	55	100	96	110	110	38	35	40	40	4	3 1/2	4	3

**е) ОБЕСПЕЧЕНІЕ НАРОДНАГО
ПРОДОВОЛЬСТВІЯ.**

Общее число ревизскихъ душъ, съ которыхъ подлежалъ сборъ хлѣбомъ, было 599564 души. На 1 Января 1900 года въ общественныхъ хлѣбныхъ магазинахъ состояло на лицо—510853 четв. 7 четвериковъ—озимаго и 403863 четверти, 3 четверика и 7 гарнцевъ яроваго, а всего—914717 четвертей, 2 четверика и 7 гарнцевъ. Въ теченіе отчетнаго года поступило 40622 четверти, 3 четверика—озимаго, 40485 четвертей, 4 четверика и 5 гарнцевъ—яроваго, а всего—91108 четвертей, 7 четвериковъ и 5 гарнцевъ. Въ теченіе 1900 года выдано хлѣба въ ссуду 64802 четверти и 2 четверика—озимаго и 81492 четверти, 1 четверикъ и 7 гарнцевъ—яроваго, а всего—146294 четверти, 3 четверика и 7 гарнцевъ. Обращено въ продовольственный капиталъ—12983 четвертей, 7 четвериковъ и 2 гарнца—озимаго и 4024 четверти, 3 четверика и 6 гарнцевъ—яроваго, а всего—16008 четвертей и 3 четверика. На 1 Января 1901 года состоитъ на лицо 515917 четвертей, 4 четверика, 3 гарнца—озимаго и 337423 четверти, 6 четвериковъ и 4 гарнца—яроваго, а всего—853341 четвертей, 2 четверика и 7 гарнцевъ. Такимъ образомъ наличность запаснаго хлѣба, сравнительно съ предшествовавшимъ годомъ, умалилась на 61376 четвертей; это уменьшеніе наличности объясняется большимъ количествомъ выданной въ отчетномъ году ссуды и обращеніемъ значительнаго хлѣбнаго запаса въ продовольственный капиталъ.

Продовольственныхъ капиталовъ на 1 Января 1901 года состоитъ на лицо 72815 руб. 61 коп., въ недоимкѣ же 5915 руб 45 коп. Задолженность по Имперскому продовольственному капиталу по ссудамъ 1883, 1891, 1892 годовъ выражается въ слѣдующихъ цифровыхъ данныхъ: оставалось въ долгу къ 1 Января 1900 года—129657 руб 47 коп., въ теченіе 1900 года поступило 5442 руб. 19 коп., осталось въ долгу къ 1 Января 1901 года—124275 руб. 28 коп., по Губернскому продовольственному капиталу состояло въ долгу къ 1 Января 1900 года 14110 руб. 99 коп., въ теченіе 1900 года поступило 104 руб. 16 коп., осталось въ долгу къ 1 Января 1901 года—14006 руб. 83 коп.

**ж) Промыслы городского и
сельскаго населенія.**

Лицъ, занимающихся кустарными промыслами насчитывается болѣе 10,000 д., ремесленниковъ 32,020 д. (увеличилось на 270 д. въ томъ числѣ 13,207 мастеровъ, 12,025 рабочихъ и 6,788 учениковъ. По занятіямъ, ремесленники подраздѣляются: сапожниковъ 5,359 д., портныхъ 3,204 д., мѣдниковъ 2,531 д., каменщиковъ 2,121 д., модистокъ 1,984 д., плотниковъ 1,343 д., столяровъ 1,416 д., кузнецовъ 1,387 д., хлѣбниковъ 1,217 д. Большая часть ремесленниковъ проживаетъ въ г. Харьковѣ, именно 16,764 д., затѣмъ въ Сумахъ 4,010 д. и Бѣлопольѣ 2,600 д.

3) Промышленность завод-
ская и фабричная.

О состояніи промышленных заведеній Харьковской губер-
ніи въ 1900 году можно судить по слѣдующимъ даннымъ

Губернскій городъ и уѣзды.		Хлопка.	Шерсти.	Льна, пеньки и джута.	Смѣшанныхъ во- локист. веществъ.	Бумаго-дѣлатель. и типо-литографск. производство.	Металловъ.	Дерева.	Минераловъ.	Животныхъ про- дуктовъ.	Пищательныхъ ве- ществъ.	Химическихъ.	Всего.
Г. Харьковъ	Заводовъ.	—	3	—	15	34	59	14	16	15	79	15	250
	Рабочихъ.	—	380	—	295	1,150	5,050	324	1,045	95	2,300	130	10,769
	Производит. (въ тыс. руб.).	—	1,500	—	285	1,000	7,000	210	351	351	7,280	500	18,477
Харьковский	Заводовъ.	2	1	3	1	3	2	1	41	8	35	5	102
	Рабочихъ.	77	350	1,600	9	120	39	50	5,000	162	1,131	55	8,593
	Производит.	206	1,500	1,500	10	100	70	35	2,100	495	11,159	60	17,235
Ахтырскій	Заводовъ.	—	1	2	—	2	7	5	121	35	52	1	226
	Рабочихъ.	—	1	26	—	11	377	21	489	39	3,848	2	4,814
	Производит.	—	28	9	—	4	252	31	81	14	14,631	2	15,052
Богодуховск	Заводовъ.	—	—	—	—	1	9	—	9	—	26	—	45
	Рабочихъ.	—	—	—	—	4	341	—	182	—	2,414	—	2,941
	Производит.	—	—	—	—	2	170	—	72	—	4,633	—	4,877
Валковскій	Заводовъ.	—	5	—	—	—	1	2	5	8	21*)	—	42
	Рабочихъ.	—	15	—	—	—	10	120	65	28	122	—	360
	Производит.	—	90	—	—	—	5	80	15	37	181	—	408
Волчанскій	Заводовъ.	—	1	—	—	1	2	—	2	7	23	—	36
	Рабочихъ.	—	4	—	—	8	116	—	36	48	1,268	—	1,480
	Производит.	—	22	—	—	4	58	—	26	60	3,137	—	3,307
Зміевскій	Заводовъ.	—	2	—	1	2	2	—	5	3	16	—	31
	Рабочихъ.	—	6	—	8	133	24	—	150	25	580	—	926
	Производит.	—	126	—	8	208	14	—	54	26	1,500	—	1,936
Изюмскій	Заводовъ.	—	3	—	1	5	3**)	3	13**)	3	62	2	95
	Рабочихъ.	—	10	—	22	52	140	91	450	50	484	222	1,521
	Производит.	—	98	—	12	52	150	118	250	60	1,856	622	3,218
Кулянский	Заводовъ.	—	2	—	—	1	—	1	13	—	23	2	42
	Рабочихъ.	—	4	—	—	4	—	10	137	—	96	15	266
	Производит.	—	49	—	—	2	—	15	104	—	474	63	707
Лебединскій	Заводовъ.	—	—	—	—	1	6	1	130	43	36	—	217
	Рабочихъ.	—	—	—	—	8	170	3	364	70	2,200	—	2,815
	Производит.	—	—	—	—	4	104	3	72	37	4,700	—	4,920
Старобѣльск	Заводовъ.	—	3	—	—	—	—	—	—	—	18	—	21
	Рабочихъ.	—	9	—	—	—	—	—	—	—	173	—	182
	Производит.	—	62	—	—	—	—	—	—	—	573	—	635
Сумскій	Заводовъ.	—	1	10	5	4	29	8	106	59	70****)	2	294
	Рабочихъ.	—	1	73	80	75	1,100	131	747	182	5,800	4	8,193
	Производит.	—	50	22	24	55	1,200	94	39	105	24,000	9	25,598
Всего.	Заводовъ.	2	22	15	23	54	120	35	461	181	461	27	1,401
	Рабочихъ.	77	780	1,699	414	1,565	7,367	750	8,665	699	20,416	428	42,860
	Производит. (въ тыс. руб.).	206	3,525	1,531	339	1,431	9,623	586	3,164	1,185	74,124	1,256	96,370

Изъ 1401 промышленнаго заведенія губерніи большинство заведеній принадлежитъ къ мелкой промышленности; заведеній собственно фабрично-заводской промышленности, подвѣдомственныхъ фабричной инспекціи, имѣется на 1-е января 1901 г.—340 съ 38,153 рабочими.

Изъ измѣненій въ состояніи промышленности Харьковской губ., происшедшихъ въ 1900 г., обращаетъ на себя вниманіе: а) Нѣкоторое уменьшеніе числа рабочихъ металлургическихъ заво-

*) Отстроенъ, но еще не пущенъ въ работу новый сахарный заводъ.

***) Заводъ Краматорскаго Общества перешелъ къ Горной Инспекціи и осенью временно былъ закрытъ.

****) Сгорѣла и еще не возобновлена фарфорово-фаянсовая фабрика Кузнецовыхъ.

*****) Въ томъ числѣ два новыхъ сахарныхъ завода, изъ которыхъ работаетъ одинъ.

довъ, которое является какъ бы отраженіемъ общаго кризиса металлургической промышленности. Харьковскую губ. онъ захватилъ сравнительно слабо. Наиболѣе пострадалъ машиностроительный заводъ Бельгійскаго товарищества въ Харьковѣ, сократившій число рабочихъ съ 630 на 220, б) Открытіе дѣйствій джутопенько-прядильной и ткацкой фабрикъ въ Харьковскомъ уѣздѣ; в) открытіе дѣйствій одного и оборудованіе двухъ свекло-сахарныхъ заводовъ; г) сокращеніе: числа заведеній на 10, рабочихъ на 440 д., производительность на 1 м. 485 т. руб.

Въ періодъ 1899—1900 г.г. дѣйствовало въ Харьковской губерніи 40 винокуренныхъ заводовъ, которыми перекурено припасовъ: хлѣбныхъ 691,720 п., зеленого солода 565,786^{1/2} пуд., картофеля 5.320,933 пуд. и патоки 882,752 п., всего 7.461,191^{1/2} пуд., изъ коихъ выкурено спирта 154.921,196 4 градусовъ, болѣе предыдущаго періода на 18.242,744,4. Въ первой половинѣ текущаго періода (съ 1 іюля 1900 по 1 января 1901 года), на 42 дѣйствующихъ заводахъ перекурено припасовъ: хлѣбныхъ 341,235^{1/2}, пуд. зеленого солода 262,702^{1/2} пуд., картофеля 2.708,811 п. и патоки 60,488 пуд., всего 3.373 237 пуд. и выкурено изъ нихъ спирта 67.271,143,1 градус., менѣе противъ 1 половины предыдущаго періода на 3.610,095,6 градусовъ. Въ періодъ 1899—1900 г.г. дѣйствовало 28 сахарныхъ заводовъ, а именно: 25 свеклосахарныхъ, одинъ свеклосахарнорафинадный и 2 рафинадныхъ. На первыхъ 26 заводахъ переработано свекловицы 6.492 325,1 берковцевъ, болѣе предыдущаго періода на 2.016,600,1 берковцевъ, сахара выработано 6.989,687 п. 1 ф., болѣе противъ предыдущаго періода на 1.842,706 п. 28^{1/2} ф. На 2 рафинадныхъ и одномъ свеклосахарнорафинадномъ заводахъ выработано рафинада 5.240,314 п. 2 ф., болѣе предыдущаго періода на 564,425 пуд. 29 фун. Въ 1 половинѣ текущаго періода, съ 1 сентября 1900 по 1 января 1901 г., на 26 заводахъ выработано сахарнаго песка 5.908,579 п. 1 ф., менѣе противъ предыдущаго періода на 643,919 п. 11 ф., рафинада же выдѣлано на 3 заводахъ 2.195 817 п. 22 ф., болѣе на 150,128 п. 35 ф. Въ 1900 году дѣйствовало 19 пивоваренныхъ заводовъ при совокупной емкости заторныхъ чановъ въ 4,349 вед. и общей емкости пивоваренныхъ котловъ въ 2,794,8 вед., причемъ сварено 1679 заторовъ на сумму акциза 166,550 р. 50 к., противъ 1899 г. болѣе на 18,372 р. 70 к. Медоваренныхъ заводовъ въ 1900 году дѣйствовало 13, совокупная емкость медоваренныхъ котловъ 173,5 вед. Варей меда сдѣлано 90 на сумму акциза 556 р. 25 к., менѣе на 42 р. 50 к. Въ періодъ 1899—1900 г.г. дѣйствовалъ одинъ водочный заводъ, приготовляющій исключительно наливки, каковыхъ выдѣлано и выпущено въ продажу 300 ведеръ. На 6 табачныхъ фабрикахъ выработано: табаку курительнаго 36,218 п. 12 ф., на 1,426 п. 16 ф. больше, чѣмъ въ 1899 г., въ томъ числѣ 1-го сорта 2,484 п. 32 ф., 2-го — 22,788 п. 29 ф. и 3-го — 10,944 п. 31 ф.; махорки 14,796 п. 15 ф., меньше на 2,121 п. 3 ф., въ томъ числѣ курительной 14,318 п. 30 ф., прессованной 336 п. 30 ф. и нюхательной 140 п. 35 ф.; нюхательнаго табаку 28 п. и папирозъ 216 688,000 шт., на 6.193,000 шт. больше.

Всего фабрикъ и заводовъ, подлежащихъ наблюденію акцизнаго управленія, дѣйствовало и имѣлось у нихъ рабочихъ:

Въ 1899—1900 г.	Число заведе- деній.	Рабочихъ.				Всего.
		Взрослыхъ.		Малолѣт- ныхъ.		
		М.	Ж.	М.	Ж.	
Свекло-сах. и свекло-сах. рафин.	28	9,841	1,180	43	—	11,064
Рафинадныхъ	2	1,803	326	—	—	2,129
Винокуренныхъ	42	1,065	7	14	—	1,086
Пиво-медоваренныхъ	19	254	24	2	1	281
Водочныхъ	1	2	1	—	—	3
Табачныхъ	6	189	657	—	89	935
Лаковыхъ и одеколонныхъ .	3	10	4	—	—	14
Уксусныхъ	3	7	1	—	—	8
Заводовъ освѣтительной смѣси	2	2	—	—	—	2
Всего	106	13,173	2,200	59	90	15,522

и) Торговля.

80928

Хотя постоянная торговля преобладаетъ въ губерніи, ярмарочный торгъ составляетъ выдающееся явленіе мѣстной жизни. Въ губерніи имѣется 277 ярмарочныхъ поселеній, въ которыхъ бываетъ 840 ярмарокъ въ теченіе 1740 дней. Въ томъ числѣ въ г. Харьковѣ 5 ярмарокъ въ теченіе 81 дня, въ Харьковскомъ уѣздѣ 42 ярмарки въ 75 дней, въ Ахтырскомъ 60 ярмарокъ въ 99 дней, въ Богодуховскомъ 81 ярмарка въ 165 дней, въ Валковскомъ 41 ярмарка въ 80 дней, въ Волчанскомъ 121 ярмарка въ 145 дней, въ Зміевскомъ 61 ярмарка въ 171 день, въ Изюмскомъ 70 ярмарокъ въ 154 дня, въ Купянскомъ 122 ярмарки въ 298 дней, въ Лебединскомъ 63 ярмарки въ 150 дней, въ Старобѣльскомъ 110 ярмарокъ въ 178 дней и въ Сумскомъ 61 ярмарка въ 143 дня.

Обороты ярмарочной торговли г. Харькова въ 1899 г. были слѣдующіе:

Къ Крещенской ярмаркѣ имѣлось въ запасѣ разныхъ товаровъ на 6.682,950 руб., поступило на 9.434,900 руб. и было продано на 9.495,000 руб.

Шерстяной рынокъ въ ярмарку имѣлъ слѣдующій видъ:

	Имѣлось. Продано.		По цѣнамъ.	
	Пудовъ.		Отъ Р. К.	До Р. К.
Испанской рунной мытой . . .	8,000	1,000	—	40
Обора	1,500	1,000	27	30
Овчиннаго подпара	4,000	800	34	36
		Штукъ		
Испанской палой овчины		11,500	7	8
„ рѣзной „		7,000	—	—
Кавказской		100,000	—	65
Русской		50,000	—	90
Кожъ бычьихъ мѣстныхъ		5,000	10	12
„ коровьихъ привозныхъ		40,000	5	6
„ „ мѣстныхъ		10,000	7	8
„ конскихъ		15,000	3	4
			Пудъ	
„ мелкихъ разныхъ		80,000	8	9
			Штука	
Шкуръ заячьихъ		100,000	—	23

	Пудовъ	Отъ	
		Р. К.	До Р. К.
Волоса: гривы	400	—	10 50
косицы	200	18	— 20 —
Щетины	4,200	26	— 38 —
Пуха	1,200	24	— 27 —
Пера	2,800	9	— 11 —
Сала говяжьяго	10,000	4	50 4 80
Воска	1,200	24	— 24 50

На Троицкой ярмаркѣ было шерсти 204,000 п. и продано 189,000 п., въ томъ числѣ:

	Имѣлось. Продано.		По цѣнѣ.	
	Пудовъ.		Отъ Р. К.	До Р. К.
Испанской мытой	4,000	4,000	27 50	34 —
„ грязной	193,600	178,600	8 —	10 —
Обора и клока	4,000	4,000	4 50	6 —
Обножки	2,400	2,400	— —	3 —
Овчины палой	15,000	10,000	7 50	8 —

Кожъ въ привозѣ не было.

На Успенскую ярмарку поступило разныхъ товаровъ на 7.407,900 р., было продано на 5.147,303 р., при этомъ:

	Поступило. Продано.		По цѣнѣ.	
	Пудовъ.		Отъ Р. К.	До Р. К.
Шерсти: испанской мытой	6,000	3,150	26 75	30 25
Обора	3,300	2,890	20 50	23 75
Овчины палой		2,000	— —	7 25

Къ Покровской ярмаркѣ имѣлось въ запасѣ разныхъ товаровъ на 6.310,000 р., поступило на 8.497,400 р. и было продано на 7.684,500 р.

Шерстяной рынокъ въ ярмарку имѣлъ слѣдующій видъ.

	Имѣлось. Продано.		По цѣнамъ.	
	Пудовъ.		Отъ Р. К.	До Р. К.
Испанской рунной мытой	40,000	15,000	24 25	29 50
Овчинною подпара	1,500	1,200	22 25	22 75
Обора	2,000	1,400	19 —	22 —
			Штукъ:	
Испанской овчины палой	10,000	10,000	4 75	5 20
„ „ рѣзной	40,000	40,000	1 35	1 65

Кожъ сырыхъ:

Бычьихъ	мѣстныхъ	3,000	3,000	9 —	11 —
	привозныхъ	4,000	4,000	8 —	10 50
Коровьихъ	мѣстныхъ	10,000	5,000	7 50	9 50
	привозныхъ	25,000	25,000	6 —	8 50
Конскихъ		10,000	10,000	3 50	4 75
Яловки		10,000	10,000	2 —	4 50
Опойковъ		15,000	15,000	1 —	2 40
				Пудовъ.	
Конскаго волоса: косиць					20
гривъ					11
Хвостовъ большихъ					12
Щетины					86 35 40
Гусинаго	пуха				50 44 —
	пера				300 12 60
Майки					104 33 50
Сала говяжьяго и бараньяго			18,000	5 15	5 50
Воска			1,500		25

Ярмарочная торговля минувшаго года выяснилась въ слѣдующемъ видѣ:

Крещенская ярмарка, сравнительно съ ярмаркой 1899 года, прошла очень вяло. Мануфактурою торговали посредственно. Кожами сырыми и овчинами расторговались быстро, такъ какъ въ товарахъ этихъ чувствовался недостатокъ. Въ Троицкую ярмарку торговля мануфактурными товарами прошла тихо. Товаровъ въ ярмарку имѣлось на сумму 6.450,000 р., а было продано только на 3.900,000 р. Успенская ярмарка вообще прошла не оживленно, и оборотъ ярмарки, сравнительно съ ярмаркой 1899 г., оказался ниже. Кожь сырыхъ въ ярмаркѣ не было. Также не имѣлось пера, пуха, щетины и волоса. Мануфактурными товарами нѣкоторыя фирмы торговали хорошо, а остальные посредственно. Покровская ярмарка прошла тихо и мануфактурой торговали меньше прошлогодняго.

Платежи въ теченіе ярмарокъ было отъ 20 до 50^{0/0} и въ очень рѣдкихъ случаяхъ достигали до 70^{0/0}.

Имѣвшаяся въ Крещенскую ярмарку шерсть осталась не проданною, такъ какъ московскіе фабриканты купили нужное имъ количество шерсти грязной, около 80,000 пуд., въ Полтавской и Екатеринославской губерніи, по цѣнамъ 13 руб. пудъ, а въ Троицкую ярмарку продажа шерсти прошла по цѣнамъ ниже прошлогоднихъ. вслѣдствіе значительнаго подвоза таковой на ярмарку. Въ теченіе ярмарокъ шерсть покупали на Москву, Петербургъ и Лодзь. Сукна шли въ продажу всѣхъ сортовъ. Черными товарами а также товарами необходимыми въ народномъ обиходѣ по обыкновенію торговали хорошо. Издѣліями кустарей торговали вяло.

Въ 1900 г въ Харьковъ прибыло 29.818,972 п. и изъ него выбыло 7.262,284 п грузовъ по желѣзнымъ дорогамъ.

Заграничныхъ товаровъ изъ мѣстной таможи было выпущено на 2.548,348 руб.; вывезено было обратно за границу на 7,244 р.; уничтожено было на 837 р. Таможенной пошлины поступило 754,336 р.

і) Движеніе населенія.

Въ губерніи проживаетъ 2.757,568 д. об., п., въ томъ числѣ 1.418,538 м. и 1.339,030 ж.; при этомъ живутъ въ городахъ 410,571 д. об. п. или 15^{0/0} и въ селахъ 2.346,997 д. об. п. или 85^{0/0}. Населеніе увеличилось на 37,122 д. об. п. или 1,3^{0/0}.

По пословіямъ населеніе губерніи распредѣляется слѣдующимъ образомъ:

Губернскій городъ и уѣзды.	Число жителей по сословіямъ.								ВСЕГО
	Крестьянъ.	Дворянъ.	Мѣщанъ и пеховыхъ.	Купцовъ.	Почтовыхъ гражданъ.	Духовенства.	Войскъ, записанъ и оставшихъ солдатъ съ семьями.	Остальныхъ.	
Харьковъ	65,760	14,679	78,412	7,459	7,724	772	18,969	3,630	197,405
Сумскій	209,037	1,815	19,909	660	882	822	22,518	1,002	256,645
Лебединскій	154,361	914	9,996	249	286	595	17,650	69	184,120
Ахтырскій	132,992	516	9,890	175	249	834	19,109	399	164,164
Богодуховскій	143,949	793	6,469	89	642	822	16,997	71	169,832
Харьковский	174,872	409	3,221	61	225	1451	20,959	138	200,636
Валковский	142,570	832	2,610	100	385	359	11,576	89	158,521
Волчанскій	151,367	481	4,598	229	161	708	18,320	57	175,921
Зміевскій	221,012	1,111	3,307	305	353	1012	29,887	749	257,736
Изюмскій	274,479	1,703	16,965	486	911	1509	22,922	1969	320,944
Купянскій	223,382	1,341	5,805	240	324	861	21,814	31	253,798
Старобѣльскій	363,007	729	15,429	488	420	1535	36,174	64	417,846
Итого	2,256,788	25,323	176,611	10,541	12,562	11,280	256,195	8,268	2,757,568

Преобладающее население губерній—крестьяне, ихъ 82⁰/₁₀₀ всего населенія губерній и 33⁰/₁₀₀ жителей г. Харькова; дѣйствующихъ войскъ съ запасными и отставными солдатами и ихъ семьями 9⁰/₁₀₀, мѣщанъ и цеховыхъ 6⁰/₁₀₀, дворянъ, купцовъ, духовенства и остальныхъ менѣе чѣмъ, по одному проценту.

По вѣроисповѣданію населеніе распредѣляется слѣдующимъ образомъ.

Губернскій го- родъ и уѣзды.	Число жителей по вѣроисповѣданіямъ.								Всего.
	Право- славн. и едино- вѣрцевъ.	Сектан- товъ.	Армяно- григори- анъ.	Римско- католич.	Еванге- лическ.- Лютеран.	Еврейскъ и каран- мовъ	Магоме- танъ и другихъ.		
г. Харьковъ	177,662	470	539	3918	2080	12425	311	197,405	
Сумскій	252,775	167	35	1570	933	1024	141	256,645	
Лебединскій	183,703	—	—	106	41	270	—	184,120	
Ахтырскій	163,331	—	34	308	54	363	74	164,164	
Богодуховскій	169,014	465	1	116	125	104	7	169,832	
Харьковскій	200,011	324	21	100	129	43	8	200,636	
Валковскій	158,377	—	2	63	46	31	2	158,521	
Волчанскій	174,052	1769	—	7	44	49	—	175,921	
Зміевскій	255,855	1148	1	157	298	168	109	257,736	
Изюмскій	314,922	159	168	1700	2314	611	1070	320,944	
Купянскій	252,204	1429	—	46	10	103	6	253,798	
Старобѣльскій	415,954	1146	18	14	632	82	—	417,846	
Итого	2,717,860	7077	819	8105	6706	15273	1728	2,757,568	

Родившихся въ 1900 г. было 137,164 д. об. п., въ томъ числѣ 70,442 м. и 66,722 д. умершихъ 81,692 д. об. п., въ томъ числѣ 42,069 м. и 39,623 ж.; естественный приростъ населенія составляетъ 55,472 д. об. п. Сравнительно съ предшествовавшимъ годомъ родилось меньше на 3,571 д., умерло больше на 2,225 д. Въ городахъ число родившихся составляетъ 4,6⁰/₁₀₀ населенія, а умершихъ 3,1⁰/₁₀₀, въ селахъ родившихся 5,1⁰/₁₀₀, умершихъ 2,9⁰/₁₀₀

Браковъ было заключено 23,445, меньше на 2,461; при чемъ въ городахъ больше на 123, въ селахъ меньше на 2,584.

У ѣ з д ы.	Число переселенцевъ.			
	Мужчинъ.	Женщинъ.	ВСЕГО въ 1900 г.	Въ 1899 г.
Сумскій	800	750	1550	1993
Лебединскій	320	306	626	209
Ахтырскій	207	185	392	194
Богодуховскій	241	233	474	349
Харьковскій	13	20	33	—
Волчанскій	315	288	603	127
Изюмскій	101	86	187	87
Купянскій	559	385	944	311
Старобѣльскій	63	62	125	—
Итого	2619	2315	4934	3270

Переселившихся изъ губерній, такимъ образомъ, увеличилось противъ 1899 г. на 1,664 д. об. п.

II. Подати и повинности.

а) Окладные и неокладные сборы.

Въ 1900 году окладныхъ и неокладныхъ сборовъ надлежало поступить 6.417,184 р., въ томъ числѣ оклада 3.970,541 р., недоимки 1.889,975 р. и разныхъ неокладныхъ сборовъ 556,668 р.; сравнительно съ предшествовавшимъ годомъ надлежало поступить оклада меньше на 173,843 р., недоимки больше на 41,045 руб. и неокладныхъ сборовъ больше на 96,554 руб. Поступило всего 4.285,924 р., въ томъ числѣ оклада 3.881,168 р. или 98^{0/10}, недоимки 105,694 р. или 5^{0/10}. Последнее произошло отъ того, что въ 1900 г. было разсрочено и отсрочено недоимки 1.573,309 р. Неокладныхъ сборовъ получено 299,062 р. или 54^{0/10}. На 1 января 1901 г. осталось 2.220,633 р., въ томъ числѣ оклада 89,373 р., недоимки 1.784,280 р. и неокладныхъ сборовъ 257,607 р.

б) Земскіе сборы.

Въ отчетномъ году большинство изъ Уѣздныхъ Земствъ Харьковской губерніи значительно увеличили, сравнительно съ предшествовавшимъ годомъ, свои смѣтныя назначенія. Увеличеніе смѣтныхъ назначеній замѣчается: въ Волчанскомъ Земствѣ—на 55668 руб. 44 коп., въ Харьковскомъ—на 27082 руб. 56 коп., въ Сумскомъ—на 24007 р. 31 к. въ Ахтырскомъ 18364 р. 75 к. въ Изюмскомъ 15353 р. 24 к. въ Валковскомъ на 90887 р. 27 к.

Замѣчаемое увеличеніе сборовъ съ населенія наиболѣе вызывается развитіемъ потребностей земскаго хозяйства по предметамъ воспособленія земледѣлію, промышленности, народному образованію и медицины; въ Волчанскомъ же Земствѣ это увеличеніе земскихъ сборовъ вызвано исключительно срочностью возврата суммъ, позамствованныхъ изъ средствъ Губернскаго Земства (25 т руб.) и необходимостью капитальнаго ремонта земскихъ зданій.

Уменьшеніе смѣтныхъ назначеній оказалось въ Старобѣльскомъ Земствѣ на—16771 руб. 46 коп.; это уменьшеніе произошло главнымъ образомъ отъ не внесенія кредита на пополненіе не выполненныхъ расходовъ по смѣтамъ предшествовавшихъ лѣтъ, вслѣдствіе погашенія таковыхъ въ 1899 году. Болѣе значительное уменьшеніе смѣтныхъ назначеній оказалось въ Богодуховскомъ Земствѣ на 38332 руб. 2 коп. и Лебединскомъ на 17079 руб. 13 коп.; въ Зміевскомъ же уменьшеніе смѣтныхъ назначеній оказалось всего на 1958 руб. 93 коп. и въ Купянскомъ на 1155 руб. 37 коп. Уменьшенія эти объясняются значительными остатками отъ предшествовающаго смѣтнаго періода и успѣшнымъ поступленіемъ недоимокъ прежнихъ лѣтъ, давшихъ возможность удовлетворить свои потребности, не прибѣгая къ увеличенію сборовъ.

Движеніе земскихъ сборовъ въ отчетномъ году выразилось въ слѣдующихъ цифрахъ: всего по Харьковской губерніи уѣздныхъ и губернскаго сборовъ слѣдовало поступить: недоимки—797220 р. 94 коп., оклада—2266648 руб. 15 коп. и пени—84919 руб. 66 к. вновь причислено: недоимки—1479 руб. 84 коп., оклада 10411 р. 42 к. и пени 26388 руб. 33. коп., исключено: недоимки 51294 р. 2 коп. Оклада 20515 руб. 49 коп. и пени 4494 руб. 14 коп.; взыскано: недоимки 319277 р. 90 коп., оклада 1876285 руб. 91 коп. и пени 33940 руб. 70 коп.; осталось къ 1 Января 1901 года недоимки—428128 руб. 86 коп., оклада—379258 руб. 17 коп. и пени—72823 руб. 15 коп., а всего 880210 руб. 18 коп.

в) Городские доходы.

По вѣмъ городамъ Харьковской губерніи въ истекшемъ 1900 году поступило доходовъ 2515883 руб. 90 коп., расходы же выразились въ суммѣ 2381639 руб. 59 коп. Остатокъ суммъ отъ прошлыхъ лѣтъ выразился въ 100623 руб. 07 коп. Остатокъ суммъ отчетнаго года равняется 32975 руб. 1 коп. Общее приращеніе доходовъ за отчетный годъ по городамъ Харьковской губерніи, сравнительно съ 1899 г., обозначилось въ суммѣ 29018 р. 91 к.

Болѣе значительное приращеніе доходовъ въ отчетномъ году замѣчается по г. Славянску — въ суммѣ 19395 руб. 20 коп., послѣдовавшее вслѣдствіе успѣшнаго поступления недоимокъ прежнихъ лѣтъ, болѣе значительныхъ отчисленій отъ прибылей городского банка, сбора съ помѣщій, устраиваемыхъ во время ярмарокъ, усиленія доходовъ съ земли на минеральной площади, отдаваемой подъ торговлю съѣстными продуктами и увеличенія арендной платы за городскія мѣста; по г. Изюму—въ суммѣ 15353 руб. 24 коп.; это увеличеніе послѣдовало главнымъ образомъ вслѣдствіе переоцѣнки старыхъ и введенія въ оцѣнку новыхъ имуществъ и кромѣ сего, отъ повышенія арендной платы за городскія мѣста; по г. Сумамъ—7339 руб. 56 коп., вслѣдствіе большого противъ прошлаго года поступления въ отчетномъ году въ городскую кассу отчисленія на городскія потребности отъ прибылей городского банка, а также аренды за вновь отданныя въ пользованіе частныхъ лицъ подъ усадьбы участки свободной городской земли и платы за отводимыя на городскихъ площадяхъ мѣста для мѣлочной торговли; по г. Старобѣльску доходъ увеличился на 5810 руб. 7 коп., вслѣдствіе поступления въ отчетномъ году единовременныхъ взносовъ за отданныя городскія пустопорожнія мѣста подъ усадьбы на общемъ правѣ пользованія; по г. Чугуеву—въ суммѣ 2037 руб. 82 коп., въ виду повышенія арендной платы за городскія земли и возростанія доходности съ городскихъ скотобоенъ; по г. Купянску—въ суммѣ 2011 руб. 40 коп.; это увеличеніе послѣдовало преимущественно отъ отдачи въ долгосрочную аренду городскихъ мѣстъ подъ постройку зданій; по г. Ахтыркѣ—на 1481 руб. 60 коп., вслѣдствіе повышенія арендной платы за городскія земли; по г. Зміеву—въ суммѣ 917 руб., вслѣдствіе переоценки старыхъ и введенія въ оценку новыхъ городскихъ зданій; незначительныя увеличенія доходовъ замѣчено по г. Золочеву—на 87 руб. 94 коп., по г. Недригайлову—на 12 руб. 59 коп.; эти увеличенія произошли отъ случайныхъ поступленій въ городскую кассу

Уменьшеніе же доходовъ въ отчетномъ году замѣчено: по г. Харькову—въ суммѣ 17121 руб. 97 коп.; уменьшеніе это объясняется внесеніемъ въ смѣту отчетнаго года значительно меньшаго размѣра сбора съ собакъ, уменьшеніемъ доходности съ выгонныхъ земель, вслѣдствіе отдачи значительной части таковыхъ подъ скотобойни, уменьшеніемъ доходовъ съ мѣстъ торговли на Конной площади, за разширеніемъ на ней мѣста для народныхъ увеселеній и уменьшенія Городскою Думою арендной платы за мѣста торговли на Благовѣщенскомъ базарѣ; по г. Краснокутску—въ суммѣ 3294 руб. 65 коп.; уменьшеніе это послѣдовало вслѣдствіе того, что въ смѣту за 1899 годъ внесены были доходомъ 5000 руб. займа, а въ смѣту за отчетный годъ доходомъ такового внесено на 2394 р. 65 к. меньше; по г. Лебедину—въ суммѣ 3259 р. 89 к.; уменьшеніе произошло, потому, что отъ казны на возмѣщеніе ра-

сходовъ по расквартированію войскъ было внесено въ смѣту 1899 года на 1000 руб. болѣе, чѣмъ въ отчетномъ году, а остальная сумма составляла остатокъ прежнихъ лѣтъ, каковаго къ отчетному году не имѣлось; по г. Валкамъ — въ суммѣ 1751 руб.; уменьшеніе это произошло главнымъ образомъ отъ меньшаго, сравнительно съ 1899 годомъ, поступленія сборовъ съ торговли и промысловъ; по гг. Волчанску и Бѣлополью сумма дохода, сравнительно съ 1899 годомъ, не измѣнилась.

Болѣе значительное увеличеніе расходовъ въ отчетномъ году по сравненію съ прошлымъ годомъ, оказалось по г. Изюму — 15673 руб.; расходъ вызванъ необходимостью ассигнованія на постройку женской гимназіи; по г. Купянску — 7782 руб., это увеличеніе вызвано потребностью въ постройкѣ зданія приходскаго училища и въ сооруженіяхъ по благоустройству города; по г. Славянску — 17200 руб.; расходъ этотъ потребовался: на веденіе судебныхъ дѣлъ — 1000 руб., на уплату займовъ — 3000 руб. на ремонтъ, школьныхъ зданій — 2800 руб., на содержаніе скотобойни — 4600 р., ремонтъ мостовъ — 500 руб., содержаніе городской полиціи — 2300 р. и содержаніе Городскаго Управленія — 3000 руб.; по г. Чугуеву — 6365 руб. — этотъ расходъ вызванъ потребностью въ приобрѣтеніи вѣсовъ — 225 руб. отчисленіемъ въ пенсіонную кассу служащихъ при городскомъ Управленіи — 440 руб. и устройствомъ мостовыхъ и тротуаровъ — 3000 руб. и по г. Ахтыркѣ — въ суммѣ 500 руб. вызванный необходимостью содержать городского землемѣра и уплатою долговъ частнымъ лицамъ. Въ общемъ увеличеніе расходовъ по городамъ Харьковской губерніи въ отчетномъ году, сравнительно съ предшествовавшимъ годомъ, не стоитъ въ зависимости отъ несоблюденія возможной экономіи, а вызвано дѣйствительными потребностями городского хозяйства

г) **Выкупные платежи.**

Съ государственныхъ крестьянъ и съ крестьянъ собственниковъ надлежало поступить выкупныхъ платежей 5.315,745 р., въ томъ числѣ оклада 3.464,698 р. и недоимки 1.851,047 р.; при этомъ съ государственныхъ крестьянъ оклада 2.714,236 р. и недоимки 1.751,194 р., съ крестьянъ собственниковъ оклада 750,462 р. и недоимки 99,853 р. Поступило 3.489,421 р. или 65^{0/0}, въ томъ числѣ оклада 3.405,342 р. или 99^{0/0} и недоимки 84,078 р. или 4^{0/0}, причемъ остальная часть была отсрочена и разсрочена. На 1 января 1901 г. осталось 1.826,324 р., изъ оклада 59,355 р. и недоимки 1.766,969 руб.

д) **Акцизные сборы.**

Поступило въ казну акцизныхъ доходовъ:

	1899 г.		1900 г.		Противъ 1899 года.			
					Болѣе.		Менѣе	
	Руб.	К.	Руб.	К.	Руб.	К.	Руб.	К.
<i>Питейнаго.</i>								
Акциза съ вина и спирта	6 517,206	27	7 032,204	73	514,998	46	—	—
" " " вино-медоваренія	146,628	35	164,402	85	17,774	50	—	—
" " " водочныхъ издѣлій	300	—	300	—	—	—	—	—
Патентнаго сбора	48,695	42	45,083	48	—	—	3,611	94
Взысканій за нарушеніе устава о питейномъ сборѣ	1,822	72	1,108	94	—	—	—	713 78
За порчу и продажу казеннаго имущества	17	—	42	99	25	99	—	—
Прибыли отъ казенной продажи вина и на комиссіонныхъ началахъ	878,361	4	994,187	75 1/2	115,826	71 1/2	—	—
Случайныхъ поступленій по казенной продажѣ вина	4,491	57	7,851	29 1/2	3,359	72 1/2	—	—
Итого	7 597,522	37	8 245,182	4	647,659	67	—	—

	1899 г.		1900 г.		Противъ 1899 года.			
					Болѣе.		Менѣе	
	Руб.	К.	Руб.	К.	Руб.	К.	Руб.	К.
<i>Табачнаго.</i>								
Акциза съ табака	974,356	1	942,438	55	—	—	31 917	46
Дополнительнаго акциза съ табачныхъ издѣлій	80,300	86	104,349	65	24,048	79	—	—
Патентнаго сбора	39,685	50	35,411	—	—	—	4,274	50
Дополнительнаго 50% сбора съ патентовъ и раскурочныхъ марокъ	18,787	50	16,806	50	—	—	1,981	—
Взысканій за нарушеніе устава объ акцизѣ съ табака	306	14	342	22	36	8	—	—
Итого	1 113,436	01	1,099,347	92	—	—	14,088	9
<i>Сахарнаго</i>								
Акциза съ сахара	8 534,657	25	9 671,826	3	1,137,168	78	—	—
Дополнительнаго налога	—	5	164	43	164	38	—	—
Патентной платы	48,194	34	61,884	44	13,690	10	—	—
Штрафныхъ и пенныхъ денегъ	92	59	4,529	32	4,436	73	—	—
Итого	8 582,944	23	9 738,404	22	1,155,459	99	—	—
<i>Съ зажигательныхъ спичекъ.</i>								
Акциза	71	97	—	—	—	—	71	—
Особаго сбора съ лаковыхъ и уксусныхъ заводовъ по безакцизному отпуску на эти заводы спирта и отбросовъ	3,675	—	5,700	—	2,025	—	—	—
Всего поступило доходовъ	17 297,649	58	19,088,634	18	1,790,984	60	—	79

Ш. Отправленіе натуральныхъ повинностей.

а) Дорожная, сельско-почтовая и квартирная повинности.

Во всѣхъ уѣздахъ Харьковской губерніи сельско-почтовая и квартирная повинности обращены въ денежные. Дорожная повинность также обращена въ денежную, за исключеніемъ Изюмскаго и Ахтырскаго уѣздовъ, въ которыхъ таковая отчасти отбывается натурою съ матеріальной поддержкой Земствъ. Участіе земскихъ учреждений въ воспособленіи населенію при отправленіи выше-сказанныхъ повинностей выразилось въ слѣдующихъ цифрахъ:

По сельско почтовой повинности Земствами израсходовано:

По Ахтырскому уѣзду	13773 р. 75 к.
„ Богодуховскому	19701 „ 63 „
„ Валковскому	14738 „ 09 „
„ Волчанскому	14300 „ — „
„ Зміевскому	37174 „ 78 „
„ Изюмскому	15539 „ 28 „
„ Купянскому	19056 „ 45 „
„ Лебединскому	15931 „ 90 „
„ Старобѣльскому	35823 „ 76 „
„ Сумскому	16519 „ 53 „
„ Харьковскому	28979 „ 42 „
Итого	231538 р 59 к.

По квартирной повинности:

По Ахтырскому уѣзду	1360 р.
„ Богодуховскому	1075 „
„ Валковскому	1552 „
„ Волчанскому	1330 „
„ Зміевскому	2170 „
„ Изюмскому	1300 „
„ Купянскому	1274 „
„ Лебединскому	1450 „
„ Старобѣльскому	2470 „
„ Сумскому	2350 „
„ Харьковскому	1400 „
Итого	17731 р.

По дорожной повинности:	
По Ахтырскому уѣзду натурою	
„ Богодуховскому	4187 р. 55 к.
„ Валковскому	1578 „ 61 „
„ Волчанскому	1281 „ 99 „
„ Зміевскому	1529 „ 44 „
„ Изюмскому-натурою съ воспособленіемъ отъ Земства	6946 „ 36 „
„ Купянскому (на Губернскіе Земск. сборы)	
„ Лебединскому	2369 „ 87 „
„ Старобѣльскому	120 „ 06 „
„ Сумскому	4276 „ 93 „
„ Харьковскому	3720 „ 28 „
Итого	26011 р. 09 к.

б) Военная повинность.

Въ 1900 году выполненъ двадцать седьмой призывъ къ исполненію военной повинности на основаніи Высочайше утвержденнаго 1 Января 1874 года Устава о военной повинности (Свод. закон., т. IV, уст. о воин. повин., изд. 1897 г.). По разверсткѣ назначено было къ приему на службу по губерніи 7201 новобранцевъ. Для пополненія этого числа состояло по призывнымъ спискамъ 26027 человекъ, въ томъ числѣ имѣющихъ право на льготную по семейному положенію 1-го разряда 5047, 2-го 5173 и 3-го 1681. При осмотрѣ и приемѣ на службу недобрано, по Валковскому, Изюмскому и Купянскому уѣздамъ по 1 магометанину и по Лебединскому 1—еврей. Всего принято 7197, изъ коихъ 2993 женатыхъ. Принятые на службу дѣлятся по образованію на: 1) имѣющихъ право на сокращенные сроки службы въ войскахъ по 1, 2 и 3 п. ст. 64 Устава, изд. 1897 г. 858 и 2) умѣющихъ читать и писать или только читать—2382, по происхожденію: 1) русскихъ—7175, 2) поляковъ—1, 3) нѣмцевъ—4 и 4) евреевъ—16; по вѣроисповѣданію: 1) православныхъ и единоверцевъ—7171, 2) раскольниковъ—4, 3) прочихъ христіанъ—5, 4) евреевъ—16 и караимовъ—1. Изъ числа принятыхъ оказались годными къ строевой службѣ—7082, нестроевой—82, зачислено въ запасъ, на основаніи 80 ст. Уставъ 33. Зачислено въ ратники ополченія перваго разряда—7650, втораго разряда—417, признано совсѣмъ неспособными—783. Неявилося къ исполненію призыва—349.

Въ учебный сборъ 1900 года были призваны нижніе чины запаса пѣхоты, пѣшей и крѣпостной артиллеріи.

1) срока службы 1895 года—находившіеся на дѣйствительной службѣ въ пѣхотѣ и крѣпостной артиллеріи менѣе одного или двухъ лѣтъ (въ качествѣ однолѣтокъ) или по сокращеннымъ срокамъ и вольноопредѣляющіеся—вообще перечисленные въ запасъ прямо изъ войскъ или изъ отпуска и прослужившіе въ войскахъ менѣе трехъ лѣтъ:

2) срока службы 1900 года—а) находившіеся на дѣйствительной службѣ въ пѣхотѣ и крѣпостной артиллеріи, какъ въ качествѣ однолѣтокъ или на сокращенныхъ срокахъ, такъ и на общемъ срокѣ, въ томъ числѣ и вольноопредѣляющіеся; вообще перечисленные въ запасъ прямо изъ войскъ или изъ отпуска,

прослужившіе въ войскахъ какъ менѣе, такъ и болѣе трехъ лѣтъ и б) находившіеся на дѣйствительной службѣ въ пѣшей артиллеріи, прослужившіе въ войскахъ болѣе трехъ лѣтъ.

Началомъ учебнаго сбора въ Харьковской губерніи назначено было—15-е Сентября, продолжительность: а) въ 28 дней—для нижнихъ чиновъ запаса крѣпостной артиллеріи, б) въ 21 день—для нижнихъ чиновъ запаса пѣхоты сроковъ 1895 и 1900 гг., прослужившихъ въ войскахъ менѣе 3 л., пѣшей артиллеріи—срока службы 1900 года и в) въ 14 дней—для нижнихъ чиновъ запаса пѣхоты срока 1890 г., прослужившихъ въ войскахъ болѣе 3 л.

По росписанію Военнаго Министерства назначено было призвать въ ученый сборъ по Харьковской губ. 4848 запасныхъ; ко времени призыва подлежало явкѣ въ сборъ 4722, изъ нихъ 743 не были вручены, по разнымъ причинамъ, призывныя карты, изъ получившихъ эти карты не явилось 54 чел.; всего явилось 4212, изъ коихъ 521 освобождены, по разнымъ причинамъ, отъ отбытія учебнаго сбора, а остальные—3691 отбыли сборъ. При созывѣ запасныхъ нижнихъ чиновъ въ учебный сборъ никакихъ затрудненій встрѣчено не было.

Въ отчетномъ году были призваны *въ учебный сборъ*, на 4 недѣли, *ратники ополченія перваго разряда*, зачисленные въ этотъ разрядъ въ призывъ 1897 года. Сроки сбора были назначены въ каждомъ уѣздѣ разные, сообразно съ мѣстными сельско-хозяйственными интересами и удобствами расквартированія ратниковъ въ пунктахъ сбора. По Харьковской губерніи подлежало явкѣ на учебные сборы 14993 ратниковъ, изъ коихъ—115 освобождены отъ явки въ сборъ по разнымъ причинамъ, 1029 не явилось, а изъ остальныхъ явившихся въ сборъ 532 освобождены отъ отбытія сбора, а 421 совсѣмъ исключены изъ списковъ ратниковъ 1 разряда, по разнымъ болѣзнямъ. Такимъ образомъ въ 1900 году учебный сборъ отбыли 12896 ратниковъ.

Повѣрочные сборы запасныхъ нижнихъ чиновъ произведены были въ 1900 году, въ разные сроки, въ Валковскомъ и Зміевскомъ уѣздахъ, при чемъ, о производствѣ сихъ сборовъ населеніе было предувѣдомлено и затрудненій при провѣркѣ наличности запасныхъ не встрѣтилось.

IV. Общественное благоустройство и благочиніе.

а) Казенныя и общественныя зданія.

Въ отчетномъ году въ зданіи губернскихъ присутственныхъ мѣстъ продолжался начатый въ 1898 году капитальный ремонтъ, главнымъ образомъ, по подведенію особенно опасной части фундамента, который предположено ремонтировать на всемъ его протяженіи. На этотъ ремонтъ ассигновано уже 11121 р. 22 к. и возбуждено ходатайство объ открытіи на тотъ же предметъ дополнительнаго кредита въ размѣрѣ 53437 р. 41 к. Кромѣ того, въ томъ же зданіи произведенъ мелочной ремонтъ, всего на сумму до 250 руб. Въ уѣздныхъ присутственныхъ мѣстахъ сдѣланы лишь мелочныя исправленія: въ г. Ахтыркѣ—на сумму 35 р. и г. Старобѣльскѣ на 45 рублей.

Независимо сего возбуждено ходатайство въ Министерствѣ Внутреннихъ Дѣлъ объ открытіи кредита въ суммѣ 10778 р. 53 к. на капитальный ремонтъ казеннаго дома въ г. Харьковѣ, въ ко-

торомъ находится квартира Губернатора, и флигеля при этомъ домѣ, въ которомъ помѣщаются Канцелярія Губернатора, Губернскія по воинской повинности и по земскимъ и городскимъ дѣламъ Присутствія и Строительное Отдѣленіе Губернскаго Правленія.

Въ г. Зміевѣ закончена постройка новаго каменнаго зданія для уѣзднаго казначейства.

Каменные зданія уѣздныхъ казначействъ въ городахъ: Волчанскѣ, Купянскѣ, Валкахъ, Лебединѣ и Богодуховѣ ремонтируются ежегодно, по мѣрѣ необходимости, каждый разъ по сообщенію Харьковской Казенной Палаты. Губернское Казначейство помѣщается въ зданіи губернскихъ присутственныхъ мѣстъ, Старобѣльское и Ахтырское уѣздныя Казначейства въ зданіи уѣздныхъ присутственныхъ мѣстъ, а Изюмское въ зданіи упраздненнаго Окружнаго Суда. Ремонтъ этихъ зданій производится подъ наблюденіемъ техннковъ Строительнаго Отдѣленія, также по распоряженію Харьковской Казенной Палаты, на средства, ассигнуемая Министерствомъ Финансовъ.

Почтовые станціи: Голодолинская, Малиновская, Волоховоярская, Теплянская, Изюмская и упраздненная Роганская состоятъ въ вѣдѣніи Харьковскаго Губернскаго Распорядительнаго Комитета, по распоряженію котораго и производится въ нихъ, подъ наблюденіемъ техниковъ Строительнаго Отдѣленія Губернскаго Правленія, необходимыя по мѣрѣ надобности ремонтныя работы; бывшая же Чугуевская почтовая станція передана въ вѣдѣніе Харьковскаго Почтово-телеграфнаго округа и нынѣ перестроена подъ почтово-телеграфную контору, за сумму 7200 руб.

Чтоже касается тюремныхъ зданій по Харьковской губерніи, то таковыя съ 1889 года находятся въ непосредственномъ вѣдѣніи Тюремной Инспекціи, по распоряженію которой и производятся начальниками мѣстъ заключенія хозяйственнымъ способомъ ремонтныя работы подъ наблюденіемъ со стороны Строительнаго Отдѣленія Губернскаго Правленія за работами лишь въ техническомъ отношеніи.

Харьковскимъ Городскимъ Общественнымъ Управленіемъ въ отчетномъ году на пріобрѣтеніе перестройки и ремонтъ городскихъ зданій и сооружений были произведены слѣдующіе расходы: 1) на дополнительныя работы по устройству новой городской больницы по Корсиковской улицѣ, кромѣ израсходованныхъ въ 1895 г.—13896 р. 99 к., въ 1896 г.—53933 р. 24 к., въ 1897 г.—8138 р. 35 к., въ 1898 г.—15376 р. 95 к. и 1899 г.—66123 р. 60 к.—66107 руб. 75 к., 2) на окончаніе вчернѣ постройки каменнаго зданія для школы имени Пушкина, на Привокзальной площади, начатой въ 1899 г., кромѣ израсходованныхъ въ 1899 г.—32303 р. 81 к., въ отчетномъ году издержано—43942 р. 83 к. 3) на устройство каменнаго зданія при городскомъ Драматическомъ театрѣ для электрической станціи и склада декораций—12207 р. 72 к., 4) на устройство помѣщенія для городского архива, въ корпусѣ лавокъ Суздальскаго ряда, по Университетской ул. и Монастырскому пер.—2000 руб., 5) на постройку деревяннаго сарая и желѣзныхъ воротъ при зданіи Ново-Сергіевскаго ряда—285 р. 34 к., 6) на надстройку 2-го этажа на флигель, занимаемомъ пожарными служителями при 1-й полицейской-пожарной части—9032 руб. 28 коп., 7) на дополнительное устройство утилизаціоннаго завода за израсходованіемъ въ 1899 г.

40000 руб.—1095 руб. 23 к., 8) на дополнительное устройство ловчаго для собакъ двора за израсходоуаніемъ въ 1899 г.—6000 руб.—1000 руб., 9) на дополнительное устройство конно-пригоннаго двора на Конной площади, за израсходоуаніемъ въ 1899 году 9800 руб.—1400 руб., 10) на дополнительное устройство писсуаровъ на Благовѣщенскомъ базарѣ и Университетской горкѣ—124 руб. 86 к., 11) на дополнительные работы по устройству каменныхъ лавокъ (Фруктовый рядъ) на Сергіевской площади, за израсходоуаніемъ въ 1896 г.—8906 р. 44 к., въ 1897 г.—725 р. 75 к., въ 1898 г.—25516 р. 65 к. и 1899 г.—36094 р. 70 к., въ отчетномъ году израсходовано—800 руб., 12) на дополнительные работы по приспособленію конно-жельзнаго пути отъ товарной станціи Курско-Харьково-Севастопольской жельзной дороги въ городскіе склады на Привокзальной площади—1158 р. 85 коп., 13) на окончательный расчетъ за произведенныя ремонтныя работы въ городской школѣ имени Тургенева и устройство при ней ледника и погреба—140 руб. 38 коп., 14) на устройство деревянныхъ сарая, погреба и ретирадъ, на Кирилло-Мефодіевскомъ кладбищѣ—1800 руб., 15) на переустройство цейхгауза и сарая на городскомъ дворѣ по Пискуновской улицѣ—220 руб. 60 коп., 16) на ремонтъ, хозяйственнымъ способомъ, зданій занимаемыхъ: 2 и 3 полицейско-пожарными частями и 4-го пожарною частью—2116 руб. 89 коп., Реальнымъ училищемъ—125 р., Ремесленнымъ училищемъ—500 руб., Дѣтскою больницей 141 р. 60 к., Александровскою городскою больницею 5973 р., Драматическимъ театромъ 1822 р. 36 коп., Городскимъ Общественнымъ Управленіемъ, на Николаевской площади,—706 р. 99 к., ночлежнымъ приютомъ—500 руб. и разныхъ городскихъ зданій, отдаваемыхъ въ аренду 6016 р. 28 к., а всего—17902 р. 12 к. 17) на устройство электрическаго освѣщенія въ помѣщеніяхъ Александровской больницы, за израсходоуаніемъ въ 1899 г.—3073 руб.—3000 руб., 18) на устройство электрическаго освѣщенія въ помѣщеніяхъ Городской Управы—1250 руб., 19) на устройство водосточной подземной трубы отъ лавокъ Шубнаго ряда, на Сергіевской площади, до магистральной трубы—500 руб., 20) на устройство части жельзной ограды на каменныхъ столбахъ у Кирилло-Мефодіевского кладбища 2000 руб., 21) на устройство дополнительной части деревяннаго забора вокругъ питомника и части пустопорожней земли на бывшей Павловской дачѣ, деревянныхъ воротъ и колодца—1923 руб., 22) на устройство жельзной рѣшетки съ каменными гранитными столбиками вокругъ цвѣтника на Сергіевской площади, противъ лавокъ фруктоваго ряда—1527 руб. 33 к., 23) на ремонтъ хозяйственнымъ способомъ мостовъ: а) Дмитріевского—2657 р. 52 к., б) Подольскаго—3 р. 60 к., в) Рогатинскаго—735 р. 77 к., г) Купеческаго—971 руб. 75 к., д) Малиновскаго—5 р. 60 к., е) Сапрыкинскаго—90 р. 42 к., ж) Харьковскаго 1163 р., з) Лопанскаго—897 р. 34 к., 24) на устройство деревянной набережной у Маріинскаго моста—2213 р., 25) на поднятіе и укрѣпленіе набережныхъ у рѣкъ Харькова и Лопани, съ устройствомъ деревянныхъ рѣшетокъ, подъ наблюденіемъ Коммисіи по охранѣ города Харькова отъ наводненія—6619 р. 18 к., 26) на ремонтъ барьеровъ по берегамъ рѣкъ и овраговъ и мелочной ремонтъ мостовъ, переходовъ черезъ рѣки,

протоки и канавы—2776 р. 55 к., 27) на засыпку оврага на землѣ Харьковскаго Благотворительнаго Общества для проложенія новыхъ улицъ—9689 р. 98 к., 28) на перекладку водопроводныхъ трубъ на Сумской ул. и Холодной горѣ, въ виду пониженія мостовой,—410 р. 42 к., 29) на устройство новыхъ и ремонтъ старыхъ тротуаровъ у городскихъ зданій и дворовыхъ мѣстъ—918 р. 35 к., 30) на ремонтъ канавъ, водосточныхъ трубъ и исправленіе немоощенныхъ улицъ и площадей—3000 р., 31) на приобрѣтеніе разныхъ матеріаловъ и на производство работъ по устройству пожарной сигнализациі въ гор. Харьковѣ, за израсходованіемъ въ 1898 г.—670 р. 30 к. и 1899 г.—8648 р. 30 к.,—10843 р. 18 к., 32) на ремонтъ мостовыхъ, тротуаровъ и набережныхъ: а) булыжныхъ—4843 р. 15 к., б) шоссейныхъ—3529 р. 68 к., 33) на устройство мостовой къ свалочному пункту—14840 р. 23 к., 35) на новое мощеніе и перемощеніе улицъ и площадей, кубиками и разбитымъ въ безформенные куски камнемъ—106743 р. 02 коп.

Городскими управленіями прочихъ городовъ губерніи въ отчетномъ году произведены слѣдующія строительныя работы: а) Изюмскимъ: 1) устроенъ городской домъ въ которомъ предполагается помѣстить Городскую Управу и 3-хъ классное городское училище, 2) вырытъ артезианскій колодезь съ приспособленіемъ къ нему водопровода, б) Сумскимъ—произведена за счетъ почетнаго блюстителя Реальнаго училища П. И. Харитоненко перестройка помѣщенія, занимаемаго классами училища, в) Чугуевскимъ: 1) устроена булыжная мостовая на протяженіи 202 саж. на Харьковской улицѣ на сумму 1783 руб. 91 коп. и закончена мостовая на подъѣздной дорогѣ отъ города къ ст. Чугуевъ на пространствѣ 370^{2/3} кв. саж. на сумму 1084 р. 61 к., 2) затрачено на устройство тротуаровъ 790 р. 85 к., 3) сооруженъ деревянный на сваяхъ переходъ черезъ рѣку Донецъ, между городскими предмѣстьями Башкировкой и Калмыцкимъ, на протяженіи 36 саж., на что израсходовано 374 р. 77 к., 4) устроенъ деревянный мостъ на протокѣ между г. Чугуевомъ и предмѣстьемъ Преображенскимъ, стоимостью въ 251 р. 85 к.

Въ прочихъ городахъ губерніи производились ремонты общественныхъ зданій, устройство мостовыхъ и тротуаровъ и т. п.

Уѣздными Земствами Харьковской губерніи произведены слѣдующія постройки: а) Ахтырскимъ Земствомъ—построено зданіе для училища въ с. Чернетчинѣ, на 60 учащихся, и передано въ вѣдѣніе Чернетчинскаго сельскаго общества, б) Богодуховскимъ земствомъ на приобрѣтенной въ г. Богодуховѣ усадьбѣ построены саманный домъ, подъ черепичной крышей, для устройства земской скотолечебницы и въ с. Козѣвкѣ законченъ вчернѣ каменный домъ, подъ черепичною крышей для мѣстнаго училища; на приобрѣтеніе означенной усадьбы и постройку домовъ израсходовано 8635 р. 71 к., в) Зміевскимъ Земствомъ—приступлено къ капитальному ремонту мужскаго арестнаго помѣщенія, на что израсходовано 1007 руб. 47 к., г) Изюмскимъ Земствомъ: 1) закончено сооруженіе при земской больницѣ въ г. Изюмѣ каменнаго зданія для помѣщенія заразныхъ больныхъ, 2) окончена постройка земской лечебницы въ с. Барвенковой, д) Купянскимъ Земствомъ—при земской больницѣ въ г. Купянскѣ устроенъ деревянный баракъ

для помѣщенія больныхъ въ лѣтнее время, на что израсходовано 960 р. 08 к., е) Лебединскимъ Земствомъ—1) закончена постройка двухъ домовъ въ с. Штеповкѣ (квартира врача, амбулаторія квартиры фельдшеровъ), а также службъ при нихъ, на что затрачено въ 1900 году 6502 р. 62 к., а съ прежде израсходованными—14985 р. 36 к., 2) устроено вчернѣ каменное зданіе при Лебединскомъ ремесленномъ училищѣ для столярно-корзиночной мастерской, 3) для постройки въ с. Штеповкѣ зданія для квартиры ветеринара и ветеринарной аптеки приобрѣтена усадьба стоимостью въ 356 р. 41 к., ж) Старобѣльскимъ Земствомъ—1, закончена постройка земскаго арестнаго дома на 40 человекъ; постройка обошлась земству въ 20899 руб. 25 коп.; арестный домъ состоитъ изъ двухъ отдѣленій мужскаго и женскаго, въ каждомъ отдѣленіи по двѣ камеры для взрослыхъ, по одной для лицъ привилегированныхъ и по одной же для дѣтей; въ срединѣ зданія находится залъ, въ которомъ помѣщается столовая; въ томъ же зданіи расположены: квартира смотрителя, цейхгаузъ, кухня, баня и два карцера; арестное помѣщеніе признано Харьковскою Тюремною Инспекціею вполне соответствующимъ своему назначенію и Инспекція рекомендовала его, какъ образецъ, прочимъ Уѣзднымъ Земствамъ губерніи, 2) закончено устройство приѣмнаго покоя въ с. Муратовой; постройка обошлась въ 6300 руб., при условіи возведенія зданія на землѣ, принесенной въ даръ земству помѣщицей Минусь; 3) Сумскимъ Земствомъ—произведена пристройка къ зданію Сумской женской гимназіи, съ цѣлью расширенія ея помѣщенія, и окончена постройка зданій народныхъ училищъ въ с. с. Прорубѣ, Песчаной и Юнаковкѣ

б) Дороги мосты и ПЕРЕПРАВЫ.

Обязанность содержать въ исправности пути сообщенія въ Харьковской губерніи распредѣляется между Губернскимъ и Уѣзднымъ Земствами, причѣмъ въ вѣдѣніи Губернскаго Земства находятся всѣ почтовые дороги и дороги наиболѣе важныя въ торговомъ отношеніи. На дорожныя сооруженія по этимъ путямъ сообщенія Губернское Земство расходуетъ, какъ капиталъ Губернскаго Земства, идущаго на исправленіе существующихъ дорожныхъ сооруженій, такъ и специальный дорожный капиталъ, употребляемый на новые сооруженія и капитальныя переустройства старыхъ сооруженій. Менѣе значительныя дороги состоятъ въ вѣдѣніи Уѣздныхъ Земствъ. Проселочныя дороги находятся на исключительномъ попеченіи сельскихъ обществъ и землевладѣльцевъ, чрезъ земли которыхъ онѣ проходятъ. Въ случаяхъ, когда проселочная дорога имѣетъ значительный проѣздъ и когда на ней требуются капитальныя сооруженія, а мѣстное населеніе не имѣетъ возможности устроить ихъ своими средствами, Уѣздныя Земства не отказываютъ имъ въ денежномъ пособіи на нихъ устройство.

На устройство дорожныхъ сооруженій и на поддержаніе ихъ въ порядкѣ Земскими Учрежденіями были израсходованы въ отчетномъ году слѣдующія суммы: Губернскимъ—израсходовано—297311 р. 98 к., по Богодуховскому уѣзду—4187 р. 55 к., по Валковскому уѣзду—1178 р. 10 к., по Волчанскому уѣзду—1281 р. 99 к., по Зміевскому уѣзду—1529 р. 44 к., по Изюмскому уѣзду—6946 р. 36 к., по Лебединскому уѣзду—2369 р. 87 к., по Сумскому уѣзду—4276 р. 93 к., по Харьковскому уѣзду—3720 р. 28 к. по Ахтырскому, Купянскому и Старобѣльскому уѣздамъ расходовъ не было.

в) Почта, телеграфъ и телефонъ.

Въ теченіе 1900 года въ Харьковской губерніи произошли слѣдующія перемѣны въ почтово-телеграфныхъ учрежденіяхъ:

I. Въ селѣ Александровкѣ, Изюмскаго уѣзда, расположенномъ въ 16 верстахъ отъ ст. Гавриловка, Курско-Харьково-Севастопольской желѣзной дороги, съ 1-го Іюня 1900 года, открыто почтовое отдѣленіе съ приѣмомъ и выдачею всякаго рода почтовой корреспонденціи. Жители помянутаго села приняли на свой счетъ въ теченіе трехъ лѣтъ слѣдующіе расходы по открытію и содержанію отдѣленія: 1) отводъ бесплатнаго помѣщенія съ отопленіемъ и освѣщеніемъ для отдѣленія и чиновъ онаго, 2) перевозку двухъ обыкновенныхъ и одной одноконной почтъ въ недѣлю отъ села Александровки до ст. Гавриловка, Курско-Харьково-Севастопольской ж. д., и 3) внесли единовременно деньгами 195 руб., изъ коихъ: 75 руб. на первоначальное обзаведеніе отдѣленія вещами, а 120 руб. на канцелярскіе расходы онаго на 3 года, считая по 40 руб. въ годъ.

II. Преобразованы въ почтово-телеграфныя отдѣленія съ приѣмомъ внутреннихъ телеграммъ: 1) Двурѣчанское почтовое отдѣленіе, Купянскаго уѣзда, съ 21-го Октября 1900 года, причемъ мѣстными и окрестными жителями въ пособіе казнѣ на устройство телеграфа внесено деньгами 300 руб.; 2) Коломакское почтовое отдѣленіе, Валковскаго уѣзда, съ 1-го Ноября 1900 года, причемъ мѣстными и окрестными жителями пожертвовано для устройства телеграфной линіи отъ ст. Коломакъ, Харьковско-Николаевской ж. д. до названнаго отдѣленія 105 столбовъ и внесено деньгами въ пособіе казнѣ на устройство телеграфа 300 руб. 3) Ново Водолажское почтовое отдѣленіе Валковскаго уѣзда—съ 18-го Ноября 1900 года, причемъ мѣстными и окрестными жителями пожертвовано для устройства телеграфной линіи отъ ст. Борокъ до названнаго отдѣленія 211 столбовъ, внесено деньгами въ пособіе казнѣ на устройство телеграфа 300 руб. и отведено на три года со дня открытія телеграфа бесплатное помѣщеніе для отдѣленія и Начальника онаго съ отопленіемъ и освѣщеніемъ; 4) Кременское почтовое отдѣленіе, Купянскаго уѣзда,— съ 17 Декабря 1900 года, причемъ мѣстными и окрестными жителями пожертвовано для устройства телеграфной линіи отъ ст. Кременная, Лисичанской вѣтви Юго-Восточныхъ ж. д., до названнаго отдѣленія 35 столбовъ и внесено деньгами въ пособіе казнѣ на устройство телеграфа 300 руб.

III. На Тарановской почтовой станціи, содержимой по нормальнымъ кондиціямъ, положенный комплектъ лошадей съ 1-го Марта 1900 года уменьшенъ на 1 лошадь

IV. На Малиновской почтовой станціи, содержимой по нормальнымъ кондиціямъ, положенный комплектъ лошадей съ 1-го Марта 1900 года уменьшенъ на 1 лошадь.

Въ виду вышеизложенныхъ перемѣнъ въ Харьковской губерніи къ 1-му Января 1901 года состояло: 1) почтово-телеграфныхъ конторъ 22, 2) почтово-телеграфныхъ отдѣленій 23 (въ томъ числѣ временное Славянское, въ паркѣ минеральныхъ водъ, открываемое на время лѣтняго сезона леченія водами), 3) почтово-телефонныхъ отдѣленій—1, 4) почтовыхъ отдѣленій 17 и 5) телеграфныхъ (вспомогательныхъ)—1.

Изъ нихъ въ 47 учрежденіяхъ, обозначенныхъ въ пунктахъ 1, 2, 3 и 5 имѣлось телеграфныхъ аппаратовъ: системы Морзе 95 и Юза 15 и телефоновъ 7.

Телеграфныхъ линій въ Харьковской губерніи имѣлось въ 1900 году: 1) правительственныхъ по грунтовымъ дорогамъ—669 вер. и на нихъ проводовъ 1085 вер., 2) правительственныхъ по желѣзнымъ дорогамъ 66 вер. и на нихъ проводовъ 180 вер., 3) проводовъ на желѣзнодорожныхъ столбахъ: а) принадлежащихъ Харьковскому округу—4352 вер., б) принадлежащихъ Кіевскому округу—92 вер.

При почтово-телеграфныхъ, почтово-телефонныхъ и почтовыхъ учрежденіяхъ въ губерніи имѣлось сберегательныхъ кассъ 58, въ которыя поступило въ 1900 году вкладовъ 42800, на сумму 2.082,168 руб. 75 коп.

Почтовыхъ станцій для перевозки почтъ, эстафетъ и проѣзжающихъ къ 1 Января 1901 г. имѣлось: а) содержимыхъ по системѣ вольныхъ почтовыхъ станцій—7, б) по нормальнымъ кондиціямъ—10.

На послѣднихъ 10 почтовыхъ (казенныхъ) станціяхъ содержалось лошадей 53; на вольныхъ почтовыхъ станціяхъ комплекты лошадей не опредѣлены.

За содержаніе всѣхъ почтовыхъ станцій приплаты отъ казны изъ суммъ Государственныхъ доходовъ за 1900 годъ выдано 15509 р. 41 коп. Прогонныхъ денегъ за возку почтъ и эстафетъ почто-содержателямъ въ томъ же году уплачено 8806 руб. 5 коп. По перевозкѣ исключительно почтъ и сопровождающихъ ихъ чиновъ (по грунтовымъ трактамъ) контрагентовъ, исполняющихъ перевозку почтъ по особымъ условіямъ и кондиціямъ, имѣлось 25. Уплачено имъ за это отъ казны въ 1900 году 17249 руб. 10 коп. Комплекты лошадей для этихъ контрагентовъ не опредѣлены.

Дѣятельность телефона въ Харьковской губерніи за 1900 г. выражается слѣдующими цифрами: телефонныхъ станцій—3 (въ Харьковѣ, Чугуевѣ и Славянскѣ), телефонныхъ линій 222 в. 476 с., проводовъ на нихъ 2560 в. 50 с., абонентовъ 1210 чел., телефонныхъ аппаратовъ у нихъ 1389. За пользованіе телефоннымъ сообщеніемъ въ 1900 году доходовъ въ казну поступило 92,456 руб. 19 коп.

г) 0 расколъ.

По свѣдѣніямъ мѣстной полиціи въ Харьковской губ. имѣется всего сектантовъ—раскольниковъ 8,326 д. об. п.

По свѣдѣніямъ, имѣющимся въ Епархіальномъ Совѣтѣ по миссіонерскимъ дѣламъ, состояніе расколо-сектанства въ епархіи въ 1900 году было таково:

а) *Расколъ*. Въ 1-мъ округѣ Зміевского уѣзда раскольники живутъ въ слѣдующихъ приходахъ: въ г. Чугуевѣ: въ Покровскомъ—11 м 15 ж., въ Рождество Богородичномъ—75 м. 8 ж., въ Николаевскомъ—12 м. 15 ж., въ Скорбященскомъ—12 м. 9 ж., въ с. Кочеткѣ—2 м. 6 ж., въ с. Зарожномъ—86 м. 99 ж., въ с. Каменной Яругѣ—3 м. 4 ж., въ с. Ново-Покровскомъ—22 м. 26 ж., въ с. Старо-Покровскомъ—9 м. 3 ж., въ с. Терновомъ—94 м. 88 ж., въ с. Боровомъ—290 м. 283 ж., итого муж. пола 616, жен. 631, а всего 1247 чел. Раскольники эти твердо держатся своихъ вѣрованій. Принадлежатъ они къ толку безпоповцевъ и имѣютъ у себя руководи-

телей—начетчиковъ, которыми и поддерживаются въ расколѣ. Они не стараются совращать православныхъ въ расколъ, ведутъ себя тихо и, хотя наружно, оказываютъ священникамъ и начальству уваженіе. Во 2 округѣ Зміевского уѣзда раскольники—безпоповцы издавна проживаютъ въ приходахъ: сл. Охочей—52 чел. об. п., въ сл. Берекѣ: въ прих. Вознесенской церкви—13 об. п., въ прих. Христо-Рождественской ц.—6 об. п., а всѣхъ—71 чел. Эти раскольники вреднаго вліянія на православныхъ не оказываютъ; они ведутъ жизнь въ общихъ чертахъ схожую съ православными, съ которыми живутъ миролюбиво, и хотя не ходятъ въ православный храмъ къ богослуженію, но къ православной святынѣ относятся съ уваженіемъ, охотно принимаютъ духовенство съ молитвою и св. водой; но отъ бесѣдъ о предметахъ вѣры уклоняются подъ различными предлогами. Въ 3-мъ округѣ Зміевского уѣзда—раскольники—безпоповцы живутъ: въ с. Граковомъ—16 м. 25 ж., въ с. Коробочкино—18 м. 24 ж., въ с. Малиновкѣ—4 ж., а всѣхъ 87 чел. Образъ жизни ихъ ничѣмъ отъ другихъ особенно не отличается, никто изъ нихъ не куритъ табаку. Подъ вліяніемъ своихъ вожаковъ (Чугуевскихъ), они упорно держатся раскола, и желанія сблизиться съ православною церковію у нихъ незамѣтно. Дѣти раскольниковъ учатся въ школахъ, молятся предъ иконами вмѣстѣ съ православными, но по выходѣ изъ школы, по настоянію родителей, особенно матерей, слѣдуютъ обрядамъ раскольническимъ. Въ 1-мъ Харьковскомъ округѣ раскольники живутъ въ приходѣ с. Комаровки въ д. Будахъ на фабрикѣ Кузнецова. Въ 4-мъ округѣ Харьковскаго уѣзда—одна семья (5 м. и 4 ж.) раскольниковъ—безпоповцевъ живетъ въ сл. Русской Лозовой; кромѣ того, въ с. Удахъ—231 об. п. и с. Козачкѣ—675 ч. об. п. Въ 1 окр. Купянскаго уѣзда раскольники безпоповцы живутъ въ с. Ново-Николаевкѣ, въ числѣ 340 чел. об. пола. Въ 3 окр. Купянскаго уѣзда раскольники живутъ въ с. Краснянкѣ въ количествѣ 168 м. 167 ж., принадлежатъ они къ толкамъ безпоповщины: даниловцамъ—признающіе брачное сожителство, и еодосѣвцамъ—не признающіе брака. Всѣ они безграмотны и упорно держатся своихъ заблужденій, отстаивая ихъ съ крайнимъ фанатизмомъ. Въ 4-мъ окр. Старобѣльскаго уѣзда—раскольники австрійскаго толка—живутъ въ сл. Никольской 5 чел. об. п., въ сл. Бараниковкѣ—8 чел. об. п., для совершенія требъ къ нимъ пріѣзжаютъ попы; въ сл. Моисеевкѣ—4 чел., раскольники австрійскаго толка, обнаруживаютъ стремленіе соединиться съ православною церковью: крестятъ дѣтей въ православіи, у священника берутъ благословеніе. Въ 5-мъ окр. Старобѣльскаго уѣзда раскольники живутъ въ слѣдующихъ слободахъ: Смольяниновой—8 м. 5 ж., въ Черниговкѣ—81 м. 64 ж., въ Бахмутовкѣ—3 м. 2 ж., въ Лашиновкѣ—188 м. 213 ж., въ Старой—Айдари—7 м. 8 ж., въ Трехъизбянскѣ—34 м. 38 ж. и въ Райгородкѣ—94 м. 108 ж. всѣхъ—854 чел. Мѣстный расколъ не представляетъ опасности въ смыслѣ вліянія на православныхъ. Въ послѣднее время устойчивость его мѣстами, въ Трехъизбянскѣ и Райгородкѣ, значительно поколеблена публичными собесѣдованіями епархіальнаго миссіонера, въ Октябрѣ 1899 г. вызвавшими необычайное волненіе среди раскольниковъ, и особенно обращеніемъ въ православіе одного изъ нихъ, челоуѣка, пользовавшагося уваженіемъ среди нихъ по своей начитанности. Въ сл. Райгородкѣ обратились въ

православіе двѣ крестьянки—раскольницы. Въ Волчанскомъ уѣздѣ раскольники живутъ въ с. Ольховаткѣ—979 об. п., с. Грачевкѣ—304 об. п., с. Варваровкѣ—182 об. п., и с. Козинкѣ—47 об. п.; въ Сумскомъ уѣздѣ: въ с. Бѣловодкѣ—158 об. п.

б) *Штунда*. Центромъ сектанства—штунды въ Харьковской епархіи является г. Харьковъ. Здѣсь имѣютъ пребываніе главные вожаки сектанства; здѣсь существуетъ особенный, правильно организованный, сектанскій совѣтъ, члены котораго собираются еженедѣльно для обсужденія своихъ дѣлъ; совѣтъ этотъ вѣдаетъ дѣла секты въ епархіи; въ Харьковѣ часто пріѣзжаютъ изъ другихъ городовъ Россіи и даже изъ заграницы (Австріи, Румыніи) извѣстные вожаки и пропагандисты штунды; отсюда идутъ всякія распоряженія главарей—сектантовъ въ другіе города и села епархіи, гдѣ есть штундисты. Особенно много штундистовъ находятся на окраинахъ города, гдѣ главнымъ образомъ расположены заводы и фабрики, напр. на Заиковкѣ, Рубановкѣ, Панасовкѣ, Москалевкѣ, на поровозо-строительномъ заводѣ, и въ предмѣстьяхъ города—Ивановкѣ и Основѣ. Общее число штундистовъ г. Харькова опредѣляется, приблизительно, въ 300 ч. об. п. Въ Харьковскомъ уѣздѣ особенно сильно штунда распространяется и поддерживается главарями въ приходахъ 2 благочинническаго округа: въ сл. Ольшаной считается 12 чел. явныхъ штундистовъ и до 30 чел. колеблющихся. Въ с. Пересѣчномъ явныхъ штундистовъ—19 чел.; здѣсь штунда съ каждымъ годомъ усиливается, такъ, въ отчетномъ году уклонилось отъ православія 3 челов. Въ сл. Панъ-Ивановкѣ штунда по прежнему поддерживается однимъ семействомъ—6 чел. Въ отчетномъ году вновь штунда проявилась въ 4-мъ округѣ Харьковскаго уѣзда—въ с. Русскихъ Тишкахъ. Всѣхъ сектантовъ—штундистовъ въ 1 округѣ Валковскаго уѣзда считалось 334 чел. Въ г. Валкахъ: въ соборномъ приходѣ—10 м. 2 ж., въ Благовѣщенскомъ приходѣ—11 м. 8 ж., въ Георгіевскомъ—2 м. 2 ж., въ Рождество-Богородичномъ—5 м. 4 ж., въ Успѣнскомъ—8 м. 5 ж., въ с. Высокопольѣ—29 м. 71 ж. въ с. Коломакѣ—5 м. 2 ж., въ с. Ковягахъ—31 м. 28 ж., въ сл. Снѣжниковомъ-Кутѣ—25 м. 19 ж., въ сл. Кантакузовѣ—21 м. 35 ж., въ с. Дорофеевкѣ—7 м. 12 ж., въ с. Сидоренковомъ—12 м. 5 ж., въ с. Каленниковѣ—1 м., въ с. Ново-Мерчикѣ—16 м. 12 ж. Сравнительно съ предшествующимъ годомъ число штундистовъ въ большинствѣ приходовъ остается прежнее, и только въ с. Снѣжниковомъ-Кутѣ оно увеличилось. Здѣсь нѣкоторые православные перешли въ штунду послѣ того, какъ получили сильную матеріальную помощь отъ вожаковъ штунды. Въ округѣ было 4 случая возвращенія въ православію. Во 2-мъ округѣ Валковскаго уѣзда штундисты живутъ въ с. Одринкѣ—3 чел. Въ 1-мъ окр. Богодуховскаго уѣзда штундистовъ числится 27 чел., живутъ они въ хуторахъ, приписанныхъ къ церквамъ города Богодухова, въ приходѣ с. Малыжина, въ с. Сѣнномъ и с. Лозовомъ. Во 2-мъ окр. Богодуховскаго уѣзда штундистовъ числится 461 чел.; сектанство видимо крѣпнетъ и усиливается, въ отчетномъ году увеличилось на 94 чел.; при этомъ оно появилось вновь въ приходахъ: с. Мирнаго, куда проникло изъ сосѣдней сл. Мурафы, и въ с. Александровкѣ, гдѣ появилось изъ сл. Хрущевой-Никитовки. Въ Волчанскомъ уѣздѣ штундизмъ существуетъ въ приходахъ 2 округа; всѣхъ послѣдователей секты здѣсь считается 79 чел. Въ отчетномъ году штунда вновь появи-

лась въ сл. Хотомлѣ. Возвращенія въ православіе (4 случая) имѣли мѣсто въ средѣ штундистовъ с. Печенѣгъ, и (2) въ сл. Пятницкомъ. Только въ двухъ приходахъ,—въ с. Василенково и Большой-Бабкѣ, штунда не ослабѣваетъ, а увеличивается и крѣпнеть; въ с. Василенковомъ совратилось 9 человѣкъ. Въ 1 округѣ Купянскаго уѣзда штундисты живутъ въ слѣдующихъ приходахъ: въ Купянскомъ соборномъ—66 м. и 73 ж. Сектанство въ приходѣ существуетъ 8-й годъ и постепенно усиливается: въ отчетномъ году двое уклонились въ штунду. Между сектантами существуетъ сильная сплоченность, чѣмъ и сильна штунда. Въ Купянскомъ Николаевскомъ приходѣ штундистовъ—31 чел. (16 м. 15 ж.); въ отчетномъ году одно семейство (5 человѣкъ) возвратилось въ православіе; въ с. Моначиновкѣ—27 штундистовъ, всѣ они выходцы изъ другихъ мѣстъ губерніи (преимущественно изъ селъ Великихъ-хуторовъ и Ново-Бурлуцка) и живутъ на заарендованной ими землѣ. Въ с. Ново-Николаевкѣ 20 чел. сектантовъ, въ приходѣ с. Ново-Александровки (собственно въ приписной къ сему приходу станціи Узловой).—35 чел. об. п.; среди нихъ есть лица, отличающіяся начитанностью и преданностію сектѣ до фанатизма; и въ приходѣ с. Пристѣна 151 чел. об. п.; они представляютъ твердо сплоченную и правильно организованную сектанскую общину. Въ Изюмскомъ уѣздѣ штундисты живутъ въ приходѣ с. Рай-Александровки въ хут. Орѣховаткѣ, число ихъ (43 м. 47 ж.) не измѣнилось; въ с. Михайловкѣ—14 чел. об. п., выселенцы (въ 1899 г.) изъ хут. Петровскаго, прихода сл. Приволья, того же уѣзда. Итого, всѣхъ штундистовъ въ епархіи въ 1900 г. насчитывалось до 1750 чел. об. п. въ томъ числѣ не крещенныхъ дѣтей 85 об. п. Въ отчетномъ году возвратилось изъ штунды въ православіе 17 чел. об. п.

в) *Толстовство*. Какъ религіозная секта толстовство въ отчетномъ году существовало лишь въ нѣкоторыхъ приходахъ Сумскаго уѣзда; въ Богодуховскомъ и Волчанскомъ уѣздахъ толстовство потеряло свой особенный характеръ: послѣдователи его или возвратились въ православіе, или же слились со штундистами.

Въ Сумскомъ уѣздѣ оно также постепенно теряетъ свою силу и количественно уменьшается; такъ, въ сл. Вирахъ, гдѣ прежде было очень много толстовцевъ, теперь нѣтъ ни одного, также и въ сл. Ободахъ. Въ сл. Рѣчкахъ толстовцевъ осталось—8 чел. об. п.; въ сл. Ястребенномъ—2 чел. Въ сл. Павловкахъ толстовцевъ насчитывается до 120 чел. Послѣ неудачной попытки переселиться въ Канаду, сектанты притихли и, хотя остаются при прежнихъ своихъ заблужденіяхъ, но уже говорятъ о нихъ довольно равнодушно и, вообще, къ вопросамъ вѣры относятся безразлично. Въ истекшемъ году было 3 случая возвращенія въ православіе.

г) *Хлыстовство*. Сектанты—хлысты, въ народѣ именуемые „шалопутами“ и „шапльшниками“, существуютъ въ с. с. Островерховкѣ, Старопокровскомъ и Песочинѣ, Харьковскаго уѣзда, въ с. Козинкѣ, Волчанскаго уѣзда, въ сл. Ново-Георгіевскѣ, Тополяхъ и Отрадномъ, Купянскаго уѣзда, въ г. Валкахъ и с. с. Ковягахъ, Каленниковѣ, Сидоренковѣ, Одринкѣ и Огульцахъ, Валковскаго уѣзда. Всѣхъ послѣдователей этой секты болѣе 400 чел.; наибольшее ихъ число въ Валковскомъ уѣздѣ, гдѣ въ одномъ с. Ковягахъ—284 чел. Вообще послѣдователи этой секты скрываютъ

(часто подъ наружною набожною) свою принадлежность къ сектѣ, и уличаемые въ этомъ всячески отказываются. Говоря вообще, хлыстовство въ епархіи не развивается. Къ числу сектантовъ — хлыстовъ должны быть отнесены и почитатели извѣстнаго крестьянина Василія Подгорнаго; живутъ они въ г. Ахтыркѣ и въ нѣкоторыхъ селахъ Ахтырскаго и Богодуховскаго уѣздовъ. Послѣдователей Подгорнаго насчитывается до 50 чел.; они твердо вѣрятъ, что Подгорный скоро вернется къ нимъ изъ своего заточенія (въ Суздальск. монаст.) и устроить для нихъ обитель.

Результатомъ совокупныхъ дѣйствій епархіальной и приходской миссій явилось порядочное (22) число обращенныхъ изъ расколо-сектантства; вслѣдствіе миссіонерскихъ увѣщаній многіе окрѣпли въ православіи.

д) АРЕСТАНТЫ И МѢСТА ЗАКЛЮЧЕНІЯ ИХЪ.

1. *Число мѣстъ заключенія.* Въ 1900 году число мѣстъ заключенія въ Харьковской губерніи оставалось безъ измѣненія.

Изъ 14 тюремъ въ губерніи общаго устройства въ Харьковѣ находятся: а) Губернская тюрьма, съ особо устроеннымъ зданіемъ для одиночнаго заключенія и больницы, а также расположеннымъ въ отдѣльномъ дворѣ, смежномъ съ дворомъ главнаго корпуса, деревяннымъ баракомъ для заразныхъ больныхъ и особымъ каменнымъ зданіемъ съ покойницкою и паровою дезинфекціонною камерою для обеззараживанія снимаемаго съ больныхъ бѣлья и платья, и съ особымъ отдѣленіемъ женской тюрьмы, находящимся въ особомъ дворѣ, съ прачешною при немъ и помѣщеніемъ для надзирательницъ; и б) Харьковская Пересыльная Тюрьма, предназначенная для ссыльно-каторжныхъ арестантовъ, помѣщающаяся въ зданіи бывшаго исправительнаго арестантскаго отдѣленія, съ обширнымъ огородомъ.

Два исправительныхъ арестантскихъ отдѣленія находятся: одно въ слободѣ Андреевкѣ, Зміевского уѣзда, а другое въ сл. Печенѣги, Волчанскаго уѣзда.

Въ каждомъ уѣздномъ городѣ находится по одной тюрьмѣ общаго устройства, изъ которыхъ при Изюмской имѣется особое зданіе, въ два этажа, для одиночнаго заключенія.

Для временныхъ остановокъ и отдыха пересыльныхъ арестантовъ въ слободѣ Ворожбѣ имѣется казенный этапный домъ. Кромѣ того, какъ въ г. Харьковѣ, такъ и въ каждомъ изъ уѣздныхъ городовъ губерніи, находятся арестные дома для содержащихся по приговорамъ Мирowychъ Судей, Земскихъ Начальниковъ и Уѣздныхъ Съѣздовъ, а въ Харьковскомъ уѣздѣ существуетъ пріютъ для малолѣтнихъ преступниковъ.

Всѣ мѣста заключенія помѣщаются въ каменныхъ казенныхъ зданіяхъ, кромѣ Волчанской тюрьмы, помѣщающейся въ казенномъ деревянномъ зданіи, приспособленномъ исключительно для временнаго помѣщенія слѣдственныхъ и подсудимыхъ арестантовъ.

2. *Число арестантовъ въ мѣстахъ заключенія.* Численность арестантовъ, содержавшихся въ отчетномъ году въ мѣстахъ заключенія Харьковской губерніи, выражается слѣдующей цифрой: арестантами проведено въ заключеніи въ тюрьмахъ 784438 сут.

Точное представленіе о численномъ распредѣленіи арестантовъ по отдѣльнымъ мѣстамъ заключенія даютъ слѣдующія цифры средняго числа содержащихся въ нихъ арестантовъ: въ Харь-

ковской губернской тюрьмѣ 504 чел., Ахтырской 40 ч., Богодуховской 30 ч., Валковской 48 ч., Волчанской 24 ч., Зміевской 58, Изюмской 84, Купянской 72, Лебединской 37, Сумской 101 и Старобѣльской 42, въ Пересыльной 450.

Въ обоихъ исправительныхъ арестантскихъ отдѣленіяхъ, Андреевскомъ и Печенѣгскомъ, оставалось къ 1 Января 1900 года 589 ч.; въ теченіи 1900 года поступило 550 чел., итого содержалось 1139 чел., выбыло въ теченіе года—466 ч., и къ 1 Января 1901 года осталось—673 человекъ.

3. *Леченіе арестантовъ.* На содержаніе и леченіе арестантовъ въ тюремныхъ больницахъ израсходовано: Харьковской 5966 р. 8 к., Ахтырской 400 р. 1 к., Валковской 83 р. 98^{1/2} к., Купянской 229 р. 23 к., Лебединской 538 р. 80 к., Изюмской 778 р. 66 к. и Сумской 1175 р. 20 к.; деньги отпускались отъ казны по особой табели, въ размѣрѣ 40 коп. на человекъ въ сутки. Въ больницахъ же Зміевской и Богодуховской тюрьмы содержаніе и леченіе арестантовъ производилось изъ экономическихъ суммъ мѣстнаго попечительнаго о тюрьмахъ отдѣленія.

Въ санитарномъ отношеніи мѣста заключенія Харьковской губ. не представляли особыхъ отклоненій; распространенія среди арестантовъ заразныхъ болѣзней не было.

4. *Занятіе арестантовъ работами.* Арестантскія работы въ мѣстахъ заключенія Харьковской губерніи съ каждымъ годомъ все больше и больше развиваются. При сравненіи отчетнаго года по величинѣ заработка съ прошлымъ годомъ получается слѣдующая таблица:

Г О Д Ы.	1897		1898		1899		1900	
	Руб.	Коп.	Руб.	Коп.	Руб.	Коп.	Руб.	Коп.
Заработано	26821	30	45896	—	71036	53	93886	60

По общей суммѣ заработка въ 1900 г. мѣста заключенія въ Харьковской губерніи распредѣляются въ слѣдующемъ порядкѣ:

№ по порядку.	Наименованіе мѣстъ заключенія.	Въ 1900 г. за работы за полу. (безъ матеріала).		№ по порядку.	Наименованіе мѣстъ заключенія.	Въ 1900 г. за работы за полу. (безъ матеріала).	
		Руб.	Коп.			Руб.	Коп.
1	Харьковская Перес. Тюрьма .	43398	61	8	Ахтырская Уѣздная Тюрьма .	1368	2
2	„ Губерн. „	17363	83	9	Лебединская „ „ .	1347	70
3	Печенѣгское испр. ар. отд. .	14087	36	10	Зміевская „ „ .	1154	32
4	Сумская уѣздная тюрьма . .	4486	95	11	Валковская „ „ .	997	75
5	Андреевское испр. ар. отд. .	2780	63	12	Волчанская „ „ .	764	29
6	Изюмская уѣздная тюрьма. .	2617	24	13	Старобѣльская „ „ .	749	60
7	Купянская „ „ . .	2316	80	14	Богодуховская „ „ .	453	50
					Итого . . .	93886	60

5. *Продовольствіе арестантовъ* Продовольствіе арестантовъ производилось на тѣхъ же основаніяхъ, какъ и въ 1899 году. Арестанты исправительныхъ арестантскихъ отдѣленій, губернской и уѣздныхъ тюремъ довольствовались на счетъ казны, съ добавленіемъ недостающихъ денегъ изъ экономическихъ суммъ попечи-

тельствъ надъ арестантскими отдѣленіями, губернскаго тюремнаго комитета и его отдѣленій. Изъ казны на этотъ предметъ отпускалось по табели Министерства Юстиціи въ тюрьмахъ: Харьковской—6 к., Зміевской—5 к., Лебединской—5 к., Сумской—6 к., Ахтырской—6 к., Богодуховской—6 к., Валковской—5 к., Волчанской—5 к., Изюмской—4 к., Кусянской—5 к. и Старобѣльской—6 к., въ сутки на человѣка.

Въ исправительныхъ арестантскихъ отдѣленіяхъ кромѣ хлѣба, крупы и соли, выдававшихся по установленной нормѣ, отпускалось еще на приварочное довольствіе по 2^{1/2} к. въ сутки на человѣка.

По всѣмъ мѣстамъ заключенія имѣлось наблюденіе, чтобы довольствіе арестантовъ производилось чрезъ директоровъ комитета и отдѣленій, равно и за правильнымъ распредѣленіемъ этого довольствія.

6) *Распредѣленіе и поведеніе арестантовъ.*

Распредѣленіе арестантовъ по категоріямъ строго соблюдается какъ въ губернскихъ, такъ и въ уѣздныхъ мѣстахъ заключенія.

Въ поведеніи арестантовъ и нравственномъ ихъ уровнѣ значительныхъ уклоненій къ худшему не замѣчалось.

Въ церквахъ, состоящихъ при мѣстахъ заключенія, совершались богослуженія, произносились поученія заключеннымъ и велись духовно-нравственныя бесѣды; въ тѣхъ же тюрьмахъ, гдѣ нѣтъ церквей, устроены молитвенныя комнаты.

Почти во всѣхъ тюрьмахъ арестанты обучались чтенію, письму и счетоводству.

Во многихъ тюрьмахъ, а также въ двухъ арестантскихъ отдѣленіяхъ имѣются, устроенныя на экономическія суммы тюремнаго комитета, его отдѣленіями и попечительствами, бібліотеки изъ религіозно-нравственныхъ книгъ, которыя выдавались для чтенія заключеннымъ.

7) *Тюремный надзоръ.* Высочайше утвержденный 15 Іюня 1887 года временный штатъ тюремнаго надзора и стражи введенъ въ дѣйствіе въ Харьковской губерніи съ 1-го Мая 1888 года и со времени учрежденія вольнонаемной стражи какихъ либо выдающихся случаевъ отступленій отъ дисциплины не было и вообще надзоръ былъ совершенно удовлетворителенъ.

8) *Арестные земскіе дома.* Помѣщеніе для арестуемыхъ по приговорамъ Мирowychъ Судей, Земскихъ начальниковъ мирowychъ и уѣздныхъ сѣздовъ, имѣющіяся въ г. Харьковѣ и въ каждомъ изъ уѣздныхъ городовъ губерніи, находятся въ большинствѣ случаевъ въ принадлежащихъ земству домахъ; кормовыя деньги заключеннымъ выдавались отъ земства, смотря по мѣстнымъ условіямъ, въ размѣрѣ отъ 6 до 12 коп. въ сутки на человѣка. Со стороны земскихъ управъ и избираемыхъ для сего попечительствъ имѣлось за арестными домами надлежащее наблюденіе.

9) *Полицейскія арестантскія.* Въ находящихся при полицейскихъ управленіяхъ и станowychъ квартирахъ арестантскихъ помѣщеній состояло заключенныхъ на 1 Января 1901 г. 142 муж. и 8 женщ.

10) *Пріютъ для малолѣтнихъ преступниковъ.*

Въ находящемся въ Харьковскомъ уѣздѣ пріютѣ для малолѣтнихъ преступниковъ, содержимомъ на средства Харьковского Общества Исправительныхъ Пріютовъ, призрѣвалось въ теченіе

года 69 человекъ малолѣтнихъ преступниковъ, изъ коихъ въ теченіе года выбыло 19 человекъ и къ 1 Января 1901 года осталось 50 человекъ. Общество имѣетъ для означеннаго Приюта движимое и недвижимое имущество стоимостью 72651 руб. 35 коп.

Съ 1890 года при Приютѣ, съ разрѣшенія г. Министра Земледѣлія и Государственныхъ Имуществъ, открыта школа садоводства, огородничества и хмѣлеводства 2-го разряда, въ которой въ отчетномъ году состояло 28 учениковъ; изъ остальныхъ же воспитанниковъ—20 обучалось специально столярному мастерству, 19 сапожному мастерству и 2 воспитанника не приступали къ изученію какого либо спеціального дѣла: одинъ, какъ подслѣдственный и находившійся въ Приютѣ короткое время, а другой какъ поступившій въ концѣ Декабря 1900 года

Въ 1900 году стоимость содержанія каждаго воспитанника обошлась, среднимъ числомъ, при покрытіи расхода мастерскихъ и приютской фермы собственными заработками, въ 177 руб. 81 к.

Расходъ этотъ былъ покрытъ въ 1900 году суммами полученными отъ Правленія Харьковскаго Общества Исправительныхъ Приютовъ, доходами мастерскихъ и доходами съ Приютскихъ угодій.

Въ отчетномъ году, въ связи съ текущими потребностями Приюта, было устроено капитальное внутреннее приспособленіе въ новомъ сараѣ для просушки лѣсного матеріала для столярной мастерской; закончены и покрашены крыши на новомъ сараѣ и на новомъ каменномъ выходѣ изъ погребовъ; передѣланъ полъ въ Приютской столовой; замѣнены старыя складныя кровати новыми таковыми же на 15 человекъ; затѣмъ были произведены ремонты зданій, на которые израсходовано 510 руб. 10 к.; уничтоженъ хмѣльникъ въ количествѣ $1\frac{1}{4}$ десятины, за невыгодностью его содержанія и на мѣстѣ его предположено развести древесные питомники и, наконецъ, увеличено насажденіе лозы.

Въ цѣляхъ воспитательныхъ совершались часто Богослуженія въ Приютѣ, велись чтенія религіозно-нравственнаго содержанія съ туманными картинами, производилась гимнастика съ военными упражненіями, совершались прогулки и обращено было особое вниманіе по надзору за выбывающими изъ Приюта воспитанниками.

11. *Губернскій Попечительный о тюрьмахъ Комитетъ и его Отдѣленія.* Оборотъ суммъ Харьковскаго Губернскаго Попечительнаго о тюрьмахъ Комитета и его Уѣздныхъ Отдѣленій въ 1900 году выражается слѣдующими цифрами: къ 1 Января 1900 года оставалось 7930 руб. 55 к., изъ коихъ въ Государственныхъ бумагахъ 4397 р. 71 к. и наличными деньгами 3532 р. 84 к., въ 1900 году поступило сумъ: казенныхъ 33575 р. 42 к. и частныхъ 10270 р. 39 к., итого 43845 р. 81 к., а всего съ остаткомъ отъ прошлаго года 51776 руб. 36 к. Въ тотъ же періодъ времени израсходовано: казенныхъ суммъ 27521 руб. 79 к., частныхъ 16071 руб. 42 к., а всего 43593 руб. 21 коп. и къ 1 Января 1901 года осталось 8183 руб. 15 коп., изъ коихъ въ Государственныхъ билетахъ 4242 руб. 48 коп. и наличными деньгами 3940 руб. 67 коп.

Е) Пожары.

Всѣхъ пожаровъ въ губерніи въ отчетномъ году, какъ видно изъ прилагаемой вѣдомости, было 1234, изъ числа которыхъ на города приходилось 205, съ убыткомъ на сумму 422870 руб. и на селенія въ уѣздахъ 1029, съ убыткомъ на сумму 1594665 р.

По сравненію съ предшествовавшимъ годомъ, (1292 пожара съ убыткомъ на 1770074 р.) пожаровъ было менѣе на 59, а убытокъ увеличился на 247461 р., при чемъ въ городахъ пожаровъ было менѣе на 9 и убытка отъ нихъ менѣе на 345096 р., въ селеніяхъ же пожаровъ было менѣе на 49, а убытковъ, причиненныхъ ими, болѣе на 592557 руб. Такое значительное увеличеніе суммы убытковъ, причиненныхъ пожарами въ описываемомъ году, въ сравненіи съ предшествовавшимъ годомъ, объясняется случайными причинами, а именно: большею разрушительностію дѣйствія бывшихъ пожаровъ. Такъ, въ Зміевскомъ уѣздѣ, въ сл. Малиновой, 9-го Апрѣля, сгорѣло 395 дворовъ со всѣми постройками и имуществомъ, хлѣбозапасный магазинъ съ хлѣбомъ, сельское правленіе съ архивомъ, казенная винная лавка, много скота и птицы, при чемъ убытка причинено на 444420 р.; въ Старобѣльской уѣздѣ, въ сл. Трехизбенкѣ пожаромъ, происшедшимъ 15 Августа, истреблено 182 крестьянскихъ двора съ имуществомъ и хлѣбомъ, всего на сумму 182000 руб., въ Купянскомъ уѣздѣ, въ сл. Пристѣнѣ, 26 Августа, сгорѣло 57 дворовъ съ имуществомъ, убытка причинено до 30000 руб.; въ сл. Ефремовкѣ, Волчанскаго уѣзда, 25 Сентября, сгорѣло 40 дворовъ съ разнымъ движимымъ имуществомъ и хлѣбомъ въ скирдахъ, всего на сумму 27390 р.; въ селѣ Гавриловкѣ, Харьковскаго уѣзда происшедшимъ пожаромъ 23 Юля уничтожено 27 крестьянскихъ дворовъ на сумму 23000 р.

По количеству убытковъ, причиненныхъ пожарами, большая доля таковыхъ выпала на Зміевской уѣздѣ, въ которомъ истреблено пожарами имущество на 539504 руб.; затѣмъ слѣдуютъ: Старобѣльскій—на 234030 р., Сумской—на 167919 р., Харьковскій—на 146659 р., Купянскій—на 112700 руб., Изюмскій—на 88048 р., Ахтырскій—на 73712 р., Лебединскій—на 71842 руб., Волчанскій—на 68897 р., Валковскій—на 57390 р. и Богодуховскій—на 33961 руб. Изъ городовъ болѣе другихъ пострадалъ г. Харьковъ, въ которомъ въ теченіи года имѣло мѣсто 117 пожарныхъ случаевъ, причинившихъ убытка на 267292 р., затѣмъ въ г. Славянскѣ было 16 пожаровъ, причинившихъ убытка на 100046 р., въ г. Сумахъ—20 пожаровъ, съ убыткомъ на 21540 р., въ г. Чугуевѣ—13 пожаровъ, на 16548.

По временамъ года число пожаровъ распредѣляется въ слѣдующемъ порядкѣ: большее число пожаровъ было въ лѣтнее время, затѣмъ слѣдуютъ пожары осенніе и весенніе и, наконецъ, пожары зимніе, количество которыхъ значительно менѣе предыдущихъ. По причинамъ, отъ которыхъ произошли пожары, они распредѣляются въ такомъ порядкѣ: наибольшее число пожаровъ 392 произошло отъ неосторожности, затѣмъ слѣдуютъ пожары отъ дурнаго устройства печей и трубъ—355, отъ причинъ оставшихся въ точности не выясненными—300, отъ поджоговъ 141 и отъ молніи 46.

Что же касается мѣръ къ предупрежденію и прекращенію пожаровъ, то онѣ состояли въ слѣдующемъ: внушается населенію о необходимости посадки и поддержанія деревьевъ вокругъ жилищъ и во дворахъ, о строгомъ надзорѣ за дѣтьми и о соблюденіи предосторожностей отъ огня. Имѣется наблюденіе за точнымъ содержаніемъ ночныхъ карауловъ въ селеніяхъ, запрещается куреніе на улицахъ и другихъ не безопасныхъ мѣстахъ наблюдается

за выбрасываніемъ золы въ безопасныя въ пожарномъ отношеніи мѣста и проч. Въ видахъ же успѣшнаго тушенія пожаровъ установлено наблюденіе какъ за исправнымъ содержаніемъ пожарныхъ командъ и быстрымъ прибытіемъ ихъ на мѣсто пожара, такъ и за тѣмъ, чтобы жители своевременно являлись для тушенія пожаровъ съ тѣми огнегасительными снарядами, которые положены по росписанію. Вообще же населенію внушается о соблюденіи мѣръ осторожнаго обращенія съ огнемъ и наблюдается за исполненіемъ тѣхъ мѣръ, которыя предписываются пожарнымъ уставомъ, а также обязательными постановленіями земствъ и городовъ.

ж) Народныя бѣдствія.

Кромѣ пожаровъ, эпидемій и эпизоотій, свѣдѣнія о которыхъ помѣщены въ сооѣтствующихъ статьяхъ этого обозрѣнія, наиболѣе значительный вредъ населенію губерніи причиненъ въ отчетномъ году градобитіями. Больше другихъ отъ градобитій пострадалъ Зміевской уѣздъ, гдѣ выбито градомъ 1250 десятинъ на сумму 50,000 руб., въ Харьковскомъ уѣздѣ—градомъ причинено убытка на 40,000 р., въ Лебединскомъ уѣздѣ уничтожены градомъ посѣвы на 600 десятинахъ, чѣмъ причинено убытка на сумму до 30,000 р., въ Купянскомъ уѣздѣ выбито градомъ хлѣба 250 десятинъ и въ Богодуховскомъ—200 десятинъ.

У. Народное здравіе и общественное призрѣніе.

з) Врачи.

Всѣхъ врачей въ Харьковской губерніи въ отчетномъ году было 544, въ томъ числѣ служащихъ 413 и вольнопрактикующихъ 131 *). При населеніи губерніи, равномъ 2.757,568 д. об. п., на одного врача приходилось 5,068 д., за исключеніемъ же 39 врачей военнаго вѣдомства, на cadaго изъ остальныхъ врачей—5460 д. об. п.

Въ г. Харьковѣ числилось 376 врачей, (въ томъ числѣ 5 женщинъ врачей) а именно: служащихъ 254 и вольнопрактикующихъ 122*) (въ томъ числѣ 2 женщины—врача). При 197,405 д. об. п., г. Харькова, на cadaго врача приходится 525 д., за исключеніемъ же 28 военныхъ врачей 567. Всѣ служащіе врачи г. Харькова распредѣляются слѣдующимъ образомъ: А) Министерства Внутреннихъ Дѣлъ—79, въ томъ числѣ: а) по Врачебному Отдѣленію—2, б) городскихъ врачей—4, в) уѣздный врачъ—1, г) въ вѣдѣніи губернской земской управы—22, д) въ вѣдѣніи городской управы—30, (въ томъ числѣ 2 женщины врача), е) почтоваго вѣдомства 1, ж) при лѣчебницѣ медицинскаго общества и частныхъ лѣчебницахъ—18 (въ томъ числѣ 1 женщина врачъ) и з) при заводахъ особый врачъ—1. Б) Министерства Народнаго Просвѣщенія—133. В) Вѣдомства Императрицы Маріи и Общины Краснаго Креста—7. Г) Военнаго вѣдомства—28. Д) Министерства Путей Сообщенія—5 и Е) Духовнаго вѣдомства—2. Нѣкоторые изъ этихъ врачей служили въ одно и то же время въ различныхъ вѣдомствахъ и учрежденіяхъ.

Въ остальныхъ городахъ и уѣздахъ губерніи числилось 168 врачей, изъ коихъ 159 служащихъ и 9 вольнопрактикующихъ. Служащіе врачи распредѣлялись слѣдующимъ образомъ: А) Министерства Внутреннихъ Дѣлъ—139, въ томъ числѣ: а) городскихъ врачей—6, б) городской врачъ—1, в) уѣздныхъ—10, г) въ вѣдѣніи уѣздныхъ земскихъ управъ—91, д) при сахарныхъ заводахъ и

*) Цифра непостоянная.

экономіяхъ—28 и е) тюремныхъ врачей—3. Б) Министерства Народнаго Просвѣщенія—2. В) Военнаго вѣдомства—11. Г) Министерства Путей Сообщенія—6 и Д) Государственнаго коннозаводства—1. Изъ 91 земскихъ врачей 12 изъ нихъ завѣдывали городскими больницами, а 5 въ то же время состояли городовыми врачами, нѣкоторые же служили еще въ другихъ вѣдомствахъ и учрежденіяхъ. На каждаго изъ земскихъ врачей приходится—отъ 305,2 до 867,1 квадрат. верстъ и жителей отъ 18,700 до 36,400 д. об. пола.

Всѣхъ фельдшеровъ, фельдшерицъ, повивальныхъ бабокъ и оспопрививателей было 1059, въ томъ числѣ фельдшеровъ гражданскаго вѣдомства—565, военнаго вѣдомства—136; фельдшерицъ—14, повивальныхъ бабокъ—307 и оспопрививателей—37.

і) Больницы.

Названіе городовъ и уѣздовъ.	Число больницъ.	Число кроватей.	Число полъ-званныхъ въ нихъ больныхъ.	Число умершихъ.
Г. Харьковъ	7	1183	14349	959
Харьковскій уѣздъ	1	28	389	28
Ахтырскій	5	110	1235	59
Богодуховскій	6	117	1445	72
Валковскій	2	47	479	36
Волчанскій	5	88	1461	78
Зміевскій	4	75	623	31
Изюмскій	3	72	720	40
Купянскій	3	64	1001	42
Лебединскій	3	53	922	37
Старобѣльскій	1	25	611	25
Сумскій	6	129	2065	124
Итого	45	1971	25300	1531

Въ томъ числѣ:

	Число больныхъ.	Число кроватей.
1) Губернская земская больница съ психиатрическимъ отдѣленіемъ	1	755
2) Земскихъ городскихъ больницъ	15	496
3) Больницъ городского управленія	2	330
4) Сельскихъ больницъ	14	176
5) Родильный земскій пріютъ съ гинекологическимъ отдѣленіемъ	1	18
6) Больница при Общинѣ Краснаго Креста	1	20
7) Лѣчебница Харьковскаго медицинскаго общества	1	10
8) Больницъ при тюремныхъ замкахъ	11	186
Итого	46*)	1991

и) Аптеки.

Всѣхъ аптекъ въ губерніи было 63, въ томъ числѣ вольныхъ 57 и безъ права вольной продажи лѣкарствъ—6. Вольныя

*) Сюда не вошли пріемные покои и нѣкоторыя больницы, а именно: земскіе пріемные покои (35)—на 135 кроватей, больницы (11) при учебныхъ заведеніяхъ—на 271 кр., частныя лѣчебницы (15)—на 223 кр., лѣчебницы при фабрикахъ и заводахъ (20)—294 кр. и пріемные при нихъ покои (15)—на 74 кр., желѣзнодорожныя лѣчебницы (2) на 55 кр., государственнаго коннозаводства (1)—на 27 кр., Исправительнаго пріюта малолѣтнихъ преступниковъ пріемный покой (1) на—5 кр. и военнаго вѣдомства (24)—на 673 кр.

аптеки находились а) въ городахъ: Харьковѣ 19*), Ахтыркѣ—2, Богодуховѣ—1, Валкахъ—1, Волчанскѣ—1, Зміевѣ—1, Изюмѣ—1, Купянскѣ—1, Лебединѣ—1, Старобѣльскѣ—1 и въ Сумахъ—3; б) въ заштатныхъ городахъ: Въ Краснокутскѣ—1, Чугуевѣ—1, Славянскѣ—3**) и въ Бѣлопольѣ—1; въ селахъ: Алексѣевкѣ—1, Барвенковѣ—1, Сватовой-Лучкѣ—1 и Бѣловодскѣ—1; сельскія аптеки: въ с.с. Мерефѣ—1, Дергачахъ—1, Котельвѣ—1, Ново-Водолагѣ—1, Люботинѣ—1, Печенѣгахъ—1, Балаклеѣ—1, Тарановкѣ—1, Александровкѣ—1, Банномъ—1, при ст. Краматоровка К.-Х.-С. ж. д.—1, Семеновкѣ (она же Рыжовѣ)—1, Кремянной—1, Тернахъ—1 и аптечное отдѣленіе въ с. Ивановкѣ (Харьковского уѣзда)—1.

Всѣхъ рецептовъ, съ ихъ повтореніями, записано 450,984, изъ коихъ въ г. Харьковѣ—356386. Принимая наличное населеніе губерніи равнымъ—2 757,568 д. об. п., одна аптека приходится, на 48,378 ж.; для Харькова же, съ населеніемъ 197,405 д. об. п., на каждую аптеку приходится 10.966.

Аптекарскихъ магазиновъ числилось 46, а именно: въ г. Харьковѣ—33, въ городахъ: Ахтыркѣ—1, Волчанскѣ—1, Чугуевѣ—1, Изюмѣ—2, Славянскѣ—1, Лебединѣ—1, Старобѣльскѣ—1, Сумахъ—4 и въ с. Барвенковѣ Изюмскаго уѣзда—1.

к) Врачебная дѣятельность.

Дѣятельность врачей гражданскаго вѣдомства состояла, кромѣ поданія медицинскаго пособія заболѣвшимъ, въ исполненіи обязанностей по части судебно-медицинской, медико-полицейской и санитарной.

Въ поданіи медицинскаго пособія больнымъ, дѣятельность врачей можетъ быть въ нѣкоторой степени выражена слѣдующими цифрами, взятыми изъ представленныхъ врачами годовыхъ отчетовъ: 1) больныхъ, пользовавшихся во всѣхъ больницахъ губерніи, значилось 35,232 (ум. 1,667 или 4,73^{0/0}) и внѣ больницъ 1.384,225 (ум 12,110 или 0,87^{0/0}). Всего же больныхъ во всей губерніи зарегистрировано 1.419,457, изъ которыхъ умерло 13,777 (или 0,97^{0/0} ***). Въ судебно-медицинской, медико-полицейской и санитарной частяхъ принимали участіе преимущественно штатные врачи. Въ теченіе отчетнаго года составлено ими и получило законное направленіе 2,641 актовъ въ томъ числѣ: на основаніи 345 ст. уст. угол. судопр.—23 на основаніи 355 ст. уст. угол. судопр.—90 и на основаніи 368 ст. I ч X т. св. закон. гражд. (изд. 1857 г.)—37; освидѣтельствовано лицъ по бракоразводнымъ дѣламъ—9 и на право полученія пенсій и единовременныхъ пособій—88, всѣхъ судебно-медицинскихъ вскрытій мертвыхъ тѣлъ произведено 280, освидѣтельствовано въ судебно-медицинскомъ отношеніи живыхъ людей—2039, химико-микроскопическихъ изслѣдованій произведено—75. Врачебно-полицейскихъ осмотровъ по надзору за явной и тайной проституціей сдѣлано—2287.

Въ санитарномъ отношеніи были осматриваемы промышленныя и торговыя заведенія, рынки, площади, гостинницы, рестораны, хлѣбныя, булочныя заведенія, съ обращеніемъ особеннаго вниманія на тѣ предметы, которые могли имѣть дурное вліяніе на состояніе частнаго и общественнаго здравія.

*) Въ томъ числѣ 2 Гомеопатическія аптеки.

**) Въ томъ числѣ 1 аптечное отдѣленіе.

***) Сюда не вошли 23143 заболѣвшихъ арестантовъ, изъ которыхъ пользовавшихся въ больницахъ было 1611 (ум. 42) и внѣ больницъ 21532

Ко всему этому слѣдуетъ еще присоединить занятія врачей въ воинскихъ присутствіяхъ, въ засѣданіяхъ въ судебныхъ учрежденіяхъ, въ спеціальныхъ комиссіяхъ и др.

Согласно городскому положенію, Харьковское *городское общественное управленіе*, по отношенію къ народному здравію, принимало и въ отчетномъ году, по примѣру прошлыхъ лѣтъ, необходимыя мѣры, какъ для подавленія существовавшихъ инфекціонныхъ болѣзней, такъ и вообще для предупрежденія развитія прочихъ болѣзней.

Въ вѣдѣніи городского управленія для дезинфекціонныхъ работъ и другихъ санитарныхъ мѣропріятій, кромѣ санитарнаго врача, находятся санитарный полицейскій надзиратель и низшій санитарный персоналъ. Кромѣ того, въ четырехъ участкахъ города занимающихъ самыя бѣднѣйшія окраины города, состоитъ четыре участковыхъ городскихъ врача, при каждомъ же участкѣ имѣется амбулаторія для поданія бесплатной медицинской помощи; для стационарныхъ же больныхъ существуетъ городская Александровская и дѣтская больницы. Въ концѣ же отчетнаго года была открыта новая городская больница — „Николаевская“.

Главнѣйшія инфекціонныя болѣзни въ этомъ году были: скарлатина, дифтеритъ, брюшной, сыпной и возвратный тифы. Болѣзни эти достигали наибольшаго развитія въ осенніе и весеннія мѣсяцы. Предупредительная дезинфекція производилась въ такихъ помѣщеніяхъ, гдѣ бываетъ скопленіе по преимуществу бѣднаго люда (арестантскія помѣщенія, ночлежные пріюты и т. п.).

Главнѣйшія же мѣры для предупрежденія развитія вообще народныхъ болѣзней состояли въ санитарныхъ осмотрахъ частныхъ дворовъ и жилищъ, ночлежныхъ пріютовъ, въ осмотрахъ и изслѣдованіи пищевыхъ продуктовъ, водопроводной воды и др.

Въ отчетномъ году *водопроводъ* снабжался смѣсью водъ ключей и буровыхъ скважинъ различныхъ водоносныхъ слоевъ—Изслѣдованіе физическихъ свойствъ водопроводной воды производилось ежедневно въ особо устроенной городской лабораторіи. Определеніе физическихъ свойствъ показало, что вода въ продолженіи года имѣла зеленоватый цвѣтъ и была немного мутновата: химическій же составъ ея былъ болѣе или меніе постояннымъ: амміака и азотистой кислоты не наблюдалось, азотная кислота находилась въ количествѣ, не превышающемъ—0,002 на литръ; хлора—отъ 0,018—до 0,020, плотнаго остатка отъ 0,516 до 0,532 (въ литрѣ воды); количество въ ней колоній бактерій въ 1 к. с. колебалось въ предѣлахъ между 30—40.

Участіе *земства* въ народномъ здравіи сосредоточивалось преимущественно на дѣятельности уѣздныхъ земствъ, губернское же земство ограничивалось завѣдываніемъ губернской земской больницы, повивальнымъ училищемъ, фельдшерской школой и богадѣльней.

Больные всѣхъ земскихъ, городскихъ (за исключеніемъ Александровской, Николаевской и дѣтской въ г. Харьковѣ) и сельскихъ больницъ находились въ непосредственномъ завѣдываніи земскихъ врачей, число которыхъ, какъ уже выше сказано, равнялось 91; при пріемныхъ же покояхъ и врачебныхъ пунктахъ состояли опытные фельдшера и повитухи, которые, вмѣстѣ съ оспопрививателями, занимались подъ наблюденіемъ врачей оспоприви-

ваніемъ. Участковые врачи въ опредѣленные дни объѣзжали свой участокъ, какъ для поданія медицинской помощи, въ особенности въ важныхъ случаяхъ, такъ и для контроля низшаго медицинскаго персонала.

л) ЭПИДЕМИЧЕСКІЯ ЗАРАЗНЫЯ БОЛѢЗНИ.

Свѣдѣнія объ *эпидемическихъ и заразныхъ болѣзняхъ*, оказавшихъ вліяніе на народное здравіе въ 1900 году, могутъ быть представлены въ слѣдующихъ числахъ:

	Пользовано.	Умерло.	смертности.
1. Оспа	997	72	7,22
2. Скарлатина	19,421	2,933	15,10
3. Дифтеритъ	4,638	442	9,53
4. Корь	5,980	365	6,10
5. Коклюшъ	17,241	516	8,63
6. Гриппъ	49,913	343	0,69
7. Тифы	12,587	705	5,60
8. Кровавый поносъ	5,648	245	4,33
9. Заушница	5,239	52	0,99
10. Гнойное воспаленіе глазъ	5,747	1	0,01
11. Венерическія и сифилитическія болѣзни	21,112	28	0,13
12. Бугорчатка	7,179	962	13,40
13. Малярія	115,769	81	0,07
14. Скорбутъ	449	4	0,89
Итого			271,920
		6749	2,48

в) *Дифтеритъ*.—Въ теченіе всего времени, отъ начала эпидемическаго распространенія этой болѣзни и введенія правильной ея регистраціи (1878 году), заболѣваемость и смертность отъ дифтерита могутъ быть выражены въ слѣдующихъ числахъ—

Въ 1878 г. заболѣло	15,432,	умерло	5,000	‰ смертности	30,00	
„ 1879 „ „	19,517	„	6,886	„	35,03	
„ 1880 „ „	18,277	„	7,200	„	39,03	
„ 1881 „ „	9,100	„	3,971	„	43,60	
„ 1882 „ „	8,390	„	2,903	„	34,60	
„ 1883 „ „	4,941	„	1,566	„	31,60	
„ 1884 „ „	4,082	„	1,227	„	30,05	
„ 1885 „ „	4,709	„	1,574	„	33,42	
„ 1886 „ „	5,898	„	2,208	„	37,04	
„ 1887 „ „	9,360	„	3,248	„	34,70	
„ 1888 „ „	8,817	„	3,973	„	45,06	
„ 1889 „ „	9,217	„	3,108	„	33,72	
„ 1890 „ „	8,983	„	3,140	„	34,95	
„ 1891 „ „	7,201	„	2,399	„	33,31	
„ 1892 „ „	6,278	„	2,054	„	32,71	
„ 1893 „ „	4,830	„	1,929	„	39,93	
„ 1894 „ „	6,491	„	2,253	„	34,70	
„ 1895 „ „	7,209	„	2,193	„	30,40	
„ 1896 „ „	4,630	„	917	„	19,80	
„ 1897 „ „	4,115	„	614	„	14,92	
„ 1898 „ „	3,472	„	484	„	13,94	
„ 1899 „ „	4,022	„	428	„	10,64	
„ 1900 „ „	4,638	„	442	„	9,53	
Итого . .		179,609	„	59,717	„	33,25

Слѣдующая таблица показываетъ степень распространенія и напряженія дифтерита по уѣздамъ въ отчетномъ году:

	Пользовано.	Умерло.
Г. Харьковъ	672	27
Харьковский уѣздъ	188	41
Ахтырскій	577	51
Богодуховскій.	397	68
Валковский	190	9
Волчанскій	166	21
Зміевскій	457	60
Изюмскій	206	20
Купянскій	258	12
Лебединскій	468	56
Старобѣльскій	308	30
Сумской.	751	47
Итого	4638	442

Изъ этой таблицы видно, что наибольшее число дифтеритныхъ больныхъ было зарегистрировано въ Сумскомъ уѣздѣ (751), затѣмъ въ г. Харьковѣ—(672), въ Ахтырскомъ уѣздѣ—(577), Лебединскомъ—(468), Зміевскомъ—(457), Богодуховскомъ—(397), Старобѣльскомъ—(308), Купянскомъ—(258), Изюмскомъ—(206), Валковскомъ—(190), Харьковскомъ—(188), и въ Волчанскомъ—(166). По числу же умершихъ первое мѣсто занимаетъ Богодуховскій уѣздъ—(68), затѣмъ слѣдуетъ Зміевскій—(60), Лебединскій—(56), Ахтырскій—(51), Сумской—(47), Харьковскій—(41), Старобѣльскій—(30), г. Харьковъ—(27), Волчанскій уѣздъ—(21), Изюмскій—(20), Купянскій—(12) и Валковский (9).

Главнѣйшія мѣры къ предупрежденію развитія и прекращенію дифтерита въ губерніи состояли, какъ и въ прошлые годы, въ подачѣ больнымъ медицинской помощи мѣстнымъ медицинскимъ персоналомъ въ изоляціи и дезинфекціи, а также въ примѣненіи мѣръ, изложенныхъ въ наставленіи Медицинскаго Совѣта.—Въ г. Харьковѣ, при дѣтской городской больницѣ для дифтеритныхъ дѣтей имѣется особое отдѣленіе, куда принимаются въ крайнемъ случаѣ и взрослые, которые преимущественно лѣчатся въ общихъ больницахъ. Для лѣченія больныхъ дифтеритомъ примѣнялась противудифтеритная сыворотка.

г) *Тифы*.—Всѣхъ тифозныхъ больныхъ въ губерніи было 12587, изъ которыхъ умерло 705 или 5,60^{0/0}. Наибольшее число случаевъ заболѣваній относится къ брюшной формѣ тифа, которой подверглось 8084 больныхъ и изъ нихъ умерло 491, или 6,07^{0/0}; затѣмъ,—къ сыпной формѣ (заболѣло 2984, умерло 171 или 5,73, неопредѣленной (1,139 больныхъ, умерло 38 или 3,33) и, наконецъ, возвратному (изъ 380 больныхъ умерло 5 или 1,31). Сравнительно съ прошлымъ годомъ число заболѣваній тифомъ нѣсколько увеличилось.

Наибольшее число тифозныхъ больныхъ падаетъ на Харьковскій уѣздъ (заб. 1,751, ум. 99); затѣмъ—на Сумской (заб. 1410, ум. 87), Ахтырскій (заб. 1,387, ум. 70), Волчанскій (заб. 1,337, ум. 60), Богодуховскій (заб. 1,219, ум. 92), Лебединскій (заб. 1202, ум. 75), г. Харьковъ (заб. 1024, ум. 67), Зміевскій уѣздъ (заб. 981, ум. 68), Изюмскій (заб. 835, ум. 26), Купянскій (заб. 538, ум. 13), Старобѣльскій (заб. 478, ум. 25) и Валковский (заб. 418, ум. 23).

Изъ отчетовъ врачей видно, что главнѣйшею причиною появленія и распространенія тифа были тѣ же обстоятельства, что и въ предыдущіе годы: а) заносъ болѣзни возвращающимися изъ заработковъ рабочими, сокрытіе жителями больныхъ и несоблюденіе ими медико-полицейскихъ мѣръ; б) скученность и бѣдность населенія, дурного качества вода и скудная пища; тѣсныя, сырыя и загрязненныя, нерѣдко на низменной и болотистой мѣстности жилища и т. п. Общія профилактическія мѣры противъ этой болѣзни были тѣ же, какъ и въ прошлые годы: очистка загрязненныхъ мѣстъ, предохраненіе жителей отъ употребленія негодной воды и улучшенное питаніе, примѣненіе дезинфекціи, изоляціи и наибольшее сосредоточеніе медицинской помощи въ зараженныхъ мѣстахъ.

д) *Оспенныхъ больныхъ* въ губерніи было 997, изъ которыхъ умерло 72 или 7,22. Сравнительно съ прошлымъ годомъ заболѣваемость и процентъ смертности въ отчетномъ году значительно уменьшились. Наибольшее число больныхъ было въ Сумскомъ уѣздѣ (заб. 234, ум. 11) Ахтырскомъ (заб. 157, ум. 8) Волчанскомъ (заб. 125, ум. 17.) въ Харьковѣ (заб. 103, ум. 2) въ Харьковскомъ уѣздѣ (заб. 100, ум. 13) Богодуховскомъ (заб. 67, ум. 8), Старобѣльскомъ (заб. 62, ум. 7), Изюмскомъ (заб. 53), Лебединскомъ (заб. 44, ум. 3) Зміевскомъ (заб. 20, ум. 3), Валковскомъ (заб. 19) и въ Купянскомъ (заб. 13).

Изъ свѣдѣній доставленныхъ во Врачебное Отдѣленіе, видно что: а) оставшихся отъ прошлаго года непривитыхъ дѣтей было 29,399, новорожденныхъ дѣтей было 137,164, в) въ теченіе отчетнаго года вакцинировано 100,179 и г) умерло безъ привитія оспы 13,104, слѣдовательно осталось безъ привитія оспы 53,280 дѣтей, что составляетъ 65,28. Сравнивая эту послѣднюю цифру съ таковою же за прошлый годъ (70,24) находимъ, что оспопрививаніе въ настоящемъ году производилось, повидимому, съ большимъ успѣхомъ. — Оспопрививаніемъ занимались подъ руководствомъ городскихъ, уѣздныхъ и земскихъ врачей, оспопрививатели, повитухи и земскіе фельдшера. Число, всѣхъ оспопрививателей было 364, изъ коихъ 268 фельдшеровъ, 41 повивальная бабка и 37 оспопрививателей. Въ г. Харьковѣ, при амбулаторной дѣтской городской лѣчебницѣ, имѣется особый оспопрививательный кабинетъ для бесплатнаго оспопрививанія; въ теченіе отчетнаго года была привита въ немъ оспа 1,443 дѣтямъ. Оспопрививаніе производилось телячьимъ детритомъ. Кромѣ того, въ губернской земской больницѣ оспа была привита 99 дѣтямъ.

е) Всѣхъ *венерическихъ* больныхъ въ отчетномъ году зарегистрировано было 21112, изъ нихъ умерло 28 или 0,13%. Цифра эта аначительно менѣе дѣйствительной, такъ какъ очень многіе больные у врачей не лѣчатся, а обращаются нерѣдко къ мѣстнымъ фельдшерамъ, знахарямъ и др.

Наибольшее число венерическихъ больныхъ было пользовано въ Харьковскихъ больницахъ (2142); затѣмъ въ слѣдующихъ уѣздныхъ больницахъ: Сумскихъ (278), Изюмскихъ (248), Купянскихъ (136), Волчанскихъ (126), Зміевскихъ (125), Ахтырскихъ (124), Старобѣльскихъ (118), Валковскихъ (81), Богодуховскихъ (74) и Лебединскихъ (74).

По числу же всѣхъ больныхъ, города и уѣзды (за исключеніемъ г. Харькова, въ которомъ зарегистрировано 5230 больныхъ), въ отношеніи распространенія венерической болѣзни, располагаются въ слѣдующемъ порядкѣ; Старобѣльскій (3,806), Купянскій (3,279), Волчанскій (1,703), Изюмскій (1,572) Зміевскій (1,480), Сумскій (1,225), Харьковскій (763), Лебединскій (679), Ахтырскій (552), Валковскій (415) и Богодуховскій (408).

Что касается причинъ появленія и распространенія сифилиса, то изъ отчетовъ врачей видно, что городское населеніе, какъ и прежде, заражалось преимущественно черезъ проституцію (тайную и регистрованную), кормилицъ, прислугу, совмѣстное съ зараженными сожителство, отчасти же черезъ бракъ съ зараженными субъектами; сельское же населеніе, въ которомъ обыкновенно чаще встрѣчаются вторичныя и третичныя формы сифилиса, заражается черезъ заносъ сифилитическихъ болѣзней рабочими, нижними воинскими чинами, а также черезъ браки, совмѣстное съ больными сожителство, общеніе съ зараженными и т. п. (уѣзды Старобѣльскій, Купянскій, Зміевскій, Изюмскій, Сумскій, Волчанскій, Харьковскій и Лебединскій).

Для лѣченія венерическихъ больныхъ въ г. Харьковѣ имѣются особыя (179 кроватей) отдѣленія: въ губернской земской больницѣ (на 100 кроватей *) въ городской больницѣ (на 49 кроватей *) и въ открытой въ началѣ 1883 года особой частной больницѣ (на 30 кроватей); эта послѣдняя служитъ исключительно для лѣченія занесенныхъ въ списки проститутокъ.

Врачебно-полицейскія мѣры для предупрежденія распространія венерическихъ болѣзней въ отчетномъ, какъ и въ прошломъ году, главнымъ образомъ, состояли также въ наблюденіи за проституціей тайной и явной. Всѣхъ публичныхъ домовъ въ губерніи числилось 27, изъ коихъ въ г. Харьковѣ 19; проститутокъ въ нихъ было 525, изъ которыхъ въ г. Харьковѣ 487. Женщинъ, задержанныхъ по подозрѣнію въ тайной проституціи, значилось 315. Въ теченіе года для обнаруженія венерической болѣзни сдѣлано 2.287 осмотровъ и по осмотрѣ отправлено въ больницу на излеченіе 348 больныхъ проститутокъ; женщинъ же, не внесенныхъ въ списки проститутокъ, 59.

Кромѣ того, производились осмотры на фабрикахъ, заводахъ, въ мѣстахъ заключенія и въ воинскихъ командахъ; осмотрамъ также подвергались иногда возвращающіеся изъ заработковъ рабочіе, отпускные нижніе чины и др.

ж) *Малярія.*—По числу заболѣвшихъ, болѣзнь эта занимаетъ первое мѣсто въ ряду другихъ болѣзней. Всѣхъ больныхъ этою болѣзнію зарегистрировано 115,769 (ум. 81 или 0,07%), что составляетъ около 8,16% всѣхъ больныхъ вообще. Наибольшее число больныхъ значилось въ Сумскомъ уѣздѣ (заб. 20,253, ум. 22), Ахтырскомъ (заб. 15,533, ум. 1), Лебединскомъ (заб. 12,664, ум. 34), Харьковскомъ (заб. 12354), Зміевскомъ (заб. 11,700, ум. 7), Богодуховскомъ (заб. 10,828, ум. 8), Купянскомъ (заб. 7,419, ум. 1), Старобѣльскомъ (заб. 7297, ум. 5), Волчанскомъ (заб. 5,094), Изюмскомъ (заб. 4,949, ум. 2), въ г. Харьковѣ (заб. 4,739, ум. 1) и въ Валковскомъ уѣздѣ (заб. 2,939).

*) Число кроватей, смотря по надобности, измѣняется.

Болѣзнь эта періодически наблюдалась въ продолженіе цѣлаго года, но чаще въ весенніе и осенніе мѣсяцы, при наступленіи сырой и ненастной погоды; въ низменныхъ же и болотистыхъ мѣстахъ малярія составляетъ господствующую болѣзнь. Большинство умершихъ принадлежитъ къ случаямъ тяжелой малярійской кахексіи

з) *Разстройство умственныхъ способностей.*—Всѣхъ больныхъ въ психіатрическомъ отдѣленіи губернской земской больницы и въ пансіонатѣ при ней, въ теченіе отчетнаго года значилось 1,663, а именно: осталось отъ прошлаго года 780 и прибыло въ отчетномъ году 883. Въ теченіе послѣднихъ 10 лѣтъ движеніе цифръ больныхъ было слѣдующее:

	Осталось.	Прибыло.	Всего.	Остается.
Въ 1891 году	385	545	930	445
„ 1892 „	445	522	967	507
„ 1893 „	507	647	1154	595
„ 1894 „	595	547	1142	585
„ 1895 „	585	635	1220	625
„ 1896 „	625	759	1384	711
„ 1897 „	711	779	1490	657
„ 1898 „	657	749	1406	709
„ 1899 „	709	834	1543	780
„ 1900 „	780	883	1663	845

м) ВЕТЕРИНАРНЫЙ ОТДѢЛЪ.

Составъ ветеринарнаго персонала въ губерніи. Всѣхъ ветеринарныхъ врачей въ Харьковской губерніи въ 1900 году было 76. Въ г. Харьковѣ числилось 34, а именно: Министерства Внутреннихъ Дѣлъ—4, военнаго вѣдомства—2, Государственнаго коннозаводства—2, ветеринарнаго институуа—17, земскихъ—1, городскихъ—6 и вольнопрактикующихъ—2. Въ уѣздныхъ городахъ и уѣздахъ состояло—42 ветеринарнаго врача: государственнаго коннозаводства—6, военнаго вѣдомства—6, Министерства Внутреннихъ Дѣлъ—4, земскихъ—23, городскихъ—1 и вольнопрактикующихъ—2.

Эпизоотіи. Въ отчетномъ году въ губерніи отъ эпизоотическихъ болѣзней заболѣло 12502 головы домашнихъ животныхъ и отъ предшествовавшаго года оставалось 949 больныхъ; изъ нихъ выздоровѣло 11683 головы, пало 1559 и убито 209. Изъ повально-заразительныхъ болѣзней на домашнихъ животныхъ существовали слѣдующія:

Ящуръ существовалъ въ 10 уѣздахъ и въ 138 пунктахъ. Этой болѣзней заболѣло 7354 головы животныхъ и отъ предшествовавшаго года оставалось 927 больныхъ, изъ которыхъ выздоровѣло 8271 и пало 10.

Распространеніе названной эпизоотіи по уѣздамъ было слѣдующее:

Название уѣздвѣ.	Число неблагоп. пун.	Наличное количество въ нихъ.			Крупнаго рогатаго скота.			Овецъ.			Свиней.			И Т О Г О.			
		Круп. рогат. скота.	Овецъ.	Свиней.	Оставалось.	Заболѣло.	Выздоровѣло.	П а л о.	Заболѣло.	Выздоровѣло.	Заболѣло.	Выздоровѣло.	Оставалось.	Заболѣло.	Выздоровѣло.	П а л о.	
Богодуховскій . . .	19	6617	—	—	257	1269	1523	3	—	—	—	257	1269	1523	3	—	
Сумскій	27	8045	—	—	368	1317	1685	—	—	—	—	368	1317	1685	—	—	
Лебединскій . . .	5	998	—	—	5	85	90	—	—	—	—	5	85	90	—	—	
Змѣевскій	11	1415	—	—	138	265	403	—	—	—	—	138	265	403	—	—	
Ахтырскій	16	6601	600	423	159	683	835	7	31	31	20	20	159	734	886	7	
Харьковскій . . .	2	560	—	600	—	161	161	—	—	—	20	20	—	181	181	—	
Валковскій	2	666	—	—	—	46	46	—	—	—	—	—	46	46	—	—	
Купянскій	48	20976	—	—	—	2794	2794	—	—	—	2	2	—	2796	2796	—	
Изюмскій	5	3080	—	—	—	308	308	—	—	—	—	—	308	308	—	—	
Старобѣльскій . .	3	1000	—	—	—	353	353	—	—	—	—	—	353	353	—	—	
Итого	138	49958	600	1023	927	7281	8198	10	31	31	42	42	927	7354	8271	10	

Сибирская язва существовала въ 10 уѣздахъ въ 149 пунктахъ; заболѣло 449, выздоровѣло 40, пало 408 и убито 1 домашнее животное Развитие сибирской язвы по уѣздамъ было слѣдующее:

Название уѣздовѣ.	Числ. неблагоп. пунктовъ	Наличное количество животныхъ.			Лошадей.				Крупнаго рогатаго скота.			Овецъ		Итого.			
		Лошадей.	Круп. рогат. скота.	Овецъ.	Заболѣло.	Выздоровѣло.	П а л о.	Убито.	Заболѣло.	Выздоровѣло.	П а л о.	Заболѣло.	П а л о.	Заболѣло.	Выздоровѣло.	П а л о.	Убито.
Харьковскій . . .	31	6782	7399	—	52	1	50	1	42	6	36	—	—	94	7	86	1
Змѣевскій	29	5265	3288	6840	25	—	25	—	19	1	18	9	9	53	1	52	—
Валковскій	12	2019	1508	1389	9	3	6	—	14	2	12	48	48	71	5	66	—
Ахтырскій	31	6502	8143	—	55	6	49	—	52	5	47	—	—	107	11	96	—
Изюмскій	5	897	115	—	15	—	15	—	4	—	4	—	—	19	—	19	—
Сумскій	24	2828	5765	—	30	4	26	—	34	8	26	—	—	64	12	52	—
Купянскій	7	399	478	—	6	1	5	—	11	3	8	—	—	17	4	13	—
Лебединскій . . .	4	588	780	—	3	—	3	—	1	—	1	—	—	4	—	4	—
Богодуховскій . .	5	977	870	—	11	—	11	—	3	—	3	—	—	14	—	14	—
Старобѣльскій . .	1	—	100	—	—	—	—	—	6	—	6	—	—	6	—	6	—
Итого	149	26257	28444	8229	206	15	190	1	186	25	161	57	57	449	40	408	1

Сапъ существовалъ въ 9 уѣздахъ въ 71 пунктѣ. Заболѣло этой болѣзною 199 лошадей и оставались отъ прошлаго года 3 больныя, изъ нихъ пали 22 лошади, а остальные 180 лошадей были убиты. Развитие эпизоотии сапа по уѣздамъ было слѣдующее.

Название у ѣздовъ.	Число не- благополуч- ныхъ пунк- товъ.	Наличное ко- личество ло- шадей.	Оставалось больныхъ животныхъ къ 1900 г.	Заболѣло.	Пало.	Убито.
Богодуховскій .	1	65	—	1	—	1
Харьковскій. .	17	7612	3	105	15	93
Сумскій . . .	3	606	—	7	1	6
Волчанскій . .	1	85	—	6	—	6
Валковскій . .	8	1780	—	10	1	9
Зміевскій . . .	21	8908	—	34	3	31
Старобѣльскій .	3	571	—	3	—	3
Купянскій . . .	4	388	—	6	—	6
Изюмскій . . .	13	3161	—	27	2	25
Итого . . .	71	23176	3	199	22	180

Чума на свиньяхъ была констатирована въ 7 уѣздахъ: въ 3 пунктахъ Лебединскаго (оставалось больныхъ отъ прошлаго года 4 свиньи, заболѣло 60, выздоровѣло 33 и пало 31), въ 3—Зміевскаго (заболѣло 52, выздоровѣло 20 и пало 32), въ 2—Харьковскаго (заболѣло 2, выздоровѣло 1 и пало 1), въ 1—Изюмскаго (заболѣло 13; всѣ пали), въ 3—Валковскаго (заболѣло 370, выздоровѣло 138 и пало 232), въ 2—Богодуховскаго (заболѣло 17, выздоровѣло 11 и пало 6) и въ 1—Сумскаго (заболѣло 22; всѣ пали)

Бациллярная рожа на свиньяхъ была зарегистрирована въ 51 пунктѣ: въ 20—Харьковскаго уѣзда (заболѣло 90, выздоровѣло 17 и пало 73), въ 24—Сумскаго (заболѣло 682, выздоровѣло 396 и пало 286), въ 4—Валковскаго (заболѣло 64, выздоровѣло 2 и пало 62), въ 1—Лебединскаго (заболѣло 13; всѣ выздоровѣли) и въ 2—Богодуховскаго (заболѣло 115, выздоровѣло 31 и пало 84).

Мигъ встрѣчался въ 59 пунктахъ: въ 26—Харьковскаго уѣзда (заболѣло 68, всѣ выздоровѣли), въ 3—Лебединскаго (заболѣло 31; всѣ выздоровѣли), въ 8—Зміевскаго (заболѣло 41; всѣ выздоровѣли), въ 9—Сумскаго (оставалось больныхъ лошадей отъ прошлаго года 12, заболѣло 24, выздоровѣло 33 и пало 3), въ 2—Старобѣльскаго (оставались отъ прошлаго года 2 больныя лошади, заболѣла 1; всѣ выздоровѣли), въ 6—Валковскаго (заболѣло 99, выздоровѣло 89 и пало 10), въ 2—Богодуховскаго (заболѣло 17; всѣ выздоровѣли) и въ 3—Купянскаго (заболѣло 14, выздоровѣло 13 и 1 лошадь пала).

Оспа была наблюдаема только на овцахъ въ 19 пунктахъ: въ 18—Сумскаго уѣзда (заболѣло 1957, выздоровѣло 1833 и пало 124) и въ 1—Купянскаго уѣзда (заболѣло 250, выздоровѣло 151 и пало 99).

Чесотка была обнаружена въ 65 пунктахъ: въ 7—Лебединскаго уѣзда (заболѣло 45 лошадей; всѣ выздоровѣли), въ 16—Сумскаго (оставалась отъ прошлаго года 1 больная лошадь, заболѣло 46 лошадей и 16 головъ крупнаго рогатаго скота, выздоровѣло 45 лошадей и весь крупный рогатый скотъ и пали 2 лошади), въ 22—Харьковскаго (заболѣло 48 лошадей и 3 свиньи, выздоровѣло 47 лошадей и всѣ свиньи и убита 1 лошадь), въ 2—Зміевскаго (заболѣло 2 лошади и 5 головъ крупнаго рогатаго

скота; весь скотъ выздоровѣлъ), въ 3—Ахтырскаго (заболѣло 43 лошади; всѣ выздоровѣли), въ 2—Валковскаго (заболѣло 26 лошадей и 10 головъ крупнаго рогатаго скота; всѣ выздоровѣли), въ 10—Богодуховскаго (заболѣло 87 лошадей; всѣ выздоровѣли) и въ 3—Купянскаго (заболѣло 6 лошадей и 4 головы крупнаго рогатаго скота; весь скотъ выздоровѣлъ).

Влшеиство было наблюдаемо въ 14 пунктахъ: въ 5—Ахтырскаго уѣзда (заболѣло 2 лошади и 5 головъ крупнаго рогатаго скота, пали 1 лошадь и 4 головы крупнаго рогатаго скота и убиты были 1 лошадь и 1 голова крупнаго рогатаго скота), въ 1—Волчанскаго (заболѣло 3 головы крупнаго рогатаго скота, которыя и пали), въ 2—Валковскаго (заболѣли 1 лошадь и 1 голова крупнаго рогатаго скота; всѣ пали), въ 1—Харьковскаго (заболѣла 1 голова крупнаго рогатаго скота, которая и пала), въ 2—Зміевскаго (заболѣли 2 головы крупнаго рогатаго скота, изъ нихъ—1 пала и 1 была убита), въ 2—Изюмскаго (заболѣли 1 лошадь и 6 головъ крупнаго рогатаго скота, всѣ животныя были убиты) и въ 2—Сумскаго (заболѣли 1 голова крупнаго рогатаго скота и 2 свиньи, которыя и были убиты).

Симптоматическій карбункулъ зарегистрированъ въ 8 пунктахъ: въ 4—Зміевскаго уѣзда (заболѣли 1 лошадь и 4 головы крупнаго рогатаго скота, выздоровѣла 1 голова крупнаго рогатаго скота и пали: 1 лошадь и 3 головы крупнаго рогатаго скота) и въ 4—Купянскаго уѣзда (заболѣли 4 головы крупнаго рогатаго скота; всѣ пали).

4 случая *туберкулеза* у крупнаго рогатаго скота значились въ 1 пунктѣ Харьковскаго уѣзда и въ 1 пунктѣ Зміевскаго уѣзда (пали 2 и убиты 2).

Актиномикозъ существовалъ на крупномъ рогатомъ скотѣ въ 13 пунктахъ: въ 2—Зміевскаго уѣзда (заболѣло 8, выздоровѣло 7 и убита 1), въ 3—Харьковскаго (заболѣло 4; всѣ убиты) и въ 8—Купянскаго (заболѣло 7; всѣ убиты).

Инфлюэнца была констатирована въ 5 пунктахъ: въ 2—Зміевскаго уѣзда (заболѣло 11 лошадей, выздоровѣло 7 и пало 4), въ 1—Сумскаго (заболѣла 1 лошадь, которая и выздоровѣла) и въ 2—Ахтырскаго (заболѣли 53 лошади; всѣ выздоровѣли).

22 случая *дезинтеріи* на крупномъ рогатомъ скотѣ (выздоровѣло 16 и пало 6) были наблюдаемы въ 5 пунктахъ Зміевскаго уѣзда.

Повальный энтеритъ (холера) свиней встрѣчался въ 3 пунктахъ Харьковскаго уѣзда (заболѣло 11, выздоровѣло 6 и пало 5).

Злокачественная катарральная горячка крупнаго рогатаго скота была обнаружена въ 1 пунктѣ Зміевскаго уѣзда (заболѣло 2 животныхъ, выздоровѣло 1 и пало 1).

н) Насильственные и случайныя смертныя случаи.

Отъ насилія и случайностей въ Харьковской губерніи умерло въ 1900 году всего 1,107 д. об. п., на 82 д. больше; при этомъ было жертвъ случайной смерти 601 д., на 56 д. больше, скоропостижно умершихъ 294 д., самоубійць 111 д. и жертвъ убійства 101 д.

о) Богадѣльни.

Въ г. Харьковѣ имѣется 10 богадѣленъ: 1) Харьковскаго Губернскаго Земства, призрѣвавшая въ отчетномъ году до 120 душъ обоюго пола, 2) Харьковскаго Благотворительнаго Общества для пожилыхъ женщинъ привилегированнаго сословія на 30 крова-

тей, 3) Харьковскаго Благотворительнаго Общества для пожилыхъ женщинъ простаго званія на 35 кроватей, 4) Харьковскаго Губернскаго Дворянскаго Общества вспомошествованія (въ отчетномъ году призрѣвалось 40 человекъ), 5) Мѣщанскаго Общества, призрѣвавшая въ отчетномъ году 136 человекъ обоого пола; при ней имѣется церковь, школа и убѣжище для безпріютныхъ дѣтей мѣщанъ (въ отчетномъ году въ немъ призрѣвалось 26 мал. и 10 дѣв.), 6) 1-я городская (Клеменовская) богадѣльня, открытая на средства купца Клеменова (до 40 д. обоого пола), 7) 2-ая городская (имени Поповой) богадѣльня, призрѣвавшая до 28 д. обоого пола, 8) богадѣльня купца Велитченко (призрѣвалось до 15 чел.), 9) богадѣльня при мѣстной Римско-Католической церкви, въ которой призрѣвалось до 19 душъ и 10) Харьковскаго Сельскаго Общества съ 20 д. обоого пола. На содержаніе ихъ израсходовано въ отчетномъ году 11238 руб.

Въ Харьковской губерніи, за исключеніемъ г. Харькова, имѣется 40 богадѣленъ, изъ которыхъ 19 находятся въ городахъ, 19 въ селеніяхъ и 2 при монастыряхъ.

Въ вѣдѣніи городовъ состоятъ слѣдующія богадѣльни: въ г. Богодуховѣ (въ отчетномъ году призрѣвалось 6 душъ обоого пола); въ г. Краснокутскѣ, Богодуховскаго уѣзда, на 5 кроватей, содержится на средства города и мѣщанскаго общества; въ г. Волчанскѣ (въ отчетномъ году призрѣвалось 15 д. обоого пола); въ г. Зміевѣ (на 3 м. и 12 женщ.), содержащаяся на прибыли Донецъ-Захаржевскаго банка; въ г. Изюмѣ (въ отчетномъ году призрѣвались 2 муж. и 12 женщ.), содержащаяся на проценты съ капиталовъ, пожертвованныхъ купцами Извѣковымъ и Семикинымъ, и на субсидію отъ мѣщанскаго общества; въ г. Славянскѣ, Изюмскаго уѣзда, одна богадѣльня содержится на средства мѣщанскаго общества (15 чел. призрѣваемыхъ) и 2 богадѣльни на средства купца Михайловскаго (26 душъ обоого пола); въ г. Купянскѣ, содержащаяся на средства города и на проценты съ капитала, пожертвованнаго тит. сов. Любичкимъ (въ отчетномъ году призрѣвалось 21 д. обоого пола), этой богадѣльнею завѣдываетъ общество пособія бѣднымъ въ г. Купянскѣ; въ г. Лебединѣ (на 8 д. обоого пола); въ г. Недригайловѣ, Лебединскаго уѣзда, 8 душъ обоого пола содержатся на частныя пожертвованія въ помѣщеніи, завѣщанномъ для этой цѣли діакономъ Флоринскимъ; въ г. Старобѣльскѣ, содержащаяся на проценты съ капиталовъ, пожертвованныхъ г-жею Деменко, г-жею Аракиной и г-номъ Чепурненко; въ г. Сумахъ (въ отчетномъ году призрѣвалось 15 муж. и 16 женщ.); въ г. Бѣлопольѣ, Сумскаго уѣзда (призрѣвалось 3 муж. и 13 женщ.), содержащаяся на средства, завѣщанныя учредителемъ—купцомъ Сердюковымъ; въ г. Золочевѣ, Харьковскаго уѣзда, на 8 человекъ.

Въ большинствѣ богадѣленъ, находящихся въ вѣдѣніи городовъ, призрѣваемые получаютъ полное содержаніе (въ г. Сумахъ, Бѣлопольѣ, Купянскѣ, Изюмѣ и др.); въ остальныхъ они получаютъ помѣщеніе, отопленіе, освѣщеніе; иногда только одно помѣщеніе (въ Недригайловѣ, Славянскѣ).

Въ вѣдѣніи земства находятся слѣдующія богадѣльни: въ г. Ахтыркѣ съ 1898 г. (въ отчетномъ году призрѣвалось 36 д. обоого пола); въ г. Валкахъ, содержащаяся на $\frac{0}{100}$ съ капитала, завѣщаннаго вдовой колл. сов. Костевской (въ отчетномъ году

призрѣвалось 6 жен. и 1 муж.); въ сл. Старомъ Мерчикѣ, Валковскаго уѣзда, содержащаяся на $\frac{0}{100}$ съ капитала, завѣщаннаго д. с. с. Шидловскимъ (на 10 д.); въ г. Старобѣльскѣ (на 10 д.); содержащаяся на $\frac{0}{100}$ съ капитала, пожертвованнаго г. Радченко; въ сл. Мерэфѣ, Харьковскаго уѣзда, содержащаяся на средства, пожертвованныя купцомъ Бѣленькимъ и крестьяниномъ Гапономъ (въ отчетномъ году призрѣвалось 6 человѣкъ).

Въ вѣдѣніи сельскихъ обществъ находятся богадѣльни въ слѣдующихъ слободахъ: Ахтырскаго уѣзда—въ Котельвѣ (въ отчетномъ году призрѣвалось 5 муж. и 6 жен.) и Боромлѣ (призрѣвалось 5 жен. и 1 муж.); Волчанскаго уѣзда—въ Печенѣгахъ; Валковскаго уѣзда—въ г. Валкахъ, сл. Коломакѣ и Ново-Водолагѣ (во всѣхъ трехъ богадѣльняхъ призрѣвалось въ отчетномъ году 23 муж. и 19 жен.); Зміевскаго уѣзда—въ Андреевкѣ (призрѣвалось 7 муж. и 4 жен.) и въ Лиманѣ (призрѣвалось 1 муж. и 2 жен.); Купянскаго уѣзда—въ Сеньковѣ, Гороховаткѣ, Ольшаной, Каменкѣ, Двурѣчной (на средства купца Чалаго) и Сватовой-Лучкѣ (во всѣхъ богадѣльняхъ Купянскаго уѣзда призрѣвалось въ отчетномъ году 31 муж. и 35 жен.); Изюмскаго уѣзда -- въ Александровкѣ, содержащаяся на средства г жи Шабельской (призрѣвалось 19 жен.); Сумскаго уѣзда—въ Нижней Сыроваткѣ, содержащаяся на средства П. И. Харитоненка (въ отчетномъ году призрѣвалось 6 муж. и 9 жен.) и Юнаковкѣ (призрѣвалось 9 д. обоюго пола); Старобѣльскаго уѣзда—въ Бѣловодскѣ, содержащаяся на $\frac{0}{100}$ съ капитала, пожертвованнаго купцомъ Аксеновымъ.

Въ большинствѣ богадѣленъ, находящихся въ вѣдѣніи сельскихъ обществъ, призрѣваемые пользуются только помѣщеніемъ и въ нѣкоторыхъ только—полнымъ содержаніемъ.

Въ вѣдѣніи монастырей состоятъ 2 богадѣльни: Ряснянская, Ахтырскаго уѣзда, (на 19 д. муж.) и богадѣльня на 20 кроватей при Свято-Троицкомъ женскомъ монастырѣ (призрѣвалось 20 женщинъ).

Въ богадѣльни: Изюмскую, Зміевскую, Купянскую, Богодуховскую и Бѣлопольскую принимаются лица всѣхъ городскихъ сословій православнаго исповѣданія, неимѣющія средствъ и не способныя къ труду. Въ сельскія богадѣльни принимаются крестьяне мѣстныхъ обществъ.

Въ Ахтырскую земскую богадѣльню принимаются, кромѣ городскихъ жителей, также и крестьяне. Въ Сумскую принимаются также и лица, не входящія въ составъ городского общества, но съ платою отъ подлежащаго вѣдомства по 3 р. въ мѣсяць. Въ г. Валкахъ богадѣльня учреждена исключительно для призрѣнія бѣдныхъ и увѣчныхъ лицъ дворянскаго сословія. Ряснянская, Ахтырскаго уѣзда, предназначается для лицъ духовнаго званія и инвалидовъ.

VI. Народное просвѣщеніе.

п) Народное образованіе.

Въ губерніи числится 1706 учебныхъ заведеній съ 118906 учащимися при 4,929 учащихся; на народное образованіе въ 1900 г. было употреблено 3.692,061 р. При этомъ всѣхъ учебныхъ заведеній, подвѣдомственныхъ дирекціи народныхъ училищъ Харьковской губерніи, къ 1 января 1901 г., состоитъ 810, про-

тивъ 778 прошлаго года, а именно: городскихъ по положенію 1872 г.—10, уѣздныхъ 4, двухклассныхъ и одноклассныхъ министерскихъ училищъ, двухклассныхъ приходскихъ училищъ и начальныхъ народныхъ училищъ, содержимыхъ земствомъ, городскими и сельскими обществами—731, частныхъ учебныхъ заведеній 2 и 3 разрядовъ—25, воскресныхъ школъ—28 и ремесленныхъ училищъ 12. Сравнительно съ 1899 годомъ число училищъ въ общемъ увеличилось на 32. Хотя возрастаніе числа училищъ замѣчалось ежегодно, тѣмъ не менѣе 1900 годъ въ дѣлѣ открытія училищъ былъ особенно благопріятенъ. Не смотря однакоже на ежегодный приростъ училищъ, существующихъ школъ далеко еще недостаточно для того, чтобы считать потребность въ грамотности удовлетворенною. Кромѣ существующихъ, нужно еще болѣе 2000 школъ, на содержаніе которыхъ, не считая устройства помѣщеній и единовременныхъ расходовъ на первоначальное обзаведеніе, и полагая по 500 р. въ годъ на школу, потребовалось бы ежегоднаго расхода болѣе 1.000.000 р.

Учебная администрація состоитъ въ Харьковской губерніи изъ 1 директора и 8 инспекторовъ народныхъ училищъ, изъ которыхъ три земскихъ: одинъ для Волчанскаго уѣзда, другой для Сумскаго, третій для Богодуховскаго. Исключивъ изъ общаго числа 810 училищъ, 226 школъ, подвѣдомственныхъ земскимъ инспекторамъ, получимъ, что на каждого изъ остальныхъ приходится по 117 училищъ.

Всѣхъ учащихся въ 1900 году было 2062, а именно: законоучителей 749, учителей 477, учительницъ—836. Число учащихся въ учебныхъ заведеніяхъ Харьковской дирекціи продолжаетъ ежегодно увеличиваться. Въ отчетномъ году учащихся было 66,173, противъ 62,899 человекъ 1899 года. Сравнительно съ предшествовавшимъ годомъ число учащихся въ отчетномъ году увеличилось на 3274. Это показываетъ, что народное образованіе продолжаетъ развиваться, что потребность въ образованіи увеличивается съ каждымъ годомъ, что просвѣтительная дѣятельность народной школы все болѣе и болѣе проникаетъ въ крестьянскую среду.

Весь бюджетъ по содержанію учебныхъ заведеній Харьковской дирекціи въ отчетномъ году выражался въ суммѣ 679,550 руб., сравнительно съ прошлымъ годомъ болѣе на 61,977 р. Увеличеніе ассигновки на училища произошло по всѣмъ источникамъ въ большей или меньшей степени, но преимущественно со стороны казны, земства, городскихъ и сельскихъ обществъ.

Харьковское земство видитъ въ заботахъ о развитіи народнаго образованія одну изъ важнѣйшихъ своихъ обязанностей, и въ ряду земствъ другихъ губерній оно занимаетъ одно изъ первыхъ мѣстъ. Такъ, содѣйствіе одного губернскаго земства дѣлу народнаго образованія въ 1900 году выразилось ассигнованіемъ 291,028 р., именно: 1) по содержанію и учрежденію земскихъ школъ 260,524 р., въ т. ч. на устройство народныхъ училищъ 200,000 р., на содержаніе 9 Александровскихъ ремесленныхъ училищъ 22,500 р., фельдшерской школы 13,203 р., повивальнаго училища 12,275 р., 9 двухклассныхъ училищъ 9,000 р. и проч.; 2) на внѣшкольное народное образованіе, въ видѣ пособія комитетамъ по устройству сельскихъ библиотекъ, по изданію книгъ для народнаго чтенія и

по устройству народныхъ чтеній 15,200 р.; 3) на земскія стипендіи при разныхъ учебныхъ заведеніяхъ 9,623 р.; 4) въ пособіе по содержанію казенныхъ учебныхъ заведеній 5,680 р. Крімъ того, ассигновано 50,000 р. на выдачу безпроцентныхъ ссудъ сельскимъ обществамъ на постройку школьныхъ зданій срокомъ до 10 лѣтъ; оставшюся отъ смѣтныхъ назначеній 1898—1900 гг. сумму, въ размѣрѣ 447,872 р., постановлено признать спеціальнымъ капиталомъ, предназначеннымъ на постройку новыхъ, расширеніе старыхъ и на обзаведеніе тѣхъ и другихъ школъ. Уѣздными земствами на народное образованіе употреблено около 400,000 р., въ томъ числѣ Валковскимъ 14 т. р., Ахтырскимъ 26 т. р., Купянскимъ 27 т. р., Изюмскимъ 28 т. р., Харьковскимъ 32 т. р., Богодуховскимъ 34 т. р., Лебединскимъ 35 т. р., Зміевскимъ 39 т. р., Волчанскимъ 46 т. р., Сумскимъ 55 т. р., и Старобѣльскимъ 60 т. р. Всего мѣстнымъ земствомъ на нужды образованія средняго и низшаго израсходовано 687,561 р. Параллельно съ участіемъ земства идетъ и участіе сельскихъ обществъ. Что касается участія городскихъ обществъ въ дѣлѣ народнаго образованія, то 1900 г. не принесъ съ собою никакихъ существенныхъ измѣненій, и отношеніе упомянутыхъ обществъ къ народному образованію, не чуждое, въ большинствѣ случаевъ, сочувствія и готовности принести нѣкоторыя матеріальныя пожертвованія, въ минувшемъ году ничѣмъ особеннымъ себя не проявило. Исключеніемъ можетъ служить Харьковское городское общественное управленіе. Харьковская городская дума, ежегодно открывая новыя училища и расширяя существующія прибавкою къ нимъ параллельныхъ классовъ, дѣятельно стремится прійти къ полному удовлетворенію мѣстнаго населенія начальнымъ образованіемъ. Въ отчетномъ году дума открыла на свои средства 1 начальное училище и 5 параллельныхъ классовъ, при существующихъ уже училищахъ, и ассигновала необходимыя средства на постройку новаго обширнаго училищнаго зданія, въ которомъ будетъ находиться 15 классныхъ комнатъ на 60 учащихся каждая. Зданіе это заложено въ дни празднованія столѣтія со дня рожденія А. С. Пушкина и въ честь поэта названо „Пушкинскимъ“.

Въ заключеніе, необходимо указать что народное образованіе въ Харьковской губерніи хотя медленно, но правильно и прочно прогрессируетъ: число школъ и источники содержанія оныхъ, съ каждымъ годомъ, увеличиваются; улучшается, вмѣстѣ съ тѣмъ, и внѣшняя обстановка училищъ

О количествѣ десятинъ удобной земли и лѣсовъ въ Харьковской губерніи за 1900 годъ.

У ъ з д ы.	П Р И Н А Д Л Е Ж А Щ Е Й:																			
	К а з н ѣ.		У д ѣ л у.		Монастырямъ и церквамъ.		Городскимъ обществамъ.		Частнымъ компаниямъ, обществамъ и другимъ учрежденіямъ.		Частнымъ землевладѣльцамъ.				К р е с т ь я н а м ѣ				Всего.	
	Удобной.	Въ томъ числѣ подъ лѣсомъ.	Удобной.	Въ томъ числѣ подъ лѣсомъ.	Удобной.	Въ томъ числѣ подъ лѣсомъ.	Удобной.	Въ томъ числѣ подъ лѣсомъ.	Удобной.	Въ томъ числѣ подъ лѣсомъ.	Потомственнымъ дворянамъ.		Недворянскаго происхожденія.		Надѣльн. въ общ. влад.		Въ личной собственности.			
Удобной.	Въ томъ числѣ подъ лѣсомъ.	Удобной.	Въ томъ числѣ подъ лѣсомъ.	Удобной.	Въ томъ числѣ подъ лѣсомъ.	Удобной.	Въ томъ числѣ подъ лѣсомъ.	Удобной.	Въ томъ числѣ подъ лѣсомъ.	Удобной.	Въ томъ числѣ подъ лѣсомъ.	Удобной.	Въ томъ числѣ подъ лѣсомъ.	Удобной.	Въ томъ числѣ подъ лѣсомъ.	Удобной.	Въ томъ числѣ подъ лѣсомъ.	Удобной.	Въ томъ числѣ подъ лѣсомъ.	
Сумскій	363	363	—	—	1250	800	207	—	122	—	88327	19543	34954	10994	110385	6760	35933	1627	271541	40087
Лебединскій	1348	1348	—	—	—	—	235	—	6712	—	85688	4910	18295	1409	132769	10716	15356	1118	260403	19501
Ахтырскій	3901	3901	—	—	5030	1579	190	—	—	—	53533	19657	33321	7811	125301	15391	15255	52	236531	48391
Богодуховскій	950	843	—	—	174	121	518	4	157344	14334	87657	17978	22967	3746	2678	454	—	—	272288	37471
Валковскій	1642	1176	—	—	1156	—	340	—	—	—	53415	6531	11716	2395	113035	12702	23745	4467	205049	27271
Харьковскій	2513	2513	—	—	846	—	2341	—	—	—	57550 ^{1/2}	—	23509	—	169844	—	26709	—	283312 ^{1/2}	2513
Волчанскій	5040	5040	8531	109	—	—	267	—	8030	1160	89117	8620	28468	2363	174334	5622	11900	1053	325747	23967
Зміевскій	30359	21417	—	—	391	29	198	—	—	—	82119	6315	59778	8670	272756	16976	34448	241	480049	53648
Изюмскій	11972	10837	—	—	5499	1847	2250	—	1474	—	153997	25155	68883	8177	266631	21234	123926	5906	634632	73156
Купянскій	15742	6896	4608	201	2994	—	576	—	1469	484	85037	4913	62735	2527	348471	13684	48142	2563	569774	31268
Старобѣльскій	107478	2518	—	—	—	—	2289	—	8859	161	70349	10676	93127	6880	642165	17944	66450	2483	990717	40662
Итого	181308	56843	13139	310	17340	4376	9411	4	184010	16139	906849 ^{1/2}	124298	457753	54972	2358369	121483	401864	19510	4530043 ^{1/2}	397935

О скотоводствѣ въ Харьковской губерніи за 1900 годъ.

Наименованіе городовъ и уѣздовъ.	Лошадей.	Рогатаго скота.	О В Е Ц Ъ .		Свиней.	Козь.
			Простыхъ.	Тонкорун- ныхъ.		
Губернскій г. Харьковъ	4770	1598	311	13	1291	32
Заштатный г. Золочевъ	850	2320	1230	—	850	—
Харьковскій уѣздъ	28100	46293	28256	—	21837	161
Уѣздный г. Ахтырка	4000	5000	7000	—	3000	10
Ахтырскій уѣздъ	27053	26153	42958	—	17912	106
Уѣздный г. Богодуховъ	1478	1834	1380	—	635	8
Заштатный г. Краснокутскъ	830	1010	1500	—	2100	—
Богодуховскій уѣздъ	28525	46519	49249	—	19904	27
Уѣздный г. Валки	393	329	378	—	768	—
Валковскій уѣздъ	20501	29040	33733	15299	16060	92
Уѣздный г. Волчанскъ	1601	3001	549	—	262	179
Волчанскій уѣздъ	26353	64501	65292	12901	10225	639
Уѣздный г. Зміевъ.	350	709	72	—	412	9
Заштатный г. Чугуевъ.	2760	2000	113	—	1350	—
Зміевскій уѣздъ	33789	77843	95973	3321	27730	725
Уѣздный г. Изюмъ	1200	2975	2000	—	2500	—
Заштатный г. Славянскъ	1290	920	1275	—	900	25
Изюмскій уѣздъ	42507	116326	140130	94014	38861	170
Уѣздный г. Купянскъ.	327	672	655	—	697	1
Купянскій уѣздъ	25034	96299	89032	21851	26342	32
Уѣздный г. Лебединъ	1792	1756	1275	—	1388	8
Заштатный г. Недригайловъ	2030	943	425	—	890	—
Лебединскій уѣздъ.	39938	31237	76516	9431	32347	48
Уѣздный г. Старобѣльскъ.	634	272	337	—	60	10
Старобѣльскій уѣздъ	44492	180996	186149	70041	45551	7898
Уѣздный г. Сумъ	2930	2096	3292	—	1745	61
Заштатный г. Бѣлополье	1400	1550	2000	—	—	—
Сумскій уѣздъ	42294	39261	50950	—	32919	1446
Итого въ городахъ.	28635	28985	23792	13	18848	343
Итого въ уѣздахъ	358586	754468	858238	226858	289688	11344
Всего въ губерніи	387221	783453	882030	226871	308536	11687

О состояніи хлѣбныхъ запасовъ въ Харьковской губерніи.

УѢЗДЫ.	Число ревизскихъ душъ, подлежащихъ сбору хлѣба.	Полная пропорція хлѣба должна быть.						Къ 1 января 1900 года состояло на лицо общественнаго хлѣба въ запасныхъ магазинахъ.						Въ теченіе 1900 года поступило въ запасныя магазины хлѣба.						Въ теченіе 1900 года выдано въ ссуду хлѣба.						Обращено въ продовольственный капиталъ.						Состоитъ къ 1 января 1901 года въ ссудѣ.						Къ 1 января 1901 г. состоитъ на лицо общественнаго хлѣба въ магазинахъ.						
		Озимаго.			Яроваго.			Озимаго.			Яроваго.			Озимаго.			Яроваго.			Озимаго.			Яроваго.			Озимаго.			Яроваго.			Озимаго.			Яроваго.									
		Четв.	Чк.	Г.	Четв.	Чк.	Г.	Четв.	Чк.	Г.	Четв.	Чк.	Г.	Четв.	Чк.	Г.	Четв.	Чк.	Г.	Четв.	Чк.	Г.	Четв.	Чк.	Г.	Четв.	Чк.	Г.	Четв.	Чк.	Г.	Четв.	Чк.	Г.	Четв.	Чк.	Г.							
		Четв.	Чк.	Г.	Четв.	Чк.	Г.	Четв.	Чк.	Г.	Четв.	Чк.	Г.	Четв.	Чк.	Г.	Четв.	Чк.	Г.	Четв.	Чк.	Г.	Четв.	Чк.	Г.	Четв.	Чк.	Г.	Четв.	Чк.	Г.	Четв.	Чк.	Г.	Четв.	Чк.	Г.	Четв.	Чк.	Г.				
Ахтырскій	42880	42880	--	21440	--	38968	7	6	12158	2 3 ¹ / ₄	1114	3	3	559	--	11453	--	--	6104	2 6 ¹ / ₂	488	1	7	240	1	--	9952	7	1	5200	2	--	37603	4	2	16749	2	7						
Богородуховскій	41301	41301	--	20650	4	--	47115	6 ¹ / ₄	18521	1 7 ³ / ₄	1866	1	7	1301	1	5	21805	6 1 ¹ / ₂	16300	5	--	215	5	--	130	--	15460	--	2	11310	6	3	48265	2	5	19044	3	4						
Валковскій	37983	37983	--	18991	4	--	41417	5	2	21272	2	8	2339	7	6	1477	4	4	1323	7	--	1096	5	--	350	--	358	--	7007	6	1	6507	6	4	42433	6	1	21652	7	6				
Волчанскій	48898	48898	--	24449	--	30092	6	5	14999	5	4	6611	6	--	2434	6	--	8113	5	--	4686	3	6	186	--	50	--	8298	4	--	4636	3	6	28590	6	6	12747	2	4					
Зміевскій	62133	62133	--	31066	4	--	53569	6	6	43218	--	6	7850	7	2	7001	--	7	10621	6	2	10906	5	--	--	--	44304	4	4	28930	--	7	50796	6	6	39312	4	5						
Изюмскій	62986	62986	--	31493	--	62731	--	--	67696	--	--	--	--	Свѣдѣній не представлено.												20000	--	--	15318	--	--	68385	--	--	18385	--	--	--	--	--	--	--	--	--
Купянскій	62127	62127	--	31063	4	--	47159	5	--	33795	4	--	7796	4	3	14492	4	--	6767	2	5	20490	4	5	--	--	69872	5	2	40607	4	4	48188	6	6	77797	2	4						
Лебединскій	46346	46346	--	23173	--	52845	2	5	19745	5 4 ¹ / ₂	2089	5 3 ¹ / ₂	915	4	4	555	2	--	663	3 6 ¹ / ₂	--	--	--	--	5852	3	1	3447	5	1	54379	7	--	19998	--	2	--	--						
Старобѣльскій	112034	112034	--	56017	--	79956	4	3	105007	2	2	7193	4	4	12268	7	4	1423	2	--	20433	5	--	--	--	28949	2	--	29874	5	--	85127	1	7	96842	4	6							
Сумскій	34212	32619	--	16309	4	--	27726	3	--	7921	7	--	2282	7	4	477	4	--	122	6	--	151	2	--	9839	4	3	2236	4	--	5496	7	--	3712	2	--	23195	2	--	5761	3	--		
Харьковскій	48664	48664	--	24332	--	29270	4	7	9527	3	4	1475	4	--	557	3	5	1612	5	--	558	5	--	1904	4	--	1010	6	6	16192	4	3	7648	6	5	28951	--	2	2136	6	6			
Итого	599564	597971	--	298985	4	--	510853	7 1 ¹ / ₄	403863	3 7 ¹ / ₂	40622	3 1 ¹ / ₂	40485	4	5	64802	2 1 ¹ / ₂	81492	1 7 ¹ / ₂	12983	7	2	4024	3	6	211386	2	6	157194	2	6	515917	4	3	337423	6	4							

О состояніи продовольственныхъ капиталовъ въ Харьковской губ. за 1900 годъ.

У ъ з д ы.	Состояніе общественныхъ продовольственныхъ капиталовъ къ 1901 году.				Задолжимость по Имперскому продовольственному капиталу по ссудамъ 1883, 1891 и 1892 годовъ.						Задолжимость по Губернскому продовольственному капиталу.					
	На лицо.		Въ недоимкѣ.		Осталось въ долгу къ 1 января 1900 г.		Поступило въ теченіе 1900 года.		Осталось въ долгу къ 1901 году.		Состояло къ 1 Января 1900 года.		Въ теченіе 1900 г. поступило.		Осталось въ долгу къ 1 Января 1901 г.	
	Руб.	Коп.	Руб.	Коп.	Руб.	Коп.	Руб.	Коп.	Руб.	Коп.	Руб.	Коп.	Руб.	Коп.	Руб.	Коп.
Ахтырскій	85271	72	—	50	—	—	—	—	—	—	—	—	—	—	—	—
Богодуховскій	3644	41	94	61	—	—	—	—	—	—	—	—	—	—	—	—
Валковскій	8931	70	—	—	—	—	—	—	—	—	—	—	—	—	—	—
Волчанскій	98882	93	256	—	31992	65 ³ / ₄	736	37	31263	28 ³ / ₄	12729	20	—	—	12729	20
Зміевскій	12114	65	—	—	512	27	40	19	472	8	—	—	—	—	—	—
Изюмскій	6897	10	3543	2	—	—	—	—	—	—	—	—	—	—	—	—
Купянскій	855	46	2649	44	5950	60	579	50	5371	10	—	—	—	—	—	—
Лебединскій	6491	89	—	—	—	—	—	—	—	—	—	—	—	—	—	—
Сумскій	318546	76 ³ / ₄	2053	81	—	—	—	—	—	—	—	—	—	—	—	—
Старобѣльскій	3517	76	—	—	91027	1	3918	19	87108	82	—	—	—	—	—	—
Харьковскій	293944	81	7574	7	167	94	167	94	—	—	1381	79	104	16	1277	63
Итого	728151	61 ³ / ₄	5915	45	129657	47 ³ / ₄	5142	19	124275	28 ³ / ₄	14110	99	104	16	14006	83

	1911	1912	1913	1914	1915	1916	1917	1918	1919	1920	1921	1922	1923	1924	1925	1926	1927	1928	1929	1930	Total
Alabama
Arkansas
California
Colorado
Connecticut
Delaware
District of Columbia
Florida
Georgia
Idaho
Illinois
Indiana
Iowa
Kansas
Kentucky
Louisiana
Maine
Maryland
Massachusetts
Michigan
Minnesota
Mississippi
Missouri
Montana
Nebraska
Nevada
New Hampshire
New Jersey
New Mexico
New York
North Carolina
North Dakota
Ohio
Oklahoma
Oregon
Pennsylvania
Rhode Island
South Carolina
South Dakota
Tennessee
Texas
Vermont
Virginia
Washington
West Virginia
Wisconsin
Wyoming

A. J. C. R. I. A.

1930

Total

1,510,000

О ЧИСЛѢ РЕМЕСЛЕННИКОВЪ ВЪ ГОРОДАХЪ ХАРЬКОВСКОЙ ГУБЕРНІИ.

За 1900 годъ.

Городъ	Число ремесленниковъ въ 1900 году			Всего ремесленниковъ
	Мужчины	Женщины	Дѣти	
Харьковъ	230	203	127	560
Славянскъ	10	—	—	10
Бучачевскъ	128	187	114	429
Михайловъ и Кольчанскъ	173	207	10	390
Львовскіе и Яремчанскіе	113	241	178	532
Львовскіе	450	395	455	1300
Славянскъ и Бѣлчанскіе	1003	603	603	2209
Михайловъ и Славянскіе	351	215	45	611
Шльонскіе	60	28	41	129
Бориславскіе и Мелитопольскіе	87	16	73	176
Таврическіе	14	—	—	14
Славянскіе и Купчанскіе	16	25	17	58
Турчанскіе	—	—	—	—
Львовскіе	107	188	217	512
Каменискіе и Печенскіе	107	109	518	314
Славянскіе	831	287	145	1263
Полтавскіе	10	—	—	10
Михайловъ и Славянскіе	859	813	181	1853
Шльонскіе	37	32	221	290
Славянскіе	60	14	422	536
Бориславскіе	78	179	86	343
Михайловскіе	782	1025	—	1807
Бориславскіе	11	18	—	29
Полтавскіе	25	15	172	212
Купчанскіе	208	21	130	459
Турчанскіе	68	23	119	210
Полтавскіе и Мелитопольскіе	70	38	67	175
Ферманскіе	7	—	—	7
Таврическіе и Славянскіе	14	10	—	24
Полтавскіе	115	124	100	339
Славянскіе и Славянскіе	42	113	413	568
Михайловъ и Славянскіе	25	128	150	303
Мелитопольскіе (старые)	38	28	27	93
Бориславскіе	13	10	27	50

Наименование ремесленниковъ.	Харьковъ.			Золочевъ.			Валки.			Богодуховъ.			Краснокутскъ.			Ахтырна.			Лебединъ.			Недригайловъ.			С у м ы.				
	Мастеровъ.	Рабочихъ.	Учениковъ.	Мастеровъ.	Рабочихъ.	Учениковъ.	Мастеровъ.	Рабочихъ.	Учениковъ.	Мастеровъ.	Рабочихъ.	Учениковъ.	Мастеровъ.	Рабочихъ.	Учениковъ.	Мастеровъ.	Рабочихъ.	Учениковъ.	Мастеровъ.	Рабочихъ.	Учениковъ.	Мастеровъ.	Рабочихъ.	Учениковъ.	Мастеровъ.	Рабочихъ.	Учениковъ.		
Хлѣбниковъ	260	363	155	1	—	—	10	—	—	5	16	3	7	2	1	5	10	5	3	—	—	—	—	—	—	—	57	—	—
Балачниковъ	29	28	16	—	—	—	6	—	—	—	—	—	12	—	—	—	—	—	5	—	—	—	—	—	—	17	—	—	
Булочниковъ	128	187	90	1	—	—	5	4	—	4	11	5	5	1	1	12	—	—	3	3	—	3	—	—	18	36	17		
Мясниковъ и колбасниковъ	172	207	19	10	5	—	1	—	—	32	8	—	9	1	—	40	—	—	51	—	—	1	—	—	84	41	12		
Кондитеровъ и пряничниковъ	112	341	178	—	—	—	2	1	—	1	2	1	—	—	—	5	5	5	6	—	—	—	—	—	22	24	20		
Портныхъ	450	305	465	10	15	8	11	—	—	19	13	—	14	3	10	40	20	30	36	20	5	3	—	—	317	189	214		
Сапожниковъ и башмачниковъ	1002	803	609	11	13	50	68	70	53	48	17	25	13	—	7	60	20	20	75	12	22	3	4	—	387	246	183		
Модистовъ и бѣлошвейекъ	354	248	738	15	12	18	5	—	—	9	6	18	—	—	—	10	5	15	2	5	—	4	—	—	65	23	67		
Шляпниковъ	60	28	41	—	—	—	—	—	—	—	—	—	—	—	—	—	—	—	—	—	—	—	—	—	12	4	17		
Картузниковъ и шапошниковъ	92	46	72	1	5	2	6	5	—	6	5	4	—	—	—	25	10	5	21	5	9	—	—	—	28	13	11		
Ткачей	1	—	—	15	6	10	—	—	—	—	—	—	—	—	—	30	—	15	47	—	—	20	—	—	3	—	—		
Перчаточниковъ	14	9	23	—	—	—	—	—	—	—	—	—	—	—	—	—	—	—	—	—	—	—	—	—	6	—	—		
Скарняковъ и Кушнирей	18	32	17	—	—	—	—	—	—	42	14	6	—	—	—	20	15	15	7	—	2	1	—	—	57	19	38		
Тулушниковъ	6	9	3	12	10	15	8	5	3	8	4	2	—	—	—	—	—	—	8	5	5	—	—	—	11	14	20		
Плотниковъ	165	768	71	20	15	—	23	11	—	57	16	—	55	—	—	75	—	—	56	34	—	19	—	—	56	115	—		
Каменщиковъ и Печниковъ	154	1092	48	5	3	4	13	5	—	9	5	2	8	—	—	45	10	20	23	30	5	7	—	—	37	151	38		
Столяровъ	221	269	148	4	8	10	14	3	—	11	4	7	—	—	—	10	5	10	18	13	8	3	—	—	142	96	71		
Позолотчиковъ	16	9	17	—	—	—	1	—	—	1	—	—	—	—	—	3	—	—	3	—	—	—	—	—	8	3	9		
Мѣдниковъ и слѣсарей	659	842	481	1	—	—	3	1	—	4	2	5	4	1	3	11	2	6	7	—	1	1	2	—	44	9	56		
Шорниковъ	37	32	27	2	3	3	5	2	—	2	—	—	—	—	—	5	—	2	4	—	—	2	—	—	12	—	17		
Стекольщиковъ	60	111	22	2	—	—	3	—	—	7	2	1	2	—	—	4	—	—	8	—	—	1	—	—	35	—	—		
Бондарей	78	79	36	3	2	4	2	4	—	9	3	6	22	—	9	40	6	20	7	9	—	3	—	—	17	12	14		
Извозчиковъ	782	1038	—	—	—	—	16	—	—	26	7	—	—	—	—	40	10	—	20	—	—	3	—	—	310	—	—		
Коноваловъ	11	18	—	—	—	—	1	—	—	2	—	—	—	—	—	2	—	—	3	—	—	1	—	—	5	—	—		
Часовщиковъ	55	15	72	—	—	—	1	—	1	2	1	2	—	—	—	4	—	—	—	—	—	—	—	—	13	4	9		
Кузнецовъ	268	91	120	2	1	2	14	6	—	23	9	16	9	—	6	40	10	30	37	9	5	3	—	—	51	37	49		
Трубочистовъ	68	53	19	2	1	2	4	—	—	2	—	—	4	—	—	5	—	—	5	—	—	1	—	—	7	—	—		
Цирульниковъ и парикм.	70	33	57	—	—	—	1	—	—	1	—	—	—	—	—	—	—	—	2	—	—	—	—	—	4	12	19		
Фортепьянщиковъ	7	6	1	—	—	—	—	—	—	—	—	—	—	—	—	—	—	—	—	—	—	—	—	—	2	—	—		
Гармон. и скрип. мастер.	16	10	6	—	—	—	—	—	—	—	—	—	—	—	—	—	—	—	—	—	—	—	—	—	4	—	—		
Переплетчиковъ	118	24	106	1	—	—	3	—	—	1	1	—	—	—	—	2	1	1	2	2	2	—	—	—	6	24	17		
Золотыхъ и серебрян. дѣлъ мастер.	42	13	43	1	—	—	1	—	—	2	—	—	—	—	—	3	1	—	2	—	1	—	—	—	8	—	3		
Маляровъ и кровельщиковъ	85	129	50	4	6	5	10	4	—	6	2	7	—	—	—	27	—	—	14	14	4	2	—	—	65	37	22		
Живописцевъ (выѣсокъ)	23	36	27	—	—	—	1	—	—	2	—	—	—	—	—	3	—	—	—	—	—	—	—	—	8	9	6		
Каретниковъ	13	40	27	1	—	—	1	—	—	—	—	—	—	—	—	2	2	4	—	—	—	—	—	—	4	21	20		
Итого	5646	7314	3804	124	105	135	239	121	57	341	148	119	164	8	37	568	132	203	475	161	69	81	6	—	1922	1139	949		

Наименование ремесленниковъ.	Бѣлополье.			Изюмъ.			Славянскъ.		
	Мастеровъ.	Рабочихъ.	Учениковъ.	Мастеровъ.	Рабочихъ.	Учениковъ.	Мастеровъ.	Рабочихъ.	Учениковъ.
Хлѣбниковъ	8	19	5	23	—	—	36	32	6
Жалачниковъ	35	—	—	—	—	—	7	—	3
Булочниковъ	10	17	7	—	—	—	—	—	—
Мясниковъ и Колбасниковъ	8	9	4	20	6	—	36	12	—
Кондитеровъ и праничниковъ	—	—	—	1	1	—	6	14	5
Портныхъ	165	255	135	35	16	12	44	32	14
Сапожниковъ и башмачниковъ	280	290	275	50	30	19	31	42	14
Модистокъ и бѣлошвейскъ	15	10	7	13	10	20	24	—	21
Шляпниковъ	—	—	—	1	—	—	3	2	4
Картузниковъ и шапочниковъ	11	7	4	10	5	3	3	12	4
Ткачей	13	—	5	—	—	—	4	—	—
Перчаточниковъ	—	—	—	—	—	—	5	—	—
Сварьяковъ и Кушнирей	40	40	30	4	2	—	8	4	—
Тулульниковъ	6	9	11	4	3	—	6	2	—
Плотниковъ	60	60	—	85	—	—	71	—	—
Каменьщиковъ и печниковъ	35	25	25	29	—	—	52	—	—
Столяровъ	55	40	10	10	—	15	18	15	4
Позолотчиковъ	—	—	—	3	—	—	2	7	1
Мѣдниковъ и слѣсарей	65	70	75	7	5	6	21	13	4
Шорниковъ	7	—	7	3	1	—	4	7	—
Стекольщиковъ	12	—	12	12	—	—	4	—	—
Бондарей	9	8	7	8	10	—	4	28	—
Извозчиковъ	120	2	—	7	—	—	118	54	—
Коноваловъ	—	—	—	2	—	—	4	—	—
Часовщиковъ	2	2	1	3	—	—	10	—	4
Кузнецовъ	45	25	3	60	25	15	39	29	6
Трубчистовъ	1	1	—	9	—	—	11	—	—
Цирульниковъ и парикм.	2	3	1	1	1	—	4	8	—
Фортепианщиковъ	—	—	—	—	—	—	3	—	—
Гармон. и скрип. мастеръ	—	—	—	1	—	—	—	—	—
Переплетчиковъ	—	—	—	3	2	3	7	14	4
Золотыхъ и серебрян. дѣлъ мастеръ	—	—	—	2	—	—	3	—	—
Маляровъ и кровельщиковъ	30	15	10	45	—	15	36	12	7
Живописцевъ (выѣсокъ)	3	2	3	2	2	—	5	9	—
Каретниковъ	—	—	—	6	10	5	8	14	3
Итого	1037	927	637	459	129	113	637	362	104

Наименование ремесленниковъ.	Змиевъ.			Чугуевъ.			Купянскъ.			Волчанскъ.			Старобѣльскъ.			Итого.		
	Мастеровъ.	Рабочихъ.	Учениковъ.	Мастеровъ.	Рабочихъ.	Учениковъ.	Мастеровъ.	Рабочихъ.	Учениковъ.	Мастеровъ.	Рабочихъ.	Учениковъ.	Мастеровъ.	Рабочихъ.	Учениковъ.	Мастеровъ.	Рабочихъ.	Учениковъ.
Хлѣбниковъ	4	4	—	—	—	—	7	9	—	29	46	—	73	10	3	528	511	178
Жалачниковъ	—	—	—	—	—	—	—	—	—	—	—	—	5	—	1	116	28	20
Булочниковъ	19	—	—	7	21	7	6	7	1	2	4	1	14	7	3	237	298	132
Мясниковъ и Колбасниковъ	10	3	—	24	5	—	24	12	4	19	29	—	23	9	—	564	347	41
Кондитеровъ и праничниковъ	—	—	—	1	—	—	16	19	4	—	—	—	1	—	—	173	407	213
Портныхъ	18	2	12	13	23	4	33	21	31	26	48	13	22	10	16	1256	972	976
Сапожниковъ и башмачниковъ	62	15	18	37	20	15	28	18	22	80	105	41	22	14	8	2257	1719	1383
Модистокъ и бѣлошвейскъ	7	—	6	11	—	15	18	16	19	19	53	26	10	15	30	581	403	1000
Шляпниковъ	—	—	—	—	—	—	1	—	—	1	—	—	—	—	—	78	34	62
Картузниковъ и шапочниковъ	—	—	—	2	4	2	8	10	6	3	11	6	7	5	6	223	143	134
Ткачей	3	—	—	—	—	—	—	—	—	—	—	—	—	—	—	136	6	30
Перчаточниковъ	—	—	—	—	—	—	—	—	—	—	—	—	—	—	—	25	9	23
Сварьяковъ и Кушнирей	4	3	2	—	—	—	3	6	3	2	4	—	—	—	—	206	139	113
Тулульниковъ	2	—	—	2	2	—	—	—	—	5	6	—	2	2	—	80	71	59
Плотниковъ	48	—	—	41	—	—	32	25	14	43	270	—	20	18	—	926	1332	85
Каменьщиковъ и печниковъ	16	—	—	24	12	4	35	27	13	23	67	10	10	—	—	525	1427	169
Столяровъ	12	—	—	10	11	7	28	19	16	10	32	11	11	3	4	577	518	321
Позолотчиковъ	1	—	—	2	—	—	1	7	5	2	9	3	1	—	—	44	35	35
Мѣдниковъ и слѣсарей	8	2	4	2	—	—	12	18	26	8	17	9	5	8	1	862	992	677
Шорниковъ	3	—	—	2	—	—	3	1	1	3	16	5	2	2	—	96	64	62
Стекольщиковъ	6	—	—	7	—	—	7	2	1	2	—	2	5	4	1	177	119	39
Бондарей	12	—	—	5	—	—	10	9	3	2	17	—	2	7	3	233	194	102
Извозчиковъ	—	—	—	—	—	—	—	87	—	30	5	—	8	—	—	1480	1221	—
Коноваловъ	—	—	—	—	—	—	1	—	—	2	—	—	2	—	—	36	18	—
Часовщиковъ	1	—	—	—	—	—	3	1	2	3	2	—	3	6	5	100	31	96
Кузнецовъ	16	12	8	50	39	15	32	19	14	21	26	8	22	10	10	732	348	307
Трубчистовъ	2	—	—	1	—	—	3	3	—	2	—	—	3	—	—	130	58	21
Цирульниковъ и парикм.	—	—	—	2	1	—	2	2	1	1	—	—	2	—	—	92	60	78
Фортепианщиковъ	—	—	—	—	—	—	—	—	—	—	—	—	—	—	—	12	6	1
Гармон. и скрип. мастеръ	—	—	—	—	—	—	1	—	1	3	6	3	—	—	—	25	16	10
Переплетчиковъ	1	—	—	1	—	—	3	2	1	2	—	—	3	2	1	153	72	135
Золотыхъ и серебрян. дѣлъ мастеръ	3	2	—	1	1	—	3	1	1	11	19	2	2	2	3	84	39	53
Маляровъ и кровельщиковъ	5	4	—	15	—	—	11	13	8	3	—	—	10	—	4	368	236	132
Живописцевъ (выѣсокъ)	2	—	—	2	—	—	2	1	1	—	—	—	2	—	—	55	59	37
Каретниковъ	—	—	—	1	—	—	2	1	2	1	5	3	1	—	—	40	93	64
Итого	265	47	50	263	139	69	335	356	200	358	797	143	293	134	99	13207	12025	6788

ВѢДОМОСТЬ

о движеніи народонаселенія въ Харьковской губерніи

за 1900 годъ.

Название городов и уѣздовъ.	Число родившихся.			Число умершихъ.			Число браковъ	Прибыль и убыль.
	Мужчинъ.	Женщинъ.	Об. пола.	Мужчинъ.	Женщинъ.	Об. пола.		
<i>1. Православнаго исповѣданія.</i>								
Губ. г. Харьковъ . .	3331	3290	6621	2405	1985	4390	1174	+2231
Зашт. г. Золочевъ . .	214	230	444	259	262	521	96	—77
Харьковский уѣздъ . .	5467	5320	10787	3629	3405	7034	1880	+3753
Уѣзд. г. Ахтырка . .	595	560	1155	350	312	662	194	+493
Ахтырский уѣздъ . .	3564	3432	6996	2266	2275	4541	1300	+2455
Уѣздн. г. Богодуховъ .	322	301	623	230	217	447	113	+176
Зашт. г. Краснокутскъ	212	168	380	145	163	308	62	+72
Богодуховскій уѣздъ .	3783	3479	7262	2502	2470	4972	1309	+2290
Уѣздн. г. Валки . .	475	438	913	331	351	682	164	+231
Валковский уѣздъ . .	2920	2774	5694	2055	1912	3967	1021	+1727
Уѣздн. г. Волчанскъ .	380	347	727	280	234	514	89	+213
Волчанскій уѣздъ . .	4866	4484	9350	2763	2628	5391	1420	+3959
Уѣзд. г. Зміевъ . .	156	171	327	105	113	218	56	+109
Зашт. г. Чугуевъ . .	232	210	442	163	149	312	87	+130
Зміевскій уѣздъ . .	6171	6011	11282	3949	3835	7784	1969	+4398
Уѣзд. г. Изюмъ . .	213	171	384	117	112	229	50	+155
Зашт. г. Славянскъ .	538	446	984	346	276	622	195	+362
Изюмскій уѣздъ . .	8435	7948	16383	4421	4075	8496	2547	+7887
Уѣздн. г. Куцянкъ . .	355	347	702	181	135	316	117	+386
Куцянскій уѣздъ . .	7313	6984	14297	4277	3998	8275	1924	+6023
Уѣзд. г. Лебединъ . .	381	354	735	444	306	750	120	—15
Зашт. г. Недригайловъ.	266	235	501	106	105	211	85	+290
Лебединскій уѣздъ . .	4287	3955	8242	2294	2368	4662	1506	+3580
Уѣзд. г. Старобѣльскъ.	304	282	586	163	127	290	71	+296
Старобѣльскій уѣздъ .	9355	8675	18030	4782	4458	9240	2581	+8790
Уѣзд. г. Сумы . . .	598	626	1224	396	329	725	246	+499
Зашт. г. Бѣлсполье . .	491	458	949	274	216	490	137	+459
Сумскій уѣздъ . . .	4699	4503	9202	2467	2507	4974	1718	+4228
Итого въ городахъ .	9063	8634	17697	6295	5392	11687	3056	+6010
” ” уѣздахъ .	60860	57565	118425	35405	33931	69336	20175	+49089
Всего . . .	69923	66199	136122	41700	39323	81023	23231	+55099

Название городов и уѣздовъ.	Число родившихся.			Число умершихъ.			Число браковъ.	Прибыль и убыль.
	Мужчинъ.	Женщинъ.	Об. пола.	Мужчинъ.	Женщинъ.	Об. пола.		
<i>2. Римско-Католическаго исповѣданія:</i>								
Губ. г. Харьковъ	29	45	74	62	36	98	23	—24
Харьковский уѣздъ	7	2	9	5	2	7	2	+2
Ахтырский уѣздъ	—	—	—	1	—	1	1	—1
Богодуховскій уѣздъ	1	2	3	1	1	2	—	+1
Валковский уѣздъ	2	—	2	—	1	1	—	+1
Г. Волчанскъ	—	—	—	—	1	1	—	—1
Волчанскій уѣздъ	1	3	4	1	1	2	1	+2
Зміевскій уѣздъ	—	1	1	1	2	3	—	—2
Изюмскій уѣздъ	24	13	37	2	1	3	8	+34
Г. Купянскъ	—	1	1	—	—	—	—	+1
Купянскій уѣздъ	1	3	4	—	—	—	1	+4
Г. Лебединъ	—	1	1	—	—	—	—	+1
Лебединскій уѣздъ	—	1	1	1	—	1	—	—
Старобѣльскій уѣздъ	11	12	23	3	5	8	5	+15
Г. Сумы	1	6	7	1	—	1	3	+6
Сумскій уѣздъ	3	3	6	1	—	1	—	+5
Итого въ городахъ	30	53	83	63	37	100	26	—17
„ въ уѣздахъ	50	40	90	16	13	29	18	+61
Всего	80	93	173	79	50	129	44	+44
<i>3. Евангелическаго-Лютеранскаго исповѣд.</i>								
Губ. г. Харьковъ	39	32	71	37	47	84	14	—13
<i>4. Единоовѣрческаго исповѣданія.</i>								
Губ. г. Харьковъ	7	3	10	2	1	3	8	+7
<i>5. Раскольниковъ:</i>								
Губ. г. Харьковъ	—	1	1	—	—	—	—	+1
Харьковский уѣздъ	26	28	54	19	14	33	3	+21
Ахтырскій уѣздъ	—	—	—	1	—	1	—	—1
Богодуховскій уѣздъ	—	3	3	2	3	5	1	—2
Волчанскій уѣздъ	47	50	97	22	28	50	9	+47
Зміевскій уѣздъ	25	25	50	8	14	22	7	+28
Купянскій уѣздъ	28	36	64	27	24	51	19	+13
Старобѣльскій уѣздъ	3	1	4	—	—	—	1	+4
Сумскій уѣздъ	33	26	59	31	27	58	11	+1
Итого въ городахъ	—	1	1	—	—	—	—	+1
„ въ уѣздахъ	162	169	331	110	120	220	51	+111
Всего	162	170	332	110	110	220	51	+112
<i>6. Иудейскаго исповѣд.</i>								
Губ. г. Харьковъ	218	215	433	134	86	220	92	+213
<i>7. Караимовъ.</i>								
Губ. г. Харьковъ	8	2	10	3	4	7	3	+3
<i>8 Магометанъ.</i>								
Губ. г. Харьковъ	5	8	13	4	2	6	2	+7
Всего неправославныхъ:								
въ городахъ	307	314	621	243	177	420	145	+201
„ уѣздахъ	212	209	421	126	123	249	69	+172
„ губерній	519	523	1042	369	300	669	214	+373
Итого { въ городахъ	9370	8948	18318	6538	5569	12107	3201	+6211
{ „ уѣздахъ	61072	57774	118846	35531	34054	69585	20244	+49261
{ „ губерній	70442	66722	137164	42069	39623	81692	23445	+55472

ВЪДОМОСТЬ

о числѣ жителей по сословіямъ въ Харьковской губерніи.

за 1009 годъ.

Наименование городов и уѣздовъ.	Дворянъ.				Духовенства				Почетныхъ гражданъ.				Городскихъ сословій.			
	Потом- ственныхъ.		Личныхъ.		Чернаго.		Бѣлаго.		Потом- ственныхъ.		Личныхъ.		Купцовъ.		Мѣщанъ и цеховыхъ.	
	м.	ж.	м.	ж.	м.	ж.	м.	ж.	м.	ж.	м.	ж.	м.	ж.	м.	ж.
Губ. г. Харьковъ . . .	2980	3165	4405	4129	46	10	286	430	1861	1889	2071	1903	3659	3800	38654	39758
Зашт. г. Золочевъ . . .	6	4	—	—	—	—	12	17	4	6	—	—	8	12	122	117
Харьковский уѣздъ . . .	127	142	65	65	32	900	298	192	65	65	42	43	18	23	1877	1105
Уѣздн. г. Ахтырка . . .	40	30	130	124	88	—	67	72	10	10	44	38	74	74	4020	4280
Ахтырскій уѣздъ . . .	81	87	13	11	120	—	234	253	47	60	20	20	14	13	789	801
Уѣздн. г. Богодуховъ . . .	78	64	119	150	2	264	13	34	29	36	162	184	16	28	1214	1309
Зашт. г. Краснокутскъ . . .	6	11	14	15	—	—	8	11	5	6	7	11	3	9	784	846
Богодуховскій уѣздъ . . .	133	132	33	38	—	—	236	254	76	83	18	25	18	15	1161	1155
Уѣздн. г. Валки . . .	27	33	78	81	—	—	12	15	34	29	36	26	24	29	481	547
Валковскій уѣздъ . . .	299	294	8	12	—	—	163	169	77	80	57	46	25	22	776	806
Уѣздн. г. Волчанскъ . . .	41	49	108	88	—	—	31	33	11	10	17	17	89	90	1321	1571
Волчанскій уѣздъ . . .	96	95	2	2	—	—	339	305	41	58	3	4	23	27	882	824
Уѣздн. г. Зміевъ . . .	18	21	137	183	—	—	7	6	10	12	15	12	17	12	343	309
Зашт. г. Чугуевъ . . .	51	81	—	10	—	—	27	36	41	71	—	—	73	93	665	710
Зміевскій уѣздъ . . .	235	266	50	59	187	—	352	397	49	54	44	45	56	54	623	657
Уѣздн. г. Изюмъ . . .	68	81	130	204	—	—	32	39	32	28	30	35	56	53	2201	2550
Зашт. г. Славянскъ . . .	221	233	36	24	3	—	37	41	127	66	86	45	119	182	4437	4944
Изюмскій уѣздъ . . .	282	309	63	52	581	—	386	390	165	152	65	80	35	41	1481	1352
Уѣздн. г. Купянскъ . . .	83	99	109	114	—	—	31	34	10	16	14	15	26	29	1749	1759
Купянскій уѣздъ . . .	341	369	108	118	—	—	395	401	72	75	56	66	87	98	1149	1148
Уѣздн. г. Лебединъ . . .	50	59	54	64	—	—	23	22	14	19	12	14	79	74	2822	2974
Зашт. г. Недригайловъ . . .	2	2	—	—	—	—	20	22	3	4	9	11	27	24	567	576
Лебединскій уѣздъ . . .	261	261	76	85	—	—	250	258	30	34	70	66	24	21	1523	1534
Уѣздн. г. Старобѣльскъ . . .	82	115	146	122	—	143	38	33	16	13	43	40	60	57	5002	5240
Старобѣльскій уѣздъ . . .	99	103	31	31	—	—	638	683	73	76	73	86	182	189	2669	2518
Уѣздн. г. Сумы . . .	373	283	153	184	—	—	92	97	134	108	79	87	236	242	5787	6473
Зашт. г. Бѣлополье . . .	30	27	30	33	—	—	23	30	40	46	30	32	80	68	2950	2660
Сумскій уѣздъ . . .	320	327	25	30	—	—	291	289	130	120	40	36	15	19	1047	992
Итого въ городахъ . . .	4156	4357	5649	5525	139	417	759	972	2381	2369	2655	2470	4646	4876	73119	76623
Итого въ уѣздахъ . . .	2274	2385	474	503	920	900	3582	3591	825	857	488	517	497	522	13977	12892
Всего въ губерніи . . .	6430	6742	6123	6028	1059	1317	4341	4563	3206	3226	3143	2987	5143	5398	87096	89515

Сельскихъ сословій.														Итого.			
Крестьянъ го- сударств. и быв- шихъ южныхъ поселанъ.		Бывшихъ помѣщичьихъ.		Коло- нистовъ.		Войска дѣйстви- щихъ.	Занесенныхъ ниж- нихъ чиновъ.	Отставныхъ сол- датъ.	Солдатскихъ женъ, дѣтей и сыновей.		Иностран- ныхъ под- данныхъ.		Лицъ, не принадлеж. къ вышеоз- начен. со- словіямъ.		Итого.		
м.	ж.	м.	ж.	м.	ж.				м.	ж.	м.	ж.	м.	ж.		м.	ж.
28235	29166	4075	4200	46	38	8712	7309	2389	257	302	1739	1521	227	143	106951	90454	
2868	2853	—	—	—	—	—	580	104	300	872	—	—	—	—	4004	3881	
56372	57537	28290	26949	2	1	—	6169	2279	3215	6740	67	64	4	3	98922	93829	
5728	5730	—	—	—	—	1320	702	793	580	1885	15	7	30	74	13641	12324	
38936	38617	22021	21960	—	—	—	2978	2652	1845	6354	84	91	52	46	69886	68313	
2812	2867	34	58	—	—	182	107	184	184	105	3	—	—	—	5139	5099	
1614	1790	8	14	—	—	—	194	90	48	171	3	2	7	10	2791	2896	
41530	42844	25173	25205	—	—	—	3705	2425	3919	5683	6	8	20	12	78453	75454	
4017	5004	—	—	—	—	208	61	46	71	81	4	6	—	—	5099	5851	
48118	49641	18011	17779	—	—	—	4365	1513	2579	2652	18	15	24	22	76033	71538	
1531	1535	—	—	—	—	—	165	175	136	147	11	9	—	—	3636	3549	
52968	53028	21162	21143	—	—	—	4588	2281	2878	7950	15	14	3	5	85281	83455	
2086	2141	—	—	—	—	49	201	145	215	235	1	1	—	—	3244	2932	
3320	4484	260	285	—	—	1973	284	195	269	285	3	5	—	—	7161	6060	
87879	88738	15789	15847	85	98	650	7042	2952	5324	10068	4	1	367	367	121688	116651	
6430	6431	—	—	—	—	61	360	260	280	250	11	10	42	36	9993	9717	
2101	2139	27	156	—	—	—	393	78	185	277	85	51	340	48	8275	8206	
72946	73381	54685	53806	1155	1222	—	10200	1261	2967	6350	653	674	10	9	146935	137818	
1242	1326	44	47	—	—	49	189	59	89	118	—	—	2	3	3696	3560	
90203	92808	18608	19104	—	—	—	8697	2922	3723	5968	9	—	9	8	126379	120163	
4707	5014	—	—	—	—	23	188	89	102	280	1	—	—	—	8164	8520	
1696	1719	—	—	—	—	—	165	198	382	761	1	1	—	—	3070	3120	
32613	33088	37700	37824	—	—	—	3602	2495	3061	6304	33	33	—	—	81738	79508	
125	106	560	617	3	4	46	360	859	132	301	4	8	7	10	7483	6809	
159991	157713	22229	20919	383	357	—	11976	4841	5543	12116	1	2	17	15	208746	194808	
5374	5804	—	—	—	—	1248	298	84	116	638	332	297	—	—	14306	14213	
4580	4055	—	—	—	—	—	1050	425	470	30	32	6	—	—	9740	6987	
38903	38517	55917	55887	—	—	—	5956	2525	2595	7083	320	15	—	—	108084	103315	
78466	82164	5008	5377	49	42	13871	12606	6173	3816	6738	2245	1924	655	324	216393	194178	
720459	725912	319585	316423	1625	1678	650	69278	28146	37649	77268	1210	917	506	487	1202145	1144852	
798925	808076	324593	321800	1674	1720	14521	81884	34319	41465	84006	3455	2841	1161	811	1418538	1339030	
																2757568	

О ЧИСЛѢ ЖИТЕЛЕЙ ПО ВѢРОИСПОВѢДАНІЯМЪ
въ Харьковской губерніи
за 1900 годъ.

Table with multiple columns containing population statistics for various districts and cities in the Kharkov province for the year 1900. The text is mirrored and difficult to read due to bleed-through from the reverse side of the page.

Города и уѣзды.	Православнаго и единовѣрческаго.		Раскольниковъ разныхъ сектъ.		Армяно-Григоріанскаго.		Римско-Католическаго.	
	Муж.	Жен.	Муж.	Жен.	Муж.	Жен.	Муж.	Жен.
Губ. г. Харьковъ	96227	81435	210	260	399	140	2327	1591
Зашт. г. Золочевъ	3999	3877	—	—	—	—	—	—
Харьковскій уѣздъ	98573	93562	162	162	14	7	63	37
Уѣзд. г. Ахтырка	13223	12219	—	—	28	6	170	15
Ахтырскій уѣздъ	69724	68165	—	—	—	—	62	61
Уѣздн. г. Богодуховъ	5059	5061	6	9	1	—	5	2
Зашт. г. Краснокутскъ	2790	2895	—	—	—	—	1	1
Богодуховскій уѣздъ	78104	75105	215	235	—	—	60	47
Уѣздн. г. Валки	5035	5834	—	—	2	—	4	1
Валковскій уѣздъ	76000	71508	—	—	—	—	10	11
Уѣздн. г. Волчанскъ	3607	3507	—	—	—	—	—	—
Волчанскій уѣздъ	84366	82572	900	869	—	—	4	3
Уѣзд. г. Зміевъ	3232	2928	—	—	—	—	2	—
Зашт. г. Чугуевъ	6775	5854	85	98	—	—	133	18
Зміевскій уѣздъ	121051	116015	487	478	1	—	3	1
Уѣзд. г. Изюмъ	9940	9671	—	—	—	—	11	10
Зашт. г. Славянскъ	7625	7682	—	—	89	53	224	128
Изюмскій уѣздъ	144551	135453	87	72	13	13	693	634
Уѣздн. г. Купянскъ	3628	3489	14	15	—	—	5	12
Купянскій уѣздъ	125657	119430	694	706	—	—	13	16
Уѣзд. г. Лебединъ	8097	8457	—	—	—	—	8	11
Зашт. г. Недригайловъ	3068	3118	—	—	—	—	1	1
Лебединскій уѣздъ	81592	79371	—	—	—	—	43	42
Уѣзд. г. Старобѣльскъ	7416	6751	13	18	9	9	—	—
Старобѣльскій уѣздъ	207827	193958	569	546	—	—	5	9
Уѣзд. г. Сумы	12448	12859	—	—	21	14	842	537
Зашт. г. Бѣлополье	9655	6906	—	—	—	—	19	18
Сумскій уѣздъ	107819	103088	95	72	—	—	81	73
И т о г о	1397088	1320772	3537	3540	577	242	4826	3279

Евангелическо-Лютеранскаго.	Евреевъ.	Караймовъ.		Магометанъ.		Идопоклонниковъ и прочихъ нехристіанскихъ исповѣданій.		И Т О Г О					
		Муж.	Жен.	Муж.	Жен.	Муж.	Жен.	Муж.	Жен.				
1315	765	6049	6061	194	121	230	81	—	—	106951	90454		
—	—	5	4	—	—	—	—	—	—	4004	3881		
85	44	17	17	—	—	8	—	—	—	98922	93829		
10	8	136	76	—	—	74	—	—	—	13641	12324		
20	16	80	71	—	—	—	—	—	—	69886	68313		
—	—	62	27	—	—	6	—	—	—	5139	5099		
—	—	—	—	—	—	—	—	—	—	2791	2896		
62	63	11	4	—	—	1	—	—	—	78453	75454		
11	7	10	9	—	—	—	—	—	—	5099	5851		
14	14	7	5	—	—	2	—	—	—	76033	71538		
10	12	19	30	—	—	—	—	—	—	3636	3549		
11	11	—	—	—	—	—	—	—	—	85281	83455		
1	1	9	3	—	—	—	—	—	—	3244	2932		
17	8	66	59	—	—	76	23	9	—	7161	6060		
130	141	15	16	—	—	1	—	—	—	121688	116651		
—	—	42	36	—	—	—	—	—	—	9993	9717		
152	101	142	224	18	9	25	9	—	—	8275	8206		
1019	1042	69	71	—	—	12	3	491	530	146935	137818		
1	2	48	42	—	—	—	—	—	—	3696	3560		
2	5	7	6	—	—	6	—	—	—	126379	120163		
1	—	58	52	—	—	—	—	—	—	8164	8520		
1	1	—	—	—	—	—	—	—	—	3070	3120		
21	17	82	78	—	—	—	—	—	—	81738	79508		
—	—	45	29	—	—	—	—	—	—	7483	6809		
341	291	4	4	—	—	—	—	—	—	208746	194808		
489	367	383	315	47	56	76	65	—	—	14306	14213		
—	—	66	63	—	—	—	—	—	—	9740	6987		
42	35	47	47	—	—	—	—	—	—	108084	103315		
3755	2951	7479	7349	259	186	517	181	500	530	1418538	1339030		
												2757568	

О ПОДАТЯХЪ И НЕДОИМКАХЪ

ПО ОКЛАДНЫМЪ И НЕОКЛАДНЫМЪ СБОРАМЪ ВЪ ХАРЬКОВСКОЙ ГУБЕРНІИ

за 1900 годъ.

Наименованіе платежей.	Слѣдовало поступить.				Вновь причислено.				И с к л ю ч е н о.				Надлежитъ къ поступленію.				П о с т у п и л о.				Осталось къ 1-му января 1901 года.					
	Недоимокъ.		Оклада.		Недоимокъ.		Оклада.		Недоимокъ.		Оклада.		Недоимокъ.		Оклада.		Недоимокъ.		Оклада.		В С Е Г О.					
	Рубли.	К.	Рубли.	К.	Рубли.	К.	Рубли.	К.	Рубли.	К.	Рубли.	К.	Рубли.	К.	Рубли.	К.	Рубли.	К.	Рубли.	К.	Рубли.	К.				
	Рубли.	К.	Рубли.	К.	Рубли.	К.	Рубли.	К.	Рубли.	К.	Рубли.	К.	Рубли.	К.	Рубли.	К.	Рубли.	К.	Рубли.	К.	Рубли.	К.				
<i>Окладные сборы:</i>																										
1. Налога съ недвиж. имущ. въ город. съ пенею	5320	78	210000	—	1379	7	—	—	—	—	6699	85	210000	—	5870	57	199712	12	829	28	10287	88	11117	16		
2. Государственного поземельнаго налога:																										
а) Съ земель крестьянскихъ надѣльн.	668	72	115752	37	409	67	25	7	472	86	407	44	605	53	115370	—	519	98	115263	35	85	55	106	65	192	20
б) Съ земель частныхъ владѣльцевъ и Департа- мента Удѣловъ	15716	62	90494	99	59	80	12	3	1	54	762	72	15774	88	89744	61	11047	82	77871	18	4727	6	11873	43	16600	49
в) Пени съ частныхъ владѣльцевъ	1205	73	—	—	1907	18	—	—	—	12	—	—	3112	79	—	—	1709	75	—	—	1403	4	—	—	1403	4
г) Съ земель городскихъ поселеній и мѣстечекъ	—	34	425	23	1	21	14	2	—	—	—	—	1	55	439	25	1	55	438	1	—	—	1	24	1	24
3. Выкупныхъ платежей съ крестьянъ собственниковъ	98944	78	756649	61	1178	38	—	—	269	84	6187	47	99853	32	750462	14	4993	44	746454	72	94859	88	4007	42	98867	30
4. Выкупныхъ платежей съ крестьянъ государствен.	17000	36	2896029	75	54642	90	22	59	3485	52	181815	98	1751194	26	2714236	36	79085	7	2658888	54	1672109	19	55347	82	1727457	1
5. Государствен. квартирнаго налога съ пенею	10328	5	91720	50	2992	8	12	80	587	34	1444	89	12732	79	90288	41	2466	36	82539	76	10266	43	7748	65	18015	8
И т о г о	1832221	90	4161072	45	62570	29	86	82	4817	22	190618	50	1889974	97	3970540	77	105694	54	3881167	68	1784280	43	89373	9	1873653	52
<i>Неокладные сборы:</i>																										
1. Департамента Государственного Казначейства	28992	96	—	—	15148	81	—	—	1712	3	—	—	42429	74	—	—	17508	56	—	—	24921	18	—	—	24921	18
2. Особой Канцел. по кредитной части	107184	10	—	—	—	—	—	—	6	—	—	—	107178	10	—	—	618	31	—	—	106559	79	—	—	106559	79
3. Главнаго Управленія Неокладныхъ Сборовъ	10646	66	—	—	11877	33	—	—	23	15	65	—	20207	34	—	—	6736	3	—	—	13471	31	—	—	13471	31
4. Департамента Торговли и Мануфактуръ	5991	12	—	—	9503	98	—	—	710	15	—	—	14784	95	—	—	7241	8	—	—	7543	87	—	—	7543	87
5. Министерства Земледѣлія и Государственныхъ Имуществъ	6243	88	—	—	3814	86	—	—	726	93	—	—	9331	81	—	—	4690	7	—	—	4641	74	—	—	4641	74
6. Министерства Народнаго Просвѣщенія	13561	35	—	—	139104	58	—	—	14014	21	—	—	138651	72	—	—	117084	34	—	—	21567	38	—	—	21567	38
7. Министерства Внутреннихъ Дѣлъ	28555	44	—	—	173429	25	—	—	2842	52	—	—	199142	17	—	—	134179	40	—	—	64962	77	—	—	64962	77
8. Министерства Юстиціи	14562	27	—	—	12505	64	—	—	7800	98	—	—	19266	93	—	—	5604	16	—	—	13662	77	—	—	13662	77
9. Департамента Окладныхъ Сборовъ	277	32	—	—	1	32	—	—	2	64	—	—	276	—	—	—	—	—	—	—	276	—	—	—	276	—
10. Министерства Путей Сообщенія	—	—	—	—	5400	—	—	—	—	—	—	—	5400	—	—	—	5400	—	—	—	—	—	—	—	—	—
И т о г о	216015	10	—	—	370784	77	—	—	30131	11	—	—	556668	76	—	—	299061	95	—	—	257608	81	—	—	257606	81
В С Е Г О	2048237	—	4161072	45	433355	6	86	82	34948	33	190618	50	2446643	73	3970540	77	404756	49	3881167	68	2041887	24	89373	9	2131260	33

О ЧИСЛѢ ЗДАНИЙ ВЪ ГОРОДАХЪ

ХАРЬКОВСКОЙ ГУБЕРНІИ

въ 1900 году.

Наименованіе городовъ.	ЖИЛЫХЪ ДОМОВЪ.								НЕЖИ									
	Казенныхъ.				Принадлеж. церквамъ и монастырямъ.		Общественныхъ.		Частныхъ.		Магазиновъ для склада това							
	Кам.		Дер.		Кам.		Дер.		Кам.		Дер.		Казенныхъ.		Принадлеж. церквамъ и монастырямъ.		Общественныхъ.	
	Кам.	Дер.	Кам.	Дер.	Кам.	Дер.	Кам.	Дер.	Кам.	Дер.	Кам.	Дер.	Кам.	Дер.	Кам.	Дер.	Кам.	Дер.
Губернскій г. Харьковъ	77	21	45	40	121	84	192	6906	5	3	2	—	44	3				
Зашт. г. Золочевъ . .	—	—	4	6	2	4	8	1175	—	—	—	—	—	—	—	—	—	2
Уѣздн. г. Ахтырка . .	11	4	9	22	3	14	23	4040	1	4	4	5	1	6				
Уѣздн. г. Богодуховъ .	6	1	5	11	4	6	27	1935	—	—	—	—	—	2				
Зашт. г. Краснокутскъ.	—	—	3	2	4	8	2	1093	—	—	—	—	—	1				
Уѣздн. г. Валки . . .	4	2	2	4	1	12	9	1170	—	—	—	—	—	—				
Уѣздн. г. Волчанскъ .	1	1	—	1	7	1	35	1270	1	—	—	—	—	1				
Уѣздн. г. Зміевъ . .	8	—	—	5	6	11	19	911	1	—	—	—	—	1				
Зашт. г. Чугуевъ . .	18	—	5	7	7	1	184	1976	1	—	—	—	1	—				
Уѣздн. г. Изюмъ . .	4	—	—	3	5	9	78	1755	—	—	—	—	—	—				
Зашт. г. Славянскъ . .	1	11	3	9	5	9	153	2397	1	1	—	—	10	34				
Уѣздн. г. Купянскъ .	19	—	2	1	6	4	31	988	11	3	—	—	—	4				
Уѣздн. г. Лебединъ .	3	—	2	11	2	13	9	2530	—	—	—	—	—	—				
Зашт. г. Недригайловъ.	—	—	1	3	—	5	5	991	—	—	—	—	—	3				
Уѣздн. г. Сумы . . .	2	—	8	—	2	3	1341	2370	—	2	—	—	—	—				
Зашт. г. Бѣлополье . .	13	11	7	4	6	6	32	4747	2	5	—	—	2	—				
Уѣздн. г. Старобѣльскъ	5	—	5	3	6	2	120	1581	1	—	—	—	—	—				
Итого . . .	172	51	101	132	187	116	6268	37835	24	18	6	5	58	57				

Наименованіе городовъ.	ЛЫХЪ ДОМОВЪ.										Театровъ.	Полицейскихъ будокъ.	Цирковъ.	ВСЕГО												
	Л а в о к ъ					Частныхъ.	Казенныхъ	Принадлеж. церквамъ и монастырямъ.	Общественныхъ.	Частныхъ.				Кам.	Дер.	Кам.	Дер.	Кам.	Дер.	Кам.	Дер.					
	Частныхъ.		Казенныхъ		Принадлеж. церквамъ и монастырямъ.																	Общественныхъ.		Частныхъ.		
	Кам.	Дер.	Кам.	Дер.	Кам.																	Дер.	Кам.	Дер.	Кам.	Дер.
Губернскій г. Харьковъ	—	—	20	7	15	—	167	—	1457	851	3	2	—	—	—	2	6148	7843								
Зашт. г. Золочевъ . .	—	2	—	—	—	—	—	—	—	18	—	—	—	—	—	—	14	1207								
Уѣздн. г. Ахтырка . .	2	97	—	—	12	3	10	4	20	58	—	—	—	—	—	—	96	4247								
Уѣздн. г. Богодуховъ .	4	27	1	—	—	—	—	1	8	42	—	—	—	—	—	—	55	2025								
Зашт. г. Краснокутскъ.	5	—	9	—	—	—	—	—	1	24	—	—	—	—	—	—	24	1128								
Уѣздн. г. Валки . . .	—	—	—	—	—	—	—	—	42	13	—	—	—	—	—	—	58	1201								
Уѣздн. г. Волчанскъ .	1	—	—	—	—	—	—	86	6	—	—	—	—	—	—	—	51	1360								
Уѣздн. г. Зміевъ . .	—	1	1	1	—	—	—	—	6	19	—	—	—	—	—	—	41	949								
Зашт. г. Чугуевъ . .	—	—	—	—	—	1	8	7	44	47	—	—	—	—	—	—	268	2039								
Уѣздн. г. Изюмъ . .	—	—	—	—	—	—	—	10	17	20	—	1	—	—	—	—	104	1798								
Зашт. г. Славянскъ . .	30	21	—	—	4	—	34	21	29	19	1	—	—	—	—	—	271	2522								
Уѣздн. г. Купянскъ .	1	1	—	—	—	—	—	—	20	62	—	—	—	—	—	—	90	1063								
Уѣздн. г. Лебединъ .	—	—	—	—	12	—	—	—	44	57	—	1	—	—	—	—	72	2612								
Зашт. г. Недригайловъ.	—	2	—	—	—	—	—	—	—	13	—	—	—	—	—	—	6	1017								
Уѣздн. г. Сумы . . .	—	—	4	6	27	—	29	34	73	49	—	1	—	5	—	—	1486	2470								
Зашт. г. Бѣлополье . .	—	6	—	—	1	—	4	—	32	55	—	—	—	—	—	—	99	4834								
Уѣздн. г. Старобѣльскъ	9	15	—	—	—	—	3	30	8	63	—	—	—	—	—	—	157	1694								
Итого . . .	52	162	35	14	71	4	255	193	1807	1410	4	5	—	5	—	2	9040	40009								

No.		Date		Description		Amount	
No.	Date	Description	Debit	Credit	Balance	Amount	
1	1870
2	1871
3	1872
4	1873
5	1874
6	1875
7	1876
8	1877
9	1878
10	1879
11	1880
12	1881
13	1882
14	1883
15	1884
16	1885
17	1886
18	1887
19	1888
20	1889
21	1890
22	1891
23	1892
24	1893
25	1894
26	1895
27	1896
28	1897
29	1898
30	1899
31	1900

О НАСИЛЬСТВЕННЫХЪ И СЛУЧАЙНЫХЪ СМЕРТЯХЪ

въ Харьковской губерніи за 1900 годъ.

Города и уѣзды.	Число случаевъ смертоубійства.			Жертвы смертоубійствъ.						Самоубійцы.		Скоропостижно умершіе.							
	Дѣтубійство.	Смертоубійство.	ИТОГО.	Дѣтубійство.		Смертоубійство.		ИТОГО.		М.	Ж.	Отъ болѣзней.		Отъ пьянства.		Отъ неизвѣстныхъ причинъ.		ИТОГО.	
				М.	Ж.	М.	Ж.	М.	Ж.			М.	Ж.	М.	Ж.	М.	Ж.	М.	Ж.
Губернскій г. Харьковъ	6	3	9	2	4	2	1	4	5	23	14	—	—	6	3	—	—	6	3
Заштатный г. Золочевъ	—	—	—	—	—	—	—	—	—	—	—	—	—	—	—	—	—	—	—
Харьковскій уѣздъ	1	7	8	1	—	5	2	6	2	10	—	39	19	2	—	—	—	41	19
Уѣздный г. Ахтырка	—	—	—	—	—	—	—	—	—	5	—	2	3	—	—	—	1	2	4
Ахтырскій уѣздъ	1	1	2	1	2	3	1	4	3	3	1	7	6	2	—	3	—	12	6
Уѣздный г. Богодуховъ	—	—	—	—	—	1	—	1	—	—	—	—	—	—	—	—	—	—	—
Заштатный г. Краснокутскъ	—	—	—	—	—	—	—	—	1	—	—	—	—	—	—	—	—	—	1
Богодуховскій уѣздъ	—	—	—	—	—	7	1	7	1	2	—	—	—	1	—	—	—	1	—
Уѣздный г. Валки	1	2	3	1	—	2	—	3	—	—	—	—	—	—	—	—	—	—	—
Валковскій уѣздъ	—	3	3	—	—	1	2	1	2	9	2	—	—	2	—	—	—	2	—
Уѣздный г. Волчанскъ	1	1	2	—	1	1	—	1	1	—	—	—	—	—	—	—	—	—	—
Волчанскій уѣздъ	—	3	3	—	—	3	—	3	—	1	1	15	5	—	—	—	—	15	5
Уѣздный г. Зміевъ	—	—	—	—	—	—	—	—	—	—	—	2	—	—	—	—	—	2	—
Заштатный г. Чугуевъ	1	—	1	—	1	—	—	1	4	1	2	1	1	—	—	—	—	3	1
Зміевскій уѣздъ	1	4	5	1	—	3	1	4	1	2	—	10	6	—	—	1	—	11	6
Уѣздный г. Изюмъ	1	—	1	1	—	—	—	1	—	2	—	—	—	—	—	—	—	—	—
Заштатный г. Славянскъ	—	—	—	—	—	—	—	—	—	—	—	—	—	—	—	—	—	—	—
Изюмскій уѣздъ	3	7	10	—	3	7	—	7	3	7	—	—	—	—	—	—	—	—	—
Уѣздный г. Куянскъ	—	3	3	—	—	3	—	3	—	—	—	—	—	—	—	—	—	—	—
Куянскій уѣздъ	1	10	11	1	—	10	—	11	—	—	—	7	—	2	—	4	—	13	—
Уѣздный г. Лебединъ	—	—	—	—	—	—	—	—	—	—	—	7	4	—	—	—	—	7	4
Заштатный г. Недригайловъ	—	—	—	—	—	—	—	—	—	—	—	2	—	1	—	—	—	3	—
Лебединскій уѣздъ	1	2	3	1	—	2	—	3	—	5	1	5	6	3	—	1	—	9	6
Уѣздный г. Старобѣльскъ	—	—	—	—	—	—	—	—	1	—	—	—	—	—	—	1	1	1	1
Старобѣльскій уѣздъ	1	7	8	1	—	5	1	6	1	5	3	25	10	15	—	6	2	46	12
Уѣздный г. Сумы	2	2	4	2	—	—	2	2	2	2	1	9	3	2	1	—	—	11	4
Заштатный г. Бѣлополье	—	—	—	—	—	—	—	—	—	—	—	3	—	—	—	—	—	3	—
Сумскій уѣздъ	3	9	12	3	—	6	3	9	3	3	2	22	11	2	—	—	—	24	11
Итого	24	64	88	15	11	60	15	75	26	85	26	157	74	39	4	16	4	212	82

Найденныя мертвыя тѣла.	Жертвы случайной смерти.																Всего умерло отъ насилія и случайностей.				
	Убито громомъ.	Задавлено и упало съ высоты.	Сгорѣло и убито на пожарахъ.	Умерло отъ угара.	Замерзло.	Утонуло.	Укушено звѣрями до смерти.	Умерло отъ другихъ случайностей.	ИТОГО.												
									М.	Ж.											
—	—	—	3	—	2	1	—	5	—	—	5	3	—	—	39	24	49	33	82	55	
—	—	—	—	—	—	—	—	—	—	—	—	—	—	—	—	—	—	—	—	—	
—	—	—	3	1	—	—	—	2	—	—	8	2	—	—	—	—	11	5	68	26	
—	—	—	—	—	—	—	—	1	—	—	1	—	—	—	—	—	2	—	9	4	
—	—	—	4	—	3	1	—	—	1	—	9	4	—	—	2	3	19	8	38	18	
—	—	—	—	—	—	—	—	—	—	—	1	—	—	—	—	—	1	—	1	1	
—	—	—	—	—	—	—	—	—	—	—	—	—	—	—	—	—	—	—	—	—	
—	—	1	—	2	—	1	1	—	—	—	7	3	—	—	14	8	25	12	35	13	
—	—	—	—	—	—	—	—	—	—	—	4	—	—	—	3	—	7	—	10	—	
—	—	3	—	8	—	—	—	—	—	—	11	—	—	—	8	2	30	2	42	6	
—	—	2	—	1	—	—	—	—	—	—	1	1	—	—	1	2	5	3	6	4	
—	—	1	—	4	1	—	—	1	2	1	14	6	—	—	8	4	29	13	48	19	
—	—	—	1	—	—	—	—	—	—	—	1	—	—	—	—	—	2	—	4	—	
—	—	—	—	—	—	—	—	—	—	—	—	—	—	—	—	—	—	—	7	3	
—	—	1	—	7	—	—	—	1	1	3	1	14	4	—	—	7	1	33	7	50	14
—	—	—	—	—	—	—	—	—	1	2	—	1	—	—	—	3	2	5	5	5	
—	—	—	—	2	—	1	—	1	—	—	2	—	—	—	—	8	6	8	6	8	
—	—	1	1	12	2	—	—	1	1	—	18	8	—	—	18	11	50	23	64	26	
—	—	—	—	—	—	—	—	—	—	—	—	—	—	—	3	—	3	—	6	—	
—	—	1	—	5	—	1	—	1	—	1	—	28	1	—	—	30	—	67	1	91	1
—	—	—	—	—	—	—	—	—	—	—	—	—	—	—	—	—	—	—	1	7	5
—	—	—	—	—	—	—	—	—	—	—	—	—	—	—	—	—	—	—	—	3	—
—	—	1	—	7	1	1	—	—	—	—	12	2	—	—	1	3	22	6	39	13	
—	—	—	—	1	—	—	—	—	—	—	2	—	—	—	4	—	7	—	9	1	
—	—	4	1	7	3	—	—	3	3	3	1	21	6	—	—	7	3	45	17	102	33
—	—	—	—	1	—	—	—	—	—	—	3	—	—	—	—	1	4	1	19	8	
—	—	—	—	—	—	—	—	—	—	—	2	—	1	—	—	—	3	—	6	—	
—	—	1	1	3	2	1	—	1	—	—	10	6	—	—	7	2	23	11	59	27	
—	—	16	3	71	10	9	3	12	16	11	2	174	47	—	—	152	75	445	156	817	290

О ПОЖАРАХЪ

ВЪ ХАРЬКОВСКОЙ ГУБЕРНІИ

за 1900 годъ.

Города и уѣзды.	Въ зимніе мѣсяцы.				Въ весенніе мѣсяцы.				Въ лѣтніе мѣсяцы.				Въ осенніе мѣсяцы.				Всего въ году.				Причина пожаровъ.				
	Число пожаровъ.	Число погорѣвшихъ дворовъ.	Сумма убытковъ.		Число пожаровъ.	Число погорѣвшихъ дворовъ.	Сумма убытковъ.		Число пожаровъ.	Число погорѣвшихъ дворовъ.	Сумма убытковъ.		Число пожаровъ.	Число погорѣвшихъ дворовъ.	Сумма убытковъ.		Число пожаровъ.	Число погорѣвшихъ дворовъ.	Сумма убытковъ.		Отъ молніи.	Отъ дурного устройства печей и трубъ.	Отъ неосторожности.	Отъ поджога.	Отъ другихъ причинъ.
			Рубли.	Коп.			Рубли.	Коп.			Рубли.	Коп.			Рубли.	Коп.			Рубли.	Коп.					
Губернскій г. Харьковъ	38	38	128000	—	31	34	52238	—	28	32	27089	—	20	25	59965	—	117	129	267292	—	—	30	31	24	32
Заштатный г. Золочевъ	—	—	—	—	—	—	—	—	—	—	—	—	—	—	—	—	—	—	—	—	—	—	—	—	
Харьковскій уѣздъ	23	23	9003	—	47	73	38063	—	90	164	65557	—	48	71	34036	—	208	331	146659	—	3	66	88	11	40
Уѣздный г. Валки	—	—	—	—	—	—	—	—	—	—	—	—	2	2	1800	—	2	2	1800	—	—	—	—	—	2
Валковскій уѣздъ	17	17	17995	—	32	41	10775	—	53	67	16688	—	16	42	11935	—	118	167	57393	—	3	56	22	—	37
Уѣздный г. Богодуховъ	—	—	—	—	3	3	740	—	1	2	525	—	—	—	—	—	4	5	1265	—	—	—	—	—	4
Заштатный г. Краснокутска	—	—	—	—	—	—	—	—	1	—	2	—	1	2	200	—	2	2	202	—	—	—	2	—	—
Богодуховскій уѣздъ	9	9	2006	—	18	29	6881	—	25	52	17385	—	14	25	7689	—	66	115	33961	—	12	21	16	2	15
Уѣздный г. Ахтырка	1	1	500	—	1	1	120	—	5	7	4080	—	2	2	900	—	9	11	5600	—	—	—	3	—	6
Ахтырскій уѣздъ	11	11	2514	—	16	24	8055	—	28	72	40173	—	24	67	22970	—	79	174	73712	—	2	22	19	10	26
Уѣздный г. Леbedинъ	—	—	—	—	1	3	680	—	—	—	—	—	—	—	—	—	1	3	680	—	—	—	—	—	1
Леbedинскій уѣздъ	9	9	4270	—	21	69	30564	—	42	91	24790	—	16	31	12218	—	88	200	71842	—	1	13	32	11	31
Уѣздный г. Сумы	3	3	9290	—	5	7	7150	—	4	4	2450	—	8	8	2650	—	20	22	21540	—	—	1	2	4	13
Заштатный г. Бѣлополье	1	2	400	—	2	2	200	—	1	1	200	—	1	1	460	—	5	6	1260	—	—	—	—	1	4
Сумскій уѣздъ	8	9	2036	—	39	108	68145	—	57	168	82477	—	15	37	15261	—	119	322	167919	—	2	29	57	11	20
Уѣздный г. Зміевъ	1	1	335	—	1	2	389	—	1	1	40	—	—	—	—	—	3	4	761	—	—	2	—	1	—
Заштатный г. Чугуевъ	1	1	309	—	4	6	670	—	2	—	153	—	6	7	15425	—	13	16	16548	—	—	2	3	3	5
Зміевскій уѣздъ	12	23	5085	—	22	426	453567	—	30	79	41627	—	27	85	39225	—	91	613	539504	—	2	47	25	6	11
Уѣздный г. Изюмъ	2	2	235	—	1	1	100	—	2	2	280	—	—	—	—	—	5	5	615	—	—	1	—	4	—
Заштатный г. Славянскъ	4	4	530	—	1	1	85277	—	6	7	12335	—	5	5	1904	—	16	17	100046	—	—	6	8	2	—
Изюмскій уѣздъ	17	30	12185	—	28	98	30901	—	32	106	24034	—	14	31	20928	—	91	265	88048	—	10	20	51	7	3
Уѣздный г. Купянскъ	—	—	—	—	2	2	1300	—	—	—	—	—	—	—	—	—	2	2	1300	—	—	—	—	—	2
Купянскій уѣздъ	6	6	1900	—	15	35	23000	—	13	82	39800	—	11	43	48000	—	45	166	112700	—	3	7	21	4	10
Уѣздный г. Волчанскъ	—	—	—	—	2	3	908	—	2	3	1300	—	1	5	1501	—	5	11	3708	—	1	—	—	1	3
Волчанскій уѣздъ	5	5	1285	—	16	32	13180	—	15	24	15965	—	10	54	38467	—	46	115	68897	—	6	12	4	6	18
Уѣздный г. Старобѣльскъ	—	—	—	—	—	—	—	—	—	—	—	—	1	1	250	—	1	1	250	—	—	—	—	1	—
Старобѣльскій уѣздъ	18	18	2030	—	18	27	7837	—	21	281	201460	—	21	48	22703	—	78	374	234030	—	1	20	8	32	17
Итого въ городахъ	51	52	139590	—	54	65	149772	—	53	61	48454	—	47	58	85054	—	205	236	422870	—	1	42	49	41	72
„ „ уѣздахъ	135	160	60309	—	272	962	690968	—	406	1186	569956	—	216	534	273432	—	1029	2842	1594665	—	45	313	343	100	228
Всего въ губерніи	186	212	199899	—	326	1027	840740	—	459	1247	618410	—	263	592	358486	—	1234	3078	2017535	—	46	355	392	141	300

ОБЪ УЧЕБНЫХЪ ЗАВЕДЕНІЯХЪ

Харьковской губ.

за 1966 годъ.

№ по порядку.	Названіе учебныхъ заведеній.	Въ губернскомъ городѣ.					Въ уѣздныхъ			и заштатныхъ городахъ.		Въ уѣздахъ.					Всего въ губерніи.								
		Число учебныхъ заведеній.	Число учащихся.		Расходъ въ рубляхъ.	Число учебныхъ заведеній.	Число учащихся.		Число учащихся.	Расходъ въ рубляхъ.	Число учебныхъ заведеній.	Число учащихся.		Расходъ въ рубляхъ.	Число учебныхъ заведеній.	Число учащихся.		Расходъ въ рубляхъ.							
			М.	Ж.			М.	Ж.				М.	Ж.			М.	Ж.								
																			М.	Ж.	М.	Ж.	М.	Ж.	
1	Императорскій Харьков. Университетъ	1	124	—	1506	—	—	—	—	—	—	—	—	—	—	—	—	1	124	—	1506	—	—	—	828932
2	Технологическій Институтъ	1	59	—	955	—	—	—	—	—	—	—	—	—	—	—	—	1	59	—	955	—	—	—	353961
3	Ветеринарный Институтъ	1	19	—	387	—	—	—	—	—	—	—	—	—	—	—	—	1	19	—	387	—	—	—	66064
4	Гимназіи мужскія	3	56	—	1211	—	—	—	152923	3	49	1	—	—	—	—	—	6	105	1	1958	—	—	—	241095
5	Реальныя училища	1	26	—	768	—	—	—	65139	2	39	—	—	—	—	—	—	3	65	—	1376	—	—	—	129353
6	Духовная Семинарія	1	16	—	300	—	—	—	86219	—	—	—	—	—	—	—	—	1	16	—	300	—	—	—	86219
7	Образцовая школа при ней	1	3	—	150	—	—	—	2231	—	—	—	—	—	—	—	—	1	3	—	150	—	—	—	2231
8	Институтъ благородныхъ дѣвиць	1	25	14	—	215	—	—	116000	—	—	—	—	—	—	—	—	1	25	14	—	215	—	—	116000
9	Гимназіи женскія	7	83	132	—	2818	—	—	185135	2	26	11	—	—	—	—	—	9	109	143	—	3394	—	—	220037
10	Епархіальное женское училище	1	19	40	—	567	—	—	97226	—	—	—	—	—	—	—	—	1	19	40	—	567	—	—	97226
11	Церк.-приход. школа при ней	1	2	1	46	32	—	—	600	—	—	—	—	—	—	—	—	1	2	1	46	32	—	—	600
12	Коммерческое училище	1	24	—	293	—	—	—	134925	—	—	—	—	—	—	—	—	1	24	—	293	—	—	—	134925
13	Земледѣльческое училище	—	—	—	—	—	—	—	—	—	—	—	—	—	—	—	—	—	—	—	—	—	—	—	—
14	Технич. ж. д. училище	1	10	—	95	—	—	—	14696	—	—	—	—	—	—	—	—	1	10	—	95	—	—	—	14696
15	Чугуевское пѣхотное юнкерское училище	—	—	—	—	—	—	—	—	1	29	—	—	—	—	—	—	—	—	—	—	—	—	—	—
16	Волчанская учит. семинарія	—	—	—	—	—	—	—	—	1	10	—	—	—	—	—	—	—	—	—	—	—	—	—	—
17	Начальное учил. при ней	—	—	—	—	—	—	—	—	1	—	—	—	—	—	—	—	—	—	—	—	—	—	—	—
18	Музыкальное училище	1	20	6	190	60	—	—	28989	—	—	—	—	—	—	—	—	1	20	6	190	60	—	—	28989
19	Прогимназіи мужскія	1	16	—	319	—	—	—	34832	—	—	—	—	—	—	—	—	—	—	—	—	—	—	—	—
20	» женскія	1	8	9	—	246	—	—	15972	8	25	55	—	—	—	—	—	9	33	64	—	1501	—	—	56085
21	Духовныя училища мужскія	1	9	—	222	—	—	—	47866	2	18	—	—	—	—	—	—	3	27	—	456	—	—	—	118271
22	Земская фельдшерская школа	1	9	—	50	—	—	—	11907	—	—	—	—	—	—	—	—	1	9	—	50	—	—	—	11907
23	Фельд. школа при Ветер. Институтѣ	1	7	—	32	—	—	—	—	—	—	—	—	—	—	—	—	1	7	—	32	—	—	—	—
24	Земское повивальн. училище	1	4	1	—	24	—	—	12680	—	—	—	—	—	—	—	—	1	4	1	—	24	—	—	12680
25	Городскія училища (4, 3 и 2 кл.)	6	19	8	684	198	—	—	12300	10	34	4	—	—	—	—	—	16	53	12	1740	285	—	—	51282
26	Уѣздныя 3 кл. училища	1	3	—	129	—	—	—	3548	3	13	—	—	—	—	—	—	4	16	—	428	—	—	—	12376
27	Ремесленныя училища	1	10	—	140	—	—	—	12030	9	43	—	—	—	—	—	—	12	62	—	548	—	—	—	56349
28	Частныя учебныя заведенія	20	24	50	370	411	—	—	19525	4	6	9	—	—	—	—	—	25	31	61	433	497	—	—	21075
29	Воскресныя школы	3	3	68	517	603	—	—	1739	3	11	26	—	—	—	—	—	28	33	111	742	1431	—	—	3677
30	Начальныя народныя училища	82	57	115	2298	1932	—	—	86028	39	67	49	—	—	—	—	—	731	1050	660	47912	13039	—	—	547091
31	Церковно-приход. шк. и шк. грамоты	10	18	11	428	298	—	—	10355	58	117	31	—	—	—	—	—	815	1452	212	26687	7395	—	—	252781
32	Еврейскіе ходеры	3	3	—	113	—	—	—	2420	—	—	—	—	—	—	—	—	3	3	—	113	—	—	—	2420
33	Школы при монастыряхъ	—	—	—	—	—	—	—	—	2	3	2	—	—	—	—	—	9	13	5	407	159	—	—	7435
34	» Хар. О-ва распр. въ нар. грам.	6	68	—	781	696	—	—	15665	7	62	—	—	—	—	—	—	14	133	—	1081	1444	—	—	21563
Итого		160	744	455	11984	8100	—	—	2419907	155	552	188	—	—	—	—	—	1706	3598	1331	88863	30043	—	—	3692061

ОТЧЕТЪ

ПО ИСПОЛНЕНІЮ ВОИНСКОЙ ПОВИННОСТИ

въ Харьковской губерніи

въ 1900 году.

№№	У ъ з д ы.	Когда окончены дѣйствія по призыву въ губерніи.	Наибольшая продолжительность дѣйствій въ участкахъ.
1	Городъ Харьковъ	31 Октября.	15 дней.
	<i>У ъ з д ы:</i>		
2	Харьковскій	7 Ноября.	3 дня.
3	Ахтырскій	9 Ноября.	7 дней.
4	Богодуховскій	29 Октября.	6 дней.
5	Валковскій	29 Октября.	4 дня.
6	Волчанскій	31 Октября.	2 дня.
7	Зміевскій	3 Ноября.	4 дня.
8	Изюмскій	10 Ноября.	5 дней.
9	Купянскій	10 Ноября.	5 дней.
10	Лебединскій	1 Ноября.	4 дня.
11	Старобѣльскій	7 Ноября.	4 дня.
12	Сумскій	31 Октября.	4 дня.

№ № статей по порядку	СОДЕРЖАНІЕ СТАТЕЙ.	Городъ			Общій									ИТОГЪ.
		Харьковъ	Харьковскій.	Ахтырскій.	Богодуховскій.	Валковскій.	Волчанскій.	Зміевскій.	Изюмскій.	Купявскій	Лебединскій.	Старобѣльскій.	Сумскій.	
	І.													
	О выполненіи призыва.													
1	По разверсткѣ назначено къ приѣму на службу.	157	551	421	518	448	502	709	879	770	529	1100	617	7201
2	Для пополненія назначеннаго числа новобранцевъ состояло:													
	а) по призывнымъ спискамъ (ст. 122 Уст.)	587	1894	1491	1807	1507	1746	2348	2884	2493	1793	3769	2108	24427
	б) по дополнительнымъ спискамъ А (ст. 180, 389 и 390).	—	—	—	—	—	1	—	—	—	—	16	—	17
	в) по дополнительнымъ спискамъ Б (ст. 151)	52	53	100	227	155	138	90	150	76	134	36	372	1583
	Итого	639	1947	1591	2034	1662	1883	2438	3034	2569	1927	3821	2480	26027
3	Въ числѣ внесенныхъ въ призывные списки заключалось:													
	а) имѣвшихъ право на льготу по семейному положенію:													
	І-го разряда	156	415	378	397	308	397	459	510	469	372	779	407	5047
	ІІ-го „	82	364	363	452	292	363	495	588	472	447	773	482	5173
	ІІІ-го „	30	131	74	109	171	115	148	209	205	86	250	153	1681
	Итого	268	910	815	958	771	875	1102	1307	1146	905	1802	1042	11901
	б) по вѣроисповѣданію:													
	1) христіанъ	552	1893	1489	1804	1504	1746	2347	2879	2492	1791	3769	2099	24365
	2) евреевъ	33	—	2	3	1	—	1	1	—	2	—	9	52
	3) магометанъ	1	—	—	—	2	—	—	3	1	—	—	—	7
	4) караимовъ	1	1	—	—	—	—	—	1	—	—	—	—	3
	Итого	587	1894	1491	1807	1507	1746	2348	2884	2493	1793	3769	2108	24427
	в) по сословіямъ:													
	1) Лицъ, внесенныхъ въ ревизскія сказки, а равно приписанныхъ къ обществамъ послѣ ревизіи (ст. 112 Уст.)	487	1883	1467	1794	1491	1733	2328	2848	2467	1776	3736	2084	24094
	2) Лицъ, изъятыхъ отъ внесенія въ десятую народную перепись, а также вышедшихъ послѣ ревизіи изъ податнаго состоянія (ст. 113 Уст.)	91	11	24	13	16	13	20	36	26	17	33	20	320
	3) Непричисленныхъ ни къ какому сословію	9	—	—	—	—	—	—	—	—	—	—	4	13
	Итого	587	1894	1491	1807	1507	1746	2348	2884	2493	1793	3769	2108	24427

№ № статей по порядку.	СОДЕРЖАНІЕ СТАТЕЙ.	Городъ			У									Общій ИТОГЪ.
		Харьковъ.	Харьков-скій.	Ахтыр-скій.	Богодухов-скій.	Валков-скій.	Волчан-скій.	Зміевскій.	Изюмскій.	Купянскій.	Лебедин-скій.	Старобѣль-скій.	Сумскій.	
4	<i>Въ числѣ лицъ, внесенныхъ въ дополнительный списокъ Б, заключалось получившихъ отсрочку:</i>													
	1) по имущественному положенію (ст. 60)	—	—	—	—	—	—	2	—	—	4	—	—	6
	2) на окончаніе образованія (ст. 61, 63)	15	—	3	—	5	8	6	4	2	2	1	6	52
	3) вслѣдствіе нахождения на службѣ, по контракту, на судахъ русскаго торговаго флота (ст. 84)	—	—	—	—	—	—	—	—	—	—	—	—	—
	4) по невозможности и для поправленія здоровья (ст. 47)	—	—	—	—	—	—	—	—	—	—	—	—	—
	въ 1-й разъ	24	38	82	148	87	81	80	98	56	102	30	255	1081
	во 2-й разъ	13	15	15	79	63	49	2	48	18	26	5	109	442
	5) вслѣдствіе переселенія (прим. къ 60 ст. уст.)	—	—	—	—	—	—	—	—	—	—	—	2	2
	Итого	52	53	100	227	155	138	90	150	75	134	36	372	1583
5	<i>Изъ числа лицъ, внесенныхъ въ призывные списки:</i>													
	а) получило отсрочку:													
	1) по имущественному положенію (ст. 60)	—	—	—	—	2	—	—	—	—	—	1	—	3
	2) на окончаніе образованія (ст. 61, 63)	20	4	5	4	3	3	4	3	7	5	4	4	66
	3) вслѣдствіе нахождения на службѣ, по контракту на судахъ русскаго торговаго флота (ст. 84)	—	—	—	—	—	—	—	—	—	—	—	—	—
	4) вслѣдствіе переселенія (ц. М. В. Д. 1890 г. № 13)	—	—	—	—	—	—	—	—	—	—	—	6	6
	Итого	20	4	5	4	5	3	4	3	7	5	5	10	75
	б) освобождено отъ жеребья (ст. 62) какъ заявившихъ желаніе исполнить воинскую повинность въ качествѣ вольноопредѣляющихся	29	4	4	2	—	—	2	3	1	—	—	7	52
	в) освобождено совсѣмъ отъ воинской повинности (ст. 79)	1	—	—	—	1	2	2	2	—	—	3	1	12
	г) умерло	—	—	—	—	—	—	25	—	—	—	—	4	29
	д) освобождено за лишеніемъ всѣхъ правъ состоянія (ст. 169 устава)	—	—	—	—	—	—	—	—	—	—	—	1	1
6	<i>При осмотрѣ и пріемѣ для пополненія назначеннаго числа новобранцевъ.</i>													
	<i>I. Признано совсѣмъ неспособными къ военной службѣ (ст. 182 п. 1).</i>													
	а) изъ внесенныхъ въ призывные списки:													
	1) христіанъ	32	88	61	51	72	131	217	221	138	81	307	107	1506
	2) евреевъ	5	—	—	—	—	—	—	—	—	1	—	1	7
	3) магометанъ	—	—	—	—	1	—	—	1	1	—	—	—	3
	б) изъ числившихся по списку А	—	—	—	—	—	—	—	—	—	—	—	—	—
	в) по списку Б	6	8	10	20	20	35	45	40	9	10	—	55	258

№ № статей по порядку.	СОДЕРЖАНІЕ СТАТЕЙ.	Городъ			Ѣ В Ъ Д Ы.									Общій итогъ.
		Харьковъ	Харьковскій.	Ахтырскій.	Богодуховскій.	Валковскій.	Волчанскій.	Зміевскій.	Изюмскій.	Купянскій.	Лебединскій.	Старобѣльскій.	Сумскій.	
	<i>II. Признано годными къ зачисленію въ ратники ополченія 2 разряда (ст. 176).</i>													
	а) изъ внесенныхъ въ призывные списки:													
	1) христіанъ	18	10	12	12	58	48	20	—	47	69	1	62	357
	2) евреевъ	8	—	—	—	—	—	—	—	—	—	—	—	8
	3) магометанъ	—	—	—	—	—	—	—	—	—	—	—	—	—
	б) изъ числившихся по списку А	—	—	—	—	—	—	—	—	—	—	—	—	—
	в) по списку Б	14	7	13	34	71	31	9	—	9	21	—	105	314
	<i>III. Назначено отсрочекъ по невозмужалости и для излеченія болезней (ст. 47).</i>													
	а) изъ внесенныхъ въ призывные списки:													
	1) христіанъ	32	57	62	95	52	98	45	60	59	83	164	188	995
	2) евреевъ	4	—	1	—	—	—	—	—	—	—	—	—	5
	3) магометанъ	—	—	—	—	—	—	—	2	—	—	—	—	2
	б) изъ числившихся по списку А	—	—	—	—	—	—	—	—	—	—	—	—	—
	в) по списку Б	13	9	33	47	14	22	—	18	15	37	—	82	290
	<i>IV. Отсрочено вслѣдствіе нахожденія подъ слѣдствіемъ и судомъ (ст. 169)</i>	7	—	7	—	—	—	4	2	1	1	—	5	27
	Отсрочено переселенцамъ (ц. М. В. Д. 1890 г. № 13).	—	—	4	—	1	—	—	—	—	—	—	—	5
	<i>V. Отправлено на испытаніе (ст. 170)</i>	—	33	25	24	4	—	5	10	7	39	29	—	176
	<i>Назначено къ переосвидѣтельствуванію (ст. 172 Уст.).</i>	—	—	—	—	—	—	—	—	—	—	—	—	—
	а) изъ внесенныхъ въ призывные списки	—	13	—	11	—	—	—	—	2	5	—	—	31
	б) изъ числившихся по списку А	—	—	—	—	—	—	—	—	—	—	—	—	—
	в) по списку Б	—	2	—	4	—	—	—	—	—	—	—	—	6
	<i>VI. Не явилось къ исполненію призыва.</i>													
	1) христіанъ	9	22	23	23	9	47	77	50	39	42	115	18	474
	2) евреевъ	2	—	—	—	—	—	—	—	—	—	—	—	2
	3) магометанъ	—	—	—	—	—	—	—	—	—	—	—	—	—
	Итого	150	249	251	321	302	412	422	404	327	389	616	623	4466

№ № статей по порядку.	СОДЕРЖАНІЕ СТАТЕЙ.	Городъ Харьковъ.	У		Ъ З Д Ы.									Общій итогъ.						
			Харьковскій.	Ахтырскій.	Богодуховскій.	Валковскій.	Волчанскій.	Зміевскій.	Изюмскій.	Купянскій.	Лебедипскій.	Старобѣльскій.	Сумскій.							
7	<i>Принято въ войска.</i>																			
	а) изъ внесенныхъ въ призывные списки	140	527	384	404	406	469	688	798	728	475	1048	492	6559						
	б) изъ внесенныхъ въ дополнительный списокъ А.	—	—	—	—	—	—	—	—	—	—	16	—	16						
	в) изъ внесенныхъ въ дополнительный списокъ Б, поступленіе коихъ въ войска было отерочено:																			
	1) на основаніи 47 ст. Уст.:																			
	по истеченіи 1 й отсрочки	7	20	32	75	28	22	20	59	32	46	30	93	464						
	по истеченіи 2-й отсрочки	—	4	5	39	13	11	—	20	8	7	5	29	141						
	2) на основаніи 60, 61, 63, и 84 ст. Уст.	10	—	—	—	—	—	1	1	1	—	1	3	17						
	г) зачтено квитанцій.	—	—	—	—	—	—	—	—	—	—	—	—	—						
	Всего	157	551	421	518	447	502	709	878	759	528	1100	617	7197						
	<i>Осталось въ недоборъ:</i>																			
	1) христіанъ	—	—	—	—	—	—	—	—	—	—	—	—	—						
	2) евреевъ	—	—	—	—	—	—	—	—	—	1	—	—	1						
	3) магометанъ	—	—	—	—	1	—	—	1	1	—	—	—	3						
	Итого	—	—	—	—	1	—	—	1	1	1	—	—	4						
8	<i>Въ число принятыхъ заключается:</i>																			
	а) имѣвшихъ право на льготу:																			
	1) III-го разряда	2	—	—	—	—	—	—	—	—	—	—	1	3						
	2) II-го разряда	—	—	—	—	—	—	—	—	—	—	—	—	—						
	3) I-го разряда	—	—	—	—	—	—	—	—	—	—	—	—	—						
	б) женатыхъ	14	233	113	224	122	208	292	344	383	232	648	180	2993						
	изъ нихъ одиночекъ, семейство которыхъ состоитъ только изъ жены и дѣтей (цирк. Мин. Внутр. Дѣлъ 30 Мая 1874 г. № 32).	1	4	—	2	—	—	19	1	3	2	14	2	48						
	в) имѣющихъ право на сокращенные сроки службы:																			
	1) по 1-му пун. 64 ст. Уст.	10	—	—	—	—	—	—	—	—	—	1	1	12						
	2) " 2-му " " " "	16	3	12	8	5	2	5	9	7	6	2	9	84						
	3) " 3 му " " " "	31	112	58	36	55	114	47	37	85	75	—	112	762						
	г) умѣющихъ читать и писать или только читать	74	203	128	141	167	114	246	280	252	159	403	215	2382						
	Итого	131	318	198	185	227	230	298	326	344	240	406	337	3240						

№ № статей по порядку.	СОДЕРЖАНІЕ СТАТЕЙ.	Городъ Харьковъ	У		Ъ В Д Ы.									Общій итогъ.						
			Харьковскій.	Ахтырскій.	Богодуховскій.	Валковскій.	Волчанскій.	Зміевскій.	Изюмскій.	Купянскій.	Лебединскій.	Старобѣльскій.	Сумскій.							
	д) зачисленныхъ, по приѣмъ, въ запасъ:																			
	1) на основаніи 80 ст. Уст.	11	—	1	1	5	3	3	2	1	1	3	2	33						
	2) " " 82 " "	—	—	—	—	—	—	—	—	—	—	—	—	—						
	е) способныхъ къ службѣ:																			
	строевой	143	543	417	511	437	491	697	864	757	523	1090	609	7082						
	нестроевой.	3	8	3	6	5	8	9	12	11	4	7	6	82						
	ж) подлежащихъ назначенію во флотъ по 2 пункту 15 ст. Устава	—	—	—	—	—	—	—	—	—	—	—	—	—						
	з) мѣрою роста:																			
	1) въ 2 аршина 2 ^{1/2} вершка	1	8	5	2	3	7	3	2	13	2	10	10	66						
	2) до 2 ар. 3 вер. включительно	1	54	38	9	25	52	10	87	14	32	95	48	465						
	3) " 2 " 4 " "	17	121	93	50	72	110	76	192	98	108	224	122	1283						
	4) " 2 " 5 " "	49	166	135	110	130	150	201	262	206	177	298	190	2074						
	5) " 2 " 6 " "	31	132	92	162	142	119	224	220	250	144	298	164	1978						
	6) " 2 " 7 " "	32	57	42	125	49	44	124	77	130	47	134	66	927						
	7) " 2 " 8 " "	11	10	12	39	19	16	55	31	46	16	34	13	302						
	8) " 2 " 9 " "	3	2	3	16	1	1	12	5	8	1	4	2	58						
	9) " 2 " 10 " "	1	1	—	4	1	—	1	—	2	—	—	—	10						
	10) " 2 " 11 " "	—	—	—	—	—	—	—	—	1	—	—	—	1						
	11) " 2 " 12 " "	—	—	—	—	—	—	—	—	—	—	—	—	—						
	и) по сословіямъ:																			
	1) Лицъ, внесенныхъ въ ревизскія сказки, а равно приписанныхъ къ обществамъ послѣ ревизіи	138	550	416	515	443	499	705	872	763	519	1095	610	7125						
	2) Лицъ, изъятыхъ отъ внесенія въ десятую народную перепись, а также вышедшихъ послѣ ревизіи изъ податного состоянія.	19	1	5	3	4	3	4	6	6	9	5	7	72						
	і) по происхожденію:																			
	1) Русскихъ (Великороссовъ, Малороссіянъ и Бѣлоруссовъ)	145	550	420	518	447	502	709	877	769	527	1098	613	7175						
	2) Поляковъ.	1	—	—	—	—	—	—	—	—	—	—	—	1						
	3) Нѣмцевъ	2	—	—	—	—	—	—	—	—	—	2	—	4						
	4) Евреевъ	9	—	1	—	—	—	—	1	—	1	—	4	16						
	5) Татаръ	—	—	—	—	—	—	—	—	—	—	—	—	—						
	6)	—	1	—	—	—	—	—	—	—	—	—	—	1.						
	7)	—	—	—	—	—	—	—	—	—	—	—	—	—						

№ № статей по порядку.	СОДЕРЖАНІЕ СТАТЕЙ.	Городъ			Общій									
		Харьковъ.	Харьков-скій.	Ахтыр-скій.	Богодухов-скій.	Валков-скій.	Волчан-скій.	Зміевскій.	Изюмскій.	Кулянскій.	Лебедин-скій.	Старобѣль-скій.	Сумскій.	ИТОГЪ.
	к) по вѣроисповѣданію:													
	1) Православныхъ и единовѣрцевъ	145	550	420	518	447	499	709	877	768	527	1098	613	7171
	2) Раскольниковъ	—	—	—	—	—	3	—	—	1	—	—	—	4
	3) Прочихъ христіанъ	3	—	—	—	—	—	—	—	—	—	2	—	5
	4) Евреевъ	9	—	1	—	—	—	1	—	—	1	—	4	16
	5) Караимовъ	—	1	—	—	—	—	—	—	—	—	—	—	1
	6) Магометанъ	—	—	—	—	—	—	—	—	—	—	—	—	—
	7) Язычниковъ	—	—	—	—	—	—	—	—	—	—	—	—	—
9	<i>Изъ числа принятыхъ новобранцевъ:</i>													
	а) отправлено съ мѣста призыва въ лѣчебныя за- веденія (ст. 23 Наставленія Присутствіямъ) . .	5	14	3	—	1	—	—	41	5	22	—	—	91
	б) отправлено съ мѣста призыва по назначенію въ войска	6	1	1	1	6	3	—	—	—	1	16	4	39
	в) распушено по домамъ, на основаніи 177 ст. Уст.	135	536	416	516	435	496	706	835	763	504	1081	611	7034
	Итого	146	551	420	517	442	499	706	876	768	527	1097	615	7164
10	<i>За пополненіемъ континента при освидѣтельствovanіи (ст. 176 Уст.) прочихъ призывавшихся лицъ.</i>													
	<i>I. Зачислено въ ратники ополченія 1-го разряда:</i>													
	1) Христіанъ	97	627	455	706	490	491	686	958	831	496	1080	724	7641
	2) Евреевъ	1	—	—	3	1	—	1	—	—	—	—	2	8
	3) Магометанъ	—	—	—	—	—	—	—	—	—	—	—	—	—
	4) Караимовъ	1	—	—	—	—	—	—	—	—	—	—	—	1
	<i>II. Зачислено въ ратники ополченія 2 разряда:</i>													
	1) Христіанъ	14	39	15	18	71	14	73	47	30	59	34	1	415
	2) Евреевъ	—	—	—	—	—	—	—	—	—	—	—	—	—
	3) Магометанъ	1	—	—	—	1	—	—	—	—	—	—	—	2
	4) Караимовъ	—	—	—	—	—	—	—	—	—	—	—	—	—
	<i>III. Признано совсемъ неспособными:</i>													
	1) Христіанъ	15	39	49	47	36	44	52	171	95	57	116	62	783
	2) Евреевъ	—	—	—	—	—	—	—	—	—	—	—	—	—
	3) Магометанъ	—	—	—	—	—	—	—	—	—	—	—	—	—
	4) Караимовъ	—	—	—	—	—	—	—	—	—	—	—	—	—
	<i>IV. Не явилось къ освидѣтельствovanію:</i>													
	1) Христіанъ	2	24	13	41	—	12	30	58	41	19	88	21	349
	2) Евреевъ	—	—	—	—	—	—	—	—	—	—	—	—	—
	5) Магометанъ	—	—	—	—	—	—	—	—	—	—	—	—	—
	<i>V. Отсрочено по примѣчанію 1 ст. 60 Уст.</i>	—	—	—	—	—	—	—	—	—	2	—	—	2
	<i>VI. Отправлено на испытаніе</i>	—	—	—	—	—	—	—	—	—	—	—	—	—
	Итого	131	729	532	815	599	561	842	1234	997	633	1318	810	9201

№ № статей по порядку.	СОДЕРЖАНІЕ СТАТЕЙ.	Городъ		Ъ В З Д Ы.									Общій итогъ.	
		Харьковъ	Харьковскій.	Ахтырскій.	Богодуховскій.	Валковскій.	Волчанскій.	Зміевскій.	Изюмскій.	Купянскій.	Лебединскій.	Старобѣльскій.		Сумскій.
	III. <i>О дѣйствіяхъ Присутствія по воинской повинности въ теченіе отчетнаго года.</i>													
11	Принято на замѣну состоящихъ на службѣ, по 58 ст. Устава	—	—	—	2	—	—	—	—	1	—	—	—	3
12	Принято на службу до наступленія призыва на основаніи 1-го пункта 74 ст. Устава	1	—	—	—	—	—	—	1	—	—	—	—	2
13	Привлечено къ службѣ въ войскахъ, освобожденныхъ отъ оной по 2 пункту 79 ст. Уст	—	—	—	—	—	—	—	—	—	—	—	—	—
14	Привлечено на дѣйствительную службу изъ запаса зачисленныхъ въ оной	—	—	—	—	—	—	—	—	—	—	—	1	1
	а) по 3 пункту 80 ст. Уст. и по примѣчанію къ оной.	—	1	—	—	—	—	—	—	—	—	—	—	1
	б) по 82 ст. Устава.	—	—	—	—	—	—	—	—	—	—	—	—	—
15	Принято на службу, на основаніи 173 ст. Уст.													
	а) подлежащихъ переосвидѣтельствуванію	1	15	9	13	21	—	—	—	—	6	—	1	66
	б) находившихся въ лѣчебныхъ заведеніяхъ на испытаніи.	3	6	8	5	—	—	1	2	3	21	22	—	71
	в) неявившихся по призыву.	6	12	4	13	—	4	12	22	9	9	52	5	148
	г) состоявшихъ подъ слѣдствіемъ или судомъ	4	—	—	—	1	1	1	—	1	1	—	3	12
	Итого	14	33	21	31	22	5	14	24	13	37	74	9	297
16	Принято на службу на основаніи 180 и 181 ст. Уст.													
	а) по дополнительному жеребью	2	5	—	11	—	—	5	3	2	—	1	4	33
	б) безъ жеребья	—	—	—	—	—	—	—	—	—	—	16	—	16
17	Возвращено съ дѣйствительной службы по семейному положенію на основаніи ст. 56 Устава.	3	6	—	1	7	9	5	5	6	5	7	5	59
18	Привлечено къ ответственности за нарушеніе законовъ о воинской повинности.													
	а) по 384 ст. Уст.	9	—	—	—	—	—	2	11	5	3	—	—	30
	б) „ 386 „ „	2	1	1	—	—	—	1	3	1	—	122	—	131
	в) „ 387 „ „	—	—	—	—	—	—	—	—	—	—	—	1	1
	г) „ 389 „ „	—	—	—	—	—	—	1	—	—	—	1	—	2
	д) „ 390 „ „	—	—	—	—	—	—	—	—	—	—	—	—	—
	Итого	11	1	1	—	—	—	4	14	6	3	123	1	164

№ № статей по порядку.	СОДЕРЖАНІЕ СТАТЕЙ.	Городъ			Ѣ В З Д Ы.									Общій итогъ.
		Харьковъ.	Харьковскій.	Ахтырскій.	Богодуховскій.	Валковскій.	Волчанскій.	Зміевскій.	Изюмскій.	Купянскій.	Лебединскій.	Старобѣльскій.	Сумскій.	
19	Опредѣленъ возрастъ по наружному виду, по 159 ст. Уст.	4	19	13	11	15	24	41	13	30	7	—	3	180
	Изъ нихъ включено въ призывные списки	1	18	12	11	15	21	41	10	30	—	—	3	162
20	Причислено на основаніи 138—140 ст. Уст., въ призывные участки	35	—	9	9	—	2	10	49	20	7	18	7	166
21	Отчислено изъ призывныхъ участковъ на основаніи 138—140 ст. Уст	12	—	16	23	—	34	40	48	34	23	93	32	355
22	Выдано свидѣтельствъ о припискѣ къ призывн. участкамъ:													
	а) лицамъ, означеннымъ въ 113 ст. Уст.	141	16	21	5	14	18	34	46	27	23	19	35	399
	б) прочимъ лицамъ, обязаннымъ, по ст. 115 Уст., получить эти свидѣтельства	—	—	—	12	2	—	—	132	9	7	10	—	172
	Итого	141	16	21	17	16	18	34	178	36	30	29	35	571
23	Выдано свидѣтельствъ о явкѣ къ исполненію воинской повинности на основаніи 182 ст. Устава													
	а) объ освобожденіи отъ службы навсегда	59	160	129	128	129	6	373	469	243	187	582	226	2691
	б) о зачисленіи въ ратники ополченія 1-го разряда	99	721	528	787	491	8	823	998	831	613	1304	726	7929
	в) о зачисленіи въ ратники ополченія 2-го разряда	206	449	435	457	498	2	570	571	555	560	866	576	5745
	г) временныхъ	105	73	123	149	66	1	51	91	82	143	231	280	1395
	Итого	469	1403	1215	1521	1184	17	1817	2129	1711	1503	2983	1808	17760
24	Поступило жалобъ въ уѣздныя и городскія воинскія Присутствія (ст. 224 Уст.) на неправильности въ призывныхъ спискахъ	36	—	—	13	—	61	63	—	58	47	117	—	395
25	Изъ нихъ принято уважительными	16	—	—	3	—	24	19	—	18	21	46	—	147
26	Поступило жалобъ въ губернское по воинской повинности Присутствіе (ст. 228 Уст.)													
	а) на неправильности въ призывныхъ спискахъ	—	—	—	—	—	—	—	—	—	—	1	—	1
	б) по опредѣленію неспособности къ труду	1	—	—	—	—	—	—	1	1	1	3	2	10
	в) по назначенію льготъ	2	11	7	6	4	9	—	1	1	6	8	7	62
	г) по опредѣленію возраста по наружному виду	—	—	—	—	—	—	—	—	—	—	1	—	1
	д) по опредѣленію годности къ службѣ	5	7	3	2	4	—	—	2	3	4	—	9	43
	Итого	8	18	10	9	9	9	4	3	5	11	13	18	117

№ № статей по порядку.	СОДЕРЖАНІЕ СТАТЕЙ.	Городъ		У																	
		Харьковъ		Харьков-скій.		Ахтыр-скій.															
		Руб.	Коп.	Руб.	Коп.	Руб.	Коп.														
	III.																				
	О расходахъ по призыву и приему на службу и на содержание городскихъ и уѣздныхъ Присутствій въ теченіе отчетнаго года.																				
31	а) расходы по отправленію призванныхъ въ губернскіе города для переосвидѣтельствванія и въ лѣчебныя заведенія на испытаніе, и по содержанію этихъ лицъ въ лѣчебныхъ заведеніяхъ (ст. 170 Уст. о воин пов)	—	—	23	21	115	50														
	б) расходы на путевое, квартирное и порціонное довольствіе военного члена, медиковъ и военного приѣмщика (по 186 ст. Уст.)	102	—	202	8	196	72														
	в) на путевое и квартирное довольствіе председателей и членовъ присутствій (ст. 188 Уст.)	—	—	300	—	126	—														
	г) на заготовленіе предметовъ для измѣренія роста и для изслѣдованія здоровья людей (п. 2 ст. 186 Уст.)	—	—	—	—	—	—														
	д) на содержаніе лицъ, завѣдыв. дѣлопроизводствами уѣздныхъ (окружныхъ и городскихъ) присутствій (ст. 188 Устава)	—	—	1260	—	900	—														
	е) канцелярскіе (ст. 186 п. 3 и ст. 188 Устава):																				
	1) изъ казны	157	—	551	—	421	—														
	2) изъ земскихъ сборовъ	2100	—	1640	—	576	—														
	ж) на наемъ помѣщеній для присутствій, а также на ихъ меблированіе, отопленіе и освѣщеніе (ст. 189 Уст.)	700	—	700	—	372	—														
	Всего	3059	—	4676	29	2707	22														
	Въ томъ числѣ:																				
	изъ казны	259	—	776	29	733	22														
	изъ земскихъ сборовъ	2800	—	3900	—	1974	—														

Ѣ																				З																				Д																				Ы.																				Общій	
Богодухов-скій.		Валков-скій.		Волчан-скій.		Зміевскій.		Изюмскій.		Купянскій.		Лебедин-скій.		Старобѣль-скій.		Сумскій.		Общій		ИТОГЪ.																																																													
Руб.	Коп.	Руб.	Коп.	Руб.	Коп.	Руб.	Коп.	Руб.	Коп.	Руб.	Коп.	Руб.	Коп.	Руб.	Коп.	Руб.	Коп.	Руб.	Коп.	Руб.	Коп.																																																												
58	50	9	—	—	—	—	—	18	24	—	—	21	20	—	—	31	32	276	97																																																														
136	80	127	95	156	1	177	56	209	39	184	32	160	24	300	—	129	48	2082	55																																																														
29	40	—	—	143	67	426	25	348	25	502	53	103	38	172	20	—	—	2151	68																																																														
—	—	—	—	—	—	—	—	—	—	—	—	—	—	—	—	—	—	—	—	—	—																																																												
600	—	500	—	500	—	500	—	1200	—	500	—	600	—	900	—	600	—	8060	—																																																														
518	—	448	—	502	—	709	—	879	—	770	—	529	—	1100	—	617	—	7201	—																																																														
120	—	600	—	600	—	258	—	1346	84	150	—	401	14	818	20	860	—	9470	18																																																														
—	—	315	—	—	—	175	—	—	—	25	—	295	48	620	50	50	—	3252	98																																																														
1462	70	1999	95	1901	68	2245	81	4001	72	2131	85	2110	44	3911	90	2287	80	32495	36																																																														
713	30	584	95	658	1	886	56	1106	63	954	32	710	44	1400	—	777	80	9560	52																																																														
749	40	1415	—	1243	67	1359	25	2895	9	1177	53	1400	—	2510	90	1510	—	22934	84																																																														

