



V.A. 911


46

4 1/2
10



ОБЗОРЪ
ХАРЬКОВСКОЙ ГУБЕРНІИ
за 1901 годъ.

ПРИЛОЖЕНІЕ къ КОМПОНЕНТНОМУ ОТЧЕТУ
Харьковскаго Губернатора.




Д. 411
76.




Handwritten scribble

ОБЗОРЪ ХАРЬКОВСКОЙ ГУБЕРНІИ за 1901 годъ.



ПРИЛОЖЕНІЕ КЪ ВСЕПОДДААННЬИШЕМУ ОТЧЕТУ

Харьковскаго Губернатора.



ХАРЬКОВЪ.

Типографія Губернскаго Правленія, Петровскій пер., д № 17.

1902.

7



ОБЪЯВЛЕНИЕ

ХАРЬКОВСКОЙ ГУБЕРНИИ

72608

31 1901 года



ИЗВЕЩЕНИЕ КО ВСЕОБЩЕМУ ИЗВѢЩАНЮ

Харьковскаго Губернскаго

ХАРЬКОВЪ

1902

СОДЕРЖАНІЕ.

I. Естественныя и производительныя силы губерніи и экономическая дѣятельность ея населенія.

	<i>Стр.</i>
а) Пространство	1
б) Земледѣліе	2
в) Сельско-хозяйственныя цѣны.	12
г) Скотоводство	13
д) Обеспеченіе народнаго продовольствія	14
е) Промыслы сельскаго и городскаго населенія.	17
ж) Промышленность заводская и фабричная	19
з) Торговля.	22
и) Движеніе народонаселенія	28

II. Подати и сборы.

а) Окладные и неокладные сборы	30
б) Выкупные платежи.	30
в) Акцизные сборы	31
г) Земскіе сборы.	31
д) Городскіе доходы и расходы.	35
е) Дворянскіе сборы	38

III. Отправленіе натуральныхъ повинностей.

а) Воинская повинность	38
б) Пѣстойная, подводная, дорожная и почтовая повинности	39

IV. Общественное устройство и благочиніе.

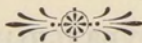
а) Казенныя и общественныя зданія.	43
б) Дороги	44
в) Почта и телеграфъ.	45
г) Расколъ и сектантство	46
д) Арестанты и мѣста заключенія ихъ	48
е) Пожары	50

V. Народное здравіе и общественное призрѣніе.

а) Врачи	56
б) Больницы и аптеки.	57
в) Врачебная дѣятельность	58
г) Эпидемическія заразныя болѣзни	59
д) Ветеринарный отдѣлъ	63
е) Эпизоотіи	63
ж) Насильственные и случайные смертные случаи	65
з) Богадѣльни	65

Статистическія вѣдомости.

- | | | |
|-------------|----|---|
| Вѣдомость № | 1. | О количествѣ десятиныхъ удобной земли. |
| " | " | 2. О числѣ жителей по сословіямъ. |
| " | " | 3. О числѣ жителей по вѣроисповѣданію. |
| " | " | 4. О движеніи народонаселенія. |
| " | " | 5. О ремесленникахъ. |
| " | " | 6. О состояніи хлѣбныхъ запасовъ и продовольственныхъ капиталовъ. |
| " | " | 7. О скотоводствѣ. |
| " | " | 8. О податяхъ и недоимкахъ. |
| " | " | 9. О земскихъ сборахъ. |
| " | " | 10. О смѣтныхъ доходахъ земства. |
| " | " | 11. О земскихъ расходахъ. |
| " | " | 12. О городскихъ доходахъ. |
| " | " | 13. О городскихъ расходахъ. |
| " | " | 14. О числѣ зданій въ городахъ. |
| " | " | 15. О пожарахъ. |
| " | " | 16. О насильственныхъ и случайныхъ смертяхъ. |
| " | " | 17. Объ учебныхъ заведеніяхъ. |
| " | " | 18. Объ исполненіи воинской повинности. |




ПРИЛОЖЕНІЕ

КО ВСЕПОДДАННѢЙШЕМУ ОТЧЕТУ

ХАРЬКОВСКАГО ГУБЕРНАТОРА

за 1901 годъ.



I. Естественныя и производительныя силы губерніи и экономическая дѣятельность ея населенія.

а) Пространство.

Харьковская губернія находится между 48°31' и 50° сѣв. широты и между 51°30' и 57°30' вост. долготы и представляет собою удлинненную съ С.-З. на Ю.-В. фигуру, имѣющую въ сѣверной половинѣ 90, въ южной 150 верстъ въ ширину и 465 верстъ въ длину.

Въ административномъ отношеніи губернія дѣлится на 11 уѣздовъ. Чѣмъ дальше отъ С.-З. къ Ю.-В., тѣмъ площади уѣздовъ въ общемъ увеличиваются. Площадь отдѣльныхъ уѣздовъ, въ указанномъ направленіи ихъ, имѣетъ слѣдующее количество десятинъ:

У Ѣ З Д Ы.	По свѣдѣніямъ Центр. Статист. Комитета.	Повоенно-топо- графической съемкѣ.	По исчисленію Стрѣльбицкаго.	По отчету Харьк. Губ. Оцѣночной Коммисіи.
Сумской . .	280,484	290,510,6	291,720,9	282,720,8
Лебединскій .	270,813	282,588,8	283,638,1	297,600,7
Ахтырскій . .	247,234	253,362,9	254,317,1	253,353,7
Богодуховскій.	283,925	283,262,0	288,252,4	282,849,9
Валковскій. .	208,407	222,925,6	223,256,5	211,181,7
Харьковскій .	291,807	302,607,4	302,607,4	298,076,3
Волчанскій .	352,442	362,562,2	364,966,2	327,449,0
Зміевской . .	503,942	514,122,3	509,613,2	564,514,1
Изюмскій . .	687,371	710,236,6	707,319,3	708,567,1
Купянскій . .	616,290	627,909,2	632,261,6	642,533,5
Старобѣльскій	1.104,469	1.132,049,7	1.129,740,2	1.143,564,2
Въ губерніи .	4.847,184	4.982,137,3	4.887,692,9	5.012,411,0

Харьковская губернія по своей величинѣ равна Сербіи и превосходитъ Швейцарію, Голландію, Бельгію, а Старобѣльскій уѣздъ ея превосходитъ Черногорію и великое герцогство Гессенское.

По свѣдѣніямъ уѣздныхъ земствъ, въ губерніи числилось въ 1901 году удобной земли 4.637,356 дес., въ томъ числѣ 396,861 дес. или 8⁰/₀ подъ лѣсомъ; при этомъ принадлежало крестьянамъ 2.920,894 дес. или 64⁰/₀, дворянамъ 914,362 дес. или 20⁰/₀, остальнымъ частнымъ владѣльцамъ 443,830 дес. или 9⁰/₀, казнѣ 180,573 дес. или 4⁰/₀, частнымъ компаніямъ и разнымъ учрежденіямъ 37,037 дес., церквамъ и монастырямъ болѣе 18,000 дес., городскимъ обществамъ 9,557 дес. и удѣлу 13,139 дес. Наиболѣе крестьянскимъ уѣздомъ является Старобѣльскій, въ которомъ имѣется 71⁰/₀ крестьянскихъ земель, затѣмъ Купянскій—69⁰/₀, Харьковскій—69⁰/₀, Валковскій—66⁰/₀, Зміевской—64⁰/₀, Изюмскій—61⁰/₀, Богодуховскій—59, Ахтырскій—59⁰/₀, Волчанскій—57⁰/₀, Лебединскій—57⁰/₀ и Сумской—53⁰/₀.

б) Земледѣліе.

Урожай хлѣбовъ въ Харьковской губерніи въ 1901 году выразился общимъ сборомъ ихъ въ количествѣ 58 м. 118 т. пудовъ, противъ 82 м. 950 т. пудовъ въ предшествовавшемъ 1900 г. и 70 м. 731 т. пудовъ въ среднемъ за 1896—1900 годы. Населеніе губерніи, слѣдовательно, получило со своихъ полей разнаго хлѣба въ отчетномъ году меньше, чѣмъ въ прошломъ на 24 м. 832 т. пудовъ, что составляетъ 30⁰/₀, и меньше, чѣмъ получало въ среднемъ въ предшествовавшее пятилѣтіе на 12 м. 613 т. пудовъ или на 18⁰/₀. Очевидно, что положеніе губерніи въ отчетномъ году должно было замѣтно ухудшиться. Мѣра хлѣбнаго оскудѣнія станетъ болѣе очевидною, если обратить вниманіе на чистый остатокъ хлѣбовъ, за исключеніемъ посѣвныхъ сѣмянъ, и его отношеніе къ населенію. Въ 1901 году чистаго остатка хлѣбовъ оказалось 43. м. 210 т. пудовъ, противъ 77 м. 851 т. пудовъ въ 1900 году, что составляетъ на 1 душу населенія об. д. въ 1900 году 25,36 пудовъ и въ 1901 году 15,82 пудовъ. Такимъ образомъ, населеніе губерніи въ 1901 году не дополучило хлѣбовъ противъ 1900 г. почти 10 пудовъ на человѣка. Такъ какъ въ 72 губерніяхъ и областяхъ Имперіи въ 1901 году приходилось на человѣка въ среднемъ 19,21 пудовъ чистаго остатка, съ уменьшеніемъ, сравнительно съ 1900 г., на 4 пуда, при общемъ недоборѣ на 12,5⁰/₀, то, оказывается, что общій процентный недоборъ хлѣбовъ въ Харьковской губерніи былъ вдвое больше процентнаго недобора хлѣбовъ во всей Имперіи и вдвое больше недобора чистаго остатка, съ меньшимъ, противъ средняго въ Имперіи, чистымъ остаткомъ на 3,39 пуда на человѣка. Переведя хлѣбный недоборъ отчетнаго года на деньги, въ виду среднихъ осеннихъ цѣнъ предшествовавшаго года, на которыхъ фактъ недобора не могъ отразиться, увидимъ, что населеніе губерніи не дополучило около 15.000,000 рублей, именно: 6.068,000 руб. на пшеницѣ, считая 7.400,000 пудовъ по 82 коп., 3.834,000 руб. на ржи, считая 7.100,000 пудовъ по 54 коп., 3.224,000 руб. на ячменѣ, считая 6.200,000 пудовъ по 52 коп., 1.500,000 руб. на овсѣ, считая 3.000,000 пудовъ по 50 коп.

Прежде, чѣмъ перейти къ болѣе подробной характеристикѣ урожая хлѣбовъ въ 1901 году, укажемъ на метеорологическіе факты, вызвавшіе данное положеніе дѣль. Безпрерывно жаркое и упорно-засушливое лѣто 1900 года передало свои особенности и осени. Въ нѣкоторыхъ уѣздахъ, благодаря перепавшимъ дож-

дямъ, оказались благопріятныя условія, какъ для посѣва озимыхъ хлѣбовъ, такъ и для вспашки земли подъ яровые хлѣба; между тѣмъ въ остальныхъ, преимущественно юго-западныхъ, засушливая осень задержала посѣвъ озимыхъ хлѣбовъ, и земля была настолько суха, что вспашка ея для яровыхъ хлѣбовъ, вслѣдствіе употребленія крестьянами деревянныхъ плуговъ, была отложена на весну. Весенняя-же вспашка и практикующійся посѣвъ новолокомъ, въ виду обычной лѣтней засухи, плохо отражаются на урожаѣ хлѣбовъ. Ленъ по весенней вспашкѣ въ Изюмскомъ, напр., уѣздѣ не выкинулъ даже головки, а овесъ метелки. Указанное неблагопріятное условіе сопровождалось въ нѣкоторыхъ уѣздахъ плохую задѣлкою сѣмянъ при боронованіи, вслѣдствіе плохихъ боронъ. Зима была мягкая, неровная, и, за исключеніемъ нѣкоторыхъ сѣверо-западныхъ уѣздовъ, малоснѣжная. Ранняя и благопріятная весна способствовала повсемѣстному улучшенію роста озимыхъ хлѣбовъ и своевременному, при благопріятныхъ условіяхъ, посѣву яровыхъ и дружному росту ихъ. Со второй половины мая началась, однако, повсемѣстная сильная жара, которая продолжалась и въ іюнѣ мѣсяцѣ. Хлѣба наливались при отсутствіи влаги, подгорѣли, на 2 недѣли посрѣди раньше обыкновеннаго и дали легковѣсное и щуплое зерно. Познія посѣвы, посѣвы гречихи и отчасти проса, выгорѣли. Ранніе посѣвы дали удовлетворительный урожай. Получился весьма пестрый урожай хлѣбовъ, въ зависимости отъ совокупности условій. Вліяніе засухи не ограничилось плохимъ урожаемъ хлѣбовъ и травъ. Засуха очень рано уничтожила подножный кормъ для скота, при которомъ обыкновенно производились работы по посѣву озимыхъ и вспашкѣ для яровыхъ хлѣбовъ. Не только рабочій, но и гулевой скотъ перешелъ на сѣно и солому въ счетъ запасовъ на зиму и весну. На сколько засушливо было лѣто, особенно іюнь мѣсяцъ, это видно изъ слѣдующихъ данныхъ метеорологической станціи мѣстнаго Университета. Средняя температура іюня опредѣлялась въ 24°Ц., выше противъ многолѣтней средней на 5,7°, при осадкахъ на 4 миллиметра, меньшихъ противъ многолѣтней средней на 64 миллиметра. Іюль мѣсяцъ, хотя въ меньшей степени, былъ тоже жаркій и сухой; средняя температура его равнялась 21,8°, выше обычной, при осадкахъ 22,7 миллиметровъ, меньше обычныхъ на 34 миллиметра.

По свѣдѣніямъ Центрального Статистическаго Комитета, общій урожай хлѣбовъ за послѣдніе 6 лѣтъ былъ слѣдующій (въ пудахъ):

ГОДЫ.	Посѣяно.	Собрано.	ГОДЫ.	Посѣяно	Собрано.
1896	13.073,111	61.178,737	1899	13.746,289	67.072,757
1897	12.987,003	55,777,837	1900	15.099,719	82.950,832
1898	14.055,390	86.426,962	1901	14,908,073	58.118,020

Въ 1896 году всѣхъ хлѣбовъ въ губерніи было собрано въ 4,7 раза больше, чѣмъ посѣяно, въ 1897 году—въ 4,3 раза, въ 1898 году—въ 6,1 разъ, въ 1899 году—въ 4,8 разъ, въ 1900 году—въ 5,5 разъ и въ 1901 году—только въ 3,9 раза. Такимъ образомъ, коэффициентъ урожайности хлѣбовъ въ отчетномъ году изъ послѣднихъ 6 лѣтъ оканчивается самымъ незначительнымъ. Но

можетъ быть общая слабая урожайность окупается сравнительно хорошимъ урожаемъ болѣе цѣнныхъ хлѣбовъ? Укажемъ прежде всего на урожайность озимыхъ и яровыхъ хлѣбовъ.

Г О Д Ы.	Озимые хлѣба.		Яровые хлѣба.	
	Посѣяно.	Собрано.	Посѣяно.	Собрано.
1896 . . .	4.026,448	19.680,000	9.046,663	44.497,900
1897 . . .	4.039,232	19.444,662	8.947,771	39.336,175
1898 . . .	4.395,440	26.493,184	9.659,950	59.933,778
1899 . . .	4.248,185	21.107,016	9.498,404	46.215,000
1900 . . .	4.647,985	29.718,667	10.451,734	53.232,165
1901 . . .	4.268,864	21.669,905	10.639,259	35.458,761

Коефициенты урожайности озимыхъ хлѣбовъ за послѣдніе годы были слѣдующіе: въ 1896 г.—4,8, въ 1897 г.—4,8, въ 1898 г.—6,0, въ 1899 г.—4,9, въ 1900 г.—6,2 и въ 1901 г.—5,0. Средняя урожайность озимыхъ хлѣбовъ была самъ 5,3; такимъ образомъ урожайность озимыхъ хлѣбовъ въ данномъ году была ниже средней и значительно ниже предшествовавшей, хотя немного выше урожайности этихъ хлѣбовъ въ 1896, 1897 и 1899 годахъ. Яровые хлѣба оказались еще въ болѣе худшемъ положеніи. Коефициенты урожайности ихъ были слѣдующіе: въ 1896 г.—4,9, въ 1897 г.—4,4, въ 1898 г.—6,2, въ 1899 г.—4,8, въ 1900 г.—5,0 и въ 1901 г.—только 3,4. Средняя урожайность яровыхъ хлѣбовъ въ данномъ году была ниже средней, ниже предшествовавшей и ниже урожайности ихъ за каждый изъ шести послѣднихъ лѣтъ. Слабая урожайность озимыхъ хлѣбовъ понизила среднюю урожайность ихъ за предыдущіе 5 лѣтъ на 2%, а слабая урожайность яровыхъ хлѣбовъ понизила соответствующую среднюю на 6%.

Размѣръ посѣвной площади, посѣва и урожая отдѣльных хлѣбовъ въ губерніи былъ слѣдующій:

Х Л Ъ Б А.	Посѣвная площадь въ 1901 г.	Посѣяно въ 1901 г.	С О Б Р А Н О.	
			Въ 1901 г.	Въ 1900 г.
	Десятищ.	П У	Д О В Ъ.	
Ржи озимой . .	445,512	3.721,893	18.086,926	25.077,159
„ яровой . .	2,328	17,787	72,971	137,804
Пшеницы озимой	64,579	546,721	3.582,979	4.641,508
„ яровой	583,900	4.281,180	13.648,560	19.997,370
Ячменя	454,750	3.720,710	11.566,294	17.733,874
Овса	221,301	1.987,732	7.510,328	10.464,471
Полбы	278	2,230	16,272	14,259
Гречихи	51,399	371,726	993,389	1.141,119
Проса	84,671	220,877	2.409,734	3.349,631
Кукурузы . . .	2,984	6,594	139,692	165,457
Гороха	3,475	30,633	90,875	183,180
Всего	1.915,177	14.908,073	58.118,020	82.950,832

Противъ 1900 года, въ отчетномъ году не получено озимыхъ хлѣбовъ 8.048,762 пуд. (37%), въ томъ числѣ ржи 6.990,233 п. и пшеницы 1.058,529 п., яровыхъ хлѣбовъ—16.773,404 п. (46%), въ томъ числѣ пшеницы 6.348,810 п., ячменя 6.167,580 п., овса 2.954,143 п., проса 984,897 п., гречихи 147,730 п.

Чтобы выяснить, чьи поля болѣе пострадали отъ неблагопріятныхъ условій и дали меньшій урожай хлѣбовъ, сравнимъ общій урожай хлѣбовъ на поляхъ крестьянскихъ и на поляхъ владѣльческихъ въ отчетномъ году съ урожаемъ ихъ въ предшествовавшемъ году.

Х Л Ъ Б А.	Поля крестьян. запашки.			Поля владѣльч. запашки.		
	Посѣяно.	Собрано.	Собрано	Посѣяно	Собрано.	Собрано
	Въ 1901 году.		въ 1900 г.	Въ 1901 году.		въ 1900 г.
И Ч У Д О В Ъ .						
Ржи озимой	2 631,065	13 190,646	18.269,018	790,828	4 896,280	6 808,141
„ яровой	4,675	8,719	31,013	13,112	64,252	106,791
Пшеницы озимой	143,244	723,694	733,319	403,477	2.859,285	3 908,189
„ яровой	2.722,559	7.322,723	12 240,065	1.558,621	6.325,837	7.757,305
Ячменя	2 958,538	8.235,456	13.649,770	762,172	3.330,838	4.084,104
Овса	1.282,394	4.293,354	6.315,030	705,338	3.216,974	4.149,441
Полбы	171	410	—	2,059	15,862	14,259
Гречихи	285,951	711,927	880,019	85,775	281,462	260,500
Проса	220,877	2.409,734	2.508,186	55,646	780,982	886,445
Кукурузы	569	13,492	6,583	6,025	126,200	158,874
Гороха	22,581	66,022	149,441	8,052	24,853	33,739
Всего	10.572,624	36.976,177	53.783,044	4.391,205	21.922,825	28.167,788

Мы имѣемъ цѣлый рядъ интересныхъ показаній. Прежде всего мы видимъ, что крестьянскіе хлѣба въ губерніи преобладаютъ надъ владѣльческими, что, помимо всего остального, сообщаетъ имъ особое значеніе. Урожайность крестьянскихъ хлѣбовъ въ отчетномъ году выражается самъ 3,5, урожайность владѣльческихъ хлѣбовъ — самъ 5. Такъ какъ крестьянскія и владѣльческія поля находились въ общихъ метеорологическихъ условіяхъ, то, очевидно, что существуютъ еще иные факторы урожайности, которые были болѣе благопріятны для владѣльческихъ хлѣбовъ, чѣмъ крестьянскихъ; эти факторы: качество почвы, достоинство сѣмянъ, количество и качество скота, достоинство орудій, качество работы. Недоборъ владѣльческихъ хлѣбовъ равенъ 7.244,962 пудамъ, что составляетъ 33⁰/₀, недоборъ крестьянскихъ хлѣбовъ равенъ 17.806,867 пудамъ, что составляетъ 48⁰/₀. Такимъ образомъ, и абсолютно, и относительно крестьянское населеніе пострадало больше, чѣмъ владѣльческое. Это станетъ еще болѣе очевиднымъ при опредѣленіи недобора отдѣльных хлѣбовъ, имѣющихъ разную цѣнность.

Главнымъ хлѣбомъ для крестьянскихъ хозяйствъ является рожь, для владѣльческихъ хозяйствъ — дороже стоящая пшеница, и крестьяне не дополучили своего главнаго хлѣба 5.091,666 пуд., что составитъ 38⁰/₀, владѣльцы не дополучили своего главнаго хлѣба 2.480,372 пуд., что составитъ 27⁰/₀; вторымъ хлѣбомъ для крестьянскихъ хозяйствъ является ячмень, котораго крестьяне не дополучили 5.414,314 пуд., или 65⁰/₀, вторымъ хлѣбомъ для владѣльческихъ хозяйствъ является рожь, которой владѣльцы не дополучили 1.954,400 пуд. или 43⁰/₀; третьимъ хлѣбомъ для крестьянъ является пшеница, которой они не дополучили 4.526,977 п. или 56⁰/₀, третьимъ хлѣбомъ для владѣльцевъ является ячмень, котораго они не дополучили 753,268 п. или 21⁰/₀. Недоборъ отдѣльных хлѣбовъ обнаруживаетъ большую потерю отъ недорода цѣнныхъ хлѣбовъ крестьянскими хозяйствами сравнительно съ владѣльческими.

Представимъ болѣе подробныя свѣдѣнія объ урожаѣ отдѣльных хлѣбовъ на крестьянскихъ и владѣльческихъ поляхъ съ обозначеніемъ посѣва и сбора на десятину и урожая „самъ“.

Х Л Ъ Б А.	Поля крестьянской запашки.			Поля владѣльческой запашки.			Средняя губернская.		
	Посѣвъ на десят.	Сборъ съ десят.	Самъ.	Посѣвъ на десят.	Сборъ съ десят.	Самъ.	Посѣвъ на десят.	Сборъ съ десят.	Самъ.
	Пудовъ.			Пудовъ.			Пудовъ.		
Рожь озимая	8,5	38,1	4,5	7,9	49,1	6,2	8,4	40,6	4,8
„ яровая	7,4	13,8	1,9	7,7	37,9	4,9	7,6	31,3	4,1
Пшеница озимая	9,4	47,3	5,1	8,2	58,0	7,1	8,5	55,5	6,6
„ яровая	7,2	19,4	2,7	7,6	30,7	4,1	7,3	23,4	3,2
Овесь	9,0	30,2	3,3	8,9	40,6	4,6	9,0	33,9	3,8
Ячмень	8,3	23,1	2,8	7,8	34,0	4,4	8,2	25,2	3,1
Полба	6,3	15,2	2,4	8,2	63,2	7,7	8,0	58,5	7,3
Гречиха	7,4	18,3	2,5	6,8	22,5	3,3	7,2	11,3	2,7
Просо	2,6	25,6	9,9	2,6	37,0	14,0	2,6	28,5	10,9
Кукуруза	1,9	43,9	22,0	2,3	47,1	20,9	2,2	46,8	21,0
Горохъ	8,7	25,5	2,9	9,1	28,1	3,1	8,8	26,2	3,0

Сравнивая данныя этой таблицы съ данными за 1900 годъ, мы видимъ, что въ отчетномъ году собрано въ губерніи съ десятины меньше: озимой ржи на 11,3 пудовъ, озимой пшеницы на 9,5 пудовъ, изъ яровыхъ хлѣбовъ—пшеницы на 13,1 пудовъ, ячменя на 14,2 пудовъ, овса на 17,8 пудовъ, проса на 12,7 пудовъ. Сравнительно съ владѣльческими полями, на крестьянскихъ собрано хлѣбовъ съ десятины меньше: озимой ржи на 11 пудовъ, озимой пшеницы на 10,7 пудовъ, яровой пшеницы на 11,3 пудовъ, ячменя на 10,9 пудовъ, овса на 10,4 пудовъ, проса на 11,4 пудовъ. Въ среднемъ можно считать, что главныхъ хлѣбовъ собрано съ десятины, противъ предшествовавшаго года, меньше на 13 пудовъ, при чемъ разница въ урожаѣ этихъ хлѣбовъ на крестьянской запашкѣ и владѣльческой была равна, въ пользу владѣльцевъ, на 11 пудовъ съ десятины.

Участіе каждаго уѣзда въ общемъ урожаѣ хлѣбовъ выражается слѣдующими данными. Озимыхъ хлѣбовъ было снято и на десятину уродило пудовъ.

У ъ З Д Ы.	Р ж и.				П ш е н и ц ы.			
	Пло- щадь посѣв.	Снято.	Уродило на деся- тину.	Всѣ чет- верти.	Пло- щадь посѣв.	Снято.	Уродило на деся- тину.	Всѣ чет- верти.
	Десят.	П у д о в ъ.			Десят.	П у д о в ъ.		
Сумской	42,449	2 960,802	69,7	8,8	7,163	528,431	73,8	8,8
Лебединскій	43,460	2 495,112	57,4	8,7	7,597	583,745	76,8	9,2
Ахтырскій	51,462	2 317,265	45,0	8,4	7,855	452,769	57,6	8,8
Богодуховскій	39,342	1 623,390	41,3	8,4	8,219	498,140	60,6	9,0
Валковский	29,091	1 369,428	47,1	8,7	5,005	300,844	60,1	9,2
Харьковскій	51,462	2 317,265	45,0	8,4	7,616	417,665	54,9	9,4
Волчанскій	33,567	1 471,033	43,9	8,7	6,555	343,443	52,4	9,5
Змѣевскій	52,405	1 937,379	37,0	8,7	5,050	180,641	35,8	9,2
Изюмскій	45,013	1 017,020	22,6	9,3	5,713	169,316	29,6	9,3
Купянскій	30,716	516,328	16,8	9,2	2,534	91,535	36,1	9,8
Старобѣльскій	43,136	482,113	11,2	8,7	1,272	16,250	12,8	9,6
Итого	445,512	18 086,926	40,6	8,7	64,579	3 582,979	55,5	9,2

Озимые хлѣба преобладаютъ въ сѣверо-западныхъ уѣздахъ губерніи. По мѣрѣ удаленія къ юго-востоку общій сборъ ихъ и урожай на десятину постепенно уменьшаются. Самый западный уѣздъ, Сумской, будучи въ 4 раза меньше самаго восточнаго, Старобѣльскаго, собралъ въ 6 разъ больше озимой ржи, при немного меньшей площади засѣва, и въ 32 раза больше озимой пшеницы; урожай ржи и пшеницы на десятину былъ въ немъ въ 6 разъ большій. Посѣвная площадь ржи сократилась на 38 тыс. дес., пшеницы на 7 тыс. дес. Особенно сильно уменьшилась посѣвная площадь ржи въ юго-восточныхъ уѣздахъ: Старобѣльскомъ, Ку-

пьянскомъ, Зміевскомъ и Волчанскомъ, въ каждомъ почти на 10 тыс. дес.; увеличилась въ западномъ Ахтырскомъ уѣздѣ на 18 тыс. дес. Въ то время, когда урожае ржи въ Сумскомъ уѣздѣ почти не измѣнился, въ Старобѣльскомъ, Купянскомъ и Изюмскомъ уѣздахъ съ десятины собрано ржи вдвое меньше, чѣмъ въ 1900 году. Посѣвная площадь озимой пшеницы уменьшилась въ тѣхъ же западныхъ уѣздахъ, при чемъ въ Волчанскомъ на 4½ тыс. дес. и въ Зміевскомъ на 3 тыс. дес., увеличилась въ Лебединскомъ почти на 4 тыс. дес. Урожае озимой пшеницы ухудшился преимущественно также въ юго-западныхъ уѣздахъ. Въ то время, когда урожае пшеницы уменьшился въ Старобѣльскомъ уѣздѣ почти въ 3 раза, въ Лебединскомъ уѣздѣ онъ увеличился на 2½ пуда.

Изъ яровыхъ хлѣбовъ было собрано всего и на десятину уродило пудовъ.

УѢЗДЫ.	Яровой пшеницы.				Ячменя.				Овса.			
	Пло- щадь посѣва.	Собрано.	Уроди- ло на десят.	Вѣсь чет- верги	Пло- щадь посѣва.	Собрано.	Уроди- ло на десят.	Вѣсь чет- верги.	Пло- щадь посѣва.	Собрано.	Уроди- ло на десят.	Вѣсь чет- верги.
	Десят.	Пудовъ.			Десят.	Пудовъ.			Десят.	Пудовъ.		
Сумской . . .	10 386	507,045	48,8	9,5	9,605	517,710	53,9	7,7	31,750	1,875,492	59,1	6,0
Лебединскій . . .	11,903	499,565	42,0	9,4	15,928	762,997	47,9	8,0	21,771	1,286,913	59,1	6,0
Ахтырскій . . .	4,493	163,880	36,5	8,7	11,474	380,058	28,8	7,6	14,948	577,906	38,7	6,1
Богодуховскій . . .	20,591	586,749	28,5	9,0	20,355	495,438	24,3	7,8	17,042	480,699	28,2	6,1
Валковскій . . .	24,379	854,371	35,0	9,2	23,819	1,068,705	44,9	7,8	8,938	263,231	29,5	5,8
Харьковскій . . .	12,570	600,947	47,8	9,3	19,885	862,302	43,4	7,6	25,497	965,679	37,9	5,9
Волчанскій . . .	32,537	1 513,022	46,5	9,4	39,752	1 455,287	36,9	7,9	21,040	742,584	35,3	5,5
Зміевской . . .	43,600	1 540,097	35,3	9,5	49,421	1 542,218	31,2	7,7	19,878	445,312	22,4	5,4
Изюмскій . . .	104,722	2 695,265	25,7	9,6	86,244	2 090,373	24,2	8,6	20,407	412,150	20,2	5,9
Купянскій . . .	103 528	1 896,338	18,3	9,5	74,186	1 190,538	16,0	8,4	17,452	216,280	12,4	5,9
Старобѣльскій . . .	215 191	2 791,281	13,0	9,5	103,081	1 250,668	12,1	7,4	22,578	243,782	10,8	5,7
Всего . . .	583,900	13 648,560	23,4	9,4	454,750	11 566,294	25,2	7,9	221,301	7 510,328	33,9	5,9

УѢЗДЫ.	Проса.				Гречихи.				Яровой ржи.			
	Пло- щадь посѣва.	Снято.	Уродило на деся- тинѣ.	Вѣсь четверги.	Пло- щадь посѣва.	Снято.	Уродило на деся- тинѣ.	Вѣсь четверги.	Пло- щадь посѣва.	Снято.	Уродило на деся- тинѣ.	Вѣсь четверги.
	Десят.				Десят.				Десят.			
Сумской . . .	3,027	226,967	75,0	9,5	6,711	234,112	34,9	7,3	167	4,306	25,8	9,3
Лебединскій . . .	5,111	344,210	67,3	9,7	8,053	241,311	30,0	6,8	52	4,557	87,6	9,5
Ахтырскій . . .	6,282	250,069	39,8	9,3	6,744	187,534	27,8	6,5	77	2,564	33,3	8,0
Богодуховскій . . .	8,877	316,626	35,7	9,5	7,679	112,954	14,7	7,0	10	292	29,2	8,8
Валковскій . . .	4,247	165,508	39,0	9,8	3,864	71,360	18,5	7,1	8	74	9,3	8,5
Харьковскій . . .	6,428	261,027	40,6	9,5	3,762	66,880	17,8	7,2	30	510	17,0	8,5
Волчанскій . . .	10,535	289,559	27,5	9,0	6,076	42,650	7,0	7,0	670	19,719	29,4	9,0
Зміевской . . .	7,182	183,745	25,6	9,4	5,152	31,147	6,0	7,1	210	8,817	42,0	8,4
Изюмскій . . .	7,494	127,533	17,0	9,7	789	1,585	2,0	8,0	471	7,375	15,7	8,4
Купянскій . . .	11,602	155,746	13,4	9,8	1,742	2,608	1,5	7,0	553	24,213	43,8	8,3
Старобѣльскій . . .	13,886	88,744	6,4	9,3	827	1,248	1,5	7,0	80	544	6,8	8,9
Всего . . .	84,671	2 409,734	28,5	9,5	51,399	993,389	19,3	7,0	2,328	72,971	31,3	8,6

Яровая пшеница и ячмень сосредоточены въ юго-восточныхъ уѣздахъ губерніи. Площадь посѣва и общій сборъ ихъ увеличиваются въ этомъ направленіи. Такъ, въ одномъ Старобѣльскомъ уѣздѣ засѣвается этими хлѣбами площадь почти въ 320,000 дес., въ 16 разъ большая, чѣмъ въ Сумскомъ. Въ Волчанскомъ, Зміевскомъ, Изюмскомъ, Купянскомъ и Старобѣльскомъ уѣздахъ собрано ¾ этихъ хлѣбовъ по губерніи. Между тѣмъ урожае этихъ хлѣбовъ въ отчетномъ году значительно уменьшился, противъ урожае ихъ въ 1900 году. Съ десятины снято этихъ хлѣбовъ въ Старобѣльскомъ и Купянскомъ уѣздахъ вдвое и втрое меньше, именно: въ Старобѣльскомъ 13,0 пудовъ вмѣсто 30,6 пудовъ яровой пшеницы, 12,1 пудовъ вмѣсто 36,2 пудовъ ячменя, въ Купянскомъ

уѣздѣ 18,3 пудовъ вмѣсто 39,6 пудовъ яровой пшеницы и 16,0 пудовъ вмѣсто 43,7 пудовъ ячменя. Въ виду этого, несмотря на увеличеніе площади посѣва яровой пшеницы и ячменя въ этихъ уѣздахъ на 12 тыс. дес., общій сборъ съ нихъ этихъ хлѣбовъ сократился на 5 м. 621 тыс. пудовъ. Урожай овса въ юго-восточныхъ уѣздахъ тоже значительно уменьшился: вмѣсто 39—48 пудовъ на десятину въ Старобѣльскомъ, Купянскомъ и Изюмскомъ уѣздахъ становилось въ отчетномъ году 10—20 пудовъ. При нѣскольکو увеличившейся площади засѣва, общій сборъ овса въ этихъ уѣздахъ сократился на 1 м. 786 т. пудовъ или втрое. При относительно и абсолютно увеличившемся урожаѣ проса въ Сумскомъ и Лебединскомъ уѣздахъ, въ Старобѣльскомъ и Купянскомъ уѣздахъ, при одинаковой съ 1900 г. площади посѣва, общій сборъ этого хлѣба уменьшился на 500 тыс. пудовъ или вдвое, а урожай на десятину съ 24—37 пудовъ до 6—13 пудовъ.

Неудовлетворительный урожай хлѣбовъ отчетнаго года отразился, главнымъ образомъ на юго-восточныхъ уѣздахъ губерніи и преимущественно на крестьянскихъ хозяйствахъ.

Урожай хлѣбовъ въ отчетномъ году оказался очень пестрымъ. Отъ полного неурожая въ отдѣльныхъ мѣстностяхъ каждаго изъ хлѣбовъ онъ подымался по всѣмъ ступенямъ до 200 пудовъ на десятину для озимой пшеницы и проса, 160 п. для озимой ржи и яровой пшеницы, 140 п. для овса и 100 п. для ячменя и гречихи. На крестьянскихъ поляхъ урожай отдѣльныхъ хлѣбовъ за 2 послѣдніе года въ отдѣльныхъ уѣздахъ былъ слѣдующій (на десятинѣ пудовъ):

У ѣ з Д ы .	Оз. рожь.		Оз. гшен.		Яр. пшен.		Ячмень.		Овесъ.		Гречиха.		П р о с о .	
	1900.	1901.	1900.	1901.	1900.	1901.	1900.	1901.	1900.	1901.	1900.	1901.	1900.	1901.
	Сумской	68,7	69,8	61,6	77,0	61,6	58,1	49,2	53,9	46,3	55,3	34,0	35,7	55,6
Лебединскій	59,8	51,2	60,4	63,3	46,2	37,3	48,3	43,2	50,1	51,0	26,4	28,2	54,4	67,6
Ахтырскій	56,1	54,2	61,5	55,9	48,2	36,2	40,4	28,1	41,0	36,0	18,0	27,5	42,9	36,6
Богодуховскій	54,0	38,7	37,4	39,5	33,4	22,5	41,0	21,7	44,7	20,9	17,4	13,7	47,9	31,5
Валковскій	55,3	40,8	38,3	56,7	43,0	33,5	45,5	44,4	49,1	25,5	21,7	20,0	45,1	34,8
Харьковскій	45,5	41,8	40,2	48,2	33,5	37,3	36,4	41,1	41,3	35,1	15,9	15,2	35,0	38,7
Волчанскій	62,2	42,7	71,6	42,5	44,2	44,9	56,6	33,3	52,7	32,8	19,7	6,9	51,0	26,5
Змиевской	39,5	35,8	29,0	27,9	26,1	32,5	33,3	29,3	35,2	19,6	7,8	4,2	34,6	22,1
Изюмскій	39,4	16,6	24,8	11,9	32,5	23,2	42,2	21,1	41,6	20,0	16,6	5,0	44,1	14,5
Купянскій	41,0	14,7	45,3	44,2	37,5	15,3	42,2	14,6	44,1	9,4	17,4	0,0	86,0	12,2
Старобѣльскій	26,6	9,5	28,5	14,3	29,4	12,4	35,1	11,8	37,5	10,1	20,0	19,2	23,4	6,5
Итого	48,3	38,1	47,3	47,2	33,0	19,4	40,7	23,1	43,5	30,2	20,8	18,3	39,7	25,6

Озимой ржи крестьяне не дополучили 10,7 пудовъ на десятинѣ, яровой пшеницы 13,6 п., ячменя 17,6 п., овса 13,3 п., проса 14,1 п. и гречихи 2,5 п. Въ то время, когда въ Сумскомъ уѣздѣ крестьяне получили въ 1901 году съ десятины больше, противъ 1900 года, озимой ржи на 1,1 пудъ, озимой пшеницы 15,4 пуда, ячменя 4,7 п., овса 9 п., проса 19,3 п. и гречихи на 1,7 п., въ Лебединскомъ уѣздѣ больше озимой пшеницы на 2,7 п., проса 13,2 п.,—въ Богодуховскомъ уѣздѣ они получили хлѣбовъ меньше: озимой ржи на 15,3 п., яровой пшеницы на 10,8 п., ячменя на 19,3 п., овса на 23,8 п., проса на 10,3 п. и гречихи на 3,7 п., въ Валковскомъ меньше: озимой ржи на 15,5 п., яровой пшеницы на 9,5 п., овса на 23,6 п., проса на 10,3 п. и гречихи на 1,7 п., въ Изюмскомъ меньше: озимой ржи на 22,8 п., озимой пшеницы

на 22,9 п., яровой пшеницы на 9,3 п., ячменя на 21,1 п., овса на 21,1 п., проса на 29,6 п. и гречихи на 11,6 п., въ Купянскомъ меньше: озимой ржи на 26,3 п., яровой пшеницы на 22,2 п., ячменя на 27,6 п., овса на 34,7 п., проса 23,8 п. и гречихи ничего не уродило, въ Старобѣльскомъ меньше: озимой ржи на 17,1 п., озимой пшеницы на 14,2 п., яровой пшеницы на 17 п., ячменя на 23,3 п., овса на 13,3 п., проса на 14,1 п. и гречихи на 2,5 п.

Въ виду ухудшенія урожая, въ связи съ нѣкоторымъ сокращеніемъ площадей посѣва, крестьяне Богодуховскаго уѣзда не дополучили озимой ржи 480,000 пудовъ, яровой пшеницы 136,000 пудовъ, овса 332,000 п., ячменя 457,000 п., проса 110,000 п., гречихи 14,000 пуд., а всего 1.530,000 пудовъ; по Валковскому уѣзду крестьяне не дополучили озимой ржи 325,000 п., яровой пшеницы 96,000 п., овса 92,000 п., гречихи 8,000 п.; по Волчанскому—озимой ржи 979,000 пуд., озимой пшеницы 40,000 п., овса 228,000 п., ячменя 343,000 п., проса 175,000 пуд., гречихи 75,000 п., всего 1.840,000 п.; по Зміевскому—озимой ржи 400,000 п., озимой пшеницы 25,000 п., овса 236,000 п., ячменя 10,000 п., проса 51,000 п. и гречихи 19,000 п., всего 721,000 п.; по Изюмскому—озимой ржи 704,000 п., яровой пшеницы 284,000 п., овса 193,000 п., ячменя 980,000 п. и проса 153,000 п., всего 2.567,000 п.; по Купянскому—озимой ржи 893,000 п., яровой пшеницы 1.578,000 п., овса 446,000 п., ячменя 1.170,000 п., проса 200,000 и гречихи ничего не собрано, всего 4.300,000 п. и по Старобѣльскому—озимой ржи 786,000 п., озимой пшеницы 19,000 п., яровой пшеницы 2.868,000 п., овса 471,000 п., ячменя 1.916,000 п. и проса 210,000 п., всего 6.270,000 п. Суммируя въ недочеты остальныхъ хлѣбовъ по отдѣльнымъ уѣздамъ, мы получимъ огромную сумму въ 20 мил. пудовъ разнаго хлѣба недобранаго крестьянскимъ населеніемъ губерніи.

Урожай сѣна въ отдѣльныхъ уѣздахъ въ 1901 году былъ слѣдующій:

У ѣ з Д ы .	Заливные луга.			Незаливные луга.			В с е г о .		
	Деся- тинъ.	Собрано сѣна (пудовъ).		Деся- тинъ.	Собрано сѣна (пудовъ).		Деся- тинъ.	Собрано сѣна (пудовъ).	
		Всего.	Съ десят.		Всего.	Съ десят.		Всего.	Съ десят.
Сумской . . .	8.506	1.067.822	125,6	7.488	921.103	123,0	15.993	1.988.925	124,4
Лебедивскій . .	9.934	1.303.848	131,3	4.404	567.857	128,9	14.338	1.871.702	130,5
Ахтырскій . . .	8.865	1.216.912	173,3	5.400	654.456	121,2	14.265	1.871.368	131,2
Богодуховскій .	9.341	1.237.782	132,5	3.379	262.163	77,6	12.720	1.499.945	117,9
Валковскій . .	2.085	233.263	111,9	5.193	309.030	59,5	7.278	542.293	74,5
Харьковскій . .	10.167	1.548.296	152,3	6.113	608.800	99,6	16.280	2.157.096	132,5
Волчанскій . . .	10.237	1.688.898	165,0	13.387	1.097.682	82,0	23.624	2.786.580	118,0
Зміевской . . .	10.469	1.182.657	113,0	11.150	863.836	77,5	21.619	2.046.493	94,7
Изюмскій . . .	19.437	2.234.041	114,9	22.672	1.563.176	68,9	42.109	3.797.217	90,2
Купянскій . . .	12.276	1.220.298	99,4	31.133	1.798.920	57,8	43.409	3.019.218	69,6
Старобѣльскій .	12.709	808.949	63,7	55.961	1.816.833	32,5	68.670	2.625.782	38,2
Итого . . .	114.025	13.742.766	120,5	166.280	10.463.853	62,9	280.305	24.206.619	86,4

Сравнительно съ 1900 годомъ, въ 1901 г. съ заливныхъ луговъ, при увеличившейся площади на 10,000 дес., недобрано 644,000 п. сѣна, съ заливныхъ, при увеличившейся немного площади, не добрано 2.381,000 п., а всего 3.025,000 п. На десятину становилось лугового сѣна на 18,4 пуда меньше, степного на 15,9 пуд. меньше. Наибольшій недоборъ сѣна былъ въ юго-восточныхъ уѣздахъ губерніи; такъ, въ Старобѣльскомъ уѣздѣ уродило сѣна съ десятины на 27 пудовъ меньше, въ Купянскомъ на 34 пуда.

Соломы собрано 85 м. 898 т. пудовъ, на 25 м. 936 т. пудовъ меньше; въ томъ числѣ соломы озимыхъ хлѣбовъ 35 м. 267 т. пудовъ, на 6 м. 800 т. пудовъ меньше, и соломы яровыхъ хлѣбовъ 50 м. 630 т. пудовъ, на 19 м. 136 т. пудовъ меньше.

Подъ картофелемъ находились 62,130 дес., общій сборъ картофеля былъ равенъ 14 м. 312 т. пудовъ, на 40 м. 900 т. пудовъ, или почти въ 4 раза меньше сбора въ 1900 г. По отдѣльнымъ уѣздамъ сборъ его былъ слѣдующій:

У ѣ з д ы.	Посѣвная площадь.		С о б р а н о.			
			В С Е Г О.		На десятину.	
	1900 г.	1901 г.	1900 г.	1901 г.	1900 г.	1901 г.
Сумской	4,756	3,604	2,241,976	1,638,739	471,4	454,7
Лебединскій	2,741	2,805	1,554,147	1,287,495	567,0	459,0
Ахтырскій	2,390	1,753	1,279,367	554,123	535,3	316,1
Богодуховскій	2,835	3,488	1,533,452	923,622	540,9	264,8
Валковскій	1,996	2,295	1,119,556	550,341	560,9	239,8
Харьковскій	3,968	4,377	1,510,221	1,119,637	380,6	255,8
Волчанскій	2,008	2,537	1,168,054	467,315	581,7	184,2
Зміевской	2,900	2,647	1,001,370	392,953	345,3	145,7
Изюмскій	3,999	4,779	1,827,943	495,104	457,1	103,6
Купянскій	6,355	6,746	2,611,905	472,895	411,0	70,1
Старобѣльскій	9,428	9,374	4,007,900	715,236	425,0	76,3
Всего	43,376	44,455	19,855,893	8,617,460	457,8	193,8

Урожай картофеля въ 1901 г., въ противоположность урожаю 1900 г., отличался своею пестротой. Во всѣхъ уѣздахъ онъ былъ хуже урожая 1900 г., но больше всего пострадали юго-восточные и центральные уѣзды; такъ, въ Старобѣльскомъ и Купянскомъ уѣздахъ на десятинѣ уродило въ 5,5 разъ меньше, и не допущено въ Старобѣльскомъ уѣздѣ 3 м. 292 т. пудовъ, въ Купянскомъ 2 м. 192 т. пудовъ; въ Изюмскомъ уѣздѣ, при урожаѣ въ 4 раза меньшемъ, не допущено 1 м. 332 т. пудовъ, въ Волчанскомъ—691 т. пудовъ, въ Валковскомъ—569 т. пуд. и т. д.

Табачныхъ плантацій съ 13,256 сократилось до 8,762, количество засѣянныхъ десятинъ увеличилось съ 204 до 218 дес., всего было собрано 14,816 пудовъ, на 2,624 п. меньше, въ томъ числѣ табаку изъ турецкихъ сѣмянъ 3,300 п., махорки и бакуны 11,516 п. Въ Сумскомъ уѣздѣ урожай табаку былъ равенъ 45 п. лучшихъ сортовъ и 90 п. низшихъ, цѣны на первые были за пудъ 8 р. 50 к., на послѣдніе 1 р. 50 к.; въ Лебединскомъ уѣздѣ урожай далъ 30—80 п. съ десятины, цѣны, смотря по качеству, стояли отъ 1 р. 50 к. до 3 р.

Урожай свекловицы, подъ которой находилось 49,767 дес., не былъ удовлетворительнымъ, вслѣдствіе поврежденія личинкою лугового мотылька, но свекла отличалась высокимъ процентомъ сахаристости, что принесло пользу сахарозаводчикамъ. Въ Сумскомъ уѣздѣ было засѣяно 15,254 дес. и уродило 1.740,746 берковцевъ, 114 берковцевъ на десятину, въ Лебединскомъ уѣздѣ становилось до 85 берковцевъ на десятину.

Къ неблагопріятнымъ условіямъ года нужно отнести появленіе хлѣбнаго жука, гусеницы лугового мотылька, ярового червя, а также градобитіе. Въ Валковскомъ уѣздѣ гусеницы было особенно много, второе поколѣніе ея отродилось въ августѣ и истребило бурачную батву и всходы озимыхъ хлѣбовъ. Гусеница шла сплошною массою и останавливала даже движеніе желѣзнодорожныхъ поѣздовъ. Въ Лебединскомъ уѣздѣ она въ огромномъ коли-

чествѣ напала на свекловичныя плантаціи и огороды, истребляя даже бурьянъ. Хлѣбнымъ жукомъ въ этомъ уѣздѣ причинено убытка на 46,000 руб. и градобитіемъ на 23,000 руб. Градомъ уничтожены посѣвы въ общемъ 5,500 дес. и причинено убытка болѣе, чѣмъ на 100,000 руб.

Говоря о сельско-хозяйственной культурѣ въ районѣ Харьковской губерніи, надлежитъ упомянуть еще о травосѣяніи и о культурѣ льна и пеньки.

Общая площадь, находившаяся подъ посѣвомъ кормовыхъ травъ въ 1901 году была равна 11,135 дес., отъ 28 дес. въ Валковскомъ уѣздѣ до 4,181 дес. въ Сумскомъ; причемъ во владѣльческихъ хозяйствахъ имѣлось 10,980 дес. и въ крестьянскихъ надѣльныхъ 155 дес. Всего собрано было клевера 359,805 пудовъ, тимофеевки 319,501 п., вики 275,134 п., люцерны 252,468 пуд.

Подъ льномъ состояло 19,721 дес., въ томъ числѣ у владѣльцевъ 12,322 д. и у крестьянъ 7,399 д., отъ 192 д. въ Ахтырскомъ уѣздѣ до 6,701 д. въ Изюмскомъ. Всего было собрано сѣмянъ 249,869 п. и волокна 364,892 п., по 12,7 п. сѣмянъ и 18,5 п. волокна съ десятины въ среднемъ.

Подъ коноплею состояло 21,957 дес., въ томъ числѣ у владѣльцевъ 3,204 д. и у крестьянъ 18,753 д., отъ 756 дес. въ Харьковскомъ уѣздѣ до 3,754 д. въ Старобѣльскомъ. Всего было собрано сѣмянъ 466,723 п., по 21,3 п. на десятину въ среднемъ, и волокна 537,244 п., по 24,5 п. съ десятины.

Говоря о земледѣльческой культурѣ и ея вліяніи на положеніе мѣстнаго населенія, нельзя не упомянуть о томъ, что по всюду замѣчаются нѣкоторые признаки улучшенія въ технику крестьянскаго хозяйства, чему не мало способствуютъ склады земледѣльческихъ орудій, открытые мѣстными земскими управами. Такъ, Лебединская управа продала въ отчетномъ году орудій на 18,089 р., открыла филиальное отдѣленіе склада въ сл. Штеповкѣ и предполагаетъ открыть складъ сѣмянъ; Зміевская управа продала орудій и желѣза на 31,715 р., имѣетъ особый складъ въ сл. Алексѣевкѣ и предполагаетъ открыть его въ Чугуевѣ; Старобѣльская управа продала орудій на 9,935 р., и т. д.

в) Сельско-хозяйственныя цѣны.

Благодаря проведенію новыхъ желѣзнодорожныхъ линій, открытію новыхъ заводовъ, содѣйствію крестьянскаго поземельнаго банка въ пріобрѣтеніи крестьянами земель и крайней нуждѣ крестьянъ въ землѣ, продажныя цѣны на землю продолжаютъ возрастать и находятся на слѣдующемъ уровнѣ: въ Сумскомъ уѣздѣ съ 150—250 р. за десятину въ 1900 г. возвысились до 300 р., въ Лебединскомъ съ 130—200 р. увеличились до 150—250 р., въ Валковскомъ съ высокихъ цѣнъ 150—250 р. поднялись до невѣроятныхъ цѣнъ 230—250 р. и въ отдѣльныхъ случаяхъ до 300 р. за десятину; въ остальныхъ уѣздахъ, при возрастаніи среднихъ цѣнъ, онѣ равны въ Ахтырскомъ 150—250 р., Харьковскомъ 150—200 р., Изюмскомъ 140 р. за пахатную и 195 р. за луговую, въ Зміевскомъ 120—150 р., Старобѣльскомъ 80—120 р.

Арендныя цѣны въ своемъ повышеніи достигли въ Сумскомъ уѣздѣ до 20 р. за десятину подъ яровые хлѣба и 25 р. подъ

озимые, въ Лебединскомъ до 15 р. подъ яровые и до 18 р. подъ озимые, а при арендованіи цѣлыми имѣніями 9—12 р., въ Ахтырскомъ 5—10 р., а для сахарозаводчиковъ 8—12 р., въ Харьковскомъ 6—8 р. подъ яровые и 10—15 р. подъ озимые, въ Изюмскомъ 8 р. 50 к. пахатная, 5 р. 50 к. пастбище, 12 р. подъ бакчи, 15 р. луговая.

Рабочая плата за сельско-хозяйственныя работы стояла на слѣдующемъ уровнѣ (руб.):

У ъ з д ы.	Годовымъ.		Сроковымъ.		М ѣ с я ч н ы м ъ					
	Работ- нику.	Работ- ницѣ.	Работ- нику.	Работ- ницѣ.	В ъ п е р і о д ъ.					
					Посѣва.		Сѣнокоса.		Уборки хлѣба.	
					Работ- нику.	Работ- ницѣ.	Работ- нику.	Работ- ницѣ.	Работ- нику.	Работ- ницѣ.
Сумской	40—120	25—60	25—70	20—40	5—10	2—6	4—7	6—10	5—9	8—12
Лебединскій	40—70	40—48	45—50	30—35	5	3	—	—	8	6
Ахтырскій	60—80	25—40	20	15	5	3	6	4	6	4
Харьковскій	60—80	40	40—70	20—40	5—7	4—5	6	4	6	3—5
Валковскій	70	40	45	30	6	4	8	6	10	7
Волчанскій	75	42	50	35	6	3,50	8	5	9	7
Зміевской	80—120	35—50	60	35	6	4	10	5	10—15	3—8
Изюмскій	64	34	44	27	5,50	4	8	5	10	6
Купянскій	65—85	30—45	30—50	23—35	5,50	3,50	6,50	4,50	7	5
Въ среднемъ	70	40	45	30	6	4	7	5	8	4

Сдѣльная плата отъ десятины на продовольствіи нанимателя была слѣдующая (рублей):

У ъ з д ы.	Посѣять.	Скосить траву.	Убрать хлѣбъ.
Сумской	0,8—5,5	1,5—5,0	3,0—6,0
Лебединскій	1,0—1,2	3,0—4,0	2,5—3,5
Ахтырскій	1,5	2,0	2,0
Харьковскій	3,5—4,5	4,0	4,0—6,0
Валковскій	1,3	2,0	2,5
Волчанскій	1,5	1,6	3,5
Зміевской	1,8	2,0—3,0	5,0—8,0
Изюмскій	1,7	1,6	2,6
Купянскій	1,0	0,7—1,0	3,0—5,0
Старобѣльскій	—	1,5—3,0	3,0—5,0
Въ среднемъ	1,7	2,3	3,5

Поденная плата на продовольствіи нанимателя была слѣдующая (коп.):

У ъ з д ы.	В ъ П е р и о д ъ.								
	П о с ѣ в а.			С ѣ н о к о с а.			У б о р к и х л ѣ б а.		
	Работнику.		Работ- ницѣ.	Работнику.		Работ- ницѣ.	Работнику.		Работ- ницѣ.
	Съ ло- шадью.	Пѣше- му.		Съ ло- шадью.	Пѣше- му.		Съ ло- шадью.	Пѣше- му.	
Сумской	40—100	25—60	15—30	70—120	30—70	20—30	60—200	40—100	30—50
Лебединскій	40—80	20—25	15—20	80—100	30—50	20—30	100—120	40—70	30—35
Ахтырскій	70	50	30	100	60	40	100	70	40
Богодуховскій	80	40	30	100	50	40	120	60	50
Валковскій	100	30	20	100	40	20	120	50	15—25
Харьковскій	80—100	40—60	15—25	80	50	20	100	60	15
Волчанскій	80	40	25	120	50	30	130	80	50
Зміевской	100	25	20	200	60	40	200	80—100	45—60
Изюмскій	90	30	20	100	45	30	130	70	45
Купянскій	75	—	20	90	—	35	90	—	45
Старобѣльскій	130	50	30	130	60	25	200	70	45
Въ среднемъ	86	38	23	100	50	30	120	68	40

Сравнительно съ предшествовавшимъ годомъ, рабочая плата, до выясненія урожая, была на прежнемъ уровнѣ, но со времени сѣнокосовъ стала падать, мѣстами она упала до небывалаго размѣра въ 20 к. рабочему и 15 к. работницѣ въ день.

Цѣны на хлѣбъ были слѣдующія (коп. за пудъ и чертвѣртъ):

У ъ з д ы.	Р о ж ь.				П ш е н и ц а.				Я ч м е н ь.				О в е с ь.			
	Осенью.	Зимов.	Весною.	Лѣтомъ.	Осенью.	Зимов.	Весною.	Лѣтомъ.	Осенью.	Зимов.	Весною.	Лѣтомъ.	Осенью.	Зимов.	Весною.	Лѣтомъ.
Сумской	54	53	55	62	83	78	80	95	65	65	60	65	65	53	54	60
Лебединскій	50	52	48	52	85	85	85	85	52	52	50	50	50	68	70	55
Ахтырскій	60	60	60	60	110	100	90	100	70	60	60	75	75	55	55	80
Богодуховскій	480	460	460	440	—	—	—	—	470	440	440	380	62	60	60	52
Валковскій	55	60	65	65	85	80	85	80	60	60	55	60	55	70	60	60
Харьковскій	541	572	558	518	—	—	—	—	545	458	471	428	275	325	387	360
Волчанскій	472	502	472	472	825	793	825	825	495	513	495	495	352	311	261	344
Зміевской	55	54	52	54	76	78	76	76	45	42	45	43	60	70	60	67
Изюмскій	55	59	55	55	76	78	80	78	48	52	51	51	60	62	60	61
Купянскій	599	479	503	548	840	745	718	847	503	415	382	505	378	318	318	362
Старобѣльскій	666	526	493	603	891	783	754	820	653	505	445	558	412	345	305	347
Въ среднемъ	55	54	53	55	85	80	78	84	55	52	50	53	63	62	58	64

Въ противоположность предшествовавшихъ цѣнъ на хлѣбъ, съ низкими сравнительно осенними и высокими весенними цѣнами, замѣчается обратное явленіе: сравнительно низкія весеннія цѣны и повышенныя осеннія цѣны. Въ противоположность также 1900 г. въ отчетномъ году лѣтнія цѣны были выше зимнихъ.

г) Скотоводство.

Въ губерніи имѣется слѣдующее количество скота:

У ъ з д ы.	Лошадей.	Рогатого.	О в е ц ь.		Свиней.	К о з ь.
			Про- стыхъ.	Тонко- рунныхъ.		
Сумской	50,077	42,610	54,252	2	34,267	316
Лебединскій	43,249	34,075	78,956	9,070	37,614	62
Ахтырскій	31,032	33,587	55,077	—	21,541	466
Богодуховскій	28,227	44,559	48,185	—	20,040	46
Валковскій	20,409	26,402	35,774	13,773	10,238	69
Харьковскій	30,822	54,312	32,398	1,839	26,313	230
Волчанскій	33,204	65,868	46,641	37,700	22,210	829
Зміевской	38,748	83,176	99,488	5,967	24,840	458
Изюмскій	37,063	97,176	138,363	79,277	31,513	249
Купянскій	24,072	99,017	83,834	43,090	26,069	46
Старобѣльскій	40,926	167,597	175,620	44,580	37,858	7,599
Итого	377,829	748,379	848,588	237,298	292,503	10,370

Сравнительно съ 1900 г. количество скота въ отчетномъ году уменьшилось на 84,836 штукъ, въ томъ числѣ рогатаго скота на 35,074 головы, лошадей на 9,392 штуки, овецъ простыхъ на 33,442 штуки, свиней на 16,033 шт. и козъ на 1,317 шт.; произошло увеличеніе тонкорунныхъ овецъ на 10,427 шт. Съ 1892 г., неурожайнаго, по 1900 г., урожайный, происходило почти систематическое увеличеніе скота въ губерніи, именно: съ 2,015,598 шт. оно возросло до 2,599,797 шт., что составитъ въ среднемъ 64,900 штукъ въ годъ. Очевидно, что отчетный годъ былъ на столько неблагопріятнымъ, что поборолъ естественную тенденцію къ увеличенію скота на указанный коэффициентъ и еще создалъ значительный дефицитъ. Дѣйствительная потеря населеніемъ скота можетъ быть опредѣлена въ 150,000 головъ и составитъ, въ виду цѣнъ предшествовавшаго года, недочетъ въ 4.000,000 руб. Уменьшеніе скота произошло преимущественно въ уѣздахъ: Богодуховскомъ, Валковскомъ, Изюмскомъ и Старобѣльскомъ. Въ сѣверо-западныхъ уѣздахъ оно въ общемъ не уменьшилось. Въ наиболѣе пострадавшихъ уѣздахъ сохранившійся скотъ частью перешелъ въ руки наиболѣе зажиточныхъ, и такимъ образомъ произошло значительное измѣненіе къ худшему въ смыслѣ соответствія скота съ рабочими силами населенія.

Цѣны на скотъ стояли слѣдующія (руб.):

УѢЗДЫ.	Рабочая лошадь.				Пара рабоч. воловъ.				Дойная корова				Овца простая.			
	Осенью.	Зимою.	Весною.	Лѣтомъ.	Осенью.	Зимою.	Весною.	Лѣтомъ.	Осенью.	Зимою.	Весною.	Лѣтомъ.	Осенью.	Зимою.	Весною.	Лѣтомъ.
Сумской . . .	20—85	15—70	35—120	35—120	80—150	80—130	100—160	100—160	25—80	20—80	30—100	30—100	3—4	3—5	3—4	3—5
Лебединскій . .	55	50	65	60	140	125	160	140	35	35	40	35	2,6	2,8	3,5	2,8
Ахтырскій . . .	60	60	60	60	100	100	100	100	70	70	70	70	5	5	5	5
Валковскій . . .	40	35	40	40	90	80	90	100	35	30	35	35	2,8	2,5	3	3
Харьковскій . .	40	30	60	45	80	60	150	100	30	20	40	30	5	4	4	3
Волчанскій . . .	60	55	70	70	120	100	130	125	40	35	45	45	5	4,5	5,5	5
Зміевской . . .	50	50	60	60	100	100	120	120	40	35	40	40	4	3	5	5
Изюмскій . . .	30	28	38	40	77	73	98	100	24	23	35	34	2,8	2,7	4	3,7
Купянскій . . .	35	30	40	40	60	60	85	80	25	25	35	35	3	3,2	4	4
Старобѣльск.	20—60				50—100				25—50				3—4			
Сред. цѣны въ губерніи .	46	42	54	52	96	88	115	110	38	34	42	40	3,7	3,5	4,0	3,8

Сравнительно съ предшествовавшимъ годомъ цѣны на скотъ уменьшились.

д) Обеспеченіе народнаго продовольствія.

Передача продовольственнаго дѣла изъ рукъ земства въ крестьянскія учрежденія губерніи, согласно закона 12 іюня 1900 г., была завершена осенью отчетнаго года. Въ видахъ подведенія нѣкоторыхъ итоговъ земской дѣятельности въ губерніи по продовольствію населенія, опредѣлимъ размѣръ и стоимость каждой статьи этого дѣла.

1. Губернскою и уѣздными земскими управами были переданы крестьянскимъ учрежденіямъ продовольственные капиталы въ размѣрѣ 1.189,886 р. 24 к., что составляетъ, при 2.189,714 наличныхъ душахъ обоюга пола, обслуживаемыхъ продовольственными средствами, 53 к. на душу. При этомъ было передано и записано въ депозиты губернскаго присутствія 304,194 р. 76 к. губернскаго продовольственнаго капитала и общественныхъ капита-

ловъ, зачисленныхъ въ депозиты соотвѣствующихъ уѣздныхъ сѣздовъ, по отдѣльнымъ уѣздамъ: Сумскому 344,995 р. 5 к. или 1 р. 84 к. на душу, Харьковскому 296,317 р. 52 к. или 1 р. 52 к. на душу, Ахтырскому 88,565 р. 76 к. или 67 к. на душу, Волчанскому 98,772 руб. 26 коп. или 62 коп. на душу, Валковскому 10,694 р. 99 к. или 8 к. на душу, Зміевскому 10,973 р. 15 к. или 5 к. на душу, Лебединскому 4,378 р. 9 к. или 3 к. на душу, Богодуховскому 2,489 руб. 65 к. или 2 к. на душу, Изюмскому 3,000 р. 32 к. или 1 к. на душу и Старобѣльскому 872 р. 75 к. или $\frac{1}{4}$ к. на душу. Въ долгахъ по ссудамъ числилось на населеніи 24,631 р. 94 к.

2. Хлѣбозапасныхъ магазиновъ было передано 2,526 емкостью въ 1.391,015 четвертей и стоимостью въ 1.463,453 р., что составляетъ 66 к. на душу; при этомъ оказалось по уѣздамъ: Купянскому 409 магазиновъ стоимостью въ 211,484 р. или 91 к. на душу, Лебединскому 178 магазиновъ стоимостью въ 146,909 р. или 90 к. на душу, Валковскому 121 магазинъ стоимостью въ 122,871 р. или 88 к. на душу, Зміевскому 263 магазина стоимостью въ 184,662 р. или 84 к. на душу, Изюмскому 422 магазина стоимостью въ 178,072 р. или 70 к. на душу, Богодуховскому 181 магазинъ стоимостью въ 101,630 р. или 69 к. на душу, Харьковскому 163 магазина стоимостью въ 113,835 р. или 62 к. на душу, Ахтырскому 95 магазиновъ вѣроятною стоимостью въ 75,000 р. или 56 к. на душу, Старобѣльскому 462 магазина стоимостью въ 191,345 р. или 51 к. на душу, Волчанскому 153 магазина стоимостью въ 74,090 р. или 46 к. на душу и Сумскому 79 магазиновъ стоимостью въ 63,555 р. или 34 к. на душу.

3. Хлѣбные запасы на 1 сентября были равны 6.644,878 пудамъ озимаго и яроваго хлѣба на лицо и 2.978,760 п. въ видѣ ссуды населенію, всего 9.623,638 п., считая въ среднемъ за 10 лѣтъ около 50 к. за пудъ, на 4.767,777 р., по 4 п. 15 ф. или 2 р. 18 к. на душу. При этомъ имѣлось по отдѣльнымъ уѣздамъ: по Купянскому на лицо 911,972 п. и въ ссудѣ 801,322 п., а всего 1.713,294 п., по 54 к., на 925,178 руб. или 4 р. 1 к. на душу; по Богодуховскому на лицо 520,002 п. и въ ссудѣ 193,773 п., а всего 713,775 п., по 55 к., на 391,916 р. или 2 р. 68 к. на душу; по Старобѣльскому на лицо 1.370,797 п. и въ ссудѣ 439,986 п., а всего 1.810,783 п., по 53 к., на 957,715 р. или 2 р. 57 к. на душу; по Валковскому на лицо 506,345 п. и въ ссудѣ 119,605 п., а всего 625,950 п., по 50 к., на 312,975 р. или 2 р. 25 к. на душу; по Зміевскому на лицо 545,524 п. и въ ссудѣ 633,771 п., а всего 1.179,295 п., по 46 к., на 542,475 р. или 2 р. 46 к. на душу; по Изюмскому на лицо 1.000,403 п. и въ ссудѣ 254,709 п., а всего 1.255,112 п., по 42 к., на 527,147 р. или 2 р. 6 к. на душу; по Лебединскому на лицо 587,421 п. и въ ссудѣ 69,841 п., а всего 657,262 п., по 49 к., на 322,058 р. или 1 р. 96 к. на душу; по Харьковскому на лицо 299,698 п. и въ ссудѣ 189,478 п., а всего 489,176 п., по 55 к., на 269,046 р. или 1 р. 47 к. на душу; по Ахтырскому на лицо 255,591 п. и въ ссудѣ 133,509 п., а всего 389,100 п., по 50 к., на 194,550 р. или 1 р. 46 к. на душу; по Волчанскому на лицо 342,541 п. и въ ссудѣ 104,004 п., а всего 446,545 п., по 48 к., на 216,341 р.

или 1 р. 29 к. на душу и по Сумскому на лицо 204,484 п. и въ ссудѣ 38,771 п., а всего 243,255 п., по 53 к., на 108,376 р. или 58 к. на душу.

Въ общемъ итогѣ передано изъ рукъ земства въ руки правительства по Харьковской губерніи продовольственнаго имущества, считая капиталы, хлѣбные магазины и хлѣбные запасы на лицо и въ ссудѣ, всего на 7.421,115 р., что составляетъ по 3 р. 38 к. на душу. При этомъ губернское земство передало 304,195 р., а уѣздныя по переводѣ указанныхъ статей на деньги: Купянское 1.136,662 р. или 4 р. 92 к. на душу, Харьковское 679,198 р. или 3 р. 62 к. на душу, Богодуховское 496,035 р. или 3 р. 40 к. на душу, Зміевское 740,110 р. или 3 р. 35 к. на душу, Валковское 446,541 р. или 3 р. 22 к. на душу, Старобѣльское 1.149,932 р. или 3 р. 8 к. на душу, Лебединское 473,345 р. или 2 р. 90 к. на душу, Изюмское 708,209 р. или 2 р. 78 к. на душу, Сумское 516,986 р. или 2 р. 76 к. на душу, Ахтырское 358,115 р. или 2 р. 70 к. на душу и Волчанское 389,203 р. или 2 р. 38 к. на душу.

Общее движеніе продовольственныхъ средствъ въ теченіе года было слѣдующее: къ 1-му января 1901 года состояло на лицо 7.275,969 п. озимаго и ярового хлѣба и капиталовъ 775,152 р. 60 к., въ долгахъ по ссудамъ 3.023,599 п. хлѣба и капиталовъ 27,762 р. 24 к.; къ 1 мая 1901 года было на лицо 6.840,668 п. хлѣба и капиталовъ 815,660 р. 56 к., въ долгахъ по ссудамъ 3.064,111 п. хлѣба и капиталовъ 27,203 р. 47 к.; къ 1 сентября 1901 года было на лицо 6.644,878 пуд. хлѣба и капиталовъ 859,286 р. 60 к., въ долгахъ по ссудамъ 2.978,760 п. хлѣба и капиталовъ 24,631 р. 64 к.; къ 1 января 1902 года состояло на лицо 6.607,905 п. хлѣба и капиталовъ 878,514 р. 52 к., въ долгахъ по ссудамъ 3.148,013 п. хлѣба и капиталовъ 25,894 руб. 52 к., въ томъ числѣ признаваемыхъ неблагонадежными 1.432,332 п. хлѣбомъ и 1,311 р. 70 к. деньгами.

Такимъ образомъ, на 1 января 1901 г. продовольственныхъ средствъ, кромѣ губернскаго продовольственнаго капитала, состояло на лицо и въ ссудѣ 10.299.568 пуд. хлѣба и 802,914 р. 84 к. деньгами и процентными бумагами, на 1 января 1902 года они были равны 9.755,918 пуд. хлѣба и 904,409 р. 4 к.; въ теченіе года, слѣдовательно, произошло увеличеніе денежныхъ капиталовъ на 101,494 руб. 20 коп. и сокращеніе хлѣбныхъ запасовъ, вслѣдствіе продажи и болѣе точной повѣрки, на 543,650 пуд. При этомъ хлѣбныхъ запасовъ на лицо уменьшилось на 668,064 п., а запасовъ, выданныхъ въ ссуду, увеличилось на 124,414 п. Сравнительно съ размѣромъ числящейся на населеніи ссуды хлѣбомъ къ 1 сентября, долгъ этотъ къ 1 января 1902 г. увеличился на 169,253 пуд. Хлѣбные запасы были сокращены преимущественно въ 3 уѣздахъ: Старобѣльскомъ на 224,907 п., Ахтырскомъ на 131,899 п. и Купянскомъ на 113,032 п. Неблагонадежныхъ хлѣбныхъ ссудъ признано на весьма значительное количество, именно на 1.432,332 пуд., что составляетъ почти 15% всего хлѣбныхъ продовольственныхъ средствъ. При этомъ неблагонадежными ссудами признаны: по Купянскому уѣзду 556,447 пуд., по Старобѣльскому 307,932 п., по Изюмскому 166,665 п., по Зміев-

скому 160,125 п., по Волчанскому 76,037 п., по Богодуховскому 70,731 п., по Ахтырскому 25,950 п., по Харьковскому 21,436 п. и по Лебединскому 8,286 п.; по Сумскому уѣзду всѣ ссуды признаны благонадежными.

По случаю недорода въ нѣкоторыхъ уѣздахъ въ періодъ продовольственной компаніи 1901—2 года, было выдано населенію на его продовольствіе и на обѣмненіе полей ссуды и безвозвратнаго пособия за счетъ губернскаго продовольственнаго капитала: по Зміевскому уѣзду—3,763 пуда хлѣбовъ на обѣмненіе полей, по Изюмскому уѣзду—21,970 п. на обѣмненіе, по Купянскому уѣзду—45,951 п. на продовольствіе населенія и обѣмненіе полей ссуды вмѣстѣ съ безвозвратнымъ пособиемъ, по Старобѣльскому уѣзду—173,339 п. на продовольствіе и обѣмненіе, считая ссуду и безвозвратное пособие.

Кромѣ того для Старобѣльскаго уѣзда было выслано по заказу Министерства 245,128 пудовъ разнаго хлѣба.

За счетъ губернскаго и Имперскаго продовольственныхъ капиталовъ населенію означенныхъ уѣздовъ губерніи было, такимъ образомъ, выдано въ ссуду и въ видѣ безвозвратнаго пособия 490,151 пуд. хлѣба.

Изъ общаго по Имперіи продовольственнаго капитала состоитъ къ 1 января 1902 года за населеніемъ въ долгу по неурожаю 1891—2 годовъ за Старобѣльскимъ уѣздомъ 87,446 р. 97 к., Волчанскимъ 11,440 р. 93 к. и Купянскимъ 706 р. 71 к., а всего 99,594 р. 51 к.

Сословныхъ продовольственныхъ капиталовъ мѣщанъ и цеховыхъ состоитъ въ Харьковскомъ уѣздномъ земствѣ 9,291 р. 79 к., Сумскомъ—8,173 р. 78 к., Лебединскомъ—4,668 р. 88 к., Зміевскомъ—1,272 р. 52 к., Валковскомъ—815 р. 72 к.

е) Промыслы сельскаго и городского населенія.

Кромѣ земледѣлія населеніе губерніи занимается кустарными и иными промыслами, ремеслами, работаетъ на мѣстныхъ фабрикахъ и заводахъ и отходитъ на разные заработки въ сосѣднія губерніи. Въ сѣверо-западныхъ уѣздахъ губерніи сравнительно развиты кустарные промыслы и ремесла, работа на заводахъ и извозъ продуктовъ, въ юго-восточныхъ—извозъ и отхожіе промыслы. Притокъ рабочихъ съ сѣверныхъ губерній, преимущественно Курской, по прежнему направляется въ сѣверо-западные уѣзды, какъ для сельско-хозяйственныхъ работъ въ крупныхъ экономіяхъ, такъ для заводскихъ работъ; отходъ—на югъ, въ Екатеринославскую и др. губ. и область Войска Донскаго, изъ юго-западныхъ уѣздовъ. Вліяніе неурожая сказывается обыкновенно въ сокращеніи мѣстныхъ заработковъ и въ усиленіи отхода. Въ отчетномъ же году, вслѣдствіе хорошихъ видовъ на урожай, на мѣстѣ и временнаго прекращенія работъ на южныхъ каменноугольныхъ шахтахъ, отхожіи

промыселъ значительно сократился. Такъ, въ Старобѣльскомъ уѣздѣ, вмѣсто 50,000 человѣкъ, какъ было въ 1900 г., число лицъ бывшихъ на отхожихъ промыслахъ не превышало 20—25 тысячъ. Извозный промыселъ также сократился, какъ вслѣдствіе сокращенія въ предметахъ перевозки, такъ и благодаря сбыту крестьянами рабочаго скота и лошадей, вслѣдствіе дороговизны фуража и необходимости пополнить недочетъ въ продовольственныхъ средствахъ. Заработокъ отъ кустарныхъ промысловъ, за исключеніемъ отдѣльныхъ мѣстностей и немногихъ уѣздовъ, замѣтно уменьшился.

Число лицъ, занимающихся кустарными промыслами равно 10—20 тыс. человѣкъ, выручка отъ этихъ промысловъ даетъ населенію нѣсколько милліоновъ рублей. Такъ, въ наиболѣе земледѣльческомъ уѣздѣ, Старобѣльскомъ, гончарнымъ промысломъ занимаются въ сл. Евсугѣ, Литвиновкѣ и Брусовкѣ около 300 душъ, получившихъ чистаго дохода свыше 93,000 р.; выжиганіемъ древеснаго угля занимаются крестьяне селеній, расположенныхъ по р. Донцу, которыми выручено до 48,300 р.; каменоломнымъ промысломъ занимаются крестьяне селеній по р. Айдару по близости горъ изобилующихъ камнемъ, заработавшіе до 25,700 р.; тканіемъ шерстяныхъ поясовъ и половиковъ занимаются жители селеній расположенныхъ по границѣ области Войска Донскаго, которыми выручено до 37,000 р.; изготовленіемъ желѣзныхъ плуговъ занимаются 16 семействъ въ сл. Бѣловодскѣ и нѣсколько кузнецовъ въ г. Старобѣльскѣ, ими изготовлено болѣе 2,000 плуговъ цѣною отъ 8 до 25 руб. Въ уѣздѣ, кромѣ того, имѣются почти повсюду портные, сапожники, столяры, кузнецы, ткачи, бочари, красильщики, мастера по изготовленію деревянныхъ земледѣльческихъ орудій, повозокъ, саней, деревянной посуды и мн. др. Въ Валковскомъ уѣздѣ числится 3,116 кустарей, изъ которыхъ 629 сапожниковъ зарабатываютъ отъ 30 до 200 р. каждый, 507 плотниковъ зарабатываютъ отъ 25 до 300 р. каждый, 316 бондарей—отъ 20 до 120 р. на каждого, 300 ткачей—отъ 20 до 50 р. на каждого, 280 портныхъ—отъ 20 до 300 р. на каждого, 238 выдѣлывающихъ повозки и сани—отъ 25 до 100 р. на каждого, 230 гончаровъ—отъ 30 до 80 р. на каждого, 184 кузнеца—отъ 30 до 450 р. на каждого, 107 столяровъ—отъ 40 до 200 р. на каждого, 79 печниковъ—отъ 30 до 150 р. на каждого, 69 выдѣлывающихъ земледѣльческія орудія—отъ 50 до 150 р. на каждого, 68 шапошниковъ—отъ 50 до 100 р. на каждого, 43 стекольщика—отъ 25 до 100 р. на каждого, 24 тулупника—отъ 30 до 100 р. на каждого, 10 шорниковъ—отъ 30 до 100 р. на каждого, 7 шерстобитовъ—отъ 15 до 40 р. на каждого и 6 слесарей—отъ 40 до 140 р. на каждого. Въ Лебединскомъ уѣздѣ насчитывается 2,200 кустарей, въ томъ числѣ 500 ткачей съ заработкомъ отъ 5 до 70 р. на каждого, 264 плотника—отъ 20 до 180 р.,

247 гончаровъ—отъ 10 до 60 р., 230 выдѣлывающихъ гребни—отъ 10 до 50 р., 196 портныхъ—отъ 10 до 150 р., 164 сапожника—отъ 15 до 150 р., 139 кузнецовъ—отъ 15 до 200 р., 128 бондарей—отъ 10 до 100 р., 61 столяръ—отъ 30 до 200 руб., 61 печникъ—отъ 15 до 200 р., 53 выдѣлывающихъ повозки и сани отъ 30 до 200 р., 40 красильщиковъ—отъ 20 до 70 руб., 36 кожевниковъ—отъ 40 до 200 р., 24 тулупника—отъ 60 до 200 р., 21 шапочникъ—отъ 175 до 250 р., 10 стекольщиковъ—отъ 10 до 20 р., 10 набойщиковъ—отъ 10 до 20 р., 5 шорниковъ отъ 120 до 150 р., 3 слесаря отъ 120 до 150 р. и 2 шерстобита—отъ 5 до 30 р.

Всего ремесленниковъ въ уѣздныхъ и заштатныхъ городахъ губерніи числится 39,159 д., въ томъ числѣ 16,358 мастеровъ, 14,047 рабочихъ и 8,754 учениковъ. Сравнительно съ 1900 г. число ремесленниковъ увеличилось на 7,139 д. По занятіямъ наиболѣе преобладающимъ, они распредѣляются въ слѣдующемъ порядкѣ: сапожниковъ и башмачниковъ 5,972 д., портныхъ 3,910 д., плотниковъ 3,052 д., мѣдниковъ и слесарей 2,391 д., каменщиковъ и печниковъ 2,573 д., модистокъ и бѣлошвеекъ 2,380 д., столяровъ 2,277 д., мясниковъ и колбасниковъ 1,659 д., кузнецовъ 1,636 д., хлѣбниковъ 1,567 и т. д. Больше половины ремесленниковъ губерніи проживаютъ въ г. Харьковѣ, именно 22,684 д., значительное число ихъ живетъ въ Сумахъ—4,577 д. и въ Бѣлопольѣ—3,065 д.

Такъ какъ продукты кустарнаго и ремесленнаго производства потребляются почти исключительно мѣстнымъ населеніемъ, то главнымъ условіемъ развитія этихъ промысловъ является увеличеніе благосостоянія мѣстнаго населенія, а также особая организація мѣръ непосредственно благопріятныхъ, каковы: устройство складовъ для сбыта издѣлій и покупка сырья въ связи съ организаціей дешеваго кредита, приглашеніе образцовыхъ мастеровъ для бесплатнаго обученія на дому и т. п. Для улучшенія промысловъ мѣстное земство открываетъ спеціальныя школы. Такъ, въ Лебединскомъ уѣздѣ существуютъ въ г. Лебединѣ ремесленное училище для преподаванія столярно-токарнаго, корзиночнаго и сапожно-башмачнаго ремесель, въ сл. Штеповкѣ ремесленное училище для преподаванія кузнечнаго и слесарнаго ремесель, въ с. Будникѣ казенная сельская учебная ремесленная мастерская для обученія по уходу и изготовленію сельско-хозяйственныхъ орудій и машинъ и ходатайствуется объ открытіи за счетъ казны ремесленной школы съ слесарнымъ и столярнымъ ремеслами въ с. Тернахъ. Для поднятія гончарнаго промысла устроена въ сл. Межиричѣ гончарная мастерская съ образцовымъ горномъ, въ видахъ усовершенствованія ткачества посылаются стипендіантки въ Полтавскую школу пряденія и ткачества, устроенную при содѣйствіи М. З. и Г. И. Ремесленные училища существуютъ и въ остальныхъ уѣздахъ.

ж) Промышленность заводская и фабричная.

О состояніи промышленныхъ заведеній губерніи въ 1901 году можно судить по слѣдующимъ даннымъ:

Губернскій городъ и уѣзды.		П о о б р а б о т к ѣ .										В с е г о .	
		Хлопка.	Шерсти.	Льна, пеньки и джута	Смѣшанныхъ во- локнистъ веществъ.	Бумаго-дѣлател. и типо-литографск производство.	*Металловъ.	Дерева.	Минераловъ.	Животныхъ про- дуктовъ.	Питательныхъ ве- ществъ		Химическихъ.
Г. Харьковъ	Заводовъ . .	—	3	—	—	26	39	4	9	3	25	4	113
	Рабочихъ . .	—	303	—	—	864	7,488	150	771	60	1,721	120	11,477
	Производит. (въ тыс. руб.)	—	145	—	—	772	6,500	100	496	250	6,000	335	14,598
Харьковскій	Заводовъ . .	2	1	3	—	2	1	1	31	6	13	5	65
	Рабочихъ . .	80	350	1,660	—	110	20	40	4,643	303	1,089	55	8,350
	Производит.	200	1,500	1,500	—	100	52	35	5,000	—	9,515	60	18,422
Ахтарскій	Заводовъ . .	—	—	—	—	1	—	1	—	46	16	—	18
	Рабочихъ . .	—	—	—	—	11	—	20	—	—	3,842	—	3,873
	Производит.	—	—	—	—	4	—	25	—	—	12,878	—	12,907
Богодуховск.	Заводовъ . .	—	—	—	—	—	—	—	3	—	12	—	15
	Рабочихъ . .	—	—	—	—	—	—	—	150	—	1,632	—	1,782
	Производит.	—	—	—	—	—	—	—	70	—	7,202	—	7,272
Валковскій	Заводовъ . .	—	—	—	—	—	—	1	—	—	2	—	3
	Рабочихъ . .	—	—	—	—	—	—	90	—	—	350	—	440
	Производит.	—	—	—	—	—	—	100	—	—	700	—	800
Волчанскій	Заводовъ . .	—	—	—	—	—	—	—	—	1	8	—	9
	Рабочихъ . .	—	—	—	—	—	—	—	—	20	1,090	—	1,110
	Производит.	—	—	—	—	—	—	—	—	16	3,000	—	3,016
Змиевской	Заводовъ . .	—	—	—	—	2	—	—	2	—	5	—	9
	Рабочихъ . .	—	—	—	—	162	—	—	140	—	515	—	818
	Производит.	—	—	—	—	250	—	—	70	—	120	—	440
Изюмскій	Заводовъ . .	—	—	—	—	2	3	2	5	2	11	2	27
	Рабочихъ . .	—	—	—	—	45	148	100	240	47	242	322	1,144
	Производит.	—	—	—	—	25	140	110	150	40	1,400	600	2,465
Кулянский	Заводовъ . .	—	—	—	—	—	—	1	3	—	3	—	7
	Рабочихъ . .	—	—	—	—	—	—	16	165	—	36	—	217
	Производит.	—	—	—	—	—	—	15	67	—	82	—	164
Лебединскій	Заводовъ . .	—	—	—	—	—	—	—	2	—	14	—	16
	Рабочихъ . .	—	—	—	—	—	—	—	55	—	2,173	—	2,228
	Производит.	—	—	—	—	—	—	—	20	—	6,137	—	6,157
Старобѣльск.	Заводовъ . .	—	—	—	—	—	—	—	—	—	3	—	3
	Рабочихъ . .	—	—	—	—	—	—	—	—	—	106	—	106
	Производит.	—	—	—	—	—	—	—	—	—	500	—	500
Сумской	Заводовъ . .	—	—	1	1	3	9	—	10	2	29	—	55
	Рабочихъ . .	—	—	61	16	93	570	—	323	32	5,732	—	6,827
	Производит.	—	—	15	10	60	832	—	100	29	29,718	—	28,764
Итого . .	Заводовъ . .	2	4	4	1	36	52	10	65	14	141	11	340
	Рабочихъ . .	80	653	1,721	16	1,285	8,226	416	6,487	462	18,529	497	38,372
	Производит. (въ тыс. руб.)	200	1,645	1,515	10	1,211	7,524	385	5,973	795	75,252	995	95,505

Весьма значительное, по сравненію съ прошлымъ годомъ, пониженіе общей цифры заведеній объясняется исключеніемъ изъ списка мелкихъ заведеній.

О незначительности размѣровъ ихъ можно составить понятіе изъ сопоставленія цифръ, выражающихъ число заведеній, число рабочихъ и производительность заведеній за 2 года:

	Заведеній.	Рабочихъ.	Производительность.
Въ 1900 году	1,401	42,860	96,370,000
„ 1901 „	340	38,472	95,505,000
	—1,061	—4,488	— 765,000

Исключеніемъ мелкихъ заведеній объясняются всѣ главнѣйшія измѣненія таблицы, какъ напр. сильное пониженіе числа заведеній, обрабатывающихъ питательныя вещества, минералы и т. п.

Что касается общаго положенія промышленности, то слѣдуетъ отмѣтить дальнѣйшее пониженіе работы механическихъ заводовъ,

находившееся въ связи съ общимъ кризисомъ южной промышленности, угнетенное положеніе керамическихъ производствъ, въ особенности кирпичнаго, обусловленное тою же причиной, и нѣкоторое развитіе сахарнаго дѣла, въ которомъ начали работу 2 новыхъ завода.

Относительно отдѣльныхъ заведеній заслуживаетъ быть отмѣченнымъ закрытіе слѣдующихъ заводовъ: стекляннаго завода Соколова (Харьковъ), фаянсовой фабрики Кузнецова (Славянскъ), мельницы Михайловскаго (Славянскъ), Бельгійскаго машиностроительнаго завода (Харьковъ), сильное сокращеніе работы на Сумскихъ машиностроительныхъ мастерскихъ (Сумы), начало работы на отстроенномъ въ 1900 году Ивановскомъ свекло-сахарномъ заводѣ Молдавскаго, устройство и начало работы Куяновскаго свекло-сахарнаго завода въ Сумскомъ уѣздѣ и устройство и начало работы винокуреннаго завода Суханова въ Сумахъ.

Кромѣ того 2 крупныхъ заведенія губерніи въ 1901 году сгорѣли, именно: шерстомойня Алексѣева и керамическій заводъ Бельгійскаго анонимнаго общества, оба въ Харьковскомъ уѣздѣ— и то и другое заведеніе возобновляются.

Всего фабрикъ и заводовъ, подлежащихъ вѣденію акцизнаго управленія, по свѣдѣніямъ этого управленія, дѣйствовало и у нихъ было рабочихъ:

ФАБРИКЪ и ЗАВОДОВЪ.	Общее число заводовъ.	Число рабочихъ.				ВСЕГО.
		Взрослыхъ.		Малолѣтнихъ.		
		м.	ж.	м.	ж.	
Винокуренныхъ заводовъ	43	1054	4	13	—	1071
Пивоваренныхъ "	18	(281	24	4	—	309
При нихъ медоваренныхъ заводовъ .	13	(2	—	—	—	2
Водочныхъ заводовъ	1	2	—	—	—	2
Выдѣлывающихъ лакъ, политуру и духи	6	10	5	—	—	15
Выдѣлывающій освѣтительныя смѣси	1	2	—	—	—	2
Свекло-сахарныхъ и свекло-сахарно-рафинадныхъ	28	8967	1157	63	—	10187
Песочно-рафинадныхъ	2	2040	157	—	—	2197
Табачныхъ фабрикъ	6	184	661	—	87	932
Уксусныхъ заводовъ	3	9	1	—	—	10
	121	12549	2009	80	87	14725

Число заводовъ увеличилось на 1 винокуренный заводъ и 3 завода выдѣлывающихъ лакъ и одеколонъ и сократилось на 1 пивоваренный и 1 выдѣлывающій освѣтительную смѣсь изъ растительныхъ маслъ и нефтяныхъ продуктовъ. Число рабочихъ уменьшилось на 797.

Въ періодъ 1900—1 гг. дѣйствовало 42 винокуренныхъ заводовъ, которыми перекурено припасовъ: хлѣбныхъ 1.052,697 п., зеленого солода 548,293 п., картофеля 4.132,958 п. и патоки 770,445 п., а всего 6.504,393 п.; выкурено изъ нихъ 148.470,568 градусовъ, менѣе противъ предыдущаго года на 6.450,628 гр. Въ первой половинѣ 1901—2 г. на 43 дѣйствующихъ заводахъ перекурено хлѣбныхъ припасовъ 210,216 п., зеленого солода 220,360 п., картофеля 2.616,569 п. и патоки 47,920 п., а всего 3.095,066 п.;

выкурено изъ нихъ 50.639,754 градуса, менѣе противъ первой половины предыдущаго періода на 16.631,389 гр.

Сахарныхъ заводовъ въ періодъ 1900—1 гг. дѣйствовало 28, а именно: 25 свекло-сахарныхъ, 1 свекло-сахарно-рафинадный и 2 рафинадныхъ. На первыхъ 26 заводахъ переработано свекловицы 4.711,713 берковцевъ, менѣе противъ предыдущаго періода на 1.780,611 берк.; выработано сахара 6.066,703 п. 26 ф., менѣе противъ предыдущаго періода на 922,983 п. 15 ф. На 2 рафинадныхъ и 1 свекло-сахарно-рафинадномъ выработано въ 1901 г. рафинада 6.194,288 п. 23 ф., болѣе противъ 1900 года на 953,974 п. 23 ф. Въ первой половинѣ 1901—2 гг. на 28 заводахъ выработано сахарнаго песка 6.180,369 п. 8 ф., болѣе противъ предыдущаго періода на 271,790 п. 7 ф.; рафинада выработано за это время на 3 заводахъ 2.286,774 п. 2 ф., болѣе на 90,956 пуд. 20 ф.

Пивоваренныхъ заводовъ дѣйствовало въ 1901 году 18 при совокупной емкости заторныхъ чановъ въ 4,313 ведеръ и общей емкости пивоваренныхъ котловъ въ 2,778 ведеръ, причемъ сварено заторовъ 1,715 на сумму акциза 201,685 р. 60 к., болѣе противъ 1900 г. на 35,135 р. 10 к. Медоваренныхъ заводовъ въ 1901 г. дѣйствовало 13 съ совокупною емкостью котловъ въ 173 ведра, варей меда сдѣлано 61 на сумму акциза 406 р. 50 к., менѣе противъ предыдущаго года на 149 р. 75 к. Въ періодъ 1900—1 гг. дѣйствовалъ 1 водочный заводъ, приготовляющій исключительно наливки, которыхъ выдѣлано и выпущено въ продажу 165 ведеръ.

Табачныхъ фабрикъ дѣйствовало 6 съ 2 махорочными отдѣленіями, противъ 3 отдѣленій въ 1900 г., и на нихъ выработано курительнаго табаку 37,463 п. 9 ф., болѣе противъ 1900 г. на 1,244 п. 37 ф., нюхательнаго высшаго сорта 26 п. 23 ф., менѣе на 1 п. 18 ф., приготовлено папиросъ изъ 7,714 п. 18 ф.— 247.371,400 штукъ, болѣе на 30.683,400 шт., махорки: курительной 6,305 п. 27 ф., менѣе на 8,013 п. 3 ф., нюхательной 66 п. 3 ф., менѣе на 74 п. 32 ф. и прессованной 45 п. 10 ф., менѣе на 291 п. 20 ф. Табачными фабриками выбрано бандеролей на 966,421 р. 75 к., болѣе на 24,195 р. 60 к.

з) Торговля.

За удовлетвореніемъ личныхъ нуждъ, продукты мѣстнаго производства поступаютъ на мѣстные мельницы и заводы для дальнѣйшей переработки, развозятся по ярмаркамъ и базарамъ губерніи, продаются особымъ перекупщикамъ, ссыпщикамъ и агентамъ для отправки въ другія губерніи и за границу, или непосредственно туда направляются. Во всѣхъ уѣздахъ губерніи имѣется по нѣсколькимъ пунктамъ приема и ссыпки хлѣба для отправки въ Черноморскіе порты и отчасти Балтійскіе. За удовлетвореніемъ мѣстныхъ нуждъ сахаръ идетъ въ разные центры и за границу, туда же направляется птица и яйца, приобретаемый на ярмаркахъ и откармливаемый на мѣстѣ, въ Донской области въ др. мѣстахъ скотъ отправляется въ Москву и С.-Петербургъ, соль идетъ въ западные губерніи, кустарные издѣлія по гончарному промыслу, крестьянская обувь, одежда, деревянная посуда и т. п. развозятся по Екатеринославской, Херсонской, Таврической губ., Области Войска Донскаго.

Въ Харьковской губерніи существуетъ 291 ярмарочныхъ поселеній, въ которыхъ бываетъ 874 ярмарки, имѣющихъ 1770 ярма-

рочныхъ дней, при этомъ въ г. Харьковѣ 5 ярмарокъ съ 81 ярмарочнымъ днемъ, въ Харьковскомъ уѣздѣ 14 поселеній, 45 ярмарокъ и 77 ярмарочныхъ дней, въ Ахтырскомъ 17 поселеній, 60 ярмарокъ и 100 ярмарочныхъ дней, въ Богодуховскомъ 27 поселеній, 83 ярмарки и 168 дней, въ Валковскомъ 14 поселеній, 41 ярмарка и 80 дней, въ Волчанскомъ 32 поселенія, 127 ярмарокъ и 150 дней, въ Зміевскомъ 27 поселеній, 68 ярмарокъ и 179 дней, въ Изюмскомъ 34 поселенія, 81 ярмарка и 167 дней, въ Купянскомъ 38 поселеній, 116 ярмарокъ и 289 дней, въ Лебединскомъ 23 поселенія, 63 ярмарки и 152 дня, въ Старобѣльскомъ 43 поселенія, 118 ярмарокъ и 184 дня и въ Сумскомъ 21 поселеніе, 67 ярмарокъ и 143 ярмарочныхъ дня. Не смотря на то, что, говоря вообще, ярмарочная торговля не развивается, а скорѣе сокращается, а въ нѣкоторыхъ поселеніяхъ отдѣльныя ярмарки превратились въ базары, нѣкоторые предметы торговли (скотъ, шкуры, шерсть, пухъ и т. п.) по прежнему продаются преимущественно на ярмаркахъ, и общіе обороты ярмарокъ продолжаютъ быть значительными. Такъ, въ Сумскомъ уѣздѣ въ отчетнотъ году было привезено на ярмарки разныхъ товаровъ на сумму свыше 1.500,000 руб. и продано на сумму до 1.000,000 руб.

Въ г. Харьковѣ въ 1901 г. по желѣзнымъ дорогамъ прибыло разныхъ товаровъ и грузовъ 30.227,247 пудовъ, больше противъ 1900 г. на 408,275 п. и выбыло изъ города 8.626,213 п., больше на 1.363,929 п. Главнѣйшими товарами на ярмаркахъ г. Харькова въ 1901 г. были мануфактурный, шерсть и сырье. По группамъ товаровъ сдѣлки обозначились въ слѣдующихъ цифрахъ:

	Имѣлось:	Продано:
	Въ рубляхъ	
Фабричныхъ издѣлій и другихъ товаровъ.	41.018,800	26 473,775
Шерсти и сырья	5.638,025	4.880,900
Кустарныхъ издѣлій	227,400	107,600

Оборотъ ярмарокъ выразился слѣдующими данными:

<i>Товары:</i>	Имѣлось:	Продано:
	Въ рубляхъ	
Мануфактурный	27.090,100	17.046,500
Галантерейный	927,000	224,000
Шерсть	3.785,130	3.270,500
Овчины	616,300	616,300
Кожы сырыя	648,000	648,000
Шкуры звѣриныя	54,300	54,300
Конскій волосъ	12,100	12,100
Щетина	192,000	192,000
Пухъ	34,500	34,500
Перо	26,650	26,650
Сало говяжье и баранье	154,000	154,000
Воскъ	74,575	74,575
Пушной и шубный	710,000	415,000
Выдѣланныя кожи и обувь	1.617,600	1.089,000
Бакалейный и москательный	1.371,200	792,600
Гастрономическій.	120,000	51,000
Вино	768,000	377,500
Сахаръ	987,000	815,000
Чай	878,000	575,000

	Имѣлось:	Продано:
	Въ рублияхъ.	
Табакъ	616,000	361,000
Скобяной	850,000	276,400
Желѣзный	1.257,000	517,500
Стеклянный и посудный	920,000	382,000
Черный	1.570,000	1.172,100

Относительно торговли мануфактурными товарами свѣдѣнія имѣлись отъ 147 фабрикантовъ и торговцевъ-скупщиковъ. Участіе каждой группы торговцевъ въ ярмарочныхъ оборотахъ опредѣлилось слѣдующими данными:

	Число фирмъ:	Поступило:	Продано:
		Въ рублияхъ.	
Фабрикантовъ	104	17.648,100	11.824,100
Скупщиковъ	43	9.442,000	5.222,400

Торговцы-скупщики получаютъ товары частью непосредственно изъ фабрикъ, а частью изъ мѣстныхъ оптовыхъ складовъ фабрикантовъ. Къ нимъ поступило:

	На сумму рублей
Непосредственно изъ фабрикъ	6.150,000
Изъ мѣстныхъ складовъ	3.299,500

Въ общемъ оборотѣ товары размѣщались по группамъ:

	Поступило:	Продано:
	Въ рублияхъ.	
Шерстяныхъ и бумажныхъ	16.694,600	12.715,500
Суконныхъ	8.555,000	3.550,500
Шелковыхъ	1.840,500	780,500

Преобладающее мѣсто въ торговлѣ занимаютъ бумажные товары, обороты коими составляютъ $\frac{2}{3}$ ярмарочныхъ оборотовъ.

Мануфактурные товары поступаютъ въ Харьковъ изъ губерній: Петербургской, Владимірской, Калужской, Костромской, Рязанской, Московской, Тамбовской, Западнаго и Привислянскаго Края. Сбываютъ эти товары въ Кіевскую, Каменецъ-Подольскую, Полтавскую, Екатеринославскую, Херсонскую, Таврическую губерніи, Донскую область, на Кавказъ, въ Харьковскую губернію и въ Харьковъ.

Сравнительно съ прежними годами привозъ шерсти на ярмарки уменьшился, но все-же изъ сырыхъ товаровъ на Харьковскихъ ярмаркахъ шерсть занимаетъ не послѣднее мѣсто. Состояніе шерстянаго рынка на ярмаркахъ опредѣлилось:

1) П о с т у п и л о :

<i>Мытой:</i>		Пудовъ.	На сумму руб
Испанской рунной		67,000	2.039,000
Подпара		4,450	108,300
Обора		12,950	287,900
Цигея		5,210	72,130
Перегона		800	12,800
<i>Грязной:</i>			
Испанской рунной		150,000	1.200,000
Обора		10,000	50,000
Обножки		5,000	15,000
Всего		255,410	3.785,130

2) Продано:

	Пудовъ.	На сумму руб.
<i>Мытой:</i>		
Испанской рунной	47,000	1.434,000
Подпара	3,900	95,100
Обора	8,950	197,900
Цигея	1,630	22,740
Перегона	800	12,800

<i>Грязной:</i>		
Испанской рунной	150,000	1.200,000
Обора	10,000	50,000
Обножки	5,000	15,000
Всего	227,280	3.270,540

Изъ имѣвшагося въ предложени общаго количества 255,410 п. шерсти осталось не проданной 28,130 пудовъ.

Шерсть на ярмаркахъ продавали по нижеслѣдующимъ цѣнамъ:

	Въ Крещенскую.		Въ Троицкую.		Въ Успенскую.		Въ Покровскую.	
	Р.	К.	Р.	К.	Р.	К.	Р.	К.
<i>Мытая:</i>								
Испанская рунная	28	— 31 50	27	75 31 50	27	50 32 50	28	75 32 50
Подпаръ	24	— 25 —	24	— 25 50	—	— —	23	— 24 50
Оборъ	22	— 23 —	19	— 21 —	21	— 23 50	20	— 23 50
Цигей	12	— 16 50	—	— 15 50	12	50 15 —	10	— 13 —
Перегонъ	—	— —	14	— 17 50	—	— —	—	— —
<i>Грязная:</i>								
Испанская рунная	—	— —	6	75 9 55	—	— —	—	— —
Оборъ	—	— —	4	— 5 —	—	— —	—	— —
Обножка	—	— —	—	— 3 —	—	— —	—	— —

Въ Троицкую ярмарку двѣ партіи мытой шерсти проданы по 32 руб. пудъ и одна партія грязной по 10 руб. пудъ.

Шерсть покупали въ Москву, Клиницы Бѣлостокъ и Лодзь.

Овчины въ періодъ ярмарокъ продано:

	Штукъ.	На сумму руб.
Испанской палой	142,000	211,900
„ рѣзной	26,000	43,000
Кавказской	134,000	174,200
Русской	156,000	187,200
Всего	458,000	616,300

Овчину покупали на ярмаркахъ по цѣнамъ:

	Въ Крещенскую.		Въ Троицкую.		Въ Покровскую.	
	Р.	К.	Р.	К.	Р.	К.
Палая за пудъ	6	— 7 —	6	— 7 40	5	— 5 40
Рѣзная шт.	—	— 1 40	—	— —	1	45 1 85
Кавказская	—	60 1 40	—	— —	—	50 1 40
Русская	—	70 1 30	—	— —	1	— 1 30

Въ привозѣ и у мѣстныхъ рѣзниковъ и скупщиковъ было сырыхъ кожъ:

	Штукъ.	На сумму руб.
Бычьихъ мѣстныхъ	8,000	80,000
Коровьихъ { привозныхъ	35,000	245,000
{ мѣстныхъ	10,000	80,000

	Штукт.	На сумму руб.
Конскихъ	14,000	102,000
Яловки	50,000	100,000
Опойка	30,000	35,000
Мелкихъ	15,000	6,000

Всего на 648,000

Кожи покупали по цѣнамъ:

	Въ Крещенскую.			Въ Успенскую.		
	шт.	р.	к.	р.	к.	р.
Бычьи	10	—	11	9	—	11
Коровьи (привозныя „)	5	—	6	6	—	8
Коровьи (мѣстныя „)	7	—	6	—	—	—
Конскія	3	—	4	3	50	4
Яловка	—	—	3	—	—	—
Опоекъ пудъ	—	—	—	—	—	17
Мелкіе	8	—	9	—	—	—

Кожи покупали въ Уразово, Волчанскъ, Бѣлополье, Курскъ и за границу.

Шкуръ звѣриныхъ продано 119 тыс. штукъ, именно:

	шт.	По цѣнамъ.
Заячьихъ	100,000	— р. 21 к.
Лисьихъ	8,000	3 „ — „
Хорьковыхъ черныхъ	5,000	1 „ 30 „
„ бѣлыхъ	6,000	— „ 45 „

Прасольскаго товара продано на 264,750 руб., именно:

	Пудовъ.	По цѣнамъ.
Волоса (косицы)	400	16 р. — к.—20 р. — к.
Волоса (гривы)	600	7 „ — „—10 „ — „
Щетины	6,000	24 „ — „—36 „ — „
Пуха	1,500	21 „ — „—24 „ — „
Пера	2,500	— „ — „—10 „ 50 „

Сала бараньяго и говяжьяго продано 29,000 пуд., по цѣнѣ 5 руб.—5 руб. 50 коп. пудъ.

Обороты съ выдѣланными кожами и обувью были слѣдующіе:

	Поступило.	Продано.
	Въ р у б л я х ъ.	
Кожевеннаго товара	917,000	640,000
Обуви	700,600	549,000

Въ томъ числѣ резиновыхъ галошъ поступило на 250,000 р., а было продано на 190,000 руб.

Кожи поступали изъ Варшавы, Москвы, Болхова, Ельца и Курска, обувь—изъ Петербурга, Риги, Варшавы, Кимвръ, Москвы, и за границы, а также и мѣстная. Продавали въ Полтавскую, Екатеринославскую, Херсонскую, Таврическую и Харьковскую губ.

Вина виноградныя продавали по цѣнамъ: кавказское и крымское отъ 1 р. 70 к. до 8 р. за ведро и заграничныя отъ 8 р. до 25 руб. за ведро. Винъ продано: крымскихъ на 142,000 руб., кавказскихъ на 119,000 р. и заграничныхъ на 116,500 рублей.

Въ теченіе ярмарокъ чрезъ мѣстныя конторы продавался сахаръ по цѣнамъ:

	Въ Крещенскую.		Въ Троицкую.		Въ Успенскую.		Въ Покровскую.	
	Р.	К.	Р.	К.	Р.	К.	Р.	К.
Рафинадъ головной	5	45	5	50	5	65	5	75
„ кусковой	5	55	5	65	5	75	5	90
Песокъ сахарный	4	60	4	80	4	60	4	70

Черные товары пришли по цѣнамъ:

	Въ Крещенскую.		Въ Успенскую.		Въ Покровскую.	
	Р.	К.	Р.	К.	Р.	К.
Масло подсолнечное	6	— 6 20	7	— 7 80	5	30 5 50
„ конопляное	5	80 6 —	7	50 8 —	5	10 5 50
„ льняное	4	— 4 40	6	50 6 80	5	40 5 80
Крупа гречневая	—	— 1 20	1	20 1 25	1	25 1 30
Пшено	1	— 1 15	1	— 1 30	—	90 1 30
Медъ подсѣдъ	4	80 5 —	5	— 5 80	5	40 7 —
„ банный	4	— 4 50	4	— 4 30	4	20 5 —
Грибы сушеные 1 сорта	28	— 40 —	—	— —	26	— 36 —
„ „ 2 „	15	— 20 —	—	— —	18	— 22 —
„ „ 3 „	10	— 16 —	—	— —	10	— 12 —
„ соленые разные	2	— 6 20	—	— —	3	— 7 —

Разныхъ товаровъ, какъ-то: иконъ, щепнаго товара, гармоній, игрушекъ, красокъ, бичевы, платья, ваты, чулочныхъ и другихъ товаровъ имѣлось на 992,800 руб., а было продано на 771.300 р.

Крещенская ярмарка 1901 года сравнительно съ ярмаркой 1900 года прошла крайне неоживленно, въ особенности это сказалось на торговлѣ мануфактурными товарами, которыхъ было продано меньше, чѣмъ въ ярмарку предыдущаго года. Торговля этими товарами и въ Троицкую прошла также тихо. Обороты по торговлѣ мануфактурными товарами въ Успенскую ярмарку оказались хорошими, большинство фирмъ торговали бойко, а остальные посредственно. Вслѣдствіе усиленныхъ закупокъ мануфактурныхъ товаровъ въ Успенскую ярмарку, фабриканты на порядочный сбытъ своихъ товаровъ въ Покровскую ярмарку надеждъ не возлагали, а между тѣмъ результатъ ярмарки на много превысилъ оборотъ ярмарки предшествовавшаго года, и это отмѣтилось усиленнымъ требованіемъ мануфактурныхъ издѣлій среднихъ сортовъ. Нѣкоторые изъ фабрикантовъ, имѣя разнообразный ассортиментъ издѣлій, торговали очень ходко. Результатъ Покровской ярмарки слѣдуетъ признать хорошимъ.

Въ теченіе минувшаго года сукна шли въ продажу всѣхъ сортовъ.

Овчинами торговали въ Крещенскую ярмарку ниже цѣнъ 1900 года на 10—15⁰/₀, а въ остальные ярмарки цѣны на этотъ товаръ поднялись на 20⁰/₀. Торговля сырыми кожами въ Крещенскую ярмарку прошла по пониженнымъ цѣнамъ на 15⁰/₀ противъ цѣнъ 1900 г. Въ Троицкую и Успенскую кожъ въ привозѣ не было, а въ Покровскую кожами расторговались быстро и сравнительно съ ярмаркой предшествовавшаго года по хорошимъ цѣнамъ.

Шерстью торговали въ Крещенскую ярмарку по цѣнамъ ниже прошлогоднихъ. Въ Троицкую ярмарку покупку шерсти начали клинцовскіе фабриканты, которые и установили ярмарочныя цѣны. Продажа шерсти въ Успенскую и Покровскую ярмарки прошла по высокимъ цѣнамъ.

Черными товарами и товарами необходимыми въ крестьянскомъ обиходѣ торговали хорошо.

Безденежье, охватившее всѣ отрасли народнаго труда, крайне неблагоприятно отражается и на ярмарочной торговлѣ. Срочные платежи въ теченіи ярмарокъ поступали: въ Крещенской отъ 25

до 40⁰/о, въ Троицкой отъ 30 до 50⁰/о, въ Успенской отъ 40 до 70⁰/о а въ Покровской до 65⁰/о.

Оптовыхъ складовъ и заведеній, производящихъ торговлю крѣпкими напитками въ 1901 г. было 2,255, въ томъ числѣ казенныхъ винныхъ складовъ 13, оптовыхъ складовъ пива и меда 38, оптовый складъ винограднаго вина 1, казенныхъ винныхъ лавокъ 690, ренсковыхъ погребовъ 93, погребовъ русскихъ виноградныхъ винъ 79, трактирныхъ заведеній и постоянныхъ дворовъ 88, буфетовъ 67, временныхъ выставокъ для продажи пива, меда и винограднаго вина 20, временныхъ буфетовъ 67 и пивныхъ лавокъ 1,099. Оптовыхъ складовъ, лавокъ и другихъ заведеній, производящихъ торговлю табакомъ и табачными издѣліями, было 6,613, въ томъ числѣ оптовыхъ складовъ 7, табачныхъ лавокъ и магазиновъ 4,999, питейныхъ и другихъ заведеній, производившихъ торговлю табачными издѣліями, 1,541, по разносной торговлѣ 59 и по развозной 7.

Торговый оборотъ вина и спирта въ ведрахъ 40⁰ былъ слѣдующій: въ приходѣ остаткомъ прошлаго года находилось 4.585,585 в., менѣе 1900 г. на 52,162 в., при этомъ оставалось на 1 января 1901 г. 1.036,514 ведеръ, больше предыдущаго года на 178,622 в., выкурено 3.303,469 в., изъ которыхъ поставлено въ казну разверточнаго спирта и приобрѣтеннаго съ торговъ 1.814,290 в., поступило на заводы для очистки 166,856 в., привезено изъ другихъ губерній 22,755 в. и проч.; израсходовано 3.257,394 ведра, въ томъ числѣ на мѣстное потребленіе 1.456,943 в., вывезено въ другія губернія 1.467,293 в. и проч.; осталось на 1 января 1902 г. 1.328,197 ведеръ.

Въ 1901 г. выпущено изъ Харьковской Складочной Таможни иностранныхъ товаровъ на внутреннее потребленіе стоимостью на сумму 2.347,720 р. и поступило таможенной пошлины 682,376 р. 39 к. Главнѣйшія статьи привоза въ 1901 г. составляли: машины и аппараты заводскіе и фабричныя и сельско-хозяйственные, которыхъ привезено на 405,618 р., инструменты и приборы физическіе и другіе, а также и для электрическаго освѣщенія на 115,504 р., желѣзныя и стальныя издѣлія на 30,919 р., инструменты музыкальныя на 87,978 р., косметики всякія на 20,268 р. и прочихъ товаровъ на 1.687,433 р.

Сравнительно съ предыдущимъ 1901 годъ далъ недоборъ пошлины, равняющійся въ круглой цифрѣ 75,000 руб. Этотъ недоборъ стоитъ въ прямой причинной связи, какъ съ политическими событіями Дальняго Востока, такъ и съ потрясеніемъ мѣстной коммерческой жизни, вызваннымъ крахами Харьковскихъ кредитныхъ учрежденій—Земельнаго и Торговаго банковъ. Вслѣдствіе политическихъ осложненій, имѣвшихъ мѣсто на Дальнемъ Востоку, чая въ привозѣ въ Харьковскую Таможню почти не было въ минувшемъ году, а банковскіе крахи лишили значительное число Харьковскихъ торговцевъ кредита, что въ свою очередь, повлекло за собой сокращеніе заказовъ на заграничныя товары.

і) Движеніе народонаселенія. Въ Харьковской губерніи проживаютъ 2.773,057 д. об. п., въ томъ числѣ 1.427,869 м. и 1.345,138 ж.; изъ нихъ въ губернскомъ городѣ, 11 уѣздныхъ и 6 заштатныхъ городахъ проживаетъ 395,738 д. об. п., въ томъ числѣ 208,311 м. и 187,427 ж.,

или 14% всего населенія, въ 11 уѣздахъ—2.377,309 д. об. п., въ томъ числѣ 1.219,558 м. и 1.157,751 ж., или 86% всего населенія.

По сословіямъ населеніе губерніи распредѣляется слѣдующимъ образомъ:

Губернскій городъ и уѣзды.	Число жителей по сословіямъ.								ВСЕГО.
	Крестьянъ.	Дворянъ.	Мѣщанъ и цеховыхъ.	Купцовъ.	Почетныхъ гражданъ.	Духовенства.	Войскъ, запасныхъ солдатъ съ семьями.	Остальныхъ.	
Харьковъ	66,003	14,731	78,597	7,591	7,904	796	19,006	3,609	198,237
Сумской	211,384	1,822	20,002	765	957	828	22,439	757	258,954
Лебединскій	156,464	901	9,305	219	271	619	16,567	95	184,441
Ахтырскій	133,107	512	9,902	187	254	827	18,228	372	163,389
Богодуховскій	142,908	777	7,236	71	584	708	17,262	66	169,612
Харьковскій	183,996	527	3,461	89	337	1,770	16,885	120	207,185
Валковскій	145,236	751	2,583	90	385	368	13,443	88	162,944
Волчанскій	155,503	498	4,461	234	195	556	13,770	62	175,279
Зміевской	231,004	1,114	3,016	255	396	959	26,226	572	263,542
Изюмскій	277,289	1,632	15,188	544	910	1,514	24,923	1,874	323,874
Купянскій	226,124	1,176	5,758	150	241	834	23,973	51	258,307
Старобѣльскій	365,566	734	7,713	460	455	1,542	30,760	63	407,293
Итого	2 294,584	25,185	167,222	10,655	12,889	11,321	243,482	7,729	2 773,057

Крестьянъ проживаетъ въ губерніи 2.294,584 д. об. п., что составляетъ 82,6% всего населенія, за ними по своему количеству слѣдуютъ мѣщане съ цѣховыми, которыхъ проживаетъ 167,222 д. об. п. или 6,0%, затѣмъ дворяне числомъ 25,185 д. об. п. или 0,9%, почетные граждане числомъ 12,889 д. об. п. или 0,4% духовенство числомъ 11,321 д. об. п. или 0,4%, купечество числомъ 10,655 д. об. п. или 0,3%.

По вѣроисповѣданію, жители распредѣляются слѣдующимъ образомъ:

Губернскій городъ и уѣзды.	Число жителей по вѣроисповѣданіямъ.								Всего.
	Православн. и едино-вѣрцевъ.	Сектантовъ.	Армяно-грагоріанъ.	Римско-католич.	Евангелическ.-Лютеран.	Евреевъ и карай-мовъ.	Магометанъ и другихъ.		
Харьковъ	178,407	467	551	3,937	2,089	12,464	322	198,237	
Сумской	254,855	155	42	1,573	901	1,254	174	258,954	
Лебединскій	184,025	—	—	117	43	256	—	184,441	
Ахтырскій	162,466	—	34	296	107	411	75	163,389	
Богодуховскій	168,799	576	1	65	60	100	11	169,612	
Валковскій	162,485	384	1	7	39	28	—	162,944	
Харьковскій	205 933	975	10	110	94	50	13	207,185	
Волчанскій	173,055	2,094	1	17	42	70	—	175,279	
Зміевской	261,205	1,696	5	298	113	181	48	263,542	
Изюмскій	317,922	923	215	1,245	2,947	574	48	323,874	
Купянскій	256,725	1,387	2	50	11	117	15	258,307	
Старобѣльскій	405,357	1,303	7	23	527	72	4	407,293	
Итого	2 731,234	9,960	865	7,738	6,973	15 587	710	2 773,057	

Всего родившихся въ 1901 г. было 132,166 д. об. п., въ томъ числѣ 67,836 м. и 64,330 д., при этомъ въ городахъ родилось 18,200 д. об. п. и въ уѣздахъ 113,966 д. об. п.; всего умершихъ было 79,106 д. об. п., въ томъ числѣ 40,883 м. и 38,223 ж., при этомъ 11,650 д. об. п. въ городахъ и 67,456 д. об. п. въ уѣздахъ. Естественный приростъ населенія равенъ 53,060 д. об. п., что составляетъ около 2%. Сравнительно съ предшествовавшимъ годомъ родилось меньше на 5,000 д. об. п., умерло меньше на 2,586 д. об. п. Въ отчетномъ году въ городахъ родилось и умерло относительно больше, чѣмъ въ уѣздахъ. Число родившихся составляетъ 4,9% городского населенія, а число умершихъ 2,9%; родившихся въ уѣздахъ—4,8% и умершихъ—2,8%.

Въ 1901 г. было заключено 20,376 браковъ, въ томъ числѣ 3,260 браковъ въ городахъ и 19,056 браковъ въ уѣздахъ. Въ городахъ былъ заключенъ одинъ бракъ на 120 жителей, въ уѣздахъ на 125 жителей.

Число переселившихся изъ губерніи въ 1901 году было по уѣздамъ:

У Ѣ З Д Ы	Мужчинъ.	Женщинъ.	Всего.	Въ 1900 г.
Сумской	815	736	1551	1550
Лебединскій	162	158	320	626
Ахтырскій	59	60	119	392
Богодуховскій	137	95	232	474
Харьковскій	136	125	261	33
Волчанскій	156	133	289	603
Изюмскій	99	71	170	187
Купянскій	423	400	823	944
Старобѣльскій	51	39	90	125
Итого	2038	1817	3855	4934

II. Подати и повинности.

а) Окладные и неокладные сборы.

Въ 1901 году окладныхъ сборовъ надлежало поступить 4.123,102 р. 90 к. въ томъ числѣ оклада 3.868,875 р. 8 к. и недоимокъ 254,227 р. 82 к., сверхъ того недоимки по неокладнымъ сборамъ 526,571 р. 76 к.; поступило окладныхъ сборовъ 3.767,091 р. 16 к., въ томъ числѣ 3.674,859 р. 75 к. оклада и 92,231 р. 41 к. недоимки, кромѣ того 304,164 р. 51 к. неокладныхъ сборовъ. Такимъ образомъ къ 1 января 1902 г. осталось недоплаченныхъ 578,418 р. 99 к., въ томъ числѣ 356,011 р. 74 к. окладныхъ и 222,407 р. 25 к. неокладныхъ сборовъ.

б) Выкупные платежи.

Къ 1901 г. осталось срочной недоимки по выкупнымъ сборамъ въ размѣрѣ 253,014 р. 82 к. *), окладъ за 1901 г. исчисленъ въ 3.546,664 р. 69 к., въ томъ числѣ съ государственныхъ крестьянъ 2.792,921 р. 62 к. и съ крестьянъ собственниковъ 753,743 р. 7 к., въ теченіе года было вновь причислено 1,783 р. 27 к. и исключено 245,494 р. 47 к., въ томъ числѣ по законамъ 7 Февраля 1894 г., 13 Мая 1896 г., 31 Мая 1899 г. и ст.ст. 98—100 Положенія 23 Юня 1899 г.—159,818 р. 24 к., за поступленіемъ въ прежнихъ годахъ въ счетъ платежей 1901 г.—82,382 р. 62 к. и по разнымъ причинамъ, какъ то: за выкупомъ земли, за отчужденіемъ ея подъ желѣзныя дороги и проч.—3,293 р. 61 к.; изъ нихъ 235,581 р. 57 к. съ государственныхъ крестьянъ (190,337 р. 23 к. оклада и 45,244 р. 34 к. недоимки) и 9,912 р. 90 к. съ крестьянъ собственниковъ. Такимъ образомъ выкупныхъ платежей надлежало поступить 3.555,968 р. 31 к., поступило 3.254,317 р. 60 к., осталось въ видѣ недоимки на 1902 г. 301,650 р. 71 к., т. е. всего на 48,635 р. 89 к. больше противъ недоимки урожаянаго 1900 г. При этомъ не получено съ государственныхъ крестьянъ 289,623 р. 94 к. или 10⁰/₀, съ крестьянъ собственниковъ—12,026 р. 77 к. или менѣе 2⁰/₀. Наиболее задолженными по выкупнымъ платежамъ являются государствен-

*) Въѣсть съ разсроченной и отсроченной на 1 января 1901 г. недоимки было 1.826,324 руб.

ные крестьяне Купянского уѣзда—147,396 р. 61 к., Старобѣльскаго—75,446 р. 37 к., Зміевского—24,846 р. 93 к. и Изюмскаго 16,363 р. 16 к.

в) Акцизные сборы. Поступило въ казну акцизныхъ доходовъ:

	1900 г.		1901 г.		Противъ 1900 года.			
	Руб.	К.	Руб.	К.	Болѣе.		Менѣе.	
					Руб.	К.	Руб.	К.
<i>П тейнаго:</i>								
Акциза съ вина и спирта	7.032,204	73	6.801,301	15 ¹ / ₄	—	—	230,903	57 ³ / ₄
» : пиво-медоваренія	164,402	85	202,104	60	37,701	75	—	—
» » водочныхъ издѣлій.	300	—	300	—	—	—	—	—
Патентнаго сбора	45,083	48	45,196	38	122	90	—	—
Взысканій за нарушеніе устава о питейномъ сборѣ	1,108	94	473	59	—	—	635	35
За порчу и продажу казеннаго имущества	42	99	327	97	284	98	—	—
Прибыли отъ казенной продажи вина и комиссіоннаго сбора	994,187	75 ¹ / ₂	1.478,017	97	484,730	21 ¹ / ₂	—	—
Случайныхъ поступленій по казенной продажѣ вина.	7,851	29 ¹ / ₂	21,461	5 ¹ / ₂	13,609	76	—	—
Итого	8.245,182	04	8.550,082	71³/₄	304,900	67³/₄	—	—
<i>Табачнаго:</i>								
Акциза съ табака.	942,438	55	837,660	94	—	—	104,777	61
Дополнительнаго акциза съ табачныхъ издѣлій	104,349	65	179,187	13	74,337	48	—	—
Патентнаго сбора	35,411	—	38,802	—	3,391	—	—	—
Дополнительнаго 50 ⁰ сбора съ патентовъ	16,806	50	18,793	75	1,987	25	—	—
За нарушеніе устава объ акцизѣ съ табака	342	22	106	05	—	—	236	17
Итого	1.099,347	92	1.074,549	87	—	—	34,798	05
<i>Сахарнаго:</i>								
Акциза съ сахара.	9.671,826	03	9.502,380	03	—	—	80,446	—
Дополнительнаго налога	164	43	—	—	—	—	164	43
Патентной платы	61,884	44	60,533	07	—	—	1,351	37
Штрафныхъ и пенныхъ денегъ	4,529	32	12039	07	7,509	75	—	—
Итого	3.738,404	22	9.663,952	17	—	—	74,452	05
Особаго сбора съ лаковыхъ и уксусныхъ заводовъ по безакцизному отпуску на эти заводы спирта и отбросовъ	5,700	—	5,400	—	—	—	300	—
Всего поступило доходовъ	19.088,634	18	19.293,984	75³/₄	205,350	57³/₄	—	—

г) Земскіе сборы.

Губернскаго и уѣздныхъ земскихъ сборовъ предназначалось къ поступленію всего оклада съ недоимками и пеней 3.164,844 р., въ теченіе года къ этой суммѣ были вновь причислены и исключены извѣстныя суммы и надлежало къ поступленію 3.148,293 р., поступило 2.215,705 р. и осталось недоимкою на 1 января 1902 г. 932,588 р. Такимъ образомъ поступленіе земскихъ сборовъ равно 70⁰%, а недополученіе составляетъ 30⁰%. По сравненію съ 1900 г., поступленіе земскихъ сборовъ уменьшилось всего лишь на 12 т. р.

Земское обложеніе отдѣльныхъ уѣздовъ представляется въ слѣдующемъ видѣ:

У ъ з д ы.	Надлежало поступить.			В з ы с к а н о.		
	Губернск.	Уѣзднаго.	Всего.	Губернск.	Уѣзднаго	Всего.
	Руб. К.	Руб. К.	Руб. К.	Руб. К.	Руб. К.	Руб. К.
Харьковский	139806 74	76061 35	215868 9	73668 67	51607 20	125274 87
Ахтырский	87389 85	122679 24	210069 9	70278 96	100075 32	170354 28
Богодуховский	101856 9	191728 28	293584 37	74605 95	145873 75	220479 70
Валковский	71810 77	85952 7	157762 84	55201 59	60830 75	113032 34
Волчанский	111303 25	154781 60	266084 85	66304 80	118144 53	184449 33
Зміевской	147264 55	217808 60	365073 15	74588 75	146689 34	221278 9
Изюмский	134655 31	181741 56	316396 87	95446 70	131606 6	227052 76
Купянский	107089 53	156081 4	263170 57	62079 19	97973 12	160052 31
Лебединский	103165 96	164636 68	268102 64	83795 54	129999 44	213794 98
Старобѣльскій	134515 6	307177 13	441692 19	81744 84	194762 25	276507 9
Сумской	133049 53	217439 5	350488 58	117407 30	186021 95	303429 25
Итого	1271906 65	1875886 60	3147593 25	852122 29	1363582 71	2215705 —

У ъ з д ы.	Осталось на 1902 г.			Распределение недоимокъ.		
	Губернск.	Уѣзднаго	Всего	За частн. владѣльцами.	За сельскими обществами.	За остальными лицами.
	Руб. К.	Руб. К.	Руб. К.	Руб. К.	Руб. К.	Руб. К.
Харьковский	66138 7	24455 15	90593 22	43287 46	45300 83	2004 93
Ахтырский	17110 89	22603 92	39714 81	28749 33	10580 58	384 9
Богодуховский	27250 14	45854 53	73104 67	—	—	—
Валковский	19609 18	25151 32	44660 50	42713 36	1751 41	195 66
Волчанский	44998 45	36637 7	81635 52	31679 91	21293 34	28662 27
Зміевской	72675 81	71119 26	143795 6	21916 —	91207 19	30671 87
Изюмский	39208 61	50135 50	89344 11	56103 44	25452 40	7788 27
Купянский	45010 34	58107 92	103118 26	75116 30	18492 61	9509 41
Лебединский	19370 42	34937 24	54307 66	50427 42	1836 62	2043 62
Старобѣльскій	52770 22	112414 88	165185 10	80203 23	74693 21	10288 66
Сумской	15642 23	31417 10	47059 33	43619 18	2603 36	836 79
Итого	419784 36	512103 89	931888 25	473815 63	293211 2	92385 67

Изъ 3.147,503 р. всего земскаго сбора, подлежащаго къ поступленію, числилось губернскаго сбора 1.271,906 р. и уѣздныхъ 1.875,886 р. Губернскій сборъ, составляя 44⁰/₀ всего земскаго обложенія, играетъ, такимъ образомъ, весьма видную въ немъ роль, что указываетъ на значительную концентрацію земскаго дѣла въ рукахъ губернскаго земства. Отношеніе губернскаго сбора къ уѣзднымъ по отдѣльнымъ уѣздамъ выражается слѣдующими процентами: въ Харьковскомъ уѣздѣ 65⁰/₀, Валковскомъ 45⁰/₀, Зміевскомъ 43⁰/₀, Изюмскомъ 42⁰/₀, Волчанскомъ и Ахтырскомъ по 41⁰/₀, Купянскомъ 40⁰/₀, Лебединскомъ 38⁰/₀, Сумскомъ 37⁰/₀, Богодуховскомъ 34⁰/₀ и Старобѣльскомъ 30⁰/₀. Изъ числа взысканной суммы 2.215,705 р., губернскаго сбора поступило 852,122 р. и уѣздныхъ 1.363,582 р.; такимъ образомъ, поступленіе губернскаго сбора, составляя 38⁰/₀ всего поступленія земскихъ сборовъ, нѣсколько задержалось сравнительно съ поступленіемъ уѣздныхъ сборовъ. Изъ оставшихся на 1902 годъ, въ качествѣ недоимки, 931,888 р. губернскаго сбора оказалось 419,784 р. или 33⁰/₀ и уѣздныхъ 512,103 р. или 26⁰/₀ подлежавшаго сбора.

Наибольшая сумма недоимокъ оказывается на уѣздахъ, потерпѣвшихъ отъ неурожая, именно: Старобѣльскомъ 165,185 р., Зміевскомъ 143,795 р. и Купянскомъ 103,118 р.

Дѣйствительно произведенныхъ земствомъ расходовъ въ 1901 г. было 2.604,331 р. и сверхъ того 47,605 р. изъ суммъ страховаго сбора на содержаніе страховаго управленія. Главными статьями расхода являются расходы на медицинскую часть и на народное образованіе: на медицинскую часть израсходовано 820,698 р. или 31⁰/₀, т. е. почти третья часть всѣхъ расходовъ, на народное

образование употреблено 703,032 р. или 27⁰/₀. Третьей статьею расходы являются содержание общаго земскаго управления, на которое затрачено 260,220 р. или 10⁰/₀, затѣмъ слѣдуютъ расходы по дорожной повинности въ размѣрѣ 198,760 р. или около 8⁰/₀, на почтовую повинность и постройную—189,852 р. или 7⁰/₀, уплату долговъ—84,411 р. или 3⁰/₀, на участіе въ правительственныхъ расходахъ 66,661 р. или болѣе 2⁰/₀, содѣйствіе экономическому благосостоянію 48,468 р. или менѣе 2⁰/₀, общественное призрѣніе 44,662 р. или болѣе 1⁰/₀ и т. д.

Губернское земство, кромѣ содержанія страховаго управления, израсходовало 800,232 р., изъ уѣздныхъ: Старобѣльское 284,885 р., Харьковское 235,969 р., Сумское 235,475 р., Зміевское 182,080 р., Изюмское 151,851 р., Лебединское 142,861 р., Богодуховское 135,132 р., Волчанское 131,377 р., Купянское 129,380 р., Ахтырское 105,980 р. и Валковское 69,102 р.

Третья часть суммы, употребляемой земствомъ на свое общее управленіе, идетъ на губернское управленіе, содержаніе котораго немного превышаетъ средніе на губернію 10⁰/₀ всего расходовъ. Относительно дорогимъ является Харьковское управленіе, на содержаніе котораго идетъ 47,846 р. или 20⁰/₀ уѣзднаго расхода, относительно дешевымъ Старобѣльское и Зміевское, на содержаніе которыхъ употреблено 15,186 р. и 11,959 р. или 5⁰/₀ и около 7⁰/₀ уѣздныхъ расходовъ.

Болѣе четверти всего расходовъ на медицинскую и ветеринарную части приходится на долю губернскаго земства, которое употребило на это дѣло 229,687 р. или 28⁰/₀ своихъ расходовъ. Изъ уѣздныхъ земствъ на медицинскую помощь населенію и ветеринарную помощь скоту расходуютъ уѣзды въ слѣдующемъ порядкѣ: Богодуховское—59,602 р. или 44⁰/₀, Валковское—27,747 р. или 40⁰/₀, Купянское—49,768 р. или 38⁰/₀, Лебединское—49,385 р. или 34⁰/₀, Изюмское—52,055 р. или 34⁰/₀, Сумское—76,870 р. или 32⁰/₀, Зміевское—58,541 р. или 32⁰/₀, Ахтырское—33,085 р. или 31⁰/₀, Старобѣльское—82,254 р. или 29⁰/₀, Волчанское—36,885 р. или 28⁰/₀ и Харьковское—64,815 р. или 27⁰/₀.

Около третьей части всего расходовъ на народное образованіе приняло на себя губернское земство, у котораго этотъ расходъ, составляя первую статью, равенъ 245,614 р. или 31⁰/₀; изъ уѣздныхъ передовыми являются Сумское, расходующее 98,225 р. или 42⁰/₀ и Волчанское—50,390 р. или 38⁰/₀, самыми отсталыми Валковское, расходующее всего 7,769 р. или 11⁰/₀ и Харьковское—38,256 р. или 16⁰/₀; остальные уѣзды идутъ въ слѣдующемъ порядкѣ: Ахтырское—32,647 р. или 30⁰/₀, Богодуховское—35,605 р. или 26⁰/₀, Лебединское—37,065 р. или 26⁰/₀, Купянское—33,217 р. или 25⁰/₀, Зміевское—41,265 руб. или 22⁰/₀, Старобѣльское—54,920 р. или 19⁰/₀ и Изюмское—28,055 р. или 18⁰/₀.

Больше половины всего расхода на дорожныя сооруженія беретъ на себя губернское земство, именно 100,310 р., составляющіе 8⁰/₀ его расходовъ, изъ уѣздныхъ Старобѣльское израсходовало 63,845 руб. или 22⁰/₀, Изюмское—19,287 руб. или 12⁰/₀, остальные земства расходуютъ незначительныя суммы отъ 998 р.,

какъ Валковское, до 5,952 руб., израсходованныхъ Сумскимъ земствомъ.

Главнымъ источникомъ земскихъ доходовъ является обложение земель, затѣмъ обложение городскихъ недвижимыхъ имуществъ вмѣстѣ съ фабричными зданіями. При 2.837,647 р. всего смѣтнаго дохода, обложение земель даетъ 1.701,072 р. или 60⁰/₀, обложение городскихъ недвижимыхъ имуществъ вмѣстѣ съ заводскими зданіями даетъ 589,276 р. или 21⁰/₀. При этомъ въ числѣ „остальныхъ сборовъ“ значится недоимка прошлыхъ лѣтъ, числящаяся на земляхъ и городскихъ имуществвахъ, такъ что, для опредѣленія взаимнаго отношенія указанныхъ сборовъ, указанные проценты должны быть повышены. По размѣру обложения, сборъ съ городскихъ недвижимыхъ имуществъ вмѣстѣ со сборомъ съ заводовъ составляетъ третью часть сбора съ земель. Въ нѣкоторыхъ, однако, уѣздахъ этотъ сборъ превосходитъ сборъ съ земель; такъ, въ Сумскомъ уѣздѣ сборъ съ земель равенъ 150,798 р., а сборъ съ городскихъ имуществъ и заводовъ равенъ 160,806 р., въ Харьковскомъ уѣздѣ сборъ съ земель составляетъ 110,014 р., а съ городскихъ имуществъ и заводовъ—114,265 р. Въ Ахтырскомъ уѣздѣ размѣръ этихъ сборовъ почти одинаковъ: 91,761 руб. съ земель и 84,058 руб. съ городскихъ имуществъ и заводовъ. Изъ остальныхъ уѣздовъ, въ Лебединскомъ, Богодуховскомъ и Изюмскомъ сборъ съ городскихъ имуществъ и заводовъ играетъ замѣтную роль.

Оцѣночныя нормы, принятыя уѣздными земствами для раскладки сборовъ, были слѣдующія: по Сумскому уѣзду десятина земли была оцѣнена въ 40 р., а доходность ея принята въ 2 р., общая доходность земель, городскихъ имуществъ и заводскихъ зданій принята въ 1.115,590 р., при этомъ съ десятины земель взымалось 21,8 к. губернскаго сбора, 38,8 к. уѣзднаго и всего 55,6 к., съ рубля доходности остальныхъ имуществъ—10,9 к. губернскаго сбора, 16,9 к. уѣзднаго и всего 27,8 к.; по Лебединскому—десятина земли была оцѣнена въ 30 р. и доходность ея опредѣлена въ 1 р. 20 к., при этомъ взымалось съ десятины 20,75 к. губернскаго, 32 к. уѣзднаго и всего 52,75 к., съ рубля доходности остальныхъ имуществъ—17,2 к. губернскаго, 26,7 к. уѣзднаго и всего 43,9 к.; по Ахтырскому стоимость десятины земли была опредѣлена въ 25 и 35 р. съ доходностью въ 1 р. 50 к. и 2 р. 10 к., доходность лѣса въ 90 коп., при этомъ взыскивалось на губернской сборъ 14,25 и 19,95 к. съ земли и 8,55 к. съ лѣса, на уѣздный 21 и 29,4 к. съ земли и 12,6 к. съ лѣса, съ рубля доходности остальныхъ недвижимыхъ имуществъ на губернской сборъ 9,5 к. съ фабрично-промышленныхъ заведеній и 7¹/₈ к. съ городскихъ недвижимыхъ имуществъ, на уѣздный 14 к. съ промышленныхъ и 10¹/₂ съ городскихъ имуществъ; по Богодуховскому—взыскивалось по 23,94 к. съ рубля доходности, по Валковскому съ рубля доходности 6,25 к. по губернскому сбору и 7,25 к. по уѣздному, по Зміевскому всѣхъ сборовъ приходилось на десятину по 26,25 к. губернскаго сбора и по 14,25 к. уѣзднаго; въ Харьковскомъ цѣнность земли опредѣлена въ 75 р., а доходность въ 4 р. 50 к. для взиманія губернскаго сбора и 2 р. уѣзднаго со взысканіемъ 12,42 к. съ десятины; въ Купянскомъ съ десятины земли взыскивалось

10,5 к. на губернский сборъ и 16,5 на уѣздныхъ и всего 27 к., съ рубля доходности остальныхъ недвижимыхъ имуществъ 7 к. на губернский сборъ и 10 к. на уѣздный и всего 17 к.; въ Старобѣльскомъ уѣздѣ цѣнность земли была опредѣлена въ 10 р. и доходность въ 1 р., при этомъ принята доходность всѣхъ земель и лѣсовъ въ 999,213 р., городскихъ недвижимыхъ имуществъ въ 25,709 р. и фабрично-промышленныхъ зданій въ 129,788 р., а всего въ 1.145,710 р., которые облагались 19% на уѣздный сборъ и 7,75% на губернский, а всего 26,75 к. съ рубля доходности.

Губернское и уѣздныя земства получаютъ особыя доходы съ капиталовъ, образовавшихся изъ особыхъ сборовъ, разныхъ поступлений, отчислений и пожертвованій. Такъ, губернское земство имѣло на 1 января 1901 г. специальныхъ капиталовъ 9.040,769 р., въ томъ числѣ страхового капитала 7.343,129 р., капитала общественаго призрѣнія 836,747 р., пенсіонной кассы 371,498 р., дорожнаго 229,403 руб., капитала Императора Александра II 118,507 р. и другихъ специальныхъ капиталовъ 141,485 р.

Ахтырское земство имѣетъ капиталовъ 133,798 р., изъ которыхъ главнымъ является капиталъ Ахтырской земской лѣбечницы въ размѣрѣ 57,681 р. и капиталъ двухъ Ахтырскихъ богадѣленъ въ размѣрѣ 53,865 р. Валковскому земству принадлежитъ капиталовъ 41,814 р. 53 к., изъ которыхъ главными являются капиталъ дворянской богадѣльни въ г. Валкахъ, завѣщанный Костевскою, въ размѣрѣ 24,063 р. и капиталъ Старо-Мерчанской богадѣльни, пожертвованный Шидловскимъ, въ размѣрѣ 13,233 р. Капиталы Изюмскаго земства равны 141,399 р., изъ которыхъ овражковый—52,751 р., Изюмской больницы 28,214 р., фондъ народнаго образованія 26,220 руб., капиталы разныхъ школъ 16,848 р.; Лебединское земство имѣетъ капиталовъ 17,222 р.; Старобѣльскому земству принадлежитъ капиталовъ 85,218 р., въ томъ числѣ капитала Деменковскаго ремесленнаго училища въ размѣрѣ 70,100 руб.

д) Городскіе доходы и расходы.

По губернскому, 10 уѣзднымъ и 6 заштатныхъ городамъ Харьковской губерніи въ отчетномъ году поступило 2.587,948 р. 50 к., на 72,054 р. 60 к. больше, что въ 1900 г., израсходовано 2.582,799 р. 49 к. и осталось на 1902 г. вмѣстѣ съ остаткомъ прошлаго года, 111,470 р. 91 к. По г. Харькову приходъ равенъ 2.033,806 р. 44 к., расходъ 2.044,640 р. 56 к. Такимъ образомъ доходъ и расходъ губернскаго города составляетъ $\frac{4}{5}$ всего городскихъ доходовъ и расходовъ губерніи. Изъ уѣздныхъ и заштатныхъ городовъ наибольшій приходъ имѣютъ: Сумы—124,175 р., Славянскъ 118,895 р., Ахтырка 53,578 р., Изюмъ 45,350 р. и Чугуевъ—37,518 р.; наименьшій: Недригайловъ 4,560 р., Зміевъ 6,204 р., Краснокутскъ 7,073 р. и Золочевъ—8,392 руб. Исключая губернский городъ, на города Харьковской губерніи приходится въ среднемъ дохода по 34,634 р.

Приходъ и расходъ суммъ по отдѣльнымъ городамъ губерніи и остатки этихъ суммъ въ 1901 году были слѣдующіе:

ГОРОДА.	Остатокъ отъ прошлыхъ лѣтъ		Приходъ за 1901 г.		Расходъ въ 1901 г.		Остатокъ къ 1902 г.	
	Руб.	К.	Руб.	К.	Руб.	К.	Руб.	К.
г. Харьковъ	39,045	50	2,033,806	44	2,044,640	56	28,211	38
Уѣздные:								
Ахтырка	7,242	60	53,578	19	52,917	65	7,903	14
Богодуховъ	587	74	20,546	75	20,163	76	970	73
Валки	1,965	99	15,167	78	15,002	87	2,130	90
Волчанскъ	442	27	16,571	21	16,250	—	763	48
Зміевъ	370	78	6,204	37	5,944	25	630	90
Изюмъ	18,999	91	45,350	59	40,793	91	23,556	59
Купянскъ	2,299	73	25,883	79	28,106	06	77	46
Лебединъ	506	20	14,362	38	14,709	12	159	46
Старобѣльскъ	10,160	6	31,881	64	36,517	33	5,524	38
Сумы	6,295	62	124,174	97	124,070	40	6,400	19
Заштатные.								
Золочевъ	545	26	8,393	36	7,993	92	943	70
Краснокутскъ	794	38	7,073	54	7,365	68	501	25
Чугуевъ	14,303	87	37,517	85	37,983	67	13,838	5
Славянскъ	536	84	113,895	22	101,810	46	17,621	60
Недригайловъ	2,225	14	4,560	—	4,547	44	2,237	70
Вѣлополье	—	—	23,981	40	23,981	40	—	—
Итого	106,321	90	2,587,948	50	2,582,799	49	111,470	91

Переходя къ отдѣльнымъ статьямъ дохода и расхода, необходимо выдѣлить губернской городъ, чтобы точнѣе выяснить хозяйственное положеніе единицъ, имѣющихъ между собою мало общаго. Главною статьею г. Харькова является поступленіе отъ разныхъ его предпріятій въ размѣрѣ 343,468 р. и въ томъ числѣ съ городской скотобойни 167,524 р., за нею уже слѣдуетъ оцѣночный сборъ съ недвижимыхъ имуществъ обывателей въ суммѣ 322,570 р., далѣе—доходъ съ городскихъ зданій въ суммѣ 251,910 р., пособіе отъ казны на расквартированіе войскъ въ 204,188 руб., доходъ отъ городскихъ земель—131,011 р., отъ прибылей городского банка—127,198 р. и отъ городского займа 123,700 р., изъ остальныхъ статей дохода каждая приносить городу менѣе указанныхъ суммъ. Болѣе значительными являются, съ заведеній трактирнаго промысла—63,220 р., больничнаго сбора 56,068 р., съ промысловыхъ свидѣтельствъ 23,597 р., съ извознаго промысла 29,323 р. Оцѣночный сборъ составляетъ, такимъ образомъ, 15⁰/₀ всего городского дохода г. Харькова; получаемые же городомъ доходы отъ разныхъ предпріятій, городского банка, земель, зданій и т. п. источниковъ, помимо обложенія, составляютъ болѣе 900,000 р., а можетъ быть и болѣе 1 милліона, ввиду невозможности учесть отдѣльныхъ статей, суммированныхъ въ группу „разныхъ поступленій“ въ размѣрѣ 251,550 р. Доходы послѣдняго рода составляютъ 40—50⁰/₀ всего городскихъ доходовъ. Въ противоположномъ чисто податнаго земскаго хозяйства, основаннаго исключительно на обложеніе, городское хозяйство пріобрѣтаетъ хозяйства предпринимательскаго.

Главною доходною статьею другихъ городовъ губерніи является городская земля, которая приноситъ дохода 194,004 руб., что составляетъ 35⁰/₀ всѣхъ городскихъ доходовъ этихъ городовъ, затѣмъ слѣдуетъ оцѣночный сборъ въ размѣрѣ 86,914 руб., что составляетъ, какъ и по Харькову, 15⁰/₀, далѣе—пособіе отъ казны за расквартированіе войскъ въ размѣрѣ 56,061 р., вознагражденіе казны за трактирныя заведенія 22,410 р., отъ прибылей город-

скихъ банковъ 21,641 р., отъ оброчныхъ статей 17,759 р., отъ разныхъ предпріятій 16,696 руб. и т. д. Доходы уѣздныхъ и заштатныхъ городовъ отъ городскихъ земель, городскихъ банковъ, зданій, оброчныхъ статей, разныхъ предпріятій и т. п. составляютъ болѣе 260,000 р., причемъ нѣкоторыя статьи суммированы какъ „разныя поступления“ въ суммѣ до 100,000 р. Такимъ образомъ и въ уѣздныхъ городахъ губерніи доходы, не связанныя съ обложеніемъ, составляютъ 50% всего городского дохода.

Изъ всей суммы городскихъ расходовъ по губерніи въ размѣрѣ 2.582,799 р. было израсходовано по г. Харькову 2.044,640 р., а по остальныхъ 10 уѣзднымъ и 6 заштатнымъ городамъ 538,158 р. Главными статьями расхода по Харькову являются разные расходы по благоустройству въ размѣрѣ 482,453 р., расходы по воинской квартирной повинности 249,900 р., возмѣщаемыя въ значительной мѣрѣ правительственнымъ пособіемъ, по освѣщенію города въ размѣрѣ 233,197 р., на медицинскую часть — 222,742 р. на уплату долговъ 219,013 руб., содержаніе школъ вмѣстѣ съ пособіемъ на народное образованіе 171,468 р., участіе въ правительственныхъ расходахъ 169,104 р., содержаніе городского управленія 117,660 р., на содержаніе разныхъ предпріятій 81,700 р., содержаніе и пріобрѣтеніе недвижимаго имущества 69,206 р., содержаніе пожарной команды 65,963 р. и проч.

Главными статьями расхода остальныхъ городовъ являются: содержаніе городского управленія въ размѣрѣ 80,580 р., расходы по воинской квартирной повинности въ размѣрѣ 68,215 р., возмѣщаемыя въ значительной мѣрѣ правительственнымъ пособіемъ на этотъ предметъ, расходы по благоустройству въ размѣрѣ 64,290 р., въ томъ числѣ ничтожная сумма на освѣщеніе городовъ 8,790 р., содержаніе и пріобрѣтеніе городского недвижимаго имущества — 58,415 р., содержаніе городскихъ школъ и пособіе народному образованію 55,796 р., содержаніе городской полиціи 47,286 руб., содержаніе пожарной команды 44,488 руб., на медицинскую часть 15,078 р., на уплату долговъ 14,805 р. и проч.

Города Харьковской губерніи имѣютъ болѣе или менѣе значительное имущество. Такъ, г. Харьковъ имѣетъ капиталовъ въ купеческомъ банкѣ и городскомъ ломбардѣ 2.252,815 р., строеній на 5.858,567 р., земель на 2.987,411 р., мостовъ на 394,884 р. и имущества, находящагося у концессионеровъ, на 1.735,000 р., всего 13.228,677 р. Долги города равны 3.447,709 р. Уѣздные и заштатные города, обладая небольшими капиталами въ 100,000 р., имѣютъ, кромѣ городской земли, разную недвижимую собственность и постройки. Такъ, г. Славянскъ имѣетъ собственности на 327,600 р., въ томъ числѣ заведеніе минеральныхъ водъ стоимостью въ 200,000 р., Сумы — 250,000 р., Ахтырка — 140,000 р., Чугуевъ — 96,800 р., Купянскъ — 63,600 р., Изюмъ — 60,000 р., Старобѣльскъ — 56,870 р. Волчанскъ — 42,200 р., Лебединъ — 30,250 р., Валки — болѣе 30,000 р., Богодуховъ — 30,000 р., Недригайловъ — 12,000 р., Краснокутскъ — 10,200 р., Зміевъ — 5,200 р. Итого перечисленные города имѣютъ зданій и т. п. на 1.158,770 р. Городскія земли оцѣниваются въ нѣсколько милліоновъ рублей. Задолженность уѣздныхъ и заштатныхъ городовъ незначительная; должны города: Славянскъ 84,516 р., Краснокутскъ 10,900 р., Изюмъ 10,000 р.

Е) Дворянскіе сборы.

На 1 января 1901 г. оставалось въ недоимкѣ всего губернскаго и уѣздныхъ дворянскихъ сборовъ 43,992 руб., оклада причислено 66,737 р., всего надлежало поступить 110,729 р., поступило въ теченіе года 63,992 руб. и осталось въ недоимкѣ на 1902 годъ 46,737 р.

Движеніе дворянскихъ сборовъ по отдѣльнымъ уѣздамъ представляется въ слѣдующемъ видѣ:

уѣзды.	Надлежало поступить.						Поступило.				Осталось въ недоимкѣ на 1902 г.					
	Недоимки.				Оклада.		Поступило.				Осталось въ недоимкѣ на 1902 г.					
	Губер.		Уѣздн.		Губер.		Уѣздн.		Губер.		Уѣздн.					
	Руб.	К.	Руб.	К.	Руб.	К.	Руб.	К.	Руб.	К.	Руб.	К.				
Харьковскій . . .	1064	50	2114	10	2288	27	6865	71	2490	94	6674	80	861	83	2305	01
Ахтырскій . . .	395	30	1842	38	2797	32	8233	38	2593	91	7953	7	592	71	2122	69
Богодуховскій . .	2156	—	4195	44	2722	97	2342	22	2305	75	3030	71	2573	22	3506	95
Валковскій . . .	820	71	1588	29	1633	48	2171	96	1104	—	1852	5	1350	19	1908	20
Волчанскій . . .	1106	52	2787	69	2503	66	4092	42	2044	47	3628	97	1565	71	3251	14
Зміевской . . .	858	71	3327	90	1031	84	2820	33	1108	61	3517	47	781	94	2630	79
Изюмскій . . .	1406	10	3316	54	1850	26	3333	88	1679	43	3182	71	1576	93	3467	71
Кулянскій . . .	1019	12	4620	68	1081	16	4858	10	1214	14	4868	84	886	14	4609	94
Лебединскій . . .	1873	55	3306	97	3039	68	2537	39	2803	71	3134	79	2109	52	2709	57
Старобѣльскій . .	1528	1	3960	44	821	60	1930	—	612	2	1140	8	1737	59	4750	36
Сумской	278	56	425	3	4348	82	3432	92	3870	70	3175	75	756	68	682	20
	12507	8	31485	46	24119	6	42618	31	21833	68	42159	21	14792	46	31944	56

Ш. Отправленіе натуральныхъ повинностей.

А) Военная повинность.

Въ 1901 году выполненъ двадцать восьмой призывъ къ исполненію военной повинности на основаніи Высочайше утвержденнаго 1 Января 1874 года устава о военной повинности (Свод. закон., т. IV, уст. о воен. повин., изд. 1897 г.). По разверсткѣ назначено было къ приему на службу по губерніи 7798 новобранцевъ. Для пополненія этого числа состояло по призывнымъ спискамъ 25540 человекъ, въ томъ числѣ имѣющихъ право на льготную по семейному положенію 1-го разряда 5228, 2-го 5744 и 3-го 1509. При осмотрѣ и приемѣ на службу недобрано, по Ахтырскому уѣзду 1 магометанинъ и по Богодуховскому 1 еврей. Всего принято 7796 изъ нихъ 3294 женатыхъ. Принятые на службу дѣлятся по образованію на: 1) имѣющихъ право на сокращенные сроки службы въ войскахъ по 1, 2 и 3 п. ст. 64 Устава, изд. 1797 г.,—1061 и 2) умѣющихъ писать и читать или только читать—2394; по происхожденію: 1) русскихъ—7774, 2) поляковъ—1, 3) нѣмцевъ—2 и 4) евреевъ—19; по вѣроисповѣданію: 1) православныхъ и единовѣрцевъ—7763, 2) раскольниковъ—11, 3) прочихъ христіанъ—3, 4) евреевъ 19. Изъ числа принятыхъ оказались годными къ строевой службѣ—7666, нестроевой—77, зачислено въ запасъ, на основаніи 80 ст. Устава, 53. Зачислено въ ратники ополченія перваго разряда—7674, втораго разряда—5493, признано совсѣмъ неспособными—574. Неявилося къ исполненію призыва 373.

Въ учебный сборъ 1901 года были призваны нижніе чины запаса пѣхоты, пѣшей и крѣпостной артиллеріи:

1) срска службы 1896 года—находившіеся на дѣйствительной службѣ въ пѣхотѣ и крѣпостной артиллеріи менѣ одного или двухъ лѣтъ (въ качествѣ однолѣтокъ) или по сокращеннымъ срокамъ и вольноопредѣляющіеся,—вообще перечисленные въ

запасъ прямо изъ войскъ или изъ отпуска и прослужившіе въ войскахъ менѣе трехъ лѣтъ.

2) *срока службы 1891 года*—а) находившіеся на дѣйствительной службѣ въ пѣхотѣ и крѣпостной артиллеріи, какъ въ качествѣ однолѣтокъ или на сокращенныхъ срокахъ, такъ и на общемъ срокѣ, въ томъ числѣ и вольноопредѣляющіеся; вообще перечисленные въ запасъ прямо изъ войскъ или изъ отпуска, прослужившіе въ войскахъ какъ менѣе, такъ и болѣе трехъ лѣтъ и б) находившіеся на дѣйствительной службѣ въ пѣшей артиллеріи, послужившіе въ войскахъ болѣе трехъ лѣтъ.

Началомъ учебнаго сбора въ Харьковской губерніи назначено было 15-е Сентября, продолжительность: а) въ 28 дней—для нижнихъ чиновъ запаса крѣпостной артиллеріи, б) въ 21 день—для нижнихъ чиновъ запаса пѣхоты сроковъ 1896 и 1891 г., прослужившихъ въ войскахъ менѣе 3 л., пѣшей артиллеріи—срока службы 1891 года и в) въ 14 дней—для нижнихъ чиновъ запаса пѣхоты срока 1891 г., прослужившихъ въ войскахъ болѣе 3 л.

По росписанію Военнаго Министерства назначено было призвать въ учебный сборъ по Харьковской губ. 4646 запасныхъ; ко времени призыва подлежало явкѣ въ сборъ 4805, изъ нихъ 747 не были вручены, по разнымъ причинамъ, призывныя карты, изъ получившихъ эти карты не явилось 96 чел.; всего явилось 3962, изъ коихъ 420 освобождены, по разнымъ причинамъ, отъ отбытія учебнаго сбора, а остальные—3545 отбыли сборъ. При созывѣ запасныхъ нижнихъ чиновъ въ учебный сборъ никакихъ затрудненій встрѣчено не было.

Въ отчетномъ году были призваны *въ учебный сборъ*, на 4 недѣли, *ратники ополченія перваго разряда*, зачисленные въ этотъ разрядъ въ призывъ въ 1898 года. Сроки сбора были назначены въ каждомъ уѣздѣ разные, сообразно съ мѣстными сельско-хозяйственными интересами и удобствами расквартированія ратниковъ въ пунктахъ сбора. По Харьковской губерніи подлежало явкѣ на учебные сборы 7991 ратникъ, изъ коихъ—67 освобождены отъ явки въ сборъ по разнымъ причинамъ, 279 не явилось, изъ остальныхъ явившихся въ сборъ 333 освобождены отъ отбытія сбора, а 473 совсѣмъ исключены изъ списковъ ратниковъ 1 разряда, по разнымъ болѣзнямъ. Такимъ образомъ въ 1901 году учебный сборъ отбыли 7139 ратниковъ.

Повѣрочные сборы запасныхъ нижнихъ чиновъ произведены были въ 1901 году, въ разные сроки, въ Харьковскомъ, Ахтырскомъ, Богодуховскомъ и Старобѣльскомъ уѣздахъ, причемъ о производствѣ сихъ сборовъ населеніе было предувѣдомлено и затрудненій при повѣркѣ наличности запасныхъ не встрѣтилось. Отчетный годъ былъ первымъ, въ которомъ примѣнено дѣйствіе закона 12 Юня 1900 года объ отнесеніи всѣхъ издержекъ по содержанію городского и уѣзнаго воинскаго присутствія на средства государственнаго казначейства. Сумма этихъ издержекъ достигла, какъ видно изъ прилагаемой въ концѣ таблицы 31,194 р. 31 коп.

б) Постоянная, подводная, дорожная и почтовая повинности. Постоянная воинская повинность для постоянно и временно квартирующихъ войскъ, а также проходящихъ войскъ и ново-

бранцевъ отбывается какъ городами, такъ и уѣздами, при пособіи отъ казны. Въ отчетномъ году городскими управленіями было получено этого пособія 254,249 руб., а израсходовано на указанную повинность болѣе 330,513 руб. По отдѣльнымъ городамъ размѣръ пособія, дѣйствительнаго расхода деньгами и перерасхода былъ слѣдующій:

Города.	Пособіе отъ казны.	Произведенный расходъ.	Перерасходъ.	Города.	Пособіе отъ казны.	Произведенный расходъ.	Перерасходъ.
Харьковъ	204,188	249,002	44,814	Лебединъ	—	431	431
Сумы	20,421	38,380	17,958	Славянскъ	1,456	1,738	284
Ахтырка	13,216	14,583	1,367	Волчанскъ	966	1,541	575
Чугуевъ	4,878	7,852	2,974	Зміевъ	567	1,026	459
Валки	3,486	5,710	2,224	Изюмъ	319	325	6
Вогодуховъ	3,573	5,280	1,706	Бѣлополье	—	119	119
Купянскъ	—	1,876	1,876	Краснокутскъ	—	11	11
Старобѣльскъ	1,174	2,623	1,449	Итого	254,249	330,513	76,254

Указанные 76,254 р. перерасхода представляютъ собою доплату городскихъ общественныхъ управленій на наемъ помѣщеній, причемъ не во всѣхъ городахъ принята оплата квартиръ, отводимыхъ жителями натурою, а нѣкоторые города не обозначаютъ стоимость найма принадлежащихъ городамъ зданій, передаваемыхъ войску. Общая сумма перебора превыситъ, въ виду этого, 100,000 р. Значительная приплата нѣкоторыхъ уѣздныхъ и заштатныхъ городовъ отягощаетъ ихъ городскіе бюджеты. Г. Сумы, въ которомъ натуральная повинность всецѣло переведена на денежную, по распisanію квартирныхъ окладовъ для нижнихъ чиновъ на наемъ помѣщеній, отнесенъ, подобно другимъ уѣзднымъ городамъ губерніи, къ 10 разряду, по которому годовой оклада опредѣленъ въ 6 р., между тѣмъ стоимость квартиръ его почти доходитъ до стоимости квартиръ губернскаго города, отнесеннаго ко 2 разряду съ окладомъ въ 10 р. 50 к. Нѣкоторые города, во избѣжаніе значительныхъ приплатъ, возмѣщаютъ постоянную повинность обывателей по размѣру воинскаго оклада, а офицерамъ, не отводя квартиръ натурою, доплачиваютъ разницу оклада и существующихъ цѣнъ. Къ такимъ городамъ относится Чугуевъ, испытывающій, несмотря на это, все таки обремененіе производимыхъ переплатъ.

Постоянная повинность въ отдѣльныхъ уѣздахъ, на сколько она регистрирована земствами, представляется въ слѣдующемъ видѣ:

У ѣ з д ы.	Помѣщеній, занятыхъ людьми.	Помѣщеній, занятыхъ лошадьми.	Дней постоевъ.		
			Безплатныхъ.	Платныхъ.	Всего.
Харьковскій	3,182	1,426	35,131	1,362	36,483
Ахтырскій	2,262	1,789	6,009	—	9,009
Богодуховскій	509	327	2,615	—	2,615
Зміевской	3,172	—	18,858	331,919	350,777
Изюмскій	900	—	6,222	9,488	15,710
Купянскій	1,319	—	2,638	—	2,615
Лебединскій	140	130	630	—	630
Сумской	10	—	—	240	240
Итого	11,494	3,672	72,103	343,009	415,102

Постоянная повинность возмѣщается нѣкоторыми уѣздными земствами уплатою населенію по 3 к. въ день за человѣка и лошадь.

Такъ, въ Харьковскомъ уѣздѣ въ 10 волостяхъ было на постоѣ войскъ 17,490 человѣкъ, отъ 106 до 5295 человѣкъ на волость, которыми было проведено въ общей сложности 24,710 дней, въ томъ числѣ 12,870 чел. по 1 дню, 3,320 чел. по 2 дня и 1,300 чел. по 4 дня. При нихъ состояло лошадей 8,651, простоявшія 11.783 дня, въ томъ числѣ 62 лошади по 4 дня, 2,949 лошадей по 2 дня и 5,640 лошадей по 1 дню. Уѣзднымъ земствомъ было уплочено населенію, считая по 3 к. за человѣка и лошадь, 741 р. 30 к. за постой людей и 353 руб. 49 коп. за постой лошадей, а всего 1,094 руб. 79 коп.

Квартирное довольство и содержаніе чиновъ городской полиціи и городскихъ пожарныхъ командъ составляетъ сумму въ 163,742 р., затрачиваемую городскими общественными управленіями губерніи. При этомъ по г. Харькову расходуется 10,003 р. на помѣщеніе и квартирныя суммы для чиновъ полиціи, уѣздными и заштатными городами 43,287 р. на содержаніе и помѣщеніе чиновъ полиціи; на содержаніе пожарныхъ командъ израсходовано 110,452 р., въ томъ числѣ г. Харьковомъ 65,963 р. и остальными городами 44,489 р.

Подводная повинность населенія возмѣщается пособіемъ отъ казны при перемѣщеніи войскъ и земствомъ при перемѣщеніи арестантовъ и при бесплатныхъ разъѣздахъ разныхъ лицъ. О размѣрѣ этой повинности и ея оплатѣ можно судить по слѣдующимъ даннымъ:

УѢЗДЫ.	Военныхъ за контръ марки.			Военныхъ за прогоны.			Всего за контръ марки и прогоны.		Военныхъ безъ прогоновъ.		Арестантамъ за прогоны.			Всего на сумму.				
	Лошадей.	Проводниковъ.	На сумму.	Лошадей.	Проводниковъ.	На сумму.	Р.	К.	Лошадей.	Проводниковъ.	Лошадей.	Проводниковъ.	На сумму.		Р.	К.		
													Р.	К.				
Харьковский . . .	983	866	1015	—	3	3	3	8	1018	8	—	—	—	—	—	1018	8	
Ахтырский . . .	49	70	70	—	44	31	39	50	109	50	—	—	12	106	50	—	159	50
Богодуховскій . . .	112	94	142	—	76	76	36	17	178	17	—	—	—	—	—	—	178	17
Валковский . . .	851	851	852	—	118	118	71	—	923	—	—	—	—	—	—	—	923	—
Волчанскій . . .	60	60	60	—	—	—	—	—	60	—	—	—	25	25	20	25	80	25
Зміевской . . .	940	940	940	—	10	10	7	18	947	18	—	—	448	930	222	50	1169	68
Изюмскій . . .	—	—	—	—	307	301	178	30	178	30	18	18	253	754	358	50	536	80
Купянский . . .	—	—	—	—	—	—	—	—	—	—	—	—	60	714	206	23	206	23
Лебединскій . . .	—	—	—	—	14	14	14	—	14	—	—	—	—	—	—	—	14	—
Сумской . . .	50	45	—	—	23	10	11	50	61	50	40	40	318	332	410	—	471	50
Итого	3045	2926	3129	—	595	563	360	73	3489	73	58	58	1122	2861	1267	84	4757	21

Кромѣ воинской подводной повинности, отбываемой натурою и возмѣщаемой контръ-марками отъ казны и прогонами отъ земства, общая подводная повинность переведена на денежную, оплачиваемую земствомъ. Уѣздныя земства имѣютъ свои станціонные пункты и содержатъ лошадей. Въ случаѣ недостачи почему либо земскихъ лошадей, населеніе поставляетъ въ нѣкоторыхъ уѣздахъ подводы за цѣну 3 к. отъ лошади — версты и 3½ к. отъ версты за провозъ почты. Расходы уѣздныхъ земствъ на почту равень 261,852 р. По отдѣльнымъ уѣздамъ расходы были слѣдующіе:

У ѣ з д ы .	Земскіе станціонныя пункты.		Хозяйственныхъ пунктовъ для проѣзда чиновъ полиціи и судебныхъ слѣдователей.		Стоимость ихъ содержанія.		Выдано денегъ чинамъ полиціи и судейнымъ слѣдоват. для найма вольныхъ лошадей.		Уплачено сельск. обществамъ за возку земск. почты и ледей безъ прогоновъ.		Содержаніе верховыхъ лошадей для нарочныхъ.		Другіе расходы.		В С Е Г О .					
	Число пунктовъ.	Число лошадей.															Стоимость ихъ содержанія.			
			Руб.	К.	Р.	К.	Рубли.	К.	Руб.	К.	Р.	К.	Р.	К.	Руб.	К.				
Харьковскій . . .	17	132	29905	08	—	—	—	—	—	—	—	—	—	—	—	—	30905	04		
Ахтырскій . . .	9	95	14309	34	—	—	—	—	—	—	50	—	—	—	—	—	14359	34		
Богодуховскій . . .	11	98	18605	34	—	—	—	—	—	—	—	—	—	50	—	—	19555	34		
Валковскій . . .	15	66	12126	30	1	9	1735	70	—	—	920	—	—	—	565	3	15347	3		
Волчанскій . . .	19	116	14300	—	—	—	—	—	—	—	—	—	—	—	—	—	14300	—		
Зміевскій . . .	20	187	36949	72	—	—	—	—	—	—	—	—	—	—	—	—	36949	72		
Изюмскій . . .	45	293	16170	—	1	18	2700	—	—	—	15410	28	—	—	—	—	34280	28		
Купяскій . . .	19	126	16795	42	1	4	600	—	—	—	195	—	1746	60	—	—	19337	2		
Лебединскій . . .	9	54	10909	20	—	—	—	—	—	600	—	—	2927	43	168	51	16117	14		
Старобѣльскій . . .	46	336	43011	65	1	6	891	—	—	1100	—	—	—	—	272	19	45274	84		
Сумскій . . .	15	90	12542	68	—	—	—	—	—	1530	—	1346	48	—	—	7	20	15426	36	
Итого . . .	273	1749	225624	73	4	37	5926	70	—	—	5129	96	17921	76	4674	3	2574	93	261852	11

Содержаніе мѣстныхъ дорогъ въ исправности составляетъ обязанность губернскаго и уѣздныхъ земствъ, мѣстныхъ сельскихъ обществъ и землевладѣльцевъ, причемъ въ вѣдѣніи губернскаго земства находятся всѣ почтовые дороги и дороги наиболѣе важныя въ торговомъ отношеніи, менѣе значительныя дороги состоятъ въ вѣдѣніи уѣздныхъ земствъ, а проселочныя и частныя дороги находятся на попеченіи сельскихъ обществъ и землевладѣльцевъ, чрезъ земли которыхъ онѣ проходятъ. Натуральная повинность примѣняется лишь по отношенію сельскихъ дорогъ и отчасти уѣздныхъ и заключается въ исправленіи полотна дороги и гатей. Уѣднымъ земствомъ практикуется натуральная дорожная повинность въ уѣздахъ: Богодуховскомъ, Ахтырскомъ, Зміевскомъ и Изюмскомъ. Такъ, въ Зміевскомъ уѣздѣ для исправленія полотна уѣздныхъ дорогъ и гатей было въ отчетномъ году выставлено 5,950 пѣшихъ рабочихъ и 4,279 конныхъ и общая стоимость натуральной повинности, полагая 40 к. пѣшему и 1 р. 10 к. конному рабочему въ день, обошлась въ 6,987 р.; въ Богодуховскомъ уѣздѣ для исправленія полотна потребовалось 5,301 пѣшихъ рабочихъ и 2,186 конныхъ и общая стоимость выразилась приблизительно въ 5,500 руб.

Проселочныя дороги, состоящія на попеченіи сельскихъ обществъ во многихъ уѣздахъ, особенно въ Сумскомъ, Ахтырскомъ, Купянскомъ и Зміевскомъ, находятся въ плохомъ состояніи и настоятельно требуютъ перехода съ натуральной повинности на денежную.

Въ дополненіе къ правительственной сѣти въ нѣкоторыхъ уѣздахъ губерній въ которыхъ правительственная сѣть не достаточно обслуживаетъ населеніе, организована земская почта съ бесплатнымъ доставленіемъ и отправленіемъ оплоченныхъ казенными почтовыми марками корреспонденціи и съ платою земскими марками для корреспонденціи мѣстнаго сообщенія. О дѣятельности земской почты можно судить по слѣдующимъ даннымъ о передачѣ корреспонденціи за 1901 годъ.

У ѣ з д ы.	Казенныхъ пакетовъ и посылокъ	Частныхъ писемъ.	Частныхъ посылокъ.	Газетъ и журналовъ.	Выручено за корреспонденціи мѣстнаго сообщенія.		Израсходовано на земскую почту.	
					Рубли.	К.	Рубли.	К.
Харьковскій . . .	61,401	29,819	—	33,212	454	49	1,000	—
Валковскій . . .	36,959	16,733	58	17,630	97	74	1,627	9
Волчанскій . . .	35,626	33,638	296	40,656	—	—	—	—
Изюмскій	10,687	2,945	—	11,000	—	—	—	—
Купянскій	—	20,158	—	18,124	—	—	—	—
Лебединскій . . .	73,210	74,002	211	62,932	410	—	4,232	50
Старобѣльскій . .	73,874	44,023	268	57,977	459	18	—	—
Сумской	68,926	47,987	—	70,242	444	75	3,559	47
	360,683	269,305	844	311,773	1,866	16	—	—

IV. Общественное благоустройство и благочиніе.

а) Казенныя и общественныя зданія.

Въ городахъ Харьковской губерніи въ 1901 г. было 51,687 домовъ, изъ нихъ 10,521 каменныхъ и 41,166 деревянныхъ. При этомъ въ г. Харьковѣ имѣется 16,178 домовъ, въ томъ числѣ 7,462 каменныхъ и 8,716 деревянныхъ, въ остальныхъ городахъ имѣется 35,509 домовъ, изъ нихъ каменныхъ всего 3,059 и 32,450 деревянныхъ. Такимъ образомъ въ губернскомъ городѣ деревянныхъ домовъ больше, чѣмъ каменныхъ, а въ уѣздныхъ и заштатныхъ каменныхъ домовъ всего лишь 8⁰/₁₀₀. Въ числѣ этихъ зданій жилыхъ домовъ числится 46,829 и лавокъ, складовъ и т. п. 4,858. Изъ 12,889 жилыхъ домовъ г. Харькова 5,374 каменныхъ или 41⁰/₁₀₀ и 7,506 деревянныхъ или 59⁰/₁₀₀; изъ 3,294 домовъ, занятыхъ лавками и складами, 2,086 или 61⁰/₁₀₀ зданій каменныхъ и 1,208 или 39⁰/₁₀₀ зданій деревянныхъ.

Изъ общаго числа домовъ казнѣ принадлежитъ 310, церквамъ и монастырямъ 298, обществамъ 763 и частнымъ лицамъ 50,316.

Въ 1901 г. было разрѣшено къ постройкѣ и перестройкѣ 2,304 зданія, въ томъ числѣ 456 каменныхъ и 1,848 деревянныхъ. При этомъ изъ числа разрѣшенныхъ было церквей и монастырей 21, фабрикъ и т. п. зданій 59, домовъ 1,158 и нежилыхъ зданій 1,066; всего разрѣшенныхъ по г. Харькову было 739, въ томъ числѣ 306 каменныхъ и 433 деревянныхъ, а въ другихъ городахъ и въ уѣздахъ 1,565, въ томъ числѣ 150 каменныхъ и 1,415 деревянныхъ. Изъ уѣздныхъ и заштатныхъ городовъ наибольшая строительная дѣятельность была въ слѣдующихъ: въ Ахтыркѣ—278 зданій, въ Славянскѣ—215, въ Сумахъ—213 и въ Бѣлопольѣ—182.

Изъ казенныхъ зданій въ отчетномъ году выстроены въ Харьковѣ зданіе судебныхъ установлений, на которое израсходовано 562,000 р. и зданіе конторы государственнаго банка, на которое употреблено 420,000 руб.

Городскими общественными управленіями губерніи израсходовано въ отчетномъ году на благоустройство городовъ 592,015 р., въ томъ числѣ на благоустройство г. Харькова общественнымъ управленіемъ израсходовано 482,453 р. Изъ 55 предпріятій послѣдняго наиболѣе капитальными представляются: постройка желѣзнаго моста чрезъ р. Харьковъ, на которую было употреблено 108,882 р. 85 к., ремонтъ и новое замощеніе улицъ на сумму 80,345 р. 16 к., освѣщеніе города на сумму 72,107 р. 27 к., въ

томъ числѣ электричествомъ на 37,081 р., газомъ 18,879 р. 14 к. и керосиномъ 16,167 р. 13 к., достройка училища имени Пушкина на сумму 46,953 р. 99 к., сверхъ раньше израсходованныхъ на постройку этого училища 75,618 р. 61 к., начало постройки женской больницѣ имени Гельферихъ-Саде на счетъ пожертвованія на этотъ предметъ, на сумму 42,260 р. 27 к., выдача особой комиссіи на устройство скотопригоннаго двора при городскихъ бойняхъ 25,000 р. Кромѣ того израсходовано на достройку, постройку или начало постройки новыхъ зданій болѣе 20,000 р., на ремонтъ прежнихъ зданій 28,000 р., на ремонтъ и устройство деревянныхъ мостовъ 14,000 р. и проч.

Въ Славянскѣ городомъ устроена скотобойня съ принадлежностями стоимостью въ 20,000 р., построено новое зданіе для параллельнаго отдѣленія музыкальнаго класса и класса плетенія изъ лозы во дворѣ приходскаго училища и отремонтировано старое на сумму 15,000 р.

Уѣздными и заштатными городами всего израсходовано 109,562 р., въ томъ числѣ на новыя строенія 38,965 р., на ремонтъ мостовыхъ, тротуаровъ и набережныхъ 23,300 р., освѣщеніе 8,808 р. и проч.

Уѣздныя земства продолжали свою строительную дѣятельность. Харьковское уѣздное земство выстроило помѣщеніе для случайныхъ пунктовъ въ Мерефѣ и Золочевѣ, а также приобрѣло домъ въ Липцахъ, на что употребило 13,722 р. 92 к. Ахтырское земство устроило новое училищное зданіе и произвело надстройку и капитальный ремонтъ двухъ училищъ. Богодуховское—построило 2 дома для ветеринарнаго врача и аптеки стоимостью въ 6,947 р. 37 к. Сумское земство окончило постройку 5 новыхъ зданій для школъ, выстроило зданіе для квартиры учителей и производило пристройки. Лебединскимъ земствомъ начата постройка новаго больничнаго зданія въ г. Лебединѣ, на которую ассигновано 24,638 р. 74 к., устроенъ въ чернѣ домъ съ амбаромъ для земледѣльческаго склада, закончена постройка зданія при Лебединскомъ ремесленномъ училищѣ для столярно-корзиночной мастерской, которая обошлась въ 6,814 р. 85 к.

б) Дороги.

Хозяевами дорожнаго дѣла въ губерніи являются казна и акціонерныя общества, соорудившія желѣзнодорожныя сѣти, губернское и уѣздныя земства, а также сельскія общества, вѣдающія грунтовыя дороги.

Грунтовыхъ дорогъ, кромѣ сельскихъ, пролегаетъ въ губерніи до 6,000 верстъ. О протяженіи ихъ въ отдѣльныхъ уѣздахъ имѣются слѣдующія данныя (въ верстахъ).

У Ѣ З Д Ы.	Почтовыхъ.	Этапныхъ.	Коммерческыхъ.	Скотопригонныхъ.	У Ѣ З Д Ы	Почтовыхъ.	Этапныхъ.	Коммерческыхъ.	Скотопригонныхъ.
Харьковскій .	42	18	—	184	Изюмскій . .	83	45	1182	120
Ахтырскій .	96	—	—	102	Купянскій .	111	105	766	115
Богодуховскій	43	35	174	12	Лебединскій .	40	27	270	—
Валковскій .	110	—	143	—	Старобѣльскій	134	54	457	360
Волчанскій .	30	—	119	—	Сумской . .	130	—	360	—
					Итого .	809	284	3471	893

На означенныхъ дорогахъ имѣются слѣдующія дорожныя сооружения земства:

У ѣ з д ы.	Мостовъ.		Съѣздовъ.		Гатей.		Остальныхъ.		Всего.	
	Губернскаго.	Уѣзднаго.	Губернскаго.	Уѣзднаго.	Губернскаго.	Уѣзднаго.	Губернскаго.	Уѣзднаго.	Губернскаго.	Уѣзднаго.
Харьковскій .	102	74	—	—	—	—	—	—	102	74
Ахтырскій .	64	2	—	—	48	3	5	—	117	5
Богодуховскій	70	—	—	—	25	—	—	—	95	—
Валковскій .	39	36	78	72	11	16	8	11	136	135
Волчанскій .	33	35	66	70	12	15	9	6	120	126
Изюмскій . .	67	21	110	60	27	—	12	1	216	82
Купянскій .	43	52	—	—	11	16	21	24	75	92
Лебединскій .	60	45	—	—	32	29	54	—	145	74
Старобѣльскій	88	11	3	—	34	7	7	—	132	18
Сумской . .	102	—	60	—	54	—	39	—	255	—
Итого .	668	276	317	202	254	76	216	102	1393	606

Почтовые дороги и нѣкоторыя изъ коммерческихъ состоятъ въ вѣдѣнїи губернскаго земства, остальные въ вѣдѣнїи уѣздныхъ земствъ. На новыя сооружения, ремонтъ старыхъ и содержаніе полотна дорогъ въ исправности израсходовано въ отчетномъ году по уѣздамъ: Старобѣльскому 63,846 р., Изюмскому 44,143 р., Богодуховскому 28,690 р., Лебединскому 26,338 р., Валковскому 23,208 р., Купянскому 18,400 р., Сумскому 18,225 р., Волчанскому 12,676 р., Зміевскому 11,747 р., Харьковскому 4,000 р. и Ахтырскому 2,205 р., а всего за счетъ смѣтъ разныхъ лѣтъ 253,478 р., въ томъ числѣ изъ уѣздныхъ средствъ всего 47,695 р.

Губернскимъ земствомъ предположены, начаты и большею частью окончены сооружения въ отчетномъ году, по смѣтѣ этого года 172 новыя и 97 отремонтированныя; въ числѣ новыхъ: 59 мостовъ, 18 съѣздовъ, 23 гати, 40 ледорѣзовъ, 3 периль и брустверовъ и 29 мостовыхъ; въ числѣ старыхъ, подлежащихъ ремонту, — 28 мостовъ, 56 съѣздовъ, 9 гатей и 4 мостовыхъ. На устройство новыхъ сооружений предназначено было 274,484 р. и на ремонтъ старыхъ—44,382 р., а всего 318,866 р. Сверхъ того израсходовано на техническо-хозяйственный присмотръ въ 1901 году 18.300 р. и на содержаніе технического бюро 8,000 р.

в) Почта, телеграфъ и телефонъ.

Въ 1901 г. произошли слѣдующія перемѣны въ почтово-телеграфныхъ и почтовыхъ учрежденїяхъ Харьковской губерніи:

Въ с. Бѣломъ-Колодезѣ, Волчанскаго уѣзда въ 63 саженьяхъ отъ одноименной станціи Бѣлгородъ Волчанской желѣзной дороги открыто почтовое отдѣленіе съ приѣмомъ и выдачею всякаго рода почтовой корреспонденціи. При Котелевскомъ почтовомъ отдѣленїи Ахтырскаго уѣзда, съ 11 октября 1901 г. открытъ телеграфъ съ приѣмомъ внутреннихъ телеграммъ и съ преобразованїемъ его въ почтово-телеграфное отдѣленіе. Ольшанское почтовое отдѣленіе, Лебединскаго уѣзда, съ сберегательной при ономъ кассой съ 18 іюня 1901 г. закрыто. Краматорское почтово-телеграфное отдѣленіе съ, 1 мая 1901 г., преобразовано, въ почтово-телеграфную контору VI класса. Открыты почтово-телеграфныя сберегательныя кассы, съ 16 Мая 1901 г., при Будковскомъ почтово-телеграф-

номъ отдѣленіи и, съ 10 октября 1901 г., при Александровскомъ почтовомъ отдѣленіи.

Въ виду вышеизложенныхъ перемѣнъ, въ Харьковской губерніи къ 1 января 1902 г. состояло:

1) Учрежденій: а) почтово-телеграфныхъ конторъ 23, б) почтово-телеграфныхъ отдѣленій 23, въ томъ числѣ временное Славянское въ паркѣ минеральныхъ водъ, открываемое на время лѣтняго сезона леченія водами, в) почтовыхъ отдѣленій 16, г) почтово-телефонныхъ отдѣленій 1 и д) телеграфныхъ (вспомогательныхъ) 1, всего 64 учрежденія. Изъ нихъ въ 48 учрежденіяхъ, обозначенныхъ подъ лит. а, б, г и д, имѣлось телеграфныхъ аппаратовъ: системы Морзе 98, системы Юза 14 и телефоновъ 7.

2) Телеграфныхъ линій: а) правительственныхъ по грунтовымъ дорогамъ 697 вер. и на нихъ проводовъ 1,113¹/₄ вер., б) правительственныхъ вдоль полотна жел. дор. 78³/₄ вер. и на нихъ проводовъ 193¹/₄ вер., в) проводовъ на желѣзнодорожныхъ столбахъ: Харьковскаго округа 4399 вер. 155 саж., Кіевскаго округа 92 вер.

3) По телефонной сѣти: телефонныхъ станцій 3,—въ Харьковѣ, Чугуевѣ и Славянскѣ; телефонныхъ линій 243 в. 418 с. и на нихъ проводовъ 2779 в. 259 с., абонентовъ 1309, телефонныхъ аппаратовъ у нихъ 1508. За пользованіе телефоннымъ сообщеніемъ доходовъ въ казну въ 1901 г. поступило 102,393 р. 4 к.

4) По сберегательной кассѣ: при почтово-телеграфныхъ, почтово-телефонныхъ и почтовыхъ учрежденіяхъ въ губерніи сберегательныхъ кассъ имѣлось 59, въ которыя поступило въ 1901 г. вкладовъ на сумму 2.154,946 р.

5) По почтовой гоньбѣ: почтовыхъ станцій для перевозки почтъ, эстафетъ и проѣзжающихъ къ 1 января 1902 г. имѣлось: содержимыхъ по системѣ вольныхъ почтовыхъ станцій 7, по нормальнымъ кондиціямъ 10, всего 17. На послѣднихъ 10 почтовыхъ казенныхъ станціяхъ содержалось лошадей 53, на вольныхъ почтовыхъ станціяхъ комплекты лошадей не опредѣлены. За содержаніе всѣхъ почтовыхъ станцій приплаты отъ казны изъ суммъ Государственныхъ доходовъ за 1901 годъ выдано 15,469 р. 50 к. Прогонныхъ денегъ за возку почтъ и эстафетъ почтосодержателямъ въ томъ-же году уплачено 8,607 р. 93 к.

6) По перевозкѣ исключительно почтъ и сопровождающихъ оныхъ чиновъ (по грунтовымъ трактамъ): контрагентовъ, исполняющихъ перевозку почтъ по особымъ условіямъ и кондиціямъ имѣлось 27, уплачено имъ за это отъ казны въ 1901 г. 22,317 руб. Комплекты лошадей для этихъ контрагентовъ не опредѣлены.

7) Въ Богодуховскомъ и Лебединскомъ уѣздахъ имѣются земскія телефонныя сѣти, протяженіемъ въ первомъ на 174 версты и во второмъ на 74 версты.

г) Расколь и сектантство.

Направленіе миссіонерской дѣятельности въ Харьковской епархіи принадлежитъ Харьковскому Епархіальному Совѣту по миссіонерскимъ дѣламъ. Дѣятельность этого совѣта въ отчетномъ году выражалась въ организаціи и обезпеченіи епархіальной миссіи. Совѣтъ слѣдилъ за положеніемъ раскола-сектантства въ епархіи, дѣлалъ указанія священникамъ о мѣрахъ борьбы съ расколомъ и о способѣ наилучшаго назиданія православныхъ прихожанъ,

выписывалъ книги миссіонерскаго содержанія, израсходовавъ на это 754 р. 86 к., переиздалъ „записку“ о засѣданіяхъ Харьковскаго епархіального миссіонерскаго съѣзда 1899 г. и разослалъ ее во всѣ приходскія церкви, какъ руководство, въ которомъ всесторонне обнимается вопросъ о положеніи дѣла въ епархіи и о способахъ борьбы съ расколомъ-сектантствомъ, выдавалъ нѣкоторымъ причтамъ опредѣленное годовое пособіе или единовременное, всего за годъ размѣръ 1,422 руб., входилъ въ сношенія съ разными учрежденіями и лицами по предмету раскола, возбуждалъ судебныя преслѣдованія по дѣламъ преступленія сектантовъ, давалъ заключенія по слѣдственнымъ дѣламъ о сектантахъ, посылалъ своихъ членовъ для бесѣдъ съ раскольниками, открылъ должность книгоноши для распространенія среди сектантовъ книгъ противосектантскаго содержанія. При этомъ епархіальный миссіонеръ являлся какъ-бы связывающимъ звеномъ между дѣятельностью Епархіального Сотѣта и приходскаго духовенства.

Въ г. Бѣлополье съ 1895 г. существуетъ Богородичное братство, учрежденное съ цѣлью борьбы съ толстовщиной, которое въ 5 селеніяхъ открыло склады книгъ противосектантскаго и религіозно-нравственнаго содержанія и продало и роздало бесплатно нѣсколько тысячъ брошюръ.

По даннымъ Епархіального Совѣта состояніе расколо-сектантства въ губерніи въ 1901 году представляется въ слѣдующемъ видѣ:

а) *Расколъ*. Расколъ-старообрядчества существуетъ исключительно среди великороссійскаго населенія и имѣетъ приверженцевъ двухъ главныхъ своихъ толковъ: поповцевъ и безпоповцевъ. Поповцы, приѣмлющіе австрійскую іерахію, имѣются въ г. Харьковѣ, въ Купянскомъ и Старобѣльскомъ уѣздахъ, а также отдѣльными семьями и въ селахъ другихъ уѣздахъ. Раскольниковъ-безпоповцевъ живетъ въ Харьковскомъ уѣздѣ 532 м. и 475 ж., въ Ахтырскомъ нѣсколько семействъ въ 24 д. об. п., въ Волчанскомъ 1,032 м. и 1,058 ж., въ Зміевскомъ 693 м. и 743 ж., въ Купянскомъ—поповцевъ 72 м. и 54 ж. и безпоповцевъ 294 м. и 281 ж., въ Старобѣльскомъ—поповцевъ 304 м. и 311 ж. и безпоповцевъ 117 м. и 124 ж., въ Сумскомъ—безпоповцевъ 25 м. и 68 ж.; итого, въ отчетномъ году, кромѣ Харькова, въ другихъ городахъ и въ уѣздныхъ числилось 6,207 раскольниковъ; присоединилось къ православной церкви, на правахъ единовѣрія, 25 человѣкъ.

б) *Сектантство*. Сектантство существуетъ въ губерніи въ видѣ штунды, толстовщины и хлыстовства или шалопутства.

Штундистовъ насчитывается въ г. Харьковѣ 300 человѣкъ, въ Харьковскомъ уѣздѣ 29 м. и 8 ж., въ Богодуховскомъ—343 м. и 303 ж., въ Валковскомъ—296 м. и 232 ж., въ Волчанскомъ—76 м. и 55 ж., въ Изюмскомъ—64 м. и 53 ж., въ Купянскомъ—380 д. об. п., всего штундистовъ—2,149 д. Возвратилось въ лоно православія 15 человѣкъ.

Толстовцы существуютъ въ нѣкоторыхъ селеніяхъ Сумскаго уѣзда въ числѣ 124 м. и 104 ж. Послѣ погрома церкви, произведеннаго Павловскими сектантами 16 сентября и бывшаго неожиданнымъ для священниковъ и православнаго населенія, въ виду обычнаго, мирнаго настроенія сектантовъ до этого времени, на 3 день сектанты просили ускорить крестный ходъ въ ихъ

хуторъ, нѣкоторые изъявили желаніе возсоединиться съ церковью и крестить дѣтей.

Хлыстовъ, въ виду ихъ стремленія скрыть свою принадлежность къ сектѣ, регистрировать можно лишь приблизительно. Въ Харьковскомъ уѣздѣ ихъ проживаетъ болѣе 50 человѣкъ, въ Богодуховскомъ—около 70 д., въ Валковскомъ—около 180 д., въ Купянскомъ—около 150 д., въ Ахтырскомъ такъ называемыхъ „подгорновцевъ“ до 50 д., а всего въ губерніи до 500 д. об. п.

д) Арестанты и мѣста заключенія ихъ.

Изъ 14 тюремъ губерніи общаго устройства въ Харьковѣ находятся: а) Губернская тюрьма, съ особо устроеннымъ зданіемъ для одиночнаго заключенія и больницы, а также расположеннымъ въ отдѣльномъ дворѣ, смежномъ съ дворомъ главнаго корпуса, деревяннымъ баракомъ для заразныхъ больныхъ и особымъ каменнымъ зданіемъ съ покойницейю и паровою дезинфекціонною камерою для обеззараживанія снимаемаго съ больныхъ бѣлья и платья, и съ особымъ отдѣленіемъ женской тюрьмы, находящимся въ отдѣльномъ дворѣ, съ прачешною при немъ и помѣщеніемъ для надзирательницъ; и б) Харьковская Пересыльная тюрьма, перестраиваемая въ настоящее время въ Исправительное Арестантское Отдѣленіе. Два Исправительныхъ Арестантскихъ Отдѣленія находятся: одно въ слободѣ Андреевкѣ, Зміевскаго уѣзда, а другое въ сл. Печенѣги, Волчанскаго уѣзда. Въ каждомъ уѣздномъ городѣ имѣется по одной тюрьмѣ общаго устройства, изъ которыхъ при Изюмской имѣется особое зданіе, въ два этажа, для одиночнаго заключенія. Для временныхъ остановокъ и отдыха пересыльных арестантовъ находится въ слободѣ Ворожбѣ наемный этапныхъ домъ. Кромѣ того, какъ въ г. Харьковѣ, такъ и въ каждомъ изъ уѣздныхъ городовъ губерніи имѣются арестные дома для содержащихся по приговорамъ Мирowychъ Судей, Земскихъ Начальниковъ и Уѣздныхъ Съѣздовъ, а въ Харьковскомъ уѣздѣ существуетъ пріютъ для малолѣтнихъ преступниковъ.

Все мѣста заключенія помѣщаются въ каменныхъ казенныхъ зданіяхъ, кромѣ Волчанской тюрьмы, помѣщающейся въ казенномъ деревянномъ зданіи, приспособленномъ исключительно для временнаго помѣщенія слѣдственныхъ и подсудимыхъ арестантовъ. Среднее число содержащихся арестантовъ было: въ Харьковской Губернской тюрьмѣ 452 человѣка, Ахтырской 55 ч., Богодуховской 44 ч., Валковской 37 ч., Волчанской 32 ч., Зміевской 60 ч., Изюмской 98 ч., Купянской 71 ч., Лебединской 52 ч., Сумской 103 ч. и Старобѣльской 45 ч., въ Пересыльной 475 ч. Въ обоихъ исправительныхъ отдѣленіяхъ, Андреевскомъ и Печенѣгскомъ оставалось къ 1 января 1901 года 673 чел., въ теченіе 1901 года поступило 580 чел., итого содержалось 1253 чел., выбыло въ теченіе года 589 ч. и къ 1 января 1902 г. осталось 664 человѣка.

За послѣдніе годы арестантами заработано:

Г О Д Ы.	1898.		1899.		1900.		1901.	
	РУБ.	К.	РУБ.	К.	РУБ.	К.	РУБ.	К.
Заработано. . . .	45896	—	71036	53	93886	60	85608	99

Въ зависимости отъ величины заработка въ 1901 г., мѣста заключенія въ Харьковской губерніи распредѣляются въ слѣдующемъ порядкѣ:

№ по порядку.	Наименованіе мѣстъ заключенія.	Въ 1901 г. за работы получено.	№ по порядку.	Наименованіе мѣстъ заключенія.	Въ 1901 г. за работы получено.
1	Харьк. пересыльн. тюр.	44303 38	8	Изюмская уѣздн. тюр.	1331 42
2	Печенѣг. испр. ар. отд.	13214 86	9	Лебединская „ „	1282 90
3	Харьков. губерн. тюрьма	8671 64	10	Волчанская „ „	1142 85
4	Сумская уѣздн. тюрьма	6108 95	11	Зміевская „ „	957 20
5	Андреев. испр. ар. отд.	3078 94	12	Валковская „ „	719 90
6	Купянская уѣздн. тюр.	2014 75	13	Старобѣльская „ „	692 15
7	Ахтырская „ „	1556 75	14	Богодуховская „ „	533 30

Продовольствіе арестантовъ производилось на тѣхъ же основаніяхъ, какъ и въ прошедшемъ году. Арестанты исправительныхъ арестантскихъ отдѣленій, губернской и уѣздной тюремъ довольствовались на счетъ казны, съ добавленіемъ недостающихъ денегъ изъ экономическихъ суммъ попечительства надъ арестантскими отдѣленіями губернскаго тюремнаго комитета и его отдѣленій. Изъ казны на этотъ предметъ отпускалось по табели Министерства Юстиціи въ тюрьмахъ: Харьковской 6 к., Зміевской 6 к., Лебединской 5 к., Сумской 7 к., Ахтырской 6 к., Богодуховской 6 к., Валковской 5 к., Волчанской 6 к., Изюмской 5 к., Купянской 6 к. и Старобѣльской 6 к. въ сутки на человѣка. Въ исправительныхъ арестантскихъ отдѣленіяхъ, кромѣ хлѣба, крупы и соли, выдававшихся по установленной нормѣ, отпускалось еще на приварочное довольствіе по 2¹/₂ коп. въ сутки на человѣка.

Въ церквахъ, состоящихъ при мѣстахъ заключенія, совершались богослуженія, дѣлались поученія заключеннымъ и велись духовно-нравственныя бесѣды; въ тѣхъ же тюрьмахъ, гдѣ нѣтъ церкви, устроены молитвенныя комнаты. Почти во всѣхъ тюрьмахъ арестанты обучались чтенію, письму и счету. Во многихъ тюрьмахъ, а также въ двухъ арестантскихъ отдѣленіяхъ имѣются, устроенныя на экономическія суммы тюремнаго комитета, его отдѣленіями и попечительствами, бібліотеки изъ религіозно-нравственныхъ книгъ, которыя выдавались для чтенія заключеннымъ.

Въ находящемся въ Харьковскомъ уѣздѣ пріютѣ для малолѣтнихъ преступниковъ, содержимомъ на средства Харьковскаго Общества Исправительныхъ Пріютовъ, призрѣвалось въ теченіе года 74 человѣка малолѣтнихъ преступниковъ, изъ которыхъ въ теченіе года выбыло 22 человѣка, и къ 1 января 1901 г. осталось 52 человѣка. Общество имѣетъ для означеннаго Пріюта движимое и недвижимое имущество стоимостью въ 72,575 руб. 60 коп. Въ 1901 году стоимость содержанія каждаго воспитанника обошлась среднимъ числомъ, при покрытіи расходовъ на мастерскія и пріютскую ферму собственными заработками, въ 182 руб. 84 коп.

Расходъ этотъ былъ покрытъ въ 1901 году суммами, полученными отъ Правленія Харьковскаго Общества Исправительныхъ Пріютовъ, доходами съ мастерскихъ и съ пріютскихъ угодій и процентами съ неприкосновеннаго капитала въ 20,000 руб.

О земских тюрьмахъ въ Харьковской губерніи за 1901 годъ имѣются слѣдующія свѣдѣнія.

У ѣ з д ы.	Число земскихъ арестованныхъ домовъ	Число арестованныхъ въ теченіе года.	Число дней проведенныхъ подъ арестомъ.	Стоимость содержанія.	
				Рубли.	Коп.
Харьковскій	1	1344	14197	5125	31
Ахтырскій.	1	841	4213	1615	24
Богодуховскій	1	353	3592	1192	5
Валковскій.	1	344	2136	1130	85
Волчанскій	1	278	3076	1076	86
Зміевской	1	324	2811	795	66
Изюмскій	1	429	5300	1130	84
Купянскій.	1	250	3312	1296	55
Лебединскій	1	271	2140	1061	14
Старобѣльскій	1	234	2765	221	20
Сумской	1	669	7454	1813	85
Итого	11	5337	50996	16459	55

На содержаніе арестуемыхъ расходовалось 8 к. въ день на человѣка во всѣхъ уѣздахъ, кромѣ Богодуховскаго, гдѣ расходовалось 6 к., и Ахтырскаго, гдѣ расходовалось 10—15 к.

При уѣздныхъ полицейскихъ управленіяхъ и при управленіи Харьковскаго полиціймейстера состоящихъ подъ стражей находилось:

У п р а в л е н і я .	Оставалось къ 1901 г.	Прибыло въ теченіе года.		Выбыло въ теченіе года.		Оставалось къ 1902 г.
		М.	Ж.	М.	Ж.	
Харьковскаго Полиціймейстера.	15	6254	882	6264	881	6
Уѣздное Харьковское	17	1934	224	1944	223	8
„ Богодуховское	12	1219	146	1227	147	3
„ Волчанское	8	957	149	962	150	2
„ Валковское	8	1087	140	1080	139	16
„ Зміевское	7	792	105	781	104	19
„ Изюмское	33	2960	510	2959	516	28
„ Купянское.	1	981	82	982	82	—
„ Старобѣльское	2	1034	108	1026	108	10
	103	17218	2346	17225	2350	92

е) Пожары.

Въ отчетномъ году было въ губерніи 1,569 пожаровъ, истребившихъ жилья постройки въ 3,021 дворѣ и причинившихъ этимъ убытковъ на 3.360,565 р. и 713 пожаровъ отдѣльныхъ нежилыхъ зданій, хлѣба и сѣна съ убыткомъ на 2.298,693 р., а всего причиненный пожарами убытокъ былъ равенъ 5.659,258 р. Прежде чѣмъ перейти къ уясненію нѣкоторыхъ подробностей этого бѣдствія, съ указаніемъ на степень пораженія имъ отдѣльныхъ мѣстностей, приведемъ, для освѣщенія этихъ данныхъ и общей характеристики пожаровъ, общія свѣдѣнія о пожарахъ за послѣдніе 10 лѣтъ, касающіяся жилыхъ домовъ.

Пожары жилыхъ домовъ.	1892.	1893.	1894.	1895.	1896.	1897.	1898.	1899.	1900.	1901.	Всего.
Число пожаровъ	1,015	865	966	1,106	1,159	1,700	1,628	1,292	1,234	1,569	12,534
Число погорѣвшихъ дворовъ.	2,744	1,239	1,723	1,840	2,223	2,666	1,841	(2,000)	3,078	3,021	21,975
Размѣръ убытка (руб.)	1.318,156	550,001	920,789	2.156,873	1.416,989	1.909,010	1.627,930	1.770,074	2.017,535	3.360,565	17.047,922

Такимъ образомъ пожары однихъ жилыхъ домовъ причинили за 10 лѣтъ убытка на 17 миллионѣвъ рублей. Въ отчетномъ году пожары жилыхъ зданій, хлѣба и соломы причинили убытка болѣе, чѣмъ на 2 мил. р., что составляютъ 46% всего пожарнаго убытка. Полагая 30% убытка отъ пожара жилыхъ зданій въ среднемъ за прошлые годы, кромѣ отчетнаго, мы получимъ всего пожарныхъ убытковъ за 10 лѣтъ на сумму 23,452,815 р. Эта огромная сумма убытка отъ пожара, импонирующая сама по себѣ, пріобрѣтаетъ еще особое значеніе при выясненіи коэффиціента ея образованія, находящееся въ зависимости отъ того, заключаетъ-ли она въ себѣ постепенно увеличивающіеся или уменьшающіеся убытки въ періодѣ 10 лѣтъ.

За первые 5 лѣтъ было всего 5,111 пожаровъ съ убыткомъ въ 6.362,808 р., за второе пятилѣтіе было 7,423 пожара съ убыткомъ въ 10.685,114 р. Такимъ образомъ число пожаровъ и сумма пожарныхъ убытковъ въ общемъ ежегодно возрастала; въ среднемъ за одинъ годъ въ первомъ пятилѣтіи бывало 1,020 пожаровъ, во второмъ—1,484 пожара, а сумма убыткомъ отъ одного пожара была равна въ первомъ пятилѣтіи 1,245 р., во второмъ—1,440 р. Очевидно, что въ теченіе лѣтъ число пожаровъ ежегодно возрастаетъ и возрастаетъ на 45%, убыточность каждаго пожара тоже возрастаетъ и возрастаетъ на 15%, общая же пожарно-убыточность возрастаетъ ежегодно на 68%.

Указанные 5.659,258 р. пожарнаго убытка въ отчетномъ году, опредѣляя общій размѣръ бѣдствія отъ пожаровъ, заключаютъ въ себѣ, слѣдовательно, еще тенденцію увеличенія этого бѣдствія въ будущемъ, т. е. тенденцію угрожающаго характера. Чтобы опредѣлить размѣръ бѣдствія причиняемаго пожарами городскому и сельскому населенію въ отдѣльности, укажемъ на составные элементы вышеприведенной таблицы.

Пожары жилыхъ домовъ.	1892.	1893.	1894.	1895.	1896.	1897.	1898.	1899.	1900.	1901.	Итого.
Въ г. Харьковѣ:											
Пожаровъ	155	144	115	114	106	170	133	139	117	208	1,391
Погорѣвшихъ дворовъ . . .	113	141	98	88	102	182	124	142	129	192	1,311
Убытковъ (руб.)	164,705	97,850	119,225	1.171,675	309,059	309,325	229,270	227,355	267,292	236,973	3.132,729
Въ остальныхъ городахъ:											
Пожаровъ	81	60	66	43	71	87	75	75	88	82	728
Погорѣвшихъ дворовъ . . .	143	89	117	115	81	110	73	(200)	107	107	1,142
Убытковъ (руб.)	79,666	37,770	47,447	55,030	74,116	69,519	110,289	(540,611)	155,578	48,724	1.218,750
Въ уѣздахъ:											
Пожаровъ	776	661	785	949	982	1,443	1,420	1,078	1,029	1,279	10,405
Погорѣвшихъ дворовъ . . .	2,088	1,009	1,508	1,637	2,041	2,374	1,644	(1,500)	2,842	2,722	19,365
Убытковъ (руб.)	1,073,785	414,381	754,117	930,168	1.033,814	1.529,766	1.288,371	1,002,108	1,594,665	3,074,866	12.696,043

Приведенныя данныя показываютъ, что по г. Харьковѣ за первые 5 лѣтъ было 634 пожара, причинившихъ убытка на 1.862,514 р., во второмъ 5-лѣтіи - 757 пожаровъ съ убыткомъ въ 1.270,215 р.; въ среднемъ, хотя число пожаровъ возрасло съ 127 до 151, но размѣръ убытковъ отъ одного пожара уменьшился отъ 2,938 р. до 1,680 р. и общая пожароубыточность сократилась на 32%. Оставляя въ сторонѣ ошибочное, вѣроятно, показаніе за 1899 г. относительно размѣра пожарныхъ убытковъ въ уѣздныхъ и заштат-

ныхъ городахъ губерніи, мы видимъ, что въ первое 5-лѣтіе было среднимъ числомъ 64 пожара, во второе—83, а убыточность одного пожара въ первомъ 5-лѣтіи выражалась суммою 916 р., во второмъ—1,127 р. Такимъ образомъ и число пожаровъ въ этихъ городахъ и убыточность пожара возрастаютъ, общая же пожароубыточность возрасла на 59⁰/₀. Въ уѣздахъ въ первомъ 5-лѣтіи было 4,156 случаевъ пожара при убыткѣ въ 4.206,265 руб., во второмъ 5-лѣтіи 6,249 случаевъ съ убыткомъ въ 8.489,776 р.; въ среднемъ на годъ приходится въ первомъ 5-лѣтіи 831 пожаръ, во второмъ—1,250 пожаровъ или въ 1¹/₂ раза больше, а убыточность одного пожара увеличилась съ 1,012 р. до 1,357 р. или въ 1¹/₂ раза, общая же пожароубыточность возрасла болѣе, чѣмъ вдвое.

Изъ 1,569 случаевъ пожара жилыхъ домовъ въ отчетномъ году на города приходилось 290 случаевъ и на уѣзды 1279, изъ 3,021 погорѣвшихъ дворовъ 299 приходятся на города и 2722 на уѣзды, изъ 3.360,565 р. понесеннаго отъ пожаровъ убытка 285,697 р. приходятся на города и 3.074,868 р. на уѣзды. При этомъ въ г. Харьковѣ было 208 пожаровъ, причинившихъ убытка на 236,973 р., въ остальныхъ городахъ было 82 пожара истребившихъ имущества на 48,724 р. Такимъ образомъ, одинъ пожаръ влекъ за собою убытокъ по г. Харькову въ 1,140 р., по уѣзднымъ и заштатнымъ городамъ—594 р., по слободамъ и селамъ—2,404 р. Въ городахъ число случаевъ пожара совпадаетъ съ числомъ погорѣвшихъ дворовъ, такъ что пожары въ городахъ бываютъ единичными, въ слободахъ и селахъ на одинъ пожарный случай приходится 2,1 погорѣвшихъ двора. Здѣсь, кромѣ единичныхъ пожаровъ, мы имѣемъ дѣло съ массовыми пожарами.

Случаевъ пожара отдѣльныхъ нежилыхъ зданій и хлѣба было 713, а причиненный этими пожарами убытокъ достигалъ 2.298,893 р., въ томъ числѣ пожаровъ хлѣба было 2 съ убытками въ 14,280 р., пожаровъ хлѣба 45 съ убыткомъ въ 23,444 р., пожаровъ сѣна и соломы 79 съ убыткомъ въ 39,633 руб. и пожаровъ отдѣльныхъ нежилыхъ зданій 587 съ суммою убытка въ 2.222,336 р.

Свѣдѣнія о пожарахъ жилыхъ и отдѣльныхъ нежилыхъ зданій по отдѣльнымъ уѣздамъ могутъ быть представлены въ слѣдующей таблицѣ.

Губ. городъ и уѣзды.	Жилыхъ домовъ.			Отдѣльныхъ нежилыхъ зданій и проч.		В С Е Г О.	
	Пожаровъ.	Дворовъ	Убытокъ. Руб.	Пожаровъ	Убытокъ. Руб.	Пожаровъ	Убытокъ. Руб.
Г. Харьковъ . . .	208	192	236,973	63	61,431	271	298,404
Харьковскій . . .	286	532	1,941,341	33	1,983,097	319	3,924,438
Ахтырскій	97	196	76,962	75	24,149	172	101,111
Богодуховскій . . .	91	179	40,205	51	11,411	142	51,616
Валковскій	146	165	29,402	74	25,106	220	54,508
Волчанскій	70	176	149,351	9	1,620	79	150,971
Зміевской	147	426	268,987	67	19,408	214	288,395
Изюмскій	106	292	52,938	41	23,201	147	76,139
Купянскій	37	61	33,386	68	41,403	115	74,789
Лебединскій	89	192	99,320	60	28,225	149	127,545
Старобѣльскій . . .	125	273	294,039	54	20,796	179	314,835
Сумской	167	337	137,659	120	58,846	287	196,505
Итого	1,569	3,021	3,360,553	713	2,298,693	2,282	5,659,256

Наиболѣе и исключительно пострадавшимъ въ отчетномъ году отъ пожаровъ оказывается Харьковскій уѣздъ, пожарные убытки по которому достигли огромной суммы почти въ 4 милліона рублей.

Въ этомъ уѣздѣ, между прочимъ, сгорѣло обширное шерстомойное заведеніе въ с. Григоровкѣ и магазинъ фарфоро-фаянсовой фабрики при д. Будахъ. За Харьковскимъ слѣдуетъ Старобѣльскій уѣздъ, значительные пожарные убытки котораго, свыше 300 тыс. р., находятся въ зависимости какъ отъ размѣровъ территоріи этого уѣзда, такъ и отъ опустительности для крестьянскихъ поселеній отдѣльныхъ пожаровъ. Такъ, 2 апрѣля въ с. Тишковкѣ сгорѣло 17 дворовъ, чѣмъ причинено убытка на 9,500 р., 10 іюля въ сл. Волкодавовой сгорѣло тоже 17 дворовъ, при убыткѣ въ 12,975 р., 24 іюня въ сл. Бѣловодскѣ сгорѣло 22 двора, при убыткѣ на 23,950 р. За Старобѣльскимъ слѣдуетъ Зміевской уѣздъ съ пожарными убытками около 300 тыс. р. Опустительными пожарами въ этомъ уѣздѣ были пожаръ въ сл. Лиманѣ, на которомъ сгорѣло 38 дворовъ, при убыткѣ на 15,000 р., въ с. Боровой 16 мая сгорѣло 20 дворовъ, при убыткѣ на 13,580 р., въ сл. Тарановкѣ въ ночь на 5 іюля сгорѣли 12 дворовъ и казенная винная лавка, при убыткѣ на 23,000 р., въ сл. Соколовѣ сгорѣло 26 дворовъ, при убыткѣ на 23,530 р., въ сл. Кочеткѣ 12 іюля сгорѣло 12 дворовъ, при убыткѣ на 17,900 р., въ с. Ново-Покровкѣ въ ночь на 26 іюля сгорѣло 12 дворовъ и зданіе сельской расправы, при убыткѣ на 6,230 р., въ с. Константиновкѣ 8 августа сгорѣло 11 дворовъ, при убыткѣ на 12,300 р., и въ с. Охочей 18 сентября сгорѣло 12 дворовъ, при убыткѣ на 11,700 р. Въ нѣкоторыхъ поселеніяхъ пожары бывали часто; такъ, въ сл. Берекѣ было 36 пожаровъ, истребившихъ 61 дворъ и причинившихъ убытковъ на 16,000 р. Пожарные убытки въ размѣрѣ отъ 200 до 300 тыс. р. оказываются по Сумскому уѣзду и по г. Харькову, отъ 100 до 150 тыс. руб. по уѣздамъ: Ахтырскому, Лебединскому и Волчанску, отъ 50 до 76 тыс. руб. по уѣздамъ: Богодуховскому, Валковскому, Купянскому и Изюмскому. Изъ опустошительныхъ пожаровъ въ этихъ уѣздахъ можно указать на пожаръ въ сл. Боромлѣ Ахтырскаго уѣзда, опустошившій 45 дворовъ и причинившій убытковъ на 19,209 р.; въ Лебединскомъ уѣздѣ, по которому выдано губернскимъ земствомъ страховой преміи за пожары 39,032 р., потерпѣли отъ опустошительныхъ пожаровъ и получили преміи: въ д. Доценковѣ 15 мая сгорѣло 15 дворовъ, при убыткѣ 5,760 р. и при полученіи 4,366 р., въ х. Сульскомъ 10 іюня сгорѣло 22 двора, при убыткѣ на 7,000 р. и преміи въ 2,684 р., въ с. Великомъ Исторопѣ 9 іюля сгорѣло 16 дворовъ, при убыткѣ на 6,421 р. и преміи въ 3,869 р. и въ х. Золотаревкѣ 10 іюля сгорѣло 34 двора, при убыткѣ на 20,000 р. и преміи въ 8,459 р.

Наибольшее число пожаровъ приходится, естественно, на лѣтніе мѣсяцы. Изъ 1,569 пожаровъ жилыхъ домовъ на сумму 3.360,565 р., лѣтомъ было 632 пожара, при убыткѣ 2.575,940 р., осенью и весною количество пожаровъ и размѣръ причиняемыхъ ими убытковъ были почти одинаковы: 407 пожаровъ, при убыткѣ въ 320,047 р. и 392 пожара, при убыткѣ въ 309,943 р., зимою было 138 пожаровъ, при убыткѣ въ 154,831 р. Такимъ образомъ убыточность одного пожарнаго случая равна лѣтомъ 4,075 руб., зимою 1,121 р., осенью 790 р. и весною 786 р.

Главными причинами пожаровъ являются дурное устройство печей и трубъ, а также неосторожное обращеніе съ огнемъ. Первая

причина вызвала 483 пожара, вторая 433; отъ поджоговъ произошло 203 пожара, отъ молніи 48 и остальные 402 пожара—отъ невыясненныхъ причинъ.

Въ городахъ имѣются организованныя пожарныя команды, въ составѣ, однако, незначительнаго количества людей, при недостаточномъ количествѣ лошадей и пожарныхъ инструментовъ. За исключеніемъ губернскаго города и немногихъ уѣздныхъ, какъ Сумы, пожарная часть устроена неудовлетворительно, особенно она плоха въ Валкахъ и Славянскѣ, а также въ Зміевѣ, Изюмѣ и др. Пожарная команда въ городахъ состоитъ изъ 344 душъ, въ томъ числѣ въ г. Харьковѣ 165 д., въ Сумахъ 36 д. и въ остальныхъ городахъ 143 д., отъ 1 до 17; лошадей имѣется 293, въ томъ числѣ въ г. Харьковѣ 115, въ Сумахъ 31, въ остальныхъ же городахъ всего 147, отъ 5 до 16; пожарныхъ инструментовъ имѣется 1,199, въ томъ числѣ въ Харьковѣ 407, въ Ахтыркѣ 147, въ остальныхъ городахъ всего 645, отъ 26 до 73. На содержаніе пожарныхъ командъ въ городахъ израсходовано 116,101 р., въ томъ числѣ по Харькову 64,000 р., по Сумамъ 15,335 р., въ остальныхъ городахъ 36,766 р., отъ 738 р. до 5,258 р.

Относительно устройства пожарной части въ отдѣльныхъ городахъ Харьковской губерніи за 1901 годъ, имѣются слѣдующія свѣдѣнія.

Наименованіе городовъ.	Число пожарной команды.	Количество лошадей.	Количество пожарныхъ инструментовъ.	Сумма содержанія пожарной части.	
				Руб.	К.
Губернскій городъ Харьковъ .	165	115	407	64000	—
Уѣздные города:					
Ахтырка	17	16	147	5094	65
Богодуховъ	9	8	26	1634	—
Валки	9	9	38	1834	—
Волчанскъ	15	12	28	3900	—
Зміевъ.	6	6	31	1052	27
Изюмъ.	8	10	55	1425	—
Купянскъ.	7	7	71	2525	—
Лебединъ.	14	13	43	2620	39
Старобѣльскъ	11	11	33	2115	24
Сумы	36	31	71	15335	37
Заштатные города:					
Золочевъ	1	5	73	1200	—
Краснокутскъ	4	6	32	738	—
Чугуевъ	10	10	29	2500	—
Славянскъ	10	16	42	5258	58
Недригайловъ	6	6	34	1113	—
Бѣлополье	16	12	39	3756	25
Итого	344	293	1199	116101	75

Сельская пожарная команда находится въ весьма неудовлетворительномъ состояніи и содержится на весьма скудныя средства сельскихъ обществъ. При „мірскомъ“ бюджетѣ губерніи въ 1 милліонъ рублей слишкомъ, на содержаніе пожарной части рас-

ходуется всего лишь 30 тыс. рублей. Къ плохому состоянію трубъ и печей въ крестьянскихъ зданіяхъ, скученности построекъ, происходящей отъ недостатка усадебныхъ мѣстъ и вообще вслѣдствіи малоземелья, близости токовъ къ жилымъ строеніямъ, легковоспламеняемости матеріаловъ постройки, слабому досмотру за дѣтьми въ рабочее время, когда все населеніе находится на поляхъ, отсутствію въ это время лошадей и рабочихъ силъ въ поселеніяхъ, отдаленности или отсутствію во многихъ мѣстностяхъ водохранилищъ, присоединяются еще совершенная неорганизованность сельской пожарной команды, покоящейся на принципѣ „самопоши“, неумѣнье ея обращаться съ пожарными инструментами, недостаточность пожарныхъ средствъ тушенія и локализациі, плохое состояніе обоза. По сообщенію одного изъ уѣздныхъ исправниковъ, городская пожарная команда одного уѣзднаго города „не выдерживаетъ даже снисходительной критики: на калѣченныхъ лошадяхъ, ютятся гдѣ—то въ яру, по призыву тревожнаго набата, городской пожарный обозъ едва поспѣваетъ къ концу несчастія, когда уже отъ горѣвшей постройки остается никому не нужный тлѣющій пепелъ“. Относительно сельской пожарной команды указывается на полную ея неограниченность: „при несчастіи вѣчно одна и таже нужда—бочки текутъ, труба плохо дѣйствуетъ, лошади едва передвигаютъ ноги съ пустымъ обозомъ, не то что съ водою, крестьяне являются на пожаръ болѣе изъ любопытства, чѣмъ желанія оказать помощь пострадавшимъ“.

Дѣло страхованія сельскихъ построекъ находится въ рукахъ губернскаго земства. Въ 1901 г. по обязательному страхованію застрахованными состоятъ 339,434 двора съ 1.602,588 постройками на сумму 62.658,309 р. и по добровольному страхованію 42,946 построекъ на сумму 11.306,235 р., всего, слѣдовательно, 1.645,534 постройки на сумму 73.964,544 р. При этомъ въ среднемъ одна постройка застрахована по обязательному страхованію въ 39 р., а по добровольному въ 263 р.

Страховаго сбора состояло къ 1 января 1901 г. въ недоимкѣ по обязательному страхованію 509,262 р., въ теченіе года поступило 18,029 р. недоимки, 606,265 р. оклада по обязательному страхованію и 103,805 р. по добровольному, а всего 728,090 р., къ 1 января осталось въ недоимкѣ по обязательному страхованію 520,261 р. Въ 1901 г. въ уѣздахъ сгорѣло жилыхъ и нежилыхъ зданій на 5.212,130 р., изъ числа которыхъ около 3.000,000 р. выпадаетъ на долю крестьянскихъ построекъ. Губернскимъ земствомъ выдано погорѣльцамъ обязательнаго и добровольнаго страхованія въ 1901 г. 593,113 р., на 134,975 р. меньше полученныхъ страховыхъ сборовъ и въ 5 разъ меньше понесенныхъ населеніемъ убытковъ.

Движеніе страховаго капитала губернскаго земства идетъ въ направленіи систематическаго роста. Къ 1 января 1893 г. онъ былъ равенъ 3.907,511 р., къ 1894 г.—4.856,218 р., къ 1895 г.—5.387,740 р., къ 1896 г.—5.739,733 р., къ 1897 г.—6.055,205 р., къ 1898 г.—6.249,578 р., къ 1899 г.—6.805,420 р., къ 1900 г.—7.132,313 р., къ 1901 г.—7.321,565 р. и къ 1902 г.—7,594,858 р. За 10 лѣтъ земскій страховой капиталъ, такимъ образомъ, возросъ почти вдвое. Изъ этого капитала выдано въ ссуду разнымъ учрежденіямъ на разныя цѣли до 2.000.000 р.

Въ отчетномъ году губернскимъ земствомъ было затрачено 35,232 р. на приобрѣтеніе 200 пожарныхъ трубъ, 268 рукавовъ къ нимъ и 270 щитовъ, которые были бесплатно розданы сельскимъ обществамъ. Къ оставшемуся на складахъ уѣздныхъ земствъ желѣзу, въ количествѣ 1,152 пудовъ, въ 1901 году было выписано 57,540 п. на сумму 165,760 р., изъ которыхъ было выдано въ ссуду крестьянамъ 44,295 п. на сумму 127,580 р. и продано страхователямъ 5,255 п. на сумму 15,134 р. На страховыя суммы, кромѣ того, устраиваются въ селеніяхъ огнестойкія показательныя постройки.

Предположено раздавать населенію бесплатно древесныя саженцы изъ питомниковъ, устроенныхъ въ уѣздахъ на средства губернскаго земства, ассигновано на 1902 годъ 500,000 руб. на приобрѣтеніе огнеупорныхъ кровельныхъ матеріаловъ, на приобрѣтеніе черепицы, впредь до устройства земскаго завода, ассигновано 150,000 р., были выданы пособія въ половинномъ размѣрѣ стоимости на сооруженіе водохранилищъ въ нѣкоторыхъ селеніяхъ.

V. Народное здравіе и общественное призрѣніе.

а) Врачи.

Всѣхъ врачей въ Харьковской губерніи въ отчетномъ году было 558, въ томъ числѣ служащихъ 415 и вольнопрактикующихъ 143. При населеніи губерніи, равномъ 2.773,057 д. об. п. на одного врача приходилось 4,969 д., за исключеніемъ же 38 врачей военнаго вѣдомства, на каждого изъ остальныхъ врачей— 5,256 д. об. п.

Въ г. Харьковѣ числилось 390 врачей (въ томъ числѣ 7 женщинъ врачей), а именно: служащихъ 257 и вольнопрактикующихъ 133. При 189,525 д. об. п. г. Харькова, на каждого врача приходится 485 д., за исключеніемъ же 27 военныхъ врачей— 522. Всѣ служащіе врачи г. Харькова распредѣляются слѣдующимъ образомъ: А) Министерства Внутреннихъ Дѣлъ—92, въ томъ числѣ: а) по Врачебному Отдѣленію—2, б) городскихъ врачей—4, в) уѣздный врачъ—1, г) въ вѣдѣніи губернской земской управы 21, д) въ вѣдѣніи городской управы—41, (въ томъ числѣ 1 женщина врачъ), е) почтоваго вѣдомства—1, ж) при лѣчебницѣ медицинскаго общества и частныхъ лѣчебницахъ—21 (въ томъ числѣ 1 женщина врачъ) и з) при заводахъ—1 врачъ; Б) Министерства Народнаго Просвѣщенія—123; В) Вѣдомства Императрицы Маріи и Общины Краснаго Креста—7; Г) Военнаго вѣдомства—27; Д) Министерства Путей Сообщенія—6 и Е) Духовнаго вѣдомства—2. Нѣкоторые изъ этихъ врачей служили въ одно и тоже время въ разныхъ вѣдомствахъ и учрежденіяхъ.

Въ остальныхъ городахъ и уѣздахъ губерніи числилось 175 врачей, изъ которыхъ 165 служащихъ и 10 вольнопрактикующихъ. Служащіе врачи распредѣлялись слѣдующимъ образомъ: А) Министерства Внутреннихъ Дѣлъ—144, въ томъ числѣ: а) городскихъ врачей—6, б) городскихъ врачей—2, в) уѣздныхъ врачей—10, г) въ вѣдѣніи уѣздныхъ земскихъ управъ—97, д) при сахарныхъ заводахъ и экономіяхъ—25 и е) тюремныхъ врачей—4; Б) Министерства Народнаго Просвѣщенія—2. В) Военнаго вѣдомства—11; Г) Министерства Путей Сообщенія 7 и Д) Государственнаго коннозаводства—1. Изъ 97 земскихъ врачей—15 изъ нихъ завѣды-

вали городскими больницами, а 5 въ тоже время состояли городскими врачами, нѣкоторые же служили еще въ другихъ вѣдомствахъ и учрежденіяхъ.

Всѣхъ фельдшеровъ, фельдшерицъ, повивальныхъ бабокъ и оспопрививателей было 1,100, въ томъ числѣ фельдшеровъ гражданскаго вѣдомства—574, военнаго вѣдомства—150, фельдшерицъ 44, повивальныхъ бабокъ—310 и оспопрививателей—22.

б) Больницы и аптеки.

Названіе городовъ и уѣздовъ.	Число больницъ.	Число кроватей.	Число пользованныхъ въ нихъ больницъ.	Число умершихъ.
Г. Харьковъ.	8	1694	17587	1063
Харьковскій уѣздъ	1	28	414	16
Ахтырскій.	5	110	1246	52
Богодуховскій	6	117	1534	61
Валковский	2	47	501	25
Волчанскій	5	94	1739	110
Зміевской	4	75	548	32
Июмскій	4	84	762	32
Купянскій	3	64	1083	61
Лебединскій	3	45	1064	29
Старобѣльскій	1	25	495	18
Сумской	6	134	2072	127
Итого.	48	2517	29045	1626

Въ томъ числѣ:

	Число больницъ.	Число кроватей.
1. Губернская земская больница съ психіатрическимъ отдѣленіемъ	1	1000
2. Земскихъ городскихъ больницъ	15	507
3. Больницъ городского управленія	3	581
4. Сельскихъ больницъ	15	180
5. Родильный земскій пріютъ съ гинекологическимъ отдѣленіемъ	1	18
6. Больница при Общинѣ Краснаго Креста	1	35
7. Лѣчебница Харьковскаго медицинскаго общества.	1	10
8. Больницъ при тюремныхъ замкахъ	11	186
Итого	48 *)	2517

Всѣхъ аптекъ въ губерніи было 66, въ томъ числѣ вольныхъ—60 и безъ права вольной продажи лѣкарствъ—6. Вольныя аптеки находились а) въ городахъ: Харьковѣ 21,**) Ахтыркѣ—2, Богодуховѣ—1, Валкахъ—1, Волчанскѣ—1, Зміевѣ—1, Изюмѣ—1, Купянскѣ—1, Лебединѣ—1, Старобѣльскѣ—1 и въ Сумахъ—3; б) въ заштатныхъ городахъ: въ Краснокутскѣ—1, Чугуевѣ—1, Славянскѣ—3*** и въ Бѣлопольѣ—1; въ селахъ: Алексѣевкѣ—1,

*) Сюда не вошли приемные покои и нѣкоторыя больницы, а именно: земскіе приемные покои (34)—на 133 кровати, больницы (12) при учебныхъ заведеніяхъ—на 283 кров., частныя лѣчебницы (18)—на 275 кров., лѣчебницы при фабрикахъ и заводахъ (23)—на 339 кров. и приемные при нихъ покои (14)—на 69 кров., желѣзнодорожныя лѣчебницы (2)—на 55 кров., государственнаго коннозаводства (1)—на 27 кров., исправительнаго пріюта малолѣтнихъ преступниковъ приемный покой (1)—на 5 кров. и военнаго вѣдомства (24)—на 648 кроватей.

**) Въ томъ числѣ 2 гомеопатическія аптеки.

***) Въ томъ числѣ 1 аптечное отдѣленіе.

Барвенковъ—1, Сватовой-Лучкѣ—1, Бѣловодскѣ—1 и въ Краматоровкѣ—1; сельскія аптеки: въ сл. Мерэфѣ—1, Деркачахъ—1, Котельвѣ—1, Ново-Водолагѣ—1, Люботинѣ—1, Печенѣгахъ—1, Балаклеѣ—1, Таранковкѣ—1, Александровкѣ—1, Банномъ—1, Семеновкѣ (она же „Рыжовъ“)—1, Кремяной—1, Тарнахъ—1, въ поселкѣ близъ ст. Новая-Баварія—1 и аптечное отдѣленіе въ с. Ивановкѣ (Харьковскаго уѣзда)—1.

Всѣхъ рецептовъ, съ ихъ повтореніями, поступившихъ въ вольныя аптеки записано—444,668, изъ которыхъ въ г. Харьковѣ—354,525. Принимая наличное населеніе губерніи равнымъ 2.773,057 д. об. п., одна аптека приходится на 46,217 д., для Харькова же, съ населеніемъ 189,525 д. об. п., на каждую аптеку приходится—9,025 д. Аптекарскихъ магазиновъ числилось 43, а именно: въ г. Харьковѣ—32, въ городахъ: Ахтыркѣ—1, Волчанскѣ—1, Чугуевѣ—1, Изюмѣ—1, Славянскѣ—3, Лебединѣ—1, Сумахъ—2 и с. Барвенковѣ, Изюмскаго уѣзда—1.

в) Врачебная дѣятельность.

Дѣятельность врачей гражданскаго вѣдомства состояла, кромѣ поданія медицинскаго пособія заболѣвшимъ, въ исполненіи обязанностей по части судебно-медицинской, медико-полицейской и санитарной.

Въ поданіи медицинскаго пособія больнымъ, дѣятельность врачей можетъ быть въ нѣкоторой степени выражена слѣдующими цифрами, взятыми изъ представленныхъ врачами годовыхъ отчетовъ: 1) больныхъ, пользовавшихся во всѣхъ больницахъ губерніи, значилось 40,275 (ум. 1,721 или 4,27⁰/о) и внѣ больницъ 1.401,416 (ум. 10,745 или 0,77⁰/о). Всего же больныхъ во всей губерніи зарегистрировано 1.441,691, изъ которыхъ умерло 12,466 или 0,86⁰/о*). Въ судебно-медицинской, медико-полицейской частяхъ принимали участіе преимущественно штатные врачи. Въ теченіе отчетнаго года составлено ими и получило законное направленіе 2,983 акта, въ томъ числѣ: на основаніи 345 ст. уст. угол. судопр.—30, на основаніи 355 ст. уст. угол. судпр.—94 и на основаніи 368 ст. 1 ч. X т. св. закон. гражд. изд. 1857 г.—35, освидѣтельствовано лицъ по бракоразводнымъ дѣламъ—13 и на право полученія пенсій и единовременныхъ пособій—81, всѣхъ судебно-медицинскихъ вскрытій мертвыхъ тѣлъ произведено—323, освидѣтельствовано въ судебно-медицинскомъ отношеніи живыхъ людей—2,328, химико-микроскопическихъ изслѣдованій произведено—79. Врачебно-полицейскихъ осмотровъ по надзору за явной и тайной проституціей сдѣлано—15,370.

Въ санитарномъ отношеніи были осматриваемы промышленныя и торговыя заведенія, рынки, площади, гостинницы, рестораны, хлѣбныя, булочныя заведенія, съ обращеніемъ особеннаго вниманія на тѣ предметы, которые могли имѣть дурное вліяніе на состояніе частнаго и общественнаго здравія.

Ко всему этому слѣдуетъ еще присоединить занятіе врачей въ воинскихъ присутствіяхъ, въ засѣданіяхъ въ судебныхъ учрежденіяхъ, въ спеціальныхъ комиссіяхъ и проч.

Согласно городскому положенію, Харьковское городское управленіе, по отношенію къ народному здравію, принимало и въ

*) Сюда не вошли 21,320 заболѣвшихъ арестантовъ, изъ которыхъ пользовавшихся въ больницахъ было 1,633 (ум. 60) и внѣ больницъ—19,684 (ум. 2).

отчетномъ году, по примѣру прошлыхъ лѣтъ, необходимыя мѣры, какъ для подавленія существовавшихъ инфекціонныхъ болѣзней, такъ и вообще для предупрежденія развитія прочихъ болѣзней.

Въ вѣдѣніи городского управления для дезинфекціонныхъ работъ и другихъ санитарныхъ мѣропріятій, кромѣ санитарнаго врача, находятся санитарный полицейскій надзиратель и низшій санитарный персоналъ. Кромѣ того, въ четырехъ участкахъ города, занимающіе самые бѣднѣйшія окраины города, состоитъ четыре участковыхъ городскихъ врача, при каждомъ же участкѣ имѣется амбулаторія для подаенія бесплатной медицинской помощи; для стационарныхъ же больныхъ существуютъ городскія—Александровская, Николаевская и дѣтская больницы.

Главнѣйшія инфекціонныя болѣзни въ отчетномъ году были: оспа, скарлатина, дифтеритъ, брюшной, сыпной и возвратный тифы. Болѣзни эти достигли наибольшаго развитія въ осенніе и весенніе мѣсяцы. Предупредительная дезинфекція производилась въ такихъ помѣщеніяхъ, гдѣ бываетъ скопленіе по преимуществу бѣднаго люда (арестантскія помѣщенія, ночлежные пріюты и т. п.).

Главнѣйшія же мѣры для предупрежденія развитія вообще народныхъ болѣзней состояли въ санитарныхъ осмотрахъ частныхъ дворовъ и жилищъ, ночлежныхъ пріютовъ, въ осмотрахъ и изслѣдованіи пищевыхъ продуктовъ, водопроводной воды и проч.

Въ отчетномъ году водопроводъ снабжался смѣсью водъ ключевой и буровыхъ скважинъ различныхъ водоносныхъ слоевъ. Изслѣдованіе физическихъ свойствъ водопроводной воды производилось почти ежедневно въ особо устроенной городской лабораторіи. Опредѣленіе физическихъ свойствъ показало, что вода въ продолженіи года была безцвѣтна; химическій составъ ея былъ болѣе или менѣе постояненъ: амміака, азотистой и азотной кислоты не наблюдалось, хлора—до 0,020, плотнаго остатка—0,498 (въ литрѣ воды); окисляемость (въ милигр. кислорода)—1,05.

Участіе земства въ народномъ здоровіи сосредоточивалось преимущественно на дѣятельности уѣздныхъ земствъ, губернское же земство ограничивалось завѣдываніемъ губернской земской больницы, повивальнымъ училищемъ, фельдшерской школой и богадѣльней.

Больные всѣхъ земскихъ, городскихъ (за исключеніемъ Александровской, Николаевской и дѣтской больницъ г. Харькова) и сельскихъ больницъ находились въ непосредственномъ завѣдываніи земскихъ врачей, число которыхъ, какъ уже выше сказано, равнялось 97; при пріемныхъ же покояхъ и врачебныхъ пунктахъ состояли опытные фельдшера и повитухи, которые, вмѣстѣ съ оспопрививателями, занимались подъ наблюденіемъ врачей оспопрививаніемъ. Участковые врачи въ опредѣленные дни объѣзжали свой участокъ, какъ для подаенія медицинской помощи, въ особенности въ важныхъ случаяхъ, такъ и для контроля низшаго медицинскаго персонала.

г) Эпидемическія заразные болѣзни.

Свѣдѣнія объ эпидемическихъ и заразныхъ болѣзняхъ, оказавшихъ вліяніе на народное здоровіе въ 1901 году, могутъ быть представлены въ слѣдующихъ числахъ:

	Пользовано.	Умерло.	% смертн.
1. Оспа	1131	129	11,40
2. Скарлатина	10952	1646	15,03
3. Дифтеритъ	4586	357	7,80
4. Корь	11065	627	5,66
5. Коклюшъ	9868	235	2,38
6. Гриппъ	33450	125	0,38
7. Тифы	14973	812	5,42
8. Кровавый поносъ.	9326	434	4,65
9. Заушница	5607	18	0,32
10. Гнойное воспаленіе глазъ	7062	—	—
11. Венерическія и сифилитическія болѣзни	24479	37	0,15
12. Бугорчатка	8721	1086	12,45
13. Малярія	111898	97	0,09
14. Скорбутъ	465	1	0,21
Итого.	253585	5604	2,20

Дифтеритъ. Въ теченіе всего времени, отъ начала эпидемическаго распространенія этой болѣзни и введенія правильной ея регистраціи (1878 году), заболѣваемость и смертность отъ дифтерита могутъ быть выражены въ слѣдующихъ числахъ: заболѣло 184,195 д., выздоровѣло 60,074 д. или 32,61⁰/_о.

Слѣдующая таблица показываетъ степень распространенія и напряженія дифтерита по уѣздамъ въ отчетномъ году:

	Пользовано.	Умерло.
Г. Харьковъ	482	14
Харьковскій уѣздъ.	181	30
Ахтырскій	383	24
Богодуховскій	479	49
Валковскій	233	22
Волчанскій	282	26
Зміевской	543	48
Изюмскій	194	7
Купянскій	348	18
Лебединскій	421	48
Старобѣльскій	199	17
Сумской	841	54
Итого	4585	357

Главнѣйшія мѣры къ предупрежденію развитія и прекращенію дифтерита въ губерніи состояли, какъ и въ прошлые годы, въ подаіи больнымъ медицинской помощи мѣстнымъ медицинскимъ персоналомъ, въ изоляціи и дезинфекціи, а также въ примѣненіи мѣръ, изложенныхъ въ наставленіи Медицинскаго Совѣта. Въ г. Харьковѣ при дѣтской городской больницѣ для дифтеритныхъ дѣтей имѣется особое отдѣленіе, куда принимаются въ крайнемъ случаѣ и взрослые, которые преимущественно лѣчатся въ общихъ больницахъ. Для лѣченія больныхъ дифтеритомъ примѣнялась противодифтеритная сыворотка.

Тифы. Всѣхъ тифозныхъ больныхъ въ губерніи было 14,973, изъ которыхъ умерло 812 или 5,42⁰/_о. Наибольшее число случаевъ заболѣваній относится къ брюшной формѣ тифа, которой под-

верглось 10,563 больныхъ и изъ нихъ умерло 623 или 5,89⁰/₀; затѣмъ — къ сыпной формѣ (заболѣло 2,640, умерло 133 или 5,00⁰/₀), неопредѣленной (1038 больныхъ, умерло 32 или 3,08⁰/₀) и, наконецъ, возвратному (732 больныхъ, умерло 24 или 3,28⁰/₀). Сравнительно съ прошлымъ годомъ число заболѣваній тифомъ нѣсколько увеличилось.

Наибольшее число тифозныхъ больныхъ падаетъ на г. Харьковъ (заб. 1900, ум. 86); затѣмъ на Изюмскій уѣздъ (заб. 1627, ум. 42), Ахтырскій (заб. 1587, ум. 112), Волчанскій (заб. 1492, ум. 63), Харьковскій (заб. 1475, ум. 96), Зміевской (заб. 1408, ум. 69), Лебединскій (заб. 1357, ум. 81), Сумской (заб. 1262, ум. 88), Богодуховскій (заб. 961, ум. 64), Валковскій (заб. 810, ум. 35), Купянскій (заб. 573, ум. 36) и Старобѣльскій (заб. 521, ум. 40).

Изъ отчетовъ врачей видно, что главными причинами появленія и распространенія тифа были тѣ же обстоятельства, что и въ предыдущіе годы: а) заносъ болѣзни возвращающимися изъ заработковъ рабочими, сокрытіе жителями больныхъ и не соблюденіе ими медико-полицейскихъ мѣръ; б) скученность и бѣдность населенія, дурнаго качества вода и скудная пища; тѣсныя, сырыя и загрязненныя, нерѣдко на низмѣнной и болотистой мѣстности жилища и т. п. Общія профилактическія мѣры противъ этой болѣзни были тѣ же, какъ и въ прошлые годы: очистка загрязненныхъ мѣстъ, предохраненіе жителей отъ употребленія негодной воды и улучшенное питаніе, примѣненіе дезинфекціи, изоляціи и наибольшее сосредоточеніе медицинской помощи въ зараженныхъ мѣстахъ.

Оспенныхъ больныхъ въ губерніи было 1131, изъ которыхъ умерло 129 или 11,40⁰/₀. Сравнительно съ прошлымъ годомъ заболѣваемость и процентъ смертности въ отчетномъ году нѣсколько увеличились.—Наибольшее число больныхъ было въ г. Харьковѣ (заб. 205, ум. 24), затѣмъ въ Харьковскомъ уѣздѣ (заб. 185, ум. 18), Ахтырскомъ (заб. 172, ум. 30), Волчанскомъ (заб. 136, ум. 31), Богодуховскомъ (заб. 103, ум. 8), Сумскомъ (заб. 81, ум. 5), Зміевскомъ (заб. 70, ум. 7), Изюмскомъ (заб. 64, ум. 3), Валковскомъ (заб. 46), Лебединскомъ (заб. 38, ум. 1), Старобѣльскомъ (заб. 19, ум. 2) и въ Купянскомъ (заб. 16).

Изъ свѣдѣній, доставленныхъ во Врачебное Отдѣленіе, видно, что: а) оставшихся отъ прошлаго года непривитыхъ дѣтей было 24,424, новорожденныхъ дѣтей было 132,166, в) въ теченіе отчетнаго года вакцинировано 107,775 и г) умерло безъ привитія оспы 12,827, слѣдовательно осталось безъ привитія оспы 35,988 дѣтей, что составляли 77,17⁰/₀. Сравнивая эту послѣднюю цифру съ таковою же за прошлый годъ (65,28) находимъ, что оспопрививаніе въ отчетномъ году производилось, повидимому, съ меньшимъ успѣхомъ. Оспопрививаніемъ занимались подъ руководствомъ городскихъ, уѣзныхъ и земскихъ врачей, оспопрививатели, повитухи и земскіе фельдшера. Число всѣхъ прививавшихъ оспу было 334, изъ которыхъ 264 фельдшера, 48 повивальныхъ бабокъ и 22 оспопрививателя. Въ г. Харьковѣ, при амбулаторной дѣтской городской лѣчебницѣ, имѣется особый оспопрививательный кабинетъ для бесплатнаго оспопрививанія; въ теченіе отчетнаго года въ немъ была привита оспа 1,636 дѣтямъ. Оспопрививаніе

производилось телячьимъ детритомъ. Кромѣ того, въ губернской земской больницѣ оспа была привита 255 дѣтямъ.

Всѣхъ *венерическихъ* больныхъ въ отчетномъ году зарегистрировано было 24,479, изъ которыхъ умерло 37 или 0,15⁰/_с. Цифра эта значительно меньше дѣйствительной, такъ какъ очень многіе больные у врачей не лѣчатся, обращаются нерѣдко къ мѣстнымъ фельдшерамъ, знахарямъ и др.

Наибольшее число венерическихъ больныхъ было пользовано въ Харьковскихъ больницахъ (2,460); затѣмъ въ слѣдующихъ уѣздныхъ больницахъ: Сумскихъ (287), Изюмскихъ (228), Волчанскихъ (219), Купянскихъ (145), Старобѣльскихъ (98), Ахтырскихъ (97), Зміевскихъ (96), Валковскихъ (78), Лебединскихъ (63) и въ Богодуховскихъ (38).

По числу же всѣхъ больныхъ, города и уѣзды (за исключеніемъ г. Харькова, въ которыхъ зарегистрировано 8,202 больныхъ), въ отношеніи распространенія венерической болѣзни, располагаются въ слѣдующемъ порядкѣ: Старобѣльскій (4,363), Купянскій (3,235), Волчанскій (1,665), Сумской (1,665), Изюмскій (1,432), Зміевской (994), Харьковскій (762), Ахтырскій (676), Лебединскій (618), Валковскій (448) и Богодуховскій (419).

Что касается причинъ появленія и распространенія сифилиса, то изъ отчетовъ врачей видно, что городское населеніе, какъ и прежде, заражалось преимущественно черезъ проституцію (тайную и регистрованную), кормилицъ, прислугу, совмѣстное съ зараженными сожительство, отчасти же черезъ бракъ съ зараженными субъектами; сельское же населеніе, въ которомъ обыкновенно чаще встрѣчаются вторичныя и третичныя формы сифилиса, заражаются черезъ заносъ сифилитическихъ болѣзней рабочими, нижними чинами, а также черезъ браки, совмѣстное съ больными сожительство, общеніе съ зараженными и т. п.

Для лѣченія венерическихъ больныхъ въ г. Харьковѣ имѣются особыя (223 кроватей) отдѣленія: въ губернской земской больницѣ (на 100 кроватей *), въ годскихъ больницахъ (на 98 кроватей *) и въ открытой въ началѣ 1883 года особой частной больницѣ (на 25 кроватей); эта послѣдняя служитъ исключительно для лѣченія занесенныхъ въ списки проститутокъ.

Врачебно-полицейскія мѣры для предупрежденія распространенія венерическихъ болѣзней въ отчетномъ, какъ и въ прошломъ году, главнымъ образомъ, состояли также въ наблюденіи за проституціей тайной и явной. Всѣхъ публичныхъ домовъ въ губерніи числилось 29, изъ которыхъ въ г. Харьковѣ 22; проститутокъ въ нихъ и одиночекъ было 578, изъ которыхъ въ г. Харьковѣ 506. Женщинъ, задержанныхъ по подозрѣнію въ тайной проституціи, значилось 246. Въ теченіе года для обнаруженія венерической болѣзни сдѣлано 15,370 осмотровъ и по осмотрѣ отправлено въ больницу на излѣченіе 372 больныхъ проститутки; женщинъ же, не внесенныхъ съ списокъ проститутокъ—55.

Кромѣ того, производились осмотры на фабрикахъ, заводахъ, въ мѣстахъ заключенія и въ воинскихъ командахъ; осмотрамъ также подвергались иногда возвращающіеся изъ заработковъ рабочіе и отпускные нижніе чины и др.

*) Число кроватей, смотря по надобности, измѣняется.

Малярія. По числу заболѣвшихъ, болѣзнь эта занимаетъ первое мѣсто въ ряду другихъ болѣзней. Всѣхъ больныхъ этою болѣзнію зарегистрировано—111,898 (ум. 97 или 0,99%), что составляетъ около 7,75% всѣхъ большихъ вообще. Наибольшее число больныхъ значилось въ Сумскомъ уѣздѣ (заб. 19,466, ум. 11), Ахтырскомъ (заб. 13,975), Лебединскомъ (заб. 13,259, ум. 50), Харьковскомъ (заб. 12,854, ум. 20), Зміевскомъ (заб. 11,935, ум. 10), Богодуховскомъ (заб. 8,492, ум. 4), Старобѣльскомъ (заб. 7,384), Купянскомъ (заб. 6,168), Волчанскомъ (заб. 5,453), Изюмскомъ (заб. 4,822, ум. 1), въ г. Харьковѣ (заб. 4,140, ум. 1) и въ Валковскомъ уѣздѣ (заб. 3,950).

Болѣзнь эта періодически наблюдалась въ продолженіи всего года, но чаще въ весенніе и осенніе мѣсяцы, при наступленіи сырой и ненастной погоды; въ низменныхъ же и болотистыхъ мѣстахъ малярія составляетъ господствующую болѣзнь. Большинство умершихъ принадлежитъ къ случаямъ тяжелой маляріиной кахенсіи.

Разстройство умственныхъ способностей. Всѣхъ больныхъ въ психіатрическомъ отдѣленіи губернской земской больницы и въ пансіонатѣ при ней въ теченіе отчетнаго года значилось 1,777, а именно: осталось отъ прошлаго года 845 и прибыло въ отчетномъ году 932. Въ теченіе послѣднихъ 10 лѣтъ движеніе больныхъ было слѣдующее:

	Осталось.	Прибыло.	Всего.	Остается.
Въ 1892 году	445	522	967	507
„ 1893 „	507	647	1154	595
„ 1894 „	595	547	1142	585
„ 1895 „	585	635	1220	625
„ 1896 „	625	759	1384	711
„ 1897 „	711	779	1490	657
„ 1898 „	657	749	1406	709
„ 1899 „	709	834	1543	780
„ 1900 „	780	883	1663	845
„ 1901 „	845	932	1778	866

д) Ветеринарный отдѣлъ.

Всѣхъ ветеринарныхъ врачей въ Харьковской губерніи въ 1901 г. числилось: въ г. Харьковѣ—36, а именно: министерства внутреннихъ дѣлъ—4, военнаго вѣдомства—2, государственнаго коннозаводства—3, ветеринарнаго института—18, земскихъ—1, городскихъ—6 и вольнопрактикующихъ—2; въ уѣздныхъ городахъ и уѣздахъ—45, а именно: государственнаго коннозаводства—6, военнаго вѣдомства—6, министерства внутреннихъ дѣлъ—5, земскихъ—25, городскихъ 1, и вольнопрактикующихъ—2.

е) Эпизоотіи.

Въ отчетномъ году въ губерніи отъ эпизоотическихъ болѣзней заболѣло—3929 головъ домашнихъ животныхъ; изъ нихъ выздоровѣло 1845 головъ, пало—1885 и убито—199. Изъ заразительныхъ болѣзней на домашнихъ животныхъ существовали слѣдующія:

Сибирская язва констатирована въ 11 уѣздахъ, въ 208 пунктахъ; заболѣло 1223, выздоровѣло 116 и пало 1107 головъ домашнихъ животныхъ.

Существованіе ея не носило характера эпизоотій и проявленія ея по уѣздамъ выразилось въ слѣдующихъ размѣрахъ.

УѢЗДЫ.	Количество неблагополучныхъ пунктовъ.	Наличное число животн. въ нихъ.				Лошадей.			Крупн. рогат. скота.			Овецъ.			Свиней.			ИТОГО.		
		Лошадей.	Кр. рог. скота.	Овецъ.	Свиней.	Заболѣло.	Выздоровѣло.	Пало.	Заболѣло.	Выздоровѣло.	Пало.	Заболѣло.	Выздоровѣло.	Пало.	Заболѣло.	Выздоровѣло.	Пало.	Заболѣло.	Выздоровѣло.	Пало.
Харьковскій	30	5863	5158	2100	720	81	5	76	55	5	50	2	—	2	1	—	1	139	10	129
Ахтырскій	33	5258	1657	4506	220	41	—	41	41	2	39	148	—	148	1	—	1	231	2	229
Богодуховск.	37	2165	3101	3020	—	39	4	35	100	30	70	180	20	160	—	—	—	319	54	265
Валковскій	35	8550	4866	830	—	54	4	50	89	9	80	10	—	10	—	—	—	153	13	140
Волчанскій	15	313	1516	—	—	11	—	11	54	—	54	—	—	—	—	—	—	65	—	65
Змѣвской	28	3233	3420	—	—	32	1	31	64	14	50	—	—	—	—	—	—	96	15	81
Изюмскій	9	1280	1607	—	—	8	1	7	21	5	16	—	—	—	—	—	—	29	6	23
Купянскій	2	86	197	326	—	9	2	7	16	—	16	50	—	50	—	—	—	75	2	73
Лебединскій	2	210	219	—	—	1	—	1	1	—	1	—	—	—	—	—	—	2	—	2
Старобѣльск.	5	1294	182	—	—	13	—	13	2	—	2	—	—	—	—	—	—	15	—	15
Сумскій	12	540	447	1793	—	5	—	5	17	—	17	77	14	63	—	—	—	99	14	85
Итого	208	28792	22340	12575	940	294	17	277	460	65	395	467	34	433	2	—	2	1223	116	1107

Ящуръ существовалъ въ 4 уѣздахъ и въ 5 пунктахъ. Этой болѣзней заболѣло 522 головы крупнаго рогатаго скота; всѣ животныя выздоровѣли.

Распределение названной эпизоотии по уѣздамъ было слѣдующее:

НАЗВАНІЕ УѢЗДОВЪ.	Количество неблагополучныхъ пунктовъ.	Наличное колич. кр. рог. скота.	Заболѣло.	Выздоров.
Харьковскій	1	118	6	6
Богодуховскій	1	200	200	200
Валковскій	2	1141	286	286
Изюмскій	1	30	30	30
Всего	5	1489	522	522

Сапа существовалъ въ 9 уѣздахъ въ 78 пунктахъ, заболѣло этой болѣзней 153 лошади, изъ нихъ пало 14 лошадей, а остальные 139 лошадей были убиты.

Развитіе эпизоотии сапа по уѣздамъ было слѣдующее:

НАЗВАНІЕ УѢЗДОВЪ	Количество неблагоп. пунктовъ.	Наличное количество лошадей.	Пало.	Заболѣло.	Выздоровѣло
Харьковскій	10	8078	35	7	28
Купянскій	18	4566	23	1	22
Змѣвской	20	3959	28	3	25
Валковскій	6	1213	6	—	6
Изюмскій	16	4240	43	3	40
Волчанскій	4	1058	14	—	14
Ахтырскій	2	726	2	—	2
Старобѣльскій	1	191	1	—	1
Сумской	1	220	1	—	1
Всего	78	24251	153	14	139

Чума на свиньяхъ была констатирована въ 4 уѣздахъ: въ 2 пунктахъ Сумскаго уѣзда (заб. 56, вызд. 19 и пало 37), въ

въ 3—Купянского (заб. 55, вызд. 9 и пало 46), въ 5—Зміевского (забол. 49, вызд. 23 и пало 26) и въ 3—Богодуховскаго (заб. 27, вызд. 4 и пало 68).

Бациллярная рожа на свиньяхъ была зарегистрирована въ 52 пунктахъ: въ 14 пунктахъ Сумскаго уѣзда (забол. 386, вызд. 245 и пало 141), въ 5—Харьковскаго (заб. 46, вызд. 11 и пало 35), въ 4—Зміевского (заб. 85, вызд. 31 и пало 54), въ 19—Купянскаго (заб. 493, вызд. 293 и пало 200), въ 2—Изюмскаго (заб. 10 и всѣ пали), въ 2—Валковскаго (заб. 23, вызд. 19 и пало 4), въ 5—Лебединскаго (заб. 35, вызд. 15 и пало 20) и въ 1—Богодуховскаго (заб. 3, вызд. 2 и пало 1).

Мытъ встрѣчался въ 33 пунктахъ: въ 13 Купянскаго уѣзда (заб. 29 лошадей, изъ нихъ вызд. 28 и 1 пала), въ 12—Харьковскаго (заб. 31, вызд. 29 и пало 2), въ 5—Зміевского (заб. 52, вызд. 50 и пало 2), въ 2—Изюмскаго (заб. 5, всѣ выздоровѣли), въ 1—Богодуховскаго (заб. 21, вызд. 19 и пало 2).

Оспа была наблюдаемая только на овцахъ въ 4 пунктахъ: въ 1—Купянскаго уѣзда (заб. 66, всѣ пали), въ 2—Сумскаго (заб. 47, вызд. 43 и пало 4) и въ 1—Богодуховскаго (заб. 13, всѣ выздоровѣли).

Чесотка была обнаружена въ 90 пунктахъ: въ 29—Харьковскаго уѣзда (заб. 55 лошадей, 13 головъ крупн. рог. скота и 10 свиней, вызд. 54 лошадей, 13 головъ крупн. рог. скота и 10 свиней и убита 1 лошадь), въ 37—Купянскаго (заб. 80 лошадей и 22 головы круп. рог. скота, вызд. 76 лошадей и 22 головы рог. скота, пали 3 лошади и убита 1 лошадь), въ 1—Старобѣльскаго (заб. 2 лошади, обѣ выздоровѣли), въ 10—Сумскаго (заб. 21 лошадь и 2 свиньи и убита 1 лошадь), въ 3—Ахтырскаго (заб. 11 лошадь, всѣ выздоровѣли), въ 7—Зміевского (заб. 10 лошадей и 1 голов. круп. рогатаго скота, вызд. 10 лошадей и убита 1 голова крупн. рог. скота), въ 1—Лебединскаго (заб. 5 лошадей, изъ нихъ 3 вызд. и 2 пали) и въ 2—Изюмскаго (заб. 7 лошадей, всѣ выздоровѣли).

Бъшенство было наблюдаемо въ 18 пунктахъ: въ 5 Харьковскаго уѣзда (заб. 1 лошадь и 4 головы круп. рог. скота, пали 1 лошадь и 2 головы круп. рог. скота и убиты 2 головы круп. рог. скота), въ 2—Сумскаго (заб. 2 головы круп. рог. скота, изъ нихъ одна пала, а другая убита), въ 2—Валковскаго (заб. 2 головы круп. рог. скота, изъ нихъ одна пала, а другая убита), въ 5—Ахтырскаго (заб. 7 головъ круп. рогат. скота, которыя были убиты), въ—1 Лебединскаго (заб. одна голова круп. рог. скота, которая и пала), въ 2—Зміевского (заб. 4 головы круп. рог. скота, изъ нихъ 2 пали, а двѣ убиты) и въ—1 Купянскаго уѣзда (заб. 1 свинья которая была убита).

Актиномикозъ зарегистрированъ на круп. рог. скотѣ въ 22-хъ пунктахъ: въ 13 Купянскаго уѣзда (заб. 20 головъ, всѣ убиты), въ 8 Зміевского (заб. 21 голова, всѣ убиты) и въ 1 Харьковскаго (заб. и убита 1 голова).

Дезинтеріи у круп. рог. скота значились 6 случаевъ въ 1 пунктѣ Купянскаго уѣзда.

Крупозное воспаленіе легкихъ у лошадей отмѣчено въ 2 пунктахъ Харьковскаго уѣзда (заб. 20, всѣ пали).

Инфлюэнца существовала въ 6 пунктахъ: въ 1 Купянскаго (заб. 5 лошадей, всѣ выздоровѣли), въ 3—Валковскаго (заб. 80, вызд. 79 и пала 1), въ 1—Харьковскаго (заб. 1, которая и выздоровѣла) и въ 1—Сумскаго (заб. 24, всѣ выздоровѣли).

Одинъ случай *туберкулеза* у крупнаго рог. скота констатированъ въ Харьковскомъ уѣздѣ со смертельнымъ исходомъ.

Симптоматическій корбуикулъ встрѣчался на крупномъ рог. скотѣ въ 3 пунктахъ: въ 1 Зміевскаго уѣзда (заб. и пало 1 голова) и въ 2 Купянскаго (заб. и пало 2 головы).

Столбнякъ былъ обнаруженъ только въ одномъ пунктѣ Харьковскаго уѣзда (заб. и пала одна лошадь).

ж) Насильственные и случайные смертные случаи.

Отъ насилія и разныхъ случайностей умерло въ отчетномъ году 1,070 д. об. п., что составляетъ 1,35⁰/₀ всего смертныхъ случаевъ, въ томъ числѣ 790 м. и 280 ж.; сравнительно съ прошлымъ годомъ число случаевъ указанной смерти сократилось на 37. Изъ общаго числа было 38 случаевъ убійства, при 66 жертвахъ, 79 самоубійцъ, въ томъ числѣ 63 м. и 16 ж., 61 скоропостижно умершихъ, въ томъ числѣ 177 м. и 61 ж. и изъ нихъ отъ болѣзней 162, отъ пьянства 31 и остальные отъ неизвѣстныхъ причинъ; найдено мертвыхъ тѣлъ 11, отъ разныхъ случайностей умерло 676 человекъ, въ томъ числѣ 499 м. и 177 ж. и изъ нихъ 275 утонуло, 86 задавлено или разбилось при паденіи съ высоты, 26 убито громомъ, 23 сгорѣло при пожарахъ, 23 умерло отъ угара и проч.

з) Богадѣльни.

Въ Харьковской губерніи имѣется 50 богадѣленъ, въ которыхъ призрѣвалось 1,000 д. об. п., въ томъ числѣ въ губернскомъ городѣ 10 богадѣленъ съ 500 призрѣваемыми, 19 въ уѣздныхъ городахъ съ 250 призрѣваемыми, 19 въ слободахъ и 2 при монастыряхъ съ 250 призрѣваемыми.

Въ г. Харьковѣ имѣются богадѣльни: Харьковскаго губернскаго земства, Харьковскаго Благотворительнаго Общества для пожилыхъ женщинъ привилегированнаго сословія на 30 кроватей, Харьковскаго Благотворительнаго Общества для пожилыхъ женщинъ простаго званія на 35 кроватей, Харьковскаго губернскаго дворянскаго общества вспомошествованія, Мѣщанскаго общества, при ней убѣжище для безпріютныхъ дѣтей мѣщанъ, 1-я городская (Клеменовская) богадѣльня открытая на средства купца Клеменова, 2-я городская (имени Поповой) богадѣльня, богадѣльня купца Велитченко, богадѣльня при мѣстной Римско-Католической церкви, и Харьковскаго сельскаго общества.

Въ Харьковскомъ уѣздѣ имѣется 2 богадѣльни, одна въ г. Золочевѣ, при расходѣ въ 240 р., а другая въ сл. Мерефѣ на 3 кровати, содержимая на частныя средства. Въ Ахтырскомъ уѣздѣ существуютъ 5 богадѣленъ, въ томъ числѣ двѣ въ г. Ахтыркѣ, изъ нихъ одна содержимая земствомъ, въ которой призрѣвалось 25 д. и на которую израсходовано 1,766 р. 78 к., и одна общества попеченія о бѣдныхъ, въ которой призрѣвалось тоже 25 д. и на которую израсходовано 438 р.; въ уѣздѣ имѣются 3 богадѣльни: въ сл. Котельвѣ, въ которой призрѣвалось 3 м. и 5 ж., при частныхъ пожертвованіяхъ на пищу и одежду и содержаніи

зданія сельскимъ обществомъ, на что послѣднее израсходовало 100 р., въ сл. Боромлѣ, въ которой призрѣвались 1 м. и 6 ж. на такихъ же условіяхъ, какъ и въ сл. Котельвѣ, съ расходомъ общества въ 50 р., при Ряснянскомъ Свято-Дмитріевскомъ монастырѣ, въ которой призрѣвалось 12 д. при расходѣ монастыря въ 400 р. 15 к. Въ Богодуховскомъ уѣздѣ имѣются 3 богадѣльни, изъ нихъ одна городская въ г. Богодуховѣ, въ которой призрѣвались 2 м. и 6 ж., при расходѣ отъ города въ 35 р. 37 к., другая при Свято-Троицкомъ женскомъ монастырѣ, въ которой призрѣвалось 22 женщины и третья въ з. г. Краснокутскѣ, содержимая городскимъ и мѣщанскимъ обществами, въ которой призрѣвалось 3 ж. и, кромѣ того, 3 д. выдалось пособіе, при общемъ расходѣ въ 137 р. Въ Валковскомъ уѣздѣ имѣется 5 богадѣлень, изъ нихъ двѣ находятся въ вѣдѣніе земства, но содержатся на счетъ завѣщанныхъ капиталовъ частными лицами, одна въ г. Валкахъ для дворянъ, въ которой призрѣвалось 8 д., и другая въ сл. Старомъ Мерчикѣ для крестьянъ, въ которой призрѣвалось 9 д.; на средства сельскихъ обществъ содержится три богадѣльни въ Валкахъ, Коломакѣ и Новой-Водолагѣ, въ которыхъ призрѣвалось 27 д. Въ Волчанскомъ уѣздѣ имѣется 2 богадѣльни: въ г. Волчанскѣ одна городская богадѣльня, въ которой призрѣвалось 15 д. об. п., при расходѣ въ 900 р., и въ сл. Печенѣгахъ. Въ Зміевскомъ уѣздѣ существуетъ тоже 2 богадѣльни, изъ нихъ одна въ г. Зміевѣ, имени Донецъ-Захаржевскаго, въ которой призрѣвалось 4 м. и 15 ж., при расходѣ въ 645 р. 27 к., и другая въ сл. Андреевкѣ, содержимая сельскимъ обществомъ, въ которой призрѣвалось 8 м. и 4 ж., при расходѣ въ 500 р. Въ Изюмскомъ уѣздѣ имѣется 4 богадѣльни, изъ нихъ одна въ г. Изюмѣ, въ которой на пожертвованный Извѣковымъ капиталъ призрѣвалось 2 м. и 12 ж., при расходѣ въ 648 р. 84 к., двѣ въ з. г. Славянскѣ, изъ которыхъ одна содержится мѣщанскимъ обществомъ, а другая на средства Михайловскаго, причемъ въ первой призрѣвалось 8 м. и 7 ж., при расходѣ въ 1,214 р. 99 к., и во второй—3 м. и 4 ж.; кромѣ того городскимъ обществомъ отпущено бѣднымъ бесплатно ваннъ на 2,000 р.; въ сл. Александровкѣ на средства Шабельской призрѣвалось 19 ж., содержаніе которыхъ обошлось въ 1,500 р. Въ Купянскомъ уѣздѣ существуетъ 7 богадѣлень, изъ нихъ въ г. Купянскѣ одна, находящаяся въ завѣдываніи общества пособія бѣднымъ г. Купянска, въ ней призрѣвалось 15 д., при расходѣ въ 950 р., кромѣ пожертвованій вещами, и сверхъ того было роздано бѣднымъ 450 р.; въ сл. Сеньковѣ, Гороховаткѣ, Ольшаной, Каменкѣ, Двурѣчной и Сватовой-Лучкѣ богадѣльни содержатся на средства сельскихъ обществъ, а въ послѣднихъ двухъ при участіи частныхъ благотворителей, во всѣхъ ихъ призрѣвалось 35 м. и 31 ж., содержаніе которыхъ обошлось въ 2,060 руб., Въ Лебединскомъ уѣздѣ существуетъ 2 богадѣльни, изъ нихъ одна въ г. Лебединѣ, на содержаніе которой, при пожертвованіи частныхъ лицъ, употреблено городомъ 100 р., въ ней призрѣвалось 4 м. и 2 ж., и одна въ з. г. Недригайловѣ, въ которой призрѣвалось 5 д. на пожертвованія частныхъ лицъ. Въ Старобѣльскомъ уѣздѣ существуетъ 2 богадѣльни, въ г. Старобѣльскѣ и въ сл. Бѣловодскѣ на $\frac{0}{0}\frac{0}{0}$ съ капиталовъ, пожертвованныхъ Деменко,

Аксеновымъ и др. лицами, изъ нихъ въ первой призрѣвалось 6 ж. Въ Сумскомъ уѣздѣ имѣется 5 богадѣленъ, а именно: въ г. Сумахъ на средства города на 45 кроватей, при расходѣ на содержаніе призрѣваемыхъ 10 м. и 17 ж. въ 1,641 р. 69 к., въ з. г. Бѣлополье на пожертвованіе Сердюкова съ призрѣваемыми 3 м. и 12 ж., въ сл. Нижней Сыроваткѣ, содержимая Харитоненкомъ, съ призрѣваемыми 8 м. и 8 ж., и двѣ содержимыя сельскими обществами въ Юнаковкѣ съ призрѣваемыми 4 м. и 6 ж. и въ сл. Бѣловодѣ съ 5 ж., въ послѣдней при содѣйствіи частнаго лица.

Такимъ образомъ въ уѣздахъ въ 40 богадѣльняхъ призрѣвалось 500 д. об. п., почти по ровну въ городахъ и слободахъ, при израсходованіи деньгами болѣе 20,000 р. и сверхъ того пожертваніями разнаго рода.

IV. Народное просвѣщеніе.

Народное образованіе.

Въ Харьковской губерніи имѣется 1699 учебныхъ заведеній съ 4,873 учащими, въ томъ числѣ 3,539 м. и 1,334 ж. и 124,929 учащимися, въ томъ числѣ 91,580 м. и 31,349 ж. На народное образованіе было израсходовано въ отчетномъ году около 4 мил. руб. При этомъ имѣется 3 высшихъ мужскихъ учебныхъ заведеній съ 209 учащими и 2727 учащимися, при расходѣ въ 1.276,770 р. или 468 руб. на учащагося; среднихъ учебныхъ заведеній 30 съ 605 учащими, въ томъ числѣ 400 м. и 205 ж., и 9,280 учащимися, въ томъ числѣ 4,204 м. и 5,076 ж., съ расходомъ въ 944,576 р. или 102 р. на учащагося; низшихъ учебныхъ заведеній 1,666 съ 4,059 учащими, въ томъ числѣ 2,930 м. и 1,129 ж., и 110,922 учащимися, въ томъ числѣ 84,649 м. и 26,273 ж., съ расходомъ въ 1.713,942 р. или 15 р. на учащагося. Такимъ образомъ на одного учащагося въ указанныхъ трехъ группахъ учебныхъ заведеній израсходовано въ отношеніи 1 : 7 : 51.

Въ Харьковской губерніи къ 1 января 1902 г. состояло всѣхъ учебныхъ заведеній, подвѣдомственныхъ дирекціи народныхъ училищъ 815, а именно: городскихъ по положенію 1872 г.—10, уѣздныхъ по уставу 1828 г.—4, двухклассныхъ и одноклассныхъ министерскихъ училищъ, двухклассныхъ приходскихъ и начальныхъ народныхъ училищъ, содержимыхъ земствомъ, городскими и сельскими обществами—732, частныхъ учебныхъ заведеній 2 и 3 рязрядовъ—26, воскресныхъ школъ—31, ремесленныхъ училищъ—12.

Въ теченіе 1901 года открыто 31 училище, а именно: 3 двухклассныхъ, 6 одноклассныхъ, 3 частныхъ учебныхъ заведеній, 4 городскихъ, 11 сельскихъ, 1 въ нѣмецкой лютеранской колоніи и 3 воскресныхъ школы. Въ этомъ же году закрыто 26 училищъ.

Изъ 815 учебныхъ заведеній, 677 училищъ имѣютъ собственныя помѣщенія, остальные 138 помѣщаются въ наемныхъ домахъ. Число училищъ съ неудобными и наемными помѣщеніями съ каждымъ годомъ сокращается. Минувшій 1901 г. былъ довольно благоприятный въ дѣлѣ постройки новыхъ школьныхъ зданій. Въ теченіе отчетнаго года были построены зданія для 34 училищъ, на сумму до 200,000 р. Кромѣ постройки собственныхъ училищныхъ зданій въ 1901 году израсходовано на ремонтъ школьныхъ помѣщеній около 25,000 р., а всего употреблено на ремонтъ и по-

стройку училищныхъ домовъ до 225,000 р. Въ дѣлѣ постройки и ремонта училищъ принимали участіе: государственное казначейство, земство, сельскія общества и частныя лица.

Въ отчетномъ же году въ г. Харьковѣ окончена постройка новаго школьнаго зданія на 900 учащихся, стоимостью свыше 150,000 рублей, сооруженнаго исключительно на средства Харьковскаго городского общественнаго управленія въ память великаго русскаго поэта А. С. Пушкина.

Дѣйствительная школьная жизнь представляетъ самыя реальныя доказательства крайней недостаточности школъ въ губерніи и настойчиво предъявляетъ требованіе относительно значительнаго увеличенія ихъ числа. Большинство сельскихъ школъ переполнено учащимися и многимъ крестьянскимъ дѣтямъ приходится отказывать въ поступленіи въ оныя, за неимѣніемъ мѣста. Этотъ фактъ свидѣтельствуетъ, съ одной стороны, что въ массу крестьянскаго населенія проникаетъ сознаніе пользы и необходимости грамотности, а съ другой, что наличнаго числа существующихъ школъ недостаточно. И дѣйствительно, въ настоящее время школы посѣщаются большею частію дѣтьми только тѣхъ селъ, въ которыхъ школы существуютъ, а жители хуторовъ и деревень, болѣе или менѣе отдаленныхъ отъ училища остаются вовсе неграмотными. Для совершеннаго удовлетворенія потребности населенія въ начальномъ образованіи нужно, кромѣ существующихъ 815 училищъ вѣдомства министерства народнаго просвѣщенія и 850 училищъ другихъ вѣдомствъ, еще 2,000 школъ, на содержаніе которыхъ, не считая устройства помѣщеній и единовременныхъ расходовъ на первоначальное обзаведеніе, полая по 500 рублей въ годъ на школу, потребовалось бы ежегоднаго расхода болѣе 1.000,000 руб.

Учебная администрація состоитъ въ Харьковской губерніи изъ 1 директора и 8 инспекторовъ народныхъ училищъ, изъ которыхъ 3 земскихъ: 1 для Волчанскаго уѣзда, другой для Сумскаго, третій для Богодуховскаго.

Всѣхъ учащихся въ 1901 году было 2,085, а именно: законоучителей—750, учителей—493, учительницъ—842.

Учащихся въ минувшемъ году во всѣхъ учебныхъ заведеніяхъ дирекціи было 69,610, въ томъ числѣ: 52,961 м. и 16,657 дѣвочекъ. Число учащихся въ отчетномъ году увеличилось противъ предшествовавшаго на 3,445. Это показываетъ, что народное образованіе продолжаетъ развиваться, что начальныя школы не бездѣйствуютъ, но съ каждымъ годомъ привлекаютъ все больше и больше учащихся. Показанное число распредѣляется слѣдующимъ образомъ: по вѣроисповѣданіямъ: православнаго—68,022, католическаго—202, лютеранскаго—424, іудейскаго—901, прочихъ исповѣданій—69; по сословіямъ: дѣтей дворянъ и чиновниковъ—894, духовнаго званія—430, городскихъ сословій—7,750, сельскихъ сословій—60,348, прочихъ сословій—187. Окончило курсъ въ истекшемъ году съ правомъ на льготу по воинской повинности—5,054.

Весь бюджетъ по содержанію учебныхъ заведеній Харьковской дирекціи въ отчетномъ году выражался въ суммѣ 751,279 р., сравнительно съ прошлымъ годомъ болѣе на 71,729 р.

Для распространенія прикладныхъ знаній существовали въ отчетномъ году слѣдующія учрежденія: ремесленныя училища.

классы ручнаго труда, руководѣльные классы, занятія содоводствомъ, огородничествомъ и другими отраслями сельскаго хозяйства.

Ремесленныхъ училищъ въ Харьковской губерніи состоитъ 12, а именно: 1—въ Харьковѣ, содержимое исключительно на городскія средства, 1—въ г. Лебединѣ на средства уѣзднаго земства и мѣстнаго благотворительнаго общества, 1—въ г. Старобѣльскѣ имени вдовы д. с. с. Д. А. Деменковой и содержится на проценты съ капитала, пожертвованнаго г. Деменковой, въ количествѣ 70,100 р., и 9 Александровскихъ ремесленныхъ училищъ въ г.г. Ахтыркѣ, Валкахъ, Волчанскѣ, Зміевѣ, Купянскѣ, Бѣлопольѣ, Краснокутскѣ и въ с.с. Штеповкѣ, Лебединскаго уѣзда и въ Ново-Псковѣ, Старобѣльскаго уѣзда, учрежденныхъ въ память 25-лѣтняго царствованія въ Бозѣ почивающаго Императора Александра II и содержимыхъ на средства губернскаго и уѣзднаго земства.

Классы ручнаго труда имѣлись при 28 училищахъ. Матеріальная обстановка классовъ ручнаго труда крайне недостаточна, и многія нужды, за неименіемъ средствъ, остаются неудовлетворенными. Между тѣмъ правильная постановка дѣла преподаванія ручнаго труда, сообщая учащимся такія знанія въ области ремеслъ, которыя они могутъ примѣнять впослѣдствіи въ домашнемъ быту, развивая зрѣніе и ловкость рукъ, воспитываетъ въ учащихся усидчивость и привычку къ точному и аккуратному исполненію всякаго дѣла и содѣйствуетъ правильному развитію душевныхъ силъ дѣтей; а потому желательно, чтобы классы ручнаго труда получили болѣе широкое развитіе и были поставлены на прочныхъ началахъ.

Руководѣліе преподается въ 95 училищахъ. Преподаваніемъ занимаются учительницы общеобразовательныхъ предметовъ, не получая за это ни какого вознагражденія, и только въ нѣсколькихъ училищахъ руководѣліе преподаютъ особыя учительницы съ небольшимъ вознагражденіемъ. Въ общемъ преподаваніе идетъ довольно успѣшно, насколько этого можно ожидать отъ общеобразовательныхъ, а не профессиональныхъ учебныхъ заведеній. Ученицы приобрѣтаютъ навыкъ въ вязаньѣ, шитьѣ, починкѣ бѣлья, а въ нѣкоторыхъ училищахъ и кройкѣ.

Обученіе сельскому хозяйству и его отраслямъ понемного начинаетъ вступать въ обиходъ народной школы, но быстрому развитію этого обученія препятствуютъ: недостатокъ у школъ средствъ для приобрѣтенія необходимыхъ орудій и инструментовъ, устройства огорожи, приобрѣтенія саженцевъ и сѣмянъ, а также отсутствіе у большинства преподавателей достаточныхъ знаній для занятій сельскимъ хозяйствомъ. Въ 1901 г. занятія садоводствомъ и огородничествомъ велись, при участіи учениковъ, въ 136 училищахъ. Сады, огороды и питомники при начальныхъ училищахъ имѣтъ цѣлью содѣйствовать распространенію среди мѣстнаго населенія свѣдѣній по садоводству, огородничеству и другимъ отраслямъ сельскаго хозяйства. Отношеніе односельчанъ „къ учителямъ-хозяевамъ“, по общему отзыву, весьма сочувственны, особенно въ тѣхъ случаяхъ, когда учитель хорошо знакомъ съ сельскимъ хозяйствомъ и можетъ быть полезенъ крестьянамъ совѣтами, улучшенными сѣменами, орудіями и т. п.

Кромѣ учебныхъ заведеній, назначенныхъ для образованія юношества, въ районѣ дирекціи имѣлись слѣдующія учрежденія для образованія взрослага населенія: публичныя бібліотеки, без-

платныя бібліотеки-читальни, народныя чтенія, вечерніе курсы для рабочихъ и повторительные уроки для взрослыхъ.

Съ разрѣшенія Министерства Народнаго Просвѣщенія при 22 училищахъ открыты публичныя бібліотеки.

Безплатныхъ народныхъ бібліотекъ-читаленъ имѣется въ настоящее время около 300. Сущестующій при Харьковскомъ обществѣ грамотности Комитетъ по устройству сельскихъ бібліотекъ и народныхъ читаленъ поставилъ себѣ цѣлью содѣйствовать устройству и открытію бібліотекъ-читаленъ въ селахъ Харьковской губерніи. На помощь Комитету, въ исполненіи его главной задачи, пришло Харьковское губернское земство, которое ассигнуетъ для этой цѣли въ распоряженіе Комитета ежегодно довольно значительныя средства.

Народныя чтенія въ 1901 г. происходили въ 62 пунктахъ губерніи. Устройствомъ этихъ чтеній въ г. Харьковѣ руководить Комиссія народныхъ чтеній, учрежденная при обществѣ грамотности. Имѣя большой запасъ картинъ для волшебныхъ фонарей, комиссія разсылаетъ ихъ во временное пользованіе всѣмъ желающимъ устраивать чтенія въ уѣздныхъ городахъ и селахъ Харьковской губерніи.

Вечерніе курсы для рабочихъ открыты при пяти училищахъ. Означенные курсы имѣютъ цѣлью доставить лицамъ, работающимъ на заводахъ, слесарныхъ, столярныхъ и другихъ мастерскихъ, возможность усвоить элементарные приемы черченія и рисованія, а также научить читать и понимать изображеніе рисунковъ тѣхъ предметовъ, съ которыми они имѣютъ дѣло по роду ремесла.

Повторительные уроки для взрослыхъ были при пяти училищахъ. Занятія состояли въ письменныхъ упражненіяхъ, въ чтеніи статей по исторіи, географіи, физикѣ, въ рѣшеніи практическихъ задачъ.

Участіе сельскихъ обществъ въ развитіи народнаго образованія выразилось въ отчетномъ году въ почтенной цифрѣ 127,429 р. Но помимо отпуска матеріальныхъ средствъ на содержаніе училищъ, отрадно отмѣтить тотъ фактъ, что народная школы, повидимому, соотвѣтствуетъ потребностямъ и желаніямъ сельскихъ жителей, которые отдають ей свое вниманіе, сочувствіе и заботы. Доказательствомъ этого служить ежегодно возрастающее число учащихся въ школахъ, а также все чаще и чаще поступающія заявленія и просьбы о разрѣшеніи посѣщать школу по окончаніи курса. И если не мало учащихся оставляетъ школу до полного окончанія курса, то въ корнѣ этого явленія лежитъ не легкій, поверхностный взглядъ на школу со стороны крестьянъ, а экономическія условія, создаваемая жизнью.

Дѣятельность губернскаго и уѣздныхъ земствъ Харьковской губерніи по отдѣлу народнаго образованія постепенно расширяется. По обследованію, произведенному губернской управою въ 1897 г., оказалось, что въ Харьковской губерніи на 1 января 1897 г. состояло 475 земскихъ сельскихъ начальныхъ школъ, въ которыхъ обучалось 32,003 мальчиковъ и 5,542 дѣвочекъ, а всего 37,641 дѣтей об. п. На содержаніе означенныхъ школъ уѣздныя земства въ 1897 г. затратили 141,237 р., а вообще на народное образованіе 387,797 р.

Къ 1 января 1900 года число земскихъ начальныхъ училищъ равнялось 551, въ нихъ обучалось 34,793 мальчиковъ и 8,430 дѣвочекъ, а всего 43,223 дѣтей об. п. Уѣздныя земства на содержаніе этихъ школъ въ 1900 г. израсходовали 245,272 р. Такимъ образомъ, за три года число земскихъ школъ въ губерніи возрасло на 76 или на 16⁰/₀, а число учащихся въ нихъ увеличилось на 5,582 или на 14,8⁰/₀, причемъ замѣчается болѣе значительное увеличеніе числа дѣвочекъ, чѣмъ мальчиковъ, а именно: число учащихся мальчиковъ возрасло на 8,7⁰/₀, а число учащихся дѣвочекъ возрасло на 52⁰/₀. Вмѣстѣ съ возрастаніемъ числа школъ и учащихся въ уѣздахъ возрасли и расходы уѣздныхъ земствъ на содержаніе начальныхъ училищъ, а именно на 74⁰/₀. Это увеличеніе земскихъ расходовъ объясняется, кромѣ увеличенія числа школъ, также и тѣмъ обстоятельствомъ, что многія уѣздныя земства признали необходимымъ улучшить положеніе учителей земскихъ начальныхъ школъ, увеличивъ имъ содержаніе, чтобы такимъ образомъ задержать отливъ учителей на лучше оплачиваемыя мѣста сидѣльцевъ винныхъ лавокъ. Что касается всѣхъ вообще расходовъ уѣздныхъ земствъ на народное образованіе (по пар. V смѣты), то въ 1897 г. они опредѣлились въ суммѣ 387,797 р., т. е. возрасли съ тѣхъ поръ на 23⁰/₀.

Съ своей стороны и Харьковское губернское земство въ очередной сессіи 1897 г. признало одной изъ насущныхъ своихъ обязанностей — помощь населенію въ удовлетвореніи быстро растущей среди него потребности въ школьномъ образованіи. Для этой цѣли губернскимъ земствомъ ежегодно вносится въ смѣту расходовъ по 200,000 руб. въ помощь уѣзднымъ земствамъ на открытіе народныхъ начальныхъ училищъ въ Харьковской губерніи.

Въ теченіе 1901 г. изъ этой ассигновки издержано на школьную статистику 313 р. 21 к., на устройство въ гор. Славянскѣ и Сумахъ педагогическихъ курсовъ для учителей земскихъ начальныхъ училищъ 6,335 р., на постройку новыхъ, расширеніе старыхъ школьныхъ зданій и на обзаведеніе школъ классными принадлежностями 151,481 р. 18 к. и на содержаніе училищъ открытыхъ съ помощью губернскаго земства 8,859 р. 99 к., а всего 166,990 руб. 17 коп. На счетъ расходовъ губернскаго земства въ 1901 году выстроено и уже открыто 9 новыхъ училищъ для 1,200 учениковъ и производится постройка новыхъ и расширеніе уже существующихъ 49 школъ.

Кромѣ того Харьковское губернское земство въ 1901 г. израсходовало слѣдующія суммы по дѣлу народнаго образованія: на содержаніе паралельныхъ классовъ при Харьковскомъ реальномъ училищѣ 1,480 р., пособіе Харьковской Маріинской женской гимназіи 3,000 р., на содержаніе Волчанской учительской семинаріи 1,200 р., на содержаніе 34 стипендіантовъ въ той же семинаріи 5,355 р., на содержаніе Основянской школы, учрежденной въ память Квитки-Основяненко въ сл. Основа Харьковскаго уѣзда 500 р., на содержаніе 9 двуклассныхъ народныхъ училищъ 9,000 р., на содержаніе 9 ремесленныхъ Александровскихъ училищъ въ губерніи 22,500 р., на преподаваніе садоводства, огородничества и пчеловодства въ Юнаковскомъ 2 классномъ училищѣ Сумскаго уѣзда 75 р., на пособіе уѣзднымъ земствамъ изъ спеціальнаго капитала Высо-

чайше опредѣленнаго въ пользу женскихъ школъ 1,311 р. 47 к., содержаніе повивальнаго училища 12,275 р., на командировку изъ 11 уѣздовъ по 2 учителя народныхъ училищъ на временные курсы при Харьковскомъ земледѣльческомъ училищѣ по садоводству, огородничеству, пчеловодству и шелководству 660 р., пособие Харьковскому училищу глухонѣмыхъ 1,000 р., въ пособие Харьковскому обществу распространенія въ народѣ грамотности на устройство сельскихъ библиотекъ и народныхъ читалень 11,500 р., на изданіе книгъ для народнаго чтенія 1,800 р., на приобрѣтеніе волшебныхъ фонарей и картинъ къ нимъ для устройства чтеній для народа 1,400 р. и на устройство и содержаніе справочно-педагогическаго отдѣла 250 р., наконецъ совѣту курсовъ для рабочихъ 300 р. а всего израсходовано губернскимъ земствомъ 246,536 р. 64 коп.

Кромѣ вышеуказанныхъ безвозвратныхъ расходовъ, Харьковское губернское земство въ теченіе 1901 г. выдало въ безпроцентныя ссуды сельскимъ обществамъ на постройку школьныхъ зданій, срокомъ на 10 лѣтъ, 58,957 р. 25 к., подъ гарантію уѣздныхъ земствъ и при условіи ежегоднаго погашенія равными частями.

Участіе уѣздныхъ земствъ въ дѣлѣ народнаго образованія выражается расходомъ на этотъ предметъ 460,000 р., въ томъ числѣ на народныя школы 380,000 р. и на пособие среднему образованію 80,000 р. Отдѣльныя земства расходуютъ при этомъ по нисходящей общаго размѣра: Сумское—98,225 р., Старобѣльское—54,920 р., Волчанское 50,390 р., Зміевское—41,265 р., Харьковское—38,256 р., Лебединское—37,065 р., Богодуховское—35,605 р., Купянское—34,276 р., Ахтырское—32,647 р., Изюмское—28,055 р. и Валковское—9,098 р. Имѣя въ виду сумму расходуемую исключительно на нужды образованія крестьянскаго населенія и сводя ее къ количеству крестьянскаго населенія об. п. въ отдѣльныхъ уѣздахъ, мы получимъ слѣдующіе показатели тратъ уѣздныхъ земствъ на образованіе народа: Сумское—37 к., Волчанское—28 к., Богодуховское—20 к., Харьковское—20 к., Лебединское—18 к., Зміевское—16 к., Ахтырское—14 к., Старобѣльское—13 к., Купянское—12 и наконецъ Изюмское и Валковское—лишь по 6 к. Такимъ образомъ Валковское и Изюмское земство расходуютъ на крестьянское образованіе въ 6 разъ меньше Сумскаго, почти въ 5 разъ меньше Волчанскаго, въ 3 раза меньше Харьковскаго, Богодуховскаго, Лебединскаго и отчасти Зміевскаго и, наконецъ, въ 2 раза меньше Ахтырскаго, Старобѣльскаго и Купянскаго.

Городами губерніи на нужды народнаго образованія израсходовано 232,756 р., въ томъ числѣ губернскимъ городомъ 171,468 р. и уѣздными вмѣстѣ съ заштатными 61,288 р., изъ послѣднихъ Славянскомъ 13,783 р., Сумами 11,290 р., Старобѣльскомъ 6,278 р., Ахтыркою 5,653 р., Изюмомъ 6,404 р., Чугуевомъ 4,310 р., Бѣлопольемъ 2,997 р., Купянскомъ 2,746 р., Валками 1,774 р., Волчанскомъ 1,537 р., Богодуховомъ 1,070 р., Краснокутскомъ 918 р., Недригайловымъ 869 р., Лебединомъ 845 р., Зміевомъ 493 р. и Золочевымъ 320 р.

Церковно-приходскихъ школъ, школъ грамоты и школъ, находящихся при монастыряхъ, было 833 съ учащимися 29,902 м. и 8,691 д., а всего 38,593 д. об. п., при расходѣ въ 278,545 р.

О ЧИСЛѢ ЖИТЕЛЕЙ

ПО СОСЛОВІЯМЪ

въ Харьковской губерніи

за 1901 годъ.

О ЧИСЛѢ ЖИТЕЛЕЙ ПО ВѢРОИСПОВѢДАНІЯМЪ

Харьковской губерніи

за 1901 годъ.

Наименованіе городовъ и уѣздовъ.	Православнаго и единовѣрскаго.		Раскольниковъ разныхъ сектъ.		Армяно-Григоріанскаго.		Римско-Католическаго.	
	Муж.	Жен.	Муж.	Жен.	Муж.	Жен.	Муж.	Жен.
Губ. г. Харьковъ	96412	81995	212	255	402	149	2335	1602
Заштат. г. Золочевъ	4128	4096	—	—	—	—	—	—
Харьковскій уѣздъ	100908	96801	505	470	6	4	71	39
Уѣздн. г. Ахтырка	12791	11751	—	—	27	5	164	14
Ахтырскій уѣздъ	69834	68090	—	—	1	1	58	60
Уѣзд. г. Богодуховъ	5052	5028	6	9	1	—	5	2
Зашт. г. Краснокутскъ	2881	2911	—	—	—	—	—	—
Богодуховскій уѣздъ	77536	75391	275	286	—	—	32	26
Уѣзд. г. Валки	5117	5895	3	4	1	—	4	1
Валковскій уѣздъ	77051	74422	202	175	—	—	—	2
Уѣзд. г. Волчанскъ	3650	3530	—	—	—	—	—	—
Волчанскій уѣздъ	86799	79076	1046	1048	1	—	9	8
Уѣзд. г. Зміевъ	3240	2935	—	—	—	—	3	1
Зашт. г. Чугуевъ	6729	5632	160	137	—	—	100	7
Зміевской уѣздъ	124714	117955	689	710	1	—	82	105
Уѣзд. г. Изюмъ	6111	6885	—	—	—	—	11	10
Зашт. г. Славянскъ	7794	7815	—	—	109	72	257	154
Изюмскій уѣздъ	149377	139940	483	440	20	14	431	382
Уѣзд. г. Купянскъ	3650	3497	20	19	—	—	5	12
Купянскій уѣздъ	128297	121281	661	687	2	—	15	18
Уѣзд. г. Лебединъ	8135	8484	—	—	—	—	9	11
Зашт. г. Недригайловъ	2766	2765	—	—	—	—	1	1
Лебединскій уѣздъ	82242	79633	—	—	—	—	47	48
Уѣзд. г. Старобѣльскъ	2625	2364	14	16	7	—	3	5
Старобѣльскій уѣздъ	206844	193524	636	637	—	—	4	11
Уѣзд. г. Сумы	12880	12941	—	—	24	18	795	586
Зашт. г. Бѣлополье	9686	7006	—	—	—	—	20	19
Сумской уѣздъ	108188	104154	86	69	—	—	77	76
Итого	1325817	1326131	4998	4962	602	263	4538	3200

Евангелическо-Лютеранскаго.	Евреевъ.	Караймовъ.		Магометанъ.		Идолопоклонниковъ и прочихъ нехристіанскихъ исповѣданій.		Итого.				
		Муж.	Жен.	Муж.	Жен.	Муж.	Жен.	Муж.	Жен.			
1317	772	6066	6083	192	127	235	87	—	—	107171	91066	
—	—	2	—	—	—	—	—	—	—	4130	4096	
53	41	23	25	—	—	11	2	—	—	101577	97382	
16	9	139	79	—	—	75	—	—	—	13212	11858	
41	41	101	22	—	—	—	—	—	—	70035	68284	
—	—	62	27	—	—	6	—	—	—	5132	5066	
—	—	2	1	—	—	—	—	—	—	2853	2912	
36	24	7	1	—	—	3	2	—	—	77889	75730	
8	5	10	9	—	—	—	—	—	—	5143	5914	
14	12	5	4	—	—	—	—	—	—	77272	74615	
10	12	19	30	—	—	—	—	—	—	3679	3572	
10	10	10	11	—	—	—	—	—	—	87875	80153	
—	—	10	7	—	—	—	—	—	—	3253	2943	
19	8	77	58	8	—	36	4	—	—	7129	5846	
38	48	13	16	—	—	—	—	—	—	125537	118834	
—	—	50	41	—	—	—	—	—	—	6172	6936	
158	105	157	156	21	10	26	7	—	—	8522	8319	
1367	1317	70	69	—	—	11	4	—	—	151759	142166	
1	2	45	45	—	—	2	1	—	—	3723	3576	
4	4	12	15	—	—	8	—	2	2	129001	122017	
—	2	50	41	—	—	—	—	—	—	8194	8538	
1	1	—	—	—	—	—	—	—	—	2768	2767	
22	17	86	79	—	—	—	—	—	—	82397	79777	
1	—	30	32	—	—	4	—	—	—	2684	2417	
288	238	6	4	—	—	—	—	—	—	207778	194424	
508	326	436	508	42	49	98	76	—	—	14783	14504	
—	—	57	72	—	—	—	—	—	—	9763	7097	
40	27	47	43	—	—	—	—	—	—	108438	104369	
3952	3021	7592	7548	263	18	515	183	2	2	1427869	1345178	
											2773047	

О ДВИЖЕНИИ НАРОДОНАСЕЛЕНИЯ

въ Харьковской губерніи

за 1901 годъ.

Название городов и уѣздовъ.	Число родившихся.			Число умершихъ.			Число браковъ.	Прибыль и убыль.
	Мужчинъ.	Женщинъ.	Об. пола.	Мужчинъ.	Женщинъ.	Об. пола.		
<i>1. Православнаго исповѣданія.</i>								
Губ. г. Харьковъ . .	3272	3157	6429	2316	1972	4288	1206	+2141
Зашт. г. Золочевъ . .	159	153	312	128	114	242	71	+70
Харьковский уѣздъ . .	5182	4783	9965	2868	2737	5605	1884	+4363
Уѣзди. г. Ахтырка . .	573	567	1140	394	334	728	223	+412
Ахтырский уѣздъ . .	3369	3207	6576	2507	2392	4899	1271	+1677
Уѣзд. г. Богодуховъ . .	320	303	623	195	162	357	106	+266
Зашт. г. Краснокутскъ .	224	218	442	114	100	214	94	+228
Богодуховскій уѣздъ . .	3764	3533	7297	2276	2191	4467	1381	+2830
Уѣзд. г. Валки	471	454	925	284	259	543	186	+382
Валковский уѣздъ . .	3097	2871	5968	1585	1525	3110	1123	+2858
Уѣзд. г. Волчанскъ . .	365	309	674	227	196	423	140	+251
Волчанскій уѣздъ . .	4475	4293	8768	2812	2665	5477	1571	+3291
Уѣзд. г. Зміевъ	164	148	312	86	64	150	29	+162
Зашт. Чугуевъ	221	230	451	153	149	302	70	+149
Зміевской уѣздъ	5994	5820	11814	3502	3513	7015	2127	+4599
Уѣзд. г. Изюмъ	271	223	494	188	167	355	71	+139
Зашт. г. Славянскъ . .	665	687	1352	429	409	838	237	+514
Изюмскій уѣздъ	7886	7402	15288	3999	3646	7645	2259	+7643
Уѣзд. г. Купянскъ . .	341	333	774	196	182	378	85	+396
Купянскій уѣздъ	7314	7036	14350	3932	3782	7714	2068	+6636
Уѣзд. г. Лебединъ . .	305	296	601	197	201	398	92	+203
Зашт. г. Недригайловъ .	227	232	459	175	174	349	85	+110
Лебединскій уѣздъ . .	3884	3564	7448	3010	2793	5803	1323	+1645
Уѣзд. г. Старобѣльскъ .	294	276	570	179	134	313	77	+257
Старобѣльскій уѣздъ . .	8722	8380	15102	5288	4735	10023	2437	+5079
Уѣзд. г. Сумы	630	594	1224	416	371	786	215	+438
Зашт. г. Бѣлополье . .	436	421	857	317	292	607	128	+250
Сумской уѣздъ	4641	4316	8957	2771	2709	5480	1543	+5477
Итого въ городахъ . .	8938	8601	17539	5994	5280	11274	3115	+6265
„ „ уѣздахъ	58328	55205	113533	34550	32688	67238	18987	+46295
Всего	67266	63806	131072	40544	37968	78512	22102	+52560

Название городов и уѣздовъ.	Число родившихся.			Число умершихъ.			Число браковъ.	Прибыль и убыль.
	Мужчинъ.	Женщинъ.	Об. пола.	Мужчинъ.	Женщинъ.	Об. пола.		
<i>2. Римско-Католическаго исповѣданія.</i>								
Губ. г. Харьковъ	41	36	77	48	30	78	12	-1
Харьковский уѣздъ . .	7	6	13	5	1	6	3	+7
Богодуховскій уѣздъ . .	2	1	3	—	—	—	—	+3
Валковский уѣздъ . . .	2	1	3	1	1	2	—	+1
Волчанскій уѣздъ . . .	3	2	5	—	—	—	—	+5
Зміевской уѣздъ	1	1	2	—	—	—	—	+2
Изюмскій уѣздъ	33	29	62	8	3	11	4	+51
Г. Купянскъ	—	—	—	1	—	1	1	-1
Купянскій уѣздъ	—	1	1	1	—	1	—	—
Лебединскій уѣздъ . . .	—	1	1	—	—	—	—	+1
Г. Старобѣльскъ	1	—	1	—	—	—	1	+1
Старобѣльскій уѣздъ . .	11	6	17	—	—	—	—	+17
Уѣзд. г. Сумы	1	5	6	3	1	4	2	+2
Сумской уѣздъ	1	3	4	—	—	—	—	+4
Итого въ городахъ . .	43	41	84	52	31	83	16	+1
„ „ уѣздахъ	60	51	111	16	5	21	7	+90
Всего	103	92	195	68	36	104	23	+91
<i>3. Евангелическо-Лютеранскаго исповѣданія.</i>								
Губ. г. Харьковъ	25	26	51	39	23	62	14	-11
<i>4. Единовѣр. исповѣд.</i>								
Губ. г. Харьковъ	4	2	6	1	2	3	4	+3
<i>5. Расколниковъ.</i>								
Харьковский уѣздъ . . .	40	25	65	12	9	21	7	+44
Богодуховскій уѣздъ . .	6	—	6	—	—	—	2	+6
Волчанскій уѣздъ	63	40	103	25	24	49	21	+54
Зміевской уѣздъ	15	24	39	10	13	23	8	+16
Купянскій уѣздъ	22	28	50	25	19	44	16	+6
Старобѣльскій уѣздъ . .	33	24	57	34	23	57	5	—
Сумской уѣздъ	1	1	2	2	1	3	3	-1
Всего въ уѣздахъ	180	142	322	108	89	197	62	+125
<i>6. Иудейск. испов.</i>								
Губ. г. Харьковъ	250	250	500	108	101	209	108	+291
<i>7. Караимовъ.</i>								
Губ. г. Харьковъ	5	6	11	4	4	8	1	+3
<i>8. Магометанъ.</i>								
Губ. г. Харьковъ	3	6	9	11	—	11	2	-2
Всего неправославныхъ:								
Въ городахъ	330	326	556	215	161	376	145	+180
Въ уѣздахъ	240	193	433	124	94	218	69	+215
Въ губерніи	570	519	1089	339	255	594	214	+495
Итого въ городахъ . . .	9268	8932	18200	6209	5441	11650	3260	+6550
„ „ уѣздахъ	58568	55398	113966	34674	32782	67456	19056	+46510
„ „ губерніи	67836	64330	132166	40883	38223	79106	20376	+53060

О ЧИСЛѢ РЕМЕСЛЕННИКОВЪ

ВЪ ГОРОДАХЪ

Харьковской губерніи

за 1901 годъ.

Наименованіе ремесленниковъ.	Харьковъ.			Золочевъ.			Валки.		
	Мастеровъ.	Рабочихъ.	Учениковъ.	Мастеровъ.	Рабочихъ.	Учениковъ.	Мастеровъ.	Рабочихъ.	Учениковъ.
Хлѣбниковъ	352	578	147	1	—	—	11	—	—
Калачниковъ	23	21	11	2	—	2	4	—	—
Булочниковъ	285	319	146	2	—	—	8	4	—
Мясниковъ и колбасниковъ	277	470	256	3	—	—	10	6	—
Кондитеровъ и пряничниковъ	177	327	256	1	—	—	2	1	—
Портныхъ	579	581	546	12	3	2	27	—	—
Сапожниковъ и башмачниковъ	1269	883	719	1	—	22	76	42	61
Модистокъ и бѣловвеекъ	454	381	839	13	—	8	6	—	—
Шляпниковъ	77	38	60	—	—	—	—	—	—
Картузниковъ и шапошниковъ	133	67	109	1	2	2	8	6	—
Ткачей	1	—	—	—	—	—	—	—	—
Перчаточниковъ	13	8	32	—	—	—	—	—	—
Скарняковъ и кушнирей (овчинниковъ).	16	30	18	2	—	—	—	—	—
Тулушниковъ	4	6	5	2	—	2	7	4	2
Плотниковъ	573	861	271	2	1	3	37	14	—
Каменщиковъ и печниковъ	568	1344	300	2	1	3	9	7	—
Столяровъ	482	594	253	2	2	4	19	7	—
Позолотчиковъ	12	8	14	1	—	—	1	—	—
Мѣдниковъ и слѣсарей	864	615	488	1	—	—	12	2	—
Шорниковъ	44	30	28	—	—	—	5	3	—
Стекольщиковъ	95	85	15	2	—	—	1	—	—
Бондарей	134	131	56	2	—	—	3	5	—
Извозчиковъ	819	1091	—	—	—	—	14	—	—
Коноваловъ	6	—	—	—	—	—	—	—	—
Часовщиковъ	119	20	94	—	—	—	1	—	—
Кузнецовъ	285	248	171	2	1	4	15	6	—
Трубочистовъ	100	52	23	2	—	—	4	—	—
Цирульниковъ и парикм.	67	19	47	—	—	—	1	—	—
Фортепѣанщиковъ	8	6	1	—	—	—	—	—	—
Гармон. и скрип. мастеровъ	16	12	14	—	—	—	—	—	—
Переплетчиковъ	127	30	134	1	—	—	3	—	—
Золотыхъ и серебрян. дѣль мастеровъ.	31	16	44	1	—	—	—	—	—
Маляровъ и кровельщиковъ	242	231	117	1	—	—	14	5	—
Живописцевъ (вывѣсокъ)	17	13	27	1	—	—	1	—	—
Каретниковъ	15	42	23	1	—	—	1	—	—
Итого	8264	9157	5263	61	10	52	298	112	63

Богодуховъ.	Краснокутскъ.	Ахтырна.	Лебединъ.	Недригайловъ.	С у м ы.														
					Мастеровъ.	Рабочихъ.	Учениковъ.												
5	16	3	7	3	—	—	5	10	15	4	—	—	—	—	—	72	—	4	
—	—	—	—	—	—	—	—	—	—	—	5	—	—	—	—	—	19	—	—
4	11	5	5	2	1	—	12	—	—	3	3	—	3	—	—	20	34	19	
32	8	—	9	1	—	—	38	5	—	53	1	—	1	—	—	85	38	16	
1	2	1	—	—	—	—	5	5	5	6	—	—	—	—	—	23	27	18	
19	13	7	15	5	8	—	40	20	30	35	21	8	3	—	—	423	191	318	
48	17	27	14	—	9	—	60	25	35	75	12	25	3	5	—	418	292	210	
9	6	18	—	—	—	—	10	5	15	2	5	—	2	—	—	96	—	83	
—	—	—	—	—	—	—	—	—	—	—	—	—	—	—	—	19	7	22	
6	5	4	1	—	—	—	25	10	5	21	4	9	—	—	—	37	10	19	
—	—	—	—	—	—	—	30	—	15	45	—	—	5	—	—	8	—	—	
—	—	—	—	—	—	—	—	—	—	—	—	—	—	—	—	7	—	—	
4	14	6	—	—	—	—	21	15	15	7	—	2	1	—	—	62	24	33	
8	4	2	—	—	—	—	—	—	—	8	5	4	—	—	—	13	13	27	
57	16	—	68	—	—	—	74	—	—	54	36	—	7	—	—	61	123	—	
9	5	2	9	—	2	—	46	10	20	23	30	4	3	—	—	39	172	40	
11	4	7	26	—	4	—	11	5	5	18	12	9	2	—	—	151	102	86	
1	—	—	—	—	—	—	3	5	3	3	—	—	—	—	—	11	6	12	
4	2	5	3	1	2	—	6	—	3	6	—	1	2	2	4	78	—	63	
2	—	—	—	—	—	—	4	—	2	4	—	—	1	—	—	16	—	19	
7	2	1	2	—	—	—	3	—	—	7	—	—	1	—	—	42	—	—	
9	3	6	24	—	9	—	43	6	25	7	9	—	3	—	—	21	10	13	
26	7	—	—	—	—	—	39	9	—	31	7	—	—	—	—	235	47	—	
2	—	—	—	—	—	—	2	—	—	3	—	—	1	—	—	5	—	—	
2	1	2	—	—	—	—	4	—	—	—	—	—	—	—	—	14	—	11	
23	9	16	8	—	5	—	40	10	30	36	9	10	3	—	—	54	28	47	
2	—	—	4	—	—	—	5	—	—	5	—	—	1	—	—	16	—	—	
1	—	—	—	—	—	—	—	—	—	2	—	—	—	—	—	12	17	13	
—	—	—	—	—	—	—	—	—	—	—	—	—	—	—	—	3	—	—	
—	—	—	—	—	—	—	—	—	—	—	—	—	—	—	—	4	—	—	
1	1	—	—	—	—	—	3	1	2	2	2	2	—	—	—	10	26	23	
2	—	—	—	—	—	—	6	6	3	2	1	1	—	—	—	12	—	7	
6	2	7	—	—	—	—	28	—	5	14	15	4	1	—	1	82	45	32	
2	—	—	—	—	—	—	3	—	—	—	—	—	—	—	—	10	9	4	
—	—	—	—	—	—	—	2	2	2	—	—	—	—	—	—	8	29	2	
Итого	349	148	119	195	12	40	568	149	235	481	172	79	43	7	5	2186	1250	1141	

Наименованіе ремесленниковъ.	Бѣлополье.			Изюмъ.			Славянскъ.		
	Мастеровъ.	Рабочихъ.	Учениковъ.	Мастеровъ.	Рабочихъ.	Учениковъ.	Мастеровъ.	Рабочихъ.	Учениковъ.
Хлѣбниковъ	8	19	6	27	16	—	35	38	9
Калачниковъ	37	—	—	—	—	—	6	—	2
Булочниковъ	—	—	—	—	—	—	—	—	—
Мясниковъ и колбасниковъ	38	34	5	20	6	—	38	16	—
Кондитеровъ и пряничниковъ	—	—	—	4	1	—	8	13	6
Портныхъ	170	235	145	35	16	12	49	37	16
Сапожниковъ и башмашниковъ	305	299	305	50	30	19	36	43	15
Модистокъ и бѣлошвеекъ	—	—	—	30	10	20	47	37	26
Шляпниковъ	—	—	—	1	—	—	3	6	3
Картузниковъ и шапошниковъ	20	12	7	10	5	3	14	9	7
Ткачей	15	—	6	—	—	—	4	—	1
Перчаточниковъ	—	—	—	—	—	—	6	1	—
Скарняковъ и кушней (овчинниковъ).	162	154	115	4	2	—	9	3	2
Тудушниковъ	10	7	4	4	3	—	6	1	1
Плотниковъ	65	64	—	85	—	—	68	—	—
Каменниковъ и печниковъ	40	30	30	29	—	—	48	4	—
Столяровъ	60	45	110	10	—	15	22	16	7
Позолотчиковъ	—	—	—	3	—	—	3	8	1
Мѣдниковъ и слѣсарей	12	16	22	7	5	6	19	14	6
Шорниковъ	8	—	7	3	1	—	4	8	—
Стекольщиковъ	10	—	10	12	—	—	4	—	—
Бондарей	15	6	8	8	—	10	4	22	—
Извозчиковъ	130	20	—	7	—	—	121	56	—
Коноваловъ	—	—	—	2	—	—	4	—	—
Часовщиковъ	2	1	2	3	—	—	11	3	3
Кузнецовъ	48	30	40	60	25	15	42	29	7
Трубочистовъ	1	1	—	9	—	—	12	—	—
Цирюльниковъ и парикм.	2	3	—	2	2	—	5	15	1
Фортепѣяниковъ	—	—	—	—	—	—	1	—	—
Гармон. и скрип. мастеровъ	23	—	18	1	—	—	2	—	—
Переплетчиковъ	—	—	—	3	2	1	7	17	3
Золотыхъ и серебрян. дѣль мастеровъ	—	—	—	2	—	—	3	—	—
Маляровъ и кровельщиковъ	30	17	13	45	—	15	35	12	8
Живописцевъ (выѣсокъ)	3	2	3	2	2	—	5	12	4
Каретниковъ	—	—	—	6	10	5	7	16	6
Итого	1214	995	856	484	136	121	688	436	134

Зміевъ.	Чугуевъ.	Кулянскъ.	Волчанскъ.	Старобѣльскъ.	Итого.														
					Мастеровъ.	Рабочихъ.	Учениковъ.												
3	5	—	—	—	62	11	4	628	751	188									
—	—	—	—	—	5	2	6	110	50	26									
19	—	—	4	20	7	—	—	2	4	1	8	7	3	375	404	182			
10	3	—	11	4	—	24	12	3	19	29	52	17	8	1	685	641	333		
—	—	—	1	—	—	16	19	4	—	—	—	2	—	1	246	395	291		
18	2	12	22	11	11	33	21	31	26	48	13	20	8	13	1526	1212	1172		
62	15	18	51	20	16	28	18	22	80	105	41	21	15	7	2599	1821	1552		
7	—	6	11	—	15	18	16	19	19	53	56	10	9	16	734	522	1124		
—	—	—	—	—	—	—	—	—	1	—	—	—	—	—	101	51	85		
—	—	—	6	4	2	8	10	6	3	11	6	8	4	4	301	159	183		
3	—	—	—	—	—	—	—	—	—	—	—	—	—	—	111	—	22		
—	—	—	1	—	—	—	—	—	—	—	—	—	—	—	27	9	32		
4	3	2	—	—	—	1	2	3	2	4	—	—	—	—	333	251	196		
2	1	—	2	—	—	1	2	—	5	6	—	2	9	1	74	61	48		
48	—	—	42	—	—	32	25	14	43	270	—	20	18	—	1336	1428	288		
16	—	—	27	12	4	35	27	13	23	67	10	10	—	—	936	1709	428		
12	—	—	13	9	9	28	19	16	10	32	11	10	4	3	887	851	539		
—	—	—	2	—	—	1	2	—	2	9	3	2	—	—	45	38	33		
8	2	4	3	—	—	12	18	26	8	17	9	5	6	2	1050	700	641		
3	—	—	2	—	—	3	1	1	3	16	5	2	2	—	104	61	62		
6	—	—	6	—	—	7	2	1	2	—	2	5	4	1	212	93	30		
12	—	—	6	—	—	10	9	3	2	17	—	3	5	2	304	223	132		
—	—	—	—	—	—	—	10	—	30	7	—	8	—	—	1460	1348	—		
—	—	—	—	—	—	—	—	—	2	—	—	1	—	—	28	—	—		
—	—	—	—	—	—	3	1	—	3	—	2	3	3	2	165	29	114		
16	12	8	54	15	23	32	19	14	21	26	8	23	9	8	754	476	406		
4	—	—	—	—	—	3	3	—	2	—	—	3	—	—	173	56	23		
—	—	—	2	—	—	2	1	—	2	—	—	2	—	—	100	57	61		
—	—	—	—	—	—	—	—	—	—	—	—	—	—	—	12	6	1		
—	—	—	—	—	—	1	—	1	2	—	—	—	—	—	49	12	33		
1	1	—	—	—	—	3	2	2	3	6	3	3	8	4	167	96	174		
3	2	—	3	—	—	3	2	1	2	—	—	2	—	1	72	27	57		
5	4	—	19	—	—	11	13	8	11	19	2	10	2	4	553	365	216		
2	—	—	2	—	—	2	1	1	3	—	—	2	—	—	55	39	39		
—	—	—	1	—	—	2	1	2	1	5	3	2	1	—	46	106	43		
264	50	50	294	115	94	322	366	192	361	797	227	266	135	83	16358	14047	8754		
																	39159		

О СОСТОЯНІИ

хлѣбныхъ запасовъ и общественнаго продовольственнаго капитала

въ Харьковской губерніи

за 1901 годъ.

Название уѣздовъ.	Общее число наличныхъ въ уѣздахъ обою пола душъ крестьянскаго населенія обезпечиваемыхъ согласно приговорамъ обществъ.				Число хлѣбозапасныхъ магазиновъ.			Общая ихъ	
	Хлѣбными запасами въ натурѣ.	Капиталами.	Смѣшанною системою.	ВСЕГО.	ВСЕГО.	Въ томъ числѣ		Вмѣстимость (въ четвертяхъ)	Стоимость (руб.).
						Сельскихъ.	Общихъ для нѣсколькихъ селеній.		
Харьковскій . . .	38506	101203	42413	182122	163	152	11	74131	113835
Ахтырскій . . .	82871	28229	21501	132601	95	95	—	(75 т.)	(75 т.)
Богодуховскій . . .	103981	42311	—	146292	181	164	17	101210	101630
Валковскій . . .	138299	240	—	138539	121	111	10	92942	122871
Волчанскій . . .	73455	63984	21566	159005	153	150	3	67564	74090
Зміевской . . .	189682	20681	9990	220353	263	241	22	147457	184662
Изюмскій . . .	239030	5263	11003	255296	422	409	13	178588	178072
Купянскій . . .	202216	807	27596	230619	409	388	21	251312	211484
Лебединскій . . .	104017	49560	10173	163750	178	164	13	101965	146909
Старобѣльскій . . .	366987	6341	—	373328	462	447	15	237299	191345
Сумской . . .	25114	142917	19778	187809	79	72	7	63542	63555
Всего по губерніи.	1564158	461536	164020	2189714	2526	2393	132	1391015	1463453

Къ 1-му января 1901 г. состояло.								Къ 1-му мая 1901 г. состояло.							
Н а л и ц о.				Въ долгахъ по ссудамъ.				Н а л и ц о.				Въ долгахъ по ссудамъ.			
Хлѣба въ пудахъ.		Капитала.		Хлѣба въ пудахъ.		Капитала.		Хлѣба въ пудахъ.		Капитала.		Хлѣба въ пудахъ.		Капитала.	
Озимаго.	Яроваго.	Руб.	К.	Озимаго.	Яроваго.	Руб.	К.	Озимаго.	Яроваго.	Руб.	К.	Озимаго.	Яроваго.	Руб.	К.
239518	63345	280690	39	138193	50557	8496	33	261318	38006	291163	86	157788	32140	7417	78
306828	80662	71049	52	79623	53886	—	—	307522	80773	86623	23	79623	53886	36	—
388216	142495	3644	4	125053	80542	94	61	388457	134191	2849	85	120496	73676	—	—
325588	184616	4100	56	63557	44931	—	—	338785	167562	6396	41	59136	59844	—	—
235490	102798	87563	78	132988	91676	2708	95	23549	102798	87563	78	132988	91676	2708	95
400416	309170	10886	85	310247	210218	—	—	399733	253649	10964	52	336524	216079	—	—
530292	534673	766	—	108687	161674	—	—	520518	452716	3340	60	133242	142925	—	—
388717	620653	3187	49	510182	319646	2649	44	398851	625846	3208	84	497872	306395	2891	26
435139	153119	3659	79	51749	19478	460	72	404322	141339	3569	79	48402	41796	779	2
724107	878171	122	84	268978	164441	—	—	726311	855055	784	90	241061	198635	—	—
189942	42015	309480	97	24393	12901	13352	19	186130	33207	319194	78	24680	14090	13370	46
4164253	3111716	775152	60	1813649	1209950	27762	24	3955256	2885142	815660	56	1832813	1231298	27203	47

Название уѣздовъ.	Къ 1-му сентября 1901 г. состояло.								Къ 1-му				
	Н а л и ц о.				Въ долгахъ по ссудамъ.				Н а л и ц о.				
	Хлѣба въ пудахъ.		Капитала.		Хлѣба въ пудахъ.		Капитала.		Хлѣба въ пудахъ.		Капитала.		
	Озимаго.	Яроваго.	Руб.	К.	Озимаго.	Яроваго.	Руб.	К.	Озимаго.	Яроваго.	Руб.	К.	
Харьковскій	257563	42135	296698	50	151742	37736	6399	77	260615	42986	297283	29	
Ахтырскій	228593	26998	86587	23	79623	53886	36	—	228593	26998	87402	56	
Богодуховскій	384689	135313	3244	76	120212	73561	—	—	385702	135469	3319	4	
Валковскій	338529	167816	6396	41	59792	59813	—	—	338529	167816	6465	46	
Волчанскій	312541		95791	197	104004		1397	25	346286		99175	67	
Зміевской	381129	264395	10991	10	359022	274742	—	—	399685	295634	10991	10	
Изюмскій	527853	472650	3044	—	117502	137207	—	—	524214	484205	3044	—	
Купянскій	351586	560386	3208	84	497297	304025	26	19	44	335997	553361	3208	84
Лебединскій	435997	151424	3768	99	51661	18180	779	2	436451	151624	5800	—	
Старобѣльскій	647204	723593	784	90	242039	197947	—	—	589922	719103	784	90	
Сумской	171277	33207	348769	36	24681	14090	13370	46	150716	33999	361039	66	
Всего по губерніи.	6644878		859286	60	2978760		24631	94	6607905		878514	52	

Название уѣздовъ.	января 1902 г. состояло.								Средняя цѣна пуда хлѣба за 10 лѣтъ.		Изъ наличныхъ продовольственныхъ средствъ приходится на душу.						
	Въ с с у д а х ъ.				Б л а г о н а д е ж н ы х ъ к ъ п о с т у п л е н і ю.				Б л а г о н а д е ж н ы х ъ к ъ п о с т у п л е н і ю.		Хлѣба.		Капитала.				
	Хлѣба въ пудахъ.		Капитала.		Хлѣба въ пудахъ.		Капитала.		Хлѣба въ пудахъ.		Капитала.		Хлѣба.		Капитала.		
	Озимаго.	Яроваго.	Руб.	К.	Озимаго.	Яроваго.	Руб.	К.	Озимаго.	Яроваго.	Руб.	К.	Озимаго.	Яроваго.	Пуд.	Ф.	Руб.
Харьковскій	133354	30785	5809	85	15336	6100	—	—	55	55	1	20	1	65			
Ахтырскій	67231	40328	36	—	12392	13558	—	—	50	50	1	33	—	62			
Богодуховскій	73654	48218	—	—	45543	25188	—	—	60	50	3	20	—	—			
Валковскій	45286	45597	—	—	14506	14216	—	—	—	—	3	20	—	4			
Волчанскій	101981		1682	5	76037		1311	70	51	47	2	32	—	63			
Зміевской	259056	198634	—	—	91445	68680	—	—	51	41	3	15	—	—			
Изюмскій	55097	49128	—	—	88228	78437	—	—	48	36	4	5	—	—			
Купянскій	143221	137140	2649	44	372672	183775	—	—	60	48	3	34	—	1			
Лебединскій	44697	14524	779	2	4288	3998	—	—	50	48	3	—	—	3			
Старобѣльскій	110270	83556	—	—	189051	118881	—	—	61	45	3	23	—	—			
Сумской	20630	13298	13626	46	—	—	—	—	56	50	—	36	1	99			
Всего по губерніи.	1715685		24582	82	1432332		1311	70	50		3	7	—	40			

О скотоводствѣ въ Харьковской губерніи за 1901 годъ.

Наименованіе городовъ и уѣздовъ.	Лошадей.	Рогатаго скота.	О В Е Ц Ъ		Свиней.	Козъ.
			Простыхъ.	Тонкорун- ныхъ.		
Губернскій г. Харьковъ	4865	1732	483	29	1720	41
Заштатный г. Золочевъ	830	2330	1130	—	830	—
Харьковский уѣздъ	25127	50250	30785	1810	23763	189
Уѣздный г. Ахтырка	3500	4500	5500	—	3000	10
Ахтырскій уѣздъ	27532	29087	49577	—	18541	456
Уѣздный г. Богодуховъ	1478	1834	1380	—	635	8
Заштатный г. Краснокутскъ	1010	1200	1900	—	2300	—
Богодуховскій уѣздъ	25739	41525	44905	—	17105	38
Уѣздный г. Валки	370	315	170	—	210	1
Валковский уѣздъ	20039	26087	35604	13773	10028	68
Уѣздный г. Волчанскъ	1610	3010	555	—	2630	180
Волчанскій уѣздъ	31594	62858	46086	39700	19580	649
Уѣздный г. Зміевъ	406	694	76	—	390	9
Заштатный г. Чугуевъ	2676	1697	125	—	455	—
Зміевской уѣздъ	35666	80785	99287	5967	23995	449
Уѣздный г. Изюмъ	615	939	2001	—	492	3
Заштатный г. Славянскъ	1315	947	1300	—	920	27
Изюмскій уѣздъ	35133	95920	135062	79277	30101	219
Уѣздный г. Купянскъ	354	675	630	—	690	—
Купянскій уѣздъ	23718	98342	83204	43090	25379	46
Уѣздный г. Лебединъ	1819	1757	1326	—	1414	7
Заштатный г. Недригайловъ	1733	958	480	—	1440	—
Лебединскій уѣздъ	39697	31360	77150	9070	34760	55
Уѣздный г. Старобѣльскъ	392	272	25	—	80	2
Старобѣльскій уѣздъ	40534	167325	175595	44580	37858	7599
Уѣздный г. Сумы	3275	2743	815	—	2860	18
Заштатный г. Бѣлополье	1500	1600	1200	—	—	—
Сумской уѣздъ	45302	38267	52237	2	31407	298
Итого въ городахъ	27748	27203	19096	29	20066	306
Итого въ уѣздахъ	350081	721806	829492	237269	272517	10066
Всего въ губерніи	377829	749009	848588	237298	292583	10372

О ПОДАТЯХЪ И НЕДОИМКАХЪ

по окладнымъ и неокладнымъ сборамъ

въ Харьковской губерніи

за 1901 годъ.

Наименование платежей.	Слѣдовало поступить.				Вновь причислено.				И с к л ю ч е н о.		Надлежитъ къ поступленію.				П о с т у п и л о.				Осталось къ 1-му января 1902 года.									
	Недоимокъ.		Оклада.		Недоимокъ.		Оклада.		Недоимокъ.	Оклада.	Недоимокъ.	Оклада.	Недоимокъ.	Оклада.	Недоимокъ.	Оклада.	Недоимокъ.	Оклада.	ВСЕГО.									
	Рубли.	К.	Рубли.	К.	Рубли.	К.	Рубли.	К.											Рубли.	К.	Рубли.	К.	Рубли.	К.	Рубли.	К.	Рубли.	К.
<i>Окладные сборы:</i>																												
1. Налога съ недвиж. имущ. въ город. съ пеней	11117	16	210000	—	—	—	—	1842	54	—	—	5	97	11117	16	211836	57	10411	56	201028	3	705	60	10808	48	15514	8	
2. Государственного поземельнаго налога:																												
а) Съ земель крестьянскихъ надѣльныхъ	192	20	117247	58	115	6	65	40		10	81	4	26	69	296	45	116886	29	96	33	116834	16	200	12	52	13	252	25
б) Съ земель частныхъ владѣльцевъ и Департа- мента удѣловъ	16600	49	89048	72	—	38	211	86	158	76	5	34	6	16442	11	88726	52	12252	21	78846	29	4189	90	9880	23	14048	33	
в) Пени съ частныхъ владѣльцевъ	1403	4	—	—	—	—	1651	44	9	34	—	—	—	1393	70	1651	44	877	36	928	45	516	34	622	99	1239	33	
г) Съ земель городскихъ поселеній и мѣстечекъ	1	24	457	35	—	—	—	68	—	—	—	—	—	1	24	458	3	1	24	439	21	—	—	18	82	18	82	
3. Выкупныхъ платежей съ крестьянъ собственниковъ	9326	92	753743	7	102	41	41	1	2019	52	7893	38	7409	81	745890	70	4514	11	736759	63	2895	70	9131	7	12026	77		
4. Выкупныхъ платежей съ крестьянъ государствен.	243687	90	2792921	62	542	15	1097	70	45244	34	190337	23	198935	71	2603682	9	62920	70	9450123	16	136065	1	153558	93	289623	94		
5. Государствен. квартирнаго налога съ пеней	18015	8	97915	50	1639	18	2758	17	1072	62	930	23	18581	64	99743	44	1157	90	89900	76	17423	73	9842	68	27266	42		
И т о г о	300344	3	4061333	84	2399	18	7668	80	48515	39	200127	56	254227	82	3868875	8	92231	41	3674859	75	161996	41	194015	33	356011	74		
<i>Неокладные сборы:</i>																												
1. Департамента Государственного Казначейства	24921	18	—	—	19388	66	—	—	1076	2	—	—	43233	82	—	—	15415	85	—	—	27817	97	—	—	27817	97		
2. Особой Канцел. по кредитной части	106559	79	—	—	2068	—	—	—	17	—	—	—	108610	79	—	—	811	88	—	—	107798	91	—	—	107798	91		
3. Главнаго Управленія Неокладныхъ Сборовъ	13471	31	—	—	15160	61	—	—	2161	90	—	—	26470	2	—	—	10083	66	—	—	16386	36	—	—	16386	36		
4. Департамента Торговли и Мануфактуръ	7543	87	—	—	6364	29	—	—	639	90	—	—	13268	26	—	—	7320	4	—	—	5948	22	—	—	5948	22		
5. Министерства Земледѣлія и Государственныхъ Имуществъ	4641	74	—	—	18480	83	—	—	2309	84	—	—	20812	73	—	—	8336	69	—	—	12476	4	—	—	12476	4		
6. Министерства Народнаго Просвѣщенія	21567	38	—	—	92286	96	—	—	221	78	—	—	113632	56	—	—	83776	4	—	—	29856	52	—	—	29856	52		
7. Министерства Внутреннихъ Дѣлъ	64962	77	—	—	115168	25	—	—	4835	20	—	—	175295	82	—	—	172200	38	—	—	3095	44	—	—	3095	44		
8. Министерства Юстиціи	13662	77	—	—	12975	35	—	—	1666	36	—	—	24971	76	—	—	6219	97	—	—	18751	79	—	—	18751	79		
9. Департамента Окладныхъ Сборовъ	276	—	—	—	—	—	—	—	—	—	—	—	276	—	—	—	—	—	—	—	276	—	—	—	276	—		
И т о г о	257606	81	—	—	281892	95	—	—	12928	—	—	—	526571	76	—	—	304164	51	—	—	222407	25	—	—	222407	25		
В С Е Г О	557950	84	4061333	84	284292	13	7668	80	61443	39	200127	56	780799	58	3868875	8	396395	92	3674859	75	384403	66	194015	33	578418	99		

О ЗЕМСКИХЪ СБОРАХЪ
въ Харьковской губерніи

за 1901 годъ.

Название уѣздовъ.	Слѣдовало поступить.						Вновь причислено.						Исключено.						В з ы с н а н о.						Осталось къ 1 января 1902 г.						
	Недоимки.		Оклада.		Пени.		Недоимки.		Оклада.		Пени.		Недоимки.		Оклада.		Пени.		Недоимки.		Оклада.		Пени.		Недоимки.		Оклада.		Пени.		
	Р.	К.	Р.	К.	Р.	К.	Р.	К.	Р.	К.	Р.	К.	Р.	К.	Р.	К.	Р.	К.	Р.	К.	Р.	К.	Р.	К.	Р.	К.	Р.	К.	Р.	К.	Р.
<i>Губернскаго сбора.</i>																															
Харьковскій . . .	60426	59	77912	53	2099	49	—	—	—	—	—	—	—	—	—	—	—	—	—	—	—	—	—	—	—	—	—	—	—	—	—
Ахтырскій . . .	18252	56	74784	57	195	84	—	—	—	—	—	—	—	—	—	—	—	—	—	—	—	—	—	—	—	—	—	—	—	—	
Богодуховскій . . .	23912	97 1/4	78042	74	476	52	—	—	150	13	952	81	1176	29 3/4	475	60	27	18	14360	52	59342	64	902	79	8376	15 1/2	18374	63	449	36	
Валковскій . . .	13052	50 1/2	55415	7	1834	31	—	—	1513	14	—	—	—	—	—	—	—	—	—	—	—	—	—	—	—	—	—	—	—	—	
Волчанскій . . .	43920	90	67859	73	1201	88	96	48	2409	31	1162	97	3438	89	1305	42	603	71	12204	54	53183	93	916	33	28373	95	15779	69	844	81	
Зміевской . . .	62590	27	80985	20	4196	36	—	—	—	—	—	—	—	—	—	—	—	—	—	—	—	—	—	—	—	—	—	—	—	—	
Изюмскій . . .	43259	77	92693	47	—	—	—	—	—	—	—	—	—	—	—	—	—	—	—	—	—	—	—	—	—	—	—	—	—	—	
Купянскій . . .	35742	60	67467	10	3879	83	—	—	—	—	—	—	—	—	—	—	—	—	—	—	—	—	—	—	—	—	—	—	—	—	
Лебединскій . . .	17317	84	81586	30	4313	63	—	—	—	—	—	—	—	—	—	—	—	—	—	—	—	—	—	—	—	—	—	—	—	—	
Старобѣльскій . . .	38046	46	92810	98	3950	83	2298	10	373	67	1771	11	184	1	4534	84	17	24	9969	64	71037	34	737	86	30190	91	17612	47	4966	84	
Сумской . . .	11908	56	121599	40	—	—	—	—	—	—	—	—	—	—	—	—	—	—	—	—	—	—	—	—	—	—	—	—	—	—	
Итого . . .	368431	02 3/4	891157	09	22148	72	2394	58	4446	25	3886	89	9412	85 3/4	9077	95	769	17	117100	52	726262	69	8759	08	246554	—	154248	79	18981	57	
<i>Уѣзднаго сбора.</i>																															
Харьковскій . . .	18788	28	54663	69	4173	34	—	—	—	—	—	—	—	—	—	—	—	—	—	—	—	—	—	—	—	—	—	—	—	—	
Ахтырскій . . .	17431	52	105251	62	1525	14	—	—	—	—	—	—	—	—	—	—	—	—	—	—	—	—	—	—	—	—	—	—	—	—	
Богодуховскій . . .	39119	12	149441	97	2333	91	—	—	291	17	1713	35	196	20	949	17 3/4	25	86	24369	19	119728	34 1/2	1776	21 1/2	14553	73	29055	61 3/4	2245	18 1/2	
Валковскій . . .	16833	75	64241	24	3243	33	—	—	1974	42	—	—	—	—	—	—	—	—	—	—	—	—	—	—	—	—	—	—	—	—	
Волчанскій . . .	47507	61	105394	16	7190	78	222	7	1324	34	12	59	3537	20	1273	47	2059	28	28595	68	87371	70	2177	15	15596	80	18073	33	2966	94	
Зміевской . . .	67350	39	144646	72	6738	79	—	—	—	—	—	—	—	—	—	—	—	—	—	—	—	—	—	—	—	—	—	—	—	—	
Изюмскій . . .	56217	52	125362	46	1200	—	—	—	—	—	—	—	—	—	—	—	—	—	—	—	—	—	—	—	—	—	—	—	—	—	
Купянскій . . .	39884	91	109685	75	6510	38	—	—	—	—	—	—	—	—	—	—	—	—	—	—	—	—	—	—	—	—	—	—	—	—	
Лебединскій . . .	27452	18 1/4	126345	83	11304	29	—	—	—	—	—	—	—	—	—	—	—	—	—	—	—	—	—	—	—	—	—	—	—	—	
Старобѣльскій . . .	71059	73	223489	11	16759	76	7053	9	1625	94	4531	40	552	1	16725	87	64	2	26114	75	166603	72	2043	78	51446	6	41785	46	19183	36	
Сумской . . .	22159	60 1/2	188534	84 1/2	1275	74	48	11 1/2	2035	4 1/2	4447	52	474	67	563	55	23	60	17808	26	164601	72	3611	97	3924	79	25404	62	2087	69	
Итого . . .	423794	61 3/4	1397057	39 1/4	62255	46	7323	27 1/2	7250	91 1/2	10704	86	7313	03	21112	14 3/4	3654	74	168893	77	1145640	40 1/2	19048	53 1/2	226029	1 1/4	234542	91 3/4	52231	46 1/2	
Всего . . .	792225	64 1/2	2288214	48 1/4	84404	18	9717	85 1/2	11697	16 1/2	11591	75	16725	88 3/4	30190	9 3/4	4423	91	315994	29	1871903	9 1/2	27807	61 1/2	472583	51 1/2	388791	70 3/4	71213	3 1/2	

О СМѢТНЫХЪ ДОХОДАХЪ

ГУБЕРНСКАГО и УЪЗДНАГО ЗЕМСТВЪ

Харьковской губерніи

въ 1901 году.

УѢЗДЫ.	Съ земель и лѣсовъ.						Съ недвижимыхъ имущ. городскихъ поселеній, съ фабричныхъ, заводскихъ и промышлен. зданій.						Съ свидѣтельствъ на право торговли и мануфактуръ.					
	Губерн.		Уѣздн.		Итого.		Губерн.		Уѣздн.		Итого.		Губерн.		Уѣздн.		Итого.	
	Руб.	К.	Руб.	К.	Руб.	К.	Руб.	К.	Руб.	К.	Руб.	К.	Руб.	К.	Руб.	К.	Руб.	К.
Харьковскій.	68390	33	41623	96	110014	29	9522	20	104743	60	114265	80	—	—	32136	13	32136	13
Ахтырскій .	37095	—	54666	32	91761	32	33981	3	50077	31	84058	34	1160	45	2100	—	3260	45
Богодуховскій	54236	20	103863	38	158099	58	23806	54	45578	59	69385	13	1014	54	1486	—	2500	54
Валковскій .	50982	40	59139	55	110121	95	4432	40	5101	69	9534	9	518	2	1036	14	1554	16
Волчанскій .	49142	80	78178	68	127321	48	3066	66	4874	16	7940	82	950	2	1135	—	2085	2
Зміевской .	63556	57	119732	—	183288	57	11563	51	21789	—	33352	51	103	—	1649	—	2687	—
Изюмскій .	70615	63	81861	48	152477	11	17058	74	32460	92	49519	66	2069	10	3600	—	5669	10
Купянскій .	60399	68	99058	79	159458	47	8152	38	9723	24	17875	62	943	12	1500	—	2443	12
Лебединскій.	75670	85	116902	54	192573*	39	3098	55	4809	95	7908	50	801	13	1602	27	2403	40
Старобѣльск.	77017	33	188140	47	265157	80	10023	78	24625	52	34649	30	1240	67	2020	—	3260	67
Сумской .	59126	18	91672	70	150798	88	62473	22	98333	64	160806	86	—	—	5220	50	5220	50
Итого .	666232	97	1034839	87	1701072	85	187179	1	1402117	62	589296	62	9735	5	53485	4	63220	9

Съ патентовъ на заводы для выдѣлки питей и на заведеніе продажи оныхъ.						Остальные сборы съ нѣкоторыми недвижимками.						Общій итогъ.											
Губерн.		Уѣздн.		Итого.		Губерн.		Уѣздн.		Итого.		Губерн.		Уѣздн.		Итого.		Губерн.		Уѣздн.		Всего.	
Руб.	К.	Руб.	К.	Руб.	К.	Руб.	К.	Руб.	К.	Руб.	К.	Руб.	К.	Руб.	К.	Руб.	К.	Руб.	К.	Руб.	К.	Руб.	К.
—	—	19900	—	19900	—	—	—	56367	44	56367	44	77912	53	254771	13	332683	66						
2221	61	3332	40	5554	1	—	—	—	—	—	—	74458	9	110176	3	184634	12						
1807	92	2797	—	4604	92	—	—	64504	30	64504	30	80865	20	218229	27	299094	47						
1570	17	2355	25	3925	42	—	—	946	83	946	83	57502	99	68579	46	126082	45						
2030	11	3045	16	5075	27	10755	58	17094	96	27850	54	65945	17	104327	96	170273	13						
2153	—	3230	—	5383	—	67390	37	119677	51	187067	88	145701	45	266077	51	411778	96						
2960	—	4440	6	7400	6	706	3	28837	83	29543	86	93409	50	151200	29	244609	79						
1883	75	2825	63	4709	38	—	—	38405	50	38405	50	71378	93	151513	16	222892	9						
1802	26	2703	10	4505	66	—	—	—	—	—	—	81372	79	126018	16	207390	95						
3737	62	6762	46	10500	8	791	58	1940	66	2732	24	92810	98	223489	11	316300	9						
—	—	5984	44	5984	44	—	—	—	—	—	—	121599	40	201211	28	322810	68						
20166	14	57375	80	77542	24	79643	56	327775	3	407418	59	962957	3	1875593	36	2838550	39						

*) Въ томъ числѣ и съ заводовъ и другихъ промышленныхъ заведеній.

О ПРОИЗВЕДЕННЫХЪ РАСХОДАХЪ

Губернскаго и уѣздныхъ земствъ

Харьковской губерніи

въ 1901 году.

ЗЕМСТВО.	Земское управленіе.		Медицинская и ветеринарная часть.		Народное образование.		Дорожная повинность.		Почтовая повинность въмѣстѣ съ подвойной и постоянной.		Участіе въ правительственныхъ расходахъ.		Содержаніе и пересылка арестуемыхъ.		Общественное призваніе.		Другіе смѣтные расходы.		Непредвидѣнная надобности и сверхсметные расходы.		Содѣйствіе экономическому благосостоянію.		Уплата долговъ.		На образованіе капиталовъ.		На образованіе запасной суммы.		ВСЕГО.		
	РУБ.	К.	РУБ.	К.	РУБ.	К.	РУБ.	К.	РУБ.	К.	РУБ.	К.	РУБ.	К.	РУБ.	К.	РУБ.	К.	РУБ.	К.	РУБ.	К.	РУБ.	К.	РУБ.	К.	РУБ.	К.	РУБ.	К.	
Губернское	82885	70	229687	91	245614	1	100310	54	—	—	6374	55	—	—	28442	22	—	—	2863	32	19773	92	80609	37	—	—	3670	49	800232	3	
Харьковское	47846	76	64815	44	33256	81	2727	6	34913	4	—	—	5125	31	389	20	37872	17	4023	48	—	—	—	—	—	—	—	—	235969	27	
Ахтырское	11535	33	33085	71	32647	63	1710	27	13947	9	387	2	743	34	8630	66	2304	21	998	25	—	—	—	—	—	—	—	—	105980	51	
Богодуховское	13384	80	59602	63	35605	41	—	—	18957	66	—	—	995	38	89	55	3251	36	3245	10	—	—	—	—	—	—	—	—	135132	49	
Валковское	8636	71	27747	13	7769	12	998	56	13469	33	1850	70	1130	85	1754	56	386	3	1883	14	—	—	—	—	—	—	—	—	69102	13	
Волчанское	13032	82	36885	21	50390	17	1617	39	15322	49	300	—	1084	22	1489	—	10560	23	695	65	—	—	—	—	—	—	—	—	131377	88	
Зміевское	11959	53	58541	14	41265	65	1145	99	37182	22	500	57	1057	62	420	—	—	—	506	2	15168	95	2100	25	6760	—	5473	25	182080	94	
Изюмское	12913	12	52055	98	28055	17	19287	95	18010	28	689	—	1540	27	2005	30	16229	52	1064	58	—	—	—	—	—	—	—	—	151851	17	
Купянское	11216	28	49768	9	33217	57	1658	35	19454	87	—	—	1986	17	73	20	8947	98	2946	34	—	—	112	—	—	—	—	—	129380	95	
Лебединское	10785	63	49385	5	37065	82	2233	8	15868	2	305	52	1113	16	—	—	25920	48	185	17	—	—	—	—	—	—	—	—	142861	93	
Старобѣльское	15186	11	82254	42	54920	49	63845	64	—	—	39812	9	1850	29	835	51	7636	55	—	—	13040	15	978	32	4291	91	234	42	284885	90	
Сумское	21237	36	76869	95	98225	—	5952	33	—	—	16451	30	1820	60	533	5	7242	74	—	—	485	31	723	65	4000	—	1939	52	235475	81	
Всего	260620	15	820698	66	703032	95	198760	10	189852	6	66661	75	18448	51	44662	25	123827	27	21311	5	48468	33	84411	34	17037	96	6539	43	2604331	1	
Содержаніе страховаго управленія изъ суммъ страховаго сбора	47604	94	—	—	—	—	—	—	—	—	—	—	—	—	—	—	—	—	—	—	—	—	—	—	—	—	—	—	—	47604	94

ГОРОДСКІЕ ДОХОДЫ
по Харьковской губерні
за 1901 годъ.

ГОРОДА.	Оцѣночный сборъ.		Съ городскихъ земель.		Съ городскихъ зданій.		Пособіе отъ казны на расквартированіе войскъ.		Отъ прибылей городскихъ банковъ.		Съ трактирныхъ заведеній и вознагражденіе казны.		Съ промышленныхъ свидѣтельствъ.		Съ извознаго промысла.		Съ оброчныхъ статей.		Отъ разныхъ городскихъ предпріятій.		Разныя поступления.		ВСЕГО.	
	Рубли.	Коп.	Рубли.	Коп.	Рубли.	Коп.	Рубли.	Коп.	Рубли.	Коп.	Рубли.	Коп.	Рубли.	Коп.	Рубли.	Коп.	Рубли.	Коп.	Рубли.	Коп.	Рубли.	Коп.	Рубли.	Коп.
Харьковъ	322570	43	131011	77	251910	94	204188	31	127198	66	86817	21	44194	07	29323	20	—	—	343468	46	493124	39	2033806	44
Золочевъ	433	70	2202	81	—	—	—	—	2240	—	862	15	—	—	—	—	—	—	—	—	2653	70	8392	36
Ахтырка	11758	97	5317	45	4479	49	13216	01	—	—	1054	80	959	62	378	80	666	35	2394	22	13352	48	53578	19
Богодуховъ	4018	96	5527	61	390	—	3573	64	—	—	285	—	303	10	86	—	3098	90	—	—	3263	54	20546	75
Краснокутскъ	1161	14	—	—	—	—	—	—	—	—	239	60	137	10	—	—	5077	49	12	11	446	10	7073	54
Валки	2596	12	5869	29	—	—	3486	78	—	—	661	20	375	62	—	—	320	50	—	—	1858	27	15167	78
Волчавскъ	1615	84	10961	49	—	—	966	20	—	—	756	21	759	40	—	—	—	—	—	—	1512	07	16571	21
Зміевъ	2526	64	2613	01	—	—	567	34	—	—	50	—	89	20	—	—	39	29	—	—	288	89	6204	37
Чугуевъ	3043	29	18762	86	—	—	4878	72	673	57	1102	08	407	17	445	39	417	23	—	—	7787	54	37517	85
Изюмъ	3644	38	14784	89	—	—	319	69	2000	—	974	62	495	70	—	—	530	04	—	—	22601	27	45350	59
Славянскъ	8445	10	40230	81	1000	—	1456	80	5378	65	4035	—	1820	40	813	—	5370	—	14290	17	36055	29	118895	22
Куянскъ	1827	89	15372	68	—	—	—	—	1991	99	1163	40	1021	18	160	50	1607	92	—	—	2738	22	25883	78
Лебединъ	4439	80	6717	64	—	—	—	—	—	—	165	—	1217	95	—	—	—	—	—	—	1822	99	14362	38
Недригайловъ	—	—	—	—	—	—	—	—	—	—	—	—	—	—	—	—	—	—	—	—	—	—	4560	—
Старобѣльскъ	2990	51	17580	23	—	—	1174	42	—	—	1348	23	408	90	—	—	609	30	—	—	7770	04	31881	63
Сумы	33165	65	34653	75	—	—	20421	70	9319	23	8407	33	3535	—	3010	30	—	—	—	—	11662	10	124174	97
Бѣлополье	5246	34	13381	19	—	—	—	—	38	—	1306	12	663	25	208	85	22	32	—	—	3115	07	23981	41
Всего	409484	76	325016	48	257780	43	254249	61	148840	10	109227	95	56387	93	34426	04	17759	34	360164	96	610049	87	2587948	47
Итого кромѣ Харькова	86914	33	194004	71	5869	49	50061	30	21641	44	22410	74	12193	86	5102	84	17759	34	16696	50	116925	48	554142	03

ГОРОДСКІЕ РАСХОДЫ

по Харьковской губерніи

за 1901 годъ.

№	ГОРОДА.	Содержание городского управления.		Участие в правительственных расходах.		Воинская квартирная повинность.		Содержание городской полиции.		Содержание пожарных командъ.		На мостовые, мостовъ и бульвары.		На озеленение.		Прочіе расходы по благоустройству.	
		РУБ.	К.	РУБ.	К.	РУБ.	К.	РУБ.	К.	РУБ.	К.	РУБ.	К.	РУБ.	К.	РУБ.	К.
1	Харьковъ . . .	117600	56	169104	61	24901	38	10003	22	65963	8	35014	70	233197	17	210913	1
2	Золочевъ . . .	1174	32	81	99	—	—	936	6	977	62	—	—	—	—	—	—
3	Ахтырка . . .	4617	29	281	50	14583	—	4570	20	5048	95	2000	75	664	28	—	—
4	Богодуховъ . . .	2737	57	255	—	4080	59	2227	63	2316	60	463	22	216	25	74	70
5	Красноутскъ . . .	2259	59	81	90	11	30	599	74	891	17	122	93	39	74	86	28
6	Валки . . .	2561	11	18	23	5710	18	2065	—	1707	72	—	—	49	11	9	80
7	Волчанскъ . . .	3383	16	225	45	575	42	1579	61	3053	71	1070	20	250	—	306	—
8	Зміевъ . . .	1898	15	123	4	459	25	1535	—	1052	57	—	—	—	—	—	—
9	Чугуевъ . . .	5857	4	299	12	7852	70	3393	—	2062	2	282	90	430	19	1901	13
10	Изюмъ . . .	6292	46	2532	91	325	69	3297	51	1652	96	3230	98	378	25	16695	45
11	Славянскъ . . .	10812	42	—	—	284	65	6810	69	4751	29	7937	87	1658	46	—	—
12	Купянскъ . . .	5541	77	151	86	1875	40	2199	73	2652	88	2912	11	545	50	—	—
13	Лебединъ . . .	3821	63	467	21	431	30	3676	15	2256	17	—	—	314	92	—	—
14	Недригайловъ . . .	2205	34	—	—	—	—	962	87	388	10	—	—	—	—	—	—
15	Старобѣльскъ . . .	4296	20	40	18	677	61	2160	90	2115	24	87	12	429	89	—	—
16	Сумы . . .	19752	32	1516	62	32128	6	9593	48	12666	42	4828	45	3813	52	12116	79
17	Бѣлополье . . .	3399	99	169	72	119	15	2642	10	320	77	984	58	—	—	—	—
Всего . . .		198240	92	175349	35	318116	68	57290	2	110452	4	59323	91	241987	38	242104	16
Итого, кромѣ Харьковъ . . .		80580	36	6244	74	68215	30	47286	80	44488	96	24309	21	8790	11	31191	15

На разныя предпріятія.	Содержание школы.	Пособіе на народное образование.		По призрѣнію.	На медицинскую часть.		Содержание и приобрѣтеніе недвижимыхъ имуществъ.	Уплата долговъ.		Прочіе расходы.		ВСЕГО.					
		РУБ.	К.		РУБ.	К.		РУБ.	К.	РУБ.	К.	РУБ.	К.	РУБЛИ.	К.		
81700	25	59760	35	111707	64	19100	—	222742	15	69206	84	219013	55	180551	95	2044640	56
4050	—	320	—	—	—	240	—	—	—	—	—	—	—	213	93	7993	92
—	—	2580	40	3072	90	100	—	1360	—	3171	38	2914	—	7953	—	52917	65
—	—	1019	83	50	—	35	37	670	—	5096	27	—	—	950	73	20163	76
—	—	918	23	—	—	137	—	—	—	472	37	1446	58	298	85	7366	68
—	—	1744	39	30	—	—	—	154	—	164	89	—	—	812	44	15002	87
—	—	1536	74	—	—	1100	—	1011	60	1171	70	300	93	685	48	16250	—
—	—	142	95	—	—	3	—	200	—	234	58	—	—	295	70	5944	25
—	—	4309	65	—	—	—	—	1080	—	—	—	—	—	10515	92	37983	67
—	—	4440	42	—	—	743	84	636	—	373	57	—	—	203	87	40793	91
—	—	12116	29	1666	60	—	—	2100	—	21499	67	7970	67	24201	86	101810	46
—	—	2746	56	—	—	600	—	812	99	6529	75	—	—	1536	51	28106	6
—	—	845	45	—	—	—	—	372	—	—	—	—	—	2524	29	14709	12
—	—	869	13	—	—	—	—	122	—	—	—	—	—	—	—	4547	44
—	—	2975	—	3303	9	—	—	1214	56	9265	68	—	—	9951	86	36517	33
—	—	8111	52	—	—	2141	69	4512	39	10345	36	1613	29	930	49	124070	40
—	—	2997	54	—	—	10	—	832	67	90	42	560	—	11854	46	23981	40
85750	25	107434	45	119830	23	24210	90	247820	36	127622	48	233819	2	243481	34	2582799	48
4050	—	47674	10	8122	59	5110	90	15078	21	58415	64	14805	47	72929	39	538158	92

О ЧИСЛѢ ЗДАНІЙ ВЪ ГОРОДАХЪ

ХАРЬКОВСКОЙ ГУБЕРНІИ

въ 1901 году.

Наименованіе городовъ.	ЖИЛЫХЪ ДОМОВЪ.								НЕЖИЛЫХЪ ДОМОВЪ.								Театровъ.	Полицейскихъ будокъ.	Цирковъ.	В С Е Г О.													
					Магазиновъ для склада това								Л а в о к ъ.																				
	Казенныхъ.		Принадлеж. церквамъ и монастырямъ.		Общественныхъ.		Частныхъ.		Казенныхъ.		Принадлеж. церквамъ и монастырямъ.		Общественныхъ.		Частныхъ.							Казенныхъ.		Общественныхъ.		Частныхъ.							
	Кам.	Дер.	Кам.	Дер.	Кам.	Дер.	Кам.	Дер.	Кам.	Дер.	Кам.	Дер.	Кам.	Дер.	Кам.	Дер.						Кам.	Дер.	Кам.	Дер.	Кам.	Дер.	Кам.	Дер.				
Губернскій г. Харьковъ . . .	77	21	45	15	118	5	134	74	65	5	3	2	—	35	3	370	255	28	11	19	—	168	—	1459	936	2	1	—	—	—	1	7462	8716
Зашт. г. Золочевъ . . .	—	—	4	6	2	4	4	11	78	—	—	—	2	—	1	—	—	—	—	—	—	—	—	—	10	—	—	—	—	—	10	1201	
Уѣздн. г. Ахтырка . . .	11	4	10	24	4	14	26	40	65	1	4	6	5	1	6	2	87	—	—	12	3	11	4	21	58	—	—	—	—	—	105	4274	
Уѣздн. г. Богодуховъ . . .	6	1	5	11	4	6	27	19	35	—	—	—	—	—	2	4	27	1	2	—	—	—	1	8	42	—	—	—	—	—	55	2027	
Зашт. г. Краснокутскъ . . .	—	—	3	2	4	8	2	11	03	—	—	—	—	1	5	—	9	—	—	—	—	—	—	1	26	—	—	—	—	—	11	1153	
Уѣздн. г. Валки . . .	4	2	2	4	1	12	11	11	17	—	—	—	—	—	—	—	—	—	—	—	—	—	—	42	13	—	—	—	—	—	60	1148	
Уѣздн. г. Волчанскъ . . .	1	1	—	1	7	1	35	12	70	1	—	—	—	—	1	1	—	—	—	—	—	—	—	86	6	—	—	—	—	—	131	1280	
Уѣздн. г. Зміевъ . . .	8	—	—	5	6	11	22	9	11	1	—	—	—	—	1	—	3	1	1	—	—	—	—	6	19	—	—	—	—	—	44	951	
Зашт. г. Чугуевъ . . .	18	—	6	7	7	1	215	22	55	1	2	—	—	1	—	—	—	—	—	1	8	7	43	28	—	—	—	—	—	—	299	2301	
Уѣздн. г. Изюмъ . . .	5	—	—	—	5	9	78	17	50	—	—	—	—	—	—	—	—	—	1	—	—	—	—	1	20	—	1	—	—	—	89	1781	
Зашт. г. Славянскъ . . .	1	11	3	4	7	10	163	24	58	1	1	—	—	9	30	24	22	—	—	4	—	34	21	43	24	1	—	—	—	—	290	2581	
Уѣздн. г. Купянскъ . . .	20	—	2	1	6	4	38	9	93	—	—	—	—	—	7	1	1	—	—	—	—	—	—	23	62	—	—	—	—	—	90	1068	
Уѣздн. г. Лебединъ . . .	3	—	2	11	2	13	10	25	32	—	—	—	—	—	—	—	—	—	—	12	—	—	—	44	57	—	—	—	—	—	73	2613	
Зашт. г. Недригайловъ . . .	—	—	1	3	—	5	5	9	97	—	—	—	—	—	—	—	—	—	—	—	—	—	—	—	11	—	—	—	—	—	6	1016	
Уѣздн. г. Сумы . . .	2	—	8	—	2	3	1394	24	10	—	2	—	—	—	—	—	—	4	6	27	—	29	36	73	49	—	1	—	5	—	1	1539	2513
Зашт. г. Бѣлополье . . .	13	11	7	4	6	6	35	47	60	2	5	—	—	2	—	—	6	—	—	1	—	4	—	32	55	—	—	—	—	—	102	4847	
Уѣздн. г. Старобѣльскъ . . .	5	—	5	3	2	2	120	15	81	1	—	—	—	—	—	9	15	—	—	—	—	1	32	8	63	—	—	—	—	—	155	1696	
Итого . . .	174	51	103	101	187	114	7319	38760		13	17	8	7	49	56	411	325	34	21	75	4	255	101	1890	1479	3	3	—	5	—	2	10521	41166

О ПОЖАРАХЪ
ВЪ ХАРЬКОВСКОЙ ГУБЕРНІИ
за 1901 годъ.

Города и уѣзды.	Въ зимніе мѣсяцы.				Въ весенніе мѣсяцы.				Въ лѣтніе мѣсяцы.				Въ осенніе мѣсяцы.				Всего въ году.				Причина пожаровъ				
	Число пожаровъ.	Число погорѣвшихъ дворовъ.	Сумма убытковъ.		Число пожаровъ.	Число погорѣвшихъ дворовъ.	Сумма убытковъ.		Число пожаровъ.	Число погорѣвшихъ дворовъ.	Сумма убытковъ.		Число пожаровъ.	Число погорѣвшихъ дворовъ.	Сумма убытковъ.		Число пожаровъ.	Число погорѣвшихъ дворовъ.	Сумма убытковъ.		Отъ молніи	Отъ дурного устройства печей и трубъ.	Отъ неосторожности.	Отъ поджога.	Отъ другихъ причинъ.
			Рубли.	Коп.			Рубли.	Коп.			Рубли.	Коп.			Рубли.	Коп.			Рубли.	Коп.					
Губернскій г. Харьковъ	16	19	22260	—	42	32	37620	—	70	70	104710	—	80	71	72383	—	208	192	236973	—	—	69	62	49	28
Заштатный г. Золочевъ	—	—	—	—	—	—	—	—	—	—	—	—	—	—	—	—	—	—	—	—	—	—	—	—	
Харьковскій уѣздъ	27	26	74718	—	72	106	85635	—	116	295	1714856	—	71	105	66132	—	286	532	1941341	—	1	105	68	21	91
Уѣздный г. Ахтырка	2	1	350	—	2	1	150	—	10	12	16100	—	2	3	2270	—	16	17	18870	—	4	—	4	—	8
Ахтырскій уѣздъ	5	5	1050	—	24	55	16199	—	31	94	29832	—	21	25	11011	—	81	179	58092	—	17	4	19	1	40
Уѣздный г. Богодуховъ	—	—	—	—	2	2	350	—	2	2	850	—	—	—	—	—	4	4	1200	—	—	—	—	—	4
Заштатный г. Краснокутскъ	—	—	—	—	—	—	—	—	1	1	200	—	—	—	—	—	1	1	200	—	—	—	1	—	—
Богодуховскій уѣздъ	7	10	1083	—	23	30	3645	—	33	97	25515	—	23	37	8562	—	86	174	38805	—	6	15	9	8	48
Уѣздный г. Валки	1	1	100	—	—	—	—	—	1	1	1000	—	3	3	280	—	5	5	1380	—	—	1	—	—	4
Валковскій уѣздъ	16	16	2460	—	32	37	6232	—	58	67	13774	—	35	40	5556	—	141	160	28022	—	—	30	12	1	98
Уѣздный г. Волчанскъ	1	1	150	—	—	—	—	—	4	5	900	—	—	—	—	—	5	6	1050	—	—	—	—	—	5
Волчанскій уѣздъ	6	26	7205	—	19	28	22145	—	27	99	89350	—	13	17	29601	—	65	170	148301	—	—	17	19	4	24
Уѣздный г. Зміевъ	—	—	—	—	—	—	—	—	—	—	—	—	—	—	—	—	—	—	—	—	—	—	—	—	—
Заштатный г. Чугуевъ	2	2	84	—	4	4	600	—	5	7	1190	—	3	3	2520	—	14	16	4394	—	—	2	7	2	3
Зміевской уѣздъ	7	8	1460	—	26	105	44412	—	55	200	172295	—	45	97	46426	—	133	410	264593	—	2	44	49	14	24
Уѣздный г. Изюмъ	—	—	—	—	—	—	—	—	—	—	—	—	—	—	—	—	—	—	—	—	—	—	—	—	—
Заштатный г. Славянскъ	2	2	1300	—	1	1	100	—	4	2	155	—	2	2	290	—	9	7	1845	—	—	4	5	—	—
Изюмскій уѣздъ	11	26	3738	50	21	42	4824	—	42	167	20715	65	23	50	21815	65	97	285	51093	80	1	34	49	3	10
Уѣздный г. Купянскъ	—	—	—	—	1	1	150	—	—	—	—	—	—	—	—	—	1	1	150	—	—	—	—	—	2
Купянскій уѣздъ	4	4	3017	—	11	16	6330	—	14	29	20229	—	7	11	3660	—	36	60	33236	—	12	58	3	18	13
Уѣздный г. Лебединъ	—	—	—	—	2	3	1550	—	1	8	2532	—	1	1	120	—	4	12	4202	—	—	1	—	—	3
Заштатный г. Недригайловъ	—	—	—	—	—	—	—	—	—	—	—	—	—	—	—	—	—	—	—	—	—	—	—	—	—
Лебединскій уѣздъ	7	7	30840	—	25	52	14859	—	31	97	42589	95	22	24	6830	—	85	180	95118	95	—	28	30	10	17
Уѣздный г. Старобѣльскъ	—	—	—	—	—	—	—	—	2	1	1000	—	—	—	—	—	2	1	1000	—	—	—	—	1	1
Старобѣльскій уѣздъ	14	15	3517	—	27	48	21021	—	57	181	257966	—	25	28	10535	—	123	272	293039	—	3	23	22	58	17
Уѣздный г. Сумы	1	1	80	—	4	5	863	—	6	7	3000	—	5	5	1350	—	16	18	5293	—	—	1	2	2	11
Заштатный г. Белополе	2	2	331	10	—	—	—	—	1	15	8250	—	2	2	559	—	5	19	9140	10	—	2	—	—	3
Сумской уѣздъ	7	7	890	—	54	107	43258	—	61	138	48931	—	24	48	30147	30	146	300	123226	30	1	45	72	11	17
Итого въ городахъ	27	29	24655	10	58	49	41383	—	107	131	139887	—	98	90	79772	—	290	299	285697	10	5	80	81	54	72
„ „ уѣздахъ	111	150	129978	50	334	626	268560	—	525	1464	2436053	60	309	482	240275	95	1279	2722	3074868	5	48	403	352	149	399
Всего въ губерніи	138	179	154831	60	392	675	309943	—	632	1595	2575940	60	407	572	320047	95	1569	3021	3360565	15	48	483	433	203	471

Губернскій городъ и уѣзды.	З и м о ю.						В е с н о ю.						Л ѣ т о м ѣ.						О с е н ь ю.						В с е г о в ѣ г о д у.												
	Нежилыхъ построекъ.		Хлѣба.		Сѣна и соломы.		Нежилыхъ построекъ.		Хлѣба.		Сѣна и соломы.		Лѣса.		Нежилыхъ построекъ.		Хлѣба.		Сѣна и соломы.		Лѣса.		Нежилыхъ построекъ.		Хлѣба.		Сѣна и соломы.		Лѣса.								
	Число пожар.	Сумма убытк.	Число пожар.	Сумма убытк.	Число пожар.	Сумма убытк.	Число пожар.	Сумма убытк.	Число пожар.	Сумма убытк.	Число пожар.	Сумма убытк.	Число пожар.	Сумма убытк.	Число пожар.	Сумма убытк.	Число пожар.	Сумма убытк.	Число пожар.	Сумма убытк.	Число пожар.	Сумма убытк.	Число пожар.	Сумма убытк.	Число пожар.	Сумма убытк.	Число пожар.	Сумма убытк.	Число пожар.	Сумма убытк.							
Г. Харьковъ	2	1100	—	—	—	—	18	10370	—	—	2	95	25	28603	—	—	—	—	—	16	21263	—	—	—	—	—	—	—	—	61	61336	—	—	2	95	—	—
Харьковскій	—	—	—	—	2	225	1	25000	5	372	—	—	4	1953500	6	798	4	1040	—	—	3	1500	1	50	5	612	—	—	8	1980000	12	1220	11	1877	—	—	
Ахтырскій	3	915	2	151	1	300	11	1389	6	492	2	130	11	6306	—	—	9	6036	—	—	14	3092	8	1070	8	4268	—	—	39	11702	16	1713	20	10734	—	—	
Богодуховскій	1	92	—	—	1	800	9	570	1	5	3	66	10	1314	3	405	5	1856	—	—	13	2543	—	—	5	3760	—	—	33	4519	4	410	14	6482	—	—	
Валковскій	8	412	1	1000	—	—	19	1295	—	—	1	2000	25	4010	—	—	1	160	1	14000	16	1909	—	—	2	320	—	—	68	7626	1	1000	4	2480	1	14000	
Волчанскій	1	25	—	—	—	—	1	120	—	—	—	—	6	875	—	—	1	600	—	—	—	—	—	—	—	—	—	—	8	1020	—	—	1	600	—	—	
Змѣвской	6	805	—	—	—	—	13	5441	—	—	—	—	35	9694	—	—	—	—	—	13	3468	—	—	—	—	—	—	67	19408	—	—	—	—	—	—		
Изюмскій	7	1320	—	—	—	465	4	240	—	195	—	55	18	11276	—	1108	—	508	1	80	12	4626	—	2543	—	785	—	—	41	17462	—	3846	—	1813	—	80	
Купянскій	4	2720	—	—	—	—	13	7023	—	—	—	—	18	17560	—	—	—	—	—	23	14100	—	—	—	—	—	—	68	41403	—	—	—	—	—	—		
Лебединскій	3	640	—	—	2	634	5	850	—	—	—	—	13	5260	6	14150	—	—	—	10	2350	2	700	8	3441	1	200	41	9100	6	1485	10	4075	1	200		
Старобѣльскій	8	441	—	—	—	—	14	5013	—	—	—	—	20	13693	—	—	—	—	—	12	1649	—	—	—	—	—	—	54	20796	—	—	—	—	—	—		
Сумской	14	6783	—	—	3	1350	24	8066	—	—	—	—	36	20237	4	405	5	4700	—	—	25	12878	—	—	9	4427	—	—	99	47967	4	405	17	10477	—	—	
ИТОГО	57	15253	3	1151	9	3774	132	65377	12	1064	8	2346	221	2072328	19	16866	25	14900	2	14080	157	69378	11	4363	37	17613	1	200	587	2222336	45	23444	79	38633	2	14280	

О НАСИЛЬСТВЕННЫХЪ И СЛУЧАЙНЫХЪ СМЕРТЯХЪ

въ Харьковской губерніи за 1901 годъ.

THE UNIVERSITY OF CHICAGO
DEPARTMENT OF CHEMISTRY
LABORATORY OF PHYSICAL CHEMISTRY
CHICAGO, ILLINOIS

Run	Temp	Pressure	Time	Weight	Volume	Density	Notes
1	25.0	760	10.0	1.000	1.000	1.000	
2	25.0	760	10.0	1.000	1.000	1.000	
3	25.0	760	10.0	1.000	1.000	1.000	
4	25.0	760	10.0	1.000	1.000	1.000	
5	25.0	760	10.0	1.000	1.000	1.000	
6	25.0	760	10.0	1.000	1.000	1.000	
7	25.0	760	10.0	1.000	1.000	1.000	
8	25.0	760	10.0	1.000	1.000	1.000	
9	25.0	760	10.0	1.000	1.000	1.000	
10	25.0	760	10.0	1.000	1.000	1.000	
11	25.0	760	10.0	1.000	1.000	1.000	
12	25.0	760	10.0	1.000	1.000	1.000	
13	25.0	760	10.0	1.000	1.000	1.000	
14	25.0	760	10.0	1.000	1.000	1.000	
15	25.0	760	10.0	1.000	1.000	1.000	
16	25.0	760	10.0	1.000	1.000	1.000	
17	25.0	760	10.0	1.000	1.000	1.000	
18	25.0	760	10.0	1.000	1.000	1.000	
19	25.0	760	10.0	1.000	1.000	1.000	
20	25.0	760	10.0	1.000	1.000	1.000	
21	25.0	760	10.0	1.000	1.000	1.000	
22	25.0	760	10.0	1.000	1.000	1.000	
23	25.0	760	10.0	1.000	1.000	1.000	
24	25.0	760	10.0	1.000	1.000	1.000	
25	25.0	760	10.0	1.000	1.000	1.000	
26	25.0	760	10.0	1.000	1.000	1.000	
27	25.0	760	10.0	1.000	1.000	1.000	
28	25.0	760	10.0	1.000	1.000	1.000	
29	25.0	760	10.0	1.000	1.000	1.000	
30	25.0	760	10.0	1.000	1.000	1.000	
31	25.0	760	10.0	1.000	1.000	1.000	
32	25.0	760	10.0	1.000	1.000	1.000	
33	25.0	760	10.0	1.000	1.000	1.000	
34	25.0	760	10.0	1.000	1.000	1.000	
35	25.0	760	10.0	1.000	1.000	1.000	
36	25.0	760	10.0	1.000	1.000	1.000	
37	25.0	760	10.0	1.000	1.000	1.000	
38	25.0	760	10.0	1.000	1.000	1.000	
39	25.0	760	10.0	1.000	1.000	1.000	
40	25.0	760	10.0	1.000	1.000	1.000	
41	25.0	760	10.0	1.000	1.000	1.000	
42	25.0	760	10.0	1.000	1.000	1.000	
43	25.0	760	10.0	1.000	1.000	1.000	
44	25.0	760	10.0	1.000	1.000	1.000	
45	25.0	760	10.0	1.000	1.000	1.000	
46	25.0	760	10.0	1.000	1.000	1.000	
47	25.0	760	10.0	1.000	1.000	1.000	
48	25.0	760	10.0	1.000	1.000	1.000	
49	25.0	760	10.0	1.000	1.000	1.000	
50	25.0	760	10.0	1.000	1.000	1.000	
51	25.0	760	10.0	1.000	1.000	1.000	
52	25.0	760	10.0	1.000	1.000	1.000	
53	25.0	760	10.0	1.000	1.000	1.000	
54	25.0	760	10.0	1.000	1.000	1.000	
55	25.0	760	10.0	1.000	1.000	1.000	
56	25.0	760	10.0	1.000	1.000	1.000	
57	25.0	760	10.0	1.000	1.000	1.000	
58	25.0	760	10.0	1.000	1.000	1.000	
59	25.0	760	10.0	1.000	1.000	1.000	
60	25.0	760	10.0	1.000	1.000	1.000	
61	25.0	760	10.0	1.000	1.000	1.000	
62	25.0	760	10.0	1.000	1.000	1.000	
63	25.0	760	10.0	1.000	1.000	1.000	
64	25.0	760	10.0	1.000	1.000	1.000	
65	25.0	760	10.0	1.000	1.000	1.000	
66	25.0	760	10.0	1.000	1.000	1.000	
67	25.0	760	10.0	1.000	1.000	1.000	
68	25.0	760	10.0	1.000	1.000	1.000	
69	25.0	760	10.0	1.000	1.000	1.000	
70	25.0	760	10.0	1.000	1.000	1.000	
71	25.0	760	10.0	1.000	1.000	1.000	
72	25.0	760	10.0	1.000	1.000	1.000	
73	25.0	760	10.0	1.000	1.000	1.000	
74	25.0	760	10.0	1.000	1.000	1.000	
75	25.0	760	10.0	1.000	1.000	1.000	
76	25.0	760	10.0	1.000	1.000	1.000	
77	25.0	760	10.0	1.000	1.000	1.000	
78	25.0	760	10.0	1.000	1.000	1.000	
79	25.0	760	10.0	1.000	1.000	1.000	
80	25.0	760	10.0	1.000	1.000	1.000	
81	25.0	760	10.0	1.000	1.000	1.000	
82	25.0	760	10.0	1.000	1.000	1.000	
83	25.0	760	10.0	1.000	1.000	1.000	
84	25.0	760	10.0	1.000	1.000	1.000	
85	25.0	760	10.0	1.000	1.000	1.000	
86	25.0	760	10.0	1.000	1.000	1.000	
87	25.0	760	10.0	1.000	1.000	1.000	
88	25.0	760	10.0	1.000	1.000	1.000	
89	25.0	760	10.0	1.000	1.000	1.000	
90	25.0	760	10.0	1.000	1.000	1.000	
91	25.0	760	10.0	1.000	1.000	1.000	
92	25.0	760	10.0	1.000	1.000	1.000	
93	25.0	760	10.0	1.000	1.000	1.000	
94	25.0	760	10.0	1.000	1.000	1.000	
95	25.0	760	10.0	1.000	1.000	1.000	
96	25.0	760	10.0	1.000	1.000	1.000	
97	25.0	760	10.0	1.000	1.000	1.000	
98	25.0	760	10.0	1.000	1.000	1.000	
99	25.0	760	10.0	1.000	1.000	1.000	
100	25.0	760	10.0	1.000	1.000	1.000	

ОБЪ УЧЕБНЫХЪ ЗАВЕДЕНІЯХЪ

Харьковской губ.

за 1961 годъ.

ОТЧЕТЪ

ПО ИСПОЛНЕНІЮ ВОИНСКОЙ ПОВИННОСТИ

въ Харьковской губерніи

въ 1901 году.

№№	У ъ з д ы.	Когда окончены дѣйствія по призыву въ губерніи.	Наибольшая продол- жительность дѣйст- вій въ участкахъ.
1	Городъ Харьковъ	30 Октября.	16 дней.
	<i>У ъ з д ы:</i>		
2	Харьковскій	6 Ноября.	2 дня.
3	Ахтырскій	8 Ноября.	6 дней.
4	Богодуховскій	30 Октября.	4 дня.
5	Валковскій	30 Октября.	4 дня.
6	Волчанскій	30 Октября.	2 дня.
7	Зміевской	3 Ноября.	4 дня.
8	Изюмскій	10 Ноября.	4 дня.
9	Купянскій	11 Ноября.	5 дней.
10	Лебединскій	30 Октября.	3 дня.
11	Старобѣльскій	8 Ноября.	4 дня.
12	Сумской	31 Октября.	3 дня.

№ № статей по порядку.	СОДЕРЖАНІЕ СТАТЕЙ.	Городъ			У									Общій итогъ.	
		Харьковъ.	Харьковскій.	Ахтырскій.	Богодуховскій.	Валковскій.	Волчанскій.	Зміевской.	Изюмскій.	Купянскій.	Лебединскій.	Старобѣльскій.	Сумской.		
	I.														
	О выполненіи призыва.														
1	По разверсткѣ назначено къ приѣму на службу . . .	150	587	474	550	546	530	769	969	802	571	1175	675	7798	
2	Для пополненія назначеннаго числа новобранцевъ состояло:														
	а) по призывнымъ спискамъ (ст. 103 Уст.)	556	1936	1676	1906	1797	1716	2471	3035	2471	1929	3877	2170	25540	
	б) по дополнительнымъ спискамъ А (ст. 158, 353 и 354)	—	—	—	—	—	—	—	—	—	3	53	1	57	
	в) по дополнительнымъ спискамъ Б (ст. 129)	67	73	106	162	86	125	51	99	83	126	219	278	1475	
	Итого	623	2009	1782	2068	1883	1841	2522	3134	2554	2058	4149	2449	27072	
	Въ числѣ внесенныхъ въ призывные списки заключалось:														
3	а) имѣвшихъ право на льготу по семейному положенію:														
	I-го разряда	133	400	438	471	367	333	467	510	446	450	819	394	5228	
	II-го „	80	459	389	436	380	391	527	610	531	435	982	524	5744	
	III-го „	14	117	78	108	126	92	143	203	174	111	207	136	1509	
	Итого	227	976	905	1015	873	816	1137	1323	1151	996	2008	1054	12481	
	б) по вѣроисповѣданію:														
	1) христіанъ	520	1935	1672	1898	1797	1716	2471	3034	2470	1929	3877	2167	25478	
	2) евреевъ	35	1	2	8	—	—	—	—	1	—	—	3	50	
	3) магометанъ	—	—	2	—	—	—	—	—	—	—	—	—	2	
	4) караимовъ	1	—	—	—	—	—	—	1	—	—	—	—	2	
	Итого	556	1936	1676	1906	1797	1716	2471	3035	2471	1929	3877	2170	25540	
	в) по сословіямъ:														
	1) Лицъ, внесенныхъ въ ревизскія сказки, а равно приписанныхъ къ обществамъ послѣ ревизіи (ст. 94 Уст.)	434	1924	1656	1889	1776	1698	2448	2999	2438	25	3851	2139	23277	
	2) Лицъ, изъятыхъ отъ внесенія въ десятую народную перепись, а также вышедшихъ послѣ ревизіи изъ податнаго состоянія (ст. 95 Уст.)	118	12	20	17	19	15	23	36	30	1904	26	31	2251	
	3) Непричисленныхъ ни къ какому сословію	4	—	—	—	—	—	—	—	—	—	—	—	4	
	Итого	556	1936	1676	1906	1797	1716	2471	3035	2471	1929	3877	2170	25542	

№ статей по порядку.	СОДЕРЖАНІЕ СТАТЕЙ.	Городъ			Ѣ З Д Ы.									Общій ИТОГЪ.	
		Харьковъ.	Харьков-скій.	Ахтыр-скій.	Богодухов-скій.	Валков-скій.	Волчан-скій.	Зміевской.	Изюмскій.	Купянскій.	Лебедин-скій.	Старобѣль-скій.	Сумской.		
4	<i>Въ числѣ лицъ, внесенныхъ въ дополнительный списокъ Б, заключалось получившихъ отсрочку:</i>														
	1) по имущественному положенію (ст. 52)	—	—	—	—	—	—	1	—	—	—	—	—	—	1
	2) на окончаніе образованія (ст. 53, 55)	21	4	1	23	1	6	4	7	7	7	10	6	77	
	3) вслѣдствіе нахожденія на службѣ, по контракту, на судахъ русскаго торговаго флота (ст. 66)	—	—	—	—	—	—	—	—	—	—	—	—	—	
	4) поневозмужалости для поправленія здоровья (ст. 44).	—	—	—	—	—	—	—	—	—	—	—	—	—	
	въ 1-й разъ	33	59	71	109	66	92	46	72	61	81	165	188	1043	
	во 2-й разъ	13	10	34	50	19	27	—	20	15	38	44	84	354	
	Итого	67	73	106	162	86	125	51	99	83	126	219	278	1475	
5	<i>Изъ числа лицъ, внесенныхъ въ призывные списки:</i>														
	а) получило отсрочку:														
	1) по имущественному положенію (ст. 52)	—	3	—	1	—	—	—	—	—	—	—	—	4	
	2) на окончаніе образованія (ст. 53, 55)	39	5	5	2	—	12	2	4	9	3	2	10	93	
	3) вслѣдствіе нахожденія на службѣ, по контракту на судахъ русскаго торговаго флота (ст. 66)	—	—	—	—	—	—	—	—	—	—	—	—	—	
	4) вслѣдствіе переселенія (ц. М. В. Д. 1890 г. № 13)	—	—	1	—	—	—	—	—	—	—	—	2	2	
	5) недопущено къ жеребью по 13 ст. Устава.	—	—	—	—	—	—	—	—	—	—	—	—	1	
	Итого	39	8	6	3	—	12	2	4	9	3	2	12	100	
	б) освобождено отъ жеребья (ст. 54), какъ заявившихъ желаніе исполнить воинскую повинность въ качествѣ вольноопредѣляющихся	36	—	5	4	2	3	4	6	3	—	2	12	77	
	в) освобождено совсѣмъ отъ воинской повинности (ст. 62).	1	3	1	2	—	1	3	4	2	1	2	2	22	
	г) умерло	—	1	3	—	—	—	20	—	—	—	—	2	26	
6	<i>При осмотрѣ и приѣмѣ для пополненія назначеннаго числа новобранцевъ.</i>														
	<i>I. Признано совсѣмъ неспособными къ военной службѣ (ст. 160 п. 1).</i>														
	а) изъ внесенныхъ въ призывные списки:														
	1) христіанъ	36	55	62	59	129	133	129	229	260	100	341	123	1656	
	2) евреевъ	2	—	—	—	—	—	—	—	—	—	—	1	3	
	3) магометанъ	—	—	1	—	—	—	—	—	—	—	—	—	1	
	б) изъ числившихся по списку А	—	—	—	—	—	—	—	—	—	—	6	—	6	
	в) по списку Б	11	4	14	2	15	21	5	24	24	26	33	40	220	

№ № статей по порядку.	СО Д Е Р Ж А Н І Е С Т А Т Е Й .	Городъ Харьковъ.	У		Ъ Ѕ Д Ы .									Общій И Т О Г Ъ .	
			Харьков- скій.	Ахтыр- скій.	Богодухов- скій.	Валков- скій.	Волчан- скій.	Зміевской.	Изюмскій.	Купянскій.	Лебедин- скій.	Старобѣль- скій.	Сумской.		
	<i>II. Признано годными къ зачисленію въ ратники ополченія 2 разряда (ст. 154).</i>														
	а) изъ внесенныхъ въ призывные списки:														
	1) христіанъ	153	10	55	59	46	101	9	2	33	83	22	51	624	
	2) евреевъ	8	—	—	1	—	—	—	—	—	—	—	—	9	
	3) магометанъ	—	—	—	—	—	—	—	—	—	—	—	—	—	
	б) изъ числившихся по списку А.	—	—	—	—	—	—	—	—	—	—	2	—	2	
	в) по списку Б.	15	7	21	48	13	22	1	4	12	37	6	93	279	
	<i>III. Назначено отсрочекъ по невозможности и для измѣненія болѣзней (ст. 44).</i>														
	а) изъ внесенныхъ въ призывные списки:														
	1) христіанъ	20	81	57	128	61	27	108	131	139	56	91	205	1104	
	2) евреевъ	—	—	—	2	—	—	—	—	—	—	—	1	3	
	3) магометанъ	—	—	1	—	—	—	—	—	—	—	—	—	1	
	б) изъ числившихся по списку А.	—	—	—	—	—	—	—	—	—	—	1	—	1	
	в) по списку Б.	11	17	24	54	20	16	17	22	22	19	46	76	344	
	<i>IV. Отсрочено вслѣдствіе нахожденія подъ слѣдствіемъ и судомъ (ст. 147).</i>	4	6	3	—	2	3	6	5	5	2	—	4	40	
	Отсрочено переселенцамъ (ц. М. В. Д. 1890 г. № 13).	—	—	—	—	—	—	—	—	—	—	—	—	—	
	<i>V. Отправлено на испытаніе (ст. 148).</i>	—	19	35	34	2	—	8	9	5	13	28	—	153	
	<i>Назначено къ переосвидѣтельствуванію (ст. 150 Уст.).</i>	—	—	—	—	—	—	—	—	—	—	7	—	7	
	а) изъ внесенныхъ въ призывные списки	—	—	3	10	—	—	—	—	—	—	—	—	13	
	б) изъ числившихся по списку А.	—	—	—	—	—	—	—	—	—	—	—	—	—	
	в) по списку Б.	—	—	—	4	—	—	—	—	—	—	—	—	4	
	<i>VI. Не явилось къ исполненію призыва.</i>														
	1) христіанъ	4	17	16	36	19	34	43	92	58	37	80	21	457	
	2) евреевъ	—	—	—	—	—	—	—	—	—	—	—	—	—	
	3) магометанъ	—	—	—	—	—	—	—	—	—	—	—	—	—	
	Итого	264	216	292	437	307	357	326	518	558	373	664	615	4927	

№ № статей по порядку.	СОДЕРЖАНІЕ СТАТЕЙ.	Городъ Харьковъ.	У		Ъ З Д Ы.									Общій итогъ.			
			Харьковскій.	Ахтырскій.	Богодуховскій.	Валковскій.	Волчанскій.	Зміевской.	Изюмскій.	Купянскій.	Лебединскій.	Старобѣльскій.	Сумской.				
7	<i>Принято въ войска.</i>																
	а) изъ внесенныхъ въ призывные списки	125	550	438	509	511	475	746	929	783	531	1055	609	7261			
	б) изъ внесенныхъ въ дополнительный списокъ А	—	—	—	—	—	—	—	—	—	3	15	—	18			
	в) изъ внесенныхъ въ дополнительный списокъ Б, поступленіе коихъ въ войска было отерочено:																
	1) на основаніи 44 ст. Уст.:																
	по истеченіи 1-й отерочки	14	33	25	37	23	45	22	35	17	28	84	48	411			
	по истеченіи 2-й отерочки	1	4	10	3	12	10	—	4	1	7	18	14	84			
	2) на основаніи 52, 53, 55 и 66 ст. Уст.	10	—	—	—	—	—	1	1	1	2	3	4	22			
	г) зачтено квитанцій	—	—	—	—	—	—	—	—	—	—	—	—	—			
	Всего принято	150	587	473	549	546	530	769	969	802	571	1175	675	7796			
	<i>Осталось въ недоборъ:</i>																
	1) христіанъ	—	—	—	—	—	—	—	—	—	—	—	—	—			
	2) евреевъ	—	—	—	1	—	—	—	—	—	—	—	—	1			
	3) магометанъ	—	—	1	—	—	—	—	—	—	—	—	—	1			
	Итого	—	—	1	1	—	—	—	—	—	—	—	—	2			
8	<i>Въ числѣ принятыхъ заключается:</i>																
	а) имѣвшихъ право на льготу:																
	1) III-го разряда	—	—	4	—	—	5	—	—	6	—	—	—	15			
	2) II-го разряда	—	—	—	—	—	—	—	—	—	—	—	—	—			
	3) I-го разряда	—	—	—	—	—	—	—	—	—	—	—	—	—			
	б) женатыхъ	27	241	151	237	172	231	319	346	436	225	706	201	3294			
	изъ нихъ одиночекъ, семейство которыхъ состоитъ только изъ жены и дѣтей (цирк. Мин. Внутр. Дѣлъ 30 Мая 1874 г. № 32)	9	2	1	4	—	—	3	—	—	4	6	—	29			
	в) имѣющихъ право на сокращенные сроки службы:																
	1) по 1-му пун. 56 ст. Уст.	12	—	—	—	—	1	—	—	1	1	1	2	18			
	2) „ 2-му „ „ „	16	10	2	11	7	10	2	8	11	7	1	11	96			
	3) „ 3-му „ „ „	31	104	67	51	74	114	62	70	77	74	97	126	947			
	г) умѣющихъ читать и писать или только читать	68	258	164	165	130	27	304	325	179	210	318	246	2394			
	Итого	127	372	233	227	211	152	368	403	268	292	417	385	3455			

№ № статей по порядку.	СО Д Е Р Ж А Н І Е С Т А Т Е Й.	Городъ Харьковъ.	У			Ы.									Общій И Т О Г Ъ.				
			Харьков- скій.	Ахтыр- скій.	Богодухов- скій.	Валков- скій.	Волчан- скій.	Зміевской.	Изюмскій.	Купянскій.	Лебедин- скій.	Старобѣль- скій.	Сумской.						
	д) зачисленныхъ, по приѣмѣ, въ запасъ:																		
	1) на основаніи 63 ст. Уст.	13	2	—	2	4	9	8	1	3	4	3	4	51					
	2) „ „ 64 „ „	—	—	—	—	—	—	—	—	—	—	—	—	—					
	е) способныхъ къ службѣ:																		
	строевой	134	577	470	542	535	517	753	956	793	560	1167	662	7666					
	нестроевой	3	8	3	5	7	4	8	12	6	7	5	9	77					
	ж) подлежащихъ назначенію во флотъ по 2 пункту 15 ст. Устава	—	—	—	—	—	—	—	—	—	—	—	—	—					
	з) мѣрою роста:																		
	1) въ 2 аршина 2 ¹ / ₂ вершка	3	2	9	—	7	9	5	—	6	6	17	10	74					
	2) до 2 ар. 3 вер. включительно	6	4	45	6	44	42	12	91	18	49	82	53	452					
	3) „ 2 „ 4 „ „	17	63	112	33	99	118	79	189	97	125	241	140	1313					
	4) „ 2 „ 5 „ „	32	129	142	139	186	154	202	284	224	159	352	221	2221					
	5) „ 2 „ 6 „ „	39	168	110	162	130	136	228	250	230	152	228	154	2047					
	6) „ 2 „ 7 „ „	21	143	36	126	54	50	160	120	152	53	145	68	1129					
	7) „ 2 „ 8 „ „	12	59	14	59	22	12	60	29	59	22	38	19	405					
	8) „ 2 „ 9 „ „	5	15	5	19	—	—	13	5	14	1	8	6	91					
	9) „ 2 „ 10 „ „	2	1	—	3	—	—	1	—	1	—	1	—	9					
	10) „ 2 „ 11 „ „	—	1	—	—	—	—	—	—	1	—	—	—	2					
	11) „ 2 „ 12 „ „	—	—	—	—	—	—	—	—	—	—	—	—	—					
	и) по сословіямъ:																		
	1) Лицъ, внесенныхъ въ ревизскія сказки, а равно приписанныхъ къ обществамъ послѣ ревизіи	130	583	469	543	543	527	762	960	798	561	1167	670	7713					
	2) Лицъ изъятыхъ отъ внесенія въ десятую народную перенись, а также вышедшихъ послѣ ревизіи изъ податнаго состоянія	20	4	4	6	3	3	7	6	4	10	8	5	83					
	і) и по происхожденію:																		
	1) Русскихъ (Великороссовъ, Малороссіявъ и Бѣло- руссовъ)	137	587	472	547	546	530	769	968	801	571	1172	674	7774					
	2) Поляковъ	—	—	—	—	—	—	—	1	—	—	—	—	1					
	3) Нѣмцевъ	—	—	—	—	—	—	—	—	—	—	2	—	2					
	4) Евреевъ	13	—	1	2	—	—	—	—	1	—	1	1	19					
	5) Татаръ	—	—	—	—	—	—	—	—	—	—	—	—	—					
	6)	—	—	—	—	—	—	—	—	—	—	—	—	—					
	7)	—	—	—	—	—	—	—	—	—	—	—	—	—					

№ № статей по порядку.	СОДЕРЖАНІЕ СТАТЕЙ.	Городъ Харьковъ.	У	
			Харьковскій.	Ахтырскій.
9	к) по вѣроисповѣданію:			
	1) православныхъ и единовѣрцевъ	137	584	472
	2) раскольниковъ	—	3	—
	3) прочихъ христіанъ	—	—	—
	4) евреевъ	13	—	1
	5) караимовъ	—	—	—
	6) магометанъ	—	—	—
	7) язычниковъ	—	—	—
	<i>Изъ числа принятыхъ новобранцевъ:</i>			
	а) отправлено съ мѣста призыва въ лѣчебныя заведенія (ст. 23 Наставленія Присутствіямъ)	5	—	12
	б) отправлено съ мѣста призыва по назначенію въ войска.	2	—	—
	в) распущено по домамъ, на основаніи 155 ст. Уст.	130	585	461
	Итого	137	585	473
10	<i>За пополненіемъ контингента при освидѣтельствovanіи (ст. 154 Уст.) прочихъ призывавшихся лицъ.</i>			
	<i>I. Зачислено въ ратники ополченія 1-го разряда:</i>			
	1) христіанъ	89	706	501
	2) евреевъ	7	1	1
	3) магометанъ	—	—	—
	4) караимовъ	1	—	—
	<i>II. зачислено въ ратники ополченія 2-го разряда:</i>			
	1) христіанъ	14	419	454
	2) евреевъ	2	—	—
	3) магометанъ	—	—	—
	4) караимовъ	—	—	—
	<i>III. Признано совсѣмъ неспособными:</i>			
	1) христіанъ	15	34	32
	2) евреевъ	3	—	—
	3) магометанъ	—	—	—
	4) караимовъ	—	—	—
	<i>IV. Не явилось къ освидѣтельствovanію:</i>			
	1) христіанъ	1	34	14
	2) евреевъ	1	—	—
	3) магометанъ	—	—	—
	<i>V. Отсрочено по примѣчанію 4 ст. Уст.</i>	—	—	—
	<i>VI. Отправлено на испытаніе</i>	—	—	—
	Итого	133	1194	1002

Общій итогъ.	Ы.								
	Богодуховскій.	Валковскій.	Волчанскій.	Зміевской.	Изюмскій.	Купянской.	Лебединскій.	Старобѣльскій.	Сумской.
7763	547	546	525	768	968	801	571	1171	673
11	—	—	5	1	—	—	—	1	1
3	—	—	—	—	1	—	—	2	—
19	2	—	—	—	—	1	—	1	1
—	—	—	—	—	—	—	—	—	—
—	—	—	—	—	—	—	—	—	—
—	—	—	—	—	—	—	—	—	—
40	2	20	—	—	1	—	—	—	—
33	—	1	8	—	—	—	3	13	6
7670	545	521	513	761	967	799	564	1159	665
7743	547	542	521	761	968	799	567	1172	671
7664	541	583	480	778	971	622	537	1286	600
9	—	—	—	—	—	—	—	—	—
—	—	—	—	—	—	—	—	—	—
1	—	—	—	—	—	—	—	—	—
5490	487	399	397	519	571	452	505	834	439
2	—	—	—	—	—	—	—	—	—
1	—	—	—	—	1	—	—	—	—
—	—	—	—	—	—	—	—	—	—
581	31	25	44	46	90	88	39	64	73
3	—	—	—	—	—	—	—	—	—
—	—	—	—	—	—	—	—	—	—
372	44	21	17	55	—	18	29	120	19
1	—	—	—	—	—	—	—	—	—
—	—	—	—	—	—	—	—	—	—
—	—	—	—	—	—	—	—	—	—
14124	1073	1028	938	1398	1633	1180	1110	2304	1131

№ статей по порядку.	СОДЕРЖАНІЕ СТАТЕЙ.	Городъ Харьковъ.	У		В В В Д Ы.									Общій ИТОГЪ.	
			Харьков- скій.	Ахтыр- скій.	Богодухов- скій.	Валков- скій.	Волчан- скій.	Зміевской.	Изюмскій.	Купянскій.	Лебедин- скій.	Старобѣль- скій.	Сумской.		
	III.														
	<i>О дѣйствіяхъ Присутствій по воинской повинности въ течение отчетнаго года.</i>														
11	Принято на замѣну стоящихъ на службѣ, по 51 ст. Устава.	—	1	—	1	—	—	—	—	—	—	—	—	—	2
12	Принято на службу до наступленія призыва на основаніи 1-го пункта 59 ст. Устава.	—	—	—	—	—	—	—	4	—	—	—	—	—	4
13	Привлечено къ службѣ въ войскахъ, освобожденныхъ отъ оной по 2-му пункту 62 ст. Уст.	—	—	—	—	—	—	—	—	—	—	—	—	—	—
14	Привлечено на действительную службу изъ запаса зачисленныхъ въ оной	—	—	—	—	—	—	—	—	—	—	—	—	—	—
	а) по 3 пункту 63 ст. Уст. и по примѣчанію къ оной.	—	—	—	—	—	—	—	—	—	1	—	—	—	1
	б) по 64 ст. Устава.	—	—	—	—	—	—	—	—	—	—	—	—	—	—
15	Принято на службу, на основаніи 151 ст. Уст.														
	а) подлежащихъ переосвидѣтельствуванію	—	—	4	13	6	—	—	—	1	1	6	2	33	
	б) находившихся въ лечебныхъ заведеніяхъ на испытаніи.	6	9	15	18	—	—	2	5	—	5	8	—	68	
	в) неявившихся по призыву	4	4	8	12	17	10	20	19	11	18	35	4	162	
	г) состоявшихъ подъ слѣдствіемъ или судомъ	1	1	1	—	—	1	2	—	1	2	—	2	11	
	Итого	11	14	27	43	23	11	24	24	13	26	49	8	273	
16	Принято на службу, на основаніи 158 и 159 ст. Уст.														
	а) по дополнительному жеребью	—	5	2	5	5	1	12	2	1	—	—	3	36	
	б) безъ жеребья	—	—	—	—	—	—	—	—	—	3	15	—	18	
17	Возвращено съ действительной службы по семейному положенію на основаніи ст. 56 Устава.	5	4	6	4	4	9	3	7	8	7	8	10	75	
18	Привлечено къ ответственности за нарушеніе законовъ о воинской повинности.														
	а) по 318 ст. Уст.	16	—	—	—	2	—	2	9	5	—	—	—	34	
	б) „ 350 „ „	3	—	1	—	3	1	3	2	3	4	79	—	99	
	в) „ 351 „ „	—	—	—	—	—	—	—	—	—	—	—	—	—	
	г) „ 353 „ „	—	—	—	—	—	—	—	—	—	—	—	—	—	
	д) „ 354 „ „	—	—	—	—	—	—	—	—	—	—	—	—	—	
	е) „ 391 „ „	—	—	—	—	—	—	1	—	—	—	—	—	1	
	Итого	19	—	1	—	5	1	6	11	8	4	79	—	134	

№ № статей по порядку.	СО Д Е Р Ж А Н І Е С Т А Т Е Й.	Городъ Харьковъ.	У		Ъ З Д Ы.									Общій итогъ.
			Харьковскій.	Ахтырскій.	Богодуховскій.	Валковскій.	Волчанскій.	Зміевской.	Изюмскій.	Купянскій.	Лебединскій.	Старобѣльскій.	Сумской.	
19	Опредѣленъ возрастъ по наружному виду, по 137 ст. Уст.	5	—	9	26	15	44	45	22	27	21	—	3	217
	Изъ нихъ включено въ призывные списки	—	—	9	26	15	24	42	21	27	20	—	3	187
20	Причислено на основаніи 119 и 120 ст. Уст. въ призывные участки	24	—	7	7	—	5	12	55	14	4	27	3	158
21	Отчислено изъ призывныхъ участковъ на основаніи 119 и 120 ст. Устава	10	—	20	29	9	46	60	69	52	44	113	52	504
22	Выдано свидѣтельство о припискѣ къ призывн. участкамъ:													
	а) лицамъ, означеннымъ въ 95 ст. Уст.	136	13	16	20	17	—	25	29	20	22	31	50	379
	б) прочимъ лицамъ, обязаннымъ, по ст. 97 Уст., получить эти свидѣтельства	9	—	—	1	2	9	—	128	5	5	—	—	159
	Итого	145	13	16	21	19	9	25	157	25	27	31	50	538
23	Выдано свидѣтельство о явкѣ къ исполненію воинской повинности на основаніи 160 ст. Устава.													
	а) объ освобожденіи отъ службы навсегда	68	119	120	113	193	9	218	383	372	207	520	239	2561
	б) о зачисленіи въ ратники ополченія 1-го разряда	97	821	604	603	643	6	933	1014	622	667	1422	600	8032
	в) о зачисленіи въ ратники ополченія 2-го разряда	192	449	531	632	457	9	544	587	497	665	857	583	6003
	г) временныхъ	100	107	110	213	102	6	133	177	175	114	189	294	1730
	Итого	467	1496	1365	1561	1395	30	1828	2161	1666	1653	2988	1716	18326
24	Поступило жалобъ въ уездныя и городскія воинскія Присутствія (ст. 201 Уст.) на неправильности въ призывныхъ спискахъ	16	85	—	1	—	54	2	—	49	43	109	—	359
25	Изъ нихъ признано уважительными	5	32	—	—	—	23	—	—	21	16	48	—	145
26	Поступило жалобъ въ губернское по воинской повинности Присутствіе (ст. 205 Уст.).													
	а) на неправильности въ призывныхъ спискахъ	—	—	—	—	1	1	—	—	—	—	1	—	3
	б) по опредѣленію неспособности къ труду	3	1	—	1	1	—	—	—	1	—	3	—	10
	в) по назначенію льготъ	—	7	6	8	7	9	6	4	3	4	14	2	70
	г) по опредѣленію возраста по наружному виду	—	—	—	—	—	—	—	—	—	—	—	—	—
	д) по опредѣленію годности къ службѣ	11	6	1	3	2	—	1	—	2	—	2	1	29
	Итого	14	14	7	12	11	10	7	4	6	4	20	3	112

№ статей по порядку.	СОДЕРЖАНІЕ СТАТЕЙ.	Городъ		У ѣ З Д Ы.																						Общій	
		Харьковъ.	Харьков-скій.	Ахтыр-скій.	Богодухов-скій.	Валков-скій.	Волчан-скій.	Зміевской.	Изюмскій.	Купянскій.	Лебедин-скій.	Старобѣль-скій.	Сумской.	ИТОГЪ.													
		Руб.	Коп.	Руб.	Коп.	Руб.	Коп.	Руб.	Коп.	Руб.	Коп.	Руб.	Коп.	Руб.	Коп.	Руб.	Коп.	Руб.	Коп.	Руб.	Коп.	Руб.	Коп.	Руб.	Коп.		
30	III. О расходахъ по призыву и приему на службу и на содержаніе городскихъ и уѣздныхъ Присутствій въ теченіе отчетнаго года. а) расходы по отправленію призванныхъ въ губернскіе города для переосвидѣтельствванія и въ лѣчебныя заведенія на испытаніе, и по содержанію этихъ лицъ въ лѣчебныхъ заведеніяхъ (ст. 148 Уст. о воин. повин.). б) расходы на путевое, квартирное и порціонное довольствіе военного члена, медиковъ и военного приемщика (по 164 ст. Уст.). в) на путевое и квартирное довольствіе председателей и членовъ присутствій (ст. 166 Уст.). г) на заготовленіе предметовъ для измѣренія роста и для изслѣдованія здоровья людей (п. 2 ст. 164 Уст.). д) на содержаніе лицъ, завѣдыв. дѣлопроизводствами уѣздныхъ (окружныхъ и городскихъ присутствій (ст. 166 Устава) е) канцелярскіе (ст. 164 п. 3 и ст. 166 Устава): изъ казны ж) на наемъ помѣщеній для присутствій, а также на ихъ меблированіе, отопленіе и освѣщеніе (ст. 167 Уст.). Всего . . .	—	—	7	23	70	9	78	84	14	40	—	—	—	—	—	—	22	42	66	25	16	66	62	64	339	36
		102	—	205	48	159	9	136	80	140	83	155	1	177	56	195	52	184	32	158	95	214	14	129	48	1960	3
		—	—	105	84	92	—	66	60	62	20	76	68	68	40	99	36	86	73	73	80	108	36	79	74	919	87
		—	—	—	—	—	—	—	—	—	—	—	—	—	—	—	—	—	—	—	—	—	—	—	—	—	—
		900	—	1260	—	900	—	600	—	500	—	527	—	500	—	1200	—	500	—	650	—	1200	—	600	—	9337	—
		—	—	—	—	—	—	—	—	—	—	—	—	—	—	—	—	—	—	—	—	—	—	—	—	—	—
		1230	—	2187	—	1074	—	735	—	1090	60	880	—	1069	—	1969	—	1221	49	981	—	1708	60	662	36	14808	5
		700	—	900	—	372	—	15	—	315	—	—	—	—	—	—	—	—	—	268	—	560	—	700	—	3830	—
		2932	—	4665	55	2669	—	1632	24	2123	3	1638	69	1814	96	3463	88	2014	96	2198	—	3807	76	2234	22	31194	31

18 04 14 10
18 05 14 10
18 06 14 10
18 07 14 10
18 08 14 10
18 09 14 10
18 10 14 10
18 11 14 10
18 12 14 10
18 13 14 10
18 14 14 10
18 15 14 10
18 16 14 10
18 17 14 10
18 18 14 10
18 19 14 10
18 20 14 10
18 21 14 10
18 22 14 10
18 23 14 10
18 24 14 10
18 25 14 10
18 26 14 10
18 27 14 10
18 28 14 10
18 29 14 10
18 30 14 10
18 31 14 10
18 32 14 10
18 33 14 10
18 34 14 10
18 35 14 10
18 36 14 10
18 37 14 10
18 38 14 10
18 39 14 10
18 40 14 10
18 41 14 10
18 42 14 10
18 43 14 10
18 44 14 10
18 45 14 10
18 46 14 10
18 47 14 10
18 48 14 10
18 49 14 10
18 50 14 10
18 51 14 10
18 52 14 10
18 53 14 10
18 54 14 10
18 55 14 10
18 56 14 10
18 57 14 10
18 58 14 10
18 59 14 10
18 60 14 10
18 61 14 10
18 62 14 10
18 63 14 10
18 64 14 10
18 65 14 10
18 66 14 10
18 67 14 10
18 68 14 10
18 69 14 10
18 70 14 10
18 71 14 10
18 72 14 10
18 73 14 10
18 74 14 10
18 75 14 10
18 76 14 10
18 77 14 10
18 78 14 10
18 79 14 10
18 80 14 10
18 81 14 10
18 82 14 10
18 83 14 10
18 84 14 10
18 85 14 10
18 86 14 10
18 87 14 10
18 88 14 10
18 89 14 10
18 90 14 10
18 91 14 10
18 92 14 10
18 93 14 10
18 94 14 10
18 95 14 10
18 96 14 10
18 97 14 10
18 98 14 10
18 99 14 10
18 100 14 10

