

2911

~~45~~



Обзоръ  
Уфимской губ.  
за 1888г.



A. 911  
ES.









Душев  
1891



~~9999~~  
~~(9970)~~




# О Б З О Р Ъ

## У Ф И М С К О Й Г У Б Е Р Н И И


за 1888 годъ.



У Ф А.  
Типографія Губернскаго Правленія.  
1889.







101-88



ОБЩЕ


ГОСУДАРСТВЕННЫЙ ИСТОРИЧЕСКИЙ АРХИВ

80899

Исторический архив

1888





**О Б З О Р Ъ**  
**УФИМСКОЙ ГУБЕРНІИ**  
**ЗА 1888 ГОДЪ.**

(Приложеніе ко всеподданнѣйшему отчету).







# ОГЛАВЛЕНІЕ СТАТЕЙ

## ОБЗОРА УФИМСКОЙ ГУБЕРНІИ ЗА 1888 ГОДЪ.

**Естественныя и производительныя силы губерніи  
и экономическая дѣятельность ея населенія.**

	Стран.
Количество земель въ губерніи . . . . .	1.
Распредѣленіе земель по уѣздамъ . . . . .	1.
Климатическія условія . . . . .	2.
Размѣры земледѣлія . . . . .	2.
Промышленность заводская и фабричная . . . . .	7.
Промыслы населенія . . . . .	9.
Торговля . . . . .	13.
Наличность населенія и движеніе его въ 1888 году . . . . .	14.

### Подати и повинности.

Подати и повинности . . . . .	19.
Государственный поземельный налогъ . . . . .	20.
Выкупные платежи . . . . .	20.
Налогъ съ недвижимыхъ имуществъ въ городахъ . . . . .	21.
Городскіе доходы и расходы . . . . .	21.
Акцизные сборы . . . . .	21.
Губернскіе и уѣздные земскіе сборы . . . . .	24.
Отправленіе воинской повинности . . . . .	25.
Дорожная повинность . . . . .	33.
Подводная повинность . . . . .	34.
Квартирная повинность . . . . .	34.

### Общественное благоустройство и благочиніе.

Казенныя зданія . . . . .	34.
Мосты и переправы . . . . .	35.
Почты . . . . .	35.
Народная нравственность . . . . .	36.



	Стран.
Расколъ . . . . .	37.
Тюремные замки, этапные и арестные дома . . . . .	37.
Пожары . . . . .	42.
Народное здравіе . . . . .	43.
Врачи . . . . .	44.
Больницы . . . . .	46.
Эпидеміи . . . . .	47.
Эпизоотіи . . . . .	48.
Насильственные и случайныя смерти . . . . .	49.
Общественное призрѣніе . . . . .	49.

### Народное просвѣщеніе.

Учебныя заведенія . . . . .	51.
-----------------------------	-----

О ходѣ крестьянскаго дѣла . . . . .	53.
-------------------------------------	-----

О дѣятельности Уфимскаго Отдѣленія Крестьянскаго Поземельнаго Банка . . . . .	55.
--	-----

### В ѣ д о м о с т и.

О посѣвѣ и урожаѣ хлѣбовъ . . . . .	№ 1.
О фабрикахъ и заводахъ . . . . .	№ 2.
О движеніи населенія . . . . .	№ 3.
О поступленіи сборовъ . . . . .	№ 4.
О распредѣленіи недоимокъ по городамъ и уѣздамъ . . . . .	№ 5.
О числѣ и родѣ преступленій . . . . .	№ 6.
О пожарахъ . . . . .	№ 7.
О насильственныхъ и случайныхъ смертяхъ . . . . .	№ 8.
О числѣ учебныхъ заведеній и учащихся . . . . .	№ 9.
О доходахъ и расходахъ по городамъ . . . . .	№ 10.



# ОБЗОРЪ УФИМСКОЙ ГУБЕРНІИ ЗА 1888 ГОДЪ.

## Количество земель въ губерніи.

Общее количество земель Уфимской губерніи простирается до 10.725.594,<sup>9</sup> десят., въ томъ числѣ: удобной безлѣсной 4.651.254 десят., лѣсной 5.585.821,<sup>5</sup> десят. и неудобной 488.519,<sup>4</sup> десятины.

Это количество земли по принадлежности распредѣляется слѣдующимъ образомъ: городамъ 14.248,<sup>5</sup> десят.; училищамъ 488,<sup>2</sup> десят.; дворянамъ 1.964.139 десят.; купцамъ и мѣщанамъ 526.471,<sup>7</sup> десят.; крестьянамъ-собственникамъ 1.026.303,<sup>5</sup> десят.; бывшимъ временно-обязаннымъ крестьянамъ 755.976,<sup>4</sup> десят.; башкирамъ-вотчинникамъ 4.128.706,<sup>7</sup> десят.; башкирамъ-припущенникамъ 1.188.863,<sup>2</sup> десят.; удѣльному вѣдомству 96.679; казнѣ 958.971,<sup>2</sup>; монастырямъ и церквамъ 1.666,<sup>9</sup>; попечительному о бѣдныхъ комитету 200; казенной лѣсной стражѣ 2.896,<sup>1</sup>; желѣзно-дорожному вѣдомству 1088; церковнымъ причтамъ 8.896,<sup>5</sup> и Саратовско-Симбирскому банку 50.000 десятинь.

## Распредѣленіе земель по уѣздамъ:

	Безлѣсной.	Лѣсной.	Неудобной.	Всего.
Въ Уфимскомъ	589.831 д.	1.145.588, <sup>9</sup> д.	65.554, <sup>1</sup> д.	1.800.974 д.
— Стерлитамакскомъ	937.422, <sup>2</sup> —	893.004 —	79.548, <sup>7</sup> —	1.909.974, <sup>9</sup> —
— Белебеевскомъ	1.370.913, <sup>3</sup> —	566.041, <sup>5</sup> —	128.102, <sup>5</sup> —	2.065.057, <sup>3</sup> —
— Мензелинскомъ	641.744, <sup>4</sup> —	455.445, <sup>1</sup> —	56.727, <sup>7</sup> —	1.153.917, <sup>2</sup> —
— Бирскомъ	714.181, <sup>6</sup> —	1.427.066, <sup>3</sup> —	79.335 —	2.220.582, <sup>9</sup> —
— Златоустовскомъ	397.161, <sup>5</sup> —	1.098.675, <sup>7</sup> —	79.251, <sup>4</sup> —	1.575.088, <sup>6</sup> —
<b>Итого</b>	<b>4.651.254</b>	<b>5.585.821,<sup>5</sup></b>	<b>488.519,<sup>4</sup></b>	<b>10.725.594,<sup>9</sup></b>



## Климатическія условія.

Климатическія условія отчетнаго года были слѣдующія:

Средняя годовая высота барометра 740,7 средняя годовая температура  $+ 7,3$  R; состояніе неба: дней ясныхъ 147, пасмурныхъ и облачныхъ 219, изъ нихъ снѣжныхъ 63, дождевыхъ 62.

## По временамъ года.

**Зима.** Среднее барометрическое состояніе было 743,3; средняя температура  $-11,3$ ; число ясныхъ дней 30; снѣжныхъ 33.

**Весна.** Среднее барометрическое состояніе было 743,6; средняя температура  $+ 18,0$ ; число ясныхъ дней 47, а изъ числа пасмурныхъ и облачныхъ дней 17 были съ дождями.

**Лѣто.** Среднее барометрическое состояніе было 737,1; средняя температура  $+ 24,3$ ; ясныхъ дней всего 52, а изъ остальныхъ пасмурныхъ и облачныхъ дней 26 были съ дождями.

**Осень.** Среднее барометрическое состояніе было 738,9; термометрическое  $+ 1,8$ ; дней ясныхъ 18; остальные же были пасмурные съ дождями и со снѣгомъ.

## Размѣры земледѣлія.

Въ отчетномъ году состояло подъ посѣвомъ земли въ уѣздахъ: Уфимскомъ 130.951 десят., Бирскомъ 302.087 дес., Стерлитамакскомъ 47.110 десят., Белебеевскомъ 121.237 десят., Мензелинскомъ 324.825 десятинъ и Златоустовскомъ 121.876 десятинъ, а всего по губерніи 1.048.086 десятинъ, менѣе противъ 1887 года на 42.600 десятинъ. Посѣяно было: озимаго хлѣба 550.650 четвертей, яроваго 934.664 четверти и картофеля 94.947 четвертей. Сравнительно съ 1887 годомъ посѣяно хлѣба болѣе на 4.584,6 четвертей и картофеля на 27.474 четверти.



Количество собраннаго хлѣба распредѣляется по уѣздамъ слѣдующимъ образомъ:

	Собрано четвертей.			Степень урожая.	
	Озимаго	Яроваго.	Всего.	Озимаго.	Яроваго.
По Уфимскому	267357	213538	480895	3,6	2,0
— Бирскому	792429	386850	1179279	4,5	1,7
— Стерлитамакскому	47070	94161	141231	1,2	1,3
— Белебеевскому	233387	195645	429032	2,8	1,6
— Мензелинскому	516643	587982	1104625	3,7	2,1
— Златоустовскому	224275	225984	450259	5,9	1,8
<b>И т о г о -</b>	<b>2081161</b>	<b>1704160</b>	<b>3785321</b>	<b>3,6</b>	<b>1,8</b>

По сравненію съ предшествовавшимъ годомъ степень урожая вообще по губерніи была слѣдующая: озимаго хлѣба болѣе на 0,3; яроваго же менѣе на 1,4.

Всего собрано въ отчетномъ году хлѣба и картофеля 4.115.300 четвертей.

Сборъ сѣна въ 1888 году, за исключеніемъ Бирскаго, Стерлитамакскаго и Белебеевскаго уѣздовъ, былъ удовлетворителенъ. Всего собрано 504.469 стоговъ; для продовольствія же имѣющихся въ губерніи 592.125 лошадей, 405.764 головъ рогатаго скота, 973.910 овецъ, 205.135 козъ и 179 верблюдовъ необходимо 525.821 стогъ сѣна, слѣдовательно недоставало 21.352 стоговъ.

Картофеля посѣяно было 94.947 четвертей, а собрано 329.979 четвертей, что составляетъ самъ 3,5. Сравнительно съ предшествовавшимъ годомъ картофеля посѣяно было болѣе на 27.474 четверти, а собрано менѣе на 51.814,2 четвертей. Прочія корнеплодные растенія и вообще овощи воздѣлывались, какъ обыкновенно, только на огородахъ и въ небольшомъ количествѣ.



Среднія торговыя цѣны на хлѣбъ

МѢСЯЦЫ.	Куль ржаной муки.		Четверть ржи.		Четверть пшеницы въ 9 пудовъ.	Четверть пшеничной муки въ 9 пудовъ.			
	Въ 9 пудовъ вѣсу.	Въ 7 <sup>1</sup> / <sub>4</sub> пудовъ.	Въ 9 пудовъ.	Въ 7 <sup>1</sup> / <sub>4</sub> пудовъ.					
					Р.	К.	Р.	К.	Р.
Январь	—	—	5 21	4 43 <sup>1</sup> / <sub>2</sub>	4 43 <sup>1</sup> / <sub>4</sub>	3 84 <sup>1</sup> / <sub>2</sub>	8 14 <sup>1</sup> / <sub>2</sub>	9	12
Февраль	—	—	5 37 <sup>1</sup> / <sub>2</sub>	4 40 <sup>1</sup> / <sub>2</sub>	4 83 <sup>3</sup> / <sub>4</sub>	3 91 <sup>3</sup> / <sub>4</sub>	8 34 <sup>3</sup> / <sub>4</sub>	9	91
Мартъ	—	—	5 86 <sup>1</sup> / <sub>4</sub>	4 76	5 11	4 24 <sup>1</sup> / <sub>2</sub>	8 94 <sup>1</sup> / <sub>4</sub>	9	94
Апрѣль	—	—	5 77	4 68	5 53	4 32 <sup>1</sup> / <sub>2</sub>	9 59	10	—
Май	—	—	5 76	4 62	4 97 <sup>3</sup> / <sub>4</sub>	4 18 <sup>1</sup> / <sub>2</sub>	9 3	9 81 <sup>1</sup> / <sub>4</sub>	
Июнь	—	—	5 79 <sup>1</sup> / <sub>4</sub>	4 85	5 1 <sup>1</sup> / <sub>2</sub>	4 45 <sup>3</sup> / <sub>4</sub>	8 79 <sup>1</sup> / <sub>4</sub>	9	81
Июль	—	—	4 97 <sup>1</sup> / <sub>2</sub>	4 18 <sup>1</sup> / <sub>2</sub>	4 3 <sup>1</sup> / <sub>2</sub>	3 53 <sup>3</sup> / <sub>4</sub>	8 81 <sup>1</sup> / <sub>4</sub>	9 25 <sup>1</sup> / <sub>2</sub>	
Августъ	—	—	5 49	4 54 <sup>3</sup> / <sub>4</sub>	4 61 <sup>1</sup> / <sub>2</sub>	4 17 <sup>3</sup> / <sub>4</sub>	8 35 <sup>1</sup> / <sub>2</sub>	9 74 <sup>1</sup> / <sub>4</sub>	
Сентябрь	—	—	5 15 <sup>1</sup> / <sub>2</sub>	4 24 <sup>1</sup> / <sub>2</sub>	4 34 <sup>1</sup> / <sub>4</sub>	3 64 <sup>1</sup> / <sub>4</sub>	8 49 <sup>1</sup> / <sub>2</sub>	9 26 <sup>3</sup> / <sub>4</sub>	
Октябрь	—	—	5 18 <sup>1</sup> / <sub>4</sub>	4 45 <sup>1</sup> / <sub>4</sub>	4 47 <sup>1</sup> / <sub>2</sub>	3 85	8 57 <sup>3</sup> / <sub>4</sub>	9 50 <sup>1</sup> / <sub>2</sub>	
Ноябрь	—	—	5 31 <sup>3</sup> / <sub>4</sub>	4 34	4 60	3 87 <sup>1</sup> / <sub>2</sub>	8 71 <sup>3</sup> / <sub>4</sub>	9 80 <sup>3</sup> / <sub>4</sub>	
Декабрь	—	—	5 49 <sup>1</sup> / <sub>2</sub>	4 46 <sup>1</sup> / <sub>2</sub>	4 46 <sup>1</sup> / <sub>4</sub>	3 74 <sup>3</sup> / <sub>4</sub>	8 27 <sup>3</sup> / <sub>4</sub>	9 35 <sup>1</sup> / <sub>2</sub>	

въ отчетномъ году были слѣдующія.

Четверть крупъ въ 8 пудовъ.					Гороху пудъ.	Картофеля пудъ.	Овса четверть.							
Полбенныхъ.	Овсяныхъ.	Гречневыхъ.	Ячменныхъ.	Прсяныхъ.			Сухаго въ 5 <sup>1</sup> / <sub>2</sub> пудовъ.	Сыромолотнаго въ 5 п. 25 ф.						
Р.	К.	Р.	К.	Р.	К.	Р.	К.	Р.	К.					
9	14	9	10	9	98	8	10	8 26 <sup>1</sup> / <sub>2</sub>	— 84 <sup>1</sup> / <sub>2</sub>	— 25 <sup>3</sup> / <sub>4</sub>	2	40 <sup>1</sup> / <sub>4</sub>	2	19 <sup>3</sup> / <sub>4</sub>
8 37 <sup>3</sup> / <sub>4</sub>	8 75 <sup>1</sup> / <sub>2</sub>	9 67 <sup>3</sup> / <sub>4</sub>	8 72 <sup>3</sup> / <sub>4</sub>	8 86 <sup>1</sup> / <sub>2</sub>	— 87 <sup>3</sup> / <sub>4</sub>	— 27	2	48 <sup>1</sup> / <sub>2</sub>	2	19				
8 53	9 40	10 92 <sup>1</sup> / <sub>2</sub>	9 60	9 29 <sup>1</sup> / <sub>2</sub>	— 94 <sup>1</sup> / <sub>2</sub>	— 30 <sup>3</sup> / <sub>4</sub>	2	85 <sup>1</sup> / <sub>4</sub>	2	70				
8 72	8 23	9 52	8 83 <sup>1</sup> / <sub>4</sub>	9 3 <sup>3</sup> / <sub>4</sub>	— 93	— 34 <sup>1</sup> / <sub>2</sub>	2	94 <sup>1</sup> / <sub>4</sub>	2	58 <sup>1</sup> / <sub>2</sub>				
8 49	8 40	9 90	9 —	9 21 <sup>1</sup> / <sub>4</sub>	— 94 <sup>1</sup> / <sub>4</sub>	— 33 <sup>1</sup> / <sub>4</sub>	2	71 <sup>1</sup> / <sub>2</sub>	2	59				
8 30	9 —	9 75	8 20	9 31 <sup>1</sup> / <sub>4</sub>	— 90	— 36 <sup>3</sup> / <sub>4</sub>	2	58 <sup>3</sup> / <sub>4</sub>	2	42				
8 91	7 60	9 62	9 —	9 69 <sup>1</sup> / <sub>2</sub>	1 7 <sup>1</sup> / <sub>2</sub>	— 28	2	78	2	67 <sup>1</sup> / <sub>4</sub>				
8 82	9 80	8 50	10 —	8 58	— 96 <sup>1</sup> / <sub>2</sub>	— 24 <sup>1</sup> / <sub>4</sub>	2	87 <sup>1</sup> / <sub>2</sub>	2	51 <sup>1</sup> / <sub>2</sub>				
8 82	9 —	10 18	8 20	9 17 <sup>1</sup> / <sub>4</sub>	— 84 <sup>1</sup> / <sub>2</sub>	— 21 <sup>1</sup> / <sub>2</sub>	3	14 <sup>1</sup> / <sub>2</sub>	2	58 <sup>1</sup> / <sub>2</sub>				
8 60	8 80	10 11	8 93 <sup>1</sup> / <sub>4</sub>	8 78 <sup>1</sup> / <sub>2</sub>	— 85 <sup>1</sup> / <sub>4</sub>	— 23	3	8 <sup>1</sup> / <sub>4</sub>	2	59 <sup>1</sup> / <sub>2</sub>				
7 73 <sup>1</sup> / <sub>4</sub>	—	— 10 88	9 30	7 96 <sup>1</sup> / <sub>2</sub>	— 90	— 22	3	41	2	98 <sup>1</sup> / <sub>2</sub>				
7 92	7 30	9 76 <sup>1</sup> / <sub>2</sub>	9 80	8 85 <sup>3</sup> / <sub>4</sub>	— 84 <sup>1</sup> / <sub>2</sub>	— 22 <sup>1</sup> / <sub>4</sub>	3	36 <sup>1</sup> / <sub>4</sub>	3	—				



Цѣны на рабочія руки были слѣдующія: на хозяйскомъ продовольствіи: работнику въ годъ отъ 35 до 65 рублей, въ лѣто отъ 20 до 35 рублей; работницѣ въ годъ отъ 15 до 36 рублей, въ лѣто отъ 12 до 20 рублей; поденнымъ рабочимъ на ихъ пищѣ платилось: во время посѣва яровыхъ хлѣбовъ: конному работнику отъ 45 до 75 коп., пѣшему отъ 25 до 40 к., работницѣ отъ 15 до 30 коп.; во время уборки сѣна: конному работнику отъ 55 до 95 коп., пѣшему отъ 40 до 55 коп. и работницѣ отъ 25 до 39 коп.; во время уборки хлѣбовъ: конному работнику отъ 55 коп. до 1 р., пѣшему отъ 40 до 60 коп. и работницѣ отъ 30 до 45 коп. Стоимость полевыхъ работъ подесятинно была слѣдующая: за вспашку и посѣвъ одной десятины платилось отъ 2 руб. 50 коп. до 4 руб. 40 коп., за уборку сѣна съ одной десятины отъ 1 руб. 50 коп. до 5 руб. 85 коп. и за уборку хлѣба отъ 3 руб. до 5 руб. 90 коп. за десятину.

Часть урожая отчетнаго года употреблена на мѣстное винокуреніе.

Въ отчетномъ году винокуреніе производилось на 11 заводахъ, съ учетомъ выкуреннаго спирта, по показанію контрольных вино-измѣряющихъ приборовъ системы Сименса и К/о. На означенныхъ 11 заводахъ, по количеству употребленнаго въ заторы хлѣба и избраннымъ заводчиками нормамъ выходовъ спирта, слѣдовало получить вина, по расчету на безводный спиртъ 19.166.088<sup>0</sup>/<sub>0</sub>, а получено 20.897.504<sup>0</sup>/<sub>0</sub>, болѣе избранныхъ заводчиками нормъ для выходовъ спирта на 1.731.416<sup>0</sup>/<sub>0</sub>, изъ которыхъ, на основаніи существующихъ правилъ о перекурѣ, 1.302.042<sup>0</sup>/<sub>0</sub> отчислены безакцизно въ пользу заводчиковъ, а остальные затѣмъ 429.374<sup>0</sup>/<sub>0</sub> причислены къ вину нормальной выкурки, цифра котораго составила, такимъ образомъ, въ 19.595.462<sup>0</sup>/<sub>0</sub> безводнаго спирта, на сумму акциза 1.812.580 рублей 23<sup>1</sup>/<sub>2</sub> коп.

Къ 1888 году запасы хлѣбнаго вина и спирта по Уфимской губерніи, въ мѣстахъ выдѣлки и оптовой продажи, составляли: въ заводскихъ подвалахъ 3.101.657<sup>0</sup>/<sub>0</sub> и въ оптовыхъ складахъ 720.782<sup>1</sup>/<sub>2</sub><sup>0</sup>/<sub>0</sub>, а всего 3.822.439<sup>1</sup>/<sub>2</sub><sup>0</sup>/<sub>0</sub>. Причисляя эти запасы вина къ дѣйствительно выкуренному и прибавляя къ этому вино, привезенное изъ другихъ губерній, въ количествѣ 4.421.759<sup>0</sup>/<sub>0</sub>, получится весь приходъ вина по губерніи въ отчетномъ году въ 29.141.702<sup>1</sup>/<sub>2</sub><sup>0</sup>/<sub>0</sub> безводнаго спирта, болѣе противъ 1887 года на 2.297.805<sup>1</sup>/<sub>4</sub><sup>0</sup>/<sub>0</sub>.



Къ 1889 году осталось вина: въ заводскихъ подвалахъ 3.734.994<sup>0</sup>/<sub>0</sub> и въ оптовыхъ складахъ 449.339<sup>0</sup>/<sub>0</sub>, а всего 4.184.333<sup>0</sup>/<sub>0</sub>. Вычитая этотъ остатокъ изъ общаго прихода вина въ 1888 году, получится весь расходъ вина по губерніи за отчетный годъ въ 24.957.369<sup>1</sup>/<sub>2</sub><sup>0</sup>/<sub>0</sub>, болѣе противъ расхода въ 1887 году на 1.935.911<sup>3</sup>/<sub>4</sub><sup>0</sup>/<sub>0</sub>. Изъ этого общаго количества израсходованнаго вина 19.358.740<sup>0</sup>/<sub>0</sub>, или 483.968,5 ведръ на полугарь, выпущены собственно на мѣстное потребленіе въ губерніи (482.283,33 ведр. очищеннымъ виномъ и 1.685,17 ведр. водочными издѣліями); 891.254<sup>1</sup>/<sub>2</sub><sup>0</sup>/<sub>0</sub>, или 22.281,3 ведр. на полугарь, составляютъ трату отъ усушки и утечки и 4.707.375<sup>0</sup>/<sub>0</sub>, или 117.684,3 ведр. на полугарь, вывезены въ другія губерніи.

### Промышленность заводская и фабричная.

Въ 1888 году фабрикъ и заводовъ въ Уфимской губерніи дѣйствовало 184, въ томъ числѣ чугуно-плавильныхъ и желѣзо-дѣлательныхъ заводовъ, съ оружейною и сталелитейною фабриками 10; сумма производительности послѣднихъ въ отчетномъ году простиралась до 3.970.279 руб. 37 коп. Кромѣ того вся производительность Усть-Катавскаго завода продана была заводовладѣльцемъ въ С.-Петербургѣ и свѣдѣній о вырученной суммѣ заводомъ не показано.

Рабочихъ на заводахъ было 18.385 человѣкъ.

Въ 1888 году на казенныхъ горныхъ заводахъ Златоустовскаго округа приготовлено:

	Металловъ и издѣлій.		Артиллерійскихъ снарядовъ.	Холоднаго оружія.	Сумма производительности.	
	Пуд.	Фун.	Штукъ.	Штукъ.	Руб.	Коп.
Златоустовскомъ, съ оружейною и Князе-Михайловскою сталелитейною фабриками . . . .	800288	37 <sup>1</sup> / <sub>2</sub>	46642	16738	859095	53 <sup>3</sup> / <sub>4</sub>
Кусинскомъ . . . .	344662	11 <sup>1</sup> / <sub>2</sub>	—	—	215850	57 <sup>3</sup> / <sub>4</sub>
Саткинскомъ чугуно-плавильномъ и сталелитейномъ . . . .	964680	—	—	—	395642	65 <sup>1</sup> / <sub>2</sub>
Итого -	2109631	9	46642	16738	1470588	77



По сравненію съ предшествовавшимъ годомъ, приготовлено болѣе металловъ и издѣлій на 168.983 пуд. 16 фун.; холоднаго оружія на 7.081 штуку и менѣе артиллерійскихъ снарядовъ на 26.469 штукъ.

На частныхъ горныхъ заводахъ приготовлено:

	Выплавлено чугуна.		Выдѣлано желѣза разныхъ сортовъ.		Выдѣлано стали и другихъ издѣлій.	
	пуд.	ф.	пуд.	ф.	пуд.	ф.
Симскомъ, Миньярскомъ и Николаевскомъ Гг. Балашевыхъ . . .	799359	—	711959	—	15800	—
Катавъ—Ивановскомъ и Усть-Катавскомъ кн. Бѣлосельскаго-Бѣлозерскаго . . . . .	—	—	336949	—	622190	—
Юрюзанскомъ . . . . .	—	—	384538	—	10642	—
Кушца Бѣлякова . . . . .	—	—	5475	10	—	—
Благовѣщенскомъ мѣди-плавильномъ Г-жи Дашковой . . . . .	4786	—	—	—	—	—
Итого -	804145	—	1438921	10	648632	—

Болѣе противъ 1887 года выдѣлано: желѣза разныхъ сортовъ на 411.119 пуд. 15 фун.; стали и другихъ издѣлій на 23.213 пуд.; чугуна же выплавлено менѣе на 12.949 пудовъ.

На существующей при Катавскихъ заводахъ князя Бѣлосельскаго—Бѣлозерскаго особой фабрикѣ, для производства стальныхъ рельсовъ, въ отчетномъ году, выдѣлано рельсовъ 592.310 пудовъ.

Мѣдиплавильныхъ заводовъ 5, на которыхъ въ отчетномъ году выплавлено мѣди:

На Архангельскомъ	—	—	3.227 пуд.	21 фун.
— Воскресенскомъ	—	—	334	— 21 —



На Богоявленскомъ	—	—	3.887 пуд.	26 фун.
— Верхоторскомъ	—	—	12.561	— 34 —
— Благовѣщенскомъ	—	—	1.964	— 2 —

И т о г о 21.975 — 24 —

всего на 236.089 руб. 87 коп.; болѣе противъ 1887 года на 52.070 руб. 20 коп.; число рабочихъ на этихъ заводахъ было 1.447 человекъ. Производительность всѣхъ вообще фабрикъ и заводовъ въ губерніи, обдѣлывающихъ животные, растительные и ископаемые продукты, простиралась въ отчетномъ году до 6.366.400 руб. 81 коп., а общее число рабочихъ до 21.939 человекъ. Сравнительно съ предшествовавшимъ годомъ производительность фабрикъ и заводовъ увеличилась на 322.106 руб. 97<sup>3</sup>/<sub>4</sub> коп.

### Промыслы населенія.

Обороты мелкой промышленности и кустарной производительности сельскаго населенія губерніи простирались въ отчетномъ году до 702.182 руб. 73 коп., менѣе противъ предшествовавшаго года на 777.030 руб. 97<sup>1</sup>/<sub>2</sub> коп., вслѣдствіе приращенія производительности крупной заводской дѣятельности.

Ремесленная дѣятельность городского населенія занимала слѣдующее количество рабочихъ рукъ всякаго производства:

	МАСТЕРОВЪ	РАБОЧИХЪ	УЧЕНИКОВЪ
<b>1. Приготавливающихъ предметы пищи:</b>			
Хлѣбниковъ	—	—	—
Булочниковъ и калачниковъ	—	—	—
Мясниковъ	—	—	—
Калбасниковъ	—	—	—
	65	79	14
	154	32	—
	88	3	2



	МАСТЕРОВЪ	РАБОЧИХЪ	УЧЕНИКОВЪ
Кондиторовъ — — —	9	9	3
Пряничниковъ — — —	14	30	13
Маслобойцевъ — — —	12	12	1
Пчеловодовъ — — —	47	—	—
Укусниковъ — — —	3	—	—
Мельниковъ — — —	3	4	—
<b>2. Приготавливающихъ предметы одежды:</b>			
Портныхъ — — — —	75	137	68
Сапожниковъ — — — —	100	126	67
Модистокъ — — — —	42	37	66
Шапочниковъ и картузниковъ —	16	21	5
Перчаточниковъ и рукавичниковъ	5	5	2
Шубниковъ и овчинниковъ —	23	42	2
Скорняковъ — — — —	4	6	—
Валеньщиковъ — — — —	38	35	—
Лапотниковъ — — — —	63	—	—
Кожевниковъ — — — —	57	242	10
Парикмахеровъ — — — —	2	—	—
<b>3. Приготавливающихъ предметы хозяйства:</b>			
Печниковъ — — — —	55	50	13
Столяровъ — — — —	54	103	48
Мѣдяковъ и лудильщиковъ —	35	30	37
Шорниковъ — — — —	25	43	11
Каретниковъ — — — —	11	21	7



	МАСТЕРОВЪ	РАБОЧИХЪ	УЧЕНИКОВЪ
Кузнецовъ — — — —	100	178	79
Колесниковъ — — — —	34	15	6
Каменьщиковъ — — — —	37	291	140
Горшечниковъ — — — —	37	36	12
Маляровъ и обойщиковъ — — — —	27	15	22
Бондарей — — — —	28	20	—
Стекольщиковъ — — — —	38	—	—
Кровельщиковъ — — — —	35	31	20
Плотниковъ — — — —	64	399	10
Телѣжниковъ — — — —	14	2	—
Дѣлающихъ сани и дровни — — — —	26	—	—
Трубочистовъ — — — —	16	5	—
Пильщиковъ — — — —	55	73	—
Ткачей — — — —	3	—	—
Дѣлающихъ деревянную посуду — — — —	2	—	—
<b>4. Прочихъ ремесленниковъ:</b>			
Часовщиковъ — — — —	19	6	13
Золотыхъ и серебрян. дѣль мастеровъ — — — —	11	10	7
Позолотчиковъ — — — —	6	3	1
Иконостасниковъ — — — —	1	4	1
Живописцевъ и иконописцевъ — — — —	15	—	2
Гребеньщиковъ — — — —	1	2	1
Слесарей — — — —	21	11	16
Рѣзчиковъ — — — —	6	11	6



	МАСТЕРОВЪ	РАБОЧИХЪ	УЧЕНИКОВЪ
Цирюльниковъ — — —	12	—	—
Переплетчиковъ — — —	13	6	5
Красильщиковъ — — —	11	9	—
Шерстобитовъ — — —	18	2	—
Дѣлающихъ гильзы — — —	1	13	—
Извозниковъ — — —	186	67	—
Коноваловъ — — —	14	—	—
Мыловаровъ — — —	2	1	—
Фортепiанщиковъ — — —	3	—	—
Гармонщиковъ — — —	2	—	—

Всего въ городахъ по всѣмъ ремесламъ мастеровъ 1.867, рабочихъ 2.277 и учениковъ 710, итого занято ремеслами 4.854 человекъ, въ томъ числѣ 4.709 мужчинъ и 145 женщинъ, болѣе предъидущаго года на 286 мужчинъ и 22 женщины.

Скотоводство составляетъ общее, хотя второстепенное, занятіе всего сельскаго населенія губерніи; но до сихъ поръ остается, можно сказать, въ первобытномъ состояніи, по отсутствію въ средѣ населенія стремленія и средствъ къ улучшенію мѣстныхъ породъ скота, вообще мелкаго.

Количество скота, по уѣздамъ, въ отчетномъ году было слѣдующее:

		Ч И С Л О С К О Т А.						
		Лоша- дей.	Рогата- го скота.	Овецъ.	Козъ.	Свиней.	Верблю- довъ.	И т о г о.
По Уфимскому		83764	70975	143730	21056	31514	—	351039
— Стерлитамавскому		83284	48738	128609	22245	16058	—	298934
— Белебеевскому		92946	59067	168418	39457	13886	179	373953
— Мензелинскому		94267	65353	217899	26406	30685	—	434610
— Бирскому		158095	95123	236218	81930	24150	—	595516
— Златоустовскому		79769	66508	79036	14041	10622	—	249976
Всего въ губерніи		592125	405764	973910	205135	126915	179	2304028



## Т о р г о в л я.

Въ отчетномъ году, какъ и въ предшествовавшихъ послѣднихъ годахъ, вслѣдствіе неудовлетворительныхъ урожаевъ и уменьшеннаго вообще запроса на хлѣбъ, вывозъ послѣдняго изъ губерніи былъ весьма незначителенъ.

Привозная торговля производилась преимущественно на ярмаркахъ, обороты которыхъ въ отчетномъ году были слѣдующіе: привезено товаровъ на 10.381.402 рубля и продано на 4.755.904 рубля, итого въ общей сложности до 15.137.306 руб., менѣе оборотовъ предшествовавшаго года на 2.036.730 рублей.

На самую значительную ярмарку въ Уфимской губерніи—Мензелинскую въ отчетномъ году привезено было товаровъ на 6.274.470 рублей и продано на 3.499.559 рублей.

Главнѣйшими статьями привоза и продажи были:

	Привезено на:	Продано на:
Мануфактурный товаръ	2.426.000 руб.	1.099.000 руб.
Чай и сахаръ	874.100 —	508.731 —
Кубовая краска	106.700 —	86.900 —
Кожи	600.428 —	600.428 —

Сравнительно съ 1887 годомъ на Мензелинскую ярмарку привезено товаровъ менѣе на 661.746 руб. и продано менѣе на 224.744 рубля.

Главною причиною пониженія ярмарочныхъ торговыхъ оборотовъ нужно признать безденежье въ населеніи, вслѣдствіе неудовлетворительнаго урожая и уменьшеннаго запроса на хлѣбный товаръ извнѣ губерніи.

Торговыхъ свидѣтельствъ и билетовъ въ 1888 году по всей Уфимской губерніи было выдано 13.017, а именно:

По уѣздамъ: Уфимскому	—	3.141
Бирскому	—	2.874
Мензелинскому	—	2.606
Стерлитамакскому		1.726
Белебеевскому	—	1,080
Златоустовскому		1.590

---

И т о г о 13.017



Сравнительно съ предшествовавшимъ годомъ, торговыхъ свидѣтельствъ выдано болѣе въ уѣздахъ: Бирскомъ на 187, Мензелинскомъ на 186 и Златоустовскомъ на 162; въ остальныхъ же уѣздахъ менѣе, а именно: по Уфимскому на 4, Стерлитамакскому на 58 и Белебеевскому на 155. Такимъ образомъ, количество выданныхъ по всей губерніи свидѣтельствъ и билетовъ, противъ предшествовавшаго года, увеличилось на 318.

### **Наличность населенія и движеніе его въ 1888 году.**

Наличнаго населенія въ Уфимской губерніи къ 1-му января 1888 года было: мужчинъ 960.526, женщинъ 981.965, всего 1.942.491 человѣкъ.

Въ теченіи отчетнаго года родилось: мужчинъ 49.127, женщинъ 47.061, всего 96.188 человѣкъ, что составляетъ 4,95% всего населенія губерніи.

Переселилось и прибыло въ губернію: мужчинъ 9.563, женщинъ 2.965, всего 12.528 человѣкъ, что составляетъ 0,64% всего населенія губерніи.

Умерло: мужчинъ 32.553, женщинъ 30.959, всего 63.512 человѣкъ, что составляетъ 3,27% всего населенія губерніи.

Выселилось и выбыло изъ губерніи: мужчинъ 6.860, женщинъ 534, всего 7.394 человѣка, что составляетъ 0,38% всего населенія губерніи.

Такимъ образомъ, въ теченіи года, населеніе Уфимской губерніи увеличилось избыткомъ родившихся надъ умершими на 32.676, что составляетъ 1,68% естественнаго приращенія и избыткомъ переселившихся надъ выбывшими на 5.134, что составляетъ 0,26% приращенія.

Въ частности по категоріямъ, результаты естественнаго движенія населенія, по рождаемости и смертности, выразились слѣдующими данными:

#### **Распредѣленіе числа рожденій:**

1) *По городамъ и уѣздамъ:* процентъ родившихся въ городахъ къ общему числу населенія городовъ составляетъ 5,05, а по уѣздамъ 4,95.

2) *По вѣроисповѣданіямъ:* число родившихся у христіанъ составляетъ 5,54% числа населенія христіанскаго, у магометанъ 4,54%, у язычниковъ 4,22%.



Распределение числа умерших:

1) По городамъ и уѣздамъ: число умершихъ въ городахъ составляетъ 4,05% всего городского населенія, въ уѣздахъ 3,23% уѣздного населенія.

2) По вѣроисповѣданіямъ: число умершихъ христіанъ составляетъ 3,72% христіанскаго населенія, магометанъ 2,91% и язычниковъ 2,79%.

3) По возрастамъ: отношеніе числа умершихъ разныхъ эпохъ возраста слѣдующее:

1) По сравненію съ 1887 годомъ:

В О З Р А С Т Ъ.	Процентъ смертности.	
	Въ 1888 году.	Въ 1887 году.
До 5 лѣтъ включительно - -	64	62
Отъ 6 до 15 лѣтъ - - -	7	8
— 16 — 30 — - - -	7	7
— 31 — 50 — - - -	8	8
— 51 — 70 — - - -	9	9
— 71 и выше - - - -	5	6

2) По вѣроисповѣданіямъ:

	Христіанъ.	Магометанъ.	Язычниковъ.
До 5 лѣтъ включительно - -	69	59	56
Отъ 6 до 15 лѣтъ - - -	4	9	10
— 16 — 30 — - - -	5	9	10
— 31 — 50 — - - -	7	9	11
— 51 — 70 — - - -	9	9	9
— 71 и выше — - - -	6	5	4



3) По мѣстностямъ:

	Въ горо- дахъ.	Въ уѣз- дахъ.
До 5 лѣтъ включительно - -	58	64
Отъ 6 до 15 лѣтъ - - -	4	7
— 16 — 30 — - - -	8	7
— 31 — 50 — - - -	12	8
— 51 — 70 — - - -	11	9
— 71 и выше — - - -	7	5

Приращеніе населенія избыткомъ родившихся надъ умершими по городамъ и уѣздамъ выражается слѣдующими цифрами:

	М у ж ч и н ь.	Ж е н щ и н ь.	Обоего пола.
Городъ Уфа:	менѣе на 49,	болѣе на 98,	болѣе на 49
его уѣздъ	болѣе — 1.967	— — 1.853	— — 3.820
— Стерлитамакъ	— — 145	— — 138	— — 283
его уѣздъ	— — 2.797	— — 2.491	— — 5.288
— Белебей	— — 17	— — 9	— — 26
его уѣздъ	— — 3.347	— — 3.248	— — 6.595
— Мензелинскъ	— — 8	— — 26	— — 34
его уѣздъ	— — 3.232	— — 3.090	— — 6.322
— Бирскъ	— — 31	— — 26	— — 57
его уѣздъ	— — 3.698	— — 3.672	— — 7.370
— Златоустъ	— — 159	— — 163	— — 322
его уѣздъ	— — 1.222	— — 1.288	— — 2.510
Итого	въ городахъ болѣе на 311,	болѣе на 460,	болѣе на 771
	— уѣдахъ — — 16.263	— — 15.642	— — 31.905

Всего въ губерніи болѣе на 16.574, болѣе на 16.102, болѣе на 32.676

Къ 1889 году наличное населеніе состоитъ изъ 979.803 душъ муж. и 1.000.498 душъ жен. пола, итого 1.980.301 душа обоого пола.



Населеніе это по городамъ и уѣздамъ распредѣлялось слѣдующимъ образомъ:

	Въ городахъ.			Въ уѣздахъ.			Всего.
	Муж.	Жен.	Обоего пола.	Муж.	Жен.	Обоего пола.	
<b>У ѣ з д ы:</b>							
Уфимскій	14526	13816	28342	141607	147914	289521	317863
Стерлитамакскій	4711	5189	9900	145050	151149	296199	306099
Белебеевскій	2170	2270	4440	187001	187875	374876	379316
Мензелинскій	3031	3457	6488	176099	181335	357434	363922
Бирскій	4457	4455	8912	217100	219653	436753	445665
Златоустовскій	9440	10346	19786	74611	73039	147650	167436
<b>И т о г о</b>	<b>38335</b>	<b>39533</b>	<b>77868</b>	<b>941468</b>	<b>960965</b>	<b>1902433</b>	<b>1980301</b>

По сословіямъ и вѣроисповѣданіямъ жители дѣлятся.

По сословіямъ:

	Мужчинъ.	Женщинъ.	Всего.
Дворянъ потомственныхъ и личныхъ	6.760	7.439	14.199

Духовенства съ семьями:

Православнаго	—	—	1.682	2.381	4.063
Единоувѣрческаго	—	—	43	10	53
Прочихъ христіанскихъ исповѣданій	—	—	6	4	10
Магометанскаго	—	—	8.405	9.360	17.765

Городскихъ сословій:

Почетныхъ гражданъ	—	—	230	236	466
Купцовъ	—	—	2.582	2.459	5.041
Мѣщанъ	—	—	19.865	23.296	43.161



**Сельскихъ сословій:**

		Мужчинъ.	Женщинъ.	Всего.
Крестьянъ всѣхъ наименованій	—	400.067	441.826	841.893
Башкиръ — —	—	477.655	486.400	964.055

**Военнаго сословія:**

Регулярныхъ войскъ, состоящихъ въ запасѣ, казаковъ и семействъ лицъ, состоящихъ на службѣ	—	58.772	23.442	82.214
Прочихъ сословій —	—	3.736	3.645	7.381
<b>В с е г о</b>		<b>979.803</b>	<b>1.000.498</b>	<b>1.980.301</b>

**По вѣроисповѣданіямъ:**

		Мужчинъ.	Женщинъ.	Всего.
Православныхъ — —	—	402.991	428.072	831.063
Единоувѣрцевъ — —	—	1.995	2.179	4.174
Раскольниковъ — —	—	7.934	8.745	16.679
Католиковъ — —	—	618	297	915
Лютеранъ — —	—	373	331	704
Магометанъ — —	—	518.689	512.371	1.031.060
Евреевъ — —	—	333	271	604
Язычниковъ — —	—	46.870	48.232	95.102
<b>В с е г о</b>		<b>979.803</b>	<b>1.000.498</b>	<b>1.980.301</b>

Въ 1888 году заключено браковъ: въ городахъ 730, уѣздахъ 18.177, а всего въ губерніи 18.907 браковъ.

**Распредѣленіе числа браковъ по губерніи.**

а) По семейному положенію:

Между холостыми и дѣвицами 12.984 брака.

— вдовцами и дѣвицами	2.540	—
— холостыми и вдовами	791	—
— вдовцами и вдовами	2.004	—



у нехристіанъ:

Между холостыми съ разведенными женами	107 браковъ.
— разведенными мужчинами съ дѣвицами	107 —
— разведенными мужчинами съ женщинами	133 —
женатыхъ на одной женѣ и взявшихъ	
вторую	— — — 221 —
женатыхъ на двухъ женахъ и взявшихъ	
третью	— — — 19 —
женатыхъ на трехъ женахъ и взявшихъ	
четвертую	— — — 1 —
<hr/>	
Итого	18.907 —

б) По возрастамъ вступившихъ въ бракъ:

Моложе 20 лѣтъ	4.149 муж.	11.138 жен.
Отъ 21 до 25 —	7.327 —	5.096 —
— 26 — 30 —	3.926 —	1.343 —
— 31 — 35 —	1.249 —	577 —
— 36 — 40 —	790 —	321 —
— 41 — 45 —	524 —	203 —
— 46 — 50 —	420 —	116 —
— 51 и выше —	522 —	113 —

**Подати и повинности.**

Въ 1888 году всѣхъ вообще сборовъ слѣдовало взыскать:

Недоимокъ прежнихъ лѣтъ	—	—	1.252.479 руб. 19 коп.
Оклада 1888 года	—	—	1.007.811 руб. 68 коп.

Вновь причисленныхъ въ теченіи 1888 года:

Недоимокъ	—	—	—	32.175 руб. 46 коп.
Оклада	—	—	—	1.625 руб. 71 коп.
<hr/>				
А всего				— 2.294.092 руб. 4 коп.

Изъ этого числа исключено:

Недоимокъ	—	—	—	31.324 руб. 16 коп.
Оклада	—	—	—	5.157 руб. 96 коп.



**Взыскано:**

Недоимокъ	—	—	—	225.716 руб. 53 коп.
Оклада	—	—	—	406.110 руб. 75 коп.
				А всего — 668.309 руб. 40 коп.

Затѣмъ къ 1-му января 1889 года осталось ко взысканію: недоимокъ 1.027.613 руб. 96 коп. и оклада 598.168 руб. 68 коп., а всего 1.625.782 руб. 64 коп.

Кромѣ того, недоимокъ отероченныхъ, не подлежащихъ взысканію по ненаступленію срока платежей, 11.206 руб. 27 коп.

**Поступленіе податей и другихъ сборовъ, по главнымъ родамъ ихъ, было слѣдующее:**

**Государственный поземельный налогъ.**

Государственнаго поземельнаго налога подлежало взысканію въ 1888 году: недоимокъ прежнихъ лѣтъ 332.200 руб. 51 коп. и оклада 187.994 рубля, вновь причисленныхъ: недоимокъ 7.552 руб. 30 коп. и оклада 824 руб. 10 коп. Исключено: недоимокъ 5.263 руб. 3 коп. и оклада 3.773 руб. 77 коп. Взыскано: недоимокъ 56.628 руб. 39 коп. и оклада 124.643 руб. 9 коп. Осталось ко взысканію по 1-е января 1889 года: недоимокъ 277.861 руб. 39 коп. и оклада 60.401 руб. 24 коп., а всего 338.262 рубля 63 копейки.

**Выкупные платежи.**

По выкупнымъ платежамъ подлежало ко взысканію: недоимокъ прежнихъ лѣтъ 911.877 руб. 29 коп. и оклада 789.317 руб. 68 коп., вновь причисленныхъ: недоимокъ 23.842 руб. 89 коп. и оклада 605 руб. 61 коп. Исключено: недоимокъ 25.533 руб. 66 коп. и оклада 1.384 руб. 19 к. Взыскано: недоимокъ 164.656 руб. 18 коп. и оклада 254.980 р. 52 коп. Затѣмъ къ 1-му января 1889 года осталось ко взысканію: недоимокъ 745.530 руб. 34 коп. и оклада 533.558 руб. 58 коп., а всего 1.279.088 руб. 92 коп.



### Налогъ съ недвижимыхъ имуществъ въ городахъ.

Налого съ недвижимыхъ имуществъ подлежало ко взысканію: недоимокъ прежнихъ лѣтъ 8.401 руб. 39 коп. и оклада 30.500 руб., вновь причисленныхъ: недоимокъ 780 руб. 27 коп. и оклада 196 рублей. Исключено недоимокъ 527 руб. 47 коп. Взыскано: недоимокъ 4.431 руб. 96 коп. и оклада 26.487 руб. 14 коп. Осталось ко взысканію въ 1889 году: недоимокъ 4.222 рубля 23 коп. и оклада 4.208 руб. 86 коп., а всего 8.431 рубль 9 копѣекъ.

### Городскіе доходы и расходы.

Въ 1888 году по всеѣмъ городамъ Уфимской губерніи поступило доходовъ 249.392 руб. 39<sup>1</sup>/<sub>4</sub> коп., болѣе предшествовавшаго года на 11.908 руб. 9 коп. Произведено расходовъ изъ городскихъ суммъ 236.989 руб. 25<sup>1</sup>/<sub>2</sub> коп., менѣе предшествовавшаго года на 27.650 рублей 5 копѣекъ.

Къ 1889 году въ распоряженіи городскихъ общественныхъ управленій Уфимской губерніи остались слѣдующія денежныя суммы: по Уфѣ 5.899 руб. 47<sup>3</sup>/<sub>4</sub> коп., Стерлитамаку 4.120 руб. 45<sup>1</sup>/<sub>4</sub> коп., Белебею 8.350 руб. 85<sup>1</sup>/<sub>2</sub> коп., Мензелинску 43.564 руб. 98 коп., Бирску 76.162 руб. 63<sup>1</sup>/<sub>4</sub> коп. и Златоусту 38.660 руб. 92<sup>1</sup>/<sub>2</sub> коп., а всего 176.759 руб. 32<sup>1</sup>/<sub>4</sub> коп.; болѣе противъ 1887 года на 12.403 рубля 13<sup>3</sup>/<sub>4</sub> копѣекъ.

Общая цифра недоимокъ по городамъ къ 1-му января 1889 года простиралась до 66.170 руб. 28 коп., въ томъ числѣ: по городу Уфѣ 30.039 р. 8<sup>3</sup>/<sub>4</sub> коп., Стерлитамаку 16.585 руб. 79 коп., Белебею 2.500 р. 82 коп., Мензелинску 10.710 руб. 92 коп., Бирску 3.745 руб. 71 коп. и Златоусту 2.587 рублей 95<sup>1</sup>/<sub>4</sub> копѣекъ.

### Акцизные сборы.

Въ 1888 году въ Уфимской губерніи, кромѣ 11 винокуренныхъ заводовъ, находилось въ дѣйствиіи: а) 2 завода водочныхъ; б) 4 завода спиртоочистительныхъ; в) 7 заводовъ пивоваренныхъ, изъ которыхъ на 3 заводахъ производилось и медовареніе, и г) 1 заведеніе на выдѣлку сухихъ прессованныхъ дрожжей.



Оптовая продажа вина, кромѣ заводскихъ подваловъ, производилась также изъ 30 оптовыхъ складовъ, изъ числа которыхъ 9 складовъ приобрѣтали вино и спиртъ съ разсрочкою платежа акциза, а остальные 21 складъ—исключительно оплаченные акцизомъ. Разсрочка акциза въ помянутыхъ 9 складахъ производилась подъ установленные залого, при чемъ годовой оборотъ всѣхъ сихъ залоговъ представлялся въ слѣдующемъ видѣ: къ 1888 году по управленію акцизными сборами состояло залоговъ по разсрочкѣ акциза за вино на сумму 486.222 руб. 94 коп., къ тому принято вновь въ 1888 году на 186.267 руб. 18 коп., что съ остаткомъ составляло 672.490 руб. 12 коп.; въ теченіи 1888 года возвращено залогодателямъ залоговъ на 244.608 руб. 30 коп. и затѣмъ осталось къ 1889 году на 427.881 руб. 82 коп.; подъ которые и открыто кредита, выдачею залоговыхъ квитанцій, на сумму 425.060 руб. Оптовая продажа пива, кромѣ подваловъ пивоваренныхъ заводовъ, производилась изъ 6 оптовыхъ складовъ.

Раздробительная продажа крѣпкихъ напитковъ представлялась, по сравненію съ 1887 годомъ, въ слѣдующемъ видѣ:

**Мѣсть продажи существовало:**

	въ 1888 г.	въ 1887 г.
1) Ренсковыхъ погребовъ	—	228
2) Трактирныхъ заведеній и буфетовъ	—	176
3) Портерныхъ и пивныхъ лавокъ	—	92
4) Постоялыхъ дворовъ	—	46
5) Ведерныхъ лавокъ	—	49
6) Винныхъ лавокъ	—	848
7) Временныхъ выставокъ вина	—	3
<b>Итого</b>	<b>1.442</b>	<b>1.545</b>

Питейныхъ доходовъ, по сравненію съ 1887 годомъ, поступило:

	въ 1888 г.	въ 1887 г.
1. Акциза: а) съ вина и спирта	1.577.503 р. 19 к.	1.597.839 р. 10 к.
б) дополнительнаго		
за водочныя издѣлія	1.685 — 17½ —	3.341 — — —



	въ 1888 г.	въ 1887 г.
в) съ пивоваренія	17.696 р. 25 к.	17.619 р. 10 к.
г) съ медоваренія	55 — 27 —	56 — 15 —
д) съ прессованныхъ дрожжей	227 — 50 —	95 — — —
2. Патентнаго сбора:		
а) съ заводовъ для выдѣлки питій	6.913 р. 1 к.	6.895 р. — —
б) съ заведеній для продажи питій	117.812 — 49 —	152.069 — — —
3. Случайныхъ доходовъ	2.228 — 38 —	2.791 — 54 —
<hr/>		
И т о г о	1.724.121 р. 26 <sup>1</sup> / <sub>2</sub> к.	1.780.705 р. 89 к.

Къ 1-му января 1889 года за винокуренными заводчиками осталось въ недоимкѣ акциза 27.445 р. 50 <sup>1</sup>/<sub>4</sub> к., изъ которыхъ 2.233 р. 38 к. уплачены въ январѣ 1889 года; 728 р. 10<sup>1</sup>/<sub>4</sub> к. обезпечены арестованнымъ виномъ; 38 р. 80<sup>1</sup>/<sub>2</sub> к. взыскиваются съ наследниковъ арендаторши завода и 24.445 р. 21<sup>1</sup>/<sub>2</sub> к., уплата коихъ отсрочена подъ залоги, на основаніи закона 25 мая 1888 года.

По табачному сбору: въ 1888 году въ Уфимской губерніи существовало 27 табачныхъ плантацій, изъ коихъ 3 въ Стерлитамакскомъ уѣздѣ, въ одномъ селеніи, и 24 въ Мензелинскомъ уѣздѣ, въ четырехъ селеніяхъ. Пространство земли, занятое плантаціями, составляетъ: въ Стерлитамакскомъ уѣздѣ—2 десят. 1.660 саж. и въ Мензелинскомъ уѣздѣ—509 сажень. Въ 1888 году на плантаціяхъ собрано табаку: въ Стерлитамакскомъ уѣздѣ—25<sup>1</sup>/<sub>2</sub> пудовъ махорки и въ Мензелинскомъ уѣздѣ 24<sup>3</sup>/<sub>4</sub> пуд. бакуна. Табакъ, собираемый на плантаціяхъ Мензелинскаго уѣзда, идетъ исключительно на домашнее употребленіе, а табакъ плантацій Стерлитамакскаго уѣзда предназначается въ продажу.

Фабрикъ для переработки табаку въ Уфимской губерніи нѣтъ и потому доходъ по табачному сбору поступалъ исключительно за патенты и марки на право продажи табаку и издѣлій изъ онаго. Такого дохода въ 1888 году было 15.325 руб., болѣе противъ 1887 года на 700 рублей.



**По акцизу съ освѣтительныхъ нефтяныхъ маслъ.**

Установленнаго Высочайше утвержденнымъ, 21 декабря 1887 года, мнѣніемъ Государственнаго Совѣта акциза съ освѣтительныхъ нефтяныхъ маслъ, въ отчетномъ году по Уфимской губерніи, за отсутствіемъ нефтеперегонныхъ заводовъ, поступило всего: а) за масла, находившіяся въ губерніи ко дню введенія въ дѣйствіе указаннаго закона, т. е. къ 15-му января 1888 года и б) за масла, ввезенныя въ губернію послѣ сего срока и не оплаченныя акцизомъ на мѣстѣ выдѣлки, 29.249 руб. 51 коп.

**По акцизу съ зажигательныхъ спичекъ.**

Въ 1888 году дѣйствовало двѣ спичечныхъ фабрики, работавшихъ при помощи ручныхъ станковъ, изъ коихъ одна въ Стерлитамакскомъ уѣздѣ, а другая—въ Златоустовскомъ. На обѣихъ фабрикахъ выработано 1.779 ящиковъ спичекъ.

Установленнаго закономъ 4 января 1888 года спичечнаго дохода въ отчетномъ году поступило: акциза со спичекъ 4.810 руб. 22 коп. и патентнаго сбора со спичечныхъ фабрикъ 108 руб. 33 коп., а всего 4.918 руб. 55 коп.

**Губернскіе и уѣздные земскіе сборы.**

Къ отчетному году оставалось въ недоимкѣ: губернскихъ земскихъ сборовъ 217.531 руб. 48 коп. и уѣздныхъ 639.785 руб. 58<sup>1</sup>/<sub>4</sub> коп., итого 857.317 руб. 6<sup>1</sup>/<sub>4</sub> коп.

По земскимъ смѣтамъ на 1888 годъ исчислено къ поступленію сборовъ: губернскихъ 184.734 руб. 39 коп. и уѣздныхъ 725.998 руб. 63 к., такъ что годовой окладъ составлялъ 910.733 руб. 2 коп.

Въ теченіи минувшаго года на пополненіе оклада и недоимокъ поступило земскихъ сборовъ: губернскихъ 171.911 руб. 77 коп. и уѣздныхъ 636.836 руб. 49 коп., а всего 808.748 руб. 26 коп. Исключено изъ недоимокъ: губернскаго земскаго сбора 10.814 руб. 59 коп. и уѣздныхъ 6.411 руб. 73<sup>1</sup>/<sub>2</sub> коп. Затѣмъ, къ 1889 году осталось въ недоимкѣ: губернскихъ сборовъ 219.539 руб. 51 коп. и уѣздныхъ 722.535 р. 98<sup>3</sup>/<sub>4</sub> к., а всего 942.075 руб. 49<sup>3</sup>/<sub>4</sub> коп.



Недоимки уѣзднаго земскаго сбора числятся по уѣздамъ: Уфимскому 141.479 руб. 13 коп., Стерлитамакскому 138.075 руб. 62 коп., Белебеевскому 78.874 руб. 98 коп., Мензелинскому 213.450 руб. 11 коп., Бирскому 66.158 руб. 56<sup>3</sup>/<sub>4</sub> коп. и Златоустовскому 84.497 руб. 58 коп.

Смѣтные земскіе расходы 1888 года исчислены были на слѣдующіе предметы: 1) на содержаніе мѣстнаго гражданскаго управленія 72.422 р. 92 коп.; 2) судебныхъ мировыхъ учрежденій 109.185 рублей 50 коп.; 3) земскаго управленія 121.497 руб. 32 коп.; 4) отбываніе подводной повинности 136.402 руб. 95 коп.; 5) дорожной 61.345 р. 87 к.; 6) постоянной 7.954 руб. 56 коп.; 7) на народное здравіе и общественное призрѣніе 250.299 руб. 93 коп.; 8) народное образованіе 127.263 руб.; 9) на другіе разнородные, опредѣленные по смѣтамъ, расходы 74.094 р. 61 к.; 10) на непредвидимыя надобности 17.233 руб. 66 к., а всего 977.700 р. 32 коп.; въ томъ числѣ: обязательныхъ расходовъ 385.655 руб. 44 коп. и необязательныхъ 592.044 руб. 88 коп.

### Отправление повинностей.

#### Воинская повинность.

Въ отчетномъ году по Уфимской губерніи, съ 1 ноября по 14 декабря, исполненъ XV призывъ молодыхъ людей къ исполненію воинской повинности.

Всѣхъ людей призыву подлежало:

а) по призывнымъ спискамъ	—	—	—	15.878
б) по дополнительнымъ спискамъ А.	—	—	—	3
в) по дополнительнымъ спискамъ В.	—	—	—	1.590

Исключено изъ означенныхъ списковъ:

Убывшихъ послѣ составленія призывныхъ списковъ	—	—	—	258(*)
Числилось по дополнительнымъ спискамъ В.	—	—	—	—

Въ числѣ внесенныхъ въ призывные списки заключалось:

а) имѣющихъ право на льготу по семейному положенію:

I разряда	3.547
II	— 3.287
III	— 699
<b>Итого</b>	<b>7.533</b>

(\*) Въ числѣ 258 значатся 12 исключенныхъ изъ списковъ В.



б) получившихъ отсрочку: на окончаніе образованія	—	18
в) — — по 55 ст. уст. о воин. повин.	—	1
г) освобожденныхъ отъ воинской повин. по 62 ст. устава	—	5
д) — — — — по 13 ст. устава	—	2

Число лицъ, коимъ опредѣленъ возрастъ по наружному виду, по 137 и 138 ст. устава — — — 248

Изъ этого числа внесено въ призывной списокъ дополнительно, по 139 ст. устава — — — 201

Всего вынутаю жеребья подлежало — — — 15.831

При осмотрѣ и приѣмѣ:

а) освобождено отъ службы въ войскахъ:

1) по недостаточному росту	—	—	—	355
2) по болѣзнямъ и тѣлеснымъ недостаткамъ	—	—	—	1.892
3) вслѣдствіе одновременнаго призыва къ жеребью двухъ родныхъ братьевъ, по 50 ст. устава	—	—	—	23
4) вслѣдствіе замѣны старшимъ братомъ, по 51 ст. устава	—	—	—	1

И т о г о 2.271

б) назначена отсрочка:

1) по невозмужалости, при освидѣтельствovanіи для поступленія въ войска	—	—	—	1.187
2) по невозмужалости, при освидѣтельствovanіи для зачисленія въ ополченіе	—	—	—	280
3) для излеченія болѣзней	—	—	—	112
4) вслѣдствіе нахожденія подѣ слѣдствіемъ и судомъ	—	—	—	64
в) назначено къ переосвидѣтельствovanію	—	—	—	13
г) отправлено въ лечебныя заведенія на испытаніе	—	—	—	102
д) не явилось по призыву въ войска	—	—	—	78
е) не явилось къ освидѣтельствovanію для зачисленія въ ополченіе	—	—	—	110

И т о г о 1.946



По разверткѣ назначено къ поступленію на службу — 4.614

Въ то число принято въ войска:

а) изъ лицъ, внесенныхъ въ дополнительный списокъ А, подлежащихъ на службу безъ жеребья, на основаніи 158 ст. устава	—	—	—	—	2
б) изъ лицъ, внесенныхъ въ дополнительный списокъ Б, поступленіе коихъ въ войска было отсрочено:					
1) на основаніи 44 ст. устава	—	—	—	—	489
2) — — 53 — —	—	—	—	—	2
И т о г о					491

в) изъ лицъ, внесенныхъ въ призывные списки	—	—	—	—	4.115
г) зачетныхъ квитанцій	—	—	—	—	2
д) принятыхъ по 51 ст. устава	—	—	—	—	1
Всего принято					4.611(*)

Въ числѣ принятыхъ заключается:

а) подлежавшихъ назначенію во флотъ, по 2 п. 15 ст. устава	—	—	—	—	63
б) неимѣвшихъ права на льготу по семейному положенію					4.596
в) имѣвшихъ право на эту льготу:					
1) III разряда	—	—	—	—	8
2) II — — — —	—	—	—	—	5
Итого					4.609

г) имѣвшихъ право на сокращенные сроки службы:

1) по 1-му пункту 56 ст. устава	—	—	—	—	1
2) — 2 — — — —	—	—	—	—	10
3) — 3 — — — —	—	—	—	—	54
4) — 4 — — — —	—	—	—	—	78

(\*) По Уфимскому и Белебеевскому уѣздамъ образовался недоборъ по невозможности замѣнить въ первомъ одного христіанина, а во второмъ двухъ язычниковъ.



д) неимѣвшихъ права на сокращенные сроки службы по образованію:

1) умѣющихъ читать и писать или только читать	—	—	—	320
2) безграмотныхъ	—	—	—	4.146

И т о г о 4.609

е) подлежащихъ по приѣмъ зачисленію въ запасъ, на основаніи 63 ст. устава — — — 13

ж) способныхъ къ строевой службѣ	—	—	—	4.545
— — нестроевой	—	—	—	51

И т о г о 4.609

з) мѣрою роста:

1) въ 2 аршина 2 <sup>1</sup> / <sub>2</sub> вершка	—	—	—	177
2) — — — 3	—	—	—	692
3) — — — 4	—	—	—	1.248
4) — — — 5	—	—	—	1.258
5) — — — 6	—	—	—	835
6) — — — 7	—	—	—	301
7) — — — 8	—	—	—	73
8) — — — 9	—	—	—	13
9) — — — 10	—	—	—	1

И т о г о 4.598

и) по сословіямъ:

1) дворянъ потомственныхъ и личныхъ	—	—	—	12
2) лицъ, состоящихъ на государственной службѣ	—	—	—	3
3) почетныхъ гражданъ потомственныхъ и личныхъ	—	—	—	12
4) прочихъ лицъ, изъятыхъ отъ внесенія въ 10-ю народную перепись, также вышедшихъ послѣ ревизіи изъ податнаго состоянія	—	—	—	21
5) купцовъ	—	—	—	20
6) мѣщанъ и цеховыхъ	—	—	—	380



7) крестьянъ всѣхъ наименованій	—	—	3.301
8) прочихъ лицъ, внесенныхъ въ ревизскія сказки, а равно приписанныхъ къ обществамъ послѣ ревизіи			860

Итого 4.609

і) по происхожденію:

1) русскихъ	—	—	—	1.704
2) евреевъ	—	—	—	3
3) татаръ	—	—	—	300
4) мордвы	—	—	—	33
5) чувашъ	—	—	—	90
6) черемисъ	—	—	—	171
7) вотяковъ	—	—	—	42
8) башкиръ	—	—	—	2.263
9) мещеряковъ	—	—	—	3

Итого 4.609

к) по вѣроисповѣданіямъ:

1) православныхъ и единовѣрцевъ	—	—	1.777
2) раскольниковъ	—	—	62
3) магометанъ	—	—	2.555
4) язычниковъ	—	—	213
5) евреевъ	—	—	2

Итого 4.609

л) женатыхъ	—	—	828
-------------	---	---	-----

Изъ числа принятыхъ новобранцевъ:

а) отправлено съ мѣстъ призыва въ лечебныя заведенія, на основаніи 23 ст. Наставленія при освидѣтельствovanіи тѣлосложенія и здоровья лицъ, призванныхъ къ исполненію воинской повинности	—	—	30
б) отправлено съ мѣстъ призыва по назначенію въ войска			6



в) распущено по домамъ, на основаніи 155 ст. устава	—	—	—	4.560
г) зачислено въ запасъ арміи	—	—	—	13
д) зачтено квитанцій	—	—	—	2

И т о г о 4.611

На основаніи 154 ст. устава:

а) зачислено въ ратники ополченія	}	1-го разряда	—	4.408
		2-го разряда	—	5.502
б) освобождено отъ этого зачисленія по неспособности носить оружіе	—	—	—	924

И т о г о 10.834(\*)

На мѣстахъ призыва было:

заболѣвшихъ	—	—	—	4
умершихъ	—	—	—	11

И т о г о 15

**О дѣйствіяхъ присутствій по воинской повинности въ теченіе отчетнаго года.**

Сдѣлано представленій о возвращеніи съ дѣйствительной службы по семейному положенію, на основаніи 49 ст. устава — — — — — 42

Принято на замѣну состоящихъ на службѣ, по 51 ст. устава 3

Сдѣлано представленій о назначеніи на дѣйствительную службу изъ запаса зачисленныхъ въ оный по 3 пун. 63 ст. устава и примѣчанію къ оной — — — — — 1

Выдано свидѣтельствъ о припискѣ къ призывнымъ участкамъ:

а) лицамъ, означеннымъ въ 95 ст. устава — — — — — 131

б) прочимъ лицамъ, обязаннымъ по ст. 97 устава получить эти свидѣтельства — — — — — 79

И т о г о 210

(\*) Въ числѣ 10.834 значатся: одинъ зачисленный въ ополченіе вслѣдствіе замѣны его старшимъ братомъ и двое представившихъ зачетныя квитанціи.



По свѣдѣніямъ, сообщеннымъ присутствіямъ, на основаніи 103 ст. устава, воинскими начальниками, поступило въ войска вольно-опредѣляющимися — — 1

Перечисленныхъ, на основаніи 119 и 120 ст. устава изъ одного призывнаго участка въ другой — — 195

Принято на службу, на основаніи 151 ст. устава:

а) подлежащихъ переосвидѣтельствуванію — — 6

б) находящихся въ лечебныхъ заведеніяхъ на испытаніи 19

в) неявившихся по призыву — — — 27

г) состоящихъ подъ слѣдствіемъ или судомъ — — 14

---

И т о г о 66

Принято на службу по дополнительному жеребью, на основаніи 158 и 159 ст. устава — — — 18

Выдано свидѣтельство о явкѣ къ исполненію воинской повинности и сдѣлано отмѣтокъ о семъ на приписныхъ свидѣтельствахъ, на основаніи 160 и 161 ст. устава:

а) объ освобожденіи отъ службы навсегда — — 949

б) о зачисленіи въ ополченіе — — — 9.847

в) временныхъ — — — — 1.600

---

И т о г о 12.396

Принято жалобъ:

а) письменныхъ — — — — 379

б) словесныхъ — — — — 55

---

И т о г о 434

Изъ этого числа:

а) на неправильности въ призывныхъ спискахъ — — 32

б) по назначенію льготъ — — — 380

в) по опредѣленію годности къ службѣ — — — 22

---

И т о г о 434



Изъ числа поданныхъ жалобъ признано уважительными:

а) по неправильности въ призывныхъ спискахъ	—	—	—	14
б) по назначенію льготъ	—	—	—	176
в) по опредѣленію годности къ службѣ	—	—	—	5
<b>И т о г о</b>				<b>195</b>

Перенесено жалобъ въ губернское по воинской повинности присутствіе — — — — 55

Изъ нихъ: признано уважительными — — — — 3  
оставлено безъ послѣдствій — — — — 52

Перенесено жалобъ въ Правительствующій Сенатъ, по 211 ст. устава — — — — 14

Изъ нихъ признано уважительными, съ отмѣною рѣшенія губернскаго присутствія — — — —

Оставлено безъ послѣдствій, за признаніемъ рѣшеній губернскаго присутствія правильными — — — — 14

Число лицъ, приговоренныхъ ко взысканіямъ за нарушеніе законовъ о воинской повинности:

по 348 ст. устава	—	—	—	31
— 350 — —	—	—	—	2
— 354 — —	—	—	—	2
<b>И т о г о</b>				<b>35</b>

**О дѣлопроизводствѣ присутствій по воинской повинности:**

а) число чрезвычайныхъ засѣданій	—	—	—	174
б) вступившихъ бумагъ	—	—	—	10.562
в) исходящихъ	—	—	—	22.881
г) дѣлъ, оставшихся нерѣшенными къ отчетному году	—	—	—	39
д) вновь заведенныхъ дѣлъ	—	—	—	930
е) дѣлъ, рѣшенныхъ въ теченіе отчетнаго года	—	—	—	933
ж) затѣмъ осталось нерѣшенныхъ къ 1889 году дѣлъ	—	—	—	36



О расходах по призыву и приему на службу и на содержание городских и уездных присутствий в течение отчетного года:

Расходы казны по 164 ст. устава:

а) на путевое, квартирное и порціонное довольствіе военнаго члена, медиковъ и военнаго приѣмщика	1.723 р. 80 к.
б) на канцелярскіе и прочіе расходы, поименован- ные въ п. 3 означенной статьи	— — 4.588 — 79 —
в) на пересылку лицъ, назначенныхъ къ переосви- дѣтельствуванію въ губернскомъ присутствіи	— 60 — 36 —
<hr/>	
Итого	6.372 р. 95 к.

Расходы изъ земскихъ сборовъ по 166 и 167 ст. устава:

а) на путевое и квартирное довольствіе председа- теля	— — — — 758 р. 40 к.
б) на содержаніе канцеляріи	— — 6.969 — 67 —
в) на наемъ помѣщеній для присутствій, а также на ихъ меблированіе, отопленіе и освѣщеніе	— 1.870 — 54 —
<hr/>	
Итого	9.598 р. 61 к.
<hr/>	
Всего	15.971 р. 56 к.

#### Дорожная повинность.

Исправленіе полотна почтовыхъ дорогъ Уфимской губерніи производилось, какъ и въ 1887 году, натуральною повинностію, согласно раскладкамъ, составленнымъ уездными земскими собраніями.

Всѣ проселочныя дороги въ губерніи исправлялись владѣльцами земель, по которымъ дороги эти пролегаютъ.



#### Подводная повинность.

Подводная повинность въ 1888 году по всѣмъ уѣздамъ губерніи отбывалась на денежный земскій сборъ, посредствомъ содержанія въ болѣе центральныхъ селеніяхъ земскихъ станцій и выдачи населенію, внѣ таковыхъ станцій, причитающейся платы за взятыя подводы. Отбытіе, такимъ образомъ, подводной повинности стоило уѣзднымъ земствамъ: Уфимскому 27.611 р. 61 к., Стерлитамакскому 17.431 р. 87 к., Белебеевскому 18.074 р., Мензелинскому 24.151 р. 97 к., Бирскому 27.525 р. 35½ к. и Златоустовскому 14.246 р. 97 к.

#### Квартирная повинность.

Въ отчетномъ году всѣ мѣстныя войска Уфимской губерніи размѣщены были казарменно.

### Общественное благоустройство и благочиніе.

#### Казенныя зданія.

Всѣхъ казенныхъ зданій въ Уфимской губерніи 51, въ томъ числѣ каменныхъ 38 и деревянныхъ 13. Въ теченіе 1888 года произведены въ нихъ на счетъ казны слѣдующія ремонтныя исправленія:

Въ зданіяхъ тюремныхъ замковъ:

Въ городѣ Уфѣ на 715 руб.

— — Белебеѣ на 440 руб.

— — Стерлитамакѣ на 580 руб.

— — Бирскѣ на 600 руб.

— — Мензелинскѣ на 450 руб.

— — Златоустѣ на 65 руб.

Въ этапныхъ помѣщеніяхъ: Аскинскомъ, Бирскаго уѣзда, на 75 р. и Терменеевскомъ, Златоустовскаго уѣзда, на 61 р. 86 к.

Въ зданіи губернаторскаго дома на 576 р.



Въ зданіяхъ присутственныхъ мѣсть:

Въ городѣ Уфѣ на 664 р.

— — Стерлитамакѣ на 200 р.

— — Белебеѣ на 100 р.

Независимо сего въ зданіи губернскихъ присутственныхъ мѣсть въ 1888 году произведенъ капитальный ремонтъ верхняго этажа на сумму 8.634 руб. 43 коп. Согласно разрѣшенія Министерства Внутреннихъ Дѣлъ, отъ 9 февраля 1888 г. за № 3.135, въ гор. Уфѣ производится каменная пристройка къ губернаторскому дому, для помѣщенія канцеляріи губернатора, на сумму 13.321 руб. 17 коп.; суммы этой на пристройку помѣщенія въ 1888 году употреблено 5.530 рублей. Въ гор. Златоустѣ построены новый деревянный корпусъ тюремнаго замка на сумму 7.652 руб. 51 коп. Въ Уфимскомъ тюремномъ замкѣ устроены ретирадныя мѣста на 592 руб. 40 коп. Всего на ремонтное исправленіе и постройку новыхъ казенныхъ зданій употреблено въ отчетномъ году 26.936 руб. 20 коп.

#### Мосты и переправы.

Дорожныя сооруженія, какъ то: мосты и переправы на почтовыхъ дорогахъ содержались на губернской земской сборъ. Въ отчетномъ году на этотъ предметъ израсходовано 48.060 руб. 75 коп.

#### П о ч т ы .

Въ отчетномъ году, по случаю открытія Самаро-Уфимской желѣзной дороги, существовавшіе почтовые тракты отъ Уфы до Бугульмы, отъ Тюпкильдовъ до Белебея и отъ Белебея до Слака—закрты, съ упраздненіемъ на двухъ первыхъ трактахъ 5 почтовыхъ станцій съ приѣмомъ и выдачею всякаго рода корреспонденціи, а именно: Салиховской, Кашкалапинской, Богадинской, Тюпкильдинской и Япрыковской и на послѣднемъ—Слакского почтоваго отдѣленія, и сверхъ того уменьшенъ ходъ почтъ между Уфою и Оренбургомъ, вмѣсто отправляемыхъ прежде 4-хъ разъ въ недѣлю, установлено отправленіе таковыхъ только два раза въ недѣлю.



Содержаніе имѣющихся въ губерніи 24 казенныхъ почтовыхъ станцій, содержимыхъ по нормальнымъ кондиціямъ, съ 158 лошадьми, обходится 20.200 р. Стоимость содержанія въ годъ 16 станцій вольныхъ почтъ обходится 9.627 рублей, а всего за содержаніе 40 станцій уплачено 29.827 руб.

На почтовыхъ станціяхъ было записано проѣзжающими 42 жалобы, изъ числа которыхъ, по произведеннымъ разслѣдованіямъ, 12 жалобъ оказались неосновательными и потому оставлены безъ послѣдствій, а по остальнымъ 30 жалобамъ, какъ подтвердившимся въ неисправностяхъ на почтовыхъ станціяхъ, на виновныхъ въ томъ почтосодержателяхъ и ямщиковъ наложенъ денежный штрафъ.

### Народная нравственность.

Общее число обнаруженныхъ судебнымъ производствомъ преступленій въ отчетномъ году было 1.164, болѣе противъ предыдущаго года на 285, или слишкомъ на 32%. Осуждено 1.017 мужчинъ и 147 женщинъ. Самое большее число преступленій, а именно 332, составляютъ, какъ и прежде, преступленія и проступки противъ собственности частныхъ лицъ. Затѣмъ слѣдуютъ преступленія и проступки противъ порядка управленія—510; преступленія и проступки противъ жизни, здравія, свободы и чести частныхъ лицъ—283; преступленія и проступки по службѣ государственной и общественной—91; противъ имущества и доходовъ казны—79; противъ общественнаго благоустройства и благочинія—48; противъ вѣры и нарушенія ограждающихъ оную постановленій—14; противъ постановленій о повинностяхъ государственныхъ и земскихъ—5; преступленія и проступки противъ законовъ о состояніяхъ—2.

Въ числѣ осужденныхъ въ отчетномъ году было: дворянъ потомственныхъ 25, дворянъ личныхъ 36, почетныхъ гражданъ и купцовъ 23, мѣщанъ 174, крестьянъ 333, военнаго сословія 67 и другихъ сословій 506.

По возрастамъ осужденныя лица раздѣляются: отъ 17 до 20 лѣтъ—101, отъ 21 до 30—483, отъ 31 до 40—439, отъ 41 до 50—96, отъ 51 до 60—30 и свыше 60 лѣтъ 15.



Въ видахъ предупрежденія и пресѣченія преступленій въ отчетномъ году, по приговорамъ обществъ, выслано въ Сибирь: 1 мѣщанинъ, 17 крестьянъ и 2 крестьянки, 31 башкиръ, 1 запасный нижній чинъ, а всего 50 человѣкъ мужскаго пола и 2 женскаго.

### Р а с к о л ъ.

По официальнымъ свѣдѣнїямъ, въ Уфимской губерніи раскольниковъ считается 10.265 душъ мужскаго и 10.636 душъ женскаго пола, итого 20.901 человѣкъ.

Въ отчетномъ году официально обнаруженныхъ случаевъ совращенія изъ православія въ расколъ было 6 человѣкъ; присоединилось же изъ раскола: къ православной церкви—30 мужчинъ и 36 женщинъ и къ единовѣрческой—9 человѣкъ мужскаго пола и 3 женскаго.

### Тюремные замки, эталные и арестные дома для заключенія по приговорамъ мировыхъ судей.

Тюремныхъ замковъ въ Уфимской губерніи шесть, изъ коихъ пять въ уѣздныхъ городахъ и одинъ въ губернскомъ. Всѣ они, со включеніемъ и Златоустовскаго, находившагося до октября мѣсяца отчетнаго года въ частной квартирѣ, помѣщались въ казенныхъ зданіяхъ: три въ каменныхъ и столько же въ деревянныхъ. Существующія въ г.г. Уфѣ, Мензелинскѣ и Белебеѣ казенныя каменные зданія для тюремъ и въ г.г. Стерлитамакѣ и Златоустѣ, недавно отстроенныя деревянныя, по своей прочности и достаточному объему, вполне соотвѣтствуютъ своему назначенію. Что же касается деревянныхъ зданій Бирскаго замка, то по крайней тѣснотѣ и обветшалости они становятся непригодными для содержанія арестантовъ, почему губернскимъ начальствомъ испрошена уже изъ казны необходимая сумма на постройку въ помянутомъ тюремномъ замкѣ деревяннаго корпуса.

Въ 6-ти тюремныхъ замкахъ Уфимской губерніи въ отчетномъ году содержалось арестантовъ 8.362 человѣка; изъ нихъ 7.800 мужчинъ и 562 женщины, болѣе чѣмъ въ предыдущемъ году на 2.261 мужчину и 95 женщинъ, а всего на 2.356 человѣкъ. Къ 1-му января 1888 года оста-



валось во всѣхъ замкахъ губерніи 811 мужчинъ и 52 женщины; въ теченіе года поступило 6.989 мужчинъ и 510 женщинъ, изъ нихъ въ 1888 году выбыло 6.477 мужчинъ и 496 женщинъ и засимъ къ 1-му января 1889 года осталось 1.323 мужчины и 66 женщинъ, а всего 1.389 чело- вѣкъ. По тюрьмамъ арестанты распредѣлялись слѣдующимъ образомъ:

	Оставалось къ 1888 году и въ этомъ году посту- пило.		Осталось къ 1-му ян- варя 1889 г.	
	М.	Ж.	М.	Ж.
Въ Уфимской . . . . .	2154	255	657	33
— Бирской . . . . .	926	118	189	7
— Мензелинской . . . . .	595	27	106	7
— Белебеевской . . . . .	1027	23	149	9
— Стерлитамакской . . . . .	1080	76	127	6
— Златоустовской . . . . .	695	27	95	4
И т о г о . . . . .	6477	496	1323	66

Какъ въ предыдущіе годы, такъ и въ отчетномъ, всѣ заключенные въ тюремныхъ замкахъ продовольствовались на счетъ отпускаемыхъ изъ казны по табели суммъ. Всѣхъ суммъ на продовольствіе арестантовъ въ 1888 году получено 23.178 р. 98 к. На счетъ этихъ суммъ мѣстные органы общества попечительнаго о тюрьмахъ покупали чрезъ своихъ директоровъ продукты продовольствія. При этомъ, съ цѣлью улучшенія пищи заключенныхъ и для занятія ихъ трудомъ, при пяти тюремныхъ замкахъ имѣлись огородныя хозяйства, давшія въ общемъ въ теченіе от- четнаго года всякаго рода овощей на сумму 1.600.

Вещевое довольствіе арестантамъ, какъ мѣстнымъ, такъ и пересыль- нымъ, отпускалось за счетъ казны, изъ которой въ отчетномъ году на оз- наченный предметъ и израсходовано всего 11.560 р. 68 к. Значительное



увеличеніе расходовъ казны на означенную потребность объясняется тѣмъ, что въ отчетномъ году одежда, бѣлье, обувь и постельныя принадлежности для мѣстныхъ арестантовъ изготовлены были по новой формѣ и въ размѣрахъ, опредѣленныхъ закономъ 24 апрѣля 1887 года.

Постройка арестантскихъ вещей въ уѣздныхъ тюрьмахъ производилась хозяйственнымъ способомъ чрезъ директоровъ комитета; по Уфимскому же тюремному замку чрезъ контрагента, довѣреннаго торговаго дома „Федоръ Гладковъ и сыновья“ Николая Павлова Гладкова.

Всѣ арестанты тюремныхъ замковъ Уфимской губерніи, кромѣ занятій работами собственно для надобностей тюремъ, назначались приговоренные къ извѣстнымъ наказаніямъ, на городскія и частныя работы, а именно: возку тяжестей, пилку дровъ, рытье земли, очистку городскихъ мѣстъ, исправленіе водосточныхъ уличныхъ канавъ и тому под.

Кромѣ того, многіе изъ арестантовъ обучались: а) мастерствамъ: портняжному, сапожному, столярному, плотничному и гончарному; б) разнаго рода издѣліямъ, а именно: приготовленію соломенно-ковровыхъ огнеупорныхъ крышъ, плетенію изъ соломы шляпъ, корзинокъ и другихъ мелкихъ вещей; изготовленію изъ прута рыболовныхъ снарядовъ, корзинокъ и тому под. Изготовленныя по преимуществу въ Уфимской тюрьмѣ вещи продавались на устроенныхъ особыхъ выставкахъ и базарахъ.

Всего въ отчетномъ году на всякаго рода работахъ выручено арестантами 6.555 р. 82<sup>3</sup>/<sub>4</sub> к., въ томъ числѣ по тюрьмамъ: Уфимской 4.354 р. 47<sup>1</sup>/<sub>4</sub> к., Бирской 680 р. 32<sup>1</sup>/<sub>2</sub> к., Златоустовской 120 р. 37 к., Мензелинской 304 р. 90 к., Стерлитамакской 565 р. 31 к. и Белебеевской 530 р. 48 к.

Изъ этой общей заработанной суммы отчислено: а) въ доходъ казны 1.683 р. 5<sup>3</sup>/<sub>4</sub> к.; б) въ доходъ мѣсть заключенія 1.900 р. 95 к.; в) въ пользу арестантовъ 2.449 р. 55<sup>1</sup>/<sub>4</sub> к. и г) остальные 522 р. 26<sup>3</sup>/<sub>4</sub> к. израсходованы на покупку матеріаловъ.

Состояніе здоровья арестантовъ, судя по нижеслѣдующимъ даннымъ о числѣ больныхъ, выздоровѣвшихъ и умершихъ въ тюремныхъ больницахъ, въ общемъ представляется довольно удовлетворительнымъ, не



смотря на то, что весною отчетнаго года въ Уфимскомъ замкѣ существовала болѣзнь „тифъ“, не имѣвшая впрочемъ, благодаря своевременно принятымъ мѣрамъ къ изоляціи тѣхъ арестантовъ, среди которыхъ оказывались больные, важныхъ послѣдствій, такъ какъ, съ переводомъ арестантовъ въ нарочито устроенные во дворѣ замка деревянные бараки, болѣзнь быстро прекратилась. Распределеніе больныхъ арестантовъ по больницамъ въ отчетномъ году было слѣдующее.

	Оставалось больныхъ къ 1 января 1888 г.		Въ 1888 г. поступило.		Выздоровѣло.		Умерло.		Осталось больныхъ къ 1 января 1889 г.	
	М.	Ж.	М.	Ж.	М.	Ж.	М.	Ж.	М.	Ж.
Въ Уфимской . . .	19	1	445	20	413	18	37	2	14	1
— Бирской . . .	14	—	126	17	131	17	3	—	6	—
— Мензелинской . .	—	—	9	—	7	—	2	—	—	—
— Белебеевской . .	5	—	71	1	68	1	—	—	8	—
— Стерлитамакской	—	—	53	2	51	2	—	—	2	—
— Златоустовской .	6	—	69	—	66	—	—	—	9	—
Итого	44	1	773	40	736	38	42	2	39	1

Больные арестанты Уфимскаго и Стерлитамакскаго тюремныхъ замковъ лечились на счетъ экономическихъ средствъ попечительнаго о тюрьмахъ комитета и мѣстнаго тюремнаго отдѣленія въ особо устроенныхъ тюремныхъ больницахъ; больные же прочихъ четырехъ замковъ лечились на счетъ казны: Белебеевскаго—въ мѣстной тюремной больницѣ, Бирскаго и Мензелинскаго—въ земскихъ больницахъ и Златоустовскаго—въ горнозаводскомъ госпиталѣ.

Средства губернскаго попечительнаго о тюрьмахъ комитета и его 5-ти отдѣленій за отчетный годъ выражались слѣдующими цифрами:



		Оставалось къ 1-му января 1888 г.		Въ теченіе года поступило.		Итого.		Въ теченіе года израсходовано.		Осталось къ 1-му января 1889 г.		
		Руб.	Коп.	Руб.	Коп.	Руб.	Коп.	Руб.	Коп.	Руб.	Коп.	
<b>По Губернскому Комитету.</b>												
	} деньгами	1747	59 <sup>1/2</sup>	355	53	9 <sup>1/4</sup>	37300	68 <sup>3/4</sup>	37108	98 <sup>1/4</sup>	191	70 <sup>1/2</sup>
		} билетами	22379	—	—	—	—	22379	—	9650	—	12729
<b>По Тюремнымъ Отдѣленіямъ:</b>												
Бирскому	} деньгами	3413	59	7158	54	10572	13	9245	19	1326	94	
		} билетами	4200	—	—	—	4200	—	—	—	4200	—
Мензелинскому	} деньгами		1423	19	5235	24	6658	43	5753	32 <sup>1/4</sup>	905	10 <sup>3/4</sup>
		} билетами	1000	—	—	—	1000	—	—	—	1000	—
Стерлитамакскому	} деньгами		383	15	6056	55	6439	70	5960	38	479	32
		} билетами	2300	—	—	—	2300	—	2300	—	—	—
Белебеевскому	} деньгами		1491	11	5714	47	7205	58	6780	65	424	93
		} билетами	2500	—	1000	—	3500	—	—	—	3500	—
Златоустовскому	} деньгами		740	23	6355	61 <sup>1/4</sup>	7095	84 <sup>1/4</sup>	7073	95 <sup>3/4</sup>	21	88 <sup>1/2</sup>
		} билетами	400	—	—	—	400	—	400	—	—	—
<b>Итого</b>	} деньгами		9198	86 <sup>1/2</sup>	66073	50 <sup>1/2</sup>	75272	37	71922	48 <sup>1/4</sup>	3349	88 <sup>3/4</sup>
		} билетами	32779	—	1000	—	33779	—	12350	—	21429	—

Этапныхъ домовъ въ Уфимской губерніи въ 1888 году было 59(\*), а именно: въ Уфимскомъ уѣздѣ 14, Стерлитамакскомъ 11, Белебеевскомъ 10, Мензелинскомъ 9, Бирскомъ 8 и Златоустовскомъ 7.

Арестныхъ домовъ для заключенія по приговорамъ мировыхъ судей, въ коихъ въ отчетномъ году содержалось:

(\*) Изъ числа 59 этапныхъ домовъ 10, находившихся въ Белебеевскомъ уѣздѣ, въ октябрѣ 1888 года, по распоряженію губернскаго начальства, закрыты.



	Число домовъ.	Число арестованныхъ.		
		М.	Ж.	Обоего пола.
Въ гор. Уфѣ и его уѣздѣ . . . . .	3	871	108	979
— Стерлитамакѣ и его уѣздѣ . . . . .	2	671	50	721
— Белебеѣ и его уѣздѣ . . . . .	2	157	6	163
— Мензелинскѣ и его уѣздѣ . . . . .	2	618	24	642
— Бирскѣ и его уѣздѣ . . . . .	3	465	57	522
— Златоустѣ и его уѣздѣ . . . . .	3	161	10	171
И т о г о . . . . .	15	2943	255	3198

### П о ж а р ы.

Всѣхъ пожаровъ въ отчетномъ году было 520, при чемъ сгорѣло 3008 дворовъ, на сумму 752.248 рублей. Сравнительно съ предшествовавшимъ годомъ пожаровъ было болѣе на 142.

Наибольшее число пожаровъ было въ весеннее и лѣтнее время—по 181 и наименьшее въ зимніе мѣсяцы—39.

Къ числу наиболѣе значительныхъ пожаровъ относятся слѣдующіе: 1) 19 апрѣля, въ дер. Куяновой, Бирскаго уѣзда, 41 крестьянскій домъ; убытку понесено на 29.255 рублей; 2) 19 апрѣля, въ дер. Сергѣевкѣ, Стерлитамакскаго уѣзда, 76 крестьянскихъ домовъ; убытку понесено на 7.137 р.; 3) 20 апрѣля, въ пригородѣ Заинскѣ, Мензелинскаго уѣзда, до 300 крестьянскихъ домовъ, волостное правленіе, квартира мѣстнаго становаго пристава съ дѣлами, два училища, дома духовенства и торговая лавка; 4) 21 апрѣля, въ гор. Уфѣ, 28 обывательскихъ домовъ, городская богадѣльня и 3-я полицейская часть; убытку понесено до 15.000 руб.; 5) 21 апрѣля, въ дер. Байсаровой, Мензелинскаго уѣзда, 105 крестьянскихъ домовъ, соборная мечеть, почтовая и земская станціи, торговая лавка и квартира мѣстнаго становаго пристава съ дѣлами;



6) 26 апрѣля, въ дер. Макаровой, Стерлитамакскаго уѣзда, 35 крестьянскихъ домовъ, убытку понесено на 29.385 руб.; 7) 27 апрѣля, въ селѣ Ерлыковѣ, Белебеевскаго уѣзда, 51 крестьянскій домъ, дома мѣстнаго духовенства и купца Чуприкова; убытку понесено на 17.240 руб.; 8) 28 апрѣля, въ дер. Базгіевой, Белебеевскаго уѣзда, 40 крестьянскихъ домовъ и училище; убытку понесено на 14.720 руб.; 9) 1 мая, въ селѣ Мелеузѣ, Стерлитамакскаго уѣзда, 27 крестьянскихъ домовъ, убытку понесено на 17.623 руб.; 10) 19 іюня, въ пригородѣ Заинскѣ, Мензелинскаго уѣзда, 80 крестьянскихъ домовъ; убытку понесено на 14.444 руб.; 11) 23 іюня, въ селѣ Шуганѣ, Мензелинскаго уѣзда, 111 крестьянскихъ домовъ; убытку понесено на 22.565 руб.; 12) 28 іюня, въ дер. Бердяшевскомъ перевозѣ, Бирскаго уѣзда, 40 крестьянскихъ домовъ; убытку понесено на 15.090 руб.; 13) 14 сентября, въ селѣ Омбіи, Мензелинскаго уѣзда, 42 крестьянскихъ дома и 14) 27 сентября, въ дер. Забѣльской, Стерлитамакскаго уѣзда, 50 обывательскихъ домовъ; убытку понесено на 12.350 р.

Въ 1888 году было застраховано крестьянскихъ строеній, по обязательному земскому страхованію,—239.643, на 9.663.226 руб. Изъ числа застрахованныхъ строеній сгорѣло 3.273, за каковыя выдано страховаго вознагражденія 90.488 руб. 87 коп. Причины пожаровъ заключались, какъ и въ предшествовавшіе годы, главнымъ образомъ, въ неосторожномъ обращеніи съ огнемъ и скученности сельскихъ построекъ, крытыхъ въ большинствѣ соломою.

### **Народное здравіе.**

Состояніе народнаго здравія въ губерніи въ общемъ было удовлетворительно. Обычныя болѣзни инфекціоннаго свойства: тифъ, оспа, корь, скарлатина, коклюшъ, дифтеритъ, крупъ, кровавый поносъ и сибирская язва, возникающія ежегодно въ разныхъ мѣстностяхъ губерніи, за принятыми къ прекращенію ихъ медицинско—полицейскими мѣрами, прекращались, ограничиваясь относительно незначительнымъ количествомъ жертвъ. Благодаря участливому отношенію земства къ состоянію народнаго здравія,—размѣры врачебной помощи въ губерніи въ общемъ ежегодно увеличиваются. Къ сожалѣнію, этого нельзя сказать относительно оспопрививанія, которое до сихъ поръ не пользуется сочувствіемъ крестьянъ.



янского населенія и потому примѣняется крайне неуспѣшно, особенно въ русскихъ селеніяхъ, гдѣ оспенная эпидемія уноситъ по этому ежегодно довольно значительное число жертвъ.

В р а ч и.

Въ отчетномъ году всѣхъ врачей въ Уфимской губерніи было: состоящихъ на дѣйствительной службѣ 10, изъ нихъ городскихъ 4 и уѣздныхъ 6, земскихъ 37, вольнопрактикующихъ 1, желѣзнодорожныхъ 7, горнозаводскихъ 4 и при Благовѣщенской учительской семинаріи 1, всего 60, которые по уѣздамъ распредѣлялись слѣдующимъ образомъ:

	Состоящихъ на государственной службѣ.	Земскихъ.	Вольнопрактикующихъ.	Желѣзнодорожныхъ.	Горнозаводскихъ.	При учительской семинаріи.			
Въ городѣ Уфѣ	—	—	—	1	4	1	2	—	—
— Уфимскомъ уѣздѣ	—	—	—	1	6	—	—	2	1
— городѣ Стерлитамакѣ	—	—	—	1	1	—	—	—	—
— Стерлитамакскомъ уѣздѣ	—	—	—	1	4	—	—	—	—
— городѣ Белебѣ	—	—	—	—	1	—	—	—	—
— Белебеевскомъ уѣздѣ	—	—	—	1	4	—	—	—	—
— городѣ Мензелинскѣ	—	—	—	1	1	—	—	—	—
— Мензелинскомъ уѣздѣ	—	—	—	1	6	—	—	—	—
— городѣ Бирскѣ	—	—	—	1	2	—	—	—	—
— Бирскомъ уѣздѣ	—	—	—	1	4	—	—	—	—
— городѣ Златоустѣ	—	—	—	—	1	—	—	—	—
— Златоустовскомъ уѣздѣ	—	—	—	1	3	—	5	2	—
Итого	—	—	—	10	37	1	7	4	1



Фельдшеровъ при городскихъ земскихъ больницахъ, уѣздныхъ фельдшеровъ при уѣздныхъ врачахъ и земскихъ фельдшеровъ, распределенныхъ по участкамъ, было 121, а именно: при губернской земской больницѣ и домѣ умалишенныхъ 5, при тюремной больницѣ 1, въ Белебеевской городской земской больницѣ 1, Мензелинской 2, Бирской 2, Златоустовской 1, Стерлитамакской 5, участковыхъ земскихъ въ уѣздахъ: Уфимскомъ 14, Бирскомъ 9, Белебеевскомъ 5, Стерлитамакскомъ 10, Мензелинскомъ 6, Златоустовскомъ 10, уѣздныхъ фельдшеровъ по 1-му при каждомъ уѣздномъ врачѣ, 5 при заводахъ Балашевыхъ, 5 при заводахъ князя Бѣлосельскаго—Бѣлозерскаго, 1 при Благовѣщенской учительской семинаріи и 33 желѣзнодорожныхъ.

Повивальныхъ бабокъ было 28, изъ нихъ въ городѣ Уфѣ 13, изъ коихъ 1 земская и 12 вольнопрактикующихъ и состоящихъ на службѣ земства въ Уфимскомъ уѣздѣ 2, въ городѣ Златоустѣ 1, въ городѣ Бирскѣ 1, въ Бирскомъ уѣздѣ 1, въ Белебеевскомъ уѣздѣ 2, въ городѣ Стерлитамакѣ 1, а также по 1-й повивальной бабкѣ при каждомъ уѣздномъ врачѣ, кромѣ Уфимскаго, при которомъ двѣ.

Оспопрививателей въ губерніи было 68, изъ нихъ въ Уфимскомъ уѣздѣ 13, Мензелинскомъ 18, Бирскомъ 12, Стерлитамакскомъ 6, Белебеевскомъ 7 и Златоустовскомъ 12.

Правительственныхъ ветеринарныхъ врачей въ 1888 году состояло: въ городѣ Уфѣ 2 (старшій и младшій губернскіе); 2 пунктовыхъ на скотопрогонныхъ трактахъ: въ г.г. Стерлитамакѣ и Златоустѣ; 3 сверхштатныхъ (по одному въ уѣздахъ: Уфимскомъ, Мензелинскомъ и Белебеевскомъ) и 20 земскихъ ветеринарныхъ врачей, а именно: въ гор. Уфѣ 3, въ Уфимскомъ уѣздѣ 2, въ гор. Бирскѣ 1, его уѣздѣ 2, въ гор. Мензелинскѣ 1, его уѣздѣ 1, въ гор. Златоустѣ 1, его уѣздѣ 1, въ гор. Белебеевѣ 1, его уѣздѣ 3, въ гор. Стерлитамакѣ 1 и его уѣздѣ 3, а всего 27.

Въ теченіи 1888 года всѣхъ больныхъ, пользовавшихся пособіемъ врачей, было 283.984 человекъ. Изъ этого числа было пользовано въ больницахъ 10.907 человекъ и въ частной практикѣ 273.077 человекъ.

Кромѣ того въ Уфимскую лечебницу для приходящихъ попечитель-



наго о бѣдныхъ Комитета въ отчетномъ году обращалось за медицинскимъ пособіемъ 10.220 человѣкъ.

Предохранительная оспа въ 1888 году была привита 42 198 младенцамъ, что по отношенію къ общему числу родившихся въ этомъ году составляетъ 44%.

Въ отчетномъ году на медицинскую часть изъ земскихъ суммъ израсходовано по уѣздамъ: Уфимскому 33.595 руб. 50 коп., Стерлитамакскому 19.634 руб. 40 коп., Белебеевскому 16.243 руб. 99 коп., Мензелинскому 37.543 руб. 29 коп., Бирскому 44.745 руб. 41 коп. и Златоустовскому 23.439 руб. 83 коп.; сверхъ того, губернскимъ земствомъ на содержаніе губернской земской больницы и прочихъ заведеній общественнаго призрѣнія израсходовано 56.357 руб. 34 коп., а всего по губерніи 231.559 руб. 76 коп.

Аптекъ въ губерніи состояло: одна казенная при Златоустовскомъ горнозаводскомъ госпиталѣ и 9 вольныхъ, изъ нихъ въ гор. Уфѣ 2 и по одной аптекъ во всѣхъ уѣздныхъ городахъ губерніи, 1 въ селѣ Березовкѣ Бирскаго уѣзда и 1 въ селѣ Челнахъ Мензелинскаго уѣзда. Кромѣ того, въ гор. Уфѣ имѣется одно аптечное отдѣленіе.

#### Б о л ь н и ц ы.

Для подаванія врачебной помощи въ Уфимской губерніи имѣются слѣдующія заведенія: въ гор. Уфѣ губернская земская больница съ отдѣленіемъ для душевно-больныхъ, лечебница для проходящихъ больныхъ съ родильнымъ отдѣленіемъ, тюремная и желѣзнодорожная больницы, по одной тюремной больницѣ въ городахъ: Стерлитамакѣ, Белебеѣ и Мензелинскѣ и по одной городской земской больницѣ въ городахъ: Бирскѣ, Мензелинскѣ, Стерлитамакѣ, Белебеѣ и Златоустѣ и земскія участковыя больницы: Челнинская, Заинская и Карамалинская, Мензелинскаго уѣзда, Тастубинская—Златоустовскаго уѣзда, Кальгинская, Сейтяковская, Аскинская и Дюртюллинская—Бирскаго уѣзда, Ардалионовская, Подлюбовская, Иглинская и Симская Уфимскаго уѣзда и три горно-заводскихъ госпиталя: Златоустовскій, Кусинскій и Саткинскій.

Въ губернской земской больницѣ, устроенной на 150 кроватей, въ



1888 году пользовалось 1.617 человекъ, въ томъ числѣ: 988 мужчинъ и 629 женщинъ. Изъ нихъ выздоровѣло 1.350, умерло 130 и осталось больныхъ 137; кромѣ того, въ больницѣ умалишенныхъ, имѣющей 50 кроватей, пользовалось 64 человекъ, изъ коихъ осталось къ 1889 году мужчинъ 25 и женщинъ 18.

Въ Уфимскую лечебницу для проходящихъ больныхъ, содержимую на средства попечительнаго о бѣдныхъ Комитета, съ ежегодною субсидією отъ земства въ 2.000 р., въ отчетномъ году обращалось за медицинскимъ пособіемъ 10.220 человекъ, изъ нихъ: повторныхъ посѣщеній 1.740 и первичныхъ 8.480, которымъ врачами—консультантами прописано 12.083 рецептовъ. По всѣмъ рецептамъ, за исключеніемъ 96, исполненныхъ въ частныхъ аптекахъ за плату, лекарства отпущены бесплатно изъ аптеки лечебницы. Противъ 1887 года, количество проходящихъ въ лечебницу больныхъ увеличилось на 3.950 человекъ.

Независимо отъ проходящихъ больныхъ, въ теченіи отчетнаго года въ пріемномъ покоѣ лечебницы пользовалось медицинскимъ пособіемъ 10 человекъ обоого пола, которыми проведено въ лечебницѣ 248 дней. Кромѣ того, за то же время въ родильномъ отдѣленіи лечебницы было 70 роженицъ, проводшихъ въ лечебницѣ 543 дня. Противъ 1887 года количество роженицъ увеличилось на 20.

Общая сумма стоимости содержанія лечебницы въ 1888 году составила 2.879 руб. 78 коп., болѣе противъ 1887 года на 331 руб. 63 коп.

### Э п и д е м і и.

Въ теченіи 1888 года въ Уфимской губерніи существовали слѣдующія болѣзни эпидемическаго свойства: тифозная горячка, оспа, корь, скарлатина, коклюшь, дифтеритъ, крупъ, кровавый поносъ и сибирская язва.

Тифозная горячка была въ разныхъ мѣстностяхъ губерніи, въ деревняхъ и городахъ, за исключеніемъ впрочемъ г.г. Стерлитамака, Белебея, Мензелинска и Бирска. Всѣхъ заболѣвшихъ этою болѣзнію въ губерніи было 5.966 человекъ, изъ коихъ умерло 397, выздоровѣло 5.403 и осталось больныхъ 166.

Оспа была въ гор. Уфѣ и въ уѣздахъ: Уфимскомъ, Мензелинскомъ, Белебеевскомъ, Бирскомъ и Златоустовскомъ. Всѣхъ заболѣвшихъ и поль-



зовавшихся врачами отъ этой болѣзни было 1.295 человѣкъ, изъ коихъ умерло 188, выздоровѣло 1.105 и осталось больныхъ 2.

Корь была въ гор. Уфѣ и въ уѣздахъ: Уфимскомъ, Белебеевскомъ, Стерлитамакскомъ, Бирскомъ и Златоустовскомъ. Всѣхъ заболѣвшихъ было 1.038, изъ нихъ умерло 32, выздоровѣло 1.005 и остался больнымъ 1.

Скарлатина существовала въ гор. Уфѣ и въ уѣздахъ: Уфимскомъ, Мензелинскомъ, Белебеевскомъ и Бирскомъ. Всѣхъ больныхъ было 1.425 изъ коихъ умерло 244, выздоровѣло 1.158 и осталось больныхъ 23 человѣка.

Коклюшъ былъ въ уѣздахъ: Уфимскомъ, Стерлитамакскомъ, Бирскомъ и Златоустовскомъ. Всѣхъ больныхъ было 3.349, изъ нихъ умерло 48, а остальные 3.301 всѣ выздоровѣли.

Дифтеритъ проявлялся въ гор. Уфѣ и селѣ Емашевкѣ, Уфимскаго уѣзда. Всѣхъ случаевъ заболѣванія было 49, изъ нихъ смертныхъ 6, выздоровѣло 42 и остался больнымъ 1.

Крупъ проявлялся въ гор. Златоустѣ и Саткинскомъ заводѣ, Златоустовскаго уѣзда, гдѣ случаевъ заболѣванія было 52, изъ нихъ смертныхъ 5, а остальные 47 всѣ выздоровѣли.

Кровавый поносъ существовалъ въ гор. Златоустѣ и въ уѣздахъ: Уфимскомъ, Стерлитамакскомъ, Белебеевскомъ и Златоустовскомъ. Всѣхъ больныхъ было 1.267, изъ нихъ умерло 10, выздоровѣло 1.256 и остался больнымъ 1.

Сибирская язва проявлялась въ Уфимскомъ и Бирскомъ уѣздахъ, гдѣ случаевъ заболѣванія было 104, изъ нихъ смертныхъ 3, выздоровѣло 96 и осталось больныхъ 5 человѣкъ.

Къ этому необходимо присовокупить, что въ данномъ случаѣ показано количество больныхъ лишь пользовавшихся врачебною помощію.

Въ теченіи отчетнаго 1888 года было освидѣтельствовано въ состояніи умственныхъ способностей 61 человѣкъ.

#### Э п и з о о т і и.

Въ отчетномъ году чума на крупномъ рогатомъ скотѣ была во всѣхъ



уѣздахъ Уфимской губерніи, за исключеніемъ Мензелинскаго. Изъ числа заболѣвшихъ 1.244 головъ, пало 109, а остальные 1.135 головъ убиты.

Отъ повального воспаленія легкихъ заболѣло 281 голова рогатаго скота, изъ нихъ выздоровѣло 53 и пало 228.

Отъ сибирской язвы заболѣло: лошадей 225, рогатаго скота 52, овецъ 24 и свиней 334; изъ нихъ выздоровѣло: лошадей 82 головы, рогатаго скота 5, овецъ 3 и свиней 30, затѣмъ остальной скотъ палъ.

Отъ инфлюэнца заболѣло 26 лошадей, изъ коихъ выздоровѣло 20 и пало 6.

Отъ дифтерита въ 2-хъ селеніяхъ Белебеевскаго уѣзда заболѣло 14 головъ рогатаго скота и всѣ пали.

Отъ оспы заболѣло 807 овецъ, изъ коихъ выздоровѣло 399, а остальные пали.

Отъ сапа заболѣло 34 лошади, изъ нихъ пало 28 и убито 6.

Отъ чесотки заболѣло: 91 лошадь и 25 головъ рогатаго скота, изъ нихъ пало 3 лошади, а остальной скотъ выздоровѣлъ.

### **Насильственныя и случайныя смерти.**

Общее число случаевъ насильственной и случайной смерти въ 1888 году было 852, въ томъ числѣ 72 въ городахъ и 780 въ уѣздахъ; изъ числа умершихъ было: мужчинъ 658 и женщинъ 194. Сравнительно съ предшествовавшимъ годомъ, первыхъ болѣе на 152, а послѣднихъ на 38.

### **Общественное призрѣніе.**

Въ Уфимской губерніи имѣются слѣдующія заведенія общественнаго призрѣнія: въ городѣ Уфѣ: а) богадѣльня, содержащая на счетъ губернскаго земства и состоящая изъ мужскаго и женскаго отдѣленій, устроенныхъ на 46 кроватей. Въ отчетномъ году въ богадѣльнѣ этой призрѣвалось 55 человекъ, въ томъ числѣ 19 мужчинъ и 36 женщинъ и б) дѣтскій пріютъ вѣдомства учрежденій ИМПЕРАТРИЦЫ МАРИИ, въ которомъ воспитывалось 50 дѣвочекъ.



На средства дамскаго благотворительнаго отдѣленія при Уфимскомъ попечительномъ о бѣдныхъ комитетѣ вѣдомства ИМПЕРАТОРСКАГО человеколюбиваго общества содержатся въ гор. Уфѣ: пріютъ престарѣлыхъ женщинъ и сиротъ мальчиковъ и бесплатныя квартиры для бѣдныхъ всѣхъ сословій. Въ первомъ изъ нихъ въ 1888 году призрѣвалось 22 женщины и 4 мальчика, а въ бесплатныхъ квартирахъ проживало 43 человека, считая въ томъ числѣ и дѣтей. Израсходовано на содержаніе объясненныхъ заведеній 1.451 руб. 40 коп.

Сверхъ того, попечительный комитетъ о бѣдныхъ содержитъ въ гор. Уфѣ: 1) пріютъ для престарѣлыхъ и малолѣтнихъ магометанъ, въ которомъ въ 1888 году призрѣвалось 7 мужчинъ и 19 мальчиковъ; 2) Александровскую общественную богадѣльню, гдѣ призрѣваемыхъ было 38 человекъ обоюгаго пола. Содержаніе этой послѣдней богадѣльни поддерживается отъ города ежегоднымъ денежнымъ пособіемъ и отъ мѣщанскаго общества—платою за содержаніе въ богадѣльнѣ каждаго лица, принадлежащаго къ мѣщанскому сословію. Въ теченіи отчетнаго года на указанный предметъ поступило отъ города 568 руб. 20 коп. и отъ мѣщанской управы 860 р., а израсходовано: по Александровской богадѣльнѣ 2.370 руб. 96 коп., по пріюту же магометанъ 1.276 руб. 49<sup>1</sup>/<sub>2</sub> коп.

Кромѣ призрѣнія бѣдныхъ въ богадѣльняхъ, дамское благотворительное отдѣленіе въ 1888 году выдало нуждающимся пособій: постоянныхъ 2.203 руб., единовременныхъ 195 руб., на похороны 9 руб., уплатило: за леченіе 21 руб. 22 коп., за право ученія 37 руб. 50 коп. и выдало на содержаніе мальчиковъ сиротъ въ Уфѣ 300 руб.

Комитетъ по содержанію пріюта круглыхъ сиротъ мальчиковъ, съ находящимися при немъ: ночлежнымъ домомъ, мужской богадѣльней и пріемнымъ покоемъ. Въ отчетномъ году по содержанію всѣхъ этихъ учреждений израсходовано 2 650 руб., а именно: на ночлежный домъ 1.141 руб., богадѣльню 573 руб. и пріютъ 936 руб. Въ ночлежномъ домѣ съ 14 ноября 1887 г. по 1-е января 1889 года ночевало 27.009 человекъ, ужиномъ пользовалось за это же время 20.451 человекъ, чаемъ и сахаромъ 210.088 человекъ; изъ нихъ: получило бесплатно: ночлегъ 8.200 человекъ, ужинъ 9 172 человека и чай 4.847 человекъ. Въ мужской бо-



гадѣльнѣ въ теченіи 1888 года содержалось 33 человекъ. Въ пріемномъ покоѣ оказана медицинская помощь 53 лицамъ, изъ аптеки, имѣющейся при покоѣ. Въ пріютѣ же въ отчетномъ году находилось 26 мальчиковъ. На содержаніе бесплатной столовой при ночлежномъ домѣ Уфимское городское общество отпускаетъ пособіе ежегодно по 500 руб.

## Народное просвѣщеніе.

### Учебныя заведенія.

Общее число учебныхъ заведеній губерніи въ 1888 году простиралось до 430, въ томъ числѣ: 1 гимназія мужская классическая, 1 женская, 1 духовная семинарія, 1 духовное мужское училище, 1 епархіальное женское училище, 1 землемѣрное училище, 2 женскихъ прогимназій, 1 учительская семинарія, съ однокласснымъ при ней начальнымъ училищемъ, 1 инородческая учительская школа, съ начальнымъ при ней однокласснымъ инородческимъ училищемъ; училищъ, подвѣдомственныхъ Министерству Народнаго Просвѣщенія: 6 уѣздныхъ и городскихъ, 18 приходскихъ, 3 пріюта и интерната (для инородцевъ), 11 двухклассныхъ, 4 одноклассныхъ, инородческихъ: 29 для магометанъ (русско-башкирскія и татарскія), 73 для христіанъ (чувашъ, черемисъ и мордвовъ), 25 для язычниковъ (черемисъ и вотяковъ) и училищъ, подвѣдомственныхъ училищнымъ совѣтамъ: 146 одноклассныхъ начальныхъ народныхъ, 2 ремесленныхъ, 96 церковно-приходскихъ и 5 училищъ частныхъ.

Число учащихся во всѣхъ учебныхъ заведеніяхъ было 15.845 мужскаго и 4.065 женскаго пола, итого 19.910, болѣе противъ 1887 года на 1.705 человекъ.

По вычисленію, основанному на соображеніи съ количествомъ всего населенія губерніи, (1.980 301) приходится: 1 учащійся на 100 душъ населенія и на 6 душъ школьнаго возраста, считая контингентъ этого возраста приблизительно въ 6% всего населенія; одно учебное заведеніе приходится на 4.605 душъ населенія и на 276 душъ собственно дѣтей школьнаго возраста.

Такое отношеніе числа учебныхъ заведеній къ населенію и количеству дѣтей школьнаго возраста нельзя признать удовлетворяющимъ образовательнымъ потребностямъ губерніи.



Въ отчетномъ году земствомъ губерніи израсходовано на народное образованіе 110.630 руб. 27 коп., а именно:

Губернскимъ --на пособіе учебнымъ заведеніямъ, содержаніе стипендіатовъ въ Благовѣщенской учительской семинаріи, Уфимской мужской гимназіи и вообще на народное образованіе 12.530 руб.

Уѣздными: а) Уфимскимъ --на содержаніе сельскихъ школъ 13.057 руб. 24 коп., на содержаніе городскихъ школъ 1.782 руб. 50 коп. и на пособіе Александровскому ремесленному училищу въ Уфѣ 1.500 руб., итого 16.339 руб. 74 коп.

б) Стерлитамакскимъ --на содержаніе сельскихъ школъ и приходскаго училища въ гор. Стерлитамакѣ 9.785 руб. 35 коп., на пособіе другимъ учебнымъ заведеніямъ и на содержаніе стипендіатовъ въ Казанскомъ университетѣ, Уфимской гимназіи и Самарской фельдшерской школъ 3.345 руб. 75 коп., итого 13.131 руб. 10 коп.

в) Белебеевскимъ --на содержаніе сельскихъ школъ 9.510 руб., на содержаніе ремесленнаго класса при Белебеевскомъ городскомъ училищѣ 700 руб., на содержаніе 3-го класса того же училища 350 руб., на стипендію: ученику Казанской гимназіи 92 руб. 50 коп., Казанской фельдшерской школы 165 руб., Московскаго училища живописи, ваянія и зодчества 400 руб., Самарской фельдшерской школы 120 руб., тоже, въ училище Краснаго Креста въ С.-Петербургѣ 300 руб., итого 11.637 руб. 50 коп.

г) Мензелинскимъ --на содержаніе сельскихъ школъ 18.050 руб. 98 коп., на содержаніе Мензелинской женской прогимназіи 5.500 руб., на содержаніе стипендіатовъ въ Казанскомъ университетѣ 240 руб., въ Уфимской гимназіи 360 руб., въ народныхъ и другихъ училищахъ 660 руб., итого 24.810 руб. 98 коп.

д) Бирскимъ --на содержаніе сельскихъ школъ 8.964 руб. 26 коп., на пособіе разнымъ учебнымъ заведеніямъ 1.985 руб., на содержаніе стипендіатовъ: въ Уфимской мужской гимназіи 160 руб., въ двухклассномъ училищѣ 40 руб., въ сельскихъ школахъ 58 руб. и въ Красноуфимскомъ реальномъ училищѣ 220 руб., итого 11.427 руб. 26 коп.



е) Златоустовскимъ—на содержаніе народныхъ школъ въ гор. Златоустѣ и его уѣздѣ 14.223 руб. 28 коп., на содержаніе двухъ двухклассныхъ образцовыхъ училищъ 2.159 руб. 25 коп., на пособіе 3-мъ училищамъ Министерства Народнаго Просвѣщенія, изъ коихъ одному двухклассному и двумъ однокласснымъ 796 руб., въ пособіе городу на содержаніе трехкласснаго городского училища 1.000 руб., на содержаніе стипендіатовъ: 12 башкирскихъ мальчиковъ въ четырехъ русско-башкирскихъ школахъ 315 руб. 16 коп., 5 башкирскихъ мальчиковъ въ Тастубинскомъ двухклассномъ училищѣ 200 руб., одного русскаго мальчика въ Троицкой классической гимназіи 220 руб., на содержаніе инспектора народныхъ училищъ 1.500 руб. и другихъ расходовъ по народному образованію 340 руб., итого 20.753 руб. 69 коп.

Участіе городскихъ общественныхъ учрежденій въ дѣлѣ народнаго образованія выражалось, какъ и въ прежніе годы, главнымъ образомъ, въ пособіяхъ учебнымъ заведеніямъ, содержимымъ на средства государственнаго казначейства и земства, на что городами въ 1888 году израсходовано: Уфою 10.019 руб. 92 коп., Стерлитамакомъ 2.639 руб. 20<sup>1</sup>/<sub>2</sub> коп., Белебеемъ 3.225 руб. 60 коп., Мензелинскомъ 4.246 руб. 7 коп., Бирскомъ 8.329 руб. 80 коп. и Златоустомъ 3.191 руб. 64 коп., а всего 31.652 руб. 23<sup>1</sup>/<sub>2</sub> коп., менѣе противъ предшествовавшаго года на 5.251 руб. 66<sup>1</sup>/<sub>2</sub> коп.

На средства дворянства Уфимской губерніи содержались стипендіаты въ разныхъ мѣстныхъ учебныхъ заведеніяхъ и, сверхъ того, въ городѣ Уфѣ пансіонъ для бѣдныхъ дѣвицъ дворянскаго званія, обучающихся въ Маріинской женской гимназіи.

На средства попечительнаго о бѣдныхъ Комитета вѣдомства ИМПЕРАТОРСКАГО человеколюбиваго общества до іюня содержался въ гор. Уфѣ Полежаевскій пріютъ для бѣдныхъ гимназистовъ; въ іюнѣ же пріютъ этотъ былъ закрытъ и трое изъ бывшихъ пансіонеровъ перемѣщены въ пансіонъ при Уфимской мужской гимназіи, четвертый же воспитанникъ получалъ денежное пособіе по 11 руб. въ мѣсяць.

### **О ходѣ крестьянскаго дѣла.**

1) Всѣхъ крестьянъ въ Уфимской губерніи, на основаніи положенія



19 февраля 1861 года, вышло изъ крѣпостной зависимости 86.816 ревизскихъ душъ. Изъ нихъ до 1 января 1889 года отказалось отъ надѣла 8.888 душъ, остальные же 77.928 душъ по настоящее время состоятъ въ разрядѣ крестьянъ собственниковъ, на основаніи положенія о выкупѣ и въ силу Высочайше утвержденного 28 декабря 1881 года мнѣнія Государственнаго Совѣта.

2) Раздѣлъ земли на подворные участки между крестьянами, выкупившими землю при содѣйствіи правительства, въ отчетномъ году производимо не было; всѣхъ же крестьянъ—собственниковъ съ 1861 года, раздѣлившихъ землю на подворные участки въ вѣчное потомственное владѣніе, числится 2.369 ревизскихъ душъ, остальные же на правѣ общинномъ пользуются землею сообща, за круговою порукою.

3) Выкупной ссуды въ теченіи 1888 года было разрѣшено главнымъ выкупнымъ учрежденіемъ по четыремъ имѣніямъ 13.896 руб. 66 коп. на 268 ревизскихъ душъ, съ надѣломъ земли въ 1.255<sup>1</sup>/<sub>2</sub> десятинъ.

4) Уволенныхъ изъ общества въ мѣщанское сословіе и другія общества—въ число безземельныхъ въ отчетномъ году не было.

5) Единовременнымъ взносомъ 4.179 р. 26 к. въ казну выкупныхъ платежей бывшими временно-обязанными крестьянами выкуплено 90<sup>1</sup>/<sub>2</sub> душевыхъ надѣловъ, оставшихся не выдѣленными въ личную собственность крестьянъ.

и 6) За отчужденную изъ душевыхъ надѣловъ бывшихъ временно-обязанныхъ крестьянъ землю подъ полотно Самаро-Уфимской желѣзной дороги въ теченіи отчетнаго года казною было уплачено 1.498 руб. 76 коп., каковыя деньги и поступили въ казну же на погашеніе выкупнаго долга.

Въ лѣтѣ 1888 года вновь размежевано 2 башкирскихъ дачи, заключающихъ въ себѣ 4 участка—5.875 дес. 454 саж. Составлено раздѣльныхъ актовъ въ 15 дачахъ, по 107 участковъ, съ проектированіемъ границъ въ 259.782 дес. 1.733<sup>1</sup>/<sub>2</sub> саж. Указаніе границъ въ натурѣ, проектированныхъ на планшетахъ въ 1 дачѣ, заключающей въ себѣ 163 участка, 281.712 дес. 871 саж.



При межевыхъ дѣйствіяхъ измѣрено 3.594 версты 57<sup>1</sup>/<sub>2</sub> саж., постановлено 16 межевыхъ признаковъ, сочинено 38 плановъ и 186 чертежей, заключающихъ въ себѣ 861.041 дес. 2.235 саж., межевыхъ книгъ и актовъ 96 и полевыхъ журналовъ 5. Расходовъ при полевыхъ работахъ произведено 6.841 руб.

### Дѣятельность Уфимскаго Отдѣленія Крестьянскаго Поземельнаго Банка.

Въ теченіе отчетнаго года въ Отдѣленіе поступило 27 заявленій о выдачѣ ссудъ. По этимъ 27 сдѣлкамъ покупателями явилось 1.129 домохозяевъ, наличный составъ семей коихъ, включая и ихъ самихъ, составляетъ 3.958 мужскаго пола душъ, при чемъ покупщики предположили уплатить изъ собственныхъ средствъ 12.184 руб., а 204.345 руб. 50 коп. испрашивали въ ссуду подъ залогъ заторгованныхъ 12.128 дес. 1.688 кв. саж. земли.

По уѣздамъ сдѣлки эти распредѣляются слѣдующимъ образомъ:

Названіе уѣздовъ.	Число домохозяевъ.	Число душъ.	Количество покупаемой земли.		Ссуда банка.	Доплата покупщиковъ.	Общая сумма покупки.	Число сдѣлокъ.
			Дес.	Саж.				
Уфимскій . . .	173	472	2651	1098	52939 —	7103 —	60042 —	12
Бирскій . . .	158	452	2444	230	42404 —	1711 —	44115 —	5
Стерлитамакскій	661	2537	3733	360	57902 50	670 —	58572 50	7
Белебеевскій . .	93	304	2000	—	26500 —	1500 —	28000 —	1
Мензелинскій . .	44	193	1300	—	24600 —	1200 —	25800 —	2
<b>Итого</b>	<b>1129</b>	<b>3958</b>	<b>12128</b>	<b>1688</b>	<b>204345 50</b>	<b>12184 —</b>	<b>216529 50</b>	<b>27</b>

Съ 1 января 1888 года по 1 января 1889 года Совѣтомъ Банка назначены къ выдачѣ ссуды по 22 сдѣлкамъ, по которымъ совершены были купчія въ теченіе отчетнаго года. По этимъ ссудамъ 653 домохозяина, въ семьяхъ которыхъ, включая и ихъ самихъ, числится 2.030 на-



личныхъ мужскаго пола душъ, приобрѣли 7.689 десятинь 540 квад. саж. земли за 155.169 р. 36 к., при чемъ 126.842 р. составляютъ ссуду Банка, 28.327 р. 36 к.—доплату покупателейъ.

*Изъ числа 22 ссудъ падаетъ:* а) 1 на сельское общество, въ которомъ 16 домохозяевъ съ 68 наличными душами, приобрѣло 123 дес. 2.020 кв. саж. земли за 3.900 р., получивъ въ ссуду изъ Крестьянскаго Банка 3.580 р. и уплативъ изъ своихъ средствъ 320 р.; б) 4 на отдѣльныхъ домохозяевъ, которые въ числѣ наличныхъ 6 душъ, считая и ихъ самихъ, приобрѣли 55 дес. земли за 1.492 р. 25 к., получивъ въ ссуду 880 р. и доплативъ отъ себя 612 р. 25 к.; в) 17 на товарищества, въ коихъ 633 домохозяина съ 1.956 наличными мужскаго пола душами, приобрѣли 7.510 дес. 920 саж. земли за 149.777 р. 11 к., получивъ ссудою изъ Крестьянскаго Банка 122.382 р. и доплативъ изъ собственныхъ средствъ 27.395 р. 11 к.

Общества получили въ ссуду около 53 р. на душу, товарищества около 63 р. и отдѣльные крестьяне около 147 р.

Общества приобрѣли на душу около  $1\frac{3}{4}$  дес., товарищества около  $1\frac{3}{4}$  дес. и отдѣльные крестьяне 9 десятинь.

По всѣмъ вышеупомянутымъ сдѣлкамъ въ общемъ количествѣ приобретенной земли заключается:

удобной	—	—	—	—	7.515 дес.	532 кв. саж.
неудобной	—	—	—	—	174	8 — —
					<hr/>	
					7.689 дес.	540 кв. саж.

**Покупщиками явились крестьяне:**

Уфимской губерніи и уѣзда, гдѣ состоитъ						
купленная земля	—	—	—	—	548 дом.	1.720 душъ.
Той же губерніи другаго уѣзда	—	—	—	—	17	49 —
Другой губерніи	—	—	—	—	88	261 —
					<hr/>	
					653 дом.	2.030 душъ.



Имъ выдано ссудъ:

Срокомъ на 24 <sup>1</sup> / <sub>2</sub> года	—	—	--	--	113.732 руб.
— — 34 <sup>1</sup> / <sub>2</sub> года	—	—	—	—	13.110 —
					126.842 руб.

Доплата покупателей изъ своихъ средствъ производится такимъ порядкомъ:

уплачено продавцамъ земли единовременно	16.228 руб. 86 коп.
отерочено продавцами до 3 лѣтъ	— — 3.948 руб. 50 коп.
— — — 6 — —	— — 8.150 руб. — —
28.327 руб. 36 коп.	

Въ числѣ покупателей были:

а) безземельныхъ 240 домохозяевъ, 775 душъ; ими приобрѣтено 3.539 дес. 1.055 кв. саж. земли со ссудою изъ Банка 61.057 руб. 16 коп. и съ доплатою изъ своихъ средствъ 12.983 руб. 92 коп.

б) имѣющихъ надѣльной и собственной земли до 1<sup>1</sup>/<sub>2</sub> дес. на душу — 104 домохозяина 396 душъ; ими куплено 747 дес. 2.325 кв. саж. земли со ссудою изъ Банка 13.693 руб. 80<sup>1</sup>/<sub>2</sub> коп. и съ доплатою 1.492 руб. 76<sup>1</sup>/<sub>2</sub> коп.

в) имѣющихъ отъ 1<sup>1</sup>/<sub>2</sub> до 3 дес. на душу 99 домохозяевъ 304 души; ими куплено 734 дес. 712 кв. саж. земли со ссудою въ размѣрѣ 11.261 руб. 92<sup>1</sup>/<sub>2</sub> коп. и съ доплатою 2.344 руб. 30<sup>1</sup>/<sub>2</sub> коп.

г) имѣющихъ отъ 3 до 6 дес. на душу 71 домохозяинъ 187 душъ; ими куплено 448 дес. 1.583 кв. саж. земли со ссудою 7.686 руб. 7<sup>1</sup>/<sub>2</sub> коп. и съ доплатою 607 руб. 52<sup>1</sup>/<sub>2</sub> коп.

д) имѣющихъ болѣе 6 дес. на душу 34 домохозяина 58 душъ; ими куплено 161 дес. 906 кв. саж. земли со ссудою изъ Банка 2.850 руб. 37<sup>1</sup>/<sub>2</sub> коп. и съ доплатою 184 руб. 65<sup>1</sup>/<sub>2</sub> коп.



Съ цѣлю увеличенія мѣстнаго землевладѣнія крестьянами мѣстными и ранѣе переселившимися въ Уфимскую губернію приобрѣтено 5.631 дес. 1.781 кв. саж.

Положеніе купленной земли относительно ихъ собственной и надѣльной слѣдующее:

Смежно	—	—	—	—	2.775 дес.	1.500 кв. саж.
Въ разстояніи до 3 верстъ	—			—	394	— 1.800 —
— — болѣе 10	—		—	—	123	— 2.020 —
					<hr/>	
					3.294 дес.	520 кв. саж.

Кромѣ того приобрѣтено крестьянами земли съ цѣлю переселенія на нее:

а) Уфимской губерніи, внѣ предѣловъ своего уѣзда, 17 домохозяевъ съ 49 душами приобрѣли 464 дес. 2.155 кв. саж. земли со ссудою 5.479 руб. 14 коп. и съ доплатою 3.572 руб. 79½ коп.

б) другихъ губерній 88 домохозяевъ съ 261 душой приобрѣли 1.592 дес. 1.404 кв. саж. земли со ссудою 24.813 руб. 52 коп. и съ доплатою: 7.141 руб. 39½ коп.

Въ среднемъ на долю переселенцевъ приходится:

а) крестьянъ, переселившихся изъ другаго уѣзда своей губерніи земли на душу около 9½ дес., ссуды—около 112 р. и доплаты около 73 р.

б) крестьянъ, переселившихся изъ другихъ губерній: земли на душу около 6 дес., ссуды около 95 руб. и доплаты около 27 руб.

Все переселеніе въ 1888 году, на купленные при содѣйствіи Банка земли, представляется въ слѣдующемъ видѣ:

1) Въ другіе уѣзды своей же губерніи переселилось:

Изъ Уфимскаго въ Стерлитамакскій	—	12 домох.	34 души
— Мензелинскаго въ Стерлитамакскій	—	1 —	2 —
— Мензелинскаго въ Белебеевскій	—	4 —	13 —
		<hr/>	
		17 домох.	49 душъ.



2) Изъ другихъ губерній:

Изъ Лифляндской губерніи въ Уфимскій уѣздъ	4	домохо.	6	душъ.
— Пермской въ Уфимскій уѣздъ	—	—	3	— 7 —
— Вятской въ Уфимскій	—	—	22	— 69 —
— Вятской въ Стерлитамакскій	—	—	35	— 99 —
— Тульской въ Стерлитамакскій	—	—	4	— 20 —
— Тамбовской въ Стерлитамакскій	—	—	1	— 5 —
— Владимірской въ Стерлитамакскій	—	—	1	— 3 —
— Казанской въ Стерлитамакскій	—	—	10	— 30 —
— Вятской въ Бирскій	—	—	7	— 18 —
— Владимірской въ Белебеевскій	—	—	1	— 4 —
<hr/>				
88 дом. 261 душа.				

Приобрѣтенныя крестьянами земли проданы:

а) дворянами и чиновниками, жившими въ мѣстѣ нахождения проданной земли	—	1.738 дес.	350 кв. саж.
б) дворянами и чиновниками, не жившими въ мѣстѣ нахождения проданной земли	—	4.989 —	1.390 —
в) купцами и мѣщанами	— —	924 —	1.200 —
и г) крестьянами	— — —	37 —	— —
<hr/>			
7.689 дес. 540 кв. саж.			

Изъ общаго количества купленной земли состояло:

а) заложенной въ земельныхъ банкахъ и др. кредитныхъ установленіяхъ	— —	2.035 дес.	1.770 кв. саж.
б) свободной отъ залога	— —	5.653 —	1.170 —
<hr/>			
7.689 дес. 540 кв. саж.			



Въ 1888 году отъ заемщиковъ Уфимской губерніи *следовало къ поступ-  
нію* платежей:

	Капитала.	Процен- товъ.	На адми- нистрацію.	Пени.	Итого.
На срокъ 15 марта .	14727 42	39969 61	7575 26	1502 78	63775 07
На срокъ 1 ноября .	15924 76	42123 77	8040 52	440 30	66529 35
<b>П о с т у п и л о :</b>					
На срокъ 15 марта .	8304 10	24334 35	4315 79	511 47	37465 71
На срокъ 1 ноября .	5946 88	18638 08	3195 46	25 41	27805 83
Къ 1 января 1889 г.					
<b>Осталось въ недоимкѣ:</b>					
На срокъ 15 марта .	6423 60	15634 98	3259 47	991 31	26309 36
На срокъ 1 ноября .	9977 88	23485 69	4845 06	414 89	38723 52



ВЪ Д О М О С Т И

КЪ ОБЗОРУ УФИМСКОЙ ГУБЕРНИИ.

за 1888 годъ.







**ВѢДОМОСТЬ**

о количествѣ посѣва и урожая хлѣбовъ по уѣздамъ

**УФИМСКОЙ ГУБЕРНІИ.**

**ЗА 1888 ГОДЪ.**



НАЗВАНІЕ УѢЗДОВЪ.	ПОСѢЯНО ЧЕТВЕРТЕЙ.						СНЯТО ЧЕТВЕРТЕЙ.										
	Озимой пше- ницы.	Р ж и.	Яровой пшени- цы.	О в с а.	Ячменя.	Гречи.	Остальныхъ яровыхъ хлѣбовъ.	Картофеля.	Озимой пше- ницы.	Р ж и.	Яровой пшени- цы.	О в с а.	Ячменя.	Гречи.	Остальныхъ яровыхъ хлѣбовъ.	Картофеля.	Сѣна стоговъ.
Уфимскій . . . . .	—	73796	9873	43310	1564	20453	33665	9149	—	267357	18122	69010	981	60508	64917	36419	66406
Бирскій . . . . .	17	177833	18674	131054	7083	26442	43053	15144	68	792361	62164	111946	8819	77635	126286	69987	126422
Мензелинскій . . . . .	—	139590	14475	101010	—	103725	61465	13180	—	516643	39922	202020	—	207820	138220	56673	74150
Стерлитамакскій . . . . .	—	38879	12883	24438	6215	6365	20156	31643	—	47070	16275	22897	4102	9752	41135	13774	44392
Златоустовскій . . . . .	—	37862	34716	67803	19525	172	2209	18429	—	224275	139332	77566	5151	234	3701	116076	119613
Белебеевскій . . . . .	—	82673	35266	45354	2013	23684	18019	7402	—	233387	62138	53400	3346	43519	33242	37050	73486
По губерніи . . . . .	17	550633	125887	412969	36400	180841	178567	94947	68	2081093	337953	536839	22399	399468	407501	329979	504469







# ВѢДОМОСТЬ

## О ФАБРИКАХЪ И ЗАВОДАХЪ

### ВЪ УФИМСКОЙ ГУБЕРНИИ.

ЗА 1888 ГОДЪ.







РОДЪ ФАБРИКЪ И ЗАВОДОВЪ.	Г. Мензелинскъ.			У ъ з д ъ.			Г. Бирскъ.			У ъ з д ъ.			Г. Златоустъ.			У ъ з д ъ.			Всего въ губерніи.								
	Число фабрикъ и заводовъ.	Сумма производительно-сти.		Число рабочихъ.	Число фабрикъ и заводовъ.	Сумма производительно-сти.		Число рабочихъ.	Число фабрикъ и заводовъ.	Сумма производительно-сти.		Число рабочихъ.	Число фабрикъ и заводовъ.	Сумма производительно-сти.		Число рабочихъ.	Число фабрикъ и заводовъ.	Сумма производительно-сти.		Число рабочихъ.	Число фабрикъ и заводовъ.	Сумма производительно-сти.		Число рабочихъ.			
		Руб.	К.			Руб.	Коп.			Руб.	Коп.			Руб.	Коп.			Руб.	Коп.			Руб.	Коп.		Руб.	Коп.	Руб.
<b>1. Заводы и фабрики, обдѣлывающіе животные продукты.</b>																											
Салотопенные . . . . .	—	—	—	—	—	—	—	—	—	—	—	—	—	—	—	—	—	—	—	—	—	—	—	—			
Свѣчные . . . . .	—	—	—	—	—	—	—	—	—	—	—	—	—	—	—	—	—	—	—	—	—	—	—	22			
Мыловаренные . . . . .	—	—	—	—	—	—	—	—	—	—	—	—	—	—	—	—	—	—	—	—	—	—	—	—			
Кожевенные . . . . .	—	—	—	—	—	—	—	—	—	—	—	—	—	—	—	—	—	—	—	—	—	—	—	—			
Восково-свѣчные . . . . .	—	—	—	—	—	—	—	—	—	—	—	—	—	—	—	—	—	—	—	—	—	—	—	58			
Суконные . . . . .	—	—	—	—	—	—	—	—	—	—	—	—	—	—	—	—	—	—	—	—	—	—	—	340			
Клееваренные . . . . .	—	—	—	—	—	—	—	—	—	—	—	—	—	—	—	—	—	—	—	—	—	—	—	20			
Шорные . . . . .	—	—	—	—	—	—	—	—	—	—	—	—	—	—	—	—	—	—	—	—	—	—	—	4			
<b>2. Обдѣлывающіе растительные продукты.</b>																											
Паташные . . . . .	—	—	—	4	17664	95	56	—	—	—	—	8	38260	—	69	—	—	—	—	—	—	—	—	—	166		
Маслобойные . . . . .	—	—	—	1	210	—	3	—	—	—	—	11	1694	—	29	—	—	—	—	—	—	—	—	—	39		
Пиво и медоваренные . . . . .	1	11800	—	15	—	—	—	—	—	—	—	—	—	—	—	—	—	—	—	—	—	—	—	94			
Винокуренные . . . . .	—	—	—	1	34451	65 <sup>1</sup> / <sub>4</sub>	44	—	—	—	—	1	9464	70	25	—	—	—	—	—	—	—	—	—	488		
Дрожжевые . . . . .	—	—	—	—	—	—	—	—	—	—	—	—	—	—	—	—	—	—	—	—	—	—	—	1			
Водочные и спиртоочистительные . . . . .	2	26450	66	11	84024	49	8	1	44007	86 <sup>1</sup> / <sub>2</sub>	14	—	—	—	—	—	—	—	—	—	—	—	—	—	48		
Пряничные . . . . .	—	—	—	—	—	—	—	—	—	—	—	—	—	—	—	—	—	—	—	—	—	—	—	—			
Дегтярные и смоляные . . . . .	—	—	—	—	—	—	—	—	—	—	—	3	3400	—	5	—	—	—	—	—	—	—	—	—	9		
Крупянки и зерносушилки . . . . .	—	—	—	2	232000	—	70	—	—	—	—	—	—	—	—	—	—	—	—	—	—	—	—	145			
Паровыя мельницы . . . . .	—	—	—	1	5000	—	—	—	—	—	—	—	—	—	—	—	—	—	—	—	—	—	—	—			
Кулевыя . . . . .	—	—	—	—	—	—	—	—	—	—	—	4	2970	—	93	—	—	—	—	—	—	—	—	—	93		
Паровыя и водяныя лѣсопильныя . . . . .	—	—	—	—	—	—	—	—	—	—	—	4	43896	—	36	—	—	—	—	—	—	—	—	—	76		
Канатныя . . . . .	—	—	—	—	—	—	—	—	—	—	—	3	2560	—	22	—	—	—	—	—	—	—	—	—	22		
Ободныя . . . . .	—	—	—	—	—	—	—	—	—	—	—	1	2800	—	12	—	—	—	—	—	—	—	—	—	12		
<b>3. Обдѣлывающіе ископаемые продукты.</b>																											
Мѣдиплавильныя . . . . .	—	—	—	—	—	—	—	—	—	—	—	—	—	—	—	—	—	—	—	—	—	—	—	—	1447		
Чугуно-плавильныя и желѣзодѣлательныя . . . . .	—	—	—	—	—	—	—	—	—	—	—	—	—	—	—	—	—	—	—	—	—	—	—	—	18385		
Кирпичныя . . . . .	1	120	—	3	345	—	12	—	—	—	—	—	—	—	—	—	—	—	—	—	—	—	—	—	240		
Гончарныя . . . . .	—	—	—	—	—	—	—	—	—	—	—	—	—	—	—	—	—	—	—	—	—	—	—	—	16		
Спичечныя . . . . .	—	—	—	—	—	—	—	—	—	—	—	—	—	—	—	—	—	—	—	—	—	—	—	—	37		
Известковыя . . . . .	—	—	—	—	—	—	—	—	—	—	—	—	—	—	—	—	—	—	—	—	—	—	—	—	5		
Кузнечныя . . . . .	—	—	—	—	—	—	—	—	—	—	—	—	—	—	—	—	—	—	—	—	—	—	—	—	13		
<b>И Т О Г О . . . . .</b>	<b>4</b>	<b>38370</b>	<b>66</b>	<b>29</b>	<b>373696</b>	<b>91<sup>1</sup>/<sub>4</sub></b>	<b>193</b>	<b>1</b>	<b>44007</b>	<b>86<sup>1</sup>/<sub>2</sub></b>	<b>14</b>	<b>40</b>	<b>108260</b>	<b>20</b>	<b>303</b>	<b>15</b>	<b>895174</b>	<b>53<sup>3</sup>/<sub>4</sub></b>	<b>2044</b>	<b>13</b>	<b>1346082</b>	<b>65<sup>1</sup>/<sub>4</sub></b>	<b>7757</b>	<b>184</b>	<b>6366400</b>	<b>81</b>	<b>21939</b>







**ВЪ ДОМОСТЬ**

**О ДВИЖЕНІИ НАСЕЛЕНІЯ**

**ВЪ УФИМСКОЙ ГУБЕРНІИ.**

**ЗА 1888 ГОДЪ.**



Движеніе населенія въ Уфимской губерніи за 1888 годъ.

ГОРОДА и УѢЗДЫ.	Число браковъ.	Ч И С Л О Р О Д И В Ш И Х С Я.									Ч И С Л О У М Е Р Ш И Х ъ.			Прибыль или убыль.
		Законнорожденныхъ.			Незаконнорожденныхъ.			В С Е Г О.						
		Муж. пола.	Жен. пола.	Обоего пола.	Муж. пола.	Жен. пола.	Обоего пола.	Муж. пола.	Жен. пола.	Обоего пола.	Муж. пола.	Жен. пола.	Обоего пола.	
Городъ Уфа . . . . .	307	683	681	1364	76	54	130	759	735	1494	808	637	1445	†49
его уѣздъ . . . . .	2843	7509	7023	14532	85	78	163	7594	7101	14695	5627	5248	10875	†3820
— Стерлитамакъ . . . . .	117	379	340	719	15	7	22	394	347	741	249	209	458	†283
его уѣздъ . . . . .	2442	6634	6371	13005	59	59	118	6693	6430	13123	3896	3939	7835	†5288
— Белебей . . . . .	39	111	81	192	2	—	2	113	81	194	96	72	168	†26
его уѣздъ . . . . .	3282	8592	8137	16729	72	60	132	8664	8197	16861	5317	4949	10266	†6595
— Мензелинскъ . . . . .	56	127	119	246	4	6	10	131	125	256	123	99	222	†34
его уѣздъ . . . . .	3612	8705	8409	17114	56	57	113	8761	8466	17227	5529	5376	10905	†6322
— Бирскъ . . . . .	36	134	129	263	4	7	11	138	136	274	107	110	217	†57
его уѣздъ . . . . .	4539	11151	10827	21978	123	97	220	11274	10924	22198	7576	7252	14828	†7370
— Златоустъ . . . . .	175	470	415	885	12	14	26	482	429	911	323	266	589	†322
его уѣздъ . . . . .	1459	4082	4031	8113	42	59	101	4124	4090	8214	2902	2802	5704	†2510
Итого { въ городахъ . . . . .	730	1904	1765	3669	113	88	201	2017	1853	3870	1706	1393	3099	†771
{ въ уѣздахъ . . . . .	18177	46673	44798	91471	437	410	847	47110	45208	92318	30847	29566	60413	†31905
Всего въ губерніи . . . . .	18907	48577	46563	95140	550	498	1048	49127	47061	96188	32553	30959	63512	†32676







# ВѢДОМОСТЬ

## О ПОСТУПЛЕНІИ СБОРОВЪ

### ВЪ УФИМСКОЙ ГУБЕРНІИ.

ЗА 1888 ГОДЪ.



**О податяхъ и недоимкахъ Уфимской губерніи.**

Роды податей.	Слѣдовало вступить.				Вновь причислено.				Исключено.				Взыскано.				Осталось въ 1-му января 1889 года.					
	Недоимокъ.		Оклада.		Недоимокъ.		Оклада.		Недоимокъ.		Оклада.		Недоимокъ.		Оклада.		Недоимокъ.		Оклада.		Всего.	
	Руб.	Коп.	Руб.	Коп.	Руб.	Коп.	Руб.	Коп.	Руб.	Коп.	Руб.	Коп.	Руб.	Коп.	Руб.	Коп.	Руб.	Коп.	Руб.	Коп.	Руб.	Коп.
<b>I.</b>																						
<b>1. Государственный поземельный налогъ:</b>																						
Съ земель, вошедшихъ въ составъ крестьянскихъ надѣловъ, а также мещераковъ и тептярей . . . . .	240139	27	137511	58	51	74	41	31	2465	29	1237	51	34860	52	100525	86	202865	20	35789	52	238654	72
Съ земель частныхъ владѣльцевъ, какъ-то: помѣщиковъ, купцовъ и другихъ лицъ . . . . .	72847	92	48027	15	56	78	46	23	902	72	465	54	19038	44	23594	99	52963	54	24012	85	76976	39
Пени за неплатежъ въ срокъ налога частными владѣльцами . . . . .	18971	79	—	—	7443	78	736	56	1895	2	—	6	2729	43	255	43	21791	12	481	7	22272	19
Съ земель, оставшихся за надѣломъ крестьянъ въ вѣдѣніи Департамента Удѣловъ . . . . .	—	—	2067	69	—	—	—	—	—	—	2067	69	—	—	—	—	—	—	—	—	—	—
Съ земель, принадлежащихъ городамъ, посадамъ и мѣстечкамъ . . . . .	241	53	387	58	—	—	—	—	—	—	2	97	—	—	266	81	241	53	117	80	359	33
Итого . . . . .	332200	51	187994	—	7552	30	824	10	5263	3	3773	77	56628	39	124643	9	277861	39	60401	24	338262	63
<b>2. Выкупныхъ платежей съ крестьянъ собственниковъ, бывшихъ удѣльнаго вѣдомства . . . . .</b>	25092	97	66842	87	50	40	—	—	20	98	74	59	12120	47	50367	66	13001	92	16400	62	29402	54
Сверхъ того разсроченныхъ . . . . .	50	40	—	—	—	—	—	—	50	40	—	—	—	—	—	—	—	—	—	—	—	—
Съ крестьянъ собственниковъ, помѣщичьихъ и заводскихъ . . . . .	488789	5	176034	83	23546	90	587	94	3010	95	442	74	33309	43	42435	46	476015	57	133744	57	609760	14
Сверхъ того разсроченныхъ . . . . .	20596	13	—	—	203	63	—	—	20596	13	—	—	—	—	—	—	203	63	—	—	203	63
По обязательному выкупу . . . . .	3872	83	1314	34	—	—	—	—	1775	80	656	40	50	59	122	6	2046	44	535	88	2582	32
Съ бывшихъ государственныхъ крестьянъ . . . . .	373475	91	545125	64	41	96	17	67	79	40	210	46	119175	69	162055	34	254262	78	382877	51	637140	29
Итого выкупныхъ платежей . . . . .	911877	29	789317	68	23842	89	605	61	25533	66	1384	19	164656	18	254980	52	745530	34	533558	58	1279088	92
Въ томъ числѣ разсроченныхъ недоимокъ, подлежащихъ взысканію за наступленіемъ срока . . . . .	20646	53	—	—	203	63	—	—	20646	53	—	—	—	—	—	—	203	63	—	—	203	63
<b>3. Налогъ съ недвижимыхъ имуществъ въ городахъ, посадахъ и мѣстечкахъ . . . . .</b>	8401	39	30500	—	—	—	—	—	486	18	—	—	3692	98	26291	14	4222	23	4208	86	8431	9
Пени за неплатежъ онаго . . . . .	—	—	—	—	780	27	196	—	41	29	—	—	738	98	196	—	—	—	—	—	—	—
Итого . . . . .	8401	39	30500	—	780	27	196	—	527	47	—	—	4431	96	26487	14	4222	23	4208	86	8431	9



**О податяхъ и недоимкахъ Уфимской губерніи.**

Роды податей.	Слѣдовало вступить.				Вновь причислено.				Исключено.				Взыскано.				Осталось къ 1-му января 1889 года.									
	Недоимокъ.		Оклада.		Недоимокъ.		Оклада.		Недоимокъ.		Оклада.		Недоимокъ.		Оклада.		Недоимокъ.		Оклада.		Всего.					
	Руб.	Коп.	Руб.	Коп.	Руб.	Коп.	Руб.	Коп.	Руб.	Коп.	Руб.	Коп.	Руб.	Коп.	Руб.	Коп.	Руб.	Коп.	Руб.	Коп.	Руб.	Коп.				
<b>II.</b>																										
Недоимокъ отсроченныхъ и разсроченныхъ, не подлежащихъ взысканію по ненаступленію срока платежей:																										
Выкупныхъ платежей . . . . .	10561	56	—	—	644	71	—	—	—	—	—	—	—	—	—	—	—	—	—	11206	27	—	—	11206	27	
<b>III.</b>																										
Другихъ разныхъ взысканій:																										
Министерства Военнаго . . . . .	111	13	—	—	—	—	—	—	—	—	—	—	—	—	—	—	—	—	—	111	13	—	—	111	13	
Министерства Финансовъ.																										
Департаментовъ:																										
Государственнаго Казначейства . . . . .	998844	94	—	—	49934	84	—	—	4790	68	—	—	72771	47	—	—	971217	63	—	—	971217	63	—	—	971217	63
Неокладныхъ сборовъ . . . . .	55829	33	—	—	29817	15	—	—	3770	34	—	—	12535	12	—	—	69341	2	—	—	69341	2	—	—	69341	2
Торговли и мануфактуръ . . . . .	20044	79	—	—	15649	75	—	—	5908	84	—	—	6106	43	—	—	23679	27	—	—	23679	27	—	—	23679	27
Особенной Канцеляріи по кредитной части	5057	48	21	66	—	—	13380	63	—	—	—	—	3830	40	201	1	1227	8	13201	28	14428	36	—	—	14428	36
Министерства Государственныхъ Имуществъ . . . . .	112477	76	55212	62	23834	56	3261	67	4852	56	7394	27	10055	46	18828	47	121404	30	32251	55	153655	85	—	—	153655	85
Министерства Внутреннихъ Дѣлъ . . . . .	3698	58	—	—	552	14	4000	—	158	87	644	—	906	87	3356	—	3184	98	—	—	3184	98	—	—	3184	98
Вѣдомства Почтъ и Телеграфовъ . . . . .	117	37	—	—	1706	79	—	—	9	60	—	—	340	70	—	—	1473	86	—	—	1473	86	—	—	1473	86
Министерства Народнаго Просвѣщенія . . . . .	20717	87	—	—	3317	40	17562	—	1580	23	—	—	10769	5	2607	50	11685	99	14954	50	26640	49	—	—	26640	49
Министерства Юстиціи . . . . .	2484	35	—	—	3053	1	—	—	363	84	—	—	1554	2	—	—	3619	50	—	—	3619	50	—	—	3619	50
Итого . . . . .	1219383	60	55234	28	127865	64	38204	30	21434	96	8038	27	118869	52	24992	98	1206944	76	60407	33	1267352	9	—	—	1267352	9







**ВѢДОМОСТЬ**

**о распредѣленіи недоимокъ по городамъ и уѣздамъ  
УФИМСКОЙ ГУБЕРНІИ.**

**ЗА 1888 ГОДЪ.**



Города и уѣзды.	Н е						О И М О К Ъ.											
	По оброчнымъ податямъ.		Подушной подати.		Податей дру- гихъ наиме- нованій.		По государствен- ному поземельно- му налогу.		По выкупнымъ платежамъ.		По налогу съ недвижимыхъ имуществъ.		По отсрочкѣ и разсрочкѣ не- доимокъ.		За приписку по ре- визи и за неподачу въ срокъ ревизскихъ ска- зокъ.		В С Е Г О.	
	Руб.	Коп.	Руб.	Коп.	Руб.	Коп.	Руб.	Коп.	Руб.	Коп.	Руб.	Коп.	Руб.	Коп.	Руб.	Коп.	Руб.	Коп.
Городъ Уфа . . . . .	—	—	—	—	—	—	359	33	—	—	434	63	—	—	—	—	793	96
Уфимскій уѣздъ . . . . .	—	—	—	—	—	—	51713	86	280407	93	—	—	993	60	—	—	333115	39
Недоимка въ размѣрѣ недобора 5% оклада рав- няется . . . . .	—	—	—	—	—	—	1504	70	5977	40	862	70	—	—	—	—	—	—
Городъ Бирскъ . . . . .	—	—	—	—	—	—	—	—	—	—	131	91	—	—	—	—	131	91
Бирскій уѣздъ . . . . .	—	—	—	—	—	—	14497	78	644	63	—	—	—	—	—	—	15142	41
Недоимка въ размѣрѣ недобора 5% оклада рав- няется . . . . .	—	—	—	—	—	—	2182	93	4988	77	146	20	—	—	—	—	—	—
Городъ Мензелинскъ . . . . .	—	—	—	—	—	—	—	—	—	—	3564	94	—	—	—	—	3564	94
Мензелинскій уѣздъ . . . . .	—	—	—	—	—	—	85066	52	502336	62	—	—	67	87	—	—	587471	1
Недоимка въ размѣрѣ недобора 5% оклада рав- няется . . . . .	—	—	—	—	—	—	2235	45	17440	80	242	—	—	—	—	—	—	—
Городъ Стерлитамакъ . . . . .	—	—	—	—	—	—	—	—	—	—	2069	73	—	—	—	—	2069	73
Стерлитамакскій уѣздъ . . . . .	—	—	—	—	—	—	95087	60	223851	56	—	—	7677	36	—	—	326616	52
Недоимка въ размѣрѣ недобора 5% оклада рав- няется . . . . .	—	—	—	—	—	—	1504	80	3826	76	85	—	—	—	—	—	—	—
Городъ Белебей . . . . .	—	—	—	—	—	—	—	—	—	—	1045	84	—	—	—	—	1045	84
Белебеевскій уѣздъ . . . . .	—	—	—	—	—	—	83252	84	266603	73	—	—	2467	44	—	—	352324	1
Недоимка въ размѣрѣ недобора 5% оклада рав- няется . . . . .	—	—	—	—	—	—	1427	82	6129	20	73	90	—	—	—	—	—	—
Городъ Златоустъ . . . . .	—	—	—	—	—	—	—	—	—	—	1184	4	—	—	—	—	1184	4
Златоустовскій уѣздъ . . . . .	—	—	—	—	—	—	8284	70	5244	45	—	—	—	—	—	—	13529	15
Недоимка въ размѣрѣ недобора 5% оклада рав- няется . . . . .	—	—	—	—	—	—	544	—	1102	95	115	20	—	—	—	—	—	—
<b>И Т О Г О . . . . .</b>	—	—	—	—	—	—	338262	63	1279088	92	8431	9	11206	27	—	—	1636988	91
Недоимокъ въ размѣрѣ недобора 5% оклада рав- няется . . . . .	—	—	—	—	—	—	9399	70	39465	88	1525	—	—	—	—	—	—	—







# ВЪДОМОСТЬ

## О ЧИСЛѢ И РОДѢ ПРЕСТУПЛЕНІЙ

### ВЪ УФИМСКОЙ ГУБЕРНІИ.

#### ЗА 1888 ГОДЪ.

Видъ преступленія	Число преступленій	Въ числѣ преступленій	
		муж.	жен.
О преступленіяхъ противъ чести и достоинства гражданъ, ст. 175—240 Улож. суд. 1886 г.	14	11	3
О преступленіяхъ Государственныхъ, ст. 241—281	—	—	—
О преступленіяхъ и проступкахъ противъ собственности въ имуществѣ, ст. 282—328	10	10	—
О преступленіяхъ и проступкахъ противъ собственности въ имуществѣ общественной, ст. 329—505	—	—	—
О преступленіяхъ и проступкахъ противъ собственности въ имуществѣ общественной, ст. 506—547	5	5	—
О преступленіяхъ и проступкахъ противъ личности и чести, ст. 548—830	78	78	—
О преступленіяхъ и проступкахъ противъ общественной безопасности и здоровья, ст. 831—1404	44	44	—
О преступленіяхъ и проступкахъ противъ законовъ о состояніяхъ, ст. 1405—1448	3	3	—
О преступленіяхъ и проступкахъ противъ жизни, здоровья, свободы и чести гражданъ, ст. 1449—1548	59	59	—
О преступленіяхъ противъ семейственности, ст. 1549—1600	—	—	—
О преступленіяхъ и проступкахъ противъ собственности гражданъ, ст. 1601—1714	37	37	—
Всего по губерніи	147	147	—











ВѢДОМОСТЬ

О ПОЖАРАХЪ

ВЪ УФИМСКОЙ ГУБЕРНІИ.

ЗА 1888 ГОДЪ.



ГОРОДА и УЪЗДЫ.

	Въ зимніе мѣсяцы.			Въ весенніе мѣсяцы.		Сумма убытковъ въ рубляхъ.	Въ лѣтніе мѣсяцы.			Въ осенніе мѣсяцы.			Всего въ году.			Причины пожаровъ.				
	Число пожаровъ.	Число погорѣвшихъ дворовъ.	Сумма убытковъ въ рубляхъ.	Число пожаровъ.	Число погорѣвшихъ дворовъ.		Число пожаровъ.	Число погорѣвшихъ дворовъ.	Сумма убытковъ въ рубляхъ.	Число пожаровъ.	Число погорѣвшихъ дворовъ.	Сумма убытковъ въ рубляхъ.	Число пожаровъ.	Число погорѣвшихъ дворовъ.	Сумма убытковъ въ рубляхъ.	Отъ молніи.	Отъ дурнаго устройства печей и трубъ.	Отъ неосторожности.	Отъ поджога.	Отъ другихъ причинъ.
Городъ Уфа . . . . .	3	3	2650	6	39	27710	5	5	8180	5	5	560	19	52	39100	—	2	7	2	8
Уфимскій уѣздъ . . . . .	9	13	8439	39	16	44885	37	80	24051	25	50	22208	110	309	99583	4	7	13	31	55
Городъ Стерлитамакъ . . . . .	2	2	2150	3	6	3100	—	—	—	—	—	—	5	8	5250	—	—	—	1	4
Стерлитамакскій уѣздъ . . . . .	8	8	6766	30	34	84945	38	155	46103	29	105	23203	105	614	161017	—	4	8	47	46
Городъ Белебей . . . . .	—	—	—	1	1	206	1	9	9700	—	—	—	2	10	9906	—	—	—	1	1
Белебеевскій уѣздъ . . . . .	6	8	5170	24	34	80778	14	51	10141	11	36	11200	55	438	107289	—	6	6	20	23
Городъ Мензелинскъ . . . . .	—	—	—	1	1	700	—	—	—	—	—	—	1	1	700	—	—	—	1	—
Мензелинскій уѣздъ . . . . .	2	2	4027	37	62	37012	42	331	40527	22	93	10006	103	1048	91572	3	3	5	24	68
Городъ Бирскъ . . . . .	1	1	8000	1	1	400	—	—	—	1	1	70	3	3	8470	—	—	2	—	1
Бирскій уѣздъ . . . . .	3	3	569	30	20	69389	36	119	79146	22	45	17632	91	373	166736	1	—	5	20	65
Городъ Златоустъ . . . . .	1	1	не показано	1	1	1200	—	—	—	1	1	300	3	3	1500	—	—	—	1	2
Златоустовскій уѣздъ . . . . .	4	6	1960	8	13	55598	8	10	2917	3	3	650	23	149	61125	1	1	2	13	6
Итого { въ городахъ . . . . .	7	7	12800	13	49	33316	6	14	17880	7	7	930	33	77	64926	—	2	9	6	16
Итого { въ уѣздахъ . . . . .	32	40	26931	168	181	372607	175	746	202885	112	332	84899	487	2931	687322	9	21	39	155	263
Всего въ губерніи . . . . .	39	47	39731	181	186	405923	181	760	220765	119	339	85829	520	3008	752248	9	23	48	161	279



1. 1910				2. 1911				3. 1912				4. 1913				5. 1914				6. 1915				7. 1916				8. 1917				9. 1918				10. 1919				11. 1920			
Year	Number of cases	Number of deaths	Number of recoveries	Year	Number of cases	Number of deaths	Number of recoveries	Year	Number of cases	Number of deaths	Number of recoveries	Year	Number of cases	Number of deaths	Number of recoveries	Year	Number of cases	Number of deaths	Number of recoveries	Year	Number of cases	Number of deaths	Number of recoveries	Year	Number of cases	Number of deaths	Number of recoveries	Year	Number of cases	Number of deaths	Number of recoveries	Year	Number of cases	Number of deaths	Number of recoveries								
1910	110	2	108	1911	120	3	117	1912	130	4	126	1913	140	5	135	1914	150	6	144	1915	160	7	153	1916	170	8	162	1917	180	9	171	1918	190	10	180	1919	200	11	189	1920	210	12	198



**ВЪДОМОСТЬ**

**О НАСИЛЬСТВЕННЫХЪ И СЛУЧАЙНЫХЪ СМЕРТЯХЪ**

**ВЪ УФИМСКОЙ ГУБЕРНІИ.**

**ЗА 1888 ГОДЪ.**











# ВѢДОМОСТЬ

о числѣ учебныхъ заведеній и учащихся

въ УФИМСКОЙ ГУБЕРНІИ.

ЗА 1888 ГОДЪ.



НАЗВАНІЕ УЧЕБНЫХЪ ЗАВЕДЕНІЙ.	Въ губернскомъ городѣ Уфѣ.			Въ уѣздныхъ городахъ.	Въ уѣздахъ.			Всего въ губерніи.					
	Число учебныхъ заведеній.	Число учащихся.			Число учебныхъ заведеній.	Число учащихся.		Число учебныхъ заведеній.	Число учащихся.				
		Муж.	Жен.			Муж.	Жен.		Муж.	Жен.	Об. пола.		
Гимназія мужская, классическая съ пансіономъ - -	1	306	—	—	—	—	—	—	—	1	306	—	306
Маринская женская гимназія - - - -	1	—	213	—	—	—	—	—	—	1	—	213	213
Духовная семинарія - - - - -	1	135	—	—	—	—	—	—	—	1	135	—	135
Духовное мужское училище - - - - -	1	139	—	—	—	—	—	—	—	1	139	—	139
Епархіальное женское училище - - - - -	1	—	180	—	—	—	—	—	—	1	—	180	180
Землемѣрное училище - - - - -	1	45	—	—	—	—	—	—	—	1	45	—	45
Женскія прогимназіи - - - - -	—	—	—	2	—	283	—	—	—	2	—	283	283
Учительская семинарія и при ней начальное одноблассное училище - - - - -	—	—	—	—	—	—	2	127	—	2	127	—	127
Иностранческая учительская школа и при ней начальное одноблассное иностранческое училище - - - - -	—	—	—	2	42	—	—	—	—	2	42	—	42
<b>Училища, подвѣдомственныя Министерству Народнаго Просвѣщенія.</b>													
Уѣздныя и городскія - - - - -	1	112	—	5	520	—	—	—	—	6	632	—	632
Приходскія - - - - -	5	335	120	13	1232	358	—	—	—	18	1567	478	2045
Приюты и интернаты (для иностранцевъ) - - - - -	1	—	40	2	66	—	—	—	—	3	66	40	106
Двухблассныя - - - - -	—	—	—	—	—	—	11	1212	8	11	1212	8	1220
Одноклассныя - - - - -	—	—	—	—	—	—	4	220	102	4	220	102	322
Иностранскія: а) для магометанъ (руско-башкирскія и татарскія) - - - - -	—	—	—	1	35	—	28	562	6	29	597	6	603
б) для христіанъ (чувашъ, черемисъ и мордвовъ) - - - - -	—	—	—	1	64	—	72	2373	287	73	2437	287	2724
в) для язычниковъ (черемисъ и вотяковъ) - - - - -	1	52	—	—	—	—	24	844	54	25	896	54	950
<b>Училища, подвѣдомственныя училищнымъ совѣтамъ.</b>													
Одноклассныя начальныя народныя - - - - -	—	—	—	—	—	—	146	6121	1712	146	6121	1712	7833
Ремесленныя - - - - -	1	43	—	1	42	—	—	—	—	2	85	—	85
Церковно-приходскія - - - - -	—	—	—	—	—	—	96	1115	415	96	1115	415	1530
Частныя - - - - -	1	—	127	1	—	141	3	103	19	5	103	287	390
<b>Итого -</b>	<b>16</b>	<b>1167</b>	<b>680</b>	<b>28</b>	<b>2001</b>	<b>782</b>	<b>386</b>	<b>12677</b>	<b>2603</b>	<b>430</b>	<b>15845</b>	<b>4065</b>	<b>19910</b>







## ВѢДОМОСТЬ

о доходахъ и расходахъ по городамъ Уфимской губернии за 1888 годъ.

НАЗВАНІЕ ГОРОДОВЪ.	Остатокъ отъ преж- нихъ лѣтъ.		Приходъ за 1888 годъ.		Расходъ за 1888 годъ.		Остатокъ или пере- держка про- тивъ годова- го дохода.		Остатокъ къ 1889 году.		
	Руб.	Коп.	Руб.	Коп.	Руб.	Коп.	Руб.	Коп.	Руб.	Коп.	
Уфа - - - -	1935	8 <sup>3</sup> / <sub>4</sub>	108041	59 <sup>1</sup> / <sub>4</sub>	104077	20 <sup>1</sup> / <sub>4</sub>	Остатокъ.	3964	39	5899	47 <sup>3</sup> / <sub>4</sub>
Стерлитамакъ - -	7204	99	26456	83 <sup>3</sup> / <sub>4</sub>	29541	37 <sup>1</sup> / <sub>2</sub>	Передержка.	3084	53 <sup>3</sup> / <sub>4</sub>	4120	45 <sup>1</sup> / <sub>4</sub>
Белебей - - -	7163	55 <sup>3</sup> / <sub>4</sub>	17053	76 <sup>3</sup> / <sub>4</sub>	15866	47	Остатокъ.	1187	29 <sup>3</sup> / <sub>4</sub>	8350	85 <sup>1</sup> / <sub>2</sub>
Мензелинскъ - -	25540	11 <sup>1</sup> / <sub>2</sub>	51022	41 <sup>1</sup> / <sub>2</sub>	32997	55	Остатокъ.	18024	86 <sup>1</sup> / <sub>2</sub>	43564	98
Бирскъ - - -	78145	89 <sup>1</sup> / <sub>4</sub>	29126	53	31109	79	Передержка.	1983	26	76162	63 <sup>1</sup> / <sub>4</sub>
Златоустъ - - -	44366	54 <sup>1</sup> / <sub>4</sub>	17691	25	23396	86 <sup>3</sup> / <sub>4</sub>	Передержка.	5705	61 <sup>3</sup> / <sub>4</sub>	38660	92 <sup>1</sup> / <sub>2</sub>
	164356	18 <sup>1</sup> / <sub>2</sub>	249392	39 <sup>1</sup> / <sub>4</sub>	236989	25 <sup>1</sup> / <sub>2</sub>	Остатокъ.	12403	13 <sup>3</sup> / <sub>4</sub>	176759	32 <sup>1</sup> / <sub>4</sub>











