

A. 911

95



25113



О Б З О Р Ъ

УФЫМСКОЙ ГУБЕРНИИ

за 1902 годъ.



У Ф А.

Типографія Губернскаго Правленія.

1903.

MISSISSIPPI STATE

AGRICULTURAL EXPERIMENT STATION

1902

MISSISSIPPI STATE AGRICULTURAL EXPERIMENT STATION
REPORT OF THE STATION FOR THE YEAR 1902
PUBLISHED BY THE STATION
MEMPHIS, TENNESSEE
1903

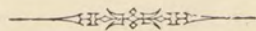
ОГЛАВЛЕНІЕ СТАТЕЙ

обзора Уфимской губерніи

за 1902 годъ.

	СТР.
I. Дѣленіе губерніи и численность населенія	1
II. Естественныя и производительныя силы губерніи и экономическая дѣятельность ея населенія:	
1. Географическое положеніе губерніи, распределеніе земель по угодіямъ и по принадлежности	4
2. Сельско-хозяйственная промышленность:	
Земледѣліе	6
Огородничество	8
Скотоводство	9
Пчеловодство	10
3. Кустарные промыслы	11
4. Фабрично-заводская промышленность:	
Винокуренное производство	15
Дрожжево-винокуренное, дрожжевое и пивоварен- ное производства	18
Медоваренное и спиртоочистительное производства	20
Нефтяная промышленность	—
Спичечное производство и продажа фосфора	21
Акцизные сборы и казенная винная операція:	
Заготовка и ректификація спирта	—
Казенные винные склады	23
Стоимость изготовленія и потребленіе казеннаго вина	25
Количество проданнаго казеннаго вина	26
Число лавокъ, ихъ обороты и число мѣстъ частной продажи	—
Расходъ по продажѣ вина изъ казенныхъ лавокъ	27
Горные заводы	
Казенные заводы	—
Частные заводы	31
5. Торговля и движеніе грузовъ.	
Ярмарки	36
Движеніе грузовъ по желѣзной дорогѣ и водою	37
III. Подати и повинности.	
1. Окладные сборы	39
2. Земекіе сборы	42
3. Городскіе доходы и расходы	—
4. Натуральные повинности:	
Воинская повинность	43
Подводная, дорожная и квартирная повинности	45

IV. Народное продовольствіе	СТР. 46
V. Общественное благоустройство и благочиніе:	
1. Богослужебныя, казенныя и общественныя зданія	49
2. Дороги, мосты, почты и телеграфы	—
3. Состояніе пожарныхъ командъ, страхованіе отъ огня имуществъ и свѣдѣнія о пожарахъ	50
4. Народная нравственность	52
5. Расколь	—
6. Тюремные замки	53
7. Арестные дома	57
8. Этапы	—
VI. Врачебная и ветеринарная части:	
1. Врачи	58
2. Больницы и дома умалишенныхъ	59
3. Аптеки	61
4. Врачебная дѣятельность	—
5. Эпидеміи	62
6. Насильственные и случайныя смерти	67
7. Ветеринары	—
8. Эпизоотіи	68
VII. Общественное призрѣніе	83
VIII Народное образованіе:	
Учебныя заведенія	84
Свѣдѣнія о ходѣ дѣлъ въ Уфимскомъ Губернскомъ Присутствіи	88
Свѣдѣнія о ходѣ дѣлъ по Управленію Государственными Имуществами Уфимской губерніи	90
Свѣдѣнія объ операціяхъ Уфимскаго Отдѣленія Крестьян- скаго Поземельнаго Банка	92
Свѣдѣнія объ операціяхъ Самарскаго Отдѣленія Государ- ственного Дворянскаго Земельнаго Банка	97
Свѣдѣнія о ходѣ дѣлъ по Уфимскому Отдѣленію Волжско- Камскаго Коммерческаго Банка	—
Свѣдѣнія о дѣлопроизводствѣ Уфимской Межевой Коммиссіи	98



1911

ОБЗОРЪ

УФИМСКОЙ ГУБЕРНІИ.

I. ДѢЛЕНІЕ ГУБЕРНІИ И ЧИСЛЕННОСТЬ НАСЕЛЕНІЯ.

Въ теченіе отчетнаго года дѣленіе губерніи въ административномъ и судебномъ отношеніяхъ; пространство ея; степень населенности городовъ и уѣздовъ и составъ населенія къ 1-му Января 1903 года выразились въ слѣдующихъ цифрахъ:

	У Ф Б З Д Ы.						Всего по губерніи.
	Уфимскій.	Белебеевскій.	Бирскій.	Златоустовскій.	Мензелинскій.	Стерлитамакскій.	
Число волостей - - -	29	30	37	23	31	33	183
призывныхъ участковъ - - -	5	7	5	4	4	5	30
военно-конскихъ участковъ - - -	29	31	38	23	32	34	187
полицейскихъ урядниковъ (въ томъ числѣ суд. на ср. част. лицъ, фабр. и пр.) - - -	40	27	28	26	23	28	172
полицейскихъ становъ - - -	6	6	7	4	6	5	34
земскихъ начальниковъ - - -	11	13	16	6	11	12	69
городскихъ судей-слѣдственныхъ участковъ - - -	7	4	5	4	4	5	39
пространство губерніи въ десят. -	1803357,3	2063408,4	2236821	1647976,9	1165433,9	1925392,7	10842390,2
" " " въ кв. верст.	17311,7	19808	21473	15820	11188	18483	104084
Число населенія:							
а) въ городахъ -	63393	5786	10413	27985	7432	14378	129387
б) внѣ городовъ -	378622	508522	545844	196255	423412	388831	2441486
Среднее количество жителей на 1 кв. версту -	25,5	26,0	25,9	14,2	38,5	21,8	24,7

Отсюда видно, что наиболѣе густо населенъ Мензелинскій уѣздъ, наименѣе—Златоустовскій.

Движеніе населенія Уфимской губерніи въ 1902 году было слѣдующее:

	Мужчинъ.	Женщинъ.	Обоего пола.
Къ 1-му Января 1902 года состояло на лицо - - -	1233220	1291697	2524917
Въ 1902 году.			
Родилось	61083	58217	119300
Переселилось въ губернію изъ другихъ мѣстъ - -	9056	5322	14378
Умерло - - - - -	38956	38441	77397
Выбыло изъ губерніи	2330	1063	3393
Сослано - - - - -	7	—	7
Поступило въ солдаты - - - - -	6925	—	6925
Къ 1-му Января 1903 года состоитъ на лицо - -	1255141	1315732	2570873

Такимъ образомъ общее число жителей губерніи въ теченіе отчетнаго года увеличилось на 45.956 человекъ, или годовой приростъ населенія равенъ 1.82⁰/₀.

Все наличное населеніе къ 1903 году по мѣстамъ жительства, сословіямъ и вѣроисповѣданіямъ распредѣлялось слѣдующимъ образомъ:

а) По мѣсту жительства:

	Въ городахъ.			Въ уѣздахъ.			В СЕГО.	Въ ⁰ / ₀ / ₀ къ общему числу жителей губерніи.
	Муж.	Жен.	Обоего пола.	Муж.	Жен.	Обоего пола.		
УѢЗДЫ:								
Уфимскій	30665	32728	63393	182905	195717	378622	442015	17,19
Белебеев.	2747	3039	5786	250973	257549	508522	514308	20,01
Бирскій .	4935	5478	10413	267277	278567	545844	556257	21,64
Златоуст.	14069	13916	27985	97613	98642	196255	224240	8,72
Мензелин.	3388	4044	7432	205286	218126	423412	430844	16,73
Стерлитама.	6881	7497	14378	188402	200429	388831	403209	15,71
Итого . . .	62685	66702	129387	1192456	1249030	2441486	2570873	

Такимъ образомъ, самымъ многолюднымъ уѣздомъ является Бирскій. Наименьшее количество населенія упадетъ на Златоустовскій уѣздъ.

б) По сословіямъ:

Д в о р я н ь:

Потомственныхъ и личныхъ (въ огромномъ большинствѣ магометанъ, не записанныхъ въ родословную дворянскую книгу)

Муж.	Жен.	Обоего пола.
8021	8795	16816

	Муж.	Жен.	Обоего пола.
Духовенства (съ семьями)			
Православнаго	2385	3985	6370
Единоувѣрческаго	51	16	67
Другихъ христіанскихъ исповѣданій	8	5	13
Магометанскаго	10245	11267	21512
Иудейскаго	1	—	1
Городскихъ сословій:			
Почетныхъ гражданъ	874	805	1679
Купцовъ	2746	2578	5324
Мѣщанъ	32760	38373	71133
Сельскихъ сословій:			
Крестьянъ всѣхъ наименованій	512911	586696	1099607
Башкиръ, тептярей и мещераковъ	557112	594695	1151807
Военнаго сословія:			
Регулярныхъ войскъ, состоящихъ въ запасѣ, казаковъ и семействъ лицъ, состоящихъ на дѣйствительной службѣ	125678	65475	191153
(Въ томъ числѣ состоящихъ на дѣйствитель- ной военной службѣ 2085).			
Прочихъ сословій	2349	3042	5391
И Т О Г О	1255141	1315732	2570873

в) По вѣроисповѣданіямъ:	Муж.	Жен.	Обоего пола.	%
Православныхъ	553019	596714	1149733	44,72
Единоувѣрцевъ	2653	2839	5492	0,21
Раскольниковъ	9059	10579	19638	0,76
Католиковъ	1299	879	2178	0,08
Лютеранъ	773	631	1404	0,08
Магометанъ	632215	644585	1276800	49,66
Евреевъ	521	489	1010	0,04
Язычниковъ	55602	59016	114618	4,48
И Т О Г О	1255141	1315732	2570873	—

Браковъ въ 1902 году было совершено въ городахъ 1124 и въ уѣздахъ 23254, а всего въ губерніи 24378, по сравненію съ предыдущимъ годомъ менѣе на 1064 брака.

II. Естественныя и производительныя силы губерніи и экономическая дѣятельность ея населенія.

I. Географическое положеніе губерніи, распредѣленіе земель по угодіямъ и по принадлежности.

Уфимская губернія, будучи расположена въ юго-восточной части Европейской Россіи, принадлежитъ къ числу губерній Приуральскаго края и граничитъ на сѣверѣ съ Пермской и Вятской губерніями, на западѣ съ Казанской и Самарской, на югѣ и востокѣ съ Оренбургской.

Живыми границами губерніи служатъ: на сѣверѣ рѣка Кама и притокъ ея Буй, на западѣ части рѣкъ Кичуя и Ика, впадающихъ въ Каму, на югѣ части рѣки Бѣлой, на востокѣ Уральскій хребетъ и нѣкоторые изъ его западныхъ отроговъ.

По послѣднему земскому учету земель Уфимской губерніи, служащему основаніемъ для обложенія земельной собственности государственными и земскими сборами, общее количество земель въ десятинахъ къ 1902 году распредѣлялось по угодіямъ слѣдующимъ образомъ:

У ѣ з д ы.	Пашень и луговъ.	Л ѣ с а	Неудобной.	В с е г о
Уфимскій	665971, ₃	1069703, ₇	67682, ₃	1803357, ₃
Белебеевскій . .	1430886, ₅	512087, ₆	120434, ₃	2063408, ₄
Бирскій	969007, ₉	1160833, ₈	106979, ₃	2236821
Златоустовскій .	479500, ₁	1072851, ₆	95625, ₂	1647976, ₉
Мензелинскій .	713241, ₈	382466, ₄	69725, ₇	1165433, ₉
Стерлитамакскій.	1013663, ₂	837434, ₇	74294, ₈	1925392, ₇
<i>Итого</i> .	5272270, ₈	5035377, ₈	534741, ₆	10842390, ₂

За происшедшими въ отчетномъ году перемѣнами въ земле-
владѣннн, къ 1903 году изъ общаго количества земель состояло
во владѣннн:

	Пашень и луговъ.	Л ѣ с а.	Неудоб- ной.	ВСЕГО.
Городовъ	9747,4	4513,3	2013,8	16274,5
Дворянъ	506249	961431,7	50054,7	1517735,4
Купцовъ и мѣщанъ	172410,2	330473,9	11483,1	514367,2
Крестьянъ собственниковъ	970556,5	522776,4	49427,2	1542760,1
Душевыхъ надѣловъ бывшихъ вре- менно-обязанныхъ крестьянъ	724448,2	104436,5	49773,8	878658,5
Башкиръ вотчинниковъ въ нераз- межеванныхъ дачахъ	547042	1461138,4	73565,3	2081745,7
Башкиръ вотчинниковъ душевыхъ надѣловъ	653823	205260,7	69518,4	928602,1
Башкиръ вотчинниковъ свободной земли	391414,5	192712,6	30011,3	614138,4
Башкиръ принущенныхъ	1071369,3	383733,8	122557,9	157766,1
Удѣльнаго вѣдомства	37914,5	87692,4	14626,7	140233,6
Казны	131107,3	389120,3	16106,5	536334,1
Горнаго вѣдомства	319,8	358876,9	35531,2	394727,9
Крестьянскаго Банка	36255,8	5761,2	1821,2	43838,2
Частной собственности монасты- рей и церквей	2153,1	1501,6	148,6	3803,3
Казенной лѣсной стражи	6480,6	497,1	87,2	7064,9
Пропорціи церковной земли	9042,2	987,4	1531,2	11560,8
Защитный лѣсъ	30	8362,9	218,6	8611,5
Школьной земли	1000	848,7	49,5	1900,3
Полотно желѣзной дороги	—	—	6001,6	6001,6
Комитета о бѣдныхъ	199	—	1	200
Акціонернаго общества	185	15213	158,2	15556,2
Ремесленныхъ колоній	392	39	25,1	456,1
Земства	127,3	—	29,5	156,8
Министерства Финансовъ	2	—	—	2
Итого	5272270,8	5035377,8	534741,6	10842390,2

2. Сельско-хозяйственная промышленность.

Сельско-хозяйственная промышленность, въ настоящее время являющаяся уже господствующимъ промысломъ въ Уфимской губерніи, слагалась изъ земледѣлія, огородничества, скотоводства и пчеловодства и въ частности по уѣздамъ предетавляла собою слѣдующую картину:

Земледіліе.

По *Уфимскому уѣзду*: условія произрастанія хлѣбовъ и травъ въ истекшемъ 1902 году были довольно разнообразны. Громадное количество выпавшаго за зиму снѣга создало затяжную весну, что и способствовало подопрѣванію озимыхъ хлѣбовъ на низинахъ, мѣстахъ удобренныхъ и, въ особенности, въ лѣсистыхъ мѣстностяхъ уѣзда.

Въ степной же полосѣ уѣзда, лежащей между рѣкой Бѣлой и границей Белебеевскаго уѣзда, не смотря на вполне благоприятныя климатическія условія, во все время вегетаціоннаго роста растений, посѣвы пшеницы, полбы, овса, рапса и горчицы были въ значительной степени повреждены, а въ южной части этой полосы и совершенно погублены вредными насѣкомыи. Что-же касается до гречи и проса, то отсутствіе майскихъ утренниковъ, а въ дальнѣйшемъ—рѣзкихъ колебаній температуры, своевременное выпаденіе дождей и наблюдавшіяся обильныя росы дали вполне хорошій урожай этихъ растений.

Указанныя благоприятныя климатическія условія дали прекрасный сборъ травъ, какъ на заливныхъ, такъ и на суходольныхъ покосахъ, на всемъ пространствѣ уѣзда, что дало сильную поддержку скотоводству.

По *Белебеевскому уѣзду*: первый снѣгъ осенью 1901 года выпалъ 25 Октября и покрылъ повсемѣстно почти совершенно сухую землю. Но, затѣмъ, въ первыхъ числахъ ноября, вслѣдствіе сильнаго и теплаго дождя, снѣгъ совершенно стаялъ. Вскорѣ послѣ этого снова наступили морозы, и зима окончательно установилась въ первой половинѣ Ноября мѣсяца. Снѣгъ, выпадая очень часто и обильно, покрылъ толстымъ слоемъ землю (отъ 1½ до 2 аршинъ). Озимы пошли подъ снѣгъ большею частію въ хорошемъ видѣ. Зима 1901 и 1902 годовъ по своему характеру хотя и можетъ быть признана теплою, но въ бывшія оттепели поля не освобождались отъ снѣгового покрова. Весеннія работы начались въ степныхъ мѣстахъ уѣзда въ первой половинѣ апрѣля, дѣйствительнымъ же началомъ этихъ работъ вообще въ уѣздѣ слѣдуетъ считать двадцатыя числа этого мѣсяца, стало быть сѣвъ былъ поздній. Такая поздняя весна объясняется тѣмъ, что толстый снѣговой покровъ, при холодной погодѣ, таялъ очень медленно, хотя таяніе и началось еще въ срединѣ марта. Благодаря такому медленному таянію, снѣговая вода проникла въ почву на достаточную глубину, образовавъ значительный запасъ грунтовой воды. Но продолжительное таяніе снѣга неблагоприятно отразилось на озимыхъ посѣвахъ, которыя хотя и вышли изъ подъ снѣга сравнительно въ удовлетворительномъ состояніи, но были рѣдки и низки, а въ лѣсныхъ мѣстахъ, гдѣ снѣгъ лежалъ особенно долго, мѣстами подопрѣли и были перепаханы. Площадь посѣва яровыхъ хлѣбовъ въ лѣто 1902 года сократилась на 21887 десятинъ, такъ какъ зимой, вслѣдствіе сильныхъ бурановъ и метелей, населенію трудно было добывать кормъ для рабочаго скота и потому весною часть его была продана, а оставшаяся отошала на столько, что едва могла работать. Наиболее характерною особенностью описываемаго лѣта были весьма частыя и сильныя градобитія, отъ которыхъ погибло 6135 десятинъ озимыхъ посѣвовъ и 5878 десятинъ яровыхъ. Вообще же, если не считать

градобитій, погода въ сѣверной части уѣзда для хлѣбовъ и травъ была болѣе благопріятна, чѣмъ въ южной.

По приблизительному подсчету, урожай хлѣбовъ получился въ среднемъ слѣдующій: ржи 37 пуд. съ десятины, пшеницы 43 пуда, овса 6 пуд., полбы 30¹/₂ пуд., гречи 68 пуд., проса 65 пуд., конопли 34 пуда, льна 47¹/₂ пуд., картофеля 247 пуд. Со всего же засѣяннаго пространства ржи собрано 4325968 п., пшеницы 2585373 пуда, овса 276868 пуд., полбы 688580 пуд., гречи 656488 пуд., проса 1844881 пуд., конопли 28146 пудовъ, льна 70414 пуд., прочихъ хлѣбовъ 2920 пудовъ и картофеля 918763 пуда, а всего хлѣбовъ и картофеля уродилось 11298379 пудовъ.

Изъ приведенныхъ свѣдѣній видно, что самый плохой урожай далъ овесъ, который повсемѣстно въ уѣздѣ былъ очень плохъ, остановился въ ростѣ и пожелтѣлъ; причина такого явленія не выяснена и лишь установлено, что стебли овса начинали желтѣть съ низу отъ корня и затѣмъ, завянувъ, свалились.

Урожай травъ повсемѣстно былъ очень хорошии и сѣна было собрано много, но, вслѣдствіе того, что грубыхъ кормовъ уродилось мало, зимою оно было дорого.

По *Бирскому уѣзду*: урожай ржи получился въ 11 волостяхъ выше средняго. въ 11—средній и въ 15—ниже средняго, а урожай яровыхъ хлѣбовъ—близкій къ среднему. Судя по этимъ даннымъ, можно признать, что 1902 годъ былъ не вполне благопріятнымъ для земледѣлія. Урожай сѣна явился хорошимъ въ 23 волостяхъ и среднимъ въ 14 волостяхъ, вслѣдствіе чего населеніе уѣзда было достаточно обезпечено кормовыми средствами для скота и потому для скотоводства 1902 годъ долженъ почитаться благопріятнымъ.

По *Златоустовскому уѣзду*: для земледѣлія мнувшей 1902 годъ былъ благопріятнымъ, и урожай хлѣбовъ былъ болѣе, чѣмъ удовлетворительный, за исключеніемъ овса, ростъ котораго въ концѣ іюля, вслѣдствіе наступавшихъ жаровъ и тумана, остановился, и зерно образовалось тоще; сѣна собрано достаточно и вполне доброкачественнаго.

По *Мензелинскому уѣзду*: зима 1901—1902 г.г. прошла весьма благопріятно для озимыхъ посѣвовъ, такъ какъ снѣга выпало много, почему всходы озимыхъ хлѣбовъ, повсюду покрытые слоемъ снѣга, были предохранены отъ вымерзанія; кромѣ того, сильныхъ морозовъ почти не наблюдалось.

Таяніе снѣга началось въ первой половинѣ марта мѣсяца. Снѣгъ таялъ медленно, отчего на поляхъ жителей юго-западной части уѣзда былъ поврежденъ озимый хлѣбъ отъ долгаго лежанія снѣга. Значительный вредъ весной и лѣтомъ 1902 года былъ нанесенъ градомъ, выпавшимъ 20 и 21 мая, 1, 2, 8 іюня и 14, 15 и 20 іюля, которымъ въ общей сложности выбито до 1640 десятинъ и повреждено до 700 десятинъ разнаго хлѣба.

Кромѣ того, въ значительной степени пострадали отъ высокаго и поздняго разлива рѣкъ прибрежные жители р. Камы и Бѣлой (Афонасовская, Сухаревская, Старо-Мелькенская и Семіостровская волости), гдѣ залиты и смыты были яровые

посѣвы. Относительно вліянія погоды на произрастаніе хлѣбовъ, нужно сказать, что хотя въ продолженіе весны и лѣта и выпадали дожди, но не всегда во время и во влагѣ чувствовался недостатокъ, отчего хлѣба росли слабо, а въ особенности овесъ, который желтѣлъ и портился.

По Стерлитамакскому уѣзду: весна въ 1902 году была поздняя; только съ первыхъ чиселъ мая мѣсяца установилась погода благоприятная для земледѣлія; солнечная и теплая, съ рѣдкими дождями, способствующими успѣшному всходу и росту травъ и хлѣбовъ. Градь, бывшій въ нѣсколькихъ волостяхъ уѣзда 21 мая, не принесъ большого вреда. Изъ числа факторовъ, подрывающихъ благосостояніе крестьянина, слѣдуетъ однако, указать на почти повсемѣстный въ отчетномъ году недостатокъ сѣмянъ, вслѣдствіе чего въ Мелеузовской, напимѣръ, волости большія пространства земли остались незасѣянными.

Послѣдующіе мѣсяцы не совсѣмъ оправдали надежды земледѣльца: въ іюнѣ и іюлѣ градомъ побито 930 десятинъ озимаго и 2866¹/₄ десятинъ ярового, преимущественно въ волостяхъ: Татьяновской, Куганакской, Калкашевской и Кси - Табынской. Затѣмъ, наступила засуха, и появился въ сѣверо - западной и южной частяхъ уѣзда луговой мотылекъ и другія вредныя насѣкомыя; засуха повредила 1465 десятинъ озимаго и 21354 десятины ярового хлѣба (засыханію овса способствовала ржавчина); насѣкомыя уничтожили 13758 дес. ярового. Особенно пострадали волости Уршаклинская (потери на 42335 рублей), Дѣдовская (9000 рублей) и Резановская (6661 рубль). Кромѣ лугового мотылька, крестьяне указывали еще на „березку“ (полевую блоху) и „зеленую букашку“, похожую на полевого клопа; по изслѣдованіи земскимъ агрономомъ присланныхъ насѣкомыхъ, это оказались шведская муха, такъ называемая блошка и тля,

Всего поврежденнаго хлѣба оказалось 5220 десятинъ озимаго и 42381 ярового (изъ нихъ отъ неизвѣстной причины погибло 2823 десятины озимаго, 4402 ярового).

Во второй половинѣ августа наступили уже холода, такъ что не во всѣхъ волостяхъ крестьяне успѣли убрать хлѣба; въ сентябрѣ на юговостокѣ уѣзда, благодаря близости Уральскихъ горъ, бывали бураны, а 19 повсюду выпалъ снѣгъ. Всходы озимаго нельзя было считать плохими, въ октябрѣ поля уже были окутаны снѣгомъ.

При сравненіи урожая 1902 г. по всей губерніи со средней урожайностью десятилѣтія съ 1887 по 1896 г., урожай 1902 г. оказался почти равнымъ высчитанной средней указаннаго десятилѣтія, превышая среднюю въ общемъ лишь на 6⁰/₁₀₀, въ частности-же выходило, что ржи родилось на 20⁰/₁₀₀ больше, но, вслѣдствіе плохого урожая яровыхъ хлѣбовъ, въ особенности овса, разница эта поглощалась недостаткомъ яровыхъ.

Урожай картофеля и сѣна въ 1902 г. получился нѣсколько выше средней указаннаго десятилѣтія.

Огородничество.

Въ Уфимскомъ уѣздѣ огородничествомъ, какъ промысломъ, занимаются крестьяне только пригородныхъ, но и то далеко не всѣхъ селеній. Для огородовъ 1902 годъ явился въ общемъ вполне благоприятнымъ, хотя въ нѣкоторыхъ мѣстностяхъ не мало вреда огородамъ причинили градобитія.

Въ Белебеевскомъ уѣздѣ огородные овощи были собраны въ достаточномъ количествѣ, при чемъ особенно много уродилось капусты.

Огородничество Бирскаго уѣзда развито незначительно и не составляетъ выдающейся отрасли сельскаго хозяйства.

Жители Златоустовскаго уѣзда огородничествомъ занимаются въ незначительныхъ размѣрахъ только для удовлетворенія своихъ домашнихъ потребностей.

Въ Мензелинскомъ уѣздѣ, какъ и въ Бирскомъ, огородничество развито незначительно и не составляетъ выдающейся отрасли сельскаго хозяйства.

Въ Стерлитамакскомъ уѣздѣ огородничествомъ занимаются лишь въ окрестностяхъ города Стерлитамака и сѣютъ, главнымъ образомъ, лукъ, капусту, огурцы и картофель. Урожай всѣхъ этихъ овощей въ истекшемъ году можно назвать удовлетворительнымъ.

Вообще по губерніи, несмотря на вполне удовлетворительныя для произростанія наиболѣе выносливыхъ овощей климатическія условія, эта важная отрасль сельскаго хозяйства развивается пока очень медленно, и для поднятія огородничества необходима не только широкая помощь земства сѣменами, инструментами и т. п., но и устройство по губерніи при школахъ показательныхъ и опытныхъ огородныхъ питомниковъ, а равно оказаніе населенію помощи по сбыту овощей, спросъ на которые всегда будетъ великъ на рынкахъ заводскаго раіона, а также и Сибири. Въ такомъ же зачаточномъ состояніи находится въ губерніи и садоводство.

Количество скота въ крестьянскомъ хозяйствѣ къ веснѣ обозрѣваемаго года повсюду увеличилось по сравненію съ предыдущимъ годомъ на 73785 головъ. Количество различнаго рода скота по уѣздамъ опредѣляется слѣдующими цифрами:

Скотоводство.

У Ѣ З Д Ы.	Лошадей.	Рогатаго скота.	Овецъ.	Козъ.	Свинней.	Верблюдовъ.
Уфимскій . . .	94352	109691	198126	12734	39870	—
Белебеевскій .	138150	134896	274921	41147	23755	35
Бирскій . . .	176290	186031	381415	67786	23596	—
Златоустовскій	83741	95806	116839	12806	8613	—
Мензелинскій	103771	93224	253031	20935	31882	—
Стерлитамакск.	136447	138824	284174	29208	37288	—
Итого по губ.	732751	758472	1508506	184616	165004	35

1902 годъ для скотоводства былъ вполне благоприятенъ, и на зиму 1902—1903 г.г. население губерніи могло достаточно обезпечить скоть собранными кормами.

Улучшеніе мѣстныхъ породъ лошадей по прежнему производилось при содѣйствіи Уфимской конюшни государственнаго коннозаводства. Въ этой конюшнѣ къ 1 Января 1902 г. состояло жеребцовъ разныхъ породъ 56, въ теченіе года къ нимъ прибыло 4 и къ 1 января 1903 года было на лицо 60 жеребцовъ; всѣ они были отправлены на случные пункты, гдѣ покрыли: землевладѣльческихъ 449 кобылъ, крестьянскихъ 986 кобылъ, башкирскихъ 52 и принадлежащихъ лицамъ разнаго званія 57, а всего 1544 кобылы. Выручено отъ случки 4359 руб. Съ успѣхомъ прививается и предпринятое земствомъ улучшеніе породъ крестьянскаго скота путемъ случки съ племенными быками, баранами.

Пчеловодство.

Состояніе пчеловоднаго промысла въ губерніи, смотря по мѣстнымъ условіямъ, различно, а именно:

Въ Уфимскомъ уѣздѣ въ отчетномъ году сборъ меда былъ обильный, благодаря чему пополнился ущербъ, нанесенный пчеловодству въ позапрошломъ году.

Въ Белебеевскомъ уѣздѣ пчеловодство развито въ довольно значительной степени. Роевъ въ отчетномъ году было много, но недосборъ былъ весьма незначительный. Выставка пчелъ изъ омшаниковъ въ степныхъ мѣстахъ была произведена около 5 апрѣля, а въ лѣсныхъ около 15. Павшихъ пчелъ за зиму было до 25%. Рои были сильные и вѣсили отъ 5 до 9 фун. Роеніе началось съ 1-го іюня и продолжалось до 1-го іюля. Цѣны на пчеловодные продукты были слѣдующія: медъ спусковой—отъ 4 до 8 руб. за пудъ, сотовый отъ 6 до 10 руб., воскъ очищенный отъ 30 до 32 руб. и воскъ неочищенный отъ 12 до 16 руб.

Въ Бирскомъ уѣздѣ для пчеловодовъ 1902 годъ повсемѣстно былъ хорошъ, далъ удовлетворительный сборъ меда и отличался обильнымъ роеніемъ пчелъ.

Въ Златоустовскомъ уѣздѣ рациональное пчеловодство, не считая единичныхъ случаевъ, не ведется, натуральное же и преимущественно бортевое по сбору меда дало удовлетворительные результаты. Въ Стерлитамакскомъ уѣздѣ господствующій типъ пчеловодства--пасѣчно-колодный на домашнихъ и отъѣзжихъ пасѣкахъ и отчасти бортевой въ нагорной лѣсной полосѣ уѣзда; рамочное же пчеловодство встрѣчается какъ рѣдкое исключеніе (существуетъ лишь 36 пасѣкъ съ рамочными ульями разныхъ системъ). Изъ однообразнаго типа пчеловодства можно вывести заключеніе о болѣе или менѣе одинаковомъ уровнѣ пчеловодныхъ знаній во всей территоріи уѣзда. Какъ примѣръ волости, гдѣ пчеловодство наиболѣе развито, можно указать на Куганакскую, Кармышевскую, Верхоторскую и Татьяновскую. Въ Архангельской волости, не смотря на вырубку лѣса, пчеловодство является единственнымъ доходнымъ промысломъ башкиръ. Особенно промышленный характеръ носить пчеловодство въ Богоявленской волости. Въ степныхъ воло-

стяхъ уѣзда рѣдкіе урожаи меда не вызываютъ большой охоты къ пчеловодному промыслу, который здѣсь носитъ домашній характеръ.

Въ виду того, что пчеловодство въ уѣздѣ занимаетъ видное мѣсто, уѣздное земское собраніе ходатайствовало передъ губернскимъ объ учрежденіи въ уѣздѣ должности уѣзднаго пчеловода въ цѣляхъ изученія мѣстнаго пчеловодства и выработки дальнѣйшей программы дѣятельности по улучшенію этого промысла и распространенія практическихъ свѣдѣній среди населенія. Ходатайство это было удовлетворено.

3. Кустарные промыслы.

Въ лѣсной части *Уфимскаго уѣзда*, лежащей къ востоку отъ р. р. Уфы и Бѣлой, а также въ волостяхъ Благовѣщенской, Дуванейской и Емашевской, развитъ лѣсной промыселъ, состоящій въ заготовкѣ мочала, луба, дровъ, въ выжиганіи угля, въ подвозкѣ и сплавлѣ заготовленныхъ лѣсныхъ матеріаловъ. Въ заводскихъ волостяхъ лѣсные промыслы даютъ заработокъ значительному числу жителей, т. к. уголь и дрова въ большомъ количествѣ требуются для нуждъ горныхъ заводовъ, тамъ расположенныхъ. На ряду съ выработкою луба и мочала, являются и кустарные-кулевой и рогожный промыслы, производство колесъ, саней, дугъ, лопатъ, а равно и мелочныхъ подѣлокъ домашней утвари, имѣющихъ мѣстомъ сбыта г. Уфу. Кромѣ того, въ Благовѣщенскомъ заводѣ производится въ обширныхъ размѣрахъ кустарное изготовленіе вѣялокъ, болѣе 2/т. штукъ въ годъ, что въ общей сложности, при цѣнѣ вѣялокъ въ 23 руб., составитъ сумму около 50, т. руб.

Что касается другихъ промысловъ, то, вслѣдствіе разбросанности ихъ по территоріи уѣзда, опредѣлить размѣръ ихъ годовыхъ производствъ представляется затруднительнымъ.

Изъ кустарныхъ промысловъ, существующихъ въ *Белебеевскомъ уѣздѣ*, можно указать лишь на промыслы: рогожный, санный, колесный, дужный, а также и на приготовленіе лаптей. Что же касается до свѣдѣній о суммѣ годового производства переименованныхъ промысловъ, то крестьяне, занимающіеся кустарнымъ промысломъ, при распросахъ ихъ, стараются умолчать о своемъ годовомъ заработкѣ, почему и опредѣлить эту сумму, хотя бы приблизительно, не представляется возможнымъ.

Кустарные промыслы въ *Бирскомъ уѣздѣ* развиты мало: въ Аскинской волости изготовляются колеса, на сумму до 5000 руб., сохи на сумму до 7000 руб., рогожи до 100000 штукъ по 8—12 руб. за тысячу; въ Бураевской волости кули и рогожи на сумму до 300 руб., дуги на сумму до 1800 руб.; вязовыя плетенки на сумму до 600 р.; въ Верхне-Татышлинской волости развито кулетканіе, служащее отчасти подспорьемъ въ

хозяйствѣ; въ Никольской волости выдѣлка маслбоекъ и вѣялокъ на весьма незначительную сумму; въ Касевской волости кулетканіе производится на сумму до 600 руб., выдѣлка деревянной посуды для домашняго обихода и выдѣлка дугъ и санныхъ полозьевъ съ заработкомъ на сумму до 300 руб.; въ Новотроицкой волости выдѣлка ободьевъ на сумму до 300 р. и въ Пономаревской волости—кулетканіе, выработка алебаstra и извести. Доходность на каждый дворъ получается отъ кулетканія до 40 руб., отъ алебаstra до 25 руб. и извести до 75 руб. въ годъ.

Въ *Златоустовскомъ уездѣ* изъ кустарныхъ промысловъ, служащихъ значительнымъ подспорьемъ въ сельскомъ хозяйствѣ, жители занимаются, преимущественно въ земледѣльческихъ волостяхъ, изготовленіемъ молотилокъ, вѣялокъ, сортировокъ, сабановъ и другихъ земледѣльческихъ орудій, а также телѣгъ, саней и ободьевъ и подобныхъ хозяйственныхъ предметовъ; въ заводскихъ же волостяхъ, и особенно въ г. Златоустѣ, кустари заннмаются, какъ исключительнымъ промысломъ, изготовленіемъ ножей, вилокъ и металлическихъ тростей. Сумма годоваго кустарнаго производства не менѣе 100 тыс. руб. Изъ другихъ промысловъ наиболее развиты: мукомольный, кузнечный, слесарный, столярный, кожевенный, красильный и маслбойный во всѣхъ почти волостяхъ уѣзда. Годовой оборотъ этихъ промысловъ достигаетъ до 200 тыс. рублей.

Въ *Мензелинскомъ уездѣ* кустарные промыслы развиваются, хотя и медленно.

Надо отмѣтить развитіе въ послѣднее время въ промыслѣ тканья сарпинки.

Промыселъ этотъ появился въ началѣ въ с. Боровецкомъ, Макарьевской волости, чему способствовало обученіе тканью при земской Боровецкой школѣ.

Съ 1896 года, по частной инициативѣ Ф. В. Абудѣевой, тканье сарпинки начало прививаться въ с. Старыхъ Мелькеньяхъ, той же волости.

Благодаря денежной помощи первоначально со стороны Краснаго Креста и губернской администраціи, а затѣмъ и Мензелинскаго земства, промыселъ этотъ укрѣпился не только въ Мелькеньяхъ, но и въ окружающихъ селеніяхъ. Въ отчетномъ году работы производились въ 14 селеніяхъ на 66 станкахъ.

Сработано разныхъ тканей 13362 аршина.

Кромѣ вышесообщеннаго, въ уездѣ существуютъ промыслы:

Въ Ирехтинской волости — — рыбная ловля.
„ Старо-Мелькенской вол. — выработка корья, вязка ветелей.

Въ Актаншевской волости	—	ломка камня.
„ Мензелинской „	—	производство телѣгъ, саней, дугъ, плетенокъ, вязка вѣтелей и рыбная ловля.
„ Токмакской „	—	производство телѣгъ, колесъ и саней.
„ Сухаревской „	—	производство колесъ.
„ Шарыповской „	—	выдѣлка плетенокъ.
„ Актанышевской „	—	производство мелкой деревянной посуды.
„ Богодаровской „	—	промыселъ: портняжный, сапожный, кузнечный, слесарный, малярный.

Многіе прикамскіе крестьяне Афонасовской и Сухаревской волостей идутъ въ матросы на суда.

Въ волостяхъ: Актанышевской, Афонасовской, Мысово-Челнинской, Сухаревской и Токмакской часть населенія занимается нагрузкой и выгрузкой судовъ, подвозомъ къ пристанямъ товаровъ и хлѣба.

Въ зимнее время съ границъ Белебеевскаго и Бугульминскаго уѣздовъ перевозится мѣстнымъ населеніемъ хлѣбъ къ Бережно-Челнинской пристани. Нѣкоторый заработокъ даетъ населенію перевозка товаровъ на Мензелинскую и Ирбитскую ярмарки.

Главнымъ отхожимъ промысломъ уѣзда являются наймы рабочихъ на мѣстахъ и на сторонѣ для исполненія сельскохозяйственныхъ работъ. Большинство рабочихъ направляется въ сосѣднія губерніи: въ Самарскую, Вятскую, Пермскую и Казанскую. Главный контингентъ уходящихъ рабочихъ состоитъ изъ мусульманскаго населенія, какъ недостаточно освоившагося, въ силу историческихъ условій, съ веденіемъ самостоятельнаго земледѣльческаго хозяйства.

Что же касается до кустарнаго производства Стерлитамакскаго уѣзда, то по незначительности таковаго указать ни на одно изъ нихъ, какъ на имѣющее существенное значеніе, нельзя.

Дѣлу дальнѣйшаго развитія кустарныхъ промысловъ должно служить Уфимское Общество Трудовой Помощи, народившееся 21 іюня 1901 года.

Число членовъ Общества съ 98 человекъ увеличилось за отчетный годъ до 140 человекъ.

Чтобы увеличить средства молодого симпатичнаго общества, Правленіемъ въ отчетномъ году было обращено особое вниманіе на сбытъ издѣлій, накопившихся въ кустарномъ складѣ на сумму до 2000 руб. Однако, не смотря на публикаціи, на открытіе собственной лавки въ г. Уфѣ противъ базарной площади, сбытъ издѣлій въ г. Уфѣ былъ очень тихъ. Болѣе усиленный сбытъ оказывался на мѣстахъ производства, по мѣрѣ ознакомленія населенія съ качествомъ издѣлій, но и тамъ онъ далеко не исчерпывалъ всего производства. Такъ какъ расходы по содержанію кустарнаго склада не покрывались доходами отъ распродажи въ немъ поступавшихъ отъ кустарныхъ мастерскихъ издѣлій, то Правленіемъ рѣшено было постепенно ликвидировать дѣла склада, предполагая организовать продажу

издѣлій чрезъ агентовъ въ столицахъ, чрезъ земства, на мѣстахъ производства и въ другихъ пунктахъ. Поэтому было предложено мастерскимъ не высылать въ складъ новыхъ запасовъ своихъ издѣлій. Изъ находившихся-же въ кустарномъ складѣ запасовъ тканей на 853 руб. 11 коп. было выслано на Всероссийскую кустарную промышленную выставку и на 1053 р. 23 к. въ С.-Петербургъ «Обществу Помощи ручному труду», для распродажи на базарѣ выставки. Одна изъ кустарныхъ мастерскихъ (Старо-Мелькенская, въ Мензелинскомъ уѣздѣ,) перешла на выдѣлку холстовъ и полотенецъ и этихъ издѣлій выслано ею тому-же обществу на 538 руб. 50 коп. За часть высланныхъ въ С.-Петербургъ матеріаловъ Правленіе получило расчетъ, но все-таки въ настоящее время Уфимскихъ издѣлій остается еще въ Петербургѣ не распроданныхъ на 1284 р. 34 к. Въ виду этого, кустарныя мастерскія ограничили свою дѣятельность лишь предѣлами поступающихъ заказовъ. Старо-Мелькенская мастерская изготовляетъ холсты по заказамъ Мензелинскаго Уѣзднаго Земства для больницъ, Бирская подвижная ткацкая мастерская изготовляетъ, также по заказамъ, лѣтнія покрывала, а ткацкія мастерскія при домахъ трудолюбія работаютъ лишь для собственной надобности, главнымъ образомъ въ цѣляхъ обученія ткачеству призываемыхъ.

Изъ шести сельскихъ домовъ трудолюбія, воспитывавшихъ въ отчетномъ году до 175 сиротъ и полусиротъ, наиболѣе устроились лишь четыре: Шаранскій, Чекмагушевскій и Имянликулевскій—въ Белебеевскомъ уѣздѣ и Дюртюллинскій—въ Бирскомъ. Благодаря субсидіи, отпущенной Попечительствомъ о домахъ трудолюбія и работныхъ домахъ, энергіи и заботливости попечителей и мѣстнымъ благопріятнымъ условіямъ, эти дома трудолюбія обзавелись собственными, довольно обширными зданіями, мастерскими, инструментами для производства и обученія дѣтей разнымъ ремесламъ, необходимымъ въ сельскомъ быту. Находя эти дома трудолюбія довольно окрѣпшими, въ содержаніи ихъ приняли участіе и мѣстныя земства—Бирское, путемъ отпуска денежнаго пособія, Белебеевское—устройствомъ въ помѣщеніи домовъ трудолюбія земскихъ училищъ какъ для призываемыхъ, тамъ и для приходящихъ учениковъ съ отпускомъ изъ земскихъ средствъ въ пользу домовъ трудолюбія платы за помѣщенія подъ училища и жалованія учителямъ. Далеко не въ такихъ благопріятныхъ условіяхъ оказались дома трудолюбія Бакалинскій и Каръявдинскій. Вслѣдствіе массы работы, выпавшей въ продовольственную компанію 1901—1902 г.г. на попечителей этихъ двухъ домовъ трудолюбія, хозяйство призываемыхъ стало вестись безъ достаточнаго надзора, а потому въ нѣкоторыхъ случаяхъ приносило только убытки, постройка собственныхъ помѣщеній и мастерскихъ при Каръявдинскомъ домѣ трудолюбія пріостановилась, а для Бакалинскаго—совсѣмъ не начиналась, въ концѣ концовъ попечители отказались отъ дальнѣйшаго завѣдыванія домами трудолюбія, замѣнить же ихъ въ данной мѣстности не оказалось подходящихъ лицъ. Въ виду этого, Правленіе рѣшило соединить Бакалинскій домъ трудолюбія съ Шаранскимъ, а Каръявдинскій съ Чекмагушевскимъ, съ переводомъ призываемыхъ въ Шаранскій и Чекмагушевскій дома трудолюбія и съ пере-

дачей послѣднимъ имущества и средствъ назначенныхъ къ закрытію домовъ трудолюбія.

Отъ отдѣльныхъ кустарей въ Общество трудовой помощи поступало нѣсколько ходатайствъ о выдачѣ имъ ссудъ на производства, главнымъ образомъ на древодѣлательныя. Въ такихъ случаяхъ Правленіе общества предлагало кустарямъ образовать предварительно кредитное товарищество или трудовую артель, причемъ разяснялся порядокъ ихъ образованія. Но, за неимѣніемъ на мѣстахъ руководителей, соединеніе кустарей въ трудовыя артели пока еще не замѣтно. Колесникамъ д. Зайтовой, Белебеевскаго уѣзда, Правленіе Общества исходатайствовало отпускъ казеннаго лѣса на болѣе льготныхъ для нихъ условіяхъ. Кромѣ того, Правленіе время отъ времени объявляло кустарямъ о запросахъ на разныя издѣлія, поступавшихъ въ Правленіе отъ русскихъ и заграничныхъ фирмъ, коимъ Уфимскія издѣлія стали извѣстны по образцамъ, фигурировавшимъ на Всероссійской кустарно-промышленной выставкѣ и въ Русскомъ Отдѣлѣ на международной выставкѣ въ г. Глазго.

Кустарные промыслы въ будущемъ должны и могутъ стать важнымъ подспорьемъ для жителей губерніи, но для сего необходима широкая правительственная помощь путемъ открытія ремесленныхъ классовъ, кустарныхъ мастерскихъ, а равно путемъ устройства складовъ и агентствъ для широкаго распространенія кустарныхъ издѣлій.

Фабрично-заводская промышленность.

Производство предметовъ, обложенныхъ акцизомъ.

Въ періодъ 190¹/₂ г.г. въ Уфимской губерніи дѣйствовало 18 винокуренныхъ заводовъ, болѣе, чѣмъ въ предшествовавшемъ періодѣ, на 2 завода (Узенскій № 20 и Ново-Никольскій № 19). Оба вновь открытые завода принадлежатъ къ типу сельско-хозяйственныхъ. Увеличеніе винокуренныхъ заводовъ объясняется тѣмъ, что, во первыхъ, винокурение въ Уфимской губерніи приноситъ наибольшую пользу сельскому хозяйству, такъ какъ отдаленность губерніи отъ крупныхъ пунктовъ хлѣбной торговли и отсутствіе дешевыхъ и удобныхъ путей сообщенія стѣсняютъ хлѣбную промышленность, создавая обыкновенно низкія цѣны на хлѣбъ. Немало способствуетъ развитію и временное безпрепятственное разрѣшеніе устройства новыхъ винокуренныхъ заводовъ.

Винокуренное производство.

По типу винокуренія заводы имѣли: 9—сельско-хозяйственный характеръ и 9—смѣшанный и находились во владѣльческихъ имѣніяхъ, за исключеніемъ одного, построеннаго на арендованной землѣ. Винокурение производилось на всѣхъ заводахъ самими владѣльцами. Площадь пахотной земли, принятая въ истекшемъ періодѣ въ расчетъ для исчисленія предѣльнаго размѣра сельско-хозяйственнаго винокуренія, выразилась въ количествѣ 22037 дес. 1905 саж., при чемъ предѣльная выкурка по расчету на землю могла бы быть 66113381 гр., дѣй-

ствительная же выкурка достигла только 35926587 гр., т. е. почти вдвое меньше вышеприведенной цифры.

В отчетном периодѣ винокурение производилось при 6 ведерной емкости и 3-хъ суточномъ броженіи. Въ теченіе 3067 заторныхъ дней было произведено заторовъ: по нормѣ 6087 и безъ нормы 34, всего 6121 заторъ.

Лѣтняго винокурения въ истекшемъ периодѣ не было. По числу дней зимняго винокурения заводы распредѣлялись слѣдующимъ образомъ: меньше 200 дней курили 13 заводовъ и болѣе 200 дней—5 заводовъ.

На 15 заводахъ винокурение производилось изъ хлѣбныхъ припасовъ и картофеля, а на 3 заводахъ винокурение велось исключительно изъ хлѣбныхъ припасовъ. Въ числѣ перекуренныхъ припасовъ главное мѣсто занимали рожь въ зернѣ и ржаная мука, составлявшія 55,6% по вѣсу всѣхъ перекуренныхъ припасовъ, второе мѣсто—картофель, составлявшій 29, 3%, остальное же количество 15, 1% падаетъ на прочіе припасы, а именно: солодъ сухой и зеленый, муку овсяную, пшено, муку просяную и на просо. Сравнительно съ предшествовавшимъ периодомъ, значительно уменьшилось количество употребленнаго на винокурение картофеля, который въ предшествовавшемъ периодѣ составлялъ 66% по вѣсу употребленныхъ припасовъ, т. е. болѣе, чѣмъ въ истекшемъ периодѣ, на 36, 7%. Такое уменьшеніе количества картофеля, вызвавшее соответствовавшее увеличеніе хлѣбныхъ припасовъ, употребленныхъ при производствѣ винокурения, объясняется плохимъ урожаемъ картофеля какъ въ количественномъ, такъ и въ качественномъ отношеніяхъ въ 1901 году.

На всѣхъ винокуренныхъ заводахъ выкурено спирта 893725 ведеръ въ 40°, меньше, чѣмъ въ периодъ 1900—1901 г.г., на 77217, 8 вед. Уменьшеніе выкурки спирта въ периодъ, не смотря на увеличеніе заводовъ на 2, объясняется, во первыхъ, уменьшеніемъ продажи вина, вслѣдствіе плохого урожая хлѣбовъ въ 1901 г., и, во-вторыхъ, большой продажей въ казну спирта съ торговъ винокуренными заводчиками другихъ губерній, такъ какъ мѣстные заводчики при сравнительно высокихъ цѣнахъ на хлѣбъ не могли выдержать конкуренціи.

Средній выходъ спирта изъ пуда припасовъ, составлявшій 39, 65%, оказался меньше, чѣмъ въ предшествовавшемъ периодѣ, на 3,52%. На уменьшеніе перекура повліяло качество употреблявшихся на винокурение припасовъ. Недокуръ противъ нормы за весь периодъ былъ только по одному заводу (Владимірскій № 13 заводъ) и вызванъ съ одной стороны примитивной техникой производства, а съ другой—недоброкачественностью сельско-хозяйственныхъ продуктовъ урожая 1901 г. Недокуръ же по отдѣльнымъ свидѣтельствамъ на винокурение наблюдался по 9 заводамъ.

Средняя крѣпость спирта въ отчетномъ периодѣ составляла 88,59%, меньше предшествовавшаго периода на 0,08%, по отдѣльнымъ же заводамъ крѣпость выкуриваемаго спирта была отъ 84,27% до 93%.

Со всего выкуренаго спирта въ пользу заводчиковъ было произведено безакцизныхъ отчислений: общаго 586809 гр. и дополнительнаго—632635 град., а всего 1219444 град., что по отношенію къ общей выкуркѣ составляетъ 3,41%, болѣе предшествовавшаго періода на 0,53%.

По размѣрамъ производства 18 дѣйствовавшихъ въ отчетномъ періодѣ заводовъ можно распредѣлить такъ: выкурившихъ до 25 т. вед. въ 40⁰—было 5, отъ 25 до 50 т. в.—6, отъ 50 до 75 т. в.—3, отъ 75 до 100 т. в.—2 и болѣе 100 т. в.—2. Средній размѣръ выкурки всѣхъ заводовъ составлялъ 49,6 т. вед., наибольшій же размѣръ былъ 108,3 т. вед. (Екатерининскій № 4 заводъ), а наименьшій—16,8 т. вед. (Узенскій № 20 заводъ).

Въ теченіе отчетнаго періода поставленные на винокуренныхъ заводахъ контрольные снаряды дѣйствовали удовлетворительно и недопоказали противъ дѣйствительныхъ сливовъ 0,49%, болѣе, чѣмъ въ предшествовавшемъ періодѣ, на 0,05%. Неправильное дѣйствіе контрольнаго снаряда было только одно (на Николаевскомъ № 1 заводѣ), вѣдствие задержки свободнаго вращенія барабана двумя кусочками припоя.

Предъ началомъ отчетнаго періода, кромѣ обыкновенныхъ ремонтировокъ, никакихъ усовершенствованій въ устройствѣ самыхъ заводовъ не послѣдовало. Точно также въ характерѣ и условіяхъ производства винокурения никакихъ измѣненій не наблюдалось. Общій обзоръ технической стороны винокурения за отчетный періодъ представляется въ слѣдующемъ видѣ:

1) Усовершенствованные заторные чаны съ приспособленіемъ для охлажденія затора имѣлись на 11 заводахъ, а на остальныхъ 7 были обыкновенные желѣзные (3) и деревянные (4) чана.

2) Парники Генце имѣлись на 16 заводахъ, а на остальныхъ 2 не было.

3) Двигателями на 14 заводахъ служили паровыя машины и на 4—конные приводы.

4) Охлажденіе заторовъ производилось на 10 заводахъ въ заторномъ чанѣ пропускомъ воды, на 3 тоже въ заторномъ чанѣ посредствомъ льда и на 5 заводахъ на обыкновенныхъ деревянныхъ тарелкахъ съ мѣшалками.

5) Перегонные аппараты на всѣхъ заводахъ были установлены непрерывнодѣйствующіе: на 17—одноколонные и на 1—двухколонный.

6) Матеріаломъ для топлиза служили дрова и только на 1 заводѣ дрова и мякина и на 1—торфъ и дрова.

Что касается заводской администраціи, то въ ней замѣчается полное отсутствіе винокуровъ, изучившихъ дѣло не только теоретически, но хотя бы основательно практически, такъ какъ всѣ винокуры исключительно практики самозучки, перенявшіе приемы винокурения у винокуровъ старой практики.

Контингентъ ихъ состоялъ преимущественно изъ русскихъ, которыхъ было 13, изъ остальныхъ же 3 еврея и 2 латыша.

Въ первой половинѣ періода 190²/₃ г. винокурение производилось на тѣхъ же 18 заводахъ, дѣйствовавшихъ въ предшествовавшемъ періодѣ. На всѣхъ заводахъ перекурено хлѣбныхъ сухихъ припасовъ 119334 п., зеленого солода 43840¹/₂ п. и картофеля 391743¹/₄ пуд., изъ которыхъ получено по учету контрольныхъ снарядовъ 313326 вед. По сравненію съ соответствующей половиной предыдущаго періода, выкурено спирта менѣе на 52476, 5 вед., что объясняется болѣе позднимъ началомъ винокурениа сравнительно съ предыдущимъ періодомъ. Средній выходъ изъ пуда припасовъ значительно увеличился противъ предыдущаго періода, составивъ 46,03⁰/₀, благодаря лучшему качеству употреблявшихся на винокурение припасовъ урожая 1902 года. Противъ учета контрольныхъ снарядовъ заводчиками оприходовано болѣе на 0,39⁰/₀.

Дрожжево-винокурное и дрожжевое производство.

Въ періодъ 190¹/₂ г. г. дѣйствовалъ 1 вновь открытый дрожжево-винокурный заводъ. Въ теченіе 163 заторныхъ дней произведено 169 заторовъ съ употребленіемъ на нихъ 8957 п. хлѣбныхъ припасовъ, изъ которыхъ получено спирта 7161,5 в. и дрожжей изъ подъ пресса 45586¹/₂ фун. Приготовленіе дрожжей велось по старому способу съ 2 суточнымъ броженіемъ. Средній выходъ изъ пуда припасовъ составилъ: обложенныхъ бандеролями прессованныхъ дрожжей 4, 85 ф. и спирта 31,98⁰/₀.

Въ первой половинѣ періода 1902—1903 г. г. употреблено хлѣбныхъ припасовъ 9357 пуд., изъ которыхъ получено дрожжей изъ подъ пресса 51440 фунт. и выкурено спирта по учету контрольнаго снаряда 6931 вед. Средній выходъ изъ пуда употребленныхъ припасовъ составляетъ: обложенныхъ бандеролями прессованныхъ дрожжей 5,23 фун. и спирта 29,67⁰/₀. Производство на дрожжево-винокурномъ заводѣ въ теченіе текущаго періода 190²/₃ г. г. значительно увеличилось, благодаря тому, что заводовладѣлецъ обезпечилъ себѣ сбытъ продуктовъ въ своей губерніи и частью въ Оренбургской и Самарской губерніяхъ. Дрожжевыхъ заведеній безъ винокурениа и заведеній для выдѣлки пивныхъ прессованныхъ дрожжей въ губерніи не существуетъ.

Пивоваренное производство.

Въ отчетномъ году дѣйствовало 7 пивоваренныхъ заводовъ, какъ и въ предыдущемъ году. Общее число дней производства пивоварениа на всѣхъ составило 803, въ теченіе которыхъ сдѣлано 964 затора. На приготовленіе пива употреблено 48915 п. солода, изъ которыхъ 45315 пуд. приготовлено при самыхъ заводахъ, а остальное количество 3600 пуд. куплено. На приготовленіе солода мѣстный ячмень употреблялся только на 2 заводахъ, для другихъ же заводовъ покупался въ Вятской, Оренбургской и Варшавской губерніяхъ. На всѣхъ заводахъ выварено пива разныхъ сортовъ по показанію заводчиковъ 284190,6 вед. При сравненіи количествъ употребленнаго солода и полученнаго пива съ предшествовавшимъ годомъ оказывается, что, несмотря на уменьшеніе въ отчетномъ году количества переработаннаго солода 7888 пуд., пива выварено болѣе прошлаго года на 28385, 6 вед. Такая значительная разница объ-

ясняется тѣмъ, что до отчетнаго года не учитывалось получаемое сусло, и поэтому количество вывареннаго пива заводчики показывали менѣе дѣйствительно получаемаго, чтобы этимъ путемъ очевидно скрыть до нѣкоторой степени свою доходность.

На все количество приготовленнаго пива употреблено хмѣля 565 пуд. 8 фун. или въ среднемъ 0,08 ф. на 1 ведро. Заграничнаго хмѣля израсходовано только 23, 5⁰/₀ (Богемскаго), остальное же количество составляетъ хмѣль польскій. Последній покупался заводчиками отъ 28 до 38 рублей, заграничный же отъ 42 руб. до 50 руб.

Изъ употребленнаго на всѣхъ заводахъ на приготовленіе пива солода переработано: по низшей нормѣ 9258 пуд. или 18,93⁰/₀, по средней 12930 пуд. или 26,43⁰/₀ и по высшей нормѣ 26727 пуд. или 54,64⁰/₀, при чемъ согласно нормѣ и количества солода поступило акциза 61781 руб. 25 коп., менѣе, чѣмъ въ предшествовавшемъ году, на 30968 руб. 35 коп. Уменьшеніе акциза съ пивоваренія объясняется тѣмъ, что при новомъ способѣ взиманія акциза съ пивоваренія по вѣсу солода, введеннаго съ 1 января отчетнаго года, заводчикамъ приходится платить менѣе акциза, чѣмъ по прежнему способу взиманія его по емкости заторнаго чана, а именно: въ предшествовавшемъ году поступившій акцизъ составилъ 1 руб. 63 коп. на 1 пудъ солода и 36 коп. на 1 ведро полученнаго пива, между тѣмъ какъ въ отчетномъ году—1 руб. 26 к. на 1 пудъ солода и 21,1 коп. на 1 ведро пива.

Въ отчетномъ году никакихъ усовершенствованій въ устройствѣ самыхъ заводовъ, кромѣ произведенныхъ приспособленій по постановкѣ солододробилокъ и автоматическихъ вѣсовъ, не послѣдовало. Точно также въ характерѣ и условіяхъ производства пивоваренія никакихъ измѣненій не наблюдалось. Общій обзоръ технической стороны пивоваренія за отчетный годъ представляется въ слѣдующемъ видѣ:

1) Способъ затиранія припасовъ на всѣхъ заводахъ—ручной.

2) Котлы нагрѣваются голымъ огнемъ.

3) Родъ двигателя на 5 заводахъ ручной, на 1 заводѣ конный приводъ и на 1 заводѣ паровая машина и конный приводъ.

4) Пивовареніе на всѣхъ заводахъ производится по способу кипяченія.

5) Для охлажденія сусла служатъ холодильныя тарелки, кромѣ которыхъ на 5 заводахъ установлены холодильныя аппараты.

Контингентъ пивоваровъ состоялъ преимущественно изъ иностранцевъ (чеховъ и нѣмцевъ), которыхъ было 5, изъ остальныхъ же 1 еврей и 1 русскій. Съ теоретической подготовкой только 2 пивовара, а остальные 5 практики-самоучки.

Вывариваемое на мѣстныхъ заводахъ пиво большею частью не отличается хорошимъ качествомъ, и поэтому привозное пи-

во съ крупныхъ и усовершенствованныхъ заводовъ сосѣднихъ губерній находить себѣ довольно значительный сбытъ, особенно въ городахъ, мѣстное же пиво только съ 3 заводовъ вывозится въ небольшомъ количествѣ въ сосѣднія Оренбургскую и Вятскую губерніи. Оптовые склады пива, привозимаго изъ другихъ губерній, имѣются въ г.г. Уфѣ и Златоустѣ—„Товарищества Жигулевскаго пивовареннаго завода Вокано и К^о, въ г. Самарѣ“, и Торговаго Дома „Наслѣдники И. В. Александра“, пивовареннаго завода той же фирмы въ г. Казани, и въ г.г. Бирскѣ и Мензелинскѣ и с. Языковѣ Мензелинскаго уѣзда пивовареннаго завода И. Г. Стахѣва (въ г. Елабугѣ Вятской губерніи). Потребленіе пива ежегодно увеличивается, въ силу чего увеличивается какъ мѣстное его производство, такъ и привозъ изъ сосѣднихъ губерній.

Медоваренное производство.

Спеціально медоваренныхъ заводовъ въ губерніи не существуетъ, и медовареніе въ отчетномъ году производилось только при одномъ пивоваренномъ заводѣ въ теченіе 2 дней, при чемъ выварено меда по показанію заводчика 185 вед. съ уплатою акциза 17 руб. Медоваренное производство окончательно падаетъ, вслѣдствіе того, что среди сельскаго населенія онъ замѣняется такъ называемымъ квашенымъ медомъ, приготовляемымъ домашнимъ способомъ, въ городахъ же медъ заводскаго приготовленія вытѣсняется фруктовыми и шипучими водами. Сравнительно съ предшествовавшимъ годомъ выварено меда менѣе на 115 вед.

Спиртсочистительное производство.

Очистка спирта перегонкою въ отчетномъ году производилась въ одномъ казенномъ (Уфимскомъ) спеціально спиртсочистительномъ заводѣ и въ спиртсочистительныхъ отдѣленіяхъ при 6 винокуренныхъ заводахъ. Ректификація казеннаго спирта производилась на всѣхъ этихъ заводахъ, очистка же частнаго спирта съ правомъ пользованія льготами по закону 2 іюня 1888 г. производилась только на одномъ заводѣ. При ректификаціи казеннаго спирта поступило 768522, 7 в. сырого спирта и 27082, 7 вед. продуктовъ ректификаціи, оставшихся отъ прошлаго года, всего 795605, 4 вед., изъ которыхъ по показанію заводчиковъ получено 1 сорта 770285, 5 вед. Потерю при ректификаціи составили: отбросы 6993, 2 вед. и потеря собственно при перегонкѣ 20157, 3 вед., всего 27150 вед. или 3,41%. Сравнительно съ предшествовавшимъ годомъ казеннаго сырого спирта поступило на ректификацію менѣе на 116017, 3 вед., что объясняется, во-первыхъ, уменьшеніемъ продажи вина въ отчетномъ году и, во-вторыхъ, покушкою въ казну съ торговъ ректифицированнаго спирта, въ количествѣ 11944, 59 вед.

Ректификація частнаго спирта производилась въ незначительныхъ размѣрахъ и только въ одномъ спиртсочистительномъ отдѣленіи винокуреннаго завода. На очистку было взято 12347 вед. сырого спирта, изъ которыхъ получено по показанію заводчика и дѣйствительно сдано въ подвалъ 1 сорта 11909, 1 вед. Тратъ же при ректификаціи оказалось: отбросовъ 72 вед. и потери на аппаратъ 93, 1 ведро, всего 165, 1 вед. или 1,34%.

Нефтяная промышленность.

Въ губерніи имѣются лишь склады нефти и керосина, изъ которыхъ одинъ съ неоплаченнымъ акцизомъ керосиномъ и

находится под охраною акцизнаго надзора. Общій оборотъ этого склада въ отчетномъ году составилъ—170500 пуд., менѣе, чѣмъ въ предшествовавшемъ году, на 101821 пудъ.

Въ отчетномъ году въ губерніи дѣйствовали двѣ спичечныя фабрики, какъ и въ предшествовавшемъ году. Работы на этихъ фабрикахъ велись по прежнему ручнымъ способомъ и никакихъ улучшеній или измѣненій въ технику производства не послѣдовало. Спички вырабатывались исключительно безфосфорныя, при чемъ на обѣихъ фабрикахъ было изготовлено 2167000 помѣщеній, по 75 шт. каждое, менѣе, чѣмъ въ предшествовавшемъ году на 1314370 помѣщеній. Выдѣлываемыя на фабрикахъ спички не отличаются хорошимъ качествомъ и поэтому находятъ себѣ мало сбыта; небольшія же средства, которыми обладаютъ оба фабриканта, не даютъ имъ возможности увеличить и улучшить производство.

Спичечное производство и продажа фосфора.

Продажи фосфора въ отчетномъ году не было, спичечныя же фабрики приобрѣтали его изъ Пермской губерніи.

Акцизные сборы и казенная винная операція.

О ходѣ и положеніи дѣла казенной продажи питей.

На 1 января 1902 г. оставалось спирта и приготовленныхъ питей по расчету на ведро въ 40⁰/₀—210574 вед., въ теченіе 1902 г. было приобрѣтено распоряженіемъ Уфимскаго Акцизнаго Управленія и поступило изъ другихъ губерній 798859 вед., а всего въ приходѣ состояло 1009433 в., въ теченіе отчетнаго года израсходовано 762247 в. и осталось на 1 января 1902 года—247186 в.

Заготовка спирта.

Основаніе заготовки спирта въ отчетномъ году осталось то же, что и въ прошломъ году, а именно: значительная часть сырого спирта (71.49⁰/₀) была заготовлена по разверсткѣ; остальные 28.51⁰/₀ приобрѣтены съ торговъ—спир. 24.84⁰/₀ ректифик. 1.6⁰/₀ и хозяйст. заготов. 2,07⁰/₀. Финансовые результаты операцій по заготовкѣ спирта оказались по сравненію съ 1901 годомъ хуже, главнымъ образомъ вслѣдствіе менѣе благоприятныхъ условій спиртового рынка. Уже въ началѣ періода винокурения 1901—1902 г.г. отовсюду почти слышались жалобы на плохой урожай ржи и картофеля и на низкое качество послѣдняго. Жалобы оказались основательными, и многіе заводчики вынуждены были значительную часть потребныхъ для винокурения припасовъ приобрѣтать на сторонѣ по высокой цѣнѣ. Это и было единственно главной причиной того, что спиртъ обошелся казнѣ нѣсколько дороже. Хотя средняя цѣна на торгахъ и понизилась съ 79,914 к. въ 1901 г. до 65,626 к. въ 1902 г., но за то цѣна разверсточнаго спирта повысилась на 8 к. на ведро. Въ общемъ же удорожаніе собственно спирта подняло стоимость проданнаго казеннаго вина на 0,604 коп.; ректифицированнаго спирта всего приобрѣтено съ торговъ 11944 ведра.

Какъ видно изъ предыдущаго отдѣла, весь почти спиртъ, какъ и прежде, былъ заготовленъ сырцомъ. Только 11944 в.

Ректификація спирта.

было приобрѣтено съ торговъ въ ректификованномъ видѣ и то въ виду отказа владѣльца Петропавловскаго завода Злоказова поставить спиртъ по назначенной Г. Министромъ Финансовъ цѣнѣ.

Весь сырой спиртъ, приобрѣтенный въ текущемъ году, былъ распределенъ между 6-ю частными спиртоочистительными заводами и однимъ казеннымъ, находящимся въ г. Уфѣ. Спиртъ этотъ, какъ и въ прошломъ году, ректификовался согласно съ договорами и съ принятіемъ въ расчетъ наивозможно выгодныхъ условій распределенія въ томъ или другомъ раіонахъ, въ связи съ цѣнами на ректификацію, и стоимости перевозки какъ сырого спирта изъ винокуренныхъ заводовъ, такъ и ректификованнаго спирта въ ближайшіе склады.

Существованіе казенныхъ ректификаціонныхъ заводовъ значительно измѣнило условія ректификаціи въ пользу казны. Прежде всего оказалось возможнымъ ограничить заказы казны лишь обязательными договорными количествами, предоставляя сверхъ послѣднихъ очистку для казны лишь тѣми заводами, которые или, занимая центральное положеніе въ отношеніи ближайшихъ къ нимъ винокуренныхъ заводовъ, вмѣстѣ съ тѣмъ расположены недалеко отъ казенныхъ очистныхъ складовъ, куда отправляется весь ректификатъ, получающійся на этихъ заводахъ, или же понизили цѣны противъ договорныхъ (заводъ Дѣва). Кромѣ того, казенная ректификація, внося элементъ конкуренціи, побудила частные заводы при заключеніи новыхъ договоровъ измѣнить прежнія крайне стѣснительныя для казны условія, а именно, теперь весь отректификованный спиртъ сдается заводами, по мѣрѣ надобности въ немъ, для казны, а не по мѣрѣ его очистки, какъ это было обусловлено прежними договорами, согласно которыхъ казнѣ приходилось принятый спиртъ хранить самой въ особыхъ цистернахъ при заводахъ, неся неизбѣжныя въ этомъ случаѣ потери. Теперь неявки храняемаго ими самими спирта заводы принимаютъ на себя. Особое для интересовъ казны значеніе это согласіе получило при образованіи трехмѣсячныхъ запасовъ въ 215 т. ведеръ, который нынѣ почти цѣликомъ на рукахъ заводовъ безъ всякаго участія казны въ тратахъ при его храненіи. Всего отректификованнаго спирта на казенномъ и частныхъ заводахъ 710173 вед. (въ томъ числѣ на казенномъ заводѣ 214572 в.), менѣе 1901 г. на 114976 вед. Уменьшеніе оборота ректификаціи объясняется съ одной стороны тѣмъ, что въ 1901 г. былъ заготовленъ неприкосновенный запасъ въ количествѣ 215 т., а съ другой—значительнымъ паденіемъ требованія въ 1902 г. (вмѣсто потребленія 794947 в. въ 1901 году потреблено въ 1902 г.—718756 в.). Стоимость ректификаціи на казенномъ заводѣ съ 12, 321 коп. въ 1901 г. поднялась до 14,407 въ текущемъ, т. е. на 2,086 к. Это удорожаніе ректификаціи, какъ бы противорѣчащее отмѣченными выше благопріятнымъ условіямъ операціи, на самомъ дѣлѣ объясняется тѣмъ, что въ отчетномъ году, благодаря порчѣ паровиковъ, на исправленіе коихъ израсходовано казною 7213 руб., составило на ведро ректификата 3,362 к., болѣе 1901 года на 2,398; кромѣ того, при совершенно одинаковыхъ расходахъ на содержаніе ректификатора, рабочихъ и на прочія

нужды на заводѣ какъ въ 1901 г., такъ и въ отчетномъ, количество отректификованнаго спирта въ отчетномъ году составлять всего $\frac{2}{3}$ предшествовавшаго года; послѣднее обстоятельство подняло стоимость этой расходной статьи съ 1,221 к. до 1,871 коп., т. е. болѣе на 0,65 коп. Если отбросить указанные перерасходы, какъ совершенно случайные и не зависящіе отъ умѣлаго, вполне рациональнаго веденія хозяйства, то окажется, что стоимость ректификаціи на самомъ дѣлѣ не повысилась, а понизилась съ 12,321 к. до 11,359 коп.

Въ отчетномъ году траты при ректификаціи на казенномъ заводѣ не превысили нормальныхъ и оказались менѣе ихъ на 0,53%. Такимъ образомъ, условія сбереженія въ отчетномъ году оказались болѣе удачными.

При частной ректификаціи траты превысили 1901 годъ на 0,93%; это увеличеніе тратъ объясняется частью совершенно случайными причинами, частью вслѣдствіе неослабнаго требованія въ отношеніи полученія спирта высшаго качества, выдерживающаго установленныя пробы не только на кислоту, но и на марганцево-кислый калий.

Ректифицированный спиртъ изъ частныхъ заводовъ сдавался непосредственно въ казенные склады. Поставка ректифицированнаго спирта въ склады производилась самими заводчиками за особую обусловленную договорами плату и только въ одномъ случаѣ—частнымъ лицомъ подряднымъ способомъ. При приѣмахъ ректифицированный спиртъ подвергался установленному испытанію на чистоту и случаевъ признанія его негоднымъ не было.

На 1 января 1902 г. состояло 6 казенныхъ, дѣйствующихъ складовъ, изъ нихъ 4, отвѣчающихъ современнымъ требованіямъ, а 2 примитивнаго устройства. Всѣ они помѣщались въ казенныхъ зданіяхъ. Въ отчетномъ году приступлено было къ постройкѣ двухъ новыхъ складовъ въ г.г. Белебеѣ и Стерлитамакѣ, съ производительностью каждый на 150 т. вед. Склады эти предполагено окончить постройкой и оборудованіемъ ихъ въ 1903 году. По завершеніи этихъ работъ и по оборудованіи складовъ наилучшими техническими усовершенствованіями, можно будетъ установить однородность и полную стройность теченія всѣхъ складскихъ работъ.

Казенные винные
склады.

Потребленіе вина въ 1902 г. по расчету на 1 душу составило въ среднемъ по губерніи 0,285 вед., сравнительно съ предыдущимъ годомъ (0,3148 вед.), меньше на 0,02998 вед.

Это душевое уменьшеніе потребленія вина объясняется благопріятнымъ результатомъ дѣйствующей реформы. Въ общемъ же размѣръ потребленія по губерніи, несмотря на значительный приростъ населенія, уменьшился по сравненію съ предшествовавшимъ годомъ, вслѣдствіе огромнаго неурожая 1901 года.

Измѣненіе въ продажѣ казенныхъ питей въ 1902 году сравнительно съ 1901 годомъ какъ въ общемъ, такъ и въ частности по сортамъ усматривается изъ нижеслѣдующей таблицы:

Продажа питей по сортамъ:

	Въ 1902 году. Ведеръ въ 40 ⁰	Въ 1901 году. Ведеръ въ 40 ⁰	По сравненію съ 1901 годомъ.	
			Ведеръ въ 40 ⁰ менше	болше
Обыкновеннаго	685347,2	760218,3	74871	—
столоваго	21890,5	23988	2097,5	—
спирта.	11519,1	10741,2	—	777,9
	718756,8	794947,5	76190,7	

Въ 1902 г. всего напитковъ по Уфимскому Акцизному Управленію продано 718756 ведеръ, менше противъ проданныхъ въ предыдущемъ году 794947 вед. на 76,190 вед., или въ процентномъ отношеніи на 9,53. Такимъ образомъ, оказывается, что потребленіе спирта 1,605% и столоваго вина 3,044% очень значительно по сравненію съ общимъ потребленіемъ; потребленіе обыкновеннаго вина по отношенію ко всему количеству проданныхъ напитковъ составило въ отчетномъ году 95,351% и по сравненію съ 95,63% за прошлый годъ—величину устойчивую. Изъ этого и изъ цифръ душеваго потребленія можно заключить, что расходъ казенныхъ питей не зависитъ отъ какихъ либо случайностей, а обусловливается существующей у населенія постоянной потребностью въ винѣ. Подтвержденіемъ этого могутъ служить также и данныя, съ достаточно близкими процентными указателями за оба года, помѣщенные въ приведенной таблицѣ:

Размѣръ посуды.	Продажа 1902 г.		Продажа 1901 г.		Въ 1902 г. по сравненію съ 1901 г.	
	Ведеръ по емкости посуды.	Въ % отъ отношеніи къ продажѣ.	Ведеръ по емкости посуды.	Въ % отъ отношеніи къ продажѣ.	Болше.	Менше.
$\frac{1}{4}$	162206,25	22,746	192650,5	24,4	—	30444,25
$\frac{1}{20}$	277433,2	38,904	304606,15	38,58	—	27172,95
$\frac{1}{40}$	216232,5	30,322	232510,1	29,45	—	16277,6
$\frac{1}{100}$	53270,39	7,470	55307,85	7,01	—	2037,46
$\frac{1}{200}$	2469,35	0,346	3226,91	0,41	—	757,56
Въ посудѣ покупателей	1512,74375	0,212	1196,11875	0,15	316,624	

Продажа по всѣмъ размѣрамъ посуды уменьшилась, а въ посудѣ, приносимой покупателями, увеличилась. Потребленіе вина въ мелкой посудѣ, какъ въ 1901 г., сократилось, благодаря болше высокой на него цѣнѣ; что же касается уменьшенія продажи въ $\frac{1}{4}$, $\frac{1}{20}$ и $\frac{1}{40}$ вед., то это съ достаточной вѣроятностью можно объяснить неурожайностью 1901 года, который въ значительной степени отразился въ 1902 г., въ смыслѣ болше экономнаго празднованія народомъ свадебъ, храмовыхъ праздниковъ и т. п.

Въ виду отсутствія въ Уфимской губерніи водочныхъ заводовъ и техническо-промышленныхъ предпріятій, которые приобрѣтали бы спиртъ для своихъ производствъ,—весь проданный спиртъ и вино шли почти на потребленіе населенія губерніи, и лишь незначительное количество спирта было отпущено земскимъ и частнымъ аптекамъ и въ Уфимскія желѣзнодорожныя мастерскія,—всего 1509,74375 вед.

Потреблялось же населеніемъ, главнымъ образомъ, обыкновенное 40° вино, розлитое въ посуду $\frac{1}{20}$ и $\frac{1}{40}$ в. Расходъ вина этого сорта въ очень большомъ, по сравненію съ прочими сортами, количествѣ отражается на цѣнѣ производства въ смыслѣ его повышенія, такъ какъ именно всѣ расчеты производятся на ведро въ 40°. Общая сумма валового дохода за 1902 г. представила 5572656 р. 78 к. и понизилась противъ суммъ его за 1901 г. 6164888—77 к. на 592231—99 к. или 9,6%. Пониженіе это вполнѣ явилось результатомъ уменьшенія продажи казенныхъ питей. Въ частности валовой доходъ составилъ изъ доходовъ за проданныя питея, собственно—5531999—18½ к. за невозвращенную посуду—30659—19 к., комиссіоннаго сбора 216 - 94 к. и прочихъ поступленій 9781,46½ к. Эти суммы по сравненію съ подобными же суммами за 1901 г., (когда доходъ за проданныя напитки составлялъ 6118377—45 к., за невозвращенную посуду 37726—40 к. и комиссіоннаго сбора 3208—56 к. и прочихъ поступленій 8576—36 к., что находится въ связи съ уменьшеніемъ продажи) оказались, ниже кромѣ прочихъ поступленій, которыя увеличились на 1205 р. 10½ коп. Уменьшеніе комиссіоннаго сбора можетъ быть отчасти также объяснено, съ одной стороны, сокращеніемъ ввоза напитковъ частныхъ фирмъ изъ другихъ губерній (въ Уфимской губерніи фирмъ, выдѣлывающихъ разныя водки, наливки и ликеры, не существуетъ), что зависитъ отъ образующейся у народонаселенія привычки къ казенному вину и, съ другой стороны, обусловливается тѣмъ обстоятельствомъ, что частные торговцы находятъ для себя гораздо удобнѣе получать водочныя издѣлія и напитки оплаченными уже комиссіоннымъ сборомъ.

Выше было отмѣчено пониженіе стоимости изготовленія вина въ отчетномъ году, какъ послѣдствіе принятыхъ мѣръ къ упорядоченію хозяйства складовъ. Болѣе подробное разсмотрѣніе финансовыхъ результатовъ указываетъ, что въ отчетномъ году расходъ на изготовленіе вина въ складахъ составилъ всего 12,253 коп. на ведро, понизившись противъ 13,188 к. 1901 года на 0,935 коп.

Стоимость изготовленія казеннаго вина.

Въ отчетномъ году въ Уфимской губерніи казенными лавками, частными питейными заведеніями и непосредственно изъ казенныхъ складовъ продано всего—718756,84 вед. 40° вина. По сравненію съ 1901 г. въ отчетномъ продано казеннаго вина менѣе на 76190,71 вед. или на 9,58%, что объясняется, какъ уже выше отмѣчено, исключительно неурожаемъ 1901 г. Степень вліянія послѣдней причины особенно ясно обозначилась въ первой половинѣ 1902 г., когда продажа казеннаго вина уменьшилась почти на 20% противъ того же полугодія 1901 года.

Потребленіе казеннаго вина.

Изъ двухъ обрацавшихся въ продажѣ сортовъ казеннаго вина—столоваго и обыкновеннаго, послѣдняго продано въ 31 разъ больше перваго. По отношенію къ общему количеству проданнаго вина—обыкновенное составляетъ 95,351⁰/₀ и столовое 3,044⁰/₀; на долю спирта разныхъ крѣпостей, проданныхъ публикѣ и отпущенныхъ на техническія надобности въ земскія аптеки и пр. мѣста, приходится 1,605⁰/₀. По сравненію съ 1901 г. (когда продажа столоваго вина составляла 3,12⁰/₀) въ отчетномъ году столоваго вина продано менѣе на 0,076⁰/₀.

До начала отчетнаго года спиртъ изготовлялся трехъ крѣпостей: въ 70⁰, 80⁰ и 92⁰. При незначительности вообще продажи спирта (1,605⁰/₀ всѣхъ проданныхъ питей), спиртъ въ 70⁰ и 80⁰ почти не требовался. Сущестующій же спросъ на болѣе крѣпкій спиртъ не могъ быть удовлетворяемъ казенными лавками и частными заведеніями за отсутствіемъ такового въ продажѣ. Поэтому установленная въ концѣ отчетнаго года продажа спирта только двухъ крѣпостей въ 90⁰ и въ 95⁰ какъ нельзя болѣе отвѣчаетъ сущестующему спросу.

Количество казеннаго вина, проданнаго складами, лавками и частными заведеніями.

Изъ казенныхъ винныхъ складовъ продажа вина непосредственно потребителямъ не производилась. За исключеніемъ спирта (около 1509, 74375 в. на 40⁰/₀), отпущеннаго складами на техническія и тому подобныя надобности, все остальное выпущенное складами вино продано потребителямъ изъ казенныхъ винныхъ лавокъ и частныхъ заведеній. Изъ общаго количества 717235,6 вед., проданнаго казенными винными лавками и частными заведеніями, на долю казенныхъ лавокъ приходится 700250,7 вед. или 97⁰/₀ и на мѣста частной продажи 16,984,9 вед., т. е. остальные 2,4⁰/₀.

Число лавокъ и ихъ обороты.

Общее количество лавокъ въ отчетномъ году подвергалось незначительному сокращенію. Изъ 392 лавокъ, открытыхъ на 1 января 1902 г., въ теченіе послѣдняго закрыто 4 лавки. Закрытіе лавокъ объясняется частью невозможностью въ тѣхъ мѣстахъ нанять помѣщеніе взамѣнъ прежняго, частью тѣмъ, что въ виду близости другихъ лавокъ обороты ихъ были очень малы. Средній оборотъ опредѣлился въ 1763,9 вед., въ отдѣльности же колебанія въ оборотахъ лавокъ выразились въ предѣлахъ отъ 448,5 в. до 8965,6 в. Несмотря на всю предусмотрительность, съ которою размѣщены казенныя лавки, опытъ указываетъ, что болѣе или менѣе равномерное распредѣленіе между ними общаго количества продаваемаго вина не можетъ быть достигнуто.

Число мѣстъ частной продажи.

Изъ основныхъ положеній о казенной продажѣ питей явствуетъ, что задача снабженія населенія виномъ возлагается главнѣйшимъ образомъ на казенныя лавки. Въ преподанныхъ Министерствомъ Финансовъ постановленіяхъ подтверждено, что передача продажи казеннаго вина въ руки частныхъ лицъ должна допускаться съ большою осторожностью, какъ со стороны выбора самыхъ лицъ, такъ и въ отношеніи избранія пунктовъ для такой продажи. Тщательное изслѣдованіе условій продажи казеннаго вина позволяетъ свидѣтельствовать, что число трактировъ и ренсковыхъ погребовъ съ продажей казенныхъ питей, распредѣленіе тѣхъ и другихъ слѣдуетъ признать нормальнымъ.

Прежде всего слѣдуетъ вспомнить, что до введенія казенной продажи къ услугамъ пивоваренныхъ заводчиковъ въ Уфимской губерніи находилось до 700 мѣстъ распивочной продажи пива. Съ введеніемъ реформы общее число мѣстъ сбыта пива сократилось болѣе, чѣмъ въ 3 раза, а количество заведеній съ распивочной продажей убавилось почти въ 8 разъ. Мѣстъ специальной продажи пива открыто было въ отчетномъ году всего 262; изъ нихъ съ правомъ продажи распивочно 88 и на-выносъ 174.

Расходъ по продажѣ вина изъ казенныхъ лавокъ представляется слишкомъ крупнымъ изъ числа прочихъ расходовъ по казенной винной операціи.

Расходъ по продажѣ вина изъ казенныхъ лавокъ.

Расходъ этотъ вызываютъ слѣдующія потребности: наемъ, отопленіе и освѣщеніе помѣщеній лавокъ, содержаніе продавцевъ, сборщиковъ и стражниковъ при нихъ и, наконецъ, доставка вина изъ лавки. Общая по губерніи цифра этого расхода за отчетный годъ 388754 руб. 50 к. падаетъ на ведро вина въ 54,07 к. Расходъ этотъ, являясь болѣе или менѣе постояннымъ изъ года въ годъ, какъ зависящій отъ стоимости помѣщеній лавки и содержанія личнаго состава, падаетъ ежегодно на ведро различно въ зависимости исключительно отъ количества проданныхъ ведеръ вина, а не отъ способа веденія казеннаго хозяйства.

Г о р н ы е з а в о д ы .

По Златоустовскому заводу и оружейной фабрикѣ **Казенные заводы.** въ 1901 году было приготовлено металловъ и издѣлій по рыночнымъ цѣнамъ на 1663045 руб., а въ 1902 г. тѣхъ же предметовъ приготовлено на 1358685 р., т. е. менѣе на 304360 р., каковое обстоятельство объясняется малымъ изготовленіемъ артиллерійскихъ стальныхъ снарядовъ и холоднаго оружія, потому что въ 1902 году по выработкѣ снарядовъ пришлось производить опыты по случаю перехода съ одного калибра на другой, а оружія не могло быть приготовлено болѣе за измѣненіемъ образцовъ на клинки и шашки, заказанные артиллерійскимъ вѣдомствомъ для кавказскихъ казачьихъ войскъ.

Кромѣ того, въ 1902 году на сокращеніе производительности завода замѣтнымъ образомъ повліяло угнетенное состояніе металлическаго рынка, требованія на сортовое желѣзо и сталь отъ многихъ крупныхъ заказчиковъ—совсѣмъ прекратились, неговоря уже о значительномъ пониженіи рыночныхъ цѣнъ на желѣзо.

Вообще же, судя по общему числу задолжавшагося при заводѣ рабочаго люда, можно заключить, что заработками при заводѣ мѣстное населеніе попрежнему было обезпечено въ достаточной степени.

Издѣлія, приготовляемыя по нарядамъ, отправляются въ артиллерійскіе склады распоряженіемъ военнаго вѣдомства.

Чугунныя водопроводныя трубы, желѣзо, сталь и прочія издѣлія, по заказамъ Управленій желѣзныхъ дорогъ, по осмотрѣ и приѣмѣ Правительственнымъ Инспекторомъ на заводѣ, сдаются на ст. ж. дороги „Златоустъ“ съ погрузкою въ вагоны.

Всѣхъ такихъ грузовъ, а также по заказамъ Коммиссіонеровъ и частныхъ лицъ, отправлено за ихъ счетъ по жел. дорогѣ въ разныя мѣста—286160 пуд.

Нѣкоторые заказы (по указанію самихъ заказчиковъ) отправлены въ мѣста назначенія или почтою, или черезъ Златоустовское агентство С.-Петербургскаго Страховаго О-ва К⁰ „Надежда“.

Средствами Златоустовскаго завода въ 1902 году отправлено грузовъ:

1) По желѣзнымъ дорогамъ прямымъ сообщеніемъ въ Пермскій заводъ до ст. Мотовилиха	—	
въ „Воткинскій“ до ст. Уфа	105338 п.	20 ф.
Коммиссіонерамъ казенныхъ горныхъ заводовъ въ г. Иркутскъ для склада	24319 „	26 „
Въ Саткинскій заводъ:		
до ст. жел. дор. Сатка	31180 „	12 „
» » » » Бакаль	1939 „	38 „
2) По желѣзной дорогѣ до г. Уфы и от-туда водою до Нижняго Для Нижегородскаго склада		
весеннимъ караваномъ	56168 „	18 „
лѣтнимъ „	743 „	11 „
	<hr/>	
	56911 п.	29 ф.

Гужемъ въ заводы Златоустовскаго Округа:

Саткинскій	3845 п.	7 ф.
Кусинскій	10005 „	37 „
Артинскій	3309 „	8 „
	<hr/>	
	17160 п.	12 ф.

Съ проведеніемъ Самаро-Златоустовской желѣзной дороги и вѣтвей, соединившихъ рельсовымъ путемъ Златоустовскій заводъ съ Саткинскимъ заводомъ, Бакальскимъ рудникомъ и Уфимскою пристанью, транспортировка заводскихъ грузовъ вообще, а особенно бакальской руды, ежегодно требующейся свыше 2/м. пуд., нефти до 300/т. пуд. и дровъ до 800/т. с., значительно улучшилась: провозъ стоитъ дешевле, а главное всѣ операціи совершаются оживленнѣе, т. к. грузы увозятся съ завода и подвозятся безостановочно круглый годъ.

Саткинскій заводъ въ 1902 году, какъ и въ предыдущихъ годахъ, былъ занятъ добычей желѣзныхъ рудъ: на продажу по заказамъ частныхъ заводовъ, для надобностей казенныхъ заводовъ, и на потребности своего завода—для переплавки ихъ въ доменныхъ печахъ на чугунъ, съ изготовленіемъ изъ послѣдняго артиллерійскихъ снарядовъ по нарядамъ военнаго и морскаго вѣдомствъ, и незначительной выдѣлкой пудлинговаго желѣза лишь для потребностей самаго завода.

Сравнительно съ предыдущимъ годомъ, производительность завода за отчетный годъ имѣеть слѣдующія видоизмѣненія: изъ доменныхъ печей выплавлено чугуна менѣе противъ прошлаго года на 1042000 пудовъ, а артиллерійскихъ предметовъ приготовлено болѣе на 31400 штукъ; чтоже касается пудлинговаго металла, то, за неимѣніемъ на этотъ продуктъ заказовъ со стороны морскаго министерства, для котораго ранѣе Саткинскій заводъ приготавлилъ ежегодно отъ 150000 до 200000 пудовъ пудлинговаго металла, была лишь, какъ сказано выше, въ незначительномъ количествѣ прокатка пудлинговаго желѣза для заводской потребности.

Уменьшеніе по выплавкѣ чугуна послѣдовало потому, что въ 1902 году, по случаю устройства новыхъ аппаратовъ „Копера“ и капитальнаго ремонта горнъ и шахтъ, одна изъ доменъ дѣйствовала 6 мѣсяцевъ, другая же всего лишь 4 мѣсяца; увеличеніе же производительности по приготовленію артиллерійскихъ предметовъ находится въ зависимости отъ военнаго и морскаго министерствъ, по нарядамъ которыхъ готовятся эти издѣлія.

Сумма заработка рабочихъ противъ прошлаго года уменьшилась на 112000 рублей; уменьшеніе это послѣдовало частію отъ сокращенія производительности по доменному производству, а главнымъ образомъ по рудничному и куренному производству (свыше 90000 руб.); вслѣдствіе сокращенія добычи руды, по случаю ненастнаго дождливаго лѣта, и меньшаго количества заготовки древеснаго угля, въ виду выдувки обѣихъ доменныхъ печей, но, несмотря на это, мѣстное заводское населеніе рабочихъ, благодаря не очень высокимъ цѣнамъ на первые предметы необходимости, достаточно обезпечено.

Всѣ грузы, предназначенные къ отправкѣ въ мѣста назначенія, подвозились до желѣзно-дорожной станціи гужемъ: при заводѣ до ст. Сатка, на рудникѣ до ст. Бакаль; съ этихъ станцій чугунъ и руда для Пермскаго и Воткинскаго заводовъ отправлялись по желѣзной дорогѣ до Уфы, а отсюда чрезъ особыхъ контрагентовъ водою до Мотовилихинской и Усть-рѣчинской пристаней; артиллерійскіе-же снаряды для военнаго вѣдомства, чугунъ для Обуховскаго и Ижевскаго заводовъ по заказу морскаго вѣдомства отправлялись по желѣзной дорогѣ по тарифу прямого сообщенія; часть же чугуна, въ количествѣ 100500 пуд. для Ижевскаго завода отправлена до Уфы по желѣзной дорогѣ, а отъ Уфы до мѣста назначенія водою.

Общая производительность *Кусинскаго* завода противъ 1901 года увеличилась по выплавкѣ чугуна на 65194 пуд. и по приготовленію гранатъ на 25105 шт. Напротивъ того, уменьшилось литья изъ вагранки на 7698 пуд.—за неполученіемъ значительныхъ заказовъ отъ разныхъ мѣстъ и лицъ.

Въ 1902 г. выдано рабочей платы за приготовленіе издѣлій 175215 р. 21 к. и за общія по цеху работы 23919 р. 60 к., а всего 199134 р. 81 к.

Въ 1902 г. приготовлено и отправлено:

- а) Для Пермскихъ пушечныхъ заводовъ чугуна 73560 пуд., въ томъ числѣ: 9880 пуд. по желѣзной дорогѣ до станціи „Кусинская платформа“, за провозъ котораго уплачено 197 р. 60 к., а отъ нея до Мотовилихи за счетъ Пермскихъ пушечныхъ заводовъ, а остальное количество 63680 пуд. по желѣзной дорогѣ до г. Уфы для сплава въ караванѣ 1902 года, съ уплатою за провозъ 9362 руб. 19 коп.
- б) Для Камско-Воткинскихъ заводовъ чугуна 80000 пуд. по желѣзной дорогѣ до г. Уфы, а изъ Уфы въ весеннемъ караванѣ 1902 г. до Усть-рѣчки, за провозъ уплачено 11173 р. 84 к.
- в) Для Александровскаго завода Олонцакаго Горнаго Округа чугуна 40000 п. по желѣзной дорогѣ до г. Уфы, а изъ Уфы до Петрозаводска сплавленъ водою въ навигацію 1902 г., за провозъ уплачено 12027 р. 57 к.
- г) По заказамъ комиссіонеровъ казенныхъ горныхъ заводовъ чугуна досчатаго 3750 пуд., за провозъ котораго до станціи Кусинская платформа, съ погрузкою въ вагоны, уплачено 121 руб. 75 коп., а далѣе за счетъ комиссіонеровъ. Кромѣ того, чугунаго литья 2945 п. 7 фун., съ уплатою за провозъ отъ завода до Иркутска по желѣзной дорогѣ 1281 руб. 93 коп.
- д) По частнымъ заказамъ чугуна штыковаго и досчатаго 4921 п. 30 фун., за провозъ котораго до станціи Кусинская платформа, съ погрузкою въ вагоны, уплачено 136 р. 38 к. а далѣе за счетъ заказчиковъ.
- е) Для Сибирской и С.-Златоустовской желѣзныхъ дорогъ разныхъ чугунныхъ вещей 8942 п. 12 ф. и чугуна штыковаго 200 пуд., за провозъ до станціи Кусинская платформа уплачено 331 р. 22 коп., а далѣе къ мѣстамъ назначенія за счетъ желѣзно-дорожныхъ Управленій.
- ж) Артиллерійскихъ снарядовъ 49540 шт., съ укупоркою въ деревянныхъ ящикахъ, вѣсомъ 20571 пуд. 33 ф., отправлено средствами военнаго вѣдомства и для испытанія въ Пермь контрольныхъ снарядовъ 212 шт., съ укупоркою 98 пуд. 36 ф., за провозъ коихъ уплачено по желѣзной дорогѣ къ мѣсту назначенія 93 р. 22 к.

и з) Для морскаго вѣдомства средствами заводоуправленія гранатъ 75 и ядеръ для 37 пушекъ 53900 шт., съ укупоркою въ деревянныхъ ящикахъ, вѣсомъ 13230 п. 6 ф., за провозъ которыхъ уплачено отъ завода до С.-Петербургскаго Пор-та по желѣзной дорогѣ и контрагентамъ за сдачу къ мѣ-стамъ назначенія 5294 руб. 94 коп., и для испытанія въ С.-Петербургскій Портъ контрольныхъ снарядовъ 250 шт., съ укупоркою, 56 п. 33 ф., за провозъ коихъ уплачено по желѣзной дорогѣ 144 руб. 18 коп.

На частныхъ горныхъ заводахъ въ 1902 году было при-готовлено:

№ по порядку.	Наименованіе частныхъ горныхъ заводовъ и промысловъ. (Мѣстоахожденіе и владѣльцы).	Производит. рудниковъ и промысл. за 1902 г.						Производительность частныхъ горныхъ заводовъ за 1902 годъ.											
		Д о б ы т о.		Задолжалось рабочихъ.				В ы п л а в л е н о.			П р и г о т о в л е н о.			Огнито чугунныхъ издѣлій.	Задолжалось рабочихъ.				
		Желѣз-ной ру-ды.	Строй-тельна-го ма-теріала	При добычѣ руды.		На каменолом-няхъ.	При добычѣ и выдѣлкѣ огнеупорн. матеріал.	Чугуна.	Мѣди	Желѣза пудлин-гового.		Литаго металла (стали и желѣза).			Металлическихъ издѣлій.			Горнозаводск.	Вспомога-тельныхъ.
				Внутри рудни-ка.	На по-верхно-сти руд-никовъ.					Полупро-дукта (бол-ванки и мѣльбарск).	Готового полосового, сортового, котельнаго и листового.	Полупро-дукта (бол-ванки и отливки).	Готового сортового, листового, рельс. и др.	Сталь-ныхъ.	Желѣз-ныхъ.	Мѣд-ныхъ и друг.			
Пудовъ.	Куб. с.	Ч е л о в ѣ к ѣ.				П у д о в ѣ.											Человѣкъ.		
Въ Уфимскомъ уѣздѣ:																			
1	Симскій заводъ	—	63	—	—	—	5	1022981	—	—	сталь март. 5784	708444	—	—	3537	—	31272	423	1314
2	Миньярскій	—	25	—	—	—	2	—	—	183722	—	—	—	—	1955	958	—	997	503
3	Балашевскій	—	—	—	—	—	—	505132	—	—	—	—	—	—	298	—	—	90	590
4	Катавъ-Ивановскій, князя Бѣло-сельскаго-Бѣлозерскаго	—	—	—	—	—	—	900453	—	—	Март. 701812	—	Март. 420355	21667	—	2806	84530	2037	3000
5	Усть-Катавскій, Южно-Уральскаго Металлургич. Общества.	—	—	—	—	—	—	—	—	391395	184497	—	Бессем. 933069	допат 9742	—	166	63174	932	700
6	Уфимскія городскія каменоломни (близъ г. Уфы)	—	481,5	—	—	—	—	—	—	—	—	—	Март. 11751	штук или 614 п.	—	—	—	—	—
7	Каменоломня купца Ларионова	—	350	—	—	—	8	—	—	—	—	—	—	—	—	—	—	—	—
Въ Златоустовскомъ уѣздѣ:																			
8	Юрюзань-Ивановскій зав. князя Бѣлосельскаго-Бѣлозерскаго	—	12	—	—	—	10	998792	—	683136	580985	—	Март. 219007	—	15548	177	28906	1695	2550
9	Рудники Катавъ и Юрюзань-Ивановскаго завода	1958386	—	177	52	—	—	—	—	стал. 21997	—	—	—	—	—	—	—	—	—
10	Никольскій заводъ Архипова	48540	мрам.	4	1	—	—	20747	—	—	—	—	—	—	—	—	—	18	3
11	Златоустовскія мраморныя копи г. Листи	—	53	—	—	—	118	—	—	—	—	—	—	—	—	—	—	—	—
12	Златоустовскія мраморныя копи Быговскаго	—	тоже. 7,5	—	—	—	—	—	—	—	—	—	—	—	—	—	—	—	—
13	Разработка магнезита Маркусонъ и К ^о въ Саткинской дачѣ	—	магнезитъ 425	—	—	14	—	—	—	—	—	—	—	—	—	—	—	—	—
14	Рудники Симскихъ заводовъ г.г. Балашевыхъ	2745734	—	210	385	—	—	—	—	—	—	—	—	—	—	—	—	—	—
Въ Стерлитамакскомъ уѣз.:																			
15	Воскресенскій зав.	343636	—	27	22	—	—	114684	—	—	—	—	—	—	—	—	—	25	1000
16	Верхоторскій „	—	—	—	—	—	—	—	19511	—	—	—	—	—	—	—	—	82	2285
17	Архангельскій зав., Уфимскаго Горн. Акц. Общ.	846545	—	160	205	—	—	624040	—	—	—	—	—	—	—	—	—	132	363
18	Лемезинскій зав.	—	—	—	—	—	—	435735	—	—	—	—	—	—	—	—	—	61	180
19	Рудник. Комаровскій и Кугушевскій	61800	—	—	78	—	—	—	—	—	—	—	—	—	—	—	—	—	—
ВСЕГО по Уфимск. Гор. Обр.		6004641	1417	578	743	14	143	4622564	19511	1280479	949988	2386170	2058529	22281	21348	4106	207882	6492	12488

Существующее болѣе 2-хъ лѣтъ тяжелое положеніе горныхъ заводовъ за отчетный годъ не только не улучшилось, но ухудшилось, вслѣдствіе еще большаго паденія цѣнъ какъ на чугуны, такъ и на желѣзо, а главное въ виду слабаго спроса какъ на одно, такъ и на другое, и потому въ заводскихъ магазинахъ скопилось небывалое до сего времени количество непроданныхъ металловъ, въ особенности сортоваго и полосоваго, вслѣдствіе чего волей неволей производительность горныхъ заводовъ и промысловъ за послѣдніе года уменьшается.

При сравненіи цифровыхъ данныхъ отчетнаго года съ такими же за 1901 годъ, обращаетъ на себя вниманіе:

1) *Добыча руды* въ отчетномъ году производилась на 20 рудникахъ и добыто всего 6004641 пуд., тогда какъ въ 1901 году добыто 8756388 пудовъ, т. е. въ 1902 г. на 2751747 пуд. или 31,4⁰/₀ менѣе. Такое большое уменьшеніе объясняется частью прежними запасами и частью—вслѣдствіе предрѣшеннаго заводуправленіями сокращенія производства.

2) *Выплавка чугуна* въ 1902 году, благодаря болѣе высокой производительности доменныхъ печей, чѣмъ въ 1901 году, оказалась лишь на 187150 п. или на 3,8⁰/₀ менѣе противъ 1901 года. Выплавлено всего 4622564 пуда,—но, тѣмъ не менѣе выплавка чугуна должна быть гораздо выше 1901 года, въ виду полнаго усовершенствованія доменныхъ печей, если бы доменные печи, за исключеніемъ одной Юрюзанской домны, не приостановили плавку болѣе, чѣмъ на $\frac{1}{3}$ года, что вызвано было угнетеннымъ положеніемъ самихъ заводовъ, а также многоснѣжной зимою 1901/2 г., не давшей подвезти къ заводамъ нужнаго годоваго запаса угля и руды.

3) *Выплавка мѣди* за 1902 годъ также была менѣе противъ 1901 г. на 1212 пудовъ или на 5, 8⁰/₀ и выплавлено лишь 19511 пудовъ. Уменьшеніе это вызвано частью пониженіемъ цѣны на мѣдь, а именно 12 руб. 50 коп. за пудъ, тогда какъ въ 1901 г. за нее давали 14 руб. за пудъ, а главнѣйше малымъ содержаніемъ мѣди въ рудѣ—3, 02⁰/₀ противъ 4, 04⁰/₀ въ 1901 году.

4) *Производительность* пудлингово-сварочнаго желѣза увеличилась противъ 1901 года и всего пудлинговаго желѣза въ полупродуктахъ приготовлено 1258542 пуда, т. е. болѣе противъ 1901 г. на 186516 пудовъ или 17, 4⁰/₀.

Готоваго пудлингово-сварочнаго желѣза приготовлено также болѣе, а именно 949988 пуд., т. е. на 137765 пуд. или 16, 9⁰/₀ болѣе противъ 1901 года. Въ общемъ увеличеніе это нужно приписать исключительно Юрюзанскому заводу, работавшему безостановочно весь годъ, и Устькатынскому заводу, въ которомъ приготовленіе вагоновъ въ 1902 г. было гораздо болѣе, чѣмъ въ 1901 г., для чего Юрюзанскій и Катынскій заводы снабжали его своимъ желѣзомъ.

5) *Производительность* литого металла (стали и желѣза) какъ въ полупродуктахъ, такъ и въ готовыхъ продуктахъ, въ отчетномъ году также увеличилась противъ 1901 года. Въ болванкахъ и отливкахъ приготовлено 2408147 пуд., т. е. на 324327

пуд. или 15, 56⁰/₀ болѣе противъ 1901 г. Готовыхъ продуктовъ изъ литого металла приготовлено 2255629 пуд. на сумму 2552182 руб., т. е. на 267168 пуд. или 13, 48⁰/₀ болѣе противъ 1901 года. Увеличеніе производительности мартеновскаго желѣза вообще объясняется увеличеніемъ производства кровельнаго желѣза и тѣмъ, что цѣны на кровельное желѣзо болѣе или менѣе поддерживаются противъ прежнихъ лѣтъ спросомъ на него, который пока еще не уменьшился,

Въ теченіе 1902 года было занято рабочихъ при металлургическихъ производствахъ—на заводахъ: горнозаводскихъ рабочихъ 6492 чел., вспомогательныхъ 12488; на рудникахъ—1321; при добычѣ строительнаго матеріала—224; при добычѣ огнеупорныхъ матеріаловъ—172 и при выдѣлкѣ кирпича и другихъ издѣлій—198, а всего—20895 чел.

Въ 1902 году выдано престарѣлымъ и увѣчнымъ рабочимъ пенсіи 22967 руб., временныхъ пособій, во время болѣзни, изъ заводскихъ суммъ—2801 руб. и изъ штрафнаго капитала 552 р. 55 коп.

На содержаніе 7 больницъ (съ 114 кроватями) и 7 приемныхъ покоевъ (съ 26 кроватями) заводами израсходовано — 43364 руб.

На содержаніе 7 врачей, 20 фельдшеровъ, 3 учениковъ, 10 фельдшерицъ-акушеровъ и 3 аптекарей заводами израсходовано 36058 руб. На содержаніе учащихся и учащихся—16855 руб., а всего на призрѣніе, медицинскую помощь и школы израсходовано—122597 руб. 55 коп.

За выплавленный чугуны въ 1901 году, по день сложенія подати, было исчислено послѣдней 45100 руб. 21 к. и въ теченіи 1902 г. поступило 41408 руб. 82 коп.

За дѣйствіе паровыхъ котловъ въ 1902 году поступило 3351 руб. 10 коп.

Торговля и движеніе грузовъ.

Ярмарки.

Обороты ярмарочной торговли видны изъ нижеслѣдующихъ цифровыхъ данныхъ по привозу и продажѣ товаровъ:

	Привезено товаровъ.	Продано.	Привезено.	Продано.
	Въ 1901 г.	Въ 1901 г.	Въ 1902 г.	Въ 1902 г.
На сумму въ рубляхъ,				
Г. Уфа	379763	67449	393390	55747
уѣздъ	1197420	396170	1138800	507835
„ Белебей	350000	190000	500000	130000
уѣздъ	281000	164000	206000	136000
„ Бирскъ	180000	70000	300000	150000
уѣздъ	2031250	258130	1743825	654515
„ Златоустъ	210000	100000	281344	86500
уѣздъ	1160195	243318	1176655	317508
„ Мензелинскъ	2326673	1169190	2355370	1878895
уѣздъ	566000	187700	697864	327642
„ Стерлитамакъ	430000	100000	400000	130000
уѣздъ	—	—	—	—
Итого въ городахъ	3876436	1696639	4230104	2431142
„ „ уѣздахъ.	5235865	1249318	4963144	1943500
„ „ губерніи	9112301	2945957	9193248	4374642

Такимъ образомъ, привозъ товаровъ на ярмарки увеличился незначительно, но за то продажа возросла на крупную сумму свыше 1400000 руб.

Торговыхъ документовъ въ 1902 году было выдано 19579, т. е. менѣе 1901 года на 74. По уѣздамъ количество взятыхъ торговыхъ документовъ было слѣдующее:

По Уфимскому уѣзду	5020
„ Белебеевскому	3189
„ Бирскому	4024
„ Мензелинскому	2829
„ Златоустовскому	2483
„ Стерлитамакскому	2034

Главнѣйшими предметами сбыта и вывоза изъ губерніи оставались: хлѣбъ, лѣсъ и издѣлія горныхъ заводовъ.

Подробный перечень грузовъ, перевезенныхъ по желѣзной дорогѣ въ предѣлахъ Уфимской губерніи въ 1902 г., помещенъ въ нижеслѣдующей таблицѣ:

Наименованіе грузовъ.	Отправлено со станцій, расположенныхъ въ предѣлахъ Уфимской губерніи.	Прибыло на станціи, расположенныя въ предѣлахъ Уфимской губерніи.	Въ томъ числѣ перевезено между станціями, расположенными въ предѣлахъ Уфимской губ.
Пшеница и полба	1055324	540509	420768
Рожь	1949927	27824	20189
Овесъ	183887	733685	113091
Ячмень	1395	38780	5
Мука пшеничная	200651	1718470	179240
„ ржаная	426371	91165	72797
Пшено	27339	138510	8852
Соль	371319	539396	217785
Нефть и нефтяные остатки	450257	809966	375982
Керосинъ	586943	165840	99930
Каменный уголь	2059	387129	1830
Дрова	932101	1305387	840357
Лѣсные строительные матеріалы	1579929	935086	783540
Руда	5974023	5307247	5257567
Желѣзо и сталь	2481979	1659932	1558503
Чугунъ	2320398	1941313	1852039
Бакалейный и гастрономическій товаръ	13428	28949	7381
Водки, ликеры и др. крѣпкіе нап.	39423	67530	38856
Кожы и шкуры, кромѣ отнесенныхъ къ мѣхов. товар.	39219	43790	20614
Мѣховой и пушной товаръ	18317	8543	2445
Мануфакт. товаръ и ткацк. изд.	203936	96018	50965
Чай	44251	216544	19908
Земледѣльческія машины и друг.	94292	107010	12423
Рыбный товаръ	29056	42669	25251
Сахаръ и сахарный песокъ	27446	468162	24772
Спиртъ	16297	35266	9289
Хлопокъ и вата	4411	3320	1422
Всѣ прочіе грузы	4644406	2799778	899209
Итого	23718384	20257818	12915010

Въ навигацію 1902 года на р. Бѣлой и ея притокахъ было построено судовъ разной конструкціи 495 на сумму 498150 р., изъ нихъ: пароходовъ 1 на сумму 24000 руб., баржей 1 на сумму 5000 руб., бѣлянъ 22 на сумму 110800 р., подчалковъ 11 на сумму 26050 руб., коломенокъ 53 на сумму 106200 руб., барокъ 92 на сумму 199328 руб., полубарокъ 21 на сумму 18095 руб., шитиковъ 92 на сумму 1400 руб. и лодокъ 202 на сумму 7277 руб. Противъ навигаціи 1901 года таковыхъ судовъ построено менѣе на 182 на сумму 133199 руб.

О движеніи грузовъ водою.

По р. Бѣлой совершали рейсы нижеслѣдующіе пароходы:

Товаро-пассажи́рскіе:

„Ураль“	75	силъ	} Д. Д. Якимова Н-цы.
„Латникъ“	80	”	
„Златоустъ“	100	”	
„Ость“	50	”	
„Нордъ“	50	”	
„Рыцарь“	90	”	} Торговаго до- ма Якимовой съ С-ми.
„Уфа“	100	”	
„Крейсеръ“	100	”	
„Наслѣдникъ“	80	”	
„Николай“	50	”	
„Владиміръ“	50	”	
„Сибирякъ“	75	”	
„Сибирячка“	75	”	
„Бирскъ“	40	”	} Касьянова. Гевлевой.
„Вѣрочка“	35	”	

Буксирны́е:

„И. Галиновъ“	45	силъ	Галинова.
„Студентъ“	45	”	Ширкалина.
„Благодатный“	60	”	} Либермана.
„Россіянинъ“	60	”	
„Вѣста“	60	”	} Першина.
„Кумиръ“	60	”	
„Удалой“	50	”	} Мѣшкова.
„Медвѣдь“	100	”	
„Медвѣженокъ“	100	”	
„Строгановъ“	100	”	
„Хазаръ“	80	”	
„Литвинъ“	80	”	} Бр. Нобель.
„Буряты“	80	”	
„Зырянинъ“	75	”	} Бр. Каменскихъ. Четвергова.
„Михаилъ“	80	”	
„Пермякъ“	55	”	} Хазова.
„Рабочій“	77	”	
„Математикъ“	150	”	} Общества Ма- зуть.
„Трудъ“	70	”	
„Сыренъ“	70	”	
„Согласіе“	58	”	} Жерноковыхъ. Строганова.
„Любовь“	60	”	
„Аника“	60	”	} Страшинскаго.
„Рискъ“	55	”	
„Американецъ“	50	”	} Шанина.
„Сарапулъ“	120	”	
„Акація“	60	”	} Шитова.
„Ласточка“	20	”	
„Скворецъ“	35	”	} Колотова.
„Бр. Анкуденовы“	45	”	
„Левинъ“	60	”	Анкуденовыхъ.
„Геній“	120	”	Лобанова.
„Марія“	60	”	Блинова.
„Талантъ“	100	”	Кизличева.
			Стахѣва.

„Пионъ“	60	силь)	Стахѣва.
„Кустарь“	80	„)	
„Шуринъ“	80	„	Волкова.
„Волгарь“	35	„	Александрова.
„Ялта“	80	„	Землянова.

На пристаняхъ р. Бѣлой и ея притокахъ въ навигацію 1903 года грузилось: судовъ 280, на нихъ груза 18677763 пуд. на сумму 8143912 руб.; пароходовъ 566, на нихъ груза 1171276 пуд. на сумму 1785787 руб.; лѣсныхъ плотовъ 1428, количествомъ 13816290 п. на сумму 637589 руб. Сравнительно съ навигаціею 1901 года грузилось менѣе: судовъ 227, количествомъ клади 9108658 пуд. цѣнностью на 4152971 руб., пароходовъ болѣе 128, количествомъ клади 84072 пуд. цѣнностью на 390304 руб., лѣсныхъ плотовъ менѣе 209, количествомъ пуд. 36251 цѣнностью на 63939 руб.

Разгрузилось: судовъ 86, съ нихъ груза 4302454 пуд. на сумму 1199655 руб., пароходовъ 762, съ нихъ груза 1177528 пуд. на сумму 1230201 руб., лѣсныхъ плотовъ 1373, количествомъ 9307822 пуд. на сумму 283970 руб. Сравнительно съ навигаціею 1901 года разгрузилось болѣе: судовъ 33, количествомъ клади 2443338 пуд. цѣнностью на 620718 руб., пароходовъ 251, количествомъ клади 258814 пуд. цѣнностью на 200241 руб.; лѣсныхъ плотовъ менѣе 217, количествомъ 140529 пуд. цѣнностью болѣе на 51718 руб.

Для облегченія по р. Бѣлой судоходства производилась обстановка ея отъ г. Уфы до впаденія въ р. Каму указательными береговыми и плавучими знаками, въ ночное время освѣщавшимися.

Но не принималось почти никакихъ мѣръ къ расчисткѣ перекатовъ и переносныхъ мелей. Лишь сравнительно высокое стояніе водъ за все время навигаціи 1902 года облегчало проходъ судовъ въ затруднительныхъ пунктахъ, гдѣ излучины русла, узость и засоренность фарватера требуютъ настоятельныхъ мѣръ къ улучшенію прекраснаго и самаго важнаго воднаго пути губерніи—р. Бѣлой.

Выше г. Уфы и р. Бѣлая и р. Уфа находятся пока еще въ первобытномъ состояніи, а между тѣмъ количество сплавляемыхъ грузовъ и здѣсь постоянно возрастаетъ.

Исправленіе и улучшеніе водныхъ путей является одной изъ наиболѣе серьезныхъ нуждъ Уфимской губерніи.

III ПОДАТИ И ПОВИННОСТИ.

1. Окладные сборы.

Изъ приложенной при семъ подробной вѣдомости видно, что поступленіе денежныхъ сборовъ въ частности по категоріямъ въ 1902 году было слѣдующее:

1. Государственный поземельный налогъ.

Подлежало взысканію:

Недоимокъ	31540	р.	93	к.
Оклада	92450	„	5	„
<hr/>				
Итого	123990	р.	98	к.

Въ теченіе года взыскано:

Недоимокъ	16863	р.	47	к.
Оклада	69958	„	72	„
	<hr/>			
Итого	86822	р.	19	к.

Къ 1 января 1903 г. осталось:

Недоимокъ	14677	р.	46	к.
Оклада	22491	„	33	„
	<hr/>			
Итого	37168	р.	79	к.

2. Частный земскій сборъ за размежеваніе башкирскихъ земель.

Подлежало взысканію:

Недоимокъ	1461	р.	37	к.
Оклада	5769	„	51	„
	<hr/>			
Итого	7230	р.	88	к.

Въ теченіе года взыскано:

Недоимокъ	1060	р.	30	к.
Оклада	3178	„	31	„
	<hr/>			
Итого	4238	р.	61	к.

Къ 1 января 1903 года осталось:

Недоимокъ	401	р.	7	к.
Оклада	2591	„	20	„
	<hr/>			
Итого	2992	р.	27	к.

3 Государственный налогъ съ недвижимыхъ имуществъ

Подлежало взысканію:

Недоимокъ	4962	р.	52	к.
Оклада	31000	„	.	„
	<hr/>			
Итого	35962	р.	52	к.

Въ теченіе года взыскано:

Недоимокъ	2035	р.	92	к.
Оклада	28548	„	85	к.
	<hr/>			
Итого	30584	р.	77	к.

Къ 1 января 1903 г. осталось:

Недоимокъ	2926	р.	60	к.
Оклада	2451	„	15	к.
	<hr/>			
Итого	5377	р.	75	к.

4. Государственный квартирныи налогъ.

Подлежало взысканію:

Недоимокъ	1940	р.	98	к.
Оклада	11185	„	26	„
	<hr/>			
Итого	13126	„	24	к.

Въ теченіе года взыскано:

Недоимокъ	868 р. 18 к.
Оклада	10597 " 35 "
Итого	11465 р. 53 к.

Къ 1 января 1903 г. осталось:

Недоимокъ	1072 р. 80 к.
Оклада	587 " 91 "
Итого	1660 р. 71 к.

5. Выкупныхъ платежей:

Подлежало взысканію:

Недоимокъ	166095 р. 62 к.
Оклада	613865 " 16 "
Итого	779960 р. 78 к.

Въ теченіе года взыскано:

Недоимокъ	76342 р. 26 к.
Оклада	376257 " 2 "
Итого	452599 р. 28 к.

Осталось къ 1 января 1903 г.:

Недоимокъ	89753 р. 36 к.
Оклада	237608 " 14 "
Итого	327361 р. 50 к.

6. Разроченные выкупные платежи.

Къ 1901 году осталось недоимокъ по наступленію срока платежа	3462275 р. 27 к.
Въ 1901 году вновь причислено недоимки разроченныхъ выкупныхъ ссудъ	93532 " 9 "
Въ теченіе года взыскано недоимки	182 " 3 "
Итого выкупныхъ платежей къ 1 января 1903 года осталось	3555625 р. 33 к.

Подводя общій итогъ, оказывается, что всѣхъ окладныхъ сборовъ съ населенія губерніи въ 1902 году подлежало взысканію:

Недоимокъ	3761808 р. 78 к.
Оклада	754269 " 98 "
Итого	4516078 р. 76 к.

Взыскано въ 1902 году:

Недоимокъ	97352 р. 16 к.
Оклада	488540 " 25 "
Итого	585892 р. 41 к.

Къ 1 января 1902 года осталось ко взысканію:

Недоимокъ	3664456 р. 62 к.
Оклада	265729 " 73 "
Итого	3930186 р. 35 к.

2. Земскіе сборы.

Общее движеніе земскихъ сборовъ въ отчетномъ году представляется въ нижеслѣдующей таблицѣ:

	Поступило до- ходовъ.		Произведено расходовъ.	
	Руб.	Коп.	Руб.	Коп.
По Уфимскому уѣзду	186730	80	213619	18
„ Белебеевскому уѣзду	232534	26	157879	3
„ Бирскому уѣзду	339117	50	273828	56
„ Златоустовскому уѣзду	162330	61	164459	36
„ Мензелинскому уѣзду	214893	15	201704	87
„ Стерлитамакскому уѣзду	178115	87	178088	57
И т о г о	1313722	19	1189579	57

3. Городскіе доходы и расходы.

По всѣмъ городамъ Уфимской губерніи въ отчетномъ году поступило доходовъ 553203 руб. 30 к., расходовъ же произведено на 561.764 р. 28 к.

Въ отдѣльности по городамъ поступленіе доходовъ и производство расходовъ было слѣдующее:

	Поступило до- ходовъ.		Произведено расходовъ.	
	Руб.	Коп.	Руб.	Коп.
Уфа	356637	2	369273	96
Белебей	29802	83	29348	41
Бирскъ	50686	66	45733	17
Златоустъ	41014	73	40779	89
Мензелинскъ	37900	59	37862	10
Стерлитамакъ	37161	47	38766	75
И т о г о	553203	30	561764	28

На 1-е января 1903 года осталось недоимокъ по городскимъ сборамъ 105058 р. 54 к., въ томъ числѣ:

по городу Уфѣ 51702 р. 20 к.
 „ „ Белебею 11357 „ 71 „

по городу	Бирску	4724	р.	55	к.
"	" Златоусту	338	"	57	"
"	" Мензелинску	18956	"	60	"
"	" Стерлитамаку	17978	"	91	"
				<hr/>	
		Итого .	105058	р.	54 к.

По сравненію съ 1901 годомъ, общій итогъ недоимокъ по всѣмъ городамъ губерніи уменьшился на 11241 р. 16 к.

4. Натуральныя повинности.

Результаты призыва къ исполненію воинской повинности въ отчетномъ году были слѣдующіе: призыву къ исполненію этой повинности подлежало 24276 человекъ, изъ числа коихъ было льготныхъ: 1-го разряда 4472, 2-го разряда 4609 и 3-го разряда 1254. Получили отсрочку для окончанія образованія 11, по невозможности и для поправленія здоровья 2317. Освобождено отъ вынута жребія по 62 ст. устава 11 и по 79 ст. устава—9.

**Воинская
повинность.**

По разверсткѣ назначено къ приему на службу 6968 человекъ; въ это число принято 6925 и осталось въ недоборѣ 43, изъ нихъ 1 еврей, 35 магометанъ и 7 язычниковъ.

Въ числѣ принятыхъ заключаются: неимѣвшихъ права на льготу по семейному положенію 6335, имѣющихъ право на льготу 3-го разряда 296, и 2-го разряда 294 человекъ; способныхъ къ строевой службѣ—6783, къ нестроевой—112 и зачисленныхъ въ запасъ 30 человекъ. Въ числѣ принятыхъ заключается женатыхъ—1541.

Всѣ принятыя на службу лица подраздѣляются:

а) По сословіямъ:

1) Лицъ, внесенныхъ въ ревизскія сказки, а равно причисленныхъ къ обществамъ послѣ X ревизіи, 6863.

2) Лицъ, изъятыхъ отъ внесенія въ десятую народную перепись, а также вышедшихъ изъ податного сословія послѣ ревизіи, 62.

б) По народности:

1)	Русскихъ (великор., малор., бѣлорус.)	2711
2)	Поляковъ	3203
3)	Литовцевъ, жмудяковъ и латышей	5
4)	Эстовъ и проч. финскихъ племенъ	531
5)	Нѣмцевъ	1
6)	Евреевъ	1
7)	Татаръ	471
3)	Башкирѣй и тебтярей	3203
		<hr/>
		Итого 6925

в) По вѣроисповѣданіямъ:

1)	Православныхъ и единовѣрцевъ	2811
2)	Раскольниковъ	77
3)	Прочихъ христіанъ	12
4)	Евреевъ	1
5)	Магометанъ	3692
6)	Язычниковъ	332
		<hr/>
		Итого 6925

г) По образованію:

1) По 1-му пункту 64 с. Устава	4
2) По 2-му " " "	69
3) По 3-му " " "	501
4) Умѣющихъ читать и писать, или только читать	837
5) Неграмотныхъ	5514
Итого	6925

Зачислено въ ратники ополченія.

	1 разр.	2 разр.
1) Христіанъ	2639	2139
2) Евреевъ	2	—
3) Магометанъ	1931	2465
4) Язычниковъ	144	249
Итого	4716	4853

Освобождено отъ этого зачисленія по неспособности носить оружіе:

1) Христіанъ	170
2) Магометанъ	249
3) Язычниковъ	27
Итого	446

Въ теченіе 1902 года употреблено на покрытіе расходовъ по призыву и приему на службу новобранцевъ и на содержаніе уѣздныхъ присутствій:

По уѣздамъ: Уфимскому	5303	р.	23	к.
Белебеевскому	3723	"	74	"
Бирскому	4234	"	42	"
Златоустовскому	3081	"	21	"
Мензелинскому	4712	"	28	"
Стерлитамакскому	3173	"	12	"
Итого	24228	р.	—	к.

Къ 1 января 1902 года общее число всѣхъ, проживающихъ въ губерніи, нижнихъ чиновъ запаса простиралось до 57205 человѣкъ, распредѣленіе же ихъ по городамъ и уѣздамъ было слѣдующее:

Въ городѣ Уфѣ	1358
" Уфимскомъ уѣздѣ	8364
" городѣ Белебеѣ	200
" Белебеевскомъ уѣздѣ	11509
" городѣ Бирскѣ	120
" Бирскомъ уѣздѣ	12633
" городѣ Златоустѣ	648
" Златоустовскомъ уѣздѣ	4191
" городѣ Мензелинскѣ	120
" Мензелинскомъ уѣздѣ	10092
" городѣ Стерлитамакѣ	304
" Стерлитамакскомъ уѣздѣ	7666
Итого въ городахъ	2750
" " уѣздахъ	54455

Всего въ губерніи 57205

На подводную и дорожную повинности уѣздными земствами губерніи въ отчетномъ году израсходовано:

Уфимскимъ	47371	р.	37	к.
Белебеевскимъ	29318	„	68	„
Бирскимъ	49983	„	56	„
Златоустовскимъ	28020	„	79	„
Мензелинскимъ	—	—	—	—
Стерлитамакскимъ	38101	„	56	„

Подводная и дорожная повинности.

Содержаніе въ исправности дорогъ почтовыхъ и коммерческихъ во всѣхъ уѣздахъ состояло въ отчетномъ году на натуральной повинности сельскихъ и мѣщанскихъ обществъ, нѣкоторые же участки почтовыхъ трактовъ, гдѣ поддержаніе ихъ въ должной исправности требуетъ искусственныхъ сооружений съ непосильными для населенія расходами, отнесены на денежный земскій сборъ. Подводная повинность въ Стерлитамакскомъ уѣздѣ исполняется натурою, но для облегченія жителей земство платило обывателямъ за поставленные ими подводы по 3 коп. за версту и лошадь и, кромѣ того, въ 16 пунктахъ, гдѣ установленъ наибольшій расходъ лошадей, оно содержитъ земскія станціи, имѣющія въ общей сложности 88 лошадей.

Въ отчетномъ году въ городахъ губерніи расквартировано было слѣдующее число постоянныхъ войскъ, а также пересыльныхъ нижнихъ чиновъ и новобранцевъ:

Квартирная повинность.

Въ 1902 г. нижнихъ воинскихъ чиновъ въ Уфимской губерніи квартировало:	число нижнихъ чиновъ.					
	Уфа.	Белебей.	Бирскъ	Златоустъ.	Мензелинск.	Стерлитамакъ.
<i>1) Постоянно коаптирующ. войскъ.</i>						
Златоустовскаго резервнаго батальона	585	—	—	—	—	—
Управленій Уѣздныхъ воинскихъ начальниковъ	27	92	87	85	123	78
Мѣстныхъ командъ	—	—	—	—	—	—
Конвойныхъ командъ	78	8	33	10	23	30
Кадровъ государствен. ополченія	13	6	14	10	16	24
Семейства сверхсрочно-служащихъ нижнихъ чиновъ	17	2	5	2	2	2
Семейства кадровыхъ нижнихъ чиновъ	9	17	17	6	15	—
Унтеръ-офицеры Губернск. Жандармскаго Управленія	8	2	2	2	2	2
<i>2) Временно-квартировавшихъ:</i>						
Ратниковъ 1-го разряда государст. ополченія во время учебн. сбора	773	927	329	свѣд. нѣтъ	1092	794
Нижнихъ чиновъ запаса во время учебнаго сбора	618	свѣд. нѣтъ	нѣтъ	530	свѣд. нѣтъ	нѣтъ
Новобранцевъ мѣстной губерніи.	170	свѣд. нѣтъ	нѣтъ	нѣтъ	319	1003
Пересыльныхъ нижнихъ чиновъ	свѣд. нѣтъ	нѣтъ	нѣтъ	нѣтъ	нѣтъ	нѣтъ

Изъ воинскихъ управленій и заведеній въ Уфимской губерніи въ 1902 году квартировали въ гор. Уфѣ: Штабъ Златоустовскаго резервнаго батальона; Управление Уфимскаго Уѣзд-

наго Воинскаго Начальника, Уфимское Губернское Жандармское Управление; канцелярія Помощника Начальника этого Управления, мѣстный военный лазаретъ на 50 мѣсть, интендантскій обозъ по числу 224 повозокъ, запасъ имущества полковъ 1-ой и 2-й очереди на 34 роты, складъ ополченскаго оружія на 6 ротъ въ каждомъ; изъ прочихъ городовъ имѣются: Управление Уѣзднаго Воинскаго Начальника и склады ополченскаго оружія: въ г. Белебеѣ и Стерлитамакѣ на 5 ротъ въ каждомъ, въ Златоустѣ на 3, въ Мензелинскѣ на 7 и въ Бирскѣ на 6 ротъ; кромѣ того, въ Златоустѣ Канцелярія Помощника Начальника Губернскаго Жандармскаго Управления.

Всѣхъ расходовъ по расквартированію въ 1902 году означенныхъ нижнихъ воинскихъ чиновъ, управленій и заведеній, по удовлетворенію всѣхъ другихъ, возложенныхъ на распорядительный Комитетъ, потребностей войскъ, Комитетомъ произведено на 35272 руб.45 коп.

IV. Народное продовольствіе.

Мѣстными средствами для обезпеченія продовольственныхъ потребностей жителей губерніи въ 1902 г. служили: 1) натуральные хлѣбные запасы и 2) продовольственные капиталы.

1) состояніе натуральныхъ хлѣбныхъ запасовъ къ 1 января 1903 года выражается слѣдующею вѣдомостью:

У Ѣ З Д Ы.	Число.		Численность населенія, содержащаго хлѣбные запасы.		Число хлѣбозапасныхъ магазиновъ (магазиновъ зданій).	Количество хлѣба въ пудахъ.	
	Волостей.	Сельскихъ обществъ.	Ревизскихъ душъ муж. пола.	Наличныхъ душъ.		Овсаго.	Ярвого.
Уфимскій	29	420	51996	193658	395	174231	27521
Белебеевскій	30	402	66578	265886	602	81658	8676
Бирскій	35	364	77440	308582	455	317988	102928
Златоустовскій	16	98	27302	105276	59	214197	81231
Мензелинскій	30	459	94420	324185	674	39920	639
Стерлитамакскій	31	329	53929	218642	430	122609	39050
Всего въ губерніи.	171	2058	371635	1416229	2619	950603	260045

2) Задолженность населенія къ 1 января 1903 года натуральнымъ хлѣбнымъ запасамъ.

У Ѳ З Д Ы.	Озимаго.	Ярового.
Уфимскій	311632	92695
Белебеевскій	492415	224748
Бирскій	313596	140329
Златоустовскій	22181	28646
Мензелинскій	636115	159472
Стерлитамакскій	269538	77436
Всего въ губерніи . .	2045477	723326

3) Состояніе губернскаго, общественныхъ и сословныхъ продовольственныхъ капиталовъ къ 1 января 1903 года было слѣдующее:

1) Губернскаго со сдѣланными на усиленіе его позаимствованиями изъ общаго по имперіи капитала	На лицо.		Въ долгахъ и ссудахъ.		Итого.	
	178994 6 ¹ / ₄	664861	38	843855	44 ¹ / ₄	
2) Мѣщанскаго	12775 47	1411	13	14186	60	
3) Тептярскаго и общественн., взамятъ хлѣбныхъ запасовъ	432012 87	748451	80	1180464	67	
4) Башкирскаго	181788 11 ¹ / ₂	97300	—	279088	11 ¹ / ₂	
5) Горнозаводскихъ мастеровыхъ	14973 15	—	—	14973	15	
Всего по губерніи.	820543 66 ³ / ₄	1512024	31	2332567	97 ³ / ₄	

Изъ показанной въ настоящей вѣдомости, въ графѣ „въ долгахъ и ссудахъ“, сумма 1512024 руб. 31 коп.—266420 руб. 53 коп. числится въ долгахъ: за Обще-Имперскимъ и Губернскимъ продовольственными капиталами и въ авансахъ за Уѣздными Съѣздами, а остальная сумма 1245603 руб. 78 коп. состояла въ долгу за населеніемъ по ссудамъ, выданнымъ изъ капиталовъ Губернскаго, тептярскаго, общественнаго, взамятъ хлѣбныхъ запасовъ, и мѣщанскаго.

Сумма же 1245603 руб. 78 коп. по отдельнымъ уѣздамъ распределяется слѣдующимъ образомъ:

По Уфимскому	159776	р.	46 ³ / ₄	к.
„ Белебеевскому	395204	„	26 ¹ / ₂	„
„ Бирскому	148029	„	45 ³ / ₄	„
„ Златоустовскому	12971	„	31 ¹ / ₄	„
„ Мензелинскому	441835	„	98 ¹ / ₄	„
„ Стерлитамакскому	86375	„	07	„
за мѣщанами города Стерлитамака	1411	„	13	„

4. Задолженность населенія Уфимской губерніи по продовольственнымъ и сѣменнымъ ссудамъ, выданнымъ изъ казны, къ 1 января 1903 года.

УѢЗДЫ.	Въ операци 1891-1892 г. на продовольствіе и обменіе.		Въ операци 1898-1899 г. на продовольствіе и обменіе.		На покупку до- степныхъ ло- шадей въ 1899 году.		На покупку до- шадей мѣстной породы въ 1899 году.		На покупку кормовъ въ 1898—1899 г.г.		Въ операцию 1901-1902 г. на продовольствіе и сѣменная по- требности.	
	Руб.	К.	Пуд.	Ф.	Руб.	К.	Руб.	К.	Руб.	К.	Руб.	К.
Уфимскій	264	92	146837	30	—	—	—	—	—	—	152602	53
Белебеевскій	92552	95	2740633	23 ¹ / ₂	80328	55	11314	12 ¹ / ₂	93819	83	1092795	75
Бирскій	37180	31	1551259	30	49287	88	8458	50	84173	90	316671	52
Златоустовскій	—	—	15895	2	—	—	—	—	—	—	9949	22
Мензелинскій	179410	71	3775437	24	119573	87	11141	88	180516	03	1004533	07
Стерлитамакскій	11751	55 ¹ / ₂	—	—	—	—	—	—	71	16	100606	52 ¹ / ₄
Всего въ губ.	321160	44 ¹ / ₂	8230063	29 ¹ / ₂	249190	30	30914	50 ¹ / ₂	358580	92	2677158	61 ¹ / ₄

Такъ какъ отчетъ по операциіи 1898—1899 г. г. Уфимскою Губернскою Управою еще не законченъ, то и стоимость выданнаго въ ссуду хлѣба 8230063 пуд. 29 фун. долгомъ за населеніемъ еще не зачислена.

Какая сумма поступила въ возвратъ 638685 руб. 72 коп.— въ Губернскомъ Присутствіи свѣдѣній не имѣется.

Въ общей суммѣ долга казнѣ по операциямъ 1901—1902 г.г. заключается и долгъ мѣстнымъ капиталамъ, точную цифру котораго, въ виду бывшихъ поступленій въ возвратъ ссудъ по этой компаніи, впредь до утвержденія министерствомъ цѣны на ссудный хлѣбъ, опредѣлить и выдѣлить въ особую рубрику не представляется возможности.

V. ОБЩЕСТВЕННОЕ БЛАГОУСТРОЙСТВО и БЛАГОЧИНІЕ.

1. Богослужебныя, казенныя зданія, число жилыхъ домовъ въ губерніи.

Количество богослужебныхъ зданій, существовавшихъ въ 1902 г. въ Уфимской губерніи, было слѣдующее: православныхъ церквей—413, монастырей—12, часовень—160; единовѣрческихъ церквей—8, монастырей—1; раскольничьихъ молельнь—9; римско-католическихъ церквей—2; протестантскихъ—1; магометанскихъ мечетей—1699.

Число зданій, принадлежащихъ вѣдомству министерства внутреннихъ дѣлъ, остается прежнее, и въ 1902 году новыхъ зданій этого вѣдомства не возводилось, общаго же мелочного расхода по ремонту зданій произведено было на сумму 1636 руб. 1 коп.

Общее число всѣхъ жилыхъ домовъ въ городахъ Уфимской губерніи было: 14393 (увеличилось противъ 1901 года на 397).

По городамъ жилые дома распределяются такъ:

	Каменныхъ.	Деревянныхъ.
Въ Уфѣ	262	6554
„ Златоустѣ	261	2951
„ Стерлитамакѣ	56	1658
„ Мензелинскѣ	31	919
„ Белебеѣ	10	909
„ Бирскѣ	27	765

2. Дороги, мосты, почты и телеграфы.

Протяженіе всѣхъ почтовыхъ дорогъ въ губерніи 866 вер. и проселочныхъ 412 верстъ. По свѣдѣніямъ почтово-телеграфнаго округа, на 8 почтовыхъ станціяхъ, содержимыхъ по нормальнымъ кондиціямъ, находилось 50 лошадей; на остальныхъ 27 станціяхъ, содержимыхъ по системѣ вольныхъ почтъ, комплектъ лошадей не опредѣленъ.

Правительственныхъ почтовыхъ станцій въ губерніи, въ вѣдѣніи Распорядительнаго Комитета, состоитъ 35, изъ нихъ три содержатся бесплатно, а на содержаніе остальныхъ въ 1902 году израсходовано 14178 р. 10 к. и уплачено прогоновъ за возку почтъ и эстафетъ 16187 руб. 40 коп., менѣе противъ предыдущаго года на 3974 руб. 60 к.

Въ составѣ учреждений было почтово-телеграфныхъ конторъ 8, почтово-телеграфныхъ отдѣленій 14, почтовыхъ отдѣленій 21 и 1 вспомогательное телеграфное отдѣленіе.

Движеніе почтовой и телеграфной корреспонденціи, доходовъ и расходовъ въ 1901 г. было слѣдующее:

Указаніе категорій корреспонденцій.	Количество корреспонденціи.								Доходъ.				Расх.	
	Простыя письма (платныя).	Бандерольныя отправления.	Періодическія изданія (число шт.)	Заказная корреспонденція.	Денежныя и цѣнныя пакеты.	Денежныя переводы.	Посылки.	Телеграммы.	Почтовый.	Телеграфный.	Телефонный.	В с е г о.	Наличный составъ.	На наемъ помѣщен. и хозяйст. расходы.
									р.	р.	р.	р.	р.	р.
Иногородняя отправленная	—	—	126890	—	90578	157126	16341	124322						
Полученная	1141313	239731	1620599	176472	57338	94043	25308	135041						
Международ. отправленная	5318	190	—	3872	690	—	242	436	149620	100940	17231	267791	80060	18617
Полученная	10748	12423	66	4419	52	—	364	273						

Протяженіе правительственныхъ и желѣзно-дорожныхъ телеграфныхъ линій и проводовъ въ отчетномъ году въ Уфимской губерніи было слѣдующее:

Правительственныхъ: линій	1077	верстѣ.
проводовъ	3885	"
Желѣзно-дорожныхъ: линій	689	"
проводовъ	2081	"
<hr/>		
Итого линій	1766	верстѣ.
проводовъ	5966	"

3. Состояніе пожарныхъ командъ, страхованіе отъ огня имущества и свѣдѣнія о пожарахъ.

Въ состояніи городскихъ пожарныхъ командъ никакихъ существенныхъ измѣненій въ отчетномъ году не послѣдовало, постановку ихъ слѣдуетъ признать достаточно удовлетворительною. Въ 1902 году Уфимское вольное пожарное общество преобразовано въ Уфимское Городское Пожарное Общество, послѣ чего дѣятельность его стала еще успѣшнѣе. Дружина Общества въ отчетномъ году состояла изъ 238 человекъ и на пожарахъ всегда оказывала существенную помощь городской пожарной командѣ. Очень хорошо поставлена пожарная команда Златоустовскаго казеннаго горнаго завода.

Земство, какъ и въ предыдущіе годы, продолжало снабжать селенія пожарными заливными машинами на счетъ запаснаго страховаго капитала.

Результаты дѣятельности обязательнаго взаимнаго страхованія имуществъ въ теченіе 1902 г. были слѣдующіе:

Названіе уѣздовъ.	ЗАСТРАХОВАНО.		Начислено страховых платежей.		Число пожаровъ.	Назначено пожарнаго вознагражденія.	
	Число дворовъ	На сумму.	Руб.	Коп.		Руб.	Коп.
		Въ рубл.					
Уфимскій . . .	53700	2462710	47413	54	139	14342	—
Белебеевскій . .	74317	1881901	33981	64	131	8546	—
Бирскій	88258	3093031	51312	12	108	4664	—
Златоустовскій .	29449	1034001	16069	02	40	1673	—
Мензелинскій . .	68307	2319479	46673	08	99	970	—
Стерлитамакскій.	51752	2137336	42734	28	140	12889	—
Итого . .	365783	12928458	238183	68	657	51814	—

Результаты же добровольнаго земскаго страхованія въ Уфимской губерніи были слѣдующіе:

Названіе уѣздовъ.	ЗАСТРАХОВАНО.		Получено страховой преміи.		Число пожаровъ.	Назначено пожарнаго вознагражденія.	
	Число дворовъ	На сумму.	Руб.	Коп.		Руб.	Коп.
		Въ рубл.					
Уфимскій	1735	1610383	15730	23	21	5519	55
Белебеевскій . .	396	368917	5027	26	4	857	38
Бирскій	584	823500	8166	—	5	1547	34
Златоустовскій .	92	174885	1250	91	—	—	—
Мензелинскій . .	1512	540383	9304	67	7	981	63
Стерлитамакскій	1287	661882	11634	26	15	5924	20
Итого . .	5606	4179950	51113	33	52	14830	10

Капитала на улучшеніе полицейской и пожарной частей въ селеніяхъ, образовавшагося изъ нотаріальнаго сбора во внѣ городскихъ поселеніяхъ, къ 1-му января 1903 года въ уѣздныхъ земскихъ управахъ состояло 649 руб. 20 коп.

Въ теченіе 1902 г. всѣхъ пожаровъ въ Уфимской губерніи было 459 (на 378 меньше, чѣмъ въ 1901 г.), изъ коихъ въ городахъ—45 и въ деревняхъ—414. При чѣмъ сгорѣло дворовъ: въ городахъ—70 и въ деревняхъ—1267, а всего—1337 (на 4197 меньше, чѣмъ въ 1901 г.). Общая сумма убытковъ, причиненныхъ въ губерніи пожарами за годъ, равнялась 1037907 р.

Сравнительно съ 1901 годомъ, отчетный годъ въ пожарномъ отношеніи можетъ быть признанъ достаточно благополучнымъ. Наибольше крупный по убыткамъ пожаръ произошелъ въ Декабрь 1902 г. въ Златоустовскомъ казенномъ горномъ заводѣ.

По временамъ года въ 1902 году общее число пожаровъ и сгорѣвшихъ дворовъ было:

	Число пожаровъ.	Въ ‰‰‰ къ общему числу за годъ.	Погорѣв- шихъ дворовъ.	Въ ‰‰‰ къ общему числу за годъ.
Въ лѣтніе мѣсяцы	189	41,2	748	56,0
„ осенніе „	142	31,0	220	16,5
„ зимніе „	46	10,0	53	3,9
„ весенніе „	82	17,8	316	23,6
Итого	459	—	1337	—

Изъ общаго числа 459 пожаровъ произошло:

- 1) Отъ неизвѣстныхъ причинъ 202 или 44 ‰‰.
- 2) „ неосторожности 118 „ 25,7 ‰‰.
- 3) „ поджоговъ 77 „ 16,8 ‰‰.
- 4) „ отъ дурного устройства печей и
трубъ 54 „ 11,8 ‰‰.
- 5) „ молніи 8 „ 1,7 ‰‰.

4. Народная нравственность.

Общее число осужденныхъ по окончательно вошедшимъ въ силу приговорамъ Уфимскаго окружнаго суда въ 1902 г. было 557 мужчинъ и 37 женщинъ. По роду преступленій и о числѣ осужденныхъ по сословіямъ, возрастамъ, вѣроисповѣданіямъ и по образованію—прилагается особая вѣдомость.

По дѣламъ, разсмотрѣннымъ въ отчетномъ году земскими начальниками и волостными судами, привлекалось къ отвѣтственности 59773 человека, изъ нихъ 57039 муж. и 2734 жен.; изъ этого числа осуждено 25135 муж. и 1154 жен.

По роду осужденій прилагается особая вѣдомость.

5. Расколъ.

Раскольниковъ въ Уфимской губерніи числится обоаго пола 19738 душъ.

Распределение ихъ по уѣздамъ слѣдующее:

- | | |
|------------------------------|-------|
| въ Уфимскомъ | 3903. |
| „ Белелеевскомъ | 6498. |
| „ Бирскомъ | 1387. |
| „ Златоустовскомъ | 4235. |
| „ Мензелинскомъ | 191. |
| „ Стерлитамакскомъ | 3424. |

6. Тюремные замки.

Въ отчетномъ году въ Уфимской губерніи было по прежнему 6 тюремъ: 1—въ губернскомъ городѣ и 5 въ уѣздныхъ. Всѣ онѣ помѣщались въ казенныхъ зданіяхъ: 3 въ каменныхъ—въ городахъ Уфѣ, Мензелинскѣ и Белебеѣ и 3 въ деревянныхъ—въ Бирскѣ, Стерлитамакѣ и Златоустѣ. Зданія тюремъ, исключая Белебеевской, Златоустовской и Стерлитамакской, удовлетворительны и достаточно помѣстительны, хотя по размѣру не всѣ соотвѣтствуютъ числу содержащихся арестантовъ и, какъ видно изъ прилагаемой таблицы, тюрьмы Бирская и Златоустовская содержали арестантовъ въ среднемъ болѣе нормы:

Т Ю Р Ь М Ы.	По кубическому содержанию воздуха должно было находиться арестантовъ.	Ежедневно въ среднемъ выводѣ со держалось.	+ Болѣе нормы. — Менѣе нормы.
Уфимская	340	339	— 1
Белебеевская	87	87	—
Бирская	78	82	+ 5
Златоустовская	90	95	+ 5
Мензелинская	94	59	— 35
Стерлитамакская	97	90	— 7

Во всѣхъ 6 тюрьмахъ губерніи въ 1902 году содержалось 5244 арестанта, изъ коихъ 4761 мужч. и 483 женщины. Къ 1 января 1902 года состояло мужч. 797 и женщинъ 65, а всего 862 человѣка. Въ теченіе отчетнаго года поступило 3964 муж. и 418 женщинъ, а всего 4382, т. е. болѣе предшествовавшаго года на 545 человѣкъ. Въ теченіе года выбыло изъ тюремъ: 3865 муж. и 402 женщ. и затѣмъ къ 1 января 1903 года осталось: 896 муж. и 81 женщ., а всего 977 человѣкъ, болѣе, чѣмъ въ прошломъ году, на 115 человѣкъ.

Здоровыми арестантами въ каждой изъ тюремъ проведено на казенномъ довольствіи слѣдующее число дней:

Въ Уфимской	146248
„ Белебеевской	31300
„ Бирской	36822
„ Златоустовской	43038
„ Мензелинской	27494
„ Стерлитамакской	33452
Итого	318354 дня,

т. е. болѣе, чѣмъ въ 1901 году, на 61320 дней. Продовольствіе заключенныхъ производилось мѣстными учрежденіями Общества Попечительнаго о тюрьмахъ хозяйственнымъ способомъ на получаемую изъ казны, согласно утвержденной на 1902 годъ таблицы, суточную плату: по Уфимской, Белебеевской и Бирской—по 5 коп., Мензелинской и Стерлитамакской—по 6 коп. и Златоустовской—по 7 коп. Израсходовано на этотъ предметъ въ теченіе года 18986 руб. 77 коп., въ экономическіе же капиталы Комитета и уѣздныхъ отдѣленій отчислено изъ суммъ, отпускаемыхъ казною на продовольствіе арестантовъ, 19090 р. 56 коп., такимъ образомъ получено экономіи 103 руб. 79 коп.

Во всѣхъ тюрьмахъ губерніи къ 1-му января 1902 года больныхъ состояло 45, изъ нихъ 41 мужч. и 4 женщины. По отношенію къ общему числу заключенныхъ процентъ больныхъ арестантовъ опредѣлился въ 5, 2⁰/₁₀₀. Умерло въ теченіе года 15 мужч. и 1 женщина, всего 16 человѣкъ.

Всего въ больницахъ арестантами въ теченіе года было проведено 17490 сутокъ, т. е. болѣе, чѣмъ въ 1901 году, на 255 сутокъ.

Арестанты всѣхъ тюремъ, кромѣ Бирской, лечились въ мѣстныхъ тюремныхъ больницахъ, арестанты же Бирской тюрьмы помѣщались на леченіе въ 1-мъ полугодіи 1902 года въ особое отдѣленіе мѣстной земской больницы, а во 2-мъ полугодіи—въ тюремную больницу, устроенную на средства Бирскаго Тюремнаго Отдѣленія и открытую съ іюля 1902 г. Расходы по леченію производились на экономическія средства Попечительнаго Комитета и Отдѣленій, съ возвратомъ казной издержанныхъ суммъ, согласно утвержденныхъ таблицей. *) Всего въ теченіе года Комитетомъ и Отдѣленіями израсходовано на леченіе арестантовъ 3176 р. 39 к., отъ казны же получено на этотъ предметъ 8119 руб. 65 коп., слѣдовательно болѣе, чѣмъ въ дѣйствительности израсходовано, на 4943 руб. 26 коп.

Вещевое довольствіе какъ для мѣстныхъ здоровыхъ арестантовъ, такъ и для пересыльныхъ, отпускалось на счетъ казны. Заготовка вещей производилась хозяйственнымъ способомъ, трудомъ арестантовъ. Больные же во всѣхъ тюрьмахъ снабжались одеждою, обувью и постельными принадлежностями исключительно на экономическія средства Комитета и Отдѣленій, при чемъ платы отъ казны на этотъ предметъ не отпускалось.

Въ отчетномъ году штатныхъ тюремныхъ надзирателей и надзирательницъ во всѣхъ тюрьмахъ губерніи состояло 74; сверхъ того, Попечительный о тюрьмахъ Комитетъ для усиленія надзора за арестантами содержалъ на свои экономическія средства 1 старшаго надзирателя съ платой по 20 руб. въ мѣ-

*) Въ отчетномъ году по тюремнымъ больницамъ: Уфимской и Мензелинской разрѣшена была плата за содержаніе и леченіе больныхъ арестантовъ въ размѣрѣ таблицы, установленной для больницъ Приказомъ Общественнаго Призрѣнія и Земства въ теченіе всего года, по Златоустовской, согласно ВЫСОЧАЙШЕ утвержденного 15 января 1896 г. мнѣнія Государственнаго Совѣта, по 40 коп. въ сутки, также въ теченіе всего года; по остальнымъ-же тюрьмамъ таблицъ продовольствія здоровыхъ арестантовъ, съ добавленіемъ 3 коп. на медикаменты въ сутки на каждаго больного.

сяць, 4 младшихъ надзирателей съ платой по 15 р. въ мѣсяць и 1 надзирательницу съ тѣмъ же вознагражденіемъ, на что израсходовано 976 р. 50 к.

Учрежденія Общества Попечительнаго о тюрьмахъ, кромѣ заботъ объ исправленіи нравственности заключенныхъ, путемъ бесѣдъ и наставленій чрезъ директоровъ и священниковъ, прилагали старанія къ снабженію заключенныхъ книгами духовно-нравственнаго содержанія, для чего озабочивались пополненіемъ библіотекъ при тюрьмахъ книгами и выписываемыми журналами „Воскресеніе“ и „Русскій Паломникъ“. Тѣ-же учрежденія заботились и о правильномъ размѣщеніи арестантовъ, снабженіи ихъ здоровой пищей, вели при тюрьмахъ правильныя хозяйства подъ непосредственнымъ наблюденіемъ г.г. директоровъ и содержали больницы.

За исключеніемъ работъ по хозяйству тюремъ, а также по постройкѣ арестантскаго обмундированія, исполнявшіяся въ тюрьмахъ работы по частнымъ заказамъ, какъ-то: плотничныя, кузнечныя, слесарныя, сапожныя, столярныя, плетеніе скатертей, вырѣзка по дереву, картонажныя и проч. получили большее развитіе, чѣмъ въ прежніе годы, въ виду того, что для обученія арестантовъ ремесламъ нанимались за счетъ заработанныхъ суммъ вольные мастера; при чемъ изъ производимыхъ ремеслъ хорошо поставлены въ Уфимской тюрьмѣ столярная и картонажная мастерскія.

Изъ числа работъ, исполнявшихся арестантами Бирской тюрьмы, наиболѣе значительное мѣсто занимаетъ производство гнутой мебели, дающее значительный заработокъ, при чемъ сбытъ мебели вполне обезпеченъ.

Арестантами Златоустовской тюрьмы съ августа мѣсяца 1902 года производились работы на тюремныхъ мраморныхъ коняхъ, при чемъ добыто мрамора 1000 п. Добытый мраморъ сбыта пока не имѣлъ, такъ какъ самыя работы на коняхъ—въ начальномъ періодѣ, и обработка мрамора еще не производилась.

Особо видное мѣсто въ числѣ арестантскихъ работъ занимаетъ кирпичное производство, которое ведется при Уфимской, Златоустовской, Мензелинской и Стерлитамакской тюрьмахъ.

Помимо выгодъ доставляемыхъ казнѣ, тюремному капиталу и самимъ арестантамъ, ремесло это имѣетъ и то значеніе, что тюремное населеніе, состоящее преимущественно изъ мѣстныхъ крестьянъ и башкиръ, не знающихъ никакихъ ремеслъ, легко пріучается къ кирпичедѣланію, какъ не требующему сложныхъ приспособленій и познаній, и, по освобожденіи изъ тюрьмы, имѣетъ возможность заняться имъ съ пользой для себя.

Кирпича выработано:

На Уфимскомъ заводѣ—огнеупорнаго 21200 шт. и краснаго цѣлага 1076000 шт. и половинокъ 34700 шт.

На Златоустовскомъ	102500 шт.
„ Мензелинскомъ	84600 „
„ Стерлитамакскомъ	327725 „

изъ коихъ краснаго 232570 штукъ и сѣраго—95155 штукъ.

На выдѣлку этого количества кирпича всего израсходовано:

По Уфимскому заводу	7810 руб.	8 коп.
„ Златоустовскому	1053 „	16 „
„ Мензелинскому	714 „	34 „
„ Стерлитамакскому	2479 „	81 „

Такимъ образомъ, выработка каждой тысячи кирпича обошлась: По Уфимскому заводу: огнеупорнаго . . . 16 руб. 67 к.

краснаго	6 „	93 „
„ Златоустовскому	10 „	27 „
„ Мензелинскому	8 „	44 „
„ Стерлитамакскому	7 „	56,5 „

Значительное число арестантовъ Уфимской тюрьмы (до 30) были заняты при ломовомъ и ассенизаціонномъ обозахъ Тюремнаго Комитета. Въ отчетномъ году въ ломовомъ обозѣ было отъ 28 до 39 лошадей, въ ассенизаціонномъ—11 и по хозяйству—2. Содержаніе лошадей и обозовъ обошлось Комитету въ 8258 р. 72 к.; въ томъ числѣ за работу арестантовъ 1648 р. 57 к.; доходность же отъ обозовъ опредѣлилась въ 11015 руб. 17 к., т. е. получилось чистой прибыли 2756 р. 45 к.

Въ теченіе года арестантами всѣхъ шести тюремъ губерніи было проведено на работахъ 200800¹/₂ дней, за всѣ работы выручено 33961 руб. 12 коп., изъ коихъ 10202 р. 93¹/₂ к поступило въ доходъ казны, 10959 руб. 28¹/₂ коп. отчислено въ доходъ мѣстъ заключенія и 12798 руб. 90 к. выдано арестантамъ. Противъ 1901 года заработано болѣе на 8707 руб. 87 к., или на 34,4⁰/₀.

Изъ этой суммы арестантскаго заработка отчислено въ доходъ казны 10202 руб. 93¹/₂ коп., чѣмъ покрыты всѣ расходы по содержанію Губернской Тюремной Инспекціи, которое обходится въ годъ въ 5700 р., и тюремной администраціи—3500 р. и, сверхъ того, получено казною чистаго дохода 1002 р. 93¹/₂ к.

Для удовлетворенія религіозныхъ потребностей заключенныхъ въ тюрьмахъ: Уфимской, Белебеевской, Златоустовской, Мензелинской, Стерлитамакской и Бирской (оконченная постройкой въ отчетномъ году) имѣются церкви; во всѣ воскресные и праздничные дни въ церквахъ совершалось богослуженіе. Въ посты арестанты говѣли: говѣвшихъ и удостоившихся причастія Св. Таинъ было: по Уфимской—289, Бирской—46, Стерлитамакской—36 и Мензелинской—24, по остальнымъ тюрьмамъ свѣдѣній не имѣется.

Обученіе арестантовъ грамотѣ введено при Уфимской, Мензелинской и Златоустовской тюрьмахъ, изъ коихъ въ первыхъ двухъ имѣются воскресныя школы. Въ Уфимскую тюремную школу въ теченіе года поступили 61 арестантъ, въ возрастѣ: отъ 15 до 20 лѣтъ—12 человѣкъ и отъ 20 до 40 лѣтъ—49 человѣкъ; изъ нихъ 16 магометанъ. Въ Мензелинской школѣ обучалось 76 человѣкъ.

Въ Уфимской тюрьмѣ, кромѣ того, производились чтенія для арестантовъ; въ отчетномъ году было всего 24 чтенія, показано 100 картинъ; слушателей было 960 человѣкъ.

Губернскій Тюремный Комитетъ и Отдѣленія имѣютъ свои экономическія капиталы, о состояніи которыхъ прилагаются вѣдомости.

7. Арестные дома.

Арестныхъ домовъ въ губерніи состояло 12, изъ коихъ только 3: въ г.г. Уфѣ, Бирскѣ и Златоустѣ помѣщались въ специально построенныхъ для того зданіяхъ (въ г.г. Уфѣ и Златоустѣ каменные, а въ Бирскѣ деревянное), всѣ же остальные въ наемныхъ домахъ.

Во всѣхъ ихъ содержалось въ 1902 году:

ВЪ УѢЗДАХЪ.	Число домовъ.	ЧИСЛО АРЕСТАНТОВЪ.		
		Мужчинъ.	Женщинъ.	Всего.
Уфимскомъ	2	1858	272	2130
Белебеевскомъ	1	—	—	—
Бирскомъ	4	1112	65	1177
Златоустовскомъ	3	1508	161	1669
Мензелинскомъ	1	942	49	991
Стерлитамакскомъ	1	—	—	—
Итого	12	—	—	—

8. Этапы.

Этапныхъ пунктовъ въ 1902 г. было въ уѣздахъ: Уфимскомъ 5: по Оренбургскому тракту въ д. Камышлахъ и въ с. Подлюбовѣ и по Елабужскому тракту въ д. Подымаловой, с. Медвѣдеровѣ и с. Калинникахъ; на всѣхъ этихъ пунктахъ имѣются особо устроенныя земскія зданія. Въ Бирскомъ—9: на Мензелинскомъ почтовомъ трактѣ—въ д.д. Кузовой, Ново-Султанбековой, Ишкаровой и Старо-Куктовой, на Кунгурскомъ почтовомъ трактѣ—въ с. Аскинѣ, а остальные 4 на проселочномъ трактѣ въ г. Красноуфимскѣ—въ д.д. Чебыковой, Кизганбашевой, Богдановой и с. Курачевѣ. Въ Мензелинскомъ 9: въ селеніяхъ Байсаровой, В.-Табынѣ, Карань-Азиковѣ, Качкиновѣ, Кузайкинѣ, Кузембетевѣ, Матвѣевкѣ, Мысовыхъ Челнахъ и Якшикаранѣ. Въ Стерлитамакскомъ—3: по Уфимско-Оренбургскому почтовому тракту въ Подлѣсной, Толбазахъ и Ишлахъ. Изъ означенныхъ этапныхъ пунктовъ въ Мензелинскомъ уѣздѣ помѣщались въ обывательскихъ домахъ, нанятыхъ и содержимыхъ на счетъ сельскихъ обществъ, земствомъ же оказывается пособіе въ размѣрѣ 90 руб., во всѣхъ же прочихъ

уѣздахъ этапы помѣщались въ особыхъ зданіяхъ, спеціально построенныхъ для того земствами, кромѣ Белебеевскаго и Златоустовскаго уѣздовъ, гдѣ этапы, съ установленіемъ пересылки по желѣзной дорогѣ, упразднены.

VI. Врачебная и ветеринарная части.

1. Врачи.

За 1902 годъ число медицинскаго персонала по Уфимской губерніи показывается значительно меньше, чѣмъ въ 1901 г., въ виду того, что по вновь преподаннымъ Медицинскимъ Департаментомъ Министерства Внутреннихъ Дѣлъ формамъ бланковъ медицинскій персоналъ военнаго вѣдомства въ отчетъ не включается, а также не включено въ этомъ году, за неполученіемъ надлежащихъ свѣдѣній, и число лицъ медицинскаго персонала, служащаго на Самаро-Златоустовской дорогѣ въ предѣлахъ Уфимской губерніи, а потому въ отчетномъ году числилось въ губерніи: медицинскихъ врачей 107, вмѣсто 114 въ предыдущемъ году, изъ коихъ, какъ и раньше, было—4 женщины-врача; фельдшеровъ и фельдшерицъ было 214, противъ 218 въ 1901 году, а повивальныхъ бабокъ состояло 54, вмѣсто 30 въ предыдущемъ году. По количеству населенія въ 1902 году приходится въ среднемъ: 1 врачъ на 24026 человекъ и 1 фельдшеръ или фельдшерица на 12013 человекъ; въ дѣйствительности врачъ и фельдшеръ приходится въ среднемъ на еще большее число жителей губерніи, такъ какъ значительная часть какъ врачей, такъ и низшаго медицинскаго персонала проживаетъ въ городахъ губерніи, особенно въ губернскомъ городѣ Уфѣ, и число какъ однихъ, такъ и другихъ, распределяется очень неравномѣрно по пространству всей губерніи.

Изъ означенныхъ 107 врачей въ губерніи было: членовъ Врачебнаго Отдѣленія Губернскаго Правленія—2, городскихъ и городскихъ (общественныхъ)—8, уѣздныхъ—6, Завѣдующій бесплатной лечебницей Уфимскаго Отдѣленія Попечительства о слѣпыхъ 1, завѣдующій бесплатной же лечебницей Попечительнаго о бѣдныхъ Комитета 1, горнозаводскихъ—13, вольнопрактикующихъ—26 и земскихъ—50; сравнительно съ 1901 годомъ, увеличилось число вольнопрактикующихъ врачей на 1. Особыхъ врачей при учебныхъ заведеніяхъ губерніи не было, такъ какъ по прежнему медицинскою и санитарною частями въ нихъ завѣдывали врачи изъ числа мѣстныхъ правительственныхъ, земскихъ и вольнопрактикующихъ. Изъ 4 женщинъ-врачей 1 завѣдывала частной горнозаводской больницей, 2 служили въ земствѣ, одна завѣдывала больницей, другая—участкомъ, и 1 занималась вольной практикой въ городѣ Уфѣ. Изъ числа 50 земскихъ врачей, состояли: 2 при губернской земской больницѣ, 3 при больницѣ душевно-больныхъ Уфимскаго Губернскаго Земства, 1 санитарнымъ или эпидемическимъ врачомъ при Губернской Земской Управѣ, а остальные 44 земскихъ врача состояли въ качествѣ больничныхъ и участковыхъ врачей, распределяясь по уѣздамъ въ числѣ отъ 6 до 9 человекъ на уѣздъ; изъ общаго числа 107 врачей имѣли жительство—въ губернскомъ городѣ Уфѣ 32, менѣе, чѣмъ въ 1901 году, на 7, въ 5 уѣздныхъ городахъ губерніи 21, также какъ и въ преды-

дущемъ году и въ селеніяхъ 6 уѣздовъ 54; лица низшаго медицинскаго персонала распредѣлялись болѣе равномерно, такъ фельдшеровъ и фельдшерицъ проживало въ 1902 году въ губернскомъ городѣ Уфѣ 26, въ уѣздныхъ городахъ губерніи—35 и въ селеніяхъ 6 уѣздовъ 153, а всего 214 человекъ, менѣе противъ предыдущаго года на 4. Повивальныхъ бабокъ въ отчетномъ году въ губерніи было 54, болѣе противъ предыдущаго года на 24 человекъ, изъ нихъ имѣли жительство въ губернскомъ городѣ Уфѣ 17, въ 5 уѣздныхъ городахъ 10 и въ селеніяхъ 6 уѣздовъ губерніи 27 человекъ.

Кромѣ приведенныхъ лицъ медицинскаго званія, которыя въ большинствѣ занимались также и оспопрививаніемъ, въ губерніи въ 1902 году существовалъ, какъ и ранѣе, институтъ особыхъ оспопрививателей, въ числѣ 112 человекъ, болѣе, чѣмъ въ 1901 году, на 8, изъ коихъ производили оспопрививаніе по городу Уфѣ—2, по г. Белебею—1, по г. Бирску—1, по г. Златоусту 1, по г. Мензелинску—1 и по г. Стерлитамаку—1, а остальные 105 человекъ въ селеніяхъ 6 уѣздовъ губерніи.

Въ общемъ числѣ 112 оспопрививателей было: 7 городскихъ, 5 волостныхъ, приглашенныхъ на средства мѣстнаго волостнаго населенія при появленіи эпидемическихъ заболѣваний натуральною оспою и 100 земскихъ, въ томъ числѣ 16 повивальныхъ бабокъ, которыя въ тоже время оказывали нуждающимся акушерскую помощь.

Дантистовъ, имѣвшихъ зуболечебные кабинеты, въ отчетномъ 1902 году въ губерніи было 10, на 4 болѣе, чѣмъ въ 1901 году, изъ нихъ: 1 зубной врачъ, 1 зубной врачъ-женщина, 7 дантистовъ и 1 дантистка, изъ коихъ проживали въ губернскомъ городѣ Уфѣ 2 зубныхъ врача, 5 дантистовъ и 1 дантистка, а остальные 2 дантиста проживали въ уѣздныхъ городахъ губерніи—1 въ городѣ Бирскѣ и другой въ гор. Златоустѣ.

2. Больницы и дома умалишенныхъ.

Всѣхъ больничныхъ заведеній въ губерніи въ 1902 году состояло 66, на 1 менѣе 1901 года; въ этихъ 66 лечебныхъ заведеніяхъ содержалось 1470 кроватей, болѣе, чѣмъ въ предыдущемъ году, на 114 кроватей.

Изъ общаго числа больницъ было: 2 городскихъ на 43 койки, изъ коихъ одна постоянная на 23 кровати и другая временная на 20 кроватей для тифозныхъ больныхъ, 31 земскихъ лечебныхъ заведеній на 1027 кроватей и 18 больницъ въ казенныхъ и частныхъ горныхъ заводахъ на 227 коекъ—были доступны всему мѣстному населенію, а остальные 15 на 173 кровати, состоя: при тюрьмахъ, учебныхъ заведеніяхъ, а также желѣзнодорожная больница; пріемный покой лечебницы Уфимскаго общедныхъ Комитета, глазная лечебница Уфимскаго Отдѣленія Попечительства о слѣпыхъ и военный лазаретъ,—имѣли опредѣленный и весьма ограниченный кругъ пациентовъ. Изъ числа 31 земскихъ больницъ и пріемныхъ покоевъ 7 находились въ городахъ губерніи и 24 въ селеніяхъ 6 уѣздовъ, въ томъ числѣ: 2 въ Стерлитамакскомъ, 2 въ Златоустовскомъ, 3 въ Мензелинскомъ, 5 въ Уфимскомъ, 6 въ Белебеевскомъ и 6 въ Бирскомъ.

Во всѣхъ больничныхъ заведеніяхъ Уфимской губерніи, кромѣ 5, находящихся при учебныхъ заведеніяхъ, желѣзнодорожной больницы и военного лазарета въ городѣ Уфѣ, было пользовано въ теченіи 1902 года 16788 человекъ больныхъ, изъ нихъ выздоровѣло 14746, умерло 840 и осталось къ 1 Января 1903 года 1202 человека больныхъ.

Въ теченіи 1902 г. означенными выше врачами, фельдшерами и фельдшерицами губерніи зарегистрировано 894580 больныхъ, пользованныхъ: 1) въ больницахъ, лечебницахъ, домахъ умалишенныхъ, пріемныхъ покояхъ съ постоянными кроватями и т. п. стационарно 16788, въ томъ числѣ: завѣдуемыхъ врачами 16614 и фельдшерами 174; 2) въ амбулаторіяхъ 835754, въ томъ числѣ: завѣдуемыхъ врачами 502952 и фельдшерами 332802; 3) въ частной практикѣ 2527, въ томъ числѣ: у врачей 2335 и у фельдшеровъ 192 и 4) эпидемическихъ, случайныхъ и т. п. 39511, въ томъ числѣ: у врачей 22946 и прочаго медицинскаго персонала 16565 человекъ больныхъ.

Всего въ отчетномъ году въ губерніи приходилось на 1-го врача 5092 человека больныхъ, а на 1-го фельдшера или фельдшерицу 1634 человека больныхъ.

Одно лечебное заведеніе удовлетворяло нужды 38953 человекъ населенія, а на одну койку приходилось 1748 человекъ населенія губерніи.

Расходъ Губернскаго и Уѣзднаго Земствъ Уфимской губерніи на содержаніе лечебныхъ заведеній и вообще на медицинскую часть, въ томъ числѣ на борьбу съ эпидеміями, въ 1902 г. выразился въ слѣдующихъ цифрахъ:

Губернскаго Земства	132734 р. 61 к.
Уѣздныхъ Земствъ: Уфимскаго	74766 " 22 "
Белебеевскаго	87859 " 23 "
Бирскаго	110229 " 78 "
Златоустовскаго	65502 " 5 "
Мензелинскаго	82952 " 93 "
Стерлитамакскаго	47225 " 85 "
И т о г о	468606 р. 6 к.

Расходъ Городскихъ Общественныхъ Управленій губерніи на ту же медицинскую часть, а именно: на содержаніе мѣстныхъ лечебныхъ заведеній, на выдачу таковымъ пособія, содержаніе особыхъ врачей, фельдшеровъ и другія мѣропріятія по прекращенію эпидемическихъ болѣзней,—составлялъ 21617 руб. 22 к., а расходъ на тотъ же предметъ частныхъ обществъ и лицъ равнялся 78272 р. 98 к., при чемъ расходъ на содержаніе медицинской части со стороны правительства доходилъ до 49104 руб. 80 коп.

Такъ что общая сумма расхода правительства, земскихъ учрежденій, Городскихъ Общественныхъ Управленій, частныхъ обществъ и лицъ по Уфимской губерніи въ 1902 г. на медицинскую часть равнялась 750335 р. 67 копѣйкамъ.

3. Аптеки.

Аптекъ съ вольною продажею лекарствъ въ 1902 году въ Уфимской губерніи состояло 18, вмѣсто 19 въ 1901 году, въ виду того, что одна сельская аптека въ селѣ Николо-Березовкѣ, Бирскаго уѣзда, Уфимской губерніи, сгорѣла во время пожара въ этомъ селѣ и не была вновь устроена въ томъ году, за немѣніемъ подходящаго помѣщенія.

Изъ общаго числа 18-ти аптекъ было: въ губернскомъ городѣ Уфѣ 3 аптеки и одно аптечное отдѣленіе, въ остальныхъ пяти уѣздныхъ городахъ по одной въ каждомъ и сельскихъ 9, изъ нихъ 3 въ Уфимскомъ уѣздѣ, 3 въ Стерлитамакскомъ, 1 въ Златоустовскомъ, 1 въ Белебеевскомъ и 1 въ Мензелинскомъ уѣздахъ.

О числѣ аптекъ съ вольною продажею лекарствъ, числѣ служащихъ въ нихъ фармацевтовъ и аптекарскихъ учениковъ, а также о числѣ отпущенныхъ изъ нихъ рецептовъ и вырученной по нимъ суммѣ при семъ прилагается вѣдомость.

Аптекарскихъ магазиновъ въ отчетномъ году въ губерніи было 8, вмѣсто 6 въ предыдущемъ году, изъ нихъ: 3 въ гор. Уфѣ, 1 въ городѣ Белебей, 1 въ гор. Бирскѣ, 1 въ гор. Златоустѣ и 2 въ городѣ Стерлитамакѣ.

Снабженіе земскихъ больницъ, участковыхъ врачей и пунктовыхъ фальдшеровъ медикаментами въ отчетномъ 1902 году происходило также, какъ и въ предыдущихъ годахъ; о чемъ было подробно описано въ отчетахъ за 1899 и 1900 года.

Такъ что устройство аптечной части въ Уфимской губерніи при существованіи кромѣ вольныхъ аптекъ, принадлежащихъ частнымъ лицамъ,—еще многочисленныхъ заводскихъ и земскихъ аптечныхъ учреждений, а также аптекъ: при желѣзно-дорожной больницѣ, при амбулаторіи и больницѣ городского Общественнаго Управленія, при бесплатныхъ лечебницахъ ИМПЕРАТОРСКАГО Человѣколюбиваго Общества и Уфимскаго Отдѣленія Попечительства о слѣпыхъ и 8 аптекарскихъ магазиновъ,—можно считать удовлетворительнымъ.

4. Врачебная дѣятельность.

Поданіе врачебной помощи населенію губерніи лежало въ отчетномъ году, какъ и ранѣе, на обязанности, главнымъ образомъ, земскихъ и заводскихъ врачей. Система подачи собственно земской врачебной помощи сельскому населенію губерніи была по прежнему смѣшанная, стаціонарно-разѣздная.

Въ тѣхъ земскихъ врачебныхъ участкахъ, гдѣ имѣлось лечебное заведеніе, система эта приближалась къ стаціонарной съ выѣздами врача только на фельдшерскіе пункты, эпидеміи и по особымъ, въ экстренныхъ случаяхъ, требованіямъ; въ участкахъ же безъ больничныхъ учреждений господствовала по преимуществу разѣздная система, съ выѣздами врача, кромѣ означенныхъ выше случаевъ,—еще для пріема больныхъ въ опредѣленные дни въ болѣе значительные населенные пункты участка и базарныя селенія.

Земства Уфимской губерніи, заботясь о народномъ здоровіи и принимая во вниманіе, что при разъѣздной системѣ силы медицинскаго персонала, несмотря на громадную затрату времени и труда, используются всего менѣе, и дѣятельность его прѣходитъ почти безслѣдно,—по мѣрѣ возможности, стараются увеличить число врачебныхъ участковъ въ уѣздахъ и устроить лечебныя заведенія въ каждомъ участкѣ, благодаря чему въ отчетномъ году число врачебныхъ участковъ въ губерніи увеличилось на 2, изъ коихъ одинъ новый участокъ былъ учрежденъ въ Белебеевскомъ и другой Бирскомъ уѣздахъ, а число больничныхъ коекъ въ земскихъ лечебныхъ заведеніяхъ губерніи увеличилось въ 1902 году на 121.

Размѣры врачебныхъ участковъ въ среднемъ по губерніи, съ учрежденіемъ новыхъ и округленіемъ другихъ участковъ, посредствомъ перечисленія отдаленныхъ селеній одного врачебнаго участка въ другой ближайшій, въ отчетномъ году уменьшилось до 2378 квадратныхъ верстѣ, вмѣсто 3770 въ предыдущемъ году; цифра же населенія участковъ въ этомъ году въ среднемъ по губерніи была 57283, вмѣсто 63122 въ 1901 г.

При 43 врачебныхъ участкахъ губерніи, уѣздныя земства имѣли въ отчетномъ году 43 самостоятельныхъ фельдшерскихъ пункта, вмѣсто 40 въ предыдущемъ году, которые распредѣлялись по уѣздамъ такъ: въ Белебеевскомъ, Мензелинскомъ и Стерлитамакскомъ по 3, въ Бирскомъ и Златоустовскомъ по 11 и Уфимскомъ 12.

Особое вниманіе всего медицинскаго персонала губерніи въ отчетномъ году, какъ и ранѣе, было обращено на своевременное принятіе необходимыхъ мѣръ къ прекращенію и предупрежденію дальнѣйшаго развитія тифозныхъ, дифтеритныхъ, скарлатинозныхъ и другихъ остро-заразныхъ заболѣваній, подачу медицинской помощи населенію и улучшеніе санитарнаго состоянія населенныхъ мѣстъ, посредствомъ болѣе строгаго проведенія въ жизнь требованій обязательныхъ санитарныхъ постановленій Городскихъ думъ Уфимской губерніи и Уфимскаго Губернскаго земскаго Собранія для уѣздныхъ жителей губерніи всѣхъ сословій, такъ какъ ближайшій надзоръ за соблюденіемъ означенныхъ постановленій, кромѣ чиновъ полиціи и сельскихъ властей, лежалъ на обязанности городскихъ, уѣздныхъ и земскихъ врачей губерніи.

5. Э п и д е м і и.

Въ теченіи 1902 года въ Уфимской губерніи было пользовано отъ заразныхъ, эндемическихъ и паразитарныхъ болѣзней врачами 208653, фельдшерами и фельдшерицами 125777, всего 334430 больныхъ, менѣе противъ 1901 года на 17469 больныхъ, изъ нихъ зарегистрировано въ городахъ губерніи 30469 и въ уѣздахъ 303961 больныхъ; при чемъ относительно общаго числа обращавшихся за врачебною помощью въ губерніи, больные заразными, эндемическими и паразитарными болѣзнями составляли 37.2%, менѣе противъ 1901 года на 1,3%.

Въ отчетномъ 1902 году въ губерніи ни чумы и ни азіатской холеры не было, но отмѣчено 99 случаевъ такъ называемой холеры или холерины (*Cholerae nostras*), изъ нихъ 8 вра-

чами и 91 фельдшерами,—болѣзни не заразной и не имѣющей ничего общаго съ азіатской холерой, кромѣ однихъ и тѣхъ же болѣзненныхъ припадковъ, большая часть этихъ случаевъ падаетъ на Мензелинскій уѣздъ (84).

Изъ обычныхъ остро-заразныхъ или инфекціонныхъ, эпидемическихъ болѣзней, существовавшихъ въ Уфимской губерніи въ 1902 году, наиболѣе значительными по распространенности и числу заболѣвшихъ представлялись слѣдующія: гриппъ, коклюшъ, тифы разныхъ формъ, дизентерія или кровавый поносъ, оспа натуральная, корь, дифтеритъ и скарлатина, при чемъ, по сравненію съ предъидущимъ 1901 годомъ, увеличились заболѣванія лишь гриппомъ, а число больныхъ отъ остальныхъ изъ поименованныхъ болѣзней было значительно менѣе, такъ заболѣвшихъ въ отчетномъ году зарегистрировано: гриппомъ 11382, вмѣсто 9155 въ предыдущемъ году, т. е. болѣе на 2227 больныхъ, изъ числа 11382 больныхъ гриппомъ зарегистрировано 2879 въ городахъ и 8503 въ селеніяхъ шести уѣздовъ губерніи, при чемъ наибольшее число заболѣваній приходилось, по прежнему, на городъ Златоустъ съ его уѣздомъ (3774) и наименьшее на Белебеевскій уѣздъ (651). По числу заболѣваній изъ остро-заразныхъ болѣзней второе мѣсто занимали заболѣванія коклюшемъ, больныхъ коимъ отмѣчено въ отчетномъ году 4996, менѣе противъ предыдущаго года на 1787 человекъ больныхъ, изъ общаго числа пользовано врачами 3645 и фельдшерами 1351, изъ нихъ въ городахъ 515 и въ селеніяхъ уѣздовъ 4481. Заболѣванія тифомъ разныхъ формъ уменьшились въ числѣ съ 5336 въ 1901 году до 4779 въ 1902 году, изъ коихъ зарегистрировано 444 въ городахъ и 4335 въ уѣздахъ.

Изъ формъ тифа въ отчетномъ 1902 году, какъ и въ предъидущемъ 1901 году, безусловно преобладалъ брюшной тифъ, больныхъ которымъ отмѣчено 4301 изъ 4779 больныхъ тифомъ вообще; при чемъ наиболѣе пострадали отъ брюшного тифа, какъ и въ предыдущемъ году, Стерлитамакскій и Бирскій уѣзды, давшіе болѣе половины всѣхъ больныхъ этой формой тифа въ губерніи. Въ большей части провѣренныхъ случаевъ заболѣванія брюшнымъ тифомъ имѣли связь съ дурно-качественной питьевой водой и загрязненіемъ источниковъ ея, причѣмъ легкія эпидеміи брюшного тифа въ Белебеевскомъ и Мензелинскомъ уѣздахъ въ отчетномъ году появлялись на почвѣ недостаточнаго питанія населенія, вслѣдствіе недорода 1901 г., и, получивъ значительное развитіе въ началѣ 1902 года, распространились къ концу отчетнаго года и по остальнымъ уѣздамъ губерніи. Сыпной тифъ зарегистрированъ въ отчетномъ году въ губерніи въ 237 случаяхъ, болѣе на 58 больныхъ противъ предыдущаго года, изъ нихъ наибольшее число (99 больныхъ) приходилось на Мензелинскій уѣздъ, а наименьшее (2) на Белебеевскій уѣздъ. Возвратный тифъ зарегистрированъ только у 11 больныхъ, изъ нихъ 1 въ Белебеевскомъ, 4 въ Златоустовскомъ и 6 въ Бирскомъ уѣздахъ. Больныхъ тифомъ неопредѣленной и смѣшанной формой зарегистрировано 230, изъ нихъ наибольшее число (87) наблюдалось въ Мензелинскомъ уѣздѣ и наименьшее (2) въ Златоустовскомъ. Заболѣванія кровавымъ поносомъ наблюдались въ 1902 году въ 3534 случаяхъ, менѣе 1901 года на 76, причѣмъ наибольшее число больныхъ кровавымъ поносомъ 1023 случая приходилось на Бирскій

уѣздъ, а наименьшее (261) на Златоустовскій уѣздъ. Заболѣванія натуральной оспой напротивъ увеличились въ числѣ, достигнувъ 1910 заболѣваній въ отчетномъ году, вмѣсто 999 въ предыдущемъ году, при чемъ наибольшее число (841 больной), приходилось на Уфимскій, а наименьшее (91) на Белебеевскій уѣздъ, точно также число больныхъ корью зарегистрировано болѣе 1901 года на 79, при этомъ наибольшее число заболѣваній этою болѣзью (528) отмѣчено въ Златоустовскомъ уѣздѣ и наименьшее (81) въ Мензелинскомъ. Заболѣванія же скарлатиной и дифтеритомъ напротивъ уменьшились, такъ въ предыдущемъ 1901 году больныхъ скарлатиною было 2421, вмѣсто 635 въ 1902 году, а дифтеритомъ 1156 противъ 690 въ отчетномъ году; такимъ образомъ больныхъ зарегистрировано менѣе противъ предыдущаго года скарлатиною на 1786 и дифтеритомъ на 466, причемъ наибольшее число заболѣваній скарлатиной (151) отмѣчено въ Стерлитамакскомъ уѣздѣ, а наименьшее (32) въ Белебеевскомъ; наибольшее же число дифтеритомъ (464), составляющее $\frac{2}{3}$ всѣхъ заболѣваній въ отчетномъ году въ губерніи, зарегистрировано, какъ и въ предыдущемъ году, въ Уфимскомъ уѣздѣ съ губернскимъ городомъ Уфою, а наименьшее (6) въ Бирскомъ уѣздѣ.

Кромѣ этихъ обычныхъ остро-заразныхъ, эпидемическихъ болѣзней, въ Уфимской губерніи существовали еще слѣдующія заразныя заболѣванія: заушница, больныхъ которою зарегистрировано 1036 человекъ, менѣе противъ 1901 года на 253, рожа, отмѣченная въ 723 случаяхъ, менѣе предыдущаго года на 44 заболѣванія. Число больныхъ сифилисомъ хотя нѣсколько уменьшилось сравнительно съ 1901 годомъ, но все таки достигаетъ почти $7\frac{1}{2}$ тысячъ (7462) человекъ, обнаруженныхъ въ 1125 неблагополучныхъ пунктахъ губерніи; число больныхъ венерическими болѣзнями за 1902 годъ отмѣчено 2035, менѣе противъ 1901 года на 501 человекъ, распределенныхъ въ 216 населенныхъ пунктахъ губерніи.

Изъ эндемическихъ болѣзней болѣе значительное развитіе имѣла, какъ и въ предыдущемъ году, перемежающаяся лихорадка и болотная кахексія (малярія), больныхъ которыми въ отчетномъ году числилось 62024 человека, распределенныхъ по всѣмъ уѣздамъ губерніи, изъ коихъ по числу заболѣваній преобладалъ, какъ и ранѣе, Уфимскій съ городомъ Уфою, въ которыхъ отмѣчена почти третья часть всѣхъ больныхъ въ губерніи. Наконецъ изъ паразитарныхъ болѣзней въ 1902 г., какъ и ранѣе, имѣли весьма значительное развитіе чесотка и глисты, изъ нихъ первую зарегистрировано 197543 человека больныхъ, менѣе, чѣмъ въ 1901 году, на 29927 больныхъ чесоткою, которая по числу больныхъ представляетъ наиболѣе распространенную въ губерніи форму болѣзни; такое сильное развитіе чесотки изъ года въ годъ зависитъ отъ бѣдности, скученности и неопытнаго содержанія какъ своего тѣла, бѣлья и одежды, такъ и обстановки и жилища со стороны сельскаго населенія губерніи, преимущественно инородцевъ: чувашъ, черемисъ, вотяковъ, башкиръ и другихъ, составляющихъ значительную часть населенія губерніи и дающихъ главный контингентъ чесоточныхъ больныхъ, а также больныхъ разными хроническими сыпями на кожѣ.

Заболѣванія глистами, отмѣченныя въ 1902 году въ числѣ 6518, менѣе 1901 г. на 814 случаевъ, имѣли мѣсто, какъ и ранѣе, во всѣхъ уѣздахъ губерніи, но чаще всего наблюдались въ большихъ заводскихъ селеніяхъ Уфимскаго, Златоустовскаго и Стерлитамакскаго уѣздовъ, причемъ заболѣванія глистами и ихъ распространеніе обуславливались недостаткомъ вполне доброкачественной питьевой воды и зараженіемъ жителями рѣкъ, рѣчекъ и прудовъ навозомъ и другими отбросами сельскаго хозяйства.

Кромѣ вышепоименованныхъ инфекціонныхъ или заразныхъ, эндемическихъ и паразитарныхъ болѣзней, въ губерніи въ 1902 году существовала еще цынга или такъ называемый скорбутъ, появившаяся въ Ноябрь 1901 года отдѣльными спорадическими случаями сначала въ Белебеевскомъ, а затѣмъ въ Мензелинскомъ и Бирскомъ уѣздахъ, на почвѣ недостаточнаго питанія населенія и недостатка у него въ овощахъ, вслѣдствіе недорода въ томъ году; но значительные размѣры эпидеміи—цынга получила уже въ первой половинѣ 1902 года, когда для борьбы съ нею и брюшнымъ тифомъ понадобилась обширная помощь Общества Краснаго Креста. Всѣхъ заболѣваній цынгой въ 1902 году отмѣчено врачами 13477, изъ коихъ наибольшія числа (съ 5145 до 5543) приходились на Мензелинскій и Бирскій уѣзды, за которыми по числу (2343) больныхъ слѣдовалъ Белебеевскій уѣздъ, а затѣмъ съ 329 больными Уфимскій уѣздъ и, наконецъ, съ наименьшими цифрами заболѣваній цынгой (съ 45 до 72)—Стерлитамакскій и Златоустовскій уѣзды; причемъ въ 6 городахъ губерніи зарегистрировано всего 80 человекъ больныхъ, а остальные 13397 цынготныхъ были въ селеніяхъ 6 уѣздовъ губерніи. Главнымъ средствомъ борьбы съ цынгой служило усиленное питаніе больныхъ на средства Губернскаго и уѣздныхъ земствъ, а также мѣстнаго Управленія Краснаго Креста, оказавшаго особую пользу посредствомъ устройства столовыхъ въ неблагополучныхъ по цынгѣ селеніяхъ съ раздачею больнымъ и ослабѣвшимъ горячей пищи.

Для ограниченія распространенія и прекращенія инфекціонныхъ болѣзней своевременно принимались указанныя закономъ и наукой мѣры, состоявшія, главнымъ образомъ, въ скорѣйшемъ констатированіи остро-заразныхъ и другихъ болѣзней, въ возможно быстромъ и полномъ обнаруженіи заболѣвшихъ ими и затѣмъ въ изоляціи больныхъ въ нужныхъ случаяхъ, леченіи ихъ и дезинфекціи зараженныхъ помѣщеній и предметовъ, бывшихъ въ соприкосновеніи съ больными.

Въ борьбѣ со многими остро-заразными болѣзнями на помощь уѣзднымъ земствамъ съ ихъ постоянной медицинской организаціей приходило Губернское земство, участіе котораго выражалось, какъ и ранѣе: 1) въ устройствѣ временныхъ больницъ и пріемныхъ покоевъ для тифозныхъ, дифтеритныхъ и скарлатинозныхъ больныхъ; 2) въ отпускѣ въ распоряженіе уѣздныхъ земскихъ управъ необходимыхъ денежныхъ суммъ; 3) въ приглашеніи въ помощь мѣстному временнаго дополнительнаго медицинскаго персонала, преимущественно низшаго, и въ командированіи въ неблагополучныя мѣста эпидемическаго (санитарнаго) врача, состоящаго при Губернской Земской Управѣ; 4) въ снабженіи участковъ земскихъ врачей дезинфекціонными средствами и аппаратами для дезинфекціи заражен-

ныхъ помѣщеній и вещей и 5) въ выпискѣ антидифтерійной сыворотки и снабженіи ею земскихъ врачей губерніи непосредственно или чрезъ уѣздныя земскія управы, а также шприцами для ея всприскиванія.

Всего Губернской Земской Управой израсходовано на мѣропріятія въ уѣздахъ противъ эпидемическихъ болѣзней, въ томъ числѣ на выписку антидифтерійной сыворотки,—11766 р. 48 копѣекъ.

Изъ числа временныхъ больницъ въ городахъ губерніи, какъ по значительности числа коекъ (20), такъ и по продолжительности времени существованія, можно отмѣтить временную больницу для тифозныхъ въ гор. Уфѣ, открытую на совместныя средства мѣстныхъ Городскаго Управленія, Уѣзднаго и Губернскаго Земствъ, которая дѣйствовала до полного прекращенія эпидеміи тифа. Кромѣ упомянутыхъ мѣропріятіи въ мѣстахъ развитія тифозныхъ эпидемій въ селеніяхъ уѣздовъ, особенное вниманіе по настоянію Врачебнаго Отдѣленія Губернскаго Правленія обращалось на улучшеніе водоснабженія и питаніе больныхъ; недостаточные больные снабжались на земскій счетъ съѣстными припасами, чаемъ, сахаромъ, виномъ и пр.

Для ограниченія развитія и прекращенія оспенныхъ эпидемій, кромѣ обычнаго постояннаго, но не обязательнаго оспопрививанія, примѣнялось, какъ и ранѣе, обязательное привитіе предохранительной оспы (оспеннаго детрита) всѣмъ непривитымъ дѣтямъ во всѣхъ пораженныхъ натуральною оспою селеніяхъ и въ сосѣднихъ съ ними, согласно требованію (ст. 749, т. XIII св. зак. изд. 1892 г.).

Въ теченіи 1902 года предохранительная оспа была привита 91759 дѣтямъ, болѣе противъ 1901 года на 1957 привитій; изъ нихъ удачныхъ 84940 и неизвѣстныхъ 6819; кромѣ того, было произведено 1678 ревакцинацій, изъ коихъ удачныхъ 266 и неизвѣстныхъ 1412. Для оспопрививанія употреблялся исключительно оспенный детритъ съ телятъ, который получался изъ разныхъ мѣстъ, какъ то: изъ городовъ: Самары—отъ врача Шимкевича, Саратова—отъ врача Романова, с. Балаховскаго—отъ врача Беклемишева, гор. Казани—доктора Константиновскаго и изъ телятника Златоустовскаго уѣзднаго земства Уфимской губерніи; при чемъ детритъ болѣею частью былъ вполне доброкачественный.

Противъ же распространенія сифилиса и венерическихъ болѣзней, кромѣ установленнаго закономъ бесплатнаго леченія въ больницахъ зараженныхъ этими болѣзнями лицъ, принимались еще слѣдующія мѣры, также требуемая закономъ, а именно: надзоръ за проституціей, явной и тайной, и періодическіе медико-полицейскіе осмотры проституткокъ, а также лицъ, поступившихъ въ мѣстные тюремные замки, нижнихъ воинскихъ чиновъ, какъ состоящихъ на дѣйствительной военной службѣ, такъ и возвращающихся изъ войскъ на родину, равно рабочихъ крупныхъ заводовъ и фабрикъ и служащихъ въ мастерскихъ при станціи „Уфа“ Самаро-Златоустовской желѣзной дороги.

Такимъ образомъ, въ 1902 году было подвергнуто еженедѣльному осмотру явныхъ проститутокъ 483, одиночекъ 16 и задержанныхъ по подозрѣнію въ тайной проституціи 29, всего 528 человекъ, противъ 358 въ 1901 году.

О числѣ осмотровѣнныхъ мужчинъ и женщинъ, находившихся въ мѣстахъ заключеній, на фабрикахъ, заводахъ, и разнаго рода рабочихъ за 1902 годъ точныхъ свѣдѣній не имѣется.

Между осмотровѣнными найдено зараженныхъ женщинъ сифилисомъ 72 и венерическими болѣзнями 58, болѣе противъ 1901 года сифилисомъ на 14 и венерическими болѣзнями менѣе на 66 человекъ; всѣ эти лица были немедленно отправляемы въ больницы гражданскаго вѣдомства.

6. Насильственные и случайныя смерти.

Насильственныхъ и случайныхъ смертей въ 1902 г. было: въ городахъ—97 и въ уѣздахъ—822, а всего по губерніи—919 (менѣе 1901 г. на 84). Въ частности число самоубійствъ уменьшилось на 11, число убійствъ возрасло на 17, число случайныхъ смертей уменьшилось на 90. Подробная вѣдомость по сему предмету прилагается.

7. Ветеринары.

Ветеринарный персоналъ губерніи состоялъ въ минувшемъ году изъ 30 ветеринарныхъ врачей и 24 ветеринарныхъ фельдшеровъ. По сравненію съ 1901 г., численный составъ ветеринаровъ увеличился лишь на 1 ветеринарнаго врача, приглашеннаго земствомъ въ качествѣ лаборанта въ бактериологическую лабораторію, состоящую при Уфимск. Губерн. Земск. Управѣ. Комплектъ ветеринарныхъ фельдшеровъ увеличился нѣсколько болѣе, чѣмъ ветеринарныхъ врачей, а именно семью фельдшерами, главнымъ образомъ замѣнившими устраненныхъ отъ службы, по постановленію Губернскаго Земскаго Собранія сессіи 1901 года, ветеринарно-полицейскихъ конныхъ стражниковъ, размѣщавшихся погранично съ Оренбургскою губерніею въ численности 5 человекъ. Въ предыдущіе годы составъ ихъ былъ болѣе значительнымъ и достигалъ 13 лицъ. Означенные 5 фельдшеровъ окончили въ маѣ 1902 года школьное ученіе при Уфимской заводской конюшнѣ, а остальные двое фельдшеровъ были приняты на службу для усиленія надзора въ городахъ Уфѣ и Белебѣ. Одинъ изъ послѣднихъ поступилъ на правительственную службу въ помощь Белебеевскому пунктовому ветеринарному врачу, завѣдывающему санитарною частью въ названномъ городѣ и полосой желѣзнодорожнаго отчужденія по линіи Самаро-Златоустовской желѣзной дороги между станціями „Абдулино“ и „Давлеканово“, другой—опредѣлился на городскую службу къ ветеринарному врачу, завѣдывающему мяснымъ рынкомъ въ г. Уфѣ, а остальные пятеро фельдшеровъ получили назначеніе въ участки земскихъ ветеринарныхъ врачей, въ нѣкоторыхъ уѣздахъ Уфимской губерніи.

Дѣятельность ветеринарнаго персонала въ губерніи можетъ быть очерчена, въ санитарно-статистическомъ отношеніи, слѣдующими цифровыми данными. Осмотру подлежало 193384 гол.

разнаго сорта животныхъ. Изъ этого количества правительственнымъ ветеринарнымъ надзоромъ было освидѣтельствовано всего крупнаго рогатаго скота 24489 головъ и овецъ 16266 головъ, т. е. почти $\frac{1}{5}$ часть наличнаго состава животныхъ, принадлежавшихъ промышленному классу населенія губерніи. Процентнаго сбора поступило въ кассы специальныхъ сборщиковъ, съ указаннаго количества крупнаго рогатаго скота, 5971 руб. 91 коп. Терапевтическая дѣятельность ветеринарныхъ врачей опредѣлилась помощью, оказанной 12269 гол. животн. На базарахъ и ярмаркахъ было освидѣтельствовано: мясныхъ продуктовъ 484712 пуд., а остальныхъ продуктовъ животнаго происхожденія—кожъ 896985 штукъ, шерсти 8093 пуд., конскаго волоса—3359 пуд., щетины 574 пуд. и костей 49435 пуд. Всѣхъ ярмарокъ, на которыхъ производился торгъ животными или сырьемъ, насчитывается въ губерніи 37, а базаровъ 100. Кромѣ того, на городскихъ бойняхъ осматривается 46033 головъ убойныхъ животныхъ, а въ уѣздахъ подлежитъ освидѣтельствуванію 41653 головъ животныхъ; всего 87686 штукъ; изъ нихъ 35347 головъ крупнаго рогатаго скота, 47894 овецъ, 3882 свиней и 563 лошадей. Засимъ въ складахъ и въ заведеніяхъ, обрабатывающихъ животные продукты, сосредоточивалось 599147 крупн. и 144746 мелкихъ кожъ, 5960 пуд. сала, 36190 пуд. шерсти, 545 пуд. кишекъ и 700 пуд. клей-дающихъ веществъ. Число обработывавшихъ сырье заведеній достигало въ минувшемъ году: кожевенъ 96, овчинныхъ заведеній 56, суконныхъ фабрикъ 1, свѣчныхъ заводовъ 3, мыловаренъ 5, кишечныхъ 8, салотопень 4, клееваренъ 2, шерстебоень 4 и 66 помѣщеній, которыя служили для склада всякихъ сырыхъ животныхъ продуктовъ, откуда они (продукты) вывозятся повременно для обработки въ другія мѣста—на заводы, главнымъ образомъ—находящіеся за предѣлами Уфимской губерніи. Въ общей сложности, въ губерніи было осмотрѣно ветеринарными врачами 568272 пуд. разнаго сорта мяса и 17192 пуд. сыраго сала, а остальнаго сырья: шерсти 25739 пуд., конскаго волоса—4621 пуд., щетины 1511 пуд., роговъ и копытъ 1976 пуд., костей 49980 пуд., кишекъ 9034 пуд. и кожъ 1435658 штукъ. Эти цифры относятся къ сырью—не только мѣстнаго, но и транзитнаго происхожденія.—прослѣдовавшему черезъ Уфимскую губернію и подлежавшему лишь межгубернскому ветеринарно-полицейскому контролю—въ установленныхъ для сего пунктахъ впуска сырья и скота въ территорію Уфимской губерніи.

8. Эпизоотіи.

Въ теченіи минувшаго года въ губерніи наблюдались эпизоотіи и инвазіонныя болѣзни: сибирская язва, сапъ, мытъ, чечотка, ящуръ, повальное воспаленіе легкихъ, оспа, чума свиней, ангина свиней, актиномикозъ, злокачественная катарральная горячка, повальный кератитъ, бѣшенство, туберкулезъ, эхинококкозъ, дистоматозъ и финнозъ—въ 434 пунктахъ губерніи.

Сибирская язва существовала въ 5 уѣздахъ губерніи, за исключеніемъ Златоустовскаго, и наблюдалась у всѣхъ видовъ домашнихъ животныхъ; но въ особенности она не пощадила наиболѣе цѣнныхъ въ сельско-хозяйственномъ отношеніи жи-

вотныхъ—лошадей и крупный молочный скотъ. Всѣхъ пунктовъ эпизоотіи насчитывалось 153, т. е. почти въ 3 раза болѣе, чѣмъ въ 1901 году. Въ Мензелинскомъ уѣздѣ число неблагополучныхъ мѣстностей достигало максимума—47, въ Бирскомъ—42, въ Уфимскомъ—20 и въ Стерлитамакскомъ уѣздѣ—17. Изъ наличной численности 23649 лошадей и 15328 головъ крупнаго рогатаго скота, насчитывавшихся въ этихъ неблагополучныхъ пунктахъ, заболѣло сибирскою язвою 1346 лошадей и 688 штукъ крупнаго рогатаго скота, кромѣ того зарегистрировано 12 овецъ, 1 коза и 7 свиней, которыя пали. Выздоровѣло 565 лошадей и 80 головъ крупнаго рогатаго скота или 41,9⁰/₀ и 11,6⁰/₀ по отношенію къ общему количеству заболѣвшихъ животныхъ и пало 778 лошадей и 608 штукъ крупнаго рогатаго скота, что составитъ 58,1⁰/₀ и 88,4⁰/₀, въ томъ числѣ 3 лошади были убиты владѣльцами, какъ неизлѣчимыя. Общій процентъ смертности опредѣляется цифрой 68,4⁰/₀, т. е. болѣе, чѣмъ въ 2 раза превышаетъ ⁰/₀ выздоровленія животныхъ отъ данной болѣзни. Однако процентъ заболѣваемости животныхъ сибирскою язвою, если его отнести къ численности животныхъ въ неблагополучныхъ пунктахъ до появленія болѣзни, не великъ и достигаетъ 6,7⁰/₀. По этому прививки могутъ пріобрѣсти право гражданства лишь въ пунктахъ стаціонарнаго существованія названной эпизоотіи, съ широкимъ ⁰/₀ заболѣваемости и смертности животныхъ. Въ минувшемъ году прививки производились въ 12 пунктахъ трехъ уѣздовъ губерніи: Уфимскомъ, Стерлитамакскомъ и Мензелинскомъ. Въ 8 пунктахъ онѣ носили вынужденный характеръ, такъ какъ въ этихъ мѣстностяхъ пало до производства прививокъ 181 лошадь и 182 головы крупнаго рогатаго скота. Въ остальныхъ 4 пунктахъ вакцинація была предохранительной, ибо въ этихъ послѣднихъ мѣстностяхъ заболѣваній животныхъ до производства прививокъ не наблюдалось. Первой вакциной было привито 994 лошади и 1530 головъ крупнаго рогатаго скота и 49 штукъ овецъ, изъ нихъ пало—послѣ первой прививки 5 лошадей и 12 головъ крупнаго рогатаго скота. Второй вакциной было привито 822 лошади и 1346 головъ крупнаго рогатаго скота; случаевъ смертности послѣ второй прививки не наблюдалось.

Такимъ образомъ, результатъ прививокъ долженъ быть признанъ весьма удовлетворительнымъ, и нѣтъ ничего удивительнаго, что земство отпустило на полугодіе 1903 года, для борьбы съ сибирскою язвою методомъ прививокъ и на мѣропріятія противъ повальнаго воспаленія легкихъ на крупномъ рогатомъ скотѣ, 2500 руб. Процентъ смертности послѣ первой вакцины выражается для лошадей въ цифрѣ 0,5⁰/₀ и для крупнаго рогатаго скота равенъ 0,8⁰/₀ и для овецъ—0⁰/₀. Процентъ смертности послѣ второй вакцинаціи тоже равенъ 0⁰/₀ для всѣхъ означенныхъ выше видовъ домашнихъ животныхъ. Принимая во вниманіе, что опытъ борьбы съ сибирскою язвою въ 13 пунктахъ губерніи далъ указанные результаты, нужно надѣяться, что мало по малу число обращеній населенія къ этому методу подавленія эпизоотіи въ стаціонарныхъ пунктахъ ея существованія будетъ послѣдовательно прогрессировать, а бактериологическая лабораторія, существующая при Губернской Земской Управѣ съ 1888 года, фактически проявитъ свою пло-

дотворную дѣятельность на пользу населенія, до сего выражавшуюся лишь въ изслѣдованіи патологическаго матеріала, изрѣдка доставлявшагося въ нее ветеринарными врачами,—въ цѣляхъ бактериологической діагностики болѣзней. Въ минувшемъ году, въ первый разъ за время 15 лѣтняго существованія лабораторіи, она приготовила 4000 дозъ 1-ой и 2-ой сибиреязвенныхъ вакцинъ—вслѣдъ за полученіемъ изъ Харьковской бактериологической станціи 1700 дозъ этого прививочнаго матеріала. Земство расходуетъ на содержаніе и ремонтъ бактериологической лабораторіи 703 рубля. Въ предшествующее 1902 году пятилѣтіе процентъ заболѣваемости или зараженія животныхъ сибирской язвой выражался въ слѣдующихъ цифрахъ, считая съ 1897 года: 2,2⁰/₀, 2,2⁰/₀, 1,7⁰/₀, 0,7⁰/₀ и 2,7⁰/₀. Такимъ образомъ, минувшій годъ долженъ считаться наиболѣе неблагоприятнымъ по сибирской язвѣ (6,7⁰/₀), главнымъ образомъ—вслѣдствіе жаровъ и засухи, а слѣдовательно и пониженія уровня подпочвенныхъ водъ, съ появленіемъ споръ сибирской язвы на растеніяхъ, благодаря свободнымъ токамъ воздуха въ капилярахъ почвы (теорія Петенгофера). По этому максимальное зараженіе животныхъ, съ летальными исходами, а также и наибольшее количество сибиреязвенныхъ пунктовъ, наблюдалось въ іюлѣ мѣсяцѣ, когда заболѣло 731 голова животныхъ и пало 455 штукъ, и число неблагополучныхъ поселеній насчитывалось въ цифрѣ 107. Общее количество пунктовъ по сибирской язвѣ (153) значительно превышало число ихъ за предъидущіе годы (37, 45, 38, 19 и 55). Въ первую треть 1902 года названной эпизоотіи совершенно не наблюдалось въ губерніи. Средняя продолжительность болѣзни для каждаго отдѣльнаго пункта достигала 27 дней, не включая сюда 14 дневнаго карантиннаго срока; но въ нѣкоторыхъ поселеніяхъ, какъ на примѣръ въ г. Мензелинскѣ, длительность эпизоотіи сильно уклонялась отъ средней нормы для губерніи, а именно выражалась 142 днями. Мензелинскій уѣздъ вообще наиболѣе пострадалъ отъ этой эпизоотіи. Въ немъ насчитывалось 47 неблагополучныхъ пунктовъ, въ которыхъ зарегистрировано 909 случаевъ заболѣванія животныхъ сибирской язвой и потеряно 718 головъ животныхъ. Такъ какъ къ концу іюля мѣсяца Губернская Земская Управа не могла усилить ветеринарнаго персонала въ предѣлахъ названнаго уѣзда, за истощеніемъ кредита на борьбу съ означенною болѣзью въ другихъ уѣздахъ губерніи, то г. Губернаторомъ былъ откомандированъ, въ помощь уѣздному земству, наиболѣе опытный и способный къ дѣятельной работѣ правительственный пунктный ветеринарный врачъ изъ села Мелеуза, Стерлитамакскаго уѣзда, Пилецкій. Послѣдній съ энергіей и надлежащею заботливостью къ пострадавшему отъ эпизоотіи населенію Мензелинскаго уѣзда провелъ рядъ охранительныхъ и ограничительныхъ мѣръ къ подавленію болѣзни и огражденію благополучныхъ поселеній отъ заноса заразы изъ неблагополучныхъ мѣстностей; вмѣстѣ съ тѣмъ, онъ надлежащею терапевтическою помощью, оказанною животнымъ, и сибиреязвенными прививками, произведенными въ нѣкоторыхъ пунктахъ этого уѣзда,—въ сравнительно короткій срокъ закончилъ борьбу съ названною эпизоотіею въ уѣздѣ, при наименьшей потерѣ населеніемъ животныхъ въ неблагополучныхъ населеніяхъ. Полезные труды г.

Пилецкаго и его отвѣтственная дѣятельность заслужили полное одобреніе г. Губернатора и Министерства Внутреннихъ Дѣлъ, которое отпустило ему въ денежное вознагражденіе 200 руб. Озабочиваясь наискорѣйшимъ подавленіемъ болѣзни въ уѣздахъ и наиболѣе цѣлесообразной организаціей ветеринарной помощи населенію, пострадавшему отъ сибирской язвы, Г. Губернаторъ, при посредствѣ Губернской Земской Управы, сосредоточивалъ свободный въ другихъ участкахъ губерніи ветеринарный персоналъ въ зараженныхъ раіонахъ ея и, приглашая къ дѣятельной борьбѣ съ эпизоотіею вольнопрактикующихъ ветеринарныхъ врачей и фельдшеровъ и студентовъ Казанскаго Ветеринарнаго Института, находившихся въ вакаціонное время въ Уфимской губерніи, неоднократно откомандировывалъ въ неблагополучные уѣзды и. д. Губернскаго Ветеринарнаго Инспектора. Послѣднему поручалась повѣрка мѣропріятій чиновъ ветеринарно-полицейскаго надзора на мѣстахъ ихъ дѣйствій и локалізація заразы въ пунктахъ ея существованія въ губерніи. Въ связи съ изложеннымъ, привлекался къ болѣе напряженной дѣятельности въ неблагополучныхъ раіонахъ губерніи специально назначаемый для наблюденія за выполненіемъ населеніемъ установленныхъ въ зараженныхъ пунктахъ ограничительныхъ мѣръ штатъ становыхъ приставовъ и урядниковъ. Въ Мензелинскомъ уѣздѣ были назначены, сверхъ комплекта (2 врача и 2 фельдшера), еще два врача и три фельдшера, два становыхъ пристава и шесть урядниковъ. Въ Бирекомъ уѣздѣ принимали мѣры противъ сибирской язвы 3 ветеринарныхъ врача, 2 фельдшера и 1 студентъ Казанскаго Ветеринарнаго Института, при содѣйствіи 2 становыхъ приставовъ и 4 урядниковъ. Въ Белебеевскомъ уѣздѣ ветеринарно-полицейскія мѣры и терапевтическая помощь животнымъ были проведены 3 ветеринарными врачами, 3 фельдшерами, 2 становыми приставами и 4 урядниками. По ходатайствамъ подлежащихъ учрежденій и лицъ, Губернскимъ Начальствомъ—въ силу необходимости и для пользы дѣла—временно закрывались ярмарки, базары и сельскохозяйственная выставка въ г. Мензелинскѣ. Такъ напримѣръ базары были закрыты въ с. Верхне-Троицкомъ, Ильинская ярмарка въ г. Мензелинскѣ, и воспрещенъ приѣмъ экспонатовъ по скотоводству въ неблагополучномъ пунктѣ того-же города, въ виду опасенія выставочнаго комитета, уѣздной земской управы и экспонентовъ за зараженіе животныхъ кормовыми средствами, доставляемыми въ городъ изъ неблагополучныхъ мѣстъ уѣзда или съ заливныхъ городскихъ пастбищъ, на которыхъ постоянно заражались городскія животныя сибирской язвой, при томъ въ широкихъ размѣрахъ. Это опасеніе тѣмъ болѣе оправдывалось (санитарнымъ состояніемъ уѣзда), что всѣ волости, прибрежныя къ рѣкѣ Камѣ, съ поемными лугами, не были пощажены сибирской язвой. Появленіе въ этихъ волостяхъ эпизоотіи совпадало со временемъ медленнаго спада внешнихъ водъ съ луговыхъ пространствъ, а уровень ихъ достигалъ въ минувшемъ году исключительныхъ высотъ. Здѣсь процентъ смертности, въ первую половину развитія болѣзни, опредѣлился 95⁰/₀ убыли животныхъ и, только благодаря энергично приведеннымъ мѣрамъ къ подавленію эпизоотіи и лѣченію больныхъ животныхъ, а равно сибиреязвеннымъ прививкамъ, онъ понижался сравнительно быстро во многихъ пунктахъ

уѣзда и губерніи. Такимъ образомъ, въ среднемъ, процентъ смертности выразился въ цифрѣ 6,7% по отношенію къ наличному количеству животныхъ въ неблагополучныхъ пунктахъ губерніи.

Сапъ существовалъ, какъ и въ предшествующіе годы, во всѣхъ уѣздахъ губерніи и въ особенности не щадилъ Белебеевскаго (28 пунктовъ и 88 заболѣвшихъ лошадей). Практикующая радикальная мѣра къ искорененію болѣзни-убиваніе неизлѣчимо-больныхъ животныхъ, съ уплатою вознагражденія коневладѣльцамъ за зараженныхъ лошадей, повидимому встрѣчаетъ съ стороны населенія сознательное отношеніе къ этому дѣлу. Число заявленій о заболѣваніи животныхъ сапомъ почти не уменьшилось въ минувшемъ году, тогда какъ количество неблагополучныхъ пунктовъ сократилось. Всѣхъ зараженныхъ сапомъ лошадей было предъявлено ветеринарнымъ врачамъ 212, а въ 1901 году—215. Число неблагополучныхъ по сапу пунктовъ насчитывалось въ 1902 году 84, а въ 1901 году—94 (въ 1900 году 63, въ 1899 г.—69, въ 1898 г.—72). Конечно, наиболѣе цѣлесообразной мѣрой къ локализаци „сапа“ была бы мѣра поголовнаго обслѣдованія санитарнаго состоянія конскаго состава губерніи; однако незначительность мѣстнаго ветеринарнаго персонала для выполненія этой задачи препятствуетъ раскрытію всѣхъ очаговъ этой болѣзни въ губерніи, а слѣдовательно тормозитъ быстрому пресѣченію заразы въ территоріи губерніи. Въ указанныхъ пунктахъ числилось 23. 922 лошади; изъ нихъ заболѣло 0, 9% и пало 3 головы (изъ числа заболѣвшихъ). Средняя продолжительность болѣзни равнялась 24 днямъ. Какъ и въ минувшіе годы, болѣзнь существовала въ теченіе круглаго года и наиболѣе интенсивно проявлялась въ маѣ и іюнѣ мѣсяцахъ (14 и 15 пунктовъ, 35 и 30 заболѣвшихъ лошадей). На борьбу съ сапомъ земство ассигнуетъ 3000 рублей.

Мытъ. Эта болѣзнь констатирована въ 7 пунктахъ Стерлитамакскаго, Златоустовскаго и Бирскаго уѣздовъ. Изъ наличнаго количества 2150 лошадей, числившихся въ этихъ пунктахъ, заболѣло мытомъ 39 головъ, и 1 голова оставалась въ наслѣдіе отъ 1901 года; выздоровѣло—изъ 40 лошадей—30, пало 8 и 2 были убиты, какъ неизлѣчимо-больныя. Сравнительно съ 1901 годомъ, „мытъ“ имѣлъ болѣе широкое распространеніе въ губерніи, такъ какъ въ 1901 году числилось зарегистрированными 4 пункта съ 14 заболѣвшими лошадьми, изъ коихъ 13 выздоровѣло. Болѣзнь наблюдалась въ январѣ, апрѣлѣ, іюнѣ, сентябрѣ и октябрѣ, при чемъ максимумъ пунктовъ и заболѣваній животныхъ падаетъ на сентябрь (9 и 25). Средняя продолжительность болѣзни для каждаго неблагополучнаго пункта исчислялась въ 52 дня, такъ какъ эта болѣзнь обыкновенно затягивается при несвоевременномъ лѣченіи животныхъ и принимаетъ хроническій ходъ у нѣкоторыхъ индивидуумовъ.

Чесотка. Данною наочною болѣзнью было поражено 311 животныхъ, а съ остававшимися неизлѣченіи отъ 1901 года 34 головами—всего 345 животныхъ; изъ нихъ 282 лошади и 63 головы изъ рогатаго скота. Чесотка существовала, какъ и въ

предыдущіе годы, во всѣхъ уѣздахъ губерніи. Въ Уфимскомъ уѣздѣ наблюдалось 4 пункта, въ Златоустовскомъ 16, въ Стерлитамакскомъ 10, въ Бирскомъ 14, въ Белебеевскомъ 2 и въ Мензелинскомъ 7 пунктовъ, а всего чесоткою было поражено 53 пункта. Процентъ выздоровѣвшихъ животныхъ опредѣляется цифрой 97,1⁰/₀, павшихъ 1,4⁰/₀ и оставшихся больныхъ къ 1903 году—1,5⁰/₀. Процентъ заболѣваемости животныхъ—изъ числа наличности ихъ въ неблагополучныхъ мѣстностяхъ—выражается въ цифрѣ 2,1⁰/₀, наличная же численность лошадей и крупнаго рогатаго скота въ этихъ мѣстностяхъ достигала 12.247 лошадей и 3998 головъ круп. рогатаго скота. По сравненію съ предыдущими годами, названная болѣзнь нанесла менѣ существенный ущербъ сельскимъ хозяйствамъ, вслѣдствіе ограниченнаго развитія ея въ губерніи и меньшаго ⁰/₀ смертности животныхъ отъ нея. Этотъ результатъ объясняется болѣе своевременнымъ обращеніемъ населенія къ ветеринарнымъ врачамъ за терапевтическою помощью, болѣе сознательнымъ взглядомъ населенія на заразительность этой болѣзни и на необходимость мѣръ къ ея локализаци; вмѣстѣ съ тѣмъ, болшею тщательностью въ очисткѣ и дезинфекціи зараженныхъ мѣстъ, помѣщеній и предметовъ, приходившихъ въ соприкосновеніе съ больными животными, а также соответственной планомѣрностью въ леченіи заболѣвшихъ животныхъ. Послѣдовательно, начиная съ 1898 года, заболѣвало въ губерніи: 2046, 924, 395, 321 и 345 животныхъ, а ⁰/₀ смертности за тоже время выражался: 2,9 ⁰/₀, 3,5 ⁰/₀, 1 ⁰/₀, 10,6 ⁰/₀ и 1,4 ⁰/₀. Чесотка не наблюдалась въ теченіи сентября 1902 года, въ послѣдующіе же мѣсяцы и къ веснѣ, въ виду скученнаго содержанія животныхъ въ стойлахъ, она достигала въ нѣкоторыхъ хозяйствахъ максимума развитія: въ февралѣ насчитывалось 19 пунктовъ чесотки, съ 125 головами заболѣвшихъ животныхъ. Средняя продолжительность болѣзни въ означенныхъ пунктахъ опредѣлилась въ 36 дней.

Повальное воспаленіе легкихъ наблюдалось въ 15 пунктахъ губерніи и въ 3 гуртахъ, одинъ изъ которыхъ предварительно находился на выпасѣ въ предѣлахъ Троицкаго уѣзда, Оренбургской губерніи, откуда и поступилъ въ Уфимскую, въ количествѣ 100 быковъ. Два остальныхъ гурта, вышедшіе изъ неблагополучныхъ Четырмановской волости, Стерлитамакскаго уѣзда, и Альшеевской волости, Белебеевскаго уѣзда, тоже поступили въ г. Уфу на городскую бойню. Кромѣ этихъ гуртовъ, одинъ гуртъ будто-бы тайно прошелъ территоріей Уфимской губерніи, въ количествѣ 139 быковъ, изъ с. Шарлынскаго Оренбургской губерніи въ Казанскую и по пути оставилъ 2-хъ больныхъ животныхъ въ Уфимскомъ уѣздѣ; что дознано со словъ гуртавладѣльца Дегтярева ветеринарнымъ надзоромъ г. Казани, констатировавшимъ повальное воспаленіе легкихъ въ этомъ гуртѣ. Пограничный съ Златоустовскимъ заводомъ Мясскій заводъ, Оренбургской губерніи, тоже угрожалъ г. Златоусту и уѣзду зараженіемъ мѣстныхъ табуновъ. Златоустовскій Уѣздный Исправникъ доносилъ Г. Губернатору, что въ названномъ заводѣ нѣтъ ветеринарнаго надзора, и существуетъ свободное движеніе животныхъ на назымищахъ и улицахъ Мясса, изоляціонныхъ мѣръ къ больнымъ животнымъ не примѣняется, трупы павшихъ не зарываются въ установленномъ мѣстѣ, и

вывозъ ихъ производится каждымъ владѣльцемъ особо, своими средствами, при чемъ телѣги не дезинфицируются, равно какъ и помѣщенія, въ которыхъ находился больной скотъ. Въ виду этого, г. Губернаторъ созвалъ особое совѣщаніе въ г. Уфѣ, при Уфимской Земской Управѣ, согласно пункта 3-го обязательнаго постановления „по предупрежденію появленія повальныхъ и заразительныхъ болѣзней надомашнихъ животныхъ въ Уфимской губерніи,“ которое, разсмотрѣвъ обстоятельства дѣла и ознакомившись съ постановленіемъ Златоустовскаго Комитета общественаго здравія по сему поводу, выработало рядъ охранительныхъ мѣръ по прекращенію заноса заразы въ Златоустовскій уѣздъ. Ввозъ кормовыхъ средствъ былъ воспрещенъ изъ Мясскаго завода въ Уфимскую губернію, причемъ скотъ и привозъ транспортовъ животныхъ продуктовъ были обусловлены впускомъ лишь по установленной дорогѣ черезъ пограничное селеніе Сыростанъ, Оренбургской губерніи; перегонъ животныхъ одиночками на базары Златоустовскаго уѣзда и ввозъ сырыхъ животныхъ продуктовъ поштучно въ пограничныя селенія были разрѣшены изъ благополучныхъ мѣстъ Оренбургской губерніи на условіяхъ заявленія о томъ мѣстнымъ властямъ, для освидѣтельствованія скота и сырья черезъ подлежащихъ ветеринарныхъ врачей. Означенныя мѣры вызывались необходимостью, такъ какъ въ это время насчитывалось въ Троицкомъ и Верхнеуральскомъ уѣздахъ Оренбургской губерніи 35 неблагополучныхъ пунктовъ по эпизоотіямъ повальнаго воспаленія легкихъ и ящуру. Изложенныя мѣры были объявлены какъ жителямъ Златоустовскаго уѣзда, такъ и Троицкаго, черезъ расклеиваніе особыхъ объявленій въ подлежащихъ пунктахъ названныхъ уѣздовъ на видныхъ мѣстахъ, о чемъ состоялось предварительное соглашеніе г. Уфимскаго Губернатора съ г. Оренбургскимъ Губернаторомъ (3 апрѣля). Въмѣстѣ съ тѣмъ, Его Превосходительство вошелъ съ представленіемъ въ Министерство Внутреннихъ Дѣлъ, возбудивъ вопросъ о введеніи въ Оренбургской губерніи мѣры убиванія зараженнаго повальнымъ воспаленіемъ легкихъ скота, а также и о принятіи въ ея предѣлахъ предупредительныхъ мѣръ вообще и, въ частности, относительно обследованія состоянія здоровья скота на благополучіе въ селеніяхъ, сосѣднихъ съ зараженными и близлежащихъ къ границѣ Уфимской губерніи. Министерство запросило свѣдѣнія по этому поводу отъ г. Оренбургскаго Губернатора, а г. Уфимскій Губернаторъ получилъ сообщеніе отъ него, въ отвѣтъ на отношеніе по объясненнымъ вопросамъ, что ветеринарно-полицейскому надзору Оренбургской губерніи предложено бдительно слѣдить за неуклоннымъ выполненіемъ со стороны населенія всѣхъ установленныхъ къ подавленію эпизоотіи въ пограничныхъ мѣстахъ мѣропріятій и ознакомить съ установленными Уфимскимъ Начальствомъ правилами населеніе смежныхъ уѣздовъ, причемъ усилить надзоръ за благополучіемъ скота въ пограничныхъ съ Уфимскою губерніею селеніяхъ Оренбургской губерніи. Въ Златоустовскомъ уѣздѣ полицейскій надзоръ тоже былъ усиленъ Его Превосходительствомъ, и временно былъ откомандированъ на границу изъ 2 участка Златоустовскаго уѣзда ветеринарный врачъ, а передъ Министерствомъ былъ возбужденъ вопросъ (по телеграфу) о назначеніи въ г. Златоустъ особаго ветеринарнаго врача. Вслѣдствіе

сего, состоялось возвращеніе на пунктъ въ г. Златоустъ изъ командировки въ Закавказскій край ветеринарнаго врача Сулова. Благодаря изложеннымъ мѣропріятіямъ и назначеніямъ Златоустовскимъ Уѣзднымъ Исправникомъ и Городскимъ общественнымъ управленіемъ урядниковъ и стражниковъ въ соответственные районы уѣзда, послѣдній былъ огражденъ отъ заноса повальнаго воспаленія легкихъ на мѣстное скотоводство. Правда, упоминаемая болѣзнь все-же развивалась на границѣ Оренбургской губерніи и изъ Міасскаго завода была занесена въ пограничный поселокъ Сыростанъ и въ селенія Кизнекѣевское и Поляковское Троицкаго уѣзда, но въ предѣлы Уфимской губерніи эпизоотія все-же не была занесена. Засимъ выяснилось, что ветеринарный пунктъ и участокъ въ с. Міассѣ не были никѣмъ замѣщенъ послѣ откомандированія мѣстнаго пунктоваго ветеринарнаго врача въ Тургайскую область, и что изъ командировки означенный ветеринарный врачъ возвратился лишь въ августѣ мѣсяцѣ. Поэтому г. Уфимскій Губернаторъ просилъ г. Оренбургскаго Губернатора объ организаци постояннаго ветеринарнаго надзора какъ въ этомъ пунктѣ, расположенномъ на бойкомъ трактѣ передвиженія животныхъ и сырыхъ животныхъ продуктовъ въ предѣлы Европейской Россіи, такъ и въ ближайшихъ къ нему селеніяхъ Троицкаго и Верхнеуральскаго уѣздовъ, пограничныхъ съ Уфимскою губерніею; помимо того, принять во всей строгости и тщательности мѣры къ подавленію эпизоотіи въ с. Сыростанѣ и въ другихъ поселеніяхъ, граничащихъ съ Златоустовскимъ уѣздомъ и угрожающихъ ему новыми заносами эпизоотіи, отъ которой уѣздъ такъ недавно, съ большими усиліями и издержками по примѣненію мѣры убиванія къ зараженному скоту, освободился вполне. Впрочемъ не только Оренбургская губернія, но и Самарская была виновницей появленія повальнаго воспаленія легкихъ въ западныхъ частяхъ Уфимской губерніи. 1 іюня Предсѣдатель Белебеевской Уѣздной Земской Управы телеграфировалъ о появленіи повальнаго воспаленія легкихъ на границѣ Бугульминскаго уѣзда съ Белебеевскимъ, въ имѣніи Попова. Принимая во вниманіе, что движеніе скота черезъ границу совершалось свободно, г. Губернаторъ просилъ г. Самарскаго Губернатора о наивозможно строгомъ проведеніи ветеринарныхъ мѣръ на мельницѣ Попова, для наискорѣйшаго прекращенія эпизоотіи въ этомъ пунктѣ, въ виду опасности въ заносѣ эпизоотіи въ предѣлы Белебеевскаго уѣзда. Одновременно съ симъ участковому ветеринарному врачу было предложено обследовать благополучіе близлежащихъ къ хутору Попова поселеній Белебеевскаго уѣзда, разъяснивъ жителямъ мѣры къ огражденію своего скота отъ зараженія частно-владѣльческимъ съ хутора Попова; послѣдній посѣтитъ и опредѣлитъ насколько приняты тамъ мѣры обезпечиваютъ ближайшій районъ отъ заноса болѣзни. Кромѣ того, Белебеевскому Уѣздному Исправнику было предложено удостовѣриться на мѣстѣ въ цѣлесообразности принятыхъ населеніемъ мѣръ къ огражденію скотоводства отъ эпизоотической болѣзни и, въ случаѣ недостаточности ихъ, принять должныя дѣйствія къ воспрепятствованію проникновенію заразы въ Белебеевскій уѣздъ—по указанію ветеринарнаго врача. Въ отвѣтъ на приведенное отношеніе, г. Самарскій Губернаторъ увѣдомилъ г. Уфимскаго Губернатора, что о заносѣ

эпизоотіи въ Белебеевскій уѣздъ не можетъ быть даже рѣчи, и что скотъ Попова совершенно изолированъ отъ остальнаго скота селеній и находится подъ охраною стражниковъ. Однако это утвержденіе, къ сожалѣнію, не оправдалось волею Попова, который, за отсутствіемъ корма на мельницѣ, перегналъ 16 коровъ съ хутора на участокъ „Красное Солнышко“ въ Белебеевскій уѣздъ, въ 8 верстахъ отъ своего имѣнія находящейся, и поставилъ животныхъ вмѣстѣ съ 45 дойными коровами землевладѣлицы Гейденрейхъ. Отсюда зараза была занесена и въ деревни Кобырбашъ и Смаилову Тюменяковской волости, такъ какъ нѣкоторые башкиры пасли скотъ на участкѣ Гейденрейха и впоследствии угнали его въ свои деревни (2—3 версты отъ хутора „Красное Солнышко“). Поступательное развитіе эпизоотіи въ Белебеевскомъ уѣздѣ побудило Г. Губернатора командировать въ неблагополучные раіоны Белебеевскаго и Стерлитамакскаго уѣздовъ Губернскаго Ветеринарнаго Инспектора, въ цѣляхъ защиты благополучныхъ селеній отъ дальнѣйшаго разноса эпизоотіи изъ зараженныхъ пунктовъ губерніи. Наряду съ этимъ былъ усиленъ полицейскій надзоръ въ деревняхъ Иткуловой и Ново-Барятиной, назначеніемъ спеціальныхъ урядниковъ для содѣйствія ветеринарнымъ врачамъ по принятію ими мѣръ къ наискорѣйшему пресѣченію эпизоотіи, и ветеринарнымъ врачамъ Бѣлову, Волкову и Шапиро было предложено произвести обследованіе состоянія здоровья животныхъ въ ближайшихъ сосѣднихъ къ пунктамъ неблагополучія поселеніяхъ ихъ участковъ, находящихся въ предѣлахъ названныхъ уѣздовъ губерніи. Въ настоящее время эпизоотія еще продолжается въ 4 пунктахъ губерніи—въ Четырмановской волости Стерлитамакскаго уѣзда и въ Альшеевской волости Белебеевскаго уѣзда. Въ остальныхъ 11 пунктахъ эпизоотія прекратилась. Въ 15 пунктахъ и въ 3 гуртахъ насчитывалось 387 головъ заболѣвшихъ животныхъ. Изъ нихъ убито 92,5 0/0, пало 6,7 0/0 и выздоровѣло 0,6 0/0. Общее количество скота въ этихъ пунктахъ насчитывалось, до появленія болѣзни, въ 5550 головъ. Слѣдовательно, 0/0 заболѣваемости животныхъ, опредѣляющей съ тѣмъ вмѣстѣ и локализационную дѣятельность ветеринарнаго и полицейскаго надзоровъ губерніи, выражается въ цифрѣ 6,9 0/0. Въ 1901 году указанный процентъ достигалъ высшихъ размѣровъ и выражался цифрой 16,6 0/0; но абсолютное число заболѣвшихъ животныхъ въ тѣхъ пунктахъ было въ то время нѣсколько ниже, а именно опредѣлялось цифрой 345 штукъ животныхъ; съ другой стороны, количество неблагополучныхъ пунктовъ въ губерніи было въ 1901 году значительно меньше (всего 5 пунктовъ). Причины болѣе усиленнаго развитія повального воспаленія легкихъ въ 1902 году объяснены выше. Болѣзнь удерживалась въ губерніи въ теченіи всего 1902 г., и по ходу ея, въ особенности неблагоприятнымъ оказался августъ мѣсяць, когда заболѣло въ 7 пунктахъ 124 головы крупнаго рогатаго скота, 7 пало и 117 было убито. Такъ какъ повальное воспаленіе легкихъ хроническая болѣзнь, то средняя продолжительность хода ея для каждаго отдѣльнаго пункта опредѣлилась въ 113 дней.

Злокачественная катаральная горячка зарегистрирована въ 1 пунктѣ Мензелинскаго уѣзда, въ которомъ заболѣло и пало одно животное. Болѣзнь наблюдалась въ маѣ мѣсяцѣ, и тече-

ніе ея опредѣлилось въ 10 дней. Въ 1901 году эта эпизоотія существовала въ 4 пунктахъ Уфимскаго и Белебеевскаго уѣздовъ, въ коихъ заболѣло 16 головъ крупнаго рогатаго скота, пало 12 и выздоровѣло 4. Такимъ образомъ, 1902 годъ нужно признать благопріятнымъ въ отношеніи слабаго развитія этой инфекціонной болѣзни, повидимому почти не затрагивающей экономическіе интересы мѣстнаго сельскаго хозяйства.

Ящуръ наблюдался сравнительно въ меньшемъ числѣ пунктовъ губерніи, чѣмъ въ 1901 году, и протекалъ въ легкой формѣ проявленія этой болѣзни. Болѣзнь была констатирована во всѣхъ уѣздахъ губерніи и среди всѣхъ видовъ домашнихъ животныхъ, какъ и въ 1901 году. Слабѣе всего заболѣвали козы, свиньи и овцы. Количество неблагополучныхъ пунктовъ насчитывалось въ губерніи 58, тогда какъ въ 1901 году ихъ было 81. Въ Златоустовскомъ уѣздѣ зарегистрировано максимальное количество зараженныхъ селеній—20, въ Стерлитамакскомъ и Уфимскомъ уѣздахъ по 12 пунктовъ, въ Белебеевскомъ 6, въ Бирскомъ—5 и въ Мензелинскомъ—3 пункта. Въ означенныхъ 58 пунктахъ заболѣло крупнаго рогатаго скота 4598 головъ и отъ 1901 г. оставалось больныхъ животныхъ 17 штукъ, изъ нихъ 7 головъ пало и осталось больныхъ къ 1903 году—109 животныхъ; овецъ заболѣло 438 штукъ, а съ оставшимися больными отъ 1901 года—463, которыя всѣ выздоровѣли, козъ заболѣло и выздоровѣло 7 головъ и свиней 120 ш. Подводя итогъ заболѣвшимъ, выздоровѣвшимъ и павшимъ отъ данной болѣзни животнымъ, мы получимъ нижеслѣдующія цифры: всего заболѣло животныхъ 5163 головы, а съ оставшимися отъ 1901 года больными животными 5205 головъ; изъ нихъ 7 пало, 5089 выздоровѣло и 109 штукъ осталось больныхъ къ началу 1903 года. Между тѣмъ, въ 1901 году число заболѣвшихъ животныхъ въ губерніи достигало 16165 животныхъ, т. е. въ 3 раза превышало количество ихъ, приведенное для 1902 года. По этому нельзя не признать, что мѣры противъ развитія болѣзни, объясненныя подробно въ отчетѣ за 1901 годъ и принятыя въ отношеніи благополучныхъ поселеній губерніи въ то время, возымѣли конкретное значеніе въ отношеніи огражденія распространенія этой болѣзни по территоріи губерніи. Причины появленія болѣзни въ новыхъ пунктахъ ея существованія въ 1902 году остаются прежними и онѣ детально освѣщены въ отдѣлѣ о ящурѣ за 1901 годъ. Помимо того, Исправникамъ было сдѣлано Губернскимъ Начальствомъ распоряженіе о томъ, чтобы они неуклонно, черезъ подвѣдомственныхъ имъ чиновъ полиціи, слѣдили за появленіемъ названной болѣзни въ уѣздахъ и своевременно сообщали объ этомъ подлежащимъ ветеринарнымъ врачамъ; вмѣстѣ съ тѣмъ, оповѣщали сельскихъ властей и населеніе ближайшихъ къ неблагополучнымъ пунктамъ селеній о появленіи ящурной эпизоотіи и усилили надзоръ за скотомъ и продажей сырыхъ животныхъ продуктовъ на базарахъ и ярмаркахъ, а въ случаѣ отсутствія надлежащихъ документовъ на скотъ и сырье у промышленниковъ—сообщали объ этомъ по принадлежности, составляя надлежащіе протоколы для привлеченія виновныхъ—въ нарушеніи санитарныхъ правилъ—ко взысканію. Сельскимъ

властямъ были сдѣланы соответственные указанія черезъ Губернское Присутствіе, а ветеринарному надзору было предложено, при посредствѣ Губернской Земской Управы, неограничиваться лишь однократнымъ посѣщеніемъ ящурныхъ пунктовъ, предоставляя дальнѣйшій ходъ эпизоотіи ея естественному теченію, но, для ускоренія періода длительности теченія болѣзни и предотвращения возможности разноса ея, повременно посѣщать зараженные ящуромъ очаги и склонять населеніе — обстоятельными разъясненіями о характерѣ и свойствѣ болѣзни и о вредѣ, ею причиняемомъ въ хозяйствахъ, — къ вынужденнымъ прививкамъ; независимо отъ сего, усилить надзоръ за продаваемыми на ярмаркахъ и базарахъ и въ другихъ мѣстахъ скопленія животными и сырыми животными продуктами и ознакомить населеніе со свойствомъ болѣзни, ущербомъ, ею наносимомъ скотоводству губерніи, и о значеніи прививокъ, путемъ чтенія соответственныхъ брошюръ и словесныхъ бесѣдъ съ населеніемъ о ящурѣ въ районѣ ввѣренныхъ ихъ попеченію участковъ губерніи. Не подлежитъ сомнѣнію, что указанныя мѣропріятія не могли не отразиться на общемъ ходѣ борьбы съ эпизоотіей и на благополучіи промышленнаго скота въ губерніи. Поэтому въ теченіи года возможно было констатировать лишь единичный случай нарушенія скотопромышленникомъ Белебеевскаго уѣзда правилъ о перегонѣ животныхъ въ районѣ губерніи, при чемъ въ принадлежащемъ ему гуртѣ, состоявшемъ изъ 54 головъ животныхъ, вышедшихъ изъ Альшеевской волости, было усмотрѣно на пунктѣ въ г. Уфѣ только 4 головы зараженныхъ ящуромъ животныхъ; послѣднія были изолированы ветеринарнымъ врачомъ на Архіерейскомъ хуторѣ, а остальной здоровый скотъ даннаго гурта былъ немедленно убитъ на мясо, такъ какъ гуртовладѣлецъ отказался отъ производства вынужденныхъ прививокъ всему скоту. Изъ желѣзно-дорожныхъ станцій только „Вязовая“ была заражена ящуромъ и потому закрыта для посадки животныхъ, съ перенесеніемъ нагрузки ихъ на близлежащую станцію „Усть-Катавъ“. По мѣсяцамъ года ящурная эпизоотія достигала наибольшаго развитія исключительно въ выпасной періодъ времени года, а именно въ іюнѣ и іюлѣ мѣсяцахъ, когда насчитывалось 16 и 17 пунктовъ заболѣванія животныхъ ящуромъ съ 856 и 1835 заболѣвшими животными. Къ концу года числилось только 122 головы больныхъ животныхъ, въ 2 пунктахъ губерніи. Процентъ заболѣвшихъ въ теченіи года животныхъ, изъ числа наличнаго количества ихъ въ зараженныхъ селеніяхъ, опредѣлился цифрой 10,7⁰/₀; между тѣмъ, въ предшествовавшемъ году онъ выражался цифрой 35,16⁰/₀. Процентъ смертности достигалъ величины 0,1⁰/₀, а длительность болѣзни для каждаго отдѣльнаго пункта равнялась въ минувшемъ году—34 днямъ.

Оспа. Болѣзнь эта продолжала существовать въ губерніи и въ отчетномъ году въ тѣхъ же уѣздахъ губерніи, въ какихъ она имѣла мѣсто и въ 1901 году, за исключеніемъ Уфимскаго. Въ Мензелинскомъ и Белебеевскомъ уѣздахъ было по 14 оспенныхъ очаговъ, въ Стерлитамакскомъ 4 и въ Бирскомъ уѣздѣ 1 пунктъ заболѣванія овецъ оспою. Всего неблагополучныхъ мѣстностей, пораженныхъ оспою, было зарегистрировано 39. Если исключить изъ нихъ 8 пунктовъ въ Тюрюшевской волости

Белебеевскаго уѣзда, гдѣ практиковалась борьба методомъ прививокъ овины, то число зараженныхъ оспой овецъ достигало въ остальныхъ пунктахъ губерніи 3780 головъ, а включая сюда 16 овецъ, оставшихся больными къ началу 1902 года, всего 3796 головъ. Прививкѣ подлежало 12097 головъ, и процентъ смертности послѣ овинаціи выразился цифрой 0,8⁰/₀, тогда какъ процентъ смертности, при естественномъ теченіи болѣзни и леченіи общеизвестными средствами, достигалъ 63,8⁰/₁₀₀. Абсолютная цифра павшихъ животныхъ, послѣ прививокъ, опредѣлилась 100 головами, а также цифра при естественномъ ходѣ болѣзни, съ терапевтическимъ вмѣшательствомъ, выразилась числомъ 2424 павшихъ и 1 убитой овецъ. Въ наслѣдіе 1903 году осталось 4 больныхъ экземпляра овецъ. Вышеприведенный широкій ⁰/₀ смертности овецъ отъ натуральной осны объясняется отсутствіемъ надлежащихъ мѣръ борьбы съ болѣзью со стороны одного скотопромышленника Ягудина, который скрывалъ появившуюся у него еще въ Оренбургской губерніи болѣзнь, за что и былъ привлеченъ къ законной отвѣтственности. Изъ отары своей въ 2000 головъ онъ потерялъ 500 головъ павшими на выпасѣ въ Тюрюшевской волости и заразилъ овецъ у другихъ землевладѣльцевъ этой волости, которымъ и производилась въ теченіи сентября мѣсяца овинація участковымъ ветеринарнымъ врачомъ Панковымъ, какъ объ этомъ упомянуто выше. Для воспрепятствованія разносу болѣзни его отарой на благополучныя отары ближайшихъ скотовладѣльцевъ принимались мѣры особо назначеннымъ для наблюденія за его отарой урядникомъ, который долженъ былъ слѣдить за правильнымъ зарываніемъ труповъ павшихъ овецъ у Ягудина и за выпасомъ принадлежавшихъ ему животныхъ на точно указанной ему ветеринарнымъ врачомъ заарендованной Ягудинымъ въ Тюрюшевской волости полевищинѣ; однако мѣры эти оказались запоздалыми. Стрижку овецъ было разрѣшено Ягудину произвести безсмѣнными рабочими, подлежавшими за симъ дезинфекціи. Шерсть тоже была выпущена въ дезинфецированномъ видѣ. Развитіе болѣзни въ Тюрюшевской волости, точно также какъ и въ районѣ мало-земельнаго Мензелинскаго уѣзда, объясняется смежностью выпасовъ овецъ у большинства старо-владѣльцевъ и общими водопоями для животныхъ, а также не своевременнымъ заявленіемъ населеніемъ о падежѣ этихъ мелкихъ животныхъ въ селеніяхъ. Локализационная дѣятельность ветеринарно-полицейскаго надзора въ губерніи выразилась въ неблагополучныхъ пунктахъ въ 10,6⁰/₀ заболѣвшихъ животныхъ изъ наличности ихъ, достигавшей въ тѣхъ пунктахъ 35667 штукъ. Значительныя потери причинила оспа въ Августѣ и Сентябрь мѣсяцахъ, когда число зараженныхъ отаръ достигало въ губерніи 6 и 12, а количество заболѣвшихъ овецъ—1890 и 787 штукъ, изъ коихъ 1266 и 444 овецъ пало. Средняя продолжительность болѣзни для отдѣльныхъ пунктовъ не превышала 60 дней. Такой значительный періодъ для дѣйствій ограничительныхъ мѣръ въ зараженныхъ селеніяхъ могъ-бы быть сокращенъ, если-бы населеніе сознавало цѣлесообразность борьбы съ болѣзью способомъ овинаціи. Къ сожалѣнію изъ 39 неблагополучныхъ мѣстностей прививки примѣнялись лишь въ 8 пунктахъ Белебеевскаго уѣзда.

Чума свиней не причинила никакого ущерба свиноводству губерніи, такъ какъ существовала въ 1 пунктѣ Мензелинскаго уѣзда—на сельско-хозяйственной фермѣ, гдѣ заболѣло и пало 3 головы животныхъ; изъ нихъ двѣ головы пали въ январѣ, а 1 въ ноябрѣ минувшаго года.

Ангина свиней также была констатирована въ 1 пунктѣ названнаго уѣзда губерніи. Заболѣло, изъ наличности 130 свиней, 16 штукъ; выздоровѣло, изъ заболѣвшихъ, 13, и 3 штуки пало. Заболѣванія наблюдались въ июль мѣсяцѣ, и длительность хода болѣзни опредѣлилась 2-хъ мѣсячнымъ срокомъ теченія эпизоотіи.

Актиномикозъ. Болѣзнь наблюдалась въ экономіи Рыльскаго Мензелинскаго уѣзда, гдѣ заболѣло изъ 28 головъ крупнаго рогатаго скота 3 штуки, 2 выздоровѣли, по прошествіи 232-хъ дней леченія животныхъ, а 1 пала. Кромѣ того, актиномикозные случаи были наблюдаемы на Уфимской городской бойнѣ, въ количествѣ 6 зараженныхъ этою болѣзнію убойныхъ животныхъ.

Повальный каратитъ констатированъ въ 2 пунктахъ Стерлитамакскаго и въ 2 пунктахъ Мензелинскаго уѣздовъ, насчитывавшихъ 1308 головъ крупнаго рогатаго скота, изъ коихъ заболѣло и выздоровѣло 151 штука. Болѣзнь проявилась въ іюнѣ и іюль мѣсяцахъ, и продолжительность ея теченія достигала въ среднемъ 47 дней, для каждаго изъ 4 неблагополучныхъ пунктовъ губерніи.

Туберкулезъ. Эта инфекціонная болѣзнь тоже не имѣла широкаго развитія въ губерніи и была усмотрѣна въ спорадической формѣ на бойняхъ въ городахъ Златоустѣ и Уфѣ. Больныхъ было зарегистрировано 23 штуки крупнаго рогатаго скота, принадлежавшаго отчасти гуртовому скоту Оренбургской губерніи. Въ 3 случаяхъ былъ наблюденъ генерализированный туберкулезъ, и туши означенныхъ животныхъ были уничтожены вмѣстѣ съ внутренними органами. Въ остальныхъ случаяхъ туберкулезъ былъ діагностированъ по убоѣ животныхъ—при осмотрѣ тушъ, и внутренніе органы были исключены изъ продажи и уничтожены на бойняхъ. Мѣста выхода зараженнаго туберкулезомъ скота, или его пріобрѣтенія по мѣсту выпаса зараженныхъ животныхъ, были освидѣтельствованы, для выясненія санитарнаго состоянія скота въ тѣхъ селеніяхъ, откуда происходилъ убойный скотъ. Но въ означенныхъ пунктахъ болѣзни не было констатировано, и они находятся подъ ветеринарно-полицейскимъ наблюденіемъ.

Бѣшенство наблюдалось, какъ и въ предъидущіе годы, во всѣхъ уѣздахъ губерніи. Въ Уфимскомъ уѣздѣ зарегистрировано 3 пункта бѣшенства животныхъ, въ Златоустовскомъ уѣздѣ 2 пункта, а въ остальныхъ уѣздахъ губерніи по 1 пункту; всего 9 зараженныхъ названною болѣзнію мѣстностей. Кромѣ того, наблюдалось бѣшенство собакъ въ 24 случаяхъ, въ районѣ Бирскаго и Стерлитамакскаго уѣздовъ губерніи. Лошадей заболѣло гидрофобіей 2 штуки; изъ нихъ одна пала и одна убита. Крупнаго рогатаго скота было поражено бѣшенствомъ 9 животныхъ; при чемъ 6 пало и 3 убиты и, сверхъ сего, пала

отъ бѣшенства одна овца—въ Златоустовскомъ уѣздѣ, гдѣ былъ пораженъ этой болѣзью и крупный рогатый скотъ. Слѣдовательно, всего зарегистрировано ветеринарными врачами и заявлено имъ населеніемъ, для опредѣленія характера болѣзни, 36 бѣшенныхъ животныхъ. Въ 1901 году записано 42 головы бѣшенныхъ животныхъ, въ 1900 году 26 животныхъ, въ 1899 году—35, въ 1898 году—59 животныхъ. Такимъ образомъ, минувшій годъ не выдѣляется ничѣмъ въ отношеніи бѣшенства среди послѣдняго 5-лѣтія. Число неблагополучныхъ пунктовъ въ губерніи достигало въ 1902 году—13. Бѣшенство не наблюдалось въ губерніи только въ послѣднюю треть года. Средняя продолжительность теченія болѣзни опредѣлилась въ 43 дня—для животныхъ за исключеніемъ собакъ. Всѣхъ домашнихъ животныхъ, страдавшихъ гидрофобіей, было убито 28 штукъ и пало отъ этой неизлѣчимой и опасной для людей болѣзни—8 головъ.

Изъ инвазионныхъ болѣзней зарегистрированы въ теченіи года спорадическіе случаи: эхинококкоза—у 808 головъ крупнаго и 30 головъ мелкаго рогатаго скота—на Уфимской, Златоустовской и Бирской скотобойняхъ и на тѣхъ-же бойняхъ усмотрѣно 99 головъ крупнаго и 11 головъ мелкаго рогатаго скота, пораженнаго дистоматозомъ; кромѣ того, Уфимская городская бойня зарегистрировала у одной головы крупнаго рогатаго скота финнозъ.

Резюмируя вышесказанное относительно инфекціонныхъ болѣзней, существовавшихъ въ минувшемъ году въ губерніи, мы можемъ усмотрѣть, что, сравнительно съ предыдущими годами, количество заболѣвшихъ животныхъ было на 20% больше, чѣмъ въ 1901 году, а именно въ 1901 году заболѣло 19141 животное, а въ 1902 году 24273 животныхъ. Означенное увеличеніе зараженныхъ животныхъ для 1902 года объясняется, главнымъ образомъ, значительнымъ развитіемъ въ губерніи оспы овецъ (15893 и 1305 головъ заболѣвшихъ овецъ) и, отчасти, сибирской язвы (2054 и 469 головъ заболѣвшихъ животныхъ). Если изъ общей численности эпизоотически-больныхъ животныхъ въ губерніи исключить оспенно-ящурно и сибиреязвенно-больныхъ животныхъ въ минувшемъ году и сопоставить эту цифру съ таковой же, полученною аналогично для 1901 года, то обѣ цифры будутъ равны между собою,—такъ какъ разность между числомъ животныхъ, заболѣвшихъ оспой, ящуромъ и сибирской язвой въ указанные два отчетные года, превалируетъ для минувшаго года на 5000 головъ животныхъ, которыя и составляютъ помянутые выше 20% плюсъ для 1902 года. Количество заболѣвшихъ въ отчетномъ году животныхъ осною доминируетъ надъ всѣми остальными цифрами заболѣваемости животныхъ отъ инфекціонныхъ началъ, превышая эти послѣднія цифры въ 2 раза. Однако нужно имѣть въ виду, что инокуляціей оспы мы повысили заболѣваемость животныхъ въ 1902 году на 12000 головъ совершенно искусственно. Слѣдовательно, за вычетомъ ихъ, получимъ результатъ, на 7000 головъ болѣе благоприятный для минувшаго года, чѣмъ онъ выразился для скотоводства губерніи въ 1901 году. Изъ приведеннаго количества—подвергшагося за-

болѣванію въ отчетномъ году—животныхъ было павшими 3895 головъ или 16,4 ‰ и 624 головы или 2,5 ‰ убитыми, какъ неизлечимо-больными; выздоровѣло 19731 животное или 80,7 ‰ и осталось больныхъ къ 1 января сего года 0,4 ‰. Число неблагополучныхъ пунктовъ достигло 427. Въ этомъ отношеніи 1902 годъ доминируетъ надъ всѣми годами послѣдняго 5-лѣтія, когда число пунктовъ выражалось въ цифрахъ: 340, 240, 265 и 360. И въ данномъ случаѣ количество сибиреязвенныхъ и оспенныхъ пунктовъ, числившихся въ 1902 году, опредѣляетъ приведенное общее число неблагополучныхъ мѣстностей, въ которыхъ заболѣвали животныя эпизоотіями. Наличная численность животныхъ въ этихъ пунктахъ равнялась 177163 головамъ. Эта цифра существенно-важна для вывода о локализационной дѣятельности лицъ ветеринарнаго и полицейскаго надзора въ губерніи, а именно: она опредѣляется въ процентномъ отношеніи, какъ 13,7 къ 100 заболѣвшихъ животныхъ. Терапевтическая помощь, отнесенная къ числу больныхъ животныхъ, выражается 80,7 ‰ выздоровѣвшихъ животныхъ. Если сопоставить зооэкономическую работу ветеринарныхъ врачей при инфекціонныхъ болѣзняхъ съ терапевтической помощью, оказанною ими животнымъ за истекшіе годы, то 1902 годъ займетъ среднее положеніе среди минувшихъ 1891 и 1899 лѣтъ, когда процентъ выздоровѣвшихъ животныхъ равнялся 90,9 ‰ и 61,8 ‰. Объясненіе этому явленію дано выше (существованіе легко-излечимой ящурной эпизоотіи въ 1901 году—въ широкихъ цифрахъ заболѣваемости ею животныхъ). Причины колебанія цифръ заболѣваемости и смертности животныхъ въ губерніи—указаны въ отчетахъ за 1897—1899 годы и не требуютъ въ настоящее время излишнихъ повтореній. *) Максимальное число неблагополучныхъ пунктовъ наблюдалось, какъ и въ минувшіе годы, въ іюль мѣсяцъ (155), а минимальное ихъ число было въ декабрь (24 пункта). Наибольшее же число заболѣвшихъ животныхъ относится къ августу минувшаго года (2996 головъ), а наименьшее падаетъ на ноябрь 1902 года (97 головъ). Относительно павшихъ животныхъ констатируется максимумъ смертности въ августъ (1926 головъ), а минимумъ въ январь (24 головы), при чемъ цифры павшихъ и убитыхъ неизлечимо-больныхъ животныхъ постепенно возрастаютъ къ Августу, что бы понизиться къ Январю. Слѣдовательно, среди другихъ факторовъ, влияющихъ на исходъ болѣзней животныхъ въ губерніи, метеорологическія данныя играютъ не послѣднюю роль. Главнымъ же образомъ зараженіе и смертность животныхъ должны быть приписаны тѣмъ причиннымъ моментамъ, о которыхъ было уже изложено подробно въ очеркѣ о состояніи ветеринарной части въ губерніи за 1899 годъ.

*) Смертность животныхъ колебалась за предыдущіе годы въ слѣдующихъ границахъ: въ 1895 году—2143, въ 1896 году—950, въ 1897 году—2022, въ 1898 году—855, въ 1899 году—737, въ 1900 году—2011 головъ, въ 1901 году—1042 головы и въ 1902 году—3895 головъ (сибирская язва и оспа значительно поднимаютъ абсолютную цифру потерь животныхъ населеніемъ въ 1902 году).

VII. Общественное призрѣніе.

На средства Уфимскаго Попечительнаго о бѣдныхъ Комитета вѣдомства Императорскаго Человѣколюбиваго Общества содержались въ 1902 г. въ г. Уфѣ, кромѣ упомянутой выше (во врачебномъ отдѣлѣ) бесплатной лечебницы для приходящихъ больныхъ, слѣдующія благотворительныя учрежденія, завѣдываемыя Дамскимъ Отдѣленіемъ Комитета.

1) Бесплатныя квартиры для бѣдныхъ безъ различія сословій. Къ 1 января 1902 г. оставалось призрѣваемыхъ 11 семействъ, въ составѣ 53 человекъ; въ теченіе года выбыло 2 семейства (7 чел.), поступило 2 семейства (11 чел.) и къ 1 янв. 1903 г. осталось 11 семействъ (57 чел.). Квартиры устроены въ собственномъ домѣ Комитета, и содержаніе ихъ обошлось въ 1902 г. въ 171 р. 35 к.

2) Приютъ для престарѣлыхъ женщинъ, которыхъ въ отчетномъ году призрѣвалось до 24 и на содержаніе ихъ употреблено 1148 р. 26 к.

3) Богадѣльня Дамскаго Отдѣленія и при ней Отдѣленіе Александровской городской общественной богадѣльни, въ которыхъ призрѣваемыхъ было 40 человекъ и на содержаніе ихъ израсходовано 2193 р. 58 к.

4) Швейная мастерская, въ которой въ отчетномъ году обучалось платныхъ и бесплатныхъ 78 ученицъ. На содержаніе мастерской израсходовано 850 р. 94 к.

Приютъ престарѣлыхъ мужчинъ и мальчиковъ магометанъ. Въ отчетномъ году въ приютѣ призрѣвалось 18 мальчиковъ и 5 стариковъ и на содержаніе приюта израсходовано 1921 р. 22 к. Призрѣваемые мальчики обучались въ начальной народной школѣ при приютѣ; изъ нихъ 4 окончили курсъ, а 3 обучались въ Уфимской мужской гимназій; кромѣ приютскихъ мальчиковъ, школу посѣщали 9 мальчиковъ бѣдныхъ родителей, изъ которыхъ 3 окончили курсъ. Въ началѣ отчетнаго года два гимназиста, по окончаніи 4 классовъ гимназій, опредѣлены стипендіатами земства въ педагогическій классъ при Белебеевскомъ городскомъ 3 классномъ училищѣ, а третій приять въ пансіонъ гимназій на казенный счетъ.

За всеми расходами на содержаніе учреждений Комитета и Дамскаго Отдѣленія, а также на выдачу пособій бѣднымъ, къ 1 января 1903 г. суммы Комитета и Дамскаго его Отдѣленія составляли 163339 р. 76 к., изъ нихъ суммъ Комитета 104008 р. 80 к. и Дамскаго Отдѣленія 59330 р. 96 к.

Уфимское Мѣстное Управленіе Общества Краснаго Креста въ отчетномъ году, кромѣ выдачи постоянныхъ и единовременныхъ пособій инвалидамъ, продолжало заботиться о болѣе широкомъ развитіи какъ своего отдѣла, такъ и состоящей при немъ Александринской Общины сестеръ милосердія, и, кромѣ того, было занято оказаніемъ помощи пострадавшему отъ неурожая населенію губерніи и устройствомъ въ Белебеевскомъ уѣздѣ для слабо-грудыхъ больныхъ, пользовавшихся кумысомъ, временной санаторіи, а также сборомъ пожертвованій на помощь населенію г. Шемахи, пострадавшему отъ землетрясенія.

Штатъ Общины въ отчетномъ году достигалъ 11 чел., и содержаніе ея стоило 1879 р. 40 к. Всѣхъ членовъ Отдѣла Общества въ 1902 г. было 124, а денежные средства Мѣстнаго Управленія достигли 45765 р. 8 к.

Уфимскій Отдѣлъ Попечительнаго Совѣта о глухонѣмыхъ съ училищемъ для послѣднихъ имѣлъ своею цѣлью научить глухонѣмыхъ дѣтей говорить, читать и писать, а также какому нибудь полезному ремеслу, благодаря которому—онѣ могли бы самостоятельно добывать себѣ средства къ жизни. Въ отчетномъ году обучалось 13 мальчиковъ и 7 дѣвочекъ, изъ коихъ 3 мал. и 1 дѣв. приходящіе. Въ 1902 г. всѣхъ членовъ Отдѣла было 66, а денежныхъ средствъ къ 1 янв. 1903 г. состояло 792 р. 31 к.

Уфимское Окружное Управленіе Общества спасанія на водахъ въ отчетномъ году содержало на р. Бѣлой въ г. Уфѣ спасательную станцію, для предупрежденія, чрезъ 2 матросовъ при спасательной лодкѣ и спасательныхъ снарядахъ, случаевъ гибели людей на водѣ. Съ этой же цѣлью Управленіемъ была устроена лѣтомъ 1902 года безплатная купальня для женщинъ и дѣтей.

Уфимское Попечительство о бѣдныхъ мусульманахъ дѣятельность свою въ отчетномъ году проявило въ выдачѣ разнымъ лицамъ, въ числѣ 43 человекъ, ежемѣсячныхъ и единовременныхъ пособій всего на сумму 449 руб. 55 коп. Число его членовъ было 52 чел., а денежные средства къ 1 января 1903 г. составляли 1338 руб. 10 коп.

Уфимское Общество земледѣльческихъ колоній и ремесленныхъ пріютовъ для малолѣтнихъ преступниковъ въ отчетномъ году содержало колонію, въ которой воспитывалось 12 питомцевъ въ возрастѣ отъ 11 до 18 лѣтъ; на содержаніе колоніи израсходовано 4195 руб. 92 коп. Къ 1 января 1903 года въ кассѣ Общества состояло 15326 руб. 32 коп.

VIII. Народное образованіе.

1. Учебныя заведенія.

Въ 1902 году всѣхъ учебныхъ заведеній въ губерніи состояло 1001; учащихся въ нихъ: мальчиковъ 41526 и дѣвочекъ 15351, всего 56877.

Изъ этого числа было:

	Учебн. заведеній.	Учащихся.
Въ губернскомъ городѣ	39	5681
„ уѣздныхъ городахъ	46	5350
„ селахъ и деревняхъ	916	45846

По сравненію съ предыдущимъ годамъ, число учебныхъ заведеній увеличилось на 43 и число учащихся на 3173. Всѣ вновь открытыя учебныя заведенія въ селеніяхъ и деревняхъ принадлежатъ къ разряду начальныхъ народныхъ училищъ.

Въ Уфимской губерніи къ 1-му Января 1902 года состояло низшихъ учебныхъ заведеній Министерства народнаго Просвѣщенія разныхъ наименованій въ 6-ти городахъ 51 съ 7177 учащимися обоого пола, въ томъ числѣ мальчиковъ 4742, дѣвочекъ 2375, и 6-ти уѣздахъ 573 училища съ 32521 учащимся обоого пола, въ томъ числѣ мальчиковъ 25591 и дѣвочекъ 7032, а всего въ 624 училищахъ въ городахъ и селахъ губерніи обучалось 39733 обоого пола, въ томъ числѣ мальчиковъ 30326 и дѣвочекъ 9407.

Объ успѣхахъ дѣятельности учебныхъ заведеній принято судить, рассматривая ее съ двухъ сторонъ: во первыхъ—со стороны той суммы полезныхъ свѣдѣній, навыковъ и умѣній, какіе они успѣваютъ сообщить учащимся, и во вторыхъ—со стороны того правительственнаго воздѣйствія, какое они оказываютъ на послѣднихъ. Рассматривая съ этихъ двухъ сторонъ дѣятельность народныхъ училищъ Уфимской губерніи за отчетный годъ, нельзя не придти къ заключенію, что дѣятельность эта въ отчетномъ году шла вообще успѣшно. Принимая во вниманіе, что изъ всего числа училищъ 628 въ отчетномъ году было отличныхъ и удовлетворительныхъ 614 и только 14 неудовлетворительныхъ, нельзя не придти къ заключенію, что въ учебно-воспитательномъ отношеніи городскія и начальныя сельскія училища Уфимской губерніи находятся вообще въ удовлетворительномъ состояніи.

Потребность въ образованіи съ каждымъ годомъ развивается въ русскомъ населеніи, и оно, образованіе, охотно принимается въ инородческомъ, христіанскомъ и языческомъ населеніи, но инородцы магометане обычно въ массѣ смотрятъ все еще съ предубѣжденіемъ противъ распространенія среди нихъ русскаго начальнаго образованія. Такъ, при открытіи Старобалтачевской русско-башкирскаго школы Бирскаго уѣзда, о чемъ ходатайство было возбуждено волостнымъ сходомъ, мѣстное сельское общество обнаружило враждебное отношеніе къ училищу, почему послѣднее временно открылось въ дер. Кумьязахъ, находящейся въ 6 верстахъ отъ Старобалтачевой. Такой же точно фактъ имѣлъ мѣсто и въ Стерлитамакскомъ уѣздѣ. Русско-башкирское училище было разрѣшено къ открытію въ дер. Талачъ-Мокшиной, съ населеніемъ башкиро-мещеряцкимъ, крайне грубымъ и невѣжественнымъ. Крайній магометанскій фанатизмъ жителей дер. Талачъ-Мокшиной былъ причиною того, что селеніе не допустило здѣсь открытія школы съ преподаваніемъ русскаго языка. Волей неволей пришлось отказаться отъ мысли открыть училище въ дер. Талачъ-Мокшиной. Русское населеніе по мѣрѣ средствъ жертвуетъ на содержаніе у себя мѣстныхъ училищъ, въ нѣкоторой степени жертвуютъ на это дѣло и инородческія христіанскія сельскія общества, но общества магометанскія не даютъ почти никакихъ средствъ на содержаніе у себя русскихъ школъ. Впрочемъ, за послѣдніе года замѣчаются отрадные факты стремле-

нія къ русскому образованію въ средѣ магометанскаго инновѣрческаго населенія; къ числу такихъ рѣдкихъ и отрадныхъ случаевъ среди магометанскаго населенія Уфимской губерніи относятся приговора Бакаевского волостного схода Уфимскаго уѣзда на 29 декабря 1902 года за №№ 4 и 5, изъ которыхъ видно, что жители-магометане весьма затруднены въ обученіи своихъ дѣтей русской грамотѣ, такъ какъ ближайшая такая школа находится въ дер. Буздяковой въ разстояніи 60 верстъ, что Бакаевцы желаютъ построить у себя зданіе для училища и, слѣдовательно, укрѣпить существованіе его среди мѣстнаго магометанскаго населенія, что училище будетъ обслуживать всю волость и рассчитано для магометанъ на весьма значительное число учениковъ—80, что, наконецъ, магометане Бакаевской волости принимаютъ участіе своими средствами въ ежегодномъ содержаніи училища, поставкѣ дровъ по 6 сажень въ годъ на каждую печь и выдачѣ жалованья сторожу по 4 рубля въ мѣсяць. Другой фактъ стремленія магометанъ къ русскому образованію имѣлъ мѣсто въ Стерлитамакскомъ уѣздѣ: жители дер. Ахмеровой, Ильчикъ-Темировской волости, сами стали просить объ открытіи у нихъ русско-башкирскаго училища, пожертвовали при этомъ небольшой домъ и отвели усадьбу. Городскія общества и земства, не исключая и Губернскаго, заботливо относятся къ распространенію начальнаго народнаго образованія среди русскаго и инородческаго населенія губерніи, спѣша, насколько позволяютъ ихъ средства, удовлетворить нужды училищъ. Согласно постановленію Думы, Уфимское городское трехклассное училище преобразовано въ четырехклассное и съ параллельнымъ отдѣленіемъ при второмъ классѣ всецѣло на средства города. Бирское земство постепенно осуществляетъ выработанный особой земскою комиссіей подъ предѣтельствомъ инспектора народныхъ училищъ нормальный планъ открытія начальныхъ школъ въ цѣляхъ достиженія всеобщаго обученія среди русскаго населенія уѣзда. Белебеевское и Стерлитамакское земства ежегодно ассигнуютъ средства на открытіе 6—7 новыхъ училищъ и улучшаютъ школьныя помѣщенія, чтобы дать возможность наибольшему числу дѣтей школьнаго возраста пользоваться училищами. Первое изъ этихъ земствъ увеличило жалованье учителямъ и учительницамъ, принявъ за норму 300 руб. для учителя и 240 руб. для помощниковъ учителей. Стерлитамакское земство постановило открыть въ 1903 году 11 новыхъ начальныхъ училищъ. Златоустовское земство присоединилось къ ходатайству города объ открытіи въ Златоустѣ средняго техническаго училища и постановило ассигновать единовременно 16 тыс. и ежегодно 1000 рублей. Бирское земство постановило открыть семь новыхъ школъ и ассигновало 900 руб. на 15 стипендій при Краснохолмской низшей ремесленной школѣ. Для ознакомленія учащихся съ лучшими приемами обученія и въ видахъ объединенія такихъ приемовъ, чтобы съ наименьшею затратою силъ и времени достигнуть наибольшихъ результатовъ въ отношеніи сознательнаго усвоенія сообщаемыхъ свѣдѣній, а также и въ видахъ расширенія умственнаго кругозора учащихся, на средства губернскаго земства устроены были въ отчетномъ году кратко-срочные педагогическіе курсы для учителей и учительницъ земскихъ школъ. Число всѣхъ курсистовъ было 150. Предметами занятій на

курсахъ были: методика русскаго языка и ариѳметики и пракческіе уроки учителей по тому и другому предмету, русская исторія, основныя начала по физикѣ и химіи, по нѣнью и двѣ двухчасовыхъ лекціи по геометрической оптикѣ. Находя весьма полезнымъ ознакомить сельскихъ учителей съ системами и обращеніемъ съ волшебнымъ фонаремъ, Управа, съ согласія дирекціи, обратилась къ весьма свѣдущему въ этомъ дѣлѣ, бывшему учителю гимназіи, Н. А. Бравину съ просьбой взять на себя трудъ по ознакомленію слушателей курсовъ съ волшебными фонарями, причемъ, согласно заявленію г. Бравина, признано было необходимымъ предпослать знакомству съ волшебными фонарями нѣкоторую справку изъ теоріи по геометрической оптикѣ. Независимо сего, губернское земство, согласно постановленію 1901 года, ежегодно вноситъ по 15 тыс. въ основаніе фонда для выдачи безпроцентныхъ ссудъ сельскимъ обществамъ на постройку школьныхъ зданій.

Желая особенно распространить грамотность среди магометанскаго населенія, всѣ земства Уфимской губерніи, за исключеніемъ Уфимскаго и Стерлитамакскаго, берутъ на полное содержаніе русско-башкирскія училища, отступая отъ принятаго ими по отношенію ко всѣмъ школамъ принципа непремѣннаго участія сельскихъ обществъ въ содержаніи училищъ. Мало того, земства рѣшаются открывать такія училища и безъ опредѣленнаго общественнаго приговора, лишь бы имъ стало извѣстно отъ дирекціи или отъ органовъ крестьянскаго управленія о желательности открытія русско-башкирскаго училища въ томъ или иномъ селеніи. Только недостатокъ учителей и денежныхъ средствъ удерживаетъ отъ болѣе широкаго учрежденія этихъ училищъ.

Школьное садоводство и огородничество, а равно и вообще сельско-хозяйственныя занятія начали привлекать къ себѣ вниманіе преподавателей и учащихся, но въ массу взрослого населенія занятія эти пока еще мало проникаютъ, по недавности, конечно, открытія самаго дѣла при училищахъ. Наиболѣе успѣшно идетъ садоводство и огородничество при училищахъ: Арлановскомъ, двухклассномъ Байтуровскомъ и Вирюбанскомъ, Бирскаго уѣзда, при Тастубинскомъ, Златоустовскаго уѣзда, и Дмитріевскомъ, Уфимскаго уѣзда. Вообще замѣчается, что садоводствомъ и огородничествомъ учителя-инородцы любятъ заниматься болѣе, чѣмъ учащіе въ русскіхъ училищахъ, такъ какъ эти лица—большею частію прослушавшія курсъ сельскаго хозяйства въ Бирской инородческой учительской школѣ, съ другой стороны—болѣе привязанныя къ данной мѣстности, какъ мѣстные уроженцы, и на дѣло не покидающіе своихъ училищъ.

Важнѣйшей помѣхой въ достиженіи преслѣдуемыхъ народной школой задачъ является недостаточность удовлетвори-тельныхъ школьныхъ помѣщеній. Несмотря на то, что казна и нѣкоторыя уѣздныя земства даютъ пособія, не всѣ общества могутъ воспользоваться послѣдними, такъ какъ часто не пособіе должно быть выдано, а вся сумма, необходимая на постройку школьнаго зданія. Между тѣмъ, все болѣе растетъ нужда въ устройствѣ удобныхъ, болѣе или менѣе сообразныхъ

съ требованіями школьной гигиены, помѣщеній. Почему весьма желательно, чтобы Губернское земство и казна пришли на помощь школъ въ этомъ отношеніи ежегоднымъ ассигнованіемъ опредѣленной суммы на постройку зданій съ такимъ расчетомъ, чтобы устраивались по два или по три школьныхъ зданія въ каждомъ уѣздѣ.

Увеличеніе числа училищъ и учащихся, уменьшеніе числа выбывающихъ до окончанія курса—все это заставляетъ признать 1902 годъ благопріятнымъ для дѣла образованія.

Особенно отраднo увеличеніе числа учащихся дѣвочекъ, въ виду особой важности усиленія грамотности въ женской половинѣ населенія для будущихъ успѣховъ образованія: грамотная мать всегда найдетъ время и возможность передать свои знанія дѣтямъ. Для дальнѣйшихъ успѣховъ въ этомъ направленіи особенно желательно учрежденіе въ многочисленныхъ селеніяхъ отдѣльныхъ женскихъ школъ. Остается пожелать скорѣйшаго увеличенія двухклассныхъ училищъ въ губерніи, результаты обученія которыхъ несравненно выше и прочнѣе, чѣмъ въ одноклассныхъ училищахъ. Весьма желательно и полезно было бы и открытіе въ г.г. Бирскѣ и Уфѣ женскихъ учительскихъ семинарій со смѣшаннымъ составомъ учащихся изъ русскихъ и инородокъ, но предварительно желательно осуществленіе давно возбужденнаго дирекціей проекта объ открытіи въ Бирскѣ женскаго двухкласснаго инородческаго училища съ интернатомъ хотя бы на 30 дѣвочекъ инородокъ. Изъ этого училища, а равно и изъ двухклассныхъ женскихъ приходскихъ училищъ, могли бы поступать окончившія курсъ въ сказанной семинаріи. Дѣвушки изъ послѣдней дали бы достаточно подготовленный и прочный контингентъ педагогическихъ силъ. По ходатайству дирекціи, Стерлитамакское и Златоустовское земства постановили ассигновать средства на открытіе двухъ женскихъ училищъ для дѣвочекъ магометанокъ по одному въ каждомъ уѣздѣ. Наконецъ, если русскія училища, по признанію мѣстныхъ дѣятелей, нуждаются въ удлиненіи курса обученія, то, тѣмъ болѣе, это справедливо въ отношеніи инородческихъ училищъ, къ чѣму и должно приступить безъ дальнѣйшаго промедленія.

С В Ѣ Д Ъ Н І Я

о ходѣ крестьянскаго дѣла въ Уфимскомъ Губернскомъ Присутствіи.

1) Всѣхъ крестьянъ въ Уфимской губерніи, на основаніи Положенія 19 февраля 1861 г., вышло изъ крѣпостной зависимости 86816 ревизскихъ душъ. Изъ нихъ до 1 января 1902 г. отказалось отъ надѣла, съ перечисленіемъ въ другія сословія, 8895 душъ; остальные же 77921 душа въ настоящее время состоятъ въ разрядѣ крестьянъ собственниковъ, на основаніи Положенія о выкупѣ и въ силу ВЫСОЧАЙШЕ утвержденного 28 декабря 1881 г. мнѣнія Государственнаго Совѣта. Крестьянъ, находящихся въ обязательныхъ отношеніяхъ къ помѣщикамъ, не имѣется.

2) Въ 1902 году выкупныхъ сдѣлокъ утверждено I.

3) Раздѣла земли на подворные участки между крестьянами, выкупившими землю при содѣйствіи Правительства, въ минувшемъ году произведено не было; всѣхъ же крестьянъ собственниковъ, съ 1861 года раздѣлившихся на подворные участки въ вѣчное потомственное владѣніе, числится по уѣздамъ: Уфимскому 1975 душъ, Стерлитамакскому 11 душъ и Белебеевскому 383 души, а всего 2369 душъ.

4) Въ теченіи 1902 года въ Уфимской губерніи образовалось 31 новый поселокъ.

5) Въ теченіи 1902 года Губернскимъ Присутствіемъ признано подлежащими надѣленію казенною землею:

по закону 28 января 1876 г. 10 семействъ

по закону 13 іюля 1889 г. 116 семействъ.

Признано неподлежащими надѣленію:

по закону 28 іюля 1889 г. 154 »

Кромѣ того, отказано въ производствѣ дополнительныхъ надѣловъ и дополнительной прирѣзкѣ земли 12 семействамъ.

6) Рассмотрѣны ходатайства 55 селеній объ отдачѣ въ аренду безъ торговъ по закону 5 іюня 1900 г. казенной земли, изъ нихъ признаны заслуживающими уваженія ходатайства 45 селеній и не заслуживающими уваженія 10 селеній.

7) Образовано сельскихъ обществъ въ уѣздахъ:

Уфимскомъ	5
Белебеевскомъ	16
Бирскомъ	9
Златоустовскомъ	1
Мензелинскомъ	4
Стерлитамакскомъ	4

Засимъ рассмотрѣны ходатайства 8 семействъ о разрѣшеніи переселенія на казенныя земли Сибири и изъ нихъ признаны заслуживающими уваженія ходатайства 4 семействъ и не заслуживающими уваженія 4 семействъ.

Къ 1 января 1902 г. оставалось нерѣшенныхъ бумагъ по отдѣленіямъ:

Административному	83.
Судебному	—
Продовольственному	—
Итого	83.

Въ теченіе 1902 года поступило бумагъ по отдѣленіямъ:

Административному	9354.
Судебному	4329.
Продовольственному	7234.
Итого	20917.

Въ теченіе 1902 года разрѣшено бумагъ по отдѣленіямъ:

Административному	9172.
Судебному	3733.
Продовольственному	7234.
Итого	20139.

Къ 1 января 1902 года оставалось нерѣшенныхъ дѣлъ по отдѣленіямъ:

Административному	182.
Судебному	129.
Продовольственному	—
	<hr/>
Итого	311.

Въ теченіе 1902 года поступило дѣлъ по отдѣленіямъ:

Административному	1309.
Судебному	1430.
Продовольственному	3002.
	<hr/>
Итого	5741.

Въ теченіе 1902 года рѣшено дѣлъ по отдѣленіямъ:

Административному	1320.
Судебному	1375.
Продовольственному	3002.
	<hr/>
Итого	5697.

Затѣмъ, осталось нерѣшенныхъ дѣлъ по отдѣленіямъ:

Административному	171.
Судебному	184.
Продовольственному	—
	<hr/>
Итого	355.

С В Ѣ Д Ъ Н І Я

о ходѣ дѣлъ по управленію Государственными Имуществами Уфимской губерніи.

1) Общая площадь казенныхъ лѣсовъ въ Уфимской губерніи, за происшедшими въ 1902 году измѣненіями, составляетъ 437564,35 десят.

2) Въ отчетномъ 1902 году производились лѣсоустроительныя работы чинами лѣсоустроительной партіи въ 5 дачахъ и мѣстными чинами въ 5 дачахъ.

3) Въ минувшемъ 1902 году отъ продажи лѣса изъ казенныхъ дачъ Уфимской губерніи выручено всего 611770 руб.

Въ 1902 году, по примѣру предшествовавшаго года, на основаніи распоряженій Министерства Земледѣлія и Государственныхъ Имуществъ, въ виду предоставленія заработковъ рабочему населенію мѣстностей, постигнутыхъ неурожаемъ, и очевидной во всѣхъ отношеніяхъ цѣлесообразности такой трудовой помощи нуждающимся, производилась хозяйственная разработка лѣса, на средства Лѣсного Департамента и Министерства Внутреннихъ Дѣлъ въ большинствѣ лѣсничествъ Уфимской губерніи, именно: въ 1 и 2 Уфимскомъ, Тастубинскомъ, Ас-

кинскомъ, Ангасякскомъ, Табынскомъ, Усень-Ивановскомъ, Верхнестроицкомъ, Чермасанскомъ, Бакалинскомъ, Мензелинскомъ, Биклянскомъ, Заинскомъ и Кабанъ-Бастрыкскомъ, при чемъ работы эти достигли особой интензивности въ районахъ, наиболѣе потерпѣвшихъ отъ неурожая; существенное вниманіе обращалось какъ на предоставленіе возможнаго заработка не только исполнѣ способнымъ къ труду взрослымъ рабочимъ, но по возможности и прочимъ членамъ ихъ семействъ, что обусловливалось крайнимъ разнообразіемъ лѣсныхъ операцій по рубкѣ, колкѣ, складкѣ и возкѣ лѣса и раздѣлкѣ его по сортаментамъ. Число рабочихъ изъ мѣстностей, потерпѣвшихъ отъ неурожая, выражалось по итогам хозяйственной разработки цифрами: 5044 конныхъ, 12382 пѣшихъ и 760 конно-пѣшихъ, число рабочихъ дней—353813 при поденной платѣ въ среднемъ по 78 коп. конному и 45 коп. пѣшему работнику.

4) Въ Уфимской губерніи состоитъ казенныхъ оброчныхъ статей 570, общая площадь которыхъ равняется 165219,38 дес. Изъ показанныхъ статей 503—состояли въ арендѣ у мѣстнаго крестьянскаго населенія, 13 у отдѣльныхъ лицъ и 54 сдавались хозяйственнымъ образомъ. Неуспѣшность сдачи послѣднихъ статей съ торговъ объясняется расположеніемъ нѣкоторыхъ статей въ слабо-населенныхъ мѣстностяхъ, изобилующихъ башкирскими и частновладѣльческими землями, а также неудовлетворительнымъ урожаемъ послѣднихъ лѣтъ, вслѣдствіе чего населеніе воздерживалось отъ долгосрочной аренды. Всего отъ оброчныхъ статей въ 1902 году по Уфимской губерніи поступило 91375 рублей.

5) Въ 1902 году утверждены упрощенные планы хозяйства на 28 дачъ, на площади 21414,04 дес.

6) Въ теченіе отчетнаго г. въ надѣль переселенцамъ отведено всего: по закону 28 января 1876 года 615 дес. на 123 души и по закону 13 іюля 1889 года 1460 дес. на 386 душъ. Всего же со времени республикованія ВЫСОЧАЙШЕ утвержденного 28 января 1876 года Положенія Главнаго Комитета объ устройствѣ сельскаго состоянія относительно водворенія переселенцевъ на казенныхъ земляхъ, на изложенныхъ въ этомъ положеніи основаніяхъ, а равно и на послѣдовавшихъ затѣмъ ВЫСОЧАЙШИХЪ повелѣніяхъ 10 іюля 1881 года и 13 іюля 1889 года, до 1 января 1903 года отведено въ надѣль переселенцамъ 59571,5 дес. на 11855 душъ.

7) На основаніи ВЫСОЧАЙШАГО повелѣнія, изъясненнаго въ предложеніи г-на Министра Государственныхъ Имуществъ отъ 22 августа 1884 года за № 858, въ теченіе отчетнаго года предъявлено и выдано владѣнныхъ записей въ трехъ уѣздахъ Уфимской губерніи по 17-ти селеніямъ для 1493 душъ, съ количествомъ земли 9352 дес.

С В Ъ Д Ъ Н І Я

объ операцияхъ Уфимскаго Отдѣленія Крестьянскаго По-
земельнаго Банка за 1902 годъ.

Операции по выданнымъ крестьянамъ ссудамъ на покупку
земель.

I) Заявленія о ссудахъ. Въ 1901 г. поступило заявленій:

НАЗВАНІЕ УЪЗДОВЪ.	Число домохо- зяевъ.	Колич. куплен. земли.	Испраши- валась ссуда изъ Банка.
Белебеевскій	2572	28065	737309 —
Бирскій	685	5568,6	202688 —
Мензелинскій	140	1081,6	710520 —
Стерлитамакскій	1485	24128,7	575263 —
Уфимскій по ст. 45	2481	10369,9	607555 —
" " 59	5	73,5	2141 —
" " 99	8	191,5	6350 —
Итого	7376	69478,8	2841826 —

II) Ссуды, выданныя къ 1902 году.

Уѣздъ и группы заемщиковъ.	ч и с л о .			Количест. купленной земли.	Покуп- ная сумма.	Ссуда Банка.	Доплата изъ своихъ средствъ
	Выдан. ссудъ.	Домохо- зяевъ.	Душъ.				
Белебеевскій	33	2327	7171	23607,4	912441	816050	96391
Бирскій	14	431	1332	3743	70109	60550	9559
Мензелинскій	8	269	813	1443,5	79945	69060	10885
Стерлитамакскій	21	859	2871	13206,7	577172	478020	99152
Уфимскій	72	1147	3544	10515,9	654043,50	527250	126793,50
Итого	148	5033	15731	52516,5	2293710,50	1950930	342780,50
Въ томъ числѣ по группамъ:							
Сельск.обществ.	3	148	400	503,8	16073	12330	3743
Товариществъ	116	4856	15257	51399	2251513	1918630	332883
Отдѣльн. домо- хозяевъ	29	29	74	613,7	26124,50	19970	6154,50

Доплата изъ своихъ средствъ вносится:

единовременно	283565,50
съ разсрочкой до 3-хъ лѣтъ	51380,50
" " " 6 " 	7834,50

Выданные ссуды распределяются на сроки:

на 13 лѣтъ	1990
„ 18 „	1980
„ 28 “	14830
„ 41 „	93670
„ 55 ¹ / ₂ „	1838460

Покупщики явились крестьяне.

	Домо- хозяевъ.	Душъ.
Уфимской губерніи, того-же уѣзда, гдѣ состоитъ купленная земля	4060	12653
Другихъ уѣздовъ той же губерніи	160	456
Другихъ губерній	813	2622
Итого	5033	15731

Въ числѣ покупателей было крестьянъ:

	Домо- хозяевъ.	Душъ.
Безземельныхъ	1558	4392
Имѣющихъ надѣльную и собствен. земли	3475	11339

Купленная земля расположена отъ собственной:

	Число десятинъ.
Смежно	23502,5
Въ разстояніи до 3 верстъ	6510,6
„ 6 „	355,4
Куплено для переселенія	22148

Все переселение въ 1902 году изъ другихъ губерній на купленные, при содѣйствіи Банка, земли представляется въ слѣдующемъ видѣ:

ИЗЪ КАКОЙ ГУ- БЕРНИИ.	Въ уѣзды Уфимской губерніи.											
	Белебеев- скій.		Бирскій.		Мензелин- скій.		Стерлига- макскій.		Уфим- скій.		ВСЕГО.	
	Дом.	Душ.	Дом.	Душ.	Дом.	Душ.	Дом.	Душ.	Дом.	Душ.	Дом.	Душ.
Каменецъ-Подольской	107	291	—	—	—	—	—	—	57	188	164	479
Черниговской	1	1	—	—	—	—	50	191	9	26	60	218
Кіевской	21	59	—	—	—	—	134	438	26	94	181	591
Херсонской	13	27	—	—	—	—	—	—	21	72	31	99
Пензенской	2	6	—	—	—	—	—	—	—	—	2	6
Казанской	2	4	—	—	—	—	—	—	—	—	2	4
Самарской	5	21	—	—	—	—	—	—	—	—	5	21
Тамбовской	2	4	—	—	—	—	—	—	—	—	2	4
Области Войска Дон- скаго	1	7	—	—	—	—	—	—	—	—	1	7
Орловской	3	8	—	—	—	—	—	—	—	—	3	8
Полтавской	68	236	17	46	—	—	91	267	43	175	219	724
Минской	6	22	—	—	—	—	—	—	1	6	7	28
Вягской	—	—	10	25	—	—	—	—	7	33	17	58
Пермской	—	—	9	27	—	—	—	—	—	—	9	27
Могилевской	—	—	—	—	—	—	4	15	—	—	4	15
Екатеринославской . .	—	—	—	—	—	—	19	53	5	24	24	77
Сибирской	—	—	—	—	—	—	1	2	1	1	2	3
Гродненской	—	—	—	—	—	—	—	—	40	143	40	143
Витебской	—	—	—	—	—	—	—	—	25	78	25	78
Харьковской	—	—	—	—	—	—	—	—	2	6	2	6
Таврической	—	—	—	—	—	—	—	—	1	2	1	2
Лифляндской	—	—	—	—	—	—	—	—	5	11	5	11
С.-Петербургской . . .	—	—	—	—	—	—	—	—	1	3	1	3
Курляндской	—	—	—	—	—	—	—	—	2	6	2	6
Ковенской	—	—	—	—	—	—	—	—	1	4	1	4
Итого	231	686	36	98	—	—	299	966	247	872	813	2622

Изъ общаго количества купленной земли:

- а) состояло въ залогѣ въ Земельныхъ Банкахъ 24426,1 *)
- б) " " " у частныхъ лицъ 1774
- в) свободной отъ таковыхъ залоговъ 26316,4

Итого 52516,5

Въ этомъ количествѣ 4449,9 дес. состояло въ залогѣ и у частныхъ лицъ.

III. Движеніе платежей по выданнымъ Банкомъ по 1 Января 1903 года ссудамъ:

Къ 1 января 1902 г. оставалось платежей	74939,32				
невозмѣщ. расходовъ	50,67	74989	99		
Въ 1902 г. начислено платежей	436850,84				
и израсходовано за счетъ заемщиковъ	236,40	437117	24		
Поступило отъ заемщиковъ въ 1902 году	*)	457582	33	512107	23
и въ 1901 г. платежей 1902 г.	—	1822	95	459405	28
Къ 1 января 1903 г. осталось за заемщиками:					
платежей	—	114553	62		
расходовъ за ихъ счетъ	—	18	—	114571	62

IV. О покупке земель за счетъ Банка.

Въ теченіе 1902 года поступило 30 заявленій о продажѣ Банку имѣній, всего въ количествѣ 38256 десят. 2096 саж., расположенныхъ:

Въ Бирскомъ уѣздѣ 1 имѣніе	200 дес.	— с.
„ Стерлитамакскомъ уѣз. 15 имѣній	21600 „	905 „
„ Белебеевскомъ „ 10 „	13451 „	680 „
„ Уфимскомъ „ 4 „	3005 „	511 „
30 имѣній		38256 дес. 2096 с.

*) Въ эту сумму вошли, кромѣ недоимокъ и платежей 1902 года, еще полученные:

Пени и % за просроч.	—	6951	30		
Досрочн. погашенія капитала.	—	52445	82		
Въ счетъ платежей 1903 г.	—	2472	55	61869	67

Заявленные въ продажу Банку имѣнія принадлежатъ:

Дворянамъ	21918 д. 2219 с.
Купцамъ	5000 „ — „
Вдовѣ коллежскаго секретаря	35 „ — „
Крестьянамъ	702 „ 1260 „
Башкирамъ вотчинникамъ	10601 „ 1017 „

38256 д. 2096 с.

Къ 1 Января 1902 г. состояло въ распоряженіи Банка:

НАЗВАНІЕ УЪЗДОВЪ.	Число имѣній.	Колич. десятинъ.
Белебеевскій	10	21728,22
Бирскій	1	2042
Стерлитамакскій	18	17463,37
Уфимскій	2	877,82
Мензелинскій	4	3122,41
Въ отчетномъ году приобрѣтено на капиталъ Банка	35	45233,82
	12	4936,95
Въ распоряженіи Банка состояло	47	50170,77

Въ томъ числѣ: а) перешедшихъ къ Банку по безуспѣшности торговъ . . . 3605,63 дес.

б) купленныхъ на капит. Банка 46565,14 „

Изъ нихъ въ 1902 году отчуждено изъ имѣній купленныхъ 6106,56 „

(изъ оставшихся отчужденій не было).

Къ 1 Января 1903 года осталось:

НАЗВАНІЕ УЪЗДОВЪ.	Число имѣній.	Колич. десятинъ.
Стерлитамакскій	25	15936,90
Уфимскій	2	877,82
Белебеевскій	11	21555,28
Бирскій	1	2042
Мензелинскій	5	3652,21
Итого	44	*)44064,21

*) Въ томъ числѣ купленныхъ 40458,58 дес. и оставшихся 3605,63 дес.

С В Ъ Д Ъ Н І Я

объ операцияхъ Самарскаго Отдѣленія Государственнаго Дворянскаго Земельнаго Банка.

Число поступившихъ въ Отдѣленіе заявленій о ссудахъ, количествѣ предлагавшейся къ залогу земли и размѣрѣ просимыхъ и разрѣшенныхъ Совѣтомъ Государственнаго Дворянскаго Земельнаго Банка ссудъ, по залогу дворянскихъ имѣній въ Уфимской губерніи въ 1902 году.

	РАЗРЯДЪ ССУДЪ.	Количество заявленій.	Количество земли (въ десятинахъ).	Сумма испраши- ваемыхъ ссудъ.	Въ 1901 году получено От- дѣленіемъ о разрѣшенныхъ Совѣтомъ Банка ссудахъ.		
					Количество со- обменій.	Количество земли (въ десятинахъ).	Сумма раз- рѣшен. Со- вѣтомъ Бан- ка ссудъ.
Оставалось въ Отдѣ- леніи неразсмотрѣнныхъ заявленій о ссудахъ на 1 Января 1902 г. . . .	Первоп.	4	1521	5100	—	—	—
	Перезал.	8	30475	800000	—	—	—
Въ теченіи 1902 г поступило въ Отдѣленіе заявленій о ссудахъ. . .	Первоп.	20	55398	894400	18	18678	351700
	Перезал.	29	50775	1715300	33	75645	1921200
Всего	—	61	138164	3414800	51	94323	2272900

С В Ъ Д Ъ Н І Я

о ходѣ дѣлъ по Уфимскому Отдѣленію Волжско-Камскаго Коммерческаго Банка.

Обороты Отдѣленія Банка за минувшій 1902 годъ по глав-
нѣйшимъ операциямъ были:

По учету торговыхъ векселей съ двумя подписями:

оборотъ Руб. 5076014
остатокъ къ 1 января 1903 г. . . „ 1308710

По ссудамъ подъ процентныя бумаги и товары простымъ и въ формѣ специальныхъ
счетовъ:

оборотъ Руб. 3115013
остатокъ къ 1 января 1903 г. . . „ 486675

По покупкѣ и продажѣ процентныхъ бумагъ и проч. за свой счетъ и по порученіямъ:

оборотъ Руб. 1325443

По вкладамъ на текущіе счета и простые:

оборотъ Руб. 31552707
остатокъ къ 1 января 1903 г. „ 774242

По вкладамъ срочнымъ и до востребованія:

оборотъ Руб. 2708850
остатокъ къ 1 января 1903 г. „ 610038

Выдано переводовъ на разные города
Россіи „ 10123562

Общій же оборотъ Отдѣленія за 1902
годъ составлялъ „ 158334294

Въ который входитъ оборотъ кассы „ 56318438

**О дѣлопроизводствѣ Уфимской Межевой Ком-
миссіи** и полевыхъ работахъ, произведенныхъ чинами Ком-
миссіи въ 1902 году, прилагается особая вѣдомость № 19.

ВѢДОМОСТЬ

О ДВИЖЕНІИ НАСЕЛЕНІЯ

въ Уфимской губерніи

за 1902 годъ.

ГОРОДА И УЪЗДЫ.	Число браковъ.	ЧИСЛО РОДИВШИХСЯ									ЧИСЛО УМЕРШИХЪ.			Прибыль (+) или убыль (—)
		Законнорожденныхъ.			Незаконнорожденныхъ.			В С Е Г О.			Муж.	Жен.	Всего.	
		Муж.	Жен.	Всего.	Муж.	Жен.	Всего.	Муж.	Жен.	Обоего пола.				
Городъ Уфа	556	1543	1464	3007	129	125	254	1672	1589	3261	1294	1220	2514	+ 747
его уѣздъ	3428	9392	8995	18387	90	101	191	9482	9096	18578	5837	5809	11646	+6932
„ Белебей	37	101	131	232	2	1	3	103	132	235	96	61	157	+ 78
его уѣздъ	4473	11161	10797	21958	60	58	118	11221	10855	22076	6424	6413	12837	+9239
„ Бирскъ	59	151	147	298	10	5	15	161	152	313	148	115	263	+ 50
его уѣздъ	5685	12708	11868	24576	116	104	220	12824	11972	24796	8602	8680	17282	+7514
„ Златоустъ	281	807	796	1603	22	14	36	829	810	1639	514	429	943	+ 696
его уѣздъ	1762	5523	5180	10703	82	96	178	5605	5276	10881	3227	3108	6335	+4546
„ Мензелинскъ	46	146	99	245	10	10	20	156	109	265	143	117	260	+ 5
его уѣздъ	4294	8549	8275	16824	52	51	103	8601	8326	16927	6781	7038	13819	+3108
„ Стерлитамакъ	145	487	453	940	12	17	29	499	470	969	328	251	579	+ 390
его уѣздъ	3612	9855	9372	19227	75	58	133	9930	9430	19360	5562	5200	10762	+8598
Итого въ городахъ . .	1124	3235	3090	6325	185	172	357	3420	3262	6682	2523	2193	4716	+ 1966
„ „ уѣздахъ . .	23254	57188	54487	111675	475	468	943	57663	54955	112618	36433	36248	72681	+ 39937
ВСЕГО въ губерніи . .	24378	60423	57577	118000	660	640	1300	61083	58217	119300	38956	38441	77397	+ 41903

ВѢДОМОСТЬ

о количествѣ посѣва и урожая хлѣбовъ и травъ

въ Уфимской губерніи

за 1902 годъ.

Название уѣздовъ.	ПОСѢЯНО ПУДОВЪ.									СНЯТО ПУДОВЪ.									Собрано съна пудовъ.
	Ржи.	Овса.	Пшеницы.	Полбы.	Проса.	Гречи.	Гороха.	Картофеля.	Всего.	Ржи.	Овса.	Пшеницы.	Полбы.	Проса.	Гречи.	Гороха.	Картофеля.	Всего.	
а) Въ крестъ янскомъ хозяйствѣ.																			
Уфимскій . . .	879840	697250	115450	121770	41650	106310	18040	316320	2296630	3383660	1878720	336410	318130	1501600	969470	125520	1633110	10146620	9850150
Стерлитамакскій.	645320	630940	417110	193090	74570	122000	31510	320560	2435100	3086510	1104280	1384160	452620	2492580	678730	180330	1124960	10504170	21271300
Белебеевскій . .	1190030	890440	692280	248050	44890	100330	31480	335280	3532780	3207220	361640	1735990	483780	1698850	762110	189600	1185050	9624240	32975470
Мензелинскій . .	1371200	983840	61720	236180	10570	68120	33010	268320	3032960	5848600	781870	110160	474050	464190	567870	238950	740960	9226650	14373750
Бирскій	1739520	1570660	127630	219740	26570	208890	25600	302660	4221270	5819440	3000360	267750	333580	804630	1387940	172620	1018490	12804810	20272270
Златоустовскій .	375670	556350	526570	14220	30	470	1300	122560	1597170	1622510	1353440	1585020	56570	390	4080	10130	610880	5243020	18060080
Итого	6201580	5329480	1940760	1033050	198280	606120	140940	1665700	17115910	22967940	8480310	5419490	2118730	6962240	4370200	917150	6313450	57549510	116803020
б) Въ частновладѣльческомъ хозяйствѣ.																			
Уфимскій	86100	53050	16620	5200	1570	14490	8210	—	185240	501780	88170	142640	18580	85510	121780	51500	—	1013960	11803170
Стерлитамакскій.	69720	42960	18770	2480	2810	11420	2830	—	150990	416620	76400	63250	6430	144640	89410	28760	—	825510	5659050
Белебеевскій . .	139100	62360	46570	2970	1320	11300	6570	—	270190	664910	61120	192170	9170	65030	90680	34230	—	1117310	6669980
Мензелинскій . .	191260	157770	6160	9750	410	16620	10000	—	391970	1161890	268170	17010	25350	26720	118960	72350	—	1690450	2256340
Бирскій	32570	34610	2260	820	250	3600	850	—	74960	220400	94890	8100	5640	12870	32400	4770	—	379070	2145930
Златоустовскій .	3280	3430	6870	60	—	10	110	—	17760	14910	8960	15730	270	—	80	1410	—	41360	231770
Итого	522030	338180	97250	21280	6360	57440	28570	—	1091110	2980510	597710	438900	65440	338770	453310	193020	—	5067660	28766240
в) Всего по уѣздамъ.																			
Уфимскій	965940	750300	132070	126970	43220	120800	26250	316320	2481870	3885440	1966890	479050	336710	1591110	1091250	177020	1633110	11160580	21653320
Стерлитамакскій.	715040	673900	435880	195570	77380	133420	34340	320560	2586090	3503130	1180680	1447410	459050	2637220	768140	209090	1124960	11329680	26930350
Белебеевскій . .	1329130	952800	738850	251020	46210	111630	38050	335280	3802970	3872130	422760	1928160	492950	1763880	852790	223830	1185050	10741550	39645450
Мензелинскій . .	1562460	1141610	67880	245930	10980	84740	43010	268320	3424930	7010490	1050040	127170	499400	490910	686830	311300	740960	10917100	16630090
Бирскій	1772090	1605270	129890	220560	26820	212490	26450	302660	4296230	6039840	3095250	275850	339220	817500	1420340	177390	1018490	13183880	22418200
Златоустовскій .	378950	563780	533440	14280	30	480	1410	122560	1614930	1637420	1362400	1600750	56840	390	4160	11540	610880	5284380	18291850
Всего по губ.	6723610	5687660	2038010	1054330	204640	663560	169510	1665700	18207020	25948450	9078020	5858390	2184170	7301010	4823510	1110170	6313450	62617170	145569260

Примѣчаніе: Сборъ картофеля извѣстенъ только въ одномъ крестьянскомъ хозяйствѣ.


ВѢДОМОСТЬ

о среднихъ торговыхъ цѣнахъ на хлѣбные продукты
по мѣсяцамъ

въ Уфимской губерніи

за 1902 годъ.

Название мѣсяцевъ.	Куль ржаной муки безъ куля въ		Четверть безъ куля										Крупъ въ 8 пудовъ безъ куля.										Гороха.		Картофеля.		ОВСА четверть безъ куля.			
			Р ж и .				Пшеницы.		Пшенич- ной муки.		Полбен- ныхъ.	Овсяныхъ.		Гречне- выхъ.		Ячмен- ныхъ.		Прося- ныхъ.		П У Д Ъ.				сухого въ 5 1/2 п.		сыромолот- наго въ 5 п. 25 ф.				
	9 пудовъ.		7 1/4 пуд.		9 пудовъ.		7 1/4 пуд.		9 пудовъ.				Руб.	Коп.	Руб.	Коп.	Руб.	Коп.	Руб.	Коп.	Руб.	Коп.	Руб.	Коп.	Руб.	Коп.	Руб.	Коп.	Руб.	Коп.
	Руб.	Коп.	Руб.	Коп.	Руб.	Коп.	Руб.	Коп.	Руб.	Коп.	Руб.	Коп.																		
Январь	6	29	5	12	5	30	4	35	8	06	9	96	9	49	8	50	11	54	8	60	10	18	1	13	—	26	3	52	3	17
Февраль	6	12	4	87	5	30	4	40	8	39	9	95	9	64	10	40	12	12	10	80	10	35	1	11	—	30	3	62	3	36
Мартъ	6	05	5	20	5	23	4	42	8	77	10	13	10	27	8	65	12	52	9	20	10	68	1	08	—	29	3	52	3	38
Апрѣль	6	92	5	52	5	44	4	62	8	82	10	55	10	99	13	20	14	80	10	40	10	76	1	14	—	31	3	64	3	45
Май	6	86	5	84	5	89	4	88	9	02	9	95	10	81	8	50	12	30	9	—	10	90	1	16	—	38	3	46	3	55
Юнь	6	49	5	30	5	80	4	56	8	60	9	87	10	98	9	60	14	53	10	40	10	80	1	17	—	38	3	38	3	49
Юль	6	19	5	18	5	23	4	32	8	51	9	51	10	58	9	50	11	83	9	80	10	95	1	07	—	33	3	51	3	29
Августъ	5	53	4	46	4	42	3	82	7	72	9	13	11	60	12	40	11	85	13	20	8	86	—	85	—	22	3	10	3	12
Сентябрь	5	58	4	53	4	49	3	74	7	23	8	55	9	81	10	60	9	76	11	20	7	27	—	79	—	16	2	90	2	57
Октябрь	5	80	4	37	4	59	3	59	6	90	8	59	10	33	11	27	10	33	12	—	7	70	—	80	—	20	3	03	3	15
Ноябрь	5	79	4	27	4	81	3	97	6	78	7	99	10	40	10	—	10	58	12	80	7	39	—	77	—	19	3	09	2	87
Декабрь	5	67	4	53	4	94	3	71	7	03	8	25	9	58	10	40	11	38	11	84	7	41	—	80	—	22	3	08	2	80



ВѢДОМОСТЬ

о среднихъ цѣнахъ на рабочія руки въ 1902 году.

	В ъ у ѣ з д а х ъ:												Средняя по губерніи.	
	Белебеев- скомъ.		Бир- скомъ.		Златоус- товскомъ.		Мензе- линскомъ.		Стерлита- макскомъ.		Уфим- скомъ.			
	Руб.	К.	Руб.	К.	Руб.	К.	Руб.	К.	Руб.	К.	Руб.	К.	Руб.	К.
I. На хозяйскомъ продовольствіи														
Работнику въ годъ	37	42	39	71	52	04	36	53	49	20	42	37	—	—
„ „ лѣто	28	13	27	83	34	91	27	29	33	40	27	84	—	—
Работницѣ въ годъ	22	14	18	98	28	37	23	91	27	50	28	26	—	—
„ „ лѣто	19	05	17	72	18	13	16	88	19	50	18	60	—	—
II. Рабочимъ поденно на ихъ пищѣ.														
<i>а) во время сѣва озимей:</i>														
Рабочему конному	—	84	—	90	1	02	—	90	—	79	1	15	—	—
„ пѣшему	—	41	—	43	—	55	—	43	—	48	—	51	—	—
Работницѣ	—	32	—	31	—	39	—	32	—	34	—	38	—	—
<i>б) во время ярового сѣва:</i>														
Рабочему съ лошадыю	—	75	—	90	—	93	—	76	—	61	1	08	—	—
„ пѣшему	—	36	—	39	—	49	—	34	—	45	—	45	—	—
Работницѣ	—	24	—	29	—	30	—	24	—	30	—	29	—	—
<i>в) во время уборки сѣна:</i>														
Рабочему съ лошадыю	—	—	—	—	—	—	—	—	—	—	—	—	—	—
„ пѣшему	—	—	—	—	—	—	—	—	—	—	—	—	—	—
Работницѣ	—	—	—	—	—	—	—	—	—	—	—	—	—	—
<i>г) во время жатвы яровыхъ хлѣбовъ:</i>														
Рабочему съ лошадыю	—	83	—	78	—	93	—	65	—	89	—	86	—	—
„ пѣшему	—	42	—	45	—	63	—	43	—	50	—	50	—	—
Работницѣ	—	33	—	36	—	49	—	33	—	37	—	39	—	—
<i>д) во время жатвы озимыхъ хлѣбовъ:</i>														
Рабочему съ лошадыю	—	80	—	80	—	91	—	76	—	84	—	94	—	—
„ пѣшему	—	44	—	49	—	58	—	48	—	52	—	53	—	—
Работницѣ	—	36	—	39	—	45	—	38	—	39	—	42	—	—
III. Отрядная цѣна подесятинно.														
За полную обработку ярового	3	05	2	82	3	67	2	42	5	23	3	35	—	—
„ „ „ озимаго	3	76	4	14	5	01	4	51	3	31	5	39	—	—
„ жнитво ярового	3	15	3	59	4	35	2	95	3	89	4	08	—	—
„ „ озимаго	3	38	3	77	3	22	3	77	4	17	4	20	—	—
Скосить и убрать поемнаго .	1	84	2	68	2	24	2	98	3	12	3	51	—	—
„ „ „ суходольн.	1	76	2	42	2	03	2	30	2	97	3	33	—	—

ВѢДОМОСТЬ
О ПОСТУПЛЕНІИ СБОРОВЪ
по Уфимской губерніи
за 1902 годъ.

РОДЫ ПОДАТЕЙ.	О податяхъ и не доимкахъ Уфимской губерніи.																				
	Слѣдовало вступить.				Вновь причислено.				Исключено.				Поступило.				Осталось къ 1 Января 1903 года.				
	Недоимки.		Оклада.		Недоимки.		Оклада.		Недоимки.		Оклада.		Недоимки.		Оклада.		Недоимки.		Оклада.		Всего.
I.																					
1. ГОСУДАРСТВЕННЫЙ ПОЗЕМЕЛЬНЫЙ НАЛОГЪ.																					
Съ земель, вошедшихъ въ составъ крестьянскихъ надѣловъ, а также башкиръ мещеряковъ и тептярей																					
15512	8	64436	70	422	68	1605	24	827	64	2493	98	7583	65	49076	30	7523	47	14471	66	21995	13
Съ земель частныхъ владѣльцевъ, какъ-то: помѣщиковъ, купцовъ и др. лицъ																					
14090	69	27773	82	398	55	1050	58	138	5	1296	98	8179	5	19658	3	6172	14	7869	39	14041	53
Пени за неплатежъ въ срокъ налога частными владѣльцами																					
1073	30	—	—	871	25	—	—	10	57	—	—	1096	60	—	—	837	38	—	—	837	38
Съ земель, оставшихся за надѣломъ крестьянъ въ вѣдѣніи Департамента Удѣловъ																					
5	12	1227	25	—	—	589	13	1	43	598	13	3	69	1109	7	—	—	109	18	109	18
Съ земель, принадлежащихъ городамъ, посадамъ и мѣстечкамъ																					
31	56	156	42	—	—	—	—	—	—	—	—	—	—	115	32	31	56	41	10	72	66
Пени																					
—	96	—	—	—	48	—	—	—	—	—	—	—	48	—	—	—	96	—	—	—	96
Итого																					
30713	71	93594	19	1692	96	3244	95	977	69	4389	9	16863	47	69958	72	14565	51	22491	33	37056	84
II.																					
2. Частный земскій сборъ за размежеваніе башкирскихъ земель																					
1506	43	3234	89	1	42	3116	42	46	48	581	80	1060	30	3178	31	401	7	2591	20	2992	27
III.																					
3. Налогъ съ недвижимыхъ имуществъ въ городахъ, посадахъ и мѣстечкахъ.																					
4628	78	31000	—	—	—	—	—	24	54	—	—	1677	64	28548	85	2926	60	2451	15	5377	75
Пени за неплатежъ онаго																					
—	—	—	—	358	28	—	—	—	—	—	—	358	28	—	—	—	—	—	—	—	—
Итого																					
4628	78	31000	—	358	28	—	—	24	54	—	—	2035	92	28548	85	2926	60	2451	15	5377	75
4. Государственный квартирный налогъ.																					
1120	55	11540	—	1	7	2	—	193	55	356	74	230	93	10597	35	697	14	587	91	1285	5
Пени и штрафа																					
337	25	—	—	731	85	—	—	56	19	—	—	637	25	—	—	375	66	—	—	375	66
Итого																					
1457	80	11540	—	732	92	2	—	249	74	356	74	868	18	10597	35	1072	80	587	91	1660	71
5. ВЫКУПНЫЕ ПЛАТЕЖИ.																					
Съ крестьянъ, бывшихъ помѣщичьихъ и заводскихъ																					
64700	12	131639	18	74	52	6623	15	13453	60	9977	59	20794	57	81616	62	30526	47	46668	12	77194	59
По обязательному выкупу																					
106	18	142	—	—	—	35	39	106	18	177	39	—	—	—	—	—	—	—	—	—	—
Съ крестьянъ, бывшихъ удѣльнаго вѣдомства																					
5294	66	59795	69	—	—	42	38	911	39	982	56	2953	11	48835	87	1430	16	10019	64	11449	80
Съ крестьянъ, бывшихъ государственныхъ																					
203532	17	421402	10	7371	16	44150	97	100512	2	38828	16	52594	58	245804	53	57796	73	180920	38	238717	11
Итого																					
273633	13	612978	97	7445	68	50851	89	114983	19	49965	70	76342	26	376257	2	89753	36	237608	14	327361	50


РОДЫ ПОДАТЕЙ.	О податяхъ и недоимкахъ Уфимской губерніи.																					
	Слѣдовало вступить.				Вновь причислено.				Исключено.				Поступило.				Осталось къ 1 Января 1903 года.					
	Недоимки.		Оклада.		Недоимки.		Оклада.		Недоимки.		Оклада.		Недоимки.		Оклада.		Недоимки.		Оклада.		Всего.	
IV.																						
Недоимокъ отсроченныхъ и разсроченныхъ, не подлежащихъ взысканію по наступленію срока платежей :																						
ВЫКУПНЫХЪ ПЛАТЕЖЕЙ СЪ КРЕСТЬЯНЪ																						
а) съ б. помѣщичьихъ по ссудамъ разрѣшеннымъ . . .	1078617	74	—	—	10833	66	—	—	5980	69	—	—	38	93	—	—	1083431	78	—	—	1083431	78
б) съ б. помѣщичьихъ по обязательному выкупу . . .	1851	51	—	—	70	79	—	—	1922	30	—	—	—	—	—	—	—	—	—	—	—	—
в) съ бывшихъ государственныхъ	2327113	43	—	—	81758	63	—	—	10445	1	—	—	143	10	—	—	2398283	95	—	—	2398283	95
г) съ бывшихъ удѣльныхъ	73782	80	—	—	869	1	—	—	742	21	—	—	—	—	—	—	73909	60	—	—	73909	60
Итого . . .	3481365	48	—	—	93532	9	—	—	19090	21	—	—	182	3	—	—	3555625	33	—	—	3555625	33
Государственного поземельнаго налога съ земель, вошедшихъ въ составъ крестьянскихъ надѣловъ	7	40	—	—	111	95	—	—	7	40	—	—	—	—	—	—	111	95	—	—	111	95
ДРУГИХЪ РАЗНЫХЪ ВЗЫСКАНІЙ ПО ВѢДОМСТВАМЪ.																						
Министерство Военное	—	—	429	—	—	—	—	—	—	—	—	—	—	—	429	—	—	—	—	—	—	—
Министерство Финансовъ:																						
<i>Департаментовъ:</i>																						
Государственного Казначейства	709085	95	—	—	50032	31	—	—	15115	49	—	—	43858	66	—	—	700144	11	—	—	700144	11
Окладныхъ Сборовъ	12148	35	—	—	5394	58	—	—	1020	40	—	—	7647	13	—	—	8875	40	—	—	8875	40
Торговли и Мануфактуръ Главнаго Управленія неокладныхъ сборовъ и казенной продажи питей	2579	88	—	—	6797	38	—	—	495	28	—	—	6914	9	—	—	1967	89	—	—	1967	89
Особой Канцеляріи по Кредитной части	343	—	—	—	—	—	—	—	—	—	—	—	—	—	—	—	343	—	—	—	343	—
Министерство Земледѣлія и Государственныхъ Имуществъ	511872	50 ¹ / ₂	187395	52	1060	77 ¹ / ₂	37074	5	45588	11	4084	66	16863	2	75682	4	450482	15	144702	87	595185	2
Министерство Внутреннихъ Дѣлъ	127802	31	—	—	—	—	—	—	—	—	—	—	—	30	—	—	127802	1	—	—	127802	1
Главное Управленіе Почтъ и Телеграфовъ	2327	45	11744	35	337	56	—	—	198	20	674	90	639	81	8981	25	1827	—	2088	20	3915	20
Министерство Народнаго Просвѣщенія	299	31	—	—	114	91	—	—	294	40	—	—	97	3	—	—	22	79	—	—	22	79
Министерство Юстиціи	1040	40	23069	—	—	—	—	—	30	—	894	—	1010	40	21067	—	—	—	1108	—	1108	—
Министерство Юстиціи	17767	66	—	—	12186	11	—	—	8505	79	—	—	3648	99	—	—	17798	99	—	—	17798	99
Итого . . .	1385266	81 ¹ / ₂	222637	87	75923	62 ¹ / ₂	37074	5	71247	67	5653	56	80679	43	106159	29	1309263	34	147899	7	1457162	41

ВѢДОМОСТЬ

о распредѣленіи недоимокъ по городамъ и
уѣздамъ

за 1902 годъ.

Г О Р О Д А И У Ъ З Д Ы.	Н Е Д О И М О К Ъ.													
	По государственному поземельному налогу.		По выкупнымъ платежамъ.		По частному земскому сбору за размежев. башкирскихъ земель.		По налогу съ недвижимыхъ имуществъ.		По государственному квартирному налогу.		По отсрочкѣ и разсрочкѣ недоимокъ.		В с е г о.	
Городъ Уфа	—	—	—	—	—	—	220	95	975	74	—	—	1196	69
Уфимскій уѣздъ	8343	84	53841	48	271	96	—	—	—	—	411602	66	474059	94
Недоимка въ размѣрѣ недобора 5% оклада равняется	866	62	5191	9	21	18	919	70	344	68	—	—	7343	27
Городъ Белебей	—	—	—	—	—	—	902	12	191	96	—	—	1094	8
Белебеевскій уѣздъ	7069	45	51323	73	1553	45	—	—	—	—	637894	43	697841	6
Недоимка въ размѣрѣ недобора 5% оклада равняется	772	89	4013	37	61	96	81	80	29	90	—	—	4959	92
Городъ Бирскъ	—	—	—	—	—	—	193	92	279	76	—	—	473	68
Бирскій уѣздъ	4120	95	7817	88	54	50	—	—	—	—	10596	33	22589	66
Недоимка въ размѣрѣ недобора 5% оклада равняется	1170	90	4837	40	29	63	122	70	44	20	—	—	6204	83
Городъ Златоустъ	—	—	—	—	—	—	—	—	140	37	—	—	140	37
Златоустовскій уѣздъ	1741	8	663	97	495	24	—	—	—	—	—	—	2900	29
Недоимка въ размѣрѣ недобора 5% оклада равняется	242	97	1143	7	6	80	—	—	93	45	—	—	1486	29
Городъ Мензелинскъ	—	—	—	—	—	—	933	27	20	—	—	—	953	27
Мензелинскій уѣздъ	10968	78	200277	56	63	52	—	—	—	—	2074224	76	2285534	62
Недоимка въ размѣрѣ недобора 5% оклада равняется	953	29	12555	55	3	95	91	—	22	87	—	—	13626	66
Городъ Стерлитамакъ	—	—	—	—	—	—	3127	49	52	88	—	—	3180	37
Стерлитамакскій уѣздъ	4812	74	13436	88	553	60	—	—	—	—	421419	10	440222	32
Недоимка въ размѣрѣ недобора 5% оклада равняется	673	3	2908	46	38	22	128	35	41	90	—	—	3789	96
ИТОГО	37056	84	327361	50	2992	27	5377	75	1660	71	3555737	28	3930186	35
Недоимка въ размѣрѣ недобора 5% оклада равняется	4679	70	30648	94	161	74	1343	55	577	—	—	—	37410	93



ВѢДОМОСТЬ

о доходахъ городовъ Уфимской губернии за 1902 г.

Наименованіе доходовъ.	Уфа.		Беле- бей.		Бирскъ		Злато- устъ.		Мензе- линскъ.		Стерли- тамакъ.		Всего.	
	РУБ.	К.	РУБ.	К.	РУБ.	К.	РУБ.	К.	РУБ.	К.	РУБ.	К.	РУБ.	К.
Оцѣночный сборъ съ недви- мыхъ имуществъ	24003	75	1308	75	1873	46	9979	15	3792	31	3299	68	44257	10
Сбора съ промысловыхъ сви- дѣтельствъ	6869	41	650	45	1145	85	1644	81	876	75	823	85	12011	12
Патентный сборъ съ питейныхъ заведеній и заводовъ, вознагра- жденіе отъ казны тамъ, гдѣ введена казенная продажа питей	5245	39	837	32	889	32	866	58	587	60	1025	60	9451	81
Сборъ съ заведеній трактирна- го промысла	14889	84	1439	—	349	50	570	—	—	—	1525	70	18774	4
Сборъ съ извознаго промысла.	4718	50	—	—	111	—	—	—	515	—	—	—	5344	50
Сборъ съ собакъ	351	—	—	—	—	—	183	60	—	—	—	—	534	60
За совершеніе, засвидѣтель- ствованіе, протестъ и предъявленіе ко взысканію разныхъ актовъ	1503	27	59	70	78	18	215	62	55	—	507	1	2418	78
Прочія пошлины	3157	1	—	—	—	—	—	—	—	—	19	6	3176	7
Съ городскихъ имуществъ, об- рочныхъ статей и капиталовъ	127304	17	13481	78	22839	61	13494	75	6389	95	19098	67	202608	93
Съ городского водопровода	3810	45	132	—	—	—	—	—	—	—	—	—	3942	45
Съ городской скотобойни.	4910	5	—	—	1030	28	2842	48	837	63	1050	—	10670	44
Съ городской желѣзной дороги, трамваевъ и т. п.	—	—	—	—	—	—	—	—	—	—	—	—	—	—
Съ городской канализаціи	—	—	—	—	—	—	—	—	—	—	—	—	—	—
Съ прочихъ городскихъ пред- пріятій	40454	62	—	—	—	—	—	—	20523	35	—	—	60977	97
На расходы по расквартирова- нію войскъ	1282	1	1557	65	1691	11	945	23	1369	61	1660	64	8506	25
На другіе предметы	300	—	—	—	—	—	—	—	—	—	—	—	300	—
Отъ земства	6000	—	675	—	5541	67	1600	—	—	—	—	—	13816	67
Отъ прибылей городского банка	15499	41	1007	51	6379	36	—	—	2326	74	—	—	25213	2
Отъ городскихъ займовъ	34684	99	1591	—	—	—	—	—	—	—	—	—	36275	99
Изъ специальныхъ средствъ	24254	8	6233	12	581	69	649	67	469	29	—	—	32187	85
Больничный сборъ	—	—	—	—	—	—	—	—	—	—	—	—	—	—
Спеціальныя сборы съ домовла- дѣльцевъ	—	—	351	56	—	—	—	—	—	—	—	—	351	56
Прочія поступленія	37399	7	477	99	8175	63	8022	84	157	36	8151	26	62384	15
Итого	356637	2	29802	83	50686	66	41014	73	37900	59	37161	47	553203	30

ВѢДОМОСТЬ

о расходахъ городовъ Уфимской губернии за 1902 г.

Наименованіе расходовъ.	Уфа.		Беле- бей.		Бирскъ		Злато- устъ.		Мензе- линскъ.		Стерли- тамакъ.		Всего.	
	РУБ.	К.	РУБ.	К.	РУБ.	К.	РУБ.	К.	РУБ.	К.	РУБ.	К.	РУБ.	К.
Участіе въ расходахъ по со- держанію правительственныхъ учрежденій	2452	36	202	—	716	12	305	—	337	—	282	—	4294	48
Содержаніе городского общест- веннаго управленія и сиротскаго суда	42503	69	4893	3	7961	70	5539	—	6858	78	6347	12	74103	32
На наемъ и ремонтъ воинскихъ помѣщеній	4422	48	1891	74	633	57	617	21	629	37	698	82	8893	19
Прочіе расходы по воинской квартирной повинности	588	86	1016	49	488	86	785	54	830	79	1545	12	5255	66
Содержаніе городской полиціи.	28260	53	1469	88	3945	18	5337	64	2321	90	4006	11	45341	24
Содержаніе пожарныхъ командъ	18034	78	3369	77	2675	—	3621	82	3904	53	5154	92	36760	82
Содержаніе и ремонтъ мосто- выхъ, тротуаровъ и набережныхъ	6544	22	383	—	402	67	—	—	367	66	480	26	8177	81
Освѣщеніе города	6264	39	270	29	605	49	580	—	428	67	425	50	8574	34
Прочіе расходы по благоустрой- ству города	5008	31	351	90	919	3	1181	23	605	7	303	3	8368	57
Новыя работы по благоустрой- ству города	26296	19	—	—	—	—	815	17	262	13	261	88	27635	37
Содержаніе городского водо- провода	16813	94	891	—	—	—	117	59	165	60	610	61	18598	74
Содержаніе городской скотобойни	3911	53	75	60	183	55	1579	79	270	67	481	23	6502	37
Содержаніе городской желѣзной дороги, трамваевъ и т. д.	29995	52	—	—	—	—	—	—	—	—	—	—	29995	52
Народное образованіе	60059	46	7445	9	14576	7	5056	65	9648	88	7236	57	104022	72
Общественное призрѣніе	2345	3	45	—	577	47	200	—	682	60	224	50	4074	60
Медицинская, ветеринарная и санитарная части	25609	92	874	76	2113	39	3140	84	3036	45	2552	85	37328	21
Уплата налоговъ	2260	15	2224	99	922	58	700	—	1836	29	10	82	7954	83
Содержаніе городскихъ общест- венныхъ зданій, памятниковъ и другихъ имуществъ	5160	95	932	7	1577	42	802	49	2065	87	1870	10	12408	90
Сооруженіе и покупка зданій и приобрѣтеніе недвижимыхъ иму- ществъ	36334	58	777	40	100	—	—	—	—	—	—	—	37211	98
Уплата долговъ	39659	76	1224	32	3271	25	4550	—	1786	20	—	—	50491	53
Отчисленіе на образованіе ка- питаловъ	—	—	—	—	—	—	3191	57	—	—	1767	60	4959	17
Разные расходы	6747	31	1010	8	4069	82	2658	35	1823	64	4507	71	20816	91
Итого	369273	96	29348	41	45739	17	40779	89	37862	10	38766	75	561770	28

О Т Ч Е Т Ъ

по исполненію воинской повинности, Уфимской губ., въ 1902 г.

№№	У ъ з д ы.	Когда окончены дѣйствія по призыву въ губерніи.	Наибольшая продолжительность дѣйствій въ участкахъ.
1	Уфимскій	15 Ноября 1902 г.	девять дней.
2	Бирскій	24 Ноября „	восемь дней.
3	Мензелинскій	12 Ноября „	семь дней.
4	Белебеевскій	15 Ноября „	пять дней.
5	Стерлитамакскій	14 Ноября „	пять дней.
6	Златоустовскій	3 Ноября „	четыре дня.

СОДЕРЖАНІЕ СТАТЕЙ.

У Б З Д Ы.

Уфим-
скій. Бирскій Мензе-
линскій Белебе-
евскій. Стерли-
тамак-
скій. Злато-
устов-
скій.Общій
итогъ.

СОДЕРЖАНІЕ СТАТЕЙ.		У Б З Д Ы.					Общій итогъ.	
		Уфим- скій.	Бирскій	Мензе- линскій	Белебе- евскій.	Стерли- тамак- скій.	Злато- устов- скій.	Общій итогъ.
I.								
О выполненіи призыва.								
1	По разверсткѣ назначено къ приему на службу	1133	1692	1203	1345	999	596	6968
2	Для пополненія назначеннаго числа новобранцевъ состояло:							
	а) по призывнымъ спискамъ (ст. 122 Уст.)	3558	5184	3919	4176	3205	1906	21948
	б) по дополнительнымъ спискамъ А (ст. 180, 389 и 390)	—	—	—	—	—	—	—
	в) по дополнительнымъ спискамъ Б (*) (ст. 151)	356	295	292	930	143	312	2328
	И т о г о	3914	5479	4211	5106	3348	2218	24276
3	Въ числѣ внесенныхъ въ призывные списки заключалось:							
	а) имѣвшихъ право на льготу по семейному положенію:							
	I-го разряда	771	1001	823	826	646	405	4472
	II-го »	720	1059	846	884	707	393	4609
	III-го »	197	313	232	262	152	98	1254
	И т о г о	1688	2373	1901	1972	1505	896	10335
	б) по вѣроисповѣданію:							
	1) христіанъ	2320	1441	1700	1365	1688	1198	9712
	2) евреевъ	2	—	—	1	1	—	4
	3) магометанъ	1216	2859	2190	2733	1514	708	11220
	4) язычниковъ	20	884	29	77	2	—	1012
	И т о г о	3558	5184	3919	4176	3205	1906	21948
	в) по сословіямъ:							
	1) лицъ, внесенныхъ въ ревизскія сказки, а равно приписанныхъ къ обществамъ послѣ ревизіи (ст. 112 уст.)	3483	5166	3904	4122	3192	1885	21752
	2) Лицъ, изъятыхъ отъ внесенія въ десятую народную перепись, а также вышедшихъ послѣ ревизіи изъ податнаго состоянія (ст. 113 уст.)	75	18	15	54	13	21	196
	И т о г о	3558	5184	3919	4176	3205	1906	21948
4	Въ числѣ лицъ,* внесенныхъ въ дополнительный списокъ Б, заключалось получившихъ отсрочку:							
	1) по имущественному положенію (ст. 60)	—	—	—	—	—	—	—
	2) на окончаніе образованія (ст. 61, 63)	11	—	—	—	—	—	11
	*) Въ этой рубрикѣ показаны изъ лицъ, значащихся вообще по списку Б, лишь тѣ, которыя, за истеченіемъ предоставленной имъ отсрочки, должны идти на пополненіе разверстки даннаго года.							

№. № по порядку	СОДЕРЖАНІЕ СТАТЕЙ.	У Б З Д Ы.					Общій итогъ.
		Уфим-скій.	Вирскій	Мензе-линскій	Белебе-евскій.	Стерли-тамак-скій.	
	3) вслѣдствіе нахождения на службѣ, по контракту, на судахъ Русскаго торговаго флота (ст. 84)	—	—	—	—	—	—
	4) по невозможности и для поправленія здоровья (ст. 47)	—	—	—	—	—	—
	въ 1-й разъ	271	248	209	670	132	197
	во 2-й разъ	74	47	83	260	11	115
	Итого	356	295	292	930	143	312
5	Изъ числа лицъ внесенныхъ въ призывные списки:						
	а) получило отсрочку						
	1) по имущественному положенію (ст. 60)	—	—	—	—	—	—
	2) на окончаніе образованія (ст. 61, 63)	9	—	1	2	—	1
	3) вслѣдствіе нахождения на службѣ, по контракту, на судахъ Русскаго торговаго флота (ст. 84)	—	—	—	—	—	—
	Итого	9	—	1	2	—	1
	б) освобождено отъ жеребья (ст. 62), какъ заявившихъ желаніе исполнить воинскую повинность, въ качествѣ вольноопредѣляющихся	8	—	—	—	—	3
	в) освобождено совѣмъ отъ воинской повинности (ст. 79)	1	3	2	2	1	—
	г) недопущено къ жеребью (ст. 13)	—	—	—	—	—	—
	Итого	9	3	2	2	1	3
	Итого по статьѣ	18	3	3	4	1	4
6	При осмотрѣ и приѣмѣ для пополненія назначеннаго числа новобранцевъ:						
	I. признано совѣмъ неспособными къ военной службѣ (ст. 182 п. 1)						
	а) изъ внесенныхъ въ призывные списки (*)						
	1) христіанъ	153	69	27	134	88	42
	2) евреевъ	—	—	—	—	—	—
	3) магометанъ	147	212	49	348	157	63
	4) язычниковъ	—	87	1	18	—	—
	б) изъ числившихся по списку А	—	—	—	—	—	—
	в) » » по списку Б	26	35	1	276	22	92
	Итого	326	403	78	776	267	197
	II. Признано годными къ зачисленію въ ратники ополченія 2 разряда (ст. 176):						
	а) изъ внесенныхъ въ призывные списки:						
	1) христіанъ	330	66	99	2	131	49
	2) евреевъ	1	—	—	—	—	—
							677
							1

(*) По какимъ именно тѣлеснымъ недостаткамъ и болѣзнямъ признаны неспособными къ службѣ (по росписанію лит. А. Наставленія воин. присутст.) показаны въ особой вѣдомости, при семъ приложенной.

СОДЕРЖАНІЕ СТАТЕЙ.

У Б З Д Ы.

Уфим-
скій. Бирскій Мензе-
линскій Белебе-
евскій. Стерли-
тамак-
скій. Злато-
устов-
скій.Общій
итогъ.

3) магометанъ	280	198	194	17	194	20	903
4) язычниковъ	4	95	—	2	1	—	102
б) изъ числившихся по списку А	—	—	—	—	—	—	—
в) » » по списку Б	165	88	91	50	53	69	516
Итого	780	447	384	71	379	138	2199
III. Назначено отсрочекъ по невозмужа- лости и для излѣченія болѣзни (ст.47):							
а) изъ внесенныхъ въ призывные списки:							
1) христіанъ	81	38	31	224	56	33	463
2) евреевъ	—	—	—	—	—	—	—
3) магометанъ	100	164	100	523	102	57	1046
4) язычниковъ	—	47	—	18	—	—	65
б) изъ числившихся, по списку А	—	—	—	—	—	—	—
в) » » по списку Б	48	40	58	454	11	46	657
Итого	229	289	189	1219	169	136	2231
IV. Отсрочено, вслѣдствіе нахождения подъ слѣдствіемъ и судомъ (ст. 169)	13	2	3	2	5	2	27
V. Отправлено на испытаніе (ст. 170)	146	10	107	25	11	25	324
Назначено къ переосвидѣтельствуванію (ст. 172 уст.).							
а) изъ внесенныхъ въ призывные списки	49	—	5	—	—	4	58
б) изъ числившихся по списку А	—	—	—	—	—	—	—
в) » » по списку Б	12	2	5	—	—	1	20
VI. Не явилось къ исполненію призыва:							
1) христіанъ	43	10	26	29	28	7	143
2) евреевъ	—	—	—	—	—	—	—
3) магометанъ	19	42	63	64	7	3	198
4) язычниковъ	—	7	—	—	2	—	9
Итого	1617	1212	860	2186	868	513	7256
7 Принято въ войска:							
а) изъ внесенныхъ въ призывн. списки	1034	1568	1101	1204	944	505	6356
б) изъ внесенныхъ въ дополнительный списокъ А	—	—	—	—	—	—	—
в) изъ внесенныхъ въ дополнительный списокъ Б, поступленіе коихъ въ войска было отсрочено	—	—	—	—	—	—	—
1) на основаніи 47 ст. уст.:							
по истеченіи { 1-й отсрочки	50	98	79	78	52	69	426
{ 2-й отсрочки	15	26	23	53	1	22	140
2) на основаніи 60, 61, 63 и 64 ст. уст.	2	—	—	—	—	—	2
г) зачтено квитанцій	—	—	—	—	1	—	1
Всего принято	1101	1692	1203	1335	998	596	6925
Осталось въ недоборѣ:							
1) христіанъ	—	—	—	—	—	—	—
2) евреевъ	1	—	—	—	—	—	1
3) магометанъ	29	—	—	6	—	—	35
4) язычниковъ	2	—	—	4	1	—	7
Итого	32	—	—	10	1	—	43

СОДЕРЖАНІЕ СТАТЕЙ.

У Б Ъ З Д Ы.

Уфим-
скій.

Бирскій

Мензе-
линскійБелебе-
евскій.Стерли-
тамак-
скій.Злато-
устов-
скій.Общій
итогъ.

8

Въ числѣ принятыхъ заключается:

а) имѣвшихъ право на льготу:

III разряда 87 23 11 141 30 4 296

II разряда 161 11 6 98 18 — 294

I разряда — — — — — — —

б) женатыхъ 323 190 170 246 379 233 1541

изъ нихъ одиночекъ, семейство которыхъ
состоитъ только изъ жены и дѣтей (цирк.
Мин. Внут. Дѣль 30 мая 1874 г. № 32).

в) имѣющихъ право на сокращенные сроки

службы: 1) по 1-му пунк. 64 ст. Уст. 4 — — — — — 4

2) » 2-му » » » 20 7 13 9 2 18 69

3) » 3-му » » » 82 85 56 74 117 87 501

г) умѣющихъ читать и писать или только

читать 246 115 115 111 146 104 837

И т о г о 923 435 373 682 693 447 3553

д) зачисленныхъ, по приѣмѣ, въ запасъ:

1) на основаніи 80 ст. Устава 10 1 5 8 5 1 30

2) » » 82 » » — — — — — — —

е) способныхъ къ службѣ:

строевой 1069 1679 1176 1306 975 578 6783

нестроевой 22 12 22 21 18 17 112

И т о г о 1091 1691 1198 1327 993 595 6895

ж) подлежащихъ назначенію во флотъ, по
2-му пункту 15 ст. Устава — 32 — — — — 32

з) мѣрою роста:

1) въ 2 арш. 2¹/₂ вершка 1 15 3 20 9 2 50

2) до 2 арш. 3 вер. включительно 44 72 39 142 39 24 360

3) » 2 » 4 » » 163 326 211 312 162 81 1255

4) » 2 » 5 » » 261 498 346 375 250 152 1882

5) » 2 » 6 » » 313 447 313 319 284 170 1846

6) » 2 » 7 » » 209 243 182 121 167 115 1037

7) » 2 » 8 » » 83 74 82 32 62 38 371

8) » 2 » 9 » » 16 12 19 5 20 11 83

9) » 2 » 10 » » — 4 2 1 — 2 9

10) » 2 » 11 » » 1 — 1 — — — 2

11) » 2 » 12 » » — — — — — — —

И т о г о 1091 1691 1198 1327 993 595 6895

и) по ословіямъ:

1) Лицъ, внесенныхъ въ ревизскія сказки,
а равно приписанныхъ къ обществамъ
послѣ ревизіи 1077 1689 1200 1316 991 590 68632) Лицъ, изъятыхъ отъ внесенія въ де-
сятую народную перепись, а также
вышедшихъ послѣ ревизіи изъ подат-
наго состоянія 24 3 3 19 7 6 62

И т о г о 1091 1692 1203 1335 998 596 6925

СОДЕРЖАНІЕ СТАТЕЙ.

У Б Ъ З Д Ы.

Уфим- скій.	Бирскій	Мензе- линскій	Белебе- евскій.	Стерли- тамак- скій.	Злато- устов- скій.	Общій итогъ.
----------------	---------	-------------------	--------------------	----------------------------	---------------------------	-----------------

і) по происхожденію:

1) русскихъ (великороссовъ, малорос- сіянъ и бѣлоруссовъ)	703	426	470	330	443	339	2711
2) Поляковъ	—	—	—	2	—	—	2
3) Литовцевъ, жмудяковъ и латышей	—	—	—	—	5	—	5
4) Эстовъ и прочихъ финскихъ пле- менъ (*)	3	300	24	70	81	53	531
5) Нѣмцевъ	—	—	—	1	—	—	1
6) Болгарь	—	—	—	—	—	—	—
7) Чеховъ	—	—	—	—	—	—	—
8) Молдованъ	—	—	—	—	—	—	—
9) Грековъ	—	—	—	—	—	—	—
10) Грузинъ	—	—	—	—	—	—	—
11) Армянъ	—	—	—	—	—	—	—
12) Евреевъ	—	—	—	1	—	—	1
13) Татаръ	6	—	252	169	44	—	471
14) Башкирь и темярей	389	966	457	762	425	204	3203
15) Цыганъ	—	—	—	—	—	—	—

Итого

1101	1692	1203	1335	998	596	6925
------	------	------	------	-----	-----	------

к) по вѣроисповѣданію:

1) Православныхъ и единовѣрцевъ . .	682	418	485	404	500	322	2811
2) Раскольниковъ	21	8	—	1	26	21	77
3) Прочихъ христіанъ	—	—	—	9	3	—	12
4) Евреевъ	—	—	—	1	—	—	1
5) Караймовъ	—	—	—	—	—	—	—
6) Магометанъ	395	966	710	899	469	253	3692
7) Язычниковъ	3	300	8	21	—	—	332

Итого

1101	1692	1203	1335	998	596	6925
------	------	------	------	-----	-----	------

9

Изъ числа принятыхъ новобранцевъ:

а) отправлено съ мѣстъ призыва въ лѣчеб- ныя заведенія (ст. 23 Настав. присут- ствіямъ)	8	58	5	48	4	—	118
б) отправлено съ мѣста призыва по назна- ченію въ войска	2	2	4	—	—	1	9
в) распущено по домамъ, на основаніи 177 ст. Устава	1081	1631	1189	1284	988	594	6767

Итого

1091	1691	1198	1327	993	595	6895
------	------	------	------	-----	-----	------

10

За пополненіемъ контингента при освидѣтель-
ствованіи (ст. 176 Уст.) прочихъ призывав-
шихся лицъ:

І) Зачислено въ ратники ополченія 1 разр.	348	441	657	292	469	432	2639
1) христіанъ	—	—	—	1	1	—	2
2) евреевъ	1	623	647	276	224	160	1931
3) магометанъ	8	119	16	1	—	—	144
4) язычниковъ	—	—	—	—	—	—	—

Итого

357	1183	1320	570	694	592	4716
-----	------	------	-----	-----	-----	------

*) Финнъ, Мордвы, Чувашъ, Бисерминъ, Чеґемистъ,
Мешеряковъ, Вогчковъ, Чуди, Лопарей, Зырянъ,
Хорель и Ясачныхъ Вогулъ.

№ № по порядку	СОДЕРЖАНІЕ СТАТЕЙ.	У Б З Д Ы.					Общій итогъ.	
		Уфим-скій.	Бирскій	Мензе-линскій	Белебе-евскій.	Стерли-тамак-скій.		Злато-устов-скій.
	II) Зачислено въ ратники ополченія 2 разр.							
	1) христіанъ	539	354	372	244	358	272	2139
	2) евреевъ	—	—	—	—	—	—	—
	3) магометанъ	251	645	448	602	346	173	2465
	4) язычниковъ	5	220	5	16	3	—	249
	Итого	795	1219	825	862	707	445	4853
	III. Признано совсѣмъ неспособными (*)							
	1) христіанъ	26	49	—	37	30	28	170
	2) евреевъ	—	—	—	—	—	—	—
	3) магометанъ	—	95	—	92	35	27	249
	4) язычниковъ	—	26	—	1	—	—	27
	Итого	26	170	—	130	65	55	446
	IV) не явилось къ освидѣтельствуванію:							
	1) христіанъ	—	—	—	7	14	9	30
	2) евреевъ	—	—	—	—	—	—	—
	3) магометанъ	—	—	—	12	1	4	17
	4) язычниковъ	—	—	—	—	—	—	—
	Итого	—	—	—	19	15	13	47
	По статьѣ	1178	2572	2145	1581	1481	1105	10062
	ВСЕГО	3914	5479	4211	5106	3348	2218	24276
	II.							
	О дѣйствіяхъ присутствій по воинской повинности въ теченіе отчетнаго года.							
11	Принято на замѣну состоящихъ на службѣ по 58 ст. Устава	—	—	—	—	—	—	—
12	Принято на службу до наступленія призыва, на основаніи 1 пункта 74 ст. Устава	1	—	—	—	—	—	1
13	Привлечено на службу въ войскахъ освобожденныхъ отъ оной по 2 пункту 79 ст. Устава	—	—	—	—	—	—	—
14	Привлечено на дѣйствительную службу изъ запаса зачисленныхъ въ оной:							
	а) по 3 пункту 80 ст. Устава и по примѣчанію къ оной	—	—	—	—	—	—	—
	б) по 82 ст. Устава	—	—	—	—	—	—	—
15	Принято на службу, на основаніи 173 ст. Устава:							
	а) подлежащихъ переосвидѣтельствуванію	21	—	6	1	—	—	28
	б) находившихся въ лечебныхъ заведеніяхъ на испытаніи	52	2	56	5	—	—	115
	*) По какимъ именно тѣлеснымъ недостаткамъ и болѣзнямъ признаны неспособными къ службѣ (по росписанію лит. А Наставленія воин. присутствій) показаны въ особой вѣдомости, при семъ приложенной.							

№№ по порядку	СОДЕРЖАНІЕ СТАТЕЙ.	У Б З Д Ы.					Общій итогъ.	
		Уфим-скій.	Бирскій	Менз-линскій	Белебе-евскій.	Стерли-тамак-скій.		Злато-устов-скій.
	в) неявившихся къ призыву	7	14	19	19	3	3	64
	г) состоявшихъ подъ слѣдствіемъ или судомъ	2	3	6	2	—	1	14
	Итого	82	19	87	27	3	3	221
16	Принято на службу, на основаніи 180 и 181 ст. Устава:							
	а) по дополнительному жеребью	6	1	3	12	3	4	29
	б) безъ жеребья	—	—	—	—	—	—	—
17	Возвращено съ дѣйствительной службы по семейному положенію, на основ. ст. 56 Уст.	15	8	11	17	14	4	69
18	Привлечено къ ответственности за нарушеніе законовъ о воинской повинности:							
	а) по 384 ст. Устава	19	—	2	8	3	—	32
	б) » 385 » »	—	—	8	—	10	—	18
	в) » 386 » »	26	12	—	—	—	—	38
	г) » 387 » »	—	—	—	—	—	—	—
	д) » 389 » »	—	—	—	—	—	—	—
	е) » 390 » »	—	—	1	—	—	—	1
	Итого	45	12	11	8	13	—	89
19	Опредѣленъ возрастъ по наружному виду по 159 ст. Устава	162	158	65	156	210	89	840
	Изъ нихъ включено въ призывные списки .	100	111	57	78	124	76	546
20	Причислено, на основаніи 138 и 140 ст. Уст., въ призывные участки	63	26	10	70	69	—	238
21	Отчислено изъ призывныхъ участковъ, на основаніи 138 и 140 ст. Устава	12	17	13	9	3	—	54
22	Выдано свидѣтельствъ о припискѣ къ призывнымъ участкамъ:							
	а) лицамъ, означеннымъ въ 113 ст. Устава	135	19	13	55	19	32	273
	б) прочимъ лицамъ, обязаннымъ по ст. 115 Уст. получить эти свидѣтельства	166	3	—	2	—	—	171
	Итого	301	22	13	57	19	32	444
23	Выдано свидѣтельствъ о явкѣ къ исполненію воинской повинности, на основаніи 182 ст. Устава:							
	а) объ освобожденіи отъ службы навсегда	398	591	113	986	362	330	2780
	б) о зачисленіи въ ратники ополченія 1-го разряда	520	1196	1563	865	731	715	5590
	в) о зачисленіи въ ратники ополченія 2-го разряда	1657	1684	1343	986	1126	657	7453
	г) временныхъ	350	294	305	1277	200	171	2597
	Итого	2925	3765	3324	4114	2419	1873	18420
24	Поступило жалобъ въ уѣздныя воинскія присутствія (ст. 224 Уст.) на неправильности въ призывныхъ спискахъ	1	25	5	113	59	—	203

№ по порядку	СОДЕРЖАНІЕ СТАТЕЙ.	У Ъ З Д Ы.						Общій итогъ.
		Уфим- скій.	Бирскій	Мензе- линскій	Белебе- евскій.	Стерли- тамак- скій.	Злато- устов- скій.	
25	Изъ нихъ признано уважительными	—	5	1	51	18	—	75
26	Поступило жалобъ въ губернское по воин- ской повинности присутствіе (ст.228 Уст.)	—	—	—	—	—	—	—
	а) на неправильности въ призывн. спискахъ	—	—	—	—	—	—	—
	б) по опредѣленію неспособности къ труду .	—	—	—	1	—	1	2
	в) по назначенію льготъ	21	—	7	6	6	9	49
	г) по опредѣленію возраста по наружн. виду	—	—	—	—	—	—	—
	д) по опредѣленію годности къ службѣ . . .	2	—	—	3	1	—	6
	Итого	23	—	7	10	7	10	57
27	Изъ нихъ признано уважительными:	—	—	—	—	—	—	—
	а) на неправильности въ призывн. спискахъ	—	—	—	—	—	—	—
	б) по опредѣленію неспособности къ труду .	—	—	—	1	—	—	1
	в) по назначенію льготъ	2	—	1	—	1	2	6
	г) по опредѣленію возраста по наружн. виду	—	—	—	—	—	—	—
	д) по опредѣленію годности къ службѣ . . .	1	—	—	—	—	—	1
	Итого	3	—	1	1	1	2	8
28	Перенесено жалобъ въ Правительствующій Сенатъ по 234 ст. Устава	—	—	—	—	—	—	11
29	О дѣлопроизводствѣ присутствій:							
	а) число засѣданій, кромѣ происходя- щихъ для дѣйствій по призыву . .	32	31	32	38	16	33	35
	б) входящихъ бумагъ	4084	3087	2941	4289	2069	1548	2333
	в) исходящихъ	11626	10590	7955	7868	4790	2330	2045
								217
								20351
								47204
	III.							
	О расходахъ по призыву и приему на службу и на содержаніе уѣздныхъ присутствій въ теченіе отчетнаго года.	Руб. К.	Руб. К.	Руб. К.	Руб. К.	Руб. К.	Руб. К.	Руб. К.
30	а) расходы по отправленію призванныхъ въ губернскіе города для переосвидѣтель- ствованія и въ лѣчебныя заведенія на испы- таніе и по содержанію этихъ лицъ въ лѣ- чебныхъ заведеніяхъ (ст.170 Уст.о воин. пов.)	1332 40	84 50	1737 76	50 —	5 62	64 54	3274 82
	б) расходы на путевое, квартирное и пор- ціонное довольствіе военного члена, медиковъ и военного приѣмщика (по 186 ст. Уст.) . .	241 38	256 32	167 34	317 64	185 4	346 72	1514 44
	в) на путевое и квартирное довольствіе предсѣдателей и членовъ присут.(188ст.Уст.)	116 45	274 60	76 56	206 26	113 46	152 14	939 47
	г) на заготовленіе предметовъ для измѣ- ренія роста и для изслѣдованія здоровья людей (п. 2 ст. 186 Уст.)	—	—	—	—	—	—	—
	д) на содержаніе лицъ, завѣдующихъ дѣлопроизводствами уѣздныхъ присутствій (ст. 188 Уст.)	1000 —	1000 —	1000 —	1031 —	800 —	780 —	5611 —
	е) канцелярскіе(ст. 186 п.3 и ст.188Уст.): изъ казны	1783 —	2028 —	1374 62	1610 84	1619 —	1229 81	9645 27
	ж) на наемъ помѣщеній для присутствій, а также на ихъ меблированіе, отопленіе и освѣщеніе (ст. 189 Устава)	830 —	591 —	356 —	508 —	450 —	508 —	3243 —
	ВСЕГО	5303 23	4234 42	4712 28	3723 74	3173 12	3081 21	24228 —

ВѢДОМОСТЬ

о числѣ богослужебныхъ зданій въ Уфимской губернии за
1902 годъ.

	Православныхъ.						Единоѣр- ческихъ.			Римско-Ка- толич. церкв.	Протестан- скихъ церкв.	Магометан- скихъ мече- тей.	Итого.					
	Церквей и собо- ровъ.		Домов. церквей	Мона- стырей.	Часо- венъ.	Церк- вей.	Мона- стырей.	Камен. Дерев.	Камен. Дерев.				Камен. Дерев.	Камен. Дерев.	Камен. Дерев.	Камен. Дерев.		
	Камен- ныхъ.	Дерев.															Камен. Дерев.	Камен. Дерев.
Въ городѣ Уфѣ.	8	7	7	4	3	—	—	—	—	1	—	1	1	23	9			
» Уфимскомъ уѣздѣ	22	62	1	—	1	4	20	—	—	—	—	—	184	27	267			
» городѣ Белебѣ	3	—	2	—	—	—	—	—	—	—	—	—	1	5	1			
» Белебеевскомъ уѣздѣ.	5	49	—	—	1	7	—	1	—	—	—	1	411	7	468			
» городѣ Бирскѣ	2	—	2	1	4	1	—	—	—	—	—	—	—	9	1			
» Бирскомъ уѣздѣ.	15	45	—	1	8	43	—	2	—	—	—	—	438	24	528			
» городѣ Златоустѣ	3	5	—	—	4	5	1	—	—	1	—	1	—	10	10			
» Златоустовскомъ уѣздѣ	20	20	—	—	11	21	—	4	1	—	—	—	98	32	143			
» городѣ Мензелинскѣ	2	1	1	4	3	—	—	—	—	—	—	—	—	10	1			
» Мензелинскомъ уѣздѣ	23	46	—	—	6	9	—	—	—	—	—	—	316	29	371			
» городѣ Стерлитамакѣ.	2	—	1	—	—	—	—	—	—	—	—	1	2	4	2			
» Стерлитамакскомъ уѣздѣ	15	44	—	1	1	9	—	—	—	—	—	—	245	17	298			
Итого въ городахъ	20	13	13	—	9	14	6	1	—	—	—	1	1	1	2	4	61	24
» » уѣздахъ	100	266	1	—	2	131	109	—	7	1	—	—	—	1	1692	136	2075	
Всего въ губернии.	120	279	14	—	11	145	115	1	7	1	—	1	1	1	3	1696	197	2099

THE JOURNAL

OF THE

PROCEEDINGS

Date	Place	Remarks

ВѢДОМОСТЬ

о пожарахъ, происшедшихъ въ Уфимской губернии въ 1902 г.

	Въ зимніе мѣсяцы.			Въ весенніе мѣсяцы.			Въ лѣтніе мѣсяцы.			Въ осенніе мѣсяцы.			Всего въ году.			Причины пожаровъ.				
	Число пожаровъ.	Сгорѣло дворовъ.	Сумма убытковъ въ рубляхъ.	Число пожаровъ.	Сгорѣло дворовъ.	Сумма убытковъ въ рубляхъ.	Число пожаровъ.	Сгорѣло дворовъ.	Сумма убытковъ въ рубляхъ.	Число пожаровъ.	Сгорѣло дворовъ.	Сумма убытковъ въ рубляхъ.	Число пожаровъ.	Сгорѣло дворовъ.	Сумма убытковъ въ рубляхъ.	Отъ молній.	Отъ дурнаго устройства печей и трубъ.	Отъ неосторожности.	Отъ поджога.	Отъ другихъ причинъ.
Гор. Уфа . . .	6	6	5700	5	5	—	14	33	18722	10	1	41946	35	54	66386	—	5	4	2	24
Уфимскій уѣздъ .	7	8	1485	21	147	59542	29	216	5406	10	7	6828	67	378	118261	2	8	25	6	26
Гор. Белебей . .	—	—	—	1	1	6700	1	1	—	—	—	—	2	2	6700	—	1	1	—	—
Белебеевскій уѣздъ	1	1	60	15	43	51842	39	170	87254	9	30	6995	64	244	146151	3	7	14	12	28
Гор. Бирскъ . .	—	—	—	1	2	1214	—	—	—	—	—	—	1	2	1214	—	—	—	1	—
Бирскій уѣздъ .	8	8	985	10	35	32401	39	50	27610	32	16	7916	89	109	68912	2	3	38	20	26
Гор. Златоустъ .	3	7	300020	1	2	1400	—	—	—	—	—	—	4	9	301420	—	1	3	—	—
Златоустовскій у.	1	2	190	6	8	21530	13	33	58955	17	4	35281	37	47	115956	—	3	6	15	13
Гор. Мензелинскъ	2	2	40	—	—	—	—	—	—	—	—	—	2	2	40	—	—	2	—	—
Мензелинскій уѣздъ	3	3	195	6	43	11421	29	144	33848	19	85	22876	57	275	68340	—	10	6	7	34
Гор. Стерлитамакъ	—	—	—	—	—	—	—	—	—	1	1	1000	1	1	1000	—	—	1	—	—
Стерлитамакскій у	15	16	4521	16	30	33428	25	101	58770	44	67	46826	100	214	143545	1	16	18	14	51
Итого въ городахъ .	11	15	305760	8	10	9314	15	34	18722	11	11	42946	45	70	376742	—	7	11	3	24
Итого въ уѣздахъ . .	35	38	7435	74	306	210164	174	714	316843	131	209	126722	414	1267	661165	8	47	107	74	178
Всего въ губерніи . . .	46	53	313196	82	316	219478	189	748	335565	142	220	169668	459	1337	1037907	8	54	118	77	202

ВѢДОМОСТЬ

о числѣ лицъ, приговоренныхъ (по окончательно вошедшимъ въ законную силу приговорамъ) Уфимскимъ Окружнымъ Судомъ къ наказаніямъ по различію званія, возраста, вѣроисповѣданія и образованія подсудимыхъ

за 1902 годъ.

ВѢДОМОСТЬ

о числѣ оправданныхъ и осужденныхъ по дѣламъ, разсмотрѣннымъ участковыми земскими начальниками и волостными судами Уфимской губерніи (по приговорамъ, окончательно вошедшимъ въ законную силу) за 1902 г.

Наименованіе проступковъ, по которымъ обвиняемые состояли подъ судомъ.	Число подсудимыхъ по дѣламъ, бывшимъ въ разсмотрѣніи въ 1902 г.		ВЪ 1902 ГОДУ.						Изъ числа приговорен- ныхъ къ наказанію было:		
	Муж.	Жен.	Оправдано и освобожд- дено отъ суда.		Обвинено.		На 1903 г. осталось под- судимыхъ по нѣрвшен- нымъ дѣламъ.		Грамотныхъ	Неграмот- ныхъ.	Не совершенно- лѣтнихъ отъ 10 до 17 лѣтъ.
			Муж.	Жен.	Муж.	Жен.	Муж.	Жен.			
1) По оскорбленіямъ полицейскихъ и другихъ стражей, а также служителей, судебныхъ и правительственныхъ мѣстъ (ст. 31)	1988	126	600	43	1164	66	224	17	201	1029	2
2) По прочимъ проступкамъ противъ порядка управленія (ст. 29—34)	7581	202	2114	40	4289	158	1178	4	476	3971	6
3) По проступкамъ противъ благочинія, порядка и спокойствія (ст. 35—52)	5195	186	1521	68	3115	101	559	17	670	2546	31
4) Противъ общественнаго благоустройства, народнаго здравія и личной безопасности (ст. 52—58 и 63—130)	6856	277	2165	101	4265	144	426	32	690	3719	11
5) По нарушеніямъ устава о паспортахъ (ст. 58—65)	323	13	112	4	158	5	53	4	39	124	2
6) По нарушен. уставовъ казенныхъ управленій (примѣч. къ ст. 1-й)	274	35	112	11	142	17	20	7	56	103	2
7) По оскорбленіямъ чести, угрозамъ и насиліямъ (ст. 130—143)	13219	1216	8418	702	3569	399	1232	115	680	3288	34
8) По проступкамъ противъ правъ семейныхъ (ст. 143—145)	315	35	160	21	120	8	35	6	16	112	1
9) По самовольн. пользованіямъ чужимъ имуществомъ и поврежденію онаго (ст. 145—154)	2016	115	686	44	777	57	553	14	129	705	7
10) По похищеніямъ и поврежден. лѣса (ст. 154—169)	10462	101	3296	28	4655	59	2511	14	491	4223	71
11) По кражамъ, мошенничеств. и обман. (ст. 169—181)	8272	413	3671	208	2592	133	2009	72	403	2322	66
12) По договор. о личн. наймѣ	530	15	160	8	286	7	84	—	14	279	3
13) По наруш. устава о воинской повинности (ст. 212)	4	—	1	—	3	—	—	—	2	1	—
14) О мотовствѣ и пьянствѣ, влекущ. къ разстройст. хозяйст.	4	—	2	—	—	—	2	—	—	—	—
И Т О Г О . . .	57039	2734	23018	1278	25135	1154	8886	302	3867	22422	236

ВѢДОМОСТЬ

о наличности и приходѣ экономическихъ и другихъ
суммъ Уфимскаго Губернскаго Комитета Общества
Попечительнаго о тюрьмахъ и 5-ти его уѣздныхъ
отдѣленій

за 1902 годъ.

ВѢДОМОСТЬ

о расходахъ и остаткахъ экономическихъ суммъ Уфимскаго Губернскаго Попечительнаго о тюрьмахъ Комитета и уѣздныхъ его отдѣленій

за 1902 годъ.

ВѢДОМОСТЬ

о числѣ насильственныхъ и случайныхъ смертей въ Уфимской губерніи за 1902 годъ.

ГОРОДА И УѢЗДЫ.	Самоубійствъ.						Смертоубійствъ.						Случайныя смерти.						ВСЕГО насильствен. и случайныхъ смертей				
	Повѣсилось.	Зарѣзано.	Застрѣлено.	Утопилось.	Отравилось.	Линило себя жизни др. способ.	В С Е Г О.	Дѣлоубійствъ.	Задушено.	Зарѣзано.	Застрѣлено.	Отравлено.	Убито другими способами.	В С Е Г О.	Убито громомъ.	Задавлено и упа- ло съ высотъ.	Сгорѣло.	Умерло отъ угара		Замерзло.	Утонуло.	Умерло отъ лян.	Умерло отъ дру- гихъ случайност.
Въ городахъ.																							
Уфѣ	1	—	2	2	1	—	6	1	—	—	—	—	1	1	3	3	—	1	9	2	23	42	49
Белебеѣ	—	—	—	—	1	—	1	—	—	—	—	—	—	—	—	—	—	—	1	—	1	2	3
Бирскѣ	—	1	2	—	—	—	3	—	—	—	—	1	1	—	—	—	—	—	—	—	3	3	7
Златоустѣ	1	—	—	1	—	—	2	—	1	—	—	—	1	—	3	—	1	3	1	13	21	24	24
Мензелинскѣ	1	—	—	—	1	—	2	—	—	—	—	1	1	—	—	—	1	2	—	5	8	11	11
Стерлитамакѣ	—	—	—	—	—	—	—	—	—	—	—	—	—	—	—	—	—	—	1	2	3	3	3
Итого	3	1	4	3	3	—	14	1	1	—	—	2	4	1	6	3	1	2	14	5	47	79	97
Въ уѣздахъ.																							
Уфимскомъ	4	1	—	—	—	1	6	1	1	—	—	8	10	4	5	1	—	9	19	18	27	83	99
Белебеевскомъ	1	2	—	—	—	—	3	4	1	—	2	16	23	—	1	3	7	33	4	29	77	103	
Бирскомъ	9	1	2	1	—	—	13	3	1	—	—	27	31	2	10	1	4	14	49	9	117	206	
Златоустовскомъ	—	—	—	1	1	—	2	1	2	4	2	7	17	1	4	11	4	9	14	1	51	95	
Мензелинскомъ	1	1	—	1	1	—	4	—	6	—	2	9	17	—	—	1	16	15	39	9	59	139	
Стерлитамакскомъ	1	—	—	—	—	—	1	—	—	—	—	5	5	—	10	4	—	1	25	4	46	90	
Итого	16	5	2	3	2	1	29	9	11	4	6	72	103	7	30	21	24	55	179	45	329	690	
Всего въ горо- дахъ и уѣздахъ	19	6	6	6	5	1	43	10	11	5	6	74	107	8	36	24	25	57	193	50	376	769	

ВѢДОМОСТЬ

о числѣ учебныхъ заведеній и учащихся въ Уфимской губ. за 1902 г.

Название учебныхъ заведеній.	Въ губернскомъ г. Уфѣ.		Въ уѣздныхъ городахъ.		Въ селахъ и деревняхъ.		Всего въ губернии.						
	Число учеб. заведеній.	Число учащихся		Число учеб. заведеній.	Число учащихся		Число учеб. заведеній.	Число учащихся.		Обоего пола.			
		МУЖ.	ЖЕН.		МУЖ.	ЖЕН.		МУЖ.	ЖЕН.				
Средне-учебныя заведенія:													
Мужская классическая гимназія	1	482	—	—	—	—	—	—	1	48	—	482	
Женскія гимназіи	1	—	493	1	—	254	—	—	2	—	747	747	
Женскія прогимназіи	1	—	209	1	—	183	—	—	2	—	392	392	
Землемѣрное училище	1	99	—	—	—	—	—	—	1	99	—	99	
Реальное училище	1	102	—	—	—	—	—	—	1	102	—	102	
Итого	5	683	702	2	—	437	—	—	7	683	1139	1822	
Низшія и начальныя школы и училища:													
Благовѣщенская учительская семинарія	—	—	—	—	—	—	1	91	—	1	91	—	91
При ней 2-хъ-классное училище	—	—	—	—	—	—	1	86	—	1	86	—	86
Иностранческая учительская школа	—	—	—	1	46	—	—	—	1	46	—	46	
При ней начальное училище	—	—	—	1	14	—	—	—	1	14	—	14	
Сельско-хозяйственныя школы	—	—	—	1	69	—	1	65	—	2	134	—	134
<i>А) Училища, подвѣдомственныя Министерст. Народн. Провѣд.:</i>													
Городскія 3-х. и 4-х. классныя	2	310	—	5	941	—	—	—	7	1251	—	1251	
Ремесленныя училища	1	80	—	1	53	—	—	—	2	133	—	133	
Низшія ремесленныя школы	—	—	—	—	—	—	3	100	—	3	100	—	100
Городскія и приходск.: двухклассн.	1	—	229	3	—	606	—	—	4	—	835	835	
» » одноклассн.	—	—	—	2	254	—	—	—	2	254	—	254	
Пріюты и интернаты	2	30	40	2	57	—	—	—	4	87	40	127	
Образцовыя: двухклассныя	—	—	—	—	—	—	14	2369	136	14	2369	136	2505
» одноклассныя	—	—	—	—	—	—	4	590	203	4	590	203	793
<i>Иностранческія: 1) магометанскія:</i>													
а) русско-башкирскія и татарскія	1	18	—	1	30	—	76	2376	120	78	2424	120	2544
б) русскіе классы при медресе	1	105	—	2	155	1	5	149	—	8	409	1	410
2) Христіанскія: чувашскія и мордовскія	—	—	—	—	—	—	93	3786	736	93	3786	736	4522
3) Язычск.: черемисск. и вотякск.	1	49	—	—	—	—	73	2664	353	74	2713	353	3066
<i>Б) Училища, подвѣдомственныя Училищн. Совѣтамъ:</i>													
Одноклассныя начальн. училища	12	1410	799	15	1306	702	305	13560	5484	332	16276	6985	23261
Ремесленныя классы	1	—	70	2	69	—	6	191	—	9	260	70	330
Частныя	3	21	38	—	—	—	—	—	—	3	21	38	59
Итого	25	2023	1176	36	2994	1309	582	26027	7032	643	31044	9517	40561
Учебн. заведенія духовн. вѣд.:													
Духовная семинарія	1	227	—	—	—	—	—	—	—	1	227	—	227
При ней образцовая школа	1	41	—	—	—	—	—	—	—	1	41	—	41
Мужское духовное училище	1	265	—	—	—	—	—	—	—	1	265	—	265
Женское духовное училище	1	—	237	—	—	—	—	—	—	1	—	237	237
При ней образцовая школа	1	—	27	—	—	—	—	—	—	1	—	27	27
Церковно-прих. и школы грамоты	4	241	59	8	442	168	284	8583	4204	296	9266	4431	13697
Миссіонерскія школы	—	—	—	—	—	—	50	—	—	50	—	—	—
Итого	9	774	323	8	442	168	334	8583	4204	351	9799	4695	14494
Всего по губерніи	39	3480	2201	46	3436	1914	916	31610	11236	1001	41526	15351	56877

ВѢДОМОСТЬ

объ источникахъ содержанія учебныхъ заведеній и
размѣръ денежныхъ суммъ, употребленныхъ на этотъ
предметъ

за 1902 годъ.

Наименованіе учебныхъ заведеній.	Число учебныхъ заведеній.	Изъ суммъ Государственнаго Казначейства.		Ассигновано Святымъ Синодомъ	Спеціальныя средства (плата за ученіе).		Отъ земствъ.		Отъ городскихъ обществъ.	Отъ сельскихъ обществъ.	% съ капиталовъ.	Пожертвованія учрежденій и лицъ.		Остатки отъ смѣтныхъ назначеній прежнихъ лѣтъ.		Отъ Министерства Земледѣлія и Государствен. Имущест.	Разныя случайныя поступления.		% сборъ отъ свѣчныхъ, кружечныхъ и др. доходовъ.	Плата за содержаніе обучающихся дѣтей въ пансіонѣ.	ВСЕГО.						
		—	—		—	—	—	—				—	—	—	—		—	—			—	—	—	—	—	—	—
Мужская классическая гимназія	1	38376	68	—	30998	—	—	—	—	—	—	2392	31	—	—	—	—	233	75	—	—	13915	68	85916	42		
Женскія гимназіи	2	2200	—	—	21739	—	10350	—	4300	—	—	54	56	668	19	16899	97	—	—	—	—	—	—	56211	72		
Женскія прогимназіи	2	1195	—	—	6237	50	2200	—	6625	—	—	51	91	—	—	1226	50	—	—	—	—	—	—	18209	2		
Землемѣрное училище	1	19934	26	—	1140	—	—	—	—	—	—	—	—	—	1446	47	6000	—	—	—	—	—	—	28600	56		
Реальное училище	1	4155	66	—	1873	58	3603	61	1332	1	—	—	—	—	—	—	—	—	—	—	—	—	—	11016	67		
Итого	7	65861	60	—	61988	8	16153	61	12257	1	—	106	47	3060	50	19572	94	6000	—	1038	50	—	—	13915	68	199954	39
Низшія и начальн. школы и училища:																											
Благовѣщенская учительская семинарія	1	21174	—	—	—	—	2620	—	—	—	—	—	—	—	—	—	—	—	—	—	—	—	—	—	23794	—	
При ней 2-х.-классное училище	1	—	—	—	—	—	—	—	—	—	—	—	—	—	—	—	—	—	—	—	—	—	—	—	—	—	
Иностранческая учительская школа	1	28227	38	—	95	59	—	—	—	—	—	—	—	—	632	60	—	—	—	—	—	—	—	—	28955	57	
При ней начальное училище	1	—	—	—	—	—	—	—	—	—	—	—	—	—	—	—	—	—	—	—	—	—	—	—	—	—	
Сельско-хозяйственныя школы *)	2	—	—	—	—	—	7370	—	—	—	—	—	—	—	—	—	3851	—	2014	97 ^{1/2}	—	—	—	—	13235	97 ^{1/2}	
А) Училища, подвѣдомствен. Министерству Народнаго Просвѣщенія:																											
Городскія 3-х. и 4-х. классныя	7	27337	44	—	5643	12 ^{1/2}	150	—	6627	85	—	—	—	4355	5	14565	15 ^{1/2}	—	—	—	—	—	—	—	—	58678	62
Ремесленныя училища	2	12460	—	—	302	—	1500	—	6914	16	—	—	—	523	95	496	50	—	—	1430	80	—	—	—	—	23627	41
Низшія ремесленныя школы	3	10825	—	—	—	—	900	—	—	—	—	—	—	850	—	—	—	—	—	185	36	—	—	—	—	12760	36
Приходскія } двухклассныя	4	870	—	—	534	—	1015	—	6997	50	—	—	—	—	—	—	—	—	—	—	—	—	—	—	—	9416	50
} одноклассныя	2	1357	15	—	—	—	180	—	915	—	—	—	—	—	—	—	—	—	—	—	—	—	—	—	—	2452	15
Пріюты и интернаты	4	13632	—	—	—	—	1425	—	—	—	—	—	—	—	—	—	—	—	—	—	—	—	—	—	—	15057	—
Образцовыя } двухклассныя	14	10861	63	—	481	80	8942	45	—	—	1700	8	—	3038	24	—	—	—	—	—	—	—	—	—	—	25024	20
} одноклассныя	4	1877	—	—	—	—	1225	—	—	—	150	—	—	—	—	—	—	—	—	—	—	—	—	—	—	3252	—
Иностранческія } магометанскія	86	21514	35	—	—	—	19211	57	460	—	530	70	—	900	52	—	—	—	—	—	—	—	—	—	—	42617	14
} христіанскія	93	26414	30	—	—	—	13478	20	—	—	2669	—	—	4185	—	—	—	—	—	—	—	—	—	—	—	46746	50
} языческія	74	44246	74	—	—	—	4960	46	—	—	1152	43	—	674	68	—	—	—	—	—	—	—	—	—	—	51034	31
Б) Училища, подвѣдомственныя училищнымъ съѣздамъ:																											
Одноклассныя начальныя	332	—	—	—	152	95	182573	49	35702	67	6327	28	—	8948	50	—	—	—	—	—	—	—	—	—	—	233704	89
Ремесленныя классы	9	371	45	—	—	—	2302	—	150	—	—	—	—	—	—	211	36	—	—	227	48	—	—	—	—	3262	29
Частныя	3	—	—	—	—	—	—	—	—	—	—	—	—	—	—	—	—	—	—	—	—	—	—	—	—	—	—
Итого	643	221168	44	—	7209	46^{1/2}	247853	17	57767	18	12529	49	—	24108	54	15273	1^{1/2}	3851	—	3858	61^{1/2}	—	—	—	—	593618	91^{1/2}
Учебныя заведенія духовн. вѣдомства:																											
Семинарія	1	25380	—	—	1372	—	—	—	—	—	—	—	—	1456	—	3592	—	—	—	—	—	—	—	—	—	48153	—
При ней образцовая школа	1	1000	—	—	—	—	—	—	—	—	—	—	—	—	—	—	—	—	—	—	—	—	—	—	—	1000	—
Мужское духовное училище	1	10613	40	—	825	—	—	—	—	—	—	—	—	—	—	—	—	—	—	—	—	—	—	—	—	—	—
Женское духовное училище	1	—	—	—	—	—	—	—	—	—	—	—	—	—	—	—	—	—	—	—	—	—	—	—	—	—	—
При немъ образцовая школа	1	—	—	—	—	—	—	—	—	—	—	—	—	—	—	—	—	—	—	—	—	—	—	—	—	—	—
Школы церковно-приходскія	236	—	—	—	—	—	—	—	—	—	—	—	—	—	—	—	—	—	—	—	—	—	—	—	—	—	—
Школы грамоты	126	—	—	—	—	—	—	—	—	—	—	—	—	—	—	—	—	—	—	—	—	—	—	—	—	—	—
Миссіонерскія школы	45	—	—	—	—	—	—	—	—	—	—	—	—	—	—	—	—	—	—	—	—	—	—	—	—	—	—
Воскресныя	4	—	—	—	—	—	—	—	—	—	—	—	—	—	—	—	—	—	—	—	—	—	—	—	—	—	—
Итого	455	113911	—	—	—	—	2790	—	240	—	3173	—	626	18455	—	5699	—	—	—	1232	—	5313	—	—	—	151439	—

*) Свѣдѣнія эти касаются одной Мензелинской сельско-хозяйственной школы, такъ какъ свѣдѣнія по таковой же Белебеевской школѣ не доставлены.

Вѣдомость о дѣлопроизводствѣ Уфимской Межевой Коммисіи въ 1902 году.

Наименованіе межевыхъ учреждений въ Имперіи.	Личный составъ.		ДѢЯТЕЛЬНОСТЬ.									Содержаніе межевыхъ учреждений изъ суммъ Государств. Казначейства.			
	Число лицъ.	Число техниковъ.	Число дѣлъ.		Число бумагъ.		Освидѣтельствовано.			Скопировано и провѣрено.			Содержаніе личнаго состава.	Канцелярскія средства.	Наемъ помѣщенных и хозяйственныхъ расходы.
			Вступившихъ.	Оконченныхъ.	Входящихъ.	Исходящихъ.	Дѣль.	Плановъ.	Въ нихъ десятинъ.	Плановъ и чертежей.	Въ нихъ десятинъ.				
														Р у б л и.	
Уфимская Межевая Коммисія	9	14	83	5	1740	2035	16	314 на 610 уч.	947578	Снято копій 421 на 551 уч.	606342	18522	3376	1489	
										Повѣр. копій 479 на 657 уч.	841761				

Вѣдомость о полевыхъ работахъ, произведенныхъ чинами Уфимской Межевой Коммисіи въ 1902 году.

НАИМЕНОВАНИЕ УЧРЕЖДЕНІЙ.	Число лицъ, командирован. на полевая раб.	ДѢЯТЕЛЬНОСТЬ МЕЖЕВЫХЪ УЧРЕЖДЕНІЙ.											При исполненіи дѣлъ израсходовано на прогоны, порціоны, плату повятамъ, рабочимъ и прочее.	
		Дѣль, требующихъ исполненія въ натурѣ.		Обмежевано.	Размежевано.			При исполненіи дѣль.						
		Поручилось.	Исполнено.		Дачь.	Въ нихъ десятинъ.	Дачь.	Въ нихъ участковъ.	Въ участк. десятинъ.	Снято ситуаци дѣсятинъ.	Изумрено цѣльбо верстъ.	Поставлено межев. знаковъ.		Составлено плановъ.
Уфимская Межевая Коммисія	20	26	13	1	36832	13	534	678759	—	3632	6440	314 на 610уч.	879177	20874

