



A. 911

45

1908





A. 911/45-

45


~~33293.~~



О
Б
З
О
Р
Ъ


УФИМСКОЙ ГУБЕРНИИ

за 1908 годъ.



39

У Ф А.
Типографія Губернскаго Правленія.
1910.





ОГЛАВЛЕНІЕ.

	Стран.
I. Дѣленіе губерніи и численность ея населенія	1
II. Естественныя и производительныя силы губерніи и экономическая дѣятельность ея населенія:	4
1. Географическое положеніе губерніи, распредѣленіе земель по угодіямъ и по принадлежности	—
2. Сельско-хозяйственная промышленность	6
Земледѣліе	—
Огородничество, садоводство и пчеловодство	7
Скотоводство	—
Рыболовство и рыбоводство	10
3. Кустарные и другіе промыслы	15
4. Фабрично-заводская промышленность	16
А. Производство предметовъ, обложенныхъ акцизомъ	—
Винокуренное производство	—
Дрожжево-винокуренное и дрожжевое производства	17
Пивоваренное производство	—
Спиртоочистительное „	—
Спичечное „	—
Б. Казенная винная операція	18
Потребленіе въ губерніи вина и спирта	—
Число казенныхъ винныхъ складовъ и ихъ обороты	—
Число казенныхъ винныхъ лавокъ и частныхъ мѣстъ продажи	—
Финансовые результаты казенной продажи питей	19
В. Горные заводы	—
1. Казенные „	—
2. Частные „	22
Г. Состояніе фабрично-заводской промышленности въ губерніи	24
5. Торговля и движеніе грузовъ	26
Ярмарки	—
Движеніе грузовъ по желѣзной дорогѣ	27
„ „ водою	28
III. Подати и повинности	29
1. Окладные сборы	—
2. Земскіе „	32
3. Городскіе доходы и расходы	—
4. Натуральныя повинности	33
Воинская повинность	—
Подводная, дорожная и квартирная повинности	34
IV. Народное продовольствіе	35
V. Общественное благоустройство и благочиніе	37
1. Богослужебныя и казенныя зданія и число жилыхъ домовъ въ городахъ губерніи	—

2. Дороги, мосты, дамбы, переправы, почты, телеграфъ, телефонъ, электричество, водопроводъ	37
3. Состояніе пожарныхъ командъ, страхованіе отъ огня имуществъ и свѣдѣнія о пожарахъ	39
4. Различныя происшествія и народныя бѣдствія	42
5. Народная нравственность	—
6. Состояніе тюремъ и дѣятельность учреждений Общества Попечительнаго о тюрьмахъ	44
7. Арестные дома	46
8. Этапы	47
VI. Врачебная и ветеринарная части	—
1. Врачебная часть	—
Медицинскій персоналъ	—
Лечебныя заведенія	—
Медицинская помощь населенію	48
Пастеровская станція Уфимскаго губернскаго земства	49
Оспопрививаніе	—
Нормальныя и сельскія аптеки	—
Заболѣваемость населенія	—
Расходъ на медицинскую часть	52
Насильственные и случайныя смерти	—
2. Ветеринарная часть	—
Ветеринарный персоналъ	—
Дѣятельность ветеринарнаго персонала	53
Эпизоотіи	—
VII. Общественное призрѣніе и Попечительство о народной трезвости	—
1. Общественное призрѣніе	—
2. Попечительство о народной трезвости	58
VIII. Народное образованіе	60
IX. Свѣдѣнія о ходѣ дѣлъ.	
А. По Уфимскому Губернскому Присутствію	61
Б. По Губернской и Уѣзднымъ Землеустроительнымъ Коммиссіямъ	64
В. По Уфимской Межевой Коммиссіи	66
Г. По Уфимскому Управленію Земледѣлія и Государственныхъ имуществъ	67
X. Свѣдѣнія объ операціяхъ.	
А. Уфимскаго Отдѣленія Государственнаго Банка	69
Б. Уфимскаго Отдѣленія Волжско-Камскаго Коммерческаго Банка	70
Далѣе слѣдуютъ приложенія, въ формѣ 22 вѣдомостей.	

ОБЗОРЪ

Уфимской губерніи.

I. ДѢЛЕНІЕ ГУБЕРНІИ И ЧИСЛЕННОСТЬ ЕЯ НАСЕЛЕНІЯ.

Въ теченіе отчетнаго года дѣленіе губерніи въ административномъ и судебномъ отношеніяхъ, пространство ея, степень населенности городовъ и уѣздовъ и составъ населенія къ 1 января 1909 года выразились въ слѣдующихъ цифрахъ:

	У Ѳ Ъ Д Ы.						ВСЕГО по губерніи.
	Уфимскій.	Бирскій.	Мензелинскій.	Стерлитамакскій.	Белебеевскій.	Златоустовскій.	
Число волостей	32	37	30	33	32	24	188
» призывныхъ участковъ	5	5	4	5	7	5	31
» военно-конскихъ	36	38	31	34	33	24	196
» полицейскихъ становъ	7	7	6	6	6	5	37
» земскихъ начальниковъ	11	16	11	12	13	6	69
» городскихъ судей	5	1	1	1	—	3	11
» судебныхъ слѣдователей	9 *)	6	3	3	4	5	30
пространство губерніи:							
въ десятинахъ	1813503	2225281	1164535,4	1928075,5	2068626,4	1648042,6	10848063,9
» квадрат. верстахъ	17409,6	21362,6	11179,5	18509,5	19858,8	15821,2	104142,1
Количество населенія:							
въ городахъ	91549	11807	8066	15840	6314	32023	165599
» уѣздахъ	426487	609169	466253	434435	577288	220770	2734402
Среднее количество жителей на 1 квадратную версту приходилось	29,7	29	42,4	24,3	29,3	15,9	27,8

Изъ этихъ данныхъ видно, что наиболѣе густо населенъ Мензелинскій уѣздъ, а наименѣе—Златоустовскій.

*) Въ томъ числѣ 1 по важнѣйшимъ дѣламъ.

Приложение № 1. Движение населения губернии въ 1908 году было слѣдующее:

	Мужчинъ.	Женщинъ.	Обоего пола.
Къ 1 января 1908 г. состояло на лицо	1370778	1467339	2838117
Въ 1908 году.			
Родилось	74415	70572	144987
Переселилось въ губернію	13580	7890	21470
Умерло	40191	39010	79201
Выселилось изъ губерніи	10235	6097	16332
Сослано	66	2	68
Поступило въ солдаты	8972	—	8972
Къ 1 января 1909 г. состоитъ на лицо	1399309	1500692	2900001

Такимъ образомъ, общее число жителей губернии въ теченіе отчетнаго года увеличилось на 61884 души, или годовой приростъ населенія равенъ 2,18⁰/₀.

Рождаемость въ губернии за 1908 г. равна 51,1 на каждую 1000 жителей. Смертность за то же время равна 27,9 на каждую 1000 жителей.

Все наличное населеніе губернии къ 1 января 1909 года по мѣсту жительства, сословіямъ и вѣроисповѣданіямъ распредѣлялось слѣдующимъ образомъ:

а) по мѣсту жительства:

Уѣзды.	Въ городахъ.			Въ уѣздахъ.			ВСЕГО.	Въ ‰‰ къ общему числу жителей губерніи.
	Мужчинъ.	Женщ.	Обоего пола.	Мужчинъ.	Женщ.	Обоего пола.		
Уфимскій	46746	44803	91549	203367	223120	426487	518036	17,51
Бирскій	5544	6263	11807	293855	315314	609169	620976	21,41
Мензелинскій	3660	4406	8066	223828	242425	466253	474319	16,33
Стерлитамакскій	7386	8454	15840	208039	226396	434435	450275	15,52
Белебеевскій	2890	3424	6314	280786	296502	577288	583602	20,12
Златоустовскій	15500	16523	32023	107708	113062	220770	252793	8,71
Итого	81726	83873	165599	1317583	1416819	2734402	2900001	—

Такимъ образомъ, самымъ многочисленнымъ уѣздомъ является Бирскій, а наименьшее количество населенія упадетъ на Златоустовскій уѣздъ.

б) по сословіямъ:

дворянъ:

потомственныхъ и личныхъ (въ огромномъ большинствѣ магометанъ, не записанныхъ въ родословныя дворянскія книги)

Мужчинъ.	Женщинъ.	Обоего пола.
8697	9640	18337

	Мужчинъ.	Женщинъ.	Обоего пола.
духовенства (съ семьями):			
православнаго	2888	4906	7794
единовѣрческаго	89	50	139
другихъ христіанскихъ исповѣданій	8	5	13
магометанскаго	11323	12296	23619
іудейскаго	1	—	1
городскихъ сословій:			
почетныхъ гражданъ	1168	1145	2313
кущовъ	2886	2715	5601
мѣщанъ	37892	44363	82255
сельскихъ сословій:			
крестьянъ всѣхъ наименованій	581740	676910	1258650
башкиръ, тептярей и мещеряковъ	603533	660174	1263707
военныхъ:			
регулярныхъ войскъ, состоявшихъ въ запасѣ, казаковъ и семействъ лицъ, состоявшихъ на дѣйствительной военной службѣ и въ запасѣ	146625	85343	231968
прочихъ сословій	2459	3145	5604
Итого	1399309	1500692	2900001

в) по вѣроисповѣданіямъ.

	Мужчинъ.	Женщинъ.	Обоего пола.	%
православныхъ	623296	688159	1311455	45,22
единовѣрцевъ	3020	3231	6251	0,21
старообрядцевъ	9870	11762	21632	0,74
католиковъ	1841	1226	3067	0,1
лютеранъ	3360	3130	6490	0,22
магометанъ	697619	727961	1425580	49,15
евреевъ	687	610	1297	0,04
язычниковъ	59616	64613	124229	4,28
Итого	1399309	1500692	2900001	—

Браковъ въ 1908 году было совершено въ городахъ 1559 и въ уѣздахъ 30210, а всего въ губерніи 31769, по сравненію съ предыдущимъ годомъ болѣе на 2765 браковъ.

II. Естественныя и производительныя силы губерніи и экономическая дѣятельность населенія.

I. Географическое положеніе губерніи, распредѣленіе земель по угодіямъ и по принадлежности.

Уфимская губернія, будучи расположена въ юго-восточной части Европейской Россіи, принадлежитъ къ числу губерній Приуральскаго края и граничитъ на сѣверѣ съ Пермской и Вятской губерніями, на западѣ—съ Казанской и Самарской, на югѣ и востокѣ—съ Оренбургской.

Живыми границами губерніи служатъ: на сѣверѣ—р. Кама и притокъ ея Буй, на западѣ—части рѣкъ Кичуя и Ика, впадающихъ въ Каму, на югѣ—часть рѣки Бѣлой, на востокѣ—Уральскій хребетъ и нѣкоторые изъ его западныхъ отроговъ.

По послѣднему земскому учету земель губерніи, служащему основаніемъ для обложенія земельной собственности государственными и земскими сборами, общее количество земли въ десятинахъ въ 1908 году распредѣлялось по угодіямъ слѣдующимъ образомъ:

У Ѣ З Д Ы.	Пашень и луговъ.	Лѣса.	Неудобной.	Всего.
Уфимскій	944918,3	801828,3	66756,4	1813503
Бирскій	1168334,9	940616,2	116329,9	2225281
Мензелинскій	751561,4	344415,8	68558,2	1164535,4
Стерлитамакскій	1130494	716935,8	80645,7	1928075,5
Белебеевскій	1496455,4	453068,3	119102,7	2068626,4
Златоустовскій	493188,1	1059133,5	95721	1648042,6
Итого	5984952,1	4315997,9	547113,9	10848063,9

За происшедшими въ отчетномъ году перемѣнами въ землѣ-
владѣніи, къ 1 октября того года изъ общаго количества земель
(въ десятинахъ) состояло во владѣніи:

	Пашень и луговъ.	Лѣса.	Неудобной.	ВСЕГО.
Городской и выгонной	14902,4	4563,3	2087,4	21553,1
Дворянъ	341468	823122,3	38982,6	1203572,9
Купцовъ и мѣщанъ	154970	293953,6	9786,6	458710,2
Крестьянъ собственниковъ	1250419	615401,4	59252,7	1925073,1
Душевыхъ надѣловъ бывшихъ времен- но обязанныхъ крестьянъ	701048,5	106120	50484,5	857653
Башкиръ вотчинниковъ въ не размеже- ванныхъ дачахъ	360274,3	808256,3	44166,7	1212697,3
Башкиръ вотчинниковъ душевыхъ на- дѣловъ	1074759,9	173294,9	99597,8	1347652,6
Башкиръ вѣтчинниковъ свободн. земли.	669288,9	184224,6	43084,6	896598,1
Башкирскихъ припущенниковъ	1101634,2	382652,7	124025,2	1608312,1
Удѣльнаго вѣдомства	29643,2	101907	14190,6	145740,8
Казны	126799,9	384660,9	13758,5	525219,3
Горнаго вѣдомства	48012,1	352910,8	35470,1	436393
Крестьянскаго Банка	86746,6	27388,5	3690,7	117825,8
Государственнаго Банка	342	5073	124	5539
Донскаго земельного Банка	110	10026	15,3	10151,3
Главн. Управл. Землеустр. и Землед. .	161	218,9	9,2	389,1
Акціонернаго Общества	349	29120	548,1	30017,1
Частной собственности монастырей и церквей	2806,6	1560,1	250	4616,7
Не подлежащей земскому обложенію:				
Казенной лѣсной стражи	8661,5	421,3	148,6	9231,4
Ремесленныхъ колоній	406,5	39	25,1	470,6
Подъ посадками	—	157,9	—	157,9
Пропорціи церковной земли	10614,4	1099,8	1474,7	13188,9
Защитнаго лѣса	34,7	8234,1	206,5	8475,3
Школьной земли	845,7	830	39,3	1715
Земства	231,8	—	31,2	263
Министерства Финансовъ	2	—	—	2
Дѣтскаго приюта	216,8	20,2	1,8	238,8
Полотна желѣзной дороги	—	—	5646,5	5646,5
Тюремнаго вѣдомства	9,1	—	—	9,1
Богадѣльни старообрядцевъ	194	741,3	15,6	950,9
И Т О Г О	5984952,1	4315997,9	547113,9	10848063,9

2. Сельско-хозяйственная промышленность.

Сельско-хозяйственная промышленность является господствующимъ промысломъ населенія губерніи и въ отчетномъ году, какъ и прежде, состояла изъ слѣдующихъ главныхъ ея отраслей: земледѣлія, огородничества, скотоводства и пчеловодства.

Общія климатическія и метеорологическія условія для посѣва, произрастанія и уборки хлѣбовъ и прочихъ полевыхъ растений по губерніи въ 1908 году были таковы.

Зима 1907—8 года въ общемъ была многоснѣжной и холодной. Снѣжный покровъ окончательно покрылъ землю 25 октября и при томъ одновременно по всей почти губерніи, а санный путь установился около 1 ноября. Мощность снѣжнаго покрова достигла къ концу зимы слѣдующихъ среднихъ величинъ:

въ Уфимскомъ уѣздѣ	18	верш.
„ Стерлитамакскомъ уѣздѣ	15	„
„ Белебеевскомъ „	17	„
„ Мензелинскомъ „	17	„
„ Бирскомъ „	20	„
„ Златоустовскомъ „	15	„

Весна 1908 года была необычайно поздней и холодной. Таяніе снѣга началось только 22 марта и, благодаря холодной погодѣ, затянулось почти до конца апрѣля. Въ силу такихъ условій, вегетационный періодъ начался только въ самомъ концѣ апрѣля. Но, не смотря на все это, весенняя погода въ общемъ оказалась благоприятной для озимыхъ посѣвовъ; она лишь задержала ихъ ростъ, но ни гдѣ не испортила ихъ. Случаи пересѣва озимыхъ яровыми въ 1908 г. были рѣдкимъ явленіемъ въ губерніи. Что касается посѣва яровыхъ хлѣбовъ, то онъ задержался повсюду и получился весьма позднимъ. Лѣто обозрѣваемого года отличалось необычайнымъ богатствомъ атмосферныхъ осадковъ и господствомъ низкой температуры. Въ общемъ сочетаніе метеорологическихъ факторовъ получилось такое, что озимые хлѣба развивались безъ особыхъ препятствій, цвѣтеніе ихъ совпало съ появленіемъ сравнительно погожаго періода, благодаря чему—наливъ получился удачнымъ, и въ результатѣ рожь—единственный въ губерніи озимый хлѣбъ—дала прекрасный урожай.

Въ нѣсколько иномъ положеніи находились яровые поля и луга. Посѣянные поздно, яровые хлѣба не получали въ достаточномъ количествѣ тепла и свѣта, благодаря чему, хлѣбная нива мѣстами хотя и развилась хорошо, но зерно получилось маловѣснымъ. Въ степномъ районѣ Белебеевскаго уѣзда наблюдалась бѣдность атмосфернаго орошенія, такъ что здѣсь къ низкой температурѣ присоединилась засуха, на почвѣ которой яровые плохо развились соломой, получились низкорослыми и рѣдкими. Рано наступившая въ губерніи холодная погода и не прекращавшіеся дожди помѣшали созрѣванію яровыхъ хлѣбовъ, которые въ нѣкоторыхъ селеніяхъ восточныхъ лѣсныхъ уѣздовъ были засыпаны снѣгомъ въ зеленомъ видѣ. Во многихъ мѣстахъ они хотя и были скошены, но только на кормъ. Въ уѣздахъ: Уфимскомъ, Мензелинскомъ и Белебеевскомъ и части Бирскаго уѣзда ранніе яровые дали въ общемъ благоприят-

ные результаты, поздніе же—почти во всей губерні дали результаты не вполне удовлетворительные.

Луговая растительность, судя по количеству осадковъ, должна была бы дать хорошіе укусы, но преобладаніе низкой температуры задерживало ростъ травъ, которыя въ большинствѣ случаевъ дали урожай не выше удовлетворительнаго.

Градобитія были за обозрѣваемое лѣто менѣе опустошительными по сравненію съ прошлыми годами, что находится въ связи съ малымъ развитіемъ грозовой дѣятельности. Площадь поврежденныхъ полей къ концу лѣта достигла 29520 дес., изъ которыхъ окончательно погибло 18111 дес. Сумма убытковъ отъ градобитій опредѣлилась въ 788000 руб. По отдѣльнымъ уѣздамъ площадь повреждения распределяется такимъ образомъ: Бирскій—3958, Златоустовскій—483, Стерлитамакскій—4312, Белебеевскій—3936, Мензелинскій—3678 десят.

Погода осенью 1908 года, благодаря весьма частымъ дождямъ и холодной температурѣ, въ значительной степени мѣшала уборкѣ хлѣбовъ. Что касается вліянія ея на состояніе озимыхъ посѣвовъ, то оно въ общемъ было благопріятно, почему озими ко времени появленія снѣжнаго покрова хорошо развились и ушли подъ него въ удовлетворительномъ состояніи.

Въ состояніи и развитіи въ губерніи огородническаго, садоводнаго и пчеловоднаго промысловъ въ общемъ никакихъ измѣненій противъ 1907 г. не произошло, но при этомъ нельзя не отмѣтить заботъ Белебеевскаго уѣзднаго земства о привитіи и распространеніи огородническаго промысла среди башкирско-татарскаго населенія уѣзда, которое имъ совершенно не занимается. Съ этой цѣлью земствомъ устроено въ отчетномъ году, приобрѣтенными имъ сѣменами и орудіями, 40 огородовъ въ башкирско-татарскихъ деревняхъ, подъ руководствомъ огородницъ Усень-Ивановскаго завода, гдѣ этотъ промыселъ составляетъ видную отрасль въ сельско-крестьянскомъ хозяйствѣ.

Относительно пчеловодства нужно сказать, что оно въ минувшемъ году, вслѣдствіе общей неблагопріятной погоды весной и лѣтомъ, почти повсемѣстно въ губерніи дало неудовлетворительные результаты. Роеніе пчелъ было слабое, и количество семей на многихъ пасѣкахъ уменьшилось. Сборъ меда получился незначительный, почему пчелы на нѣкоторыхъ пасѣкахъ остались на зиму съ недостаточнымъ запасомъ меда, нуждаясь, такимъ образомъ, въ весеннемъ подкормѣ.

Относительно скотоводства въ губерніи вообще нужно сказать, что оно постепенно развивается, количество скота возрастаетъ, породы его мало по малу улучшаются, и населеніе вполне и всегда обезпечивается для своихъ нуждъ собственнымъ доморощеннымъ скотомъ.

Минувшій годъ для скотоводства въ общемъ былъ благопріятнымъ, вслѣдствіе того, что урожай травъ почти повсемѣстно получился средній и выше средняго и, вмѣстѣ съ обильнымъ сборомъ полевыхъ кормовъ, далъ возможность сдѣлать достаточные запасы корма для зимняго содержанія скота.

Количество головъ разнаго рода скота у крестьянскаго населенія губерніи въ отчетномъ году по уѣздамъ ея распредѣлялось слѣдующимъ образомъ:

**Огородничество,
садоводство и
пчеловодство.**

Скотоводство.

ВѢДОМОСТЬ

о количествѣ скота въ крестьянскихъ хозяйствахъ Уфимской губернии въ 1908 году.

УѢЗДЫ.	Число дворовъ.	Верблюдовъ.	Лошадей.			Крупнаго рогатаго скота.			Овецъ.	Козъ.	Свиней.	ВСЕГО.	По сравненію съ 1907 г., количество скота увеличилось (+) или уменьшилось (-).		
			Взрослыхъ.	Подростковъ.	Всего.	Взрослыхъ.	Подростковъ.	Всего.						Съ подростками.	
Уфимскій	59115	—	93359	15052	108411	79538	63598	143136	233674	12492	48143	545856	+51256		
Стерлитамакскій	60364	—	114617	17118	131735	76155	69192	145347	205911	21107	28144	532244	+39450		
Белебеевскій	89289	10	153923	24207	178130	104116	90346	194462	328900	47634	27452	776578	+102743		
Мензелинскій	76868	—	95985	10666	106651	66544	42063	108607	247532	12913	26871	502574	+17978		
Бирскій	97471	—	171230	32913	204143	129632	108755	238387	399814	38851	31506	912701	+15505		
Златоустовскій	32657	—	79509	16465	95974	64974	46740	111714	131208	12283	15480	366659	+12801		
По губернии	415764	10	708623	116421	825044	520959	420694	941653	1547039	145280	177596	3636612	+239733		

Изъ приведенныхъ данныхъ видно, что въ отчетномъ году: 1, общее количество крестьянскаго домашняго скота у населенія губерніи увеличилось противъ 1907 г. на 239733 головы, и 2, наибольшее количество скота по прежнему было у жителей Бирскаго уѣзда, а наименьшее—у жителей Златоустовскаго уѣзда.

Улучшенію породъ крестьянскаго рогатаго и мелкаго скота продолжали способствовать уѣздныя земства, отправлявшія на случайные пункты и въ табуны породистыхъ племенныхъ быковъ и барановъ, выписываемыхъ ими со этою цѣлью, благодаря чему—многіе жители губерніи имѣютъ крупный рогатый скотъ швицкой породы и овецъ каракульской породы.

Улучшенію же породъ лошадей попрежнему содѣйствовала Уфимская Конюшняя Государственнаго Коннозаводства, имѣвшая въ своемъ распоряженіи въ истекшемъ году 60 производителей, изъ коихъ 53 на временныхъ и 7 на постоянныхъ случайныхъ пунктахъ.

На временныхъ пунктахъ производители покрыли всего 1085 матокъ, изъ которыхъ 277 землевладѣльческихъ, 750 крестьянскихъ и 58, принадлежавшихъ лицамъ разнаго званія, а на постоянныхъ пунктахъ—117 матокъ.

Кромѣ того, 36 одобренныхъ жеребцовъ, принадлежавшихъ частнымъ лицамъ, покрыли 369 матокъ.

Наконецъ, за счетъ уѣздныхъ земствъ было случено кобылъ: по Уфимскому уѣзду 47, по Златоустовскому—126 и по Бирскому—79, всего 252 кобылы (болѣе 1907 г. на 173 головы).

Такимъ образомъ, въ случайной періодъ 1908 года съ 60 жеребцами Уфимской заводской конюшни и съ одобренными ею 36 жеребцами частныхъ лицъ случено было всего 1823 матки.

Отъ слученныхъ въ 1907 г. на временныхъ пунктахъ 1223 кобылъ въ отчетномъ году, по сообщенію мѣстной заводской конюшни, получено приплода: жеребчиковъ 207 и кобылокъ 201, а всего 408 головъ.

Въ 1908 г. въ губерніи было четыре конскихъ выставки въ слѣдующихъ пунктахъ: въ г.г. Уфѣ и Бирскѣ и с.с. Мелеузѣ, Стерлитамаккаго иуѣзда, Аскинѣ, Бирскаго уѣзда. Въ г. Уфѣ и с. Мелеузѣ выставки были устроены Главнымъ Управленіемъ Государственнаго Коннозаводства, совмѣстно съ Главнымъ Управленіемъ Землеустройства и Земледѣлія, въ г. Бирскѣ—Главнымъ Управленіемъ Государственнаго Коннозаводства, совмѣстно съ Бирскимъ уѣзднымъ земствомъ, и въ с. Аскинѣ—названными Главными Управленіями, совмѣстно съ тѣмъ же земствомъ.

На всѣ эти выставки было приведено 173 головы крестьянскаго рабочаго сорта. Изъ этого числа 105 лошадей (23 жеребца, 29 кобылъ и 53 годовика) получили денежные награды, 13 лошадямъ (8 жеребцамъ и 5 кобыл.) выданы медали (3 серебряныхъ и 10 бронзовыхъ) и 5 (4 жеребцамъ и 1 кобылѣ)—похвальные листы.

Рыболовство и рыбоводство.

Хотя Уфимская губернія и обладает хорошо развитой водной системой, при большомъ разнообразіи населяющихъ мѣстныхъ водоемы ея рыбныхъ породъ, но рыболовство въ ней, какъ промыселъ, развито вообще слабо и имѣетъ характеръ лишь подсобнаго занятія для незначительной, преимущественно прибрежной, части ея населенія.

Заведеній для раздѣлки рыбы и приготовленія рыбныхъ продуктовъ въ губерніи нѣтъ. Почти вся рыба мѣстныхъ улововъ сбывается на рынкахъ губерніи, идя въ потребленіе ея населенія, и изъ предѣловъ ея почти не вывозится.

Въ отчетномъ году въ положеніи рыболовства въ губерніи произошло существенное измѣненіе къ лучшему, благодаря принятымъ Правительствомъ мѣрамъ къ насажденію и развитію рыбоводнаго промысла среди мѣстнаго ея населенія.

Одной изъ такихъ важныхъ мѣръ является устройство въ г. Уфѣ Отдѣленія Никольскаго рыбоводнаго завода.

Исторія возникновенія и устройства этого Отдѣленія вкратцѣ такова.

Состоящее подъ Августѣйшимъ покровительствомъ ЕГО ИМПЕРАТОРСКАГО ВЫСОЧЕСТВА, ВЕЛИКАГО КНЯЗЯ МИХАИЛА НИКОЛАЕВИЧА, Уральское Общество Любителей Естествознанія, по предложенію дѣйствительнаго члена его—ученаго лѣсовода И. В. Кучина, приступило съ 1907 г. ко всестороннему изслѣдованію озеръ и рѣкъ Приуралья. Конечной практической цѣлью этого изслѣдованія были развитіе правильнаго рыбоводства въ намѣченномъ районѣ и разработка, на основаніи собраннаго научнаго матеріала, мѣстныхъ правилъ для охраны рыбъ.

Принимая во вниманіе, что приуральскіе водные бассейны очень мало изучены, и въ литературѣ по сему предмету имѣются самыя скудныя свѣдѣнія о распространеніи и образѣ жизни даже важнѣйшихъ промысловыхъ рыбъ, названное Общество нашло, что Прикамскій Край, какъ и Зауралье, заслуживаетъ серьезнаго вниманія не только въ натуралистическомъ, но также въ историческомъ и экономическомъ отношеніяхъ, а покореніе и заселеніе башкиріи, почти цѣликомъ входящей въ составъ Уфимской губерніи, въ связи съ эксплуатаціей башкирскихъ рѣкъ и озеръ русскими арендаторами, представляетъ одну изъ интереснѣйшихъ страницъ русской исторіи.

Хребты Уральскихъ горъ, на 2000 верстъ протянувшись съ сѣвера на югъ, образуютъ водораздѣлъ между громадными развѣтвленными системами рѣкъ Камы, Печоры, Оби и Урала, и множество горныхъ, обильныхъ рыбой, притоковъ этихъ рѣкъ и разнообразныхъ озеръ орошаютъ Уральскій Край.

Десятки тысячъ людей этого района кормятся рыбнымъ промысломъ, находя въ немъ большое подспорье, а продуктами его пользуется земледѣльческое и горнозаводское населеніе четырехъ приуральскихъ губерній, въ томъ числѣ и Уфимской. Но, къ сожа-

лѣнію, богатѣйшія рѣки, озера и большіе заводскіе пруды въ большинствѣ используются самымъ хищническимъ образомъ, чему способствуетъ отсутствіе до сей поры спеціальнаго закона объ охранѣ рыбъ и о надзорѣ за правильностью рыболовства. Результатомъ такого положенія является то, что самыя цѣнныя рыбы—бѣлуга, осетръ, стерлядь, бѣлорыбица и другія—постепенно переводятся, а рѣки, недавно богатая красулей и форелью, опустѣли и загрязнились отъ разныхъ причинъ, на примѣръ—отъ замочки мочала, конопля, мытья кожъ и проч. Въ частности о бѣлорыбицѣ нужно сказать, что, по мнѣнію рыбаковъ, эта рыба, уже почти переведшаяся въ Волгѣ, а въ Камѣ составляющая большую рѣдкость, теперь поднимается по р.р. Бѣлой и Уфѣ, гдѣ и вылавливается на мѣстахъ икрометанія, никѣмъ не охраняемыхъ и никому, кромѣ рыбаковъ, неизвѣстныхъ.

По надлежащемъ изслѣдованіи, Уральское Общество Любителей Естествознанія пришло къ заключенію, что въ зауральскомъ районѣ для развитія культурнаго рыбоводства имѣются самыя благопріятныя естественно-историческія и экономическія условія. Заселяя верховья рѣкъ искусственно выведенными мальками цѣнныхъ рыбъ, можно возстановить и поддерживать рыбное богатство цѣлыхъ рѣчныхъ системъ, въ коихъ живетъ очень много видовъ рыбъ, главнымъ образомъ—окунь, плотва, ершъ, щука, линь, карась, и есть полная возможность многіе недостающіе виды рыбъ (на примѣръ—стерлядь, лещъ, сазанъ, судакъ, ряпушка) путемъ пересадокъ переселить за Уралъ и тамъ натурализовать. У населенія же не достаетъ въ этомъ дѣлѣ только почина, соответствующихъ знаній и руководства.

Заинтересовавшись таковыми работами названнаго ученаго Общества, Главное Управление Землеустройства и Земледѣлія предложило упомянутому выше г. Кучину занять вновь учрежденную имъ съ 1 января 1908 г. должность спеціалиста по рыбоводству при Департаментѣ Земледѣлія, съ откомандированіемъ на Уралъ, въ цѣляхъ продолженія начатаго изслѣдованія озеръ и содѣйствія развитію рыбоводства въ Уральскомъ краѣ.

Имѣя ближайшей задачей своей изученіе на мѣстѣ зимняго промысла на зауральскихъ озерахъ, а также причинъ и степени возрастанія такъ называемыхъ „заморовъ рыбы“, т. е. массоваго вымиранія ея подъ льдомъ, и поселившись въ Каслинскомъ заводѣ, Екатеринбургскаго уѣз., Пермской губ., г. Кучинъ устроилъ здѣсь маленькую ихтиологическую лабораторію и приступилъ къ объѣзду различныхъ озеръ порученнаго ему района. Сверхъ изученія технической стороны зимняго рыболовства, имъ произведена масса обслѣдованій гидро-біологическаго характера, а также опытовъ и наблюденій, касающихся оплодотворенія, роста, питанія, вѣса, размѣра, икрометанія, вымиранія мѣстныхъ видовъ рыбъ, а также искусственнаго вывода мальковъ изъ икры ихъ.

Для изслѣдованія питанія рыбъ, произведено около 2000 вскрытій, и составлена коллекція по питанію рыбъ. Опыты искусственнаго вывода изъ икры окуня, чебака (плотвы), ерша и карася увѣнчались успѣхомъ и подтвердили мысль о возможности разводить рыбу, при помощи простѣйшихъ приборовъ (банки, стаканы,

тарелки), въ комнатѣ, безъ проточной воды, и перевозить оплодотворенную икру на далекія разстоянія.

Такіе успѣшныя результаты произведенныхъ г. Кучинымъ опытовъ навели его на мысль возобновить послѣдніе въ г. Уфѣ, съ цѣлю переселить изъ бассейна р. Камы въ Зауральскія озера нѣкоторые виды рыбъ, и въ отчетномъ году имъ, по порученію Главнаго Управленія Землеустройства и Земледѣлія, устроенъ для искусственнаго вывода бѣлорыбицы, поднимающейся, какъ сказано выше, по р.р. Бѣлой и Уфѣ, первый въ пріуральѣ казенный рыболовный заводъ съ ихтиологической лабораторіей въ г. Уфѣ.

Бѣлорыбица, живя и выростая въ Каспійскомъ морѣ, для метанія икры входитъ въ Уралъ и Волгу, поднимаясь далѣе по Камѣ и ея притокамъ: Вишерѣ, Чусовой и Бѣлой съ Уфой. По научному изслѣдованію, выходъ этой рыбы съ моря начинается съ октября и кончается въ началѣ Іюня, и главной „бѣлей“ рѣкой въ системѣ Камы является Уфа, въ которой, лѣтъ 10 тому назадъ, бѣлорыбицы ловилось отъ 3 до 5 тысячъ штукъ въ годъ, вѣсомъ отъ 15 фун. до 1 пуда. Въ р. Бѣлой эта рыба начинаетъ ловиться съ апрѣля—мая до нереста, въ концѣ сентября или началѣ октября, предъ которымъ она задерживается на ямахъ, а по созрѣваніи икры, выходитъ на мелкія мѣста, гдѣ, по словамъ рыбаковъ, скучивается настолько, что во время икрометанія иногда вода отъ молокъ, выпускаемыхъ самцами, окрашивается въ бѣлый цвѣтъ.

Фактъ уменьшенія улововъ бѣлорыбицы, а слѣдовательно и количества этой цѣнной рыбы теперь не подлежитъ никакому сомнѣнію, и причинами тому, по даннымъ изслѣдованія, являются: 1) развитіе пароходства по р.р. Волгѣ, Камѣ и ихъ притокамъ, 2) отравленіе воды нефтью отъ множества судовъ, 3) уменьшеніе числа нерестелищъ, а въ Волгѣ уже полное ихъ отсутствіе, вслѣдствіе чего получается скопленіе бѣлорыбицы на немногихъ мѣстахъ во время нереста, 4) удаленіе нерестящихся бѣлорыбицъ въ верхніе плесы притоковъ Камскаго бассейна, богатыхъ харьюзами, этими отчаянными истребителями оплодотворенной икры, и 5) хищническое истребленіе рыбы въ мѣстахъ нереста.

Прибывъ въ г. Уфу 7 апрѣля, осмотрѣвъ здѣсь городскую водонапорную башню и ознакомившись съ химическимъ анализомъ водопроводной воды, г. Кучинъ пришелъ къ заключенію объ очевидной пригодности этой воды для жизни рыбъ, въ которой сазаны жили цѣлые мѣсяцы, а стерляди сидѣли въ ней по недѣлямъ.

Послѣ долгихъ поисковъ подходящаго для завода помѣщенія, послѣдній устроенъ на окраинѣ города, при банѣ Вахмянина, что по Уфимской улицѣ.

Помѣщеніе это состоитъ изъ 3 комнатъ, одной холодной и двухъ теплыхъ. Первая комната, въ 1 окно, 36 кв. арш., представляетъ собственно рыболовный заводъ, гдѣ и помѣщаются выводные аппараты со всѣми техническими къ нимъ принадлежностями, аквариумъ и бакъ для содержанія мальковъ. Заводъ рассчитанъ на 500000 икринокъ бѣлорыбицъ и 18000—форели и красули.

Въ сосѣдней съ заводомъ комнатѣ помѣщаются лабораторія и канцелярія завода, а третью комнату, отдѣленную отъ второй деревянной оштукатуренной перегородкой, занимаетъ рыбоводъ.

Тотчасъ, по устроеніи завода, всѣ заботы организатора его, г. Кучина, были направлены къ обезпеченію завода икрою бѣлорыбицы. Познакомившись съ мѣстными рыботорговцами и получивъ отъ нихъ обѣщаніе доставить осенью необходимое для завода количество бѣлорыбицы, онъ почти былъ покоенъ за то, что заводъ не останется безъ икры. Но внезапная въ срединѣ сентября, вслѣдствіе сильныхъ дождей, прибыль воды разбила всѣ предположенія, такъ какъ ловля неводами совершенно прекратилась, и бѣлорыбица бросилась вверхъ по Бѣлой и Уфимкѣ, гдѣ ловилась главнымъ образомъ на бѣлю снасть, поступая, благодаря этому, въ продажу въ сонномъ видѣ.

Въ теченіе сентября объѣхавъ всѣхъ рыболововъ въ окрестностяхъ Уфы и поднявшись по р. Уфимкѣ до такъ называемаго Шафеева перевоза, около котораго, по собраннымъ даннымъ, ловится наибольшее количество бѣлорыбицы, г. Кучину удалось найти только одну живую икрную бѣлорыбицу,—это около дер. Максимовки, верстахъ въ 25 отъ города.

Желая найти хотя бы снулюю, но недавно извлеченную изъ воды рыбу, онъ обратился, чрезъ мѣстныя газеты, къ рыболовамъ и рыботорговцамъ съ просьбою о доставленіи на заводъ производителей за наличныя деньги, но успѣха не имѣлъ, такъ какъ ловля неводами, какъ сказано выше, прекратилась, и рыботорговцы соответствующей рыбы не имѣли, а рыбаки, опасаясь преслѣдованія, рыбу свою прятали.

Всѣ приведенныя обстоятельства, въ связи съ отдаленностью мѣсть нереста, а также съ недовѣрчивымъ и подозрительнымъ отношеніемъ рыболововъ къ новому рыбоводному заводу, лишили возможности въ первый же годъ обезпечить послѣдній икрою мѣстныхъ рыбъ, и лишь въ слѣдующемъ 1909 году, именно въ февралѣ, г. Кучину удалось привезти изъ Петербурга оплодотворенной икры, отпущенной ему изъ Отдѣленія Никольскаго рыбоводнаго завода при Сельско-Хозяйственномъ Музеѣ, въ слѣдующемъ количествѣ: 80000 шт. икры сига, 7000—ладожскихъ форелей и 3000—лосося. Выводъ мальковъ изъ привезенной икры вполне подтвердилъ прекрасныя качества водопроводной воды, такъ какъ изъ этого количества икры, за исключеніемъ изъ него 28⁰/₀, погибшихъ въ пути, выведено 75000 мал. сижковъ, 2000 форелей и 1500 лососей, которые весною того года были розданы и выпущены заводомъ бесплатно въ различные озера и пруды.

Въ теченіе зимы заводъ посѣтило много учениковъ и другихъ лицъ, коимъ г. Кучинымъ лично давались объясненія, и такимъ образомъ удалось многихъ заинтересовать и познакомить съ искусственнымъ разведеніемъ рыбы.

Въ цѣляхъ существеннаго содѣйствія только что устроенному рыбоводному заводу, послѣднему отпущено было губернскимъ начальствомъ на приобрѣтеніе коллекцій и на организацію чтеній по

рыбоводству 200 руб. Кроме того, поддержано ходатайство о предоставлении в распоряжение завода рѣчки и хутора Чубарки в Белебеевскомъ уѣздѣ. Но устройство казеннаго показательнаго хозяйства при этомъ хуторѣ не осуществилось, вследствие рѣшенія губернскаго земства организовать такой заводъ при содержимой на его средства Белебеевской сельско-хозяйственной школѣ и предположенія Губернскаго Попечительства о дѣтскихъ приютахъ организовать такое же хозяйство при вновь учрежденной имъ сельско-хозяйственной школѣ имени А. С. Ключарева, близъ г. Уфы.

Сочувствіе мѣстнаго Земства начинаніямъ Правительства выразилось въ нижеслѣдующемъ постановленіи губернскаго земскаго собранія сессіи 1908 г. по поводу представленнаго ему г. Кучинымъ доклада „о развитіи рыбоводства въ водахъ Урала и Приуралья“.

1) Произвести статистико-экономическое обследованіе положенія рыбнаго дѣла въ губерніи чрезъ корреспондентовъ статистическаго отдѣла губернской земской управы;

2) возбудить предъ Главнымъ Управленіемъ Землеустройства и земледѣлія ходатайство о необходимости научно-біологическаго изслѣдованія водоемовъ губерніи;

3) завести показательныя прудовыя хозяйства при Белебеевской и Мензелинской сельско-хозяйственныхъ школахъ, для чего ассигновать изъ средствъ Экономическаго Совѣта по смѣтѣ 1909 г. 200 р., съ тою цѣлью, чтобы ученики этихъ школъ могли практически ознакомиться съ рыбоводствомъ, а по окончаніи курса, исполнять обязанности инструкторовъ по рыбоводству;

4) просить уѣздныя земства и всѣхъ губернскихъ и уѣздныхъ гласныхъ оказывать возможное содѣйствіе изслѣдованію положенія рыбоводства, особенно же лицамъ, которыя будутъ заняты научно-промысловымъ обследованіемъ;

5) просить г. Кучина, какъ спеціалиста по рыбоводству, организовать совѣщаніе изъ рыболововъ и рыбопромышленниковъ, въ надеждѣ на полное участіе и содѣйствіе со стороны земства;

6) возбудить ходатайство объ окончательномъ оборудованіи лабораторіи Уфимскаго отдѣленія Никольскаго рыбоднаго завода и о постепенномъ преобразованіи ея въ опытную рыбохозяйственную станцію, на каковой предметъ ассигновать изъ земскихъ суммъ, на оборудованіе лабораторіи необходимыми инструментами и пособиями, 300 руб.;

7) возбудить ходатайство: а) о командированіи въ губернію отъ Главнаго Управленія Землеустр. и Землед. хотя бы одного инструктора по рыбоводству, б) объ открытіи меліоративнаго кредита въ губерніи для лицъ, желающихъ завести прудовое хозяйство, и в) о порученіи командированнымъ въ губернію спеціалистамъ по рыбоводству устройства чтеній и бесѣдъ по рыбному дѣлу, особенно для учениковъ сельско-хозяйств. школъ, въ которыхъ про-

актируется устройство прудовыхъ хозяйствъ, организація коихъ признана вообще желательною;

8) въ издаваемомъ губернскимъ земствомъ „Сельско-хозяйственномъ Листкѣ“ помѣстить особый отдѣлъ по рыбоводству;

9) распространять за счетъ Экономическаго Совѣта брошюры по рыбоводству и нѣкоторыя изъ нихъ, съ цѣлью большаго распространенія, издавать и на татарскомъ языкѣ;

10) снабдить центральныя школьныя библіотеки лучшими изъ сочиненій по рыбоводству, а библіотеки народно-школьныя пополнить популярными брошюрами по сему предмету.

Такая отзывчивость къ Уфимскому рыбоводному заводу со стороны мѣстныхъ административныхъ органовъ и губернскаго земства и существенная матеріальная поддержка, ими ему оказанная, а также сочувственное отношеніе къ заводу со стороны общества, живо имъ заинтересовавшагося, служатъ прочнымъ залогомъ того, что въ будущемъ заводъ этотъ, при надлежащемъ оборудованіи и обезпеченіи необходимыми средствами и рабочими силами, успѣшно поведетъ свою дѣятельность, будетъ постепенно расширять ее и принесетъ большую пользу мѣстному населенію, ознакомивъ его со способами искусственнаго развитія рыбъ и переселенія ихъ въ многочисленныя водоемы губерніи, чѣмъ окажетъ населенію не малую поддержку въ экономическомъ отношеніи.

3. Кустарные и другіе промыслы.

Состояніе въ губерніи кустарныхъ и другихъ промысловъ, имѣющихъ не малое значеніе для экономической жизни ея населенія и всецѣло зависящихъ отъ тѣхъ или иныхъ мѣстныхъ условій, какъ въ отношеніи размѣровъ, такъ и въ отношеніи значенія ихъ, въ смыслѣ подспорья въ сельско-хозяйственномъ бытѣ крестьянъ, въ отчетномъ году представлялось въ слѣдующемъ видѣ.

Наиболѣе распространенными промыслами по прежнему были слѣдующіе: лѣсной (выдѣлка мочала, ободьевъ, луба, лицевой и дубовой клепки, корья), изготовленіе предметовъ сельско-хозяйственнаго инвентаря (саней, дугъ, дровней, кошевыхъ, колесъ, плетенокъ, тарантасовъ, молотильныхъ машинъ, телѣгъ, сабановъ, сохъ, лопатъ) и другихъ издѣлій изъ лѣснаго матеріала (кулей, роговъ, лаптей, кадокъ, ведеръ, корзинъ, корытъ, ситъ, сундуковъ, столовъ, гнутыхъ стульевъ и креселъ), сбываемыхъ не только на мѣстныхъ базарахъ, но и на Нижегородской ярмаркѣ, куда они отправляются сплавомъ. Затѣмъ, распространены извозный, отхожій, кожевенный, столярный, малярный, маслобойный, портняжный, сапожный, плотничный, слесарный, кузнечный, канатный, кирпичный и горшечный промыслы и отчасти выдѣлка овчинъ и изготовленіе теплой валеной обуви.

Въ частности, жители Благовѣщенскаго завода, Уфимскаго уѣзда, издавна занимаются производствомъ вѣялокъ и сортировокъ.

До 1908 г. этотъ родъ кустарнаго производства велся здѣсь отдѣльными кустарями—на ихъ личную отвѣтственность, но продолжительный опытъ, добросовѣтность и тщательность исполненія заказовъ, повлекшіе широкой сбытъ этихъ издѣлій на рынокъ, дали возможность поставить это дѣло на болѣе твердую почву. Въ минувшемъ году заботами губернскаго земства, въ цѣляхъ улучшенія производства и расширенія сбыта, въ названномъ селеніи организована кустарная артель, въ составъ которой вошла значительная часть кустарей. Всего вѣялокъ изготовляется до 12000 шт. въ годъ, и значительная часть ихъ, помимо обслуживанія мѣстныхъ нуждъ, идетъ въ смежныя съ Уфимскою губерніею и, благодаря заказамъ Переселенческаго Управленія, въ Сибирь. Общая сумма отъ этого промысла, при цѣнѣ вѣялки 20—23 руб., достигаетъ суммы 22000—25000 руб. въ годъ.

Жители нѣкоторыхъ земледѣльческихъ селеній Златоустовскаго уѣзда изготовляютъ молотилки, маслодѣлки, плуги и скобяныя издѣлія, а въ заводскихъ селеніяхъ и г. Златоустѣ—ножи и вилки въ значительномъ количествѣ.

Затѣмъ, въ 5 волостяхъ Мензелинскаго уѣзда, именно въ Старо-Мелькенской, Богодаровской, Матвѣевской, Мензелинской и Башинды-Останковской, продолжало развиваться, при содѣйствіи уѣзднаго земства, отпускающаго на это ежегодно 650 руб., тканье сарпинки, вырабатываемой какъ въ земской ткацкой мастерской, такъ и мѣстными жителями на домахъ. Сарпинка эта сбывается въ предѣлахъ уѣзда и отправляется въ другіе города, между прочимъ—въ Москву и Петербургъ.

Наконецъ, въ Белебеевскомъ уѣздѣ, именно среди жителей селеній, прилегающихъ къ ст. ст. Раевка и Давлеканово Самаро-Златоустовской желѣзной дороги, значительно развивается производство разнаго рода корзины, которыя бойко сбываются лицамъ, проезжающимъ по дорогѣ и прибывающимъ для леченія на мѣстныя, расположенныя вблизи дороги, кумысныя заведенія.

4. Фабрично-заводская промышленность.

А. Производство предметовъ, обложенныхъ акцизомъ.

Винокуренное производство.

Винокуреніе въ періодъ 1907—1908 г.г. въ губерніи производилось на 24 винокуренныхъ заводахъ, болѣе предыдущаго періода на одинъ заводъ.

Выкурка спирта на 7 заводахъ производилась исключительно изъ хлѣбныхъ припасовъ, а на остальныхъ 17-изъ хлѣбныхъ припасовъ и картофеля.

Всѣ винокуренныя заводы—сельско-хозяйственныя и находились во владѣльческихъ имѣніяхъ, кромѣ одного, построеннаго на арендованной землѣ; эксплуатировались они самими владѣльцами и въ аренду не сдавались.

Въ техникѣ винокуреннаго производства на заводахъ по прежнему никакихъ усовершенствованій и измѣненій не произошло, причиною чему можно считать то обстоятельство, что наличный составъ винокуровъ на заводахъ оставался прежній, состоящій изъ лицъ безъ надлежащей научной подготовки и почти исключительно практиковъ въ дѣлѣ винокуренія.

На всѣхъ заводахъ въ отчетномъ періодѣ выкурено 1201276,5 вед. спирта по расчету въ 40°, болѣе по сравненію съ предыдущимъ періодомъ на 211635,5 вед., что объясняется отчасти увеличеніемъ винокуренія на I заводѣ, а главнымъ образомъ—желаніемъ заводчиковъ предоставить спиртъ изъ своихъ заводовъ въ потребномъ для нуждъ казенной винной операціи въ губерніи количествѣ.

Въ періодъ 1907—1908 г.г. также, какъ и въ предыдущемъ, дѣйствовалъ одинъ дрожжево-винокуренный заводъ, выработавшій спирта 14596,4 вед. въ 40° и дрожжей изъ—подъ пресса 146446 фун., менѣе противъ предыдущаго періода на 45525 фун. Приготовленіе дрожжей сначала велось по старому способу, носящему названіе вѣнскаго, а къ концу періода производство ихъ было устроено по новому, такъ называемому воздушному, способу.

Въ отчетномъ году въ губерніи дѣйствовало, какъ и въ предыдущемъ, восемь пивоваренныхъ заводовъ, изъ коихъ три паровыхъ съ механическими приспособленіями для обработки заторовъ, такъ называемые огневые, а одинъ изъ этихъ трехъ заводовъ перестроенъ изъ огневаго въ паровой.

На всѣхъ восьми заводахъ выварено 527605 вед. пива подѣ названіями: баварскаго, столоваго, мюнхенскаго, пильзенскаго, чернаго и двойнаго. Пивоваренное производство ведется главнымъ образомъ для удовлетворенія мѣстнаго спроса, и лишь въ самомъ незначительномъ количествѣ пивомъ снабжаются мѣстности сосѣднихъ съ Уфимскою губерніей—Вятскою, Пермскою, Самарскою и Оренбургскою.

На ряду съ мѣстными заводчиками, въ удовлетвореніи мѣстнаго спроса на пиво продолжаютъ конкурировать фирмы: Самарскія—„Вакано и К°“ и „Дунаева“, Казанская—„Н-ки Александрова“, Вятскія—„Стахѣва“ и „Бодалева“, Пермская—„Бр. Злоказовыхъ“ и Оренбургская—„Гофманъ и К°“. Почти всѣ эти фирмы имѣютъ въ предѣлахъ губерніи свои пивныя лавки и склады.

Очистка спирта въ отчетномъ году по прежнему производилась на одномъ казенномъ спиртоочистительномъ заводѣ и въ ректификаціонныхъ отдѣленіяхъ при 7-ми винокуренныхъ заводахъ. Ректификація казеннаго спирта производилась на всѣхъ указанныхъ заводахъ, а очистки частнаго спирта въ отчетномъ періодѣ не производилось.

Въ аппаратахъ и способахъ очистки никакихъ перемѣнъ не произошло.

Въ теченіе 1908 года въ губерніи дѣйствовала по прежнему только одна фабрика, работы на которой велись ручнымъ способомъ, и никакихъ улучшеній въ техникѣ производства не послѣдовало.

Дрожжево-винокуренное и дрожжевое производство.

Пивоваренное производство.

Спиртоочистительное производство.

Спичечное производство.

18808

Фабрика выдѣлывала исключительно безопасныя безфосфорныя спички, которыя сбывались только въ предѣлахъ губерніи.

В. Казенная винная операція.

Потребленіе въ губерніи спирта и вина, въ связи съ экономическимъ положеніемъ ея населенія.

Общее потребленіе вина и спирта въ губерніи въ 1908 г. составляло 1217375 вед. въ 40^о. болѣе 1907 г. (1145962 вед.) на 71413 вед. Душевое же потребленіе вина составило въ среднемъ по губерніи 0,428 ведра, сравнительно съ предыдущимъ годомъ (0,413 вед.) болѣе на 0,015 вед.

Увеличеніе потребленія вина объясняется сравнительнымъ частичнымъ урожаемъ въ губерніи.

Въ числѣ потребленнаго вина (1217375 вед.) заключается: вина обыкновенной очистки 1187972 вед., столоваго 6827 вед. и спирта разныхъ крѣпостей 22576 вед. Уменьшеніе потребленія столоваго вина противъ 1907 г. объясняется, какъ и раньше, высокимъ качествомъ мѣстнаго обыкновеннаго вина и дешевизной его сравнительно со столовымъ.

Число казенныхъ винныхъ складовъ и ихъ обороты.

Въ 1908 г. дѣйствовало, какъ и прежде, 6 казенныхъ очистныхъ винныхъ складовъ.

Обороты ихъ выразились слѣдующими цифрами (въ ведрахъ въ 40^о):

Уфимскій складъ	309607 в.
Златоустовскій складъ	165964 „
Белебеевскій „	138286 „
Стерлитамакскій „	151040 „
Мензелинскій „	202427 „
Бирскій „	250051 „

Расходъ по приготовленію одного ведра питей въ 1908 г. составилъ 12,06 к., болѣе противъ прошлаго года на 1,199 коп., что объясняется повышеніемъ заготовительной стоимости спирта.

Число казенныхъ винныхъ лавокъ и частныхъ мѣстъ продажи питей.

Продажа питей въ отчетномъ году производилась изъ 395 казенныхъ винныхъ лавокъ (въ томъ числѣ въ городахъ 40 и внѣ городовъ 355) и изъ 876 частныхъ разнаго наименованія мѣстъ продажи (въ городахъ 407 и внѣ городовъ 469). Такимъ образомъ, число казенныхъ винныхъ лавокъ и частныхъ мѣстъ продажи питей въ 1908 году увеличилось на 2 лавки и на 88 прочихъ мѣстъ продажи. Увеличеніе числа послѣднихъ объясняется, главнымъ образомъ, допущеніемъ свободнаго открытія (зак. 22 Апрѣля 1906 г.) пивныхъ лавокъ и складовъ въ городахъ и нестѣсненіемъ открытія ихъ во внѣгородскихъ поселеніяхъ, въ которыхъ признана потребность въ распивочной торговлѣ пивомъ.

Въ казенныхъ винныхъ лавкахъ комиссіонной продажи монопольныхъ напитковъ, какъ и въ прежніе годы, не производилось. Максимальная продажа изъ казенныхъ винныхъ лавокъ была 7864 вед., минимальная 701 вед. и средняя 2900,212 вед. въ 40^о.

Частныя мѣста продажи въ отношеніи соблюденія въ нихъ правилъ о торговлѣ и благочиніи, за исключеніемъ пивныхъ ла-

вокъ, являлись удовлетворительными, такъ какъ случаи нарушенія существующаго закона и правилъ, регулирующихъ устройство заведеній и порядокъ торговли, наблюдались сравнительно рѣдко. Случаевъ закрытія частныхъ мѣстъ продажи (пивныя лавки) въ 1908 г. было 8.

Общій валовой доходъ отъ казенной продажи питей въ 1908 г. выразился въ 9962522 р. 42¹/₂ к., болѣе противъ 1907 г. на 719188 р. 75 к., а общій расходъ—въ 2650043 р. 36³/₄ к., болѣе противъ 1907 г. на 161332 р. 3¹/₄ к.

Финансовые результаты казенной продажи питей.

Такимъ образомъ, чистый доходъ за 1908 г. составилъ 7312479 р. 5³/₄ к., болѣе 1907 г. на 557856 р. 71³/₄ к.

Увеличеніе доходности за 1908 г. объясняется лучшимъ противъ 1907 г. частичнымъ урожаемъ въ губерніи.

В. Горные заводы.

1 Казенные.

Златоустовскими заводами и оружейной фабрикой въ 1908 году выплавлено чугуна изъ домны 1295485 п. 20 ф., болѣе 1907 г. на 307392 п. 20 ф., выдѣлано передѣльныхъ металловъ (полупродуктовъ): мартеновскаго металла (жельза и стали въ слиткахъ) 423229 п. и тигельной литой стали 48781 п.; приготовлено и сдано по нарядамъ Правительства, частнымъ заказамъ и на продажу: артиллерійскихъ стальныхъ снарядовъ (3", 6", легкихъ и 12 с/м.) 179989 шт., холоднаго оружія (солдатскихъ и офицерскихъ шашекъ, кинжаловъ, клинковъ и ноженъ) 81011 шт., чугуна не въ дѣлѣ 229579 п., чугунныхъ отливокъ 11200 п., жельза 143061 п., стали 50749 п. 20 фун., жельзныхъ и стальныхъ издѣлій на сумму 62000 руб., мѣдныхъ поясковъ къ снарядамъ и другихъ издѣлій 900 п., пуль свинцовыхъ и сферическихъ 5435 пуд., разныхъ издѣлій и огнеупорныхъ матеріаловъ (кирпича и глины) на сумму 12139 р. 44 коп.

Всего металловъ и издѣлій было приготовлено, по условнымъ и рыночнымъ цѣнамъ, на 2307401 р., менѣе 1907 года на 29451 р. 74 к., каковое обстоятельство объясняется, главнымъ образомъ, сокращеніемъ заказовъ на чугунъ.

Снаряды и холодное оружіе, приготовленные по нарядамъ Главнаго Артиллерійскаго Управленія, вывозились изъ завода и, затѣмъ, отправлялись по жельзной дорогѣ въ артиллерійскіе склады распоряженіемъ военнаго вѣдомства.

Жельзо, сталь и различныя издѣлія, изготовленныя по требованіямъ Управленій жельзныхъ дорогъ, казенныхъ заводовъ и по заказамъ разныхъ Правительственныхъ и общественныхъ учрежденій и должностныхъ лицъ, а также частныхъ лицъ и комиссіонерскихъ складовъ, попрежнему отправлялись въ мѣста назначенія по Самаро-Златоустовской жельзной дорогѣ. Всѣхъ такихъ грузовъ отправлено рельсовымъ путемъ въ разныя мѣста 401963 пуд. Часть холоднаго оружія, преимущественно шашки, шашечные и кинжальные клинки для казачьихъ войскъ, отправлена въ мѣста

расположенія войскъ чрезъ посредство Страховыхъ Транспортныхъ Обществъ „Надежда“ и „Россійскаго“, а нѣкоторыя издѣлія—почтою.

Средствами же самаго Златоустовскаго завода въ 1908 году отправлено и перевезено грузовъ:

1) по желѣзнымъ дорогамъ прямымъ сообщеніемъ:	
для С.-Петербургскаго арсенала	6684 пуд.
„ Иркутскаго склада	10146 „
„ Бакальскаго рудника	31949 „
„ Артинскаго завода	1425 „
„ Кусинскаго „	1500 „
2) по желѣзной дорогѣ до стан. Уфа, а оттуда водою:	
до Воткинскаго завода	200550 „
„ Пермскаго „	25350 „
3) гужомъ на заводы Златоустовскаго округа:	
Саткинскій	7717 „
Кусинскій	26989 „
Артинскій	13390 „
	<hr/>
Всего	325700 пуд.

Въ теченіе отчетнаго года заводскіе грузы принимались на желѣзную дорогу и отправлялись по ней безпрепятственно. Съ проведеніемъ рельсоваго пути, доставка заводскихъ грузовъ производится быстрѣе, а товаро-обмѣнъ сдѣлался оживленнѣе, что безспорно способствуетъ постепенному развитію заводской дѣятельности во всѣхъ ея видахъ.

Въ 1908 году на заводѣ и фабрикѣ мастеровъ и рабочихъ всѣхъ родовъ состояло 5995 человекъ, которымъ за работы уплачено всего 1923453 р. 37 коп., болѣе 1907 года на 122538 руб. 79 коп. При этомъ средній годовой заработокъ опредѣлился: для заводскихъ рабочихъ—въ 291 руб. 97 коп. (въ 1907 г. 333 руб. 50 коп.), а для куренныхъ рабочихъ—въ 445 руб. 97 коп. (въ 1907 г. 292 р. 76 к.).

Такимъ образомъ, заработокъ куренныхъ рабочихъ въ отчетномъ году увеличился, а заводскихъ—уменьшился. Это послѣднее обстоятельство произошло, главнымъ образомъ, отъ перехода съ трехсмѣнной на двухсмѣнную работу въ сутки по снарядному производству,—въ зависимости отъ ограниченнаго размѣра ассигнованныхъ заводу денежныхъ средствъ. Но при этомъ слѣдуетъ отмѣтить, что пониженіе заработка, по своей незначительности, не могло имѣть существеннаго вліянія на экономическую сторону домашняго быта рабочихъ, ибо общая заработная плата имъ, какъ сказано выше, много превысила таковую же плату въ предыдущемъ году.

Саткинскій заводъ въ 1908 году, какъ и въ предыдущихъ годахъ, былъ занятъ добычей желѣзныхъ рудъ на потребности своего и Златоустовскаго заводовъ для переплавки ихъ въ доменныхъ печахъ на чугуны, съ изготовленіемъ изъ него артиллерійскихъ снарядовъ по нарядамъ Военнаго Министерства и выдѣлкою пудлинговаго металла для Пермскихъ пушечныхъ заводовъ, для Обуховскаго завода и частью для продажи. Кромѣ того, добыча руды производилась въ небольшомъ количествѣ на продажу по заказамъ частныхъ заводоладѣльцевъ.

На рудникахъ завода руды въ отчетномъ году добыто 4554167 пуд., болѣе 1907 г. на 242100 пуд.

Сумма годовой производительности завода въ отчетномъ году выразилась въ 1142254 руб. 39 коп., менѣе 1907 года на 119469 р. 16 коп.

Сравнительно съ предыдущимъ годомъ, производительность завода за отчетный годъ имѣетъ слѣдующія видоизмѣненія: изъ доменныхъ печей выплавлено чугуна менѣе на 421575 пуд., пудлинговаго же металла приготовлено болѣе на 45800 пуд., артиллерійскихъ снарядовъ выдѣлано также болѣе на 14980 шт.

Уменьшеніе по выплавкѣ чугуна произошло потому, что въ 1908 году одна изъ доменныхъ печей проработала только 135 сутокъ, вслѣдствіе недостатка кредита, пудлинговаго же металла приготовлено болѣе, благодаря поступленію въ большемъ количествѣ заказовъ на него.

Вообще увеличеніе или уменьшеніе производительности по изготовленію артиллерійскихъ снарядовъ стоитъ въ зависимости отъ Военнаго и Морского Министерствъ, по нарядамъ которыхъ готовятся эти издѣлія.

Всѣхъ рабочихъ на заводѣ было 2530 человекъ, болѣе 1907 г. на 363 человекъ, а соотвѣтственно этому и общая сумма заработка ихъ (536687 р. 79 к.) превысила общую заработную плату за 1907 годъ (464703 р. 72 к.) почти на 72000 руб., благодаря чему—заводское населеніе, при наличности нѣкоторыхъ постороннихъ заработковъ, на примѣръ—на заводѣ товарищества „Магnezитъ“, матеріально, не смотря на повышеніе цѣнъ на предметы первой необходимости, было вполне обезпечено.

Дѣятельность *Кусинскаго завода* въ отчетномъ году по прежнему заключалась въ выплавкѣ чугуна, въ приготовленіи разныхъ артиллерійскихъ снарядовъ и отливкѣ чугунныхъ издѣлій и художественныхъ вещей.

Выплавлено чугуна 289203 пуд. 25 фун. и припасовъ 6549 пуд. 15 фун. Затѣмъ, изготовлено въ вагранкахъ чугунныхъ припасовъ и художественныхъ отливокъ 108111 п. 17 фун., болѣе 1907 г. на 36214 п. 30 фун., приготовлено разныхъ артиллерійскихъ снарядовъ, какъ то: гранатъ, ядеръ и шрапнелей, 39725 штукъ.

На Ахтенскомъ рудникѣ завода руды въ отчетномъ году добыто 713895 пуд., болѣе 1907 г. на 283380 пудовъ.

Общая производительность завода выразилась въ суммѣ 487720 р. 68 коп.

За сокращеніемъ заказовъ на чугунные снаряды и за ограниченностью сбыта издѣлій частнымъ заказчикамъ, работы по заводу противъ 1907 г. сократились въ значительной степени, а уменьшеніе заводскихъ работъ повлекло пониженіе заработной платы рабочимъ.

Грузовъ изъ завода отправлено около 282960 пуд., изъ коихъ до 119770 п.—на заводы своего округа и до 163190 п.—на заводы другихъ округовъ и частнымъ лицамъ.

Мастеровъ и рабочихъ всѣхъ родовъ на заводѣ въ 1907 году было 757 человекъ, коимъ за работы уплачено всего 142096 р., менѣе 1907 года на 29455 р.

2. ЧАСТНЫЕ.

Производительность существующихъ въ губерніи частныхъ горныхъ заводовъ и промысловъ въ 1908 г. видна изъ слѣдующей вѣдомости:

Наименованіе частныхъ горныхъ заводовъ и промысловъ и указаніе ихъ мѣстонахожденія и владѣльцевъ.	Производительность рудниковъ и промысловъ.				Производительность частныхъ горныхъ заводовъ.											
	ДОБЫТО.		Задолжалось рабочихъ.		ВЫПЛАВЛЕНО.		П Р И Г О Т О В Л Е Н О.						Отливки изъ вагранокъ и отражатель. печей.	Задолжалось рабочихъ.		
	Железной руды (пудовъ).	Строительнаго матеріала (к. с.).	На рудникахъ.	На каменн.	Чугуна.	Мѣди.	Железа пудинг. и кричного.			Стали и железа.		Металлическихъ издѣлій.			Горнозаводскихъ.	Вспомогательныхъ.
							Полупродуктовъ, болван. и мильбар.	Готового полуосов., сортов., котельнаго и др.	Полупродуктовъ, болванки и отливки.	Готового полуосов., сортового, котельнаго и др.	Стальныхъ.	Железн.	Мѣдныхъ и друг.			
Въ Уфимскомъ уѣздѣ:																
Симскій заводъ	—	—	—	—	733642	—	—	—	1018025	—	2	1525	—	35341	520	708
Миньярскій » } Бр. Балашевыхъ	—	—	—	—	—	—	—	—	—	924009	—	1443	641	—	844	881
Балашевскій » }	—	—	—	—	408861	—	—	—	—	—	3	948	—	—	142	667
Катавъ-Ивановскій зав. кн. Бѣлос.-Бѣлозерскаго	—	—	—	—	38400	—	—	—	1037339	843838	5382	—	212	29810	1650	630
Въ Златоустовскомъ уѣздѣ:																
Юрюзанскій зав. кн. Бѣл.-Бѣлозерскаго	—	—	—	—	25146	—	80525	61285	341989	472861	—	17759	29	10705	1853	583
Никольскій зав. бр. Злоказовыхъ	—	—	—	—	49504	—	—	—	—	—	—	—	—	22534	86	35
Рудники Катавскіе	119257	—	5	—	—	—	—	—	—	—	—	—	—	—	—	—
» Симскихъ заводовъ	3040936	135	255	—	—	—	—	—	—	—	—	—	—	—	—	—
» Никольскіе	130000	—	50	—	—	—	—	—	—	—	—	—	—	—	—	—
Разработка магнезита т-ва „Магнезитъ“	—	Магнезита 2222	—	—	—	—	—	—	—	—	—	—	—	—	—	—
Въ Стерлитамакскомъ уѣздѣ:																
Верхоторскій зав. Н-въ Пашкова	—	—	—	—	—	17504	—	—	—	—	—	—	—	—	100	2213
Всего по губерніи	3290193	135 Магнезита 2222	310	—	83553	17504	80525	61285	2397353	2240708	5387	21675	882	98390	5195	5717

Изъ сравненія результатовъ частной горнозаводской промышленности въ губерніи за 1908 г. съ результатами ея за предыдущій годъ усматривается, что повышение произошло только въ добычѣ руды и магнезита, изъ коихъ первой добыто болѣе на 262856 пуд., или около 8⁰/₀.

Такъ какъ Катавскіе рудники въ отчетномъ году почти не работали, то въ общемъ можно было ожидать пониженія въ добычѣ руды, но, въ виду значительнаго увеличенія запасовъ ея на Симскихъ рудникахъ, общая добыча руды по округу превысила добычу ея въ предыдущемъ году.

Повышеніе добычи магнезита обычно изъ года въ годъ прогрессируетъ и въ отчетномъ году возрасло на 11⁰/₀, въ силу монопольнаго положенія завода товарищества „Магnezитъ“.

Выплавка чугуна уменьшилась на 497450 пуд. или около 13⁰/₀, вслѣдствіе остановки Катавъ и Юрюзань-Ивановскихъ заводовъ съ 12 Іюня отчетнаго года.

Мартэновскаго и бессемеровскаго полупродукта отлито менѣе на 449173 пуда, т. е. около 15⁰/₀, а готовыхъ издѣлій изъ него получено менѣе на 324 пуда, или на 12⁰/₀.

Выплавка мѣди сократилась на 2255 пуд., или на 12⁰/₀, вслѣдствіе недополученія руды съ Карагалинскихъ рудниковъ, Оренбургской губерніи.

Въ изготовленіи металлическихъ издѣлій также произошло пониженіе, такъ какъ онѣ идутъ только на заводскія надобности, размѣръ которыхъ зависитъ отъ степени расширенія заводской промышленности.

Такимъ образомъ, производительность частныхъ горныхъ заводовъ въ губерніи вообще значительно съ каждымъ годомъ понижается, и стремленія къ расширенію и развитію частныхъ горнопромышленныхъ предприятий, къ сожалѣнію, не замѣчается.

Г. Состояніе фабрично-заводской промышленности въ губерніи.

Фабрично-заводскихъ промышленныхъ разнаго рода заведеній, подчиненныхъ вѣдѣнію фабричной инспекціи, въ отчетномъ году въ губерніи существовало 83, болѣе противъ 1907 года на 3 заведенія.

Изъ нихъ— 9 винокуренныхъ заводовъ, 4 винокуренно-ректификаціонныхъ, 2 пивоваренныхъ, 1 винокуренно-ректификаціонно-пивоваренный, 1 винокуренно пивоваренный, 1 дрожжево-винокуренный, 8 лѣсопильныхъ, 7 лѣсопильно-мукомольныхъ, 2 лѣсопильно-стружко-строгательныхъ, 3 кирпичныхъ, 3 кожевенныхъ, 1 канатный, 1 вагоностроительный, 1 гвоздарный, 2 стекольныхъ, 1 фермерско-пеклеванный, 1 сухой перегонки дерева, 5 механическихъ заведеній, 15 мельницъ-крупянокъ, 5 паровыхъ мельницъ, 1 кру-

пявка, 2 типо-литографіи, 2 типографіи, 1 кондитерское, пряничное и бараночное заведеніе, 1 гильзовая фабрика, 1 спичечная, 1 суконная и 1 желтой оберточной бумаги.

На всѣхъ этихъ заведеніяхъ въ 1908 г. работало всего 5457 чел., болѣе 1907 г. на 727 чел. Изъ этого числа малолѣтнихъ было 56 (48 м. и 8 д.), подростковъ—413 (348 м. и 65 ж.) и взрослыхъ—4988 (4717 м. и 271 ж.).

Такимъ образомъ, число только однихъ взрослыхъ рабочихъ (4988) за 1908 г. значительно превысило общее число всѣхъ рабочихъ (4730) за 1907 г.

О состояніи фабрично-заводской промышленности въ губерніи вообще нужно сказать, что она изъ года въ годъ расширяется, а въ отчетномъ періодѣ сдѣлала довольно значительный шагъ впередъ.

Развитіе ся не исчерпывается числомъ фабрично-заводскихъ предприятий, подчиненныхъ надзору фабричной инспекціи, ибо открытъ цѣлый рядъ промышленныхъ заведеній, главнымъ образомъ—мельницъ и крупянокъ, имѣющихъ рабочихъ менѣе 20 чел. и, посему, согласно распоряженію Главнаго по фабричнымъ и горно-заводскимъ дѣламъ Присутствія, освобожденныхъ отъ надзора инспекціи.

Увеличеніе числа фабрично заводскихъ предприятий отмѣчается также увеличеніемъ числа паровыхъ котловъ въ губерніи, которыхъ къ концу года дѣйствовало 292.

Затѣмъ, кромѣ этихъ котловъ и паровыхъ машинъ, стали вводиться газогенераторные разныхъ системъ двигатели, которыхъ въ губерніи поставлено уже значительное число, а нѣкоторые изъ нихъ довольно большой мощности, такъ, напримѣръ, на Алафузовской суконной фабрикѣ, что въ Белебеевскомъ уѣздѣ, поставленъ двигатель въ 60 силъ, на одной мельницѣ—въ 80, а на другой—въ 40 силъ. Есть эти двигатели даже на такихъ мельницахъ, которыя имѣютъ 2—3 мукомольныхъ постава.

Въ губерніи распространяется также употребленіе водяныхъ турбинъ, и въ будущемъ вновь ожидается постепенное увеличеніе паровыхъ котловъ и промышленныхъ заведеній, какъ-то: мельницъ—крупянокъ, лѣсопильныхъ заводовъ, механическихъ заведеній и проч.

Въ частности замѣчается прогрессъ въ винокуренномъ, кирпичномъ, лѣсопильномъ и кожевенномъ производствахъ, а главнымъ образомъ—въ мукомольно-крупяномъ производствѣ: вводится переработка ржи на пеклеванную муку, обработка гречи производится по болѣе усовершенствованнымъ способамъ и т. п.

Мукомольно-крупяное дѣло въ губерніи вообще широко развито.

Такъ, только три крупчатныхъ мельницы, находящіяся при стан. Давлеканово Самаро-Златоуст. жел. дор., обрабатываютъ въ годъ до 10 милліоновъ пудовъ пшеницы.

Волненій среди рабочихъ въ 1908 г. не было. Недоразумѣнія экономическаго характера разрѣшались путемъ мирнымъ—посредствомъ переговоровъ съ владѣльцами фабрикъ и заводовъ, или же черезъ посредство фабричной инспекціи.

5. Торговля и движеніе грузовъ.

Ярмарки. Обороты ярмарочной торговли въ 1908 году видны изъ слѣдующихъ цифровыхъ данныхъ *) по привозу и продажѣ товаровъ въ губерніи:

	ТОВАРОВЪ.	
	Привезено.	Продано.
	На сумму въ рубляхъ.	
Г. Уфа	513100	138320
его уѣздъ	1382600	301770
Г. Бирскъ	560000	400000
его уѣздъ	2016070	871820
Г. Мензелинскъ	8510390	6758440
его уѣздъ	1759810	858120
Г. Стерлитамакъ	350000	165000
его уѣздъ	47600	16750
Г. Белебей	732000	355000
его уѣздъ	1184680	441430
Г. Златоустъ	202350	92220
его уѣздъ	1962890	391860
<hr/>		
Итого въ городахъ	10807840	7908980
„ „ уѣздахъ	8353650	2881750
<hr/>		
Всего	19161490	10790730

Такимъ образомъ, въ отчетномъ году какъ привозъ на ярмарки товаровъ, такъ и продажа ихъ увеличились противъ 1907 г., въ первомъ случаѣ—на 6194140 руб., а въ послѣднемъ—на 3563530 р.

Столь значительное увеличеніе противъ 1907 года оборотовъ торговли на ярмаркахъ объясняется улучшеніемъ матеріальнаго

*) Показанныхъ съ округленіемъ рублей въ десяткахъ.

благосостоянія населенія губерніи, благодаря бывшему въ 1908 г. удовлетворительному урожаю хлѣбовъ и травъ.

Главнѣйшіе роды товаровъ на ярмаркахъ были слѣдующіе: мануфактурный, галантерейный, бакалейный, скобяной, мѣховой и хлѣбный.

Промысловыхъ свидѣтельствъ въ 1908 году по губерніи было выдано 22198, болѣе противъ предыдущаго года на 1538.

Количество взятыхъ промысловыхъ свидѣтельствъ по уѣздамъ распредѣлялось такъ:

По Уфимскому уѣзду	5988
„ Бирскому „	3983
„ Мензелинскому уѣзду	3412
„ Стерлитамакскому „	2628
„ Белебеевскому „	3087
„ Златоустовскому „	3100

Всего сборовъ съ упомянутыхъ документовъ, штрафовъ и взысканій по нарушеніямъ основного промысловаго налога въ отчетномъ году по губерніи поступило 304572 руб. 81 коп., болѣе 1907 года на 25122 руб. 89 коп.

Главнѣйшими предметами сбыта и вывоза изъ губерніи были попрежнему хлѣбъ, лѣсъ, издѣлія горныхъ заводовъ и скотъ.

Родъ и количество грузовъ (въ пудахъ), перевезенныхъ въ минувшемъ году по Самаро-Златоустовской желѣзной дорогѣ въ предѣлахъ губерніи, видны изъ слѣдующаго перечня ихъ:

Движеніе грузовъ по желѣзной дорогѣ.

Наименованіе грузовъ.	Отправлено со станцій, расположенныхъ	Прибыло на станціи, расположенныя	Въ томъ числѣ перевезено между станц., расположенными
	ВЪ ПРЕДѢЛАХЪ ГУБЕРНІИ.		
Пшеница	1183341	1046744	617487
Рожь	4324647	143249	97695
Овесъ	138607	162877	79007
Ячмень	4959	50826	—
Мука пшеничная	238402	2590759	191852
„ ржавая всякая	601734	57999	35226
Пшено	81494	117468	13003
Соль	339045	662945	217688
Нефть	305712	328192	214441
Керосинъ	919682	592796	166155
Каменный уголь	7520	302495	7001
Дрова	1145217	1403034	890257
Лѣсные матеріалы	2568792	1102679	909224
Руда желѣзная	6859638	4707024	6848481
Желѣзо не въ дѣлѣ	2998557	1527779	1362974
Чугунъ не въ дѣлѣ	1991522	2013338	1986977
Бакалейный товаръ	15213	50221	13004
Чай	77420	755377	27559
Водки и ликеры	25420	35227	25262
Кожи и шкуры	37086	29161	6701
Мѣховой и пушной товары	17174	2983	903

Мануфактурный товар	202897	136768	45024
Земледѣльческія орудія	382875	211350	19508
Рыбный товар	35912	177832	30358
Сахаръ и сахарный песокъ	33246	629980	32446
Спиртъ винный	88953	21403	6362
Хлопокъ и вата	88	4274	2
Всѣ прочіе грузы	6126686	5457936	1156236
Всего	30751839	24322716	15000833

Движеніе грузовъ водою.

Въ навигацію 1908 года въ губерніи построено 188 судовъ разной конструкціи, изъ коихъ 40 коломенокъ, 3 баржи, 11 бѣлянь, 9 подчалковъ, 51 барка, лодокъ большихъ 35 и съемныхъ 39, стоимостью всего 309980 руб.

Противъ 1907 года судовъ построено менѣе на 256 и стоимостью меньше на 115846 руб.

Въ теченіе навигаціи по р. р. Камѣ, Бѣлой и Уфѣ въ предѣлахъ губерніи совершали рейсы 18 товаро-пассажирскихъ и 23 буксирныхъ парохода разныхъ владѣльцевъ, мощностью: первые отъ 40 до 100 силъ, а вторые—отъ 20 до 120 силъ.

На пристаняхъ этихъ рѣкъ и ихъ притоковъ въ 1908 г. грузилось:

1568 судовъ, кладью разн. рода	19236225 пуд.,	цѣннос.	14881623 р.
563 парохода	„ „ „ 1186332	„ „	3151392 „
32 лѣсн. плота	„ „ „ 2178140	„ „	127757 „

и разгрузилось:

1446 судовъ, кладью	7880398 пуд.,	цѣнностью	4601635 рублей.
947 пароходовъ	„ 1024465	„ „	1094784 „
1451 лѣс. плотъ	„ 6518060	„ „	325903 „

Такимъ образомъ, изъ приведенныхъ данныхъ видно, что общее количество грузившихся въ навигацію 1908 г. въ предѣлахъ губерніи судовъ, пароходовъ и плотовъ было болѣе 1907 г. на 542, а соотвѣтственно этому также болѣе количествомъ клади на 3409701 пудъ и цѣнностью на 3676154 руб., общее же количество разгрузившихся судовъ, пароходовъ и плотовъ было болѣе на 2015, количествомъ клади болѣе на 3047642 пуд., а цѣнностью менѣе на 528153 руб.

По сообщенію Правленія Казанскаго Округа Путей Сообщенія, въ отчетномъ году въ состояніи фарватера р. Бѣлой, служащей прекраснымъ и важнымъ воднымъ путемъ въ губерніи, производились нѣкоторыя улучшенія, именно: на ней работали двѣ карчеподъемницы и одинъ водолазный кранъ, которыми вынимались препятствовавшіе судоходству карчи и камни.

Но образующіеся на Бѣлой изъ года въ годъ перекаты и переносныя мели по прежнему существенно мѣшали правильному и

свободному движенію судовъ, особливо груженыхъ; такихъ перекатовъ и мелей, по сообщенію Инспекторовъ судоходства Елабужскаго и Пермскаго участковъ названнаго Округа, въ 1908 г. констатировано 89 (болѣе 1907 г. на 21), разной длины и ширины и съ разнымъ уровнемъ воды на нихъ.

Навигація по р. Бѣлой въ 1908 году открылась 17 апрѣля, а закрылась 16 октября.

III Подати и повинности.

I. Окладные сборы.

Изъ приложенной къ этому Обзору подробной вѣдомости (№ 10) Приложенія №№ 10 и 11. видно, что поступленіе по губерніи нижеслѣдующихъ денежныхъ сборовъ въ 1908 году было таково:

1. Государственный поземельный налогъ.

Подлежало взысканію и причислено вновь:

Недоимокъ	150268 р. 37 к.
Оклада	193850 р. 13 к.
<hr/>	
Итого	344118 р. 50 к.

Въ теченіе года исключено и взыскано:

Недоимокъ	68815 р. 24 к.
Оклада	120236 р. 05 к.
<hr/>	
Итого	189051 р. 29 к.

Къ 1 января 1909 года осталось:

Недоимокъ	81453 р. 13 к.
Оклада	73614 р. 08 к.
<hr/>	
Итого	155067 р. 21 к.

2. Частный земскій сборъ за размежеваніе башкирскихъ земель.

Подлежало взысканію и причислено вновь:

Недоимокъ	18182 р. 29 к.
Оклада	25255 р. 41 к.
<hr/>	
Итого	43437 р. 70 к.

Въ теченіе года исключено и взыскано:

Недоимокъ	8923 р. 02 к.
Оклада	15647 р. 53 к.
<hr/>	
Итого	24570 р. 55 к.

Къ 1 января 1909 года осталось:

Недоимокъ	9259 р. 27 к.
Оклада	9607 р. 88 к.
И т о г о	<u>18867 р. 15 к.</u>

3. Государственный налогъ съ недвижимыхъ имуществъ.

Подлежало взысканію и причислено вновь:

Недоимокъ	9915 р. 99 к.
Оклада	43000 р. — к.
И т о г о	<u>52915 р. 99 к.</u>

Въ теченіе года взыскано:

Недоимокъ	5379 р. 80 к.
Оклада	38298 р. — к.
И т о г о	<u>43677 р. 80 к.</u>

Къ 1 января 1909 года осталось:

Недоимокъ	4536 р. 19 к.
Оклада	4702 р. — к.
И т о г о	<u>9238 р. 19 к.</u>

4. Государственный квартирный налогъ.

Подлежало взысканію и причислено вновь:

Недоимокъ	6003 р. 79 к.
Оклада	18365 р. — к.
И т о г о	<u>24368 р. 79 к.</u>

Въ теченіе года исключено и взыскано:

Недоимокъ	3677 р. 93 к.
Оклада	16056 р. 63 к.
И т о г о	<u>19734 р. 56 к.</u>

Къ 1 января 1909 года осталось:

Недоимокъ	2325 р. 86 к.
Оклада	2308 р. 37 к.
И т о г о	<u>4634 р. 23 к.</u>

5. Выкупные платежи.

Подлежало взысканію:

Недоимокъ	382167 р. 72 к.
Оклада	4210 р. 05 к.
И т о г о	<u>386377 р. 77 к.</u>

Въ теченіе года исключено и взыскано:

Недоимокъ	53260 р. 36 к.
Оклада	508 р. 74 к.
<hr/>	
Итого	53769 р. 10 к.

Осталось къ 1 января 1909 года.

Недоимокъ	328907 р. 36 к.
Оклада	3701 р. 31 к.
<hr/>	
Итого	332608 р. 67 к.

6. Разсроченные выкупные платежи.

Къ 1908 году осталось недоимокъ по ненаступленію срока платежа 5002 р. 45 к.

Въ 1908 году вновь причислено 6585 р. 10 к.

Въ 1908 году исключено недоимокъ 4216 р. 20 к.

Затѣмъ, къ 1-му января 1909 года розсроченныхъ выкупныхъ платежей осталось ко взысканію 7371 р. 35 к.

Такимъ образомъ, **всѣхъ поименованныхъ выше сборовъ** съ населенія губерніи въ 1908 году подлежало взысканію:

Недоимокъ	578125 р. 71 к.
Оклада	284680 р. 59 к.
<hr/>	
Итого	862806 р. 30 к.

Исключено и взыскано въ 1908 году:

Недоимокъ	144272 р. 55 к.
Оклада	190746 р. 95 к.
<hr/>	
Итого	335019 р. 50 к.

Къ 1 января 1909 г. осталось ко взысканію:

Недоимокъ	433853 р. 16 к.
Оклада	93933 р. 64 к.
<hr/>	
Итого	527786 р. 80 к.

2. Земскіе сборы.

Общее движеніе земскихъ сборовъ въ отчетномъ году представляется въ нижеслѣдующей таблицѣ:

	Поступило доходовъ.		Произведено расходовъ.	
	Руб.	Коп.	Руб.	Коп.
По Уфимскому уѣзду	313473	64	382875	63
„ Белебеевскому „	474112	80	350426	97
„ Бирскому „	653257	01	458923	13
„ Златоустовскому „	213757	08	307681	34
„ Мензелинскому „	551461	78	480421	15 ¹ / ₂
„ Стерлитамакскому „	248679	80	196293	09
Итого	2454742	11	2176621	31¹/₂

3. Городскіе доходы и расходы.

Приложенія №№
12 и 13.

По всѣмъ городамъ губерніи въ отчетномъ году поступило доходовъ 674280 р. 68 к., расходовъ же произведено на 676985 р. 13 к.

Въ отдѣльности по городамъ поступленіе доходовъ и производство расходовъ было слѣдующее:

	Поступило доходовъ.		Произведено расходовъ.	
	Руб.	Коп.	Руб.	Коп.
Уфа	457099	86	448875	65
Белебей	38142	76	38001	54
Бирскъ	63016	19	79341	62
Златоустъ	66364	77	95864	35
Мензелинскъ	48869	92 ¹ / ₂	46539	83 ¹ / ₂
Стерлитамакъ	59248	62	59077	74
Итого	732742	12¹/₂	767700	73¹/₂

Къ 1 января 1909 года недоимокъ по городскимъ сборамъ осталось 215264 р. 90¹/₂ к., въ томъ числѣ:

по г. Уфѣ	128849	р. 72	к.
„ „ Белебею	11240	„ 19	„
„ „ Бирску	3916	„ 86 ¹ / ₂	„
„ „ Златоусту	22954	„ 49	„
„ „ Мензелинску	19619	„ 25	„
„ „ Стерлитамаку	28684	„ 39	„

Противъ 1907 года общій итогъ недоимокъ по городамъ губерніи увеличился на 37060 р. 25 к.

4. Натуральныя повинности.

Результаты призыва къ исполненію воинской повинности въ **Воинская повин-** отчетномъ году были слѣдующіе: призыву подлежало 25510 чел., **ность.** въ числѣ коихъ было льготныхъ 1 разряда 4922, 2 разр. 4712 и 3 разр. 1631 чел.

По разверсткѣ, къ приему на службу назначено было 9199 ч. Въ это число принято 9011 и осталось въ недоборѣ 188 чел., изъ коихъ 54 христіанина, 113 магометанъ, 2 еврея и 19 прочихъ нехристіанъ.

Въ числѣ принятыхъ на службу заключалось не имѣвшихъ правъ на льготы по семейному положенію 7741, льготныхъ 3 разряда 691 и 2 разр. 579, женатыхъ 2253, способныхъ къ нестроевой службѣ 144 и зачисленныхъ въ запасъ по роду занятій 43.

Всѣ, принятые на службу, лица, за исключеніемъ 43, зачисленныхъ, по приѣмѣ, въ запасъ, подраздѣляются: а) по сословіямъ: городскихъ обывателей 293 и сельскихъ—8675, б) по происхожденію: великоруссовъ 3145, малоруссовъ 75, бѣлоруссовъ 1, поляковъ 3, латышей 14, финскихъ племенъ 558, нѣмцевъ 8, татаръ 802, башкиръ, мещеряковъ и тептярей 4164, чувашъ 198, в) по вѣроисповѣданіямъ: православныхъ и единовѣрцевъ 3602, старообрядцевъ 131, прочихъ христіанъ 52, магометанъ 4790 и прочихъ нехристіанъ 393 и г) по образованію: по 64 ст. Уст. о воин. повинности 93, умѣющихъ читать и писать 1695, только читать 671 и неграмотныхъ 6509.

Зачислено въ ратники ополченія 1 разряда 23 и 2 разр. 2498 человекъ.

Дѣйствія Уѣздныхъ Воинскихъ Присутствій по призыву и приему въ уѣздахъ губерніи начаты были: въ Бирскомъ и Златоустовскомъ 5, въ Белебеевскомъ 7, въ Мензелинскомъ 10, въ Уфимскомъ и Стерлитамакскомъ 15 октября, а окончены въ слѣдующіе сроки: въ Златоустовскомъ уѣздѣ 31 октября, въ Бирскомъ и Мензелинскомъ—12, въ Уфимскомъ, Белебеевскомъ и Стерлитамакскомъ 14 ноября.

Затрудненій и происшествій во время призыва новобранцевъ повсемѣстно въ губерніи не было.

Къ 1 января 1908 г. общее число всѣхъ, проживающихъ въ губерніи, офицерскихъ и нижнихъ чиновъ запаса простиралось до 57145 чел.; въ теченіе года прибыло въ губернію 3344, умерло 267 и выбыло изъ губерніи по разнымъ случаямъ 3430 человекъ, такъ что къ 1 января 1909 г. чиновъ запаса въ губерніи состояло на лицо всего 56792 чел., которые по городамъ и уѣздамъ распредѣлялись слѣдующимъ образомъ:

въ г. Уфѣ	2086	человѣкъ.
„ его уѣздѣ	8292	„
„ г. Белебеѣ	106	„
„ его уѣздѣ	10780	„
„ г. Бирскѣ	160	„
„ его уѣздѣ	12206	„
„ г. Златоустѣ	731	„
„ его уѣздѣ	3558	„
„ г. Мензелинскѣ	135	„
„ его уѣздѣ	10733	„
„ г. Стерлитамакѣ	346	„
„ его уѣздѣ	7659	„

Такимъ образомъ, общее число всѣхъ чиновъ запаса, состоявшихъ на лицо въ губерніи въ 1908 году, уменьшилось противъ 1907 года на 353 чел.

Подводная, дорожная и квартирная повинности.

Въ порядкѣ и способахъ отбыванія населеніемъ губерніи подводной, дорожной и квартирной повинностей въ отчетномъ году никакихъ измѣненій противъ 1907 года не произошло.

Въ отчетномъ году въ городахъ губерніи расквартированы были слѣдующія войсковыя части: 1) **постоянно-квартирующихъ войскъ**: Управление 61 пѣхотной резервной бригады, 243 Златоустовскій резервный пѣхотный баталіонъ, Управленія Уѣздныхъ Воинскихъ Начальниковъ, мѣстные и конвойныя команды и семейства сверхсрочно служащихъ нижнихъ чиновъ и 2) **временно-квартирующихъ войскъ**: баталіонъ 12 Великолуцкаго полка, 4-й баталіонъ 8 Эстляндскаго пѣхотнаго полка, новобранцы губерніи и пересыльные нижніе чины.

Изъ воинскихъ управленій и заведеній въ 1908 году квартировали въ г. Уфѣ: штабъ 243 Златоустовскаго пѣхотнаго резервнаго баталіона, Управленія 61-й пѣхотной резервной бригады и Уѣзднаго Воинскаго Начальника, Губ. Жандармское Управление, Канцелярія Помощника Начальника этого Управленія, Канцелярія Начальниковъ Уфимскаго и Ашанскаго Отдѣленій Самарскаго Жандармскаго Полицейскаго Управленія желѣзныхъ дорогъ, мѣстный военный лазаретъ, Интендантскій обозъ по числу 298 повозокъ, неприкосновенный запасъ названнаго выше пѣхотнаго баталіона, учрежденій 61 пѣхотной дивизіи и 2 запасныхъ баталіоновъ и склады оружія на 6 ротъ и полусотню конной сотни ратниковъ Государственнаго ополченія.

Въ уѣздныхъ же городахъ губерніи квартировали Управленія Уѣздныхъ Воинскихъ Начальниковъ и склады оружія ратниковъ Государственнаго ополченія, комплектъ отъ 3 до 7 ротъ, а въ г. Златоустѣ, кромѣ того, находились Канцелярія Помощника Начальника Уфимскаго Губернскаго Жандармскаго Управленія и Начальника Отдѣленія Самарскаго Жандармскаго Полицейскаго Управленія желѣзныхъ дорогъ.

Всѣхъ расходовъ по расквартированію перечисленныхъ выше воинскихъ чиновъ, управленій и заведеній и по удовлетворенію всѣхъ другихъ, возложенныхъ на Губернскій Распорядительный Комитетъ, потребностей войскъ Комитетомъ произведено на 37784 р. 14 к.

IV. Народное продовольствіе.

Мѣстными средствами для обезпеченія продовольственныхъ потребностей населенія губерніи въ 1908 году, какъ и въ прежнее время, служили: 1) натуральные хлѣбные запасы и 2) продовольственные капиталы.

1. Состояніе въ губерніи натуральныхъ хлѣбныхъ запасовъ къ 1 января 1909 года выражается слѣдующею вѣдомостью:

У Ѳ З Д Ы.	Число имѣющихъ хлѣбные запасы.		Числен. населенія, со-держ. хлѣбн. запасы.		Число хлѣбозапасныхъ магази-новъ.	Количество хлѣба въ пудахъ.	
	Волостей.	Сельскихъ обществъ.	Ревизскихъ душъ муж-ского пола.	Наличныхъ душъ.		Озимаго.	Ярового.
Уфимскій	32	406	50862	203349	388	49527	14775
Белебеевскій	32	410	55228	304252	598	74778	12582
Бирскій	35	341	73120	296397	463	460548	134402
Златоустовскій	17	99	28385	118500	61	209343	80554
Мензелинскій	30	442	93245	345286	618	96723	16248
Стерлитамакскій	33	356	58266	187731	432	12459	16757
Всего по губерніи	179	2054	359106	1455515	2560	903378	275318

2. Задолженность населенія натуральнымъ хлѣбнымъ запасамъ къ 1 января 1909 года была такова:

У Ѳ З Д Ы.	Количество хлѣба въ пудахъ.	
	Озимаго.	Ярового.
Уфимскій	176852	26593
Белебеевскій	548972	172983
Бирскій	253494	129475
Златоустовскій	7467	67405
Мензелинскій	579887	183001
Стерлитамакскій	322659	56797
Всего по губерніи	1889331	636254

3. Состояніе губернскаго, общественныхъ и сословныхъ продовольственныхъ капиталовъ къ 1 января 1909 года было слѣдующее:

Названіе капиталовъ.	На лицо.		Въ долгахъ и ссудахъ.		Итого.	
	Руб.	К.	Руб.	К.	Руб.	К.
Губернскій	135458	26	250887	48	386345	74
Тептярскій	415252	81	800589	54	1215842	35
Общественный, взамѣнъ хлѣбныхъ запасовъ .	173489	68	100200	58	273690	26
Башкирскій	197192	60	98375	67	295568	27
Горнозаводскій	14684	60	3428	13	18112	73
Всего по губерніи .	936077	95	1253481	40	2189559	35

4. Задолженность населенія губерніи по продовольственнымъ и сѣмяннымъ ссудамъ, выданнымъ изъ общаго по Имперіи продовольственнаго капитала, къ 1 января 1909 г. опредѣлилась слѣдующими цифровыми данными:

У Ъ З Д Ы.	По компаніямъ 1898-1899, 1901-1902, 1902-1903, 1903-1904, 1904-1905 и 1906-1907 г.г.
Уфимскій	760734 р. 59 к.
Белебеевскій	3864780 „ 91 „
Бирскій	471138 „ 71 „
Златоустовскій	5157 „ 01 „
Мензелинскій	4464651 „ 19 „
Стерлитамакскій	1372058 „ 27 „
Итого	10938520 р. 68 к.

V. Общественное благоустройство и благочиніе.

1. Богослужебныя и казенныя зданія и число жилыхъ домовъ въ городахъ губерніи.

Богослужебныхъ зданій въ губерніи въ отчетномъ году было всего 2633, въ числѣ которыхъ: православныхъ—486 церквей, въ томъ числѣ 17 домовыхъ, 13 монастырей и 149 часовень, едино-вѣрческихъ—8 церквей и 1 монастырь, римско-католическихъ—2 церкви, лютеранскихъ—1 церковь, магометанскихъ—1972 мечети и еврейскихъ—1 молельня.

Приложеніе № 14.

Такимъ образомъ, число православныхъ церквей и часовень въ отчетномъ году увеличилось на 15, а число магометанскихъ мечетей—на 55. Общее же число богослужебныхъ зданій въ губерніи увеличилось на 70.

Въ отчетномъ году на средства казны закончено постройкой вчернѣ каменное зданіе Златоустовскаго Уѣзднаго Казначейства, вся стоимость котораго обойдется около 14300 руб. Затѣмъ, на капитальный ремонтъ зданій вѣдомства Министерства Внутреннихъ Дѣлъ израсходовано 6251 руб. 50 коп. и на мелочной ремонтъ—1178 руб. 40 коп.

Общее число всѣхъ жилыхъ домовъ въ городахъ губерніи въ 1908 г. было 15541 и, слѣдовательно, увеличилось противъ 1907 г. (15184) на 357.

По городамъ жилые дома распредѣлялись такъ:

Г О Р О Д А.	Камен- ныхъ.	Смѣшан- ныхъ и деревян- ныхъ.
Уфа	295	7485
Бирскъ	49	821
Мензелинскъ	36	959
Стерлитамакъ	71	1583
Белебей	13	997
Златоустъ	305	2927
И т о г о	769	14772
	15541	

2. Дороги, мосты, дамбы, переправы, почты, телеграфъ, телефонъ, электричество и водопроводъ.

По свѣдѣніямъ мѣстнаго почтово-телеграфнаго округа, *протяженіе всѣхъ почтовыхъ дорогъ* въ губерніи по прежнему было 915 и проселочныхъ 487 верстъ.

Содержаніе въ исправности полотна дорогъ и ремонтъ дорожнаго полотна, требующій большихъ расходовъ, непосильныхъ для населенія, и исправленіе мостовъ, переправъ, трубъ, дамбъ и другихъ искусственныхъ сооружений на почтовыхъ трактахъ производились за счетъ земскихъ суммъ.

Почтово-телеграфныхъ учреждений въ губерніи въ отчетномъ году было всего 50; изъ нихъ 9 почтово-телеграфныхъ конторъ, 15 почтово-телеграфныхъ отдѣленій, 25 почтовыхъ отдѣленій и 1 вспомогательное телеграфное отдѣленіе. Такимъ образомъ, въ 1908 году въ губерніи открыты 1 почтово-телеграфная контора и 1 почтовое отдѣленіе, и закрыто 1 почтово-телеграфное отдѣленіе.

Почтовыхъ же станцій въ ней было, какъ и прежде, 35. Изъ нихъ три содержались безплатно, а на содержаніе остальныхъ 32 станцій въ 1908 г. израсходовано 15668 р. 73 коп. Кромѣ того, за возку почтъ и эстафетъ уплачено 21733 руб. 77 коп. Затѣмъ, на содержаніе личнаго состава, на наемъ помѣщеній и хозяйственныя надобности почтовыхъ и почтово-телеграфныхъ учреждений израсходовано 157309 руб. Такимъ образомъ, общій расходъ по содержанію названныхъ учреждений въ губерніи выразился въ суммѣ 194711 р. 50 коп. (болѣе 1907 г. на 11610 руб. 50 коп.). Доходовъ же получено было: за пересылку почтовой корреспонденціи 260074 р. и за отправку телеграммъ 153624 руб., а всего 413698 руб. (болѣе 1907 г. на 24339 р.).

Протяженіе въ губерніи правительственныхъ и желѣзнодорожныхъ телеграфныхъ линій и проводовъ было слѣдующее:

Правительственныхъ линій	1546	версть
„ проводовъ	6595	„
Желѣзнодорожныхъ линій	636	„
„ проводовъ	3948	„
Итого линій	2182	версты
„ проводовъ	10543	„

Въ отчетномъ году продолжала дѣйствовать въ городѣ Уфѣ Правительственная телефонная сѣть, существующая съ 23 сентября 1897 г.

Протяженіе воздушныхъ линій ея равнялось 55, а воздушныхъ проводовъ 563 верстамъ.

Сѣть имѣла по прежнему 1 центральную станцію, 1 кіоскъ для публики и 357 переговорныхъ пунктовъ абонентовъ. Телефонныхъ сношеній въ 1908 г. сдѣлано всего 662018 (болѣе 1907 г. на 166378).

Общій доходъ сѣти опредѣлился въ суммѣ 23265 руб. 27 коп., а общій расходъ по ней выразился въ суммѣ 7228 руб. 68 коп., изъ коихъ 6842 руб. 75 коп. на содержаніе личнаго состава, а остальные 385 руб. 94 коп. на хозяйственныя и техническія надобности.

Состояніе электрическаго освѣщенія въ г. Уфѣ, введеннаго здѣсь съ начала 1898 г., въ отчетномъ году представлялось въ слѣдующемъ видѣ.

На центральной электрической станціи находилось 4 комплекта машинъ и 2 динамо-машины постоянного тока. Распределение энергии со станціи устроено по трехпроводной системѣ воздушными проводами. Въ 1908 г. вновь установленъ механическій водоочиститель.

На расходы по этому освѣщенію городскимъ общественнымъ управленіемъ ассигновано было всего 15204 руб. 24 коп., а въ дѣйствительности израсходовано 18760 руб. 18 коп. Городскія улицы освѣщались дуговыми электрическими фонарями, въ числѣ 94, въ 1000 свѣчъ каждый. Вновь установлено въ разныхъ пунктахъ города 8 фонарей. Освѣщеніе улицъ производилось по росписанію Городской Думы, при чемъ продолжительность освѣщенія по прежнему обуславливалась степенью потребности въ немъ для того или иного пункта города, а также состояніемъ погоды.

Въ положеніи городского водопровода, открытаго въ Уфѣ съ 1901 г., за отчетный періодъ произошли слѣдующія измѣненія: кромѣ ремонта насосовъ, машинъ и котловъ и новаго устройства разныхъ техническихъ приспособленій, а также приобрѣтенія инструментовъ, проведены вновь 42 частныхъ водопровода и 1 бесплатный въ Ушаковскій паркъ. Всего къ 1 января 1909 года въ городѣ дѣйствовало 176 водопроводовъ, изъ коихъ 164 платныхъ и 12 бесплатныхъ.

Въ теченіе года изъ водопровода отпущено было всего 26864813 вед. воды.

Изъ домовыхъ платныхъ водопроводовъ отпущено воды 11536736 вед. и изъ водоразборныхъ будокъ 6876500 вед.

Общій годовой доходъ отъ водопровода выразился въ 39308 руб. 54 коп., а расходъ по нему опредѣлился въ 24722 руб. 39 коп.

Безплатно водою по прежнему снабжались воинскія и полицейскія части, благотворительныя и учебныя заведенія и городскія учрежденія.

3. Состояніе пожарныхъ командъ, страхование отъ огня имуществъ и свѣдѣнія о пожарахъ.

Постановка пожарнаго дѣла въ городахъ губерніи вообще довольно удовлетворительна. Въ отчетномъ году въ составѣ и состояніи городскихъ пожарныхъ командъ никакихъ существенныхъ измѣненій не произошло.

Въ г. Уфѣ, на ряду съ городской пожарной командой, продолжало свою полезную и энергичную дѣятельность и мѣстное городское пожарное общество, организованное 20 лѣтъ тому назадъ.

Изъ добровольныхъ пожарныхъ командъ уѣздныхъ городовъ губерніи слѣдуетъ отмѣтить хорошо организованную команду Златоустовскаго казеннаго горнаго завода при надлежаще оборудованномъ обозѣ.

Дѣятельность земства въ пожарномъ отношеніи по прежнему выражалась въ распланированіи селеній послѣ пожаровъ и въ бесплатномъ снабженіи сельскихъ обществъ пожарными заливными машинами и огнеупорными брезентами, приобрѣтаемыми на средства страхового капитала губернскаго земства, а также въ наблюденіи, чрезъ членовъ уѣздныхъ управъ, за правильнымъ употребленіемъ и сохранностью этихъ машинъ и брезентовъ. Въ настоящее время уже много селеній губерніи снабжено пожарными машинами, а нѣкоторыя, болѣе крупныя, селенія имѣютъ по 2 и даже по 3 машины.

Число селеній губерніи и количество пожарныхъ машинъ и брезентовъ, выданныхъ имъ за счетъ страхового капитала губернскаго земства къ 1 января 1909 года, видны изъ слѣдующей вѣдомости.

У Ѳ З Д Ы.	Число селеній, которымъ выданы машины.	Количество машинъ.	Число селеній, которымъ выданы брезенты.	Количество брезентовъ.
Уфимскій	247	283	106	116
Бирскій	448	478	285	287
Мензелинскій	303	329	80	149
Стерлитамакскій	17	17	7	8
Белебеевскій	306	318	118	122
Златоустовскій	106	165	25	60
Всего по губерніи .	1427	1590	621	742

Результаты дѣятельности по *обязательному взаимному* земскому страхованію въ минувшемъ году были слѣдующіе:

Названіе уѣздовъ.	Застраховано по окладному страхованію.		Начислено страховой преміи.	Застраховано по дополнительному (неокладн.) страхованію.		Начислено страховой преміи.	В С Е Г О.				Число пожаровъ.	Назначено пожарнаго вознагражденія.	
	Число дворовъ.	На сумму.		Число страх.	На сумму.		Застраховано на сумму.	Начислено страховой преміи.	Число пожаровъ.	Назначено пожарнаго вознагражденія.			
		Въ рубляхъ.	Руб. К.		Въ рубляхъ.	Руб. К.				Въ рубляхъ.	Руб. К.	Руб. К.	Руб. К.
Уфимскій	61920	4129445	77119 98	4661	802905	14156 09	4932350	91276 07	287	35954	—		
Бирскій	101049	5001804	72560 46	1983	425197	6263 44	5427001	78823 90	190	9653	—		
Мензелинскій	76139	3768614	74108 30	1959	255557	4656 89	4024171	78765 19	188	38210	—		
Стерлитамак	61841	3674185	72422 14	2405	380639	7793 30	4054824	80215 44	259	50557	—		
Белебеевскій	88030	3482245	57273 94	1737	319875	5300 93	3802120	62574 87	257	34465	98		
Златоустовск	33683	1596373	21969 87	328	82198	1091 21	1678571	23061 08	46	3289	—		
Итого	422662	21652666	375454 69	13073	2266371	39261 86	23919037	414716 55	1227	172128	98		

Результаты же *добровольнаго* земскаго страхования въ губерніи въ отчетномъ году представляются въ слѣдующемъ видѣ:

НАЗВАНІЕ УѢЗДОВЪ.	СТРАХОВАНІЯ.				Число по- жаровъ.	Назначено по- жарнаго воз- награжденія.	
	Количе- ство стра- хованій.	Страховая сумма.	Получено преміи.			РУБ.	КОП.
			РУБ.	КОП.			
Уфимскій	1776	2730399	20132	80	15	4992	97
Бирскій	880	814206	10076	15	6	4380	—
Мензелинскій	387	496140	4103	07	4	1504	33
Белебеевскій	513	634763	6720	89	11	4310	50
Стерлитамакскій	893	818716	9069	99	14	81637	32
Златоустовскій	156	287379	1778	97	1	705	—
ИТОГО	4605	5781603	51881	87	51	97530	12

Въ теченіе 1908 года всѣхъ пожаровъ въ губерніи было 176 (менѣе 1907 года на 152), изъ коихъ въ городахъ 7 и въ уѣздахъ 169; при этомъ сгорѣло дворовъ: во городахъ 646 и въ уѣздахъ 379, а всего 1025 (менѣе 1907 года на 349). Общая сумма убытковъ, причиненныхъ пожарами за годъ, опредѣлилась въ 2230526 руб. (болѣе 1907 года на 1026927 руб.).

Приложение № 15.

По временамъ года общее число пожаровъ и сгорѣвшихъ дворовъ распредѣляется слѣдующимъ образомъ:

ВРЕМЯ ГОДА.	Число пожаровъ.	Въ ‰‰‰ къ общему числу за годъ.	Число сго- рѣвшихъ дворовъ.	Въ ‰‰‰ къ общему числу за годъ.
Лѣтомъ	10	5,7	25	2,4
Осенью	73	41,5	852	83,1
Зимою	46	26,1	47	4,7
Весною	47	26,7	101	9,8
И т о г о	176	—	1025	—

Изъ общаго числа пожаровъ (176) произошло:

отъ дурнаго устройства печей и трубъ	11	или	6,3‰
„ поджоговъ	25	„	14,2
„ неосторожности	51	„	28,9
„ другихъ причинъ	89	„	50,6

Изъ приведенныхъ цифровыхъ данныхъ видно, что причины пожаровъ въ большинствѣ случаевъ (89) остались не выясненными, но не подлежитъ сомнѣнію, что во многихъ изъ этихъ случаевъ причинами пожаровъ, особливо въ деревняхъ, при значительной скученности тамъ построекъ, весьма горючемъ и быстро воспламеняющемся матеріалѣ крестьянскихъ крышъ (солома, лубъ, дрань и т. п.), недостаткѣ, а иногда и полномъ отсутствіи противопожарныхъ средствъ, главное же воды, были, какъ и ранѣе, неосторожное обращеніе съ огнемъ, дурное устройство и небрежное содержаніе печей и трубъ, изъ коихъ послѣднія нерѣдко дѣлаются деревянными и при томъ низкими.

Въ отчетномъ году губернію постигло большое несчастіе, именно 3 сентября при сильномъ порывистомъ вѣтрѣ въ городѣ Стерлитамакѣ случился пожаръ, истребившій лучшую часть его, площадью въ 23 квартала, на которой погибло 640 строеній, въ числѣ коихъ 114 торговыхъ лавокъ и помѣщеній. Убытку этимъ пожаромъ причинено на сумму около 1917000 рублей.

Загѣмъ, наиболѣе выдающимися какъ по количеству сгорѣвшихъ строеній, такъ и по суммѣ убытковъ, были пожары въ слѣдующихъ пунктахъ губерніи: въ д. д. Старомъ Четырманѣ и Курманаевой, Стерлитамакскаго уѣзда, изъ коихъ въ первой сгорѣло 78 домовъ на сумму 36600 рублей, а во второй — 42 дома на сумму 26885 рублей, въ дер. Гуровкѣ, Уфимскаго уѣзда, въ которой погибло 34 дома съ убыткомъ въ 24100 рублей, въ дер. Бухараѣ, Мензелинскаго уѣзда, истреблено огнемъ 48 строеній на сумму 22420 рублей и въ дер. Ташлахъ того же уѣзда сгорѣло 65 домовъ на сумму 14022 рубля.

Такимъ образомъ, хотя въ отчетномъ году пожаровъ въ губерніи было менѣе 1907 года на 152 случая, но такъ какъ общая сумма убытковъ отъ нихъ для населенія оказалась болѣе почти на 1027000 рублей, то слѣдуетъ признать что 1908 годъ въ пожарномъ отношеніи для жителей губерніи былъ въ высшей степени тяжелымъ.

4. Различныя происшествія и народныя бѣдствія.

Какихъ либо особенно важныхъ происшествій и бѣдствій, имѣвшихъ пагубныя послѣдствія для жизни и имущества населенія губерніи, въ 1908 году не было, кромѣ поврежденія и истребленія въ довольно большой степени разныхъ хлѣбовъ градобитіями на пространствѣ 29520 десятинъ. Изъ этого количества окончательно погибло хлѣбовъ 18110 десятинъ по приблизительной оцѣнкѣ на сумму 788344 руб.

5. Народная нравственность.

Приложеніе №16.

Общее число осужденныхъ по окончательно вошедшимъ въ законную силу приговорамъ *Уфимскаго Окружнаго Суда* въ 1908 году было 706 муж. и 20 жен., всего 726 человекъ, болѣе противъ 1907 года на 155 человекъ.

О распредѣленіи этихъ 726 лицъ по родамъ преступленій, сословіямъ, возрастамъ, вѣроисповѣданіямъ и образованію прилагается къ сему обзору особая подробная вѣдомость, изъ которой, между прочимъ, видно, что: а) наибольшее количество преступныхъ дѣяній, по числу осужденныхъ за нихъ, было: противъ жизни и здоровья (228), противъ чужой собственности (197), противъ священной особы ГОСУДАРЯ ИМПЕРАТОРА и членовъ Императорскаго дома (48), по нарушенію постановленій о казенныхъ лѣсахъ (39) и противъ уваженія къ присутственнымъ мѣстамъ и чиновникамъ при отправленіи должности (32); б) въ общемъ числѣ осужденныхъ (726) заключалось: дворянъ 1, почетныхъ гражданъ 1, купцовъ 1, мѣщанъ 56, сельскихъ обывателей 395, военного сословія 2, разночинцевъ 2, инородцевъ 267, бродягъ и ссыльныхъ 1 и в) по возрастамъ осужденные распредѣлялись такъ: отъ 10 до 17 лѣтъ—3, отъ 17 лѣтъ до 21 года—136, отъ 21 г. до 50 лѣтъ—550 и отъ 50 до 70 лѣтъ—37.

Затѣмъ, по дѣламъ, рассмотрѣннымъ 1908 году *участковыми Земскими Начальниками и волостными судами* губерніи, привлекалось къ отвѣтственности 88491 чел., изъ которыхъ 85978 мужчинъ и 2513 женщ.; изъ этого числа осуждено 34798 муж. и 942 женщ., всего 35740 человекъ. Такимъ образомъ, какъ общее число привлеченныхъ Земскими Начальниками и волостными судами къ отвѣтственности, такъ и общее число осужденныхъ ими, въ истекшемъ году значительно увеличилось противъ 1907 г., а именно первыхъ на 3408, а послѣднихъ на 4325 лицъ.

При этомъ число лицъ, привлеченныхъ къ суду и обвиненныхъ, по уѣздамъ губерніи распредѣлялось слѣдующимъ образомъ:

У Ѣ З Д Ы.	Подсудимыхъ.		Осужденныхъ.	
	Мужч.	Женщ.	Мужч.	Женщ.
Уфимскій	10828	449	3944	157
Бирскій	12956	603	8911	321
Мензелинскій	13299	365	5279	112
Стерлитамакскій	22269	393	10156	121
Белебеевскій	12376	436	3417	140
Златоустовскій	14250	267	3091	91
И т о г о	85978	2513	34798	942
	88491		35740	

Изъ приложенной къ сему обзору подробной вѣдомости о распредѣленіи указанныхъ 35740 человекъ по родамъ преступленій, между прочимъ, видно, что наибольшее число осужденныхъ было, какъ и въ предыдущемъ году, по слѣдующимъ преступленіямъ и проступкамъ: по похищеніямъ и поврежденіямъ лѣса (10670), противъ порядка управленія (7885), по оскорбленіямъ чести, угрозамъ и

насиліямъ (5774), по кражамъ, мошенничествамъ и обманамъ (3062), по нарушенію благочинія, порядка и спокойствія (2878), а также общественнаго благоустройства, народнаго здравія и личной безопасности (2051). По всѣмъ остальнымъ проступкамъ число осужденныхъ колебалось отъ 1 до 1555 человекъ.

6. Состояніе тюремъ и дѣятельность учрежденій Общества Попечительнаго о тюрьмахъ.

Приложенія №№
18 и 19.

Въ отчетномъ году въ губерніи было по прежнему 6 тюремъ: 1 въ губернскомъ и 5 въ уѣздныхъ. Всѣ онѣ помѣщались въ казенныхъ зданіяхъ: 3 въ каменныхъ—въ г.г. Уфѣ, Мензелинскѣ и Белебеѣ и 3 въ деревянныхъ—въ г.г. Бирскѣ, Стерлитамакѣ и Златоустѣ. Зданія тюремъ, за исключеніемъ Мензелинской, неудовлетворительны и требуютъ частью возобновленія, частью капитальнаго ремонта, о чемъ сдѣланы надлежащія представленія въ Главное Тюремное Управленіе.

Изъ прилагаемой таблицы видно, что зданія всѣхъ тюремъ по размѣрамъ своимъ не соотвѣтствуетъ числу содержащихся въ нихъ арестантовъ, такъ какъ всѣ онѣ въ 1908 году содержали арестантовъ больше нормы.

Т Ю Р Ъ М Ы.	По кубическому содержанію воздуха можетъ находиться арестантовъ.	Въ 1908 г. ежеднев- но, въ среднемъ выводѣ, содержа- лось арестантовъ.	Больше нормы на
Уфимская	550	828	278
Белебеевская	87	204	117
Бирская	78	179	101
Златоустовская	90	188	98
Мензелинская	94	164	70
Стерлитамакская	97	179	82

Во всѣхъ 6 тюрьмахъ губерніи содержалось 10133 арестанта, изъ коихъ 9460 мужчинъ и 673 женщины. Къ 1 января 1908 г. состояло мужчинъ 1217 и жен. 71, а всего 1288 человекъ; въ теченіе отчетнаго года поступило 8243 муж. и 602 жен., всего 8845 человекъ (больше предыдущаго года на 1938 чел.); въ теченіе года выбыло изъ тюремъ 7583 мужч. и 561 жен., всего 8144 чел., и затѣмъ къ 1 января 1909 года осталось 1877 муж. и 112 жен., всего 1989 человекъ, больше 1907 года на 701 чел.

Продовольствіе заключенныхъ производилось, какъ и ранѣе, мѣстными учрежденіями Общества Попечительнаго о тюрьмахъ хозяйственнымъ способомъ, на получаемую изъ казны, согласно утвержденной на 1908 годъ табели, суточную плату для всѣхъ тюремъ.

Израсходовано на этотъ предметъ въ теченіе года 37754 р. 93 к., въ экономическіе же капиталы Комитета и его Уѣздныхъ Отдѣленій отпущено было изъ суммъ, ассигнованныхъ казною на продовольствіе арестантовъ, 46178 р. 56 к.

Больныхъ во всѣхъ тюрьмахъ на 1 января 1909 года было 180 человѣкъ, изъ коихъ 156 муж. и 24 жен. По отношенію къ общему числу заключенныхъ, процентъ больныхъ опредѣлился приблизительно въ 9,0⁰/. Умерло въ теченіе года 33 человѣка.

Арестанты лечились вездѣ въ мѣстныхъ тюремныхъ больницахъ, а въ исключительныхъ случаяхъ отправлялись въ земскія и городскія больницы.

Расходы по леченію относились на экономическія средства Комитета и Отдѣленій, которыя въ свою очередь получали на это опредѣленную, по утвержденной для земскихъ больницъ таблицы, посуточную плату отъ казны—по 86³/₄ коп. въ сутки на человѣка. Всего на леченіе арестантовъ въ теченіе года израсходовано 21873 р. 3 коп., отъ казны же получено на этотъ предметъ 42771 р. 83 к., такъ что Комитетъ и Отдѣленія получили экономіи 20898 р. 80 к., которые ими и употреблены на разные необходимые расходы.

Вещевое одежное довольствіе для здоровыхъ арестантовъ отпускалось, какъ и прежде, на счетъ казны. Заготовка вещей производилась хозяйственнымъ способомъ, трудомъ арестантовъ. Больные же во всѣхъ тюрьмахъ снабжались одеждой, обувью и постельными принадлежностями исключительно на экономическія средства Комитета и Отдѣленій, причемъ особой платы изъ казны (кромѣ платы на леченіе) имъ на это не отпускалось.

Въ отчетномъ году штатныхъ тюремныхъ надзирателей и надзирательницъ во всѣхъ тюрьмахъ губерніи состояло 85. Сверхъ того, для усиленія надзора учрежденія Общества Попечительнаго о тюрьмахъ содержали на свои средства 1 старшаго и 28 младшихъ надзирателей. Такимъ образомъ, всего тюремныхъ надзирателей и надзирательницъ было 113.

Учрежденія Общества Попечительнаго о тюрьмахъ продолжали заботиться объ исправленіи нравственности заключенныхъ, для чего велись бесѣды и наставленія черезъ тюремныхъ священниковъ, устраивались общія чтенія для арестантовъ и пополнялись тюремныя библіотеки. Затѣмъ, тѣ же учрежденія заботились о снабженіи арестантовъ здоровой пищей, для чего вели, подъ наблюденіемъ директоровъ, тюремныя хозяйства, содержали больницы и оказывали содѣйствіе къ развитію арестантскихъ работъ. Помимо работъ по хозяйству тюремъ, а также по постройкѣ арестантскаго и надзирательскаго обмундированія, арестанты занимались исполненіемъ слѣдующихъ работъ по частнымъ заказамъ: плотничныхъ, кузнечныхъ, слесарныхъ, сапожныхъ, столярныхъ, картонажныхъ и проч.

Особенно видное мѣсто въ числѣ арестантскихъ работъ занимаетъ кирпичное производство, которое введено при Уфимской,

Златоустовской, Мензелинской и Стерлитамакской тюрьмахъ. Производство это, доставляя выгоды казнѣ, тюремному капиталу и самимъ арестантамъ, отличается еще тѣмъ, что оно, въ виду своей несложности, легко изучается каждымъ арестантомъ, а потому даетъ возможность занять работами тѣхъ арестантовъ, которые не знаютъ болѣе никакого ремесла.

Затѣмъ, значительное число арестантовъ Уфимской тюрьмы (до 50 чел.) было занято работами при ломовомъ и ассенизаціонномъ обозахъ.

Въ теченіе года арестантами всѣхъ 6 тюремъ заработано 23675 р. 18 к., изъ коихъ въ пользу ихъ поступило 9170 р. 5 к. Противъ 1907 года заработокъ уменьшился на 5621 р. 23 к.

Для удовлетворенія религіозныхъ потребностей заключенныхъ, во всѣхъ тюрьмахъ имѣются церкви, гдѣ въ воскресные и праздничные дни совершались богослуженія, во время коихъ тюремными священниками говорились проповѣди. Великимъ постомъ арестанты говѣли.

Губернскій Комитетъ Общества Попечительнаго о тюрьмахъ и его Уѣздныя Отдѣленія имѣютъ свои экономическіе капиталы, о состояніи которыхъ прилагаются 2 особыя вѣдомости (приложенія №№ 18 и 19).

7. Арестные дома.

Арестныхъ домовъ, содержимыхъ земствомъ, въ губерніи въ отчетномъ году по прежнему существовало 13. Изъ нихъ 6 находятся въ городахъ (въ каждомъ по одному), а остальные 7 въ слѣдующихъ пунктахъ губерніи: Усть-Катавскомъ заводѣ, Уфимскаго уѣзда, въ с.с. Дюртюляхъ, Новотроицкѣ и Чераулѣ, Бирскаго уѣзда, пригородѣ Зайнскѣ, Мензелинскаго уѣзда, с.с. Месягутовѣ и Саткѣ, Златоустовскаго уѣзда. Дома, находившіеся въ г.г. Уфѣ, Бирскѣ, Златоустѣ и Саткинскомъ заводѣ, Златоустовскаго уѣзда, помѣщались въ специально построенныхъ для того земствами зданіяхъ, всѣ же прочіе—въ наемныхъ квартирахъ.

Распределеніе арестныхъ домовъ по уѣздамъ и число содержащихся въ нихъ арестантовъ видны изъ слѣдующей вѣдомости:

У ѣ з д ы.	Число домовъ.	Число арестантовъ.		
		Муж.	Женщ.	Всего.
Уфимскій	2	2324	241	2565
Бирскій	4	1765	50	1815
Мензелинскій	2	789	13	802
Стерлитамакскій	1	1545	44	1589
Белебеевскій	1	589	32	621
Златоустовскій	3	1275	84	1359
И т о г о	13	8287	464	8751

Такимъ образомъ, общее число лицъ, содержавшихся въ отчетномъ году въ земскихъ арестныхъ домахъ губерніи, превысило число тѣхъ же лицъ за 1907 годъ всего на 3496, въ частности же мужчинъ—на 3481, а женщинъ—на 15 лицъ.

8. Этапы.

Этапныхъ пунктовъ въ 1908 году въ губерніи было по прежнему 26. Это число по уѣздамъ распредѣлялось такъ: въ Уфимскомъ—5 (по Оренбургскому тракту въ д. Камышлахъ и с. Поддубовѣ и по Елабужскому тракту—въ дер. Подымаловой и с.с. Медвѣдеровѣ и Калинникахъ), Бирскомъ—9 (по Мензелинскому почтовому тракту—въ д.д. Кузовой, Ново Султанбековой, Ишкаровой и Старо-Куктовой, по проселочной дорогѣ изъ г. Бирска на Кунгурскій трактъ—въ д.д. Чебыковой, Кизганбашѣ, Богдановой и с. Курачевѣ и по Кунгурскому тракту—въ с. Аскинѣ), Мензелинскомъ—9 (въ селеніяхъ Байсаровой, Верхнемъ Табынѣ, Каранъ-Азиковѣ, Качкиновѣ, Кузайкинѣ, Кузембетевѣ, Матвѣевкѣ, Мысовыхъ Челнахъ и Якшикоранѣ) и въ Стерлитамакскомъ—3 (по Уфимско-Оренбургскому тракту—въ д.д. Подлѣсной, Толбазахъ и Ишлахъ).

Этапные пункты въ Мензелинскомъ уѣздѣ помѣщались въ обывательскихъ домахъ, нанятыхъ и содержавшихся на счетъ сельскихъ обществъ, съ пособіемъ отъ земства, всего въ суммѣ 600 р. въ годъ, а въ остальныхъ уѣздахъ этапы помѣщались въ особыхъ зданіяхъ, приспособленныхъ къ тому земствами.

Въ Белебеевскомъ и Златоустовскомъ уѣздахъ этапы, съ установленіемъ пересылки арестантовъ по желѣзной дорогѣ, упразднены.

VI. Врачебная и ветеринарная части.

I. Врачебная часть.

Въ отчетномъ году въ губерніи числилось 122 врача, изъ коихъ 6 женщинъ-врачей, 179 фельдшеровъ, 60 фельдшерицъ, 64 акушерки, 12 зубныхъ врачей, 5 дантистовъ и 49 фармацевтовъ. Изъ нихъ въ городахъ находилось 67 врачей-мужчинъ, 2 врача-женщины и 72 чел. фельдшеровъ, фельдшерицъ и акушеровъ. Указанный медицинскій персоналъ по роду своей дѣятельности распредѣлялся такъ: 2 члена Врачебнаго Отдѣленія Губернскаго Правленія, 5 уѣздныхъ врачей, 4 городскихъ, 4 городскихъ, 46 земскихъ, 14 больничныхъ, 8 заводскихъ и горнозаводскихъ, 5 при учебныхъ заведеніяхъ, 1 тюремный, 3 эпидемическихъ, 1 при Пастеровской станціи въ г. Уфѣ, 1 при лабораторіи губернскаго земства и 28 вольно-практикующихъ врачей.

Медицинскій персоналъ.

Изъ числа 303 фельдшеровъ, фельдшерицъ-акушеровъ и повивальныхъ бабокъ находилось на службѣ земствъ 241, заводскихъ и горнозаводскихъ 27, городскихъ и уѣздныхъ 25, тюремныхъ 3, эпидемическихъ 1 и вольнопрактикующихъ 5.

Лечебныхъ заведеній съ постоянными кроватями въ губерніи было 75, всего на 1915 кроватей, въ томъ числѣ въ городахъ 12, а въ селеніяхъ 63.

Лечебныя заведенія.

24 больницы съ 1201 кроватью и въ уѣздахъ 51 больница съ 714 кроватями.

Изъ общаго числа лечебныхъ заведеній было земскихъ 44, заводскихъ и горнозаводскихъ 16, тюремныхъ 6, желѣзнодорожныхъ 2, при учебныхъ заведеніяхъ 4, при благотворительныхъ учрежденіяхъ 2, городскихъ общественныхъ управленій 2 и частнаго лица на 2 кровати.

Помимо лечебныхъ заведеній, производился амбулаторный приемъ больныхъ, какъ и въ предыдущемъ году, въ 14 участковыхъ земскихъ амбулаторіяхъ, въ 3 амбулаторіяхъ гор. Уфы и при городскомъ приемномъ покоѣ въ г. Бирскѣ.

Медицинская помощь населенію.

Медицинская помощь населенію, по примѣру прежнихъ лѣтъ, сосредоточивалась, главнымъ образомъ, въ лицѣ земскаго медицинскаго персонала, затѣмъ—заводскихъ и горнозаводскихъ врачей. Система подачи помощи въ земствахъ оставалась стационарно-разѣздная въ участкахъ съ больницами, при чемъ выѣзды врача были обязательны на эпидеміи, фельдшерскіе пункты и по экстреннымъ требованіямъ.

Организація земско-медицинской помощи населенію была слѣдующая:

ВЪ УѢЗДАХЪ.	Число врачебныхъ участковъ.	Число больницъ.	Число кроватей.	Средняя численность населенія участка.	Наибольшій радиусъ участка.
Уфимскомъ	7	5	107	87162	90 вер.
Белебеевскомъ	8	8	111	66569	50 "
Бирскомъ	10	8	159	49790	75 "
Златоустовскомъ	7	5	102	27978	80 "
Мензелинскомъ	9	7	170	43773	40 "
Стерлитамакскомъ	9	5	124	34533	70 "

По примѣру прошлаго года, въ дѣлѣ оказанія врачебной помощи населенію особенное участіе принимали существующіе въ г. Уфѣ Попечительный о бѣдныхъ Комитетъ ИМПЕРАТОРСКАГО Человѣколюбиваго Общества и отдѣленіе Попечительства Императрицы Маріи Александровны о слѣпыхъ.

Въ теченіе года больныхъ зарегистрировано: въ больницахъ, лечебницахъ, домахъ умалишенныхъ, приемныхъ покояхъ съ постоянными кроватями и т. п. стационарно 26527 ч., въ амбулаторіяхъ 1135377 ч., въ частной практикѣ 14716 ч., случайныхъ эпидемическихъ и другихъ 22963 чел.

А всего пользовано 1199583 больн., изъ коихъ врачами 745901 и прочимъ медицинскимъ персоналомъ 453682 (въ это число использованныхъ не включены больные желѣзнодорожныхъ больницъ и пріемныхъ покоевъ, а также лазаретовъ военнаго вѣдомства).

На Пастеровской станціи пользовалось прививками 694 чел., изъ которыхъ 6 чел. умерло. Въ числѣ использованныхъ было взрослыхъ 398 и дѣтей, въ возрастѣ до 15 лѣтъ, 286. Больше всего укушенныхъ было собаками — 529 чел.

Пастеровская станція Уфимскаго Губернскаго Земства.

Оспопрививаніе въ губерніи по прежнему лежало на обязанности уѣздныхъ земствъ и городовъ, средствами которыхъ пріобрѣтался изъ открытаго губернскимъ земствомъ оспеннаго телятника детритъ, и содержался специальный персоналъ. Независимо отъ сего, детритъ получался изъ Саратова—отъ врача Романова и изъ Курмыша—отъ Торнорудова.

Оспопрививаніе.

Кромѣ лицъ медицинскаго персонала, оспопрививаніемъ занимались, какъ и ранѣе, особые оспопрививатели, которыхъ въ отчетномъ году было 38. Всего въ отчетномъ году произведено 93593 прививки, изъ коихъ 80171 удачныхъ, 5375 неудачныхъ и 8047 неизвѣстныхъ. Кромѣ того, произведено 6324 ревакцинаціи.

На оспопрививаніе въ отчетномъ году израсходовано земствами 20967 руб. 99 коп., городами 1084 руб. 50 коп., частными лицами и общественными учрежденіями 19 руб. 40 коп., а всего 22071 р. 89 к.

Въ губерніи за отчетный годъ дѣйствовало 14 нормальныхъ и 10 сельскихъ аптекъ, всего 24 аптеки. Изъ числа нормальныхъ аптекъ было въ гор. Уфѣ 7, Белебеѣ, Бирскѣ и Мензелинскѣ по 1, Златоустѣ и Стерлитамакѣ по 2. Изъ числа 14 нормальныхъ аптекъ 5 принадлежатъ земствамъ: въ г. Уфѣ—губернскому, а въ г.г. Златоустѣ, Белебеѣ, Стерлитамакѣ и Мензелинскѣ—уѣзднымъ. Последнему же земству принадлежитъ и одна сельская аптека въ с. Набережныхъ Челнахъ. Изъ числа 10 сельскихъ аптекъ въ отчетномъ году открыто двѣ—въ с. Иглинѣ, Уфимскаго уѣзда, и въ д. Альшеевой, Белебеевскаго уѣзда.

Нормальная и сельскія аптеки.

Отчетный годъ для губерніи въ отношеніи народнаго здравія оказался неблагополучнымъ.

Заболѣваемость населенія.

Цинга. Съ половины февраля отчетнаго года, въ связи съ частичнымъ недородомъ предшествовавшаго года, возникла эпидемія цинги. Эта эпидемія главнымъ образомъ поразила Стерлитамакскій уѣздъ, на которой изъ 2398 случаевъ по всей губерніи падаетъ 2139. Больше всего отъ этой болѣзни пострадали волости Азнаевская, Четырмановская и Покровская. Всѣхъ селеній, пораженныхъ цингою, было 98, изъ коихъ 61 падаетъ на Стерлитамакскій уѣздъ. Смертныхъ случаевъ отъ нея было 30.

Скарлатина появилась съ начала отчетнаго года и была продолженіемъ эпидеміи предшествовавшаго года. Ею было поражено 114 селеній, въ которыхъ больныхъ зарегистрировано 1989 чел. Особенно сильно пострадалъ отъ скарлатины Мензелинскій уѣздъ,

Скарлатина.

на который изъ указаннаго числа случаевъ заболѣванія падаетъ 922. Главною причиною распространенія этой эпидеміи являются бытовыя условія сельскаго населенія, въ особенности инородческаго: невѣжественность и небрежность его. Эпидемія скарлатины протекла съ довольно высокой смертноcтью, достигавшей 14⁰/₀ всѣхъ заболѣвшихъ.

Брюшной тифъ.

Среди остро-заразныхъ болѣзней брюшной тифъ занимаетъ видное мѣсто. Интенсивность заболѣванія этой болѣзью въ теченіе цѣлаго ряда лѣтъ указываетъ на мѣстныя условія, благопріятствующія развитію этой болѣзни. Такое постоянство наличности брюшного тифа въ губерніи наводитъ на мысль объ эндемичности его въ данной мѣстности. Надо думать, что пока не измѣнятся условія, благопріятствующія развитію этой болѣзни,—пожалуй еще долго придется изъ года въ годъ имѣть дѣло съ брюшнымъ тифомъ. Эти мѣстныя условія не обследованы, и въ смыслѣ оздоровленія очаговъ брюшного тифа ничего не сдѣлано. Всего зарегистрировано больныхъ 3046 чел., изъ коихъ въ городахъ 300 и въ уѣздахъ 2746 чел. Смертность выразилась въ 4⁰/₀. Изъ уѣздовъ болѣе всего пострадали: Стерлитамакскій (743 ч.) и Белебеевскій (623 ч.).

Сыпной тифъ.

Въ отчетномъ году сыпной тифъ развился лишь въ концѣ его, а именно въ ноябрѣ и декабрѣ. Всего заболѣвшихъ было 366, изъ коихъ въ гор. Златоустѣ 123 и въ гор. Уфѣ 106 случаевъ. Остальные же наблюдались въ 23 селеніяхъ губерніи и здѣсь не имѣли распространенія. Главный контингентъ больныхъ сыпнымъ тифомъ составляли арестанты Златоустовской тюрьмы, въ которую онъ занесенъ былъ пересыльнымъ арестантомъ изъ Челябинска. 9-го ноября въ этой тюрьмѣ было 28, а 1-го декабря уже 120 больныхъ. Благодаря быстрымъ и существеннымъ мѣрамъ, выработаннымъ на совѣщаніяхъ Уѣзднаго Тюремнаго Комитета и гласныхъ мѣстной городской Думы, состоявшихся по предложенію прибывшаго 29 ноября въ Златоустъ Губернскаго Врачебнаго Инспектора, эпидемія была остановлена, и заболѣваемость тифомъ быстро пошла на убыль. Городъ и Земство въ данномъ случаѣ оказались на высотѣ своего положенія, и быстрота принятія рѣшительныхъ мѣръ была исключительною среди городскихъ и земскихъ учрежденій губерніи. Самою дѣйствительною мѣрою въ борьбѣ съ эпидеміей оказалось быстрое удаленіе всѣхъ заболѣвшихъ и здоровыхъ арестантовъ изъ тюрьмы въ оборудованныя на сей случай особыя помѣщенія.

Возвратный тифъ.

Возвратный тифъ за отчетный годъ имѣлъ незначительное распространеніе и выразился лишь въ 40 случаяхъ на всю губернію, изъ коихъ 24 падаютъ на Белебеевскій уѣздъ, а 12—на г. Белебей. Теченіе болѣзни было обычное, безъ осложненій и смертныхъ случаевъ. Всѣхъ селеній, пораженныхъ этой болѣзью, было 9.

Неопредѣленный тифъ.

Неопредѣленный тифъ выразился въ 90 случаяхъ, поразившихъ 21 селеніе съ 5 смертными исходами.

Оспа.

Оспа натуральная въ губерніи по прежнему занимала видное мѣсто среди другихъ формъ эпидемическихъ заболѣваній. Всего было

2885 заболѣваній, болѣе противъ предшествовавшаго года на 1686. Эпидемія оспы захватила 318 селеній. Изъ уѣздовъ наиболѣе пострадали Стерлитамакскій—628 случаевъ, Златоустовскій—573 и Бирскій—539. Смертность отъ этой болѣзни выразилась въ 10⁰/₀. Фактъ повторенія изъ года въ годъ этой эпидеміи указываетъ на необходимость упорядоченія дѣла оспопрививанія и ревакцинаціи. Нѣкоторыя уѣздныя земства уже приступили къ рѣшенію этого вопроса, и нужно надѣяться, что въ ближайшемъ будущемъ онъ получитъ практическое осуществленіе.

Корью было поражено 257 селеній, давшихъ 2738 заболѣваній, **Корь.** большинство которыхъ падаетъ на уѣзды. Наиболѣе пострадали уѣзды: Уфимскій (1089 заб.) и Белебеевскій (567 заб.). Число зарегистрированныхъ больныхъ въ отчетахъ врачей, конечно, не отвѣчаетъ дѣйствительности, такъ какъ огромное число заболѣвающихъ корью, считая эту болѣзнь неизбѣжной и легкой, не обращается къ медицинской помощи.

Дизентерія имѣла мѣсто въ 372 селеніяхъ, въ коихъ больныхъ **Дизентерія.** зарегистрировано было 2327 чел. Наибольшее число заболѣваній приходится на лѣтніе мѣсяцы—іюнь, іюль и августъ.

Заболѣваній этой болѣзью было зарегистрировано 1000 случаевъ, изъ коихъ наибольшее число падаетъ на мѣсяцы ноябрь (211) и октябрь (130). Въ борьбѣ съ эпидеміей дифтерита примѣнялись прививка противодифтерійной сыворотки, изоляція больныхъ и дезинфекція помѣщеній и предметовъ, съ коими соприкасались больные. Употреблялось и сжиганіе малоцѣнныхъ предметовъ, съ уплатою владѣльцамъ ихъ стоимости. **Дифтеритъ.**

Гриппъ имѣлъ въ губерніи большее противъ другихъ формъ **Гриппъ.** заразныхъ заболѣваній распространеніе. Всего зарегистрировано 8484 случ. гриппозныхъ заболѣваній. Это число далеко не выражаетъ дѣйствительнаго числа заболѣваній инфлуенціей, такъ какъ большая часть заболѣвающего сельскаго населенія, особенно ивродческаго, признавая эту болѣзнь, не смотря на эпидемическій ея характеръ, не серьезной и легкой, не находитъ нужнымъ обращаться къ медицинской помощи. Всѣхъ селеній, пораженныхъ гриппозными заболѣваніями, было 2325.

Коклюшъ поразилъ въ губерніи 400 селеній, которыя дали **Коклюшъ.** 5617 сл. заболѣваній, продолжавшихся до конца года. Наибольшаго развитія эта эпидемія достигла въ іюнь, давшемъ 870 заболѣваній.

Въ виду возможности появленія въ предѣлахъ губерніи холерной эпидеміи, поразившей въ 1907 г. значительное число губерній Имперіи, Врачебнымъ Отдѣленіемъ Губернскаго Правленія предложено было всѣмъ городскимъ и земскимъ управамъ войти въ обсужденіе мѣрозрѣтій на случай появленія, съ наступленіемъ теплаго времени, холеры, а также выяснить и изыскать источники для покрытія могущихъ потребоваться на это расходовъ. Кромѣ того, тѣмъ же учрежденіямъ предложено было безотлагательно приступить къ приведенію населенныхъ мѣстностей въ должный и требуемый закономъ санитарный видъ, съ обращеніемъ особеннаго вниманія **Холера.**

на улучшение источниковъ водоснабженія и на огражденіе ихъ отъ загрязненія, особенно человѣческими изверженіями. Результатомъ этихъ распоряженій явилась оживленная дѣятельность на мѣстахъ, которая выразилась въ цѣломъ рядѣ принятыхъ санитарныхъ мѣръ.

Первый случай заболѣванія холерой былъ констатированъ въ Бирскомъ уѣздѣ. Всего въ губерніи было 58 случ. заболѣванія съ 31 смертнымъ исходомъ. Наибольшее число заболѣваній было въ сентябрѣ, давшемъ 36 случ. Холера появилась въ губерніи и распространилась обычнымъ способомъ—по путямъ сообщенія съ трехъ сторонъ: со стороны Самарской губерніи и Сибири—по желѣзнодорожному пути и со стороны водной системы рѣкъ Волги, Камы и Бѣлой.

Эпидемія холеры въ 1908 г. не получила сильнаго распространенія, благодаря своевременному принятію соотвѣтствующихъ мѣръ, проведенныхъ по ранѣ выработанной программѣ, съ точностью выполненной земствами и городами. При этомъ нельзя не отмѣтить энергичной дѣятельности врачебнаго персонала по быстрой изоляціи появлявшихся случаевъ, широкой и основательной дезинфекціи всего, что казалось зараженнымъ холернымъ ядомъ. Одною изъ важныхъ мѣръ, ограничивавшихъ распространеніе холерныхъ заболѣваній, было неослабное наблюденіе за каждымъ появившимся случаемъ и принятіе соотвѣтствующихъ мѣръ по всѣмъ мѣстамъ слѣдованія больныхъ.

Расходъ на медицинскую часть.

Общій расходъ на медицинскую часть въ губерніи выразился въ суммѣ 1200312 руб. 23 коп., въ томъ числѣ израсходовано правительствомъ 62124 р. 30 к., губернскимъ земствомъ 275787 р. 89 к., уѣздными земствами 727035 р. 82 к., городскими управленіями 48916 р. 66 к., частными лицами и обществами 86447 р. 56 коп.

Насильственные и случайныя смерти.

Приложение № 20.

Насильственныхъ и случайныхъ смертей по губерніи въ 1908 г. было въ городахъ 136 и въ уѣздахъ 1197, всего 1333, болѣе противъ 1907 г. на 25. Въ частности число самоубійствъ увеличилось противъ предшествовавшаго года на 7 и число случайныхъ смертей на 76, а число убійствъ уменьшилось на 58 случаевъ.

О способахъ самоубійствъ и убійствъ и о причинахъ случайныхъ смертей прилагается подробная вѣдомость.

2. Ветеринарная часть.

Ветеринарный персоналъ.

Ветеринарно-санитарный надзоръ въ губерніи въ отчетномъ году состоялъ изъ а) 38 ветеринарныхъ врачей, изъ коихъ было 8 правительственныхъ (1 губернской ветеринарный инспекторъ, 1 младшій губернской ветеринаръ, 5 пунктовыхъ и 1 сверхштатный), 1 при конюшнѣ Государственнаго Коннозаводства, 25 земскихъ и 4 городскихъ, и б) 36 ветеринарныхъ фельдшеровъ, изъ коихъ было 5 при пунктовыхъ ветеринарахъ, 1 при конюшнѣ Государственнаго Коннозаводства, 26 земскихъ и 4 городскихъ.

Кромѣ того, на Уфимской городской мясной станці работало 2 микроскопистки.

Общее наблюденіе за правильностью и своевременностью мѣропріятій противъ эпизоотій и санитарнымъ состояніемъ боенъ, а также административную часть выполнялъ губернской ветеринарный инспекторъ съ помощью младшаго губернскаго ветеринара, заведывавшаго канцеляріей. Остальные правительственные ветеринары наблюдали за здоровьемъ прогоняемыхъ гуртовъ, взимая съ нихъ установленный государственный % сборъ (всего осмотрѣно ими 163953 головы), а мѣропріятія противъ эпизоотій, наблюденіе за пастбищами, на которыхъ выпасался скотъ, и заведеніями, обрабатывающими разные сырые животные продукты, осмотръ послѣднихъ и лошадей кумысолечебныхъ заведеній—несли земскіе ветеринарные врачи. Городскіе же ветеринары имѣли надзоръ за доброкачественностью мясныхъ продуктовъ на бойняхъ и на городскихъ рынкахъ, а также за молокомъ (въ г. Уфѣ).

Дѣятельность ветеринарнаго персонала.

Эпизоотіи, существовавшія на животныхъ, которыя обращали главное вниманіе ветеринарнаго надзора, наблюдались слѣдующія: сибирская язва, сапъ, повальное воспаленіе легкихъ, ящуръ, бѣшенство, чесотка, туберкулезъ, мытъ, оспа овецъ, актиномикозъ, рожа свиней, симптоматическій карбункулъ, злокачественная катаральная горячка, пироплазмозъ и инфлюенца.

Эпизоотіи.

Общая заболѣваемость животныхъ повальными болѣзнями выразилась слѣдующими цифрами: заболѣло 16286 головъ, изъ нихъ пало 810 и убито 1020 головъ.

Пунктовъ заболѣваній въ губерніи констатировано всего 682.

Изъ числа указанныхъ выше эпизоотическихъ болѣзней наибольшее распространеніе имѣли ящуръ, чесотка и сапъ, поразившіе: первый 6680, вторая 364 и третій 318 головъ.

Вообще относительно повальныхъ болѣзней, существовавшихъ въ губерніи въ отчетномъ году, нужно сказать, что послѣдній для скотоводства былъ довольно неблагопріятнымъ, ибо какъ количество заболѣвшихъ животныхъ, такъ и число пораженныхъ эпизоотіями пунктовъ было значительно болѣе противъ предыдущаго года, а именно: въ первомъ случаѣ—на 6231 голову, а въ послѣднемъ—на 358 пунктовъ.

VII. Общественное призрѣніе и Попечительство о народной трезвости.

I. Общественное призрѣніе.

Дѣло общественнаго призрѣнія и благотворительности въ губерніи, благодаря отзывчивости ея населенія на всякое доброе дѣло, вообще развито въ широкихъ размѣрахъ. Во всѣхъ городахъ и уѣздахъ губерніи существуетъ много учреждений и обществъ, послѣдующихъ тѣ или иныя благотворительныя цѣли.

Вообще о нихъ слѣдуетъ сказать, что оказанная ими въ разныхъ видахъ помощь нуждающимся была существенна и своевременна. Въ настоящемъ же отдѣлѣ умѣстно перечислить, по примѣру прошлаго года, лишь тѣ учрежденія и заведенія, благотворительная дѣятельность которыхъ, по своимъ размѣрамъ и видамъ, заслуживаетъ наибольшаго вниманія, а именно:

Губернское земство содержало на свои средства слѣдующія богоугодныя заведенія:

- 1) губернскую больницу на 70 кроватей.
- 2) больницу душевно-больныхъ на 180 „
- 3) богадѣльню съ пріютомъ для подкидышей на . 46 „

Число больныхъ и призрѣваемыхъ земствомъ и стоимость содержанія ихъ въ теченіе года видны изъ слѣдующей вѣдомости.

НАЗВАНІЕ ЗАВЕДЕНІЙ.	Число больныхъ и призрѣваемыхъ.										Общая стоимость больныхъ и призрѣваемыхъ въ теченіе года.	
	Оставалось къ 1 января 1908 года.		Въ 1908 году.						Оставалось къ 1 января 1909 года.			
			Поступило.		Выздоровѣло и вышло.		Умерло.					
	М.	Ж.	М.	Ж.	М.	Ж.	М.	Ж.	М.	Ж.	Руб.	К.
Губернская больница	129	34	1584	834	1502	763	143	65	68	40	40609	45
Больница душевно-больныхъ	501	290	747	251	733	241	64	39	451	261	205321	35
Богадѣльня и призрѣніе подкидышей	18	31	3	—	5	1	3	2	13	28	7935	37
ИТОГО	648	355	2334	1085	2240	1005	210	106	532	329	253867	17

Уфимскій Попечительный о бѣдныхъ Комитетъ ИМПЕРАТОРСКАГО Человѣколюбиваго Общества дѣятельность свою въ отчетномъ году, какъ и въ прошлые годы, главнымъ образомъ направлялъ на изысканіе средствъ и употребленіе ихъ на содержаніе лечебныхъ учрежденій и фельдшерско-акушерской женской школы, на оказаніе пособій учащимся и бѣднымъ, на выдачу пенсій и пр.

Въ частности эта широкая задача осуществилась слѣдующимъ образомъ: на средства Комитета, при субсидіяхъ отъ разныхъ общественныхъ учрежденій и земствъ, въ суммѣ 4210 р., содержались бесплатная амбулаторія по общимъ и гинекологическимъ болѣзнямъ, родильный пріютъ на 20 кроватей, аптека и фельдшерско-акушерская школа, потребовавшія на свое содержаніе 40133 р.; кромѣ того, Комитетъ участвовалъ въ содержаніи находящихся въ завѣдываніи Дамскаго его Отдѣленія бесплатныхъ квартиръ для бѣдныхъ, путемъ предоставленія помѣщенія для этихъ квартиръ.

Помощь же нуждавшимся состояла: во первыхъ—въ содержаніи одного полнаго стипендіата въ мѣстной гимназіи и въ выдачѣ пособій ученикамъ и ученицамъ, на что израсходовано 350 руб., и во вторыхъ—въ выдачѣ разнымъ лицамъ ежемѣсячныхъ и единовременныхъ пособій, всего въ суммѣ 1421 р.

Затѣмъ, дѣятельность лечебныхъ учрежденій Комитета въ минувшемъ году выразилась слѣдующими цифровыми данными: амбулаторныхъ больныхъ по общимъ болѣзнямъ принято 1341 и гинекологическихъ больныхъ 1686, въ пріемномъ покоѣ гинекологической лечебницы находилось на излеченіи 67 больныхъ, родильнымъ пріютомъ оказана помощь 959 роженицамъ и аптекою отпущено бесплатно лекарствъ по 11478 рецептамъ на сумму около 2000 р.

Фельдшерско-акушерская школа въ отчетномъ году Комитетомъ передана въ вѣдѣніе губернскаго земства.

При указанныхъ лечебныхъ учрежденіяхъ Комитета, кромѣ врача послѣдняго и его кандидата, служившихъ по выборамъ безвозмездно, состояли 2 врача, 3 акушерки, 2 фельдшерицы и 1 смотрительница.

Кромѣ указанныхъ выше учрежденій, въ вѣдѣніи Комитета состояло бесплатное Справочное Бюро, имѣющее цѣлью содѣйствовать нуждающимся въ пріисканіи занятій, службы и работъ, а также въ выправленіи паспортовъ. Въ отчетномъ году о желаніи имѣть занятія заявили Комитету 618 новыхъ лицъ, а нанимателями заявлено 441 требованіе, паспорта же, при содѣйствіи Бюро, получены 966 лицами (болѣе 1907 г. на 490 лицъ).

Къ 1-му января 1909 года средства Комитета составляли 108193 р. 17 коп.

Дамское Благотворительное Отдѣленіе названнаго выше Комитета въ 1908 г. содержало на свои средства тѣ же учрежденія, какъ и въ 1907 г., а именно:

1) богадѣльню съ Александровскимъ общественнымъ при ней отдѣленіемъ, содержимымъ на средства города, въ коей призрѣвалось 40 лицъ,

2) пріютъ престарѣлыхъ женщинъ, которыхъ было 23 чел.,

3) бесплатныя квартиры для бѣдныхъ, вмѣщавшихъ 9 семействъ, въ составѣ 41 лица, и

4) школу кройки, шитья и разнаго рода рукодѣлій, гдѣ обучалось 108 ученицъ.

На содержаніе этихъ учрежденій Дамскимъ Отдѣленіемъ израсходовано всего 6620 р. 32 к. (болѣе 1907 г. на 423 р. 15 коп.).

Кромѣ того, имъ выдано бѣднымъ, жившимъ внѣ заведеній, ежемѣсячныхъ и единовременныхъ пособій (на пропитаніе, на взносъ платы за право ученія, на пріобрѣтеніе учебныхъ пособій и одежды, на погребеніе умершихъ и т. п.) всего 2051 р. 50 к.

Для усиленія своихъ средствъ, Отдѣленіе устроило въ отчетномъ году лотерею-аллегри, спектакль и елку въ Праздникъ Рождества Христова, давшіе ему чистаго дохода 3819 р. 94 к.

Средствъ Дамскаго Отдѣленія къ 1 января 1909 года состояло 64483 р. 4 коп.

Мѣстное Управленіе Общества Краснаго Креста дѣятельность свою въ отчетномъ году проявило главнымъ образомъ въ сборѣ пожертвованій въ пользу жителей г. Стерлитамака, пострадавшихъ отъ пожара, бывшаго 3 сентября того же года. Всего пожертвованій на этотъ предметъ къ 1 января 1909 г. имъ собрано отъ разныхъ лицъ и учреждений 1611 руб. 20 коп.

Кромѣ того, Управленіе занято было, какъ и ранѣе, сборомъ пожертвованій въ пользу Краснаго Креста, для чего имъ были вывѣшены кружки при Уѣздныхъ Комитетахъ, почтово-телеграфныхъ учрежденіяхъ и болѣе значительныхъ и бойкихъ желѣзнодорожныхъ станціяхъ въ губерніи.

Уѣздныхъ Комитетовъ Краснаго Креста въ губерніи дѣйствовало всего 6, изъ коихъ 3 постоянныхъ (въ г.г. Мензелинскѣ, Стерлитамакѣ и Златоустѣ) и 3 временныхъ (въ г.г. Уфѣ, Бирскѣ и Белебеѣ).

Затѣмъ, дѣятельность Управленія обычно выразилась въ слѣдующихъ, такъ сказать обязательныхъ для него, видахъ:

а) въ постоянныхъ заботахъ объ увеличеніи числа членовъ и средствъ Отдѣла и Общины сестеръ милосердія,

б) въ неослабномъ попеченіи о благоустроеніи Общины и осуществленіи прямой ея цѣли—подготовленія надлежащаго персонала для военнаго времени и

в) въ выдачѣ постоянныхъ пособій неспособнымъ къ труду нижнимъ воинскимъ чинамъ, которыхъ въ отчетномъ году призрѣвалось 6 чел., и пособій единовременныхъ лицамъ, крайне нуждающимся въ матеріальной поддержкѣ.

Постоянныхъ пособій Управленіемъ выдано въ теченіе года 173 руб., а единовременныхъ—1500 руб.

Къ 1 января 1909 г. средствъ Управленія, кромѣ суммъ специальныхъ и переходящихъ, состояло 39840 руб. 82 коп.

Уфимское Отдѣленіе Попечительства ИМПЕРАТРИЦЫ МАРИИ АЛЕКСАНДРОВНЫ о слѣпыхъ въ отчетномъ году по прежнему продолжало свою весьма полезную дѣятельность, содержа на свои средства бесплатную глазную лечебницу, которая въ теченіе года функционировала 262 дня, а остальное время была закрыта сначала по случаю болѣзни врача, а затѣмъ по случаю ремонта.

Въ стационарное отдѣленіе лечебницы, рассчитанное лишь на 6 коекъ, попрежнему принимались больные исключительно для разныхъ операцій, особливо сложныхъ, которыхъ въ теченіе года сдѣлано всего 111.

Амбулаторныхъ больныхъ зарегистрировано всего 3343, коими сдѣлано 21580 посѣщеній. Среднее число посѣщеній въ день было 98.

Всего операций и оперативных пособій произведено 1546, излечимо слѣпыхъ отмѣчено 185 и неизлечимо 61.

Изъ числа 3343 первичныхъ больныхъ приходится на городскихъ жителей 61⁰/₀ и на жителей уѣздовъ 39⁰/₀.

Относительно глазной лечебницы нужно замѣтить, что число являющихся въ нее больныхъ съ каждымъ годомъ увеличивается, но, за неимѣніемъ мѣстъ, многимъ изъ нихъ приходится отказываться какъ въ стационарномъ леченіи, такъ и въ производствѣ операций. Это обстоятельство ясно указываетъ на крайнюю необходимость расширенія стационарнаго отдѣленія и усиленія медицинскаго персонала вторымъ врачомъ. Только при такихъ условіяхъ дѣятельность лечебницы развернется настолько, насколько этого требуетъ дѣйствительная потребность населенія въ этомъ благомъ учрежденіи.

Уфимскій Отдѣлъ Попечительства ГОСУДАРЫНИ ИМПЕРАТРИЦЫ МАРИИ ѲЕОДОРОВНЫ о глухонѣмыхъ, открытый въ 1902 г., дѣятельность свою въ 1908 г. по прежнему направлялъ къ развитію и улучшенію тогда же устроеннаго имъ училища глухонѣмыхъ, въ которомъ призрѣваемые, въ числѣ 55 чел. (37 мал. и 18 дѣв.), обучались, по устному методу, закону Божію, русскому языку, ариѳметикѣ, рисованію, живописи и чистописанію, кромѣ того, мальчики—столярному, токарному, рѣзному, позолотному, чеканному и саложному мастерствамъ, а дѣвочки—разному рукодѣлію.

На содержаніе училища въ 1908 г. израсходовано 13108 руб. (болѣе 1907 г. на 5721 руб.), считая въ этой суммѣ жалованье учителю, учительницамъ, надзирательницамъ, мастерамъ и прислугѣ.

Средствами для содержанія училища служили, какъ и раньше, членскіе взносы лицъ, принадлежащихъ къ составу Отдѣла Попечительства, а также денежные и матеріальныя пожертвованія разныхъ учреждений и частныхъ благотворителей, сочувствующихъ святому дѣлу облегченія тяжелой участи глухонѣмыхъ.

Въ видѣхъ расширенія зданія училища для приѣма большаго количества желающихъ учиться, Попечительствомъ съ осени отчетнаго года начата на благотворительныя средства постройка отдѣльнаго каменнаго корпуса для мастерскихъ, стоимость котораго опредѣлена около 5000 руб.

Кромѣ того, съ цѣлью религіозно—нравственнаго воспитанія призрѣваемыхъ, Попечительство озабочено мыслью о постройкѣ домовоі при училищѣ церкви, планъ которой уже составленъ и утвержденъ.

Уфимское Губернское Попечительство о дѣтскихъ приютахъ вѣдомства учреждений ИМПЕРАТРИЦЫ МАРИИ въ отчетномъ году имѣло въ своемъ завѣдываніи 2 приюта, находящихся въ г. Уфѣ, одинъ изъ которыхъ для мальчиковъ, а другой для дѣвочекъ. Оба приюта помѣщаются въ собственныхъ зданіяхъ. Къ 1 января 1908 г. въ нихъ призрѣвалось 56 мал. и 69 дѣв., въ теченіе года поступило 10 мал. и 12 дѣв. и выбыло 11 мал. и 3 дѣв.

Такимъ образомъ, къ 1 января 1909 г. въ обоихъ пріютахъ осталось на воспитаніи 55 мал. и 78 дѣв., а всего 133 питомца.

4 мал. и 3 дѣв. изъ числа призрѣваемыхъ содержались на земскія и другія частныя средства, а остальные дѣти—на общія средства пріютовъ, составлявшіяся изъ членскихъ взносов почетныхъ членовъ и членовъ-соревнователей Попечительства, добровольныхъ пожертвованій и изъ суммъ, получаемыхъ отъ устройства благотворительныхъ спектаклей и лотерей.

Общій расходъ на содержаніе пріютовъ, съ ремонтомъ и оборудованіемъ прачечной, а также портняжной и чулочновязальной мастерскихъ, въ теченіе года выразился въ суммѣ 17057 р. 27 к.

Уфимскій Новиковскій дворянскій пансіонъ дѣвицъ въ отчетномъ году содержалъ на свои средства 29 воспитавницъ. Весь расходъ по содержанію пансіона выразился въ суммѣ 6778 р. 24 к.

Въ **Уфимскомъ ночлежномъ домѣ и дешевой при немъ столовой**, содержимыхъ на средства города, въ 1908 г. получили ночлегъ 31503 чел., пользовалось ужиномъ 7053 и чаемъ 6592 чел. На содержаніе дома и столовой израсходовано 2122 р. 65 к. (болѣе 1907 г. на 783 р. 33 к.

Уфимское Епархіальное Попечительство о бѣдныхъ духовнаго званія выдало въ теченіе года постоянныхъ пособій 174 лицамъ 3710 р. и единовременныхъ пособій 14 лицамъ. 210 р., а всего 188 лицамъ 3920 р.

2. Попечительство о народной трезвости.

Дѣятельность Попечительства о народной трезвости въ губерніи дѣлится между губернскимъ, 1 городскимъ (въ Златоустѣ) и 6 уѣздными комитетами.

Дѣятельность Губернскаго Комитета заключалась въ направленіи подвѣдомственныхъ ему городского и уѣздныхъ комитетовъ. Въ отчетномъ году при немъ существовалъ. Особый Губернскій Комитетъ по устройству народныхъ чтеній и другихъ полезныхъ развлеченій для жителей г. Уфы и по разсылкѣ въ существующія въ губерніи учрежденія Попечительства изданій патріотическаго характера, съ цѣлью распространенія ихъ среди населенія.

Дѣятельность же городского и уѣздныхъ комитетовъ попережнему состояла въ завѣдываніи собственными постройками, библиотеками—читальнями, чайными, народными чтеніями, хорами, гуляніями и т. п. мѣропріятіями, способствующими нравственному и умственному развитію населенія.

Въ отчетномъ году Попечительство имѣло въ своемъ вѣдѣніи слѣдующія учрежденія:

Наименованіе учрежденій.	КОМИТЕТЫ.								Всего.		
	Губернскій.	Белебеевскій.	Бирскій.	Златоустовскій городской.	Златоустовскій уѣздн.	Мензелинскій.	Стерлитамакскій.	Уфимскій.			
Собственныя зданія	—	15	8	3	2	1	5	14	48		
Чайныя	—	8	5	3	—	3	—	5	24		
Столовая	—	1	1	—	—	—	—	2	4		
Ночлежный домъ	—	—	—	1	—	—	—	—	1		
Библиотеки-читальни	—	23	12	2	28	5	15	39	124		
Народныя читальни, субсидируемая Попечительствомъ	1	—	7	—	—	—	—	—	8		
Пункты народныхъ чтеній	—	30	5	2	10	—	26	61	134		
Воскресныя школы	—	—	1	—	—	—	—	—	1		
Народные спектакли, вечера и концерты (число пункт. устройства)	—	6	3	2	1	21	—	3	36		
Народныя гулянія (число пунктовъ)	—	—	2	—	—	1	—	1	4		
Народные хоры	—	18	—	1	10	—	—	—	29		
Народные оркестры	—	—	—	—	—	1	—	—	1		
Парки для народныхъ гуляній	—	—	—	—	—	—	—	1	1		
Итого	1	101	44	14	51	32	46	126	415		
Состояло	}	Участковыхъ попечителей	—	13	16	2	6	—	13	30	80
		Членовъ—соревнователей	—	19	32	9	3	—	3	181	247

Образованный въ началѣ 1906 г. въ г. Уфѣ **Особый Губернскій Комитетъ** въ отчетномъ году продолжалъ всецѣло стремиться къ выполненію своей важной задачи—содѣйствовать Правительству въ дѣлѣ водворенія въ странѣ мира и спокойствія и противодѣйствія разрушительнымъ стремленіямъ враговъ отечества. Съ этой цѣлью онъ устраивалъ въ г. Уфѣ народныя чтенія, лекціи, спектакли и концерты, а также распространялъ среди населенія губерніи брошюры и печатные листки, разъясняющіе смыслъ и значеніе дѣйствій Правительства, направленныхъ къ общему благоустроенію страны.

Чтенія и лекціи устраивались преимущественно въ воскресные и праздничные дни въ 7 пунктахъ г. Уфы.

Для привлеченія же возможно большаго количества слушателей и зрителей, чтенія и лекціи попрежнему сопровождались концертами, спектаклями и музыкой.

Чтенія посѣщались публикой весьма охотно и иногда въ такомъ количествѣ, что аудиторіи не могли вмѣстить всего числа посѣтителей.

Всего въ теченіе года было устроено 98 чтеній и другихъ развлеченій, которыя посѣтило всего 26839 чел.

Брошюръ и листовъ патриотическаго характера Комитетомъ разослано было по губерніи 39613 экземпляровъ.

Средства Особаго Комитета состояли изъ выручекъ отъ устройства спектаклей и изъ пособій отъ Попечительства о народной трезвости.

VIII. Народное образованіе.

Приложеніе № 21.

Въ отчетномъ году учебныхъ заведеній разныхъ вѣдомствъ и типовъ въ губерніи существовало всего 1351, въ томъ числѣ 17 среднихъ учебныхъ заведеній, изъ коихъ 9 мужскихъ и 8 женскихъ.

Во всѣхъ этихъ заведеніяхъ обучалось 55649 лицъ мужского и 23677 лицъ женскаго пола, а всего 79326 человекъ.

По городамъ и уѣздамъ губерніи число учебныхъ заведеній и обучавшихся въ нихъ распредѣлялось слѣдующимъ образомъ:

	Учебныхъ заведеній.	Обучавшихся.
въ губернскомъ городѣ	49	8846
„ уѣздныхъ городахъ	69	8793
„ уѣздахъ	1233	61687
И т о г о	1351	79326

По сравненію съ предыдущимъ годомъ, какъ общее число учебныхъ заведеній въ губерніи, такъ и число обучавшихся въ нихъ увеличилось въ первомъ случаѣ на 122, а въ послѣднемъ—на 7520. Въ частности же число учебныхъ заведеній въ губернскомъ городѣ увеличилось на 1, въ уѣздныхъ городахъ на 11 и въ уѣздахъ на 110.

Что же касается общаго числа обучавшихся, то оно увеличилось въ губернскомъ городѣ на 1403, въ уѣздныхъ городахъ—на 1717 и въ уѣздахъ—на 4400 лицъ.

Изъ сопоставленія числа учебныхъ заведеній и обучавшихся въ нихъ съ наличностью населенія губерніи къ 1 января 1908 г. получаютъ слѣдующія отношенія:

	Ч И С Л О.			На какое число жителей приходится.	
	Душъ обо-его пола.	Учебныхъ заведеній.	Обучавшихся.	Одно учебное заведение.	Одинъ обучавшійся.
въ губернскомъ городѣ	84003	49	8846	1714,34	9,49
„ уѣздныхъ городахъ	73472	69	8793	1064,81	8,12
„ уѣздахъ	2680642	1233	61687	2174,08	43,45
„ губерніи вообще .	2838117	1351	79326	2100,75	35,77

Такъ какъ Уфимская губернія занимаетъ площадь въ 104142,1 квад. вер., то одно учебное заведеніе приходилось на 77,08 квадр. вер.

Въ 1908 г. на дѣло народнаго образованія въ губерніи израсходовано, между прочимъ:

губернскимъ земствомъ	121836	р. 69	к.
Уфимскимъ уѣзднымъ земствомъ	81130	» 79	»
Бирскимъ	126054	» 94	»
Мензелинскимъ	103994	» 52	»
Стерлитамакск.	63592	» 01	»
Белебеевскимъ	113989	» 02	»
Златоустовскимъ	99474	» 31	»
	<hr/>		
Итого	710072	р. 28	к.

Уфимскимъ городскимъ общ. управленіемъ	68590	р. 65	к.
Бирскимъ	26829	» 24	»
Мензелинскимъ	11518	» —	»
Стерлитамакск.	22653	» 26	»
Белебеевскимъ	5833	» 43	»
Златоустовскимъ	44032	» 91	»
	<hr/>		
Итого	179457	р. 49	к.

Такимъ образомъ, на дѣло народнаго образованія въ губерніи въ отчетномъ году израсходовано болѣе 1907 г. губернскимъ и уѣздными земствами на 149103 р. 52 к., а городскими общественными управленіями на 42469 р. 36 к., каковое обстоятельство ясно указываетъ на продолжающееся стремленіе этихъ учрежденій къ возможно большому распространенію образованія среди населенія губерніи.

IX. Свѣдѣнія о ходѣ дѣлъ за 1908 годъ.

А. По Уфимскому Губернскому Присутствію.

Всѣхъ крестьянъ въ Уфимской губерніи, на основаніи положенія 19 февраля 1861 г., вышло изъ крѣпостной зависимости 86816 ревизскихъ душъ. Изъ нихъ до 1 января 1908 г. отказалось отъ надѣла, съ перечисленіемъ въ другія сословія, 8895 душъ, а остальные 77921 душа въ настоящее время состоятъ въ разрядѣ крестьянъ-собственниковъ, на основаніи положенія о выкупѣ и въ силу ВЫСОЧАЙШЕ утвержденного 28 дек. 1881 г. мнѣнія Государственнаго Совѣта.

Крестьянъ, находившихся въ обязательныхъ отношеніяхъ къ помѣщикамъ, по прежнему не имѣлось.

Въ теченіе 1908 г. въ губерніи, именно въ Уфимскомъ уѣздѣ, образовано 2 волости, 27 поселковъ и 46 сельскихъ обществъ, изъ коихъ по 1 въ Уфимскомъ и Златоустовскомъ, 18 въ Стерлитамакскомъ, 10 въ Бирскомъ и 16 въ Белебеевскомъ уѣздахъ.

Свѣдѣнія о дѣятельности крестьянскихъ учрежденій въ губерніи по проведенію въ жизнь закона 9 ноября 1906 г. видны изъ слѣдующихъ двухъ вѣдомостей.

1. Свѣдѣнія объ укрѣпленіи земли личную собственность въ 1908 году.

У ъ з д ы.	Общее число домохозяевъ, заявившихъ требованія объ укрѣпленіи причитающейся части общинной земли въ личную собственность.	Изъ числа указанныхъ въ предыдущей графѣ домохозяевъ.		Число домохозяевъ, по заявленіямъ коихъ состоялись постановленія Земскихъ Начальниковъ.		Число домохозяевъ, по дѣламъ коихъ состоялись постановленія Уѣзднаго Сѣзда.				Число домохозяевъ, дѣла по заявленіямъ коихъ, поступившія въ Уѣздный Сѣздъ, оставались неразсмотрѣнными.		Пространство окончательно укрѣпленной въ порядкѣ ст. ст. I—II отд. I Указа 9 ноября 1906 года въ личную собственность земли, со времени изданія Указа.		
		Получили отъ общества приговора объ укрѣпленіи.	За отказомъ общества или не составленіемъ въ мѣсячный срокъ приговора, обратились съ ходатайствомъ объ укрѣпленіи къ Земскимъ Начальникамъ.	Объ укрѣпленіи.	Объ отказѣ въ укрѣпленіи.	Объ укрѣпленіи земли.		Объ отказѣ въ укрѣпленіи земли.		За истеченіемъ срока на обжалованіе.	По другимъ причинамъ.	Число всѣхъ домохозяевъ, окончательно перешедшихъ къ личной собственности въ порядкѣ ст. ст. I—II отд. I Указа 9 ноября 1906 года.	Дес.	Саж.
						По приговорамъ сходовъ.	По постановленіямъ Земскихъ Начальниковъ.	По приговорамъ сходовъ.	По постановленіямъ Земскихъ Начальниковъ.					
Уфимскій	4553	2757	1396	1018	260	1714	752	122	187	—	496	2466	18676	713 ¹ / ₃
Белебеевскій	7023	2929	2141	1653	35	2500	1329	117	49	—	91	3829	28341	1866 ³ / ₁₂
Стерлитамакскій	8403	6564	933	279	74	2658	32	—	201	—	—	2690	19677	967
Бирскій	5658	1509	3479	2684	58	1240	1787	403	201	51	138	3027	24339	2184
Мензелинскій	4578	222	2954	1967	122	6	1339	1	125	—	131	1345	11284	678
Златоустовскій	1010	336	339	262	93	23	192	—	2	—	20	215	1502	1708
Итого	31225	14317	11242	7863	3261	8141	5431	643	765	51	876	13572	103822	916 ⁷ / ₁₂

Свѣдѣнія объ отводѣ къ однимъ мѣстамъ участковъ изъ общинной земли въ 1908 году.

У ѣ з д ы.	Выдѣлены къ одному мѣсту участки отдѣльнымъ домохозяевамъ, какъ по добровольнымъ соглашениямъ, такъ и въ принудительномъ порядкѣ.						Выдѣлы произво- дились.	
	При общихъ передѣлахъ.			Въ промежутокъ между передѣл.			При содѣй- ствіи зем- леустрои- т. комиссій.	Безъ содѣй- ствія зем- леустрои- т. комиссій.
	Сколькимъ домохоз.	Какое колич. земли.		Сколькимъ домохоз.	Какое колич. земли.			
	Дес.	Квад. саж.	Дес.	Квад. саж.	Дес.	Квад. саж.		
Бирскій	2	20	—	72	3804	1934	—	Безъ со-
Уфимскій	—	—	—	78	583	197	—	дѣйствія.
Мензелинскій	—	—	—	111	1340	1340	При со-	—
Всего	2	20	—	261	5728	1071	—	—

Б. По Губернской и Уѣзднымъ Землеустроительнымъ Коммиссіямъ.

Въ планъ землеустроительныхъ работъ отчетнаго года Губернской Землеустроительной Коммиссіей были предположены къ выполненію слѣдующія работы:

- 1) на надѣльныхъ земляхъ на площади 10447 дес.,
- 2) ликвидировалось земель, принадлежащихъ Крестьянскому Поземельному Банку, 79617 дес.,
- 3) казенныхъ земель 3227 дес. и
- 4) на купчихъ крестьянскихъ земляхъ было принято работъ на площади 8996 дес.

Кромѣ того, въ лѣтній періодъ поступило заявленій отъ крестьянъ о производствѣ работъ на площади 7482 дес.

Такимъ образомъ, общая земельная площадь, на которой производились землеустроительныя работы въ отчетномъ году, выразалась въ 110669 десятинъ.

Для производства этихъ работъ Землеустроительныя Коммиссіи имѣли всего 43 землемѣровъ, изъ коихъ 18 вольнонаемныхъ, работавшихъ, въ виду недостатка межевого персонала, по ликвидаціи земель Крестьянскаго Банка.

Производство работъ на крестьянскихъ земляхъ на площади 27825 дес. было исключительно возложено на Непремѣнныхъ Членовъ Уѣздныхъ Землеустроительныхъ Коммиссій; кромѣ того, на нихъ же и одного изъ Членовъ Белебеевской Коммиссии была возложена ликвидація Банковскихъ земель на площади 31243 дес. Такимъ образомъ, на долю собственно землеустроительныхъ чиновъ въ губерніи—5 Непремѣнныхъ Членовъ и 1 чина мѣстнаго Управленія Земледѣлія и Государственныхъ Имуществъ—возложена была задача землеустройства на площади въ 59068 дес., т. е. около 10000 дес. на каждого, не считая разнообразныхъ и сложныхъ обязанностей по веденію дѣлъ Коммиссии.

Въ виду такой обремененности работой мѣстныхъ землеустроительныхъ чиновъ, приведено въ исполненіе и принято населеніемъ проектовъ на площади 21519 дес.

Выполненныя работы на крестьянскихъ земляхъ распредѣлялись слѣдующимъ образомъ:

- 1) по раздѣлу земель между селеніями и частными владѣніями (454 двора) съ площадью земли 12535 дес.
- 2) по выдѣлу къ одному мѣсту отдѣльныхъ участковъ изъ общинныхъ земель (327 дворовъ) 4125 „
- 3) по переходу отъ общиннаго къ подворно-наслѣдственному землепользованію, съ разверстаніемъ и переходомъ на хутора и отруба на надѣльной и купленной землѣ (325 дворовъ) 4563 „
- 4) по разверстанію чрезполосности надѣльныхъ съ прилегающими владѣніями (169 дворовъ) 276 „

Такимъ образомъ, не оконченныхъ работъ на крестьянскихъ земляхъ, по недостатку землеустроительныхъ и межевыхъ силъ, осталось на площади 6326 десятинъ, каковыя и подлежали выполненію уже въ 1909 году.

По ликвидаціи земель Крестьянскаго Банка въ отчетномъ году Непремѣнными Членами Землеустроительныхъ Коммиссій выполнены слѣдующія работы:

- отграничено въ натурѣ для продажи
- а) хуторами и отрубамъ 12228 дес.
 - б) участковъ для товариществъ и сельскихъ обществъ 5535 „
 - в) общественнымъ и правительственнымъ учрежденіямъ 125 „
- А всего закончено межевыхъ работъ по ликвидаціи на площади 16888 „
- изъ какового количества продано:
- а) хуторами и отрубамъ 397 домохозяевамъ 7518 „
 - б) мелкимъ товариществамъ (до 10 дворовъ) 87 домохозяевамъ 2000 „
 - в) болѣе крупнымъ товариществамъ (свыше 10 дворовъ) 45 домохозяевамъ 304 „
 - и г) сельскимъ обществамъ 560 „

Кромѣ того, по аренднымъ договорамъ (впредь до совершения купчихъ) продано: хуторами и отрубамъ 162 домохозяевамъ 2197 дес.

А всего продано 12579 десятъ. 749 домохозяевамъ, изъ числа коихъ въ единоличное владѣніе 559 дворамъ. Общая стоимость проданной земли выражается въ суммѣ 745814 рублей.

Такимъ образомъ, изъ общей, порученной къ ликвидаціи, площади въ 31243 десятины, выполнены межевыя работы болѣе, чѣмъ на половинѣ всей площади, и осталось не проданной земли 18664 десятины.

Приведенныя данныя говорятъ за то, что землеустроительнымъ органамъ губерніи было предъявлено такое количество работъ, какое они, по малочисленности ликвидаторскаго и землемѣрнаго состава, выполнить были не въ состояніи, и что посему является настоятельная необходимость въ увеличеніи этого состава, особенно же числа межевыхъ техниковъ.

В. По Уфимской Межевой Коммисіи.

Свѣдѣнія о дѣятельности Межевой Коммисіи, въ составѣ 27 лицъ и полевыхъ работахъ, произведенныхъ подвѣдомственными ей межевными чинами, въ числѣ 17 лицъ, въ 1908 году видны изъ слѣдующихъ двухъ вѣдомостей:

а) дѣятельность Коммисіи:

Освидѣтельствовано.			Скопировано и проверено.	
Дѣль.	П л а н о в ъ.	Въ нихъ десятинь.	Плановъ и чертежей.	Въ нихъ десятинь.
9	Общихъ и участковыхъ плановъ и чертежей 166	552587	Снято копій 109 плановъ 548 участковъ	510676
	въ нихъ 386 участковъ.		Проверено копій 140 план. 548 участковъ.	

б) дѣятельность межевыхъ чиновъ, подвѣдомственныхъ Коммисіи:

Дѣль требующихъ исполненія въ натурѣ.		Обмежевано.		Размежевано.			П р и и с п о л н е н и и д ѣ л ь.				
Поручалось.	Исполнено.	Дачь.	Въ нихъ десятинь.	Дачь.	Въ нихъ участковъ.	Въ участкахъ десятинь.	Снято ситуации десятинь.	Измѣрено цѣлюверст.	Поставлено межевыхъ знаковъ.	Составлено плановъ.	Въ нихъ десятинь.
10	6	3	165409	6	165	172229	2063	3255	Межевыхъ 1879, столбовъ съ треугольными ямами 635, временныхъ 1919.	Общихъ участковыхъ и чертежей 277 573 участка.	16846

Г. По Уфимскому Управленію Земледѣлія и Государственныхъ Имуществъ.

Общая площадь казенныхъ лѣсовъ Уфимской губерніи составляетъ 421788, 33 десятинъ.

Отъ продажи лѣса изъ казенныхъ дачъ губерніи и другихъ лѣсныхъ пользованій въ 1908 году поступило 666114 р. 83 к. (болѣе 1907 года на 286317 р. 83 к.). Кромѣ обыкновенныхъ лѣсныхъ работъ по эксплуатаціи лѣсовъ, въ отчетномъ году въ лѣсничествахъ губерніи, на основаніи распоряженія Главнаго Управленія Землеустройства и Земледѣлія, по прежнему производилась, въ цѣляхъ предоставленія заработковъ пострадавшему отъ неурожая населенію, хозяйственная разработка лѣса на оборотный фондъ, полученный отъ Министерства Внутреннихъ дѣлъ.

Независимо отъ главной цѣли операціи—предоставленія заработка мѣстному населенію, имѣлась предположенная къ осуществленію Лѣснымъ Департаментомъ косвенная цѣль, именно—различнаго рода лѣсокультурныя мѣропріятія, какъ-то: проведеніе дорогъ, постройка мостовъ, возобновленіе вырубленныхъ площадей и прочія работы на территоріи казенныхъ дачъ, преслѣдующія какъ общее благоустройство послѣднихъ и облегченіе ихъ эксплуатаціи, такъ вывозку и сбытъ лѣсныхъ матеріаловъ. При хозяйственной заготовкѣ лѣса, существенное вниманіе обращалось, какъ и ранѣе, на предоставленіе возможнаго заработка не только способнымъ къ труду взрослымъ рабочимъ, но, по возможности, и прочимъ членамъ ихъ семействъ, что обуславливалось крайнимъ разнообразіемъ лѣсныхъ операцій по рубкѣ, колкѣ, складкѣ, возкѣ лѣса и раздѣлкѣ его по сортаментамъ. Общее число конныхъ и пѣшихъ рабочихъ, принимавшихъ участіе въ лѣсныхъ работахъ, выразилось въ 1700 человекъ.

Въ губерніи состояло 536 казенныхъ оброчныхъ статей хозяйственнаго и 893 статьи лѣснаго вѣдомствъ, общая площадь которыхъ равнялась 190362 дес. (кромѣ лѣса, принадлежавшаго лѣсному вѣдомству и числившагося отдѣльно по учету лѣсовъ). Изъ показанныхъ статей 143972,21 дес. состояли въ арендѣ у сельскихъ обществъ, 19511,65 дес.—у отдѣльныхъ лицъ и 18221,09 дес. сдавались хозяйственнымъ образомъ. Всего отъ оброчныхъ статей въ 1908 году по губерніи поступило 187506 р. 84 к. (болѣе 1907 года на 44031 р. 81 к.).

Въ теченіе года въ надѣль переселенцамъ отведено по закону 6 іюня 1904 года всего 30 десятинъ.

Въ 1908 году подъ надзоромъ лѣснаго Комитета состояло 4463100 десятинъ лѣсовъ разныхъ категорій; утверждены упрощенные планы хозяйства на 17 дачъ, на площади 5834 дес., разрѣшено расчистокъ лѣса въ 87 дачахъ, общей площадью 8687 десятинъ, признаны защитными и водоохранными 15 дачъ, площадью 3460 десятинъ.

Въ размѣрѣ площади башкирскихъ лѣсовъ, состоявшихъ подъ охраною казны, согласно закону 6 іюня 1894 года, въ теченіе от-

четнаго года измѣненій не произошло, такъ что къ 1 января 1909 года она оставалась та же, то есть 1241571 дес.

Площадь эта находилась, какъ и раньше, подъ надзоромъ 16 лѣсничихъ и 25 лѣсныхъ кондукторовъ (у которыхъ, кромѣ этого, имѣется въ завѣдываніи болѣе 300000 десятинъ казенныхъ лѣсовъ) и охранялась 29 башкирскими объѣздчиками и 231 лѣсникомъ.

Согласно инструкціи 11 февраля 1902 года, объ управленіи башкирскими лѣсами, къ отпуску и рубкѣ башкирамъ въ 1908 году назначена была площадь въ 18430 дес., лѣсъ съ которой башкирами частью вырубленъ, а частью проданъ лѣсопромышленникамъ. Лѣсосѣкъ отведено 10297 десятинъ, меньше предназначеннаго по смѣтѣ, вслѣдствіе того, что нѣкоторыя башкирскія общества по прежнему не желали подчиниться закону, ограничивающему право ихъ рубить лѣсъ по собственному усмотрѣнію, или потому, что имѣли лѣса на душевыхъ надѣлахъ, или же просто почему либо не представляли приговоровъ объ отводѣ.

Главная цѣль-охрана лѣсовъ отъ самовольныхъ порубокъ и хищнической или неправильной эксплуатаціи ихъ—достигнута была только въ малолѣсныхъ степныхъ мѣстностяхъ, тамъ же, гдѣ лѣса занимаютъ большія площади, а лѣсные заработки и продажа лѣса являются почти единственными средствами для существованія башкиръ, цѣль охраны достигнута въ меньшей степени. Кромѣ особыхъ условій жизни и обычаевъ башкиръ, главными причинами этого продолжаютъ быть малочисленность лѣсной стражи и недостаточность средствъ на увеличеніе ея состава.

Въ предѣлахъ губерніи, какъ и ранѣе, существовали: Биклянская низшая лѣсная школа, что въ Мензелинскомъ уѣздѣ, двѣ сельско-хозяйственныя земскія школы 1 разряда, Мензелинская и Белебеевская, получавшія отъ Главнаго Управленія Землеустройства и Земледѣлія пособіе по 3500 рублей въ годъ, Ляховская, въ Уфимскомъ уѣздѣ, школа плодоводства и огородничества и школа молочнаго хозяйства въ имѣніи Ландсберга, въ Бирскомъ уѣздѣ, съ пособіемъ отъ казны въ 2000 рублей.

Х. Свѣдѣнія объ операціяхъ за 1908 г.

А. Уфимскаго Отдѣленія Государственнаго Банка.

Обороты по главнѣйшимъ операціямъ Отдѣленія Банка за 1908-й годъ выразились въ слѣдующихъ данныхъ.

Наименованіе операцій.	Суммы поступленій и выдачъ.
Обороты по активнымъ счетамъ:	
По учету векселей—учтено векселей	2897816 53
Позаимствовано по спеціальн. текущ. счетамъ	2753476 31
Возмѣщено	2941927 23
Выдано ссудъ подъ залогъ %бумагъ	191253 —
Погашено	262885 62
Выдано ссудъ подъ залогъ товара	4144798 14
Погашено	3008321 97
Продано % бумагъ въ теченіе года	838102 22
Куплено	704216 51
Оплачено купоновъ	717543 58
Обороты по пассивнымъ счетамъ:	
Поступило во вклады срочные	103360 —
Выдано	176740 —
Поступило во вклады безсрочные (до востребов.)	360411 85
Выдано	563812 56
Поступило на текущіе счета	19759792 23
Выдано	19625183 88
Выдано переводовъ	4880163 30
Оплачено переводовъ, выданныхъ учрежденіями Государственнаго Банка и Казначействами	9179462 36

Б. Уфимскаго Отдѣленія Волжско-Камскаго Коммерческаго Банка (по главнымъ оборотамъ).

По учету торговыхъ векселей съ двумя подписями:

оборотъ	Руб.	10300768
остатокъ къ 1 января 1909 г.	”	2062774

» ссудамъ подъ процентныя бумаги и товары простымъ и въ формѣ специальныхъ счетовъ.:

оборотъ	”	5349259
остатокъ къ 1 января 1909 г.	”	1247883

» покупкѣ и продажѣ ⁰/₁₀₀ бумагъ и проч. за свой счетъ и по порученіямъ:

оборотъ	”	647176
-------------------	---	--------

» вкладамъ на текущіе счета простые:

оборотъ	”	33103314
остатокъ къ 1 января 1909 г.	”	1103259

» вкладамъ срочнымъ и безсрочнымъ:

оборотъ	”	1538438
остатокъ къ 1 января 1909 г.	”	677492

Выдано переводовъ на разные города Россіи.	”	6311155
--	---	---------

Оплачено переводовъ, выданныхъ изъ разныхъ городовъ Россіи	”	8217702
--	---	---------

Общій оборотъ Отдѣленія за 1908 г. составлялъ	”	164482392
въ который входитъ оборотъ кассы	”	57369031

ВЪДОМОСТЬ

О движеніи населенія

въ Уфимской губерніи

за 1908 годъ.

ГОРОДА и УЪЗДЫ.	Число браковъ.	Ч И С Л О Д И В Ш И Ж С Я.									Число умершихъ.			Прибыль (+) или убыль (-)
		Законнорожденныхъ.			Внѣбрачныхъ.			В с е г о.			Муж.	Жен.	Всего.	
		Муж.	Жен.	Всего.	Муж.	Жен.	Всего.	Муж.	Женщ.	Обоего пола.				
Городъ Уфа	886	2224	2176	4400	131	127	258	2355	2303	4658	1757	1490	3247	+1411
его уѣздъ	4422	11096	10705	21801	77	72	149	11173	10777	21950	6073	5774	11847	+10103
„ Белебей	40	132	150	282	—	3	3	132	153	285	101	94	195	+90
его уѣздъ	6808	14489	13861	28350	60	63	123	14549	13924	28473	7240	6997	14237	+14236
„ Бирскъ	77	154	150	304	7	4	11	161	154	315	140	110	250	+65
его уѣздъ	7029	15259	14224	29483	94	97	191	15353	14321	29674	7269	7067	14336	+15338
„ Златоустъ	307	975	952	1927	16	21	37	991	973	1964	624	531	1155	+809
его уѣздъ	1984	6379	5911	12290	65	78	143	6444	5989	12433	4418	4495	8913	+3520
„ Мензелинскъ	64	157	113	270	4	2	6	161	115	276	120	109	229	+47
его уѣздъ	5690	11427	10689	22116	51	38	89	11478	10727	22205	5709	5668	11377	+10828
„ Стерлитамакъ	185	540	554	1094	11	14	25	551	568	1119	475	416	891	+228
его уѣздъ	4277	11005	10506	21511	62	62	124	11067	10568	21635	6265	6259	12524	+9111
Итого въ городахъ	1559	4182	4095	8277	169	171	340	4351	4266	8617	3217	2750	5967	+2650
„ „ уѣздахъ	30210	69655	65896	135551	409	410	819	70064	66306	136370	36974	36260	73234	+63136
Всего въ губерніи	31769	73837	69991	143828	578	581	1159	74415	70572	144987	40191	39010	79201	+65786

ВЪДОМОСТЬ

о размѣрахъ посѣва въ крестьянскихъ хозяйствахъ по Уфимской губерніи въ 1908 г.

УЪЗДЫ.	Въ казенныхъ десятинахъ.										Посѣвъ 1908 г. увеличился + или уменьшился —, по сравненію съ посѣвомъ 1906 года.			
	Р ж и.	О в с а.	Пшеницы.	Полбы.	Проса.	Гречи.	Гороха.	Картофеля.	Прочихъ хлѣбовъ.	В С Е Г О.	Изъ того числа ярового.	О з и м а г о.	Я р о в о г о.	В С Е Г О.
Уфимскій	102230	46992	12755	9194	26893	25684	5284	5325	1674	236031	133801	+7801	+14269	+22070
Стерлитамакскій.	87444	55426	65832	10984	43770	22821	6273	3287	3028	298865	211421	+14590	+29832	+44422
Белебеевскій . .	183044	59433	113011	19613	55448	45018	15599	5481	4314	500961	317917	+17003	+12297	+29300
Мензелинскій . .	151099	77765	3689	20717	10948	20583	11683	2172	3000	301656	150557	—2120	—8946	—11066
Бирскій	198277	115048	9368	9492	21273	48173	9451	3109	6888	421079	222802	+5840	+14174	+20014
Златоустовскій .	50278	49138	55012	868	25	219	462	1126	1367	158495	108217	+6326	+1131	+7457
По губерніи . . .	772372	403802	259667	70868	158357	162498	48752	20500	20271	1917087	1144715	+49440	+62757	+112197

ВѢДОМОСТЬ

о сборѣ хлѣбовъ въ пудахъ въ крестьянскихъ хозяйствахъ по Уфимской губерніи въ 1908 году.

УѢЗДЫ.	ВАЛОВОЙ.									ЧИСТЫЙ.								
	Р ж и.	О в с а.	Пшеницы.	П о л б ы.	П р о с а.	Г р е ч и.	Г о р о х а.	Картофеля.	В С Е Г О.	Р ж и.	О в с а.	Пшеницы.	П о л б ы.	П р о с а.	Г р е ч и.	Г о р о х а.	Картофеля.	В С Е Г О.
Уфимскій	8064830	2253290	360380	211400	102170	684960	174860	2183610	14035500	7084620	1534700	198530	89250	48390	506500	133410	1757610	11348010
Стерлитамакскій	6588300	2836520	2672710	379460	882780	1081280	227640	1400280	16068970	5778280	2199590	2051600	249780	797410	920610	183790	1148100	13329190
Белебеевскій	10296430	1174590	2242150	332210	233850	412260	326010	1416860	16434360	8752810	585170	1215240	133400	156900	167600	227940	978380	12217440
Мензелинскій	11171240	3098380	117710	750040	178650	592540	431800	1008890	17349250	9762450	2242410	72980	518850	163600	478130	351050	835130	14424600
Бирскій	14809740	5549300	247990	349950	159000	915660	345920	1068610	23446170	12977830	3904050	121570	226160	118220	626630	278690	819890	19073040
Златоустовскій	2006300	2808710	1252030	34620	—	8760	9530	458450	6578400	1566450	2093460	500490	24010	30	7390	6670	368370	4566810
По губерніи	52936840	17720790	6892970	2057680	1556450	3695460	1515760	7536700	93912650	45922440	12559380	4155410	1241450	1284520	2706860	1181550	5907480	74959090

А	Б	В	Г	Д	Е	Ж	З	И	Й	К	Л	М	Н	О	П	Р	С	Т	У	Ф	Х	Ц	Ч	Ш	Щ	Ъ	Ы	Э	Ю	Я	Итого																																																																																																																																																																																																																																																																																																																																																																																																																																																																																																																																																																																																																																																																																																																																																																																																																																																																																																																																																																																																								
																															Число	Процент																																																																																																																																																																																																																																																																																																																																																																																																																																																																																																																																																																																																																																																																																																																																																																																																																																																																																																																																																																																																							
1	2	3	4	5	6	7	8	9	10	11	12	13	14	15	16	17	18	19	20	21	22	23	24	25	26	27	28	29	30	31	32	33	34	35	36	37	38	39	40	41	42	43	44	45	46	47	48	49	50	51	52	53	54	55	56	57	58	59	60	61	62	63	64	65	66	67	68	69	70	71	72	73	74	75	76	77	78	79	80	81	82	83	84	85	86	87	88	89	90	91	92	93	94	95	96	97	98	99	100	101	102	103	104	105	106	107	108	109	110	111	112	113	114	115	116	117	118	119	120	121	122	123	124	125	126	127	128	129	130	131	132	133	134	135	136	137	138	139	140	141	142	143	144	145	146	147	148	149	150	151	152	153	154	155	156	157	158	159	160	161	162	163	164	165	166	167	168	169	170	171	172	173	174	175	176	177	178	179	180	181	182	183	184	185	186	187	188	189	190	191	192	193	194	195	196	197	198	199	200	201	202	203	204	205	206	207	208	209	210	211	212	213	214	215	216	217	218	219	220	221	222	223	224	225	226	227	228	229	230	231	232	233	234	235	236	237	238	239	240	241	242	243	244	245	246	247	248	249	250	251	252	253	254	255	256	257	258	259	260	261	262	263	264	265	266	267	268	269	270	271	272	273	274	275	276	277	278	279	280	281	282	283	284	285	286	287	288	289	290	291	292	293	294	295	296	297	298	299	300	301	302	303	304	305	306	307	308	309	310	311	312	313	314	315	316	317	318	319	320	321	322	323	324	325	326	327	328	329	330	331	332	333	334	335	336	337	338	339	340	341	342	343	344	345	346	347	348	349	350	351	352	353	354	355	356	357	358	359	360	361	362	363	364	365	366	367	368	369	370	371	372	373	374	375	376	377	378	379	380	381	382	383	384	385	386	387	388	389	390	391	392	393	394	395	396	397	398	399	400	401	402	403	404	405	406	407	408	409	410	411	412	413	414	415	416	417	418	419	420	421	422	423	424	425	426	427	428	429	430	431	432	433	434	435	436	437	438	439	440	441	442	443	444	445	446	447	448	449	450	451	452	453	454	455	456	457	458	459	460	461	462	463	464	465	466	467	468	469	470	471	472	473	474	475	476	477	478	479	480	481	482	483	484	485	486	487	488	489	490	491	492	493	494	495	496	497	498	499	500	501	502	503	504	505	506	507	508	509	510	511	512	513	514	515	516	517	518	519	520	521	522	523	524	525	526	527	528	529	530	531	532	533	534	535	536	537	538	539	540	541	542	543	544	545	546	547	548	549	550	551	552	553	554	555	556	557	558	559	560	561	562	563	564	565	566	567	568	569	570	571	572	573	574	575	576	577	578	579	580	581	582	583	584	585	586	587	588	589	590	591	592	593	594	595	596	597	598	599	600	601	602	603	604	605	606	607	608	609	610	611	612	613	614	615	616	617	618	619	620	621	622	623	624	625	626	627	628	629	630	631	632	633	634	635	636	637	638	639	640	641	642	643	644	645	646	647	648	649	650	651	652	653	654	655	656	657	658	659	660	661	662	663	664	665	666	667	668	669	670	671	672	673	674	675	676	677	678	679	680	681	682	683	684	685	686	687	688	689	690	691	692	693	694	695	696	697	698	699	700	701	702	703	704	705	706	707	708	709	710	711	712	713	714	715	716	717	718	719	720	721	722	723	724	725	726	727	728	729	730	731	732	733	734	735	736	737	738	739	740	741	742	743	744	745	746	747	748	749	750	751	752	753	754	755	756	757	758	759	760	761	762	763	764	765	766	767	768	769	770	771	772	773	774	775	776	777	778	779	780	781	782	783	784	785	786	787	788	789	790	791	792	793	794	795	796	797	798	799	800	801	802	803	804	805	806	807	808	809	810	811	812	813	814	815	816	817	818	819	820	821	822	823	824	825	826	827	828	829	830	831	832	833	834	835	836	837	838	839	840	841	842	843	844	845	846	847	848	849	850	851	852	853	854	855	856	857	858	859	860	861	862	863	864	865	866	867	868	869	870	871	872	873	874	875	876	877	878	879	880	881	882	883	884	885	886	887	888	889	890	891	892	893	894	895	896	897	898	899	900	901	902	903	904	905	906	907	908	909	910	911	912	913	914	915	916	917	918	919	920	921	922	923	924	925	926	927	928	929	930	931	932	933	934	935	936	937	938	939	940	941	942	943	944	945	946	947	948	949	950	951	952	953	954	955	956	957	958	959	960	961	962	963	964	965	966	967	968	969	970	971	972	973	974	975	976	977	978	979	980	981	982	983	984	985	986	987	988	989	990	991	992	993	994	995	996	997	998	999	1000

о собранных в г. Владивостоке в 1902 году

ВЪДОМОСТЪ

ВѢДОМОСТЬ

о среднемъ урожаѣ хлѣбовъ (съ казен. десят.)

по Уфимской губерніи въ 1908 году.

УѢЗДЫ.	Рожь.		Овесь.		Пшеница.		Полба.		Просо.		Греча.	Горохъ.	Ячмень.		Картофель.	Ленъ.		Конопля.		
	Соломы.	Зерна.	Соломы.	Зерна.	Соломы.	Зерна.	Соломы.	Зерна.	Соломы.	Зерна.	Зерна.	Зерна.	Соломы.	Зерна.		Волокна.	Сѣмянъ.	Волокна.	Сѣмянъ.	
	тел.	пуд.	тел.	пуд.	тел.	пуд.	тел.	пуд.	тел.	пуд.	пуд.	пуд.	тел.	пуд.		пуд.	пуд.	пуд.	пуд.	пуд.
У К Р Е С Т Ъ Я Н Ъ .																				
Уфимскій . . .	10	78	7,6	49	5,9	34	7,7	44	2,1	5,2	27	34	10	67	399	24	19	25	31	
Стерлитамак. .	9,8	67	8,5	49	6,9	40	7,2	36	3,8	17	34	33	7,3	45	371	9,9	19	24	33	
Белебеевскій .	8,8	56	4,3	20	4,4	19	4,1	18	1,6	5,1	9,5	18	3	19	270	9,3	15	10	22	
Мензелинскій .	9,3	74	6,2	41	5,7	33	6,00	38	4,6	21	32	38	7,3	45	457	11	18	19	32	
Бирскій . . .	11	75	8,1	50	6,7	35	6,5	36	1,1	5,3	21	33	8	49	364	17	19	17	29	
Златоустовскій.	8,1	43	8,6	59	8	24	9,6	42	0	0	35	20	11	61	385	26	16	15	24	
По губерніи .	9,5	65	7,2	45	6,3	31	6,8	36	2,2	8,9	26	29	7,8	48	374	16	18	18	28	
У В Л А Д Ъ Л Ъ Ц Е В Ъ .																				
Уфимскій . . .	9,6	78	6,4	45	11	38	2,5	15	0	0	24	21	—	—	725	—	—	—	—	
Стерлитамак. .	10	77	8,3	61	7,4	56	6,9	38	5	32	59	70	6	40	345	—	25	—	—	
Белебеевскій .	11	90	6	50	5,1	35	3,9	23	4	6,7	29	32	—	—	245	21	7,2	5	11	
Меззелинскій .	8,5	90	6,1	53	4,7	36	4,8	38	4	20	30	47	7	77	575	10	37	7,5	34	
Бирскій . . .	11	76	8,8	60	6,6	33	1,9	9,6	0	0	30	33	10	54	322	7,5	27	7,2	25	
Златоустовскій.	2,8	18	7,3	47	7	23	6	30	—	—	—	—	6	36	—	—	—	—	—	
По губерніи .	8,8	72	7,2	53	7	37	4,2	26	2,6	12	34	41	7,1	52	442	13	24	6,6	23	

ВЪДОМОСТЪ

о градобитіяхъ по Уфимской губерніи въ 1908 году.

Название уѣздовъ.	Было повреждено (десятинъ).											Изъ того числа окончательно погибло (десятинъ).													
	Р ж и.	О в с а.	Пшеницы.	Полбы.	Проса.	Гречи.	Ячменя.	Гороха.	Картофеля.	Прочихъ.	Безъ рас- пределения по культур.	Всего.	Р ж и.	О в с а.	Пшеницы.	Полбы.	Проса.	Гречи.	Ячменя.	Гороха.	Картофеля.	Прочихъ.	Безъ рас- пределения по культур.	Всего.	На сумму. (въ руб.).
Уфимскій	755	701,5	96,5	2108,5	173	950,3	9	17	—	50	—	4860,3	513	558	1	137	90	285	9	5	—	50	94,4	1742,4	73120,2
Стерлитамакскій	913,5	1527	1304,5	1254,3	216	548,5	13,5	49	2	1	125	5954,3	739,5	1079	764,5	929,8	134,5	464,5	7	22,5	1	1	169	4312,3	218788
Белебеевскій	2326,6	676,7	626,3	227,2	188,5	514,4	—	90	—	—	—	4649,7	2080,6	169,1	293	207,2	184,5	392,4	—	81,2	—	—	128,1	3936,1	158406
Мензелинскій	75,3	3774,9	—	112,3	387,2	158,2	—	5	—	—	—	4512,9	32	2820,9	—	89	195,3	112,2	—	—	—	—	428,7	3678,1	138699
Бирскій	2207,5	4167	2,8	69,1	25	1915,4	10	43	—	70,5	252	8762,3	645	464	—	65,1	25	319,4	—	22,5	—	39	2378,4	3958,5	180964
Златоустовскій	375	284	121	—	—	—	—	—	—	—	—	780	173	149	97	—	—	—	—	—	—	—	64,4	483,4	18367
По губерніи	6652,9	11131,1	2151,1	3771,4	989,7	4086,8	32,5	204	2	121,5	377	29520	4183,1	5640	1155,5	1428,1	629,3	1573,5	16	131,2	1	90	3263,1	18110,8	788344,2

ВѢДОМОСТЬ

о сборѣ кормовъ (въ тысячахъ пудовъ) по Уфимской губерніи въ 1908 г. и степень обезпеченности кормами на стойловый періодъ 1908—1909 г. въ крестьянскихъ хозяйствахъ.

УѢЗДЫ.	СОЛОМЫ.			Въ переводѣ на сѣно.	СѢНА.				Всего кормовъ въ переводѣ на сѣно.	Необходимо корма на содержаніе всего скота въ теч. стойлов. періода (тыс. пуд.).	Избытокъ + Недостатокъ —
	Ржаной.	Яровой.	ВСЕГО.		Поемного.	Суходольнаго, лѣсного и степного.	Болотного.	ВСЕГО.			
Уфимскій	18638	8529	27167	13583	3309	2842	655	6806	20389	24632	—4243
Стерлитамакскій	16336	19716	36052	18026	3889	12457	135	16481	34507	26250	+8257
Белебеевскій	29290	15145	44435	22218	3601	14927	340	18868	41086	39859	+1227
Мензелинскій	27680	12128	39808	19904	5508	3733	947	10188	30092	24135	+5957
Бирскій	37986	19388	57374	28687	7882	10238	784	18904	47591	47701	—110
Златоустовскій	6202	15839	22041	11020	1030	11893	588	13511	24531	22996	+1535
По губерніи	136132	90745	226877	113438	25219	56090	3449	84758	198196	185573	+12623

ВѢДОМОСТЬ

о среднемъ урожаѣ кормовъ (въ пудахъ съ казен. десят.) по Уфимской губерніи въ 1908 году.

УѢЗДЫ.	НАМѢСТАХЪ.					
	Поемныхъ.	Болотныхъ.	Суходольныхъ.	Лѣсныхъ.	Степныхъ.	Залежныхъ.
	У К Р Е С Т Ъ Я Н Ъ.					
Уфимскій	90	65	66	72	63	48
Стерлитамакскій	132	64	62	68	70	61
Белебеевскій	68	72	49	47	44	45
Мензелинскій	103	104	79	88	60	96
Бирскій	122	89	85	64	93	77
Златоустовскій	81	65	62	61	58	58
По губерніи	99	77	67	67	65	64
	У В Л А Д Ъ Л Ь Ц Е В Ъ.					
Уфимскій	—	40	78	55	216	—
Стерлитамакскій	140	60	63	87	76	49
Белебеевскій	223	144	60	89	76	63
Мензелинскій	116	77	63	66	—	—
Бирскій	180	108	89	64	80	20
Златоустовскій	60	32	45	40	48	—
По губерніи	144	77	66	67	99	44

ВВЕДЕНИЕ

В этом отчете (на прилагаемых листах) по данным за 1908 г. в отчете о деятельности казенных учреждений за 1908-1909 г. на основании данных...

Вид	Сумма			Средняя величина	Число учреждений	Число учреждений в среднем	Число учреждений в среднем	Число учреждений в среднем
	Всего	В среднем	В среднем					
Учреждения	1000	2000	3000	100	100	100	100	100
Средства	10000	20000	30000	1000	1000	1000	1000	1000
Средств	100000	200000	300000	10000	10000	10000	10000	10000
Средств	1000000	2000000	3000000	100000	100000	100000	100000	100000
Средств	10000000	20000000	30000000	1000000	1000000	1000000	1000000	1000000
Средств	100000000	200000000	300000000	10000000	10000000	10000000	10000000	10000000
Средств	1000000000	2000000000	3000000000	100000000	100000000	100000000	100000000	100000000
Средств	10000000000	20000000000	30000000000	1000000000	1000000000	1000000000	1000000000	1000000000

ВВЕДЕНИЕ

В этом отчете (на прилагаемых листах) по данным за 1908 г. в отчете о деятельности казенных учреждений за 1908-1909 г. на основании данных...

Вид	Сумма			Средняя величина	Число учреждений	Число учреждений в среднем	Число учреждений в среднем	Число учреждений в среднем
	Всего	В среднем	В среднем					
Учреждения	1000	2000	3000	100	100	100	100	100
Средства	10000	20000	30000	1000	1000	1000	1000	1000
Средств	100000	200000	300000	10000	10000	10000	10000	10000
Средств	1000000	2000000	3000000	100000	100000	100000	100000	100000
Средств	10000000	20000000	30000000	1000000	1000000	1000000	1000000	1000000
Средств	100000000	200000000	300000000	10000000	10000000	10000000	10000000	10000000
Средств	1000000000	2000000000	3000000000	100000000	100000000	100000000	100000000	100000000
Средств	10000000000	20000000000	30000000000	1000000000	1000000000	1000000000	1000000000	1000000000

ВѢДОМОСТЬ

о средних цѣнахъ (въ коп.) на хлѣбные продукты въ 1908 году
по Уфимской губернии.

Название хлѣбовъ.	Ноябрь 1907 г.	Декабрь 1907 г.	Январь.	Февраль.	Мартъ.	Апрѣль.	Май.	Июнь.	Июль.	Августъ.	Сентябрь.	Октябрь.	Ноябрь.	Декабрь.
Ячмень въ зернѣ	95	95	97	96	95	97	80	84	87	75	67	63	—	—
Просо	94	97	100	98	100	103	110	114	114	114	111	116	—	—
Полба	70	72	73	74	75	79	82	84	85	72	77	68	—	—
Полбенная мука	—	—	—	—	—	—	—	—	—	—	—	—	—	—
Пшено	130	133	137	135	137	140	141	145	150	160	162	164	—	—
Зерновая рожь	76	79	80	78	75	76	78	81	87	73	71	64	—	—
Гржаная мука	87	88	91	88	88	90	88	95	103	89	85	76	—	—
Картофель	27	29	32	31	32	35	40	41	42	26	25	25	—	—
Горохъ	100	103	107	107	109	115	113	116	116	101	100	101	—	—
Сѣмя конопляное	105	109	109	110	112	115	120	121	122	110	107	107	—	—
Пенька	289	290	299	286	290	286	264	277	275	293	294	305	—	—
Сѣмя льняное	112	113	118	121	125	136	145	141	137	121	119	122	—	—
Ленъ мятый, не трепаный .	561	569	590	550	571	566	518	515	519	547	539	520	—	—
Рапсъ ^в	104	105	113	139	133	139	153	168	165	120	128	214	—	—
Горчица	109	110	112	152	103	158	151	133	133	120	126	121	—	—
Греча въ зернѣ	77	77	78	79	80	82	89	87	87	79	79	77	—	—
Овесъ	08	110	112	113	114	117	112	115	120	114	113	111	—	—
Зерновая пшеница	63	65	66	66	67	69	71	73	75	65	57	48	—	—
Пшеничная мука	124	126	128	128	130	132	128	131	138	134	131	128	—	—
Гречневая крупа	151	153	159	154	155	158	151	158	164	157	160	155	—	—

ВѢДОМОСТЬ

о средних поденныхъ цѣнахъ (въ коп.) рабочимъ въ 1908 году по Уфимской губерніи.

У Ѣ З Д Ы.	За лошадь.		Рабочему съ лошадью.		П ѣ Ш И М ъ.					
	На кормѣ владѣльца.	На кормѣ наняателя.	На кормѣ владѣльца.	На кормѣ наняателя.	Работнику.		Работницѣ.		Подростку.	
					Н а х а р ч а х ъ.					
	своихъ.	хозяйск.	своихъ.	хозяйск.	своихъ.	хозяйск.	своихъ.	хозяйск.		
Во время ярового сѣва.										
Уфимскій	83	66	118	94	57	45	38	28	32	23
Стерлитамакскій	55	47	91	69	51	35	34	25	28	20
Белебеевскій	59	49	89	71	43	31	29	23	25	18
Мензелинскій	56	39	91	71	40	29	27	19	24	17
Бирскій	85	58	118	88	51	37	36	26	29	22
Златоустовскій	80	56	113	92	59	39	41	29	33	22
Во время сѣнокоса.										
Уфимскій	83	68	133	116	69	53	44	34	35	28
Стерлитамакскій	62	49	104	85	67	49	40	29	34	25
Белебеевскій	61	50	97	77	55	41	34	26	29	23
Мензелинскій	56	45	95	80	54	46	35	31	29	26
Бирскій	85	63	123	97	63	50	42	33	35	27
Златоустовскій	82	53	120	94	67	53	49	39	39	31
Во время жатвы озимыхъ хлѣбовъ.										
Уфимскій	88	57	138	100	67	52	52	42	39	31
Стерлитамакскій	77	73	108	101	59	47	44	35	37	27
Белебеевскій	78	60	119	102	56	44	45	34	35	26
Мензелинскій	72	50	97	45	57	49	46	39	39	31
Бирскій	68	63	195	91	67	52	51	40	40	32
Златоустовскій	115	53	115	107	62	48	49	37	41	28
Во время жатвы яровыхъ хлѣбовъ.										
Уфимскій	100	80	145	120	64	50	47	39	38	29
Стерлитамакскій	90	77	122	107	56	45	41	32	34	25
Белебеевскій	76	62	110	102	54	42	44	31	33	24
Мензелинскій	75	47	86	47	50	40	41	34	33	27
Бирскій	66	62	137	87	66	49	50	41	39	31
Златоустовскій	150	60	123	117	71	57	57	45	45	35
Во время возки хлѣбовъ съ поля.										
Уфимскій	98	71	148	118	62	49	44	37	37	30
Стерлитамакскій	85	62	112	93	55	45	40	31	34	28
Белебеевскій	63	56	105	89	52	41	44	32	33	24
Мензелинскій	80	59	114	96	54	44	38	33	34	26
Бирскій	87	75	127	100	67	52	45	36	34	27
Златоустовскій	64	51	109	99	59	50	46	39	37	26
Во время сѣва озимыхъ.										
Уфимскій	93	64	141	108	61	53	41	33	36	29
Стерлитамакскій	64	49	112	89	59	51	37	31	34	28
Белебеевскій	69	52	104	80	49	41	35	28	29	24
Мензелинскій	85	62	119	98	58	47	45	35	37	30
Бирскій	87	76	109	92	58	48	34	32	33	25
Златоустовскій	87	51	111	98	69	46	44	33	24	23
Во время осенней молотбы.										
Уфимскій	76	52	115	88	49	39	36	28	30	22
Стерлитамакскій	78	57	111	86	47	41	35	29	29	23
Белебеевскій	62	50	104	86	43	35	32	26	25	21
Мензелинскій	69	52	99	82	45	35	34	27	30	21
Бирскій	69	60	129	102	55	45	39	33	31	25
Златоустовскій	64	53	115	98	54	38	40	29	33	22

З и м ѣ й.

У Ѣ З Д Ы.	Рабочему съ лошадью.		П ѣ Ш И М ъ.					
	своихъ.	хозяйск.	Работнику.		Работницѣ.		Подростку.	
			Н а х а р ч а х ъ.					
	своихъ.	хозяйск.	своихъ.	хозяйск.	своихъ.	хозяйск.	своихъ.	хозяйск.
Уфимскій	101	78	44	33	30	22	23	16
Стерлитамакскій	65	49	31	22	21	15	19	14
Белебеевскій	71	50	33	23	24	16	19	12
Мензелинскій	66	47	32	25	21	16	18	13
Бирскій	88	63	42	30	29	20	24	16
Златоустовскій	96	64	47	32	32	21	25	17

ВЪДОМОСТЬ

о средних годовых количествах осадков (в мм.) в различных частях России за 1908 год по Уфимской губернии

Уезд	Среднее годовое количество осадков (в мм.)			
	в среднем	в зиме	в весне	в лете
Александро-Невский	60	45	75	55
Белозерский	65	50	80	60
Вятский	70	55	85	65
Завьяловский	75	60	90	70
Кандинский	80	65	95	75
Кочкуровский	85	70	100	80
Котельничский	90	75	105	85
Красноярский	95	80	110	90
Куратовский	100	85	115	95
Лавровский	105	90	120	100
Лембурский	110	95	125	105
Лямбровский	115	100	130	110
Мариинский	120	105	135	115
Муромский	125	110	140	120
Наровчатский	130	115	145	125
Октябрьский	135	120	150	130
Орловский	140	125	155	135
Пестовский	145	130	160	140
Радвинский	150	135	165	145
Росинский	155	140	170	150
Савинский	160	145	175	155
Саратовский	165	150	180	160
Семинский	170	155	185	165
Спасский	175	160	190	170
Татарский	180	165	195	175
Тележский	185	170	200	180
Томский	190	175	205	185
Туринский	195	180	210	190
Уфимский	200	185	215	195
Харьковский	205	190	220	200
Холмский	210	195	225	205
Хорошевский	215	200	230	210
Чарский	220	205	235	215
Челябинский	225	210	240	220
Шарьковский	230	215	245	225
Шарьковский	235	220	250	230
Шарьковский	240	225	255	235
Шарьковский	245	230	260	240
Шарьковский	250	235	265	245
Шарьковский	255	240	270	250
Шарьковский	260	245	275	255
Шарьковский	265	250	280	260
Шарьковский	270	255	285	265
Шарьковский	275	260	290	270
Шарьковский	280	265	295	275
Шарьковский	285	270	300	280
Шарьковский	290	275	305	285
Шарьковский	295	280	310	290
Шарьковский	300	285	315	295
Шарьковский	305	290	320	300
Шарьковский	310	295	325	305
Шарьковский	315	300	330	310
Шарьковский	320	305	335	315
Шарьковский	325	310	340	320
Шарьковский	330	315	345	325
Шарьковский	335	320	350	330
Шарьковский	340	325	355	335
Шарьковский	345	330	360	340
Шарьковский	350	335	365	345
Шарьковский	355	340	370	350
Шарьковский	360	345	375	355
Шарьковский	365	350	380	360
Шарьковский	370	355	385	365
Шарьковский	375	360	390	370
Шарьковский	380	365	395	375
Шарьковский	385	370	400	380
Шарьковский	390	375	405	385
Шарьковский	395	380	410	390
Шарьковский	400	385	415	395
Шарьковский	405	390	420	400
Шарьковский	410	395	425	405
Шарьковский	415	400	430	410
Шарьковский	420	405	435	415
Шарьковский	425	410	440	420
Шарьковский	430	415	445	425
Шарьковский	435	420	450	430
Шарьковский	440	425	455	435
Шарьковский	445	430	460	440
Шарьковский	450	435	465	445
Шарьковский	455	440	470	450
Шарьковский	460	445	475	455
Шарьковский	465	450	480	460
Шарьковский	470	455	485	465
Шарьковский	475	460	490	470
Шарьковский	480	465	495	475
Шарьковский	485	470	500	480
Шарьковский	490	475	505	485
Шарьковский	495	480	510	490
Шарьковский	500	485	515	495
Шарьковский	505	490	520	500
Шарьковский	510	495	525	505
Шарьковский	515	500	530	510
Шарьковский	520	505	535	515
Шарьковский	525	510	540	520
Шарьковский	530	515	545	525
Шарьковский	535	520	550	530
Шарьковский	540	525	555	535
Шарьковский	545	530	560	540
Шарьковский	550	535	565	545
Шарьковский	555	540	570	550
Шарьковский	560	545	575	555
Шарьковский	565	550	580	560
Шарьковский	570	555	585	565
Шарьковский	575	560	590	570
Шарьковский	580	565	595	575
Шарьковский	585	570	600	580
Шарьковский	590	575	605	585
Шарьковский	595	580	610	590
Шарьковский	600	585	615	595
Шарьковский	605	590	620	600
Шарьковский	610	595	625	605
Шарьковский	615	600	630	610
Шарьковский	620	605	635	615
Шарьковский	625	610	640	620
Шарьковский	630	615	645	625
Шарьковский	635	620	650	630
Шарьковский	640	625	655	635
Шарьковский	645	630	660	640
Шарьковский	650	635	665	645
Шарьковский	655	640	670	650
Шарьковский	660	645	675	655
Шарьковский	665	650	680	660
Шарьковский	670	655	685	665
Шарьковский	675	660	690	670
Шарьковский	680	665	695	675
Шарьковский	685	670	700	680
Шарьковский	690	675	705	685
Шарьковский	695	680	710	690
Шарьковский	700	685	715	695
Шарьковский	705	690	720	700
Шарьковский	710	695	725	705
Шарьковский	715	700	730	710
Шарьковский	720	705	735	715
Шарьковский	725	710	740	720
Шарьковский	730	715	745	725
Шарьковский	735	720	750	730
Шарьковский	740	725	755	735
Шарьковский	745	730	760	740
Шарьковский	750	735	765	745
Шарьковский	755	740	770	750
Шарьковский	760	745	775	755
Шарьковский	765	750	780	760
Шарьковский	770	755	785	765
Шарьковский	775	760	790	770
Шарьковский	780	765	795	775
Шарьковский	785	770	800	780
Шарьковский	790	775	805	785
Шарьковский	795	780	810	790
Шарьковский	800	785	815	795
Шарьковский	805	790	820	800
Шарьковский	810	795	825	805
Шарьковский	815	800	830	810
Шарьковский	820	805	835	815
Шарьковский	825	810	840	820
Шарьковский	830	815	845	825
Шарьковский	835	820	850	830
Шарьковский	840	825	855	835
Шарьковский	845	830	860	840
Шарьковский	850	835	865	845
Шарьковский	855	840	870	850
Шарьковский	860	845	875	855
Шарьковский	865	850	880	860
Шарьковский	870	855	885	865
Шарьковский	875	860	890	870
Шарьковский	880	865	895	875
Шарьковский	885	870	900	880
Шарьковский	890	875	905	885
Шарьковский	895	880	910	890
Шарьковский	900	885	915	895
Шарьковский	905	890	920	900
Шарьковский	910	895	925	905
Шарьковский	915	900	930	910
Шарьковский	920	905	935	915
Шарьковский	925	910	940	920
Шарьковский	930	915	945	925
Шарьковский	935	920	950	930
Шарьковский	940	925	955	935
Шарьковский	945	930	960	940
Шарьковский	950	935	965	945
Шарьковский	955	940	970	950
Шарьковский	960	945	975	955
Шарьковский	965	950	980	960
Шарьковский	970	955	985	965
Шарьковский	975	960	990	970
Шарьковский	980	965	995	975
Шарьковский	985	970	1000	980

Уезд	Среднее годовое количество осадков (в мм.)			
	в среднем	в зиме	в весне	в лете
Александро-Невский	60	45	75	55
Белозерский	65	50	80	60
Вятский	70	55	85	65
Завьяловский	75	60	90	70
Кандинский	80	65	95	75
Кочкуровский	85	70	100	80
Котельничский	90	75	105	85
Красноярский	95	80	110	90
Куратовский	100	85	115	95
Лавровский	105	90	120	100
Лембурский	110	95	125	105
Лямбровский	115	100	130	110
Мариинский	120	105	135	115
Муромский	125	110	140	120
Наровчатский	130	115	145	125
Октябрьский	135	120	150	130
Орловский	140	125	155	135
Пестовский	145	130	160	140
Радвинский	150	135	165	145
Росинский	155	140	170	150
Савинский	160	145	175	155
Саратовский	165	150	180	160
Семинский	170	155	185	165
Спасский	175	160	190	170
Татарский	180	165	195	175
Тележский	185	170	200	180
Томский	190	175	205	185
Туринский	195	180	210	190
Уфимский	200	185	215	195
Харьковский	205	190	220	200
Холмский	210	195	225	205
Хорошевский	215	200	230	210
Чарский	220	205	235	215
Челябинский	225	210	240	220
Шарьковский	230	215	245	225
Шарьковский	235	220	250	230
Шарьковский	240	225	255	235
Шарьковский	245	230	260	240
Шарьковский	250	235	265	245
Шарьковский	255	240	270	250
Шарьковский	260	245	275	

ВѢДОМОСТЬ

*о поступленіи сборовъ по Уфимской губерніи
за 1908 годъ.*

РОДЫ ПОДАТЕЙ.	Слѣдовало вступить.				Вновь причислено.			
	Недоимки.		Оклада.		Недоимки.		Оклада.	
	РУБ.	КОП.	РУБ.	КОП.	РУБ.	КОП.	РУБ.	КОП.
I.								
Государственный поземельный налогъ.								
Съ земель, вошедшихъ въ составъ крестьянскихъ надѣловъ, а также башкиръ, мещеряковъ и тептярей	118207	76	123633	79	213	63	2665	35
Съ земель частныхъ владѣльцевъ	25257	62	60597	83	881	32	3547	37
Пени за невзносъ въ срокъ налога частными владѣльцами	1369	2	—	—	2907	37	—	—
Съ земель, оставшихся за надѣломъ крестьянъ въ вѣдѣніи Департамента Удѣловъ	1431	65	3120	93	—	—	—	—
Съ земель, принадлежащихъ городамъ, посадамъ и мѣстечкамъ	—	—	282	86	—	—	2	—
Итого	146266	5	187635	41	4002	32	6214	72
II.								
Частный земскій сборъ за размежеваніе башкирскихъ земель.								
Съ надѣльныхъ крестьянскихъ земель	12232	34	21263	65	1649	53	509	41
Съ земель частныхъ владѣльцевъ	4294	78	3473	93	5	64	8	35
Итого	16527	12	24737	58	1655	17	517	83
III.								
Лѣсной подесятинный сборъ за завѣдываніе башкирскими лѣсами								
	29290	64	29329	8	—	10	—	8
IV.								
Налогъ съ недвижимыхъ имуществъ въ городахъ, посадахъ и мѣстечкахъ								
Пени за невзносъ въ срокъ налога	9204	10	43000	—	—	—	—	—
	—	—	—	—	711	89	—	—
Итого	9204	10	43000	—	711	89	—	—
V.								
Государственный квартирный налогъ								
Пени и штрафа	4424	4	18365	—	40	44	—	—
	452	73	—	—	1086	58	—	—
Итого	4876	77	18365	—	1127	02	—	—
VI.								
Выкупные платежи.								
Съ крестьянъ, бывшихъ помѣщичьихъ	101300	75	2643	83	—	—	—	—

Исключено.				Поступило.				Осталось къ 1-му Января 1909 года.				ВСЕГО.	
Недоимки.		Оклада.		Недоимки.		Оклада.		Недоимки.		Оклада.		ВСЕГО.	
РУБ.	КОП.	РУБ.	КОП.	РУБ.	КОП.	РУБ.	КОП.	РУБ.	КОП.	РУБ.	КОП.	РУБ.	КОП.
5887	15	3008	14	42787	17	70007	26	69747	7	53283	74	123030	81
102	90	3850	81	16145	5	41564	78	9890	99	18729	61	28620	60
5	70	—	—	2455	62	—	—	1815	7	—	—	1815	7
—	—	—	—	1431	65	1560	41	—	—	1560	52	1560	52
—	—	—	—	—	—	244	65	—	—	40	21	40	21
5995	75	6858	95	62819	49	113377	10	81453	13	73614	8	155067	21
201	29	3619	17	5930	92	10043	25	7749	66	8110	67	15860	33
640	42	14	84	2150	39	1970	27	1509	61	1497	21	3006	82
841	71	3634	1	8081	31	12013	52	9259	27	9607	88	18867	15
51	93	69	29	12052	97	12287	15	17185	84	16972	72	34158	56
—	—	—	—	4667	91	38298	—	4536	19	4702	—	9238	19
—	—	—	—	711	89	—	—	—	—	—	—	—	—
—	—	—	—	5379	80	38298	—	4536	19	4702	—	9238	19
168	54	253	48	2223	70	15803	15	2072	24	2308	37	4380	61
17	5	—	—	1268	64	—	—	253	62	—	—	253	62
185	59	253	48	3492	34	15803	15	2325	86	2308	37	4634	23
716	76	—	—	10219	13	191	46	90364	86	2452	37	92817	23

РОДЫ ПОДАТЕЙ.	Слѣдовало вступить.				Вновь причислено.				Исключено.				Поступило.				Осталось къ 1-му Января 1909 года.					
	Недоимки.		Оклада.		Недоимки.		Оклада.		Недоимки.		Оклада.		Недоимки.		Оклада.		Недоимки.		Оклада.		ВСЕГО.	
	РУБ.	КОП.	РУБ.	КОП.	РУБ.	КОП.	РУБ.	КОП.	РУБ.	КОП.	РУБ.	КОП.	РУБ.	КОП.	РУБ.	КОП.	РУБ.	КОП.	РУБ.	КОП.	РУБ.	КОП.
Съ крестьянъ, бывшихъ удѣльнаго вѣдомства	14720	23	89	53	—	—	—	—	64	4	—	—	2804	12	2	—	11852	7	87	53	11939	60
Съ крестьянъ, бывшихъ государственныхъ	266146	74	1476	69	—	—	—	—	6052	15	—	—	33404	16	315	28	226690	43	1161	41	227851	84
Итого	382167	72	4210	5	—	—	—	—	6832	95	—	—	46427	41	508	74	328907	36	3701	31	332608	67
VII.																						
Недоимки отсроченныя и разсроченныя, не подлежащія взысканію по ненаступленію срока платежа:																						
1) Выкупныхъ платежей съ крестьянъ:																						
а) бывшихъ помѣщичьихъ	2649	98	—	—	642	52	—	—	2649	98	—	—	—	—	—	—	642	52	—	—	642	52
б) бывшихъ удѣльныхъ	89	53	—	—	42	24	—	—	89	53	—	—	—	—	—	—	42	24	—	—	42	24
в) „ государственныхъ	2262	94	—	—	5900	34	—	—	1476	69	—	—	—	—	—	—	6686	59	—	—	6686	59
Итого	5002	45	—	—	6585	10	—	—	4216	20	—	—	—	—	—	—	7371	35	—	—	7371	35
2) Государственного поземельнаго налога:																						
Съ земель, вошедшихъ въ составъ крестьянскихъ надѣловъ	412	86	—	—	1066	34	—	—	300	2	—	—	—	—	—	—	1179	18	—	—	1179	18
3) Лѣснаго подесятиннаго сбора	201	83	—	—	8591	68	—	—	4496	40	—	—	—	—	—	—	4297	11	—	—	4297	11
4) Частнаго земскаго сбора	66	13	—	—	101	04	—	—	37	77	—	—	—	—	—	—	129	40	—	—	129	40
VIII.																						
Другія разныя взысканія по вѣдомствамъ:																						
Министерства Военнаго	—	—	429	—	—	—	—	—	—	—	—	—	—	—	214	50	—	—	214	50	214	50
Министерства Финансовъ:																						
а) Департамента Государственнаго Казначейства	659644	87	8604	71	43275	62	—	—	516	44	—	—	49411	26	3885	73	652992	79	4718	98	657711	77
б) Департамента Окладныхъ Сборовъ	116496	52	—	—	221065	28	—	—	8989	38	—	—	207756	86	—	—	120815	56	—	—	120815	56
в) Особенной Канцеляріи по Кредитной Части	90211	41	51579	98	9737	37	—	—	—	—	—	—	4767	54	14221	59	95181	24	37358	39	132539	63
Министерства Торговли и Промышленности	2853	27	—	—	8554	30	—	—	383	90	—	—	10394	01	—	—	629	66	—	—	629	66
Министерства Земледѣлія и Государственныхъ Имуществъ	127415	78	—	—	—	—	—	—	—	—	—	—	—	—	—	—	127415	78	—	—	127415	78
Министерства Внутреннихъ Дѣлъ по общей части	96856	95	31973	70	2338	67	—	—	379	—	565	54	9689	80	3106	38	89126	82	28301	78	117428	60
Главнаго Управленія Почтъ и Телеграфовъ	22	24	—	—	99	60	—	—	6	64	—	—	92	77	—	—	22	43	—	—	22	43
Министерства Народнаго Просвѣщенія	33335	28	27472	80	965	84	—	—	1000	—	850	—	14850	34	7043	48	18450	78	19579	32	38030	10
Министерства Юстиціи	14736	49	—	—	12137	65	—	—	2536	5	—	—	3440	8	—	—	20898	01	—	—	20898	01
ВСЕГО	1735588	48	427337	31	322014	99	6732	63	3769	73	12231	27	438655	98	220759	34	1582177	76	201079	33	1783257	09

Код		Имя		Имя		Имя		Имя		Имя	
Код	Имя	Код	Имя	Код	Имя	Код	Имя	Код	Имя	Код	Имя
01	...	02	...	03	...	04	...	05	...	06	...
07	...	08	...	09	...	10	...	11	...	12	...
13	...	14	...	15	...	16	...	17	...	18	...
19	...	20	...	21	...	22	...	23	...	24	...
25	...	26	...	27	...	28	...	29	...	30	...
31	...	32	...	33	...	34	...	35	...	36	...
37	...	38	...	39	...	40	...	41	...	42	...
43	...	44	...	45	...	46	...	47	...	48	...
49	...	50	...	51	...	52	...	53	...	54	...
55	...	56	...	57	...	58	...	59	...	60	...
61	...	62	...	63	...	64	...	65	...	66	...
67	...	68	...	69	...	70	...	71	...	72	...
73	...	74	...	75	...	76	...	77	...	78	...
79	...	80	...	81	...	82	...	83	...	84	...
85	...	86	...	87	...	88	...	89	...	90	...
91	...	92	...	93	...	94	...	95	...	96	...
97	...	98	...	99	...	00	...	01	...	02	...

Одобрено на заседании...

Подпись...

Инициалы...

ВѢДОМОСТЬ

о распредѣленіи недоимокъ окладныхъ сборовъ по городамъ
и уѣздамъ Уфимской губерніи

за 1908 годъ.

Г о р о д а и у ѳ з д ы .

Н Е Д О И М О К Ъ .

По государственному поземельному налогу.	По выкупным платежамъ.		По частному земскому сбору за размежеван. башкирскихъ земель.		По лѣсному педсѣтинному сбору за завѣдываніе башкирскими лѣсами.		По государственному квартирному налогу.		По налогу съ недвижимыхъ имуществъ.		По отсрочкѣ и разсрочкѣ недоимокъ окладныхъ сборовъ.		В С Е Г О .	
	РУБ.	КОП.	РУБ.	КОП.	РУБ.	КОП.	РУБ.	КОП.	РУБ.	КОП.	РУБ.	КОП.	РУБ.	КОП.

Городъ Уфа	—	—	—	—	—	—	—	—	1522	49	1068	78	—	—	2591	27
Уфимскій уѳздъ	36385	96	60351	70	4549	80	10800	92	—	—	—	—	4319	57	116407	95
Недоимка, въ размѣрѣ недобора 5% оклада, равняется .	1914	65	47	33	194	75	227	13	537	52	1275	70	—	—	4197	10
Городъ Белебей	—	—	—	—	—	—	—	—	258	62	294	21	—	—	552	83
Белебеевскій уѳздъ	27113	26	16740	35	6168	25	1608	97	—	—	—	—	508	60	52139	43
Недоимка, въ размѣрѣ недобора 5% оклада, равняется .	1540	16	52	37	268	68	58	62	36	50	113	45	—	—	2069	78
Городъ Бирскъ	—	—	—	—	—	—	—	—	50	42	30	86	—	—	81	28
Бирскій уѳздъ	10730	71	2048	09	835	53	3529	54	—	—	—	—	—	—	17143	87
Недоимка, въ размѣрѣ недобора 5% оклада, равняется .	2226	98	—	—	248	41	353	22	51	37	170	20	—	—	3050	18
Городъ Златоустъ	—	—	—	—	—	—	—	—	2166	89	2088	48	—	—	4255	37
Златоустовскій уѳздъ	14811	21	—	—	—	—	3964	45	—	—	—	—	83	24	18858	90
Недоимка, въ размѣрѣ недобора 5% оклада, равняется .	850	57	1	73	25	05	319	95	177	20	286	35	—	—	1660	85
Городъ Мензелинскъ	—	—	—	—	—	—	—	—	97	33	905	11	—	—	1002	44
Мензелинскій уѳздъ	31094	44	217948	99	551	32	52	22	—	—	—	—	8026	80	257673	77
Недоимка, въ размѣрѣ недобора 5% оклада, равняется .	1439	51	109	04	78	—	27	47	38	42	126	25	—	—	1818	69
Городъ Стерлитамакъ	—	—	—	—	—	—	—	—	538	48	4850	75	—	—	5389	23
Стерлитамакскій уѳздъ	34931	63	35519	54	6762	25	14202	46	—	—	—	—	38	83	91454	71
Недоимка, въ размѣрѣ недобора 5% оклада, равняется .	1366	08	—	—	264	30	251	89	64	55	178	05	—	—	2124	87
И Т О Г О	155067	21	332608	67	18867	15	34158	56	4634	23	9238	19	12 77	04	567551	05
Недоимка, въ размѣрѣ недобора 5% оклада, равняется .	9337	95	210	49	1079	19	1238	28	905	56	2150	—	—	—	14921	47

ВѢДОМОСТЬ

о доходахъ городовъ Уфимской губерніи за 1908 годъ.

Наименованіе доходовъ.	Уфа.		Белебей.		Бирскъ.		Златоустъ		Мензелинскъ.		Стерлитамакъ.		Всего.		
	Руб.	К.	Руб.	К.	Руб.	К.	Руб.	К.	Руб.	К.	Руб.	К.	Руб.	К.	
Оцѣночный сборъ съ недвижныхъ имуществъ	62795	94	3366	78	4082	75	19199	2	5458	26	5680	82	100583	57	
Сборъ съ промысловыхъ свидѣтельствъ	7858	47	617	52	1116	50	1480	44	1003	—	1168	60	13244	53	
Патентный сборъ съ питейныхъ заведеній и заводовъ, вознагражденіе отъ казны тамъ, гдѣ введена казенная продажа питей	5245	39	837	32	2164	32	866	58	587	60	1025	60	10726	81	
Сборъ съ заведеній трактирнаго промысла	26857	99	1337	—	690	—	2010	—	1904	87	3001	18	35801	4	
Сборъ съ извознаго промысла	6358	—	72	—	162	22	843	10	—	—	24	—	7459	32	
Сборъ съ лошадей и экипажей частныхъ лицъ	1783	—	—	—	—	—	—	—	—	—	—	—	1783	—	
Сборъ съ собакъ	397	40	—	—	—	—	35	90	—	—	—	—	433	30	
За совершеніе, засвидѣтельствованіе, протестъ и предъявленіе ко взысканію разныхъ актовъ	1983	90	52	87	97	2	508	72	161	89 ^{1/2}	671	3	3475	43 ^{1/2}	
Прочія пошлины	75	19	—	—	—	—	—	—	—	—	—	—	75	19	
Съ городскихъ имуществъ, оброчныхъ статей и капиталовъ	165555	15	19078	28	28697	62	22375	20	9707	33	25739	48	271153	6	
Съ городского водопровода	28124	52	127	40	—	—	—	—	—	—	—	—	28251	92	
Съ городской скотобойни	6864	15	836	3	1015	96	2205	6	1645	60	2643	15	15209	95	
Съ прочихъ городскихъ предприятий	53358	55	—	—	5218	57	—	—	23429	35	—	—	82006	47	
На расходы по расквартированію войскъ	7378	4	2228	68	3184	7	210	22	2266	43	1840	15	17107	59	
На другіе предметы	—	—	1500	—	2030	—	—	—	—	—	—	—	3530	—	
Отъ земства	5250	—	—	—	3604	17	1790	62	—	—	1165	—	11809	79	
Отъ прибылей городского банка	17741	5	1206	7	5667	80	—	—	1519	31	—	—	26134	23	
Отъ городскихъ займовъ	11300	—	2695	50	—	—	—	—	—	—	—	—	13995	50	
Изъ специальныхъ средствъ	27372	37	—	—	458	19	561	25	659	82	—	—	29051	63	
Спеціальныя сборы съ домовладельцевъ	—	—	—	—	—	—	1042	5	—	—	—	—	1042	5	
Прочія поступления	20800	75	4187	31	4827	—	13236	61	5	6	46	16289	61	59867	74
И Т О Г О	457099	86	38142	76	63016	19	66364	77	48869	92^{1/2}	59248	62	732742	12^{1/2}	

ВЪДОМОСТЬ

о расходахъ городовъ Уфимской губерніи за 1908 годъ.

Наименованіе расходовъ.	Уфа.		Белебей.		Бирскъ.		Златоустъ.		Мензелинскъ.		Стерлитамакъ.		Всего.	
	Руб.	К.	Руб.	К.	Руб.	К.	Руб.	К.	Руб.	К.	Руб.	К.	Руб.	К.
Участіе въ расходахъ по содержанию правительственныхъ учреждений	26134	—	70	—	355	—	121	—	271	—	243	41	27194	41
Содержаніе городского общественнаго управленія и сиротскаго суда .	49910	44	6150	64	8920	17	12473	54	8381	94	8019	43	93856	16
На наемъ и ремонтъ воинскихъ помѣщеній	13221	18	608	96	499	17	1338	28	611	68	1257	66	17536	93
Прочіе расходы по воинской квартирной повинности	5022	51	950	78	491	30	420	—	1812	95	1367	13	10064	67
Содержаніе городской полиціи. . .	18407	94	2164	19	2833	52	7715	96	2812	87	2865	—	36799	48
Содержаніе пожарныхъ командъ .	23405	90	4050	34	2523	30	3724	84	4590	26	4703	41	42998	5
Содержаніе и ремонтъ мостовыхъ, тротуаровъ и набережныхъ	13620	71	1660	25	—	—	1444	18	221	84	596	73	17543	71
Освѣщеніе города	18760	18	955	75	481	4	4587	80	1048	25	659	14	26492	16
Прочіе расходы по благоустройству города	5479	11	447	—	2340	32	304	48	1471	28	599	76	10641	95
Новыя работы по благоустройству города	30118	13	—	—	—	—	142	7	82	10	362	34	30704	64
Содержаніе городского водопровода	25810	85	479	78	—	—	144	—	191	71	883	66	27510	—
Содержаніе городской скотобойни	3529	26	—	—	225	88	1663	54	523	92	1281	86	7224	46
Содержаніе городской ж. д., трамваевъ и т. п.	29809	65	—	—	—	—	—	—	943	16	—	—	30752	81
Народное образованіе	68590	65	5833	43	26829	24	44032	91	11518	—	22653	26	179457	49
Общественное призрѣніе	4038	80	170	—	849	79	300	—	942	74	333	12	6634	45
Медицинская, ветеринарная и санитарная части	33048	54	1776	17	4948	83	6126	93	4128	51	3996	44	54025	42
Уплата налоговъ	2474	34	2139	41	1361	69	962	5	2196	36	15	99	9149	84
Содержаніе городскихъ общественныхъ зданій, памятниковъ и другихъ имуществъ	10805	83	7390	15	15502	38	1188	10	4397	20	2259	85	41543	51
Сооруженіе и покупка зданій и пріобрѣтеніе недвижимыхъ имуществъ	5066	54	—	—	—	—	2310	81	—	—	807	45	8184	80
Уплата долговъ	51881	31	819	44	2293	75	1180	7	246	20	1032	—	57452	77
Отчисленіе на образованіе капиталовъ	—	—	—	—	—	—	278	27	—	—	—	—	278	27
Разные расходы	9739	78	2335	25	8886	24	5405	52	147	86 ^{1/2}	5140	10	31654	75 ^{1/2}
ИТОГО . . .	448875	65	38001	54	79341	62	95864	35	46539	83^{1/2}	59077	74	767700	73^{1/2}

ВѢДОМОСТЬ

О ЧИСЛѢ БОГОСЛУЖЕБНЫХЪ ЗДАНІЙ
въ Уфимской губерніи
за 1908 годъ.

П Р А В О С Л А В Н Ы Х Ъ.

Единоувѣрческихъ.

	П Р А В О С Л А В Н Ы Х Ъ.								Единоувѣрческихъ.		Римско-Католическихъ церквей.		Протестантскихъ церквей.		Магометанскихъ мечетей.		Еврейскихъ молельнъ.		ИТОГО.			
	Церквей и соборовъ.		Домовыхъ церквей.		Монастырей.		Часовень.		Церквей.		Монастырей.		Римско-Католическихъ церквей.		Протестантскихъ церквей.		Магометанскихъ мечетей.		Еврейскихъ молельнъ.		ИТОГО.	
	Камен.	Дерев.	Камен.	Дерев.	Камен.	Дерев.	Камен.	Дерев.	Камен.	Дер.	Камен.	Дер.	Камен.	Дерев.	Камен.	Дерев.	Камен.	Дерев.	Камен.	Дерев.	Камен.	Дерев.
Въ городѣ Уфѣ	10	7	7	—	4	—	3	—	—	—	—	—	1	—	—	3	2	—	1	27	11	
„ Уфимскомъ уѣздѣ	24	73	1	—	—	1	4	24	—	—	—	—	—	—	—	—	218	—	—	29	316	
„ городѣ Белебеѣ	3	—	2	—	—	—	—	—	—	—	—	—	—	—	—	—	1	—	—	5	1	
„ Белебеевскомъ уѣздѣ	6	64	—	—	—	—	1	10	—	1	—	—	—	—	—	2	474	—	—	9	549	
„ Бирскѣ	2	—	2	—	1	—	4	1	—	—	—	—	—	—	—	1	—	—	—	10	1	
„ Бирскомъ уѣздѣ	16	47	—	1	1	—	8	21	—	2	—	—	—	—	—	1	503	—	—	26	574	
„ городѣ Златоустѣ	3	5	—	—	—	1	4	5	1	—	—	1	—	1	—	1	—	—	—	11	11	
„ Златоустовскомъ уѣздѣ	23	26	—	—	—	—	11	21	—	4	1	—	—	—	—	—	107	—	—	35	158	
„ городѣ Мензелинскѣ	2	1	1	—	4	—	3	—	—	—	—	—	—	—	—	1	—	—	—	11	1	
„ Мензелинскомъ уѣздѣ	23	49	—	1	—	—	6	11	—	—	—	—	—	—	—	1	371	—	—	30	432	
„ городѣ Стерлитамакѣ	3	—	2	—	—	—	—	—	—	—	—	—	—	—	—	1	3	—	—	6	3	
„ Стерлитамакскомъ уѣздѣ	15	67	—	—	1	—	1	11	—	—	—	—	—	—	—	1	281	—	—	18	359	
Итого въ городахъ	23	13	14	—	9	1	14	6	1	—	—	—	1	1	1	—	7	6	—	1	70	28
„ „ уѣздахъ	107	326	1	2	2	1	31	98	—	7	1	—	—	—	—	5	1954	—	—	147	2388	
Всего по губерніи	130	339	15	2	11	2	45	104	1	7	1	—	1	1	1	—	12	1960	—	1	217	2416
	469		17		13		149		8		—		2		—		1972		—		2633	

В Ъ Д О М О С Т Ъ

о числѣ пожаровъ, бывшихъ въ Уфимской губерніи въ 1908 году.

Города и уѣзды.	Въ зимнее время.			Въ весеннее время.			Въ лѣтнее время.			Въ осеннее время.			Всего въ годъ.			Причины пожаровъ.				
	Число по- жаровъ.	Сгорѣло дворовъ.	Сумма убыт- ковъ.	Число по- жаровъ.	Сгорѣло дворовъ.	Сумма убыт- ковъ.	Число по- жаровъ.	Сгорѣло дворовъ.	Сумма убыт- ковъ.	Число по- жаровъ.	Сгорѣло дворовъ.	Сумма убыт- ковъ.	Число по- жаровъ.	Сгорѣло дворовъ.	Сумма убыт- ковъ.	Отъ молніи.	Отъ дурного устройства печ. и трубъ.	Отъ неосто- рожности.	Отъ поджо- га.	Отъ другихъ причинъ.
Гор. Уфа	1	1	200	—	—	—	—	—	—	3	3	3300	4	4	3500	—	—	2	—	2
Уфимскій уѣздъ	27	27	10726	4	4	3600	—	—	—	25	25	19890	56	56	34216	—	2	13	3	38
Гор. Бирскъ	—	—	—	—	—	—	—	—	—	—	—	—	—	—	—	—	—	—	—	—
Бирскій уѣздъ	11	11	3054	11	11	33689	1	1	1800	29	29	14363	52	52	52906	—	1	11	9	31
Гор. Златоустъ	—	—	—	—	—	—	—	—	—	—	—	—	—	—	—	—	—	—	—	—
Златоустовскій уѣздъ	2	2	750	7	9	7350	3	4	2752	2	5	4000	14	20	14852	—	—	2	5	7
Гор. Мензелинскъ	—	—	—	—	—	—	—	—	—	—	—	—	—	—	—	—	—	—	—	—
Мензелинскій уѣздъ	2	3	4766	13	15	18188	6	20	11492	4	40	12047	25	78	46493	—	—	10	5	10
Гор. Стерлитамакъ	—	—	—	—	—	—	—	—	—	3	642*)	1942817	3	642	1942817	—	—	2	—	1
Стерлитамакскій уѣздъ	1	1	5000	8	38	23902	—	—	—	5	82	78601	14	121	107503	—	4	10	—	—
Гор. Белебей	—	—	—	—	—	—	—	—	—	—	—	—	—	—	—	—	—	—	—	—
Белебеевскій уѣздъ	2	2	15150	4	24	1537	—	—	—	2	26	11552	8	52	28239	—	4	1	3	—
И Т О Г О	46	47	39646	47	101	88266	10	25	16044	73	852	2086570	176	1025	2230526	—	11	51	25	89

*) Въ томъ числѣ 114 торговыхъ лавокъ.

ВѢДОМОСТЬ

о числѣ лицъ, приговоренныхъ (по окончательно вошедшимъ въ законную силу приговорамъ) Уфимскимъ Окружнымъ Судомъ къ наказаніямъ, по различію званія, возраста, вѣроисповѣданія и образованія подсудимыхъ

за 1908 годъ.

ВЪДОМОСТЬ

о числѣ оправданныхъ и осужденныхъ по дѣламъ, рассмотрѣннымъ участковыми земскими начальниками и волостными судами Уфимской губерніи (по приговорамъ, окончательно вошедшимъ въ законную силу), за 1908 годъ.

Наименованіе проступковъ, по которымъ обвиняемые состояли подъ судомъ.	Число подсудимыхъ по дѣламъ, бывшимъ въ разсмотрѣніи въ 1908 году.		Въ 1908 году.						Изъ числа приговоренныхъ къ наказанію было:		
	Муж.	Жен.	Оправдано и освобождено отъ суда.		Обвинено.		На 1909 годъ осталось подсудимыхъ по нерѣшеннымъ дѣламъ.		Грамотныхъ.	Неграмотныхъ.	Несовершеннолѣтн. отъ 10 до 17 лѣтъ.
			Муж.	Жен.	Муж.	Жен.	Муж.	Жен.			
1. По оскорбленіямъ полицейскихъ и другихъ стражей, а также и слугителей судебныхъ и правительственныхъ мѣстъ (ст. 31)	2137	110	735	29	988	63	414	18	257	794	1
2. По прочимъ поступкамъ противъ порядка управленія (ст. 29—34)	12493	114	2134	29	7825	60	2534	25	784	7101	2
3. По проступкамъ противъ благочинія, порядка и спокойствія (ст. 35—52)	5020	130	1300	41	2808	70	912	19	573	2305	8
4. Противъ общественнаго благоустройства, народнаго здравія и личной безопасности (ст. 52—58 и 63—130)	3463	101	973	36	2001	50	489	15	405	1646	1
5. По нарушеніямъ устава о паспортахъ (ст. 58—65)	204	18	36	5	104	12	64	1	33	83	1
6. По нарушеніямъ уставовъ казенныхъ управленій (прим. къ ст. 1)	550	42	298	13	202	23	50	6	42	183	—
7. По оскорбленіямъ чести, угрозамъ и насиліямъ (ст. 130—143)	17803	1276	10547	721	5349	425	1907	130	1066	4708	34
8. По проступкамъ противъ правъ семейныхъ (ст. 143—145)	555	40	339	18	183	21	33	1	52	152	—
9. По самовольнымъ пользованіямъ чужимъ имуществомъ и поврежденію онаго (ст. 145—154)	3808	91	1356	49	1532	23	920	19	247	1308	17
10. По похищеніямъ и поврежденіямъ лѣса (ст. 154—169)	29176	108	5461	33	10625	45	13090	30	1487	9183	116
11. По кражамъ, мошенничествамъ и обманамъ (ст. 169—181)	9996	475	3413	181	2914	148	3669	146	738	2324	51
12. По договорамъ о личномъ наймѣ	768	8	327	3	266	2	175	3	76	192	—
13. По нарушеніямъ устава о воин. пов. (ст. 212)	5	—	2	—	1	—	2	—	1	—	—
Итого	85978	2513	26921	1158	34798	942	24259	413	5761	29979	231

ВЪДОМОСТЬ

о наличности и приходѣ специальныхъ средствъ губернскаго комитета и уѣздныхъ отдѣленій Попечительнаго о тюрьмахъ Общества Уфимской губерніи.

За 1908 годъ.

ВѢДОМОСТЬ

О числѣ насильственныхъ и случайныхъ смертей въ
Уфимской губерніи

за 1908 годъ.

ГОРОДА и УЪЗДЫ.	Самоубійствѣ.							Смертоубійствѣ.				Случайныя смерти.										Всего насильственныхъ случайныхъ смертей.		
	Повѣсилось.	Зарѣзано.	Застрѣлено.	Утопилось.	Отравилось.	Лишило себя жизни другими способами.	Всего.	Дѣлоубійствѣ.	Задушено.	Зарѣзано.	Застрѣлено.	Смертоубійствѣ.	Убито другими способами.	Всего.	Убито громомъ.	Завалено и убито съ высотъ.	Сгорѣло.	Умерло отъ утара.	Замерзло.	Утонуло.	Умерло отъ пьянства.		Умерло отъ другихъ случайностей.	Всего.
Въ городахъ:																								
Уфѣ	1	1	3	4	3	—	12	—	—	3	2	—	4	9	—	1	—	—	—	1	3	15	20	41
Стерлитамакѣ	—	1	1	—	—	—	2	3	—	1	—	—	1	5	—	—	2	—	—	1	2	12	17	24
Мензелинскѣ	1	—	1	—	—	—	2	—	—	—	1	—	—	1	—	—	—	—	—	3	2	—	5	8
Бирскѣ	1	2	1	—	1	—	5	—	—	2	1	—	1	4	—	—	—	—	—	1	1	7	9	18
Златоустѣ	2	—	1	—	1	—	4	—	3	1	3	—	6	13	—	—	—	1	—	—	7	13	21	38
Белебеѣ	—	—	—	—	—	—	—	—	—	—	—	—	1	1	—	—	—	1	—	—	2	3	6	7
Итого	5	4	7	4	5	—	25	3	3	7	7	—	13	33	—	1	2	2	—	6	17	50	78	136
Въ уѣздахъ:																								
Уфимскомъ	3	1	3	4	—	—	11	1	—	4	8	1	44	58	1	7	9	4	15	26	27	96	185	254
Стерлитамакскомъ	4	1	6	1	—	—	12	3	1	4	4	1	37	50	1	6	9	1	5	23	30	46	121	183
Мензелинскомъ	4	—	2	—	2	—	8	2	3	9	1	—	30	45	2	4	5	2	15	31	19	55	133	186
Бирскомъ	9	—	3	—	5	—	17	5	4	28	8	—	40	85	—	12	6	2	16	37	32	89	194	296
Златоустовскомъ	2	—	1	—	1	—	4	1	4	6	1	—	10	22	—	5	4	1	1	21	7	40	79	105
Белебеевскомъ	4	—	1	—	—	—	5	1	1	1	—	—	51	58	1	1	—	2	13	10	13	70	110	173
Итого	26	2	16	5	8	—	57	13	13	52	2	2	212	318	5	35	33	12	65	148	128	396	822	1197
Всего въ городахъ и уѣздахъ	31	6	23	9	13	—	82	16	16	59	3	2	225	351	5	36	35	14	65	154	145	446	900	1333

ВѢДОМОСТЬ

о числѣ учебныхъ заведеній Уфимской губерніи и обучавшихся въ нихъ за 1908 годъ.

Наименованіе учебныхъ заведеній.	Въ г. Уфѣ.			Въ уѣздныхъ городахъ.			Въ уѣздахъ.			Всего по губерніи.			
	Число учебныхъ заведеній.	Число обучавшихся.		Число учебныхъ заведеній.	Число обучавшихся.		Число учебныхъ заведеній.	Число обучавшихся.		Число учебныхъ заведеній.	Число обучавшихся.		Обоего пола.
		Муж.	Жен.		Муж.	Жен.		Муж.	Жен.		Муж.	Жен.	
Средне-учебныя заведенія.													
Мужская классическая гимназія	1	492	—	—	—	—	—	—	—	1	492	—	492
Женскія гимназіи	2	—	1112	5	—	1256	—	—	—	7	—	2368	2368
Землемѣрное училище	1	117	—	—	—	—	—	—	—	1	117	—	117
Реальныя училища	1	293	—	2	141	—	—	—	—	3	434	—	434
Техническое училище	—	—	—	1	76	—	—	—	—	1	76	—	76
Учительская семинарія	—	—	—	—	—	—	1	99	—	1	99	—	99
Мужская частная гимназія	1	183	—	—	—	—	—	—	—	1	183	—	183
И Т О Г О	6	1085	1112	8	217	1256	1	99	—	15	1401	2368	3769
Низшія начальныя училища и школы.													
Женскія прогимназіи	—	—	—	1	—	233	2	—	188	3	—	421	421
Иностранческая учительская школа	—	—	—	1	58	—	—	—	—	1	58	—	58
Начальное 2-хъ классное училище при учительской семинаріи	—	—	—	—	—	—	1	87	—	1	87	—	87
Профессиональные классы при женской гимназіи	—	—	—	1	—	45	—	—	—	1	—	45	45
При ней начальное училище	—	—	—	1	10	—	—	—	—	1	10	—	10
Сельско-хозяйственныя школы	—	—	—	1	58	—	1	70	—	2	128	—	128
Лѣсная школа	—	—	—	—	—	—	1	20	—	1	20	—	20
Школа молочнаго хозяйства	—	—	—	—	—	—	1	12	—	1	12	—	12
Школа огородничества, пчеловодства и плодоводства	—	—	—	—	—	—	1	25	8	1	25	8	33
Городскія 3-хъ и 4-хъ классныя училища	2	374	—	5	974	—	6	178	75	13	1526	75	1601
Ремесленныя училища	1	95	—	1	100	—	—	—	—	2	195	—	195
Низшія ремесленныя школы	—	—	—	—	—	—	4	192	—	4	192	—	192
Город. приход. (двухклассныя)	3	376	403	3	198	442	—	—	—	6	574	845	1419
Город. приход. (одноклассныя)	12	1615	1766	27	2300	1290	—	—	—	39	3915	3056	6971
Приюты и интернаты при 2-хъ классныхъ училищахъ	2	37	50	1	25	—	2	21	—	5	83	50	133
Образцовыя (двухклассныя)	—	—	—	1	234	176	33	3442	359	34	3676	535	4211
Образцовыя (одноклассныя)	—	—	—	1	146	—	482	20497	8066	483	20643	8066	28709
Иностранскія: 1) магометанскія; а) русско-башкирскія и татарскія	2	38	50	3	54	37	119	3661	640	124	3753	727	4480
б) русскіе классы при медресе	1	37	—	2	187	—	5	250	—	8	474	—	474
2) Христіанскія: чувашскія, мордовскія и черемисскія	—	—	—	—	—	—	110	4292	1319	110	4292	1319	5611
3) Язычскія: черемисскія и вотякскія	—	—	—	—	—	—	90	2346	579	90	2346	579	2925
Ремесленныя классы	—	—	—	1	18	—	9	27	—	10	45	—	45
Частныя училища	8	121	88	1	22	19	11	254	280	20	397	387	784
Частныя прогимназіи	1	—	160	—	—	—	—	—	—	1	—	160	160
И Т О Г О	32	2693	2517	51	4384	2242	878	35374	11514	961	42451	16273	58724
Учебныя заведенія духовнаго вѣдомства.													
Духовная семинарія	1	173	—	—	—	—	—	—	—	1	173	—	173
При ней образцовая школа	1	51	—	—	—	—	—	—	—	1	51	—	51
Еп архіальное женское училище	1	—	334	—	—	—	—	—	—	1	—	334	334
При немъ образцовая школа	1	—	28	—	—	—	—	—	—	1	—	28	28
Духовное мужское училище	1	261	—	—	—	—	—	—	—	1	261	—	261
Церк.-приходскія школы: (второклассныя, двухклассныя, одноклассныя, воскресныя и школы грамоты)	6	203	389	10	264	430	302	9374	3509	318	9841	4328	14169
Миссіонерскія школы	—	—	—	—	—	—	52	1471	346	52	1471	346	1817
И Т О Г О	11	688	751	10	264	430	354	10845	3855	375	11797	5036	16833
Всего по губерніи	49	4466	4380	69	4865	3928	1233	46318	15369	1351	55649	23677	79326

