


2911

43

Обзор
Тверской губернии
за 1887г.



8082b
К
О В З О Р Ъ

ТВЕРСКОЙ ГУБЕРНИИ

ЗА 1887 ГОДЪ.



I. ЕСТЕСТВЕННЫЯ ПРОИЗВОДИТЕЛЬНЫЯ СИЛЫ ТВЕРСКОЙ ГУБЕРНИИ И ЭКОНОМИЧЕСКАЯ ДѢЯТЕЛЬНОСТЬ ЕЯ НАСЕЛЕНІЯ.

Земледѣліе.

(Приложеніемъ къ этой статьѣ служитъ вѣдомость № 1).

Осень 1886 года, продолжительная, теплая и влажная, была благопріятна развитію озимыхъ хлѣбовъ. Весна въ отчетномъ году наступила хоть и поздно, но — по принятому въ губерніи выраженію — дружно. Снѣгъ, весьма не глубокой, сошелъ съ полей и луговъ быстро; значительныхъ вымочекъ на поляхъ и опустошеній на лугахъ не оказалось. Очень теплые дни, начавшись съ 16 апрѣля, не прерывались крутыми возвратами зимняго холода; дожди весною, особенно въ маѣ, отличавшемся обиліемъ очень теплыхъ дней, перепали часто и имѣли благотворное дѣйствіе на ростъ озими, травъ и яровыхъ хлѣбовъ.

Лѣтомъ атмосферическія условія были также весьма благопріятны развитію растительности: тепла и влаги было достаточно.

Вслѣдствіе счастливыхъ атмосферическихъ условій, урожай всѣхъ хлѣбовъ, льна и травъ въ губерніи въ 1887 году оказался удовлетворительнымъ, и, по общему отзыву хозяевъ, какъ и по выводамъ статистики, болѣе чѣмъ среднимъ, не смотря на многочисленные случаи градобитія, отъ котораго пострадало въ губерніи 312 селеній и повреждено около 10.400 десятинъ съ хлѣбомъ, на сумму свыше 226.000 рублей.

Уборка хлѣбовъ въ іюлѣ была удовлетворительна; но въ августѣ и сентябрѣ продолжительные и обильные дожди много ей препятствовали. Хлѣбъ, какъ озимый, такъ и яровой,

въ нѣкоторыхъ мѣстностяхъ губерніи, опоздавшихъ уборкой, началъ проростать; овесъ мѣстами снятъ былъ незрѣлый. Не мало овса сгнило въ поляхъ подъ дождемъ и застигнуто снѣгомъ.

На основаніи отвѣтныхъ листовъ, полученныхъ въ губернскомъ статистическомъ комитетѣ отъ 2200 хозяевъ (частныхъ владѣльцевъ и крестьянъ общинниковъ), а также—свѣдѣній, собранныхъ путемъ мѣстныхъ земскихъ изслѣдованій, урожай главныхъ сельско-хозяйственныхъ растений можетъ быть выраженъ слѣдующей таблицей:

	Съ сѣменами.	За исключеніемъ сѣмянъ.
Ржи уродилось, среднимъ счетомъ, на десятину	48,0 четвериковъ	38,7
Овса » » » » »	85,4 »	60,4
Ячменя » » » » »	60,6 »	48,6
Гречихи » » » » »	46,0 »	36,0
Картофеля » » » » »	38 четвертей	30,0
Льна » » » » »	18,4 четвериковъ	12,4
Льнянаго волокна собрано пудовъ		20,7

По цѣлой губерніи это составитъ:

	Число десятинъ подъ посѣвомъ	Собрано со включеніемъ сѣмянъ.	четвертей: за исключеніемъ сѣмянъ.
Ржи	561.063	3.366.400	2.715.555
Овса	422.500	4.513.072	3.195.232
Ячменя	59.100	448.318	359.374
Гречихи	10.400	71.199	50.858
Картофеля	34.100	1.513.734	1.216.833
Льна	58.000	133.500	90.000
Льнянаго волокна берковцевъ —	—	—	120.000

Въ ряду годовъ послѣдняго пятилѣтія, 1887-й, по урожаю хлѣбовъ и льна, занимаетъ первое мѣсто, какъ это видно изъ слѣдующей таблицы:

Уродилось, среднимъ счетомъ, на одной десятинѣ: мѣръ или четвериковъ.

	въ 1883 г.	въ 1884 г.	въ 1885 г.	въ 1886 г.	въ 1887 г.
Ржи, со включеніемъ сѣмянъ	45,7	25,7	32,8	52,7	48,0
— за исключеніемъ —	58,8	15,5	23,6	32,4	38,7
Овса—съ сѣменами	77,0	43,5	36,5	74,0	85,4
— безъ сѣмянъ	52,1	18,5	12,8	52,0	60,4
Ячменя съ сѣменами	48,7	20,3	24,4	51,0	60,6
— безъ сѣмянъ	37,2	8,8	13,0	39,5	48,6
Льна съ сѣменами	17,9	12,0	10,5	18,0	18,4
— безъ сѣмянъ	11,9	6,0	4,5	12,0	12,4
Льнянаго волокна	18	14	13	18	20,7

Урожай картофеля въ 1887 году былъ обильнѣе чѣмъ въ 1884 и 1885, но ниже чѣмъ въ 1883 и 1886-мъ. Кромѣ того, вълѣдствіе обильныхъ и продолжительныхъ дождей, въ концѣ лѣта отчетнаго года, картофель оказался весьма водянистымъ и непрочнымъ, такъ что поля, имъ засѣянные, дали доходъ, сравнительно, небольшой.

Урожай травъ на естественныхъ лугахъ былъ близокъ къ среднему, на искусственныхъ же, особенно клеверныхъ,—выше средняго.

По уѣздамъ урожай двухъ важнѣйшихъ для губерніи хлѣбовъ, ржи и овса, распре-
дѣляется слѣдующимъ образомъ:

Собрано на одной десятинѣ:

У ѣ з д ы:	Р Ж И		О В С А	
	съ сѣменами.	безъ сѣмянъ.	съ сѣменами.	безъ сѣмянъ.
Тверской . . .	51,1	41,6	87,5	63,7
Корчевской . . .	57,2	47,2	94,0	70,5
Калязинскій . . .	48,3	48,3	85,8	59,8
Кашинскій . . .	58,0	46,0	93,5	66,0
Бѣжецкій . . .	52,2	43,2	97,8	72,0
Весьегонскій . . .	43,9	34,9	78,4	53,9
Вышневолоцкій . . .	45,6	36,6	71,3	47,5
Осташковскій . . .	41,1	32,6	70,2	47,5
Ржевскій . . .	43,4	34,4	79,2	55,2
Зубцовскій . . .	43,7	34,8	80,8	56,3
Старицкій . . .	44,0	35,0	82,2	58,7
Новоторжскій . . .	48,5	39,5	82,3	58,8
Вся губернія	48,0	38,7	85,4	60,4

Изъ этой таблицы видно, что лучший урожай ржи оказался въ Кашинскомъ уѣздѣ, овса—въ Бѣжецкомъ; худшій того и другаго хлѣба—въ Осташковскомъ. Вообще, въ восточной половинѣ губерніи хлѣба уродились лучше чѣмъ въ западной, что объясняется лучшимъ качествомъ почвы.

На земляхъ частныхъ владѣльцевъ хлѣбъ уродился лучше чѣмъ на крестьянскихъ во всѣхъ уѣздахъ, какъ это видно изъ слѣдующей таблицы:

Собрано на одной десятинѣ мѣръ, или четвериковъ, со включеніемъ сѣмянъ:

У ѣ з д ы:	Р Ж И		О В С А	
	у частныхъ владѣльцевъ.	у крестьянъ.	у частныхъ владѣльцевъ.	у крестьянъ.
Тверской . . .	58,5	50,3	92	84
Корчевской . . .	61,2	57,0	96	92
Калязинскій . . .	54,9	48,0	86	81
Кашинскій . . .	61,0	57,0	97	90
Бѣжецкій . . .	60,0	52,0	98	92
Весьегонскій . . .	51,0	43,0	96	76
Вышневолоцкій . . .	52,0	45,0	79	69
Осташковскій . . .	44,0	40,8	74	68
Ржевскій . . .	47,0	43,0	81	77
Зубцовскій . . .	49,3	43,5	84	78
Старицкій . . .	58,0	43,4	91	80
Новоторжскій . . .	54,0	48,0	92	79
Вся губернія . . .	52,0	47,0	90	83

Если сравнить собранное количество хлѣба съ потребностью въ немъ наличнаго населенія, то окажется, что, взятая въ цѣломъ, губернія могла-бы до урожая текущаго года продовольствоваться своимъ хлѣбомъ, если-бы урожай отчетнаго года распредѣлялся равномерно. Но такъ какъ этого нѣтъ, и такъ какъ во многихъ мѣстностяхъ губерніи часть собраннаго хлѣба употреблена на пополненіе истощенныхъ въ 1884 и 1885, но еще не приведенныхъ въ норму въ 1886 году, запасовъ, часть же израсходована и будетъ израсходована на прокормленіе домашняго скота, то нѣкоторое количество ржи и ржаной муки должно быть привезено изъ за предѣловъ губерніи и въ текущемъ году.

Не смотря на удовлетворительный урожай, сельскіе хозяева въ губерніи окончили годъ не безъ затрудненій, чему главною причиною были весьма низкія цѣны на всѣ, кромѣ льна, сельскохозяйственныя произведенія, и трудность сбыта ихъ по какимъ-бы то ни было цѣнамъ, вслѣдствіе необыкновенно продолжительной осенней бездорожицы.

Каковы были цѣны на главнѣйшія земледѣльскія произведенія въ Тверской губерніи, видно изъ слѣдующихъ двухъ таблицъ:

Г.

Цѣны на главнѣйшія земледѣльскія произведенія въ Твери по мѣсяцамъ 1887 года, сравнительно съ 1886 г.

Мѣсяцы.	Н а р о ж ь .				На ржаную муку.				Н а о в е с ь .				Н а с ѣ н о .	
	Въ 1886 г.		Въ 1887 г.		Въ 1886 г.		Въ 1887 г.		Въ 1886 г.		Въ 1887 г.		Въ 1886 г.	Въ 1887 г.
	р.	к.	р.	к.	р.	к.	р.	к.	р.	к.	р.	к.	к.	к.
Январь	6	50	6	20	6	90	6	40	4	78	3	50	23	35
Февраль	6	50	6	20	6	90	6	40	4	87	3	55	22	38
Мартъ	7	25	6	20	7	65	6	40	5	00	3	55	28	38
Апрѣль	7	00	6	20	7	40	6	40	4	95	3	50	28	36
Май	6	80	6	20	7	20	6	40	5	25	3	50	30	35
Іюнь	6	35	6	00	6	75	6	30	4	80	3	50	26	35
Іюль	6	35	5	85	6	75	6	30	4	80	3	30	27	25
Августъ	6	25	5	50	6	65	6	00	3	45	3	00	27	25
Сентябрь	6	15	5	50	6	40	6	00	3	20	2	85	28	25
Октябрь	6	00	5	50	6	30	6	00	3	17	2	70	29	25
Ноябрь	6	00	5	40	6	30	6	00	3	20	2	75	27	30
Декабрь	6	00	5	50	6	30	5	50	3	30	2	70	29	22
Весь годъ	6	43	5	85	6	80	6	17	4	20	3	20	27	30

II.

Цѣны на главнѣйшія земледѣльскія произведенія въ уѣздахъ Тверской губерніи по временамъ 1887 года.

Въ уѣздахъ:	Цѣна четверти ржи въ 1887 году.				Цѣна четверти овса въ 1887 году.				Цѣна луду сѣна въ 1887 году, въ кофѣйкахъ.			
	Зимою.	Весной.	Лѣтомъ.	Осенью	Зимою.	Весной.	Лѣтомъ.	Осенью	Зимою	Весн.	Лѣтом	Осен.
Тверскомъ	— 6 р. 00 к.	6 р. 00 к.	5 р. 90 к.	5 р. 45 к.	3 р. 50 к.	3 р. 60 к.	2 р. 95 к.	2 р. 27 к.	35	38	24	21
Корчевскомъ	— 6 — 20—	6 — 25—	5 — 70—	4 — 20—	3 — 10—	2 — 95—	3 — 30—	2 — 45—	28	26	25	17
Калязинскомъ	— 5. — 15—	5 — 15—	4 — 50—	4 — 50—	2 — 67—	2 — 70—	2 — 25—	2 — 48—	20	21	17	15
Кашинскомъ	— 5 — 60—	5 — 60—	5 — 30—	5 — 30—	3 — 10—	2 — 88—	2 — 38—	2 — 40—	25	25	25	22
Бѣжецкомъ	5 — 50—	5 — 50—	5 — 00—	4 — 50—	3 — 55—	3 — 30—	2 — 84—	2 — 47—	35	30	25	25
Весьегонскомъ	— 6 — 17—	6 — 17—	5 — 67—	5 — 27—	3 — 00—	5 — 30—	3 — 17—	2 — 75—	25	22	32	17
В.-Волоцкомъ	— 6 — 25—	6 — 25—	6 — 25—	5 — 00—	3 — 10—	3 — 50—	3 — 50—	2 — 50—	22	30	30	15
Осташковскомъ	— 5 — 90—	6 — 80—	6 — 77—	4 — 65—	3 — 50—	3 — 50—	3 — 25—	25	25	27	16	
Ржевскомъ	— 6 — 00—	6 — 50—	6 — 00—	4 — 90—	3 — 30—	3 — 2—	3 — 5—	2 — 50—	25	30	25	30
Зубцовскомъ	— 6 — 60—	6 — 50—	6 — 00—	5 — 00—	3 — 00—	3 — 60—	3 — 20—	2 — 00—	25	24	20	20
Старицкомъ	— 6 — 25—	6 — 55—	6 — 40—	5 — 77—	2 — 88—	3 — 35—	2 — 75—	2 — 16—	20	25	30	18
Новоторжскомъ	— 5 — 45—	5 — 85—	5 — 35—	4 — 60—	3 — 05—	3 — 15—	2 — 66—	2 — 10—	27	27	16	14
По всей губерніи												
въ 1887 году	5 — 92—	6 — 9—	5 — 73—	4 — 93—	3 — 14—	3 — 40—	2 — 96—	2 — 44—	26	27	24	19
въ 1886 году	7 — 35—	7 — 52—	6 — 38—	5 — 90—	4 — 41—	4 — 84—	4 — 10—	3 — 2—	24	28	26	24

Необходимо замѣтить, что цѣны всѣхъ сельскохозяйственныхъ произведеній на мѣстахъ производства были, по меньшей мѣрѣ, на 10 процентовъ ниже рыночныхъ, въ нѣкоторыхъ же мѣстностяхъ—на 15—20%.

Въ то же время, вслѣдствіе усиленія запроса на земледѣльческій трудъ, по случаю удовлетворительнаго урожая, заработная плата, хотя не много, возвысилась. Такъ, по свѣдѣніямъ, добытымъ отъ мѣстныхъ хозяевъ:

Уплачивалось среднимъ числомъ въ день:	въ 1886 г.	въ 1887 г.
пахарю съ лошадыю	1 р. 09 к.	1 р. 15 к.
пахарю безъ своей лошади	» — 50 —	» — 55 —
работнику пѣшему во время сѣнокоса	» — 60 —	» — 62 —
жницѣ	» — 40 —	» — 42 —
Уплачивалось въ лѣто (съ 23 апрѣля по 14 ноября):		
работнику	48 —	» — 48 —
работницѣ	26 —	» — 26 —
подростку	17 —	» — 18 —
Уплачивалось за обработку круговой десятины		
казенной мѣры	30 —	» — 30 —
за мяте льна съ пуда	35 —	» — 35 —
за трепку льна съ пуда	40 —	» — 40 —

При существовавшихъ въ 1887 году, особенно во второй его половинѣ, цѣнахъ на земледѣльческій трудъ, затраты на наемъ рабочихъ окупились только въ тѣхъ хозяйствахъ, гдѣ урожай хлѣбовъ былъ гораздо выше средняго, какъ это можно видѣть изъ слѣдующаго расчета:

На обработку и уборку «круговой десятины» затрачивается	30 руб.
На молотьбу	6 —
На удобрение ея, за вычетомъ молочныхъ и другихъ доходовъ отъ скота, по расчету, приведенному въ обзорѣ за 1882 годъ	18 —
Итого расходовъ	54 —

На покрытіе этихъ расходовъ въ 1887 году получено въ частныхъ хозяйствахъ съ круговой десятины:

	По цѣнамъ второй половины 1887 г., на мѣстахъ производства.
Ржи	52 мѣры на 28 р. 60 к.
Овса	90 мѣръ на 27 — »—
И т о г о	55 р. 60 к.

Такимъ образомъ только въ хозяйствахъ съ урожаемъ среднимъ и высшимъ средняго расходы на обработку и на удобрение окупились; въ остальныхъ получился убытокъ.

Винокурение, по причинѣ дешевизны хлѣба нѣсколько расширившееся, принесло хозяйству выгоды, но хозяевъ-винокуровъ, ими воспользовавшихся, очень немного, всего 17 въ цѣлой губерніи.

Гораздо болѣе выгодъ принесло губерніи молочное хозяйство, успѣхамъ котораго въ отчетномъ году много способствовали: удовлетворительный урожай травъ и довольно высокія, сравнительно съ рядомъ предыдущихъ лѣтъ, цѣны на всѣ молочные продукты. Но и о молочномъ хозяйствѣ можно сказать, что развитіе его на началахъ, выработанныхъ наукою и примѣняемыхъ въ лучшихъ хозяйствахъ губерніи, находится еще въ зародышѣ. Порода скота весьма медленно улучшается; для увеличенія и улучшенія кормовыхъ средствъ еще весьма мало сдѣлано.

Значительный доход хозяева Тверской губернии получили въ отчетномъ году отъ культуры льна, такъ какъ спросъ на сѣмя и волокно былъ значителенъ и цѣны высоки (пудъ хорошаго льнянаго волокна продавали по 4 руб. 50 коп. и даже по 5 руб., сѣмени— по 1 руб. 50 коп.). Но и этимъ доходомъ воспользовалось далеко не большинство хозяевъ, такъ какъ въ цѣлой губернии подъ посѣвомъ льна находилось въ отчетномъ году лишь около 58.000 десятинъ, т. е. менѣе 4⁰/₀ всей площади пахотныхъ земель.

Все вышеизложенное приводитъ къ заключенію, что въ отчетномъ году частновладѣльческія хозяйства, даже не обремененныя ипотечными и другими долгами, имѣли не мало затрудненій.

И изъ крестьянъ многіе, производящіе хлѣбъ на продажу, потеряли отъ низкихъ на него цѣнъ; но большинство крестьянъ производитъ хлѣбъ для потребленія своего и своихъ семействъ, а потому упадокъ цѣнъ не имѣлъ на хозяйство ихъ ощутительнаго вліянія. А такъ какъ при этомъ, вслѣдствіе удовлетворительнаго почти по всей Россіи урожая и нѣкотораго оживленія торговопромышленныхъ дѣлъ, повысились и заработки на мѣстныхъ и отхожихъ промыслахъ, то отчетный годъ для большинства крестьянскаго населенія Тверской губернии можно считать вообще довольно благоприятнымъ. За вторую половину 1886 года и за весь 1887-й крестьяне, если не вполне, то въ значительной мѣрѣ оправились отъ пережитыхъ ими въ 1884, 1885 и первой половинѣ 1886 года лишений, какъ послѣдствій двухлѣтняго неурожая.

На нѣкоторое улучшеніе условій экономическаго быта крестьянъ Тверской губернии указываетъ не прекращающееся, но все болѣе усиливающееся стремленіе къ пріобрѣтенію земель, какъ это видно изъ слѣдующаго ряда цифровыхъ данныхъ.

Во владѣніи крестьянъ на правѣ частной собственности было въ Тверской губернии:

въ концѣ 1875 года	410.966 дес. земли.
— 1885 —	753.501 — —
— 1886 —	770.234 — —
— 1887 —	826.439 — —

И такъ въ 1887 году крестьяне пріобрѣли въ частную собственность 56.205 десятинъ земли (стоимость которыхъ превышаетъ 1 миллионъ рублей), чѣмъ увеличили свое личное землевладѣніе на 7,29⁰/₀, между тѣмъ какъ въ предыдущемъ году оно увеличилось только на 2,22⁰/₀.

У дворянъ личныхъ и потомственныхъ насчитывалось земель, облагаемыхъ земскими сѣборами, въ 1875 г. 1.506.710 десятинъ, въ 1885-мъ—1.003.203, въ 1886-мъ—984.702, въ 1887-мъ—949.612 десятинъ. Но эта послѣдняя цифра выше дѣйствительной, такъ какъ о нѣкоторыхъ, состоявшихся въ отчетномъ году, нотаріальныхъ сдѣлкахъ по отчужденію земель свѣдѣній къ концу отчетнаго года еще не было доставлено въ земскія управы.

Поступило въ залогъ въ Дворянскій Банкъ 34.466 десятинъ дворянскихъ земель, за которыя выдано Банкомъ въ ссуду 535.100 рублей.

Купеческое землевладѣніе увеличилось въ отчетномъ году съ 326.085 до 345.519, мѣщанское—съ 53.691 до 54.632 десятинъ.

При всѣхъ упомянутыхъ выше неблагоприятныхъ условіяхъ, сельское хозяйство въ Тверской губернии за отчетный годъ не только не упало, но ещесдѣлало нѣкоторые успѣхи. Если

и некоторые хозяйства разстроились, то другие явились им на смену. В средь сельских хозяев Тверской губернии во всех уездах есть дѣтели, настойчиво стремящиеся къ улучшениямъ въ обработкѣ земли, въ скотоводствѣ, въ молочномъ хозяйствѣ и льноводствѣ. И некоторые изъ этихъ хозяевъ достигли довольно счастливыхъ результатовъ своихъ работъ.

Замѣчаются улучшения какъ въ частновладѣльческихъ, такъ и въ крестьянскихъ хозяйствахъ; крестьяне все больше и больше дорожатъ землею, все меньше и меньше оставляютъ надѣльныхъ земель невоздѣланными. Какъ часты были прежде, назадъ тому 5—10 лѣтъ, ходатайства со стороны крестьянъ о снятіи съ нихъ душевыхъ надѣловъ, такъ часты, напротивъ, теперь просьбы о прирѣзкѣ, объ увеличеніи числа надѣловъ. Такой счастливой перемены много способствовало уменьшеніе податныхъ тягостей, въ видѣ отмѣны подушной подати и уменьшенія выкупныхъ платежей.

При всехъ неблагоприятныхъ условіяхъ, въ какихъ земледѣліе Тверской губернии находится влѣдствіе суровости климата, малой производительности почвы и, сильно понижающей хлѣбныя цѣны, конкуренціи плодородныхъ черноземныхъ губерній, оно доселѣ составляетъ главный и незамѣнимый источникъ средствъ къ существованію для большинства мѣстнаго населенія, какъ это видно изъ слѣдующей таблицы общей стоимости сельскохозяйственного производства.

	Четвертей.	На сумму по среднимъ рыночнымъ цѣнамъ конца 1887 года.
Ржи, за исключеніемъ сѣмянъ, собрано въ 1887 г.	2.715.555	13.577.775 р. » к.
Овса	3.195.232	7.668.556—80—
Ячменя	359.374	1.221.871—60—
Гречихи	50.858	203.432— »—
Картофеля	1.216.833	1.825.249—50—
Итого на сумму	—	24.496.884—90—
Кромѣ того, льна до	90.000 четв. на	1.350.000 р. » к.
Льнянаго волокна	1.200.000 пуд. на	4.800.000 — »—
Произведеній молочнаго и мяснаго хозяйства		7.000.000— »—
— огородничества и садоводства.		1.000.000— »—
— лѣснаго хозяйства		6.000.000— »—
В с е г о		44.646.884—90—

Но не одна только высокая денежная стоимость произведеній сельскаго хозяйства важна для населенія; весьма существенно, что въ годы средніе по урожайности сельское хозяйство губернии прокармливаетъ все наличное ея населеніе въ теченіе 9—10 мѣсяцевъ, въ такіе же годы, какъ 1887-й, можетъ прокормить его почти 12 мѣсяцевъ.

Обеспеченіе народнаго продовольствія.

Тягостныя послѣдствія двухлѣтняго неурожая (1884 и 1885 годовъ) были чувствительны для населенія Тверской губернии и въ 1886. Только съ августа 1886 года, т. е. со времени жатвы, оно стало оправляться, 1887-й же годъ можно считать первымъ, послѣ недавно пережитыхъ невзгодъ, благополучнымъ годомъ, если не для всехъ безъ исключенія мѣстностей губернии, то, по крайней мѣрѣ, для большинства ея селеній и жителей.

Частныя бѣдствія были и въ 1887 году. По собраннымъ администраціею и земскими учрежденіями свѣдѣніямъ 312 селеній въ губерніи потерпѣли отъ градобитія. Повреждено 10.425 десятинъ, причемъ погибло около 50.000 четвертей хлѣба, на сумму до 226.409 р. Болѣе всѣхъ уѣздовъ пострадалъ Весьегонскій, за нимъ слѣдуютъ Бѣжецкій, Кашинскій, Старицкій, Вышневолоцкій, Осташковскій, Корчевской и Новоторжскій, какъ это видно изъ слѣдующей таблицы:

У ѣ з д ы:	Сколько селеній пострадало отъ градобитій.	Сколько десятинъ повреждено градомъ.	На какую сумму рублей.
Весьегонскій	181	6.840	126.026
Бѣжецкій	26	1.201	32.640
Кашинскій	28	768	24.360
Старицкій	17	599	18.203
Вышневолоцкій	22	303	11.453
Осташковскій	14	186	6.599
Корчевской	11	158	4.968
Новоторжскій	13	370	2 160
И т о г о	312	10.425	226.409

Кромѣ убытковъ, нѣкоторыя изъ селеній, пострадавшихъ отъ градобитія, потерпѣли еще отъ спорыньи, оказавшейся во ржи, собранной съ полей, поврежденныхъ градомъ. Это замѣчено въ тѣхъ мѣстностяхъ, гдѣ рожь, побитая градомъ въ маѣ мѣсяцѣ, скоро дала вторые побѣги, а въ началѣ августа—позднюю жатву.

Въ нѣкоторыхъ мѣстностяхъ, какъ выше сказано, много хлѣба испорчено было въ поляхъ, вслѣдствіе обильныхъ дождей во время уборки; въ нѣкоторыхъ же поля такъ истощены непрерывною обработкою, при скудномъ удобреніи, что даже и въ нынѣшнемъ году, не дали удовлетворительнаго урожая. Отъ 20 до 25% всей площади засеянныхъ пахотныхъ полей дали урожай ниже средняго.

Если принять все это во вниманіе, то будетъ ясно, почему даже и послѣ такого, въ общемъ благоприятнаго, урожая хлѣбозапасныя магазины въ губерніи не пополняются такъ быстро, какъ было-бы желательно. Большинство крестьянъ, обремененныхъ магазиннымъ долгомъ, принадлежитъ къ бѣднѣйшей части населенія, т. е. именно къ той, которая еще не достаточно оправилась послѣ недавнихъ неурожаевъ и на поляхъ у которой въ 1887 г. урожай былъ средній, или нисшій средняго.

Но, все же, положеніе хлѣбозапасныхъ магазиновъ за отчетный годъ улучшилось, какъ это видно изъ слѣдующихъ цифровыхъ данныхъ:

	Н а л и ц о .	Въ ссудахъ и недоимкахъ.
Озимаго хлѣба было:	Ч е т в е р т е й .	
Къ 1-му января 1887 года	119.359	455.475
Къ 1-му января 1888 года	184.848	389.986
Яроваго хлѣба:		
Къ 1 му января 1887 года	195.123	187.139
Къ 1-му января 1888 года	248.136	134.126

Оказывается, слѣдовательно, что количество озимаго хлѣба въ магазинахъ увеличилось въ отчетномъ году, противъ 1886-го, на 65.489 четвертей, или на 55%, яроваго—на 53.013 четвертей, или на 27%.

Въ какой мѣрѣ пополнились магазины въ каждомъ изъ уѣздовъ Тверской губерніи, видно изъ слѣдующей таблицы:

У ѣ з д ы.	Б Ы Л О Н А Л И Ц О			
	къ 1-му января 1887 года		къ 1-му января 1888 года	
	озимаго хлѣба	яроваго хлѣба	озимаго хлѣба	яроваго хлѣба
	Ч е т в е р т е й.		Ч е т в е р т е й.	
Тверской . . .	4.981	16.943	9.282	20.164
Корчевской . . .	3.886	13.233	6.480	16.493
Калязинскій . . .	7.102	9.636	12.685	12.619
Кашинскій . . .	14.919	12.196	24.404	16.187
Бѣжецкій . . .	28.768	26.675	53.036	41.105
Весьегонскій . . .	13.291	8.887	16.602	14.008
Вышневолоцкій . . .	21.531	39 094	26.132	42.587
Осташковскій . . .	4.620	3.450	7.173	5.338
Ржевскій . . .	1.991	5.416	3.185	7.737
Зубцовскій . . .	490	3.561	1.843	7.651
Старицкій . . .	7.018	41.248	10.691	44 974
Новоторжскій . . .	10.762	14.784	13.335	19.273
Итого по губерніи.	119.359	195 123	184.848	248.136

По цѣлой губерніи запасы озимаго хлѣба къ 1-му января 1888 года составляли около трети нормы, яроваго—двухъ третей, при чемъ болѣе средней по губерніи пропорціи находится *озимаго* хлѣба въ уѣздахъ: Бѣжецкомъ, Вышневолоцкомъ, Кашинскомъ, Весьегонскомъ, *яроваго*—въ Вышневолоцкомъ (больше нормы), въ Бѣжецкомъ (полное нормальное количество), въ Старицкомъ, Тверскомъ, Новоторжскомъ, Корчевскомъ и Кашинскомъ.

Не смотря на удовлетворительный урожай какъ 1886, такъ и 1887 года, хлѣбныя ссуды въ отчетномъ году были значительны: всего по губерніи выдано изъ магазиновъ 27.221 четверть ржи и 119.586—яроваго хлѣба, на сумму около полумилліона рублей; въ возвратъ старыхъ и новыхъ ссудъ поступило изъ урожая 1887 года 92.710 четвертей ржи и 172.599—овса: того и другаго хлѣба на сумму около 1 милліона рублей. Наболѣе пользовались ссудами ржи изъ магазиновъ крестьяне уѣздовъ: Бѣжецкаго, Вышневолоцкаго, Ржевскаго; ссудами овса—крестьяне уѣздовъ: Старицкаго, Вышневолоцкаго, Бѣжецкаго, Тверскаго и Корчевскаго, какъ это видно изъ слѣдующей таблицы:

У ѣ з д ы:	Выдано въ ссуду въ 1887 году:		Поступило въ магазины въ возвратъ ссудъ и недоимокъ:	
	ч е т в е р т е й: озимаго хлѣба.	ч е т в е р т е й: яроваго хлѣба.	ч е т в е р т е й: озимаго хлѣба.	ч е т в е р т е й: яроваго хлѣба.
Тверской . . .	1.585	12.005	5.886	15.225
Корчевской . . .	2.675	10.399	5.268	13.658
Калязинскій . . .	2.010	5.634	7.592	8.617
Кашинскій . . .	405	3.473	9.890	7.465
Бѣжецкій . . .	5.138	13.540	29.405	27.970
Весьегонскій . . .	955	2.501	4.266	7.622
Вышневолоцкій . . .	4.256	20.963	8.857	24.457
Осташковскій . . .	371	1.534	2.925	3.422
Ржевскій . . .	4.884	8.521	6.078	10.843
Зубцовскій . . .	463	3.460	1.817	7.549
Старицкій . . .	3.670	33.931	7.344	37.657
Новоторжскій . . .	809	3.625	3.382	8.114
В с е г о .	27.221	119.586	92.710	172.599

Изъ всего сказаннаго о хлѣбныхъ магазинахъ видно, что даже и въ нынѣшнемъ, не вполне удовлетворительномъ состояніи они приносятъ выгоду населенію, доставляя ему возможность пользоваться хлѣбомъ въ кредитъ, безъ процентовъ, или за самый малый процентъ, на сумму до полумилліона рублей, а въ случаѣ необходимости—и на болѣе значительную, при чемъ уплата обыкновенно производится осенью, когда цѣны на хлѣбъ стоятъ ниже чѣмъ весною, во время взятія ссуды.

Продовольственный капиталъ начинаетъ мало по малу возвращаться въ кассу Губернской Управы, какъ это видно изъ слѣдующихъ цифровыхъ данныхъ.

Къ 1-му января 1887 года въ продовольственномъ капиталѣ оставалось:

Наличныхъ денегъ	177.486 р. 71 ¹ / ₂ к.
Процентныхъ бумагъ	32.720 — » —
Въ ссудахъ на продовольствіе	583.958 — 56 —
За уѣздными управами за овесъ	327 — 49 —
Ожидается скидки за провозъ овса	9.094 — 50 —
И т о г о	803.587 — 26 ¹ / ₂ —

Въ томъ числѣ позаимствованныхъ изъ имперскаго продовольственнаго капитала 200.000 руб

Въ 1887 году поступило:

Въ уплату выданныхъ ссудъ	88.603 р. 89 ¹ / ₂ к.
Процентовъ на капиталъ	333 — 90 —
Въ уплату числящагося за уѣздными управами долга за проданный овесъ	192 — 60 —
Получено отъ правленій желѣзныхъ дорогъ скидки съ внесенной губернскимъ земствомъ платы за провозъ овса.	7.602 — 91 —
Получено за размѣненные процентныя бумаги	26.000 — » —
И т о г о	122.733 — 30 ¹ / ₂ —

Въ 1887 году изъ губернскаго продовольственнаго капитала *израсходовано*:

Выдано въ ссуду на обѣмененіе полей	1 176 р. 55 к.
Списано со счета капитала ожидавшейся, но недополученной, скидки за провозъ овса, закупленнаго для раздачи въ ссуду на обѣмененіе полей	1.491 — 59 —
Размѣнено процентныхъ бумагъ на сумму	26.000 — » —
Возвращено въ добавленіе къ 100.000 руб., внесеннымъ въ 1886 году, въ уплату долга имперскому капиталу.	50.000 — » —
Итого израсходовано	78.668 — 14 —

Оставалось къ 1-му января 1888 года:

Наличными деньгами	249.092 р. 31 к.
Металлическими процентными бумагами (4 ⁰ / ₀ билетами государственнаго казначейства) на сумму	6.720 — » —
Состоитъ въ ссудахъ за крестьянскими обществами	496.531 — 21 —
Состоитъ въ долгу за уѣздными земскими управами.	234 — 89 —
Недополученныхъ ⁰ / ₀ по процентнымъ бумагамъ	134 — 92 —
Итого оставалось къ 1-му января 1888 года	752.613 — 33 —

Изъ сказаннаго о движеніи губернскаго продовольственнаго капитала видно, что долгъ крестьянскихъ обществъ этому капиталу уменьшился, за отчетный годъ, съ 583.958 до 496.531 руб. т. е. на 87.427 руб. или на 15⁰/₁₀₀.

И такъ, за крестьянами все еще остается весьма значительный долгъ, образовавшийся преимущественно послѣ неурожая 1884 и 1885 годовъ, какъ это видно изъ слѣдующихъ цифровыхъ данныхъ:

Къ концу	Губернскій продовольственный капиталъ составлялъ сумму.	Изъ нея было въ ссудахъ за крестьянскими обществами.
1875 года.	399.854 руб.	51.404 руб.
— 1880 —.	497.867 —	92.045 —
— 1883 —.	538.825 —	175.431 —
— 1884 —.	559.211 —	176.115 —
— 1885 —.	592.460 —	348.723 —
— 1886 —.	603.587 —	583.958 —
— 1887 —.	602.613 —	496.531 —

Изъ таблицы видно, что губернский продовольственный капиталъ достигъ суммы 602.613 руб.; если же принять въ расчетъ, что въ эту сумму вошло, по номинальному курсу, на 6.720 руб. металлическихъ бумагъ, имѣющихъ въ дѣйствительности болѣе высокую цѣнность, то общая сумма губернскаго продовольственнаго капитала, состоявшаго къ 1-му января 1888 года, можетъ быть опредѣлена въ 606.000 руб.

Изъ сопоставленія данныхъ о движеніи суммъ губернскаго продовольственнаго капитала съ вышесказаннымъ о возвратѣ ссудъ изъ хлѣбныхъ запасныхъ магазиновъ видно, что хлѣбныхъ ссудъ возвращено на сумму, слишкомъ впятеро большую чѣмъ денежныхъ. Такая разниа объясняется, прежде всего, урожаемъ 1887 года и низкими цѣнами на хлѣбъ. Легче было крестьянамъ-должникамъ выкупить въ магазины дешевый хлѣбъ въ уплату за занятой во время высокихъ цѣнъ, чѣмъ продавать по крайне дешевымъ цѣнамъ хлѣбъ для уплаты ссуды, на которую, назадъ тому 1¹/₂ года, хлѣбъ купленъ былъ по дорогой цѣнѣ. Крестьяне многихъ мѣстностей выжидали повышения цѣнъ и, чрезъ посредство уѣздныхъ земскихъ управъ, обращались къ губернской съ ходатайствами объ отсрочкѣ ссудъ. И эти ходатайства были удовлетворяемы. Возвратъ же ссудъ продолжается довольно успѣшно въ текущемъ году.

Независимо отъ губернскаго, имѣются еще въ уѣздахъ общественные продовольственные капиталы, составившіе къ 1-му января 1887 года сумму въ 102.694 руб. 97 коп., а къ 1-му января 1888 г. 108.647 руб. 70 коп., въ распоряженіи уѣздныхъ земствъ 8 уѣздовъ, какъ это видно изъ нижеслѣдующей таблицы:

У ѣ з д ы.	Число ревизск. дулъ, замѣнившихъ хлѣбные запасы влозгъ или отчасти, общест-веннымъ продовольственнымъ капиталомъ.	Состояло въ распоряженіи уѣздныхъ земствъ		Въ томъ числѣ:	
		къ 1-му января 1887 года.	къ 1-му января 1888 года.	Н а л и ц о.	въ ссудахъ и недоимкахъ.
Тверской . . .	108	20.674 р. 69 ³ / ₄ к.	21.018 р. 36 ¹ / ₄ к.	7.800 р. 15 к.	13.218 р. 21 ¹ / ₄ к.
Корчевской . . .	3.395	16.229—87 ¹ / ₂ —	19.132—67 ¹ / ₂ —	13.309—85 —	5.822—82 ¹ / ₂ —
Калязинскій . . .	1.862	7.842—86 —	8.200—59 —	8.200—59 —	— — —
Бѣжецкій . . .	12.164	7 505—26 —	7.799—64 —	7.162—14 —	637—50 —
Вышневолоцкій . . .	„	6.345—34 ¹ / ₂ —	6.436—92 ¹ / ₂ —	6.436—92 ¹ / ₂ —	— — —
Ржевскій . . .	„	24.329—68 ³ / ₄ —	25.795—43 ³ / ₄ —	15.643—67 —	10.151—76 ³ / ₄ —
Старицкій . . .	„	13.660—76 ¹ / ₂ —	13.776—34 —	873—1 ³ / ₄ —	12.903—32 ¹ / ₄ —
Новоторжскій . . .	„	6.106—48 —	6 487—73 —	6.487—73 —	— — —
И т о г о . . .	17.529	102.694—97 —	108.647—70 —	65.914—7 ¹ / ₄ —	42.733—62 ³ / ₄ —

Сеудъ выдано изъ означенныхъ капиталовъ за отчетный годъ всего 3.995 руб. 48 коп., въ томъ числѣ: по Старицкому уѣзду 2.950 руб. 80 коп., по Новоторжекому 547 руб. 54 коп., по Бѣжецкому 427 руб. 14 коп.

Къ 1-му января 1883 года всѣхъ общественныхъ крестьянскихъ капиталовъ въ распоряженіи уѣздныхъ земствъ было 69.589 руб. Съ тѣхъ поръ, какъ видно изъ вышеизложеннаго, капиталы эти возросли до 108.647 руб. 70 коп., т. е. въ пять лѣтъ увеличились на 56⁰/. Увеличеніе произошло вслѣдствіе приращенія процентовъ на выданныя ссуды и на процентныя бумаги; въ нѣкоторыхъ же уѣздахъ, кромѣ того, и вслѣдствіе отчисленій изъ общихъ земскихъ смѣтныхъ доходовъ.

Продовольственныхъ капиталовъ, принадлежащихъ городскимъ и мѣщанскимъ обществамъ, было:

Къ 1-му января 1887 года	28.241 р. 86 ¹ / ₂ к.
Къ 1-му января 1888 года	29.677 — 92 ³ / ₄ —

Сеудъ изъ этихъ капиталовъ въ отчетномъ году не было.

Изъ всѣхъ приведенныхъ цифровыхъ данныхъ видно, что дѣло народнаго продовольствія въ губерніи находилось въ удовлетворительномъ состояніи, что хлѣбные магазины, до нѣкоторой степени, пополнены, и что наличность денежныхъ продовольственныхъ капиталовъ, какъ губернскаго, такъ уѣздныхъ, крестьянскихъ и городскихъ, увеличилась.

Такое улучшеніе продовольственнаго дѣла объясняется, помимо удовлетворительнаго урожая, своевременно принятыми губернской администраціей мѣрами, цѣлесообразными распоряженіями земства въ большинствѣ уѣздовъ губерніи и энергичною дѣятельностію уѣздныхъ административныхъ учреждений.

Большинствомъ уѣздныхъ земскихъ собраній, въ очередную сессію 1887 года, вопросъ о лучшей постановкѣ дѣла народнаго продовольствія былъ подвергнутъ внимательному обсужденію, при чемъ высказаны были, между прочимъ, слѣдующія мнѣнія, предположенія и ходатайства.

Въ виду трудности достигъ наполненія запасныхъ магазиновъ хлѣбомъ, по причинѣ скудныхъ урожаевъ и недостатка хлѣба для текущихъ продовольственныхъ нуждъ населенія, коммисія Тверскаго уѣзднаго земскаго собранія, вмѣстѣ съ управою, находитъ необходимымъ составить, для обезпеченія уѣзда, особый уѣздный капиталъ на покупку хлѣба въ осеннее время, съ тѣмъ чтобы весною продавать этотъ хлѣбъ по цѣнамъ умѣреннымъ. Нѣкоторыми изъ гласныхъ указано на полезность учрежденія общественныхъ запасекъ. Собраніе, не найдя возможнымъ постановить какое либо рѣшеніе по вопросу, еще недостаточно разработанному, просило коммисію продолжать работу свою и въ 1888 году.

Бѣжецкое земство вновь высказалось за увеличеніе нынѣшней нормы магазинныхъ запасовъ до 1 четверти ржи и 4 мѣръ яроваго хлѣба на *наличную* мужскую душу, объ осуществленіи чего оно уже обращалось съ ходатайствомъ.

Весьегоцкое земское собраніе, согласно прежнимъ своимъ постановленіямъ и ходатайствамъ, признаетъ желательнымъ обращеніе части хлѣбныхъ запасовъ въ денежные, съ тѣмъ чтобы часть имѣющаго такимъ образомъ денежнаго капитала предоставлена была въ распоряженіе уѣзднаго земства для закупки зерноваго хлѣба въ осеннее время, когда

крестьянское население вынуждено бывает продавать хлеб свой по крайне дешевым ценам, чтобы весной тот-же хлеб покупать по цене, сравнительно, очень высокой. Нынѣшнюю дробность хлѣбозапасныхъ магазиновъ Весьегонское земство находитъ, какъ и прежде находило, весьма большимъ неудобствомъ и, по прежнему, настаиваетъ на устройствѣ въ уѣздѣ центральныхъ хлѣбныхъ магазиновъ, по одному на волость, или даже на нѣсколько волостей. Весьегонское же земское собраніе, выслушавъ докладъ управы объ удавшемся въ 1887 году опытѣ закупки лучшихъ сѣмянъ льна и овса для раздачи въ ссуду и для продажи желающимъ, постановило продолжить опытъ, на что открыло управѣ кредитъ въ размѣрѣ 500 руб., но съ тѣмъ, чтобы сѣмена продаваемы были управою желающимъ изъ хозяевъ на чистыя деньги.

Осташковское земское собраніе постановило собрать, въ 1887 году, для пополненія магазиновъ, по 1 мѣрѣ ржи и полумѣрѣ овса съ каждой ревизской души, кромѣ погашенія выданныхъ весной 1887 года хлѣбныхъ ссудъ.

Въ Зубцовскомъ земскомъ собраніи высказаны были два противоположныя мнѣнія. Нѣкоторые изъ гласныхъ утверждали, что хлѣбные магазины могутъ пополниться по надлежащемъ разъясненіи крестьянамъ пользы отъ храненія зерновыхъ запасовъ, особенно въ виду недавняго неурожая, когда овесъ, цена которому 1 руб. 80 коп., покупали на посѣвъ по 5 руб. за четверть. Эти гласные полагали возможнымъ улучшить продовольственное дѣло и при нынѣшнемъ законѣ. Другіе, напротивъ, не вѣря въ успѣхъ увѣщаній, доказывали, что дѣло народнаго продовольствія въ уѣздѣ находится въ безотрадномъ положеніи, вслѣдствіе недостатка въ законѣ прямого указанія, какъ должно поступать земство въ случаѣ, когда крестьяне уничтожатъ свои хлѣбозапасныя магазины, и что, ежели существующій законъ не будетъ измѣненъ, въ смыслѣ облеченія земства достаточною властію по завѣдыванію продовольствіемъ,—дѣло народнаго продовольствія можетъ только падать, а не развиваться. Собраніе постановило просить управу и пятерыхъ гласныхъ принять на себя заботу о возобновленіи хлѣбозапасныхъ магазиновъ.

Губернская земская управа въ докладѣ своемъ Губернскому собранію высказалась, какъ и въ 1885 году, за необходимость существенныхъ измѣненій въ нынѣ дѣйствующемъ уставѣ о народномъ продовольствіи, въ смыслѣ большей опредѣленности правъ и обязанностей земства по контролю надъ хлѣбозапасными магазинами. Собраніе, не высказавъ своего заключенія по этому вопросу, поручило его разработку избранной въ 1886 году спеціальной комисіи, полномочія которой продолжало еще на 1 годъ.

Промыслы городского и сельскаго населенія.

Въ промышленной жизни городовъ за отчетный годъ не произошло существенныхъ перемѣнъ. Число ремесленниковъ, какъ и въ предыдущемъ 1886 году, въ 13-ти городахъ и 2 посадахъ не превышало 14.000 человекъ.

Въ нѣкоторыхъ мѣстныхъ кустарныхъ промыслахъ замѣтно было оживленіе, объясняемое усиленіемъ запроса на произведенія кустарей, вслѣдствіе хорошаго урожая. Такъ увеличился спросъ на кожаную обувь, производимую въ Корчевскомъ, Калязинскомъ и Кашиинскомъ уѣздахъ, на теплый валеный сапогъ (въ Калязинскомъ уѣздѣ), на гвоздарный товаръ и на работы по обдѣлкѣ льна.

Упали, напротивъ, лѣсные промыслы (рубка, пила и возка лѣса и дровъ) въ Вышневолоцкомъ и Осташковскомъ уѣздахъ, влѣдствіе того что крупные предприниматели, заготовившіе очень много лѣснаго товара въ 1886 году, сократили дѣло, въ виду пониженія цѣнъ на лѣсной товаръ. Въ концѣ же отчетнаго года, когда цѣны на лѣсной товаръ повысились,—стоявшая до половины декабря, бездорожица лишила крестьянъ возможности заниматься возкою лѣсныхъ матеріаловъ. По той же причинѣ до половины декабря нельзя было заниматься извозомъ.

Всѣхъ мѣстныхъ промышленниковъ—кустарей, извощиковъ и лѣсорубовъ насчитывается въ губерніи около 90.000.

Заработки отхожихъ промышленниковъ въ отчетномъ году были нѣсколько удовлетворительнѣе чѣмъ въ 1886-мъ

Число лицъ, уходившихъ на заработки, давно уже, годъ отъ года, увеличивающееся; возросло и въ отчетномъ году, какъ это можно видѣть изъ слѣдующей таблицы:

Выдано было видовъ на отлучку:

въ 1884 году	229.884
— 1885 —	240.343
— 1886 —	247.163
— 1887 —	254.043

По продолжительности сроковъ, виды на отлучку за отчетный годъ распредѣляются слѣдующимъ образомъ:

У ъ з д ъ.	В ы д а н о в и д о в ъ н а о т л у ч к у :				
	Годовыхъ и на сроки болѣе года.	Полугодовыхъ.	Кратко-срочныхъ.	Итого въ 1887 году.	Въ 1886 году.
Тверской .	8.598	7.714	4.033	20.345	18.929
Корчевской.	6.842	6.736	8.616	22.194	21.434
Калязинскій .	9.406	8.966	13.138	31.510	30.482
Кашинскій .	11.225	5.059	4.005	20.289	19.842
Бѣжецкій .	6.698	8.923	14.329	29.950	30.562
Весьегонскій .	4.300	4.824	7.045	16.169	15.648
Вышневолоцкій .	6.573	5.949	3.363	15.885	15.926
Осташковскій .	2.905	4.307	4.808	12.020	11.129
Ржевскій .	4.249	5.705	5.688	15.642	16.550
Зубцовскій .	6.483	7.161	2.004	15.648	15.497
Старицкій .	11.334	15.173	4.544	31.051	29.676
Новоторжскій .	11.381	9.000	2.959	23.340	21.488
Вся губернія .	89.994	89.517	74.532	254.043	247.163

По числу выданныхъ видовъ на отлучку можно судить и о развитіи въ губерніи отхожихъ промысловъ, и есть основаніе полагать, что число отхожихъ промышленниковъ не менѣе числа выдаваемыхъ видовъ на отлучку. Правда, нѣкоторые изъ отлучающихся весною и осенью берутъ два кратковременныхъ вида, но, за то, цѣлыя семейства берутъ по одному—на нѣсколько члѣвѣкъ. Кромѣ того, многіе изъ крестьянъ, имѣющихъ постоянное или временное промышленное занятіе въ недалекомъ разстояніи отъ своего мѣста жительства, не нуждаются ни въ паспортахъ, ни въ билетахъ.

Если принять число крестьянъ, уходившихъ на заработки, равнымъ числу видовъ на отлучку, то на каждыя сто семействъ кореннаго городского населенія придется по 65, сельскаго и деревенскаго—86 члѣвѣкъ отлучающихся съ мѣста своего жительства на заработки.

Наиболѣе развиты отхожіе промыслы въ Калязинскомъ уѣздѣ, гдѣ на 100 дворовъ приходится 148 видовъ на отлучку; за нимъ слѣдуютъ: Старицкій - 136, Кашинскій, Новоторжскій, Тверской, Корчевской и Зубцовскій—около 100, Ржевскій—88, Бѣжецкій—75, Весьегонскій, Осташковскій и Вышневолоцкій—около 60.

Если принять двѣ полугодовыхъ отлучки за одну годовую и пять кратковременныхъ за годовую же, то сложное число годовыхъ отлучекъ выразится слѣдующимъ образомъ:

Число отлучекъ на разные сроки по переводѣ ихъ въ годовыя:

У ѣ з д ы:	Въ 1886 году.	Въ 1887 году.
Тверской	12.174	13.262
Корчевской	11.481	12.103
Калязинскій	15.592	16.516
Кашинскій	13.755	14.555
Бѣжецкій	13.828	14.025
Весьегонскій	7.534	8.121
Вышневолоцкій	9.770	10.221
Осташковскій	5.300	6.019
Ржевскій	8.084	8.239
Зубцовскій	9.879	10.464
Старицкій	18.299	19.830
Новоторжскій	15.026	16.473
Вся губернія	140.722	149.828

И по этому, слѣдовательно, расчету число отлучекъ въ отчетномъ году увеличилось, противъ 1886-го, по всѣмъ, безъ исключенія, уѣздамъ.

Изъ всего сказаннаго можно видѣть, что промыслы, мѣстные и отхожіе, имѣютъ весьма большое значеніе въ экономіи населенія Тверской губерніи. Мѣстныхъ промышленниковъ, какъ сказано выше, занято около 90.000 человекъ. Изъ нихъ нѣкоторые (напр. кустари-сапожники восточныхъ уѣздовъ) занимаются своею спеціальностію почти цѣлый годъ, другіе (напримѣръ занимающіеся извозомъ, пилюю лѣса и дровъ)—только въ свободное отъ земледѣльческихъ работъ время, всѣ же среднимъ счетомъ,—около полугода. Средній заработокъ каждаго—около 40 руб., а всѣхъ—до 3.600.000 руб. въ годъ.

Что касается отхожихъ промышленниковъ, то, за исключеніемъ стоимости ихъ содержанія, путевыхъ издержекъ и всѣхъ другихъ, неизбѣжныхъ при отлучкѣ изъ дому, расходовъ, средней чистой годовой заработокъ уходящаго можетъ быть опредѣленъ въ 50 рублей. По такому расчету отхожіе промыслы, пропитывая въ теченіе цѣлаго года около 150.000 человекъ, т. е. 8⁰/₁₀₀ всего населенія губерніи, увеличиваютъ ея матеріальныя средства на сумму около 7¹/₂ милліоновъ рублей.

Нѣтъ сомнѣнія, что съ выгодами отхожихъ промысловъ соединены и нѣкоторыя неудобства. Въ отходъ отправляются люди не старые, большею частію въ возрастѣ 18—40 лѣтъ. Изъ нихъ многіе, юнѣйшіе, оставляютъ родину еще не укрѣпившись въ добрыхъ правилахъ и привычкахъ, а потому въ столицахъ и другихъ торговопромышленныхъ центрахъ, куда преимущественно и направляется отходъ, подвергаются большимъ, въ моральномъ отношеніи, опасностямъ. Правда, отцы семействъ, отправляя своихъ сыновей на дальніе заработки, стараются предотвратить эти опасности, ввѣряя на первыхъ порахъ сыновей своимъ извѣстнымъ и опытнымъ своимъ односельцамъ, но цѣль не всегда достигается, и жерт-

вы бываютъ. Рядомъ съ случаями обогащенія отъ удачныхъ отхожихъ промысловъ бываютъ случаи и обѣдненія отъ неудачныхъ: нѣкоторые изъ уходящихъ возвращаются безъ заработковъ, иные же—болыными физически и нравственно.

Какъ бы то ни было, однако, при невозможности для населенія губерніи приложить все силы свои къ землѣ и къ мѣстной промышленности, отхожіе промыслы являются весьма важнымъ и необходимымъ подспорьемъ въ его экономическомъ быту.

Ф а б р и к и и з а в о д ы .

(Приложеніемъ къ этой статьѣ служитъ ведомость № 2).

Промышленныхъ заведеній, крупныхъ и мелкихъ, обрабатывающихъ мѣстный и привозный сырой матеріалъ, насчитывается въ Тверской губерніи 8.347, въ томъ числѣ въ городахъ 835, въ уѣздахъ 7.512.

По численности своей первое мѣсто занимаетъ группа заведеній, перерабатывающихъ производимый на мѣстѣ хлѣбъ. Ихъ насчитывается 3.345, въ томъ числѣ: мельницъ 2003, маслобоенъ 648, круподеренъ 694. Второе мѣсто занимаетъ группа заведеній обрабатывающихъ желѣзо, а именно кузницы, которыхъ въ губерніи 1724. Довольно значительно число винокуренныхъ и дегтярныхъ заводовъ (257), кожевенныхъ и скорняжныхъ (290), красильныхъ (287), войлочныхъ (180). Но въ числѣ названныхъ, какъ и другихъ промышленныхъ заведеній весьма многія имѣютъ характеръ кустарныхъ или ремесленныхъ заведеній (гвоздарныя кузницы, мелкія смолокурни, мелкія кожевенныя и скорняжныя мастерскія, красильни, войлочные мастерскія), другія же тѣсно связаны съ сельскимъ хозяйствомъ и считаются не столько промышленными, сколько сельскохозяйственными заведеніями (напр. мелкія мельницы, маслобойни, круподерни). Вотъ почему въ прилагаемую къ этому обзору ведомость вошли только фабрики и заводы въ тѣсномъ смыслѣ слова, изъ мельницъ—имѣющія не менѣе трехъ поставовъ, изъ другихъ хозяйственныхъ промышленныхъ заведеній—только болѣе значительныя.

Всѣхъ заведеній, имѣющихъ фабричный или заводскій характеръ, насчитывается въ губерніи 911, рабочихъ при нихъ—20.899; производство всѣхъ этихъ заведеній оцѣнивается въ 22.379.369 руб.

Если выдѣлить фабрики и заводы съ производствомъ, въ общей сложности, до 100.000 р., то такихъ заведеній окажется 497, съ 18.246 рабочими и съ годовымъ производствомъ въ 21.142.964 рубля. Если же и отсюда исключить все раструсныя мельницы, имѣющія, болѣею частію, сельскохозяйственный характеръ и перерабатывающія преимущественно чужой сырой матеріалъ по заказу, то общее число фабрикъ и заводовъ по губерніи сократится до 258, число фабричныхъ и заводскихъ рабочихъ—до 17.767, сумма производства—до 21.000.563 рублей.

Въ какой мѣрѣ увеличилось или уменьшилось въ отчетномъ году производство, въ сравненіи съ 1886-мъ, на главнѣйшихъ фабрикахъ и заводахъ Тверской губерніи, можно видѣть изъ слѣдующей таблицы:

	Производительность въ рубляхъ		Число рабочихъ		Число фабрикъ и завод.	
	1886.	1887.	1886.	1887.	1886.	1887.
Бумагопрядильныя фабрики съ ткацкими отдѣленіями (одна съ ситце-набивнымъ)	7.480.500	8.234.769	9.110	10.435	4	5
Мукомольные товарные заводы	4.051.982	3.632.155	541	561	14	14
Заводы винокуренные	2.091.357	2.857.657	294	311	19	17
— водочные	931.014	905.565	57	75	6	7
— пиво и медоваренные	133.165	278.546	140	133	9	8
Кожевенные и юфтевые заводы	1.736.253	2.216.855	1.376	1.279	101	96
Пенькопрядильни	276.800	234.850	1 055	796	16	14
Льнотрепальни	200.000	200.000	130	130	2	2
Фабрики писчебумажныя	822.387	762.000	864	886	2	2
— фаянсовая	435.000	450.000	850	1.100	1	1
Заводы хрустальные, стекольные	555.140	608.900	1.009	1.065	13	13
Спичечныя	139.715	111.732	451	393	15	14
Заводы лѣсопильные	228 771	249.445	328	336	15	12
— восковѣчныя	145.866	122.070	35	29	9	8
— сыроваренныя и маслодѣльн.	128.409	136.019	228	228	44	45
И т о г о	19.356.359	21.000 563	16.468	17.767	270	258
Всѣ остальные заведенія, означенныя въ вѣдомости № 2	1.018.275	1.378.806	2.671	3 132	496	719
В с е г о	20.374.634	22.379.369	19.139	20.899	766	977

Оказывается, слѣдовательно, что изъ крупныхъ промышленныхъ производствъ увеличились:

Винокуренное	на 766.300 руб.
Бумагопрядильное и бумаготкацкое	— 754.269 —
Кожевенное	— 480.632 —
Пиво и медоваренное	— 145.381 —
Стекольное	— 53.760 —
Лѣсопильное	— 20.674 —
Фаянсовое	— 15.000 —
Сыроваренное и маслодѣльное	— 7.610 —

Уменьшились производства:

Мукомольное	на 419.827 руб.
Писчебумажное	— 60.387 —
Пенькопрядильное	— 41.950 —
Спичечное	— 27.083 —
Водочное	— 25.449 —
Восковѣчное	— 23.796 —

Расширеніе производства на бумагопрядильныхъ и ткацкихъ фабрикахъ объясняется высокимъ таможеннымъ тарифомъ, охраняющимъ эту промышленность отъ иностранной конкуренціи, а также—хорошимъ урожаемъ 1887 года, благодаря которому увеличился запросъ на хлопчатобумажныя ткани. Урожай способствовалъ также расширенію кожевеннаго дѣла, винокуренія, пивоваренія и сыроваренія.

Уменьшеніе крупчатно-мукомольнаго производства объясняется колебаніями цѣнъ на пшеницу и на муку. Мукомолы, запасшіеся пшеницей въ дорогое время и продававшіе муку въ дешевое, потеряли убытки.

Заработная плата на фабрикахъ и заводахъ въ отчетномъ году была выше, чѣмъ въ 1886 году, по меньшей мѣрѣ, на 5⁰/₀.

Общая сумма заработковъ, получаемыхъ въ теченіи года рабочими на фабрикахъ и заводахъ, простирается до 2 милліоновъ рублей.

Т о р г о в л я .

Торговля въ отчетномъ году, сравнительно съ 1886-мъ, не сдѣлала большихъ успѣховъ, если судить по числу заведеній и, выданныхъ разнымъ лицамъ, документовъ. Торговыхъ заведеній стало больше на 78, или на 0,7⁰/₀, документовъ выдано меньше на 347, или на 1,7⁰/₀.

Не только по сравненію съ 1886 годомъ, но и съ цѣлымъ предыдущимъ двадцатилѣтіемъ, въ числѣ выбираемыхъ торговыхъ документовъ нѣтъ значительной разницы, нѣтъ увеличенія, какъ это видно изъ нижеслѣдующаго ряда цифровыхъ данныхъ, заимствованныхъ изъ дѣлъ Казенной Палаты.

По всей Тверской губерніи выбрано было торговыхъ документовъ:

Въ 1865 году	21.258
— 1870 —	18.875
— 1875 —	25.478
— 1885 —	20.042
— 1886 —	20.593
— 1887 —	20.246

Торговыхъ заведеній въ 1868 году было въ губерніи 12.183, въ 1887-мъ—10.903.

О распредѣленіи числа торговыхъ документовъ по разрядамъ, за послѣдніе четыре года, и числа заведеній по городамъ и уѣздамъ, за два года, можно судить по цифровымъ даннымъ, заключающимся въ двухъ слѣдующихъ таблицахъ:

I.

Число торговыхъ документовъ, выбранныхъ въ Тверской губерніи съ 1884 по 1887 г.

Названіе торговыхъ документовъ.	ЧИСЛО ВЫДАННЫХЪ ДОКУМЕНТОВЪ:			
	въ 1884 г.	1885 г.	1886 г.	1887 г.
С в и дѣ т е л ь с т в ь :				
Для купцовъ 1-й гильдіи	53	63	55	40
— — 2-й гильдіи	1.469	1.655	1.658	1.737
На мелочной торгъ съ полною пошлиною	5.327	5.270	5.822	5.487
— — — съ половин. <small>(или промысловыхъ).</small>	1.248	1.440	1.232	1.297
На развозный торгъ	357	363	315	358
На разносный торгъ	328	267	240	341
На мѣщанскіе промыслы	605	»	»	»
На прикащиковъ 1-го класса	533	533	554	515
— — 2-го класса	2.591	1.961	2.181	2.063
Для членовъ купеческихъ семействъ 1-й гил.	51	63	54	38
— — — — 2-й гил.	595	606	603	599
Безплатныхъ свидѣтельствъ	864	876	803	724
Ярмарочныхъ на прикащиковъ 1-го класса	10	11	14	10
— — — 2-го класса	94	87	81	84

Б и л е т о в ы :	въ 1884 г.	1885 г.	1886 г.	1887 г.
Купеческихъ 1-й гильдіи	122	133	133	113
— 2-й гильдіи	2.318	2.496	2.687	2.697
На мелочной торгъ	5.988	3.733	3.698	3.632
Ярмарочныхъ купеческихъ 1-й гильдіи	113	121	4	1
— — 2-й гильдіи	»	»	100	109
На мелочной торгъ	327	364	359	401
И т о г о	22.993	20.042	20.593	20.246
За исключеніемъ ярмарочныхъ документовъ	22.449	19.459	20.036	19.641

II.

Ч и с л о т о р г о в ы х ъ з а в е д е н і й :

У ѣ з д ы :	Въ городахъ и посадахъ.		Въ негородскихъ мѣстностяхъ.		И т о г о заведеній.	
	1886 г.	1887 г.	1886 г.	1887 г.	1886 г.	1887 г.
Тверской	887	685	413	457	1.300	1.142
Корчевской	231	199	983	990	1.214	1.189
Балезинскій	256	244	444	558	700	802
Кашинскій	297	419	685	752	982	1.171
Бѣжецкій	454	444	791	735	1.245	1.179
Весьегонскій	Весьегонск. 365	334	618	637	1.240	1.234
	Бр.-Холмъ. 257	263				
Вышневолоцкій	436	392	473	491	909	883
Осташковскій	Осташков. 341	281	199	227	586	575
	Селижар. 46	67				
Ржевскій	566	572	237	373	803	945
Зубцовскій	Зубцовъ 127	97	218	296	409	467
	Пог.-Город. 64	74				
Старицкій	238	193	388	397	626	590
Новоторжскій	478	400	333	326	811	726
Вся губернія	5.043	4.664	5.782	6.239	10.825	10.903

Д в и ж е н і е н а с е л е н і я .

(Приложеніемъ къ этой статьѣ служитъ вѣдомость № 3).

Жителей наличныхъ и временно-отсутствующихъ къ 1-му января 1887 года насчитывалось въ губерніи 1.756.925, въ томъ числѣ 846.617 мужскаго и 910.308 женскаго пола.

Значительныхъ выселеній изъ губерніи въ 1887 году не было, такъ же какъ и значительной иммиграціи въ нее изъ другихъ мѣстъ. Въ замѣнъ выбывшихъ изъ губерніи для военной службы, возвратились домой выслужившіе свой срокъ. Но довольно значительная перемена въ численности населенія произошла отъ естественнаго прироста, вслѣдствіе перевѣса числа рожденій надъ числомъ смертныхъ случаевъ, достигшаго въ 1887 году 24.936 человекъ. Если принять въ расчетъ этотъ приростъ, то общее число жителей губерніи къ 1-му января 1888 года можно считать не меньшимъ 1.781.861 души, въ томъ числѣ 859.742 мужскаго и 922.119 женскаго пола.

Если естественный приростъ населенія служить, до нѣкоторой степени, признакомъ благополучія населенія, то отчетный годъ можно отнести къ числу благополучныхъ, такъ какъ смертность въ этомъ году была ниже, а естественная прибыль населенія выше средней, что можно видѣть изъ слѣдующей таблицы:

На 100 жителей губернии, наличныхъ и временноотсутствующихъ:

	рождалось.	умирало.	увеличивалось населеніе въ годъ.
Въ пятидесятилѣтіе съ 1830 по			
1879-й годъ включительно	4,66	3,71	0,95
въ 1880 году	4,66	4,00	0,66
— 1881 —	4,78	3,20	1,58
— 1882 —	4,77	3,86	0,91
— 1883 —	4,84	3,26	1,58
— 1884 —	4,86	3,39	1,47
— 1885 —	4,41	3,89	0,52
— 1886 —	4,58	3,28	1,30
— 1887 —	4,65	3,23	1,42
Въ средній годъ	4,69	3,68	1,01

Оказывается, слѣдовательно, что за послѣднія 8 лѣтъ естественная прибыль населенія была болѣе чѣмъ въ отчетномъ году трижды, а именно въ 1881, 1883 и 1884 годахъ, смертность же менѣе только одинъ разъ (въ 1881 году)

Въ теченіе цѣлаго послѣдняго полустолѣтія процентъ естественной прибыли былъ выше, чѣмъ въ отчетномъ году, только 6 разъ, а процентъ смертности менѣе только 2 раза.

По величинѣ процента естественной прибыли, за отчетный годъ, уѣзды Тверской губернии слѣдуютъ одинъ за другимъ въ такомъ нисходящемъ порядкѣ.

Естественная прибыль населенія на 100 жителей:

У ѣ з д ы:	въ 1887 году:			въ 57 лѣтъ съ 1830 по 1886 г. включительно:		
	въ уѣздахъ съ городами.	въ горо- дахъ.	въ уѣз- дахъ.	въ уѣздахъ съ городами.	въ горо- дахъ.	въ уѣз- дахъ.
Бѣжецкій .	1,87	1,08	1,90	0,98	— 1,3	1,00
Вышневолоцкій .	1,67	0,09	1,80	1,08	— 0,2	1,14
Старицкій .	1,54	0,09	1,59	1,12	+ 0,1	1,13
Ржевскій .	1,42	0,31	1,83	0,90	+ 0,2	1,02
Новоторжскій .	1,36	0,54	1,42	0,86	+ 0,2	0,89
Тверской .	1,33	0,87	1,48	0,88	+ 0,1	1,00
Корчевской .	1,31	0,58	1,32	1,00	— 0,1	1,01
Весьегонскій .	1,29	1,83	1,28	0,98	+ 1,0	0,97
Осташковскій .	1,26	0,69	1,35	1,04	+ 0,1	1,10
Кашинскій .	1,26	0,44	1,33	0,80	+ 0,2	0,81
Калининскій .	1,14	1,40	1,12	0,93	— 0,2	0,97
Зубцовскій .	1,06	0,67	1,07	1,04	+ 0,8	1,06
Вся губернія .	+ 1,42	+ 0,57	+ 1,50	+ 0,95	— 0,1	+ 1,00

Естественная прибыль населенія въ уѣздахъ, какъ и всегда, была значительнѣе чѣмъ въ городахъ; но отношеніе числа родившихся къ числу умершихъ въ городахъ за отчетный годъ было, въ сравненіи съ предыдущими годами, особенно благоприятно. Такъ, въ городахъ Тверской губернии, взятыхъ въ совокупности, за 57 лѣтъ, съ 1830 по 1886-й, умершихъ

было на 0,1% больше чѣмъ родившихся; въ 1887 же году оказалась прибыль въ 0,57%, при чемъ только въ двухъ городахъ была убыль: замѣтная (0,44%)—въ Кашинѣ и небольшая (0,09%)—въ Старицѣ.

По уѣздамъ (вмѣстѣ съ городами) смертность распредѣлялась слѣдующимъ образомъ:

На 100 жителей того и другаго пола:		
	умерло въ 1887 году	умирало въ годъ, съ 1830 по 1886 включительно.
Въ Новоторжскомъ уѣздѣ	2,80	3,39
— Вышневолоцкомъ —	2,83	3,28
— Кашинскомъ —	2,95	3,73
— Старицкомъ —	3,06	3,50
— Балязинскомъ —	3,06	3,79
— Весьегонскомъ —	3,07	3,65
— Зубцовскомъ —	3,19	3,59
— Тверскомъ —	3,36	4,15
— Корчевскомъ —	3,38	4,05
— Бѣжецкомъ —	3,41	3,89
— Ржевскомъ —	3,85	4,10
— Осташковскомъ —	4,01	4,21
Во всей губерніи	3,23	3,69

Изъ приведенныхъ цифровыхъ данныхъ видно, что во всѣхъ уѣздахъ Тверской губерніи, какъ вмѣстѣ, такъ и отдѣльно взятыхъ, процентъ смертности былъ ниже средняго, выведеннаго за нѣсколько десятилѣтій.

Каковы были причины такой, сравнительно, низкой смертности въ 1887 году, трудно рѣшить, за неизмѣнимъ достаточно подробныхъ изслѣдованій о столь недавнемъ времени; но несомнѣнно, что удовлетворительный урожай и, какъ слѣдствіе его, дешевизна хлѣба и другихъ сельскохозяйственныхъ произведеній не могли не оказать благоприятнаго вліянія на питаніе населенія, на его здоровье, а слѣдовательно и на живучесть.

Указаніемъ на относительно благополучныя экономическія условія существованія населенія можетъ, до нѣкоторой степени, служить и число браковъ: ихъ было въ отчетномъ году 15.026, между тѣмъ какъ въ 1886—только 12.981, а въ 1885—всего 11.999.

Рожденій въ отчетномъ году было 81.758, между тѣмъ какъ въ 1886—80.567, а въ 1885—всего 76.142.

Выселеній изъ Тверской губерніи было, какъ выше сказано, немного. По свѣдѣніямъ Казенной Палаты отчислено изъ мѣстныхъ ревизскихъ списковъ, за отчетный годъ, 68 чело­вѣкъ, въ томъ числѣ переселилось: въ Ярославскую губернію 25 душъ, Московскую—16, Петербургскую—15, Новгородскую—4, Смоленскую и Воронежскую по 2, Тульскую, Орловскую, Екатеринославскую и Лифляндскую по 1.

Иммиграція въ предѣлы Тверской губерніи еще менѣе значительна. Приписалось къ составу ревизскаго ея населенія изъ другихъ мѣстъ всего 14 ревизскихъ душъ, въ томъ числѣ: изъ Смоленской губерніи—4 души, Новгородской—4, Ярославской—2, Псковской—2, Московской и Петербургской по 1 изъ каждой.

За перемѣнами въ составѣ населенія Тверской губерніи въ 1887 году, общее число жителей ея городовъ и уѣздовъ можетъ быть выражено въ трехъ слѣдующихъ таблицахъ:

Число жителей въ Тверской губернии наличныхъ и временноотсутствующихъ въ городахъ:

Къ 1-му января 1888 года.

	муж. пола.	жен. пола.	Итого.
Тверь	22.491	17.338	39.829
Корчева	1.718	1.707	3.425
Калязинъ	3.776	4.393	8.169
Кашинъ	3.620	3.244	6.864
Бѣжецкъ	3.688	3.140	6.828
Весьегонскъ	1.303	1.453	2.756
Красный-Холмъ	714	1.143	1.857
В.-Волочекъ	7.899	7.960	15.859
Осташковъ	5.988	5.802	11.790
Пос. Селижаровъ	598	635	1.233
Ржевъ	18.671	17.252	35.923
Зубцовъ	2.188	2.018	4.206
Пос. Пог.-Городище	1.032	1.116	2.148
Старица	2.498	2.125	4.623
Торжокъ	7.001	7.569	14.570
Итого	83.185	76.895	160.080

Число жителей въ уѣздахъ Тверской губернии (безъ городовъ):

У Ѣ З Д Ы:

Къ 1-му января 1888 года.

	муж. пола.	жен. пола.	Итого.
Тверской	54.699	64.976	119.675
Корчевской	58.216	63.272	121.488
Калязинскій	60.559	64.251	124.810
Кашинскій	62.262	67.799	130.061
Бѣжецкій	110.716	116.739	227.455
Весьегонскій	69.480	73.654	143.134
Вышневолоцкій	73.674	78.497	152.171
Осташковскій	50.398	54.378	104.776
Ржевскій	46.224	52.471	98.695
Зубцовскій	50.275	55.087	105.362
Старицкій	70.648	77.261	147.909
Новоторжскій	69.406	76.839	146.245
Итого	776.557	845.224	1.621.781

Число жителей въ городахъ и уѣздахъ Тверской губернии къ 1-му января 1888 года:

Уѣзды (съ городами).	Муж. пола.	Жен. пола.	Итого.
Тверской	77.190	82.314	159.504
Корчевской	59.934	64.979	124.913
Калязинскій	64.335	68.644	132.979
Кашинскій	65.882	71.043	136.925
Бѣжецкій	114.404	119.879	234.283
Весьегонскій	71.497	76.250	147.747
Вышневолоцкій	81.573	86.457	168.030
Осташковскій	56.984	60.815	117.799
Ржевскій	64.895	69.723	134.618
Зубцовскій	53.495	58.221	111.716
Старицкій	73.146	79.386	152.532
Новоторжскій	76.407	84.408	160.815
Итого	859.742	922.119	1.781.861



II. ПОДАТИ И ПОВИННОСТИ.

Окладные сборы.

(Приложеніемъ къ этой статьѣ служитъ ведомость № 4).

Къ 1 января 1887 года оставалось въ недоимкѣ за Тверскую губернію окладныхъ сборовъ и разныхъ взысканій, всего 282.859 руб. 14¹/₄ коп., на 1887 годъ назначено было къ поступленію оклада: государственнаго поземельнаго налога и пени на оный 104.869 р. 40 коп., налога съ недвижимыхъ имуществъ въ городахъ и посадахъ 102.000 руб., сборовъ по разсроченнымъ недоимкамъ 1 руб. 60 коп., итого 489.730 руб. 14¹/₄ коп. Причислено оклада и недоимокъ по сборамъ и взысканіямъ 245.947 руб. 35 коп., исключено 229.014 руб. 37 коп. За симъ въ отчетномъ году слѣдовало поступить окладныхъ сборовъ и взысканій 506.663 руб. 12¹/₄ коп. и на пополненіе этой суммы поступило: государственнаго поземельнаго налога 106.868 руб. 95 коп., въ государственный продовольственный капиталъ 449 руб. 7 коп., налога съ недвижимыхъ имуществъ и пени на оный 100.297 р. 77 коп., сбора по разсроченнымъ недоимкамъ 3 руб. 63 коп., прочихъ взысканій, состоящихъ на отвѣтственности губернскаго начальства 197.448 руб. 6 коп., и къ 1 января 1888 года осталось въ недоимкѣ: государственнаго поземельнаго налога 14.947 р. 74 к., сборовъ на обезпеченіе продовольствія 8.920 руб. 41¹/₄ коп., налога съ недвижимыхъ имуществъ 9.517 руб. 41 коп., разсроченныхъ недоимокъ 7 руб. 26 коп. и прочихъ взысканій 68.202 руб. 82 коп., а всего 101.595 руб. 64¹/₄ коп., менѣе прошлаго года на 181.263 руб. 50 коп.

Губернскіе земскіе сборы.

Этихъ сборовъ ожидалось къ поступленію въ отчетномъ году 368.817 руб. 57³/₄ к., въ дѣйствительности же поступило только 229.400 руб. 15¹/₂ коп., слѣдовательно осталось въ недоимкѣ къ январю 1888 года 139.417 руб. 42¹/₄ коп.

Недоимка распредѣляется по уѣздамъ губерніи въ слѣдующемъ порядкѣ:

Старицкому	23.241 р. 25 ¹ / ₂ к.
Корчевскому	18.365 — 45 ¹ / ₂ —
Кашинскому	14.836 — 87 —
Калязинскому	12.462 — 97 ¹ / ₄ —
Бѣжецкому	12.008 — 14 ¹ / ₂ —
Тверскому	11.274 — 27 —
Зубцовскому	10.984 — 81 ¹ / ₂ —

Весьегонскому	10.696 р. 57 ¹ / ₂ к.
Ржевскому	9.473 — 35 ¹ / ₂ —
Вышневолоцкому	9.210 — 13 —
Осташковскому	6.801 — 46 ¹ / ₂ —
Новоторжскому	62 — 11 ¹ / ₂ —
И т о г о	139.417 — 42 ¹ / ₄ —

Въ отчетномъ году предметы, порядокъ и основанія обложенія, количество обложенныхъ земскимъ сборомъ земель, цѣнность ихъ, равно цѣнность и доходность городскихъ недвижимыхъ имуществъ были тѣже, что и въ прошломъ 1886 году. Цѣнность же фабрикъ, заводовъ и другихъ промышленныхъ и торговыхъ заведеній и доходность ихъ уменьшились: первая на 325.090 руб., а вторая на 24.475 руб. Уменьшились также: сумма патентнаго сбора со свидѣтельствъ и билетовъ на 10.252 руб. 91¹/₂ коп. и капитализація сего сбора изъ 6⁰/₁₀₀—на 170.883 руб. Вслѣдствіе сего общая цѣнность всѣхъ облагаемыхъ имуществъ въ губерніи въ отчетномъ году понизилась, сравнительно съ 1886 годомъ, на 495.973 руб., а общая доходность—на 34.727 руб. 91¹/₂ коп.

Со всѣхъ предметовъ обложенія, въ отчетномъ году, былъ назначенъ сборъ на нужды губернскаго земства въ количествѣ 205.623 руб. 36 коп.; съ прибавленіемъ же слѣдовавшихъ съ уѣздовъ: 3.696 руб. 15 коп. неправильно израсходованныхъ и 10.790 р. 70 к. разныхъ поступленій, вся сумма губернскаго земскаго сбора равнялась 220.110 р. 30 коп.

На 1887 годъ, съ зачетомъ остатка отъ предшествовавшаго года въ размѣрѣ 5.100 р., губернскимъ земствомъ по смѣтѣ было назначено къ расходу 205.623 руб. 36 коп. на слѣдующія потребности:

1) содержаніе мѣстнаго гражданскаго управленія	12.464 р. 85 к.
2) мировыя по крестьянскимъ дѣламъ учрежденія.	41 900 — » —
3) содержаніе земскаго управленія	21.200 — » —
4) народное здравіе	23.101 — 46 —
5) общественное призрѣніе	51.230 — 25 —
6) народное образованіе	15.750 — » —
7) другіе опредѣленные въ смѣтѣ предметы	29.976 — 80 —
8) непредвидѣнныя надобности	10.000 — » —

По смѣтамъ уѣздныхъ земствъ расходъ въ отчетномъ году распредѣлялся такъ:

1) на содержаніе мѣстныхъ гражданскихъ управленій	28.022 р. 86 к.
2) — судебныя мировыя учрежденія	113.691 — 91 —
3) — содержаніе земскихъ управленій	89.710 — 5 —
4) — подводную повинность	97.513 — 50 —
5) — дорожную повинность	51.516 — 14 —
6) — постоянную повинность	2.576 — 66 —
7) — народное здравіе	229.230 — 39 —
8) — общественное призрѣніе	17.045 — » —
9) — народное образованіе	184.949 — 20 —
10) — другіе опредѣленные въ смѣтахъ предметы.	40.710 — 38 —
11) — непредвидѣнныя надобности	37.889 — 99 ¹ / ₄ —

Сумма государственнаго поземельнаго налога и съ городскихъ недвижимыхъ имуществъ въ 1887 году была та же, что и въ 1886 г., почему распредѣленіе этого налога по уѣздамъ и городамъ осталось безъ измѣненія.

Дворянскіе сборы.

Губернскаго сбора съ дворянскихъ имѣній на частныя повинности надлежало поступить въ отчетномъ году 40.453 р. 97 коп., въ томъ числѣ недоимки прежнихъ лѣтъ 32.734 р. 13 коп. и оклада 7.719 руб. 84 коп., поступило же въ теченіи года 6.236 руб. 99 коп. и къ 1 января 1888 года осталось въ недоимкѣ 34.216 руб. 98 коп.

Городскіе доходы и расходы.

Въ отчетномъ году въ пользу городовъ Тверской губерніи поступило доходовъ 505.229 р. 86 к., а расходовъ городскими общественными управленіями произведено 512.621 руб. 24³/₄ коп. Такимъ образомъ расходы городовъ покрывались доходами съ дефицитомъ въ 7.391 руб. 38³/₄ коп.

Расходовъ произведено болѣе поступленій, главнымъ образомъ, въ городахъ: Бѣжецкѣ на 10.855 руб. 86 коп., вслѣдствіе уплаты, въ отчетномъ году, долговъ на сумму въ 21.850 руб. и Корчевѣ на 5.924 руб. 9 коп., вслѣдствіе произведеннаго расхода на постройку каменныхъ лавокъ, для покрытія каковаго расхода городомъ сдѣланъ займъ у частныхъ лицъ. Затѣмъ дефицитъ оказался въ городахъ: Торжкѣ на 663 руб. 87¹/₂ коп., В.-Волочкѣ на 170 руб. 33 коп. и въ посадѣ Погорѣломъ Городищѣ на 40 руб. 33 коп. Въ остальныхъ городахъ Тверской губерніи расходы покрывались доходами съ остаткомъ. При чемъ болѣе значительный остатокъ отъ городскихъ доходовъ оказался въ городахъ: Осташковѣ въ 2.881 руб. 98 коп., Калязинѣ—1.735 руб. 89¹/₂ коп., Кашинѣ 1.589 руб. 45 коп., Старицѣ—1.135 руб. 32¹/₄ коп. и Зубцовѣ—956 руб. 61 коп.

Сравнительно съ предшествовавшимъ годомъ, доходовъ въ пользу городовъ Тверской губерніи въ 1887 году поступило болѣе на 2.874 руб. 67¹/₄ коп., а расходовъ произведено болѣе на 32.563 руб. 29¹/₂ коп.

Болѣе значительное увеличеніе доходовъ оказалось въ городахъ: Старицѣ на 5.809 р. 59¹/₄ коп., Ржевѣ—5.135 руб. 88 коп., Волочкѣ—4.935 руб. 83 коп., Осташковѣ—4.561 руб. 82¹/₂ коп., Кашинѣ—2.801 руб. 57 коп., Корчевѣ—2.350 руб. 10 коп. и Погорѣломъ Городищѣ—1.963 руб. 90 коп. Увеличеніе доходовъ произошло по г. Старицѣ, вслѣдствіе полученія отъ казны ссуды въ 10.000 руб. на постройку воинскихъ помѣщеній для квартирующаго въ городѣ кадра № 1-й гвардейскаго кавалерійскаго запаса, по Кашину отъ полученія изъ мѣстнаго земства 2.462 руб. въ пособіе городу на содержаніе сиротскаго дома и приходскихъ училищъ за 1886 и 1887 годы и по посаду Погорѣлому Городищу отъ пожертвованій частныхъ лицъ на постройку моста чрезъ рѣку Держу и отъ пособія, даннаго на тотъ же предметъ земствомъ. Въ остальныхъ городахъ доходы увеличились, главнымъ образомъ, отъ усиленнаго поступленія акциза съ трактирныхъ заведеній, вслѣдствіе увеличившагося числа ихъ въ городахъ, и отъ повышенія аренды по нѣкоторымъ оброчнымъ статьямъ.

Уменьшеніе доходовъ было въ Твери на 13.208 руб. 1¹/₂ коп. отъ полученія, въ отчетномъ году, пособія отъ казны на квартирную повинность менѣ противъ 1886 года на 14.433 руб. 99 коп., Калязинѣ на 4.764 руб. 14¹/₂ коп., вслѣдствіе полученія горо-

домъ въ 1886 году 4.000 руб. въ пособіе отъ мѣстнаго земства на народное образованіе и за помѣщеніе больницы въ городскомъ зданіи одновременно за 1883, 1884, 1885 и 1886 годы; затѣмъ уменьшились доходы въ городахъ: Торжокъ на 4.248 руб. 19¹/₂ коп., Бѣжецкъ на 3.616 руб. 13 коп. и Зубцовъ на 48 руб. 59 коп. Уменьшеніе доходовъ въ этихъ городахъ произошло, главнымъ образомъ, по оброчнымъ статьямъ.

Увеличеніе расходовъ произошло преимущественно въ городахъ: Бѣжецкъ на 11.725 р. 37 коп., Ржевъ—7.924 руб. 32 коп., Корчевъ—7.779 руб. 52 коп., Волоцкъ—5.383 руб. 14 коп., Старицъ—4.674 руб. 27 коп., Кашинъ—2.393 руб. 77 коп. и посадъ Погорѣломъ Городищъ на 2.021 руб. 35 коп. При чемъ въ Бѣжецкѣ, Волоцкѣ, Старицѣ и Кашинѣ расходы увеличились, вслѣдствіе платежа числящихся на этихъ городахъ долговъ, въ Корчевѣ отъ производства работъ по постройкѣ лавокъ, въ Погорѣломъ Городищѣ отъ постройки моста чрезъ рѣку Держу и въ Ржевѣ отъ усиленнаго расхода по содержанію городскихъ бульваровъ и прудовъ.

Болѣе значительное уменьшеніе расходовъ было по Твери и Калязину, а именно: по Твери на 5.892 руб. 16 коп., вслѣдствіе сокращенія расходовъ по отправленію воинскаго поста, и по Калязину на 3.021 руб. 18 коп. отъ сокращенія расхода по содержанію общественаго управленія и по отправленію воинскаго поста.

Недоимокъ въ городскихъ сборахъ за 1887 годъ состоитъ 49.139 руб. 60¹/₂ коп., болѣе предшествовавшаго года на 9.197 руб. 35¹/₄ коп.

В ы к у п н ы е п л а т е ж и .

Выкупныхъ платежей оставалось въ недоимкѣ къ 1 января 1887 года 377.021 руб. 77 коп., оклада на 1887 годъ, съ причисленіемъ къ нему разсроченныхъ платежей, назначено было 2.603.443 руб. 31 коп., причислено къ этой суммѣ оклада и недоимки 32.512 руб. 16 коп., исключено 18.581 руб. 52 коп., слѣдовательно всего надлежало поступить 2.994.395 руб. 72 коп., взыскано же на пополненіе этой суммы 2.697.633 р. 25 коп. и въ недоимкѣ къ 1 января 1888 года осталось 296.762 руб. 47 коп.

Оброчные крестьянскіе платежи въ пользу помѣщиковъ.

Оброчныхъ платежей въ пользу помѣщиковъ состояло въ недоимкѣ за крестьянами къ 1 января 1887 года 555.578 руб. 79³/₄ коп., въ теченіе 1887 года внесено крестьянами 1.770 руб. 11¹/₂ коп. и къ 1 января 1888 года осталось въ недоимкѣ 553.808 р. 68¹/₄ коп.

А к ц и з н ы е с б о р ы .

Винокуренныхъ заводовъ въ отчетномъ году было 17, изъ коихъ 14 принадлежать дворянамъ и 3—купцамъ. Изъ заводовъ, принадлежащихъ дворянамъ, въ 13 винокурение

производить сами владѣльцы, а 1 отдается въ аренду; во всѣхъ 3 купеческихъ, дѣло ведутъ владѣльцы.

Потреблено на винокурение въ отчетномъ году хлѣбныхъ матеріаловъ и картофеля болѣе, чѣмъ въ 1886, какъ это видно изъ слѣдующей таблицы:

ПОТРЕБЛЕНО НА ВИНОКУРЕНИЕ:			въ 1887 году болѣе или менѣе нежели въ 1886-мъ.
	въ 1886 году.	въ 1887 году.	
Ржи и ржаной муки пудовъ.	308.451	286.279 ^{1/2}	—22.171 ^{1/2}
Муки ячменной — . . .	18	1.189	+1.171
— овсяной — . . .	2.738	17.585 ^{1/2}	+14.847 ^{1/2}
Солода сухаго — . . .	37.772	37.029 ^{1/2}	—742 ^{1/2}
— зеленаго — . . .	62.954	86.734 ^{1/2}	+23.780 ^{1/2}
Итого хлѣба и солода . . .	411.933	428.818	+16.885
Кромѣ того, картофеля . . .	302.181	632.574	+330.393

Изъ всего этого количества матеріаловъ выкурено 25.967.660 градусовъ безводнаго спирта, или 649.690^{1/2} ведеръ вина сорокоградусной крѣпости. А такъ какъ потреблено за отчетный годъ, по свѣдѣніямъ акцизнаго управленія, 1 406.523 ведра, то вино мѣстнаго производства составляетъ 46^{0/0}, привозное 54^{0/0} всего вина, потребляемаго въ предѣлахъ губерніи.

Спирта выкурено на 17 заводахъ 5.822.236 градусовъ, или на 22^{1/2} ^{0/0} болѣе, чѣмъ въ 1886 году на 19 заводахъ.

Число водочныхъ заводовъ осталось прежнее (8), пивоваренныхъ—уменьшилось на 1 (теперь 8).

Торговыхъ заведеній съ продажей питій въ губерніи насчитывалось:

	въ 1886 г.	въ 1887 г.	въ 1887 г. болѣе или менѣе, чѣмъ въ 1886 г.
Оптовыхъ складовъ	54	54	»
Ведерныхъ лавокъ	24	15	—9
Ренсковыхъ погребовъ	205	202	—3
Трактирныхъ заведеній	615	725	+110
Буфетовъ	40	41	+1
Портерныхъ и пивныхъ лавокъ	82	53	—29
Постоялыхъ дворовъ съ продажей крѣп- кихъ напитковъ	318	448	+130
Винныхъ лавокъ	641	429	—212
Временныхъ винныхъ выставокъ	11	11	»
В с е г о	1.990	1.978	—12

И такъ, число заведеній для продажи крѣпкихъ напитковъ уменьшилось въ губерніи на 12, или на 0,6 ^{0/0}, при чемъ на цѣлую треть уменьшилось число винныхъ лавокъ (по характеру и назначенію своему близкихъ къ типу прежнихъ «питейныхъ домовъ»), увеличилось же число постоянныхъ дворовъ съ продажей питій (на 40^{0/0}) и трактировъ (на 18^{0/0}).

Въ сравненіи съ годами, предшествующими послѣдней питейной реформѣ, заведеній для продажи питій стало меньше на четвертую долю, сравнительно же съ первыми годами, слѣдовавшими за уничтоженіемъ откуповъ (1864—65),—въ два съ половиною раза.

Съ уменьшеніемъ числа открытыхъ питейныхъ заведеній, нельзя не замѣтить нѣкотораго увеличенія числа тайныхъ, обнаруженіе которыхъ представляетъ значительныя трудности, вслѣдствіе стараній посѣтителей къ ихъ сокрытію.

Въ 1887 году, по свѣдѣніямъ акцизнаго управленія, обнаружено было въ губерніи 381 нарушеніе питейнаго устава, ровно столько же, сколько въ 1886, на 4 болѣе чѣмъ въ 1885-мъ; нарушеній табачнаго устава въ 1887 году обнаружено 40; взыскано штрафовъ за нарушенія питейнаго и табачнаго уставовъ 3.542 руб. 43 коп.

Табачныхъ фабрикъ въ 1887 году было двѣ: 1—въ Кашинѣ и 1—въ Осташковѣ.

Всѣхъ доходовъ отъ вина, спирта, пива, меда и табака получено въ отчетномъ году болѣе, чѣмъ въ 1886-мъ, на ~~666.896~~ руб. 72¹/₄ коп., какъ видно изъ слѣдующей таблицы:

	въ 1886 году		въ 1887 году		въ 1887 г. болѣе или менѣе	
	рубли.	коп.	рубли.	коп.	рубли.	коп.
акциза съ вина и спирта	3.886.429	10	4.546.187	90 ¹ / ₄	+ 659.758	80 ¹ / ₄
— пива и меда	30.401	45	35.305	15	+ 4 903	70
за бандероли для водочныхъ издѣлій	15.820	88	16.349	85	+ 528	97
питейнаго сбора	312.749	75	307.531	75	— 5.218	»
акциза съ трактировъ, въ уѣздахъ состоящихъ	16.342	50	15.570	»	— 772	50
взысканій за нарушеніе уставовъ о питейномъ сборѣ и табачнаго	3.658	78	3.542	43	— 116	35
акциза съ двухъ табачныхъ фабрикъ:						
въ Кашинѣ	15.366	50	16.115	»	+ 748	50
въ Осташковѣ	6.586	40	10.650	»	+ 4.063	60
за дрожжевыя бандероли	»	»	370	»	+ 370	»
Итого доходовъ казны отъ вина и табака	4.287.355	36	4.951.622	8¹/₄	+ 664.266	72¹/₄

Отправленіе натуральныхъ повинностей.

Постоянная повинность. Расположенныя въ Тверской губерніи войска, съ ихъ управленіями и заведеніями размѣщены были, какъ и въ прошломъ году, въ отведенныхъ или устроенныхъ общественными управленіями зданіяхъ, за исключеніемъ: а) пяти эскадроновъ 1-го Лейбъ-Драгунскаго Московскаго полка, которые, съ учебною командою полка, размѣщены въ устроенныхъ казною казармахъ въ г. Твери; б) четырехъ эскадроновъ 2-го Драгунскаго С.-Петербургскаго полка, для коихъ казарменныя помѣщенія занимались Командиромъ полка и в) управленія Тверскаго Губернскаго Жандармскаго Начальника и его Помощника, съ состоящими при управленіяхъ унтеръ-офицерами, и канцелярій Начальниковъ отдѣленій С.-Петербургскаго Жандармскаго Полицейскаго Управленія желѣзныхъ дорогъ въ городахъ Твери и Волочкѣ, помѣщенія для которыхъ занимались Начальниками управленій и отдѣленій.

Численность войскъ, расположенныхъ въ Тверской губерніи, простиралась до 6.673 человекъ, расквартированіе которыхъ, помимо пяти эскадроновъ Лейбъ-Драгунскаго Москов-

скаго полка, съ учебною его командою, стоитъ казнь, съ заготовкою постельныхъ принадлежностей для нижнихъ чиновъ, 95.523 рубля.

Этапная повинность. Для ночлега пересыльныхъ арестантовъ наняты были, въ отчетномъ году, частные дома на пунктахъ, гдѣ таковыя назначены по маршруту и на наемъ ихъ израсходовано казною 1.728 руб., а на наемъ лошадей при этапахъ—846 рублей.

Воинская повинность, по закону 1 января 1874 года, исполнена населеніемъ губерніи въ отчетномъ году установленнымъ порядкомъ и при этомъ никакихъ вредныхъ вліяній замѣчено не было.

Призывъ начался 1-го и оконченъ 25-го ноября.

Всѣхъ молодыхъ людей числилось по призывнымъ спискамъ 14.523 и по дополнительнымъ Лит. Б—1.002, а всего, за исключеніемъ убившихъ послѣ составленія этихъ списковъ, 15.417 человекъ. Вынутію жеребья подлежало 14.393 лица; въ томъ числѣ заключалось: пользовавшихся льготами по семейному положенію 8.090, получившихъ отсрочку по имущественному положенію 8 и для окончанія образованія 77, освобожденныхъ, по 62 ст. Уст., отъ воинской повинности 52 человекъ. По росписанію Военнаго Министерства назначено было съ губерніи 4.228 новобранцевъ. При осмотрѣ и приѣмѣ, освобождено отъ службы въ войскахъ: 97 человекъ по малому росту, 1.056—по болѣзнямъ и тѣлеснымъ недостаткамъ, 15—за одновременнымъ призывомъ къ жеребью двѣихъ родныхъ братьевъ и вѣдствіе мѣны между ними нумеровъ жеребья, по 50 ст. Уст., и 1—за неспособностію къ строевой службѣ, по 58 ст. Уст. Назначена отсрочка по разнымъ причинамъ 954 и неявилось къ призыву 151. Затѣмъ принято: изъ внесенныхъ въ дополнительные списки 315 и по призывнымъ спискамъ 3.907; зачтено квитанціями 6. По приѣмѣ зачислено, на основаніи 63 ст. Уст., въ запасъ 49 человекъ. Въ числѣ принятыхъ состояло: а) пользовавшихся льготами по семейному положенію: 2 разряда 2 и 3 разряда 28; б) имѣющихъ право на сокращенные сроки службы, по 56 ст. Уст., 431, грамотныхъ 1.831 и безграмотныхъ 1.960; в) по сословіямъ: дворянъ 29, чиновниковъ 4, почетныхъ гражданъ 35, купцовъ 10, мѣщанъ 220, крестьянъ и прочихъ лицъ 3.924; г) по происхожденію: русскихъ 4.038, евреевъ 10, корель 173 и цыганъ 1 и д) по вѣроисповѣданію: православныхъ и единовѣрцевъ 4.205, раскольниковъ 7 и евреевъ 10. Женатыхъ поступило 995 человекъ. Наконецъ, на основаніи 154 ст. Уст., зачислено въ ратники ополченія 9.616 и освобождено вовсе отъ службы 386.

Въ теченіе отчетнаго года уѣздными присутствіями сдѣлано 64 представленія о возвращеніи съ дѣйствительной службы по семейному положенію, на основаніи 49 ст. Уст.; выдано свидѣтельствъ: о припискѣ къ призывнымъ участкамъ 431, объ освобожденіи отъ службы на всегда 393, о зачисленіи въ ополченіе 9.613 и временныхъ 1.197; принято 776 словесныхъ и письменныхъ жалобъ, изъ которыхъ призваны уважительными 349. Перенесено жалобъ въ Губернское Присутствіе 105 и въ Правительствующій Сенатъ 7.

Въ отчетномъ году, на основаніи изданныхъ 8 мая временныхъ правилъ, произведенъ былъ въ губерніи призывъ въ учебный сборъ запасныхъ нижнихъ чиновъ, сроковъ службы 1882 и 1877 г.г. По росписанію Военнаго Министерства назначено было этихъ чиновъ 898 изъ Тверскаго, Вышневолоцкаго, Зубцовскаго, Корчевскаго, Новоторжскаго, Ржевскаго и Старицкаго уѣздовъ, а по призывнымъ картамъ подлежало сбору всего 823 человекъ. Выдача призывныхъ картъ по принадлежности началась съ 1 августа и къ 15 сентября все запасные нижніе чины находились на сборныхъ пунктахъ. Неявилося по призыву 33 человекъ; изъ нихъ: 20—по безвѣстной отлучкѣ, 3—по болѣзни, 1—за нахожденіемъ подѣ

арестомъ, 1—призванъ по жительство въ С.-Петербургѣ, 1—какъ ошибочно показанный въ алфавитѣ 1877 года, вмѣсто 1876 года, 1—по жительство въ Крестецкомъ уѣздѣ, гдѣ сбора запасныхъ чиновъ не было, 1—за несвоевременную высылкою по этапу изъ С.-Петербурга и 5—вслѣдствіе поздняго заявленія ихъ о возвращеніи изъ отлучекъ на родину, за что и привлечены къ отвѣтственности.

При выполненіи, въ первый еще разъ, настоящаго дѣла особыхъ затрудненій и препятствій не встрѣтилось.



III. ОБЩЕСТВЕННОЕ БЛАГОУСТРОЙСТВО И БЛАГОЧИНІЕ.

Казенныя и общественныя зданія.

Въ Тверской губерніи казенныхъ зданій Министерства Внутреннихъ Дѣлъ, состоящихъ въ вѣдѣніи Губернскаго Начальства 35, въ томъ числѣ 34 каменныхъ и одно имѣеть нижній этажъ каменный, а верхъ деревянный. Однѣ изъ упомянутыхъ зданій служатъ мѣстами заключеній, какъ-то: въ Твери—зданіе бывшей тюрьмы, занимаемое исправительнымъ арестантскимъ отдѣленіемъ, тюрьма за Волгой и тюрьмы въ уѣздныхъ городахъ: Корчевѣ, Кашинѣ, Калязинѣ, Бѣжецкѣ, Волочкѣ, Торжкѣ, Осташковѣ, Ржевѣ, Зубцовѣ и Старицѣ и кромѣ того арестантскіе флигеля: въ Твери, Корчевѣ и Ржевѣ при зданіяхъ присутственныхъ мѣсть; затѣмъ другія зданія заняты присутственными мѣстами, ихъ архивами, уѣздными казначействами съ денежными кладовыми, а именно: въ Твери, Корчевѣ, Ржевѣ, Волочкѣ и Зубцовѣ; два дома въ г. Твери заняты квартирами Г.г. Начальника губерніи и управляющаго Казенною Палатою; наконецъ зданіе бывшего рабочаго дома, съ разрѣшенія Министерства Внутреннихъ Дѣлъ, занято историческимъ архивомъ Тверской губерніи. Всѣ означенныя зданія, чрезъ поддержаніе ихъ ежегоднымъ ремонтомъ, къ концу отчетнаго года находились въ удовлетворительномъ состояніи. Весьегонская тюрьма помѣщается въ наемномъ зданіи, построенномъ частнымъ лицомъ; каковое зданіе, по ветхости своей, совершенно не удовлетворяетъ своему назначенію. По этому и въ виду крайней нужды въ устройствѣ для тюрьмы казеннаго зданія, губернскимъ начальствомъ составлены и представлены въ Главное Тюремное Управленіе техническіе документы на постройку Весьегонской тюрьмы.

На ремонтъ тюремныхъ зданій въ 1887 году употреблено 4.799 руб. 88 коп., а на ремонтъ зданій присутственныхъ мѣсть 3.875 руб. Капитальныя работы въ казенныхъ зданіяхъ въ отчетномъ году произведены были слѣдующія: возобновленъ верхній этажъ главнаго корпуса Тверскаго исправительнаго арестантскаго отдѣленія, уничтоженный пожаромъ, бывшимъ 16 января 1887 г.; работы эти произведены хозяйственнымъ способомъ за 14.422 р. 9 коп.; совершенно окончена перестройка каменныхъ бань при Вышневолоцкой и Зубцовской тюрьмахъ; работы произведены подряднымъ способомъ: въ Волочкѣ за 3.270 руб., въ Зубцовѣ за 3.285 руб.; произведены вчернѣ постройки бани при Новоторжеской тюрьмѣ и смотрительскаго флигеля при Зубцовской тюрьмѣ; совершенное же окончаніе ихъ послѣдуетъ въ 1888 году; работы эти произведены подряднымъ способомъ: въ Торжкѣ за 2.620 руб. и въ Зубцовѣ за 3.355 руб. Затѣмъ переложена часть ограды при Зубцовской тюрьмѣ за 889 руб. 83 коп.; построенъ при 1-мъ корпусѣ Тверскихъ присутственныхъ мѣсть дровяной сарай въ каменныхъ столбахъ за 1.991 руб. 95 коп. и перекрыта крыша на арестантскомъ и служительскомъ флигелѣ въ Вышнемъ-Волочкѣ за 622 руб. 65 коп.

Тверскимъ Губернскимъ земствомъ въ отчетномъ году произведены и предположены слѣдующія постройки: 1) въ г. Твери при губернской земской больницѣ построена глинобитная, съ черепичной крышей, изба для помѣщенія рабочихъ, стоящая 1.370 руб.; 2) въ

колони душевно-больныхъ, находящейся въ селѣ Бурашевѣ, Тверскаго уѣзда, предполагено устройство каменной, по системѣ Герарда, кухни, на что и ассигновано 2.000 руб. и 3) къ приобрѣтенному въ 1886 году, подъ помѣщеніе Тверской женской учительской школы, дому сдѣлана пристройка въ три этажа, на что земствомъ съ покупкою дома, изъ ассигнованныхъ на этотъ предметъ Губернскимъ Земскимъ Собраніемъ 50.000 рублей, затрачено 36.827 руб. 98 коп. Остальныя работы по устройству и приспособленію дома для школы имѣютъ быть произведены въ 1888 году.

Уѣздными земствами произведены слѣдующія сооруженія:

Тверскимъ земствомъ при больницѣ въ селѣ Городнѣ отстроены два флигеля подъ помѣщеніе врача и фельдшеровъ; при чемъ прежняя квартира врача приспособлена для сифилитическаго отдѣленія. Работы эти стоили земству 2.049 руб. 61 коп.

Корчевскимъ Земствомъ—при Корчевской больницѣ построена баня за 500 руб. и начата постройка зданія для Горицкаго образцоваго училища въ память 25-лѣтняго царствованія въ Бозѣ почившаго Государа Императора Александра II; на постройку эту израсходовано 1.500 руб. Въ оконченномъ же видѣ зданіе должно обойтись въ 3.000 руб.

Калязинскимъ земствомъ въ больницахъ: Калязинской, Троице-Нерльской и Талдомской произведенъ ремонтъ, при чемъ въ Талдомѣ при больницѣ выстроена новая баня. Расходъ на этотъ ремонтъ исчисляется въ 458 руб. 97 коп.

Бѣжецкое земство израсходовало 557 руб. 29 коп. на исправленіе деревяннаго флигеля при домѣ, занимаемомъ земскою управою, съ приспособленіемъ въ немъ помѣщенія для сторожей, женской арестантской и комнаты для временнаго помѣщенія душевно больныхъ.

Кромѣ этого, земствомъ произведенъ ремонтъ на сумму 261 руб. 77 коп. въ зданіяхъ, занимаемыхъ больницею и сиропитательнымъ домомъ.

Весьегонскимъ земствомъ произведена ремонтровка въ Краснохолмской больницѣ на сумму 135 руб. 36 коп., а въ Сушигоричской—на 76 руб. устроена усыпальница и заборъ вокругъ зданія больницы.

Вышневолоцкимъ земствомъ предполагено возобновить постройку лѣчебницы при селѣ Котлованѣ, Кузьминской волости, съ увеличеніемъ помѣщенія до 10, вмѣсто 6 кроватей и съ устройствомъ при ней необходимыхъ службъ. На это земскимъ собраніемъ, кромѣ оставшагося годнаго матеріала отъ прежней больницы, ассигновано 2.400 руб.

Новоторжское земство, въ отчетномъ году, затратило 1.178 руб. 37 коп. на постройку при Таложенской больницѣ бани, прачешной и кухни, вмѣсто сгорѣвшихъ, и кромѣ этого приступило къ постройкѣ зданій: при Жериховской больницѣ—для амбулаторіи, аптеки и фельдшеровъ, и въ деревнѣ Вескахъ, Прудовской волости—подъ помѣщеніе земскаго народнаго училища. На означенныя сооруженія ассигновано 3.700 руб.

Ржевскимъ земствомъ при Ржевской больницѣ устроена вновь баня и произведена ремонтровка другихъ службъ, всего на сумму 435 руб. 17 коп.

Старицкимъ земствомъ произведены слѣдующія постройки: а) къ зданію земско-Тутолминской больницы подъ помѣщеніе операціонной комнаты и комнаты для роженицъ сдѣлана каменная въ два этажа пристройка, стоящая земству 1.320 р. 20 коп.; б) въ селѣ Берновѣ устроено больничное зданіе на 12 человѣкъ и при немъ необходимыя службы. Расходъ на эти постройки, съ покупкою земли, опредѣляется въ суммѣ около 3.000 руб.; в) въ земско-Тутолминской больницѣ произведенъ ремонтъ на сумму 951 руб. $\frac{1}{2}$ коп.

Кромѣ того земствомъ предполагено приступить къ постройкамъ двухъ училищныхъ зданій: 1) въ деревнѣ Болошевѣ, Гнѣздовской и 2) въ селѣ Покровскомъ, Дороховской волости съ затратою: на первое 1.500 руб., изъ капитала, ассигнованнаго Губернскимъ земскимъ собраніемъ 15 февраля 1880 г. въ память 25-ти лѣтняго царствованія Императора Александра II, а на второе 1.200 руб., изъ средствъ уѣзднаго земства.

Городскими управленіями въ 1887 году произведены слѣдующія сооруженія:

Въ Твери приспособленъ домъ за Волгою подъ ветеринарный лазаретъ 1-го Лейбъ-Драгунскаго Московскаго полка, на что израсходовано 4.000 руб.

Въ Корчевѣ: 1) построенъ общественный каменный корпусъ для 12 лавокъ съ двумя капитальными стѣнами и съ двумя брандмауерами и съ подвалами въ каждой лавкѣ и построены еще четыре мелочныя лавочки, всего израсходовано на это 11.882 руб. 3 коп.; 2) на полученные: отъ Московскаго Интендантскаго Управленія 433 руб. и отъ бывшего городского головы И. А. Новикова 75 руб. перестроенъ провіантскій магазинъ и 3) окончена постройка дровянаго двора для общества «Самолетъ»; израсходовано 195 руб. 92 коп.

Въ Кашинѣ: 1) купленъ въ собственность города одинъ деревянный флигель за 171 р. 88 коп. и 2) въ городскомъ саду устроенъ для музыкантовъ павильонъ, стоимость котораго обошлась въ 166 руб. 82 коп.

Кромѣ того въ городскихъ казармахъ произведенъ ремонтъ, а въ отдѣльномъ городскомъ каменномъ зданіи, приспособленномъ на случай призыва запасныхъ нижнихъ чиновъ, устроена кухня, всего израсходовано 250 руб.

Въ Калязинѣ произведена ремонтровка казарменныхъ помѣщеній, больницы и полицейской будки, на что затрачено 604 руб. 26 коп.

Бѣжецкимъ городскимъ управленіемъ: 1) на городскомъ общественномъ домѣ, занимаемомъ городскими общественными учрежденіями и пожарною командою, надстроена пожарная каланча и 2) произведенъ ремонтъ городскихъ зданій, занимаемыхъ кадромъ № 2 гвардейскаго кавалерійскаго запаса и уѣздною командою; всего израсходовано 2.215 руб. 9 коп.

Весьегонскимъ: 1) покрыты желѣзомъ казарменные помѣщенія и въ кухнѣ при нихъ устроена, для печенія хлѣба, печь изъ огнеупорнаго кирпича, каковыя работы, за исключеніемъ купленнаго въ 1886 году желѣза, обошлись въ 586 руб. 61 коп.; 2) одинъ корпусъ общественныхъ лавокъ покрытъ желѣзомъ, на что, за исключеніемъ матеріала, израсходовано 505 руб. 73 коп.; 3) при зданіи женской прогимназіи сдѣлана засыпка пескомъ низкаго мѣста, израсходовано 152 руб. 96 коп. и 4) изъ городскихъ средствъ отпущено 2.243 руб. 23 коп. на устройство при кладбищенской церкви каменной, съ желѣзными рѣшетками, ограды.

Въ Волочкѣ при городской скотобойнѣ выстроена деревянная караульная изба и у Троицкой церкви полицейская будка. Постройки эти обошлись въ 359 руб. 61 коп.

Въ Торжкѣ: а) отремонтированы дома, занятые сиротскимъ судомъ, городской и ремесленною управами, б) произведенъ ремонтъ въ двухъ общественныхъ зданіяхъ и важни, в) окончены работы по перестройкѣ лавокъ на каменномъ мосту и каменныхъ погребовъ противъ гостиннаго двора, г) отремонтированы зданія женской прогимназіи, Тетюхинскаго и Власьевскаго городскихъ училищъ, д) устроена близъ шоссе лѣсная сторожка и е) произведенъ ремонтъ казарменныхъ помѣщеній. Всего на означенныя работы израсходовано 3.138 руб. 42 коп.

Въ Ржевѣ: 1) построено новое зданіе для полковаго обоза, квартирующаго тамъ 2-го Драгунскаго С.-Петербургскаго полка и 2) отремонтированы казарменныя помѣщенія означеннаго полка и зданіе городской богадѣльни; всего израсходовано 2.560 руб. 85 коп.

Старицкимъ городскимъ управленіемъ израсходовано 3.372 руб. 36 коп.: 1) на ремонтъ городскихъ зданій и лавокъ, 2) на ремонтъ казарменныхъ помѣщеній гвардейскаго кавалерійскаго кадра и на постройку для того же кадра: конюшни, бани, отдѣленія для лошадей съ заразительными болѣзнями и пороховаго погреба и 3) на постройку деревяннаго флигеля для часовыхъ кадра и для размѣщенія нижнихъ чиновъ продовольственнаго магазина.

Погорѣльскимъ—предположено: а) устроить при пожарномъ сараѣ водокачалку, б) зданіе, занятое прежде училищемъ, приспособить подъ помѣщеніе полицейскихъ слугителей и в) возобновить на городской площади общественный домъ.

Дороги, мосты и переправы.

Капитальныхъ работъ по устройству дорогъ, мостовъ и перевозовъ въ отчетномъ году въ губерніи казною производимо не было.

Содержаніе моста и переправы чрезъ рѣку Волгу въ г. Твери въ 1887 году обошлось казѣ въ 11.863 руб. 83 коп., а чрезъ рѣку Тверцу—Волжскаго коноводскаго и Тверецкаго проѣзднаго мостовъ—3.350 руб.

На дорожную повинность земствомъ назначено было 51.516 руб. 14 коп.

Земствомъ и городскими управленіями были произведены слѣдующія дорожныя сооруженія:

Ржевскимъ земствомъ, по контракту, заключенному въ 1887 г., производилась постройка въ г. Ржевѣ чрезъ Волгу постоянного деревяннаго моста съ каменнымъ быкомъ. Стоимость этого моста исчислена въ 45.000 руб. Въ настоящее время мостъ этотъ уже устроенъ и по немъ открыто движеніе.

Корчевскимъ городскимъ управленіемъ вымощено на базарной площади 62 кв. сажени для спуска воды въ прудъ.

Кромѣ того, городскимъ управленіемъ предположено вымостить мѣстность между каменными корпусами въ торговой линіи города.

Кашинскимъ—устроенъ при Фроловскомъ мостѣ, чрезъ рѣку Кашинку, новый ледорѣзъ, на что издержано 153 руб. 25 коп. и кромѣ того 281 руб. 72 коп. израсходованы на перемощеніе 214 кв. сажень мостовой.

Калезинскимъ—на исправленіе трехъ мостовъ, дорогъ и мостовыхъ, а вмѣстѣ съ тѣмъ и на ремонтъ казарменныхъ помѣщеній, больницы и полицейской будки затрачено 604 р. 26 коп.

Весьегонскимъ—докончено устройство чрезъ ручей «Скородумъ» земляной насыпи, на что израсходовано 175 руб. 30 коп.

Новоторжскимъ—предположено устроить новый каменный мостъ, вмѣсто существующаго деревяннаго, чрезъ ручей «Здоровецъ».

Погорѣльскимъ—устроенъ по почтово-проселочной дорогѣ, чрезъ рѣку Держу, съ пособіемъ отъ земства, мостъ, стоимостью въ 2.626 руб. 22 коп.

П о ч т а и т е л е г р а ф ф ѣ .

Въ отчетномъ году измѣненій въ направленіи почтовыхъ трактовъ по губерніи и въ числѣ почтовыхъ станцій не было.

Почтовые станціи, съ комплектомъ 351 почтовыхъ лошадей, на основаніи Высочайше утвержденнаго 29 ноября 1883 г. миѣнія Государственнаго Совѣта, отданы въ содержаніе съ 1 мая 1884 г., на шестилѣтній срокъ, Тверскому губернскому земству, съ приплатою отъ казны по 175 руб. за каждую лошадь. Всего за содержаніе почтовыхъ лошадей казною уплачено земству за 1887 годъ 61.425 руб.

Въ теченіе года принесено было жалобъ на почтовыхъ гонимыхъ 15, изъ нихъ 10, какъ неосновательныя, оставлены безъ послѣдствій, а по 5 жалобамъ гонимыя подвергнуты штрафу.

Къ 1887 году всѣ почтово-телеграфныя учрежденія были соединены по губерніи въ одно управленіе, на основаніи Высочайше утвержденныхъ 28 мая 1885 г. штатовъ, и въ теченіе года этими учрежденіями отправлено и получено:

почтовой корреспонденціи	4.283.230 №№
цѣнностію на	128.803.032 руб.
болѣе чѣмъ въ 1886 г. на	138.808 №№
и цѣнностію болѣе на	14.255.296 руб.
телеграфной корреспонденціи	294.393 №№
на сумму	42.924 руб.
менѣе 1886 г. на.	44.932 №№
на сумму свыше на	332 руб.

Н а р о д н а я н р а в с т в е н н о с т ь .

(Приложеніемъ къ этой статьѣ служитъ ведомость № 5).

Въ 1887 году Окружными Судиами рассмотрѣно 630 преступленій, по которымъ осуждено 621 муж. и 98 жен., а всего 719 лицъ. Сравнительно съ 1886 годомъ, въ 1887 году число преступленій на 164, а осужденныхъ лицъ—на 201 болѣе. Въ дальнѣйшемъ разница видна изъ нижеслѣдующей таблицы:

Разсмотрѣно Окружными Судиами обвиненій:	Въ 1886 году,			Въ 1887 году.		
	преступленій.	осужденныхъ.		преступленій.	осужденныхъ.	
		м. п.	ж. п.		м. п.	ж. п.
въ кражѣ	160	157	10	180	168	30
— неуваженіи къ присутственнымъ мѣстамъ и чиновникамъ, при отправленіи ими должности	37	43	7	48	49	9
— нарушеніи общественнаго спокойствія	42	30	2	45	46	6
— нанесеніи увѣчій, ранъ и другихъ поврежденій	51	51	4	73	98	3
— грабежѣ	24	19	»	36	34	2
— смертоубійствѣ	34	57	5	49	32	15

въ проступкахъ должностныхъ лицъ, при храненіи ввѣреннаго имъ имущества	25	23	»	34	33	»
— взломъ тюремъ, уводъ и побѣгъ находящихся подъ стражею или надзоромъ.	17	19	1	29	21	3
— оскорбленіи чести и цѣломудрія женщинъ	10	7	»	11	7	»
— истребленіи и поврежденіи чужаго имущества поджогомъ или инымъ образомъ	15	11	1	14	9	2
— преступленійхъ и проступкахъ чиновниковъ по особымъ родамъ службы	10	13	»	15	20	»
— разбоѣ	3	4	»	11	7	2
— святотатствѣ и ограбленіи мертвыхъ тѣлъ	5	6	»	10	18	3
— прочихъ преступленійхъ	43	42	8	75	79	23
И т о г о	466	482	38	630	621	98

По сословіямъ осужденные распредѣляются слѣдующимъ образомъ:

	Муж. п.	Жен. п.	Итого въ 1887 г.	Въ 1886 г. обоюго пола.
крестьяне	434	62	496	361
военные	53	5	58	35
мѣщане	61	24	85	41
дворяне личные	7	1	8	9
— потомственные	2	1	3	2
почетные граждане и купцы	2	»	2	5
прочія сословія	62	5	67	67
И т о г о	621	98	719	520

По возрастамъ осужденные распредѣляются такъ:

	Муж. п.	Жен. п.	Итого въ 1887 г.	Въ 1886 г. обоюго пола.
несовершеннолѣтнихъ до 17 лѣтъ	15	1	16	17
отъ 17 до 20 лѣтъ	38	5	43	44
— 21 — 25 —	106	12	118	94
— 26 — 30 —	137	21	158	105
— 31 — 40 —	158	26	184	121
— 41 — 50 —	101	17	118	73
— 51 — 60 —	43	7	50	52
старше 60 лѣтъ	23	9	32	14
И т о г о	621	98	719	520

Приведенныя цыфровыя данныя показываютъ, что въ отчетномъ году болѣе, чѣмъ въ предыдущемъ 1886, осуждено: за кражи, за неуваженіе къ присутственнымъ мѣстамъ, за нарушеніе общественнаго спокойствія, за нанесеніе увѣчій, грабежъ и разбой, за проступки чиновниковъ по должности и за святотатство; меньше чѣмъ въ 1886 году—за смертоубійство.

Число несовершеннолѣтнихъ преступниковъ уменьшилось съ 17 до 16; взрослыхъ въ возрастѣ 50—60 лѣтъ съ 52 до 50; но увеличилось число преступниковъ въ возрастѣ зрѣломъ, 20—50 лѣтъ съ 403 до 578.

Р а с к о л ъ.

Въ Тверской губерніи расколъ, и преимущественно безпоповщинскій, распространенъ наиболѣе въ уѣздахъ: Корчевскомъ, Вышневолоцкомъ, Новоторжскомъ, Весьегонскомъ и Кашинскомъ; но главнымъ центромъ раскола въ губерніи является городъ Ржевъ. Въ этомъ городѣ, по отзыву мѣстнаго благочиннаго, около трехъ четвертей населенія придерживается австрійской секты. Раскольники въ г. Ржевѣ имѣютъ своихъ священниковъ и складныя церкви, въ коихъ исполняютъ требы. Впрочемъ замѣтно, вообще, что расколъ не увеличивается, въ нѣкоторыхъ же мѣстностяхъ, благодаря вліянію образованія и дѣятельности духовенства, начинаетъ ослабѣвать. Нѣкоторые изъ благочинныхъ свидѣтельствуютъ, что раскольники перестаютъ удаляться отъ православныхъ священниковъ, принимаютъ ихъ къ себѣ, вступаютъ въ бесѣды, берутъ книги для чтенія и даже посѣщаютъ Богослуженіе. Другіе благочинные удостовѣряютъ, что расколъ держится, главнымъ образомъ, между людьми старшаго возраста и между женщинами, молодое же поколѣніе придерживается раскольничьихъ обрядовъ преимущественно изъ угожденія старшимъ. Въ минувшемъ году замѣченъ выдающійся фактъ ослабленія упорства раскольниковъ: въ одной зараженной расколомъ деревнѣ, крестьяне стали принимать св. иконы на поля для служенія молебновъ и водоосвященія; при чемъ къ Богомолебствію явились, въ первый разъ, и самые закоренѣлые раскольники. Какъ на доказательство сближенія раскольниковъ съ православною церковію, благочинные указываютъ, между прочимъ, на то, что раскольники въ нѣкоторыхъ мѣстностяхъ посѣщаютъ внѣ-богослужебныя собесѣдованія и со вниманіемъ слушаютъ собесѣдователей— священниковъ; какъ на отраднѣйшій фактъ обращенія изъ раскола въ православіе, въ прошломъ году, возможно указать на присоединеніе къ православію одного крестьянина дер. Бирючева, Новоторжскаго уѣзда, проживающаго нынѣ въ В.-Волоцкомъ уѣздѣ на собственной землѣ. Присоединенный къ православію раскольникъ уже пожилой человекъ, вліятельный среди крестьянъ и почитаемый ими, и поэтому онъ сердечнымъ своимъ словомъ легко можетъ вліять на среду своихъ прежнихъ единомышленниковъ. На ряду съ такими утѣшительными фактами ослабленія раскола, получаютъ отъ нѣкоторыхъ благочинныхъ и такіе отзывы, изъ коихъ видно, что раскольники, придерживаясь старины, не только уклоняются отъ разговоровъ и собесѣдованій съ православными священниками, но даже избѣгаютъ встрѣчи съ ними.

Въ отчетномъ году для бесѣдъ съ раскольниками былъ назначенъ епархіальнымъ начальствомъ особый миссіонеръ. По краткости времени, послѣдствія дѣятельности его еще не опредѣлились, но возможно признать, что веденныя имъ въ разныхъ приходахъ Тверской епархіи собесѣдованія съ раскольниками оказали нѣкоторое вліяніе на сближеніе раскольниковъ съ православною церковію и облегчили имъ путь для перехода изъ раскола въ православіе.

Арестанты, тюремные замки и исправительное арестантское отдѣленіе.

(Приложеніемъ къ этой статьѣ служитъ ведомость № 5).

Во всѣхъ мѣстахъ заключенія гражданскаго вѣдомства въ Тверской губерніи къ 1-му января 1887 года содержалось 1.298 человекъ, изъ нихъ 1.194 мужчинъ и 104 женщины. Въ теченіи отчетнаго года поступило 9.946 мужчинъ и 1.355 женщинъ, а всего 11.301 человекъ; выбыло 11.261 человекъ, изъ нихъ 9.926 мужчинъ и 1.335 женщинъ, и затѣмъ

къ 1-му января 1888 года въ мѣстахъ заключенія осталось 1.214 мужчинъ и 124 женщины, а всего 1.338 человекъ.

Арестантскія помѣщенія, благодаря ежегодному ремонту, находятся въ удовлетворительномъ состоянii.

Арестантами Тверскаго исправительнаго отдѣленія въ теченii 1887 г. было заработано:

1) На виѣшнихъ работахъ	6.157 руб. 19 коп.
2) Въ мастерскихъ отдѣленія	465 — 52 —
3) Отъ двухъ подрядовъ по очисткѣ городскихъ и казенныхъ мѣсть	2.130 — » —
И т о г о	8.752 — 71 —

Изъ суммы, вырученной на виѣшнихъ работахъ и въ мастерскихъ при отдѣленii, отчислено, на основанii Высочайше утвержденнаго 6-го января 1886 года положенія, въ пользу арестантовъ 0,3 заработка, а съ городскихъ и казенныхъ подрядныхъ работъ 417 руб. 26 коп.

Арестантами, содержащимися въ тюрьмахъ, производились работы: въ Тверской, Корчевской, Бѣжецкой, Вышневолоцкой, Новоторжской и Осташковской тюрьмахъ. Заработано арестантами въ теченii года 3.893 руб. 77 коп.

Изъ нихъ употреблено:

На покупку матеріаловъ	45 руб. 8 1/2 коп.
Въ пользу арестантовъ	1.506 — 86 —
— — казны	1.149 — 73 3/4 —
— — мѣсть заключенія	1.191 — 98 3/4 —
И т о г о	3.893 — 77 —

П о ж а р ы.

(Приложенiемъ къ этой статьѣ служитъ ведомость № 6).

Въ отчетномъ году въ губернii пожарами истреблено всякаго имущества на 1.813.141 р., при чемъ пострадало 5.352 двора. Убытковъ, среднимъ числомъ, падаетъ на 1 пожарь— 907 руб., на каждый дворъ — 338 руб.

Изъ предыдущихъ восьми годовъ, о которыхъ имѣются достаточныя свѣдѣнiя, отчетный 1887 годъ, какъ по числу пожаровъ, такъ равно и по числу потерпѣвшихъ дворовъ, занимаетъ 1-е, по суммѣ же убытковъ 6-е мѣсто, что можно видѣть изъ нижеслѣдующей таблицы:

Г о д ы.	Число пожаровъ.	Число сгорѣвшихъ дворовъ.	Всего убытковъ въ рубляхъ.	Убытки ср. числомъ въ рубл.	
				На 1 пожарь.	На 1 дворъ.
1879	1.066	3.103	1.122.078	1.052	361
1880	1.228	4.275	3.522.768	2.868	824
1881	1.465	4.792	2.222.905	1.517	464
1882	1.455	5.214	3.009.604	2.068	577
1883	1.140	3.186	2.108.537	1.849	662

1884	1.171	2.757	681.985	582	247
1885	1.271	5.029	1.872.969	1.473	372
1886	1.329	3.916	1.248.073	939	319
За 8 лѣтъ	10.125	32.272	15.788.919	1.543	478
Среднимъ числомъ въ годъ	1.265	4.034	197.365	1.543	478
Въ 1887 году	1.998	5.352	1.813.141	907	338
Болѣе или менѣе чѣмъ въ 1886 году	+669	+1.436	+565.068	—32	+19
—чѣмъ за средній годъ въ предыдущее восьмилѣтіе	+733	+1.318	+1.615.776	—635	—140

Пожары, по временамъ отчетнаго года, распредѣлялись слѣдующимъ образомъ:

М ѣ с я ц ы.		Число		Сумма убытковъ в ѣ р у б л я х ѣ.	У б ы т к и:	
		пожаровъ.	сгорѣвшихъ дворовъ.		на 1 пожаръ	на 1 дворъ
Зимніе	въ городахъ	17	17	25.782	1.752	1.752
	— уѣздахъ	176	289	67.343	382	233
Весенніе	— городахъ	10	15	84.118	8.411	5.607
	— уѣздахъ	216	1.477	483.434	2.238	327
Лѣтніе	— городахъ	18	19	30.647	1.702	1.613
	— уѣздахъ	427	1.928	594.942	1.393	308
Осенніе	— городахъ	12	12	30.575	2.548	2.548
	— уѣздахъ	1 122	1.595	496.300	442	311
И т о г о	— городахъ	57	63	171.122	3.002	2.716
	— уѣздахъ	1.941	5.289	1.642.019	845	310
Въ цѣлой губерніи	1.998	5.352	1.813.141	907	338	

Изъ 57 городскихъ пожаровъ, 23 произошло отъ неосторожности, 13—отъ дурнаго устройства печей, 9—отъ поджоговъ, 12—отъ другихъ причинъ.

Изъ 1.941 пожара въ уѣздахъ: 1.217 произошло отъ неосторожности, 73—отъ дурнаго устройства печей, 31—отъ молніи, 85—отъ поджоговъ, 535—отъ другихъ причинъ.

Поджоговъ въ отчетномъ году было меньше чѣмъ въ 1886 на 17.

На содержаніе и устройство пожарной части въ 15 городахъ и посадахъ Тверской губерніи общественными управленіями затрачено въ отчетномъ году 42.557 руб. 86 коп., болѣе чѣмъ въ 1886 на 1.232 руб. 86 коп. Расходъ по каждому изъ городовъ губерніи былъ слѣдующій:

въ Твери	11.783 р. 30 к.
— Вышнемъ-Волочкѣ	6.968 — 67 —
— Ржевѣ	5.000 — » —
— Кашинѣ	3.862 — 10 —
— Бѣжецкѣ	3.291 — 41 —
— Торжкѣ	3.194 — 37 —
— Калязинѣ	2.458 — 75 —
— Осташковѣ	1.705 — 62 —
— Весьегонскѣ	1.682 — 54 —
— Корчевѣ	1.000 — » —

въ Красномъ-Холмѣ	600 р. » к.
— Зубцовѣ	364 — 62 —
— Старицѣ	287 — 79 —
— пос. Селижаровѣ	222 — 70 —
— — Пог.-Городищѣ	135 — 99 —
<hr/>	
И т о г о	42.557 — 86 —

Земство и въ отчетномъ году принимало мѣры къ тому, чтобы сельскія общества пріобрѣтали машины и орудія для тушенія пожаровъ, на что давало средства въ кредитъ безъ процентовъ или за весьма малый процентъ. Кромѣ того, земство въ отчетномъ году распространяло въ губерніи глиносоломенныя крыши, выдѣлываемыя по образцу красноуфимскихъ. Сельскимъ обществамъ и селеніямъ, заботящимся о мѣрахъ предосторожности противъ опустошительности пожаровъ, Тверское Губернское Земство дѣлаетъ значительную сбавку пожарныхъ премій.



IV. НАРОДНОЕ ЗДРАВІЕ И ОБЩЕСТВЕННОЕ ПРИЗРѢНІЕ.

В р а ч и.

Въ Тверской губерніи находилось въ 1887 году врачей, кромѣ вольно-практикующихъ, 76, въ томъ числѣ: и. д. Врачебнаго Инспектора, его Помощникъ, 11 городскихъ врачей, 12 уѣздныхъ, 47 земскихъ, 2 фабричныхъ, 1 при Аваевской больницѣ въ Твери и 1 при Миняевской богадѣльнѣ въ Кашинѣ. Сверхъ того въ губерніи состоитъ 4 ветеринара: 1 старшій, 1 младшій губернскіе ветеринарные врачи и 2 земскихъ. Фельдшеровъ было 149, въ томъ числѣ состояло 12 уѣздныхъ и 15 ветеринарныхъ.

Занятія врачей состояли въ посѣщеніи и пользованіи больныхъ, находящихся въ больницахъ и лѣчебницахъ, и въ разъѣздахъ для подачи медицинской помощи больнымъ, приходящимъ въ пріемные покои и на фельдшерскіе пункты. Кромѣ того, врачи принимали надлежащія мѣры къ предупрежденію и прекращенію заразительныхъ болѣзней и оказывали помощь больнымъ совѣтомъ и лѣченіемъ на дому.

Городовые и уѣздные врачи имѣли медико-полицейскій надзоръ за съѣстными припасами и напитками, за чистотой храненія и за мѣстами продажи и потребленія ихъ, а также за состояніемъ фабрикъ и заводовъ въ санитарномъ отношеніи и за торговлею ядовитыми и сильнодѣйствующими веществами.

Оспопрививаніемъ занимались въ губерніи фельдшера и оспопрививатели подъ наблюденіемъ врачей, и въ отчетномъ году привита ими оспа 51.113 младенцамъ.

Медицинская помощь оказана 4.950 больнымъ сифилисомъ, изъ нихъ: 1.688 мужчинамъ, 2.347 женщинамъ и 915 дѣтямъ.

Аптекъ въ губерніи, въ отчетномъ году, было 25, и въ нихъ выручено отъ продажи медикаментовъ 79.370 руб. 88 коп., въ томъ числѣ 50.092 руб. 14 коп. по рецептамъ и 29.278 руб. 74 коп. по ручной продажѣ.

Больницы и домъ умалишенныхъ.

Лѣчебныхъ заведеній въ губерніи въ 1887 году было 62, въ томъ числѣ 12 городскихъ-земскихъ, 13 при мѣстахъ заключенія, 10 при фабричныхъ и другихъ учрежденіяхъ, 26 сельскихъ-земскихъ и 1 колонія душевно-больныхъ въ селѣ Бурашевѣ, Тверскаго уѣзда, содержимая на счетъ губернскаго земства.

Эпидеміи и эпизоотіи.

Изъ болѣзней заразныхъ въ 1887 году по губерніи наблюдались: натуральная оспа, скарлатина, дифтеритъ, крупъ, корь, коклюшь, гриппъ, сыпной тифъ, брюшной тифъ, возвратный тифъ, тифъ неопредѣленной формы, менингитъ, кровавый поносъ, холера (*cholera nostras*) и заушница.

Отъ всѣхъ этихъ болѣзней, въ теченіи года, заболѣвшихъ было 11.161 человекъ, изъ коихъ умерло 862.

Изъ эпизоотій въ теченіи года наблюдались: сибирская язва и сапъ. Отъ этихъ болѣзней пало 11 лошадей.

Насильственные и случайныя смерти.

(Приложеніемъ къ этой статьѣ служитъ ведомость № 7).

Случаевъ насильственной смерти въ отчетномъ году было 134, болѣе чѣмъ въ 1886-мъ на 43.

	Случаевъ:		Ж е р т в ы:			
	въ 1886 г.	въ 1887 г.	въ 1886 году		въ 1887 году	
			муж. п.	жен. п.	муж. п.	жен. п.
Смертоубійствъ	47	78	33	14	56	22
Самоубійствъ	44	56	37	7	45	11
И т о г о	91	134	70	21	101	33
			91		134	

По причинамъ смерти, умершіе за послѣдніе четыре года, отъ разныхъ случайностей, распределяются слѣдующимъ образомъ:

Р о д ь с м е р т и .	въ 1884 г.		въ 1885 г.		въ 1886 г.		въ 1887 г.	
	муж. п.	жен. п.	муж. п.	жен. п.	муж. п.	жен. п.	муж. п.	жен. п.
Утонуло	158	38	129	27	89	29	142	35
Умерло отъ пьянства	186	9	152	10	157	10	196	18
Замерзло	39	4	44	5	18	4	22	3
Задавлено и упало съ высотъ.	30	8	23	6	16	9	17	2
Убито громомъ	6	5	7	4	8	8	15	4
Умерло отъ угара	6	2	7	8	11	4	11	9
Сгорѣло и убито на пожарахъ.	3	3	9	11	6	6	10	4
Укушено до смерти звѣрями	»	»	»	»	1	2	»	»
И т о г о	428	69	371	71	306	72	413	75
Скоропостижно умершихъ отъ болѣзней	158	40	102	31	99	39	130	28
Отъ неизвѣстныхъ причинъ	85	29	22	9	170	54	24	8
И т о г о	243	69	124	40	269	93	154	36
В с е г о	671	138	495	111	575	165	567	111
	809		606		740		678	

Таблица эта показываетъ, что число скоропостижно и случайно умершихъ въ отчетномъ году менѣе чѣмъ въ 1886—на 62 и болѣе чѣмъ въ 1885 на 71. Увеличилось число утонувшихъ, умершихъ отъ пьянства, замерзшихъ, убитыхъ громомъ, сгорѣвшихъ на пожарахъ и умершихъ скоропостижно отъ болѣзней. Уменьшилось число задавленныхъ при паденіи съ высотъ. Случаевъ, въ которыхъ причина смерти не выяснена, было въ 1887 году только 32, между тѣмъ какъ въ 1886—224, въ 1885—31, 1884—114.

Богадѣльни и другія благотворительныя учрежденія.

Богадѣлень и домовъ, имѣющихъ своею цѣлю призрѣніе престарѣлыхъ и безпріютныхъ, въ Тверской губерніи 26, изъ нихъ 17 основаны на средства частныхъ лицъ, а именно:

	Израсходовано въ отчетномъ году.	Число призрѣваемыхъ.
1) Аваевская въ Твери	3.784 р. 17 к.	103
2) Морозовская, при фабрикѣ товарищества Тверской мануфактуры въ Твери	570— »—	10
3) Корчевскаго благотворит. общества, въ г. Корчевѣ.	550— »—	16
4) Кимрская, въ с. Кимрѣ, Корчевскаго уѣзда	1.620— »—	32
5) Мартыновская, въ с. Губинѣ-Углѣ, Корчевск. уѣзда	2.570— »—	32
6) Вышневецкая, въ с. Вышневѣ, Корчевскаго уѣзда.	140— »—	6
7) Ильинская, въ с. Ильинскомъ, Корчевскаго уѣзда.	85— »—	9
8) Зызыкинская въ г. Кашинѣ	1.212—50—	24
9) Мѣняевская въ г. Кашинѣ	6.375— »—	25
10) Вончаковская въ г. Кашинѣ	1.386— 5—	25
11) Вахрамѣевская, въ дер. Вахрамѣевѣ, Кашинскаго уѣзда	30— »—	3
12) Полежаевская въ г. Калязинѣ.	695— »—	16
13) Спасская въ Бѣжецкѣ, при кладбищенской церкви.	55— »—	12
14) Ермаковская въ г. Волочкѣ	6.992— 5—	166
15) Тетюхинская въ г. Торжкѣ	2.967—87—	40
16) Оболяниновская въ с. Таложнѣ, Новот. уѣзда.	300— »—	12
17) Долгоруковская, въ с. Молодомъ Туду, Ржевскаго уѣзда	309—80—	11
Итого по 17 богадѣльнямъ.	29.642—44—	542

Всѣ поименованныя богадѣльни содержатся на проценты съ капиталовъ, пожертвованныхъ учредителями, а состояція въ завѣдываніи городскихъ управленій получаютъ, кромѣ того, отъ послѣднихъ на свое содержаніе пособіе.

По имѣющимся средствамъ и удобству, особенное вниманіе заслуживаютъ богадѣльни: въ г. Кашинѣ Мѣняевская, основанная 14 ноября 1883 г. въ ознаменованіе дня рожденія ЕЯ ИМПЕРАТОРСКАГО ВЕЛИЧЕСТВА, на капиталъ пожертвованный купчихою Мѣняевою и въ г. Вышнемъ-Волочкѣ—Ермаковская, открытая въ 1869 году потомственнымъ почетнымъ гражданиномъ Ермаковымъ. При первой существуетъ больничное отдѣленіе, въ которомъ въ 1887 году находилось на излѣченіи 71 человекъ и 674 человекъ пользовались амбулаторнымъ лѣченіемъ, во второй же для медицинскаго пособія имѣется фельдшеръ и приглашенъ посѣщать богадѣльню городской врачъ.

Городскихъ богадѣленъ въ Тверской губерніи 4, и именно:

	Число богадѣленъ.	Израсходовано въ отчетномъ году.	Число призрѣваемыхъ.
Въ Бѣжецкѣ	1	923 р. 78 к.	84
— Осташковѣ	1	3.000 — 2 —	10
— Ржевѣ	1	950 — » —	29
— Старицѣ	1	1.030 — » —	19
В с е г о	4	5.903 — 80 —	142

Средствами содержанія призрѣваемыхъ въ этихъ богадѣльняхъ служатъ: 1) суммы отпускаемыя изъ городскихъ источниковъ; 2) сборы съ разнаго рода увеселеній и наконецъ 3) денежные пожертвованія и приношенія, въ разныхъ видахъ, отъ частныхъ лицъ.

Одна изъ этихъ богадѣленъ— Осташковская, кромѣ содержанія лицъ, находящихся на ея призрѣніи и живущихъ въ ней, въ отчетномъ году, изъ своихъ суммъ выдала 727 руб. въ пособіе бѣднымъ внѣ богадѣльни.

Богадѣльни, содержимыя земствомъ:

	Израсходовано въ 1887 году.	Число призрѣваемыхъ.
Въ Твери, при губернской земской больницѣ	2.000 р. » —	20
— Калязинѣ	600 — » —	9
— сельцѣ Дьяконовъ Пріютъ, Бѣжецкаго уѣзда	1.600 — » —	32
— Ржевѣ	1.645 — 94 —	30
— Старицкомъ уѣздѣ (село Горки)	1.700 — » —	30
Итого по 5 богадѣльнямъ	7.545 — 94 —	121

Всѣхъ пріютовъ и сиротскихъ домовъ для призрѣнія бѣдныхъ дѣтей въ отчетномъ году въ Тверской губерніи было 13, а именно:

Въ какомъ городѣ или уѣздѣ находятся пріюты.	К ѣ м ѣ о с н о в а н ы .	Израсходовано въ 1887 году.	Число приз- рѣваемыхъ дѣтей.
г. Тверь	Вѣдомствомъ учреждений ИМПЕРАТРИЦЫ Марии (при немъ Рѣшетовскіе классы и Аваевское сиротское отдѣленіе)	6.105 р. 59 к.	160
—	Земствомъ	5.500 — » —	46
—	Товариществомъ Тверской Мануфактуры	5.240 — » —	87
— Корчева	Купчихою Борисовою	2.500 — » —	20
с. Губинъ Уголь Кор- чевскаго уѣзда	Купцомъ Мартыновымъ	845 — 45 —	88
г. Кашинѣ	Городскимъ управленіемъ	2.330 — 50 —	57
— Калязинѣ	— —	1.018 — 80 —	17
С-цо Дьяконовъ Пріютъ Бѣжецкаго уѣзда	Земствомъ	1.400 — » —	29
г. Бѣжецкѣ	Городскимъ управленіемъ	500 — » —	15
—	Земствомъ	2.009 — 28 —	152
— Ржевѣ	Дамскимъ попечительствомъ	2.690 — 40 —	53
—	Почетною гражданкою Мазуриной	5.122 — 83 —	35
—	— — —	5.377 — 15 —	42
Итого по 13 пріютамъ		40.640 — » —	801

При нѣкоторыхъ сиротскихъ домахъ существуютъ школы, въ коихъ дѣти и получаютъ элементарное образованіе, въ тѣхъ же домахъ, гдѣ ихъ нѣтъ, дѣти, достигшія школьнаго возраста, обучаются въ городскихъ и другихъ училищахъ.

Число благотворительныхъ обществъ въ Тверской губерніи въ 1887 году было 12 и расходъ ихъ на благотворительную часть выразился въ суммѣ 24.389 руб. 46 коп., что видно изъ слѣдующей таблицы:

	Израсходовали въ 1887 году.
1) Въ Твери—состоящее подъ особымъ покровительствомъ Ея Императорскаго Высочества Принцессы Евгениі Максимиліановны Ольденбургской общество Доброхотной Копѣйки	2.498 р. 33 к.
2) — состоящее подъ Августѣйшимъ покровительствомъ Ея Императорскаго Высочества Великой Княгини Ольги Феодоровны общество поощренія женскаго труда	3.159—14—
3) — общество вспомоствованія бѣднымъ ученикамъ классической гимназіи	1.151—68—
4) — общество вспомоствованія бѣднымъ ученикамъ реального училища	446—17—
5) Въ г. Корчевѣ—благотворительное общество	566—64—
6) Въ с. Кимрѣ, Корчевскаго уѣзда—благотворительное общество	2.074—31—
7) Въ г. Кашиинѣ—общество для вспомоствованія бѣднымъ ученикамъ духовнаго училища	163— 2—
8) Въ г. Бѣжецкѣ—благотворительное общество	5.600— » —
9) Въ г. Весьегонскѣ—благотворительное общество	1.241—88—
10) Въ г. Торжкѣ—благотворительное общество	2.663—73—
11) Въ г. Ржевѣ Богородице-Владимірское и Арсеніе-Діонисіевское братство	2.134—16—
12) — Дамское попечительство	2.690—40—
Итого	24.389—46—

Въ г. Твери на средства общества поощренія женскаго труда содержится бесплатная швейная мастерская, въ которой въ 1887 году было 70 ученицъ, а на средства общества Доброхотной Копѣйки устроена для бѣдныхъ г. Твери столовая и, кромѣ 2.498 руб. 33 коп., расходуемыхъ на благотворительную часть, обществомъ, при ежегодной субсидіи изъ казны въ размѣрѣ 2.000 руб., затрачивается еще довольно значительная сумма на содержаніе ремесленнаго училища.

Кромѣ призрѣнія престарѣлыхъ и сиротъ въ богадѣльняхъ и сиротскихъ домахъ, земства и городскія управленія стараются, по мѣрѣ возможности, иными способами облегчить положеніе бѣднаго люда: такъ Кашинское земство въ 1887 году выдало 1.000 руб. въ пособіе на содержаніе Кашинскаго сиротскаго дома; Бѣжецкое—для пособія бѣднымъ въ уѣздѣ ежегодно выдаетъ мѣстному благотворительному обществу 1.500 руб.; Весьегонское—уплатило 25 руб. за обученіе мастерству незаконнорожденнаго мальчика, бывшаго воспитанника упраздненнаго воспитательнаго дома; Осташковское—израсходовало 3.029 руб. 50 коп. на содержаніе 190 подкидышей; Новоторжское—затратило 2.476 руб. на 99 сиротъ, оставшихся отъ бывшаго сиротскаго дома; Ржевское выдаетъ ежегодно субсидію въ 200 руб. на содержаніе Ржевскаго сиротскаго дома, и кромѣ того, израсходовало 564 руб. 85 коп. на содержаніе при Лукомскомъ начальномъ училищѣ 10 воспитанниковъ; Весьегонская городская управа израсходовала 763 руб. 2 коп. на содержаніе подкидышей и 700 руб. выдала Весьегонскому благотворительному обществу въ пособіе на содержаніе

столовой; Вышневолоцкая—затратила 96 руб. на содержаніе подкидышей и 1.465 руб. выдала въ пособіе бѣднымъ; Тверская—израсходовала на пособіе бѣднымъ 1.955 руб. 95 коп.

Изъ лѣчебныхъ заведеній особенно выдаются: Аваевская бесплатная больница въ гор. Твери на 27 кроватей и, основанная Губернскимъ Земствомъ въ селѣ Бурашевѣ, Тверскаго уѣзда, колонія для душевно-больныхъ. Въ послѣдней въ теченіи года призрѣвалось больныхъ 671 человекъ, къ 1-му же января 1888 года въ колоніи состояло больныхъ 348 человекъ.

Вдовы и сироты духовнаго званія получаютъ пособіе изъ епархіальнаго попечительства, на что попечительствомъ израсходовано въ отчетномъ году до 20.000 руб.

Бѣдные ученики духовно-учебныхъ заведеній получаютъ пособіе изъ процентовъ съ капиталовъ, пожертвованныхъ церквами, монастырями и частными благотворителями, а также изъ суммъ Св. Синода.

Въ Твери, изъ процентовъ съ капитала, пожертвованнаго потомственнымъ почетнымъ гражданиномъ Аваевымъ и коллежскимъ совѣтникомъ Пироговымъ, выдано въ отчетномъ году 22 бѣднымъ невѣстамъ, при выходѣ ихъ въ замужество, пособіе въ суммѣ 556 р.

Въ городахъ: Твери, Весьегонскѣ и Торжкѣ, любителями хороваго пѣнія и сценическаго искусства, въ 1887 году, дано было, съ благотворительною цѣлю, нѣсколько концертовъ и спектаклей, отъ которыхъ получено чистой прибыли до 1.600 руб.



V. НАРОДНОЕ ПРОСВѢЩЕНІЕ.

Учебныя заведенія.

(Приложеніемъ къ этой статьѣ служитъ ведомость № 8).

Всѣхъ учебныхъ заведеній въ Тверской губерніи въ отчетномъ году, кромѣ ремесленныхъ, техническихъ и руководѣльныхъ, считалось 1.470, а въ нихъ учащихся 66.396, въ томъ числѣ 50.474 мужскаго и 15.922 женскаго пола.

Въ сравненіи съ 1886 годомъ, учебныхъ заведеній въ отчетномъ году было болѣе на 216, а учащихся на 3.877, въ томъ числѣ 3.661 мужскаго и 216 женскаго пола.

Увеличеніе числа учащихся въ учебныхъ заведеніяхъ, въ сравненіи съ 1886 годомъ и съ цѣлымъ десятилѣтіемъ, ему предшествующимъ, показываетъ слѣдующая таблица.

а) Общія и спеціальныя учебныя заведенія съ среднеобразовательнымъ курсомъ:

	Въ 1887 году.			Итого. об. п.	Въ 1886 г.	Въ 1876 г.
	Число за- веденій.	Число учащихся муж. п.	жен. п.			
Классическая гимназія	1	317	»	317	326	258
Реальное училище	1	148	»	148	149	83
Духовная семинарія	1	598	»	598	593	542
Женская гимназія	1	»	448	448	454	265
Итого въ 1887 году	4	1.063	448	1.511	1.522	1.148
— — 1886 —	4	1.068	454	1.522	»	»
— — 1876 —	4	883	265	1.148	»	»

б) училища, по программѣ своей писшія среднихъ учебныхъ заведеній, но высшія начальныхъ училищъ:

Мужская учительская семинарія	1	60	»	60	60	52
Земская женская учительская школа	1	»	166	166	160	179
Мужская прогимназія	1	107	»	107	107	101
Духовныя училища	7	1.046	»	1.046	1.012	1.532
Уѣздныя училища въ городахъ	5	383	»	383	397	877
Женскія прогимназіи	4	»	579	579	599	444
Юнкерское училище	1	145	»	145	143	147
Городскія училища по Положенію 1872 года	7	829	»	829	1.008	»
Итого въ 1887 году	27	2.570	745	3.315	3.486	3.332
— — 1886 —	27	2.727	759	3.486	»	»
— — 1876 —	27	2.709	623	3.332	»	»

в) Учебныя заведенія съ высшимъ общеобразовательнымъ курсомъ:

	Въ 1887 году.			Итого об. пола.	Въ 1886 г. об. пола.	Въ 1876 г. об. пола.
	Число за- веденій.	Число учащихся муж. п.	жен. п.			
Училища и пансіоны частныхъ лицъ	8	23	155	178	178	392
Кондукторская школа	1	81	»	81	81	156
Приюты и сиротскіе дома	5	95	187	282	292	160
Высшія городскія училища	54	3.372	2.429	5.801	5.717	3.248
Городскія женскія двуклассныя училища.	2	»	423	423	417	»
— — одноклассныя —	1	»	41	41	38	»
Образцовыя начальныя училища Мини- стерства Народнаго Просвѣщенія:						
двуклассныя	13	1.328	299	1.627	1.598	820
одноклассныя	2	100	27	127	238	140
Сельскія начальныя училища (по Поло- женію 25 мая 1874 г.)	435	25.418	7.035	32.453	33.052	16.282
Приюты и училища при монастыряхъ	3	»	118	118	161	359
Церковно-приходскія школы	118	3.988	1.110	5.098	4.507	909
Школы грамотности	795	12.419	2.863	15.282	11.209	7.482
Ржевское мазуринское училище для дѣ- вицъ духовнаго званія	1	»	42	42	»	»
Высшая сельскохозяйственная школа	1	17	»	17	23	»
Итого въ 1887 году	1.439	46.841	14.729	61.570	57.511	29.948
— — 1886 —	1.224	43.018	14.493	57.511	»	»
— — 1876 —	607	24.803	5.145	29.948	»	»
Всего въ 1887 году	1.460	50.474	15.922	66.396	»	»
— — 1886 —	1.255	46.813	15.706	62.519	»	»
— — 1876 —	638	28.395	6.033	34.428	»	»

Въ заведеніяхъ съ среднеобразовательнымъ курсомъ число учащихся немного уменьшилось: въ классической гимназій (на 9 человѣкъ, или 2,3 ‰), въ женской гимназій (на 1,2 ‰) и реальномъ училищѣ (на 0,7 ‰); увеличилось (на 0,8 ‰)—въ духовной семинаріи.

Изъ всѣхъ остальныхъ заведеній уменьшилось число учащихся въ женскихъ прогимназіяхъ, въ уѣздныхъ гражданскихъ училищахъ, въ городскихъ училищахъ, въ приютахъ и сиротскихъ домахъ, въ пансіонахъ и школахъ частныхъ лицъ, въ монастырскихъ приютахъ и училищахъ и въ высшей сельскохозяйственной школѣ. Увеличилось: въ духовныхъ уѣздныхъ училищахъ, въ земской женской учительской школѣ, въ Ржевскомъ училищѣ для дѣвицъ духовнаго званія, въ юнкерскомъ училищѣ и во всѣхъ сельскихъ начальныхъ училищахъ и школахъ, вмѣстѣ взятыхъ.

Въ сравненіи съ началомъ десятилѣтія, предшествующаго отчетному году, число учебныхъ заведеній въ Тверской губерніи увеличилось въ 2¹/₃ раза, число учащихся—на 193 ‰.

Въ распредѣленіи учащихся по сословіямъ значительнаго измѣненія противъ предыдущаго года не послѣдовало: наибольшій процентъ учащихся оказывается въ дворянскомъ сословіи (учится 16 ‰ всего числа жителей, принадлежащихъ къ этому сословію); за нимъ слѣдуютъ: духовенство (12¹/₂ ‰), городское сословіе (7 ‰) и крестьянство (3 ‰).

Н а р о д н о е о б р а з о в а н и е .

Народное образованіе сдѣлало въ отчетномъ году значительные успѣхи: число учащихся въ начальныхъ народныхъ школахъ, какъ видно изъ таблицы, приведенной въ предыдущей статьѣ, было, въ сравненіи съ 1886 годомъ, на 7⁰/₀ болѣе; въ сравненіи же съ первымъ годомъ, десятилѣтія, предшествующаго отчетному году,—почти вдвое.

Вмѣстѣ съ числомъ учащихся увеличивается и число грамотныхъ; въ 1877 году, въ крестьянскомъ сословіи насчитывалось грамотныхъ мужскаго пола 17⁰/₀, женскаго—2⁰/₀; въ отчетномъ же году первыхъ—до 21⁰/₀, послѣднихъ—около 3⁰/₀, какъ выясняется мѣстными изслѣдованіями.

Медленный, но постоянный прогрессъ въ данномъ отношеніи обнаруживается и изъ свѣдѣній, ежегодно собираемыхъ уѣздными по воинской повинности присутствіями о грамотности новобранцевъ, какъ это видно изъ слѣдующей таблицы:

На 100 новобранцевъ приходилось грамотныхъ и учившихся:

У ѣ з д ы .	Въ пятилѣтіе 1875—79 г.г.	Въ пятилѣтіе 1880—84 г.г.	Въ трехлѣтіе съ 1885 по 1887-й годъ включительно.
Кашинскій	60,5	68,7	71,0
Новоторжскій	50,9	64,0	64,1
Тверской	49,4	60,0	56,3
Калязинскій	44,5	47,6	58,4
Корчевской	40,1	47,8	52,7
Весьегонскій	37,3	44,3	46,3
Зубцовскій	36,4	45,8	46,2
Бѣжецкій	33,9	44,7	46,0
Вышневолоцкій	32,8	32,2	43,0
Старицкій	31,6	56,3	64,0
Осташковскій	26,8	31,0	41,5
Ржевскій	16,2	22,8	32,8
Вся губернія	37,3	46,0	52,0

Оказывается, слѣдовательно, что процентъ, грамотныхъ новобранцевъ за послѣднее трехлѣтіе (1885—87), въ сравненіи съ предшествующимъ ему пятилѣтіемъ (1880—84 г.) болѣе на 12¹/₂ ⁰/₀, съ пятилѣтіемъ же 1875—79 г.—на 40⁰/₀.

Если судить по даннымъ о новобранцахъ, то грамотнѣе всѣхъ оказываются уѣзды: Кашинскій, Новоторжскій, Старицкій, Калязинскій, Тверской и Корчевской; наименѣе грамотны—Ржевскій и Осташковскій; но, и изъ этихъ двухъ, въ послѣднемъ процентъ грамотныхъ новобранцевъ теперь значительнѣе, чѣмъ назадъ тому 12—15 лѣтъ былъ—во всей губерніи.

Дѣло народнаго образованія составляетъ предметъ особой заботливости общественныхъ учрежденій губерніи, что доказывается какъ значительностію средствъ, затрачиваемыхъ на это дѣло земствомъ и городами, такъ и достигнутыми улучшеніями.

Земство ассигновало на содержаніе училищъ въ 1887 году около 200.700 руб., города—60.263 руб.: первое болѣе чѣмъ въ 1886 году на 2,3 ⁰/₀, послѣдніе на —2,2 ⁰/₀.

О степени довѣрія населенія къ школамъ, открытымъ городами и земствомъ, можно судить по постоянно увеличивающемуся въ нихъ наплыву учащихся. Такъ въ городахъ на каждое начальное училище приходилось по 109, въ уѣздахъ на земское училище—по 74 учащихся, между тѣмъ какъ назадъ тому всего 3 года, въ 1884 году, на одну городскую начальную школу приходилось по 106, на 1 земскую сельскую—всего 66 учащихся.

Открытое 22 ноября 1884 года въ Твери епархіальное братство св. благовѣрнаго князя Михаила Ярославича продолжало и въ отчетномъ году полезную дѣятельность, заключающуюся въ поддержкѣ церковно-приходскихъ школъ и школъ грамотности и въ устройствѣ внѣбогослужебныхъ собесѣдованій въ городскихъ и сельскихъ церквахъ.

Всѣхъ церковно-приходскихъ школъ въ губерніи было 124, изъ нихъ въ теченіи всего учебнаго года было преподаваніе въ 118. Учениковъ въ церковно-приходскихъ школахъ было 3.988, ученицъ 1.110, а всего учащихся 5.098: на каждую школу по 43, въ томъ числѣ—по 33 мальчика и по 10 дѣвочекъ. Въ сравненіи съ 1886 годомъ, число церковно-приходскихъ школъ, такъ же какъ и учащихся въ нихъ, увеличилось на 10⁰/₀.

На поддержку церковно-приходскихъ школъ затрачено въ отчетномъ году:

Изъ государственнаго казначейства	3.000 р. » к.
Изъ единовременныхъ пожертвованій частн. лицъ, чрезъ братство св. Михаила.	3.088—30—
Процентовъ съ капиталовъ, находящихся въ распоряженіи братства св. Михаила.	293—3—
Отъ земства	1.378—24—
Отъ сельскихъ обществъ	646—55—
Платы за ученіе	1.046—5—
И т о г о	9.452—17—

Изъ этой суммы израсходовано на пособія: деньгами 7.499 руб. 60 коп., книгами—1.912 руб. 57 коп.

Изъ сопоставленія расходовъ на церковно-приходскія школы съ числомъ ихъ видно, что на каждую школу расходуется, среднимъ числомъ, въ годъ 80 руб., или около 1 р. 85 к. на учащагося. Каждое одноклассное образцовое училище Министерства Народнаго Просвѣщенія затрачиваетъ, среднимъ числомъ, 471 руб., что составитъ на ученика въ годъ 7 руб. 42 коп. Каждое начальное земское училище расходуетъ, среднимъ числомъ, по 426 руб., что на ученика составитъ въ годъ 5 руб. 56 коп.

Дешевизна содержанія церковноприходскихъ школъ, сравнительно съ правительственными и земскими, объясняется: а) скромною внѣшнею обстановкою этихъ школъ, б) ограниченою программой и в) даровымъ трудомъ весьма многихъ законоучителей и учителей.

Народная читальня, устроенная въ 1882 году въ Твери преподавателями мѣстныхъ учебныхъ заведеній, продолжала свою дѣятельность и въ отчетномъ году. Чтеній проведено было въ ней 23, общее число посѣтителей простиралось до 8.357, т. е. до 363 на каждое.

Кромѣ духовныхъ бесѣдъ по священной исторіи ветхаго и новаго завѣта и объясненій православнаго христіанскаго ученія, слушателямъ предлагаемы были чтенія, съ туманными картинами, по русской исторіи и литературѣ, по географіи и естествознанію.

Читальня, имѣя даровое помѣщеніе въ зданіи классической гимназіи, снабжена хорошимъ волшебнымъ фонаремъ, множествомъ картинъ превосходной работы и всѣми необходимыми

техническими приспособлениями для веденія чтеній. Денежныя средства на пополненіе запаса картинъ, на ремонтъ мебели и проч. читальня получаетъ отъ Тверскаго губернскаго земства. Расходовъ по читальнѣ въ 1887 году было на сумму 193 руб. 15 коп.

Т в е р с к о й м у з е й.

Къ числу учреждений, имѣющихъ весьма важное образовательное значеніе для населенія Тверской губерніи, принадлежитъ Музей, основанный въ Твери въ 1866 году, по почину, бывшаго въ то время губернаторомъ, князя П. Р. Багратиона, на пожертвованія частныхъ лицъ.

Первоначально устроенъ былъ только хозяйственнопромышленный отдѣлъ, благодаря нѣкоторымъ экспонентамъ сельскохозяйственной выставки 1867 года, пожертвовавшимъ музею выставленныя ими произведенія; впоследствии же, а именно съ 1872 года, возникъ и быстро обогатился археологическій отдѣлъ.

Особенно замѣчательны коллекціи: христіанскихъ древностей, предметовъ каменнаго вѣка, старинной мѣстной домашней утвари, монетъ, оружія и рукописей. Всего имѣется въ музеѣ до 7.860 предметовъ, въ томъ числѣ 3.460 рукописей.

Постоянно обогащаясь замѣчательными предметами мѣстной старины, Тверской Музей, съ теченіемъ времени, пріобрѣтаетъ все большее и большее сочувствіе со стороны населенія, что доказывается весьма значительнымъ числомъ его посѣтителей. Такъ, въ 1875 году Музей посѣтили 374 лица, въ 1880—4.051, въ 1884—9.624, въ 1885—8.667, въ 1886—4.044, въ 1887—6.853.

Большинство посѣтителей Музея составляютъ воспитанники и воспитанницы учебныхъ заведеній города Твери.

Постоянныя средства Музея, при даровомъ помѣщеніи въ одномъ изъ обширнѣйшихъ залъ гимназіи, составляютъ 120 рублей, ежегодно ассигнуемые изъ штатныхъ суммъ Губернскаго Статистическаго Комитета и всецѣло поступающіе на вознагражденіе смотрителя Музея. Коллекціи пополняются отчасти пожертвованіями частныхъ лицъ, преимущественно же—покупкою на средства мѣстнаго спеціалиста-археолога А. К. Жизневскаго, завѣдывающаго Музеемъ съ 1872 года и нещадящаго для обогащенія его ни трудовъ своихъ, ни матеріальныхъ жертвъ.



О ходѣ крестьянскаго дѣла за 1887 годъ.

Крестьянское населеніе Тверской губерніи наличное и временноотсутствующее состояло въ 1887 году изъ 1.559.130 обоего пола душъ, въ томъ числѣ одно наличное—1.487.420 человекъ. Населеніе это раздѣлено на 243 волости, 4.105 сельскихъ обществъ и 266.037 дворовъ, въ томъ числѣ 3.890 бобыльскихъ. Число дворовъ въ 1887 г. прибыло на 752.

Въ общинномъ землевладѣніи у крестьянъ находится 2.575.230 десятинъ надѣльной земли и въ подворномъ 30.747 десятинъ. Выдѣлъ земли изъ общиннаго владѣнія отдѣльнымъ домохозяевамъ производится весьма рѣдко; въ 1887 году раздѣла крестьянами земли на подворные участки не было. Сверхъ надѣльной, крестьянамъ принадлежитъ купленной, въ личную собственность, земли 826.439 десятинъ, изъ того числа въ 1887 году куплено 56.205 десятинъ.

Къ расчету съ помѣщиками по выкупу надѣловъ въ 1887 году приступило 11 селеній, въ числѣ 205 душъ. Осталось не представленныхъ къ выкупу надѣловъ 16 селеній, въ томъ томъ числѣ: въ Вышневолоцкомъ уѣздѣ 9, Корчевскомъ 1, Осташковскомъ 4, Старицкомъ 1 и Тверскомъ 1, съ числомъ душъ 774. Главнымъ Выкупнымъ Учрежденіемъ, изъ числа 11 представленныхъ дѣлъ, разрѣшено 10; выкупной сеуды назначено за 172 душевыхъ надѣла (703 десятины 100 сажень) 18.445 руб. 74 коп. Въ уплату капитальнаго долга выкупной сеуды внесено въ Казначейство, по 165 ст. Пол. о вык., 54.344 р. 51 коп., для выкупа 824 душевыхъ надѣловъ.

Удовлетворительный урожай хлѣба въ 1887 году не могъ окончательно изгладить послѣдствій неурожая 1884 и 1885 годовъ, хотя въ общемъ крестьянское хозяйство улучшилось. За отмѣною подушной подати, уменьшеніемъ оклада выкупныхъ платежей и преобразованиемъ оброчной подати въ выкупные платежи (для бывшихъ государственныхъ крестьянъ) крестьянскіе платежи за землю приведены въ соотвѣтствіе къ производительности надѣловъ. Послѣдствіемъ этого является у крестьянъ стремленіе къ удержанію во владѣніи сколько возможно большаго количества надѣльной земли. Независимо поступленія весьма значительнаго числа жалобъ на скидку земли, крестьяне стараются оградить свои участки отъ общаго ими распоряженія выкупомъ надѣловъ по 165 ст. Полож. о вык. Взносъ денегъ въ Казначейство на выкупъ участковъ ежегодно увеличивается; въ 1887 году такой взносъ почти удвоился (въ 1887 году—54.344 руб. 51 коп., а въ 1886 году 29.251 руб. 13 коп.). За изданіемъ въ мартѣ мѣсяцѣ 1886 года закона о семейныхъ раздѣлахъ, число раздѣловъ сокращается; въ теченіе 9 мѣсяцевъ 1886 года было 712 разрѣшенныхъ раздѣловъ и 2.431 самовольныхъ; за такое же время 1887 года разрѣшено сельскими сходами 564 раздѣла (за весь годъ 752), а самовольныхъ произведено 893 (за весь годъ 1.190).

Въ 1887 году волостными правленіями засвидѣтельствовано 4.149 сдѣлокъ и договоровъ и выдано 223.114 видовъ на отлучки. Волостными старшинами подвергнуто 2.381

лицо наказаніямъ; изъ того числа приговорено къ общественнымъ работамъ 29, штрафу 143 и аресту 2.209.

Волостными судами постановлено 19.869 рѣшеній, изъ нихъ 12.257 по спорамъ и недоразумѣніямъ и 7.612 по проступкамъ; изъ числа спорныхъ дѣлъ 52 разрѣшено на сумму болѣе 100 руб. За проступки волостными судами присуждено къ наказанію 6.860 человекъ, изъ нихъ: къ наказанію розгами 2.534, штрафу 1.669, аресту 2.509 и общественнымъ работамъ 148. Изъ общаго числа 19.869 постановленныхъ волостными судами рѣшеній было обжаловано уѣзднымъ по крестьянскимъ дѣламъ присутствіямъ 5.476, изъ нихъ признано неправильными 2.298.

Уѣзднымъ по крестьянскимъ дѣламъ присутствіямъ въ 1887 году было принесено 5.524 жалобы; изъ нихъ на должностныхъ лицъ крестьянскаго управленія 326, на приговоры волостныхъ сходовъ 6, на приговоры сельскихъ сходовъ 5.192. Изъ числа принесенныхъ жалобъ оказались справедливыми: 112 на должностныхъ лицъ, 4 на приговоры волостныхъ сходовъ и 2038 на приговоры сельскихъ сходовъ.

Изъ 243 волостныхъ старшинъ въ губерніи подвергнуто взысканіямъ 212, изъ того числа 6 преданы суду, 12 удалены отъ должности безъ преданія суду, 10 присуждены къ аресту, 22 оштрафованы и 164 сдѣланы замѣчанія и выговоры. Волостныхъ писарей удалено безъ преданія суду 20, оштрафовано 6 и сдѣланы выговоры и замѣчанія 36. Сельскихъ старостъ предано суду 34, удалено отъ должности безъ преданія суду 28, приговорено къ аресту 36, оштрафовано 58 и 186 сдѣланы замѣчанія и выговоры.

Въ 1887 году обревизовано членами уѣздныхъ по крестьянскимъ дѣламъ присутствій 116 волостныхъ правленій, изъ нихъ оказались 42 исправныхъ и въ 74 замѣчены недостатки.

Изъ числа 1.224 разсмотрѣнныхъ губернскимъ присутствіемъ рѣшеній уѣздныхъ присутствій, вслѣдствіе поступившихъ жалобъ, 180 признаны неправильными, а изъ 1.465 опредѣленной губернскаго присутствія обжаловано Правительствующему Сенату 161, изъ нихъ 27 признаны неправильными.

Тверское отдѣленіе крестьянскаго поземельнаго банка.

Тверское отдѣленіе крестьянскаго поземельнаго банка выдало 966 крестьянамъ-домохозяевамъ, по 38 сдѣлкамъ, 93.387 рублей на покупку 9.109 десятинъ земли, при чемъ покупщики доплатили за эту землю изъ своихъ средствъ 49.000 руб. 25 коп.

За все время существованія своего (съ 1883 года) Тверское отдѣленіе крестьянскаго банка выдало крестьянамъ въ ссуду 585.604 руб. на покупку 40.976 десятинъ земли.

Распредѣленіе ссудъ, домохозяевъ, купившихъ землю, количество купленной земли и платы за нее можно видѣть изъ слѣдующихъ двухъ таблицъ:

I.

Число ссудъ и число домохозяевъ, ими воспользовавшихся:

У ѣ з д њ.	Сколько было ссудъ изъ крестьянскаго банка:			Сколько домохозяевъ-крестьянъ получили ссуду:		
	съ 1883 по 86-й г. вклю- чительно.	въ 1887 году.	Итого съ 1883 по 87-й г. включительно.	въ 1883—86 годахъ.	въ 1887 году.	Итого въ 1883—87 г.
Тверской	16	1	17	427	22	449
Корчевской	10	1	11	278	20	298

Калязинскій	2	2	4	82	111	193
Кашинскій	12	1	13	270	19	289
Бѣжецкій	21	9	30	497	260	757
Весьегонскій	8	5	13	212	221	433
Вышневолоцкій	12	3	15	421	49	470
Осташковскій	25	5	30	414	62	476
Ржевскій	23	3	26	438	41	479
Зубцовскій	12	1	13	516	26	542
Старицкій	15	1	16	414	10	424
Новоторжескій	22	6	28	464	125	589
Вся губернія	178	38	216	4.433	966	5.399

II.

Количество и цѣнность земли, купленной при содѣйствіи крестьянскаго поземельнаго банка:

	съ 1883 по 1886 г. включительно.	въ 1887 г. д е с я т и н ь.	И т о г о	за какую сумму куплено.	по какой цѣнѣ за десятину.
Тверской	1.403	17	1.420	32.001 р. 50 к.	22 р. 53 к.
Корчевской	1.175	157	1.332	23.101— »—	17—34—
Калязинскій	855	729	1.584	20.983—25—	13—24—
Кашинскій	684	54	738	44.254—50—	59—55—
Бѣжецкій	3.403	4.546	7.949	119.537—10—	15— 5—
Весьегонскій	2.485	1.233	3.718	69.377—26—	18—66—
Вышневолоцкій	3.291	274	3.565	88.849— »—	24—92—
Осташковскій	5.586	1.090	6.676	92.904—90—	13—92—
Ржевскій	2.302	113	2.415	65.610— »—	28— »—
Зубцовскій	3.964	121	4.085	62.206— »—	15—22—
Старицкій	4.224	70	4.294	103.911—50—	21—87—
Новоторжескій	2.495	705	3.200	101.244— »—	31—64—
Вся губернія	31 867	9.109	40.976	823.980—01—	20—11—

Изъ этой таблицы видно, что всего больше земель приобрѣтено, съ помощью крестьянскаго поземельнаго банка, въ уѣздахъ Бѣжецкомъ и Осташковскомъ, всего меньше—въ Кашинскомъ. Всего дороже заплачено за земли въ Кашинскомъ уѣздѣ, всего дешевле—въ Осташковскомъ и Калязинскомъ.

Доплаты крестьянъ за землю изъ своихъ средствъ составляли и въ отчетномъ году сумму, меньшую суммы ссудъ изъ банка, какъ это видно изъ нижеслѣдующихъ цифровыхъ данныхъ:

	Съ 1883 по 1886 годъ включительно.	Въ 1887 году.	Всего купили и всего уплатили съ 1883 по 1887 г. включительно.
Крестьяне, съ помощью банка приобрѣли земли	31.867 дес.	9.109 дес.	40.976 дес.
За эту землю заплатили а) изъ своихъ средствъ	189.376 р.	49.000 р.	238.376 р.
б) изъ банковской ссуды	492.217—	93.387—	585.604—
Итого уплатили	681.593—	142.387—	823.980—
Что составитъ на десятину	21 р. 38 к.	15 р. 62 к.	20 р. 11 к.
Въ томъ числѣ изъ своихъ средствъ	5—94—	5—37—	5—82—
Изъ банковской ссуды	15—44—	10—25—	14—29—

Приобрѣтаются крестьянами преимущественно выгонныя и сѣнокосныя земли, смежныя съ ихъ надѣлами, или же весьма къ нимъ близкія. Благодаря ссудамъ изъ крестьянскаго

банка, обставленнымъ условіями гораздо болѣе легкими, чѣмъ условія частнаго кредита, въ пріобрѣтеніи земель могутъ участвовать не только зажиточные, но и нуждающіеся крестьяне—хозяева.

На сколько дорожатъ крестьяне землею, купленною съ помощію крестьянскаго банка, и какъ выполняютъ свои предъ нимъ обязательства, видно изъ того, что за все время существованія въ Твери отдѣленія крестьянскаго банка не было еще ни одного случая продажи заложенныхъ у него земель за недоимки.

Тверское отдѣленіе государственнаго дворянскаго банка.

Въ Тверское отдѣленіе государственнаго дворянскаго банка, открытое въ 1886 г., поступило въ 1887 году 42 заявленія съ требованіями ссудъ на сумму 514.286 р. подъ залогъ 25.038 десятинъ земли; не состоялось 3 ссуды въ размѣрѣ 41.760 руб., затребованныхъ подъ залогъ 767 десятинъ. Разрѣшено отдѣленіемъ изъ числа начатыхъ какъ въ 1886, такъ и въ 1887 году дѣлъ о ссудахъ всего 51, на сумму 459.600 руб., подъ залогъ 27.601 десятины, и выдано 535.100 руб. по 55 ссудамъ, подъ залогъ 34.466 десятинъ.

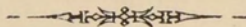
Распредѣленіе ссудъ, разрѣшенныхъ дворянскимъ банкомъ, и количество ссуды, падающей на каждую десятину, по уѣздамъ, можно видѣть изъ слѣдующей таблицы:

У ѣ з д ы:	Разрѣшено Тверскимъ отдѣленіемъ дворянскаго банка:						Сколько заложено десятинъ земли.	На 1 заложенную десятину приходится долга банку.
	въ 1886 году		въ 1887 году		итого въ 1886 и 87 г.г.			
	ссудъ.	на сумму рублей.	ссудъ.	на сумму рублей.	ссудъ.	на сумму рублей.		
Тверской . . .	3	34.300	7	77.800	10	112.100	4.274	26 р. 23 к.
Корчевской . . .	2	9.200	2	39.100	4	48.300	1.846	26 — 16 —
Калязинскій . . .	4	50.700	1	7.000	5	57.700	4.453	12 — 96 —
Кашинскій . . .	2	51.200	3	78.200	5	129.400	3.563	36 — 32 —
Бѣжецкій . . .	5	33.700	9	67.200	14	100.900	5.055	19 — 96 —
Весъегонскій . . .	4	69.400	5	22.600	9	92.000	7.122	12 — 92 —
Вышневолоцкій . . .	1	3.500	2	13.600	3	17.100	1.118	15 — 29 —
Осташковскій . . .	»	»	1	33.000	1	33.000	4.642	7 — 11 —
Ржевскій . . .	4	63.900	7	47.900	11	111.800	4.782	23 — 38 —
Зубцовскій . . .	5	38.500	3	9.100	8	47.600	5.297	8 — 99 —
Старицкій . . .	4	52.900	7	37.400	11	90.300	6.884	13 — 12 —
Новоторжскій . . .	3	17.200	4	26.700	7	43.900	3.356	13 — 08 —
Вся губернія . . .	37	424.500	51	459.600	88	884.100	52.392	16 — 87 —

Оказывается, слѣдовательно, что всего болѣе воспользовались ссудами изъ дворянскаго банка уѣзды: Кашинскій, Тверской, Ржевскій, Бѣжецкій, Весъегонскій и Старицкій, всего менѣе—Осташковскій, Новоторжскій, Корчевской и Зубцовскій.

Изъ заложенныхъ земель наиболѣе цѣнными оказались земли Кашинскаго уѣзда, наименѣе цѣнными—Осташковскаго.

Подъ каждую десятину, заложенную въ дворянскомъ банкѣ, разрѣшено въ сеуду, среднимъ числомъ 16 руб. 87 коп., при чемъ въ залогъ поступило не мало благоустроенныхъ имѣній въ полномъ составѣ, съ постройками, скотомъ и прочимъ инвентаремъ, нѣкоторыя даже съ промышленными заведеніями и другими доходными статьями.



О ПОСѢВѢ И УРОЖАѢ ХЛѢБА

въ Тверской губерніи за 1887 годъ.

У ъ з д ы.	П о с ъ я н о ч е т в е р т е й.								С н я т о ч е т в е р т е й.												
	Озимой пшеницы	Ржи.	Яровой пшеницы	Овса.	Ячменя.	Гречихи	Остальн. яровыхъ хлѣбовъ	Карто- феля.	Озимой пшеницы.	Р ж и.		Яровой пшеницы.	О в с а.		Я ч м е н я.		Г р е ч и х и.		Остальн. яро- выхъ хлѣбовъ.	К а р т о ф е л я.	
										Всего.	За исклю- ченіемъ сѣ- мянъ.		Всего.	За исклю- ченіемъ сѣмянъ.	Всего.	За исклю- ченіемъ сѣмянъ.	Всего.	За исклю- ченіемъ сѣмянъ.		Всего.	За исклю- ченіемъ сѣмянъ.
Тверской	„	46808	„	79924	6750	2337	„	2250	„	258904	212096	„	287826	207902	35100	28350	9348	7011	„	103500	81000
Корчевской	„	42908	„	74390	6600	962	„	2160	„	255224	212316	„	322487	248097	38280	31680	4040	3078	„	123120	101520
Кашинскій	„	63058	„	121471	8125	1050	„	2340	„	311025	247967	„	413001	291530	40625	32500	4200	3150	„	133380	109980
Калезинскій	„	43267	„	96207	6700	825	„	2430	„	234004	190737	„	317483	221276	33500	26800	3300	2475	„	167770	143470
Бѣжецкій	„	80720	„	174554	11250	3575	„	2870	„	469359	388639	„	663305	488751	58500	47250	10725	7150	„	126460	97760
Весьегонскій	„	55084	„	119350	9625	2090	„	2790	„	269843	214759	„	381920	262570	47162	37537	9405	7315	„	128344	100443
Вышневолоцкій	„	60855	„	137779	5500	2750	„	2880	„	316640	255805	„	413337	275558	27500	22000	8250	5500	„	149760	120960
Осташковскій	„	47995	„	89226	7000	3000	„	2340	„	239308	191313	„	267678	178452	31920	24920	9000	6000	„	112320	88920
Ржевскій	„	55058	„	111398	6694	750	„	20700	„	233151	178093	„	367613	256215	31461	24767	3225	2475	„	111780	91080
Зубцовскій	„	45333	„	94857	5700	700	„	19800	„	222924	177591	„	313028	218171	28500	22800	2800	2100	„	95040	75240
Старицкій	„	56800	„	113008	7300	1115	„	30600	„	278768	221968	„	395528	282520	36500	29200	3345	2230	„	143820	113220
Новоторжскій	„	52979	„	105676	7700	1187	„	25200	„	277250	224271	„	369866	264190	39270	31570	3561	2374	„	118440	93240
По губерніи	„	650865	„	1317840	88944	20341	„	296901	„	3366400	2715555	„	4513072	3195232	448318	359374	71199	50858	„	1513734	1216833

L E T T E R S		N O M B E R S		D I G I T S		C O M B I N A T I O N S	
Letter	Number	Digit	Combination	Letter	Number	Digit	Combination
A	1	0	0000	B	2	0000	0000
C	3	0000	0000	D	4	0000	0000
E	5	0000	0000	F	6	0000	0000
G	7	0000	0000	H	8	0000	0000
I	9	0000	0000	J	0	0000	0000
K	1	0000	0000	L	2	0000	0000
M	3	0000	0000	N	4	0000	0000
O	5	0000	0000	P	6	0000	0000
Q	7	0000	0000	R	8	0000	0000
S	9	0000	0000	T	0	0000	0000
U	1	0000	0000	V	2	0000	0000
W	3	0000	0000	X	4	0000	0000
Y	5	0000	0000	Z	6	0000	0000

О ФАБРИКАХЪ И ЗАВОДАХЪ

въ Тверской губернии за 1887 годъ.

В С Е Г О П О

Наименование фабрикъ и заводовъ.	Число фабрикъ и заводовъ.	Сумма производтельности.	Число рабочихъ.
Сыроваренные и маслодѣльн. заводы	45	136019	228
Свѣчные (сальные)	13	16861	25
Свѣчные (восковые)	8	122070	29
Мыловаренные	3	10560	5
Клееварные	1	3750	6
Скорняжные	1	1000	1
Юфтевые	1	523588	436
Кожевенные	95	1693297	853
Щетинные	2	13300	18
Войлочновалайльн. завед.	10	38043	125
Винокуренные заводы	17	2857657	311
Водочные	7	905565	75
Пиво и медоваренные	8	278546	133
Крупяные	4	16200	17
Солодовые	8	7362	12
Крахмальные	6	74208	69
Пряничное завед.	1	2000	1
Паточные	4	8650	25
Маслобойные	171	112863	211
Мукомольныя товарныя мельницы	14	3632155	561
— раструсныя (не менѣе 3 пост.)	239	241401	479
Бумагопрядильныя фабрики	5	8234769	10435
Табачныя	2	19600	10
Пенькопрядильныя	14	234850	796
Льнотрепальныя	2	200000	130
Ткацкія	3	180030	578
Русинетовыя	5	16630	103
Бумажно-массовые зав.	1	66000	107
Писчебумажныя фабрики	2	762000	886
Бумагокартонныя	2	19000	32
Древеснопапачныя	1	4800	23
Ваточныя	1	10000	9
Лѣсопильные заводы	12	249445	336
Гильзовыя фабрики	2	22700	74

Г У Б Е Р Н І И.

Наименование фабрикъ и заводовъ.	Число фабрикъ и заводовъ.	Сумма производтельности.	Число рабочихъ.
Металлическое заведеніе	1	2500	4
Канительное	1	6200	30
Паровозно-механич. мастерская	1	13519	54
Пароходная мастерская	1	226000	350
Известковые заводы	8	9521	14
Алебастровые	1	600	3
Гончарныя и кафельныя	12	19150	54
Каменотесныя заведенія	1	1000	3
Кирпичныя заводы	30	117289	433
Фаянсовыя фабрики	1	450000	1100
Стекольные заводы	5	141900	178
Селикатныя	1	7000	3
Стекляныя	5	232000	419
Хрустальныя	3	235000	468
Водопроводныя завед.	1	18000	20
Красочныя заводы	2	3810	4
Красильныя завед.	14	10855	20
Газовыя заводы	1	8000	4
Завед. для выдѣлки минеральн. водъ	2	4324	7
Химическія заводы	2	24416	22
Спичечныя фабрики	14	111732	393
Дегтярныя	158	15634	162
Угольные	2	6000	15
Всего по губерніи	977	22379369	20899

О ДВИЖЕНИИ НАСЕЛЕНИЯ

въ Тверской губернии за 1887 годъ.

Города и уѣзды.	Число браковъ.	Число законнорожденныхъ.			Число незаконнорожденныхъ.			Всего.			Число умершихъ.			Прибыль (+) или убыль (-).
		Законнорожденныхъ.			Незаконнорожденныхъ.			Всего.			Число умершихъ.			
		м. п.	ж. п.	об. п.	м. п.	ж. п.	об. п.	м. п.	ж. п.	об. п.	м. п.	ж. п.	об. п.	
По г. Твери	272	778	720	1498	47	38	85	825	758	1583	638	599	1237	+346
его уѣзду	1056	2912	2799	5711	44	17	61	2956	2816	5772	2079	1950	4029	+1743
— Корчевъ	24	53	43	96	"	"	"	53	43	96	38	38	76	+20
его уѣзду	953	2926	2743	5669	12	20	32	2938	2763	5701	2102	1998	4100	+1601
— Калязину	48	106	98	204	21	23	44	127	121	248	76	59	135	+113
его уѣзду	959	2725	2562	5287	"	"	"	2725	2562	5287	2025	1873	3898	+1389
— Кашину	39	105	137	242	"	"	"	105	137	242	137	135	272	-30
его уѣзду	1053	2766	2649	5415	17	17	34	2783	2666	5449	1925	1794	3719	+1730
— Бѣжецку	55	142	124	266	75	68	143	217	192	409	160	175	335	+74
его уѣзду	2093	6135	5631	11766	"	"	"	6135	5631	11766	3852	3670	7522	+4244
— Весьегонску	21	76	93	169	"	"	"	76	93	169	67	53	120	+49
— Красному-Холму	23	70	77	147	4	1	5	74	78	152	65	53	118	+34
Весьегонскому уѣзду	1204	3521	2420	5941	57	48	105	3578	2468	6046	2144	2094	4238	+1808
— Вышнему-Волочку	96	204	233	437	7	3	10	211	236	447	229	203	432	+15
его уѣзду	1500	3592	3305	6897	51	44	95	3643	3349	6992	2205	2032	4237	+2755
— Осташкову	62	198	206	404	19	17	36	217	223	440	186	174	360	+80
пос. Селижарову	3	22	27	49	"	"	"	22	27	49	28	13	41	+8
Осташковскому уѣзду	893	2861	2765	5626	23	31	54	2884	2796	5680	2201	2063	4264	+1416
— Ржеву	171	432	401	833	12	15	27	444	416	860	388	359	747	+113
его уѣзду	1069	3122	2957	6079	26	32	58	3148	2989	6137	2293	2071	4364	+1773
— Зубцову	26	58	64	122	"	2	2	58	66	124	54	59	113	+11
пос. Погор.-Городищу	22	38	31	69	"	"	"	38	31	69	12	25	37	+32
Зубцовскому уѣзду	888	2289	2204	4493	11	8	19	2300	2212	4512	1712	1667	3379	+1133
— Старицъ	12	53	55	108	5	1	6	58	56	114	76	42	118	-4
его уѣзду	1204	3435	3344	6779	12	12	24	3447	3356	6803	2369	2115	4484	+2319
— Торжку	92	246	184	430	18	20	38	264	204	468	215	174	389	+79
его уѣзду	1188	3173	2927	6100	25	18	43	3198	2945	6143	2123	1935	4058	+2085
Итого въ городахъ	966	2581	2493	5074	208	188	396	2789	2681	5470	2369	2161	4530	+940
— уѣздахъ	14060	39457	36306	75763	278	247	525	39735	36553	76288	27030	25262	52292	+23996
Всего въ губерніи	15026	42038	38799	80837	486	435	921	42524	39234	81758	29399	27423	56822	+24936

О ПОСТУПЛЕНИИ СБОРОВЪ

въ Тверской губернии за 1887 годъ.

О ПОДАТЯХЪ И НЕДОИМКАХЪ П Т В Е Р С К О Й Г У Б Е Р Н І И З А 1887 Г О Д Ъ.

Р О Д Ы П О Д А Т Е Й.	Слѣдовало поступить.				Вновь причислено.				И с к л ю ч е н о.				В з ы с к а н о.				Осталось къ 1-му Января 1888 года.					
	Недоимокъ.		О к л а д а.		Недоимокъ.		О к л а д а.		Недоимокъ.		О к л а д а.		Недоимокъ.		О к л а д а.		Недоимокъ.		О к л а д а.		В с е г о.	
	Руб.	К.	Руб.	К.	Руб.	К.	Руб.	К.	Руб.	К.	Руб.	К.	Руб.	К.	Руб.	К.	Руб.	К.	Руб.	К.	Руб.	К.
I. Окладные платежи.																						
1. а) Оброчной подати съ бывшихъ государственныхъ крестьянъ	134269	97	"	"	"	"	"	"	134269	97	"	"	"	"	"	"	"	"	"	"	"	"
и б) Лѣснаго налога	1155	56	"	"	"	"	"	"	1155	56	"	"	"	"	"	"	"	"	"	"	"	"
И т о г о	135425	53	"	"	"	"	"	"	135425	53	"	"	"	"	"	"	"	"	"	"	"	"
2. Подушной подати съ бывшихъ государственныхъ крестьянъ	78393	5	"	"	"	"	"	"	78393	5	"	"	"	"	"	"	"	"	"	"	"	"
3. Государственного поземельнаго налога:																						
а) Съ земель, вошедшихъ въ составъ крестьянскихъ надѣловъ	3097	1	65253	96	26	45	42	95	"	75	84	84	2712	66	64342	41	410	5	869	66	1279	71
б) Съ земель частныхъ владѣльцевъ, какъ-то: помѣщиковъ, купцовъ и другихъ лицъ	12254	92	37647	8	9	3	141	81	274	24	632	50	6905	68	29994	48	5084	3	7161	91	12245	94
в) Пени за несвоевременный взносъ сего налога.	1056	60	"	"	134	77	1154	82	40	22	2	73	468	7	413	25	683	8	738	84	1421	92
г) Съ земель, оставшихся за надѣломъ крестьянъ въ вѣдѣніи Департамента Удѣловъ	"	"	1577	75	"	"	"	"	"	"	"	"	"	"	1577	75	"	"	"	"	"	"
и д) Съ земель, принадлежащихъ городамъ, посадамъ и мѣстечкамъ	64	35	390	61	"	"	"	61	"	"	"	75	64	35	390	30	"	"	"	17	"	17
И т о г о	16472	88	104869	40	170	25	1340	151	315	21	720	82	10150	76	96718	19	6177	16	8770	58	14947	74
4. Сборовъ на обезпеченіе продовольствія	9369	48 ^{1/4}	"	"	"	"	"	"	"	"	"	"	449	7	"	"	8920	41 ^{1/4}	"	"	8920	41 ^{1/4}
5. Земскаго сбора на губернскія потребности.	148707	27 ^{3/4}	205623	36	3696	15	10790	71	"	"	"	"	138257	90 ^{3/4}	91142	24 ^{3/4}	14145	52	125271	90 ^{1/4}	139417	42 ^{1/4}
6. Губернскаго сбора съ дворянскихъ имѣній на частныя повинности	32734	13	7719	84	"	"	"	"	"	"	"	"	"	"	6236	99	32734	13	1482	85	34216	98
7. Выкупныхъ платежей съ бывшихъ помѣщичьихъ крестьянъ:																						
а) По разрѣшеннымъ выкупнымъ ссудамъ	335156	9	1388801	63	26136	"	5788	61	4821	97	9238	53	280572	17	1255325	13	75897	95	130026	63	205924	58
б) По предстоящимъ къ разрѣшенію выкупнымъ ссудамъ	4697	39	20396	21	"	"	9	8	1170	94	2570	49	3370	"	16345	3	156	45	1489	77	1646	22
Съ бывшихъ государственныхъ крестьянъ:																						
в) По Высочайше утвержденному 12 іюня 1886 г. мѣрнію Государственнаго Совѣта	"	"	1078982	14	"	"	"	"	"	"	369	98	"	"	1017210	85	"	"	61401	31	61401	31
г) По выкупу надѣловъ на основаніи особыхъ правилъ	1875	35	11773	87	"	"	"	"	"	"	50	39	1418	94	10453	13	456	41	1270	35	1726	76
и д) Съ крестьянъ собственниковъ, бывшихъ Удѣльнаго вѣдомства	19238	9	95330	12	11	19	3	73	2	22	136	96	15300	11	87465	74	3946	95	7731	15	11678	10
И т о г о	360966	92	2595283	97	26147	19	5801	47	5995	13	12366	35	300661	22	2386799	88	80457	76	201919	21	282376	97

О ПОДАТЯХЪ И НЕДОИМКАХЪ ПОТВЕРСКОЙ ГУБЕРНІИ ЗА 1887 ГОДЪ.

Р О Д Ы П О Д А Т Е Й.	Слѣдовало поступить.				Вновь причислено.				И с к л ю ч е н о.				В з ы с к а н о.				Осталось къ 1-му Января 1888 года.					
	Недоимокъ.		О к л а д а.		Недоимокъ.		О к л а д а.		Недоимокъ.		О к л а д а.		Недоимокъ.		О к л а д а.		Недоимокъ.		О к л а д а.		В с е г о.	
	Руб.	К.	Руб.	К.	Руб.	К.	Руб.	К.	Руб.	К.	Руб.	К.	Руб.	К.	Руб.	К.	Руб.	К.	Руб.	К.	Руб.	К.
8) Особыхъ взносов:																						
а) Съ крестьянъ бывшихъ помѣщичьихъ на основаніи 115, 162 и 173 ст. Полож. о выкупѣ.	"	"	"	"	"	"	"	"	"	"	"	"	"	54565	83	"	"	"	"	"	"	"
б) Съ крестьянъ государственныхъ по Высочайше утвержденному 12 іюня 1886 года мнѣнію Государственнаго Совѣта	"	"	"	"	"	"	"	"	"	"	"	"	"	2048	42	"	"	"	"	"	"	"
в) Съ крестьянъ государственныхъ, выкупившихъ свои надѣлы на основаніи особыхъ правилъ.	"	"	"	"	"	"	"	"	"	"	"	"	"	447	31	"	"	"	"	"	"	"
г) Съ крестьянъ бывшихъ удѣльныхъ на основаніи 115, 162, 165 и 173 ст. Полож. о выкупѣ.	"	"	"	"	"	"	"	"	"	"	"	"	"	2778	69	"	"	"	"	"	"	"
И т о г о	"	"	"	"	"	"	"	"	"	"	"	"	"	59840	25	"	"	"	"	"	"	"
В с е г о	782069	27	2913496	57	30013	59	17932	45	220128	92	13087	17	449518	95 ³ / ₄	2580897	30 ³ / ₄	142434	98 ¹ / ₄	337444	54 ¹ / ₄	479879	52 ¹ / ₂
Особыхъ взносов	"	"	"	"	"	"	"	"	"	"	"	"	"	59840	25	"	"	"	"	"	"	"
9) Налога съ недвижимыхъ имуществъ въ городахъ, посадахъ и мѣстечкахъ	10799	10	102000	"	9	35	"	"	3269	67	636	96	6570	10	92814	31	968	68	8548	73	9517	41
Поступило съ 1 по 16 января 1888 года	"	"	"	"	"	"	"	"	"	"	"	"	"	3310	16	"	"	"	"	"	"	"
Пени за неплатежъ въ срокъ налога	"	"	"	"	"	"	913	36	"	"	"	"	"	913	36	"	"	"	"	"	"	"
И т о г о	10799	10	102000	"	9	35	913	36	3269	67	636	96	6570	10	93727	67	968	68	8548	73	9517	41
Поступило съ 1 по 16 января 1888 года	"	"	"	"	"	"	"	"	"	"	"	"	"	3310	16	"	"	"	"	"	"	"
II. Недоимокъ разсроченныхъ платежей.																						
Оброчной подати съ бывшихъ государственныхъ крестьянъ	2180	6	"	"	"	"	"	"	2180	6	"	"	"	"	"	"	"	"	"	"	"	"
Лѣснаго налога	28	96	"	"	"	"	"	"	28	96	"	"	"	"	"	"	"	"	"	"	"	"
Государственнаго поземельнаго налога съ земель крестьянскихъ обществъ	9	29	1	60	"	"	"	"	"	"	"	"	2	64	"	99	6	65	"	61	7	26
Выкупныхъ платежей:																						
Съ бывшихъ помѣщичьихъ крестьянъ	15782	14	7937	46	563	50	"	"	43	3	177	"	5783	98	4140	78	10518	63	3619	68	14138	31
— — государственныхъ	56	45	35	10	"	"	"	"	"	"	"	"	45	91	14	92	10	54	20	18	30	72
— — удѣльныхъ	216	26	186	78	"	"	"	"	"	"	"	1	97	49	89	7	118	77	97	70	216	47
И т о г о	18273	16	8160	94	563	50	"	"	2252	5	177	1	5930	2	4245	76	10654	59	3738	17	14392	76

О ПОДАТЯХЪ И НЕДОИМКАХЪ ПЕТЕРСКОЙ ГУБЕРНІИ ЗА 1887 ГОДЪ.

Р О Д Ы П О Д А Т Е Й.	Слѣдовало поступить.				Вновь причислено.				И с к л ю ч е н о.				В з ы с к а н о.				Осталось къ 1-му Января 1888 года.					
	Недоимокъ.		О к л а д а.		Недоимокъ.		О к л а д а.		Недоимокъ.		О к л а д а.		Недоимокъ.		О к л а д а.		Недоимокъ.		О к л а д а.		В с е г о.	
	Руб.	К.	Руб.	К.	Руб.	К.	Руб.	К.	Руб.	К.	Руб.	К.	Руб.	К.	Руб.	К.	Руб.	К.	Руб.	К.	Руб.	К.
III. Другихъ разныхъ взысканій.																						
По Военному Министерству	335	79	„	„	„	„	139	40	15	30	12	„	48	50	46	80	271	99	80	60	352	59
По Министерству Финансовъ:																						
Департаментамъ: Государственнаго Казначейства.	18056	73	„	„	„	„	229585	87	383	81	1299	44	6434	91	185282	57	11238	1	43003	86	54241	87
Неокладныхъ сборовъ	17827	81	„	„	„	„	26807	41	5464	97	1000	58	2578	49	19400	41	9784	35	6406	42	16190	77
Торговли и Мануфактуръ	7679	42	„	„	7	68	7327	49	537	80	82	„	5136	66	4912	55	2012	64	2332	94	4345	58
И т о г о	43563	96	„	„	7	68	263720	77	6386	58	2382	2	14150	6	209595	53	23035	„	51743	22	74778	22
По Министерствамъ: Государственныхъ Имуществъ	21210	48	3631	63	„	18	7457	41	58	6	3	70	470	37	7458	83	20682	23	3626	53	24308	76
Внутреннихъ Дѣлъ	9046	80	„	„	„	„	14679	76	1635	75	2120	93	4721	13	5985	3	2689	92	6573	80	9263	72
Народнаго Просвѣщенія	5505	60	„	„	„	„	16946	86	„	„	100	„	5000	„	10846	86	505	60	6000	„	6505	60
Юстиціи	15808	25	„	„	„	„	11812	18	6372	19	955	56	1207	73	2822	31	8228	33	8034	31	16262	64
Кассовыхъ оборотовъ	6	12	„	„	„	„	102	94	„	32	„	„	5	80	74	„	„	„	28	94	28	94
В с е г о	95477	„	3631	63	7	86	314859	34	14468	20	5574	21	25603	59	236829	36	55413	7	76087	40	131500	47
<i>Въ томъ числѣ взысканій на отвѣтственности Губернскаго Начальства.</i>																						
По Военному Министерству	173	89	„	„	„	„	„	„	„	„	„	„	„	„	„	„	173	89	„	„	173	89
По Министерству Финансовъ:																						
Департаментамъ: Государственнаго Казначейства.	9938	25	„	„	„	„	217725	56	238	52	1032	60	3170	87	178770	78	6528	86	37922	18	44451	4
Неокладныхъ сборовъ	4980	31	„	„	„	„	4434	70	1340	30	178	64	597	50	1661	36	3042	51	2594	70	5637	21
Торговли и Мануфактуръ	2878	45	„	„	3590	30	5015	95	367	39	12	81	4541	36	3829	60	1560	„	1173	54	2733	54
И т о г о	17797	1	„	„	3590	30	227176	21	1946	21	1224	5	8309	73	184261	74	11131	37	41690	42	52821	79
По Министерствамъ: Государственныхъ Имуществъ	4539	58	„	„	„	„	2492	67	40	40	„	„	326	86	441	95	4172	32	2050	72	6223	4
Внутреннихъ Дѣлъ	1239	68	„	„	„	„	3308	11	795	49	1158	29	144	65	647	74	299	54	1502	8	1801	62
Юстиціи	6424	83	„	„	„	„	6944	29	2254	1	625	66	1153	47	2156	12	3017	35	4162	51	7179	86
Кассовыхъ оборотовъ	5	80	„	„	„	„	2	62	„	„	„	„	5	80	„	„	„	„	2	62	2	62
В с е г о	30180	79	„	„	3590	30	239923	90	5036	11	3008	„	9940	51	187507	55	18794	47	49408	35	68202	82

В Ъ Д О М О С Т Ь

о распредѣленіи недоимокъ по городамъ и уѣздамъ

Тверской губерніи за 1887 годъ.

Города и уѣзды.	Н Е						О И М О К Ъ.											
	По государственному поземельному налогу.		По выкупнымъ платежамъ.		По налогу с недвижимыхъ имуществъ.		По сбору въ государственный продовольственный капиталъ.		По губернскому земскому сбору.		По сбору съ дворянскихъ имѣній на частныя повинности.		По разсроченнымъ недоимкамъ.		По разнымъ взысканіямъ.		В с е г о.	
	Руб.	К.	Руб.	К.	Руб.	К.	Руб.	К.	Руб.	К.	Руб.	К.	Руб.	К.	Руб.	К.	Руб.	К.
По г. Твери	"	"	"	"	1866	1	"	"	"	"	"	"	"	"	448	"	2314	10
его уѣзду	1287	80	34643	27	"	"	"	"	11274	27	4458	33	7761	86	19331	17	78756	70
— Корчевѣ	"	"	"	"	"	"	"	"	"	"	"	"	"	"	137	89	137	89
его уѣзду	3688	59	14138	53	"	"	"	"	18365	45 ^{1/2}	2636	86	"	"	1201	85	40031	28 ^{1/2}
— Кашину	"	"	"	"	640	3	"	"	"	"	"	"	"	"	191	63	831	98
его уѣзду	976	22	986	81	"	"	"	"	14836	87	4559	88	"	"	694	23	22054	1
— Калязину	"	"	"	"	273	4	"	"	"	"	"	"	"	"	338	21	611	70
его уѣзду	445	46	24307	46	"	"	"	"	12462	97 ^{1/4}	843	33	"	"	1004	68	39063	90 ^{1/4}
— Бѣжецку	"	"	"	"	127	4	"	"	"	"	"	"	"	"	58	91	186	40
его уѣзду	749	43	4793	98	"	"	923	44 ^{1/2}	12008	14 ^{1/2}	1416	42	120	37	6701	84	26713	63
— Весьегонску	"	17	"	"	160	2	"	"	"	"	"	"	"	"	76	50	236	95
— Красному-Холму	"	"	"	"	275	9	"	"	"	"	"	"	"	"	75	2	350	98
Весьегонскому уѣзду	1233	57	29525	72	"	"	5363	61 ^{3/4}	10696	57 ^{1/2}	2680	46	"	"	13612	55	63112	49 ^{1/4}
— Вышнему-Волочку	"	"	"	"	285	8	"	"	"	"	"	"	"	"	847	73	1133	61
его уѣзду	958	11	69057	91	"	"	2633	35	9210	13	1358	33	861	71	9678	88	93758	42
— Осташкову	"	"	"	"	204	2	"	"	"	"	"	"	"	"	10	57	214	81
Пос. Селижарову	"	"	"	"	1	"	"	"	"	"	"	"	"	"	127	26	128	26
Осташковскому уѣзду	129	13	1744	4	"	"	"	"	6801	46 ^{1/2}	643	32	36	17	1739	25	11093	37 ^{1/2}
— Ржеву	"	"	"	"	1750	2	"	"	"	"	"	"	"	"	60	34	1810	59
его уѣзду	455	87	8444	86	"	"	"	"	9473	35 ^{1/2}	3310	41	1411	98	1292	4	24388	51 ^{1/2}
— Зубцову	"	"	"	"	"	"	"	"	"	"	"	"	"	"	89	84	89	84
Пос. Погор.-Городищу	"	"	"	"	"	"	"	"	"	"	"	"	"	"	"	"	"	"
Зубцовскому уѣзду	912	16	32107	28	"	"	"	"	10984	81 ^{1/2}	2680	8	988	70	1569	70	49242	73 ^{1/2}
— Старицѣ	"	"	"	"	1936	4	"	"	"	"	"	"	"	"	258	87	2195	36
его уѣзду	2504	93	37568	25	"	"	"	"	23241	25 ^{1/2}	5920	96	2819	74	5490	75	77545	88 ^{1/2}
— Торжку	"	"	"	"	1995	8	"	"	"	"	"	"	"	"	179	53	2175	41
его уѣзду	1606	30	25058	86	"	"	"	"	62	11 ^{1/2}	3708	60	392	23	2985	58	33813	68 ^{1/2}
В с е г о	14947	74	282376	97	9517	4	8920	41 ^{1/4}	139417	42 ^{1/4}	34216	98	14392	76	68202	82	571992	51 ^{1/2}

No. of Inhabitants	Inhabitants per square mile	The City of London Inhabitants	Inhabitants per square mile	Inhabitants per square mile	No. of Inhabitants
10	10	10	10	10	10
20	20	20	20	20	20
30	30	30	30	30	30
40	40	40	40	40	40
50	50	50	50	50	50
60	60	60	60	60	60
70	70	70	70	70	70
80	80	80	80	80	80
90	90	90	90	90	90
100	100	100	100	100	100
110	110	110	110	110	110
120	120	120	120	120	120
130	130	130	130	130	130
140	140	140	140	140	140
150	150	150	150	150	150
160	160	160	160	160	160
170	170	170	170	170	170
180	180	180	180	180	180
190	190	190	190	190	190
200	200	200	200	200	200
210	210	210	210	210	210
220	220	220	220	220	220
230	230	230	230	230	230
240	240	240	240	240	240
250	250	250	250	250	250
260	260	260	260	260	260
270	270	270	270	270	270
280	280	280	280	280	280
290	290	290	290	290	290
300	300	300	300	300	300
310	310	310	310	310	310
320	320	320	320	320	320
330	330	330	330	330	330
340	340	340	340	340	340
350	350	350	350	350	350
360	360	360	360	360	360
370	370	370	370	370	370
380	380	380	380	380	380
390	390	390	390	390	390
400	400	400	400	400	400
410	410	410	410	410	410
420	420	420	420	420	420
430	430	430	430	430	430
440	440	440	440	440	440
450	450	450	450	450	450
460	460	460	460	460	460
470	470	470	470	470	470
480	480	480	480	480	480
490	490	490	490	490	490
500	500	500	500	500	500

О ЧИСЛѢ И РОДѢ ПРЕСТУПЛЕНІЙ

въ Тверской губерніи за 1887 годъ.

(Съ приложеніемъ свѣдѣній о числѣ арестантовъ).

Р О Д Ъ П Р Е С Т У П Л Е Н І Й.	Число преступлений.	Число		В Ъ			М Ъ Ч И С Л Ъ.								В О З Р А С Т Ъ П Р Е С Т У П Н И К О В Ъ.																			
		осужденныхъ.		Дворянъ потомственныхъ	Дворянъ личныхъ	Чет. и раж. ищцовъ.	Мѣщанъ.	Крестьянъ.	Военнаго сословія.	Остальныхъ.	Ниже 17 лѣтъ.	17—20		21—25		26—30		31—40		41—50		51—60		Свыше 60.										
		м.	ж.	м.	ж.	м.	м.	ж.	м.	ж.	м.	ж.	м.	ж.	м.	ж.	м.	ж.	м.	ж.	м.	ж.	м.	ж.	м.	ж.								
Преступленія. обшужденныя окружными судами гражданскаго вѣдомства.																																		
1) Богохуленіе и порицаніе вѣры (ст. 176—183 Улож. о наказ. издан. 1866 года)	1	1	"	"	"	"	"	"	"	"	"	"	"	"	"	"	"	"	"	"	"	"	"	"	"	1	"							
2) Отступленіе отъ вѣры и постановленій церкви (ст. 184—209).	1	1	1	"	"	"	"	"	"	"	"	"	"	"	"	"	"	"	"	"	"	"	"	"	1	"	1							
3) Святотатство, разрытіе могилъ и ограбленіе мертвыхъ тѣлъ (ст. 219—235).	10	18	3	"	1	"	"	"	5	"	13	2	"	"	"	"	"	"	3	"	2	"	4	1	1	1	3	1	4	"	1	"	"	"
4) Лжеприсяга (ст. 236—240)	1	1	"	"	"	"	"	"	"	"	1	"	"	"	"	"	"	"	"	"	"	"	"	"	"	"	1	"	"	"	"	"	"	
5) Сопротивленіе распоряженіямъ правительства и неповиновеніе установленнымъ властямъ (ст. 262—275)	2	1	"	"	"	"	"	"	"	"	1	"	"	"	"	"	"	"	"	"	"	"	"	"	"	"	"	1	"	"	"	"	"	
6) Неуваженіе къ присутственнымъ мѣстамъ и чиновникамъ при отправленіи должности (ст. 276—288).	48	49	9	1	"	2	"	"	12	2	31	7	3	"	"	"	"	"	"	"	"	"	11	1	15	3	10	2	8	1	3	1	2	1
7) Присвоеніе власти и составленіе подложныхъ указовъ, предписаній и другихъ бумагъ (ст. 289—302)	3	2	"	"	"	"	"	"	"	"	2	"	"	"	"	"	"	"	"	"	"	"	1	"	"	"	"	1	"	"	"	"	"	"
8) Похищеніе бумагъ и вещей изъ присутственныхъ мѣстъ, сорваніе печатей и поставленныхъ или приложенныхъ по распоряженію правительства знаковъ (ст. 303—307)	3	1	2	"	"	"	"	"	"	"	1	2	"	"	"	"	"	"	"	"	"	"	1	"	"	"	"	1	"	"	"	"	"	1
9) Взломъ тюремъ, уводъ и побѣгъ находящихся подъ стражею или надзоромъ (ст. 308—317)	29	21	3	"	"	"	"	"	3	"	1	"	1	"	16	3	"	"	"	"	2	"	4	"	4	1	8	2	"	"	"	"	3	"
10) Превышеніе и бездѣйствіе власти (ст. 338—350)	5	5	"	"	"	"	"	"	1	"	2	"	1	"	1	"	"	"	"	"	"	"	1	"	1	"	2	"	"	"	"	"	"	"
11) Проступки должностныхъ лицъ при храненіи ввѣреннаго имъ по службѣ имущества (ст. 351—360).	34	33	"	"	"	"	"	"	"	"	32	"	"	"	4	"	"	"	"	"	"	"	1	"	2	"	11	"	10	"	8	"	1	"
12) Медленность, перадѣніе и несоблюденіе порядка въ отправленіи должности (410—425)	1	1	"	"	"	1	"	"	"	"	"	"	"	"	"	"	"	"	"	"	"	"	1	"	"	"	"	"	"	"	"	"	"	"
13) Преступленія и проступки чиновниковъ по особннымъ родамъ службы (ст. 426—505)	15	20	"	"	"	"	"	"	1	"	12	"	6	"	1	"	"	"	"	"	"	"	1	"	1	"	5	"	9	"	2	"	2	"
14) Нарушенія уставовъ монетныхъ (ст. 556—558).	5	6	"	"	"	"	"	"	1	"	5	"	"	"	"	"	"	"	"	"	"	"	1	"	"	"	4	"	1	"	"	"	"	"
15) Нарушенія постановленій о питейномъ сборѣ (ст. 665).	11	2	8	"	"	"	"	"	"	1	"	4	1	3	"	"	"	"	"	"	"	"	"	"	"	"	4	1	2	"	2	1	"	"
16) Нарушенія постановленій о казенныхъ лѣсахъ (ст. 822—830).	1	1	"	"	"	"	"	"	"	"	1	"	"	"	"	"	"	"	"	"	"	"	"	"	"	"	1	"	"	"	"	"	"	"
17) Преступленія и проступки противъ постановленій ограждающихъ народное здравіе (ст. 831—900).	1	1	"	"	"	"	"	"	"	"	"	"	"	"	"	"	"	"	"	"	"	"	"	"	"	"	1	"	"	"	"	"	"	"
18) Нарушеніе общественаго спокойствія, порядка и ограждающихъ оныя постановленій (ст. 922—992)	45	46	6	"	"	"	"	"	1	"	10	4	3	"	32	2	"	"	"	"	5	"	7	"	11	2	14	2	5	1	4	"	"	1
19) Нарушенія постановленій, ограждающихъ общественную нравственность (ст. 993—1003)	4	5	3	"	"	"	"	"	"	"	5	3	"	"	"	"	"	"	"	"	"	1	3	2	2	"	"	"	"	"	"	"	"	"
20) Нарушенія постановленій о печати (ст. 1004—1048)	1	1	1	"	"	"	"	"	"	"	1	1	"	"	"	"	"	"	"	"	"	"	1	"	"	"	"	1	"	"	"	"	"	"
21) Нарушенія уставовъ почтовыхъ и телеграфныхъ (ст. 1098—1148)	1	1	"	"	"	"	"	"	"	"	1	"	"	"	"	"	"	"	"	"	"	"	1	"	"	"	"	"	"	"	"	"	"	"
22) Нарушенія постановленій о кредитѣ (ст. 1149—1168).	1	1	"	"	"	"	"	"	"	"	1	"	"	"	"	"	"	"	"	"	"	"	"	"	"	"	"	1	"	"	"	"	"	"
23) Нарушенія уставовъ торговыхъ (ст. 1169—1345)	14	7	7	"	"	"	"	"	5	7	1	"	1	"	"	"	"	"	"	"	"	1	"	"	1	1	2	1	2	3	1	1	1	1
24) Нарушенія уставовъ фабричной, заводской и ремесленной промышленности (1346—1404)	1	25	"	"	"	"	"	"	"	"	25	"	"	"	"	"	"	"	"	"	"	"	8	"	6	"	4	"	6	"	1	"	"	"

Р О Д Ъ П Р Е С Т У П Л Е Н І Й.

	Число преступлений.	Число		В Ъ М Ъ Ч И С Л Ъ.												В О З Р А С Т Ъ П Р Е С Т У П Н И К О В Ъ.																	
		осужденныхъ.		Дворянъ потомственныхъ		Дворянъ личныхъ		Почет. раж. и титулов.		Мѣщанъ.		Крестьянъ.		Военнаго сословія.		Остальныхъ.		Ниже 17 лѣтъ.		17—20		21—25		26—30		31—40		41—50		51—60		Свыше 60.	
		м.	ж.	м.	ж.	м.	ж.	м.	ж.	м.	ж.	м.	ж.	м.	ж.	м.	ж.	м.	ж.	м.	ж.	м.	ж.	м.	ж.	м.	ж.	м.	ж.	м.	ж.		
		м.	ж.	м.	ж.	м.	ж.	м.	ж.	м.	ж.	м.	ж.	м.	ж.	м.	ж.	м.	ж.	м.	ж.	м.	ж.	м.	ж.	м.	ж.	м.	ж.	м.	ж.		
11) Несоблюденіе особыхъ обязанностей караульной службы (ст. 160—163)	14	12	"	"	"	"	"	"	"	"	"	12	"	"	"	"	"	"	"	12	"	"	"	"	"	"	"	"	"	"	"	"	
12) Самовольная отлучка съ поста и караула (ст. 161—164)	4	5	"	"	"	"	"	"	"	"	"	5	"	"	"	"	"	"	"	5	"	"	"	"	"	"	"	"	"	"	"		
13) Кража, умышенное истребленіе или поврежденіе часовымъ ввѣреннаго охраненію его имущества (ст. 166)	1	1	"	"	"	"	"	"	"	"	"	1	"	"	"	"	"	"	"	1	"	"	"	"	"	"	"	"	"	"	"		
14) Нарушеніе обязанностей службы во время дежурства (ст. 167)	1	1	"	"	"	"	"	"	"	"	"	1	"	"	"	"	"	"	"	1	"	"	"	"	"	"	"	"	"	"	"		
15) Утрата, порча и противозаконное отчужденіе нижними чинами казеннаго оружія и имущества	2	2	"	"	"	"	"	"	"	"	"	2	"	"	"	"	"	"	"	2	"	"	"	"	"	"	"	"	"	"	"		
16) Промотаніе и умышенная порча казенныхъ мундирныхъ и аммуничныхъ вещей (ст. 168—170)	16	16	"	"	"	"	"	"	"	"	"	16	"	"	"	"	"	"	"	14	"	2	"	"	"	"	"	"	"	"	"		
17) Промотаніе и умышенная порча казеннаго оружія, патроновъ или лошади, равно умышенное, безъ уважительныхъ причинъ, покинутіе означенныхъ предметовъ и аммуниціи (ст. 169, 171 и 173)	3	3	"	"	"	"	"	"	"	"	"	3	"	"	"	"	"	"	"	2	"	1	"	"	"	"	"	"	"	"	"		
18) Нарушеніе военно-служащими порядка, установленнаго для отправленія должностей и дѣлъ (ст. 175—177)	1	1	"	"	"	"	"	"	"	"	"	1	"	"	"	"	"	"	"	1	"	"	"	"	"	"	"	"	"	"	"		
19) Противозаконное удержаніе начальниками жалованья, провіанта и прочихъ вещей и денегъ, слѣдующихъ подчиненнымъ (ст. 181, 182)	1	1	"	"	"	"	"	"	"	"	"	1	"	"	"	"	"	"	"	"	1	"	"	"	"	"	"	"	"	"	"		
20) О лжеприсягѣ (ст. 136—140)	3	3	"	"	"	"	"	"	"	"	"	3	"	"	"	"	"	"	"	3	"	"	"	"	"	"	"	"	"	"	"		
21) Нарушеніе воинскаго благочинія и ограждающихъ оное постановленій (ст. 195—201)	8	8	"	"	"	"	"	"	"	"	"	8	"	"	"	"	"	"	"	8	"	"	"	"	"	"	"	"	"	"	"		
22) Преступленія и проступки по требованію, отпуску, приему и храненію суммъ и предметовъ, по службѣ ввѣренныхъ, а также по надзору за исполненіемъ договоровъ и по содержанію приходорасходныхъ книгъ (ст. 222—247)	2	1	"	"	"	"	"	"	"	"	"	1	"	"	"	"	"	"	"	1	"	"	"	"	"	"	"	"	"	"	"		
23) О преступленіяхъ противъ чести и цѣломудрія женщинъ (ст. 1523—1532)	2	4	"	"	"	"	"	"	"	"	"	4	"	"	"	"	"	"	"	1	"	"	3	"	"	"	"	"	"	"	"		
24) О кражѣ со взломомъ (ст. 1644—1664) (169—172)	5	5	"	"	"	"	"	"	"	"	"	5	"	"	"	"	"	"	"	2	"	3	"	"	"	"	"	"	"	"	"		
25) О кражѣ простой (1644—1664) (169—172)	24	23	"	"	"	"	"	"	"	"	"	23	"	"	"	"	"	"	"	22	"	1	"	"	"	"	"	"	"	"	"		
26) О присвоеніи чрезъ подлогъ или иного рода обманы чужаго движимаго имущества (ст. 1681—1682)	3	3	"	"	"	"	"	"	"	"	"	3	"	"	"	"	"	"	"	2	"	1	"	"	"	"	"	"	"	"	"		
27) По происшествіямъ нечаяннымъ, по неосторожности и другимъ случаямъ, не отнесеннымъ къ вышеприведеннымъ родамъ и видамъ.	2	2	"	"	"	"	"	"	"	"	"	2	"	"	"	"	"	"	"	2	"	"	"	"	"	"	"	"	"	"	"		
Итого	148	160	"	"	"	"	"	"	"	"	"	160	"	"	"	"	"	"	"	1	"	142	"	17	"	"	"	"	"	"	"		
Всего	778	781	98	2	1	7	1	2	"	61	24	434	62	213	5	62	5	15	1	39	5	248	12	154	21	158	26	101	17	43	7	23	9

ПРИЛОЖЕНИЕ КЪ ВѢДОМОСТИ № 5.

О ЧИСЛѢ АРЕСТАНТОВЪ ЗА 1887 ГОДЪ.

Наименованіе мѣстъ заключенія.	Ч И С Л О А Р Е С Т А Н Т О В Ъ .							
	Оставалось къ 1887 г.		Поступило.		Выбыло.		Оставалось къ 1 января 1888 г.	
	м.	ж.	м.	ж.	м.	ж.	м.	ж.
Въ Тверскомъ исправительномъ арестантскомъ отдѣленіи.	293	„	158	„	157	„	294	„
Въ тюремныхъ замкахъ	780	90	5099	759	5091	736	788	113
Въ домахъ для арестуемыхъ по приговорамъ Мирowychъ Судей	75	10	2289	343	2288	343	76	10
Въ полицейскихъ арестантскихъ помѣщеніяхъ	46	4	2400	253	2390	256	5	1
И т о г о	1194	104	9946	1355	9926	1335	1214	124
На Тверской главной гауптвахтѣ	6	„	47	„	51	„	2	„
В с е г о	1200	104	9993	1355	9977	1335	1216	124

О П О Ж А Р А Х Ъ

въ Тверской губерніи за 1887 годъ.

Города и уѣзды.	Въ зимніе мѣсяцы.			Въ весенніе мѣсяцы.			Въ лѣтніе мѣсяцы.	Въ осенніе мѣсяцы.			Всего въ году.			Причины пожаровъ.					
	Число пожаровъ.	Число погорѣвшихъ дворовъ.	Сумма убытковъ.	Число пожаровъ.	Число погорѣвшихъ дворовъ.	Сумма убытковъ.		Число пожаровъ.	Число погорѣвшихъ дворовъ.	Сумма убытковъ.	Число пожаровъ.	Число погорѣвшихъ дворовъ.	Сумма убытковъ.	Отъ молніи.	Отъ дурнаго устройства печей.	Отъ неосторожности.	Отъ поджога.	Отъ другихъ причинъ.	
Въ г. Твери	8	8	18369	2	2	300	6		4	4	8250	20	20	30021	„	6	12	„	2
его уѣздѣ	14	26	9483	21	169	50724	39	2	87	145	59048	161	585	205818	1	9	87	5	59
— Корчевѣ	„	„	„	„	„	„	„	„	„	„	„	„	„	„	„	„	„	„	„
его уѣздѣ	14	19	3903	27	221	65760	35	1	92	186	37810	168	621	174851	5	4	96	15	48
— Кашинѣ	1	1	70	„	„	„	„	„	„	„	„	1	1	70	„	1	„	„	„
его уѣздѣ	11	13	3055	13	99	32378	28	1	99	134	21536	151	356	94731	3	4	78	7	59
— Калязинѣ	1	1	30	1	1	50	„	„	„	„	„	2	2	80	„	„	1	„	1
его уѣздѣ	7	11	6272	23	149	90215	27	1	75	103	21563	132	405	226307	1	8	67	4	52
— Бѣжецкѣ	„	„	„	„	„	„	„	„	„	„	„	„	„	„	„	„	„	„	„
его уѣздѣ	19	22	4448	25	208	57068	35	3	73	128	22643	152	703	155044	3	8	97	8	36
— Весьегонскѣ	„	„	„	„	„	„	„	„	1	1	70	1	1	70	„	„	„	„	1
— Красномъ-Холмѣ	„	„	„	1	3	3200	„	„	1	1	170	2	4	3370	„	„	1	„	1
Весьегонскомъ уѣздѣ	18	28	2201	12	122	29438	27	11	67	111	48963	124	371	111828	3	6	6	15	31
— Вышнемъ-Волочкѣ	1	1	200	„	„	„	4	„	„	„	„	5	5	5500	„	„	3	2	„
его уѣздѣ	18	21	2866	20	97	36838	22	8	62	66	11054	122	272	84578	1	5	77	4	35
— Осташковѣ	1	1	50	3	3	260	1	„	3	3	6980	8	9	7635	„	1	4	1	2
Пос. Селижаровѣ	1	1	20	„	„	„	1	„	1	1	10005	3	3	11625	„	1	„	1	1
Осташковскомъ уѣздѣ	6	4	2182	6	19	3574	17	1	44	46	19965	73	87	35635	2	3	46	1	21
— Ржевѣ	1	1	1000	2	5	68308	3	„	2	2	5100	8	11	90158	„	1	1	3	3
его уѣздѣ	17	30	5560	13	70	19737	71	12	135	143	16180	236	363	61700	3	4	153	9	67
— Зубцовѣ	1	1	4800	„	„	„	„	„	„	„	„	1	1	4800	„	„	„	„	1
Пос. Погор.-Городищѣ	„	„	„	„	„	„	„	„	„	„	„	„	„	„	„	„	„	„	„
Зубцовскомъ уѣздѣ	25	63	7888	23	98	12539	53	1	166	255	58732	267	556	101838	2	9	204	10	42
— Старицѣ	„	„	„	1	1	12000	2	„	„	„	„	3	3	13950	„	1	„	2	„
его уѣздѣ	13	39	12585	20	148	59488	41	2	122	162	67067	196	580	191511	3	6	148	5	34
— Торжкѣ	2	2	1243	„	„	„	1	„	„	„	„	3	3	3843	„	2	1	„	„
его уѣздѣ	14	13	6900	13	77	25675	32	1	100	116	111739	159	390	198178	4	7	95	2	51
Итого въ городахъ	17	17	25782	10	15	84118	18	„	12	12	30575	57	63	171122	„	13	23	9	12
— уѣздахъ	176	289	67343	216	1477	483434	427	19	1122	1595	496300	1941	5289	1642019	31	73	1217	85	535
Всего въ губерніи	193	306	93125	226	1492	567552	445	19	1134	1607	526875	1998	5352	1813141	31	86	1240	94	547

Year	Month	Day	Hour	Latitude	Longitude	Altitude	Temperature	Humidity	Wind Speed	Wind Direction	Clouds	Visibility	Remarks
1900	Jan	1	00	30	100	1000	50	80	10	N	0	10	Clear
1900	Jan	2	00	30	100	1000	50	80	10	N	0	10	Clear
1900	Jan	3	00	30	100	1000	50	80	10	N	0	10	Clear
1900	Jan	4	00	30	100	1000	50	80	10	N	0	10	Clear
1900	Jan	5	00	30	100	1000	50	80	10	N	0	10	Clear
1900	Jan	6	00	30	100	1000	50	80	10	N	0	10	Clear
1900	Jan	7	00	30	100	1000	50	80	10	N	0	10	Clear
1900	Jan	8	00	30	100	1000	50	80	10	N	0	10	Clear
1900	Jan	9	00	30	100	1000	50	80	10	N	0	10	Clear
1900	Jan	10	00	30	100	1000	50	80	10	N	0	10	Clear
1900	Jan	11	00	30	100	1000	50	80	10	N	0	10	Clear
1900	Jan	12	00	30	100	1000	50	80	10	N	0	10	Clear
1900	Jan	13	00	30	100	1000	50	80	10	N	0	10	Clear
1900	Jan	14	00	30	100	1000	50	80	10	N	0	10	Clear
1900	Jan	15	00	30	100	1000	50	80	10	N	0	10	Clear
1900	Jan	16	00	30	100	1000	50	80	10	N	0	10	Clear
1900	Jan	17	00	30	100	1000	50	80	10	N	0	10	Clear
1900	Jan	18	00	30	100	1000	50	80	10	N	0	10	Clear
1900	Jan	19	00	30	100	1000	50	80	10	N	0	10	Clear
1900	Jan	20	00	30	100	1000	50	80	10	N	0	10	Clear
1900	Jan	21	00	30	100	1000	50	80	10	N	0	10	Clear
1900	Jan	22	00	30	100	1000	50	80	10	N	0	10	Clear
1900	Jan	23	00	30	100	1000	50	80	10	N	0	10	Clear
1900	Jan	24	00	30	100	1000	50	80	10	N	0	10	Clear
1900	Jan	25	00	30	100	1000	50	80	10	N	0	10	Clear
1900	Jan	26	00	30	100	1000	50	80	10	N	0	10	Clear
1900	Jan	27	00	30	100	1000	50	80	10	N	0	10	Clear
1900	Jan	28	00	30	100	1000	50	80	10	N	0	10	Clear
1900	Jan	29	00	30	100	1000	50	80	10	N	0	10	Clear
1900	Jan	30	00	30	100	1000	50	80	10	N	0	10	Clear

В Ъ Д О М О С Т Ь

о состояніи пожарной части въ городахъ Тверской губерніи

за 1887 годъ.

НАЗВАНІЕ ГОРОДОВЪ.	Брандмейстеровъ.	Рабочихъ людей.	Лошадей пожарныхъ.			Трубъ.	Къ нимъ рубль.	Д р о г ъ.													Что стоитъ содержаніе въ годъ.	
			Содержимыхъ городомъ.	По найму.	Выставленныхъ по наряду.			Лѣтнихъ.	Зимнихъ.	Бочекъ.	Чановъ.	Ушатовъ.	Ведеръ.	Черпаковъ.	Лѣстницъ.	Багровъ.	Вилъ.	Топоровъ.	Домовъ.	Щитовъ.	Руб.	К.
Тверь	1	32	42	„	„	12	34	27	19	18	„	„	18	„	10	20	4	35	20	7	11783	30
Корчева	1	2	2	„	20	6	12	13	13	10	„	„	29	15	10	28	5	15	5	3	1000	„
Кашинъ	1	13	15	„	„	13	8	16	16	18	4	3	93	5	13	15	9	33	7	6	3862	10
Калязинъ	1	10	„	11	„	7	28	17	18	18	„	„	35	10	13	55	„	12	16	13	2458	75
Бѣжецкъ	1	11	9	„	„	5	23	39	36	30	„	„	95	1	8	100	6	60	24	5	3291	41
Весьегонскъ	„	9	8	„	„	14	10	17	14	14	„	„	41	5	3	11	6	3	2	2	1682	54
Красный-Холмъ	1	2	2	„	58	3	9	12	6	9	„	„	6	4	3	25	2	10	10	„	600	„
Вышній-Волочекъ	1	22	21	„	„	6	16	15	15	9	1	„	8	3	2	8	5	16	6	3	6968	67
Осташковъ	1	150	2	„	50	16	63	38	49	37	30	17	650	40	17	20	6	45	25	38	1705	62
Пос. Селижарово	1	„	„	„	„	4	8	20	10	20	2	„	110	13	4	20	„	20	„	11	222	70
Ржевъ	1	200	20	132	„	14	42	60	60	30	1	„	60	60	10	24	12	30	40	10	5000	„
Зубцовъ	1	101	„	„	27	4	14	20	20	12	„	„	10	6	8	20	„	10	4	3	364	62
Пос. Пог.-Городище	„	20	„	„	„	6	13	13	13	8	„	„	34	5	9	9	2	3	5	4	135	99
Старица	2	„	„	„	„	8	19	13	10	6	4	3	32	11	18	29	4	12	10	8	287	79
Торжокъ	1	9	12	7	20	18	28	25	12	13	6	3	70	14	11	11	2	15	12	6	3194	37
Итого	14	581	133	150	175	136	327	345	311	252	48	26	1291	192	139	395	63	319	186	119	42557	86

Примѣчаніе: 1) Въ городѣ Осташковѣ, кромѣ огнегасительныхъ средствъ, имѣется мѣдный вѣватель съ кранами на зимнемъ ходу, 1 желѣзная лодка на чугунномъ ходу для возки воды и 2) въ гор. Весьегонскѣ—1 коробъ желѣзный для наливаія воды, 3 запасныхъ прорезиненныхъ рукава и 1 стволь.

Year	Jan	Feb	Mar	Apr	May	Jun	Jul	Aug	Sep	Oct	Nov	Dec
1900	10	12	15	18	22	28	35	42	50	58	65	72
1901	11	13	16	20	25	32	40	48	55	63	70	78
1902	12	14	17	21	27	34	42	50	58	66	74	82
1903	13	15	18	22	28	35	43	51	59	67	75	83
1904	14	16	19	23	29	36	44	52	60	68	76	84
1905	15	17	20	24	30	37	45	53	61	69	77	85
1906	16	18	21	25	31	38	46	54	62	70	78	86
1907	17	19	22	26	32	39	47	55	63	71	79	87
1908	18	20	23	27	33	40	48	56	64	72	80	88
1909	19	21	24	28	34	41	49	57	65	73	81	89
1910	20	22	25	29	35	42	50	58	66	74	82	90
1911	21	23	26	30	36	43	51	59	67	75	83	91
1912	22	24	27	31	37	44	52	60	68	76	84	92
1913	23	25	28	32	38	45	53	61	69	77	85	93
1914	24	26	29	33	39	46	54	62	70	78	86	94
1915	25	27	30	34	40	47	55	63	71	79	87	95
1916	26	28	31	35	41	48	56	64	72	80	88	96
1917	27	29	32	36	42	49	57	65	73	81	89	97
1918	28	30	33	37	43	50	58	66	74	82	90	98
1919	29	31	34	38	44	51	59	67	75	83	91	99
1920	30	32	35	39	45	52	60	68	76	84	92	100

THE UNIVERSITY OF CHICAGO LIBRARY

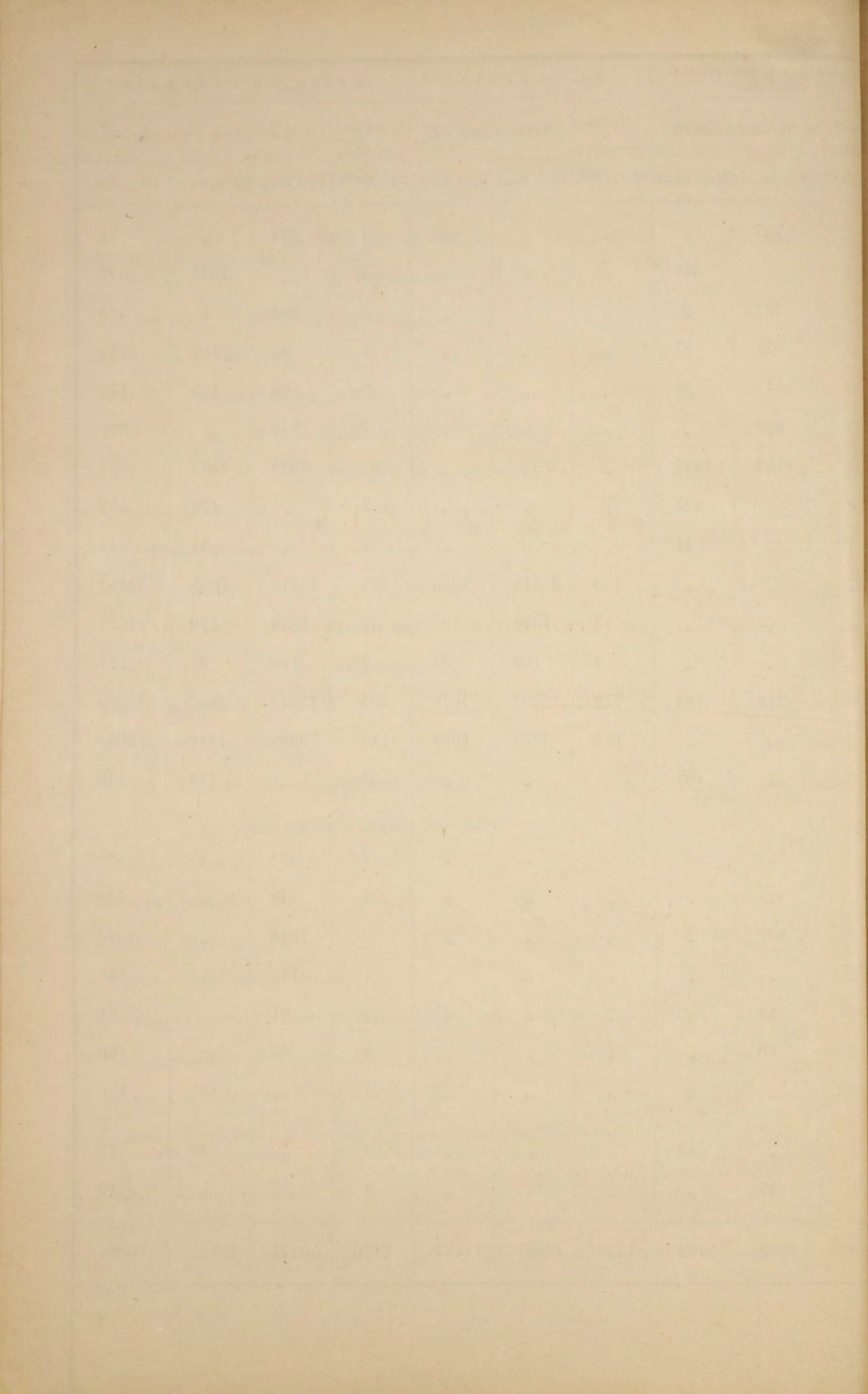
О НАСИЛЬСТВЕННЫХЪ И СЛУЧАЙНЫХЪ СМЕРТЯХЪ

въ Тверской губерніи за 1887 годъ.

О ЧИСЛѢ УЧЕБНЫХЪ ЗАВЕДЕНІЙ И УЧАЩИХСЯ

въ Тверской губерніи за 1887 годъ.

НАЗВАНІЕ УЧЕБНЫХЪ ЗАВЕДЕНІЙ.	Въ губерскомъ городѣ.			Въ уѣздныхъ и заштатныхъ городахъ.			Въ уѣздахъ.			Всего въ губерніи.				
	Число учебныхъ заведеній.	Число учащихся.		Число учебныхъ заведеній.	Число учащихся.		Число учебныхъ заведеній.	Число учащихся.		Число учебныхъ заведеній.	Число учащихся.			
		Муж. пола.	Жен. пола.		Муж. пола.	Жен. пола.		Муж. пола.	Жен. пола.		Муж. пола.	Жен. пола.	Об. пола.	
Гимназіи и прогимназіи	для мужскаго пола	1	317	"	1	107	"	"	"	2	424	"	424	
	для женскаго пола	1	"	448	4	"	579	"	"	5	"	1027	1027	
Уѣзднаыя училища для мужскаго пола		1	146	"	4	237	"	"	"	5	383	"	383	
Пріюты и сиротскіе дома		2	58	100	3	37	87	"	"	5	95	187	282	
Училища, пансіоны и школы частныхъ лицъ.		4	12	80	4	11	75	"	"	8	23	155	178	
Городскія училища	по полож. 1872 г. для мужск. пола	"	"	"	7	829	"	"	"	7	829	"	829	
	начальныя для обоого пола	12	1220	471	42	2152	1958	"	"	54	3372	2429	5801	
Двухклассныя женскія.		"	"	"	2	"	423	"	"	2	"	423	423	
Одноклассныя женскія.		"	"	"	1	"	41	"	"	1	"	41	41	
Сельскія училища		"	"	"	"	"	"	435	25418	7035	435	25418	7035	32453
Образцовыя училища	двухклассныя	"	"	"	"	"	"	13	1328	299	13	1328	299	1627
	одноклассныя	"	"	"	"	"	"	2	100	27	2	100	27	127
Школы грамотности		"	"	"	23	216	184	772	12203	2679	795	12419	2863	15282
Церковно-приходскія школы		1	10	13	"	"	"	117	3978	1097	118	3988	1110	5098
Пріюты и училища при женскихъ монастыряхъ		1	"	14	2	"	104	"	"	"	3	"	118	118
Спеціальныя учебныя заведенія:														
Духовная семинарія		1	598	"	"	"	"	"	"	"	1	598	"	598
Реальное училище		1	148	"	"	"	"	"	"	"	1	148	"	148
Духовныя уѣзднаыя училища		1	204	"	6	842	"	"	"	"	7	1046	"	1046
Юнкерское кавалерійское училище.		1	145	"	"	"	"	"	"	"	1	145	"	145
Училище кондукторовъ Вышневолоцкаго Округа Путей Сообщенія		"	"	"	1	81	"	"	"	"	1	81	"	81
Новоторжская учительская семинарія		"	"	"	1	60	"	"	"	"	1	60	"	60
Земская учительская школа для женскаго пола		1	"	166	"	"	"	"	"	"	1	"	166	166
Состоящее въ вѣдѣніи епархіальнаго начальства Ржевское Мазуринское училище для дѣвиць духовнаго званія		"	"	"	1	"	42	"	"	"	1	"	42	42
Низшая сельскохозяйственная школа		"	"	"	1	17	"	"	"	"	1	17	"	17
Итого		28	2858	1292	103	4589	3493	1339	43027	11137	1470	50474	15922	66396




В Ъ Д О М О С Т Ъ

о доходахъ дѣйствительно поступившихъ въ 1887 году

по городамъ Тверской губерніи.


НАЗВАНИЕ ГОРОДОВЪ.	ДОХОДЫ ОБЫКНОВЕННЫЕ.																ДОХОДЫ ЧРЕЗВЫЧАЙНЫЕ.												Итого.																					
	Съ городскихъ недвижимыхъ имуществъ и оброчныхъ статей.		За проходъ и проездъ по городскимъ сооружениямъ и за стоянку судовъ.		Общечного сбора съ недвижимыхъ имуществъ.		Съ документовъ на право производства торговли и промысловъ.		Съ трактирныхъ заведений, постоялыхъ дворовъ и състныхъ лавочекъ.		Съ извозного и перевозного промысловъ.		Съ лошадей и экипажей содержащихъ частными лицами.		Съ собакъ.		Съ засвидѣствованій протеста и представления ко взысканію различныхъ актовъ.		За клейменіе мѣръ и вѣсовъ.		Съ аукционныхъ продажъ движимыхъ въ городъ и отвозимыхъ изъ него товаровъ.		Мелочные и случайные.		Итого.		Пособія.				Итого.																			
	Руб.	К.	Руб.	К.	Руб.	К.	Руб.	К.	Руб.	К.	Руб.	К.	Руб.	К.	Руб.	К.	Руб.	К.	Руб.	К.	Руб.	К.	Руб.	К.	Руб.	К.	Руб.	К.		Руб.	К.	Руб.	К.																	
Тверь	31673	54	»	»	18608	89	13825	84	33231	50	1646	»	»	»	»	2169	14	»	»	»	»	»	»	»	»	713	78	101868	69	5421	1	2012	93	»	»	40586	42	»	»	»	»	»	»	48020	36	149889	5			
Корчева	4830	18	»	»	1523	8	2947	7	2480	»	259	»	»	»	»	61	35	»	»	»	»	»	»	»	»	701	»	51	88	12853	56	»	»	27	15	»	»	1105	15	»	»	1272	99	833	»	3238	29	16091	85	
Кашинъ	10443	33	»	»	1586	60	3554	23	11325	»	213	»	»	»	»	216	20	»	»	»	»	»	»	»	»	»	»	142	»	27480	36	1344	8	»	»	»	»	745	33	»	»	2462	»	1348	63	5900	4	33380	40	
Кализинъ	11386	28	»	»	89	11½	2040	55	5064	50	»	»	»	»	»	378	82	»	»	»	»	»	»	»	»	»	»	340	»	19299	26½	»	»	»	»	900	»	»	»	»	»	1000	»	973	72	2873	72	22172	98½	
Бѣжецкъ	11235	65	»	»	3434	55	5026	48	10010	»	513	»	»	»	»	358	45	»	»	»	»	»	»	»	»	»	»	1346	27	31924	40	2151	61	»	»	1163	12	»	»	»	»	»	»	3314	73	35239	13			
Весьегонскъ	21767	33	»	»	144	55	1091	50	800	»	100	»	»	»	»	238	40	»	»	»	»	»	»	»	»	»	»	157	9	24298	87	183	21	1818	21	300	»	»	»	»	»	»	»	852	52	3153	94	27452	81	
В.-Волочекъ	21591	88	»	»	5344	42	4964	44	11000	»	252	»	1097	50	»	»	580	90	»	»	»	»	»	»	»	»	»	»	»	»	44831	14	780	79	»	»	»	»	»	»	341	15	726	22	1848	16	46679	30		
Осташковъ	4982	86	»	»	3041	72	2383	95	5350	65	78	»	»	»	»	259	15	»	»	»	»	»	»	»	»	»	»	2224	34½	18320	67½	1610	63¼	400	7	1600	»	»	»	»	»	1100	»	»	»	4710	70¼	23031	37¾	
Ржевъ	8198	21	»	»	4503	1	4589	81	14547	50	456	30	595	87	»	»	1027	15	»	»	»	»	»	»	»	»	»	»	707	50	34625	35	1424	79	»	»	»	»	670	»	»	»	12145	15	14239	94	48865	29		
Зубцовъ	2610	46	»	»	638	»	1827	58	3465	»	24	»	»	»	»	142	75	»	»	»	»	»	»	»	»	»	»	»	»	8707	79	216	99	80	75	»	»	»	»	»	»	»	»	297	74	9005	53			
Старица	9832	79¼	»	»	99	59¾	2474	35	4785	»	75	90	»	»	»	322	10	»	»	»	»	»	»	»	»	»	»	121	7	17710	81	340	70¼	»	»	»	»	»	»	»	»	12800	»	13140	70¼	30851	51¼			
Торжокъ	8088	23½	»	»	9656	75	5405	73½	9410	»	52	50	»	»	»	592	35	»	»	»	»	»	»	»	»	»	»	428	7	33633	64	»	»	319	7	»	»	5938	67	»	»	»	»	430	26½	6688	½	40321	64½	
Красный-Холмъ	5980	28	»	»	145	»	1094	70	2587	50	»	»	»	»	»	60	60	»	»	»	»	»	»	»	»	»	»	65	»	9933	8	303	65	»	»	500	»	»	»	»	»	1090	5	1893	70	11826	78			
Пос. Пог.-Городище	1747	82	»	»	169	25	340	20	1200	1	»	»	»	»	»	»	»	»	»	»	»	»	»	»	»	»	»	31	85	3489	13	670	75	»	»	»	»	209	7	»	»	433	»	905	»	2217	82	5706	95	
— Селижарово	1319	45	»	»	387	10	648	25	1648	»	»	»	»	»	»	»	»	»	»	»	»	»	»	»	»	»	»	»	»	4002	80	539	30	112	40	»	»	»	»	»	»	60	75	712	45	4715	25			
Итого	155688	29¾	»	»	49371	63¼	52214	68½	116904	66	3669	70	1693	37	»	»	6407	36	»	»	»	»	»	»	»	»	701	»	6328	85½	392979	56	14987	51½	4770	58	4463	12	48584	64	670	»	6609	14	32165	30½	112250	30	505229	86



В Ъ Д О М О С Т Ъ

о расходахъ, дѣйствительно произведенныхъ въ 1887 году

по городамъ Тверской губерніи.



ТВЕРСКАГО ГУБЕРНСКАГО ПО ВОИНСКОЙ ПОВИННОСТИ ПРИСУТСТВІЯ

ОТЧЕТЪ ЗА 1887 ГОДЪ.

Дѣйствія присутствій въ участкахъ:

Продолжительность дѣйствій въ участкахъ:

		Начались.		Окончились.		Наибольшая.		Наименьшая.	
Въ уѣздахъ:	Тверскомъ	1	Ноября.	13	Ноября.	2	дня.	2	дня.
	Корчевскомъ	1	»	18	»	3	»	3	»
	Калязинскомъ	1	»	18	»	4	»	3	»
	Кашинскомъ	1	»	13	»	3	»	2	»
	Бѣжецкомъ	1	»	18	»	2	»	1	»
	Весьегонскомъ	1	»	12	»	2	»	1	»
	Вышневолоцкомъ	1	»	18	»	3	»	2	»
	Осташковскомъ	1	»	18	»	3	»	2	»
	Старицкомъ	1	»	18	»	4	»	3	»
	Зубцовскомъ	1	»	16	»	4	»	3	»
	Ржевскомъ	1	»	20	»	5	»	3	»
	Новоторжскомъ	1	»	11	»	2	»	2	»

СОДЕРЖАНІЕ СТАТЕЙ.

I.

О выполнении призыва.

№ статей по порядку.	ЧИСЛОВЫЯ СВѢДѢНІЯ ПО УѢЗДАМЪ.												Общій итогъ по всей губерніи.	
	Тверской.	Корчевской.	Калужск.	Кашинскій.	Вязецкій.	Весьегонск.	Вышневолоцкій.	Осташковскій.	Старицкій.	Зубовскій.	Ржевскій.	Новоторжскій.		
1	Призыву къ исполненію воинской повинности подлежало:													
	а) по призывнымъ спискамъ.	1275	969	1041	1121	1898	1184	1397	957	1214	935	1154	1247	14392
	б) по дополнительнымъ спискамъ А	"	"	"	"	"	"	2	"	"	"	"	"	2
	Итого	1275	969	1041	1121	1898	1184	1399	957	1214	935	1154	1247	14394
	в) по дополнительнымъ спискамъ Б	115	64	138	136	97	77	67	21	45	87	80	75	1002
2	<i>Исключено изъ означенныхъ списковъ убогихъ послѣ составленія призывныхъ списковъ.</i>	13	"	"	10	8	13	8	6	16	6	14	14	108
3	<i>Числлось по дополнительнымъ спискамъ В</i>	14	"	"	3	"	"	1	"	1	"	"	2	21
4	Въ числѣ внесенныхъ въ призывные списки заключалось:													
	а) имѣвшихъ право на льготу по семейному положенію: I разряда	390	259	322	379	569	373	382	275	367	308	351	392	4367
	II —	255	189	214	215	417	233	296	201	258	201	240	250	2969
	III —	50	119	60	42	88	51	75	51	58	43	47	70	754
	Итого	695	567	596	636	1074	657	753	527	683	552	638	712	8090
	б) получившихъ отсрочку:													
	1) по имущественному положенію.	"	"	2	"	1	4	"	"	1	"	"	"	8
	2) на окончаніе образованія	22	6	3	2	"	5	4	6	10	3	7	9	77
	3) вѣдствіе нахождения на службѣ, по контракту, на судахъ русскаго торговаго флота.	"	"	"	"	"	"	"	"	"	"	"	"	"
	Итого	22	6	5	2	1	9	4	6	11	3	7	9	85
	в) освобожденныхъ отъ жеребья по 54 статьѣ устава	14	"	"	3	"	1	"	"	2	"	"	"	20
	г) освобожденныхъ отъ воинской повинности по 62 статьѣ устава	19	"	"	4	6	1	9	3	2	"	5	3	52
5	<i>Число лицъ, коимъ определенъ возрастъ по наружному виду, по 137 и 138 ст. устава.</i>	19	"	28	"	5	31	"	8	22	1	"	19	133
6	<i>Изъ того числа внесено въ призывной списокъ дополнительно, по 139 статьѣ устава.</i>	18	"	28	"	4	30	"	8	22	1	"	18	129
7	<i>Всего вынуждено жеребья подлежало</i>	1266	969	1069	1108	1894	1200	1389	959	1218	930	1140	1251	14393
8	При осмотрѣ и пріемѣ:													
	а) освобождено отъ службы въ войскахъ:													
	1) по недостаточному росту	27	3	2	7	2	18	13	4	5	6	"	10	97
	2) по болѣзнямъ и тѣлеснымъ недостаткамъ	59	66	91	65	98	116	163	82	73	47	80	116	1056

СОДЕРЖАНІЕ СТАТЕЙ.

3) вслѣдствіе одновременнаго призыва къ жеребью двухъ родныхъ братьевъ; по 50
статьѣ устава

4) вслѣдствіе мѣны нумеровъ жеребья, по 50 статьѣ устава

5) по неспособности къ строевой службѣ, по 58 статьѣ устава

Итого

б) назначена отсрочка:

1) по невозможности

2) для излеченія болѣзней

3) вслѣдствіе нахожденія подъ слѣдствіемъ и судомъ

в) назначено къ переосвидѣтельствуванію

г) отправлено въ лечебныя заведенія на испытаніе

д) не явилось по призыву

Итого

9 По разсерткѣ назначено къ поступленію на службу

10 Въ то число принято въ войска:

а) изъ лицъ, внесенныхъ въ дополнительный списокъ А, подлежащихъ назначенію на службу
безъ жеребья:

1) на основаніи 158 статьи устава

2) — — 353 — —

3) — — 354 — —

Итого

б) изъ лицъ, внесенныхъ въ дополнительный списокъ Б, поступленіе коихъ въ войска было
отсрочено:

1) на основаніи 44 статьи устава

2) — — 52 — — и

статьи VI Указа Правительствующему Сенату 1 Января 1874 года

3) на основаніи 53 статьи устава

4) — — 66 — —

Итого

ЧИСЛОВЫЯ СВѢДѢНІЯ ПО УБЪДАМЪ.

Общій итогъ по
всей губерніи.

Тверской.	Корчевской	Калужск.	Кашинскій.	Бѣжецкій.	Весьегонск.	Вышне- лоцкій.	Осташков- скій.	Старицкій.	Зубовскій.	Ржевскій.	Новоторж- скій.	Общій итогъ по всей губерніи.
1	"	"	2	"	1	4	"	"	4	"	2	14
1	"	"	"	"	"	"	"	"	"	"	"	1
"	"	"	"	"	"	"	"	"	1	"	"	1
88	69	93	74	100	135	180	86	78	58	80	128	1169
82	65	191	165	87	40	37	38	46	29	102	49	931
1	"	"	"	1	"	1	"	3	"	2	"	8
"	2	2	"	4	1	1	"	1	1	3	"	15
3	"	"	"	4	"	"	"	"	3	"	"	10
7	8	1	15	6	15	15	1	20	1	3	11	103
29	19	10	8	13	15	12	4	9	7	7	18	151
122	94	204	188	115	71	66	43	79	41	117	78	1218
373	285	312	332	562	349	414	280	362	275	331	353	4228
"	"	"	"	"	"	2	"	"	"	"	"	2
"	"	"	"	"	"	"	"	"	"	"	"	"
"	"	"	"	"	"	"	"	"	"	"	"	"
"	"	"	"	"	"	2	"	"	"	"	"	2
29	10	18	34	45	23	20	10	7	57	23	16	292
"	"	"	"	"	"	"	"	"	"	"	"	"
"	"	"	"	"	"	"	"	"	"	"	"	"
6	"	"	1	3	1	2	1	1	"	3	3	21
"	"	"	"	"	"	"	"	"	"	"	"	"
35	10	18	35	48	24	22	11	8	57	26	19	313

СОДЕРЖАНИЕ СТАТЕЙ.

11

в) изъ лицъ внесенныхъ въ призывные списки													
г) зачетныхъ квитанцій													
Всего принято													
<i>Въ числѣ принятыхъ заключается:</i>													
а) подлежащихъ назначенію во флотъ, по 2-му пункту 15 статьи устава													
б) не имѣвшихъ право на льготу по семейному положенію													
в) имѣвшихъ права на эту льготу:													
1) III разряда													
2) II —													
3) I —													
Итого													
г) имѣющихъ право на сокращенные сроки службы:													
1) по 1 пункту 56 статьи устава													
2) — 2 — — —													
<i>Въ томъ числѣ прошедшихъ шесть классовъ гимназій</i>													
3) по 3 пункту 56 статьи устава													
4) — 4 — — —													
д) не имѣющихъ правъ на сокращенные сроки службы по образованію:													
1) умѣющихъ читать и писать или только читать													
2) безграмотныхъ													
Итого													
е) имѣющихъ право на сокращенные сроки службы:													
1) по 1 пункту 61 статьи устава													
2) — 2 — — —													
3) — 1 — 65 — —													
4) — 2 — — —													
Итого													
ж) подлежащихъ, по приѣмѣ, зачисленію въ запасъ:													
1) на основаніи 63 статьи устава													
2) — — 64 — —													
Итого													

ЧИСЛОВЫЯ СВѢДѢНІЯ ПО УБЪДАМЪ.

Тверской.	Корчевской.	Калининск.	Кашинскій.	Бѣжецкій.	Весьегонск.	Вышне- лоцкій.	Осташков- скій.	Старицкій.	Зубовскій.	Ржевскій.	Новоторж- скій	Общій итогъ по всей губерніи.
337	275	294	296	514	324	390	269	354	216	305	333	3907
1	"	"	1	"	1	"	"	"	2	"	1	6
373	285	312	332	562	349	414	280	362	275	331	353	4228
"	"	"	"	"	"	"	"	"	"	"	"	"
369	285	296	331	562	348	407	278	362	273	329	352	4192
3	"	15	"	"	"	6	2	"	"	2	"	28
"	"	1	"	"	"	1	"	"	"	"	"	2
"	"	"	"	"	"	"	"	"	"	"	"	"
372	285	312	331	562	348	414	280	362	273	331	352	4222
"	"	1	"	"	2	"	"	"	1	"	5	9
"	"	6	"	4	2	4	"	2	1	2	"	21
"	"	"	"	"	"	"	"	"	1	"	"	1
9	5	7	5	6	18	3	2	6	2	7	4	74
54	33	24	16	22	"	36	26	40	13	20	42	326
141	115	154	208	239	141	130	96	183	136	87	201	1831
168	132	120	102	291	185	241	156	131	119	215	100	1960
372	285	312	331	562	348	414	280	362	273	331	352	4222
"	"	"	"	"	"	"	"	"	"	"	"	"
"	"	"	"	"	"	"	"	"	"	"	"	"
"	"	"	"	"	"	"	"	"	"	"	"	"
"	"	"	"	"	"	"	"	"	"	"	"	"
9	"	9	3	5	2	5	1	4	2	3	6	49
"	"	"	"	"	"	"	"	"	"	"	"	"
9	"	9	3	5	2	5	1	4	2	3	6	49

СОДЕРЖАНІЕ СТАТЕЙ.

з) способныхъ къ строевой службѣ

— — нестроевой

Итого

и) мѣрою роста:

1) въ 2 аршина 2¹/₂ вершка

2) — » — 3 —

3) — » — 4 —

4) — » — 5 —

5) — » — 6 —

6) — » — 7 —

7) — » — 8 —

8) — » — 9 —

9) — » — 10 —

10) — » — 11 —

Итого

і) по сословіямъ:

1) дворянъ потомственныхъ и личныхъ

2) лицъ, состоящихъ на государственной гражданской службѣ

3) почетныхъ гражданъ потомственныхъ и личныхъ

4) прочихъ лицъ, изъятыхъ отъ внесенія въ 10 народную перепись, а также вышедшихъ послѣ ревизіи изъ податнаго состоянія

5) купцовъ

6) мѣщанъ и цѣховыхъ

7) крестьянъ всѣхъ наименованій

8) прочихъ лицъ, внесенныхъ въ ревизскія сказки, а равно приписанныхъ къ обществамъ послѣ ревизіи

Итого

к) по происхожденію:

1) Русскихъ, Малороссіянъ и Бѣлоруссовъ

2) Поляковъ

3) Литовцевъ и жмудяковъ

4) Нѣмцевъ

ЧИСЛОВЫЯ СВѢДѢНІЯ ПО УБЪДАМЪ.

Общій итогъ по
всей губерніи.

Тверской.	Корчевской	Калижнск.	Кашинскій.	Възнецкій.	Весегоносск.	Вышнево- лоцкій.	Осташков- скій.	Старицкій.	Зубовскій.	Ржевскій.	Новоторж- скій	Общій итогъ по всей губерніи.
358	282	301	325	555	344	406	277	356	266	321	341	4132
5	3	2	3	2	2	3	2	2	5	7	5	41
363	285	303	328	557	346	409	279	358	271	328	346	4173
14	8	6	3	6	10	7	3	10	6	8	5	86
47	33	34	13	46	48	45	31	39	30	37	31	434
88	71	94	63	139	93	125	86	94	64	92	83	1092
110	90	91	99	173	105	114	81	113	75	99	94	1244
77	57	56	80	127	66	77	55	71	58	65	84	873
21	20	22	55	51	18	33	18	24	27	21	40	350
6	5	"	9	12	5	6	5	7	9	6	7	77
"	1	"	5	2	1	2	"	"	2	"	2	15
"	"	"	1	"	"	"	"	"	"	"	"	1
"	"	"	"	1	"	"	"	"	"	"	"	1
363	285	303	328	557	346	409	279	358	271	328	346	4173
8	2	"	1	"	1	4	"	3	1	4	5	29
"	"	"	2	"	"	"	"	"	1	"	1	4
7	"	"	5	9	1	4	1	1	2	2	3	35
"	"	10	"	"	"	3	"	"	"	"	1	14
1	"	"	1	1	"	"	2	"	3	2	"	10
48	8	20	8	9	7	26	22	12	8	39	13	220
308	275	282	314	543	339	377	255	346	258	284	329	3910
"	"	"	"	"	"	"	"	"	"	"	"	"
372	285	312	331	562	348	414	280	362	273	331	352	4222
371	285	312	331	471	298	411	279	360	273	330	317	4038
"	"	"	"	"	"	"	"	"	"	"	"	"
"	"	"	"	"	"	"	"	"	"	"	"	"
"	"	"	"	"	"	"	"	"	"	"	"	"

СОДЕРЖАНІЕ СТАТЕЙ.

5) Латышей	
6) Эстовъ	
7) Евреевъ	
8) Татаръ	
9) Мордвы	
10) Чувашъ	
11) Корель	
12) Цыганъ	
Итого	
л) по вѣроисповѣданію:	
1) Православныхъ и единовѣрцевъ	
2) Раскольниковъ	
3) Лютеранъ	
4) Католиковъ	
5) Евреевъ	
6) Магометанъ	
Итого	
м) женатыхъ	
12 <i>Изъ числа принятыхъ новобранцевъ:</i>	
а) отправлено съ мѣсть призыва въ лечебныя заведенія, на основаніи 23 статьи наставленія для руководства при освидѣтельствovanіи тѣлосложенія и здоровья лицъ, призванныхъ къ исполненію воинской повинности	
б) отправлено съ мѣста призыва по назначенію въ войска	
в) распущено по домамъ, на основаніи 155 статьи устава	
Итого	
13 <i>На основаніи 154 статьи устава:</i>	
а) зачислено въ ратники ополченія	
б) освобождено отъ этого зачисленія по неспособности носить оружіе	
Итого	
14 <i>На мѣстахъ призыва было:</i>	
а) заболѣвшихъ	
б) умершихъ	

ЧИСЛОВЫЯ СВѢДѢНІЯ ПО УБЪДАМЪ.

	Тверской.	Корчевской.	Калезинск.	Кашинскій.	Бѣлецкій.	Весьегонск.	Вышневолоцкій.	Осташковскій.	Старицкій.	Зубцовскій.	Ржевскій.	Новоторжскій.	Общій итогъ по всей губерніи.
"	"	"	"	"	"	"	"	"	"	"	"	"	"
"	"	"	"	"	"	"	"	"	"	"	"	"	"
1	"	"	"	"	"	3	1	2	"	1	2	"	10
"	"	"	"	"	"	"	"	"	"	"	"	"	"
"	"	"	"	"	"	"	"	"	"	"	"	"	"
"	"	"	"	91	49	"	"	"	"	"	"	33	173
"	"	"	"	"	1	"	"	"	"	"	"	"	1
372	285	312	331	562	348	414	280	362	273	331	352	"	4222
371	285	311	331	562	348	410	279	360	272	330	346	"	4205
"	"	1	"	"	"	1	"	"	1	"	4	"	7
"	"	"	"	"	"	"	"	"	"	"	"	"	"
"	"	"	"	"	"	"	"	"	"	"	"	"	"
1	"	"	"	"	"	3	1	2	"	1	2	"	10
"	"	"	"	"	"	"	"	"	"	"	"	"	"
372	285	312	331	562	348	414	280	362	273	331	352	"	4222
78	94	78	159	81	43	9	45	137	105	88	78	"	995
1	"	5	4	2	"	4	"	10	"	"	"	"	26
"	"	"	"	1	2	5	"	"	2	1	"	"	11
371	285	307	327	559	346	405	280	352	271	330	352	"	4185
372	285	312	331	562	348	414	280	362	273	331	352	"	4222
828	620	664	722	1270	863	936	609	817	685	735	867	"	9616
28	44	23	17	60	23	49	42	23	25	25	27	"	386
856	664	687	739	1330	886	985	651	840	710	760	894	"	10002
"	"	"	"	"	"	1	"	"	"	"	"	"	1
"	"	"	"	"	"	"	"	"	"	3	"	"	3

СОДЕРЖАНІЕ СТАТЕЙ.

II.

О дѣйствіяхъ присутствій по воинской повинности въ теченіи отчетнаго года.

15	Сдѣлано представленій о возвращеніи съ дѣйствительной службы по семейному положенію, на основаніи 49 статьи устава
16	Принято на замѣну состоящихъ на службѣ, по 51 статье устава
17	Принято на службу до наступленія призыва, на основаніи 1 пункта 59 ст. устава.
18	Привлечено къ службѣ въ войскахъ, освобожденныхъ отъ оной по 2 пункту 62 ст. устава.
19	Сдѣлано представленій о назначеніи на дѣйствительную службу изъ запаса зачисленныхъ въ оныя:
	а) по 3-му пункту 63 статьи устава и по примѣчанію къ оной
	б) по 64-й статьѣ устава
20	Выдано свидѣтельствъ о припискѣ къ призывнымъ участкамъ:
	а) лицамъ, означеннымъ въ 95 статьѣ устава
	б) прочимъ лицамъ, обязаннымъ, по статьѣ 97 устава, получить эти свидѣтельства
	Итого
21	По свидѣніямъ, сообщеннымъ присутствіямъ, на основаніи 103 статьи устава, воинскими начальниками, поступило въ войска вольноопредѣляющимися
	Въ томъ числѣ прошедшихъ шесть классовъ гимназій
22	Перечисленныхъ, на основаніи 119 и 120 статей устава, изъ одного призывнаго участка въ другой
23	Принято на службу, на основаніи 151 статьи устава:
	а) подлежащихъ переосвидѣтельствуванію
	б) находившихся въ лечебныхъ заведеніяхъ на испытаніи
	в) неявившихся по призыву
	г) состоявшихъ подъ слѣдствіемъ или судомъ
	Итого
24	Принято на службу по дополнительному жеребью, на основаніи 158 и 159 ст. устава.
25	Выдано свидѣтельствъ о явкѣ къ исполненію воинской повинности и сдѣлано отмѣтокъ о семъ на приписныхъ свидѣтельствахъ, на основаніи 160 и 161 статей устава:
	а) объ освобожденіи отъ службы на всегда

ЧИСЛОВЫЯ СВДѢНІЯ ПО УБЪДАМЪ.

Общій итогъ по
всей губерніи.

Тверской.	Корчевской	Калужск.	Кашинскій.	Бѣжецкій.	Весьегонск.	Вышневолоцкій.	Осташковскій.	Старицкій.	Зубовскій.	Ржевскій.	Новоторжскій	Общій итогъ по всей губерніи.
4	3	7	3	8	3	2	8	2	5	9	10	64
"	"	1	1	"	"	"	"	2	1	"	"	5
"	"	"	"	"	"	"	"	"	"	"	"	"
"	"	"	"	"	"	"	"	"	"	"	"	"
1	"	"	"	"	1	"	"	"	1	"	"	3
"	"	"	"	"	"	"	"	"	1	"	"	1
76	11	34	26	34	23	31	"	17	15	19	42	328
"	1	"	"	"	"	86	16	"	"	"	"	103
76	12	34	26	34	23	117	16	17	15	19	42	431
14	"	"	1	"	"	1	1	1	1	1	3	23
"	"	"	"	"	"	"	"	1	"	"	1	2
2	"	"	1	1	1	4	1	"	"	"	1	11
"	"	"	"	3	"	"	1	"	4	"	"	8
6	3	"	7	3	7	4	"	10	"	"	4	44
3	3	"	4	6	5	2	1	3	2	"	1	30
"	"	"	"	4	3	3	"	1	1	"	"	12
9	6	"	11	16	15	9	2	14	7	"	5	94
1	"	"	"	3	"	"	1	"	"	"	5	10
28	44	23	17	66	23	49	42	23	26	25	27	393

СОДЕРЖАНІЕ СТАТЕЙ.

	б) о зачисленіи въ ополченіе	
	в) временныхъ	
	Итого	
26	<i>Принято жалобъ:</i>	
	а) письменныхъ	
	б) словесныхъ	
	Итого	
	Изъ того числа:	
	а) на неправильности въ призывныхъ спискахъ	
	б) по назначенію льготъ	
	в) по опредѣленію возраста по наружному виду	
	г) по опредѣленію годности къ службѣ	
	Итого	
27	<i>Изъ числа поданныхъ жалобъ, признано уважительными:</i>	
	а) на неправильности въ призывныхъ спискахъ	
	б) по назначенію льготъ	
	в) по опредѣленію возраста по наружному виду	
	г) по опредѣленію годности къ службѣ	
	Итого	
28	<i>Перенесено жалобъ въ Губернское по воинской повинности Присутствіе</i>	
29	<i>Перенесено жалобъ въ Правительствующій Сенатъ, по 211 статьѣ устава</i>	
30	<i>Число лицъ, приговоренныхъ ко взысканіямъ за нарушеніе законовъ о воинской повинности:</i>	
	а) по 348 статьѣ устава	
	б) — 349 — —	
	в) — 350 — —	

ЧИСЛОВЫЯ СВѢДѢНІЯ ПО УѢЗДАМЪ.

Общій итогъ по всей губерніи.

Тверской.	Корчевской.	Калининск.	Кашинскій.	Въжецкій.	Весеговск.	Вышне-лоцкій.	Осташковскій.	Старицкій.	Зубцовскій.	Ржевскій.	Новоторжскій.	Общій итогъ по всей губерніи.
828	620	664	722	1270	863	936	608	817	683	735	867	9613
82	71	198	328	109	41	58	47	62	34	102	65	1197
938	735	885	1067	1445	927	1043	697	902	743	862	959	11203
126	112	32	„	76	74	71	47	50	23	17	44	672
13	3	4	35	11	5	1	„	2	13	„	17	104
139	115	36	35	87	79	72	47	52	36	17	61	776
„	9	„	„	„	„	2	„	„	2	„	6	19
87	106	34	31	85	79	70	47	52	34	17	52	694
„	„	„	„	„	„	„	„	„	„	„	1	1
52	„	2	4	2	„	„	„	„	„	„	2	62
139	115	36	35	87	79	72	47	52	36	17	61	776
„	3	„	„	„	„	1	„	„	„	„	6	10
67	13	15	16	26	50	26	21	26	17	7	27	311
„	„	„	„	„	„	„	„	„	„	„	1	1
27	„	„	„	„	„	„	„	„	„	„	„	27
94	16	15	16	26	50	27	21	26	17	7	34	349
22	4	6	4	10	4	11	„	12	6	8	18	105
2	„	„	1	1	„	„	„	1	1	„	1	7
„	„	1	„	„	„	30	„	„	„	„	„	31
„	„	„	„	„	„	1	„	„	„	„	„	1
„	„	„	„	1	„	„	„	1	„	„	„	2

С О Д Е Р Ж А Н І Е С Т А Т Е Й.

- г) по 351 статьѣ устава
- д) — 352 — — : 1) принятыхъ на службу
- 2) подлежащихъ поступленію въ войска по вышнутаго нумеру жеребья
- е) — 353 — —
- ж) — 354 — —
- з) — 356 — — : 1) оказавшихся неспособными къ службѣ по тѣлеснымъ недостаткамъ
- 2) открытыхъ по достиженіи ими 34 лѣтъ отъ роду.

И т о г о

31

О дѣлопроизводствѣ присутствій:

- а) число чрезвычайныхъ засѣданій
- б) — вступившихъ бумагъ
- в) — исходящихъ
- г) — дѣлъ оставшихся нерѣшенными къ отчетному году
- д) — вновь заведенныхъ дѣлъ
- е) — дѣлъ, рѣшенныхъ въ теченіи отчетнаго года
- ж) — затѣмъ осталось нерѣшенныхъ дѣлъ

III.

О расходахъ по призыву и приему на службу и на содержаніе присутствій въ теченіи отчетнаго года.

32

Расходы казны по 164 статьѣ устава:

- а) на путевое, квартирное и порціонное довольствіе военнаго члена, медиковъ и военнаго приемщика
- б) на изготовленіе предметовъ для измѣренія роста и для изслѣдованія здоровья людей
- в) на канцелярскіе и прочіе расходы, поименованныя въ пунктѣ 3 означенной статьи

И т о г о

Ч И С Л О В Ы Я С В Ѣ Д Ъ Н І Я П О У Ъ З Д А М Ѣ.

Тверской.	Корчевской.	Калининск.	Кашинскій.	Бѣжецкій.	Весьегонск.	Вышневолоцкій.	Осташковскій.	Старицкій.	Зубовскій.	Ржевскій.	Новоторжскій.	Тверскаго Губ. Присутствія.	Общій итогъ по всей губерніи
"	"	"	"	"	"	"	"	"	"	"	"	"	"
"	"	"	"	"	"	"	"	"	"	"	"	"	"
"	"	"	"	"	"	"	"	"	"	"	"	"	"
"	"	"	"	"	"	"	"	"	"	"	"	"	"
"	"	"	"	"	"	"	"	"	"	"	"	"	"
"	"	"	"	"	"	"	"	"	"	"	"	"	"
"	"	1	"	1	"	31	"	1	"	"	"	"	34
34	30	14	19	25	24	12	24	140	18	20	26	18	404
1112	891	907	642	834	1199	1086	578	817	618	387	971	1050	11092
2005	1525	2071	1812	2234	2787	1448	1357	2176	665	1245	1234	992	21551
"	2	"	"	"	"	5	"	"	"	"	12	15	34
159	236	37	54	86	94	49	9	51	59	20	178	161	1193
159	238	36	54	86	94	46	9	49	59	20	186	163	1199
"	"	1	"	"	"	8	"	2	"	"	4	13	28

Р.	к.	Р.	к.	Р.	к.	Р.	к.	Р.	к.	Р.	к.	Р.	к.	Р.	к.	Р.	к.	Р.	к.	Р.	к.	Руб.	к.		
53	"	230	25	202	95	199	14	167	82	253	8	170	10	235	44	153	"	202	82	187	"	153	"	2307	60
"	"	"	"	"	"	"	"	"	"	"	"	"	"	"	"	"	"	"	"	"	"	"	"	"	"
73	"	285	"	312	"	332	"	562	"	349	"	414	"	280	"	362	"	275	"	331	"	353	"	4228	"
26	"	515	25	514	95	531	14	729	82	602	8	584	10	515	44	515	"	477	82	518	"	506	"	6535	60

СОДЕРЖАНІЕ СТАТЕЙ.

33

Расходы изъ земскихъ сборовъ, по 166 и 167 статьямъ устава:

а) на путевое и квартирное довольствіе предѣдателя и членовъ присутствія

б) канцелярскіе

в) на наемъ помѣщеній для присутствія, а также на ихъ меблированіе, отопленіе и освѣщеніе.

Итого

ЧИСЛОВЫЯ СВѢДѢНІЯ ПО УБЪЗДАМЪ.

Тверской.	Корчевской.		Калининск.		Кашинскій.		Бѣжецкій.		Весьегонск.		Вышне-лоцкій.		Осташковскій.		Старицкій.		Зубцовскій.		Ржевскій.		Новоторжскій.		Тверскаго Губ. Присутствія.		Общій итогъ по всей губерніи.		
	Р.	к.	Р.	к.	Р.	к.	Р.	к.	Р.	к.	Р.	к.	Р.	к.	Р.	к.	Р.	к.	Р.	к.	Р.	к.	Р.	к.	Руб.	к.	
86	50	66	70	105	5	91	70	109	40	171	95	100	80	120	20	„	„	92	30	150	„	„	„	„	„	1194	60
00	„	„	„	556	„	566	„	681	„	574	50	607	„	540	„	581	„	537	50	165	50	576	50	422	80	6207	80
50	„	28	„	260	„	360	„	„	„	270	„	344	70	174	45	„	„	30	„	70	„	6	92	„	„	1694	7
36	50	94	70	921	5	1017	70	790	40	1016	45	1052	50	834	65	581	„	659	80	385	50	583	42	422	80	9096	47

Примѣчанія: 1) По п. а 13 ст. отчета, сверхъ лицъ, зачисленныхъ въ ополченіе по недошедшимъ переди и льготамъ, значатся: а) 6 лицъ, замѣненныхъ квитанціями во время призыва; б) 787 изъ лицъ, освобожденныхъ отъ службы въ войскахъ, по 1 и 2 п.п. лит. а. ст. 8 отчета, по уѣздамъ: Тверскому 5, Корчевскому 32, Калининскому 70, Кашинскому 55, Бѣжецкому 44, Весьегонскому 113, Вышневолоцкому 132, Осташковскому 44, Ржевскому 55, Зубцовскому 28, Старицкому 57 и Новоторжскому 99; в) 10 человѣкъ за одновременнымъ призывомъ двоихъ родныхъ братьевъ, по 3 п. той же лит. и ст. отчета, по уѣздамъ: Тверскому 1, Кашинскому 2, Весьегонскому 1, Вышневолоцкому 4, Зубцовскому 4 и Новоторжскому 2; г) 1 по Тверскому уѣзду вслѣдствіе мѣны номеровъ жеребья, по 4 п. той же лит. и ст. отчета; д) 1 по Зубцовскому уѣзду по неспособности къ строевой службѣ, по 5 п. той же лит. и ст. отчета; е) 9 человѣкъ изъ бывшихъ на испытаніи и, по испытаніи, оказавшихся неспособными къ службѣ въ войскахъ, по уѣздамъ: Корчевскому 3, Кашинскому 8, Весьегонскому 4, Вышневолоцкому 6 и Старицкому 2; ж) 6 человѣкъ изъ неявившихся въ призывъ и, по освидѣтельствованіи послѣ призыва, признанныхъ годными только въ ополченіе, по уѣздамъ: Весьегонскому 3 и Старицкому 3; з) 8 лицъ, оказавшихся, по освидѣтельствованіи, неспособными къ службѣ въ войскахъ: 6 по Весьегонскому и 2 по Зубцовскому уѣздамъ; и) 5 человѣкъ, замѣненныхъ братьями, по 51 ст. уст., по уѣздамъ: Калининскому 1, Кашинскому 1, Зубцовскому 1 и Старицкому 2; і) 94 человѣка, замѣненные принятыми по 151 ст. уст., по уѣздамъ: Тверскому 9, Корчевскому 6, Кашинскому 11, Бѣжецкому 16, Весьегонскому 15, Вышневолоцкому 1, Осташковскому 2, Зубцовскому 7, Старицкому 14 и Новоторжскому 5; к) 10 человѣкъ, замѣненныхъ принятыми по 158 и 159 ст. уст., по уѣздамъ: Тверскому 1, Бѣжецкому 3, Осташковскому 1 и Новоторжскому 5; л) 10 человѣкъ изъ получившихъ отсрочку въ предшествующій призывъ и зачисленныхъ въ ополченіе, за пополненіемъ назначеннаго числа новобранцевъ, по уѣздамъ: Весьегонскому 8 и Старицкому 2.

2) Призывъ и пріемъ новобранцевъ въ отчетномъ году началъ 1 и оконченъ въ губерніи 20 Ноября. Во время призыва, никакихъ вредныхъ вліяній на ходъ этого дѣла обнаружено не было.

