


2911.

43

Обзор  
Тверской губернии.  
за 1889 г.





80824  
О Б З О Р Ъ

# ТВЕРСКОЙ ГУБЕРНИИ

ЗА 1889 ГОДЪ.

## I. ЕСТЕСТВЕННЫЯ И ПРОИЗВОДИТЕЛЬНЫЯ СИЛЫ ТВЕРСКОЙ ГУБЕРНИИ И ЭКОНОМИЧЕСКАЯ ДѢЯТЕЛЬНОСТЬ ЕЯ НАСЕЛЕНІЯ.

### Земледѣліе.

*(Приложеніемъ къ этой статьѣ служитъ ведомость № 1).*

Хозяйственный 18<sup>88</sup>/<sub>89</sub> годъ въ Тверской губерніи начался при условіяхъ, неблагопріятныхъ для земледѣлія. Осень 1888 года была дождливая и холодная; частые дожди, въ сентябрѣ и октябрѣ, смѣнялись морозами, отъ которыхъ озими, на низкихъ мѣстахъ, замѣтно пострадали. Въ половинѣ ноября земля покрылась снѣгомъ; но снѣжный покровъ былъ, въ началѣ зимы, еще такъ слабъ, что недостаточно защищалъ озими отъ морозовъ, доходившихъ до 25°—30° (по Реомюру).

Съ конца декабря до второй половины марта выпадало много снѣга, но снѣгъ, безъ оттепелей, не имѣлъ надлежащей осадки, былъ очень рыхлъ, почему отъ сильныхъ вѣтровъ свободно переносился съ мѣста на мѣсто, скопляясь въ низинахъ, въ оврагахъ, у изгородей и усадебъ и оставляя открытыми поля, особенно на мѣстахъ возвышенныхъ.

Повѣяло весеннимъ тепломъ въ двадцатыхъ числахъ марта; поля обнажились отъ снѣга къ началу апрѣля.

Въ первой половинѣ апрѣля погода стояла прохладная, съ небольшими утренними дождями; во второй, равно какъ и въ началѣ мая—жаркая и сухая. Около 5-го мая было нѣсколько холодныхъ дней съ сильными утренниками. Кое-гдѣ даже выпалъ снѣгъ.

Заморозки, доходившіе до—3° и даже до—5° R., повредили всходамъ травъ и овощей, фруктовымъ деревьямъ, ягоднымъ кустамъ, мѣстами же, особенно на низинахъ, и озимому хлѣбу.

Послѣ кратковременнаго майскаго возврата холодовъ опять наступила жара, доходившая до  $+30^{\circ}$  R., и засуха, отъ которой пострадала вся растительность. Конецъ мая былъ холодный, съ легкими заморозками и небольшими дождями.

Въ первыхъ числахъ іюня опять наступила жаркая сухая погода, продолжавшаяся, за небольшими перерывами, до конца мѣсяца. Засуха эта повредила хлѣбамъ; особенно же отразилась она на ростѣ травъ, не успѣвшихъ оправиться отъ весеннихъ холодовъ. Косить траву хозяева начали позднѣе обыкновеннаго: ждали, не подрастетъ ли трава; но подрастала она, при засухѣ, очень слабо. Только въ началѣ іюля стали перепадать дожди, мѣшавшіе уборкѣ травъ, но хорошо повліявшіе на яровые хлѣба.

Остальная часть лѣта была благопріятна для хозяйства: жаловались хозяева лишь на дожди, препятствовавшіе своевременной уборкѣ яровыхъ хлѣбовъ.

Въ общемъ, урожай ржи оказался близкимъ къ среднему.

На мѣстахъ гористыхъ, высокихъ и открытыхъ, съ легкою песчаною почвой, рожь вызябла и высохла, тощими оказались и яровые хлѣба; въ мѣстностяхъ же, защищенныхъ отъ вѣтра, на поляхъ съ хорошо удобренною и глубоко вспаханною почвой жатва была весьма обильна, и умолоть всѣхъ хлѣбовъ, особенно ржи, очень хороша.

Изъ селъ и деревень, о которыхъ Губернскимъ Статистическимъ Комитетомъ собраны свѣдѣнія, оказывается:

с е л е н і й с ѣ у р о ж а е м ѣ			
	выше средняго.	среднимъ.	ниже средняго.
ржи . . . . .	874	5.963	2.451
овса . . . . .	1.016	6.806	1.504

По уѣздамъ селенія съ удовлетворительнымъ и неудовлетворительнымъ урожаемъ распредѣляются слѣдующимъ образомъ:

въ Тверскомъ уѣздѣ	Селеній съ урожаемъ ржи:			Селеній съ урожаемъ овса:		
	высшимъ средняго.	среднимъ.	низшимъ средняго.	высшимъ средняго.	среднимъ.	низшимъ средняго.
— Корчевскомъ	156	399	71	209	400	16
— Калязинскомъ	109	416	135	84	454	103
— Кашинскомъ	23	319	360	27	418	257
— Бѣжецкомъ	27	269	218	37	323	163
— Весьегонскомъ	36	625	444	91	847	293
— Весьегонскомъ	27	335	418	52	587	145
— Вышневолоцкомъ	111	478	388	111	627	215
— Осташковскомъ	86	828	141	86	894	77
— Ржевскомъ	34	949	98	55	969	45
— Зубцовскомъ	98	343	36	59	298	77
— Старицкомъ	77	524	44	118	489	39
— Новоторжскомъ	90	478	98	87	500	74
Итого	874	5.963	2.451	1.016	6.806	1.504

Тоція и мало удобренныя поля, занимающія въ Тверской губерніи болѣе половины всей пахотной площади, мало урожайны всегда, кромѣ особенно счастливыхъ годовъ; іюньская засуха повредила, болѣе или менѣе, полямъ всей губерніи; что же касается остальныхъ выше упомянутыхъ причинъ неурожая, то онѣ обнаружилась въ слѣдующихъ мѣстностяхъ губерніи.

Въ *Тверскомъ* уѣздѣ рожь на поляхъ нѣкоторыхъ селеній волостей Кумординской и Новинской повреждена была въ цвѣту іюньскими морозами; въ Щербининской волости былъ градъ.

Въ *Корчевскомъ*—волости Даниловская и Ѳедоровская пострадали отъ осенней вымочки въ поляхъ и отъ іюльскихъ градобитій, Паскинская—отъ весеннихъ заморозковъ.

Въ *Калязинскомъ*—поздно засѣянные озимыя поля въ волостяхъ Плещеевской, Семендяевской, Сущевской и Бѣлгородской пострадали отъ осеннихъ вымочекъ и морозовъ, въ Озерской—и рожь, и яровое—отъ градобитій.

Въ *Кашинскомъ*—волости Кесовская, Бобровская, Константиновская и Койская—отъ осеннихъ вымочекъ и весеннихъ морозовъ.

Въ *Бѣжецкомъ*—Бняжевская, Могочская, Яковлевская, Радуховская волости—отъ осеннихъ вымочекъ, Алешинская, Сукроменская, Моркиногорская—отъ градобитій.

Въ *Весьегонскомъ* волости Мартыновская, Бѣльская, Путиловская, Поповская, Антоновская, Щербовская, Чамеровская, Кесемская, Телятинская, Макаровская, Топалковская—отъ осеннихъ вымочекъ, Щербовская, Кесемская, Макаровская, Топалковская, Перемутская—отъ майскихъ и іюньскихъ морозовъ, Никольская—отъ градобитій.

Въ *Вышневолоцкомъ*—отъ осеннихъ вымочекъ хлѣбъ пострадалъ въ волостяхъ Парьевской, Ясеновской, Подольской, Осѣченской и Поддубской, отъ майскихъ же морозовъ озимыя поля пострадали во всѣхъ волостяхъ.

Въ *Осташковскомъ* уѣздѣ, какъ и въ Вышневолоцкомъ, майскіе и іюньскіе морозы были чувствительны во всѣхъ волостяхъ, отъ осеннихъ же вымочекъ особенно пострадали поля въ волостяхъ Кравотынской, Петровщинской, Давыдовской и Грылевской.

Въ *Ржевскомъ* уѣздѣ отъ осеннихъ вымочекъ особенно потерпѣли озими въ Холнинской волости, отъ весеннихъ морозовъ—въ Становской.

Въ *Зубцовскомъ* уѣздѣ отъ весеннихъ морозовъ всего болѣе пострадала волость Бубновская; въ *Старицкомъ*—Емельяновская, Иворовская и Павликовская; въ *Новоторжскомъ*—Прямухинская, Никольская, Дорская. Отъ градобитій въ Новоторжскомъ уѣздѣ пострадали нѣкоторыя селенія волостей: Никольской, Климовской и Прямухинской.

Изъ сказаннаго видно, что майскіе и іюньскіе морозы особенно чувствительны были въ сѣверо-западной части губерніи, и что южные уѣзды, какъ-то: Ржевскій, Зубцовскій, Старицкій, Тверской, Корчевской, Калязинскій жалуются на нихъ менѣе. Вымочки были значительнѣе въ тѣхъ мѣстностяхъ, гдѣ болѣе всего полей ровныхъ и низменныхъ съ тяжелою суглинистою и пловатою почвой.

Градобитія были въ уѣздахъ: Калязинскомъ, Ржевскомъ, Корчевскомъ, Новоторжскомъ, Бѣжецкомъ и Весьегонскомъ какъ это видно изъ слѣдующей таблицы:

У Ѣ З Д Ы.	Сколько селеній.	Сколько приблизительно десятинъ.	На сумму рублей.
Калязинскій . . .	43	1.800	45.383
Ржевскій . . . . .	37	636	14.850
Корчевской . . . . .	10	650	13.449
Новоторжскій . . . . .	4	137	4.589
Бѣжецкій . . . . .	3	139	4.410
Весьегонскій . . . . .	4	82	708
<b>И т о г о . . . . .</b>	<b>101</b>	<b>3.444</b>	<b>83.389</b>

Юнь	6	42 <sup>1</sup> / <sub>2</sub>	6	75	2	95	32 <sup>1</sup> / <sub>2</sub>
Юль	7	60	7	80	3	10	25
Августъ	6	50	6	70	3	20	22 <sup>1</sup> / <sub>2</sub>
Сентябрь	6	50	6	95	3	»	28 <sup>1</sup> / <sub>2</sub>
Октябрь	6	60	7	»	3	20	30
Ноябрь	6	70	7	20	3	40	32
Декабрь	6	80	7	40	3	60	35
Средняя за годъ	6	46	6	92	3	07	29
Въ 1888 году	5	13	5	50	2	90	23

II.

Цѣны на рожь, овесъ и сѣно въ Тверской губерніи, по временамъ года.

Въ уѣздахъ:	Цѣна четверти ржи въ 1889 году.								Цѣна четверти овса въ 1889 году.				Цѣна пуду сѣна въ 1889 году въ копейкахъ.			
	Зимою.		Весной.		Лѣтомъ.		Осенью.		Зимою.		Весной.		Лѣтомъ.		Осенью.	
	Р.	К.	Р.	К.	Р.	К.	Р.	К.	Р.	К.	Р.	К.	Р.	К.	Р.	К.
Тверскомъ	—	6 38	6 02	6 84	6 60	3 08	2 92	3 08	3 20	31	30	27	30			
Корчевскомъ	—	6 26	6 18	6 65	6 55	3 27	3 66	3 37	2 68	24	30	28	30			
Калязинскомъ	—	6 78	6 07	6 45	6 74	2 60	2 67	2 83	2 95	21	19	24	21 <sup>1</sup> / <sub>2</sub>			
Кашинскомъ	—	6 71	6 20	6 30	6 80	2 98	2 55	2 50	2 93	22	25	20	20			
Бѣжецкомъ	—	7 33	6 75	7 17	8 08	3 08	3 00	2 93	2 95	27	24	26	28			
Весьегонскомъ	—	6 70	6 75	7 28	7 63	2 62	2 50	2 90	2 75	21	20	27	22 <sup>1</sup> / <sub>2</sub>			
Вышневолоцкомъ	—	7 00	6 50	7 53	7 50	3 25	3 00	3 75	3 75	28	25	25	27			
Осташковскомъ	—	6 65	6 95	7 22	6 57	2 87	2 85	3 22	2 70	27	26	30	27 <sup>1</sup> / <sub>2</sub>			
Ржевскомъ	—	6 80	6 43	7 20	6 47	2 90	2 80	3 40	3 03	37	35	40	40			
Зубцовскомъ	—	6 32	6 48	7 10	6 38	3 96	2 73	3 13	2 70	30	28	33	42			
Старицкомъ	—	6 75	6 64	6 93	6 61	2 72	2 68	3 05	2 57	30	33	35	32			
Новоторжскомъ	—	5 76	5 40	6 34	6 01	2 65	2 90	3 02	2 96	26	24	29	32			
По всей губерніи																
въ 1889 году	6	65 6 33	6 93	6 88	2 91	2 83	3 09	2 92	27	29	29	29				
въ 1888 году	4	90 4 65	4 90	5 70	2 65	2 60	2 79	2 70	22	21	22	22				

Изъ приведенныхъ данныхъ видно, что цѣны на рожь и на ржаную муку, поднявшись въ началѣ года, опустились весною, во время навигаціи, за тѣмъ въ юлѣ, передъ жатвой вновь поднялись, чтобы осенью, послѣ жатвы, сравняться съ январскими цѣнами.

Въ цѣнахъ на овесъ замѣчается, какъ и въ 1888 году, менѣе колебаній: наименьшія цѣны на него были въ началѣ отчетнаго года, наивышшія — въ концѣ.

Если принять въ расчетъ цѣны, существовавшія осенью, когда на базарахъ бываетъ весьма оживленный торгъ сельско-хозяйственными произведеніями, то земледѣльческое производство Тверской губерніи за 1889 годъ могло бы быть оцѣнено слѣдующимъ образомъ:

	Со включеніемъ сѣмянъ.	За исключеніемъ сѣмянъ.	На сумму рублей.
Ржи собрано четвертей	2.724.533	2 088.750	13.597.763
Пшеницы . . . . .	9.302	6.774	67.740
Овса . . . . .	3.897.517	2.731.900	7.585.406
Ячменя . . . . .	360.583	289.200	1.286.940
Гречихи . . . . .	23.487	17.675	70.700
Гороха . . . . .	26.916	20.187	242.244
Картофеля . . . . .	1.650.025	1.387.000	2.774.000
Льнянаго сѣмени . . . . .	124.000	81.000	972.000
Льнянаго волокна берковцевъ . . . . .	»	120.000	2.640.000
<b>Всего на сумму рублей . . . . .</b>			<b>29.236.793</b>

Въ 1888 году тѣхъ же произведеній хозяйства получено на сумму около 22 миллионъ рублей; слѣдовательно, по цѣнности, на 26% менѣе; но все же отчетный 1889 годъ, если принять во вниманіе всѣ сельскохозяйственные его результаты, уступаетъ предыдущему. Чтобы въ этомъ убѣдиться, необходимо принять во вниманіе, что 1888 годъ слѣдовалъ за двумя урожайными годами, оставившими для него значительные хлѣбные запасы во многихъ хозяйствахъ и въ общественныхъ хлѣбныхъ магазинахъ; кромѣ того, весьма значительна разница, не въ пользу отчетнаго года, въ урожаѣ травъ, какъ сказано выше. Если судить по отзывамъ хозяевъ, то сборъ сѣна въ 1889 году былъ, по крайней мѣрѣ, на треть меньше чѣмъ въ 1888; а такъ какъ, кромѣ того, и соломы собрано въ отчетномъ году слишкомъ на треть меньше, то въ очень многихъ хозяйствахъ количество скота къ веснѣ текущаго года должно быть уменьшено; хозяева же, не желающіе сокращать свое скотоводство, должны будутъ произвести значительныя затраты на покупку сѣна, которое, вслѣдствіе скуднаго урожая травъ, поднялось въ цѣнѣ.

Заработная плата въ сельскомъ хозяйствѣ мало измѣнилась противъ предыдущаго года, какъ это видно изъ слѣдующей таблицы, составленной на основаніи свѣдѣній, собранныхъ Губернскимъ Статистическимъ Комитетомъ.

Среднія цѣны на сельско-хозяйственный трудъ въ Тверской губерніи за 1888 и 1889 г.г.

УѢЗДЫ.	В		Т		Д		Е		Н		Б.		За сжатіе десятины.				Въ лѣто съ апрѣля по ноябрь.										
	Работнику съ лошадыю во время пашни.		Работнику во время сѣнокоса.		Работницѣ во время сѣнокоса.		Работницѣ во время жнива.		Р		Ж		И.		О		В		С		А.		Работнику.		Работницѣ.		
	1888	1889	1888	1889	1888	1889	1888	1889	1888	1889	1888	1889	1888	1889	1888	1889	1888	1889	1888	1889	1888	1889	1888	1889	1888	1889	
Р. К.		Р. К.		К. К.		К. К.		К. К.		К. К.		К. К.		Р. К.		Р. К.		Р. К.		Р. К.		Р. К.		Р. К.		Р. К.	
Тверской . . .	1 04	1 3	64	75	40	42	45	49	5	47	4	92	3	58	3	39	46	49	25	25							
Корчевской . .	1 15	1 10	63	58	34	37	45	44	5	38	4	68	4	57	4	19	50	49	28	30							
Калазинскій . .	1 05	1 04	52	59	33	34	47	48	4	63	4	85	4	15	4	35	55	57	30	30							
Кашинскій . . .	1 17	1 14	58	58	41	55	53	55	5	57	6	29	4	47	5	20	55	54	32	32							
Бѣжецкій . . .	1 —	1 —	60	60	35	36	45	44	5	04	4	17	3	60	3	50	48	47	26	28							
Весьегонскій .	1 20	— 90	50	49	35	36	37	43	3	58	3	64	3	23	3	17	40	40	26	26							
Вышневолоцкій	— 94	— 90	60	55	35	36	39	34	4	03	3	89	3	41	3	14	40	38	22	23							
Осташковскій .	— 85	— 77	47	57	27	30	29	29	3	88	3	55	3	08	2	93	37	36	22	22							
Ржевскій . . .	— 84	— 80	48	55	36	34	33	33	4	38	4	56	3	30	3	12	41	40	23	24							
Зубцовскій . .	1 05	1 03	60	60	40	39	50	51	6	—	5	53	3	30	3	43	44	45	31	32							
Старицкій . . .	1 08	1 08	66	70	45	50	50	55	5	80	5	85	3	66	3	79	51	50	31	32							
Новоторжскій .	1 12	1 —	72	73	40	40	48	50	5	06	4	34	4	15	4	51	48	46	29	29							
Вся губернія .	1 10	— 98	57	60	37	39	43	45	4	90	4	69	3	80	3	72	45	45	26	27							

Не смотря на умѣренность цѣнъ на земледѣльческій трудъ, въ сравненіи съ вознагражденіемъ, получаемымъ во многихъ отрасляхъ фабричной и заводской промышленности, и не смотря на нѣкоторое повышеніе цѣнъ на земледѣльческія произведенія, хозяева въ отчетномъ году, какъ и въ предыдущемъ, едва сводили концы съ концами, многіе же вели дѣло въ убытокъ.

При скудости почвы въ Тверской губерніи, только урожай значительно высшій средняго можетъ покрыть всѣ расходы на удобреніе и обработку земли, какъ это выяснено въ обзорѣ губерніи за 1888 годъ; урожай же хлѣбовъ въ отчетномъ году былъ не выше средняго. Вотъ почему въ средѣ дворянъ и другихъ землевладѣльцевъ, обрабатывающихъ землю наемнымъ трудомъ, замѣчается не меньшее, а еще большее, чѣмъ въ предыдущіе годы, стремленіе бросить хозяйство и сбыть свою землю.

Въ 1889 году площадь дворянскаго частнаго землевладѣнія уменьшилась на 47.325 десятинъ, купческаго -- на 13.612; крестьянское же частное землевладѣніе увеличилось на 61.674 десятинъ.



Въ какой мѣрѣ измѣнились за послѣднее время размѣры владѣнія упомянутыхъ группъ владѣльцевъ, можно видѣть изъ слѣдующей таблицы:

К о л и ч е с т в о з е м л и:

Годы.	у дворянъ.	у купцовъ.	у крестьянъ
1875	1.506.710	99.173	410.966
1885	1.003.203	321.709	753.501
1886	984.702	326.085	770.234
1887	949.612	345.519	826.439
1888	920.853	344.106	849.664
1889	873.528	330.494	911.338

И такъ за послѣднія 15 лѣтъ дворянское землевладѣние уменьшилось на 42<sup>0</sup>/<sub>0</sub>, крестьянское увеличилось болѣе чѣмъ вдвое, купеческое—болѣе чѣмъ втрое. За послѣднее же четырехлѣтiе, вмѣстѣ съ уменьшенiемъ дворянскаго землевладѣния на 12<sup>0</sup>/<sub>0</sub>, купеческое расширилось только на 3<sup>0</sup>/<sub>0</sub>, крестьянское же на 17<sup>0</sup>/<sub>0</sub>.

Фактъ этотъ показываетъ, что скупка помѣщичьихъ, преимущественно лѣсныхъ, земель лицами купеческаго сословія не производится уже теперь въ такихъ размѣрахъ, въ какихъ это было назадъ тому 10—15 лѣтъ, но что крестьяне покупаютъ земли такъ же охотно какъ прежде, и не только у дворянъ-помѣщиковъ, а и у купцовъ. Осторожность, съ какою лица купеческаго сословія затрачиваютъ свои капиталы на сельское хозяйство, показываетъ, какъ мало еще земля въ Тверской губерніи можетъ приносить дохода даже и при возможности приложенiя къ ней капитала. Пока было много лѣсовъ и земля цѣвилась дешево,—купцы находили выгоднымъ скупать помѣщичьи лѣса съ землею; но съ тѣхъ поръ какъ, съ сокращенiемъ площади лѣсовъ, стали значительно возвышаться на нихъ цѣны, а вмѣстѣ съ тѣмъ, благодаря дѣятельности крестьянскаго банка, возросли цѣны и на безлѣсную землю,—случаевъ приобрѣтенiя купцами лѣса съ землею стало меньше, случаевъ же продажи ими земель изъ подъ вырубленнаго лѣса—болѣе. Хлѣбопашество въ Тверской губерніи, при нынѣшнемъ низкомъ уровнѣ сельскохозяйственныхъ знанiй и при несовершенствѣ техники, не окупая затратъ на наемный трудъ, является довольно выгоднымъ занятiемъ только для хозяевъ, обрабатывающихъ землю своимъ трудомъ и цѣнящихъ свой трудъ не очень высоко.

Изъ подсобныхъ отраслей сельскаго хозяйства отчетный годъ весьма мало благопріятствовалъ огородничеству и садоводству, вслѣдствіе суровыхъ климатическихъ условiй весенняго времени, и производству молочныхъ издѣлiй—вслѣдствіе неурожая травъ. Льноводство, если судить по сбору сѣмени и волокна, было, въ отчетномъ году, довольно успѣшно, но цѣны какъ на сѣмя, такъ и на волокно были осенью и зимою 1889, какъ и въ текущемъ году, очень низки: льняное волокно средняго качества продавалось, какъ и теперь продается, изъ первыхъ рукъ, не много дороже 2 рублей за пудъ.

Что касается винокуренiя, то оно за отчетный годъ не расширилось: хотя число дѣйствующихъ винокуренныхъ заводовъ увеличилось съ 17 до 20, но вина выкурено меньше чѣмъ въ 1888 и 1887 годахъ, какъ это видно изъ слѣдующей таблицы, показывающей количество матеріала, переработаннаго на винокурняхъ губерніи.

Перекурено.	въ 1887 г.	въ 1888 г.	въ 1889 г.
Ржи и ржаной муки	286.279 <sup>1</sup> / <sub>2</sub> пуд.	365.963 пуд.	421.245 <sup>1</sup> / <sub>2</sub> пуд.
Овсяной муки . . .	17.585 <sup>1</sup> / <sub>2</sub> —	10.016 <sup>3</sup> / <sub>4</sub> —	13.130 —
Ячменной муки . . .	1.189 —	224 —	160 —
Солода сухаго . . .	37.029 <sup>1</sup> / <sub>2</sub> —	35.338 —	28.997 —
Солода зеленаго . . .	86.734 <sup>1</sup> / <sub>2</sub> —	114.492 —	101.927 <sup>3</sup> / <sub>4</sub> —
Итого хлѣба и солода	428.818 —	526.033 <sup>3</sup> / <sub>4</sub> —	565.460 <sup>1</sup> / <sub>4</sub> —
Кромѣ того, картофеля	632.571 —	744.358 <sup>1</sup> / <sub>2</sub> —	271.969 <sup>1</sup> / <sub>2</sub> —

Изъ всѣхъ потребленныхъ матеріаловъ въ отчетномъ году выкурено вина, сорокаградусной крѣпости, 631.872 ведра, тогда какъ въ 1887-мъ выкурено было 649.690, въ 1888-мъ—776.292. А такъ какъ вина въ губерніи потребляется въ годъ около 1.400.000 ведръ, то мѣстное производство въ отчетномъ году неудовлетворило и половины потребности населенія губерніи въ этомъ продуктѣ. При дороговизнѣ производства хлѣба въ Тверской губерніи, сравнительно съ губерніями черноземными, и при недостаткѣ производимаго хлѣба для прокормленія мѣстнаго населенія, здѣшнимъ винокурненнымъ заводамъ трудно работать; а потому на значительное расширеніе ихъ дѣятельности нельзя рассчитывать, по крайней мѣрѣ, въ близкомъ будущемъ.

Гораздо важнѣе для мѣстнаго земледѣлія развитіе и усовершенствованіе молочнаго и мяснаго хозяйства. Въ Тверской губерніи насчитывается до 637.000 головъ крупнаго рогатаго скота, въ томъ числѣ не менѣе полумилліона дойныхъ коровъ. Даже при нынѣшней скудости сѣнокосовъ и выгоновъ и при неудовлетворительномъ кормленіи скота, какъ зимою, такъ и лѣтомъ, молочное и мясное хозяйство приноситъ населенію доходъ, оцѣниваемый въ десять милліоновъ рублей; при лучшихъ же условіяхъ кормленія скота и ухода за нимъ, доходъ этотъ могъ бы удвоиться. Вотъ почему на улучшеніе луговъ, на травосѣяніе и на уходъ за скотомъ обращено особое вниманіе всѣми хозяевами, правильно понимающими свое дѣло. Травосѣяніе въ послѣдніе годы стало распространяться не только въ помѣщичьихъ, но и въ крестьянскихъ хозяйствахъ; въ нѣкоторыхъ густонаселенныхъ мѣстностяхъ крестьяне сѣютъ клеверъ даже и на надѣльной землѣ. Въ Кашинскомъ уѣздѣ, какъ выяснено мѣстнымъ земскимъ статистическимъ изслѣдованіемъ, клеверъ сѣется на надѣльной землѣ у семидесяти селеній, изъ 726. Посѣвы же травъ на земляхъ, принадлежащихъ крестьянамъ по праву личной собственности, очень не рѣдки.

Не чужды не только крупнымъ, но и мелкимъ землевладѣльцамъ въ губерніи и другія сельскохозяйственныя улучшенія, какъ-то: осушеніе мокрыхъ и болотистыхъ луговъ, тщательная браковка молочнаго скота, обильное и цѣлесообразное его кормленіе, выборъ хорошихъ сѣмянъ для обсемененія полей, употребленіе искусственныхъ туковъ для ихъ удобренія и проч. Для того же чтобы объединить единичныя усилія отдѣльныхъ хозяевъ въ борьбѣ со многими весьма неблагоприятными въ губерніи условіями земледѣлія и скотоводства, и чтобы соединенными усиліями внести въ хозяйство возможные улучшенія,—въ отчетномъ году открылся въ Твери, въ составѣ 102 членовъ, мѣстный Отдѣлъ Императорскаго Московскаго Общества Сельскаго Хозяйства.

Дѣятельность Отдѣла заключается преимущественно въ доставленіи хозяевамъ способовъ получать по возможно выгодной цѣнѣ: а) усовершенствованныя земледѣльческія орудія; б) искусственныя удобренія, какъ-то: гипсъ, фосфориты, пудреты; в) лучшія посѣвныя сѣмена злаковъ, травъ и огородныхъ растений; г) интенсивный кормъ для скота, какъ напр. льняную избоину; д) племенныхъ телятъ и взрослый скотъ. Не ограничиваясь коммисіонною операціей, Отдѣлъ открылъ, въ текущемъ году, въ Твери складъ искусственныхъ туковъ, сельскохозяйственныхъ орудій и сѣмянъ. Въ большинствѣ уѣздовъ Тверской губерніи созывались Отдѣломъ мѣстные сѣзды хозяевъ для обсужденія общихъ земледѣльческихъ нуждъ.

## **Обезпеченіе народнаго продовольствія.**

Недостаточно урожайный 1888-й годъ оставилъ своему преемнику мало хлѣбныхъ запасовъ; а потому въ отчетномъ году губерніа должна была прикупить одного только ржанаго хлѣба не менѣе 300.000 четвертей, изъ коихъ около двухъ третей потреблено въ

городахъ и до трети—въ негородскихъ мѣстностяхъ. Нужду въ покупномъ хлѣбѣ для своего продовольствія населеніе удовлетворяло, большею частію, собственными средствами, для обмѣненія же полей прибѣгало къ займамъ какъ изъ общественныхъ хлѣбныхъ магазиновъ, такъ и изъ губернскаго продовольственнаго капитала.

Изъ общественныхъ запасныхъ магазиновъ крестьянами позаймствовано, въ отчетномъ году, преимущественно на обмѣненіе полей, 37.285 четвертей озимаго и 126.446—яроваго хлѣба, возвращено же въ магазины: озимаго хлѣба 47.873 четверти, яроваго—143.916. Такимъ образомъ запасы въ общественныхъ магазинахъ, за отчетный годъ, не уменьшились, а увеличились, именно: ржи—на 10.588, яровыхъ хлѣбовъ—на 17.470 четвертей.

Изъ губернскаго продовольственнаго капитала крестьянами позаймствовано, на обмѣненіе полей, 11.583 руб. 75 коп., возвращено ими въ этотъ капиталъ 27.015 руб. 41 к.

Изъ общественныхъ продовольственныхъ капиталовъ выдано въ ссуды по губерніи 2.967 руб. 72<sup>1</sup>/<sub>2</sub> коп., возвращено 3.866 руб. 86<sup>1</sup>/<sub>2</sub> коп.

Изъ мѣщанскихъ продовольственныхъ капиталовъ никакихъ ссудъ въ отчетномъ году не было.

О состояніи запасныхъ магазиновъ по уѣздамъ Тверской губерніи могутъ дать понятіе слѣдующія таблицы, составленныя на основаніи официальныхъ свѣдѣній, тщательно провѣренныхъ.

## I.

### Наличность хлѣба въ общественныхъ сельскихъ запасныхъ магазинахъ.

У ѣ з д ы.	Б Ы Л О Н А Л И Ц О:				Число душъ, содержащихъ хлѣбные запасы.
	къ 1-му января 1889 г.		къ 1-му января 1890 г.		
	озимаго хлѣба.	яроваго хлѣба.	озимаго хлѣба.	яроваго хлѣба.	
	ч е т в е р т е й.				
Тверской	9.725	18.749	11.600	22.638	46.782
Корчевской	7.806	17.396	8.371	18.526	41.397
Калязинскій	17.056	15.347	17.044	16.264	44.507
Кашинскій	34.407	21.025	32.044	19.002	46.622
Бѣжецкій	61.390	43.375	62.645	42.902	82.610
Весьегонскій	12.360	16.160	12.810	20.315	50.538
Вышневолоцкій	27.876	43.594	28.136	44.672	53.077
Осташковскій	8.570	6.527	10.037	8.194	37.002
Ржевскій	6.845	14.786	7.413	15.569	37.495
Зубцовскій	4.765	10.813	8.128	13.492	37.268
Старицкій	13.504	47.617	14.902	49.271	50.065
Новоторжскій	12.396	20.758	14.158	22.772	51.793
Вся губернія	216.700	276.147	227.288	293.617	579.156

## II.

### Выдача и возвратъ ссудъ изъ общественныхъ сельскихъ запасныхъ магазиновъ.

У ѣ з д ы.	Выдано въ ссуду въ 1889 г.		Поступило въ магазины въ 1889 г. въ возвратъ ссудъ:	
	озимаго хлѣба.	яроваго хлѣба.	озимаго хлѣба.	яроваго хлѣба.
	ч е т в е р т е й.			
Тверской . . .	3.216	10.872	5.091	14.761
Корчевской . . .	3.262	13.257	3.827	14.387
Калязинскій . . .	3.826	6.207	3.814	7.124
Кашинскій . . .	4.727	4.046	2.364	2.023

Бѣжецкій . . .	8.496	16.823	9.751	16.350
Весьегонскій . . .	1.019	3.410	1.469	7.565
Вышневолоцкій . . .	3.264	17.333	3.524	18.411
Осташковскій . . .	849	3.241	2.316	4.908
Ржевскій . . .	1.602	3.513	2.170	4.296
Зубцовскій . . .	849	4.736	4.212	7.415
Старицкій . . .	4.501	35.678	5.899	37.332
Новоторжскій . . .	1.674	7.330	3.436	9.344
Вся губернія . . .	37.285	126.446	47.873	143.916

Приведенныя данныя показываютъ, что запасы озимаго хлѣба въ общественныхъ магазинахъ, всего обильнѣе у крестьянъ въ уѣздахъ: Бѣжецкомъ, Кашинскомъ и Вышневолоцкомъ, гдѣ они превышаютъ половину нормы; яроваго—въ Старицкомъ, Вышневолоцкомъ и Бѣжецкомъ, гдѣ они уже выше нормы.

Изъ двѣнадцати уѣздовъ Тверской губерніи хлѣбные запасы общественныхъ магазиновъ уменьшились только въ одномъ, а именно—Кашинскомъ, во всѣхъ же остальныхъ—увеличились.

Въ сравненіи съ временемъ, слѣдовавшимъ за неурожаемъ 1884 и 1885 годовъ, состояніе хлѣбозапасныхъ магазиновъ губерніи значительно улучшилось:

		во всѣхъ сельскихъ запасныхъ магазинахъ состояло на лицо:	
		озимаго хлѣба.	яроваго хлѣба.
къ 1-му января 1886 года . . .		99.366 четв.	139.467 четв.
— 1887 — . . .		119.359 —	195.123 —
— 1888 — . . .		174.444 —	244.777 —
— 1889 — . . .		216.460 —	275.140 —
— 1890 — . . .		227.288 —	293.617 —

Продовольственный капиталъ Тверскаго Губернскаго Земства, розданный крестьянамъ въ 1884, 85 и 86 годахъ, продолжаетъ возвращаться въ земскую кассу: долгъ крестьянъ этому капиталу уменьшился, за отчетный годъ, на 15.432 рубля, или на  $3\frac{1}{2}$  0/0, наличность же увеличилась съ 156.747 до 176.568 руб., какъ это видно изъ слѣдующихъ данныхъ, сообщенныхъ Тверскою Губернскою Земскою Управой.

Къ 1-му января 1889 года оставалось:

Наличныхъ денегъ . . . . .	71.603 р.	86 <sup>3</sup> / <sub>4</sub> к.
Процентныхъ бумагъ, по покупной цѣнѣ . . . . .	83.610 —	» —
Недополучено процентовъ по 0/0/0 бумагамъ . . . . .	1.533 —	37 —
Въ ссудахъ . . . . .	447.547 —	17 <sup>3</sup> / <sub>4</sub> —
Недополучено за овесъ . . . . .	134 —	89 —
<b>В с е г о . . . . .</b>	<b>604.429 —</b>	<b>30<sup>1</sup>/<sub>2</sub> —</b>

Поступило въ 1889 году:

Въ уплату выданныхъ ссудъ. . . . .	27.015 р.	41 к.
Процентовъ по капиталамъ . . . . .	4.254 —	37 —
Куплено процентныхъ бумагъ . . . . .	9.006 —	79 —
За проданныя процентныя бумаги . . . . .	4.448 —	» —
Недополученныхъ за овесъ . . . . .	134 —	89 —
<b>В с е г о . . . . .</b>	<b>44.859 —</b>	<b>46 —</b>

Израсходовано въ 1889 году:

Выдано крестьянамъ въ ссуду на обѣменіе полей	11.583 р. 75 к.
Употреблено на покупку процентныхъ бумагъ.	9.006 — 79 —
Продано процентныхъ бумагъ на сумму.	4.448 — » —
<b>Всего</b>	<b>25.038 р. 54 к.</b>

Остается къ 1-му января 1890 года:

Наличныхъ денегъ	86.913 р. 89 <sup>3</sup> / <sub>4</sub> к.
Процентныхъ бумагъ на сумму.	88.168 — 79 —
Не получено процентовъ по процентнымъ бумагамъ	1.485 — 47 —
<b>Остается въ ссудахъ и недоимкахъ за крестьянами</b>	<b>432.115 — 51<sup>3</sup>/<sub>4</sub> —</b>

**Всего губернскаго продовольственнаго капитала въ наличныхъ деньгахъ, въ процентныхъ бумагахъ, въ ссудахъ и недоимкахъ . . . . . 608.683 р. 67<sup>1</sup>/<sub>2</sub> к.**

Общественные продовольственные капиталы, находящіеся въ распоряженіи уѣздныхъ земствъ и составлявшіе къ 1-му января 1889 года сумму 112.819 руб. 34 коп., достигли къ 1890 году 118.698 руб. 63<sup>1</sup>/<sub>2</sub> коп., распределеіе которыхъ по уѣздамъ можно видѣть изъ слѣдующей таблицы:

**Общественныхъ продовольственныхъ капиталовъ состояло.**

Къ 1-му января 1890 года.

УѢЗДЫ.	Къ 1 января 1889 г. на лицо и въ ссудахъ.	На лицо.	Въ ссудахъ.	ИТОГО.
Тверской . . . . .	21.430 р. 16 <sup>3</sup> / <sub>4</sub> к.	8.700 р. 8 <sup>3</sup> / <sub>4</sub> к.	13.154 р. 72 <sup>1</sup> / <sub>2</sub> к.	21.854 р. 81 <sup>1</sup> / <sub>4</sub> к.
Корчевской . . . . .	19.786— 19 <sup>1</sup> / <sub>2</sub> —	14.534— 69 —	5.861— 82 <sup>1</sup> / <sub>2</sub> —	20.396— 51 <sup>1</sup> / <sub>2</sub> —
Калязинскій . . . . .	8.586— 26 —	8.972— 26 —	» »	8.972— 26 —
Бѣжецкій . . . . .	8.743— 31 —	8.700— 67 <sup>1</sup> / <sub>2</sub> —	584— 50 —	9.285— 17 <sup>1</sup> / <sub>2</sub> —
Вышневолоцкій . . . . .	6.700— 54 <sup>1</sup> / <sub>2</sub> —	6.350— 00 —	2.644— 64 <sup>1</sup> / <sub>2</sub> —	8.994— 64 <sup>1</sup> / <sub>2</sub> —
Ржевскій . . . . .	26.956— 86 <sup>3</sup> / <sub>4</sub> —	17.892— 99 —	10.159— 43 <sup>3</sup> / <sub>4</sub> —	28.052— 42 <sup>3</sup> / <sub>4</sub> —
Старицкій . . . . .	13.864— 85 <sup>1</sup> / <sub>2</sub> —	3.722— 12 <sup>1</sup> / <sub>2</sub> —	10.261— 54 <sup>1</sup> / <sub>2</sub> —	13.983— 67 —
Новоторжскій . . . . .	6.751— 14 —	7.059— 13 —	100— 00 —	7.159— 13 —
<b>Всего въ 8 уѣздахъ</b>	<b>112.819— 34 —</b>	<b>75.931— 95<sup>3</sup>/<sub>4</sub>—</b>	<b>42.766— 67<sup>3</sup>/<sub>4</sub>—</b>	<b>118.698— 63<sup>1</sup>/<sub>2</sub>—</b>

Продовольственныхъ капиталовъ, принадлежащихъ городскимъ и мѣщанскимъ обществамъ, было:

къ 1-му января 1889 года . . . . .	30.894 р. 49 <sup>1</sup> / <sub>2</sub> к.
къ 1-му января 1890 года . . . . .	32.419 — 85 —

**Ф а б р и к и и з а в о д ы .**

*(Приложеніемъ къ этой статьѣ служитъ ведомость № 2).*

Число промышленныхъ заведеній въ Тверской губерніи за отчетный годъ мало измѣнилось. Всѣхъ заведеній, крупныхъ и мелкихъ, насчитывается до 8.500; изъ нихъ фабричный или заводскій характеръ имѣютъ, какъ и въ 1888 году, 961; остальные, какъ напр. небольшія раструсныя мельницы, маслобойни, круподерни, толчеи, кузницы, смолокурни, мелкія кожевенныя, войлочные, скорняжныя и другія подобныя заведенія причисляются къ домашнимъ хозяйственнымъ, или же къ кустарнымъ производствамъ.

На всѣхъ фабрикахъ и заводахъ, число которыхъ, какъ выше сказано, простиралось до 961, въ отчетномъ году работало 20.815 человѣкъ, и произведено различныхъ товаровъ

на сумму 24.139.829 рублей \*). Въ сравненіи съ 1888 годомъ, число рабочихъ, уменьшилось на 2.493, производительность—на 1.097.651 рубль; въ сравненіи же съ цѣлымъ предшествующимъ пятилѣтіемъ, въ отчетномъ году и заведеній этого рода было болѣе, и рабочихъ, и выработанныхъ цѣнностей.

Въ какой мѣрѣ производство фабрикъ и заводовъ то суживалось, то расширялось за послѣдніе годы, можно видѣть изъ слѣдующей таблицы:

Годы.	Фабрикъ и заводовъ.	Рабочихъ при нихъ.	Произведено на сумму рублей.
1884	737	20.377	19.653.856.
1885	719	18.277	17.766.701.
1886	766	19.149	20.374.634.
1887	911	20.899	22.379.369.
1888	961	23.308	25.237.580.
1889	961	20.815	24.139.829.

Изъ наиболѣе значительныхъ фабричнозаводскихъ производствъ сократили въ 1889 г. свою дѣятельность: бумаго-прядильное и бумаго-ткацкое, винокуренное, пенькопрядильное, льнотрепальное, фаянсовое, лѣсопильное, воскосвѣчное, сыроваренное; напротивъ, расширили производство: мукомольныя товарныя мельницы, водочные и пивоваренныя заводы, писчебумажныя фабрики, заводы хрустальные, стекольные и стеклянные, спичечныя фабрики, кожевенныя заводы и тверская пароходная мастерская. Все это можно видѣть изъ ниже слѣдующаго перечисленія главнѣйшихъ фабричныхъ и заводскихъ производствъ губерніи.

	Производительность въ рубляхъ.		Число рабочихъ.		Число Фабр. и завод.	
	1888 г.	1889 г.	1888 г.	1889 г.	1888 г.	1889 г.
Бумагопрядильныя фабрики съ ткацкими отдѣленіями (одна съ ситце-набивнымъ).	9.156.462	8.500.690	12.400	10.139	5	5
Мукомольныя товарныя заводы	3.579.096	3.781.465	567	558	14	14
Заводы винокуренныя	3.725.592	3.123.741	308	305	17	20
— водочныя	1.412.270	1.441.300	71	71	6	6
— пиво и медоваренныя	273.702	334.490	103	98	8	8
Кожевенныя и юфтевыя заводы	1.762.778	2.272.048	1.001	1.276	82	91
Пенькопрядильни	244.058	173.400	862	775	12	9
Льнотрепальни	200.000	180.000	100	32	1	1
Фабрики писчебумажныя	810.000	895.000	890	868	2	2
— фаянсовая	500.000	480.000	1.168	1.170	1	1
Заводы хрустальные, стекольные и стеклянные	606.440	630.300	1.124	1.380	13	14
Спичечныя фабрики	175.896	418.096	458	585	16	16
Заводы лѣсопильныя	542.215	249.794	378	328	13	11
— воскосвѣчныя	216.980	155.155	37	33	8	8
— сыроваренныя и маслодѣльн.	154.621	142.161	250	231	45	37
Пароходная мастерская	154.327	163.843	270	310	1	1
<b>Итого</b>	<b>23.514.437</b>	<b>22.941.483</b>	<b>19.987</b>	<b>18.159</b>	<b>244</b>	<b>244</b>

\*) Эту сумму составляетъ стоимость выработанныхъ издѣлій, включая и цѣну сыраго матеріала по всемъ фабрикамъ и заводамъ, кромѣ мельницъ, относительно которыхъ показана лишь стоимость перемола.

# Т о р г о в л я.

Торговых заведений въ 1889 году было въ городахъ 4.624, въ уѣздахъ 7.261, а всего 11.885, на 30 менѣе чѣмъ въ 1888 году.

Торговых документовъ выдано въ отчетномъ году 20.783, менѣе чѣмъ въ 1888-мъ — на 560.

Распредѣленіе торговых заведений по городамъ и уѣздамъ, сравнительно съ 1888 годомъ, и торговых документовъ по разрядамъ, сравнительно съ предшествующимъ 1889 г. четырехлѣтіемъ, можно видѣть изъ слѣдующихъ двухъ таблицъ:

## I.

У ѣ з д ы.	Ч И С Л О Т О Р Г О В Ы Х ъ З А В Е Д Е Н І Й:						
	въ городахъ и посадахъ.		въ негородскихъ мѣстностяхъ.		и т о г о з а в е д е н і й.		
	въ 1888 г.	1889 г.	1888 г.	1889 г.	1888 г.	1889 г.	
Тверской . . . . .	764	863	511	503	1.275	1.366	
Корчевской . . . . .	204	151	1.093	1.138	1.297	1.289	
Калязинскій . . . . .	252	254	623	638	875	892	
Кашинскій . . . . .	373	364	976	867	1.349	1.231	
Бѣжецкій . . . . .	432	434	848	893	1.280	1.327	
Весьегонскій	Весьегонскъ	309	114	626	698	1.160	1.063
	Кр.-Холмъ	225	251				
Вышневолоцкій . . . . .	386	397	595	612	981	1.009	
Осташковскій	Осташковъ	312	332	239	262	600	642
	Селижаровъ	49	48				
Ржевскій . . . . .	633	610	416	447	1.049	1.057	
Зубцовскій	Зубцовъ	137	120	329	326	543	519
	Пог.-Городище	77	73				
Старицкій . . . . .	211	202	453	460	664	662	
Новоторжскій . . . . .	431	411	411	417	842	828	
Вся губернія . . . . .	4.795	4.624	7.120	7.261	11.915	11.885	

## II.

Число торговых документовъ, выбранныхъ въ Тверской губерніи съ 1885 по 1889 годъ.

Названіе торговых документовъ.	Ч и с л о в ы д а н н ы х ъ д о к у м е н т о в ъ:				
	въ 1885 г.	1886 г.	1887 г.	1888 г.	1889 г.
<b>С в и д ѣ т е л ь с т в ѣ:</b>					
Для купцовъ 1-й гильдіи . . . . .	63	55	40	48	40
— — 2-й гильдіи . . . . .	1.655	1.658	1.737	1.768	1.700
На мелочной торгъ съ полною пошлиною . . . . .	5.270	5.822	5.487	6.050	5.407
— — — съ половин. (или промыслов.) . . . . .	1.440	1.232	1.297	1.326	1.311
На развозный торгъ . . . . .	363	315	358	367	376
На разносный торгъ . . . . .	267	240	341	379	371
На прикащиковъ 1-го класса . . . . .	533	554	515	512	510
— — 2-го класса . . . . .	1.961	2.181	2.063	2.215	2.340
Для членовъ купеческихъ семействъ 1-й гил. . . . .	63	54	38	44	37
— — — 2-й — . . . . .	606	603	599	584	598
Безплатныхъ свидѣтельствъ . . . . .	876	803	724	765	634
Ярмарочныхъ на прикащиковъ 1-го класса . . . . .	11	14	10	12	13
— — — 2-го класса . . . . .	87	81	84	77	129

Названіе торговыхъ документовъ.	Число выданныхъ документовъ.				
	Въ 1885 г.	1886 г.	1887 г.	1888 г.	1889 г.
<b>Б и л е т о в ы :</b>					
Купеческихъ 1-й гильдіи . . . . .	133	133	113	117	112
— 2-й гильдіи . . . . .	2.496	2.687	2.697	2.700	2.640
На мелочной торгъ . . . . .	3.733	3.698	3.632	3.845	3.967
Ярмарочныхъ купеческихъ 1-й гильдіи . . . . .	121	4	1	1	1
— — 2-й гильдіи . . . . .	»	100	109	115	114
На мелочной торгъ . . . . .	364	359	401	418	483
<b>И т о г о . . . . .</b>	<b>20.042</b>	<b>20.593</b>	<b>20.246</b>	<b>21.343</b>	<b>20.783</b>
За исключеніемъ ярмарочныхъ документовъ . . . . .	19.459	20.036	19.641	20.720	20.043

Изъ всего сказаннаго слѣдуетъ, что въ торговлѣ, если судить по числу заведеній и выбранныхъ разными лицами документовъ, не произошло, за отчетный годъ, оживленія; напротивъ, число торговыхъ заведеній уменьшилось на 30, а документовъ—на 740. Всего замѣтнѣе уменьшеніе (съ 6050 до 5407) въ числѣ документовъ на мелочной торгъ, оплачиваемыхъ полною пошлиной.

Къ иному заключенію приводятъ имѣющіяся данныя объ оборотахъ торговли и промышленности, на сколько они извѣстны мѣстнымъ податнымъ присутствіямъ. По свѣдѣніямъ этихъ присутствій, обороты предпріятій, оплачиваемыхъ гильдейскими пошлинами, какъ и всѣхъ прочихъ торговыхъ и промышленныхъ предпріятій, за послѣднія пять лѣтъ значительно увеличились, какъ показываетъ слѣдующая таблица.

ГОДЫ.	Число предпріятій, оплачиваемыхъ гильдейскими пошлинами.	Обороты ихъ.		Доходность.
		ВЪ	Р У Б Л Я ХЪ.	
1885	2.415	32.234.100	2.345.360	
1886	2.105	35.414.200	2.019.190	
1887	2.237	36.599.100	2.061.310	
1888	2.268	42.742.555	2.181.623	
1889	2.293	44.156.101	2.415.796	

Оборотъ всѣхъ промышленныхъ и торговыхъ предпріятій со включеніемъ непривлекаемыхъ къ дополнительному раскладочному сбору, достигалъ, по исчисленію Казенной Палаты:

Въ 1885 году . . . . .	49.818.000	рублей.
— 1887 — . . . . .	62.049.882	—
— 1889 — . . . . .	72.071.020	—

И такъ обороты гильдейскихъ предпріятій, по свѣдѣніямъ податныхъ присутствій и Казенной Палаты, увеличились, за послѣднія 5 лѣтъ, на 36%, всѣхъ вообще торговыхъ и промышленныхъ предпріятій—на 44%.

Въ дѣйствительности, однако, процентъ расширенія торговопромышленной дѣятельности губерніи нѣсколько ниже, такъ какъ свѣдѣнія объ оборотахъ промышленности и торговли собираются, съ каждымъ годомъ, болѣе и болѣе тщательно, слѣдовательно цифры прежнихъ годовъ, для приближенія къ истинѣ, нуждаются въ нѣкоторомъ увеличеніи. Во всякомъ случаѣ, упадка торговопромышленной дѣятельности, вообще по губерніи, за послѣднее пятилѣтіе не замѣчается.



## Д в и ж е н і е   н а с е л е н і я .

(Приложеніемъ къ этой статьѣ служитъ ведомость № 3).

Жителей наличныхъ и временно отсутствующихъ считалось въ Тверской губерніи къ 1-му января 1889 года 1.813.631, въ томъ числѣ 874.907 мужскаго и 938.724 женскаго пола.

Умерло въ отчетномъ году 66.048, родилось 80.416 человѣкъ, т. е. на 14.368—болѣе. При такомъ естественномъ приростѣ, населеніе губерніи къ 1-му января 1890 года должно было состоять изъ 1.827.999 человѣкъ, которые по городамъ и уѣздамъ распредѣлялись слѣдующимъ образомъ:

**Число жителей наличныхъ и временноотсутствующихъ въ городахъ къ 1-му января 1890 г.**

	Муж. пола.	Жен. пола.	И т о г о .
Тверь . . . . .	22.904	17.753	40.657
Корчева . . . . .	1.725	1.713	3.438
Калязинъ . . . . .	3.761	4.391	8.152
Кашинъ . . . . .	3.589	3.244	6.833
Бѣжецкъ . . . . .	3.764	3.201	6.965
Весьегонскъ . . . . .	1.335	1.483	2.818
Красный-Холмъ . . . . .	740	1.199	1.939
Вышній-Волочекъ . . . . .	7.944	7.965	15.909
Осташковъ . . . . .	6.036	5.878	11.914
Пос. Селижаровъ . . . . .	735	752	1.487
Ржевъ . . . . .	15.852	14.278	30.130
Зубцовъ . . . . .	2.280	2.155	4.435
Пос. Погор.-Городище . . . . .	1.106	1.185	2.291
Старица . . . . .	2.511	2.178	4.689
Торжокъ . . . . .	7.004	7.625	14.629
<b>Итого въ городахъ.</b>	<b>81.286</b>	<b>75.000</b>	<b>156.286</b>

**Число жителей наличныхъ и временноотсутствующихъ въ уѣздахъ (безъ городовъ) къ 1-му января 1890 года.**

У ѣ з д ы .	Муж. пола.	Жен. пола.	И т о г о .
Тверской . . . . .	56.484	66.887	123.371
Корчевской . . . . .	59.983	64.815	124.798
Калязинскій . . . . .	61.825	65.498	127.323
Кашинскій . . . . .	63.203	68.906	132.109
Бѣжецкій . . . . .	113.856	120.068	233.924
Весьегонскій . . . . .	71.383	75.620	147.003
Вышневолоцкій . . . . .	75.547	80.535	156.082
Осташковскій . . . . .	52.458	56.343	108.801
Ржевскій . . . . .	51.513	57.160	108.673
Зубцовскій . . . . .	51.786	56.702	108.488
Старицкій . . . . .	71.776	79.551	151.327
Новоторжскій . . . . .	71.117	78.697	149.814
<b>Итого въ уѣздахъ</b>	<b>800.931</b>	<b>870.782</b>	<b>1.671.713</b>

**Жителей наличныхъ и временноотсутствующихъ въ городахъ и уѣздахъ Тверской губерніи къ 1-му января 1890 года.**

Уѣзды (съ городами).	Муж. пола.	Жен. пола.	И Т О Г О.
Тверской .	79.388	84.640	164.028
Корчевской .	61.708	66.528	128.236
Калязинскій .	65.586	69.889	135.475
Кашинскій .	66.792	72.150	138.942
Бѣжецкій .	117.620	123.269	240.889
Весьегонскій .	73.458	78.302	151.760
Вышневолоцкій .	83.491	88.500	171.991
Осташковскій .	59.229	62.973	122.202
Ржевскій .	67.365	71.438	138.803
Зубцовскій .	55.172	60.042	115.214
Старицкій .	74.287	81.729	156.016
Новоторжскій .	78.121	86.322	164.443
Вся губернія.	882.217	945.782	1.827.999

Таково, если не точное, то близкое къ истинѣ число жителей губерніи, со включеніемъ временноотсутствующихъ. Чтобы судить, какъ велико, по уѣздамъ, число этихъ послѣднихъ, не бесполезно будетъ привести слѣдующую таблицу:

**Выдано видовъ на отлучку въ 1889 году:**

У Ѳ З Д Ы:	годовыхъ и на срокъ болѣе года.	полугодо-выхъ.	краткосроч-ныхъ.	И т о г о.	число отлучекъ по переводѣ на годовыя	
					въ 1889 г.	въ 1888 г.
Тверской .	9.253	8.348	4.279	21 880	14.283	13.030
Корчевской .	7.754	6.470	8.432	22.656	12.675	11.635
Калязинскій .	9.644	9.266	13.373	32.283	16.952	16.417
Кашинскій .	12.075	5.605	3.922	21.602	15.661	14.779
Бѣжецкій .	8.002	9.270	14.612	31.884	15.559	13.519
Весьегонскій .	4.849	6.008	7.298	18.155	9.313	7.487
Вышневолоцкій	7.298	6.145	3.357	16.800	11.042	9.887
Осташковскій	3.185	4.222	4.599	12.006	6.215	6.111
Ржевскій .	4.448	6.221	5.957	16.626	8.750	8.327
Зубцовскій .	6.393	6.865	1.625	14.883	10.151	9.787
Старицкій .	12.756	15.791	4.058	32.605	21.463	20.360
Новоторжскій	12.572	8.782	2.845	24.199	17.532	16.758
Вся губернія въ 1889 г.	98.229	92.993	74.357	265.579	159.596	149.097
— — 1888 г.	91.967	86.945	67.636	246.548	149.097	»

И такъ, видовъ на отлучку выдано въ отчетномъ году на 19.031, или на 6% болѣе чѣмъ въ 1888-мъ, тогда какъ населеніе увеличилось всего на 0,72%. Такой значительный отливъ населенія указываетъ на нѣкоторое ухудшеніе мѣстныхъ экономическихъ условій, объясняемое неудовлетворительнымъ урожаемъ 1888 года.

Еще замѣтнѣе отразилась скудость урожая въ годъ, предшествующій отчетному, на естественномъ движеніи населенія. Въ 1888 году, слѣдовавшемъ за двумя урожайными (1886 и 1887) годами, родилось въ губерніи 86.639 младенцевъ; между тѣмъ въ 1889-мъ родилось только 80.416; въ 1888 году умерло всего 54.869 человѣкъ, въ 1889-мъ—66.048; разница между числомъ родившихся и умершихъ въ 1888 году составляла 31.770 человѣкъ, въ 1889-мъ—14.368; браковъ совершено въ 1888 году 16.983, въ 1889-мъ—13.703.

На каждыя десять тысяч жителей въ губерніи приходилось въ отчетномъ году: рожденій 443, смертныхъ случаевъ 364, браковъ 75. На сколько эти числа ниже или выше среднихъ за цѣлый рядъ годовъ, можно видѣть изъ слѣдующей таблицы.

На 10.000 жителей было:

ПЕРІОДЫ ВРЕМЕНИ.	Роженій.	Смертныхъ случаевъ.	Естественнаго прироста населенія.	Браковъ.
Въ пятидесятилѣтіе съ 1830 года по 1879-й включительно . . .	466	371	95	90
Съ 1880 по 1887-й включительно . . .	469	351	118	86
Въ 1888 году. . . . .	486	308	178	95
— 1889 — . . . . .	443	364	79	75

Въ ряду послѣднихъ шестидесяти лѣтъ (начиная съ 1830-го), отчетный годъ занимаетъ: по величинѣ процента рождаемости *сорокъ девятое* мѣсто, по величинѣ процента смертности—*тридцатое*, по высотѣ естественнаго прироста населенія—*сорокъ первое*, по проценту бракомъ сочетавшихся—*пятьдесятъ четвертое*.

По уѣздамъ браки, рождаемость, смертность и естественный приростъ населенія распределяются въ отчетномъ году слѣдующимъ образомъ.

На 10.000 жителей въ 1889 году было.

УѢЗДЫ (съ городами).	Браковъ.	Роженій.	Смертныхъ случаевъ.	Естественнаго прироста или убыли населенія.
Тверской . . . . .	85	467	357	+110
Корчевской . . . . .	73	433	364	+ 69
Калязинскій . . . . .	75	396	399	— 3
Кашинскій . . . . .	71	389	402	— 13
Бѣжецкій . . . . .	85	470	404	+ 64
Весьегонскій . . . . .	67	433	367	+ 66
Вышневолоцкій . . . . .	72	417	345	+ 72
Осташковскій . . . . .	79	532	380	+152
Ржевскій . . . . .	82	520	424	+ 96
Зубцовскій . . . . .	62	432	302	+130
Старицкій . . . . .	82	447	313	+134
Новоторжскій . . . . .	70	396	303	+ 93
Во всей губерніи	75	443	364	+ 79

Изъ приведенныхъ числовыхъ данныхъ видно, что въ отчетномъ году:

а) наибольшій процентъ роженій дали уѣзды: Осташковскій, Ржевскій, Бѣжецкій и Тверской; наименѣе роженій было въ уѣздахъ: Зубцовскомъ, Корчевскомъ и Весьегонскомъ;

б) Наибольшій процентъ бракомъ сочетавшихся паръ оказался въ уѣздахъ занимающихъ первыя мѣста по проценту рождаемости, и, кромѣ того, въ уѣздѣ Старицкомъ; наименьшій процентъ браковъ оказался въ уѣздахъ Зубцовскомъ и Весьегонскомъ;

в) Наименьшую дань смерти дали уѣзды: Зубцовскій, Новоторжскій и Старицкій; наибольшую: Ржевскій, Бѣжецкій, Кашинскій и Калязинскій;

г) Наибольшій естественный приростъ населенія оказался въ уѣздахъ: Осташковскомъ, Старицкомъ, Зубцовскомъ, Тверскомъ, Ржевскомъ и Новоторжскомъ; убыль же населенія, хотя и незначительная,—въ Калязинскомъ и Кашинскомъ.

И такъ, рѣдко населенные и земледѣльческіе уѣзды перенесли 1889 годъ, повидимому, легче, чѣмъ густонаселенные и отличающіеся особенно сильнымъ развитіемъ отхожихъ промысловъ уѣзды восточной полосы губерніи.

Выселенія изъ Тверской губерніи были и въ отчетномъ году: выселилось изъ нея 119 мужскихъ ревизскихъ душъ, въ томъ числѣ:

въ С.-Петербургскую губернію	30 душъ	въ Воронежскую губернію	. 1 душ.
— Московскую . . .	26 —	— Тульскую . . .	. 1 —
— Ярославскую . . .	25 —	— Рязанскую . . .	. 1 —
— Новгородскую . . .	10 —	— Курскую . . .	. 1 —
— Харьковскую . . .	3 —	— Орловскую . . .	. 1 —
— Самарскую . . .	3 —	— Тамбовскую . . .	. 1 —
— Смоленскую . . .	2 —	— Тифлисскую . . .	. 1 —
— Владимірскую . . .	2 —	— Лифляндскую . . .	. 1 —
— Симбирскую . . .	2 —	— Семпрѣченскую область	. 1 —
— Калужскую . . .	2 —	— Волынскую . . .	. 1 —
— Область Донскую . . .	2 —	— Гродненскую . . .	. 1 —
— Пермскую . . .	1 —		
			<u>В с е г о 119 душъ.</u>

Переселилось въ Тверскую губернію всего 7 душъ, въ томъ числѣ:

изъ Ярославской . . .	3 душ.	изъ Виленской . . .	. 1 душ.
— Владимірской . . .	1 —	— Новгородской . . .	. 1 —
— Смоленской . . .	1 —		
			<u>В с е г о . 7 —</u>



## II. ПОДАТИ И ПОВИННОСТИ.

### Окладные сборы.

*(Приложеніемъ къ этой статьѣ служитъ ведомость № 4).*

Къ 1 января 1889 года оставалось по губерніи недоимки въ окладныхъ сборахъ 95.811 руб. 89<sup>1</sup>/<sub>4</sub> коп. На 1889 годъ назначено было къ поступленію оклада: государственнаго поземельнаго налога 183.352 руб. 77 коп., налога съ недвижимыхъ имуществъ въ городахъ и посадахъ 102.000 руб., разныхъ взысканій, состоящихъ на отвѣтственности губернскаго начальства 3.488 руб. 53 коп., итого 384.653 руб. 19<sup>1</sup>/<sub>4</sub> коп., къ этой суммѣ причислено оклада и недоимокъ 123.555 руб. 69 коп., исключено 50.804 руб. 55 коп. и засимъ слѣдовало поступить въ отчетномъ году 457.404 руб. 33<sup>1</sup>/<sub>4</sub> коп. На пополненіе этой суммы поступило: государственнаго поземельнаго налога 184.885 руб. 40 коп., въ государственный продовольственный капиталъ 491 руб. 65 коп., налога съ недвижимыхъ имуществъ и пени на оный 98.285 руб. 41 коп., недоимокъ прежнихъ лѣтъ по отмѣненнымъ сборамъ 1882 г. 26 к., недоимокъ разсроченныхъ платежей 2707 руб. 10 коп., разныхъ взысканій, состоящихъ на отвѣтственности губернскаго начальства, 78.637 руб. 29 коп.; къ 1-го января 1890 г. осталось въ недоимкѣ: государственнаго поземельнаго налога 24.128 руб. 21 коп., государственнаго продовольственнаго капитала 7.375 руб. 70<sup>1</sup>/<sub>4</sub> коп., налога съ недвижимыхъ имуществъ 11.969 руб. 78 коп., подушной подати 2.672 р. 59 к., недоимки прежнихъ лѣтъ по отмѣненнымъ сборамъ 7.288 р. 7 коп., сбора по разсрочнымъ недоимкамъ 866 р. 9 к. и разныхъ взысканій 36.214 руб. 78 коп., а всего 90.515 руб. 22<sup>1</sup>/<sub>4</sub> коп., менѣе прошлаго года на 5.296 руб. 67 коп.

### Губернскіе земскіе сборы.

Этихъ сборовъ въ 1889 году слѣдовало поступить 374.730 руб. 23<sup>1</sup>/<sub>4</sub> коп.; въ дѣйствительности же поступило 208.453 руб. 83<sup>3</sup>/<sub>4</sub> коп. и осталось въ недоимкѣ къ 1-му января текущаго года 166.276 руб. 39<sup>1</sup>/<sub>2</sub> коп. Цифра недоимки по уѣздамъ губерніи губерніи распредѣляется въ слѣдующемъ порядкѣ:

за Весьегонскимъ уѣздомъ . . . . .	22.833 р. 84 <sup>1</sup> / <sub>4</sub> к.
— Старицкимъ — . . . . .	19.662 — 66 <sup>1</sup> / <sub>2</sub> —
— Новоторжскимъ — . . . . .	17.054 — 97 <sup>1</sup> / <sub>2</sub> —
— Калязинскимъ — . . . . .	15.789 — 7 <sup>1</sup> / <sub>4</sub> —
— Корчевскимъ — . . . . .	14.980 — 22 <sup>1</sup> / <sub>4</sub> —
— Кашинскимъ — . . . . .	14.404 — 93 —
— Зубцовскимъ — . . . . .	13.425 — 57 <sup>3</sup> / <sub>4</sub> —
— Бѣжецкимъ — . . . . .	13 369 — 15 —

за Вышневолоцкимъ уѣздомъ . . . . .	12.363 р. 36 <sup>1</sup> / <sub>4</sub> к.
— Тверскимъ — . . . . .	9.705 — 28 —
— Осташковскимъ — . . . . .	8.654 — 46 —
— Ржевскимъ — . . . . .	4.032 — 85 <sup>3</sup> / <sub>4</sub> —
Итого . . . . .	166.276 — 39 <sup>1</sup> / <sub>2</sub> —

На 1889 годъ губернскимъ земствомъ было назначено по смѣтѣ къ расходу 313.689 р. 2 коп., съ зачетомъ въ эту сумму остатка отъ 1888 года въ количествѣ 96.704 руб.

Расходъ предназначался на слѣдующія предметы:

1) содержаніе мѣстнаго гражданскаго управленія .	14.864 р. 85 к.
2) мировыя по крестьянскимъ дѣламъ учрежденія	42.100 — » —
3) содержаніе земскаго управленія . . . . .	21.200 — » —
4) народное здравіе . . . . .	132.384 — 54 —
5) общественное призрѣніе . . . . .	11.518 — » —
6) народное образованіе . . . . .	15.750 — » —
7) другіе опредѣленные въ смѣтѣ предметы .	68.920 — 16 —
8) непредѣнныя надобности . . . . .	6.951 — 47 —

По смѣтамъ уѣздныхъ земствъ, расходъ въ отчетномъ году распредѣлялся такъ:

1) содержаніе мѣстныхъ гражданскихъ управленій	24.331 р. 58 к.
2) судебныя мировыя учрежденія . . . . .	119.039 — 35 —
3) содержаніе земскихъ управленій . . . . .	87.041 — 87 —
4) подводная повинность . . . . .	95.187 — 8 —
5) дорожная повинность . . . . .	62.025 — » —
6) постоянная повинность . . . . .	2.686 — 89 <sup>3</sup> / <sub>4</sub> —
7) народное здравіе . . . . .	255.660 — 44 —
8) общественное призрѣніе . . . . .	31.208 — 70 —
9) народное образованіе . . . . .	196.977 — 10 —
10) другіе опредѣленные въ смѣтахъ расходы .	44.555 — 96 <sup>3</sup> / <sub>4</sub> —
11) непредвидѣнныя надобности . . . . .	21.340 — 2 —

Сумма государственнаго поземельнаго налога, на основаніи Высочайше утвержденного 14 декабря 1887 года мнѣнія Государственнаго Совѣта объ увеличеніи государственнаго поземельнаго налога, коимъ средній окладъ налога на десятину удобной земли и лѣса установленъ для Тверской губерніи въ размѣрѣ 3<sup>1</sup>/<sub>2</sub> коп.,—Г. Министромъ Финансовъ опредѣлена въ отчетномъ году въ 182.796 руб., вмѣсто прежнихъ 104.455 руб. Сумма же государственнаго налога съ городскихъ недвижимыхъ имуществъ осталась безъ измѣненія—102.000 рублей.

## Дворянскіе сборы.

Губернскаго сбора съ дворянскихъ имѣній на частныя повинности слѣдовало поступить въ отчетномъ году, недоимки прежнихъ лѣтъ 34.525 руб. 60 коп. и оклада 7.719 р. 84 коп., итого 42.245 руб.; на пополненіе же этой суммы поступило только 6.847 руб. 10 коп. и въ недоимкѣ осталось 35.398 руб. 34 коп. Недоимка распредѣляется по уѣздамъ такъ: за Старицкимъ—6.190 руб. 36 коп., Кашинскимъ—5.846 руб. 52 коп.,

Тверскимъ—5.744 руб. 97 коп., Ржевскимъ—4.294 руб. 17 коп., Корчевскимъ 3.419 р. 62 коп., Новоторжскимъ—2.407 руб. 24 коп., Весьегонскимъ—2.142 руб. 10 коп., Бѣжецкимъ—1.378 руб. 6 коп., Зубцовскимъ—1.366 руб. 72 к., Осташковскимъ—1.236 р. 54 коп., Калязинскимъ—1.093 руб. 33 коп. и Вышневолоцкимъ—278 руб. 71 коп.

## Городскіе доходы и расходы.

Въ пользу городовъ Тверской губерніи, въ отчетномъ году, поступило доходовъ 563.408 руб. 23<sup>1</sup>/<sub>4</sub> коп., расходовъ же городскими управленіями произведено 556.794 р. 15 коп., т. е. менѣе доходовъ на 6.614 руб. 8<sup>1</sup>/<sub>4</sub> коп.

Болѣе значительное превышеніе доходовъ надъ расходами было только въ г. Бѣжецкѣ на 4.641 руб. 32 коп.; въ остальныхъ же городахъ разность въ доходахъ и расходахъ была незначительная.

Сравнительно съ предшествовавшимъ годомъ, доходовъ городскими управленіями въ 1889 году получено менѣе на 140.180 руб. 38 коп. и расходовъ произведено менѣе на 143.543 руб. 93<sup>1</sup>/<sub>2</sub> коп.

Уменьшеніе поступленій, главнымъ образомъ, оказалось въ г. Твери на 166.686 руб. 19 коп., вслѣдствіе полученія городскимъ управленіемъ въ предшествовавшемъ году 150.000 руб. съ Товарищества Тверской Мануфактуры арендной платы за 20 лѣтъ впередъ за участокъ городской земли и сдѣланнаго городомъ въ томъ же году займа въ обществѣ поземельнаго кредита въ 33.207 руб. 64 коп. на устройство помѣщенія для городскихъ общественныхъ учрежденій. Затѣмъ уменьшеніе въ доходахъ произошло по г. Бѣжецку на 5.437 руб. 89 коп.

Увеличеніе доходовъ было въ г. Калязинѣ—на 10.612 руб. 30 коп., произшедшее отъ продажи общественнымъ управленіемъ городского дома, занимавшагося уѣзднымъ училищемъ, и въ г. Красномъ-Холму—на 5.598 руб. 61 коп.

Уменьшеніе расходовъ было въ г. Твери на 169.650 руб. 87 коп. Такое уменьшеніе въ расходахъ произошло отъ того, что въ предшествовавшемъ году городскимъ управленіемъ внесено было одновременно 150.000 руб. въ мѣстный общественный банкъ на покрытіе потерь, а равно отъ производства въ томъ же году работъ по устройству помѣщенія для городскихъ учрежденій.

Увеличеніе расходовъ оказалось въ г. Калязинѣ на 12.250 руб. 3 коп., вслѣдствіе уплаты городскому банку займа въ 15.000 руб., сдѣланнаго городскимъ управленіемъ на постройку зданія для помѣщенія городскихъ управленій, затѣмъ болѣе значительное увеличеніе расходовъ было въ г. Красномъ-Холму—на 5.726 руб. 9 коп. и въ г. Кашинѣ—на 4.311 руб. 19 коп.

Въ остальныхъ городахъ Тверской губерніи разность въ доходахъ и расходахъ, сравнительно съ предшествовавшимъ годомъ, была незначительна.

Недоимокъ въ городскихъ сборахъ за 1889 годъ состоитъ 49.384 руб. 21<sup>1</sup>/<sub>4</sub> коп., болѣе прошлаго года на 2.933 руб. 7<sup>3</sup>/<sub>4</sub> коп.

## В ы к у п н ы е п л а т е ж и.

Выкупныхъ платежей оставалось къ 1-му января 1889 года въ недоимкѣ 207.348 р. 4 коп., на 1889 годъ назначено было оклада 2.591.959 руб. 30 коп., вновь причислено оклада и недоимки 20.152 руб. 97 коп., исключено 61.120 руб. 78 коп.; и затѣмъ въ отчетномъ году, слѣдовало, по Тверской губерніи, поступить всего 2.758.338 р. 83 коп., на пополненіе этой суммы поступило 2.619.586 руб. 88 коп. и въ недоимкѣ осталось 138.751 руб. 95 коп., менѣе прошлаго года на 68 596 руб. 9 коп.

### Оброчные крестьянскіе платежи въ пользу помѣщиковъ.

Къ 1-му января 1889 года оставалось въ недоимкѣ неуплаченного крестьянами бывшимъ своимъ помѣщикамъ оброка 543.467 руб. 82<sup>1</sup>/<sub>4</sub> коп. Въ теченіи отчетнаго года поступило, по уѣздамъ: Осташковскому—9 руб. 83 коп., Корчевскому—42 руб., Старицкому—1.717 руб. и Весьегонскому—52 руб. 50 коп., а всего 1.821 руб. 33 коп. И затѣмъ къ 1-му января 1890 года осталось въ недоимкѣ 541.646 руб. 49<sup>1</sup>/<sub>4</sub> коп.

## А к ц и з н ы е с б о р ы.

Винокуренныхъ заводовъ въ отчетномъ году въ Тверской губерніи состояло 20, изъ нихъ 16 принадлежало дворянамъ и 4 купцамъ. На 18 заводахъ винокурение производятъ сами владѣльцы, а два отдаются въ аренду.

Спирта выкурено въ отчетномъ году на всѣхъ 20 заводахъ 25.274.898 градусовъ, что соответствуетъ 631.874 ведрамъ вина сорокаградусной крѣпости. Противъ 1888 года выкурено на 5.776.780 градусовъ менѣе.

Водочныхъ заводовъ въ отчетномъ году было—6 (въ 1888-мъ—7), число же пивоваренныхъ заводовъ осталось прежнее (8).

Число торговыхъ заведеній съ продажей напитковъ увеличилось противъ 1888 года на 62, что можно видѣть изъ нижеслѣдующаго:

	Въ 1888 г.	Въ 1889 г.	Въ 1889 г. болѣе или менѣе.
Оптовыхъ складовъ . . .	51	48	—3
Ведерныхъ лавокъ . . .	16	18	+2
Ренсковыхъ погребовъ . . .	160	154	—6
Трактирныхъ заведеній . . .	644	613	—31
Буфетовъ . . . . .	40	42	+2
Портерныхъ и пивныхъ лавокъ.	48	43	—5
Постоялыхъ дворовъ съ прода- жею крѣпкихъ напитковъ . . .	526	683	+157
Винныхъ лавокъ . . . . .	384	326	—58
Временныхъ винныхъ выставокъ	6	10	+4
В с е г о . . . . .	1.875	1.937	+62



И такъ въ отчетномъ году всего болѣе сократилось число трактировъ и винныхъ лавокъ, увеличилось же—постоялыхъ дворовъ съ продажей крѣпкихъ напитковъ.

Всѣхъ доходовъ отъ вина, спирта, пива, меда и табака получено въ отчетномъ году болѣе, чѣмъ въ 1888-мъ, на 273.906 руб. 89<sup>1</sup>/<sub>4</sub> коп., какъ это видно изъ слѣдующей таблицы.

	Въ государственную казну поступило:		
	въ 1888 году.	въ 1889 году.	въ 1889 году болѣе или менѣе.
Акциза съ вина и спирта . . . . .	4.564.086 р. 50 <sup>1</sup> / <sub>4</sub> к.	4.621.809 р. 97 <sup>1</sup> / <sub>2</sub> к.	+57.723 р. 47 <sup>1</sup> / <sub>4</sub> к.
— съ пива и меда . . . . .	34.676—80	31.820—55	—2.856—25
За бандероли для водочныхъ издѣлій (включая и дополни- тельный акцизь) . . . . .	17.232—65	16.741—12	—491—53
Патентнаго сбора . . . . .	307.179—87	300.783—50	—6.396—37
Акциза съ трактирныхъ заве- деній въ уѣздахъ . . . . .	15.690— »	16.560— »	+870— »
Взысканій за нарушеніе уставовъ питейнаго и табачнаго и пра- вилъ объ акцизѣ со спичекъ . . . . .	4.683—18	6.192— 9	+1.508—91
Акциза съ освѣтительныхъ не- фтяныхъ матеріаловъ . . . . .	15.444—80	» — »	—15.444—80
Акциза съ зажигательныхъ спи- чекъ, оставшихся на 1 іюня 1888 г. . . . .	6.119—11	» — »	—6.119—11
Бандерольнаго сбора со спичеч- ныхъ издѣлій . . . . .	69.350—12	286.879—87	+217.529—75
Бандерольнаго сбора съ табач- ныхъ фабрикъ и табако-акциз- ныхъ свидѣтельствъ . . . . .	» — »	26.982—40	+26.982—40
Акциза отъ смѣсей раститель- ныхъ маселъ съ нефтяными продуктами . . . . .	» — »	600—42	+600—42
<b>И т о г о</b>	<b>5.034.463—03<sup>1</sup>/<sub>4</sub>—</b>	<b>5.308.369—92<sup>1</sup>/<sub>2</sub>—</b>	<b>+273.906—89<sup>1</sup>/<sub>4</sub>—</b>

Увеличеніе акцизныхъ доходовъ въ отчетномъ году главнымъ образомъ послѣдовало по спичечному производству (на 217.529 руб. 75 коп.): въ предыдущемъ отчетномъ году, до введенія налога на спички, спичечные фабриканты имѣли значительные запасы спичекъ, большую часть которыхъ сбывали въ торговые заведенія безъ оплаты акцизомъ.

По прочимъ статьямъ акцизнаго дохода значительныхъ измѣненій въ 1889 году не оказывается.

## Отправление натуральныхъ повинностей.

**Постоянная повинность.** Исполненіе постоянной повинности въ городахъ отнесено было, въ отчетномъ году, какъ и ранѣе сего къ обязанности общественныхъ управленій, съ предоставленіемъ имъ вознагражденія за помѣщенія въ размѣрѣ квартирныхъ окладовъ, опре-

дѣленныхъ положеніемъ о квартирной повинности. Общественныя управленія отводили для размѣщенія частей войскъ или свои собственныя зданія, или, при неимѣніи таковыхъ, нанимали дома у частныхъ лицъ. Такимъ способомъ были расквартированы въ городахъ: *Твери*—управленіе гвардейской бригады кавалерійскаго запаса, штабъ и караульный эскадронъ 1-го лейбъ-драгунскаго Московскаго ЕГО ВЕЛИЧЕСТВА полка, 1-я и 2-я конноартиллерійскія батареи, 8-й гренадерскій Московскій Великаго Герцога Фридриха Мекленбургъ-Шверинскаго полкъ, 84-й резервный пѣхотный баталіонъ, нижніе чины продовольственнаго магазина, управленіе уѣзднаго воинскаго начальника и конвойная команда; *Ржевѣ*—штабъ и 2 эскадрона 2-го драгунскаго С.-Петербургскаго Его Величества Короля Баварскаго полка, управленіе уѣзднаго воинскаго начальника, конвойная команда и нижніе чины продовольственнаго магазина; *Старицѣ*—кадръ № 1 гвардейскаго кавалерійскаго запаса, управленіе уѣзднаго воинскаго начальника, конвойная команда и нижніе чины продовольственнаго магазина; *Бѣжецкѣ*—кадръ № 2 гвардейскаго кавалерійскаго запаса, управленіе уѣзднаго воинскаго начальника и конвойная команда; *Торжкѣ*—кадръ № 3-й гвардейскаго кавалерійскаго запаса, управленіе уѣзднаго воинскаго начальника и нижніе чины продовольственнаго магазина; въ прочихъ же городахъ: Корчевѣ, Кашинѣ, Калязинѣ, Весьегонскѣ, Осташковѣ, Вышнемъ-Волочкѣ и Зубцовѣ размѣщались управленія уѣздныхъ воинскихъ начальниковъ и конвойныя команды; затѣмъ—а) 5 эскадроновъ 1-го лейбъ-драгунскаго московскаго полка, за исключеніемъ лѣтняго времени, проводимаго въ частныхъ и общихъ сборахъ, размѣщались въ казармахъ, построенныхъ въ г. Твери военнымъ вѣдомствомъ, б) для 4-хъ эскадроновъ 2-го драгунскаго С.-Петербургскаго полка нанимались въ г. Ржевѣ казарменныя помѣщенія командиромъ полка, за что ему и отпущены опредѣленные положеніемъ квартирныя оклады, а равно за таковыя же оклады нанимались помѣщенія начальникомъ Тверскаго губернскаго жандармскаго управленія и его помощниками, и двумя начальниками отдѣленій С.-Петербургскаго жандармскаго полицейскаго управленія желѣзныхъ дорогъ. Во всѣхъ поименованныхъ частяхъ войскъ состояло нижнихъ чиновъ 6.280 человекъ и находилось строевыхъ лошадей 2.829, изъ нихъ въ Твери находилось 4.042 человекъ и 1096 лошадей, Корчевѣ—32 чел., Кашинѣ—30 чел., Калязинѣ—18 чел., Бѣжецкѣ—317 чел. и 282 лошади, Весьегонскѣ—25 чел., Осташковѣ—25 чел., Вышнемъ-Волочкѣ—30 чел., Ржевѣ—1.124 чел. и 892 лошади, Зубцовѣ—23 чел., Старицѣ—320 чел. и 256 лошадей, и Торжкѣ—294 чел. и 303 лошади. За размѣщеніе людей и лошадей, а также за расквартированіе штабныхъ заведеній уплачено казною квартирныхъ окладовъ 84.400 руб. 9 коп. и предстоить къ расходу 5.789 руб. 46 коп.

**Этапная повинность.** Въ отчетномъ году содержаніе этапныхъ помѣщеній для ночлега арестантовъ, пересылаемыхъ изъ одного пункта въ другой, обошлось казнѣ въ 2.423 руб. 75 коп.

**Воинская повинность.** Исполненіе воинской повинности, въ отчетномъ году, произошло благополучно и никакихъ выдающихся случаевъ въ этомъ дѣлѣ замѣчено не было. Призывъ молодыхъ людей начался по всей губерніи 1-го ноября и окончился 27 ноября.

Лицъ, подлежащихъ отбыванію воинской повинности, внесено было въ призывные списки 13.756 и числилось по дополнительнымъ спискамъ А и Б—1.213, а всего, за исключеніемъ убитыхъ послѣ составленія списковъ, 14.851. Вынутію жеребья подлежало 13.707, въ томъ числѣ: 7.443 пользовавшихся льготами по семейному положенію; 83—получившихъ отсрочку, изъ нихъ—5 по имущественному положенію и 78—на окончаніе образованія и для поступленія, согласно 55 ст. Уст., въ духовное званіе, и 43 освобождено отъ воинской повинности по 62 ст. Уст. Согласно росписанію Военнаго Министерства, назначено было съ губерніи къ поступленію на службу 4.156 человекъ. При осмотрѣ и приѣмѣ, освобождено отъ службы въ войскахъ: 71—по недостаточному росту,

1.144 по болѣзнямъ и тѣлеснымъ недостаткамъ и 9— за одновременнымъ призывомъ къ жеребью двоихъ родныхъ братьевъ, по 50 ст. Уст.; назначена отсрочка по разнымъ причинамъ 947 и неявилось къ призыву 258. Затѣмъ, принято изъ внесенныхъ въ дополнительные списки 299 и въ призывные 3.854; двое зачтены квитанціями и одинъ еврей недобранъ, по недостатку лицъ іудейскаго исповѣданія. По приѣмъ зачислены 43 человѣка въ запасъ, на основаніи 63 и 64 ст. Уст. Въ числѣ принятыхъ на службу состоитъ: а) имѣвшихъ права на льготы по семейному положенію: втораго разряда—3 и третьяго—14 человѣкъ; б) пользующихся правомъ на сокращенные сроки службы, по 56 ст. Уст., 501 и по 61 ст. 1; грамотныхъ и получившихъ среднее образованіе—2.439 и безграмотныхъ—1713; в) дворянъ—16, чиновниковъ—1, почетныхъ гражданъ—52, купцовъ—10, мѣщанъ—237, крестьянъ и прочихъ лицъ—3.837; г) русскихъ—3.986, нѣмцевъ—1, латышей—1, евреевъ—6 и корель—159; и д) православныхъ—4.140, раскольниковъ—5, лютеранъ—2 и евреевъ—6. Женатыхъ поступило 1.245 человѣкъ. Зачислено, на основаніи 154 ст. Уст., въ ратники ополченія: перваго разряда 3.572, втораго 5.218 и освобождено вовсе отъ службы 554 человѣка. Въ теченіи отчетнаго года уѣздными присутствіями сдѣлано 63 представленія о возвращеніи съ дѣйствительной службы по семейному положенію, на основаніи 49 ст. Уст.; выдано свидѣтельство: о припискѣ къ призывнымъ участкамъ 393, объ освобожденіи отъ службы навсегда 625, о зачисленіи въ ополченіе 8.987 и временныхъ 1.077; принято письменныхъ и словесныхъ жалобъ 523, изъ которыхъ 90 перенесены въ губернское присутствіе и 3— въ Правительствующій Сенатъ.

На расходы по призыву и приѣму новобранцевъ на службу, а также по содержанию присутствій, въ отчетномъ году, употреблено: казною до 6.412 руб. 15<sup>1</sup>/<sub>2</sub> коп и земствомъ до 9.207 р. 6 коп.

Въ отчетномъ же году были призваны въ учебный сборъ нижніе чины запаса пѣхоты, полевой и крѣпостной артиллеріи сроковъ службы 1884 и 1879 г.г. По росписанію Военнаго Министерства назначено было созвать съ губерній 1869 нижнихъ чиновъ изъ уѣздовъ: Тверскаго, Корчевскаго, Калязинскаго, Кашинскаго, Бѣжецкаго, Вышневолоцкаго, Осташковскаго, Ржевскаго, Зубцовскаго, Старицкаго и Новоторжскаго; по призывнымъ же картамъ подлежало сбору 1.692 человѣка. Срокъ призыва въ учебный сборъ опредѣленъ былъ 15 сентября, и къ этому времени явилось на подлежащіе пункты 1.635, а изъ остальныхъ: 8 человѣкъ неявились по законнымъ причинамъ, 6 уклонились и 43 не были вручены призывныя карты.

По освидѣтельствованіи явившихся запасныхъ нижнихъ чиновъ на сборныхъ пунктахъ принято 1.465 и освобождено отъ участія въ учебномъ сборѣ, по неспособности и болѣзни, 166, по другимъ причинамъ—4.

Въ производствѣ этого дѣла какихъ либо затрудненій встрѣчено не было.



### III. ОБЩЕСТВЕННОЕ БЛАГОУСТРОЙСТВО И БЛАГОЧИНІЕ.

#### Казенныя и общественныя зданія.

Казенныхъ зданій, находящихся въ вѣдѣніи губернскаго начальства, состоитъ въ Тверской губерніи 36, изъ нихъ 35 каменныхъ и 1 имѣетъ нижній этажъ каменный, а верхній деревянный. На ремонтъ этихъ зданій израсходовано въ отчетномъ году 10.718 р. 27 коп.

Земскими и городскими учрежденіями произведены въ 1889 году слѣдующія сооруженія:

Губернскимъ земствомъ: а) окончена при больницѣ въ Твери постройка часовни и анатомическаго покоя, на что израсходовано 2.119 руб. 73 коп.; б) возведена каменная въ 2 этажа пристройка къ сиротскому дому въ Твери и затрачено на это 5.538 руб. 99 коп. и в) возведены вчернѣ три каменныхъ, предназначаемыхъ для богадѣльни, зданія Тверскомъ уѣздѣ, въ селѣ Бурашевѣ. Постройка этихъ зданій стоитъ 26.700 руб.

Тверскимъ уѣзднымъ земствомъ приобрѣтенъ въ Твери и приспособленъ для помѣщенія земскихъ учрежденій, съ возведеніемъ флигеля для арестуемыхъ по приговорамъ мировыхъ судей, домъ, на что израсходовано 22.542 руб. 16 коп., и затѣмъ возведено въ уѣздѣ новое деревянное зданіе для больницы, со службами и квартирой для врача. Постройка больницы обошлась въ 16.005 руб. 18 коп.

Корчевскимъ земствомъ выстроенъ при больницѣ въ Корчевѣ новый, въ два этажа, деревянный флигель для квартиры фельдшеровъ, амбулаторіи и аптеки; на постройку израсходовано 2.230 руб.

Бѣжецкимъ земствомъ—а) купленъ въ г. Бѣжецкѣ и приспособленъ для помѣщенія уѣздныхъ земскихъ учрежденій домъ, съ затратою на покунку и приспособленіе 35.000 руб.; б) построена при больницѣ въ Бѣжецкѣ каменная прачешная, съ сушильною для бѣлья и двумя отдѣленіями, одно для бѣлья заразныхъ больныхъ, и другое для приготовления перевязочныхъ средствъ; на эту постройку затрачено 1.814 руб., и в) выстроенъ въ уѣздѣ, при деревнѣ Доръ, Могочской волости, одноэтажный деревянный домъ для лѣчебницы на 4 кровати. Израсходовано на постройку 2.506 руб. 77 коп., затѣмъ на ремонтъ больничныхъ и другихъ земскихъ зданій употреблено 1.638 руб. 69 коп.

Весьегонскимъ земствомъ устроено, на средства, ассигнованныя губернскимъ земскимъ собраніемъ изъ штрафныхъ суммъ, зданіе со службами, для арестуемыхъ по приговорамъ мировыхъ судей. На постройку зданія употреблено 6.000 руб.

Старицкимъ—построено, за счетъ губернскаго земства, на сумму въ 1.500 руб., деревянное, на каменномъ фундаментѣ, зданіе для начальнаго народнаго училища въ деревнѣ Балашевѣ.

Новоторжскимъ—израсходовано на постройку народнаго училища въ селѣ Сурушинѣ и на ремонтъ больничныхъ зданій 2.000 руб.

Тверскимъ городскимъ общественнымъ управленіемъ отстроено зало для засѣданій Городской Думы въ верхнемъ этажѣ гостинаго двора, на что израсходовано до 15.500 руб. Затѣмъ приспособлены: городской домъ, въ Заволжской части, для помѣщенія лазарета 1-й и 2-й конно-артиллерійскихъ батарей; б) флигель при съѣзжемъ домѣ, въ Затьмацкой части, подъ карцера 84-го резервнаго пѣхотнаго баталіона, в) цейхгаузъ при Владимірекихъ казармахъ, въ Городской части, подъ карцера 8-го Гренадерскаго Московскаго полка и г) приспособленъ купленный городомъ у купца Кобелева домъ, въ Затьмацкой части, для помѣщенія нестроевой роты 8-го Гренадерскаго Московскаго полка; на всѣ эти приспособленія городскимъ управленіемъ израсходовано 3.343 руб. 58 коп.

Кашинскимъ городскимъ управленіемъ произведена постройка новаго деревяннаго корпуса лавокъ на торговой площади. Постройка обошлась въ 4.523 руб.; кромѣ того 1.645 руб. 48 коп. израсходовано на ремонтъ городскихъ зданій.

Ржевскимъ городскимъ управленіемъ построено новое деревянное зданіе для одного эскадрона войскъ, съ устройствомъ помѣщеній для вахмистра, провіанта, фуража, склада вещей и погреба, на что израсходовано 6.894 руб. 45 коп., и употреблено до 2.428 руб. 33 коп. на ремонтъ воинскихъ помѣщеній. Затѣмъ устроено новое деревянное помѣщеніе для приготовительнаго класса при городскомъ женскомъ училищѣ и отремонтировано самое училище; расходъ на это обошелся городу въ 3.691 руб. 91 коп.

Въ остальныхъ городахъ Тверской губерніи новыхъ построекъ въ 1889 году не возводилось, а произведенъ былъ лишь ремонтъ существующихъ зданій, всего на сумму до 8.590 рублей.

## Дороги, мосты и переправы.

Капитальныхъ работъ по устройству дорогъ, мостовъ и перевозовъ въ отчетномъ году въ Тверской губерніи производимо не было.

Содержаніе моста и переправы чрезъ р. Волгу въ г. Твери обошлось казнѣ въ 11.115 р. 72 коп., а чрезъ р. Тверцу—волжскаго коноводскаго и тверецкаго проѣзднаго мостовъ—3.549 руб. 13 коп.

На дорожную повинность земствомъ ассигновано было, на отчетный годъ, 62.025 руб.

Городскими управленіями, на устройство городскихъ мостовъ, исправленіе ихъ, а также на исправленіе мостовыхъ и троттуаровъ, израсходовано:

Корчевскимъ . . . . .	1.034 р. 8 к.
Кашинскимъ . . . . .	368 — 58 —
Осташковскимъ . . . . .	1.183 — 79 —
Ржевскимъ . . . . .	3.690 — 28 —
Погорѣльскимъ . . . . .	1.160 — » —
Новоторжскимъ . . . . .	2.494 — 2 —
И т о г о . . . . .	9.930 — 75 —

## П о ч т а и т е л е г р а ф ѣ .

Въ Тверской губерніи находится 42 почтовыхъ станціи съ 343 лошадыми, содержаніе которыхъ, на основіи Высочайше утвержденнаго 29 ноября 1883 года мнѣнія Государственнаго Совѣта, предоставлено Тверскому губернскому земству на срокъ по 1-е мая 1890 года, съ приплатою отъ казны по 175 руб. за каждую лошадь. Изъ причитающейся губернскому земству къ полученію суммы за 343 лошади въ размѣръ 60.025 р. въ годъ, удержано, на основаніи Высочайше утвержденнаго 24 января 1889 года мнѣнія Государственнаго Совѣта, 10-ти копѣчнаго сбора, полученнаго гонѣбщиками за отпущенныхъ съ почтовыхъ станцій лошадей, 2.192 руб. 90 коп.

Измѣненій въ направленіи почтовыхъ трактовъ въ отчетномъ году не было; въ составѣ же почтовыхъ учрежденій произошли слѣдующія измѣненія: на станціи «Максатиха» Рыбинско-Бологовской желѣзной дороги, Бѣжецкаго уѣзда и въ селѣ Ульяновскомъ, Зубцовскаго уѣзда, открыты почтовые отдѣленія.

На почтовыхъ гонѣбщиковъ принесено было въ теченіи года 14 жалобъ отъ проѣзжающихъ, изъ коихъ 9 оставлены, какъ неосновательныя, безъ послѣдствій, а по 5 жалобамъ гонѣбщики подвергнуты штрафу.

О ходѣ и развитіи почтовой и телеграфной корреспонденціи могутъ дать понятіе слѣдующіе числовыя данныя за послѣдніе три года:

	Число нумеровъ.			Цѣнностію въ рубляхъ.		
	въ 1887 г.	въ 1888 г.	въ 1889 г.	въ 1887 г.	въ 1888 г.	въ 1889 г.
Въ предѣлахъ Тверской губерніи принято и отправлено почтовой корреспонденціи . . . . .	4.283.230	4.523.112	4.622.073	128.803.032	139.395.134	117.744.445
— обмѣнено телеграммъ . . . . .	294.393	309.922	302.020	—	—	—
— поступило дохода въ казну почтоваго . . . . .	—	—	—	198.085	203.897	216.145
— — — — — телеграфнаго . . . . .	—	—	—	42.924	43.394	42.695

## Н а р о д н а я н р а в с т в е н н о с т ь .

*(Приложеніемъ къ этой статьѣ служитъ вѣдомость № 5).*

Въ 1889 году Окружными Судиами рассмотрѣны 519 дѣлъ о преступленіяхъ, по которымъ было осуждено 685 лицъ, въ томъ числѣ 618 мужскаго и 67 женскаго пола. Сравнивая эти данныя съ предшествующимъ годомъ, находимъ, что преступленій въ отчетномъ году было менѣе на 94, осужденныхъ—на 15. Какихъ преступленій въ отчетномъ году было больше, какихъ меньше, показываетъ слѣдующая таблица.

Разсмотрѣно Окружными Судиами обвиненій:	Въ 1888 году.			Въ 1889 году.		
	Преступленій.	Осужденныхъ муж. п.	жен. п.	Преступленій.	Осужденныхъ муж. п.	жен. п.
Въ кражѣ . . . . .	169	154	21	143	134	25
— неуваженіи къ присутственнымъ мѣстамъ и чиновникамъ, при отправленіи ими должности.	54	59	8	49	54	3
— нарушеніи общественнаго спокойствія . . . . .	43	38	6	21	16	7
— нанесеніи ранъ, увѣчий и другихъ поврежденій . . . . .	81	95	2	52	66	3

Въ грабежѣ . . . . .	35	38	»	38	42	»
— смертоубійствѣ . . . . .	37	22	12	35	31	13
— проступкахъ должностныхъ лицъ, при храненіи ввѣреннаго имъ имущества . . . . .	38	37	»	9	10	»
— взломѣ тюремъ, уводѣ и побѣгѣ находящихся подъ стражею или надзоромъ . . . . .	19	18	2	20	19	»
— оскорбленіи чести и цѣломудрія женщинъ . . . . .	12	12	»	10	10	»
— истребленіи и поврежденіи чужаго имущества						
— поджогомъ или инымъ образомъ . . . . .	22	14	7	13	12	1
— преступленіяхъ и проступкахъ чиновниковъ по особымъ родамъ службы . . . . .	20	24	»	30	34	»
— разбоѣ . . . . .	4	2	»	2	2	»
— святотатствѣ и ограбленіи мертвыхъ тѣлъ . . . . .	12	16	»	5	3	»
— лѣсопорубкѣ . . . . .	»	»	»	1	100	1
— прочихъ преступленіяхъ . . . . .	67	98	16	91	85	14
<b>Итого . . . . .</b>	<b>613</b>	<b>627</b>	<b>74</b>	<b>519</b>	<b>618</b>	<b>67</b>

По сословіямъ осужденные распредѣляются слѣдующимъ образомъ:

	Въ 1889 году.			Въ 1888 году.		
	муж. п.	жен. п.	об. пола.	муж. п.	жен. п.	об. пола.
крестьяне . . . . .	468	50	518	455	51	506
военные . . . . .	46	3	49	43	8	51
мѣщане . . . . .	52	8	60	37	10	47
дворяне личные . . . . .	»	»	»	»	»	»
дворяне потомственные . . . . .	6	»	6	6	»	6
почетные граждане и купцы . . . . .	6	3	9	20	1	21
прочія сословія . . . . .	40	3	43	66	4	70
<b>Итого . . . . .</b>	<b>618</b>	<b>67</b>	<b>685</b>	<b>627</b>	<b>74</b>	<b>701</b>

По возрастамъ осужденные распредѣляются такъ:

	Въ 1889 году.			Въ 1888 году.		
	муж. п.	жен. п.	об. пола.	муж. п.	жен. п.	об. пола.
несовершеннолѣтн. до 17 лѣтъ . . . . .	9	1	10	7	8	15
отъ 17 до 20 лѣтъ . . . . .	43	3	46	46	4	50
— 21 — 25 — . . . . .	95	11	106	101	19	120
— 26 — 30 — . . . . .	92	22	114	122	11	133
— 31 — 40 — . . . . .	155	16	171	162	10	172
— 41 — 50 — . . . . .	139	12	151	118	10	128
— 51 — 60 — . . . . .	62	2	64	49	8	57
свыше 60 — . . . . .	23	»	23	22	4	26
<b>Итого . . . . .</b>	<b>618</b>	<b>67</b>	<b>685</b>	<b>627</b>	<b>74</b>	<b>701</b>

И такъ, въ отчетномъ году больше чѣмъ въ 1888-мъ осуждено: за грабежъ, за взломъ тюремъ, за уводъ и побѣгъ находящихся подъ стражею или надзоромъ, за преступленія и проступки чиновниковъ по особымъ родамъ службы, за порубку лѣса, за смертоубійство; по остальнымъ же родамъ преступленій осужденныхъ было менѣе чѣмъ въ предыдущемъ 1888 году.

Уменьшилось число несовершеннолѣтнитнихъ преступниковъ (въ 1888 году ихъ было 65, въ 1889-мъ—56) и взрослыхъ—въ возрастѣ 21—40 лѣтъ (съ 425 до 391); увеличилось число преступниковъ въ возрастѣ свыше 40 лѣтъ (съ 211 до 238).

Судебными учреждениями военного вѣдомства осуждено 150 лицъ, преступленій же совершено 144; болѣе противъ 1888 года: преступленій на 38, а осужденныхъ на 49, что показываетъ нижеслѣдующая таблица:

П Р Е С Т У П Л Е Н І Я.	Въ 1888 году.		Въ 1889 году.	
	число престу- пленій.	осужден- ныхъ.	число престу- пленій.	осужден- ныхъ.
Неоказаніе съ умысломъ должнаго начальнику уваженія . . . . .	2	2	»	»
Оскорбленіе начальства дѣйствіемъ, на словахъ, въ печати, за нарушеніе чинопочитанія и подчиненности . . . . .	8	8	7	7
Уклоненіе отъ службы . . . . .	3	3	1	1
Самовольная отлучка . . . . .	3	3	7	7
Побѣгъ въ первый разъ . . . . .	16	15	25	27
— во второй разъ . . . . .	6	6	5	5
— въ третій разъ . . . . .	1	1	»	»
Нарушеніе правилъ караула и дежурства . . . . .	14	14	9	11
Промотаніе и умышленная порча казенныхъ мундирныхъ и аммуничныхъ вещей, патроновъ, оружія, лошадей и т. п. . . . .	4	4	2	2
Нарушеніе воинскаго благочинія, общественнаго порядка и спокойствія и ограждающихъ оныя постановленій . . . . .	13	13	26	26
Кража простая и со взломомъ . . . . .	27	26	26	28
Мошенничество . . . . .	»	»	4	4
Присвоеніе чрезъ подлогъ или обманомъ чужаго недвижимаго имущества . . . . .	1	1	»	»
Прочія преступленія . . . . .	8	5	32	32
И т о г о . . . . .	106	101	144	150

По возрастамъ осужденные распредѣляются такъ:

до 20 лѣтъ . . . . .	5
21 — 25 — . . . . .	131
26 — 30 — . . . . .	9
31 — 40 — . . . . .	5

## Р а с к о л ъ.

Расколъ безпоповщинскій распространенъ по Тверской губерніи наиболѣе въ уѣздахъ: Корчевскомъ, Весьегонскомъ, Новоторжескомъ, Зубцовскомъ, Вышневолоцкомъ, Кашинскомъ, и отчасти существуетъ въ Тверскомъ, Бѣжецкомъ, Ржевскомъ и Старицкомъ уѣздахъ. Главнымъ же центромъ раскола—поповщинскаго является г. Ржевъ, гдѣ насчитывается до 16 тысячъ раскольниковъ-окружниковъ и противокружниковъ. Есть небольшая часть и безпоповцевъ. Мѣстный благочинный удостовѣряетъ, что въ г. Ржевѣ замѣчается сближеніе раскольниковъ съ православною церковію, и не видно въ нихъ прежняго фанатизма. О нѣкоторомъ сближеніи раскольниковъ съ православіемъ свидѣлствуютъ благочинные и Зубцовскаго уѣзда, объясняя, что нѣкоторые изъ раскольниковъ приглашаютъ православныхъ священниковъ для крещенія младенцевъ, приглашаютъ ихъ въ свои дома со Св. иконами и участвуютъ въ общественныхъ молебствіяхъ. Другіе же благочинные, на оборотъ, заявляютъ епархіальному начальству, что раскольники упорствуютъ въ своихъ заблужденіяхъ, неохотно вступающа въ бесѣды съ православными священниками



или даже совершенно уклоняясь отъ такихъ бесѣдъ. По замѣчанію нѣкоторыхъ благочинныхъ, расколъ поддерживается лишь слѣпою любовію къ старинѣ, семейными связями и родительскимъ авторитетомъ. Вообще, расколъ въ епархіи не увеличивается, а во многихъ мѣстностяхъ даже ослабѣваетъ, вслѣдствіе просвѣтительнаго вліянія духовенства и школъ. Къ православію въ губерніи въ теченіи 1889 годъ присоединено 14 раскольниковъ.

Кромѣ старообрядцевъ-поповцевъ и безпоповцевъ въ губерніи находятся и послѣдователи пашковской секты. Въ отчетномъ году обнаружилась пропаганда пашковского лжеученія въ уѣздахъ: Тверскомъ, Бѣжецкомъ, Кашинскомъ и Вышневолоцкомъ.

## Арестанты, тюрьмы, и исправительное арестантское отдѣленіе.

*(Приложеніемъ къ этой статьѣ служитъ ведомость № 5).*

Во всѣхъ мѣстахъ заключенія гражданскаго вѣдомства въ Тверской губерніи къ 1-му января 1889 года содержалось 1.133 мужчинъ и 121 женщина; въ теченіи отчетнаго года поступило вновь 10.798 муж. и 1245 жен., выбыло 10.752 муж. и 1.251 жен. и затѣмъ къ 1-му января 1890 года осталось 1.179 муж. и 115 жен. Арестантскія помѣщенія находятся въ удовлетворительномъ состояніи.

Въ Тверскомъ арестантскомъ исправительномъ отдѣленіи, а также и въ нѣкоторыхъ тюрьмахъ губерніи есть свои церкви, гдѣ совершаются богослуженія, въ тюрьмахъ же гдѣ нѣтъ церквей, богослуженіе совершается въ отведенныхъ для этого камерахъ. При этомъ имѣется строгое наблюденіе, чтобы въ праздничные дни всѣ православные арестанты аккуратно посѣщали богослуженіе и ежегодно говѣли и приобщались Св. таинъ.

Съ цѣлію нравственнаго исправленія, грамотнымъ арестантамъ выдаются книги и журналы духовно-нравственнаго содержанія.

Арестантами Тверскаго исправительнаго отдѣленія въ отчетномъ году было заработано:

1) на внѣшнихъ поденныхъ работахъ, а также отъ подрядовъ по очисткѣ казенныхъ и городскихъ мѣстъ .	10.189 р. 31 к.
2) въ мастерскихъ отдѣленія . . . . .	267—55 —

---

И т о г о . . . . . 10.456—86 —

Изъ всего заработка отчислено: въ казну 3.736 руб. 74 коп., въ доходъ отдѣленія 3.736 руб. 75 коп., въ пользу арестантовъ 2.923 руб. 37 коп.; остальные 60 руб. израсходованы на устройство новыхъ и ремонтъ старыхъ лѣстницъ на берегу р. Волги.

Арестантами, содержащимися въ тюрьмахъ, были производимы работы въ городахъ губерніи, кромѣ Кашина, Ржева, Старицы, Весьегонска и Зубцова. Всего въ отчетномъ году заработано 7.306 руб. 39 коп., при чемъ 5.781 руб. 22 коп. на внѣшнихъ и 1.525 руб. 17 коп. на внутреннихъ работахъ.

Заработанная сумма 7.306 руб. 39 коп. распределена так:

1) на покупку материалов . . . . .	16 р. 77 к.
2) выдано арестантамъ, согласно 340 ст. уст. о сод. подъ стражею . . . . .	45—57 —
3) выдано арестантамъ, согласно 338 ст. уст. о сод. подъ стражею . . . . .	2.705—42 <sup>1</sup> / <sub>2</sub> —
4) внесено въ доходъ казны . . . . .	2.254—12 <sup>1</sup> / <sub>4</sub> —
5) перечислено въ доходъ мѣста заключенія . . . . .	2.284—50 <sup>1</sup> / <sub>4</sub> —

Затѣмъ изъ суммы, отчисленной въ доходъ мѣсть заключенія, 2.284 руб. 50<sup>1</sup>/<sub>4</sub> коп., выдано вознагражденія арестантамъ за хозяйственныя работы 48 руб., израсходовано на ремонтъ инструментовъ, на мелкіе расходы 462 руб. 43<sup>1</sup>/<sub>2</sub> коп.; остается свободной наличности 1.774 руб. 6<sup>3</sup>/<sub>4</sub> коп.

Количество сутокъ, проведенныхъ на работѣ арестантами тюремъ было 42.369.

## П о ж а р ы.

*(Приложеніемъ къ этой статьѣ служитъ ведомость № 4).*

Въ отчетномъ году въ губерніи пожарами истреблено всякаго имущества на 1.257.407 р., при чемъ пострадало 5.596 дворовъ. Убытковъ падаетъ на 1 пожарь, среднимъ числомъ, 536 руб., на каждый дворъ—224 руб.

Изъ предыдущихъ десяти годовъ, о которыхъ имѣются достаточныя свѣдѣнія, отчетный 1889 годъ, какъ по числу пожаровъ, такъ и по числу потерпѣвшихъ дворовъ, занимаетъ 1-е, по суммѣ же убытковъ 7-е мѣсто, какъ это видно изъ слѣдующей таблицы:

Г о д ы.	Число пожаровъ.	Число сгорѣвшихъ дворовъ.	Всего убытковъ въ рубляхъ.	Убытки ср. числомъ въ рубляхъ	
				на 1 пожарь.	на 1 дворь.
1879	1.066	3.103	1.122.078	1.052	361
1880	1.228	4.275	3.522.768	2.868	824
1881	1.465	4.792	2.222.905	1.517	464
1882	1.455	5.214	3.009.614	2.068	577
1883	1.140	3.186	2.108.537	1.849	662
1884	1.171	2.757	681.985	582	247
1885	1.271	5.029	1.872.969	1.473	372
1886	1.329	3.916	1.248.073	939	319
1887	1.998	5.352	1.813.141	907	338
1888	1.982	3.868	1.249.129	630	323
За 10 лѣтъ . . . . .	14.105	41.492	18.851.189	1.335	454
Среднимъ числомъ въ годъ	1.410	4.149	1.885.118	1.335	454
Въ 1889 году . . . . .	<b>2.343</b>	<b>5.596</b>	<b>1.257.407</b>	<b>536</b>	<b>224</b>
Болѣе, или менѣе, чѣмъ въ 1888 году . . . . .	+361	+1.728	+8.278	—94	—99
Болѣе, или менѣе, чѣмъ за средній годъ преды- дущаго десятилѣтія . . . . .	+933	+1.447	—627.711	—799	—230

Пожары, по временамъ отчетнаго года, распредѣлялись такъ:

Мѣсяцы.		Число		Сумма убытковъ. в ъ	У б ы т к и:	
		Число пожаровъ.	потерпѣвшихъ дворовъ.		на 1 пожаръ. р у б л я х ъ.	на 1 дворъ.
Зимніе	въ городахъ . . .	5	5	5.990	1.198	1.198
	— уѣздахъ . . .	220	301	75.493	343	250
	И т о г о . . .	225	306	81.483	1.541	1.448
Весенніе	въ городахъ . . .	8	8	4.180	522	522
	— уѣздахъ . . .	582	1.513	487.551	1.729	322
	И т о г о . . .	290	1.521	491.731	2.251	844
Лѣтніе	въ городахъ . . .	12	12	14.495	1.208	1.208
	— уѣздахъ . . .	554	1.954	429.977	776	220
	И т о г о . . .	566	1.966	444.472	1.984	1.428
Осенніе	въ городахъ . . .	14	16	6.946	496	434
	— уѣздахъ . . .	1.248	1.787	232.775	186	130
	И т о г о . . .	1.262	1.803	239.721	682	564
И т о г о	въ городахъ . . .	39	41	31.611	810	771
	— уѣздахъ . . .	2.304	5.555	1.225.796	532	220
Въ цѣлой губерніи . . .		<b>2.343</b>	<b>5.596</b>	<b>1.257.407</b>	<b>536</b>	<b>224</b>

Изъ 39 городскихъ пожаровъ, 9 произошли отъ дурнаго устройства печей, 27—отъ неосторожности и 3 отъ другихъ причинъ.

Изъ 2.304 пожаровъ въ уѣздахъ, 43 произошли отъ молніи, 74—отъ дурнаго устройства печей, 1.635—отъ неосторожности, 74—отъ поджога и 478—отъ другихъ причинъ.

Поджоговъ въ отчетномъ году обнаружено столько же, сколько и въ 1888-мъ.


На устройство и содержаніе пожарной части въ 13 городахъ и 2 посадахъ Тверской губерніи общественными управленіями затрачено въ отчетномъ году 43.873 руб. 93 коп., менѣе чѣмъ въ 1888 году на 2.568 руб. 44 коп. Сколько израсходовано въ каждомъ изъ городовъ и посадовъ, можно видѣть изъ слѣдующей таблицы.

ГОРОДА И ПОСАДЫ.	Расходы на пожарную часть въ 1889 году.
Тверь . . . . .	11.394 р. 11 к.
Корчева . . . . .	1.000 — » —
Калязинъ . . . . .	1.991 — 75 —
Кашинъ . . . . .	3.862 — 10 —
Бѣжецкъ . . . . .	4.580 — 66 —
Весьегонскъ . . . . .	2.080 — 83 —
Красный Холмъ . . . . .	600 — » —
Вышній-Волочекъ . . . . .	5.457 — 57 —
Осташковъ . . . . .	1.628 — 88 —
Селижаровъ . . . . .	174 — 42 —
Ржевъ . . . . .	5.620 — » —
Зубцовъ . . . . .	304 — 10 —
Пог.-Городище . . . . .	186 — » —
Старица . . . . .	371 — 70 —
Торжокъ . . . . .	4.621 — 81 —
Всѣ города и посады . . . . .	43.873 — 93 —

Тверское губернское земство и въ отчетномъ году поощряло негородскія селенія къ приобрѣтенію пожарныхъ трубъ и къ вырытію прудовъ. На то и на другое выдано селеніямъ въ ссуду, за 1889-й годъ, изъ губернскаго земскаго страховаго капитала 12.535 р.

Ежегодное, въ теченіе шести лѣтъ, увеличеніе запаснаго страховаго капитала, достигнушаго къ концу 1889 года полутора милліона рублей, дало губернскому земству возможность продолжать сбавки премій селеніямъ, соблюдающимъ, въ расположеніи построекъ, правила строительнаго устава и противопожарныя требованія, а также селеніямъ приобрѣтающимъ пожарныя трубы.

«Тверское общество взаимнаго страхованія отъ огня» въ отчетномъ году расширило свою дѣятельность: число его членовъ возросло до 652, страхованій—до 783, объявленная стоимость застрахованныхъ имуществъ—до 2.744.514 рублей, запасный капиталъ—до 29.008 руб. 36 коп. Въ отчетномъ году удовлетворены обществомъ погорѣльцы по тремъ пожарамъ, на сумму 4.077 рублей. Если принять во вниманіе, что общество дѣйствуетъ только съ 6-го ноября 1886 года, то дѣятельность его можно считать весьма успѣшною.



## IV. НАРОДНОЕ ЗДРАВІЕ И ОБЩЕСТВЕННОЕ ПРИЗРѢНІЕ.

### В р а ч и.

Врачей состояло въ Тверской губерніи въ 1889 году всего 108, въ томъ числѣ И. д. Губернскаго врачебнаго инспектора, его помощникъ, 10 городскихъ врачей, 12 уѣздныхъ, 51 земскихъ (изъ нихъ 3 женщины), 3 фабричныхъ врача, 26 вольнопрактикующихъ (въ числѣ коихъ 4 женщины) и 4 ветеринара: 1 старшій, 1 младшій губернскіе ветеринары и 2 земскихъ. Фельдшеровъ состояло 161, въ томъ числѣ: 12 уѣздныхъ, 16 ветеринарныхъ и 2 вольнопрактикующихъ, прочіе были земскіе. Занятія врачей состояли въ посѣщеніи и пользованіи больныхъ въ городскихъ больницахъ, въ разъѣздахъ для медицинской помощи приходящимъ больнымъ въ пріемные покои и на фельдшерскіе пункты. Кромѣ того, на всѣхъ врачахъ лежала обязанность принимать къ предупрежденію и прекращенію, въ предѣлахъ ихъ власти, повальныхъ и заразительныхъ болѣзней и оказывать помощь совѣтами и лѣченіемъ на дому. Городовые и уѣздные врачи имѣли медико-полицейскій надзоръ за съѣтными припасами и напитками, за чистотою посуды для храненія тѣхъ и другихъ, за мѣстами продажи и потребленія, за фабриками и заводами, а также за торговлю ядовитыми и сильнодѣйствующими веществами.

Оспопрививаніемъ занимались фельдшера и оспопрививатели подъ наблюденіемъ врачей. Въ теченіи 1889 года предохранительная оспа привита 51.670 младенцамъ.

Изъ больныхъ сифилисомъ и венерическою болѣзнію медицинская помощь оказана 10.102 лицамъ.

Аптекъ въ Тверской губерніи, въ отчетномъ году, было 27, изъ коихъ 3 въ селахъ. Рецептовъ выдано и принято въ аптекахъ 104.898 №№, выручено за медикаменты 55.460 руб. 7 коп., по ручной продажѣ изъ аптекъ выручено 31.202 руб. 57 коп., а весь оборотъ торговли изъ аптекъ простирался, по свѣдѣніямъ, даннымъ аптекарями, до 86.662 руб 64 коп.

### Больницы и домъ умалишенныхъ.

Лѣчебныхъ заведеній въ Тверской губерніи въ 1889 году состояло 67, а въ нихъ было 1.555 кроватей, въ томъ числѣ:

въ 12 земскихъ больницахъ, состоящихъ въ губернскомъ и 11 уѣздныхъ городахъ . . . . .	476
— 3 содержимыхъ земствомъ лѣчебныхъ заведеніяхъ въ безуѣздныхъ городахъ (Красномъ-Холму, Погорѣл.-Городицѣ и Селижаровѣ).	40

въ 25 земскихъ уѣздныхъ сельскихъ лѣчебницахъ . . . . .	256
— 1 колоніи для душевно-больныхъ, содержимой губернскимъ земствомъ . . . . .	400
— 1 Тверской городской Аваевской больницѣ . . . . .	28
— 1 больницѣ при Тверской духовной семинаріи . . . . .	14
— 1 больницѣ при богадѣльнѣ (Мѣняевской, въ Кашинѣ) . . . . .	15
— 10 больницахъ при фабрикахъ и заводахъ . . . . .	216
— 13 больницахъ при тюрьмахъ . . . . .	110
<hr/>	
Всего въ 67 больницахъ . . . . .	1555 кроватей.

## Э п и д е м і и и э п и з о о т і и.

Изъ заразныхъ болѣзней, въ отчетномъ году, наблюдались: натуральная оспа, скарлатина, дифтеритъ, крупъ, корь, коклюшъ, гриппъ, разныхъ формъ тифъ, менингитъ, кровавый поносъ, холера, заушница и рожа.

По числу заболѣваній занимаетъ первое мѣсто гриппъ, отъ котораго заболѣвшихъ, по свѣдѣніямъ врачебнаго отдѣленія Тверскаго Губернскаго Правленія, состояло 12.151 человекъ. Затѣмъ слѣдуютъ: тифъ, отъ котораго болѣло 6.487 человекъ, коклюшемъ болѣло 4.695 человекъ, рожею—2.175, корью—1.784, кровавымъ поносомъ—1.510, скарлатиною—1.457, заушницей—1.124, дифтеритомъ—462, натуральною оспою—166, менингитомъ—105, крупомъ—76 и холерою—4. Отъ всѣхъ поименованныхъ болѣзней умерло въ теченіи года 424 человекъ, изъ коихъ отъ тифа 130 человекъ и отъ скарлатины—88. Затѣмъ, по числу жертвъ слѣдуютъ: коклюшъ, отъ котораго умерло 62 человекъ, корью умерло 46, гриппомъ—24, поносомъ—24, крупомъ—12, натуральною оспою и дифтеритомъ—по 10, менингитомъ и рожею по 7, и отъ заушницы 4 человекъ.

Изъ эпизоотическихъ болѣзней наблюдались, въ отчетномъ году, сибирская язва, сапъ, бѣшенство и ящуръ. Больныхъ этими болѣзнями, по свѣдѣніямъ врачебнаго отдѣленія губернскаго правленія, было: сибирскою язвою 257 лошадей, 176 головъ крупнаго рогатаго скота и 72 мелкаго, изъ нихъ пало 337 головъ; сапомъ заболѣло 5 лошадей, которыя убиты; бѣшенствомъ заболѣло и пало 6 головъ крупнаго рогатаго скота, мелкаго — 113, изъ коихъ пало 20 головъ.

## Насильственные и случайныя смерти.

*(Приложеніемъ къ этой статьѣ служитъ ведомость № 7).*

Число случаевъ и жертвъ насильственной смерти въ отчетномъ году было слѣдующее:

	Случаевъ.	Жертвъ:	
		муж. пола.	жен. пола.
смертоубійствъ. . . . .	52	41	11
самоубійствъ . . . . .	59	52	7
<hr/>			
Итого . . . . .	111	93	18

Отношеніе числа случайно и насильственно умершихъ въ 1889 году къ числу умершихъ отъ тѣхъ же причинъ за три предыдущіе года показываетъ слѣдующая таблица:

Причины смертныхъ случаевъ.	Ч И С Л О С М Е Р Т Н Ы Х Ъ С Л У Ч А Е В Ъ:							
	въ 1886 г.		въ 1887 г.		въ 1888 г.		въ 1889 г.	
	муж. п.	жен. п.	муж. п.	жен. п.	муж. п.	жен. п.	муж. п.	жен. п.
Утонуло . . . . .	89	29	142	35	121	25	82	31
Умерло отъ пьянства . . . . .	157	10	196	18	182	13	240	18
Замерзло . . . . .	18	4	22	3	38	6	28	4
Задавлено и упало съ высотъ . . . . .	16	9	17	2	29	3	35	5
Убито громомъ . . . . .	8	8	15	4	4	3	9	3
Умерло отъ угара . . . . .	11	4	11	9	16	4	18	5
Сгорѣло и убито на пожарахъ . . . . .	6	6	10	4	4	6	8	12
Укушено до смерти звѣрями . . . . .	»	»	1	2	»	»	1	»
<b>И т о г о . . . . .</b>	<b>306</b>	<b>72</b>	<b>413</b>	<b>75</b>	<b>394</b>	<b>60</b>	<b>421</b>	<b>75</b>
Скоропостижно умершихъ отъ болѣзней . . . . .	99	39	130	28	121	56	206	71
Отъ неизвѣстныхъ причинъ . . . . .	170	54	24	8	12	6	15	2
<b>И т о г о . . . . .</b>	<b>269</b>	<b>93</b>	<b>154</b>	<b>36</b>	<b>133</b>	<b>62</b>	<b>221</b>	<b>73</b>
<b>В с е г о . . . . .</b>	<b>575</b>	<b>65</b>	<b>567</b>	<b>111</b>	<b>527</b>	<b>122</b>	<b>642</b>	<b>151</b>
	740		678		649		793	

И такъ, скоропостижно и случайно умершихъ въ отчетномъ году было болѣе чѣмъ въ каждомъ изъ трехъ предыдущихъ годовъ. Особенно значительное увеличеніе замѣчается въ числѣ умершихъ отъ пьянства, уменьшеніе—въ числѣ утонувшихъ.

## Богадѣльни и другія благотворительныя учрежденія.

Для призрѣнія престарѣлыхъ, немущихъ и сиротъ въ Тверской губерніи въ отчетномъ году существовало 41 благотворительное учрежденіе: 26 богадѣленъ и 15 сиротскихъ домовъ и пріютовъ. Призрѣвалось: въ богадѣльняхъ 829 человекъ и пріютахъ—835, а всего 1.664 человекъ; израсходовано на содержаніе первыхъ 43.678 руб. 24 коп., послѣднихъ—51.381 руб. 55<sup>1</sup>/<sub>2</sub> коп., а всего—95.059 руб. 79<sup>1</sup>/<sub>2</sub> коп.

Большее число богадѣленъ основано частными лицами и содержатся на проценты съ пожертвованныхъ ими капиталовъ. Такихъ богадѣленъ—17, что видно изъ слѣдующаго перечня:

Наименованіе богадѣленъ.	Число богадѣленъ.	Число призрѣваемыхъ въ 1889 г.	Расходъ на призрѣніе	
			руб.	коп.
Аваевская, въ г. Твери . . . . .	1	97	3.681	50
Морозовская, при фабрикѣ Товар. Тверской мануфактуры . . . . .	1	10	537	93
Корчевскаго благотворительнаго общества . . . . .	1	17	550	»
Кимрская, въ с. Кимрѣ, Корчевскаго уѣзда . . . . .	1	37	1.628	»
Мартыновская, въ с. Губинѣ-Углѣ, Корчевскаго уѣзда . . . . .	1	31	2.200	»
Вышневецкая, въ с. Вышневецѣ, Корчевскаго уѣзда . . . . .	1	6	150	»
Ильинская, въ с. Ильинскомъ, Корчевскаго уѣзда . . . . .	1	8	100	»
Зызыкинская, въ г. Кашинѣ . . . . .	1	23	1.250	»

Мѣняевская, въ г. Кашинѣ . . . . .	1	25	7.125	»
Вончаковская, въ г. Кашинѣ . . . . .	1	23	1.525	»
Вахрамѣевская, въ д. Вахрамѣевѣ, Кашинскаго уѣзда	1	3	30	»
Полежаевская, въ г. Калязинѣ . . . . .	1	19	800	»
Спасская, въ г. Бѣжецкѣ, при кладбищенской церкви	1	27	543	75
Ермаковская, въ г. В.-Волочкѣ . . . . .	1	160	6.428	1
Тетюхинская, въ г. Торжкѣ . . . . .	1	40	2.875	25
Оболяниновская, въ с. Таложинѣ, Новоторжск. уѣзда.	1	13	500	»
Долгоруковская, въ с. Молодомъ-Тудѣ, Ржевскаго уѣзда	1	10	272	95
<b>Итого . . . . .</b>	<b>17</b>	<b>549</b>	<b>30.197</b>	<b>39</b>

Первое мѣсто по предоставленію призрѣваемымъ удобства и лучшаго содержанія занимаютъ богадѣльни: Мѣняевская, въ г. Кашинѣ, съ основнымъ капиталомъ въ 150 000 р. и Ермаковская въ Вышнемъ-Волочкѣ, съ основнымъ капиталомъ въ 90.000 рублей. Какъ въ той, такъ и въ другой есть больничныя отдѣленія, свой докторъ и фельдшеръ, а въ Мѣняевской, кромѣ того, существуетъ бесплатный приемъ амбулаторныхъ больныхъ, которыхъ въ отчетномъ году было до 892 человекъ.

Богадѣленъ, существующихъ на средства земствъ, въ губерніи—5.

	Число призрѣваемыхъ въ 1889 г.	Расходъ на призрѣніе. руб.	коп.
1) Въ г. Твери, при губернской земской больницѣ . . . . .	28	3.000	»
2) — Калязинѣ . . . . .	9	600	»
3) — Бѣжецкѣ (переведена въ концѣ 1889 г изъ сельца «Дьяконовъ Пріютъ») . . . . .	28	1.400	»
4) — Ржевѣ . . . . .	30	1 304	25
5) — Старицкомъ уѣздѣ (село Горки) . . . . .	40	1.500	»
<b>Итого по 5 богадѣльнямъ . . . . .</b>	<b>135</b>	<b>7.804</b>	<b>25</b>

Городскихъ богадѣленъ въ губерніи четыре:

	Число призрѣваемыхъ въ 1889 году.	Израсходовано: руб.	коп.
1) Въ г. Бѣжецкѣ . . . . .	67	700	»
2) — Осташковѣ . . . . .	30	2.892	14
3) — Ржевѣ . . . . .	37	1.366	46
4) — Старицѣ . . . . .	11	718	»
<b>Итого . . . . .</b>	<b>145</b>	<b>5.676</b>	<b>60</b>

Кромѣ упомянутыхъ 26 богадѣленъ, въ текущемъ году духовнымъ вѣдомствомъ разрѣшено открыть въ г. Старицѣ, при Ильинской церкви, въ пожертвованномъ мѣщаниномъ Ладыгинымъ домѣ, богадѣльню на 8 престарѣлыхъ и убогихъ женщинъ.

Пріюты, сиротскіе и сиропитательные дома.

Въ какомъ городѣ или уѣздѣ находятся пріюты.	Къ мѣ основаны.	Число призрѣваемыхъ въ 1889 г.	Израсходовано. Руб.	Коп.
г. Тверь . . . . .	Вѣдомствомъ учреждений ИМПЕРАТРИЦЫ Маріи (при немъ Рѣшетовскіе классы и Аваевское сиротское отдѣленіе) . . . . .	181	6.955	—23—
— . . . . .	Земствомъ . . . . .	48	5.740	— » —
— . . . . .	Товариществомъ Тверской Мануфактуры. . . . .	21	5.305	—81—
— . . . . .	Обществомъ Доброхотной Конѣйки. . . . .	11	912	—35—



г. Корчева . . .	купчихою Борисовою . . . . .	20	2.500 р. » к.
с. Губинъ-Уголь Корчевскаго уѣзда . . .	купцомъ Мартыновымъ . . . . .	76	900 — » —
г. Кашинъ . . .	городскимъ управленіемъ . . . . .	56	2.574—64 —
— Калязинъ . . .	городскимъ управленіемъ . . . . .	19	1.200 — » —
— Бѣжецкъ . . .	земствомъ (въ ноябрѣ 1889 г. переведенъ изъ сельца Дьяконовъ Приютъ. Бѣжецкаго уѣзда) . . . . .	18	2.291 — » —
— . . . . .	городскимъ управленіемъ . . . . .	12	500 — » —
— . . . . .	земствомъ . . . . .	174	3.259 — » —
г. Весъегонскъ . . .	пот. поч. гражданиномъ Галуновымъ . . . . .	24	2.589—9 <sup>1</sup> / <sub>2</sub> —
г. Ржевъ . . . . .	дамскимъ попечительствомъ . . . . .	51	2.375—42 —
— . . . . .	почетною гражданкою Мазуриною . . . . .	35	4.565—30 —
— . . . . .	— — — . . . . .	89	9.713—71 —
И т о г о . . . . .		835	51.381—55 <sup>1</sup> / <sub>2</sub> —

Число дѣтскихъ приютовъ въ губерніи въ отчетномъ году увеличилось на одинъ — Галуновскій, въ г. Весъегонскѣ, основанный на завѣщанный потомственнымъ почетнымъ гражданиномъ Иваномъ Васильевичемъ Галуновымъ капиталомъ въ 100.000 руб.

Благотворительныхъ обществъ въ Тверской губерніи состояло въ 1889 году 12, съ членами въ числѣ свыше 1.000 человекъ.

Существуютъ эти общества въ слѣдующихъ городахъ:

	Израсходовано обществами на дѣло благотворенія въ 1889 г.	
1) Въ Твери — состоящее подъ особымъ покровительствомъ Ея Императорскаго Высочества, принцессы, Евгениі Максимиліановны Ольденбургской «Общество Доброхотной Копѣйки» . . . . .	6.596 р. 65 <sup>1</sup> / <sub>2</sub> к.	
2) — состоящее подъ Августѣйшимъ покровительствомъ Ея Императорскаго Высочества Великой Княгини Ольги Феодоровны общество поощренія женскаго труда . . . . .	3.640—29 —	
3) — общество вспомошествованія бѣднымъ ученикамъ классической гимназіи . . . . .	1.417—89 —	
4) — общество вспомошествованія бѣднымъ ученикамъ реального училища . . . . .	306 — » —	
5) Въ г. Корчевѣ — благотворительное общество . . . . .	707—26 —	
6) — селѣ Кимрѣ, Корчевскаго уѣзда, благотворительное общество. . . . .	2.620—31 —	
7) — г. Кашинѣ — общество вспомошествованія бѣднымъ ученикамъ духовнаго училища . . . . .	340—38 —	
8) — г. Бѣжецкѣ — благотворительное общество . . . . .	5.623—14 —	
9) — г. Весъегонскѣ — благотворительное общество . . . . .	1.281—66 —	
10) — г. Торжкѣ — благотворительное общество . . . . .	5.080—63 —	
11) — г. Ржевѣ — Богородице-Владимірское и Арсеніе - Діонисіевское братство . . . . .	743 — » —	
12) — — дамское попечительство . . . . .	2.375 — » 42	
И т о г о . . . . .		30.732—63 <sup>1</sup> / <sub>2</sub> —

Изъ всѣхъ благотворительныхъ обществъ въ губерніи, наиболѣе обширную дѣятельностью отличается Тверское общество «Доброхотной Копѣйки,» число членовъ котораго въ 1889 году было 177 человекъ. На средства этого общества, въ г. Твери существуютъ: 1) *столовая*, гдѣ за ничтожную плату, въ теченіе отчетнаго года, имѣли обѣдъ 27.565 бѣдняковъ; 2) *пріютъ для бѣдныхъ двочекъ*; и 3) *ремесленное училище*, откуда окончившіе курсъ ученики выбываютъ хорошими и опытными мастерами.

Значительную пользу для населенія г. Твери приноситъ и *общество поощренія женскаго труда*. На его средства въ г. Твери содержится бесплатная швейная мастерская, гдѣ бѣдныя дѣвицы обучаются рукодѣлю.

Вообще дѣятельность благотворительныхъ обществъ въ Тверской губерніи съ каждымъ годомъ замѣтно расширяется, что можно видѣть изъ сравненія расхода обществъ въ 1889 году, съ расходомъ ихъ въ предшествующіе годы. Такъ, въ 1887 году общества израсходовали 24.389 руб. 46 коп., въ 1888 г.—29.207 руб. 58 коп. и въ 1889 г.—30.732 руб. 63<sup>1</sup>/<sub>2</sub> коп.

Земствомъ и городскими управленіями въ отчетномъ году, кромѣ затратъ на содержаніе богадѣленъ, произведены слѣдующіе еще расходы на дѣло благотворительности: Кашинское земство выдало 1.000 руб. въ пособіе на содержаніе Кашинскаго сиротскаго дома; Калязинское—на содержаніе Калязинскаго сиротскаго дома 200 руб.; Бѣжецкое—1.500 р. на бѣдныхъ въ распоряженіе Бѣжецкаго благотворительнаго общества; Осташковское израсходовало 3.820 руб. 20 коп. на призрѣніе подкидышей; Ржевское выдало 200 руб. на существующій въ г. Ржевѣ сиротскій домъ и, кромѣ того, затратило 526 руб. 29 коп. на содержаніе при Лукомскомъ начальномъ училищѣ 10 воспитанниковъ; Старицкое земство израсходовало 150 руб. на подкидышей; Корчевская городская управа выдала въ пособіе мѣстному благотворительному обществу 100 руб. и 457 руб. 21 коп. затратила на выдачу пособій бѣднымъ; Кашинское городское управленіе изъ % съ благотворительныхъ капиталовъ, находящихся въ его вѣдѣніи, въ суммѣ 122.625 руб., израсходовало въ пособіе бѣднымъ 5.540 руб. 56 коп. и, кромѣ того, проценты съ капитала въ 34.000 руб. въ пособіе бѣднымъ невѣстамъ; Бѣжецкое—ежегодно отпускаетъ 300 руб. въ пособіе земству на содержаніе воспитательнаго дома. Весъегонская городская управа израсходовала: 1) 875 руб. 10 коп. на содержаніе городскихъ воспитанниковъ, 2) 700 руб. на содержаніе столовой для бѣдныхъ, открытой мѣстнымъ благотворительнымъ обществомъ, и 3) 591 р. 90 коп.—на раздачу бѣднымъ; Вышневолоцкая—израсходовала 1.621 руб. 65 коп. на раздачу бѣднымъ и 109 руб. на содержаніе подкидышей; Осташковская—1.136 р. 51 к. на выдачу пособій бѣднымъ; Ржевская—на тотъ же предметъ 6.314 руб. 25 коп.; Тверская городская управа израсходовала на пособіе бѣднымъ 1.705 руб. 55 коп. и 556 руб. на пособіе бѣднымъ невѣстамъ.

На пособіе бѣднымъ вдовамъ и сиротамъ изъ епархіальнаго попечительства ежегодно выдается свыше 20.000 рублей.

Бѣднымъ ученикамъ духовно-учебныхъ заведеній выдается пособіе изъ процентовъ, пожертвованныхъ церквами, частными благотворителями и изъ суммъ Св. Синода.

Въ г. Калязинѣ на бѣдныхъ ежемѣсячно выдаются пайки отъ Дѣйствительнаго Статскаго Совѣтника Полежаева, каковыхъ пайковъ въ теченіи отчетнаго года выдано 50 мужчинамъ и 250 женщинамъ, всего на сумму 4.100 руб.



## У. НАРОДНОЕ ПРОСВѢЩЕНІЕ.

### Учебныя заведенія.

(Приложеніемъ къ этой статьѣ служитъ ведомость № 8).

Учебныхъ заведеній къ концу 1889 года въ Тверской губерніи было 1.639, а учащихся въ нихъ 68.532.

Въ сравненіи съ предыдущимъ 1888-мъ, въ отчетномъ году учебныхъ заведеній было болѣе на 25, учащихся—на 1.060.

Изъ учебныхъ заведеній съ среднимъ общеобразовательнымъ или близкимъ къ среднему курсомъ число учащихся замѣтно уменьшилось только въ Тверской классической гимназіи (на 5<sup>1</sup>/<sub>2</sub> %) и въ Тверской женской гимназіи (на 4 %); въ остальныхъ же или осталось безъ перемѣны, или измѣнилось не болѣе чѣмъ на одинъ процентъ.

Изъ элементарныхъ учебныхъ заведеній число учащихся замѣтно уменьшилось: въ духовныхъ, уѣздныхъ и городскихъ училищахъ; увеличилось—въ начальныхъ земскихъ сельскихъ и церковно-приходскихъ училищахъ и въ школахъ грамотности.

Если взять болѣе значительный, двѣнадцатилѣтній періодъ времени, то наибольшее уменьшеніе учащихся оказывается: въ уѣздныхъ училищахъ—55%, въ духовныхъ училищахъ—37%. Значительнѣйшее увеличеніе числа учащихся за тѣ же 12 лѣтъ замѣчается: въ церковноприходскихъ школахъ въ 14<sup>1</sup>/<sub>2</sub> разъ, въ школахъ грамотности—вдвое, въ начальныхъ образцовыхъ двуклассныхъ и одноклассныхъ училищахъ Министерства Народнаго Просвѣщенія—на 79%, въ начальныхъ земскихъ сельскихъ училищахъ—на 77%, въ пріютахъ и сиротскихъ домахъ—на 41% и въ низшихъ городскихъ училищахъ—на 17%.

Съ большею подробностію измѣненія въ числѣ училищъ и учащихся по губерніи, за послѣдніе годы, изложены въ слѣдующей таблицѣ.

а) Общія и спеціальныя учебныя заведенія съ полнымъ среднеобразовательнымъ или близкимъ къ среднеобразовательному курсомъ.

	Въ 1889 году:				Въ 1888 г.	Въ 1887 г.	Въ 1877 г.
	Число завед.	Число муж. п.	Число жен. п.	Число об. пола.			
Классическая гимназія . . . . .	1	278	»	278	294	317	258
Реальное училище . . . . .	1	163	»	163	163	148	123
Духовная семинарія . . . . .	1	556	»	556	550	598	620
Женская гимназія . . . . .	1	»	411	411	428	448	450
Мужская прогимназія . . . . .	1	86	»	86	84	107	105

Въ 1889 году:  
 Число завед. муж. п. жен. п. об. пола.      Число учащихся.      Въ 1888 г.      Въ 1887 г.      Въ 1877 г.

Мужская учительская семинарія . . . . .	1	58	»	58	58	60	57
Земская женская учительская школа . . . . .	1	»	166	166	168	166	180
Юнкерское училище . . . . .	1	153	»	153	154	145	150
Кондукторская школа . . . . .	1	94	»	94	91	81	156
Мазуринское училище для дѣвиць ду- ховнаго званія . . . . .	1	»	89	89	91	42	»
<hr/>							
Итого въ 1889 году . . . . .	10	1.388	666	2.054	2.081	2.112	2.099
— 1888 — . . . . .	10	1.394	687	2.081	»	»	»
— 1887 — . . . . .	10	1.456	656	2.112	»	»	»
— 1877 — . . . . .	9	1.469	630	2.099	»	»	»

**б) Элементарныя общія и спеціальныя учебныя заведенія.**

	Въ 1889 году.				въ 1888 г.	въ 1887 г.	въ 1877 г.
	Число заведений.	муж. п.	жен. п.	об. пола.			
Духовныя училища . . . . .	7	942	»	942	976	1.046	1.503
Уѣздныя училища въ городахъ . . . . .	5	386	»	386	402	383	864
Городскія учил. по полож. 1872 г. . . . .	7	943	»	943	932	829	»
Женскія прогимназіи . . . . .	3	»	533	533	458	579	550
Двуклассныя женск. городск. учил. . . . .	2	»	464	464	492	423	»
Одноклассныя — — — . . . . .	1	»	27	27	44	41	»
Училища, пансіоны и школы частныхъ лицъ . . . . .	11	44	164	208	200	178	171
Приюты и сиротскіе дома . . . . .	5	108	213	321	322	282	188
Низшія городскія училища . . . . .	52	2.976	1.926	4.902	5.442	5.801	4.169
Образцовыя училища двуклассн. . . . .	14	1.427	248	1.675	1.567	1.627	915
— — — одноклассн. . . . .	2	109	24	133	107	127	94
Сельскія училища . . . . .	458	27.293	5.935	33.228	32.093	32.453	18.714
Приюты и училища при монастыряхъ . . . . .	4	30	162	192	136	118	153
Церковно-приходскія школы . . . . .	158	4.904	815	5.719	5.621	5.098	392
Школы грамотности . . . . .	898	13.668	3.099	16.767	16.545	15.282	8.110
Школа пчеловодства, садоводства и огородничества . . . . .	1	27	»	27	27	17	»
Низшая сельско-хозяйственная школа . . . . .	1	7	4	11	27	17	»
<hr/>							
Итого въ 1889 году . . . . .	1.629	52.864	13.614	66.478	65.391	64.301	35.823
— — 1888 — . . . . .	1.604	51.134	14.257	65.391	»	»	»
— — 1887 — . . . . .	1.461	49.035	15.266	64.301	»	»	»
— — 1877 — . . . . .	643	28.354	7.469	35.823	»	»	»
<hr/>							
Всего въ 1889 году . . . . .	1.639	54.252	14.280	68.532	»	»	»
— — 1888 — . . . . .	1.614	52.528	14.944	67.472	»	»	»
— — 1887 — . . . . .	1.471	50.491	15.922	66.413	»	»	»
— — 1877 — . . . . .	652	29.823	8.099	37.922	»	»	»

О стоимости содержанія учебныхъ заведеній, о числѣ окончившихъ въ нихъ курсъ и выбывшихъ до окончанія курса и о распредѣленіи учащихся по сословіямъ могутъ дать понятіе слѣдующія таблицы, составленныя на основаніи свѣдѣній, собранныхъ о большинствѣ правильно организованныхъ школъ.

### I.

#### Стоимость содержанія учебныхъ заведеній въ 1889 году.

УЧЕБНЫЯ ЗАВЕДЕНІЯ.	Общее число учащихся.	Общая сумма расходовъ.	Расходъ на одного учащагося.
А.			
Тверская классическая гимназія . . . . .	278	37.899 р. 05 к.	136 р. 33 к.
Тверское реальное училище . . . . .	163	27.578—52—	169—19—
Тверская духовная семинарія . . . . .	556	44.957—14—	80—86—
Тверская женская гимназія . . . . .	411	17.362—84—	42—25—
Тверское юнкерское училище . . . . .	153	65.710—01—	429—47(*)
Ржевская мужская классическая прогимн.	86	24.227—29—	281—71—
Вышневолоцкое кондукторское училище .	94	23.601—00—	251—07(*)
Новоторжская учительская семинарія .	58	10.283—29—	177—30—
Тверская женская учительская школа .	166	22.160—27—	133—50(*)
Ржевское Мазуринское женское епархіальное училище . . . . .	89	9.713—71—	109—14(*)
<hr/>			
Итого въ среднихъ или близкихъ къ среднимъ учебныхъ заведеніяхъ	2.054	283.493—12—	138—02—
Б.			
Духовныя училища . . . . .	942	76.636—68—	81—36—
Уѣздныя училища въ городахъ . . . . .	386	12.469—33—	32—30—
Городскія училища по положен. 1872 г.	943	26.908—31—	28—53—
Женскія классическія прогимназіи . . . .	533	10.143—86—	19—22—
Двуклассныя и одноклассн. женскія училища въ городахъ . . . . .	491	5.239—20—	10—67—
Образцовыя двуклассныя училища . . . .	1.549	17.224—54—	11—12—
— одноклассныя — . . . . .	133	947—00—	7—12—
Училища при Тверской мануфактурѣ			
Морозовыхъ . . . . .	863	11.457—00—	13—28—
Низшія городскія училища . . . . .	4.081	37.055—13—	9—08—
Сельскія училища . . . . .	33.086	216.534—22—	6—54—
Церковно-приходскія школы . . . . .	5.719	20.838—58—	3—64—
Бурашевская шк. пчел., садов. и огород.	27	6.429—06—	238—11—
<hr/>			
Итого въ элементарныхъ учебныхъ заведеніяхъ, о которыхъ есть свѣдѣнія	48.753	441.882—91—	9—06—
<hr/>			
Всего въ учебныхъ заведеніяхъ 1-й и 2-й группы . . . . .	50.807	725.376—03—	14—28—

### II.

#### Число окончившихъ курсъ и выбывшихъ до окончанія курса.

УЧЕБНЫЯ ЗАВЕДЕНІЯ.	Всего учащихся въ 1889 г.	Окончило курсъ въ 1889 г.	Выбыло до окончанія курса въ 1889 г.
А.			
Классическая гимназія . . . . .	278	17	38
Реальное училище . . . . .	163	11	39
Духовная семинарія . . . . .	556	62	57

(\*) Въ цифрахъ, отмѣченныхъ звѣздочкой, заключается (вполнѣ или отчасти) расходъ на содержаніе интерната.

Женская гимназія . . . . .	411	38	17
Юнкерское училище . . . . .	153	60	38
Мужская классическая прогимназія . . . . .	86	5	11
Кондукторское училище . . . . .	94	16	9
Мужская учительская семинарія . . . . .	58	20	2
Женская учительская школа . . . . .	166	24	7
Мазуринское женск. епархіальн. учил. . . . .	89	выпуска не было	4

Итого въ среднихъ или близкихъ къ  
среднимъ учебныхъ заведеніяхъ. 2.054 253 222

УЧЕБНЫЯ ЗАВЕДЕНІЯ.	Всего учащихся.	Окончило курсъ.	Выбыло до оконча- нія курса.	Процентъ	
				окончившихъ курсъ.	выбывшихъ до окончанія курса.
<b>Б.</b>					
Духовныя училища . . . . .	942	163	87	17	9
Уѣздныя училища въ городахъ . . . . .	386	81	88	30	32
Городскія училища по положенію 1872 г. . . . .	943	53	198	5 <sup>1</sup> / <sub>2</sub>	21
Женскія прогимназіи . . . . .	533	36	98	7	18
Двуклассныя и одноклассныя женскія училища въ городахъ . . . . .	491	35	118	7	24
Образцовыя двуклассныя училища . . . . .	1.549	148	336	9 <sup>1</sup> / <sub>2</sub>	20
— одноклассныя — . . . . .	133	17	18	13	13
Училища при Тверской Морозовской мануфактурѣ . . . . .	863	94	273	11	32
Низшія городскія училища . . . . .	4.081	539	981	13	24
Сельскія училища . . . . .	33.086	3.324	7.628	10	23
Церковно-приходскія школы . . . . .	5.719	404	590	7	10
Бурашевская школа пчеловодства, са- доводства и огородничества . . . . .	27	2	4	7	14

Итого въ элементарныхъ училищахъ,  
о которыхъ есть свѣдѣнія . 48.753 4.896 10.419 10 21

Всего въ учебныхъ заведеніяхъ, о  
которыхъ есть свѣдѣнія . 50.807 5.149 10.641 10 20

### III.

#### Распределеніе учащихся по сословіямъ.

	Въ учебныхъ заведеніяхъ съ курсомъ:						всего.
	а) среднимъ или		б) элементарнымъ.		и того		
	близкимъ къ среднему.						
	муж. п.	жен. п.	муж. п.	жен. п.	муж. п.	жен. п.	
Дворяне потомственные . . . . .	224	71	389	261	828	515	1.343
— личные . . . . .	215	183					
Дѣти священно и церковно- служителей . . . . .	519	171	1.011	517	1.530	688	2.218
— купцовъ и почетн. гражд. . . . .	129	75	3.728	2.559	4.029	2.737	6.766
— мѣщанъ . . . . .	172	103					
— крестьянъ . . . . .	99	43	47.454	10.117	47.553	10.160	57.713
— нижнихъ воинск. чиновъ . . . . .	26	12	316	113	342	125	467
— иностранныхъ подданныхъ . . . . .	4	8	5	8	9	16	25
Всѣхъ сословій . . . . .	1.388	666	52.903	13.575	54.291	14.241	68.532

Въ частности, по отдѣльнымъ среднимъ учебнымъ заведеніямъ и по группамъ элементарныхъ училищъ, оказывается слѣдующій сословный составъ учащихся:

а) Въ *Тверской губернской классической гимназiи* потомственные дворяне составляютъ  $27\frac{1}{2}$  % всего числа учащихся, личные дворяне— $33\frac{1}{2}$  %, купцы—15%, мѣщане—15%, дѣти духовныхъ лицъ— $6\frac{1}{2}$ %, крестьянъ— $2\frac{1}{2}$ %.

б) Въ *Ржевской мужской прогимназiи* учащиеся дворяне составляютъ только 6%, личные дворяне—32 %, купцы—25 %, мѣщане—25 %, дѣти духовнаго званія—8 %, крестьяне—4 %.

в) Въ *Тверскомъ реальномъ училищѣ* около половины (49 %) всего числа учащихся составляютъ дѣти мѣщанъ и купцовъ, около 22%—дѣти потомственныхъ дворянъ, 17%—личныхъ дворянъ,  $10\frac{1}{2}$  %—крестьянъ и  $1\frac{1}{2}$  %—духовныхъ.

г) Въ *Тверской духовной семинарiи* дѣти священно и церковно служителей составляютъ 86% всего числа учащихся; кромѣ того, есть личные дворяне (6%), купцы (2%), мѣщане ( $2\frac{1}{2}$  %), крестьяне ( $2\frac{3}{4}$  %), дѣти нижнихъ воинскихъ чиновъ ( $\frac{3}{4}$  %).

д) Въ *Тверскомъ юнкерскомъ училищѣ* болѣе двухъ третей всего числа учащихся потомственные дворяне; личныхъ дворянъ—15%, купеческихъ дѣтей—14%, дѣтей священно и церковно-служителей— $2\frac{1}{2}$  %, мѣщанъ 2%.

е) Въ *Вышневолоцкомъ кондукторскомъ училищѣ* около 45% учащихся составляютъ мѣщане, 26%—крестьяне, 15%—сыновья нижнихъ воинскихъ чиновъ, 5%—личныхъ дворянъ, столько же—купцовъ, 3%—потомственныхъ дворянъ и 1%—духовныхъ лицъ.

ж) Въ *Новоторжской учительской семинарiи* болѣе половины всего числа учащихся составляютъ крестьяне (55%), около 19%—сыновья духовныхъ лицъ, 10%—нижнихъ воинскихъ чиновъ, 7%—мѣщанъ, 5%—личныхъ дворянъ и 4%—дворянъ потомственныхъ.

з) Въ *Тверской женской гимназiи* дочери потомственныхъ дворянъ составляютъ 16%, личныхъ—32% всего числа учащихся, дочери духовныхъ лицъ—15%, купцовъ—15%, мѣщанъ—16%, крестьянъ и нижнихъ воинскихъ чиновъ—4%, иностранныхъ подданныхъ—2%.

и) Въ *Тверской земской женской учительской школѣ* дочери священно и церковно-служителей составляютъ около трети всего числа учащихся, личныхъ дворянъ—около 24%, мѣщанъ—17%, крестьянъ—17%, военныхъ нижнихъ чиновъ—6%, купцовъ—3 %.

і) Въ *Ржевскомъ Мазуринскомъ епархіальномъ училищѣ* дочерей духовныхъ лицъ 60%, дворянъ потомственныхъ—4%, личныхъ—13%, дочерей купцовъ—12%, мѣщанъ—8%, крестьянъ—3%.

к) Въ *мужскихъ духовныхъ училищахъ*, воспитывавшихъ прежде почти исключительно дѣтей духовнаго званія, сыновья священно и церковно-служителей составляютъ теперь не болѣе трехъ четвертей всего числа учащихся; изъ другихъ сословій болѣе всѣхъ пользуются духовными училищами личные дворяне (13%), купцы—( $3\frac{1}{3}$ %), мѣщане—( $3\frac{1}{3}$ %), крестьяне—( $3\frac{1}{3}$ %). Сыновья нижнихъ воинскихъ чиновъ составляютъ въ училищахъ этого типа  $1\frac{1}{2}$  % учащихся, потомственныхъ дворянъ— $\frac{1}{2}$  %.

л) Въ составѣ учащихся въ *городскихъ элементарныхъ училищахъ* численно преобладаютъ дѣти лицъ городскихъ сословій (болѣе 90%), мало по малу, училища эти привлекаютъ къ себѣ и другія сословія, особенно крестьянъ.

м) Въ земскихъ сельскихъ начальныхъ училищахъ дѣти крестьянъ составляютъ 98%; дѣти дворянъ потомственныхъ и личныхъ 0,15%, духовныхъ лицъ 0,75%, городскихъ сословій—1,10%.

## Н а р о д н о е о б р а з о в а н и е .

Существующія въ Тверской губерніи среднія учебныя заведенія и элементарныя училища, по малочисленности своей, не вполне удовлетворяютъ потребности населенія въ грамотѣ и ученѣ: всѣхъ дѣтей въ школьномъ возрастѣ (отъ 8 до 14 лѣтъ) считается въ губерніи до 230.000, учащихся же въ этомъ возрастѣ—около 60.000, слѣдовательно немного болѣе четвертой доли.

Изъ всего числа мальчиковъ школьнаго возраста учится около половины, дѣвочекъ—еще не болѣе 5<sup>0</sup>/<sub>100</sub>. А такъ какъ большинство существующихъ училищъ переполнено (на каждое начальное земское училище приходится по 73 учащихся), то дальнѣйшее значительное увеличеніе числа учащихся и грамотныхъ возможно лишь при умноженіи учебныхъ заведеній. Чтобы всѣ дѣти школьнаго возраста могли учиться, необходимо увеличеніе числа школъ, по меньшей мѣрѣ, вчетверо. Такъ много еще остается дѣла на поприщѣ распространенія народнаго образованія, не смотря на то, что многое уже сдѣлано, не мало труда и матеріальныхъ жертвъ потрачено.

Что труды и жертвы для распространенія грамотности въ народѣ были не напрасны, въ этомъ убѣждаетъ хотя и медленное, но постоянное возрастаніе какъ числа школъ, такъ и числа учащихся: въ 1889 году школъ всякаго рода въ Тверской губерніи было втрое болѣе, учащихся въ нихъ почти *въ три съ половиною раза* болѣе, чѣмъ въ 1869. Слѣдовательно число школъ увеличивалось ежегодно, среднимъ счетомъ, на 10 процентовъ, учащихся—на 12<sup>0</sup>/<sub>100</sub>, между тѣмъ какъ населеніе увеличивалось ежегодно только на одинъ процентъ.

Умножается и число грамотныхъ въ губерніи, какъ это можно видѣть изъ слѣдующихъ числовыхъ данныхъ о молодыхъ людяхъ, призываемыхъ къ исполненію воинской повинности.

### На 100 новобранцевъ приходилось грамотныхъ и учившихся.

У ѣ з д ы .	Въ пятилѣтіе съ 1875—79 г.г.	Въ 1889 году.	Увеличеніе въ процентахъ.
Кашинскій . . .	60,5	66,6	10 <sup>0</sup> / <sub>100</sub>
Новоторжскій . . .	50,9	77,4	54
Тверской . . .	49,4	70,0	41
Калязинскій . . .	44,5	62,0	40
Корчевской . . .	40,1	60,0	50
Весегонскій . . .	37,3	55,0	48
Зубцовскій . . .	36,4	57,0	57
Бѣжецкій . . .	33,9	55,2	63
Вышневолоцкій . . .	32,8	47,8	46
Старицкій . . .	31,6	72,7	130
Осташковскій . . .	26,8	43,0	60
Ржевскій . . .	16,2	33,5	108
Вся губернія . . .	37,3	58,75	57,5 <sup>0</sup> / <sub>100</sub>

И такъ процентъ грамотныхъ среди новобранцевъ увеличился на 57<sup>1</sup>/<sub>2</sub><sup>0</sup>/<sub>100</sub>, при чемъ по уѣздамъ увеличеніе его весьма неравномѣрно: между тѣмъ какъ въ Кашинскомъ оно едва достигало 10<sup>0</sup>/<sub>100</sub>, въ Старицкомъ и Ржевскомъ превысило 100<sup>0</sup>/<sub>100</sub>. Необходимо добавить, что изъ названныхъ уѣздовъ въ Старицкомъ и Ржевскомъ было въ 1875—79 годахъ, сравнительно, мало грамотныхъ, между тѣмъ какъ Кашинскій занималъ, въ данномъ отношеніи, одно изъ первыхъ въ губерніи мѣстъ.



Кромѣ свѣдѣній о грамотности новобранцевъ, имѣются еще данныя, собранныя мѣстнымъ земскимъ статистическимъ изслѣдованіемъ о грамотности всего населенія, какъ мужскаго, такъ и женскаго. Изъ уѣздовъ, по которымъ эти данныя сгруппированы и отпечатаны, приходится:

**на 10.000 крестьянскихъ душъ въ возрастѣ не ниже 14 лѣтъ:**

Въ уѣздахъ безъ городовъ.	въ мужскомъ населеніи.	въ женскомъ населеніи.
Ржевскомъ (данныя 1883 г.) . . .	1.548	37
Вышневолоцкомъ (1886 г.) . . .	3.199	212
Старицкомъ (1886 г.) . . .	3.769	169
Новоторжескомъ (1884 г.) . . .	4.027	279
Калязинскомъ (1888 г.) . . .	4.553	518

По возрастамъ населенія грамотность распространена неодинаково: молодое поколѣніе гораздо грамотнѣе взрослыхъ и стариковъ, какъ это видно изъ слѣдующей таблицы, составленной на основаніи мѣстнаго изслѣдованія, по Новоторжескому уѣзду.

**На 1.000 душъ приходится грамотныхъ:**

В о з р а с т ы.	въ мужскомъ населеніи.	въ женскомъ населеніи.
отъ 14 до 20 лѣтъ . . . . .	690	69
— 20 — 25 — . . . . .	524	19
— 25 — 30 — . . . . .	560	27
— 30 — 35 — . . . . .	460	17
— 35 — 40 — . . . . .	456	12
— 40 — 45 — . . . . .	283	11
— 45 — 50 — . . . . .	234	8
— 50 — 55 — . . . . .	174	2
— 55 — 60 — . . . . .	165	4
— 60 — 65 — . . . . .	127	6
— 65 — 70 — . . . . .	102	4
болѣе 70 лѣтъ . . . . .	63	2
Въ населеніи не моложе 14 лѣтъ . . . . .	403	22

И такъ въ возрастѣ отъ 14 до 20 лѣтъ въ мужскомъ населенія грамотность распространена въ полтора раза болѣе чѣмъ между 30—35 лѣтними, вдвое болѣе чѣмъ между 35—50 лѣтними, втрое болѣе чѣмъ между 50—65 лѣтними. Дѣвочекъ учать меньше, чѣмъ мальчиковъ, но и въ женскомъ населеніи молодое поколѣніе гораздо грамотнѣе стараго: въ возрастѣ 14—20 лѣтъ грамотныя составляютъ около 7<sup>0</sup>/<sub>0</sub>, отъ 20 до 40—менѣе 2<sup>0</sup>/<sub>0</sub>.

Изъ общественныхъ учрежденій губерніи, земство для дѣла народнаго образованія на 1889 годъ ассигновало 212.727 руб. 10 коп., болѣе чѣмъ въ 1888-мъ—на 1.697 руб. 90 коп., города израсходовали въ 1889 году 60.992 руб. 91 коп., болѣе чѣмъ въ 1888-мъ—на 1.292 руб. 34 коп.

Заботы земства и городовъ направлены преимущественно на улучшеніе внѣшней обстановки училищъ и на пріисканіе хорошо подготовленныхъ и опытныхъ наставниковъ и наставницъ. Успѣхи достигнуты какъ въ томъ, такъ и въ другомъ отношеніи. Не только въ городахъ, но и въ уѣздахъ устраиваются спеціально приспособленные для школъ дома. Изъ 444 земскихъ училищъ въ уѣздахъ имѣютъ свои дома 278, помѣщаются въ наемныхъ домахъ 137, имѣютъ бесплатное помѣщеніе 39. Улучшеніе замѣтно и въ личномъ составѣ учащихся.

Изъ 780 наставниковъ и наставницъ городскихъ и земскихъ начальныхъ училищъ губерніи:

а) получили спеціальное педагогическое образованіе.	267
б) — среднее общее образованіе . . . . .	221

И такъ значительное большинство наставниковъ и наставницъ получили полную подготовку къ своей дѣятельности, остальные или не окончили курса средняго учебнаго заведенія, или окончили курсъ въ низшемъ, или получили домашнее образованіе. Законоучителями состояли или священники, или же иныя лица, окончившія въ духовной семинаріи богословскій курсъ.

Въ частности, о составѣ учащихся въ сельскихъ земскихъ училищахъ за 1889 годъ извѣстно слѣдующее.

Изъ наставниковъ начальныхъ училищъ:

Получили образованіе.	окончили курсъ.	не окончили курсъ.	и т о г о .
а) въ высшемъ учебномъ заведеніи . . . . .	1	»	1
б) — духовной семинаріи . . . . .	94	30	124
в) — гимназій . . . . .	5	3	8
г) — учительской семинаріи . . . . .	117	4	121
д) — уѣздномъ училищѣ . . . . .	7	»	7
е) — городскомъ училищѣ . . . . .	6	2	8
ж) — двуклассномъ училищѣ Министер- ства Народнаго Просвѣщенія . . . . .	7	»	7
з) — частной школѣ . . . . .	2	»	2
и) — начальномъ народномъ училищѣ . . . . .	3	»	3
і) — другихъ заведеній . . . . .	4	2	6
к) — получили домашнее образованіе . . . . .	4	»	4
И т о г о . . . . .	250	41	291

Изъ наставницъ начальныхъ училищъ:

Получили образованіе.	окончили курсъ.	не окончили курсъ.	и т о г о .
а) въ Тверской земской учительской школѣ	150	7	157
б) — гимназіяхъ . . . . .	101	10	111
в) — институтахъ . . . . .	7	»	7
г) — епархіальныхъ духовныхъ училищахъ	13	»	13
д) — прочихъ духовныхъ училищахъ . . . . .	45	»	45
е) — прогимназіяхъ . . . . .	64	3	67
ж) — пріютахъ при монастыряхъ . . . . .	33	»	33
з) — частныхъ школахъ . . . . .	17	»	17
и) — городскихъ училищахъ . . . . .	7	»	7
і) — другихъ учебныхъ заведеній . . . . .	15	»	15
к) — получили домашнее образованіе . . . . .	17	»	17
И т о г о . . . . .	469	20	489

Церковно-приходскихъ школъ въ губерніи было 158 съ 5.719 учащимися. Число школъ этого типа увеличилось за отчетный годъ на 15, число учащихся въ нихъ—на 121. Школы эти состоятъ въ вѣдѣніи епархіальнаго братства Св. Михаила Ярославича, которое за 1889 годъ израсходовало на нихъ:

изъ суммъ государственнаго казначейства . . . . .	3.375 р. 00 к.
— суммъ, пожертвованныхъ крестьянскими волост- ными сходами и сельскими обществами . . . . .	1.629—46—

изъ ассигновокъ уѣздныхъ земствъ . . . . .	1.442 р. 00 к.
— средствъ братства . . . . .	6.109—03—
— пожертвованій церковей и монастырей . . . . .	1.586—32—
— — частныхъ лицъ . . . . .	5.444—70—
— платы за ученіе . . . . .	1.252—07—
<hr/>	
Всего израсходовано въ 1889 году . . . . .	20.838—58—
— — — 1888 — . . . . .	15.192—08—
— — — 1887 — . . . . .	9.453—17—

На нужды начальныхъ народныхъ училищъ, находящихся въ вѣдѣніи дирекціи училищъ, въ 1889 году частными лицами было внесено:

въ видѣ постоянныхъ пожертвованій . . . . .	31.345 р. 77 к.
— — единовременныхъ . . . . .	10.614— »—
<hr/>	
Итого въ 1889 году . . . . .	41.959—77—

Въ народной читальнѣ въ Твери въ теченіе года прочитано было 28 чтеній, на которыхъ перебывало слушателей до 7.560 человекъ. На устройство чтеній израсходовано изъ суммъ, ассигнованныхъ Тверскимъ губернскимъ земствомъ, 300 руб. 20 коп.

## Т в е р с к о й м у з е й .

Въ 1889 году музей продолжалъ выполнять свое воспитательное и образовательное призваніе. Посѣтителей было 6.078 человекъ.

Въ музеѣ къ 1890 году находилось: по археологическому отдѣлу 5.466 древнихъ предметовъ (поступило въ 1889 году 723); по отдѣлу рукописей и документовъ преимущественно XVII вѣка 4.521 рукопись (поступило 240); по отдѣлу естественному и промышленному 2.385 (поступило 10).

Описаніе рукописей Тверскаго музея начато печатаніемъ въ 1889 году Императорскимъ Обществомъ Исторіи и древностей Россійскихъ.

Хранящаяся въ музеѣ коллекція монетъ великаго княжества Тверскаго, по отзыву специалиста (Francesco di Ercole Gneschi въ изданномъ въ Миланѣ, въ 1889 году, сочиненіи: «Guida numismatica universale»), считается одною изъ богатѣйшихъ.

## Т в е р с к а я у ч е н а я а р х и в н а я к о м м и с і я .

Тверская ученая архивная коммисія вступила въ шестой годъ своего существованія. Въ составъ коммисіи, кромѣ непремѣннаго попечителя ея, Тверскаго губернатора, входили предѣдатель тайный совѣтникъ А. К. Жизневскій и 37 членовъ, преимущественно изъ мѣстнаго общества (противъ предыдущаго года число членовъ увеличилось на 6).

Тверская архивная комиссія стремилась къ возможно полному осуществленію задачъ, возложенныхъ на нее Высочайше утвержденнымъ 13 апрѣля 1884 г. Положеніемъ о губернскихъ комиссіяхъ. Въ отчетномъ году она имѣла семь засѣданій, на которыхъ разсматривались поступающія въ нее изъ разныхъ присутственныхъ мѣстъ описи подлежащимъ уничтоженію дѣламъ, такъ же какъ и самыя дѣла, съ цѣлю выдѣленія изъ нихъ документовъ, имѣющихъ историческое значеніе. Кромѣ того, члены комиссіи разсматривали и описывали поступившія въ комиссію рукописи фамильныхъ архивовъ. Въ засѣданіяхъ комиссіи прочитывались и обсуждались рефераты членовъ по мѣстной исторіи, печатавшіеся затѣмъ въ мѣстныхъ губернскихъ и епархіальныхъ вѣдомостяхъ и отдѣльно оттисками. Изъ читанныхъ въ 1889 году рефератовъ особенно заинтересовали архивную комиссію слѣдующіе: «О воспитанникахъ духовноучебныхъ заведеній Тверской епархіи въ ополченіи 1812 г.», «Походъ патріарха Никона въ 1658 г. въ Тверь, Вязьму и Москву», «Памяти убіенныхъ въ 1238 г. въ битвѣ съ татарами на р. Сити (въ предѣлахъ Тверской губерніи)», по поводу празднованія въ Нижнемъ-Новгородѣ 700 лѣтней годовщины рожденія основателя Нижняго-Новгорода князя Георгія Всеволодовича, «Діонисій Зобниновскій, архимандритъ Троицы-Сергіева монастыря» (уроженецъ Тверской губерніи), «Тверской археологъ прошлаго столѣтія Діомидъ Ивановичъ Кармановъ», «Палеографическія особенности древнихъ рукописей Тверскаго музея», «О сооруженіи серебряной раки св. благовѣрнаго великаго князя Михаила Ярославича въ 1747 г.», «Выборъ поповскаго старосты въ Твери въ 1747 г.», «Федоръ Николаевичъ Глинка», «О Стерженскомъ и Лонастицкомъ крестахъ (памятникахъ XII вѣка, находящихся нынѣ въ Тверскомъ музеѣ), \*) «О великомъ князѣ Тверскомъ Симеонѣ Бекбулатовичѣ», «О колодникахъ въ монастыряхъ Тверской епархіи».

При комиссіи имѣются архивъ и библіотека. Въ архивѣ комиссіи сосредоточено въ настоящее время до 8.000 дѣлъ, а въ библіотекѣ свыше 1.000 томовъ книгъ.

Денежныя средства комиссіи состояли изъ 157 руб. 86 коп., въ томъ числѣ оставалось отъ 1888 г. 11 руб. 94 коп. и выручено отъ продажи изданій архивной комиссіи 145 руб. 15 коп.; расходъ же составилъ 115 руб. 8 коп., преимущественно на изданія трудовъ комиссіи.



\*) Этотъ рефератъ былъ прочитанъ на послѣднемъ археологическомъ съѣздѣ въ Москвѣ.

## О ходѣ крестьянскаго дѣла за 1889 годъ.

Крестьянское населеніе Тверской губерніи наличное и временно отсутствующее состояло въ 1889 году изъ 1.632.255 обоего пола душъ, въ томъ числѣ одно наличное 1.408.779 человекъ. Населеніе это раздѣлено на 244 волости, 4.120 сельскихъ обществъ и 300.547 дворовъ.

Во владѣніи крестьянъ находится земли 3.519.192 десят. въ томъ числѣ: надѣльной 2.607.854 дес. и купленной сверхъ надѣла 911.338 десят.; изъ числа надѣльной земли 2.576.386 десятинъ находится въ общинномъ владѣніи и 31.468 дес. въ подворномъ. Въ 1889 году куплено крестьянами сверхъ надѣла 61.674 десят. Раздѣла общинной земли на подворные участки въ 1889 году не было. Выкупъ крестьянскими обществами поступившей имъ въ надѣлъ отъ помѣщиковъ земли приближается къ концу. Непредставленными въ Главное Выкупное Учрежденіе къ 1890 году остались 4 дѣла по селеніямъ: Тверскаго, Корчевскаго и Осташковскаго уѣздовъ, за неокончаніемъ споровъ о размѣрѣ земли, подлежащей выкупу. Въ 1889 году представлено въ Главное Выкупное Учрежденіе 6 дѣлъ по выкупу 50 душевыхъ надѣловъ, а разрѣшено выкупной ссуды за 601 душевой надѣлъ 52.414 руб. 50 коп. Въ уплату капитальнаго долга по выкупной ссудѣ, на основаніи 165 ст. Полож. о вык., въ 1889 году внесено крестьянами въ Казначейства 57.701 руб. 9 коп. для выкупа 932 надѣловъ.

Въ 1889 году произведено было семейныхъ раздѣловъ 1.927; изъ того числа въ 531 случаѣ послѣдовало разрѣшеніе на раздѣлъ установленнымъ порядкомъ, а 1.396 раздѣловъ произведено самовольно. Число семейныхъ раздѣловъ, не увеличиваясь со времени изданія закона о порядкѣ ихъ разрѣшенія (18 марта 1886 года), составляетъ весьма незначительный процентъ по отношенію къ общему числу крестьянскихъ дворовъ или семей (0,65%).

Въ 1889 году волостными правленіями засвидѣтельствовано 4 327 сдѣлокъ и договоровъ и выдано 223.476 видовъ на отлучки. Волостными старшинами подвергнуто наказаніямъ 2.287 человекъ; изъ того числа приговорено къ общественнымъ работамъ 35, штрафу 174 и аресту 2.078.

Волостными судами постановлено 20.317 рѣшеній, изъ нихъ 11.483 по спорамъ и недоразумѣніямъ и 8.844 по проступкамъ; изъ числа спорныхъ дѣлъ 52 разрѣшены на сумму болѣе 100 руб. За проступки волостными судами присуждено къ наказанію 8.013 человекъ, изъ нихъ: къ наказанію розгами 2.227, штрафу 1.985, аресту 3.727 и общественнымъ работамъ 74. Изъ общаго числа 20.317 постановленныхъ волостными судами рѣшеній было обжаловано уѣзднымъ по крестьянскимъ дѣламъ присутствіямъ 6.021; признаны неправильными 2.295 рѣшеній.

Уѣзднымъ по крестьянскимъ дѣламъ Присутствіямъ въ 1889 году было принесено 8.823 жалобы, изъ нихъ: на должностныхъ лицъ крестьянскаго управленія 394, на при-

говоры волостныхъ сходовъ 3, на приговоры сельскихъ сходовъ 8.426. Изъ числа принесенныхъ жалобъ оказались справедливыми: 98 на должностныхъ лицъ и 2.723 на приговоры сельскихъ сходовъ.

Изъ 244 волостныхъ старшинъ въ губерніи подвергнуты взысканіямъ 125; изъ нихъ: 3 преданы суду, 11 удалены отъ должности безъ преданія суду, 4 присуждены къ аресту, 31 оштрафованы и 76 сдѣланы замѣчанія и выговоры. Волостныхъ писарей удалено отъ должности безъ преданія суду 15, оштрафовано 17 и сдѣлано замѣчаній и выговоровъ 75. Сельскихъ старостъ предано суду 35, удалено отъ должности безъ преданія суду 30, приговорено къ аресту 109 и 185 сдѣланы замѣчанія и выговоры.

Членами Уѣздныхъ по крестьянскимъ дѣламъ Присутствій обревизованы въ 1889 г. все волостныя правленія; по ревизіи оказалось только 50 вполнѣ исправныхъ волостныхъ правленій.

### Тверское отдѣленіе крестьянскаго земельного банка.

Въ 1889 году Тверское отдѣленіе крестьянскаго земельного банка выдало 1.078 крестьянамъ домохозяевамъ въ числѣ 3.343 душъ, по 47 сдѣлкамъ, въ ссуду 111.294 р., на покупку 7.035 десятинъ земли; при этомъ крестьяне доплатили за приобрѣтенную ими землю изъ своихъ средствъ 71.351 руб.

За все время своего существованія, Тверское отдѣленіе крестьянскаго банка выдало крестьянамъ въ ссуду, на покупку 59.989 десятинъ земли, 891.755 руб.

Распредѣленіе домохозяевъ, купившихъ землю при содѣйствіи крестьянскаго банка, ссудъ и купленныхъ земель показываютъ нижеслѣдующія двѣ таблицы:

#### I.

#### Число ссудъ и домохозяевъ, ими воспользовавшихся.

У ѣ з д Ы.	Выдано ссудъ изъ крестьянскаго банка:		Ссудами воспользовалось крестьянъ домохозяевъ:	
	съ 1883 по 1888 г. включительно.	въ 1889 г.	съ 1883 по 1888 г. включительно.	въ 1889 г.
Тверской . . . . .	21	5	550	62
Корчевской . . . . .	15	3	591	48
Калязинскій . . . . .	4	»	193	»
Кашинскій . . . . .	13	1	289	8
Бѣжецкій . . . . .	40	10	1.048	349
Весьегонскій . . . . .	19	2	818	121
Вышневолоцкій . . . . .	20	2	585	67
Осташковскій . . . . .	47	9	729	93
Ржевскій . . . . .	33	8	717	214
Зубцовскій . . . . .	14	»	556	»
Старицкій . . . . .	18	»	504	»
Новоторжскій . . . . .	39	7	885	116
Вся губернія . . . . .	283	47	7.465	1.078

II.

Количество и цѣнность земли, купленной крестьянами при содѣйствіи крестьянскаго банка.

У ѣ з д Ы.	Съ 1883 по 1888 г.	Въ 1889 г.	В с е г о	За какую сумму		Почемъ	
	включительно.		земли.			за десятину.	
	Д е с я т и н ѣ.			Руб.	Коп.	Руб.	Коп.
Тверской . . .	1.719	388	2.107	47.706	50	22	64
Корчевской . . .	2.176	232	2.408	51.305	»	21	30
Калязинскій . . .	1.584	»	1.584	20.983	25	13	25
Кашинскій . . .	738	22	760	45.304	50	59	60
Бѣжецкій . . .	9.260	1.838	11.098	210.049	2	18	29
Весьегонскій . . .	6.709	746	7.455	158.947	26	21	32
Вышневолоцкій . . .	4.581	254	4.835	105.925	»	21	90
Осташковскій . . .	9.701	1.568	11.269	147.184	19	13	5
Ржевскій . . .	3.129	1.457	4.586	137.556	20	29	99
Зубцовскій . . .	4.158	»	4.158	64.396	»	15	48
Старицкій . . .	4.708	»	4.708	112.111	50	23	81
Новоторжскій . . .	4.491	530	5.021	193.687	»	38	57
Вся губернія	52.954	7.035	59.989	1.295.155	42	21	58

Изъ 1.295.155 руб. 42 коп., уплаченныхъ крестьянами за земли, купленныя ими при содѣйствіи банка, 891.755 руб. 30 коп. уплачено банкомъ, остальные 403.400 руб 12 к. изъ своихъ средствъ. Слѣдовательно за десятину, среднимъ числомъ, заплатили они по 21 руб. 58 коп., изъ коихъ 14 руб. 86 коп. изъ банковской ссуды, 6 руб. 72 коп.—изъ своихъ средствъ.

Дѣятельность Московскаго отдѣленія дворянскаго банка въ Тверской губ.

Въ теченіе 1889 года изъ Тверской губерніи въ Московское отдѣленіе государственнаго дворянскаго земельного банка поступило 27 заявленій о выдачѣ, подѣ залогъ 10.723 дес. земли, въ ссуду 259.301 руб. Выдано банкомъ по 21 ссудѣ, подѣ залогъ 12.946 дес., 175.800 рублей; въ томъ числѣ 2 дополнительныхъ ссуды, на 6.900 руб., подѣ залогъ 664 десятинѣ.

По уѣздамъ выданныя ссуды распредѣляются слѣдующимъ образомъ:

УѢЗДЫ.	Количество		Стоимость зало-		Стоимость десятины по оцѣнкѣ банка.	На 1 десит. падаетъ ссуды.
	Число ссудъ.	заложенной земли въ дес.	женнаго имущества по оцѣнкѣ банка.	Выдано въ ссуду рублей.		
Тверской . . .	—	—	—	—	—	—
Корчевской . . .	—	—	—	—	—	—
Калязинскій . . .	2	737	15.000	11.600	20 р. 35 к.	15 р. 74 к.
Кашинскій . . .	1	75	2.664	1.500	35—52—	20— »—
Бѣжецкій . . .	1	111	3.392	2.000	30—56—	18— »—
Весьегонскій . . .	4	2.701	34.439	20.600	12—75—	7—63—
Вышневолоцкій . . .	2	967	9.868	5.900	10—20—	6—10—
Осташковскій . . .	1	410	10.000	6.000	24—39—	14—63—
Ржевскій . . .	3	4.263	123.463	73.900	28—96—	17—34—
Зубцовскій . . .	1	161	6.900	4.100	42—86—	25—47—
Старицкій . . .	2	900	45.000	27.000	50— »—	30— »—
Новоторжскій . . .	4	2.621	31.780	23.200	12—13—	8—85—
Итого въ губ.	21	12.946	282.506	175.800	21—84—	13—59—

12.282 дес., поступившія въ залогъ въ 1889 г. по первоначальнымъ ссудамъ, состоятъ изъ слѣдующихъ угодій:

усадебной . . . . .	110 дес.	прочихъ угодій . . . . .	1.534 дес.
пахотной. . . . .	1.698 —	итого удобной . . . . .	10.958 —
сѣнокосной . . . . .	3.392 —	неудобной . . . . .	1.324 —
лѣсной . . . . .	4.224 —	всей земли . . . . .	12.282 —

Имѣнія, заложенные въ отчетномъ году, по оцѣночной стоимости, распределяются такъ:

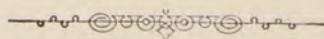
По оцѣнкѣ.	Число ссудъ.	Количество заложенной земли въ дес.	Залоговая сумма въ рубляхъ.
отъ 1.000 до 5.000 р.	10	2.572	24.100
— 5.000 — 10.000—	4	2.926	32.500
— 10.000 — 20.000—	3	2.428	34.600
— 20.000 — 30.000—	1	800	25.200
— 50.000 —100.000—	1	3.356	52.500
<b>Всего . . . . .</b>	<b>19</b>	<b>12.282</b>	<b>282.506</b>

Изъ 175.800 рублей, выданныхъ въ 1889 году банкомъ подъ залогъ земель, удержано на уплату долговъ, тяготѣвшихъ на поступившей въ залогъ банка землѣ, 102.320 р. 52 коп., а именно:

а) уплачено частнымъ земельнымъ банкамъ . . . . .	71.260 р. 24 к.
б) — государственному банку (по соло-векселю). . . . .	4.500 — » —
в) — частнымъ лицамъ (по закладнымъ и друг. обязательствамъ) . . . . .	20.416—05—
г) — земскихъ и прочихъ сборовъ . . . . .	6.144—23—
<b>Итого . . . . .</b>	<b>102.320—52—</b>

Со времени открытія банка по 1-е января 1890 года въ Тверской губерніи выдано 125 ссудъ, на 1.075.700 руб., подъ залогъ 68.271 дес. земли; въ томъ числѣ:

Въ уѣздахъ.	Число ссудъ.	Количество заложенной земли въ десятинахъ.	Размѣръ выданныхъ ссудъ въ рубляхъ.	На 1 десятину падаетъ ссуды. Руб. Коп.
Тверскомъ. . . . .	9	3.930	84.600	21 46
Корчевскомъ . . . . .	5	2.148	50.500	23 51
Калязинскомъ . . . . .	9	4.094	73.200	17 88
Кашинскомъ . . . . .	5	2.256	68.700	30 45
Бѣжецкомъ . . . . .	15	5.715	105.200	18 41
Весьегонскомъ . . . . .	15	10.532	122.200	11 60
В.-Волоцкомъ . . . . .	6	2.462	26.000	10 56
Осташковскомъ . . . . .	2	5.052	39.000	7 72
Ржевскомъ . . . . .	16	10.253	204.000	19 90
Зубцовскомъ . . . . .	14	7.238	87.500	12 9
Старицкомъ . . . . .	14	9.179	124.500	13 56
Новоторжскомъ . . . . .	15	5.412	90.300	16 70
<b>Итого 125</b>	<b>68.271</b>	<b>1.075.700</b>	<b>15 76</b>	








О ПОСѢВѢ И УРОЖАѢ ХЛѢБА

въ Тверской губерніи за 1889 годъ.

80824

У ъ з д ы.	П О С Ъ Я Н О Ч Е Т В Е Р Т Е Й .								С Н Я Т О Ч Е Т В Е Р Т Е Й .															
	Озимой пшеницы.	Ржи.	Яровой пшеницы.	О в с а.	Ячменя.	Гречихл.	Гороха.	Картофеля.	Озим. пше.		Р ж и.		Яров. пшен.		О в с а.		Я ч м е н я.		Г р е ч и х л.		Г о р о х а.		К а р т о ф е л я.	
									Всего.	За исклю- чение.	Всего.	За исклю- чение сѣмянъ.	Всего.	За исклю- чение сѣмянъ.	Всего.	За исклю- чение сѣмянъ.	Всего.	За исклю- чение сѣмянъ.	Всего.	За исклю- чение сѣмянъ.	Всего.	За исклю- чение сѣмянъ.	Всего.	За исклю- чение сѣмянъ.
Тверской . . . . .	5	45540	3	61150	5100	920	480	17188	20	1222740	177200	12	9	242350	181200	30100	25000	3680	2760	1920	1440	120988	103800	
Корчевской . . . . .	„	39958	44	54690	3875	806	728	18875	„	184058	144100	176	132	191490	136800	20175	16300	3224	2418	2912	2184	102575	83700	
Балязинскій . . . . .	„	42540	6	89101	4510	26	676	18225	„	157140	114600	24	18	259901	170800	21110	16600	104	78	2704	2028	118825	100600	
Кашинскій . . . . .	„	53585	60	104700	4686	90	730	21388	„	246385	192800	240	180	314100	209400	26786	22100	360	270	2920	2190	123488	102100	
Бѣжецкій . . . . .	„	80983	430	151880	10300	790	842	30937	„	397383	316400	1720	1290	556880	405000	58600	48300	3160	2370	3368	2526	207737	176800	
Весьегонскій . . . . .	146	55266	380	109220	6325	363	272	23637	584	4318266	163000	1520	1140	342020	232800	29125	22800	1452	1089	1088	816	117037	93400	
Вышневолоцкій . . . . .	„	62420	142	124430	5006	980	375	5725	„	24220	161800	568	426	399330	274900	25206	20200	3920	2940	1500	1125	128925	123200	
Осташковскій . . . . .	10	53925	320	70410	11725	1027	390	22525	40	380225	126300	1280	960	244810	174400	50125	38400	4108	3081	1560	1170	91925	69400	
Ржевскій . . . . .	12	48376	308	99540	4437	30	102	25200	48	320376	172000	1232	924	327740	228200	23437	19000	120	90	408	306	140900	115700	
Зубцовскій . . . . .	9	50452	72	74768	5156	96	542	20325	36	298252	147800	288	216	274368	199600	23856	18700	384	288	2168	1626	125925	105600	
Старицкій . . . . .	12	57722	250	125880	5513	342	1050	26000	48	354372	196650	1000	750	376180	250300	24613	19100	1368	1026	4200	3150	177700	151700	
Новоторжскій . . . . .	23	45016	26	99848	4750	342	542	33000	92	621116	176100	104	78	368348	268500	27450	22700	1607	1265	2168	1626	194000	161000	
Всего въ губерніи . . . . .	217	635783	2041	1165617	71383	5812	6729	263025	868	65124533	2088750	8164	6123	3897517	2731900	360583	289200	23487	17675	26916	20187	1650025	1387000	



**О ФАБРИКАХЪ И ЗАВОДАХЪ**

**въ Тверской губерніи за 1889 годъ.**





В С Е Г О П О

Наименованіе фабрикъ и заводовъ.	Число фабрикъ и заводовъ.	Сумма производи- тельности.	Число рабочихъ.
Зав. сыроваренные и маслодѣльные .	37	142161	231
— свѣчные (сальные) . . . . .	14	18282	24
— свѣчные (восковые) . . . . .	8	155155	33
— мыловаренные . . . . .	4	10811	6
— клееварные. . . . .	2	6311	14
— скорняжные . . . . .	1	1180	2
— юфтевые . . . . .	1	536723	430
— кожевенные . . . . .	90	1735325	846
— щетинные . . . . .	2	16000	24
Фабр. войлочновалайныхъ . . . . .	7	44373	131
Зав. винокуренные . . . . .	20	3123741	305
— водочные . . . . .	6	1441300	71
— пиво и медоваренные . . . . .	8	334490	98
— крупяные . . . . .	4	16825	23
— солодовые . . . . .	8	11407	13
— крахмальные . . . . .	8	119694	103
— паточные . . . . .	4	11000	26
— маслобойные . . . . .	171	119074	224
Мельн. мукомольныя товарныя . . . . .	14	3781465	558
— раструсныя (имѣющія по менѣе чѣмъ по 3 постава).	237	294076	478
Фабр. бумагопрядильныя . . . . .	5	8500690	10139
— пенькопрядильныя . . . . .	9	173400	775
— льнотрепальныя. . . . .	1	180000	32
— ткацкія . . . . .	2	117170	470
— табачныя . . . . .	2	27000	23
— русинетовая . . . . .	1	1800	5
Зав. бумажно-массовый . . . . .	1	90000	92
Фабр. писчебумажныя . . . . .	2	895000	868
— бумагокартонныя . . . . .	2	14200	27
— ваточныя . . . . .	1	2840	14
Зав. лѣсопильные . . . . .	11	249794	328
— дегтярные. . . . .	163	17084	166
Фабр. гильзовыя . . . . .	4	38800	154
Зав. чугунолитейный . . . . .	1	10500	13

Г У Б Е Р Н І И.

Наименованіе фабрикъ и заводовъ.	Число фабрикъ и заводовъ.	Сумма производи- тельности.	Число рабочихъ.
Зав. металлическій . . . . .	1	2000	9
Фабр. канительная . . . . .	1	4500	30
Завед. для выдѣлки минеральныхъ водъ.	2	4082	5
Паровозно-механическая мастерская .	1	12234	47
Пароходная мастерская . . . . .	1	163843	310
Зав. известковые . . . . .	8	11460	18
— алебастровый . . . . .	1	600	3
— гончарные и кафельные . . . . .	11	15340	60
Завед. каменотесное . . . . .	1	800	1
Зав. кирпичныя . . . . .	24	81205	348
Фабр. фаянсовая . . . . .	1	480000	1170
Зав. стекольные (выдѣлка стекла) . .	6	119700	210
— стекляныя (произв. стеклян. издѣлій)	5	300000	603
— хрустальныя . . . . .	3	210600	567
— силикатныя . . . . .	3	13340	11
— водопроводный . . . . .	1	19000	20
— красочныя . . . . .	2	3480	4
Завед. красильныя . . . . .	17	7733	26
Зав. газовый . . . . .	1	8000	4
— химическія . . . . .	2	24595	28
Фабр. спичечныя . . . . .	16	418096	585
Зав. угольныя . . . . .	2	1550	10
Всего по губерніи .	961	24139829	20815



MEMORANDUM FOR THE RECORD

1	...	...
2	...	...
3	...	...
4	...	...
5	...	...
6	...	...
7	...	...
8	...	...
9	...	...
10	...	...
11	...	...
12	...	...
13	...	...
14	...	...
15	...	...
16	...	...
17	...	...
18	...	...
19	...	...
20	...	...
21	...	...
22	...	...
23	...	...
24	...	...
25	...	...
26	...	...
27	...	...
28	...	...
29	...	...
30	...	...
31	...	...
32	...	...
33	...	...
34	...	...
35	...	...
36	...	...
37	...	...
38	...	...
39	...	...
40	...	...
41	...	...
42	...	...
43	...	...
44	...	...
45	...	...
46	...	...
47	...	...
48	...	...
49	...	...
50	...	...
51	...	...
52	...	...
53	...	...
54	...	...
55	...	...
56	...	...
57	...	...
58	...	...
59	...	...
60	...	...
61	...	...
62	...	...
63	...	...
64	...	...
65	...	...
66	...	...
67	...	...
68	...	...
69	...	...
70	...	...
71	...	...
72	...	...
73	...	...
74	...	...
75	...	...
76	...	...
77	...	...
78	...	...
79	...	...
80	...	...
81	...	...
82	...	...
83	...	...
84	...	...
85	...	...
86	...	...
87	...	...
88	...	...
89	...	...
90	...	...
91	...	...
92	...	...
93	...	...
94	...	...
95	...	...
96	...	...
97	...	...
98	...	...
99	...	...
100	...	...

Done at the City of New York

Witness my hand and seal this 1st day of January 1900

John Doe

**О Д В И Ж Е Н И И Н А С Е Л Е Н И Я**

**въ Тверской губерніи за 1889 годъ.**

Города и уѣзды.	Число браковъ.	Ч И С Л О				О Д Н В Ш Н Х С Я.						Ч и с л о у м е р ш и х ъ.			Прибыль (+) или убыль (-).
		Законнорожденныхъ.			Незаконнорожденныхъ.	В с е г о.									
		м. п.	ж. п.	об. п.		м. п.	ж. п.	об. п.	м. п.	ж. п.	об. п.				
По г. Твери . . . . .	318	810	788	1598	39	33	72	849	821	1670	668	689	1357	+313	
его уѣзду . . . . .	1059	2945	2902	5847	22	21	43	2967	2923	5890	2277	2149	4426	+1464	
— Корчевъ . . . . .	13	35	32	67	”	”	”	35	32	67	41	33	74	-7	
его уѣзду . . . . .	909	2757	2637	5394	22	13	35	2779	2650	5429	2337	2215	4552	+877	
— Калязину . . . . .	40	97	95	192	15	22	37	112	117	229	154	135	289	-60	
его уѣзду . . . . .	975	2570	2523	5093	13	14	27	2583	2537	5120	2560	2536	5096	+24	
— Кашину . . . . .	26	150	153	303	1	2	3	151	155	306	210	173	383	-77	
его уѣзду . . . . .	960	2601	2493	5094	6	7	13	2607	2500	5107	2701	2508	5209	-102	
— Бѣжецку . . . . .	40	121	129	250	80	70	150	201	199	400	166	173	339	+61	
его уѣзду . . . . .	1987	5444	5259	10703	30	30	60	5474	5289	10763	4736	4569	9305	+1458	
— Весьегонску . . . . .	9	47	57	104	4	8	12	51	65	116	37	58	95	+21	
— Красному-Холму . . . . .	26	68	64	132	3	”	3	71	64	135	69	56	125	+10	
Весьегонскому уѣзду.	973	3180	3010	6190	40	47	87	3220	3057	6277	2776	2539	5315	+962	
— В.-Волочку . . . . .	126	303	271	574	15	11	26	318	282	600	289	288	577	+23	
его уѣзду . . . . .	1103	3266	3163	6429	51	54	105	3317	3217	6534	2743	2587	5330	+1204	
— Осташкову . . . . .	39	194	188	382	2	”	2	196	188	384	174	159	333	+51	
— пос. Селижарову . . . . .	50	167	154	321	5	2	7	172	156	328	126	96	222	+106	
Осташковскому уѣзду.	857	2905	2694	5599	44	30	74	2949	2724	5673	2136	1869	4005	+1668	
— Ржеву . . . . .	126	304	284	588	51	45	96	355	329	684	342	288	630	+54	
его уѣзду . . . . .	999	3186	3191	6377	35	27	62	3221	3218	6439	2208	2974	5182	+1257	
— Зубцову . . . . .	62	176	190	366	3	3	6	179	193	372	148	126	274	+98	
пос. Пог.-Городицу . . . . .	41	117	108	225	3	”	3	120	108	228	85	76	161	+67	
Зубцовскому уѣзду . . . . .	595	2228	2067	4295	17	11	28	2245	2078	4323	1611	1397	3008	+1315	
— Старицѣ . . . . .	65	142	154	296	5	3	8	147	157	304	127	124	251	+53	
его уѣзду . . . . .	1191	3361	3197	6558	11	13	24	3372	3210	6582	2455	2116	4571	+2011	
— Торжку . . . . .	99	179	208	387	14	11	25	193	219	412	193	177	370	+42	
его уѣзду . . . . .	1015	3125	2877	6002	23	19	42	3148	2896	6044	2353	2216	4569	+1475	
Итого въ городахъ . . . . .	1080	2910	2875	5785	240	210	450	3150	3085	6235	2829	2651	5480	+755	
— — уѣздахъ . . . . .	12623	37568	36013	73581	314	286	600	37882	36299	74181	30893	29675	60568	+13613	
Всего въ губерніи . . . . .	13703	40478	38888	79366	554	496	1050	41032	39384	80416	33722	32326	66048	+14368	



О ПОСТУПЛЕНИИ СБОРОВЪ

въ Тверской губерніи за 1889 годъ.

**О ПОДАТЯХЪ И НЕДОИМКАХЪ ПЕРВОЙ ПЕРСКОЙ ГУБЕРНІИ ЗА 1889 ГОДЪ.**

Р О Д Ы П О Д А Т Е Й.	Слѣдовало поступить.				Вновь причислено.				И с к л ю ч е н о.				В з ы с к а н о.				Осталось къ 1-му января 1890 года.					
	Недоимокъ.		Оклада.		Недоимокъ.		Оклада.		Недоимокъ.		Оклада.		Недоимокъ.		Оклада.		Недоимокъ.		Оклада.		В с е г о.	
	Руб.	К.	Руб.	К.	Руб.	К.	Руб.	К.	Руб.	К.	Руб.	К.	Руб.	К.	Руб.	К.	Руб.	К.	Руб.	К.	Руб.	К.
<b>I. Подати и окладные платежи.</b>																						
1. Государственного поземельнаго налога:																						
а) Съ земель крестьянскихъ обществъ:																						
помѣщичьихъ . . . . .	271	3	60544	77	64	20	28	”	”	150	34	314	21	60354	44	21	2	68	81	89	83	
государственныхъ . . . . .	134	69	47560	52	565	16	213	”	”	19	47	610	84	47644	92	89	1	109	66	198	67	
удѣльныхъ . . . . .	”	”	6172	58	”	”	”	”	”	8	99	”	”	6156	57	”	”	7	2	7	2	
б) Съ земель частныхъ владѣльцевъ, какъ-то: помѣщиковъ, купцовъ и другихъ лицъ . . . . .	21326	45	65637	91	265	77	120	410	94	710	26	13699	66	50818	53	7481	62	14229	29	21710	91	
в) Пени за неплатежъ въ срокъ сего налога.	1832	34	”	”	2075	21	”	38	95	”	”	1778	88	”	”	2089	72	”	”	2089	72	
г) Съ земель, оставшихся за надѣломъ крестьянъ въ вѣдѣніи Департамента Удѣловъ . . . . .	”	”	2756	52	”	”	”	”	”	”	”	”	”	2756	52	”	”	”	”	”	”	
д) Съ земель принадлежащихъ городамъ, посадамъ и мѣстечкамъ . . . . .	102	42	680	47	”	”	”	”	”	”	”	102	42	648	41	”	”	32	6	32	6	
И т о г о . . . . .	23666	93	183352	77	2970	34	362	449	89	889	6	16506	1	168379	39	9681	37	14446	84	24128	21	
2. Сборовъ на обезпеченіе продовольствія . . . . .	7867	35 1/4	”	”	”	”	”	”	”	”	”	491	65	”	”	7375	70 1/4	”	”	7375	70 1/4	
3. Земскаго сбора на губернскія повинности.	155365	37 1/4	219364	86	”	”	”	”	”	”	”	132810	1	75643	82 3/4	22555	36 1/4	143721	3 1/4	166276	39 1/2	
4. Губернскаго сбора съ дворянскихъ имѣній на частныя повинности . . . . .	34525	60	7719	84	”	”	”	”	”	”	”	”	”	6847	10	34525	60	872	74	35398	34	
5. Выкупныхъ платежей съ бывшихъ помѣщичьихъ крестьянъ:																						
а) По разрѣшеннымъ выкупнымъ ссудамъ . . . . .	120682	63	1390365	73	1525	23	9452	409	47	8735	75	79460	93	1333100	56	42337	46	57981	92	100319	38	
б) По предстоящимъ къ разрѣшенію выкупнымъ ссудамъ . . . . .	829	32	15635	84	”	”	”	303	92	7601	26	520	11	8017	30	5	29	17	28	22	57	
Съ бывшихъ государственныхъ крестьянъ:																						
в) По Высочайше утвержденному 12 іюня 1886 года мнѣнію Государственнаго Совѣта за полевые и усадебныя угодья . . . . .	32255	75	1045336	4	13	83	8	”	”	153	4	28003	83	1019898	85	4265	75	25292	24	29557	99	
За лѣсной надѣлъ . . . . .	”	”	34134	11	”	”	”	”	”	”	75	”	”	34076	27	”	”	57	9	57	9	
г) По выкупу надѣловъ на основаніи особыхъ правилъ . . . . .	”	55	11718	68	”	”	”	”	”	192	31	”	55	11520	50	”	”	5	87	5	87	
д) Съ крестьянъ собственниковъ, бывшихъ удѣльнаго вѣдомства . . . . .	5852	19	94768	90	5	88	114	”	”	535	74	4302	30	90462	14	1555	77	3885	79	5441	56	
И т о г о . . . . .	159620	44	2591959	30	1544	94	9575	713	39	17218	85	112287	72	2497075	62	48164	27	87240	19	135404	46	

**О ПОДАТЯХЪ И НЕДОИМКАХЪ П О Т В Е Р С К О Й Г У Б Е Р Н І И ЗА 1889 ГО Д Ъ.**

Р О Д Ы П О Д А Т Е Й.	Слѣдовало поступить.				Вновь причислено.				И с к л ю ч е н о.				В з ы с к а н о.				Осталось къ 1-му января 1890 года.					
	Недоимокъ.		О к л а д а.		Недоимокъ.		О к л а д а.		Недоимокъ.		О к л а д а.		Недоимокъ.		О к л а д а.		Недоимокъ.		О к л а д а.		В с е г о.	
	Руб.	К.	Руб.	К.	Руб.	К.	Руб.	К.	Руб.	К.	Руб.	К.	Руб.	К.	Руб.	К.	Руб.	К.	Руб.	К.	Руб.	К.
6. Недоимки прежнихъ лѣтъ по отмѣненнымъ сборамъ.																						
Подушной подати: съ помѣщичьихъ крестьянъ.	”	”	”	”	5460	55	”	”	3594	48	”	”	255	30	”	”	1610	77	”	”	1610	77
государственныхъ . . . . .	”	”	”	”	2601	38	”	”	1208	1	”	”	442	99	”	”	950	38	”	”	950	38
удѣльныхъ . . . . .	”	”	”	”	160	23	”	”	”	”	”	”	48	79	”	”	111	44	”	”	111	44
Оброчной подати съ государственныхъ крестьянъ	”	”	”	”	8423	25	”	”	”	”	”	”	1135	18	”	”	7288	7	”	”	7288	7
<b>И т о г о .</b>	”	”	”	”	16645	41	”	”	4802	49	”	”	1882	26	”	”	9960	66	”	”	9960	66
7. Особыхъ взносов:																						
а) Съ крестьянъ бывшихъ помѣщичьихъ на основаніи 115, 162, 165 и 173 ст. Пол. о выкупѣ.	”	”	”	”	”	”	”	”	”	”	”	”	”	”	65045	36	”	”	”	”	”	”
б) Съ крестьянъ государственныхъ по ВЫСОЧАЙШЕ утвержденному мнѣнію Государственнаго Совѣта . . . . .	”	”	”	”	”	”	”	”	”	”	”	”	”	”	6820	62	”	”	”	”	”	”
в) Съ крестьянъ государственныхъ, выкупившихъ свои надѣлы на основаніи особыхъ правилъ.	”	”	”	”	”	”	”	”	”	”	5	”	”	”	3040	13	”	”	”	”	”	”
г) Съ крестьянъ собственниковъ, бывшихъ удѣльнаго вѣдомства . . . . .	”	”	”	”	”	”	”	”	”	”	”	”	”	”	3960	38	”	”	”	”	”	”
<b>И т о г о .</b>	”	”	”	”	”	”	”	”	”	”	”	”	”	”	78866	49	”	”	”	”	”	”
<b>В с е г о .</b>	381045	69 1/2	3002396	77	21160	69	9937	88	5965	77	18107	91	263977	65	2747945	93 3/4	132262	96 1/2	246280	80 1/4	378543	76 3/4
Особыхъ взносов . . . . .	”	”	”	”	”	”	”	”	”	”	”	”	”	”	78866	49	”	”	”	”	”	”
8) Налога съ недвижимыхъ имуществъ въ городахъ, посадахъ и мѣстечкахъ . . . . .	8324	68	102000	”	”	”	”	”	138	20	673	20	7174	29	90369	21	1012	19	10957	59	11969	78
Поступило съ 1 по 16 января 1890 года . . . . .	”	”	”	”	”	”	”	”	”	”	”	”	”	”	4083	15	”	”	”	”	”	”
Пени за неплатежъ въ срокъ налога . . . . .	”	”	”	”	741	91	”	”	”	”	”	”	741	91	”	”	”	”	”	”	”	”
<b>И т о г о .</b>	8324	68	102000	”	741	91	”	”	138	20	673	20	7916	20	90369	21	1012	19	10957	59	11969	78
Поступило съ 1 по 16 января 1890 года . . . . .	”	”	”	”	”	”	”	”	”	”	”	”	”	”	4083	15	”	”	”	”	”	”
<b>II. Недоимокъ разсроченныхъ платежей:</b>																						
Государственнаго поземельнаго налога съ земель крестьянскихъ обществъ:																						
помѣщичьихъ . . . . .	614	63	”	”	91	50	”	”	611	39	”	”	88	40	”	”	6	34	”	”	6	34
государственныхъ . . . . .	165	59	”	”	18	31	”	”	161	65	”	”	21	71	”	”	”	54	”	”	”	54

**О ПОДАТЯХЪ И НЕДОИМКАХЪ ПО ТВЕРСКОЙ ГУБЕРНІИ ЗА 1889 ГОДЪ.**

Р О Д Ы П О Д А Т Е Й.	Слѣдовало поступить.				Вновь причислено.				И с к л ю ч е н о.				В з ы с к а н о.				Осталось къ 1-му января 1890 года.					
	Недоимокъ.		Оклада.		Недоимокъ.		Оклада.		Недоимокъ.		Оклада.		Недоимокъ.		Оклада.		Недоимокъ.		Оклада.		В с е г о.	
	Руб.	К.	Руб.	К.	Руб.	К.	Руб.	К.	Руб.	К.	Руб.	К.	Руб.	К.	Руб.	К.	Руб.	К.	Руб.	К.	Руб.	К.
<i>Выкупныхъ платежей:</i>																						
Съ помѣщичьихъ крестьянъ . . . . .	45336	35	"	"	8336	2	"	"	40808	44	"	"	9935	5	"	"	2928	88	"	"	2928	88
— государственныхъ по закону 12 июня 1886 г.	595	40	"	"	65	27	"	"	584	25	"	"	60	41	"	"	16	1	"	"	16	1
— удѣльныхъ . . . . .	1795	85	"	"	630	68	"	"	1795	85	"	"	228	8	"	"	402	60	"	"	402	60
Подушной подати: съ помѣщичьихъ крестьянъ.	"	"	"	"	1483	42	"	"	957	38	"	"	471	44	"	"	54	60	"	"	54	60
государственныхъ . . . . .	"	"	"	"	1331	22	"	"	1161	33	"	"	152	70	"	"	17	19	"	"	17	19
Оброчной подати съ государственныхъ крестьянъ.	"	"	"	"	9259	92	"	"	6499	65	"	"	1972	85	"	"	787	42	"	"	787	42
<b>И т о г о . . . . .</b>	<b>48507</b>	<b>82</b>	<b>"</b>	<b>"</b>	<b>21216</b>	<b>34</b>	<b>"</b>	<b>"</b>	<b>52579</b>	<b>94</b>	<b>"</b>	<b>"</b>	<b>12930</b>	<b>64</b>	<b>"</b>	<b>"</b>	<b>4213</b>	<b>58</b>	<b>"</b>	<b>"</b>	<b>4213</b>	<b>58</b>
<b>III. Другихъ разныхъ взысканій.</b>																						
По Военному Министерству . . . . .	374	49	"	"	"	"	168	36	25	10	5	10	71	"	20	80	278	39	142	46	420	85
По Министерству Финансовъ:																						
Департаментамъ: Государственного Казначейства	34607	51	"	"	"	"	10921	67	24596	67	225	1	1946	92	7699	83	8063	92	2996	83	11060	75
Неокладныхъ сборовъ . . . . .	21925	59	"	"	"	"	18744	77	6514	38	1215	"	2154	34	3201	90	13256	87	14327	87	27584	74
Торговли и Мануфактуръ . . . . .	11450	74	"	"	953	66	69190	40	430	40	142	18	8346	30	53741	51	3627	70	15306	71	18934	41
<b>И т о г о . . . . .</b>	<b>67983</b>	<b>84</b>	<b>"</b>	<b>"</b>	<b>953</b>	<b>66</b>	<b>98856</b>	<b>84</b>	<b>31541</b>	<b>45</b>	<b>1582</b>	<b>19</b>	<b>12447</b>	<b>56</b>	<b>64643</b>	<b>24</b>	<b>24948</b>	<b>49</b>	<b>32631</b>	<b>41</b>	<b>57579</b>	<b>90</b>
По Министерствамъ: Государственныхъ Имуществъ	26781	62	3805	70	20	33	5417	8	317	11	72	85	673	46	7547	21	25811	38	1602	72	27414	10
Внутреннихъ Дѣлъ . . . . .	8146	22	"	"	"	"	12657	33	1038	40	1028	35	4845	81	5346	93	2262	1	6282	5	8544	6
Народнаго Просвѣщенія . . . . .	7505	60	"	"	"	"	16763	76	"	"	"	"	6000	"	10763	76	1505	60	6000	"	7505	60
Юстиціи . . . . .	14971	93	"	"	"	"	12669	39	5119	46	113	73	1358	38	3978	83	8494	9	8576	83	17070	92
Бассовыхъ оборотовъ . . . . .	8	32	"	"	"	"	217	20	"	"	"	"	8	32	116	11	"	"	101	9	101	9
<b>В с е г о . . . . .</b>	<b>125772</b>	<b>2</b>	<b>3805</b>	<b>70</b>	<b>973</b>	<b>99</b>	<b>146749</b>	<b>96</b>	<b>38041</b>	<b>52</b>	<b>2802</b>	<b>22</b>	<b>25404</b>	<b>53</b>	<b>92416</b>	<b>88</b>	<b>63299</b>	<b>96</b>	<b>55336</b>	<b>56</b>	<b>118636</b>	<b>52</b>
<i>Въ томъ числѣ взысканій на отвѣтственности Губернскаго Начальства:</i>																						
По Военному Министерству . . . . .	"	"	"	"	"	"	19	6	"	"	"	"	"	"	"	"	"	"	19	6	19	6
По Министерству Финансовъ:																						
Департаментамъ: Государственного Казначейства	25316	28	"	"	"	"	2501	21	24422	88	"	"	550	77	1633	5	342	63	868	16	1210	79



**О ПОДАТЯХЪ И НЕДОИМКАХЪ ПЕТЕРСКОЙ ГУБЕРНІИ ЗА 1889 ГОДЪ.**

Р О Д Ы П О Д А Т Е Й.	Слѣдовало поступить.				Вновь причислено.				И с к л ю ч е н о.				В з ы с к а н о.				Осталось къ 1-му января 1890 года.					
	Недоимокъ.		О к л а д а.		Недоимокъ.		О к л а д а.		Недоимокъ.		О к л а д а.		Недоимокъ.		О к л а д а.		Недоимокъ.		О к л а д а.		В с е г о.	
	Руб.	К.	Руб.	К.	Руб.	К.	Руб.	К.	Руб.	К.	Руб.	К.	Руб.	К.	Руб.	К.	Руб.	К.	Руб.	К.	Руб.	К.
Неокладныхъ сборовъ . . . . .	4052	12	”	”	”	”	9446	2632	62	8	70	1094	3	3385	52	325	47	6052	38	6377	85	
Торговли и Мануфактуръ . . . . .	10246	9	”	”	953	64	67124	225	10	107	48	8061	30	52437	71	2913	33	14578	93	17492	26	
И т о г о . . . . .	39614	49	”	”	953	64	79071	27280	60	116	18	9706	10	57456	28	3581	43	21499	47	25080	90	
По Министерствамъ: Государственныхъ Имуществъ . . . . .	6512	34	3488	53	1	84	666	3079	31	40	6	645	48	3243	8	2789	39	871	99	3661	38	
Внутреннихъ Дѣлъ . . . . .	1123	63	”	”	”	”	3843	503	84	415	”	455	17	2487	40	164	62	940	85	1105	47	
Юстиціи . . . . .	7922	25	”	”	”	”	6094	2921	74	103	49	1223	30	3420	48	3777	21	2570	76	6347	97	
Кассовыхъ оборотовъ . . . . .	”	”	”	”	”	9	”	”	9	”	”	”	”	”	”	”	”	”	”	”	”	
В с е г о . . . . .	55172	71	3488	53	955	57	89695	33785	58	674	73	12030	5	66607	24	10312	65	25902	13	36214	78	



# В Ъ Д О М О С Т Ъ

о распредѣленіи недоимокъ по городамъ и уѣздамъ  
Тверской губерніи

за 1889 годъ.

Города и уѣзды.	Н		Е		Д		О		И		М		О		К		Ъ.		В с е г о.				
	По оброчной подати и лѣсной подати.		По подушной подати.		Погосударственному поземельному налогу.		По выкупнымъ платежамъ.		По налогу съ недвижимыхъ имуществъ.		По сбору въ государственн. продовольственный капиталъ.		По губернс. земскому сбору.		По сбору съ дворянскихъ имѣній на частныя повинности.		По разсроченнымъ недоимкамъ.		По разнымъ взысканіямъ.				
	Руб.	К.	Руб.	К.	Руб.	К.	Руб.	К.	Руб.	К.	Руб.	К.	Руб.	К.	Руб.	К.	Руб.	К.	Руб.	К.	Руб.	К.	
По г. Твери . . . . .	"	"	"	"	"	"	"	3761	33	"	"	"	"	"	"	"	"	1934	46	5695	79		
его уѣзду . . . . .	349	47	556	89	1531	34	2406	93	"	"	"	"	9705	28	5744	97	411	75	956	34	21662	97	
— Корчевѣ . . . . .	"	"	"	"	"	"	"	"	"	"	"	"	"	"	"	"	"	"	"	1612	47	1612	47
его уѣзду . . . . .	"	"	"	"	4537	11	4796	41	"	"	"	"	14980	22 1/4	3419	62	"	"	952	20	28685	56 1/4	
— Калязину . . . . .	"	"	"	"	"	"	"	659	60	"	"	"	"	"	"	"	"	"	361	45	1021	5	
его уѣзду . . . . .	76	61	33	46	795	83	17454	54	"	"	"	"	15789	7 1/4	1093	33	"	"	4314	40	39557	24 1/4	
— Кашину . . . . .	"	"	"	"	"	"	"	793	95	"	"	"	"	"	"	"	"	"	1450	81	2244	76	
его уѣзду . . . . .	"	"	"	"	1707	91	3034	77	"	"	"	"	14404	93	5846	52	"	"	1258	11	26252	24	
— Бѣжецку . . . . .	"	"	"	"	"	"	"	93	62	"	"	"	"	"	"	"	"	"	1965	29	2058	91	
его уѣзду . . . . .	73	75	58	30	1332	4	3151	8	"	"	756	12 1/2	13369	15	1378	6	"	"	4498	49	24616	99 1/2	
— Весьегонску . . . . .	"	"	"	"	32	"	"	214	82	"	"	"	"	"	"	"	"	"	995	1	1241	89	
— Красному-Холму . . . . .	"	"	"	"	"	"	"	176	58	"	"	"	"	"	"	"	"	"	44	20	220	78	
Весьегонскому уѣзду . . . . .	6131	96	1475	57	2336	53	7653	25	"	"	4791	32 3/4	22833	84 1/4	2142	10	851	39	3000	47	81216	47	
— В.-Волочку . . . . .	"	"	"	"	"	"	"	342	31	"	"	"	"	"	"	"	"	"	2537	11	2879	42	
его уѣзду . . . . .	535	46	124	30	1857	83	3031	10	"	"	1828	25	12363	36 1/4	278	71	1069	71	515	27	48874	4 1/4	
— Осташкову . . . . .	"	"	"	"	"	"	"	368	44	"	"	"	"	"	"	"	"	"	241	96	610	40	
— пос. Селижарову . . . . .	"	"	"	"	"	"	"	"	"	"	"	"	"	"	"	"	"	"	"	50	"	50	
Осташковскому уѣзду . . . . .	41	89	164	47	386	61	1336	67	"	"	"	"	8654	46	1236	54	723	82	624	47	13168	94	
— Ржеву . . . . .	"	"	"	"	"	"	"	1662	18	"	"	"	"	"	"	"	"	"	1046	83	2709	1	
его уѣзду . . . . .	"	"	4	67	1278	81	8617	37	"	"	"	"	4032	85 3/4	4294	17	280	23	671	"	19179	14 3/4	
— Зубцову . . . . .	"	"	"	"	"	"	"	"	"	"	"	"	"	"	"	"	"	"	570	55	570	55	
пос. Пог.-Городищу . . . . .	"	"	"	"	"	"	"	"	"	"	"	"	"	"	"	"	"	"	15	10	15	10	
Зубцовскому уѣзду . . . . .	"	"	"	"	1764	2	5743	89	"	"	"	"	13425	57 3/4	1366	72	735	47	555	97	23591	85 3/4	
— Старицѣ . . . . .	"	"	"	"	"	"	"	1595	48	"	"	"	"	"	"	"	"	"	1411	32	3006	80	
его уѣзду . . . . .	78	93	218	25	3819	7	7539	67	"	"	"	"	19662	66 1/2	6190	36	58	82	2274	16	39842	60 1/2	
— Торжку . . . . .	"	"	"	"	"	"	"	2301	47	"	"	"	"	"	"	"	"	"	1295	88	3597	35	
его уѣзду . . . . .	"	"	36	68	2748	13	368	78	"	"	"	"	17054	97 1/2	2407	24	82	39	1110	96	36809	5 1/2	
Итого . . . . .	7288	7	2672	59	24128	2	35404	46	11969	78	7375	70 1/4	166276	39 1/2	35398	34	4213	58	36214	78	430941	90 3/4	



**О ЧИСЛѢ И РОДѢ ПРЕСТУПЛЕНІЙ**

**въ Тверской губерніи за 1889 годъ.**

*(Съ приложеніемъ свѣдѣній о числѣ арестантовъ).*

Р О Д Ъ П Р Е С Т У П Л Е Н І Й.	Число преступлений.	Число		В Ъ М Ъ Ч И С Л Ъ.											В О З Р А С Т Ъ П Р Е С Т У П Н И К О В Ъ.																								
		оужденныхъ.		Дворянъ потомственныхъ	Дворянъ почет. раж. и личн. удков.	Мѣщанъ.		Крестьянъ.		Военнаго сословія.		Остальныхъ.		Ниже 17 лѣтъ.		17—20		21—25		26—30		31—40		41—50		51—60		Свыше 60.											
		м.	ж.			м.	ж.	м.	ж.	м.	ж.	м.	ж.	м.	ж.	м.	ж.	м.	ж.	м.	ж.	м.	ж.	м.	ж.	м.	ж.	м.	ж.										
<b>Преступленія, обвиненныя окружными судами гражданского вѣдомства.</b>																																							
1) Богохуленіе и порицаніе вѣры (ст. 176—183 Улож. о наказ. издан. 1866 года)	2	4	"	"	"	"	"	"	"	3	"	1	"	"	"	"	1	"	"	"	"	"	"	1	"	2	"	"											
2) Оскорбленіе святыни и нарушеніе церковнаго благочинія (ст. 210—218)	2	2	"	"	"	"	"	"	"	1	"	1	"	"	"	"	"	1	"	"	"	"	"	1	"	"	"	"											
3) Святотатство, разрытіе могилъ и ограбленіе мертвыхъ тѣлъ (ст. 219—235).	5	3	"	"	"	"	"	"	"	1	"	2	"	"	"	"	1	"	"	"	"	2	"	"	"	"	"	"											
4) Лжеприсяга (ст. 236—240)	2	1	"	"	"	"	"	"	"	1	"	"	"	"	"	"	"	"	"	"	"	"	"	"	1	"	"	"											
5) Спротивленіе распоряженіямъ правительства и неповиновеніе установленнымъ властямъ (ст. 262—275)	11	10	1	"	"	"	"	"	"	10	1	"	"	"	"	"	"	2	1	3	"	3	"	1	"	1	"	1											
6) Неуваженіе къ присутственнымъ мѣстамъ и чиновникамъ при отправленіи должности (ст. 276—288)	49	54	3	5	"	3	"	3	"	38	3	4	"	1	"	"	1	"	5	"	7	"	17	1	13	2	9	"	2										
7) Присвоеніе власти и составленіе подложныхъ указовъ, предписаній и другихъ бумагъ (ст. 289—302)	4	3	1	"	"	"	"	"	"	1	1	2	"	"	"	"	"	"	"	"	"	"	1	1	"	1	"	"											
8) Взломъ тюремъ, уведъ и побѣгъ находящихся подъ стражею или надзоромъ (ст. 308—317)	20	19	"	"	"	"	"	"	"	3	"	"	"	16	"	"	1	"	5	"	4	"	4	"	1	"	3	"	1	"									
9) Превышеніе и бездѣйствіе власти (ст. 338—350).	3	2	"	"	"	"	"	"	"	"	"	2	"	"	"	"	"	"	"	"	"	"	"	"	"	"	"	"											
10) Проступки должностныхъ лицъ при храненіи ввѣреннаго имъ по службѣ имущества (ст. 351—360)	9	10	"	"	"	"	"	"	"	1	"	7	"	1	"	1	"	"	"	"	"	"	"	1	"	3	"	3	"										
11) Подлоги по службѣ (ст. 361—365)	1	1	"	"	"	"	"	"	"	1	"	"	"	"	"	"	"	"	"	"	"	"	"	"	"	"	"	"											
12) Медленность, нерадѣніе и несоблюденіе порядка въ отправленіи должности (410—425)	2	2	"	"	"	"	"	"	"	2	"	"	"	"	"	"	"	"	"	"	"	"	"	"	"	"	"	"											
13) Преступленія и проступки чиновниковъ по особымъ родамъ службы (ст. 426—505)	30	34	"	"	"	"	"	"	"	3	"	27	"	4	"	"	"	"	"	"	"	"	1	"	4	"	3	"	4	"	10	"	10	"					
14) Нарушенія постановленій о питейномъ сборѣ (ст. 665).	4	3	1	"	"	"	"	"	"	2	"	1	"	"	"	1	"	"	"	"	"	2	"	"	"	1	"	1	"	"	"	"	"						
15) Нарушенія постановленій о казенныхъ лѣсахъ (ст. 822—830).	2	2	"	"	"	"	"	"	"	2	"	"	"	"	"	"	"	"	"	"	"	"	"	"	"	"	"	"											
16) Нарушенія общественнаго спокойствія, порядка и ограждающихъ оныя постановленій (ст. 922—992)	21	16	7	"	"	"	"	"	"	1	"	1	6	2	"	12	1	"	"	"	"	1	"	1	"	2	"	4	3	3	3	3	"	2	1	1	"		
17) Нарушенія постановленій, ограждающихъ общественную нравственность (ст. 993—1003)	11	6	6	"	"	"	"	"	"	1	1	"	4	5	"	"	1	"	"	"	"	"	"	"	1	"	1	"	4	4	1	1	"	"	"	"			
18) Нарушенія уставовъ торговыхъ (ст. 1169—1345)	2	2	1	"	"	"	"	"	"	1	1	"	"	"	1	"	"	"	"	"	"	"	"	"	1	"	"	"	1	"	"	"	"	"	"	"			
19) Смертоубійство (ст. 1449—1471)	35	31	13	"	"	"	"	"	"	1	"	2	2	28	9	"	"	"	"	"	"	2	"	2	"	1	"	4	2	9	7	11	1	2	1	2	1	1	"
20) Нанесеніе увѣчья, ранъ и другихъ поврежденій здоровья (ст. 1477—1496)	52	66	3	"	"	"	"	"	"	1	5	"	52	2	8	"	1	"	"	"	"	2	"	4	"	17	"	6	"	18	1	16	2	2	"	1	"		
21) Оставленіе человѣка въ опасности и неоказаніе помощи погибающему (ст. 1513—1522)	2	2	"	"	"	"	"	"	"	"	"	"	"	"	"	"	"	"	"	"	"	"	"	"	1	"	"	"	"	"	1	"	"	"	"	"			
22) Оскорбленіе чести и цѣломудрія женщинъ, личные обиды и клевета (ст. 1523—1539)	10	10	"	"	"	"	"	"	"	"	"	"	"	"	"	"	"	"	"	"	"	"	"	"	3	"	3	"	1	"	"	"	2	"	1	"	"	"	
23) Преступленія противъ брачнаго союза (ст. 1549—1585)	5	8	3	"	"	"	"	"	"	"	"	"	"	"	"	"	"	"	"	"	"	"	"	"	1	"	2	"	1	"	3	"	2	"	1	"	"	"	
24) Злоупотребленія родительскою властію и преступленія дѣтей противъ родителей (ст. 1586—1592)	2	2	"	"	"	"	"	"	"	"	"	"	"	"	"	"	"	"	"	"	"	"	"	"	1	"	1	"	"	"	"	"	1	"	"	"	"	"	





Р О Д Ъ П Р Е С Т У П Л Е Н І Й.	Число преступлений.		Число осужденныхъ.		В ъ о м ъ ч и с л ѣ.												В о з р а с т ѣ п р е с т у п н и к о в ѣ.														
					Дворянъ потомственныхъ		Дворянъ личн. и почет. раж. и уцтов.		Мѣщанъ.		Крестьянъ.		Военнаго сословія		Остальныхъ.		Ниже 17 лѣтъ.		17—20		21—25		26—30		31—40		41—50		51—60		Свыше 60.
	м.	ж.	м.	ж.	м.	ж.	м.	ж.	м.	ж.	м.	ж.	м.	ж.	м.	ж.	м.	ж.	м.	ж.	м.	ж.	м.	ж.	м.	ж.	м.	ж.	м.	ж.	
14) Несоблюденіе особыхъ обязанностей караульной службы (ст. 159).	1	1	"	"	"	"	"	"	"	"	"	"	1	"	"	"	"	"	1	"	"	"	"	"	"	"	"	"	"	"	"
15) Самовольная отлучка съ поста и караула (ст. 161—164)	2	2	"	"	"	"	"	"	"	"	"	"	2	"	"	"	"	"	2	"	"	"	"	"	"	"	"	"	"	"	"
16) Умышленное со стороны военнаго караула допущеніе къ побѣгу плѣннаго или арестанта (ст. 165)	4	4	"	"	"	"	"	"	"	"	"	"	4	"	"	"	"	"	4	"	"	"	"	"	"	"	"	"	"	"	"
17) Кража, умышленное истребленіе или поврежденіе часовымъ ввѣреннаго охраненію его имущества (ст. 166)	3	3	"	"	"	"	"	"	"	"	"	"	3	"	"	"	"	"	3	"	"	"	"	"	"	"	"	"	"	"	"
18) Нарушеніе обязанностей службы во время дежурства (ст. 167).	2	2	"	"	"	"	"	"	"	"	"	"	2	"	"	"	"	"	1	"	1	"	"	"	"	"	"	"	"	"	"
19) Промотаніе и умышленная порча казенныхъ мундирныхъ и аммуниционныхъ вещей (ст. 168—170)	1	1	"	"	"	"	"	"	"	"	"	"	1	"	"	"	"	"	1	"	"	"	"	"	"	"	"	"	"	"	"
20) Промотаніе и умышленная порча казеннаго оружія, патроновъ или лошади, равно умышленное, безъ уважительныхъ причинъ, покинутіе означенныхъ предметовъ и аммуниціи (ст. 169, 171 и 173).	1	1	"	"	"	"	"	"	"	"	"	"	1	"	"	"	"	"	1	"	"	"	"	"	"	"	"	"	"	"	"
21) Слабый за подчиненными надзоръ (ст. 178—180)	1	1	"	"	"	"	"	"	"	"	"	"	1	"	"	"	"	"	1	"	"	"	"	"	"	"	"	"	"	"	"
22) Нарушеніе воинскаго благочинія и ограждающихъ оное постановленій (ст. 195—201)	26	26	"	"	"	"	"	"	"	"	"	"	26	"	"	"	"	"	2	"	23	"	1	"	"	"	"	"	"	"	"
23) Преступленія и проступки по требованію, отпуску, приему и храненію суммъ и предметовъ, по службѣ ввѣренныхъ, а также по надзору за исполненіемъ договоровъ и по содержанію приходорасходныхъ книгъ (ст. 222—247)	3	3	"	"	"	"	"	"	"	"	"	"	3	"	"	"	"	"	3	"	"	"	"	"	"	"	"	"	"	"	"
24) О нарушеніи общественнаго спокойствія, порядка и ограждающихъ оныя постановленій (ст. 922—992) (37, 51, 58—64)	3	3	"	"	"	"	"	"	"	"	"	"	3	"	"	"	"	"	1	"	2	"	"	"	"	"	"	"	"	"	"
25) О нанесеніи увѣчья, ранъ и другихъ поврежденій (ст. 1477—1496)	2	2	"	"	"	"	"	"	"	"	"	"	2	"	"	"	"	"	1	"	1	"	"	"	"	"	"	"	"	"	"
26) О кражѣ со взломомъ (ст. 1644—1664) (169—172)	4	4	"	"	"	"	"	"	"	"	"	"	4	"	"	"	"	"	4	"	"	"	"	"	"	"	"	"	"	"	"
27) О кражѣ простой (ст. 1644—1664) (169—172)	22	24	"	"	"	"	"	"	"	"	"	"	24	"	"	"	"	"	22	"	2	"	"	"	"	"	"	"	"	"	"
28) О мошенничествѣ (ст. 1665—1676) (173—177)	4	4	"	"	"	"	"	"	"	"	"	"	4	"	"	"	"	"	4	"	"	"	"	"	"	"	"	"	"	"	"
Итого	144	150	"	"	"	"	"	"	"	"	"	"	150	"	"	"	"	"	5	"	131	"	9	"	5	"	"	"	"	"	"
Всего	663	768	67	6	"	"	3	52	8	468	50	196	3	40	3	9	1	48	3	226	11	101	22	160	16	139	12	62	2	23	"

**ПРИЛОЖЕНІЕ КЪ ВѢДОМОСТИ № 5.**  
**О ЧИСЛѢ АРЕСТАНТОВЪ ЗА 1889 ГОДЪ.**

Наименованіе мѣстъ заключенія.	Ч И С Л О   А Р Е С Т А Н Т О В Ъ .							
	Остава- лось къ 1889 г.		Поступило.		Выбыло.		Остава- лось къ января 1890 г.	
	м.	ж.	м.	ж.	м.	ж.	м.	ж.
Въ Тверскомъ исправительномъ арестантскомъ отдѣленіи.	288	„	183	„	178	„	293	„
Въ тюремныхъ замкахъ . . . . .	721	109	5107	653	5096	665	732	97
Въ домахъ для арестуемыхъ по приговорамъ мировыхъ судей.	99	9	2271	356	2277	354	93	11
Въ полицейскихъ арестантскихъ помѣщеніяхъ . .	25	3	3237	236	3201	232	61	„
И т о г о . . . . .	1133	121	10798	1245	10752	1251	1179	11
На Тверской главной гауптвахтѣ . . . . .	3	„	44	„	44	„	3	„
В с е г о . . . . .	1136	121	10842	1245	10796	1251	1182	11

О П О Ж А Р А Х Ъ

въ Тверской губернии за 1889 годъ.

Города и уѣзды.	Въ зимніе мѣсяцы.			Въ весенніе мѣсяцы.			Въ лѣтніе мѣсяцы.		Въ осенніе мѣсяцы.			Всего въ году.			Причины пожаровъ.					
	Число пожаровъ.	Число погорѣвшихъ дворовъ.	Сумма убытковъ.	Число пожаровъ.	Число погорѣвшихъ дворовъ.	Сумма убытковъ.	Число пожаровъ.	Число погорѣвшихъ дворовъ.	Сумма убытковъ.	Число пожаровъ.	Число погорѣвшихъ дворовъ.	Сумма убытковъ.	Число пожаровъ.	Число погорѣвшихъ дворовъ.	Сумма убытковъ.	Отъ молніи.	Отъ дурнаго устройства печей.	Отъ неосторожности.	Отъ поджога.	Отъ другихъ причинъ.
По г. Твери . . . . .	"	"	"	2	2	950	7	"	11245	11	11	3685	20	20	15880	"	9	11	"	"
его уѣзду . . . . .	13	17	3139	24	179	57511	55	220	47387	174	231	28246	266	653	136283	6	6	172	6	76
— Корчевѣ . . . . .	"	"	"	"	"	"	1	"	500	"	"	"	1	1	500	"	"	1	"	"
его уѣзду . . . . .	16	22	5514	30	83	28298	34	130	18189	59	87	13989	139	331	65990	5	7	89	9	29
— Калязину . . . . .	"	"	"	"	"	"	"	"	"	"	"	"	"	"	"	"	"	"	"	"
его уѣзду . . . . .	11	12	1680	21	104	40845	38	140	34864	47	58	14707	117	317	92096	4	5	60	4	44
— Кашину . . . . .	1	1	600	"	"	"	1	"	2000	"	"	"	2	2	2600	"	"	2	"	"
его уѣзду . . . . .	14	22	3910	13	57	68251	30	190	54306	76	117	10017	133	387	136484	3	4	92	4	30
— Бѣжецку . . . . .	"	"	"	1	1	500	"	"	"	1	3	3211	2	4	3711	"	"	2	"	"
его уѣзду . . . . .	27	56	12091	37	183	11550	55	230	81311	90	210	24706	209	685	129658	3	9	147	15	35
— Весьегонску . . . . .	"	"	"	"	"	"	"	"	"	"	"	"	"	"	"	"	"	"	"	"
— Красному-Холму . . . . .	"	"	"	"	"	"	"	"	"	"	"	"	"	"	"	"	"	"	"	"
Весьегонскому уѣзду.	22	25	3232	34	187	54970	35	120	14808	85	196	10625	176	537	83635	6	7	115	6	42
— В.-Волочку . . . . .	"	"	"	2	2	540	"	"	"	"	"	"	2	2	540	"	"	1	"	1
его уѣзду . . . . .	26	32	14366	18	80	24907	18	100	26769	54	76	21072	116	295	87114	4	8	74	2	28
— Осташкову . . . . .	1	1	140	"	"	"	"	"	"	"	"	"	1	1	140	"	"	1	"	"
— пос. Селижарову . . . . .	"	"	"	"	"	"	1	"	120	"	"	"	1	1	120	"	"	1	"	"
Осташковскому уѣзду.	14	16	4910	8	36	10264	11	20	4524	55	58	4133	88	133	23831	2	3	64	3	16
— Ржеву . . . . .	1	1	50	2	2	190	1	"	30	2	2	50	6	6	320	"	"	4	"	2
его уѣзду . . . . .	12	13	4259	23	69	12023	77	130	19226	143	158	29203	255	371	64711	3	4	190	2	56
— Зубцову . . . . .	"	"	"	1	1	2000	"	"	"	"	"	"	1	1	2000	"	"	1	"	"
пос. Пог.-Городищу . . . . .	"	"	"	"	"	"	"	"	"	"	"	"	"	"	"	"	"	"	"	"
Зубцовскому уѣзду . . . . .	34	44	13107	26	69	16569	69	250	62186	164	200	21361	293	568	113223	2	5	236	5	45
— Старицѣ . . . . .	"	"	"	"	"	"	"	"	"	"	"	"	"	"	"	"	"	"	"	"
его уѣзду . . . . .	17	22	2651	21	185	58934	94	260	49134	224	277	37394	356	748	148113	1	10	298	13	34
— Торжку . . . . .	2	2	5200	"	"	"	1	"	600	"	"	"	3	3	5800	"	"	3	"	"
его уѣзду . . . . .	14	20	6634	27	281	103429	38	110	17273	77	119	17322	156	530	144658	4	6	98	5	43
Итого въ городахъ . . . . .	5	5	5990	8	8	4180	12	12	14495	14	16	6946	39	41	31611	"	9	27	"	3
— — уѣздахъ . . . . .	220	301	75493	282	1513	487551	554	1954	429977	1248	1787	232775	2304	5555	1225796	43	74	1635	74	478
Всего въ губерніи . . . . .	225	306	81483	290	1521	491731	566	1966	444472	1262	1803	239721	2343	5596	1257407	43	83	1662	74	481



# В Ъ Д О М О С Т Ъ

о состояніи пожарной части въ городахъ Тверской губерніи

за 1889 годъ.

НАЗВАНІЕ ГОРОДОВЪ.	Брандмейстеровъ.	Рабочихъ людей.	Лошадей пожарныхъ.			Трубы.	Къ нимъ ружей.	Д р о г ъ.														Что стоитъ содержаніе въ годъ.	
			Содержимыхъ городомъ.	По найму.	Выставляемыхъ по наряду.			Лѣтнихъ.	Зимнихъ.	Бочекъ.	Чановъ.	Ушатовъ.	Ведеръ.	Черпаковъ.	Лѣстницъ.	Багровъ.	Вилъ.	Топоровъ.	Ломовъ.	Щитовъ.	Руб.	К.	
Тверь . . . . .	1	40	42	„	„	8	32	25	18	18	„	„	18	„	9	18	4	40	18	8	11394	11	
Корчева . . . . .	1	2	2	„	20	8	15	12	12	10	„	„	25	20	20	28	3	15	4	3	1000	„	
Калязинъ . . . . .	1	10	„	11	„	7	31	17	17	18	„	„	34	10	13	55	„	12	15	15	1991	75	
Кашинъ . . . . .	1	13	15	„	„	13	51	16	16	18	4	3	93	5	13	15	9	33	7	6	3862	10	
Бѣжецкъ . . . . .	1	11	10	„	„	5	34	39	37	30	„	„	25	1	8	100	10	60	25	5	4580	66	
Весьегонскъ . . . . .	„	9	8	„	„	13	12	12	13	8	„	„	26	6	4	10	4	11	3	2	2080	83	
Красный-Холмъ . . . . .	1	2	2	„	58	3	9	12	6	9	„	„	6	4	3	25	2	10	10	„	600	„	
Вышній-Волочекъ . . . . .	1	22	21	„	„	6	16	15	15	9	1	„	8	3	2	8	5	16	6	3	5457	57	
Осташковъ . . . . .	1	144	3	„	50	17	67	36	49	46	30	17	650	40	17	20	6	45	25	38	1628	88	
Пос. Селижарово . . . . .	„	„	„	„	30	4	8	24	10	20	2	„	110	14	6	10	10	20	„	11	174	42	
Ржевъ . . . . .	1	320	20	„	„	14	40	41	37	40	2	„	53	40	14	66	„	40	15	9	5620	„	
Зубцовъ . . . . .	„	100	„	„	26	4	14	20	20	12	„	„	10	6	8	20	1	10	6	3	304	10	
Пос. Погор.-Городище . . . . .	1	„	„	„	„	6	10	13	13	8	„	„	45	13	6	9	2	3	3	4	186	„	
Старица . . . . .	2	„	„	„	„	9	19	13	10	5	3	3	57	13	18	44	4	12	10	8	371	70	
Торжокъ . . . . .	1	11	21	„	„	20	31	28	14	18	4	5	102	18	10	14	2	10	11	5	4621	81	
И т о г о . . . . .	13	684	144	11	184	137	389	23	287	269	46	28	1262	193	151	442	62	337	158	120	43873	93	

*Примѣчаніе.* 1) Въ городѣ Осташковѣ кромѣ огнегасительныхъ средствъ имѣется 3 желѣзные насоса съ мѣдными кранами на лѣтнемъ ходу, 1 желѣзная лодка на чугунномъ ходу для возки воды и мѣдный волонегрѣватель съ кранами на зимнемъ ходу и 2) въ городѣ Ржевѣ въ числѣ рабочихъ людей при пожарныхъ частяхъ показано 200 человекъ бесплатныхъ членовъ существующаго пожарнаго общества.






**О НАСИЛЬСТВЕННЫХЪ И СЛУЧАЙНЫХЪ СМЕРТЯХЪ**

**въ Тверской губернии за 1889 годъ.**





**О ЧИСЛѢ УЧЕБНЫХЪ ЗАВЕДЕНІЙ И УЧАЩИХСЯ**

**въ Тверской губерніи за 1889 годъ.**

УЧЕБНЫЯ ЗАВЕДЕНІЯ.	Въ губерскомъ городѣ.			Въ уѣздныхъ и заштатныхъ городахъ.			Въ уѣздахъ.			Всего по губерніи.			
	Число учебныхъ заведеній.	Учащихся.		Число учебныхъ заведеній.	Учащихся.		Число учебныхъ заведеній.	Учащихся.		Число учебныхъ заведеній.	Учащихся.		
		Муж. пола.	Жен. пола.		Муж. пола.	Жен. пола.		Муж. пола.	Жен. пола.		Об. пола.		
Гимназіи и прогимназіи { мужскія . . . . .	1	278	"	1	86	"	"	"	"	2	364	"	364
Гимназіи и прогимназіи { женскія . . . . .	1	"	411	3	"	533	"	"	"	4	"	944	944
Уѣздная училища для дѣтей мужскаго пола. . . . .	1	128	"	4	258	"	"	"	"	5	386	"	386
Пріюты и сиротскіе дома . . . . .	2	73	128	3	35	85	"	"	"	5	108	213	321
Училища, пансіоны и школы частныхъ лицъ . . . . .	7	32	89	4	12	75	"	"	"	11	44	164	208
Городскія училища { по полож. 1872 г. для дѣтей муж. пола.	"	"	"	7	943	"	"	"	"	7	943	"	943
	{ начальныя для дѣтей обоего пола. . . . .	12	1013	676	40	1963	1250	"	"	"	52	2976	1926
Двухклассныя женскія . . . . .	"	"	"	2	"	464	"	"	"	2	"	464	464
Одноклассныя женскія . . . . .	"	"	"	1	"	27	"	"	"	1	"	27	27
Сельскія училища . . . . .	"	"	"	"	"	"	458	27293	5935	458	27293	5935	33228
Образцовыя училища { двухклассныя . . . . .	"	"	"	1	126	"	13	1301	248	14	1427	248	1675
	{ одноклассныя . . . . .	"	"	"	"	"	2	109	24	2	109	24	133
Церковно-приходскія школы . . . . .	1	27	20	1	53	3	156	4824	792	158	4904	815	5719
Пріюты и училища при женскихъ монастыряхъ . . . . .	1	"	15	2	"	137	1	30	10	4	30	162	192
Школы грамотности . . . . .	"	"	"	9	110	84	889	13558	3015	898	13668	3099	16767
<b>Спеціальныя учебныя заведенія:</b>													
Духовная семинарія . . . . .	1	556	"	"	"	"	"	"	"	1	556	"	556
Реальное училище . . . . .	1	163	"	"	"	"	"	"	"	1	163	"	163
Духовныя уѣздная училища . . . . .	1	192	"	6	750	"	"	"	"	7	942	"	942
Юнкерское кавалерійское училище . . . . .	1	153	"	"	"	"	"	"	"	1	153	"	153
Училище кондукторовъ Вышневолоцкаго округа Путей Сообщенія . . . . .	"	"	"	1	94	"	"	"	"	1	94	"	94
Новоторжская учительская семинарія . . . . .	"	"	"	1	58	"	"	"	"	1	58	"	58
Земская учительская школа для женскаго пола . . . . .	1	"	166	"	"	"	"	"	"	1	"	166	166
Состоящее въ вѣдѣніи епархіальнаго начальства Ржевское Мазуринское училище для дѣвицъ духовнаго званія . . . . .	"	"	"	1	"	89	"	"	"	1	"	89	89
Низшая сельскохозяйственная школа . . . . .	"	"	"	1	7	4	"	"	"	1	7	4	11
Школа пчеловодства, садоводства и огородничества . . . . .	"	"	"	"	"	"	1	27	"	1	27	"	27
И т о г о . . . . .	31	2615	1505	88	4495	2751	1520	47142	10024	1639	54252	14280	68532



# В Ъ Д О М О С Т Ъ

о доходахъ, дѣйствительно поступившихъ въ 1889 году

по городамъ Тверской губерніи.





1880

1881

1882

1883

1884

1885

1886

1887

1888

1889

1890

1891

1892

1893

1894

1895

1896

1897

1898

1899

1900

1901

1902

1903

1904

1905

1906

1907

1908

1909

1910

1911

1912

1913

1914

1915

1916

1917

1918

1919

1920

1921

1922

1923

1924

1925

1926

1927

1928

1929

1930

1931

1932

1933

1934

1935

1936

1937

1938

1939

1940

1941

1942

1943

1944

1945

1946

1947

1948

1949

1950

1951

1952

1953

1954

1955

1956

1957

1958

1959

1960

1961

1962

1963

1964

1965

1966

1967

1968

1969

1970

1971

1972

1973

1974

1975

1976

1977

1978

1979

1980

1981

1982

1983

1984

1985

1986

1987

1988

1989

1990

1991

1992

1993

1994

1995

1996

1997

1998

1999

2000

2001

2002

2003

2004

2005

2006

2007

2008

2009

2010

2011

2012

2013

2014

2015

2016

2017

2018

2019

2020

2021

2022

2023

2024

2025

2026

2027

2028

2029

2030

2031

2032

2033

2034

2035

2036

2037

2038

2039

2040

2041

2042

2043

2044

2045

2046

2047

2048

2049

2050

2051

2052

2053

2054

2055

2056

2057

2058

2059

2060

2061

2062

2063

2064

2065

2066

2067

2068

2069

2070

2071

2072

2073

2074

2075

2076

2077

2078

2079

2080

2081

2082

2083

2084

2085

2086

2087

2088

2089

2090


## **В Ъ Д О М О С Т Ъ**

О расходахъ, дѣйствительно произведенныхъ въ 1889 году  
по городамъ Тверской губерніи.









# ТВЕРСКАГО ГУБЕРНСКАГО ПО ВОИНСКОЙ ПОВИННОСТИ ПРИСУТСТВІЯ

ОТЧЕТЪ ЗА 1889 ГОДЪ.

Дѣйствія присутствій въ участкахъ:

Продолжительность дѣйствій въ участкахъ:

		Начались.	Окончились.		
				Наибольшая.	Наименьшая.
Въ уѣздахъ:	Тверскомъ	1 Ноября.	18 Ноября.	2 дня.	2 дня.
	Корчевскомъ	1 »	27 »	8 »	4 »
	Калязинскомъ	1 »	20 »	5 »	5 »
	Кашинскомъ	1 »	18 »	4 »	4 »
	Бѣжецкомъ	1 »	17 »	3 »	1 »
	Весьегонскомъ	1 »	13 »	2 »	1 »
	Вышневолоцкомъ	1 »	23 »	4 »	2 »
	Осташковскомъ	1 »	13 »	4 »	2 »
	Старицкомъ	1 »	21 »	6 »	4 »
	Зубцовскомъ	1 »	16 »	4 »	3 »
	Ржевскомъ	1 »	19 »	5 »	3 »
	Новоторжскомъ	1 »	12 »	2 »	2 »

## СОДЕРЖАНІЕ СТАТЕЙ.

## I.

## О выполненіи призыва.

№ статей по порядку.	ЧИСЛОВЫЯ СВѢДѢНІЯ ПО УБЪЗДАМЪ.												Общій итогъ по всей губерніи.
	Тверской.	Корчевской.	Калезинскій.	Калининскій.	Бѣжецкій.	Весьегонскій.	Вышневолоцкій.	Осташковскій.	Старицкій.	Зубовскій.	Ржевскій.	Новоторжскій.	
1	<b>I.</b>												
	<b>О выполненіи призыва.</b>												
	<i>Призыву къ исполненію воинской повинности подлежало:</i>												
	<i>а) по призывнымъ спискамъ . . . . .</i>												1359
	<i>б) по дополнительнымъ спискамъ А . . . . .</i>												3
	<b>Итого . . . . .</b>												1359
	<i>в) по дополнительнымъ спискамъ Б . . . . .</i>												111
2	<i>Исключено изъ означенныхъ списковъ убитыхъ послѣ составленія призывныхъ списковъ.</i>												17
3	<i>Числилось по дополнительнымъ спискамъ В . . . . .</i>												16
4	<i>Въ числѣ внесенныхъ въ призывные списки заключалось:</i>												
	<i>а) имѣвшихъ право на льготу по семейному положенію: I разряда . . . . .</i>												405
	<b>II — . . . . .</b>												256
	<b>III — . . . . .</b>												43
	<b>Итого . . . . .</b>												704
	<i>б) получившихъ отсрочку:</i>												
	<i>1) по имущественному положенію . . . . .</i>												5
	<i>2) на окончаніе образованія и по 55 ст. устава . . . . .</i>												78
	<i>3) вслѣдствіе нахожденія на службѣ, по контракту, на судахъ русскаго торговаго флота.</i>												—
	<b>Итого . . . . .</b>												83
	<i>в) освобожденныхъ отъ жеребья по 54 статьѣ устава . . . . .</i>												20
	<i>г) освобожденныхъ отъ воинской повинности по 62 статьѣ устава . . . . .</i>												43
5	<i>Число лицъ, коимъ определенъ возрастъ по наружному виду, по 137 и 138 ст. уст.</i>												97
6	<i>Изъ того числа внесено въ призывной списокъ дополнительно, по 139 ст. устава . . . . .</i>												89
7	<i>Всего вынуждено жеребья подлежало . . . . .</i>												13707
8	<i>При осмотрѣ и приѣмѣ:</i>												
	<i>а) освобождено отъ службы въ войскахъ:</i>												
	<i>1) по недостаточному росту . . . . .</i>												71
	<i>2) по болѣзнямъ и тѣлеснымъ недостаткамъ . . . . .</i>												1144



## СОДЕРЖАНІЕ СТАТЕЙ.

3)	вслѣдствіе одновременнаго призыва къ жеребью двухъ родныхъ братьевъ, по 50 ст. устава.
4)	вслѣдствіе мѣны номеровъ жеребья, по 50 ст. устава . . . . .
5)	по неспособности къ строевой службѣ, по 58 ст. устава . . . . .
	Итого . . . . .
б)	назначена отсрочка:
1)	по невозможности . . . . .
2)	для излѣченія болѣзней . . . . .
3)	вслѣдствіе нахождения подъ слѣдствіемъ и судомъ . . . . .
в)	назначено къ переосвидѣтельствуванію . . . . .
г)	отправлено въ лечебныя заведенія на испытаніе . . . . .
д)	не явилось по призыву . . . . .
	Итого . . . . .
9	По разверсткѣ назначено къ поступленію на службу . . . . .
10	Въ то число принято въ войска:
а)	изъ лицъ, внесенныхъ въ дополнительный списокъ А, подлежащихъ назначенію на службу безъ жеребья:
1)	на основаніи 158 статьи устава . . . . .
2)	— — 353 — — . . . . .
3)	— — 354 — — . . . . .
	Итого . . . . .
б)	изъ лицъ, внесенныхъ въ дополнительный списокъ Б, поступленіе коихъ въ войска было отсрочено:
1)	на основаніи 44 статьи устава . . . . .
2)	— — 52 — — и . . . . . статьи VI Указа Правительствующему Сенату 1 января 1874 года . . . . .
3)	на основаніи 53 статьи устава . . . . .
4)	— — 55 — — . . . . .
5)	— — 66 — — . . . . .
	Итого . . . . .

## ЧИСЛОВЫЯ СВѢДѢНІЯ ПО УѢЗДАМЪ.

Тверской.	Корчев-ской.	Калуж-ской.	Валуйскій	Бѣльскій.	Весьегон-скій.	Вышнево-лоцкій.	Осташков-скій.	Старшій.	Зубцов-скій.	Ржевскій.	Новоторж-скій.	Общій итогъ по всей губерніи.
"	"	"	1	"	"	1	"	3	"	3	1	9
"	"	"	"	"	"	"	"	"	"	"	"	"
"	"	"	"	"	"	"	"	"	"	"	"	"
101	71	131	79	90	71	129	38	128	115	154	117	1224
116	29	140	158	88	33	29	28	46	67	114	79	927
2	1	"	"	2	3	1	"	"	"	1	"	10
"	"	1	"	3	2	1	1	"	"	2	"	10
"	"	"	"	"	"	3	"	"	"	"	"	3
3	15	1	5	6	16	15	"	2	2	"	23	88
53	16	35	18	38	4	8	13	28	35	3	7	258
174	61	177	181	137	58	57	42	76	104	120	109	1296
406	298	293	314	555	282	415	242	374	273	339	365	4156
"	1	"	"	1	1	"	"	"	"	"	"	3
"	"	"	"	"	"	"	"	"	"	"	"	"
"	"	"	"	"	"	"	"	"	"	"	"	"
"	1	"	"	2	"	3	"	"	"	4	2	12
"	"	"	"	"	1	"	"	1	"	"	"	2
"	"	"	"	"	"	"	"	"	"	"	"	"
14	26	32	45	55	42	21	11	9	14	13	14	296

## СОДЕРЖАНІЕ СТАТЕЙ.

11

в) изъ лицъ, внесенныхъ въ призывные списки . . . . .

г) зачетныхъ квитанцій . . . . .

Всего принято . . . . .

*Въ числѣ принятыхъ заключается:*

а) подлежащихъ назначенію во флотъ, по 2-му пункту 15 статьи устава . . . . .

б) не имѣвшихъ права на льготу по семейному положенію . . . . .

в) имѣвшихъ права на эту льготу:

1) III разряда . . . . .

2) II — . . . . .

3) I — . . . . .

Итого . . . . .

г) имѣющихъ право на сокращенные сроки службы:

1) по 1 пункту 56 статьи устава . . . . .

2) — 2 — — — . . . . .

Въ томъ числѣ прошедшихъ шесть классовъ гимназій . . . . .

3) по 3 пункту 56 статьи устава . . . . .

4) — 4 — — — . . . . .

д) не имѣющихъ правъ на сокращенные сроки службы по образованію:

1) умѣющихъ читать и писать или только читать . . . . .

2) безграмотныхъ . . . . .

Итого . . . . .

е) имѣющихъ право на сокращенные сроки службы:

1) по 1 пункту 61 статьи устава . . . . .

2) — 2 — — — . . . . .

3) — 1 — 65 — — . . . . .

4) — 2 — — — . . . . .

Итого . . . . .

ж) подлежащихъ, по приѣмѣ, зачисленію въ запасъ:

1) на основаніи 63 статьи устава . . . . .

2) — — 64 — — . . . . .

Итого . . . . .

## ЧИСЛОВЫЯ СВѢДѢНІЯ ПО УѢЗДАМЪ.

Общій итогъ по  
всей губерніи.

Тверской.	Корчев- ской.	Калезин- ской.	Кашинскій	Бѣжецкій.	Весьегон- ской.	Вышнево- лоцкій.	Осташков- ской.	Старицкій.	Зубов- ской.	Ржевскій.	Новоторж- ской.	Общій итогъ по всей губерніи.
392	271	261	269	499	239	394	231	365	259	325	349	3854
"	"	"	"	"	"	"	"	"	"	"	2	2
406	298	293	314	555	282	415	242	374	273	338	365	4155
"	"	"	"	"	"	"	"	"	"	"	"	"
400	298	292	314	555	282	415	242	372	270	335	361	4136
4	"	1	"	"	"	"	"	2	3	2	2	14
2	"	"	"	"	"	"	"	"	"	1	"	3
"	"	"	"	"	"	"	"	"	"	"	"	"
406	298	293	314	555	282	415	242	374	273	338	363	4153
2	"	"	"	2	1	2	"	"	1	"	3	11
2	5	4	"	"	3	"	"	6	2	3	3	28
"	"	"	"	"	"	"	"	"	"	"	"	"
6	2	2	5	8	28	6	7	6	"	3	37	110
55	49	40	10	40	"	38	30	51	10	29	"	352
220	123	136	194	256	123	152	67	209	142	78	238	1938
121	119	111	105	249	127	216	138	102	118	225	82	1713
406	298	293	314	555	282	414	242	374	273	338	363	4152
"	"	"	"	"	"	"	"	"	"	"	"	"
"	"	"	"	"	"	1	"	"	"	"	"	1
"	"	"	"	"	"	"	"	"	"	"	"	"
"	"	"	"	"	"	"	"	"	"	"	"	"
"	"	"	"	"	"	1	"	"	"	"	"	1
4	5	4	1	4	2	3	"	5	3	4	7	42
"	"	"	"	"	"	1	"	"	"	"	"	1
4	5	4	1	4	2	4	"	5	3	4	7	43

## СОДЕРЖАНІЕ СТАТЕЙ.

з) способныхъ къ строевой службѣ . . . . .  
 — — нестроевой — . . . . .

Итого . . . . .

п) мѣрою роста:

1) въ 2 аршина 2<sup>1</sup>/<sub>2</sub> вершка . . . . .  
 2) — » — 3 — . . . . .  
 3) — » — 4 — . . . . .  
 4) — » — 5 — . . . . .  
 5) — » — 6 — . . . . .  
 6) — » — 7 — . . . . .  
 7) — » — 8 — . . . . .  
 8) — » — 9 — . . . . .  
 9) — » — 10 — . . . . .

Итого . . . . .

і) по сословіямъ:

1) дворянъ потомственныхъ и личныхъ . . . . .  
 2) лицъ, состоящихъ на государственной гражданской службѣ . . . . .  
 3) почетныхъ гражданъ потомственныхъ и личныхъ . . . . .  
 4) прочихъ лицъ, изъятыхъ отъ внесенія въ 10 народную перепись, а также вышедшихъ послѣ ревизіи изъ податнаго состоянія . . . . .  
 5) купцовъ . . . . .  
 6) мѣщанъ и цѣховыхъ . . . . .  
 7) крестьянъ всѣхъ наименованій . . . . .  
 8) прочихъ лицъ, внесенныхъ въ ревизскія сказки, а равно приписанныхъ къ обществамъ послѣ ревизіи . . . . .

Итого . . . . .

к) по происхожденію:

1) Русскихъ, Малороссіянъ и Бѣлоруссовъ . . . . .  
 2) Поляковъ . . . . .  
 3) Литовцевъ и жмудяковъ . . . . .  
 4) Нѣмцевъ . . . . .  
 5) Латышей . . . . .

## ЧИСЛОВЫЯ СВѣДѢНІЯ ПО УБЪЗДАМЪ.

Тверской.	Корчевской.	Калужской.	Вашинской.	Бѣлгородской.	Весьегонской.	Вышневолоцкой.	Осташковской.	Старицкой.	Зубцовской.	Ржевской.	Новоторжской.	Общій итогъ по всей губерніи.
397	290	286	310	547	278	406	242	366	266	328	354	4070
5	3	3	3	4	2	5	"	3	4	6	2	40
402	293	289	313	551	280	414	242	369	270	334	356	4110
8	4	8	12	11	11	12	6	13	4	6	4	99
59	31	47	44	56	38	53	18	49	32	39	47	513
107	63	68	93	135	77	89	62	87	71	88	92	1032
119	88	76	89	164	82	127	80	110	77	92	112	1216
69	75	56	48	118	45	97	47	78	56	73	66	828
31	28	29	19	55	19	21	22	28	20	29	31	332
8	3	4	8	10	6	12	7	4	9	5	2	78
1	1	1	"	2	1	"	"	"	"	2	2	10
"	"	"	"	"	1	"	"	"	1	"	"	2
402	293	289	313	551	280	411	242	369	270	334	356	4110
"	1	"	"	"	"	3	"	2	1	4	5	16
"	"	"	"	1	"	"	"	"	"	"	"	1
9	6	"	3	12	3	2	3	9	4	"	1	52
"	1	3	"	"	1	1	"	"	"	"	1	7
1	"	2	1	2	1	"	1	"	"	1	1	10
54	12	20	20	6	9	26	27	6	5	34	18	237
342	278	268	290	534	268	383	211	357	263	299	337	3830
"	"	"	"	"	"	"	"	"	"	"	"	"
406	298	293	314	555	282	415	242	374	273	338	363	4153
402	298	293	314	466	253	412	242	373	273	338	322	3986
"	"	"	"	"	"	"	"	"	"	"	"	"
"	"	"	"	"	"	"	"	"	"	"	"	"
1	"	"	"	"	"	"	"	"	"	"	"	1
"	"	"	"	"	"	1	"	"	"	"	"	1



## СОДЕРЖАНІЕ СТАТЕЙ.

## II.

## О дѣйствіяхъ присутствій по воинской повинности въ теченіи отчетнаго года.

№ статей по порядку.	ЧИСЛОВЫЯ СВѢДѢНІЯ ПО УБЪЗДАМЪ.												Общій итогъ по всей губерніи.
	Тверской.	Корчевской.	Калезинскій.	Кашинскій.	Бѣжецкій.	Весьегонскій.	Вышневолоцкій.	Осташковскій.	Старицкій.	Зубцовскій.	Ржевскій.	Новоторжскій.	
15	<i>Сдѣлано представленій о возвращеніи съ дѣйствительной службы по семейному положенію, на основаніи 49 статьи устава</i>												63
16	<i>Принято на замѣну состоящихъ на службѣ, по 51 статьѣ устава</i>												3
17	<i>Принято на службу до наступленія призыва, на основаніи 1 пункта 59 ст. устава.</i>												1
18	<i>Привлечено къ службѣ въ войскахъ, освобожденныхъ отъ оной по 2 пункту 62 ст. устава.</i>												1
19	<i>Сдѣлано представленій о назначеніи на дѣисивительную службу изъ запаса, зачисленныхъ въ оныя:</i>												
	а) по 3-му пункту 63 статьи устава и по примѣчанію къ оной												
	б) по 64-й статьѣ устава												
20	<i>Выдано свидѣтельствъ о припискѣ къ призывнымъ участкамъ:</i>												
	а) лицамъ, означеннымъ въ 95-й статьѣ устава												318
	б) прочимъ лицамъ, обязаннымъ, по статьѣ 97 устава, получить эти свидѣтельства												75
	Итого												393
21	<i>По свѣдѣніямъ, сообщеннымъ присутствіямъ, на основаніи 103 статьи устава, воинскими начальниками, поступило въ войска вольноопредѣляющимися</i>												28
	Въ томъ числѣ прошедшихъ шесть классовъ гимназій												
22	<i>Перечисленныхъ, на основаніи 119 и 120 статей устава, изъ одного призывнаго участка въ другой</i>												37
23	<i>Принято на службу, на основаніи 151 статьи устава:</i>												
	а) подлежащихъ переосвидѣтельствуванію												2
	б) находившихся въ лечебныхъ заведеніяхъ на испытаніи												36
	в) неявившихся по призыву												39
	г) состоявшихъ подъ слѣдствіемъ или судомъ												10
	Итого												87
24	<i>Принято на службу по дополнительному жеребью, на основаніи 158 и 159 ст. устава.</i>												5
25	<i>Выдано свидѣтельствъ о явкѣ къ исполненію воинской повинности и сдѣлано отмытокъ о семъ на приписныхъ свидѣтельствахъ, на основаніи 160 и 161 статей устава:</i>												
	а) объ освобожденіи отъ службы навсегда												625



## С О Д Е Р Ж А Н И Е С Т А Т Е Й.

- г) по 351 статьѣ устава . . . . .
- д) — 352 — — . . . 1) принятыхъ на службу . . . . .
- 2) подлежащихъ поступленію въ войска по вынужденному номеру жеребья . . . . .
- е) — 353 — — . . . . .
- ж) — 354 — — . . . . .
- з) — 356 — — . . . 1) оказавшихся неспособными къ службѣ по тѣлеснымъ недостаткамъ . . . . .
- 2) открытых по достиженіи ими 34 лѣтъ отъ роду . . . . .

Итого . . . . .

31

*О дѣлопроизводствѣ присутствій:*

- а) число чрезвычайныхъ засѣданій . . . . .
- б) — вступившихъ бумагъ . . . . .
- в) — исходящихъ . . . . .
- г) — дѣлъ, оставшихся нерѣшенными къ отчетному году . . . . .
- д) — вновь заведенныхъ дѣлъ . . . . .
- е) — дѣлъ, рѣшенныхъ въ теченіи отчетнаго года . . . . .
- ж) — затѣмъ осталось нерѣшенныхъ дѣлъ . . . . .

## III.

## О расходахъ по призыву и приему на службу и на содержаніе присутствій въ теченіе отчетнаго года.

32

*Расходы казны по 164 статьѣ устава:*

- а) на путевое, квартирное и порціонное довольствіе военнаго члена, медиковъ и военнаго приѣмщика . . . . .
- б) на заготовленіе предметовъ для измѣренія роста и для изслѣдованія здоровья людей . . . . .
- в) на канцелярскіе и прочіе расходы, поименованные въ пунктѣ 3 означенной статьи . . . . .

Итого . . . . .

## ЧИСЛОВЫЯ СВѣДѢНІЯ ПО УЪЗДАМЪ.

	ЧИСЛОВЫЯ СВѣДѢНІЯ ПО УЪЗДАМЪ.													Общій итогъ по всей губерніи.																
	Тверской.	Корчевской.	Калужинской.	Калининской.	Бѣжецкой.	Весьегонской.	Вышневолоцкой.	Осташковской.	Старицкой.	Зубовской.	Ржевской.	Новоторжской.	Тверскаго Губ. Присутствія.																	
г) по 351 статьѣ устава . . . . .	..	..	..	..	..	..	..	..	..	..	..	..	..	..	..	..	..													
д) — 352 — — . . . 1) принятыхъ на службу . . . . .	..	..	..	..	..	..	..	..	..	..	..	..	..	..	..	..	..													
2) подлежащихъ поступленію въ войска по вынужденному номеру жеребья . . . . .	..	..	..	..	..	..	..	..	..	..	..	..	..	..	..	..	..													
е) — 353 — — . . . . .	..	..	..	..	..	..	..	..	..	..	..	..	..	..	..	..	..													
ж) — 354 — — . . . . .	..	..	..	..	..	..	..	..	..	..	..	..	..	..	..	..	..													
з) — 356 — — . . . 1) оказавшихся неспособными къ службѣ по тѣлеснымъ недостаткамъ . . . . .	..	..	..	..	..	..	..	..	..	..	..	..	..	..	..	..	..													
2) открытых по достиженіи ими 34 лѣтъ отъ роду . . . . .	..	..	..	..	..	..	..	..	..	..	..	..	..	..	..	..	..													
Итого . . . . .	..	..	..	..	..	..	36	..	..	..	..	..	..	..	..	..	36													
31																														
<i>О дѣлопроизводствѣ присутствій:</i>																														
а) число чрезвычайныхъ засѣданій . . . . .	21	34	17	21	21	30	12	12	28	15	32	25	15				283													
б) — вступившихъ бумагъ . . . . .	1186	984	947	601	777	1017	1102	505	915	463	415	816	1078				10806													
в) — исходящихъ . . . . .	2401	2106	2042	1986	2119	3170	1506	1165	2216	630	1536	1041	885				22803													
г) — дѣлъ, оставшихся нерѣшенными къ отчетному году . . . . .	..	..	3	2	2	1	9	..	..	1	..	2	14				34													
д) — вновь заведенныхъ дѣлъ . . . . .	76	285	39	47	62	102	49	14	93	70	30	125	125				1117													
е) — дѣлъ, рѣшенныхъ въ теченіи отчетнаго года . . . . .	76	285	41	48	64	100	47	14	93	71	30	120	126				1115													
ж) — затѣмъ осталось нерѣшенныхъ дѣлъ . . . . .	..	..	1	1	..	3	11	..	..	..	..	7	13				36													
III.																														
О расходахъ по призыву и приему на службу и на содержаніе присутствій въ теченіе отчетнаго года.																														
32																														
<i>Расходы казны по 164 статьѣ устава:</i>																														
а) на путевое, квартирное и порціонное довольствіе военнаго члена, медиковъ и военнаго приѣмщика . . . . .	139	50	200	70	192	69	195	84	179	22	210	28	170	10	235	44	153	..	213	26	213	12	153	..	..	..	2256	15 1/2		
б) на заготовленіе предметовъ для измѣренія роста и для изслѣдованія здоровья людей . . . . .	..	..	..	..	..	..	..	..	..	..	..	..	..	..	..	..	..	..	..	..	..	..	..	..	..	..	..	..	..	
в) на канцелярскіе и прочіе расходы, поименованные въ пунктѣ 3 означенной статьи . . . . .	406	..	298	..	293	..	314	..	555	..	282	..	415	..	242	..	374	..	273	..	339	..	365	..	..	..	..	..	4156	..
Итого . . . . .	545	50	498	70	485	69	509	84	734	22	492	28	585	10	477	44	527	..	486	26	552	12	518	..	..	..	..	..	6412	15 1/2

## СОДЕРЖАНІЕ СТАТЕЙ.

33

*Расходы изъ земскихъ сборовъ, по 166 и 167 статьямъ устава:*

- а) на путевое и квартирное довольствіе предсѣдателя и членовъ присутствія . . . . .
- б) канцелярскіе . . . . .
- в) на наемъ помѣщеній для присутствій, а также на ихъ меблированіе, отопленіе и освѣщеніе.

Итого . . . . .

## ЧИСЛОВЫЯ СВѢДѢНІЯ ПО УѢЗДАМЪ.

Тверской.	Корчевской.		Калининской.		Кашинской.		Бѣжецкой.		Весьегонской.		Вышневолоцкой.		Осташковской.		Старицкой.		Зубцовской.		Ржевской.		Новоторжской.		Тверского Губ. Присутствія.		Общій итогъ по всей губерніи.		
	Р.	К.	Р.	К.	Р.	К.	Р.	К.	Р.	К.	Р.	К.	Р.	К.	Р.	К.	Р.	К.	Р.	К.	Р.	К.	Р.	К.	Руб.	К.	
203	„	97	50	109	90	72	„	92	30	104	40	114	30	102	80	„	„	106	40	115	60	„	„	„	„	1118	20
400	„	„	„	546	50	557	„	677	50	541	„	607	50	521	„	587	„	536	50	613	„	582	50	415	60	6585	10
450	„	„	„	250	„	360	„	„	„	270	„	251	75	110	52	„	„	30	„	75	„	6	49	„	„	1503	76
753	„	97	50	906	40	989	„	769	80	915	40	973	55	734	32	587	„	672	90	803	60	588	99	415	60	9207	6

*Примѣчанія:* 1) Въ пополненіе назначеннаго съ Тверской губерніи числа новобранцевъ недобранъ одинъ еврей по Ржевскому уѣзду, за недостаткомъ лицъ іудейскаго исповѣданія.

2) Во время призыва въ отчетномъ году никакихъ особо неблагопріятныхъ обстоятельствъ замѣчено не было.





