


A. 911
39

Обзор
Синбирской У-
езина
1903.



А. 911

39




~~24978.~~

СТАТИСТИЧЕСКІЙ

ОБЗОРЪ

Симбирской губерніи

за 1903 годъ.




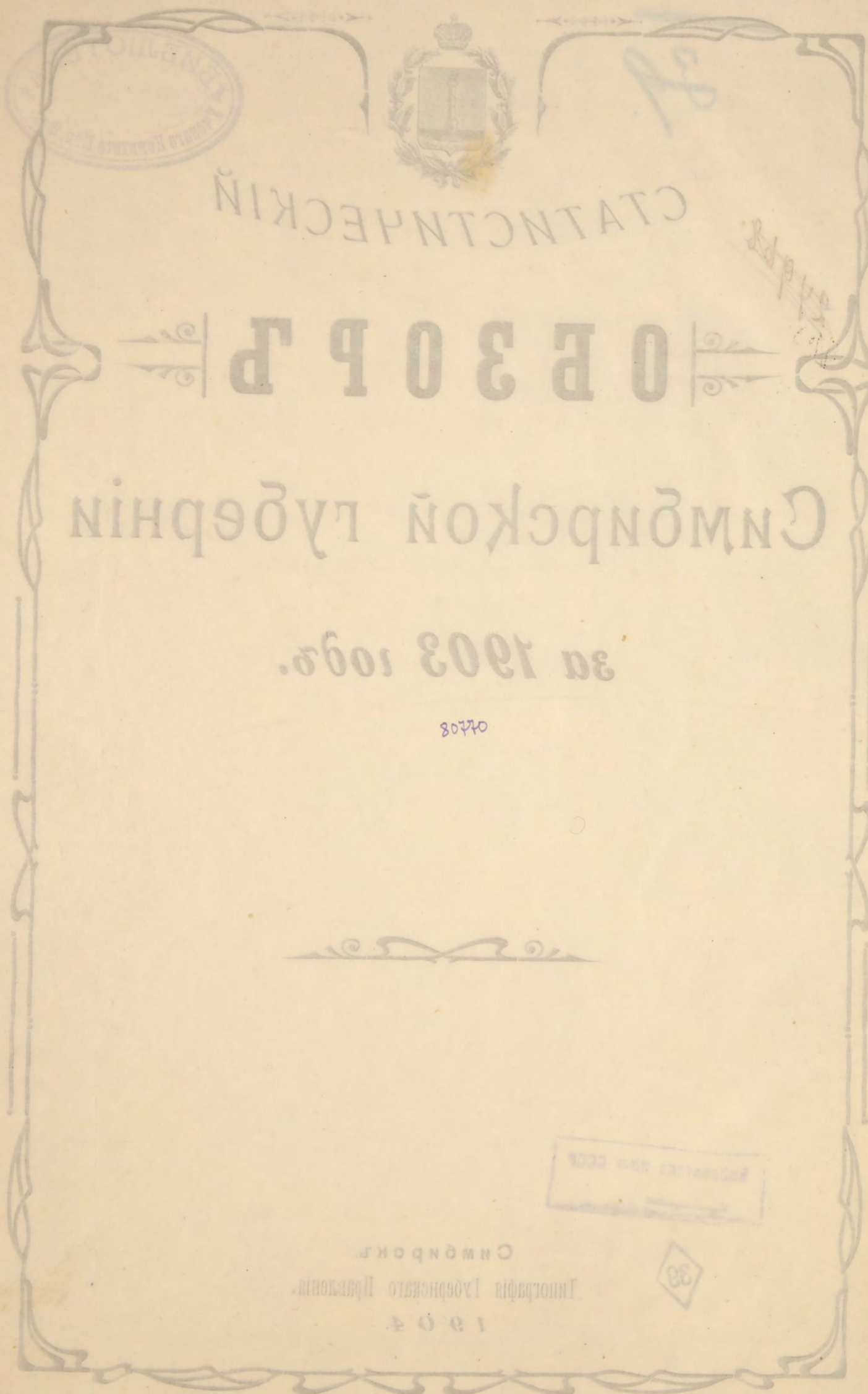
39

Симбирскъ.

Типографія Губернскаго Правленія.

1904.

к





СТАТНАСТНАДСКІЙ

ОБЪЯВЛЕНІЕ

Смѣрною лѣтніи

за 1903 годъ.

04108



Смѣрною
Тиньвагія лѣтніи
1904





ОГЛАВЛЕНИЕ.

Естественныя и производительныя силы губерніи и экономическая дѣятельность ея населенія.

	СТР.
Земледѣліе.	
Географическое положеніе, пространство и почва губерніи	1.
Факторы, вліяющіе на успѣшность земледѣлія	1.
Озимые посѣвы	2.
Яровые посѣвы.	3.
Травы	3.
Градобитія	3.
Урожай озимыхъ и яровыхъ хлѣбовъ	4.
Распредѣленіе урожая по волостямъ	4.
Цѣны на земледѣльческіе продукты	11.
Цѣны на сельско-хозяйственныя работы и рабочія руки	11.
Скотоводство	11.
Коневодство и конскіе заводы	12.
Винокуреніе	12.
Сельско-хозяйственныя общества	13.
Обезпеченіе народнаго продовольствія.	
1. Продовольственные долги	13.
2. Продовольственные запасы и капиталы	13.
Промыслы населенія.	
Кустарная промышленность	14.
Мѣстные и отхожіе промыслы	15.
Промышленность фабричная и заводская	16.
Торговля.	
Торговые документы	16.
Внѣшняя торговля	17.
Внутренняя торговля.	
а) Ярмарочная.	17.
б) Базарная	18.
Движеніе населенія.	
а) По городамъ и уѣздамъ	18.
б) По сословіямъ	18.
в) По вѣроисповѣданіямъ	19.
Браки	19.
Рождаемость	19.
Смертность	19.

Подати и повинности.

Казенныя повинности.	
Государственный поземельный налогъ	19.
Выкупные платежи	19.
Налогъ съ городскихъ недвижимыхъ имуществъ	20.
Государственный квартирный налогъ	20.

Губернскій и уѣздный земекіе сборы	20.
Частная повинность съ дворянскихъ имѣній	20.
Городекіе доходы и расходы	20.
Акцизные сборы	21.
Виноторговля	21.
Нарушеніе Устава объ акцизныхъ сборахъ	22.
Натуральная повинность	22.
Воинская повинность	23.

Общественное благоустройство.

Казенныя и общественныя зданія	24.
Дороги, мосты и переправы	25.
Почта и телеграфъ	25.
Телефоны	26.
Земская почта	26.
Народная нравственность	26.
Расколь	26.
Мѣста заключенія.	
Тюрьмы	27.
Симбирское исправительное арестантское отдѣленіе	28.
Симбирскій исправительный пріютъ для несовершеннолѣтнихъ	28.
Пожары	29.

Народное здравіе и общественное призрѣніе.

Медицинскій персоналъ	32.
Аптеки	32.
Оспопрививаніе	32.
Больницы	32.
Карамзинская колонія душевно-больныхъ	33.
Эпидеміи	34.
Ветеринарная часть.	
Ветеринарный персоналъ	35.
Эпизоотіи	36.
Насильственные и случайныя смерти	36.
Благотворительныя учрежденія.	
Учрежденія, состоящія въ вѣдѣніи Попечительства о Домахъ Трудолюбія и Работныхъ Домахъ	37.
Богадѣльни и учрежденія для призрѣнія престарѣлыхъ	38.
Пріюты для малолѣтнихъ	38.
Благотворительныя заведенія Н. Д. Селиверстова	39.

Народное просвѣщеніе.

Начальныя учебныя заведенія гражданскаго вѣдомства	39.
Дѣятельность Братства Св. трехъ Святителей	40.
Инородческія школы	40.
Симбирская чувашская школа	40.
Профессіональныя училища	41.
Публичныя бібліотеки	41.
Безплатныя народныя бібліотеки-читальни	42.

Крестьянское дѣло.

Губернское Присутствіе	42.
Уѣздные Сѣзды	43.
Земскіе Начальники	43.
Волостные Суды	43.

Кредитныя учрежденія.

Симбирское Отдѣленіе Государственного Дворянскаго Земельнаго Банка	43.
Симбирское Отдѣленіе Крестьянскаго Поземельнаго Банка	43.
Городскіе Общественные Банки	43.

Приложенія.**Вѣдомости:**

- Вѣд. № 1. О посѣвѣ и урожаѣ хлѣбовъ.
- № 2. О фабрикахъ и заводахъ.
- № 3. О движеніи народонаселенія.
- № 4. О поступленіи окладныхъ сборовъ.
- № 5. О числѣ и родѣ преступленій.
- № 6. О пожарахъ.
- № 7. О насильственныхъ и случайныхъ смертяхъ.
- № 8. О числѣ учебныхъ заведеній и учащихся.

Карты:

- 1) Урожай ржи въ пудахъ на одну десятину.
- 2) Урожай пшеницы „ „ „ „ „
- 3) Урожай овса „ „ „ „ „

Естественныя и производительныя силы губерніи и экономическая дѣятельность ея населенія.

ЗЕМЛЕДѢЛІЕ.

[Приложеніе—вѣдомость № 1-й].

Географическое положеніе, пространство и почва губерніи.

Симбирская губернія имѣетъ видъ неправильнаго четырехугольника, растянутаго по направленію съ сѣвера на югъ; расположена она по среднему теченію Волги по правую ея сторону, между $52^{\circ}47'$ и $55^{\circ}54'$, сѣверной широты и между $63^{\circ}10'$ и $67^{\circ}45'$ восточной долготы. Среднее протяженіе губерніи отъ сѣвера къ югу составляетъ 250 верстъ, отъ востока къ западу—до 200 верстъ, наибольшее же ея протяженіе по діагонали отъ сѣверо-запада къ юго-востоку, т. е. отъ сѣверной границы Курмышскаго уѣзда до восточной оконечности Самарской луки, около 450 верстъ.

Пространство губерніи опредѣляется въ 43.491 квадр. версту, или въ 4.530.313 десятинъ.

На всемъ почти пространствѣ губерніи верхній слой земли состоитъ изъ чернозема. Исключеніе составляютъ западная часть Сызранскаго, юго-западная Сенгилеевскаго и южная Карсунскаго уѣздовъ. Здѣсь почва состоитъ изъ супеску и суглинка, мѣстами покрытая мелкими камнями. По обширнымъ низинамъ рѣкъ преобладаетъ иловатый грунтъ и нерѣдко торфяной. Горы, по большей части, песчаныя, покрыты лѣсомъ, а прибрежныя приволжскія горы (къ югу отъ Симбирска) содержатъ въ себѣ мѣловыя и каменно-угольныя залежи (послѣднія въ Сызранскомъ уѣздѣ).

Такимъ образомъ, Симбирская губернія, по географическому положенію своему въ средне-черноземной полосѣ Россіи и строенію почвы, принадлежитъ къ губерніямъ чисто-земледѣльческимъ.

Факторы, вліяющіе на успѣшность земледѣлія.

Главное занятіе населенія Симбирской губерніи и почти единственное источникъ его благосостоянія составляютъ земледѣліе и сельское хозяйство. Успѣшность земледѣлія, помимо свойствъ почвы, находится также въ тѣсной зависимости отъ качества обработки полей подъ посѣвы сельско-хозяйственныхъ растений и метеорологическихъ условій, т. е. отъ большаго или меньшаго количества выпавшихъ въ извѣстное время года атмосферныхъ осадковъ.

Атмосферныя условія отчетнаго года и вліяніе ихъ на ходъ произрастанія хлѣбовъ и травъ на пространствѣ Симбирской губерніи можно обрисовать въ слѣдующихъ общихъ чертахъ.

Зима 1902—1903 годовъ установилась довольно рано—въ послѣднихъ числахъ октября и отличалась умѣренной температурою, значительное пониженіе коей наблюдалось лишь въ декабрѣ, въ теченіе непродолжительнаго времени. Большихъ оттепелей за весь зимній періодъ

также не было. Снѣгъ въ теченіе зимы выпадалъ довольно часто, такъ что поля по всей губерніи находились подъ достаточно глубокимъ снѣжнымъ покровомъ.

Весеннее таяніе снѣга почти на всей площади губерніи началось съ половины марта и прошло весьма быстро и дружно, такъ что къ концу названнаго мѣсяца поля уже совершенно освободились отъ снѣжнаго покрова, а со второй недѣли апрѣля почти повсемѣстно зазеленѣла трава. Метеорологическія условія первой половины весны сложились вполне благоприятно для сельскаго хозяйства. Въ теченіе второй половины марта и двухъ третей апрѣля погода стояла теплая, ясная и сухая, благоприятствовавшая успѣшному производству весеннихъ полевыхъ работъ. Въ послѣдней трети апрѣля стали проходить обильные теплые дожди, но съ послѣднихъ его дней температура пошла быстро на пониженіе и наблюдались сильныя заморозки, повредившіе мѣстами даже ранніе всходы яровыхъ. Май начался дождливой погодой; съ 5-го же числа погода прояснилась и температура снова начала подниматься. Со второй трети названнаго мѣсяца установилась жаркая и совершенно сухая погода, нѣсколько замедлявшая ростъ яровыхъ и травъ. 25—26 числа на всемъ пространствѣ губерніи прошли обильные дожди, весьма благотворно отразившіеся на произрастаніи яровыхъ посѣвовъ. Въ концѣ мая снова установилась сухая и жаркая погода, но въ началѣ іюня 2—3 числа, температура рѣзко понизилась и мѣстами выпали небольшіе дожди. Въ теченіе всей второй половины іюня продолжала стоять, при сильныхъ сухихъ вѣтрахъ, сплошная засуха, начавшаяся еще съ послѣднихъ чиселъ мая; жары доходили днемъ зачастую до 40° R. На успѣхахъ сельскаго хозяйства столь продолжительный періодъ знойной и засушливой погоды отразился крайне неблагоприятно. Перваго іюля почти по всей площади губерніи пронеслась сильная буря-ураганъ, причинившая также большіе убытки хозяевамъ: на ржаныхъ поляхъ выбито было много зерна. Затѣмъ, въ началѣ іюля, при нѣкоторомъ пониженіи температуры, стали проходить небольшіе тучевые дожди, особой пользы хлѣбамъ, однако, почти уже не принесли. Затѣмъ до конца этого мѣсяца опять наступила сухая, сильно вѣтреная погода, окончательно высушившая яровой хлѣбъ. Въ первыхъ числахъ августа прошли хорошіе дожди, а затѣмъ снова настала долгій періодъ полной засухи, длившійся до 5 сентября, когда начали выпадать небольшіе дожди, при значительномъ пониженіи температуры. 16 сентября на всей площади губерніи выпалъ снѣгъ, къ вечеру того же дня, однако, стаявшій. Въ теченіе второй половины сентября и начала октября погода стояла сравнительно холодная, съ частыми дождями. 22 октября ударили первые и довольно сильныя морозы, а 25 выпалъ повсемѣстно снѣгъ, хотя хорошій санный путь установился позднѣе.

Озимые посѣвы.

Почти на всей площади губерніи озимыя поля были засеяны въ теплую погоду съ часто перепадавшими дождями—слѣдовательно, при условіяхъ, вполне благоприятныхъ. Возшли озими почти повсемѣстно довольно скоро и дружно и успѣли хорошо развиться и въ теченіе зимы никакихъ замѣтныхъ поврежденій не потерпѣли.

Благодаря теплымъ днямъ начала весны и достаточной въ то время влажности почвы, озими начали хорошо крѣпнуть какъ въ отношеніи густоты и кущенія, такъ и роста. Озимая рожь, благодаря выпавшимъ въ концѣ мая обильнымъ дождямъ, имѣла возможность перенести наступившую затѣмъ долгую засуху и въ результатѣ урожай озимыхъ хлѣбовъ какъ это видно изъ приведенныхъ ниже данныхъ, получился, въ общемъ, значительно выше средняго, хотя крайне неровный даже въ границахъ одного и того же уѣзда. Широкіе предѣлы колебанія размѣровъ урожая объяснялись, съ одной стороны, тѣмъ, что рожь значительно легче пере-

несла засуху на мѣстахъ болѣе низкихъ и на почвахъ глинистыхъ, нежели на возвышенныхъ поляхъ и на песчаной землѣ; съ другой же стороны, размѣры урожая значительно разнились въ тѣхъ случаяхъ, когда хлѣбъ былъ убранъ до июльской бури и послѣ нея, такъ какъ эта буря, какъ отмѣчалось выше, выбила очень значительную часть урожая ржи. Въ виду того, что крестьянскія поля убирались по большей части нѣсколько позже владѣльческихъ и, слѣдовательно, въ большей мѣрѣ пострадали отъ указанной бури, и урожай ржи у крестьянъ оказался ниже, чѣмъ у владѣльцевъ. Въ качественномъ отношеніи урожай ржи получился почти повсемѣстно довольно неудовлетворительный, такъ какъ отъ жары зерно ржи „свернулось“, плохо налилось и потому осталось тощимъ и легковѣснымъ.

Жатва озимыхъ хлѣбовъ началась по большей части въ послѣднихъ числахъ іюня и была произведена въ общемъ при вполнѣ благопріятныхъ условіяхъ погоды.

Яровые посѣвы.

Благодаря рано открывшейся веснѣ, сѣвъ яровыхъ хлѣбовъ въ отчетномъ году начался значительно ранѣе обыкновеннаго, а именно—съ первыхъ чиселъ апрѣля и вслѣдствіе хорошей погоды работы шли очень успѣшно. Яровые хлѣба почти повсемѣстно дали дружные всходы, но въ дальнѣйшемъ своемъ развитіи были сильно задержаны холодами и особенно заморозками, бывшими въ концѣ апрѣля и началѣ мая, а затѣмъ довольно продолжительнымъ періодомъ сухой и жаркой погоды; выпавшіе, однако, въ концѣ мая, обильные дожди повеюду замѣтно исправили положеніе ярового поля и состояніе его въ огромномъ большинствѣ признавалось хорошимъ. Но со второй половины іюня вслѣдствіе долгой засухи яровые совершенно остановились въ ростѣ, а затѣмъ, начали быстро желтѣть и сохнуть, совершенно не наливъ зерна.

Такимъ образомъ, какъ это видно изъ приведенныхъ ниже таблицъ, урожай яровыхъ хлѣбовъ получился плохой, во многихъ же случаяхъ хлѣба даже косили на кормъ скоту. Нѣсколько лучшіе, хотя весьма неровные, сборы дали просо и картофель.

Къ уборкѣ яровыхъ хлѣбовъ приступили непосредственно за уборкой озимыхъ—въ десятыхъ числахъ іюля. Большая часть ярового хлѣба была убрана, такъ же, какъ и озимого, вполнѣ удачно и своевременно.

Т р а в ы .

Травы, хотя съ весны и хорошо засѣли, тѣмъ не менѣе вслѣдствіе апрѣльскихъ и майскихъ холодовъ, а затѣмъ недостатка влаги произрастали довольно туго, выпавшіе же въ концѣ мая дожди значительно улучшили положеніе травъ, но наступившая затѣмъ продолжительная засуха крайне неблагопріятно повліяла на ихъ урожай и такимъ образомъ послѣдній получился, въ общемъ, едва только посредственный. Въ среднемъ выводѣ накашивалось сѣна на лугахъ: заливныхъ—105, низменныхъ—95, болотистыхъ—105, лѣсныхъ—80, суходольныхъ—60 и степныхъ—75 пудовъ съ десятины казенной мѣры.

Сѣнокосъ начался по большей части между 10 и 15 числами іюня и происходилъ при весьма благопріятныхъ условіяхъ погоды.

Градобитія.

Причиненные градобитіями сельскому хозяйству убытки, сравнительно съ 1902 г., въ отчетномъ году были довольно значительны. Особенно сильный градъ выпалъ, какъ уже отмѣчалось выше, перваго іюля, такъ какъ мѣстами эта градовая буря-ураганъ выбила рожь на $\frac{1}{5}$ — $\frac{1}{4}$ часть ея урожая, а мѣстами даже и до тла.

Всего частью было уничтожено и частью повреждено градомъ 34.503 десят. озимыхъ и 10.946 яровыхъ посѣвовъ, приблизительно на сумму 597.632 руб., болѣе 1902 г. на 58.687 руб.

По количеству понесенныхъ отъ градобитій убытковъ уѣзды губерніи слѣдуютъ въ такомъ порядкѣ:

Въ Кареевскомъ у.	21.607	д. озим. и	1143	д. яров.	на сумму	251.351	р.
„ Ардатовскомъ „	113	„ „ „	5178	„ „ „	„ „ „	156.761	„
„ Алатырскомъ „	625	„ „ „	1875	„ „ „	„ „ „	97.875	„
„ Сенгилеевск. „	5287	„ „ „	—	„ „ „	„ „ „	31.735	„
„ Буинскомъ „	725	„ „ „	830	„ „ „	„ „ „	27.884	„
„ Симбирскомъ „	—	„ „ „	1849	„ „ „	„ „ „	18.197	„
„ Курмышскомъ „	6146	„ „ „	71	„ „ „	„ „ „	13.829	„
„ Сызранскомъ	— не было.						

Урожай озимыхъ и яровыхъ хлѣбовъ.

По свѣдѣніямъ, собраннымъ Губернскимъ Статистическимъ Комитетомъ черезъ посредство Волостныхъ Правленій, въ отчетномъ году было подъ озимыми посѣвами 676.677 дес. и подъ яровыми 691.147 дес. (въ томъ числѣ подъ овсомъ 338.448 дес., подъ пшеницею 91.772 дес. и прочими яровыми хлѣбами 260.927 дес.), а всего 1.367.824 дес.

На этомъ пространствѣ посѣяно и собрано хлѣба въ пудахъ:

	Посѣяно.	Собрано.	Средній урожай.
Ржи	5.940.290	44.404.098	7,52
<i>Яровыхъ хлѣбовъ:</i>			
Пшеницы	915.201	1.801.126	1,97
Овса	3.339.326	6.523.682	1,98
Ячменя	32.101	64.680	2,01
Гречихи	140.038	78.010	0,11
Гороха	218.142	403.409	1,85
Проса	206.550	1.683.060	8,15
Полбы	325.743	565.184	1,78
Льна	33.393	50.508	1,51
Прочихъ яровыхъ хлѣбовъ	189.540	472.348	2,34
Картофеля	2.252.281	7.908.736	3,51

Распредѣленіе урожая по волостямъ.

Для большей наглядности распредѣленія урожая ржи, яровой пшеницы и овса, посѣвъ которыхъ наиболѣе распространены въ губерніи, по каждой волости отдѣльно, прилагаются составленныя Губернскимъ Статистическимъ Комитетомъ карты.

Степень урожая съ одной казенной десятины въ пудахъ распредѣляется по отдѣльнымъ волостямъ слѣдующимъ образомъ:

Симбирскій уѣздъ.

Названіе волостей.	У крестьянъ.			У частныхъ блаждѣльцевъ.		
	Ржи.	Овса.	Пшеницы.	Ржи.	Овса.	Пшеницы.
Больше-Тархановская	100	25	—	100	35	—
Больше-Цильпинская	70	30	15	85	50	—
Верхне-Тимерьянская	60	16	—	60	16	—
Загудаевская	64	25	31	98	37	43
Кадыковская	42	5	5	72	18	20
Ключищенская	100	20	50	77	32	20
Нагаткинская	76	24	—	98	48	—
Ново-Никулинская	60	9	—	75	14	16

Подкуровская	64	18	—	64	18	20
Покровская	100	35	—	100	40	—
Ртицево-Каменская	75	22	24	77	47	22
Сельдинская	100	44	40	120	59	60
Сюндюковская	100	25	25	112	26	—
Тагаевская	40	5	5	64	16	10
Тетюшская	80	18	15	115	57	48
Тушинская	75	14	13	97	34	—
Уноровская	87	15	10	100	40	—
Шумовская	100	20	25	110	30	40
Языковская	57	4	—	64	11	—

Всего въ Симбирскомъ уѣздѣ собрано ржи 8.941.969 пуд. (на земляхъ крестьянскихъ 6.429.301 п., на земляхъ владѣльческихъ 2.512 668 п.); овса 1.787.059 п., (на земляхъ крестьянскихъ 1.035.871 п., на земляхъ владѣльческихъ 751.188 п.) пшеницы 43.489 п. (на земляхъ крестьянскихъ 26.577 п., на земляхъ владѣльческихъ 16.912 п.).

Алатырскій уѣздъ.

Название волостей.	У крестьянъ.			У частныхъ владѣльцевъ.		
	Ржи.	Пшеницы.	Овса.	Ржи.	Пшеницы.	Овса.
Алатырская	71	25	18	70	35	36
Астрадамовская	54	6	7	80	10	—
Барышско-Слободская	82	10	11	90	19	14
Гулюшевская	50	10	15	60	15	20
Дубенско-Поводимовская	43	12	12	40	—	12
Ждамировская	65	25	32	68	25	35
Кладбищенская	44	10	10	40	10	10
Кувакинская	60	8	9	60	8	9
Мишуковская	63	19	16	72	32	21
Паранеевская	55	6	15	55	6	21
Порѣцковская	70	18	12	70	18	12
Промзинская	89	14	19	80	40	32
Семеновская	70	35	30	70	35	30

Сіевская	35	11	—	32	11	—
Сыресеvская	60	20	20	70	40	20
Чеберчинская	45	9	12	45	9	12

Всего въ Алатырскомъ уѣздѣ собрано ржи 2.953.735 п. (на земляхъ крестьянскихъ 2.686.506 п., на земляхъ владѣльческихъ 267.229 п.); овса 310410 п. (на земляхъ крестьянскихъ 240.234 п., на земляхъ владѣльческихъ 70.176 п.); пшеницы 430.104 п. (на земляхъ крестьянскихъ 389301 п., на земляхъ владѣльческихъ 40803 п.).

Ардатовскій уѣздъ.

Название волостей.	У крестьянъ.			У частныхъ владѣльцевъ.		
	Ржи.	Пшеницы.	Овса.	Ржи.	Пшеницы.	Овса.
Апракинская	54	3	4	63	14	13
Ардатовская	61	12	14	60	12	14
Атяшевская	45	5	5	80	50	—
Бузаевская	35	8	12	40	12	15
Жаренская	42	7	12	50	7	12
Керамсурская	50	18	12	99	10	15
Киржеманская	46	15	—	80	40	—
Козловская	60	8	12	60	8	12
Лобаскинская	82	3	11	99	37	72
Макаловская	41	3	—	41	3	—
Медаевская	60	10	12	60	10	12
Наченальская	63	5	6	63	5	6
Неклюдовская	53	8	17	53	14	18
Пичеурская	65	15	16	65	15	—
Рѣзоватовская	55	7	5	60	8	5
Силинская	50	15	—	50	15	—
Талызинская	30	10	10	80	50	—
Тархановская	49	14	18	65	25	30

Всего въ Ардатовскомъ уѣздѣ собрано ржи 3.952.622 п. (на земляхъ крестьянскихъ 3.244.714 п., на земляхъ владѣльческихъ 707.908 п.); овса 445214 п., (на земляхъ крестьянскихъ 262.599 п., на земляхъ владѣльческихъ 182.615 п.); пшеницы 183.184 п. (на земляхъ крестьянскихъ 148.333 п., на земляхъ владѣльческихъ 24.851 п.).

Буинский уездъ.

Название волостей.	У крестьянъ.			У частныхъ владѣльцевъ.		
	Ржи.	Овса.	Пшеницы.	Ржи.	Овса.	Пшеницы.
Архангельская	47	10	10	49	12	15
Батыревская	71	13	20	75	—	—
Бурундуковская	81	25	11	92	36	11
Городищенская	50	10	—	60	10	—
Дрозжановская	71	21	19	80	30	—
Мочалеевская	78	11	—	78	10	—
Муратовская	43	10	11	40	8	8
Ново-Какерлинская	77	14	14	—	—	—
Помаевская	61	13	11	74	25	13
Рунгинская	74	25	20	96	30	25
Старо-Студенецкая	70	22	10	—	—	—
Тархановская	50	10	10	50	10	10
Тимбаевская	100	25	25	100	25	—
Убеевская	55	15	5	54	15	5
Хомбусь-Батыревская	87	46	—	71	41	—
Шамкинская	60	15	15	70	20	20
Шемуршинская	85	23	—	78	24	—
Шихирданская	48	9	9	—	—	—
Энтугановская	90	20	18	113	26	18

Всего въ Буинскомъ уездѣ собрано ржи 6.056.404 п., (на земляхъ крестьянскихъ 5.433.478 п., на земляхъ владѣльческихъ 622.926 п.), овса 1.118.535 п., (на земляхъ крестьянскихъ 948.613 п., на земляхъ владѣльческихъ 169.922 п.), пшеницы 12.363 п., (на земляхъ крестьянскихъ 10.467 п., на земляхъ владѣльческихъ 1896 п.).

Нарсунский уездъ.

Название волостей.	У крестьянъ.			У частныхъ владѣльцевъ.		
	Ржи.	Овса.	Пшеницы.	Ржи.	Овса.	Пшеницы.
Аппенговская	39	3	—	60	13	—
Аргашская	48	Неурод.	—	52	36	—
Базарно-Сызганская	50	4	—	50	4	—

Беклемишевская	36	16	—	48	24	—
Больше-Березинская	66	25	17	89	46	8
Шуватово-Пятинская	42	4	—	88	35	25
Бъло-Ключевская	43	4	5	61	31	24
Вешкайменская	46	15	16	—	—	—
Водарацкая	45	17	32	43	15	—
Горинская	49	8	7	58	5	9
Жадовская	55	10	—	70	15	—
Каргинская	43	17	18	44	33	—
Коржевская	71	8	8	70	26	36
Карсунская	49	14	10	70	23	70
Мало-Карсунская	60	12	20	67	21	60
Потьминская	60	15	14	60	15	14
Сосновская	50	7	—	50	17	—
Старо-Зиновьевская	61	18	24	86	Неурод.	—
Сурская	51	33	25	42	31	28
Троицкая	38	8	—	40	8	—
Уренско-Карлинская	70	2	—	90	2	—
Усть-Уренская	63	15	20	63	15	20
Юрловская	47	6	8	55	12	8

Всего въ Карсунскомъ уѣздѣ собрано ржи 5.219.114 п., (на земляхъ крестьянскихъ 3.488.040 п., на земляхъ владѣльческихъ 1.731.074 п.), овса 802.198 п., (на земляхъ крестьянскихъ 344.653 п., на земляхъ владѣльческихъ 457.545 п.), пшеницы 36.952 п., (на земляхъ крестьянскихъ 26.824 п., на земляхъ владѣльческихъ 10.128 п.).

Курмышскій уѣздъ.

Название волостей.	У крестьянъ.			У частныхъ владѣльцевъ.		
	Ржи.	Овса.	Пшеницы.	Ржи.	Овса.	Пшеницы.
Алгашинская	45	25	18	53	35	28
Анастасовская	60	15	12	60	15	—
Атаевская	32	13	—	35	12	—
Бахаревская	50	25	—	60	30	—
Болховская	50	30	—	60	40	—
Бортсурманская	42	16	12	65	35	20

Верхне-Талызинская	50	12	—	50	23	Неурод.
Дьяновская	63	18	21	72	36	42
Ждановская	70	45	—	70	45	—
Знаменская	57	28	—	60	47	—
Курмышская	60	18	—	—	—	—
Мурзицкая	60	20	—	80	30	—
Петряксинская	60	30	—	—	—	—
Пильнинская	30	35	12	39	40	20
Чембилеевская	50	30	—	50	30	—
Языковская	35	24	26	60	24	—

Всего въ Курмышскомъ уѣздѣ собрано ржи 3.016.690 пуд., (на земляхъ крестьянскихъ 2.400.143 пуд., на земляхъ владѣльческихъ 616.547 пуд.), овса 1.051.426 п., (на земляхъ крестьянскихъ 745.326 пуд., на земляхъ владѣльческихъ 306100 п.), пшеницы 16.387 п., (на земляхъ крестьянскихъ 13.210 п., на земляхъ владѣльческихъ 3177 п.).

Сенгилеевскій уѣздъ.

Название волостей.	У крестьянъ.			У частныхъ владѣльцевъ.		
	Ржи.	Овса.	Пшеницы.	Ржи.	Овса.	Пшеницы.
Бѣло-Озерская	55	6	—	70	10	—
Горюшкинская	60	5	15	90	25	15
Карлинская	60	5	5	65	10	—
Кузоватовская	60	16	—	60	16	—
Мало-Борлинская	72	15	12	100	36	—
Ново-Дѣвиченская	70	7	10	50	20	—
Поповская	57	10	—	67	19	—
Сенгилеевская	73	3	9	79	10	15
Собакинская	54	10	8	60	20	15
Старо-Тимошкинская	60	16	—	60	20	—
Старо-Тукшум. - Кротковская.	54	9	14	80	17	20
Теренгульская	52	10	2	70	20	10
Уваровская	63	7	—	63	7	—
Чертановская	70	16	14	70	16	14
Шигонская	70	5	10	100	23	15

Всего въ Сенгилеевскомъ уѣздѣ собрано ржи 5.686.440 п., (на земляхъ крестьянскихъ 4.235.425 п., на земляхъ владѣльческихъ 1.451.015 п.); овса 389.549 п. (на земляхъ крестьянскихъ 202.848 п., на земляхъ владѣльческихъ 186.701 п.); пшеницы 81.569 п. (на земляхъ крестьянскихъ 69.578 п., на земляхъ владѣльческихъ 11.991 п.).

Сызранскій уѣздъ.

Название волостей.	У крестьянъ.			У частныхъ владѣльцевъ.		
	Ржи.	Овса.	Пшеницы.	Ржи.	Овса.	Пшеницы.
Аскульская	30	Неурод.	14	60	20	35
Больше-Сайманская	100	25	—	140	81	58
Верхне-Мазинская	58	14	35	100	30	75
Головинская	94	27	51	110	50	60
Головцевская	60	15	—	65	20	35
Жегулевская	60	8	20	80	50	60
Жедринская	41	12	20	49	15	20
Заборовская	80	10	20	80	20	25
Казаковская	57	22	60	55	27	40
Канадейская	62	23	37	101	36	53
Кашпирская	68	5	20	78	17	15
Никольская	51	13	—	63	35	—
Никулинская	80	25	60	95	40	70
Ново-Спасская	80	4	50	100	20	30
Паньшинская	60	10	15	80	40	50
Переволокская	80	21	25	100	66	24
Рачейская	83	7	—	50	10	—
Рождественская	47	36	40	38	22	22
Репьевская	88	8	7	104	26	78
Самайкинская	63	15	12	77	16	—
Старо-Костычевская	80	Неурод.	8	—	—	—
Сызранская	110	25	20	110	25	20
Томышевская	90	15	30	90	11	15
Троицкая	80	20	30	90	25	30
Усинская	83	11	24	100	15	30
Усольская	83	4	7	122	50	50

Всего въ Сызранскомъ уѣздѣ собрано ржи 8.218.965 п. (на земляхъ крестьянскихъ 5.963.239 п., на земляхъ владѣльческихъ 2.255.726 п.); овса 573563 п. (на земляхъ крестьянскихъ 253.386 п., на земляхъ владѣльческихъ 320.177 п.); пшеницы 996896 п. (на земляхъ крестьянскихъ 648.198 п., на земляхъ владѣльческихъ 348.698 п.).

Цѣны на земледѣльческіе продукты.

Предметами сбыта сельско-хозяйственныхъ произведеній служатъ, главнымъ образомъ, продукты полеводства, какъ то: рожь въ зернѣ и отчасти переработанная въ муку, овесъ и пшеница. Сбытъ названныхъ продуктовъ производится преимущественно въ городахъ, большихъ селеніяхъ, расположенныхъ по берегамъ р.р. Волги и Суры и вблизи желѣзнодорожныхъ станцій, а также въ базарныхъ селеніяхъ и на винокуренные заводы.

На главнѣйшіе земледѣльческіе продукты въ отчетномъ году стояли слѣдующія цѣны:

	Рожь.	Овесъ.	Пшеница.
Въ январѣ	62 к.	50 ¹ / ₂ к.	72 к.
„ февралѣ	62 ¹ / ₂ „	50 ¹ / ₂ „	74 „
„ мартѣ	62 ³ / ₄ „	51 „	73 „
„ апрѣлѣ	60 „	52 ¹ / ₂ „	72 ¹ / ₂ „
„ маѣ	55 ¹ / ₄ „	50 ¹ / ₂ „	75 „
„ іюнѣ	55 ³ / ₄ „	55 ¹ / ₂ „	76 „
„ іюлѣ	53 ¹ / ₂ „	66 „	79 „
„ августѣ	54 „	63 ¹ / ₂ „	80 ¹ / ₂ „
„ сентябрѣ	52 „	63 „	76 „
„ октябрѣ	52 „	61 „	78 „
„ ноябрѣ	51 ¹ / ₂ „	61 ¹ / ₂ „	77 „
„ декабрѣ	51 ¹ / ₂ „	59 ¹ / ₂ „	77 ¹ / ₂ „

(Въ приведенной таблицѣ среднія цѣны выведены изъ высшихъ и низшихъ цѣнъ, существовавшихъ въ главныхъ мѣстахъ сбыта хлѣба).

Цѣны на сельскохозяйственныя работы и рабочія руки.

Сельско-хозяйственныя работы въ 1903 году производились по слѣдующимъ платамъ:

За уборку десятины ржаного хлѣба платилось отъ 5 до 13 руб. и ярового отъ 4 руб. 80 коп. до 9 руб.

За молотьбу хлѣба съ четверти зерна—отъ 18 коп. до 65 коп.

За косьбу десятины пахатной и луговой—отъ 2 руб. до 4 руб.

Размѣры поденной платы обуславливаются временемъ года: низкіе зимой, они возвышаются весной и лѣтомъ во время производства полевыхъ работъ.

Поденная плата коннымъ и пѣшимъ рабочимъ, нанятымъ на сельскохозяйственныя работы, въ отчетномъ году производилась въ слѣдующемъ размѣрѣ: а) *лѣтомъ*: рабочему съ лошадыю отъ 70 коп. до 1 р. 75 коп., пѣшему отъ 45 коп. до 95 коп. и работницѣ отъ 25 коп. до 60 коп.; б) *осенью*: рабочему съ лошадыю отъ 50 коп. до 1 р. 70 коп., пѣшему отъ 30 к. до 80 к. и работницѣ отъ 15 до 50 к.; в) *зимой*: рабочему съ лошадыю отъ 45 к. до 1 р. 60 к., пѣшему отъ 25 к. до 70 коп. и работницѣ отъ 15 коп. до 40 коп.; г) *весной*: рабочему съ лошадыю отъ 70 к. до 1 руб. 70 коп., пѣшему отъ 35 к. до 80 коп. и работницѣ отъ 20 коп. до 45 коп.

Работнику мѣсячному платилось въ *лѣтніе* мѣсяцы отъ 5 руб. до 12 р. 50 к., въ *осенніе*—отъ 3 р. до 10 р., въ *зимніе*—отъ 2 р. 50 к. до 8 р. и въ *весенніе*—отъ 2 руб. 50 коп. до 9 руб.

Рабочему за *лѣто* платилось: на своихъ харчахъ отъ 24 до 83 р. и на хозяйскихъ отъ 14 до 70 руб.; работницамъ на своемъ содержаніи отъ 17 р. до 45 р. и на хозяйскомъ отъ 6 р. до 30 руб.

Работникъ *годовой* на собственномъ содержаніи получалъ отъ 85 р. до 165 р. и на содержаніи нанимателей—отъ 42 р. до 80 руб.

За доставку клади въ 25 пуд. за 100 верстъ уплачивалось отъ 2 р. 50 коп. до 7 руб. 25 коп.

Скотоводство.

Скотоводство, составляя одну изъ главнѣйшихъ отраслей сельскаго хозяйства, находится въ тѣсной связи съ хлѣбопашествомъ. Кромѣ зна-

ченія скотоводства, какъ средства удобренія полей, безъ котораго, нужно замѣтить, совершенно нельзя обойтись въ юго-западной части губерніи, оно составляетъ необходимость, какъ рабочая сила и какъ средство существованія и прокормленія населенія.

По свѣдѣніямъ Губернскаго Статистическаго Комитета къ 1 января 1904 года въ губерніи насчитывалось скота: лошадей 309.585 головъ, крупнаго рогатаго скота 338.530 гол., овецъ простыхъ 768.089 гол., тонкорунныхъ 32.074 гол., свиней 81.132 и козъ 5.870 гол., а всего 1.535.280 головъ, болѣе предшествовавшаго года на 85.424 головы.

Коневодство и конскіе заводы.

По статистическимъ даннымъ въ 1903 году въ губерніи находилось 78 конскихъ заводовъ, на которыхъ содержалось 344 производителя и 2.100 матокъ. Наибольшее число заводовъ находится въ Симбирскомъ (17 съ 45 производителями и 321 маткой), Сентилеевскомъ (17 съ 39 произв. и 460 маток.), Карсунскомъ (16 съ 126 произв. и 628 маток.), Ардатовскомъ (10 съ 20 произв. и 257 маток.), Сызранскомъ (19 съ 31 произв. и 129 маток.) и Курмышскомъ (8 съ 82 произв. и 285 маток.) уѣздахъ.

Въ сравненіи съ предыдущимъ годомъ, число конскихъ заводовъ увеличилось на 1, производителей на нихъ прибыло 52 и матокъ 186.

Для улучшения мѣстнаго коневодства въ г. Симбирскѣ существуетъ заводская конюшня вѣдомства Государственнаго коннозаводства съ 60 производителями.

Винокуреніе.

Всѣхъ заводовъ, производившихъ въ 1903 году винокуреніе, было 25, въ томъ числѣ вновь выстроенныхъ три: Хохловско-Карлинскій № 30, Леонидовскій № 31 и Гольшевскій № 33.

На производство винокуренія въ отчетномъ году употреблено всѣхъ вообще припасовъ 1.981.886¹/₂ пудовъ, въ томъ числѣ: сухихъ хлѣбныхъ припасовъ 342.118 пудовъ, зеленого солода 183.829¹/₂ пудовъ и картофеля 1.455.939 пудовъ.

Противъ предшествовавшаго 1902 года употреблено вообще всѣхъ припасовъ болѣе на 575 688 пудовъ, въ отдѣльности же болѣе зеленого солода на 24.995 пудовъ и картофеля на 658.937 пуд., а сухихъ припасовъ менѣе на 108.244 пуда. Замѣтное увеличеніе картофеля на счетъ сухихъ припасовъ, объясняется видимымъ предпочтеніемъ этого продукта сухимъ хлѣбнымъ припасамъ и хорошимъ урожаемъ его.

Результаты самаго производства винокуренія за отчетный годъ, по сравненію съ предыдущимъ годомъ, выразились въ слѣдующихъ данныхъ: изъ вышеуказаннаго количества припасовъ выкурено спирта 43.975.662⁰ или 1.099.391,55 ведра; стоимость выкуренаго спирта безъ акциза 798.194 руб. 33 коп.

По сравненію съ предшествовавшимъ 1902 годомъ, выкурка спирта увеличилась на 7.712.302⁰. Такое замѣтное увеличеніе выкурки спирта противъ предшествовавшаго года объясняется хорошимъ урожаемъ картофеля и хлѣбовъ и, слѣдовательно, низкими цѣнами на нихъ и во вторыхъ — несомнѣнное вліяніе оказалъ на производство винокуренія новый законъ о сдачѣ Казенному Управленію спирта по опредѣленной разверткѣ и о выдачѣ заводчикамъ подъ спиртъ денежныхъ задатковъ и авансовъ, дающихъ имъ возможность своевременно закупать необходимые матеріалы для винокуренія по выгоднымъ цѣнамъ.

Въ отчетномъ году какъ въ устройствѣ винокуренныхъ заводовъ, такъ и въ производствѣ винокуренія никакихъ усовершенствованій не вводилось.

Сельско-хозяйственные общества.

Въ цѣляхъ распространенія въ губерніи полезныхъ сельско-хозяйственныхъ свѣдѣній и оказанія содѣйствія мѣстнымъ сельскимъ хозяевамъ въ усовершенствованіи ихъ хозяйствъ въ Симбирской губерніи съ 1884 г. существуетъ „Симбирское Общество Сельскаго Хозяйства“, дѣйствующее на основаніи Устава, утвержденного Г. Министромъ Государственныхъ Имуществъ 1-го ноября означеннаго года. Затѣмъ, съ 3 мая 1901 года открытъ отдѣлъ этого общества съ райономъ распространенія дѣятельности отдѣла на Буинскій уѣздъ.

Въ 1901 же году разрѣшены, на основаніи Нормальнаго Устава, утвержденного Г. Министромъ Земледѣлія и Государственныхъ Имуществъ, 28 февраля 1898 г., сельско-хозяйственные общества: *Жегулевское*, дѣйствіе коего распространяется на Усольскую, Жегулевскую, Аскульскую и Рождественскую волости Сызранскаго уѣзда и *Алатырское*, дѣйствующее въ предѣлахъ Алатырскаго уѣзда.

Въ 1902 году открыты сельско-хозяйственные общества: *Княжегорское* въ Курмышскомъ уѣздѣ, *Архангельское* и *Яклинское* въ Буинскомъ.

Въ отчетномъ же 1903 году послѣдовало открытіе обществъ: *Языковскаго* и *Ключищинскаго* (въ Симбир. у.), *Ардатовскаго* (въ Ардат. у.), и *Паньшинскаго* (въ Сызран. у.).

Обезпеченіе народнаго продовольствія.

1. Продовольственные долги.

За сельскими обывателями Симбирской губерніи къ 1903 году числилось продовольственныхъ долговъ:

Долгъ имперскому капиталу.

Имперскому продовольственному капиталу по неурожаямъ 1890, 1898, 1901 годовъ—3.072.912 руб. 26½ коп.; въ 1903 году поступило 168.247 р. 25 к.; исключено со счетовъ долга 4951 руб. 94 коп.; выдано въ ссуду 2335 пуд. 23 фун. ржи на 1599 р. 88 к.; причислено къ долгу 2830 р. 53½ к.; къ 1 января 1904 года осталось въ долгу—2.904.143 р. 49 к.

Долгъ губернскому капиталу.

Губернскому продовольственному капиталу числилось въ долгу 409.473 руб. 23½ коп.; въ теченіе 1903 года поступило въ уплату 23.375 руб. 8 коп.; исключено со счетовъ долга 494 р. 75 к., вновь выдано въ ссуду хлѣба на 16.248 р. 74 к.; причислено къ долгу 482 р. 95 к.; къ 1 января 1904 года осталось въ долгу—402.335 р. 9½ к.

Долгъ общественнымъ натуральнымъ запасамъ.

Общественнымъ запасамъ числилось въ долгу: озимого хлѣба 2.384.208 пуд. 34 фун. и ярового 843.909 пуд. 32 фун.; въ теченіе 1903 года поступило въ уплату: озимого 955.929 пуд. 20 фун. и ярового 212.951 пуд. 29 фун.; исключено со счетовъ долга: озимого 1194 пуд. 29 фун. и ярового 1381 пуд. 21 фун.; вновь выдано въ ссуду: озимого 148.141 пуд. 33 фун. и ярового 127.891 пуд. 3 фун.; причислено къ долгу: озимого 3164 пуд. 20 фун. и ярового 311 пуд. 28 фун.; къ 1 января 1904 года осталось въ долгу: озимого 1.578.390 пуд. 38 фун. и ярового 757.779 пуд. 13 фун.

Долгъ общественнымъ капиталамъ.

Общественнымъ капиталамъ числилось въ долгу—615.227 р. 92 к.; въ теченіе 1903 года поступило въ уплату 86.854 р. 43 к.; вновь выдано въ ссуду хлѣба на 175 р. 57 к.; причислено къ долгу 10.298 руб. 54 к.; къ 1 января 1904 года осталось въ долгу—538.847 р. 60 к.

II. Продовольственные запасы и капиталы.

Для удовлетворенія продовольственныхъ и сѣмянныхъ нуждъ населенія губерніи, на случай неурожая, имѣются натуральные продовольственные запасы и продовольственные капиталы: губернской и общественной.

Общественные натуральные запасы.

Къ 1 января 1903 года въ общественныхъ хлѣбо-запасныхъ магазинахъ состояло на лицо: хлѣба озимого 2.615.626 пуд. 7 фун. и ярового 1.022.567 пуд. 11 фун.; въ теченіе 1903 г. поступило: въ уплату долга: озимого 955.929 пуд. 20 фун. и ярового 212.951 пуд. 29 фун.; на пополненіе запасовъ: озимого 200.770 п. 30 ф. и ярового 49.388 п. 38 ф.; привѣсу: озимого 2.907 п. 30 ф. и ярового 3.022 п. 9 ф.; выдано: въ ссуду: озимого 148.141 п. 33 ф., и ярового 127.891 п. 3 ф., на запашки: озимого 43.242 п. 14 ф. и ярового 36.243 п. 27 ф.; продано: озимого 10.072 п. 35 ф. и ярового 12.248 п. 34 ф., провѣсь, усушка и прочее: озимого 1.881 п. 6 ф. ярового 1.408 п. 14 ф. и перечислено въ хлѣбъ, собранный на уплату денежныхъ долговъ: озимого 16.946 п. 11 ф. и ярового 9.899 п. 29 ф.; къ 1 января 1904 года состоитъ на лицо: озимого 3.554.949 п. 28 ф. и ярового 1.100.238 пуд. 20 фун.

Губернскій продовольственный капиталъ.

Къ 1 января 1903 года этого капитала состояло на лицо 39.960 р. 13 к., въ теченіе года поступило въ уплату долга 23.825 р. 8 к., отъ Губернской Земской Управы въ возмѣщеніе 5% купоннаго налога 276 р. 25 к.; отъ Уѣздныхъ Сѣздовъ остатки отъ покупки хлѣба 1729 р. 91 к. и % и курсовая разница 525 р. 46 к.; перечислено въ депозиты Уѣздныхъ Сѣздовъ на покупку хлѣба 17.993 р. 55 к. и курсовая разница при покупкѣ и продажѣ % бумагъ 173 р. 15 к.; къ 1 января 1904 года состоитъ въ наличности 48.150 руб. 13 коп.

Общественные продовольственные капиталы.

На 1 января 1903 года общественныхъ продовольственныхъ капиталовъ состояло на лицо 316.849 р. 14 к.; въ теченіе 1903 года поступило: въ уплату долговъ 86.854 р. 43 к., на пополненіе запасовъ 7.824 р. 99 к. и % на капиталъ 6898 р. 29 к.; выдано въ ссуду 176 р. 57 к., на покупку хлѣба 9.591 р. 61 к.; перечислено въ другіе капиталы 194 руб. 46 к. и курсовая разница 87 р. 26 к.; къ 1 января 1904 года состоитъ въ наличности 408.377 руб. 95 коп.

Промыслы населенія.

Кустарная промышленность.

Кустарные промыслы въ Симбирской губерніи въ большинствѣ мѣстностей ограничиваются довольно малыми размѣрами, хотя въ нѣкоторыхъ отдѣльныхъ селеніяхъ кустарная промышленность имѣетъ существенное значеніе въ экономическомъ положеніи крестьянскаго хозяйства. Такое положеніе кустарной промышленности объясняется съ одной стороны отсутствіемъ какой-либо организаціи этого дѣла, а съ другой—недостаткомъ средствъ у кустарей на приобрѣтеніе необходимыхъ для промысла матеріаловъ. Недостатокъ этотъ особенно ощущается въ неурожайные годы, такъ какъ крестьяне Симбирской губерніи, занятые исключительно земледѣліемъ, отъ него всецѣло получаютъ и необходимыя для производства промысловъ средства. Въ зависимости отъ степени урожая хлѣбовъ находится также и сбытъ кустарныхъ издѣлій, составляющихъ преимущественно предметы, необходимыя въ сельскомъ хозяйствѣ.

Но за послѣдніе годы замѣтно постепенное развитіе кустарныхъ промысловъ въ губерніи, что объясняется принимаемымъ мѣрами къ поддержанію кустарей и таковою же дѣятельностью учреждений трудовой помощи, организованныхъ Попечительствомъ о Домахъ Трудолюбія и Работныхъ Домахъ.

По статистическимъ свѣдѣніямъ за отчетный годъ всѣхъ кустарей въ губерніи числилось 18.769 человекъ, сравнительно съ предшествовавшимъ годомъ число кустарей увеличилось на 365 человекъ. По уѣздамъ кустари распредѣлялись такъ:

Въ Карсунскомъ	6.521 человекъ.
— Алатырскомъ	3.485 —

— Симбирскомъ	2.236	—
— Сызранскомъ	1.838	—
— Буинскомъ	1.736	—
— Ардатовскомъ	1.445	—
— Сенгилеевскомъ	1.347	—
и въ Курмышскомъ	161	—

Обращаясь къ обзорѣню отдѣльныхъ промысловъ, нельзя не отмѣтить, что главную отрасль кустарной промышленности составляютъ разные виды древодѣлія (преимущественно въ Карсунскомъ, Сызранскомъ, Алатырскомъ и Симбирскомъ уѣздахъ). Это объясняется обиліемъ лѣсовъ, сравнительной дешевизной матеріаловъ и доступностью самаго производства, не требующаго особыхъ техническихъ знаній и дорогихъ инструментовъ. Изъ дерева выдѣлываются, главнымъ образомъ, необходимые предметы сельскаго хозяйства и домашняго обихода. Названный промыселъ подраздѣляется на слѣдующія отдѣльныя отрасли: гнутье ободьевъ, полозьевъ и дугъ (499 чел. съ заработкомъ 43.936 руб.), производство телѣгъ, повозокъ и саней (2.317 чел. съ заработкомъ 83.526 руб.), выдѣлка колесъ и колесныхъ ступицъ (906 чел. съ заработ. 43.002 р.), и оконныхъ рамъ (843 чел. съ заработ. 43.408 руб.); производство деревянной посуды (451 чел. съ заработ. 14.060 р.), выдѣлка гребней и прялокъ (267 чел. съ заработ. 4.670 руб.), выдѣлка лопатъ (138 чел. съ заработ. 2.862 руб.), выдѣлка бочекъ (150 чел. съ заработ. 6.666 руб.), плетеніе лаптей (1755 чел. съ заработ. 7.583 р.) и тканье кулей и рогожъ (1.155 чел. съ заработкомъ 53.310 руб.).

Въ числѣ другихъ кустарныхъ промысловъ наиболее видное мѣсто занимаютъ: валянье теплой обуви (3.821 чел. съ заработкомъ 282.786 р.), шитье сапогъ и рукавицъ (1.504 чел. съ заработ. 142.516 р.), кузнечество (1.161 чел. съ заработ. 76.990 руб.), портняжество (3089 чел. съ заработ. 66.541 руб.), выдѣлка молотыхъ камней (132 чел. съ заработ. 26.670 р.), шорный промыселъ (82 чел. съ заработ. 18.873 р.), и витье веревокъ (141 человекъ съ заработкомъ 17.758 рублей).

Общій заработокъ всѣхъ кустарей въ губерніи въ 1903 году печислялся въ 954.533 р.; сравнительно съ 1902 г. болѣе на 129.643 руб.

Мѣстные и отхожіе промыслы.

Изъ мѣстныхъ промысловъ наиболее распространены: пчеловодство (3221 чел. съ заработкомъ 67.448 р.), рыболовство (709 чел. съ заработ. 55.034 р.), разработка лѣса (3.450 чел. съ заработ. 76.395 руб.), сѣдка смолы и дегтя (805 чел. съ заработ. 18.415 р.) и извозный промыселъ (1.351 чел. съ заработ. 49.730 руб.).

Въ числѣ отхожихъ промысловъ видное мѣсто занимаютъ сельско-хозяйственные заработки внѣ предѣловъ губерніи. Въ отчетномъ году на означенный промыселъ уходило 43.391 человекъ, общій заработокъ которыхъ достигъ 1.180.094 руб.

Затѣмъ слѣдуютъ промыслы: работа на судахъ (11.240 чел. съ заработ. 453.711 р.), плотничество (10.648 чел. съ заработ. 357.420 р.), пастьба скота (3.546 чел. съ заработ. 93.041 р.) и строительныя работы (каменьщики—686 чел. съ заработ. 31.484 руб.; маляры—169 чел. съ заработ. 17.136 р. и печники—2.203 чел. съ заработ. 76.101 руб.).

Всего населеніемъ Симбирской губерніи въ теченіе 1903 года на мѣстныхъ и отхожихъ промыслахъ заработано—2.156.608 р., а вмѣстѣ съ заработкомъ отъ кустарныхъ промысловъ—3.111.141 р., болѣе предшествовавшаго года на 515.914 руб.

Промышленность фабричная и заводская.

(Приложение—вѣдомость № 2-й.)

Въ теченіе отчетнаго года въ Симбирской губерніи находилось въ дѣйствиіи 6.288 фабрикъ и заводовъ. Общая производительность этихъ промышленныхъ заведеній нечислялась въ суммѣ 21.838.863 руб., рабочихъ состояло 19.635 чел.

Сравнительно съ предшествовавшимъ годомъ дѣйствовавшихъ промышленныхъ заведеній было менѣе на 188; уменьшеніе произошло исключительно въ числѣ мелкихъ заведеній. Общая сумма фабрично-заводской производительности увеличилась на 1.274.425 руб., рабочихъ же уменьшилось на 2.883 чел.

По производствамъ фабрики и заводы распределяются слѣдующимъ образомъ:

Обработка питательныхъ продуктовъ—4.722 завода съ производительностью въ 9.069.215 руб. при 7.492 рабоч. Изъ заведеній этого рода важнѣйшія суть казенные винные склады (3 склада съ производит. въ 4.063.240 р. при 288 рабоч.); мукомольныя (3.382 мельницы съ производит. въ 3.063.238 руб., при 3.939 рабоч.); винокуренныя (25 заводовъ съ производит. въ 1.002.997 руб. при 975 рабоч.); картофельно-терочныя (102 завода съ производит. въ 207.970 р., при 575 рабоч.) и круподирки (663 завода съ производит. въ 466.676 р., при 788 рабоч.).

Обработка волокнистыхъ веществъ.—513 промышленныхъ заведеній съ производительностью въ 6.750.625 руб. при 8.163 рабоч. Въ числѣ этихъ заведеній главное мѣсто занимаютъ 18 суконныхъ фабрикъ, которыми выработано въ 1903 году суконъ, преимущественно для поставки въ военное вѣдомство, на 6.648.972 руб. Рабочихъ на этихъ фабрикахъ состояло 7.418 челов.

Обработка дерева.—213 заводовъ съ производит. въ 609.379 руб. при 1.020 рабоч., въ томъ числѣ 27 заводовъ лѣсопильныхъ (производит. 576.219 руб. при 571 рабоч.), 79 кулевыхъ (производит. 26.590 руб. при 321 рабоч.) и 107 дегтярно-смолокуренныхъ (производит. 6.570 руб. при 128 рабоч.).

Обработки животныя продукты.—347 заводовъ съ производит. въ 238.853 р., при 709 рабоч., въ томъ числѣ: 12 мыловаренныхъ (производит. 47.480 р., при 33 рабоч.), 73 кожевенныхъ (производит. 98.283 р. при 166 рабоч.), 241 овчинныхъ (производит. 55.430 р., при 437 рабоч.).

Гидронное и асфальтзвое.—8 заводовъ (производит. 734.825 руб., при 367 рабоч.).

Далѣе слѣдуютъ производства: *тисчебумажное* (5 заводовъ съ производит. въ 101.775 р., при 223 рабоч.), *химическое* (57 завод. съ производит. 76.620 р., при 104 рабоч.), *керамическое* (412 завод. съ производит. въ 1.411.470 р., при 1.461 рабоч.) и *металлическое* (7 завод. съ производит. 112.003 р., при 49 рабоч.).

Т о р г о в л я .

Торговые документы.

По свѣдѣніямъ Симбирской Казенной Палаты, въ отчетномъ году торгово-промышленнымъ населеніемъ Симбирской губерніи на производство торговли и промысловъ было взято документовъ 15.664 листа, всего на сумму 217.661 р. 45 к.; изъ нихъ свидѣтельствъ: на торговля предпріятія: I разряда—32, II разряда—1.140, III разряда—5.446, IV разряда—2.898 и V разряда—265; на складочныя помѣщенія къ торговымъ предпріятіямъ: I разряда—89, II разряда 3 класса—59 и III разряда

3 класса—59; на промышленныя предприятия: I разряда—2, II разряда—4, III разряда—15, IV разряда—39, V разряда—142, VI разряда—239, VII разряда—649 и VIII разряда—475; на царовыя суда—7; на личныя промысловыя занятія: III разряда—3, IV разряда—125, V разряда—1031, V разряда для завѣдывающихъ предприятиями при развозномъ торгѣ—1, VI разряда—3 и VII разряда—1.215; для кушцовъ: 1 гильдіи—12, 2 гильдіи—167; бесплатныхъ билетовъ на складочныя помѣщенія къ торговымъ предприятиямъ: I разряда—66, II разряда—741 и III разряда—269; на складочныя помѣщенія къ промышленнымъ предприятиямъ—257, на подряды и поставки—5 и оставнымъ нижнимъ чинамъ (по ст. 6 п. 45 Полож. о государ. промысл. налогѣ)—209.

Сравнительно съ предыдущимъ годомъ, въ 1903 году документовъ было взято болѣе на 7.040 руб.

Внѣшняя торговля.

Внѣшняя или отпускная торговля, главнѣйшими предметами которой служатъ хлѣбъ въ зернѣ и мукѣ, издѣлія мѣстныхъ фабрикъ и заводовъ, ископаемые (асфальтъ, гудронъ), спиртъ, кожи и овчины, производится преимущественно при посредствѣ водныхъ путей по р.р. Волгѣ и Сурѣ. Впрочемъ, часть названныхъ предметовъ вывоза отправляется также и по пролегающимъ въ предѣлахъ губерніи Московско-Казанской и Сызрано-Вяземской желѣзнымъ дорогамъ.

По свѣдѣніямъ начальниковъ судоходныхъ дистанцій, въ навигацію 1903 года отправка грузовъ по рѣкѣ Волгѣ, въ предѣлахъ Симбирской губерніи, производилась съ 22 пристаней (менѣе прошлаго года на 6 пристаней) изъ нихъ, по количеству и цѣнности отправленныхъ грузовъ наиболее видное мѣсто занимаютъ: Сызранская, Симбирская, Батрацкая, Сенгилеевская, Часовенская, Новодѣвиченская и Ундоровская. На Сызранской пристани погружено для отправки разнаго рода грузовъ на 5.639.596 руб., Симбирской—на 4.377.307 р., Батрацкой—на 2.309.901 руб., Сенгилеевской—на 1.383.503 р., Часовенской—на 907.759 руб., Новодѣвиченской—на 579.405 р. и Ундоровской—на 232.534 руб.

Общая стоимость всѣхъ грузовъ, отправленныхъ съ волжскихъ пристаней, исчисляется въ 16.039.711 руб.; (сравнительно съ 1902 годомъ болѣе на 3.296.579 р.), въ томъ числѣ хлѣбныхъ грузовъ было отправлено: ржи—на 906.280 руб., ржаной муки на 1.512.812 р., пшеницы—на 97.573 р., пшеничной муки—на 1.818.187 р. и овса—на 1.266.953 р.

Отправка грузовъ по р. Сурѣ производилась съ 10 пристаней (менѣе прошлаго года на 2 пристани); изъ нихъ наибольшее количество грузовъ отправлено съ пристаней: Порѣцкой—на 163.643 р., Промзинской—на 162.211 р., Алатырской—на 154.796 руб. и Бобровской—на 62.988 р. Всего на Сурскихъ пристаняхъ погружено въ 1903 году на 686.049 руб., (сравнительно съ предшествовавшимъ годомъ болѣе на 71.915 р.), въ томъ числѣ хлѣбныхъ грузовъ: ржи на 2.500 р., ржаной муки—на 33.110 р., пшеничной муки—на 4.500 р. и овса—на 321.738 руб.

Всего на Волжскихъ и Сурскихъ пристаняхъ за навигацію отчетнаго года погружено разныхъ товаровъ на сумму 16.725.760 руб (сравнительно съ 1902 г. болѣе на 3.368.494 р.), въ томъ числѣ хлѣбныхъ грузовъ: ржи—на 908.780 р., ржаной муки на 1.545.922 р., пшеницы—на 97.573 р., пшеничной муки—на 1.822.687 р. и овса—на 1.588.691 р.

Внутренняя торговля.

а) Ярмарочная.

Въ теченіе отчетнаго года въ Симбирской губерніи было 80 ярмарокъ, изъ которыхъ по размѣрамъ торговыхъ оборотовъ наиболее важное значеніе имѣютъ: „Сборная“—въ г. Симбирскѣ, „Крещенская“—въ г. Сызранѣ и „Троицкая“—въ г. Карсунѣ.

Въ 1903 году на всѣ, бывшія въ Симбирской губерніи, ярмарки было привезено товаровъ на 7.863.445 руб., въ томъ числѣ на Симбирскую „Сборную“—на 4.219.390 руб., Сызранскую „Крещенскую“—на

842.500 р. и Карсунскую „Троицкую“ — на 222.590 руб. Изъ привезенныхъ товаровъ продано на 4.157.658 р., въ томъ числѣ на „Сборной“ — на 2.889.890 руб., „Крещенской“ — на 419.000 руб. и „Троицкой“ — на 40.590 руб.

Сравнительно съ предыдущимъ годомъ, обороты ярмарочной торговли представляются въ такомъ видѣ: было привезено товаровъ болѣе на 616.658 р., а продано менѣе на 152.507 руб.

Главнѣйшими предметами ярмарочной торговли служатъ мануфактурные и бакалейные товары, сельско-хозяйственные орудія, предметы одежды и домашній скотъ, преимущественно лошади, торговля которыми производится, главнымъ образомъ, на Симбирской „Оборной“ ярмаркѣ.

б) Базарная.

Базарныхъ пунктовъ въ губерніи насчитывается 105. Всего въ отчетномъ году на базары было привезено разныхъ продуктовъ на 5.734.973 руб., а продано — на 3.925.005 руб. Сравнительно съ 1902 годомъ привезено было товаровъ менѣе на 270.628 руб. и продано болѣе на 367.224 руб.

На базары, главнымъ образомъ, привозятся произведенія сельскаго хозяйства: хлѣбъ въ зернѣ и мукѣ, огородныя овощи, продукты скотоводства, а также бакалейные, желѣзные и разные другіе, необходимые въ сельскомъ хозяйствѣ, мелкіе товары.

Движеніе населенія.

(Приложеніе—вѣдомость № 3-й).

Къ 1 января 1904 года въ Симбирской губерніи числилось населенія 1.706.392 обоюго пола души, въ томъ числѣ 841.443 мужского и 864.949 женскаго пола.

Означенное число жителей распредѣляется слѣдующимъ образомъ:

	Въ городахъ.			Въ уѣздахъ.		
	М. п.	Ж. п.	Итого.	М. п.	Ж. п.	Итого.
<i>а) По городамъ и уѣздамъ.</i>						
Въ г. Симбирскѣ и уѣздѣ.	23633	23481	47114	100267	102134	202401
— Сенгилей	3637	4450	8087	75115	77784	152899
— Сызранѣ	17928	18486	36414	112067	118338	230405
— Карсунѣ	1882	1994	3876	113012	118896	231908
— Алатырѣ	6357	7097	13454	82444	87485	169929
— Ардатовѣ	2339	2646	4985	102857	104855	207712
— Курмышѣ	1176	1172	2348	94271	94098	188369
— Буинскѣ	2415	2343	4758	102043	99690	201733
Итого	59367	61669	121036	782076	803280	1585356

б) По сословіямъ.

Дворянъ потомственныхъ 3.726 (1.805 муж., 1.921 жен.), дворянъ личныхъ 3.105 (1.529 муж., 1.576 жен.), духовенства монашествующаго 653 (103 муж., 550 жен.), духовенства бѣлаго 8.256 (3.765 муж., 4.491 жен.), почетныхъ гражданъ: потомственныхъ 1.361 (641 муж., 720 жен.), личныхъ 1.727 (855 муж., 872 жен.), купцовъ 1.873 (921 муж., 952 жен.),

мѣщанъ 72.646 (34.697 муж., 37.949 жен.), крестьянъ 1.281.299 (629.797 муж., 651.502 жен.), колонистовъ 68 (33 муж., 35 жен.), военныхъ сословій: войска 2.999 (2821 муж., 178 жен.), отставныхъ и безсрочныхъ нижнихъ чиновъ и ихъ семействъ 207.887 (104.010 муж., 103.877 жен.), иностранныхъ подданныхъ 114 (75 муж., 39 жен.), инородцевъ 119.710 (59.902 муж., 59.808 жен.) и лицъ прочихъ сословій 968 (489 муж., 479 жен.).

в) По вѣроисповѣданіямъ. Православнаго вѣроисповѣданія 1.509.387 (742.051 муж. и 767.336 жен.), единовѣрческаго 6.363 (3.077 муж. и 3.286 жен.), раскольниковъ 29.756 (13.730 муж. и 16.026 жен.), армяно-григоріанскаго 19 (12 муж. и 7 жен.), римско-католическаго 1.063 (770 муж. и 293 жен.), протестантскаго 1.736 (922 муж. и 814 жен.), іудейскаго 753 (420 муж. и 333 жен.), караимскаго 3 (1 муж. и 2 жен.), магометанскаго 153.665 (78.555 муж. и 75.110 жен.), крещеныхъ татаръ, отпавшихъ отъ православія въ магометанство 3.250 (1.715 муж. и 1.535 жен.) и идолопоклонниковъ 397 (190 муж. и 207 жен.).

Б р а к и.

По свѣдѣніямъ, собраннымъ Губернскимъ Статистическимъ Комитетомъ, въ 1903 году заключено браковъ 17.522, въ томъ числѣ въ городахъ 1.058 и въ уѣздахъ 16.464.

Рождаемость.

Въ теченіе отчетнаго года всего въ губерніи родилось 94.427 чел., изъ нихъ мужскаго пола 48.478 и 45.949 женскаго; въ числѣ родившихся было законнорожденныхъ 93.756 и внѣбрачныхъ 671.

Смертность.

Умершихъ въ 1903 году было по губерніи 60.041 чел., изъ нихъ 30.786 мужскаго пола и 29.255 женскаго.

Изъ приведенныхъ данныхъ видно, что приростъ населенія исчисляется въ 34.359 человекъ.

П о д а т и и п о в и н н о с т и.

(Приложеніе—вѣдомость № 4-й.)

Государственный поземельный налогъ.

Казенныя повинности.

Въ 1903 г. слѣдовало поступить	{ недоимокъ	21.515 р. 45 к.
	{ оклада	159.634 р. 36 к.
Вновь причислено недоимокъ и оклада		1.601 р. 41 к.
Исключено недоимокъ и оклада		2.408 р. 88 к.
Взыскано недоимокъ и оклада		159.725 р. 08 к.
Осталось въ недоимкѣ къ 1 января 1904 г.		20.618 р. 26 к.
Сравнительно съ предшествовавшимъ годомъ недоимка уменьшилась на		897 р. 19 к.

Выкупныя платежи.

Въ 1903 г. слѣдовало поступить:	{ недоимокъ	102.549 р. 67 к.
	{ оклада	1.458.522 р. 55 к.
Вновь причислено недоимокъ и оклада		22.246 р. 58 к.
Исключено и разерочено недоимокъ и оклада		76.471 р. 99 к.
Взыскано недоимокъ и оклада		1.430.634 р. 39 к.
Осталось въ недоимкѣ къ 1 января 1904 г.		76.212 р. 42 к.
Сверхъ сего разероченныхъ недоимокъ		5.310.720 р. 19 к.
Оставшаяся недоимка Государственнаго поземельнаго налога и выкупныхъ платежей, за исключеніемъ разероченныхъ, подлежащихъ взыманію, распределяется по уѣздамъ слѣдующимъ образомъ:		
Ардатовскій		1.028.973 р. 70 к.
Карсунскій		926.187 р. 63 к.

Симбирскій	885.169	р.	44	к.
Курмышскій	772.866	р.	79	к.
Буинскій	682.896	р.	5	к.
Алатырскій	450.424	р.	59	к.
Сызранскій	300.230	р.	41	к.
Сенгилеевскій	263.971	р.	58	к.

Налогъ съ городскихъ недвижимыхъ имуществъ.

Въ 1903 г. слѣдовало поступить недоимокъ	668	р.	69	к.
Оклада	27.000	р.	—	к.
Исключено недоимокъ и оклада	18	р.	55	к.
Взыскано недоимокъ и оклада	2.764	р.	06	к.
Осталось къ 1 января 1904 г.	586	р.	8	к.

Государственный квартирный налогъ.

Въ 1903 г. слѣдовало поступить недоимокъ	399	р.	25	к.
Оклада	13.073	р.	50	к.
Вновь причислено недоимокъ	39	р.	—	к.
Исключено недоимокъ и оклада	97	р.	75	к.
Взыскано недоимокъ и оклада	13.196	р.	78	к.
Осталось въ недоимкѣ къ 1 января 1904 г.	217	р.	22	к.

Губернскій и уездные земскіе сборы.

Земскихъ сборовъ къ 1 января 1903 г. оставалось въ недоимкѣ и окладѣ	669.874	р.	87	к.
Слѣдовало поступить недоимки и оклада	2.900.297	р.	26	к.
Вновь причислено недоимки и оклада	43.051	р.	68	к.
Исключено недоимокъ и оклада	88.820	р.	75	к.
Въ теченіе 1903 г. поступило недоимокъ и оклада	1.855.185	р.	60	к.

Затѣмъ къ 1 января 1904 г. осталось недопоступившихъ недоимки и оклада 999.342 р. 59 к.
По количеству недопоступившихъ земскихъ сборовъ уѣзды губерніи слѣдуютъ въ такомъ порядкѣ:

Сенгилеевскій	134.336	р.	52	к.
Ардатовскій	108.840	р.	87	к.
Сызранскій	76.139	р.	65	к.
Карсунскій	73.080	р.	68	к.
Курмышскій	65.242	р.	38	к.
Алатырскій	72.612	р.	22	к.
Симбирскій	72.088	р.	72	к.
Буинскій	49.686	р.	50	к.
Недоимки губернскаго сбора	347.315	р.	05	к.

Частная повинность съ дворянскихъ имѣній.

Къ 1-му января 1903 г. частной повинности съ дворянскихъ имѣній оставалось въ недоимкѣ	37.443	р.	52	к.
Исчислялось оклада на 1903 г.	28.147	р.	06	к.
Вновь причислено недоимокъ и оклада	89	р.	18	к.
Исключено недоимокъ и оклада	2.720	р.	19	к.
Поступило недоимокъ и оклада	23.062	р.	64	к.
Оставалось къ 1 января 1904 г. въ недоимкѣ	39.896	р.	93	к.
Сравнительно съ 1902 г. недоимка увеличилась на	2.453	р.	51	к.

Городскіе доходы и расходы.

Всего въ 1903 г. городскихъ доходовъ по городскимъ смѣтамъ было назначено къ поступленію	735.407	р.	25	к.
Въ томъ числѣ по городамъ:				
Симбирску	312.047	р.	94	к.
Сызрану	237.121	р.	81	к.
Алатырю	32.512	р.	84	к.

Сенгилею	31.223 р. 60 к.
Буинску	28.067 р. 37 к.
Карсуну	26.899 р. 32 к.
Курмышу	23.168 р. 02 к.
Ардатову	20.593 р. 94 к.
Алатырскому Посаду	8.072 р. 18 к.
Въ теченіе отчетнаго года городскихъ доходовъ поступило	734.576 р. 05 к.
Израсходовано же городскими общественными управленіями	716.985 р. 84 к.
Сравнительно съ предшествовавшемъ годомъ расходовъ произведено болѣе на	154.312 р. 26 к.
Затѣмъ, къ 1 января 1904 г. городскихъ сборовъ допмкъ по городамъ:	осталось въ не-
Симбирску	65.359 р. 68 к.
Сызрану	28.273 р. 73 к.
Курмышу	12.432 р. 73 к.
Карсуну	9.626 р. 93 к.
Сенгилею	9.084 р. 04 к.
Алатырю	7.769 р. 02 к.
Ардатову	4.691 р. 79 к.
Алатырскому Посаду	3.580 р. 10 к.
Буинску	3.494 р. 24 к.

Акцизные сборы.

Въ теченіе 1903 года акцизныхъ сборовъ и питейныхъ доходовъ по Симбирской губерніи поступило:

А. 1) Акциза съ вина и спирта и дохода отъ казенной продажи питей	5.561.723 р. 40 к.
2) Акциза съ пива и медоваренія	12.361 р. 80 к.
3) Патентнаго сбора	16.545 р. 38 к.
4) Штрафныхъ за нарушеніе питейнаго устава	1.075 р. 76 к.
5) Случайныхъ поступленій	2.332 р. 55 к.
Итого	5.594.038 р. 89 к.

Сравнительно съ предшествовавшемъ годомъ, поступленіе питейныхъ доходовъ увеличилось на 732.698 р. 72 к.

Б. Табачныхъ доходовъ поступило:

1) Бандерольнаго сбора	4.444 р. 70 к.
2) Платы за табачные патенты	26.488 р. 50 к.
3) Штрафныхъ	300 р. 82 к.
Итого	31.233 р. 52 к.

Противъ 1902 года болѣе на 5.272 р. 02 к.

В. Доходъ съ освѣтительныхъ нефтяныхъ маселъ:

Акциза	50.500 р. — „
Противъ 1902 г. менѣе на	73.100 р. — „

Виноторговля.

Въ 1903 году по губерніи выдано: 1) годовыхъ патентовъ:

На казенныя винныя лавки	322.
„ оптовые склады пива и меда	13.
„ трактирныя заведенія	13.
„ буфеты	13.
„ ренсковые погреба	19.
„ погреба для продажи русскихъ виноградныхъ винъ	4.
„ пивныя лавки	119.
Итого	503.

2) Выдано полугодовыхъ патентовъ:

На оптовые склады пива и меда	16.
---	-----

На трактирныя заведенія	30.
„ буфеты	18.
„ ренсковыя погреба	4.
„ шивныя лавки	124.
„ временныя выставки для продажи пива, меда и рус- скихъ виноградныхъ винъ	6.
Итого	198.

Казенныхъ винныхъ лавокъ въ Симбирской губернии существуетъ въ городахъ 42 и въ уѣздахъ 280, а всего 322.

**Нарушеніе Устава
объ акцизныхъ
сборахъ.**

По нарушеніямъ Устава объ акцизныхъ сборахъ Симбирскимъ Акцизнымъ Управленіемъ въ 1903 году возбуждено 688 дѣлъ, въ томъ числѣ по нарушенію Устава о питейномъ сборѣ—660 и Устава о табачномъ сборѣ—28.

Дѣла по нарушеніямъ Устава о питейномъ сборѣ распределяются слѣдующимъ порядкомъ: продажа вина безъ надлежащаго разрѣшенія—589; безпатентная торговля крѣпкими напитками—32; нарушеніе правилъ варенія пива, меда и браги домашняго приготовленія—1; торговля крѣпкими напитками, несогласно съ патентомъ—1; распивочная продажа вина въ заведеніяхъ для торговли навывозъ—1; допущеніе распитія крѣпкихъ напитковъ въ заведеніяхъ неснабженныхъ, установленнымъ патентомъ—10; допущеніе распитія крѣпкихъ напитковъ въ квартирѣ приказчиковъ—3; торговля крѣпкими напитками въ недозволенное время—6; предоставленіе, въ видѣ промысла, своего помѣщенія для распитія крѣпкихъ напитковъ—1; несохраненіе казенныхъ обезпеченій на винокуренныхъ заводахъ—6; нарушеніе правилъ веденія книгъ и отчетности на заводахъ и складахъ—1 и прочія нарушенія—9.

Дѣла по нарушеніямъ о табачномъ сборѣ: 1) продажа и храненіе въ торговыхъ заведеніяхъ табачныхъ издѣлій безъ патента—22 и 2) незаконное приобрѣтеніе и продажа необандероленнаго листового табаку—6.

**Натуральная по-
винность.**

Расходы на отправленіе натуральныхъ повинностей—квартирной, этапной, подводной и дорожной нечисляются въ 377.506 руб. 74 коп.

Стоимость каждой повинности для городовъ и земствъ опредѣляется слѣдующими цифрами:

	Квартир- ная.		Этапная.		Подвод- ная.		Дорожная.		ВСЕГО.	
	Руб.	К.	Руб.	К.	Руб.	К.	Руб.	К.	Руб.	К.
<i>Г о р о д а .</i>										
Симбирскъ	7703	32	—	—	—	—	19269	17	26972	49
Сенгилей	1001	09	—	—	—	—	659	12	1660	21
Сызрань	3511	90	—	—	—	—	4250	49	7762	39
Карсунъ	1133	68	—	—	—	—	444	78	1578	46
Алатырь	961	86	—	—	—	—	390	24	1352	10
Ардатовъ	2419	54	—	—	—	—	547	23	2966	89
Курмышь	445	38	—	—	—	—	469	23	914	61
Буинскъ	2161	73	—	—	—	—	—	—	2161	73

<i>Земства.</i>							
Губернское	—	—	—	—	859	—	160751 15 161610 15
Симбирское уѣздное	—	—	153 48	17660 81	4450 40	22264 69	
Сенгилеевское	4110	—	30	—	19358 45	6484 66	29983 11
Сызранское	—	—	277	—	25523 33	3025 73	28626 06
Карсунское	—	—	—	—	18748	—	23217 — 41965 —
Алатырское	—	—	—	—	10863 31	2655 57	13518 88
Ардатовское	—	—	90 28	9176 38	580	—	9846 66
Курмышское	—	—	302 40	13864 40	385 89	—	14552 69
Буинское	—	—	16 5	5817	—	3937 57	9770 62
Итого	23448 50	869 21	121670 68	231518 35	377506 74		

Воинская повинность.

Въ отчетномъ году развертка годового призыва новобранцевъ между призывными участками губернии по указанію Министерства Внутреннихъ Дѣлъ была произведена во второй половинѣ августа и опубликована въ мѣстныхъ „Губернскихъ Вѣдомостяхъ“ въ первой половинѣ сентября.

Всѣхъ, подлежащихъ исполненію воинской повинности въ 1903 году по призывнымъ спискамъ, числилось 15.000, въ томъ числѣ по дополнительнымъ спискамъ 1054 человека.

Дѣйствія уѣздныхъ по воинской повинности присутствій были начаты съ 15 октября и окончены въ Симбирскомъ уѣздѣ 31 октября, въ Буинскомъ и Сенгилеевскомъ 1 ноября, въ Курмышскомъ — 4 ноября, въ Алатырскомъ, Ардатовскомъ и Сызранскомъ 5 ноября и въ Карсунскомъ 8 ноября.

Наибольшая продолжительность дѣйствій въ участкахъ была 5 дней, а наименьшая 1 день.

По разверткѣ Военнаго Министерства съ Симбирской губернии назначено къ приему на военную службу 4184 человека. На пополненіе развертки принято въ войска 4173 чел. и 11 человекъ осталось въ недоборѣ. Недоборъ образовался по Ардатовскому, Буинскому, Курмышскому, Сенгилеевскому и Сызранскому уѣздамъ при выполненіи 1 примѣчанія къ 172 ст. Уст. воин. повин. о замѣнѣ христіанъ христіанами, а нехристіанъ, — лицами ихъ исповѣданія.

Изъ числа принятыхъ на службу заключается: имѣющихъ право на льготу 3 разряда—85; второго разряда—81; женатыхъ 1878 человекъ, изъ нихъ одиночекъ, семейство коихъ состоитъ только изъ жены и дѣтей—15 и вдовцовъ, имѣющихъ дѣтей—3. Имѣющихъ право на сокращенные сроки службы по 1 п. 64 ст.—9, по 2-му—63 и по 3 му 954; умѣющихъ читать и писать 1125 и умѣющихъ только читать—278. По происхожденію, по сословію, по вѣроисповѣданіямъ и по родамъ занятій до призыва принятые въ войска распредѣляются такъ: 1) по происхожденію: великороссовъ 2786, латышей—3, финскихъ племенъ—553, евреевъ—2, татаръ—406, чувашъ, бессерманъ и мещеряковъ—386; 2) по вѣроисповѣданію: православныхъ и единовѣрцевъ—3669, раскольниковъ—51, прочихъ христіанъ—9, евреевъ—2 и магометанъ—405 и 3) по сословіямъ: дворянъ—3, купцовъ—2, почетныхъ гражданъ—19, мѣщанъ—

171 и крестьянъ 3941; 4) по мѣсту жительства: городекихъ обывателей—372 и сельскихъ жителей—3764 и 5) по родамъ занятій: земледѣльцевъ—2625, фабричныхъ—50, ремесленниковъ и цеховыхъ—825, торговцевъ—56, состоящихъ на службѣ государственной, общественной или частной—141 и прочихъ—439. Способныхъ къ строевой военной службѣ—4105, въ томъ числѣ зачпеленныхъ въ запасъ по роду занятій—37 и къ нестроевой службѣ—68. Подлежащихъ назначенію во флотъ—166.

Освобождено отъ жеребья по 62 и 151 ст. Уст., заявившихъ желаніе исполнить воинскую повинность и отбывающихъ такую въ качествѣ вольно-опредѣляющихся—87, а также священнослужителей христіанскихъ исповѣданій—3.

Получило отетрочку: а) на окончаніе образованія—45, б) для поступленія въ духовное званіе—4, в) вслѣдствіе нахождения подъ слѣдствіемъ и судомъ 54 и г) по невозможности и для излеченія болѣзни 780. Отправлено на испытаніе 287 и назначено къ переосвидѣтельствуванію 35, въ томъ числѣ 25 изъ принятыхъ на военную службу.

Признано совѣмъ неспособными къ военной службѣ 710, зачислено въ ополченіе 2 разряда—1238, освобождено отъ воинской повинности занимающихъ должности православныхъ псаломщиковъ—14 и не явилось къ исполненію призыва—192.

За пополненіемъ контингента новобранцевъ при освидѣтельствovanіи на основаніи 176 ст. прочихъ призывавшихся лицъ зачислено въ ратники ополченія перваго разряда 2349 и втораго разряда 347; признано совѣмъ неспособными къ военной службѣ 252, не явилось къ освидѣтельствуванію—45 и зачислено въ 1 разрядъ ополченія безъ освидѣтельствovanія—1171.

Въ отчетномъ году причислено въ призывные участки 75, а отчислено 159. Принято на замѣну состоящихъ на службѣ согласно 58 ст. Уст. 1; принято на военную службу вѣѣ времени, назначеннаго для призыва: 1) на основаніи 173 ст. Уст.: а) изъ подлежащихъ переосвидѣтельствуванію 14, б) находившихся въ лечебныхъ заведеніяхъ на испытаніи 107, в) неявившихся по призывамъ 88 и г) состоящихъ подъ слѣдствіемъ и судомъ 19 и 2) на основаніи 180, 389 и 390 ст. ст.—12. Возвращено изъ военной службы на основаніи 173 ст.—170 и по 56 ст.—58 челов. Выдано свидѣтельствъ нижнимъ чинамъ, возвращеннымъ изъ войскъ по протестамъ военнаго начальства безерочныхъ—161, а временныхъ—143. Определень возрастъ по наружному виду—455.

Подвергнуто внезапному освидѣтельствуванію 6 магометанъ.

Въ Губернскомъ по воинской повинности Присутствіи переосвидѣтствовано 62 новобранца, въ томъ числѣ 18 опротестованныхъ на сборныхъ пунктахъ; изъ нихъ 40 признаны годными къ военной службѣ, а 22 негодными и подлежащими отетрочкѣ. Жалобъ на уѣздныя присутствія поступило 104, изъ нихъ 8 признаны уважительными. Рѣшеній уѣздныхъ присутствій разсмотрѣно въ порядкѣ надзора 20, изъ нихъ признано неправильными и отмѣнено 17. Жалобъ въ Правительствующій Сенатъ перенесено 25.

Общественное благоустройство.

Казенныя и общественныя зданія.

Въ казенныхъ зданіяхъ Симбирской губерніи, находящихся въ вѣдѣніи Министерства Внутреннихъ Дѣлъ, въ отчетномъ году были произведены обыкновенно ремонтныя работы для поддержанія этихъ зданій въ должномъ порядкѣ. Въ г. Симбирскѣ были отремонтированы Губернаторскій домъ и зданія присутственныхъ мѣсть, губернской тюрьмы и ея отдѣленія и исправительнаго арестантскаго отдѣленія, на что израсходо-

вано 5.248 р. 60 к.; новыхъ же сооружений не производилось. Въ уѣздныхъ городахъ Сызранѣ, Сенгилеѣ, Карсунѣ, Ардатовѣ, Алатырѣ, Курмышѣ и Буинскѣ на ремонтъ зданій присутственныхъ и тюремныхъ замковъ израсходовано 1.517 р. 58 к. Всего же на означенныя работы по губернии было израсходовано 6.766 руб. 18 коп.

Зданія, принадлежація губернскому и уѣздному земствамъ, а также городскимъ общественнымъ управленіямъ, находятся въ удовлетворительномъ состояніи. На ремонтъ этихъ зданій израсходовано въ 1903 году земствомъ и городами 7.481 руб. 17 коп.

Дороги, мосты и переправы.

Расходы по содержанию въ исправности сооружений (мостовъ, гатей и т. п.) на пролегающихъ въ предѣлахъ Симбирской губернии, Московскомъ, Казанскомъ и Саратовскомъ почтовыхъ трактахъ, а также расходы по постройкѣ на этихъ трактахъ новыхъ сооружений за 1903 годъ печисляются въ суммѣ 260.913 руб. 68 коп., изъ каковой суммы израсходовано: а) за счетъ спеціальнаго дорожнаго капитала 220.162 руб. 71 коп., б) за счетъ губернскаго сбора 19.176 р. 70 коп. и в) за счетъ уѣзднаго сбора 21.574 руб. 70 коп.

За симъ, наличность спеціальнаго дорожнаго капитала къ 1 января 1904 года составляетъ 16.442 руб. 67 к.

Почта и телеграфъ.

Въ отчетномъ году для пріема и выдачи почтовой и телеграфной корреспонденціи существовало въ губернии всего учрежденій 63, именно: почтово-телеграфныхъ конторъ—10, почтово-телеграфныхъ отдѣленій—18, почтовыхъ отдѣленій—32 и телеграфныхъ—1 (временное, навигаціонное).

Кромѣ того, обмѣнъ почтовой корреспонденціи производился, на основаніи утвержденныхъ Министерствомъ Внутреннихъ Дѣлъ правилъ, при 8 волостныхъ правленіяхъ.

По свѣдѣніямъ Казанскаго почтово-телеграфнаго округа, упомянутыми учрежденіями получено корреспонденціи:

Внутренней.—Денежныхъ и цѣнныхъ пакетовъ 130.063, денежныхъ переводовъ по почтѣ и телеграфу 124.564, заказныхъ писемъ 209.065 и казенныхъ писемъ: закрытыхъ 198.564 и открытыхъ 10.501; частныхъ простыхъ писемъ закрытыхъ 1.088.327 и открытыхъ—196.996, посылокъ частныхъ цѣнныхъ 30.163, безъ цѣны 11.923, казенныхъ 13.898, періодическихъ изданій 200.472, бандерольныхъ отправленій 197.800.

Заграничной. Денежныхъ и цѣнныхъ пакетовъ 114, денежныхъ переводовъ 61, заказныхъ писемъ 3.771, простыхъ закрытыхъ 21.245, открытыхъ 7.488, посылокъ частныхъ цѣнныхъ 60, безъ цѣны 485, періодическихъ изданій 10.807 и бандерольныхъ отправленій 26.555

Мьстной.—Закрытыхъ писемъ частныхъ 16.907, казенныхъ 27.133, открытыхъ частныхъ 2.941, казенныхъ 24, бандерольныхъ отправленій 23.569 и заказныхъ писемъ 4.353.

Отправлено корреспонденціи:

Внутренней.—Денежныхъ и цѣнныхъ пакетовъ казенныхъ 22.565, частныхъ 68.467, денежныхъ переводовъ по почтѣ и телеграфу 136.489, узловъ казенныхъ 1.667, частныхъ 1, посылокъ частныхъ цѣнныхъ 12.236, безъ цѣны 9.495, періодическихъ изданій 42.596.

Заграничной.—Денежныхъ и цѣнныхъ пакетовъ казенныхъ 1.569, денежныхъ переводовъ 27, заказныхъ писемъ 3.225, простыхъ писемъ закрытыхъ 7.352, открытыхъ 4.834, посылокъ цѣнныхъ 132, безъ цѣны 10 и бандерольныхъ отправленій 2.357.

Телеграммъ получено: внутри Имперіи тарифныхъ 113.975, бесплатныхъ 12.632, международныхъ тарифныхъ 341 и бесплатныхъ 13.

Отправлено телеграммъ: внутри Имперіи тарифныхъ 104.117, бесплатныхъ 7.543, проходящихъ 266.870, международныхъ тарифныхъ 480 и бесплатныхъ 2.

Телефоны.

Правительственные телефонныя сѣти существуютъ въ г.г. Симбирскѣ и Сызранѣ.

Всѣхъ абонентовъ на телефонъ состояло къ 1 января 1904 года въ г. Симбирскѣ 146 и Сызранѣ 67.

Въ теченіи 1903 года почтово-телеграфными учрежденіями Симбирской губерніи получено доходовъ: почтоваго 167.087 руб., телеграфнаго 88.465 руб. и телефоннаго 16.337 руб., а всего 271.889 руб.; сравнительно съ предшествовавшимъ годомъ доходъ увеличился на 11.324 р. 8 к.

Земская почта.

Земская почта существуетъ во всѣхъ уѣздахъ губерніи и содержится на счетъ подлежащихъ уѣздныхъ земскихъ сборовъ.

На указанную надобность въ отчетномъ году земствами израсходовано 6.066 руб. 25 коп.

Народная нравственность.

Статистика преступленій.

Симбирскимъ Окружнымъ Судомъ въ теченіе 1903 г. разсмотрѣно и окончено 706 уголовныхъ дѣлъ, въ томъ числѣ съ участіемъ присяжныхъ заседателей 246 дѣлъ и безъ участія—229 дѣлъ. Состоявшимися, по означеннымъ дѣламъ, приговорами присуждено къ разнымъ наказаніямъ 423 лица, изъ нихъ 388 муж. и 35 жен.

Приговоренные къ наказаніямъ распредѣляются слѣдующимъ образомъ:

По сословіямъ. Дворянъ 3 муж., кунцовъ и почетныхъ гражданъ 5 муж., мѣщанъ 24 муж. и 2 жен., крестьянъ 289 муж. и 30 жен., нижнихъ воинскихъ чиновъ, ихъ женъ и дѣтей 24 муж. и 1 жен., разночинцевъ и инородцевъ 39 муж. и 3 жен., бродягъ и бѣглыхъ сельныхъ 3 муж.

По возрастамъ. Отъ 10 до 17 л.—4 муж. и 1 жен., отъ 17 до 21 г.—49 муж. и 9 жен., отъ 21 до 50 л.—297 муж. и 23 жен. и отъ 50 до 70 л.—38 муж. и 2 жен.

По образованію. Грамотныхъ 189 муж., 1 жен. и неграмотныхъ 199 муж. 34 жен.

По преступленіямъ. Противъ собственности частныхъ лицъ—159 ч., противъ жизни, здравія, свободы и чести частныхъ лицъ—118 чел., противъ порядка управленія—98 чел. и по прочимъ преступленіямъ—48 чел.

Расколь.

По свѣдѣніямъ Симбирскаго Губернскаго Статистическаго Комитета раскольниковъ разныхъ сектъ числится въ губерніи 29.756 обоюго пола душъ; въ томъ числѣ: 13.730 муж. и 16.026 жен.

Наибольшее число раскольниковъ сосредоточено въ Алатырскомъ, Сызранскомъ, Карсунскомъ, Сенгилеевскомъ и Симбирскомъ уѣздахъ; въ остальныхъ-же число ихъ весьма незначительно. Въ г.г. Карсунѣ, Ардатовѣ, Курмышѣ и Буинскѣ раскольниковъ нѣтъ.

По городамъ и уѣздамъ раскольники распредѣляются слѣдующимъ образомъ.

Въ г. Симбирскѣ—	214 м. и 258 ж.;	въ уѣздѣ	1.281 м. и 1.452 ж.
— г. Сенгилеѣ	. 56 м. „ 68 ж.;	—	1.419 м. „ 1.846 ж.
— Сызранѣ	. 425 м „ 541 ж.;	—	3.558 м. „ 3.872 ж.
— Карсунѣ	. — —	—	2.194 м. „ 2.780 ж.
— Алатырѣ	. 180 м. „ 190 ж.;	—	4.066 м „ 4.643 ж.
— Ардатовѣ	. — —	—	277 м. „ 315 ж.
— Курмышѣ	. — —	—	33 м. „ 33 ж.
— Буинскѣ	. — —	—	27 м. „ 28 ж.

Большинство раскольниковъ Симбирской губерніи принадлежитъ къ австрійскому лжесвященству и безпоповщинскимъ сектамъ разныхъ толковъ; въ Алатырскомъ и Сызранскомъ уѣздахъ есть нѣсколько молоканъ.

Организованная епархіальнымъ начальствомъ черезъ посредство пра-

вославныхъ миссіонеровъ и мѣстное духовенство борьба съ расколомъ ведется довольно успѣшно, особенно въ тѣхъ мѣстностяхъ, гдѣ устраиваются публичныя собесѣдованія миссіонеровъ и духовныхъ лицъ съ представителями раскола. Наряду съ бесѣдами практикуются и другія мѣры, какъ напр., произношеніе съ церковной кафедрой поученій миссіонерскаго характера, миссіонерская постановка преподаванія Закона Божія въ школахъ и т. п.

Въ общемъ, о положеніи раскола въ губерніи, по сообщенію Епархіальнаго начальства, можно сказать, что онъ значительно утратилъ то вліяніе, какимъ пользовался нѣсколько лѣтъ тому назадъ; единственно, чѣмъ расколъ держится—это невѣжество раскольниковъ, а поддерживается часто разнообразными житейскими соображеніями, съ религіозными вопросами ничего общаго не имѣющими и миссіонерскому воздѣйствію мало доступными; случаи уклоненія въ расколъ очень рѣдки, а переходъ изъ послѣдняго въ православіе бываетъ ежегодно въ большомъ количествѣ.

Въ отчетномъ году къ православію присоединено изъ раскола поповщинской, безпоповщинской и бѣглопоповщинской сектъ: 117 душъ мужского и 118 душъ женскаго пола; на правахъ единовѣрія присоединено изъ сектъ безпоповщинской—12 д. муж. и 10 д. жен. и бѣглопоповщинской—2 д. муж., а всего присоединившихся было 259 душъ. Единичныхъ случаевъ уклоненія въ расколъ было 3, главнымъ образомъ, влѣдствіе брачныхъ союзовъ православныхъ съ раскольниками, заключенныхъ безъ вѣдома приходскихъ священниковъ.

Мѣста заключенія.

Т ю р ь м ы.

Въ Симбирской губерніи находится девять тюремъ: губернская, семь уѣздныхъ и женская.

Во всѣхъ тюрьмахъ Симбирской губерніи къ 1 января 1903 г. оставалось арестантовъ 588 человекъ; въ теченіе этого года прибыло 4.542 человека, выбыло 4.435 чел. и осталось къ 1 января 1904 года 695 чел., въ томъ числѣ срочныхъ 477 чел., ссыльныхъ 11 чел., пересыльныхъ 23 чел. и подеудимыхъ и слѣдственныхъ 159 чел. и дѣтей пересыльныхъ 25 чел.

Въ Симбирской губернской и женской тюрьмахъ, а равно и въ уѣздныхъ, арестанты въ отчетномъ году, какъ и въ предшествовавшіе годы, были заняты разными внутренними и внѣшними работами. Въ губернской тюрьмѣ трудомъ арестантовъ производилась заготовка для арестантовъ же на всю губернію одежды, бѣлья и обуви. Въ женской тюрьмѣ чинилось арестанское бѣлье какъ на свою, такъ и на другія тюрьмы и на исправительный пріютъ для несовершеннолѣтнихъ. Въ этой тюрьмѣ имѣется ткацкая мастерская, въ которой изготовляется разныхъ сортовъ сарпинка для распродажи и по заказамъ частныхъ лицъ.

Въ уѣздныхъ тюрьмахъ, гдѣ по тѣснотѣ помѣщеній не представляется возможнымъ вести занятія мастерствами, арестанты были употребляемы на работы по тюремному хозяйству и по обработкѣ тюремныхъ огородовъ, по требованіямъ частныхъ лицъ и городскихъ управленій производили очистку площадей, набивку погребовъ, распилку дровъ и друг.

Въ теченіе 1903 г. арестантами всѣхъ тюремъ заработано: на внѣшнихъ работахъ 3.581 руб. 12 коп. и на внутреннихъ 1.460 руб. 61 коп.; а всего 5.041 р. 73 к.; въ томъ числѣ: по губернской тюрьмѣ 1.676 р. 19 к., по женской 385 р. 83 коп. и по уѣзднымъ тюрьмамъ: Сенгилеевской—326 р. 10 к., Сызранской—1.271 р. 40 к., Карсунской—368 руб. 69 коп., Алатырской—225 р. 80 к., Арзатовской 236 р. 40 к., Курмышской—168 руб. 72 коп. и Буинской—352 руб. 60 коп.

Въ хозяйственномъ отношеніи всѣ тюрьмы подчинены Тюремному Комитету и уѣзднымъ тюремнымъ отдѣленіямъ.

Экономическаго капитала Тюремнаго Комитета и уѣздныхъ тюремныхъ отдѣленій къ 1 января 1904 г. состояло 20.999 руб. 40 коп. въ томъ числѣ, на содержаніе исправительнаго приюта для несовершеннолѣтнихъ преступниковъ 10.149 руб. 74 коп.

На экономическія средства тюремъ содержится все тюремное хозяйство. При губернской и же ской тюрьмахъ, кромѣ того, наняты постоянные фельдшера, а при тюремной церкви содержится священникъ съ исаоломщикомъ. При Сызранской тюрьмѣ содержится тюремная больница съ постояннымъ врачомъ и фельдшеромъ. При губернской и уѣздной тюрьмахъ, за исключеніемъ Сызрана, больницы и больные арестанты для излеченія отправляются въ земскія больницы, при чемъ изъ губернской и женской тюремъ въ земскую больницу направляются только труднобольные, а легко заболѣвшимъ медицинская помощь подается фельдшеромъ по указанію врачей, безвозмездно пользующихъ арестантовъ

**Симбирское
исправительное
арестантское
отдѣленіе.**

Къ 1 января 1903 г. въ исправительномъ арестантскомъ отдѣленіи состояло арестантовъ 228 чел., въ теченіе года вновь прибыло изъ разныхъ мѣстъ 213 чел., выбыло по разнымъ причинамъ 193 чел. и къ 1-му января 1904 г. осталось 248 чел.

По примѣру прежнихъ лѣтъ, арестанты были заняты внутренними и внѣшними работами. Изъ внутреннихъ работъ, кромѣ заготовки хозяйственнымъ способомъ казенныхъ одежныхъ вещей, производились слѣдующія: столярныя, кузнечныя, сапожныя и портняжныя работы, мелочной ремонтъ зданія отдѣленія и, наконецъ, ткацкое производство по выработкѣ разныхъ сортовъ полотна.

Внѣшнія работы, по требованіямъ частныхъ лицъ и контрагентовъ желѣзной дороги, были слѣдующія: очистка полотна желѣзной дороги отъ снѣга и подвозка земляного балласта, земляныя работы по полотну желѣзной дороги, околка на р. Волгѣ баржей отъ льда, нагрузка шпаль и выгрузка алебаstra изъ баржей, разныя работы на нѣкоторыхъ частныхъ фабрикахъ и заводахъ, асфальтовыя работы, битье свай и друг. земляныя работы (по устройству мостовъ) и т. п.

Въ отчетномъ году заработано арестантами: на внѣшнихъ работахъ 3.720 р. 70 к. и на внутреннихъ 3.920 р. 31 к., а всего 7.641 р. 1 коп.

**Симбирскій ис-
правительный при-
ютъ для несовер-
шеннолѣтнихъ.**

Исправительный приютъ состоитъ въ вѣдѣніи Тюремнаго Комитета; въ этомъ приютѣ, кромѣ несовершеннолѣтнихъ преступниковъ, помѣщаются сироты, нищіе и дѣти арестантовъ и ссыльныхъ

Къ 1 января 1903 г. оставалось въ приютѣ питомцевъ 32 чел., въ теченіе года поступило 17 чел., выбыло 18 чел. и къ 1 января 1904 г. осталось 31 питомецъ, среднимъ же числомъ каждодневно содержалось 32,1 питомца.

Въ перевоспитаніи малолѣтнихъ преступниковъ и ихъ исправленіи особенное вниманіе Тюремнаго Комитета обращено было на развитіе въ нихъ религіозно-нравственныхъ чувствъ и привычки къ труду, на производимыя ими работы, имѣющія учебно-воспитательный характеръ, на занятія ихъ въ школѣ приюта и проч.

Въ весеннее и лѣтнее время, съ 1 апрѣля по 15 октября, главная дѣятельность питомцевъ направлена была къ сельско-хозяйственнымъ работамъ въ приютскомъ саду и огородѣ, занимающими 28 десятинъ земли, подъ руководствомъ садовника и смотрителя приюта: въ тоже время продолжались занятія и въ школѣ. При приютѣ съ 1 мая 1897 г. введены курсы простого практическаго обученія садоводству, огородничеству и пчеловодству, на что ежегодно ассигнуется Министерствомъ Земледѣлія и Государственныхъ Имуществъ субсидія въ размѣрѣ 850 р. Кромѣ того, при приютѣ имѣется метеорологическая станція, на которой питомцы знакомятся съ метеорологическими наблюденіями, необходимыми для сельско-хозяйственныхъ надобностей.

Общій расходъ по содержанию пріюта исчисляется въ 6404 р. 74 к.

Изъ приведенныхъ данныхъ видно, что во всѣхъ поименованныхъ мѣстахъ заключеній къ 1 января 1903 г. состояло арестантовъ 848, въ теченіе года прибыло 4772, выбыло 4646, затѣмъ къ 1 января 1904 г. оставалось 974 чел.

Всего содержавшимися въ тюрьмахъ и исправительномъ отдѣленіи арестантами въ 1903 г. заработано 12.682 р. 74 к., въ томъ числѣ на внѣшнихъ работахъ 7301 р. 82 к. и на внутреннихъ 5380 р. 92 к.

П о ж а р ы.

(Приложеніе—вѣдомость № 6-й).

Всѣхъ пожарныхъ случаевъ въ теченіе отчетнаго года было въ губерніи 1183, въ томъ числѣ въ городахъ 46 и въ уѣздахъ 1137, которые по времени года, распределяются слѣдующимъ образомъ: въ лѣтніе мѣсяцы произошло 457 пожаровъ, въ весенніе—280, въ осенніе—310 и въ зимніе—136.

Пожарами было уничтожено 4416 дворовъ, при чемъ общая сумма пожарныхъ убытковъ исчисляется въ 3.279.232 руб., сравнительно съ 1902 г. болѣе на 1.719.804 руб.

Наибольшее число пожарныхъ случаевъ произошло отъ неосторожнаго обращенія съ огнемъ—638, затѣмъ слѣдуютъ поджоги—219 сл., отъ разныхъ причинъ—161 сл., отъ дурнаго устройства печей и трубъ—151 сл. и отъ молніи—14. Число пожаровъ, сравнительно съ 1902 г., было болѣе на 285.

Особенно значительные пожары по количеству погорѣвшихъ зданій и по размѣрамъ понесенныхъ убытковъ были въ слѣдующихъ мѣстностяхъ губерніи:

12 января въ с. Ишеевкѣ, Симбирскаго уѣзда, на фабрику Арацкова, отъ неосторожнаго обращенія съ огнемъ, сгорѣла принадлежащая ему сукносушилка. Убытку причинено на 12.000 руб.

25 марта въ с. Николаевкѣ, Сызранскаго уѣзда, отъ той же причины, сгорѣла паровая мукомольная мельница съ находившимися въ ней машинами и два амбара съ хлѣбомъ, принадлежащіе Сызранскому купцу Ильину. Убытку причинено до 250.000 руб.

3 апрѣля въ с. Сыресеяхъ, Алатырскаго уѣзда, отъ неизвѣстной причины, произошелъ пожаръ, которымъ уничтожено 42 крестьянскихъ дома съ надворными постройками. Убытку причинено на 16.010 руб.

3 апрѣля въ с. Тазинѣ, Ардатовскаго уѣзда, отъ неосторожнаго обращенія съ огнемъ, сгорѣли 63 крестьянскихъ дома съ надворными постройками, имуществомъ, хлѣбомъ и скотомъ. Убытку причинено на 15.538 руб. 15 коп.

14 апрѣля въ с. Гулюшевѣ, Алатырскаго уѣзда, отъ шалости съ огнемъ крестьянскихъ дѣтей произошелъ пожаръ, которымъ уничтожено 75 крестьянскихъ домовъ съ надворными постройками, 10 амбаровъ съ хлѣбомъ и казенная винная лавка съ находившимся въ ней виномъ. Убытку причинено на 28.405 руб.

14 апрѣля въ с. Папольномъ и деревняхъ Студенцѣ и Пизовкѣ, Ардатовскаго уѣзда, отъ неосторожнаго обращенія съ огнемъ, сгорѣли 63 крестьянскихъ дома съ надворными постройками, амбарами, сѣнницами, скотомъ и 10 ригъ съ хлѣбомъ. Убытку причинено на 35.270 руб.

9 апрѣля въ д. Сюндюковой, Симбирскаго уѣзда, отъ неисправнаго содержанія дымовой трубы, произошелъ пожаръ, которымъ уничтожены: амбаръ, принадлежащій Удѣльному Вѣдомству и 23 дома съ надворными постройками и имуществомъ симбирскихъ купцовъ Батанова и Насырова и мѣстныхъ крестьянъ Избекова съ прочими. Убытку причинено на 19.935 р.

14 мая въ д. Малоѣ Копышевкѣ, Симбирскаго уѣзда, отъ шалости съ огнемъ крестьянскихъ дѣтей, произошелъ пожаръ, которымъ уничтожено 34 крестьянскихъ дома съ надворными постройками. Убытку причинено на 13.217 руб.

15 мая въ с. Баевѣ, Алатырскаго уѣзда, отъ неосторожнаго обращенія съ огнемъ, сгорѣли: церковь и 12 крестьянскихъ домовъ. Убытку причинено на 11.490 руб.

21 мая въ г. Алатырѣ отъ неизвѣстной причины произошелъ пожаръ, которымъ уничтожены: 6 домовъ, принадлежавшихъ алатырскому мѣщанину Герасимову и другимъ съ надворными постройками и имуществомъ и надворныя постройки при домахъ алатырскаго купца Юрѣва и жены оренбургскаго гражданина Бахманъ. Убытку причинено до 35.000 р.

2 июня въ с. Курмачкасахъ, Ардатовскаго уѣзда, отъ неосторожнаго обращенія съ огнемъ, сгорѣло: 83 крестьянскихъ дома съ надворными постройками и имуществомъ, 16 амбаровъ съ хлѣбомъ, 2 риги, 14 бань и квартира мѣстнаго полицейскаго урядника Совкова съ его имуществомъ. Убытку причинено на 12.223 руб. 20 коп.

6 июня въ с. Назайкинѣ, Сенгилеевскаго уѣзда, отъ той же причины, произошелъ пожаръ, которымъ уничтожено: 35 крестьянскихъ домовъ, 16 келій и казенная винная лавка. Убытку причинено на 13.320 руб.

7 июня въ д.д. Низовкѣ и Студенцѣ, Алатырскаго уѣзда, отъ той же причины, произошелъ пожаръ, которымъ уничтожено: въ д. Низовкѣ 33 крестьянскихъ дома съ надворными постройками и д. Студенцѣ 5 крестьянскихъ домовъ. Кромѣ того, сгорѣло 30 головъ скота. Убытку причинено на 12.220 руб.

8 июня въ с. Ишеевкѣ, Симбирскаго уѣзда, отъ неизвѣстной причины, произошелъ пожаръ, которымъ уничтожена фабрика Арацкова. Убытку причинено на 616.434 руб.

15 июня въ с. Аркаевѣ, Буинскаго уѣзда, отъ неосторожнаго обращенія съ огнемъ, сгорѣли церковь и 14 крестьянскихъ домовъ съ надворными постройками. Убытку причинено на 17.000 руб.

28 июня въ с. Большихъ Березникахъ, Карсунскаго уѣзда, отъ той же причины, произошелъ пожаръ, которымъ уничтожено: 169 домовъ съ надворными постройками и имуществомъ и зданіе волостного правленія. Убытку причинено на 226.937 руб.

28 июня въ с. Тургеневѣ, Ардатовскаго уѣзда, отъ той же причины произошелъ пожаръ, которымъ уничтожены: паровая мельница съ машинами, 4 амбара съ хлѣбомъ, 1 домъ, 1 амбаръ съ посылкой, лабазъ съ порожними мѣшками и 2 ледника, принадлежащіе Т-ву Алатырскихъ паровыхъ и водяныхъ мельницъ, 1 баня, овинъ и 49 крестьянскихъ домовъ. Убытку причинено на 445.150 руб. 25 коп.

1 июля въ д. Будаковой, Ардатовскаго уѣзда, отъ шалости съ огнемъ крестьянскихъ дѣтей, произошелъ пожаръ, которымъ уничтожены 71 крестьянскій домъ съ надворными постройками и имуществомъ и скотомъ и общественный амбаръ съ ржанымъ хлѣбомъ. Убытку причинено на 21.654 руб. 30 коп.

9 июля въ с. Горбуновкѣ, Сенгилеевскаго уѣзда, отъ той же причины, произошелъ пожаръ, которымъ уничтожено 195 крестьянскихъ домовъ съ надворными постройками и имуществомъ. Убытку причинено на 17.128 р.

14 июля въ имѣніи землевладѣлицы вдовы дѣйствительнаго статскаго совѣтника Родіоновой при с. Ермоловкѣ, Карсунскаго уѣзда, отъ усиленной топки печи, произошелъ пожаръ, которымъ уничтоженъ заводъ сухой перегонки дерева со всеми къ нему пристроями, аппаратами и имуществомъ. Убытку причинено на 36.675 руб. 50 коп.

18 июля въ д. Печерскихъ Выселкахъ, Сызранскаго уѣзда, отъ неосторожнаго обращенія съ огнемъ, сгорѣло: 31 домъ, 2 кельи и 18 амбаровъ мѣстныхъ крестьянъ. Убытку причинено на 12.031 руб.

20 июля въ с. Малой Хомутери, Карсунскаго уѣзда, отъ шалости съ огнемъ крестьянскихъ дѣтей, произошелъ пожаръ, которымъ уничтожено: 104 крестьянскихъ дома съ надворными постройками и имуществомъ и 9 копенъ ржаного хлѣба. Убытку причинено на 24.860 руб.

22 июля въ д. Санеевкѣ, Ардатовскаго уѣзда, отъ той же причины, произошелъ пожаръ, которымъ уничтожены 42 крестьянскихъ дома съ надворными постройками и имуществомъ. Убытку причинено на 12.025 руб. 90 коп.

28 июля въ с. Чамзинкѣ, Алатырскаго уѣзда, отъ поджога, сгорѣлъ 41 крестьянскій домъ съ надворными постройками и имуществомъ. Убытку причинено на 20.270 руб.

30 июля въ с. Мажаровскомъ Майданѣ, Курмышскаго уѣзда, отъ неосторожнаго обращенія съ огнемъ, сгорѣло 312 крестьянскихъ домовъ съ надворными постройками и имуществомъ. Убытку причинено на 70.000 руб.

30 июля въ с. Потъмѣ, Карсунскаго уѣзда, отъ шалости съ огнемъ крестьянскихъ дѣтей, произошелъ пожаръ, которымъ уничтожены 23 крестьянскихъ дома съ надворными постройками и 52 клади ржаного хлѣба. Убытку причинено на 12.496 руб.

18 августа въ с. Русскихъ Найманахъ, Карсунскаго уѣзда, на хуторѣ землевладѣльца Римско-Корсакова отъ неизвѣстной причины произошелъ пожаръ, которымъ уничтожено 8 кладей и одно одонье ржаного и ярового хлѣба. Убытку причинено на 13.500 руб.

23 августа въ д. Китовомъ поселкѣ, Карсунскаго уѣзда, отъ неосторожнаго обращенія съ огнемъ, сгорѣло 5 домовъ съ надворными постройками и имуществомъ, принадлежащихъ разнымъ лицамъ. Убытку причинено на 23.000 руб.

26 августа въ с. Канадеяхъ, Сызранскаго уѣзда, отъ той же причины произошелъ пожаръ, которымъ уничтожено 47 крестьянскихъ домовъ съ имуществомъ, 10 амбаровъ съ хлѣбомъ, 3 сѣнницы съ кормомъ и арбузами и 11 копенъ хлѣба. Убытку причинено до 15.000 руб.

27 августа въ д. Дракиной, Карсунскаго уѣзда, отъ той же причины, произошелъ пожаръ, которымъ уничтожено 220 крестьянскихъ домовъ съ надворными постройками, имуществомъ, хлѣбомъ, скотомъ и домашней птицей. Убытку причинено на 89.101 руб.

3 сентября въ с. Карлинекомъ, Симбирскаго уѣзда, отъ неизвѣстной причины произошелъ пожаръ, которымъ уничтожено: 111 крестьянскихъ домовъ, 3 общественныхъ дома, домъ псаломщика, церковная караулка, пожарный сарай и хлѣбъ. Убытку причинено на 35.224 руб.

12 сентября въ с. Волтаевкѣ, Алатырскаго уѣзда, отъ шалости съ огнемъ крестьянскаго мальчика, произошелъ пожаръ, которымъ уничтожены 32 крестьянскихъ дома съ надворными постройками и имуществомъ. Убытку причинено на 18.025 руб.

13 сентября, въ г. Алатырѣ, отъ неизвѣстной причины, произошелъ пожаръ, которымъ уничтожены 5 домовъ съ надворными постройками, принадлежащихъ разнымъ лицамъ. Убытку причинено на 15.500 руб.

19 октября близъ д. Сурковъ, Сызранскаго уѣзда, отъ неисправнаго содержанія въ машинномъ отдѣленіи желѣзной трубы, произошелъ пожаръ, которымъ уничтоженъ лѣсопильный заводъ со всеми механическими принадлежностями и лѣсомъ, принадлежащій купцамъ Патрикееву съ проч. Убытку причинено на 15.200 руб.

1 декабря въ имѣніи землевладѣльца Ландау при д. Голицыной, Карсунскаго уѣзда, отъ усиленной топки паровика, произошелъ пожаръ, которымъ уничтоженъ лѣсопильный заводъ со всеми машинами и службами. Убытку причинено до 15.000 руб.

9 декабря при д. Насакиной, Карсунскаго уѣзда, отъ тренія машинъ, произошелъ пожаръ, которымъ уничтожена водяная мукомольная мельница и находившаяся въ ней рожь до 11.000 пуд., принадлежавшія землевладѣльцѣ при с. Чуфаровѣ Гулакь-Артемовской. Убытку причинено на 15.000 рублей.

Народное здравіе и общественное призрѣніе.

Медицинскій персоналъ.

Всѣхъ врачей гражданскаго вѣдомства, какъ состоящихъ на службѣ по опредѣленію отъ правительства, такъ и служащихъ въ земскихъ и городскихъ учрежденіяхъ и занимающихся вольной практикой въ 1903 г. въ Симбирской губерніи состояло 85, которые по городамъ и уѣздамъ распредѣлялись слѣдующимъ образомъ: въ г. Симбирскѣ 21 и его уѣздѣ 4; въ г. Сенгилей 3 и его уѣздѣ 6; въ г. Сызранѣ 8 и его уѣздѣ 7; въ г. Карсунѣ 2 и его уѣздѣ 9; въ г. Алатырѣ 4 и его уѣздѣ 4; въ г. Ардатовѣ 2 и его уѣздѣ 4; въ г. Курмышѣ 2 и его уѣздѣ 3; въ г. Буинскѣ 2 и его уѣздѣ 4.

Аптеки.

Вольная продажа лекарствъ въ теченіе 1903 г. производилась изъ 21 аптеки, изъ коихъ въ г. Симбирскѣ 4 (4-я аптека въ слободѣ Часовиѣ за р. Волгой), въ Сызранѣ 2, въ Карсунѣ 1, въ г. Алатырѣ 1, въ г. Ардатовѣ 1, въ с.с. Большихъ Березникахъ, Жадовкѣ и Базарномъ-Сызганѣ, Карсунскаго уѣзда; въ с. Шиловкѣ, Симбирскаго уѣзда и с. Новодѣвичь Сенгилеевскаго уѣзда, — по одной вольной аптекѣ, принадлежащихъ частнымъ владѣльцамъ; въ г. Сенгилей, Сызранѣ, Курмышѣ и Буинскѣ по одной вольной аптекѣ, принадлежащихъ уѣзднымъ земствамъ. Больничныхъ аптекъ, находящихся въ завѣдываніи фармацевтовъ, въ 1903 г. было 3, а именно: при Симбирской губернской земской больницѣ и при Алатырской и Ардатовской земскихъ больницахъ.

Оспопрививаніе.

Оспопрививаніе въ Симбирской губ. производилось земскими фельдшерами и оспопрививателями подъ наблюденіемъ врачей. Для добыванія оспеннаго детрита въ Симбирской губ. учреждены два телятника: въ г. Курмышѣ и въ с. Теплому Стану, Курмышскаго уѣзда. Предохранительная оспа была привита 65.461 чел. и произведена ревакцинація 14.211 чел.

Больницы.

Губернская земская больница содержится на средства губернскаго земства, имѣетъ 216 постоянныхъ кроватей. Въ теченіе отчетнаго года въ названной больницѣ находилось на излеченіи 4.806 чел., изъ нихъ умерло 326 чел. или 6,7%. При больницѣ имѣется амбулаторія, въ которой было принято 10.744 чел. проходящихъ больныхъ.

Медицинскій персоналъ больницы состоитъ изъ слѣдующихъ лицъ: старшаго врача, 4 ординаторовъ, 7 фельдшеровъ, 2 акушеровъ, 2 сестеръ милосердія, аптекаря и его помощника.

При губернской земской больницѣ съ 1896 года открыта на средства губернскаго земства фельдшерская школа, въ которой въ отчетномъ году обучалось 25 человекъ.

Городская бесплатная больница въ г. Симбирскѣ устроена на 40 кроватей, изъ нихъ 29 кроватей содержатся на средства города, а остальные — на средства жертвователей. Въ теченіе 1903 г. въ городской больницѣ пользовалось леченіемъ 825 чел., изъ коихъ выписано 744, умерло 41 или 4,9% и къ 1 января 1904 г. осталось 40 чел. Амбулаторныхъ больныхъ принято 10.086 чел.

Лазаретъ Симбирской Общины сестеръ милосердія Краснаго Креста устроенъ на 16 кроватей. Въ лазаретѣ въ 1903 г. находилось на излеченіи 105 чел., изъ нихъ умерло 2 чел. Принято амбулаторныхъ больныхъ 5.259 чел.

Для оказанія медицинской помощи жителямъ уѣздныхъ городовъ и внѣгородскихъ поселеній на средства земствъ, городовъ и частныхъ лицъ содержатся слѣдующія лечебныя заведенія:

	Больни- цы.	Лечеб- ницы.	Прием- ные по- кои.	Врачебные и фельдшер- скіе пункты.
Симбирскій уѣздъ	4	—	1	15
Г. Сенгилей и его уѣздъ	1	3	2	8
— Сызрань и его уѣздъ	4	1	3	21
— Карсунъ и его уѣздъ	2	7	2	11
— Алатырь и его уѣздъ	1	1	—	8
— Ардатовъ и его уѣздъ	4	—	1	14
— Курмышъ и его уѣздъ	2	—	1	10
— Буинскъ и его уѣздъ	5	—	—	4
Итого	23	12	8	91

Во всѣхъ существующихъ въ губерніи лечебныхъ заведеніяхъ гражданскаго вѣдомства 1.475 кроватей. Общее число больныхъ, обращавшихся въ врачебной помощи въ 1903 г., выразилось цифрой 1.555.999 ч. Изъ нихъ лечилось въ больницахъ 26.493 чел., изъ коихъ умерло 1.047 ч. и подана медицинская помощь амбулаторно 1.129.506 чел.

Стоимость содержанія Врачебнаго отдѣленія, уѣздныхъ врачей и повивальныхъ бабокъ—14.657 руб. 80 коп.

На содержаніе медицинской части въ губерніи городскими и земскими учрежденіями израсходовано 607.457 руб. 80 к. Изъ этого числа: 1) городскими общественными управленіями израсходовано: Симбирскимъ—16.995 руб. 25 коп., Сенгилеевскимъ—2924 р., Сызранскимъ—4.709 р. 93 к., Карсунскимъ—1.500 руб., Алатырскимъ—711 р. 54 к., Ардатовскимъ—36 р., Курмышскимъ—660 р. 20 к. и Буинскимъ—1318 р. 99 к., а всего 28.853 руб. 91 коп. и 2) на содержаніе медицинской части земскими управами израсходовано: Симбирскою Губернскою 149.252 р. 5 к. и уѣздными: Симбирскою—55.162 р. 15 к., Сенгилеевскою—53.508 руб. 82 коп., Сызранскою—72.653 руб. 52 коп., Карсунскою—50.695 руб. 77 коп., Алатырскою—49.465 руб., Ардатовскою—54.120 руб. 48 коп., Курмышскою—38.318 руб. 92 коп. и Буинскою—55.427 руб. 18 коп., а всего—578.603 руб. 89 коп.

Карамзинская колонія для душевно-больныхъ.

Карамзинская колонія для душевно-больныхъ, построенная на средства умершаго тайнаго совѣтника В. Н. Карамзина, находится въ 13 верстахъ отъ г. Симбирска и расположена на участкѣ земли въ 320 десятинъ съ лугами, лѣсами и пашнею.

Медицинскій персоналъ колоніи состоитъ изъ 3 врачей, 2 фельдшеровъ и 1 фельдшерницы.

Въ теченіе отчетнаго года въ означенной колоніи находилось на излеченіи 628 чел., изъ нихъ выбыло 271 чел., осталось къ 1 января 1904 года 285 чел. и умерло 62 чел. или 9,8%.

Эпидеміи.

Число больныхъ въ губерніи, обращающихся къ врачебной помощи съ общими заразными и паразитическими болѣзнями въ 1903 году, какъ пользовавшихся въ больницахъ, такъ и внѣ больницъ, распределяется слѣдующимъ образомъ:

НАЗВАНІЕ БОЛѢЗНЕЙ.	Въ больницахъ.		Внѣ больницъ заболѣло.	Всего заболѣло
	Заболѣло	Умерло.		
Оспа натуральная	44	7	1846	1890
Корь	26	5	1521	1547
Скарлатина	551	93	4631	5182
Коклюшь	82	4	9056	9108
Гриппъ	287	9	16852	17139
Дифтеритъ	397	24	4242	4639
Тифъ брюшной	1013	88	3494	4507
Тифъ сыпной	24	1	177	200
Тифъ возвратный	141	3	70	211
Тифъ неопредѣленный	42	1	605	647
Дизентерія	147	22	5051	5198
Эпидемическій гастроэнтеритъ	7	—	3748	3755
Холера туземная	6	—	20	26
Заушница	31	2	4469	4500
Рожа	176	14	1841	2017
Остеоміэлитъ	11	—	96	107
Гнилистое и гнойное зараженіе	46	11	89	135
Острый сочленистый ревматизмъ	363	—	7019	7382
Цинга	12	—	92	104
Проказа	2	1	—	2
Сибирская язва	130	14	248	378
Водобоязнь	—	—	4	4
Крупозная пневмонія	593	54	1979	2572
Бугорчатка легкихъ	452	97	2848	3300
Бугорчатка прочихъ органическихъ тканей	113	—	1180	1293
Сифилисъ	3290	15	47602	50892

Венерическія болѣзни	327	—	2614	2941
Перемежающаяся лихорадка	1908	5	129544	131452
Прочія общія заразныя болѣзни	43	2	898	941
Глисты кишечныя	17	—	3173	3190
Эхинококкъ	2	—	3	5
Трихинозъ	—	—	20	20
Актиномикозъ	—	—	3	3
Чесотка	141	—	97675	97816
Парша	5	—	3725	3728
Прочія паразитическія болѣзни	42	—	13600	13642

Наиболѣе распространенною изъ острыхъ болѣзней въ отчетномъ году былъ гриппъ. Больныхъ гриппомъ зарегистрировано, какъ видно изъ таблицы,—17.139 человекъ, болѣе чѣмъ въ 1902 г. на 452 больныхъ.

Значительное число заболѣваній было также дифтеритомъ. Зарегистрировано больныхъ дифтеритомъ во всей губерніи—4639 чел. Заболѣваемость этой болѣзью въ 1903 г., сравнительно съ 1902 г., увеличилась на 338 чел.

Ветеринарная часть.

Ветеринарный персоналъ. Ветеринарный персоналъ въ Симбирской губерніи въ отчетномъ году состоялъ:

1) Изъ губернскаго ветеринарнаго инспектора, младшаго губернскаго ветеринара, на коихъ лежала административная часть въ губерніи и вообще руководство ветеринарно-санитарными мѣропріятіями, предпринимаемыми городскими и земскими учрежденіями.

2) Трехъ правительственныхъ пунктовыхъ, трехъ городскихъ и 14 земскихъ ветеринаровъ и 44 фельдшеровъ.

3) Одного ветеринара, завѣдывающаго ветеринарнымъ отдѣломъ при Губернской Земской Управѣ и

4) Ветеринара,—завѣдывающаго бактериологической лабораторіей, которая содержится на средства губернскаго земства и служитъ для микроскопическихъ и бактериологическихъ изслѣдованій на сибирскую язву, а также для приготовленія сибире-язвенныхъ вакцинъ, въ цѣляхъ производства предохранительныхъ прививокъ домашнимъ животнымъ.

Ветеринарно-санитарный надзоръ за убойнымъ скотомъ. Фактическій ветеринарно-санитарный надзоръ за убойнымъ скотомъ и привозомъ мяса въ отчетномъ году существовалъ въ г.г. Симбирскѣ, Сызранѣ и Ардатовѣ, гдѣ для этой цѣли мѣстными городскими общественными управленіями содержатся особые городскіе ветеринарные врачи.

Всего по Симбирской губерніи осмотрѣно ветеринарными врачами мясныхъ тушъ и ихъ частей: крупнаго рогатаго скота—19.486, телятъ—8.153, свиней—13.347, овецъ—14.101 и лошадей—204, а всего 55.291.

Эпизоотіи.

Изъ повально-заразныхъ болѣзней на домашнемъ скотѣ были зарегистрированы ветеринарными врачами слѣдующія болѣзни:

<i>Названіе эпизоотій.</i>	Заболѣ- ло.	Пало.	Убито.	Выздо- ровѣло.
Ящуръ	2953	—	—	2953
Оспа овецъ	831	248	—	583
Сибирская язва	1595	1463	—	132
Сапъ	97	13	84	—
Чума свиней	53	53	—	—
Рожа свиней	257	227	—	30
Мытъ	1111	40	—	1061
Чесотка	71	2	—	69
Ленточно-глистная болѣзнь	36	24	—	12
Актиномикозъ	112	23	2	87
Бѣшенство	84	52	30	—
Туберкулезъ	19	5	14	—
Инфлуэнца	116	7	—	109
Тимпанитъ	153	71	—	82
Прочія болѣзни	351	31	2	318
Итого	7841	2273	132	5436

Какъ видно изъ этой таблицы изъ числа эпизоотическихъ болѣзней наибольшія потери причинили сибирская язва, сапъ и оспа овецъ; что же касается ящура, то хотя онъ и имѣлъ значительное распространеніе, но протекъ весьма легко.

Борьба съ эпизоотіями велась согласно дѣйствующимъ обязательнымъ постановленіямъ, при чемъ за убиваемыхъ сапныхъ лошадей выдавалось владѣльцамъ вознагражденіе изъ земскихъ суммъ по оцѣнкѣ.

Насильственные и случайныя смерти.

(Приложеніе—вѣдомость № 7-й).

Умершихъ насильственнымъ образомъ и случайно въ 1903 году было 854, изъ нихъ 666 муж. и 188 жен. Насильственной смертью умерло 96, въ томъ числѣ дѣтоубійствъ 10 и смерто-убійствъ 38, самоубійствъ 48, скоропостижно-умершихъ было 314, отъ болѣзней 177, отъ пьянства 120 и отъ неизвѣстныхъ причинъ 17; найдено мертвыхъ тѣлъ 9; умерло случайной смертью 436; изъ нихъ убито молніей 17, задавлено и упало съ высотъ 50, сгорѣло и убито во время пожаровъ 27, умерло отъ угара 16, замерзло 17, утонуло 148 и умерло отъ другихъ случайностей 161.

Сравнительно съ предшествовавшимъ годомъ, число случаевъ насильственной смерти было болѣе на 25, число самоубійствъ болѣе на 9; случаевъ скоростижной смерти болѣе на 54 и число случайныхъ смертей менѣе на 1.

Благотворительныя заведенія.

Учрежденія, состоящія въ вѣдѣніи Попечительства о Домахъ Трудолюбія и Работныхъ Домахъ.

Симбирскій Домъ Трудолюбія, открытый въ 1895 году на городскія средства и частныя пожертвованія, состоитъ въ вѣдѣніи попечительнаго о немъ общества, главнѣйшія заботы котораго въ теченіе отчетнаго года были направлены къ развитію разныхъ ремеслъ, преимущественно такихъ, которыя находили бы въ числѣ посѣтителей болѣе или менѣе привычныхъ рабочихъ и чтобы издѣлія ихъ имѣли сбытъ на мѣстномъ рынкѣ. Изъ числа такихъ ремеслъ въ теченіе 1903 года производились слѣдующія: шитье обуви, тканье холста, сарпинки и парусины, щипаніе пакли, ческа мочала и друг.

Въ отчетномъ году Домъ Трудолюбія посѣтило 99 взрослыхъ, изъ нихъ 71 муж. и 28 жен.

Другая цѣль, которую преслѣдуетъ общество, заключается въ призрѣніи дѣтей обоюга пола, преимущественно такихъ, которыя, за неимѣніемъ родителей или крайнею бѣдностію послѣднихъ, предоставлены собственной участи. Въ отчетномъ году всего призрѣвалось 21 мальч. и 22 дѣвоч. Призрѣваемые дѣти, находясь на полномъ содержаніи, занимаются, легкимъ по ихъ возрасту трудомъ—изготовленіемъ коробокъ, картонокъ и проч.

При Домѣ Трудолюбія имѣется начальная школа для обученія призрѣваемыхъ грамотѣ. Въ 1903 году въ ней обучалось 40 дѣтей: изъ нихъ призрѣваемыхъ 6 мал., 10 дѣв. и изъ приходящихъ 10 мал., 14 дѣв.

Затѣмъ, по инициативѣ командированныхъ въ 1899 г. Комитетомъ о Домахъ Трудолюбія и Работныхъ Домахъ лицъ, для организаціи трудовой помощи населенію, пострадавшему отъ неурожая 1898 г., открыты и функционируютъ слѣдующія учрежденія трудовой помощи:

Ольгинскіе пріюты трудолюбія въ г. Сызрань, Сеннелев и Буинскъ.
Нагаткинскій пріютъ для престарѣлыхъ и дѣтей Симб. уѣзда.

Учебно-показательныя мастерскія: 1) въ г. Симбирскѣ для обученія слесарному и столярному ремесламъ; 2) въ с. Большихъ Березникахъ, Карсунскаго уѣзда, для обученія столярному ремеслу и плетенію корзинъ; 3) въ с. Кошкахъ, Буинскаго уѣзда, для обученія столярному ремеслу; 4) въ с. Ждановѣ, Курмышскаго уѣзда, для обученія кузнечному ремеслу и 5) въ с. Сіявѣ, Алатырскаго уѣзда, для обученія корзиночному ремеслу.

Учебно-трудоустройств. пунктъ въ г. Симбирскѣ имѣетъ отдѣлы: кройки, шитья, орнаментальнаго рисованія, художественнаго рисованія, архитектурнаго черченія, бухгалтеріи, стенографіи, каллиграфіи, новыхъ языковъ, изящныхъ работъ и вязанья чулковъ. Кромѣ того, имѣются музыкальное отдѣленіе, справочное бюро и дѣтскій садъ.

Всѣхъ посѣщеній въ пунктѣ за отчетный годъ зарегистрировано 25.279, изъ коихъ большинство 15.143 приходилось на обучавшихся кройкѣ и шитью, 4.235 на орнаментальное и художественное рисованіе и 2.340 на бухгалтерію. Приходъ этого учрежденія за 1903 годъ равнялся 9.986 р. 50 к., расходъ 9.297 р. 59 к.; при чемъ указанная выше сумма составила, главнымъ образомъ, изъ доходовъ съ дома, купленнаго на средства, отпущенныя Попечительствомъ о Домахъ Трудолюбія и изъ суммъ, собранныхъ за право ученія съ лицъ, посѣщавшихъ пунктъ.

Кромѣ того, въ нѣкоторыхъ селеніяхъ существуютъ небольшіе кружки трудовой помощи, а также нѣсколько кружковъ, учрежденныхъ въ губерніи для открытія въ лѣтнее время яслей-пріютовъ.

Богадѣльни и учрежденія для призрѣнія престарѣлыхъ.

Губернская земская богадѣльня, содержимая на средства губернскаго земства. Въ теченіе отчетнаго года пользовалось постояннымъ призрѣніемъ 98 человекъ, въ томъ числѣ 36 мужчинъ и 62 женщины. Въ теченіе года умерло 15 и осталось къ 1 января 1904 г. 83 чел.

Симбирская городская богадѣльня, организованная исключительно для престарѣлыхъ и убогихъ лицъ обоего пола, неимѣющихъ средствъ къ существованію, состоитъ изъ трехъ учрежденій, а именно: Николаевского дома призрѣнія неимущихъ, богадѣльни имени А. П. Кирпичникова и богадѣльни имени А. П. Конурина. Содержаніе этого благотворительнаго учрежденія обезпечено капиталомъ въ 344.606 руб.

По числу призрѣваемыхъ Симбирская городская богадѣльня составляетъ одно изъ наиболѣе обширныхъ учрежденій этого рода. Въ 1903 г. въ ней находилось на полномъ призрѣніи 224 обоего пола лицъ, содержаніе коихъ обошлось въ 8.444 руб. 13 коп.

Сербрыный пріютъ, содержимый на средства Симбирскаго Общества Христіанскаго Милосердія, состоящаго въ вѣдомствѣ учреждений Императрицы Маріи. Въ названномъ пріютѣ находятся на призрѣніи 34 женщины въ возрастѣ отъ 50 до 85 лѣтъ, содержаніе которыхъ обошлось за отчетный годъ въ 4.039 руб. 77 коп.

Симбирское дворянское общежитіе въ г. Симбирскѣ, учрежденное исключительно для призрѣнія престарѣлыхъ и неимущихъ дворянъ обоего пола. Въ теченіе 1903 г. въ общежитіи состояло 4 муж. 17 жен.

Алатырская городская богадѣльня находится въ вѣдѣніи мѣстнаго городского общественнаго управленія и содержится, главнымъ образомъ, на городскія средства, частью же на проценты съ принадлежащаго богадѣльнѣ капитала въ 8.099 р. Призрѣваемыхъ въ богадѣльнѣ въ теченіе 1903 года было 17 чел., изъ нихъ 6 муж. и 11 жен., на содержаніе которыхъ израсходовано 1.035 р. 75 к.

Буинская земская богадѣльня, учрежденная мѣстнымъ уѣзднымъ земствомъ для призрѣнія престарѣлыхъ обоего пола съ платою по 36 руб. въ годъ. Такихъ призрѣваемыхъ въ отчетномъ году было 20 человекъ, изъ нихъ въ теченіе года умерло 5 и выбыло 1 и осталось на призрѣніи къ 1 января 1904 г. 14 чел., въ томъ числѣ 3 муж. и 11 женщинъ. Содержаніе богадѣльни за 1903 годъ обошлось въ 1.412 р. 63 к.

Кромѣ поименованныхъ учрежденій для призрѣнія престарѣлыхъ имѣются богадѣльни въ г. Сызранѣ при Вознесенскомъ мужскомъ монастырѣ и въ г. Алатырѣ при Кіево-Николаевскомъ женскомъ монастырѣ, каковыя богадѣльни состоятъ въ вѣдѣніи Епархіальнаго начальства.

Пріюты для малолѣтнихъ.

Пріютъ губернскаго попечительства дѣтскихъ пріютовъ. Въ названномъ пріютѣ въ отчетномъ году пользовалось призрѣніемъ 47 дѣвочекъ.

Симбирскій городской пріютъ находится въ вѣдѣніи мѣстнаго городского общественнаго управленія и помѣщается въ принадлежащихъ городу зданіяхъ. Средствами на содержаніе пріюта служатъ: а) проценты съ капитала, специально основаннаго на учрежденіе пріюта; б) проценты съ капитала, пожертвованнаго А. П. Кирпичниковымъ и А. П. Конуринымъ и в) отпускаемые Городекою Думой изъ городскихъ средствъ 2000 рублей въ годъ.

Въ 1903 г. въ пріютѣ пользовалось призрѣніемъ 48 мальчиковъ и 59 дѣвочекъ, на содержаніе которыхъ израсходовано 8.546 р. 97 коп.

Цѣль пріюта заключается въ призрѣніи сиротъ, воспитаніи ихъ и начальномъ образованіи, поэтому, по достиженіи школьнаго возраста, всѣ они обучаются въ имѣющемся при пріютѣ начальномъ училищѣ; по

окончаниі въ немъ курса, болѣе способные мальчики помѣщаются въ ремесленное училище имени М. В. Лебедева (въ отчетномъ году 6 мальч.); кромѣ того, при приютѣ открыты: 1) сапожное ремесленное отдѣленіе, въ которомъ въ 1903 г. обучалось 6 мальч. и 2) школа кройки и шитья, гдѣ обучающихся за отчетный годъ было 15 дѣвочекъ.

Сиротское убѣжище для дѣтей обоего пола въ г. Алатырь содержится на городскія средства, каковыхъ израсходовано въ 1903 г. 1.492 р. 59 коп. Въ убѣжищѣ находилось 27 чел., въ томъ числѣ 13 мал. и 14 дѣв. Призрѣваемые въ убѣжищѣ дѣти посѣщаютъ городскія училища, а въ свободное отъ учебныхъ занятій время мальчики занимаются сапожнымъ мастерствомъ, а дѣвочки — рукодѣльемъ.

**Благотворитель-
ныя заведенія
Н. Д. Селивер-
стова.**

Благотворительныя заведенія Н. Д. Селиверстова, основанныя на капиталъ въ 400.000 р., пожертвованный генераль-лейтенантомъ Н. Д. Селиверстовымъ, находятся при с. Румянцевѣ, Карсунскаго уѣзда, и состоятъ въ вѣдомствѣ учрежденій Императрицы Маріи, имѣя непосредственной своей задачей оказывать помощь и призрѣніе жителямъ с. Румянцева и рабочимъ мѣстной суконной фабрики. Здѣсь на широкихъ началахъ — организованы различные виды благотворенія и помощи бѣднымъ всѣхъ возрастовъ, какъ-то: призрѣніе дѣтей обоего пола и обученіе ихъ грамотѣ и ремесламъ, оказаніе врачебной помощи больнымъ, призрѣніе престарѣлыхъ и неизлѣчимо больныхъ.

Для осуществленія этихъ цѣлей имѣются слѣдующія учрежденія:

1) *Приютъ-интернатъ для дѣтей обоего пола*: всѣхъ призрѣваемыхъ дѣтей за отчетный годъ было 23, въ томъ числѣ 17 мал. и 6 дѣв.

2) *Ремесленное мужское двухклассное училище*, въ которомъ обучалось столярному и слесарному ремесламъ 69 мальчиковъ.

3) *Начальная школа для дѣтей обоего пола*, гдѣ къ 1 января 1904 г. состояло 42 мальч. и 29 дѣвоч.

4) *Больница съ амбулаторіей* при ней, гдѣ пользовалось леченіемъ въ теченіе 1903 г. 257 чел. стационарно и сдѣлано 10.140 посѣщеній амбулаторными больными.

5) *Богадѣльня*. Въ богадѣльнѣ состояло призрѣваемыхъ 6 муж. и 4 жен.

Кромѣ поименованныхъ учрежденій, при заведеніяхъ имѣется бесплатная народная библіотека-читальня и учебная пасѣка. Въ послѣдней, подъ руководствомъ учителя-спеціалиста, занимаются практически пчеловодствомъ ученики ремесленного училища.

Народное просвѣщеніе.

(Приложеніе—вѣдомость № 8-й).

Всѣхъ учебныхъ заведеній въ Симбирской губерніи въ отчетномъ году было 1.111, въ томъ числѣ среднихъ для мужского п. 5, для женскаго 3, прогимназій женскихъ 5, учительская семинарія, чувашская учительская школа, училищъ уѣздныхъ, городскихъ и приходскихъ 64, сельскихъ народныхъ училищъ 384, ремесленныхъ 9, инородческихъ школъ Мин. Нар. Просв. 133 и проч. низшихъ учебныхъ заведеній въ городахъ и селеніяхъ 505.

Въ означенныхъ учебныхъ заведеніяхъ всѣхъ наименованій въ теченіе 1903 г. состояло учащихся 61.535 чел., въ томъ томъ числѣ мужского пола 44.192 чел. и женскаго пола 17.343.

Сравнительно съ предшествовавшимъ годомъ, число учебныхъ заведеній уменьшилось на 3, а учащихся состоитъ болѣе на 2.194 чел.

**Начальныя учеб-
ныя заведенія
гражданскаго
вѣдомства.**

Первоначальное образованіе въ населеніи губерніи распространяется при посредствѣ 587 училищъ, изъ коихъ 5 училищъ преслѣдуютъ профессионально-ремесленные цѣли, 582 — общеобразовательныя. Въ составѣ учебныхъ заведеній послѣдней категоріи надлежитъ различать 8 город-

скихъ трехклассныхъ училищъ по Положенію 31 мая 1872 года, 27 начальныхъ двухклассныхъ, 540 начальныхъ одноклассныхъ, 2 частныхъ третьяго и 1 частное второго разрядовъ. Кромѣ того, не считая школъ епархіальнаго вѣдомства, почти во всѣхъ татарскихъ деревняхъ имѣются магометанскія медресе и мектебе, общее количество которыхъ въ губерніи простирается до 146.

Бюджетъ обозначенныхъ народныхъ училищъ, не считая трехъ частныхъ, содержимыхъ исключительно на плату за обученіе, выразился въ суммѣ 519.177 р. 35 к., въ составъ коихъ изъ Государственнаго Казначейства поступило 121.030 р. 63 к. и изъ мѣстныхъ источниковъ (отъ земствъ и др.)—398.146 р. 72 к. Суммы эти по различнымъ видамъ учебныхъ заведеній распредѣлялись слѣдующимъ образомъ:

На городскія трехклассныя	44.753 р. 44 к.
— ремесленныя	24.156 р. 64 к.
— двухклассныя начальные городскія и сельскія.	56.809 р. 86 к.
— одноклассныя начальные городскія и сельскія.	393.457 р. 43 к.

Слѣдовательно въ среднемъ каждое городское училище стоитъ 5.594 р. 18 к., каждое двухклассное начальное—2.028 р. 92 к., каждое одноклассное начальное—728 р. 62 к. и каждое ремесленное—4.831 р. 33 к.

Обучается во всѣхъ названныхъ заведеніяхъ 38.449, въ томъ числѣ 28.246 мальчиковъ и 10.203 дѣвочки.

По засвидѣтельствованію директора народныхъ училищъ Симбирской губерніи въ сельскихъ начальныхъ училищахъ съ каждымъ годомъ развиваются занятія ремеслами, а также садоводствомъ, огородничествомъ и пчеловодствомъ. Занятія по послѣднимъ тремъ отраслямъ сельскаго хозяйства ведутся на отведенныхъ обществомъ участкахъ надѣльной земли.

Общее число школъ, при коихъ имѣются такіе участки,—310; общее количество земли подъ участками равняется 231.512 кв. саж.

Дѣятельность Братства Св. трехъ Святителей по народному образованію

Въ дѣлѣ народнаго образованія, по примѣру прежнихъ лѣтъ, и въ отчетномъ году живое участіе принимало Симбирское Духовно-Просвѣтительное Братство Св. трехъ Святителей. Въ вѣдѣніи Братства къ 1-му января 1904 года состояло 489 церковно-приходскихъ школъ; изъ нихъ: второклассныхъ 12, одноклассныхъ 276 и школъ грамоты 201. Учащихся въ нихъ было 16.952 чел. (12.232 мал. и 4.720 дѣв.). На содержаніе всѣхъ церковныхъ школъ въ теченіе года поступило казенныхъ средствъ 154.746 руб., мѣстныхъ 42.276 руб.; изъ нихъ израсходовано: казенныхъ—151.714 руб. и мѣстныхъ—35.360 руб.

Инородческія школы.

Въ мѣстностяхъ, населенныхъ чувашами, существуетъ 66 инородческихъ училищъ вѣдомства Министерства Народнаго Просвѣщенія. Въ этихъ училищахъ въ теченіе отчетнаго года обучалось 3060 чел., изъ нихъ 2.566 мал. и 494 дѣв.

Въ 146 магометанскихъ мектебе и медресе, содержащихся исключительно на средства приходовъ и частныхъ жертвователей, въ 1903 г. обучалось 6.337 татарскихъ мальчиковъ.

Симбирская чувашская учительская школа.

Существующая въ г. Симбирскѣ съ 1868 г. чувашская учительская школа имѣетъ цѣлью приготовленіе учителей для сельскихъ начальныхъ училищъ въ мѣстностяхъ, населенныхъ инородцами чувашами. Предметы обученія и объемъ преподаванія въ школѣ тѣже, что и въ учительскихъ семинаріяхъ, при чемъ здѣсь, кромѣ общеобразовательныхъ предметовъ, преподаются ремесла—столярное и токарное по дереву, а также скрипичная игра.

Съ 1878 г. при названной школѣ существуетъ женское отдѣленіе для приготовленія учительницъ также въ инородческія училища.

Въ отчетномъ году обучалось въ школѣ 128 учениковъ и въ женскомъ при ней отдѣленіи 105 ученицъ.

**Профессиональ-
ные училища.**

Кромѣ поименованныхъ учебныхъ заведеній, имѣющихъ общеобразовательное значеніе, въ Симбирской губерніи существуютъ слѣдующія профессиональныя училища:

Ремесленное училище графа В. В. Орлова-Давыдова въ г. Симбирскѣ, состоящее въ вѣдѣніи Министерства Финансовъ; содержится на средства, пожертвованныя гр. Орловымъ-Давыдовымъ.

Въ 1903 году въ немъ обучалось слесарному и столярному ремесламъ 274 чел.

Ремесленное училище имени М. В. Лебедева въ г. Симбирскѣ основано на капиталъ, пожертвованный почетнымъ гражданиномъ г. Симбирска М. В. Лебедевымъ и находится въ вѣдѣніи Симбирскаго городского общественаго управленія. Къ 1 января 1904 года въ означенномъ училищѣ состояло 26 учениковъ.

Ремесленное училище въ г. Карсунѣ содержится на средства мѣстныхъ земства и городского общества. Въ названномъ училищѣ обучалось въ 1903 г. столярному, кузнечному и слесарному ремесламъ 53 мал.

Сельско-хозяйственная школа при фермѣ Симбирскаго общества сельскаго хозяйства содержится на средства губернскаго земства съ ежегодной субсидіей отъ Министерства Земледѣлія и Государственныхъ Имуществъ. Въ 1903 году обучалось 52 мальчика.

Школа кройки и шитья въ г. Симбирскѣ содержится на средства мѣстнаго городского общественаго управленія и имѣетъ цѣлью предоставить бесплатное обученіе кройкѣ и шитью бѣднѣйшимъ дѣвочкамъ всѣхъ сословій. Всѣхъ обучавшихся въ 1903 г. было—128.

**Публичныя би-
бліотеки.**

Публичныхъ библиотекъ въ Симбирской губерніи 9, въ томъ числѣ въ Симбирскѣ—2: Карамзинская и Гончаровская и библиотеки въ г.г. Сызранѣ, Буинскѣ, Карсунѣ, Ардатовѣ, Сенгилей, Алатырѣ и Курмышѣ.

1) *Карамзинская бесплатная библиотека*, занимающая главнѣйшее мѣсто среди публичныхъ библиотекъ Симбирской губ., открыта въ 1848 г. въ память историка Н. М. Карамзина, уроженца названной губерніи.

Въ библиотекѣ, ежегодно пополняющейся новыми изданіями, въ 1903 году состояло книгъ 17.761 названіе въ 36.349 томахъ. Журналовъ и газетъ въ отчетномъ году получалось 46 названій. Абонентовъ библиотеки было 523 чел., которыми въ теченіе года взято 28.630 томовъ. На содержаніе библиотеки, въ томъ числѣ на выписку газетъ и журналовъ, а также на жалованье служащимъ и другія потребности, въ 1903 г. израсходовано 1391 руб. 47 коп. и возвращено залоговъ 1105 руб., а всего 2496 руб. 47 коп.

2) *Гончаровская общественная библиотека-читальня*, учрежденная въ память Гончарова 12 декабря 1892 года на частныя средства, съ 1 января 1902 г. поступила въ вѣдѣніе Симбирскаго городского общественаго управленія. Всѣхъ книгъ и брошюръ къ концу 1903 г. состояло 3666 экземпляровъ разныхъ названій. Посѣтителей, пожелавшихъ брать книги на домъ, было 1029 чел., которымъ было выдано 18.554 книги, брошюръ и газетъ. Кромѣ того, многіе приходили исключительно для чтенія газетъ и журналовъ въ читальнѣ; такихъ лицъ бывало въ читальнѣ приблизительно отъ 5—15 человекъ въ день. Израсходовано на разныя надобности библиотеки въ теченіе 1903 года—874 р. 50 к.

3) *Сызранская общественная библиотека* въ г. Сызранѣ содержится на средства, ежегодно отпускаемая мѣстнымъ городскимъ общественнымъ управленіемъ, и доходы, получаемые съ подписчиковъ. Къ 1 января 1904 г. въ библиотекѣ состояло книгъ 4697 названій въ 9235 том.; подписчиковъ было 753. На содержаніе библиотеки израсходовано 1821 р. 67 к., изъ нихъ отпущено городомъ 550 руб.

4) *Карсунская общественная библиотечка* въ г. Карсунѣ находится въ вѣдѣніи мѣстнаго городского общественнаго управленія. Въ отчетномъ году въ ней числилось 4478 книгъ разныхъ названій; подписчиковъ было 117, въ томъ числѣ мѣстныхъ жителей 105 и сельскихъ учителей и учительницъ 12; израсходовано въ теченіе 1903 года на переплетъ книгъ— 3 руб. 75 коп.

5) *Бунинская общественная библиотечка* въ г. Бунинскѣ также находится въ вѣдѣніи городского общественнаго управленія и содержится преимущественно на отпускаемыя имъ средства. Въ 1903 г. въ ней состояло книгъ 1826 томовъ; подписчиковъ было 83 чел., которыми въ общей сложности прочитано 1485 книгъ. Расходъ библиотечки равнялся— 105 руб. 64 коп.

6) *Ардатовская общественная библиотечка* въ г. Ардатовѣ содержится на счетъ средствъ городского общественнаго управленія и на пособіе отъ Уѣздной Земскоѣ Управы.

7) *Алатырская общественная библиотечка* въ г. Алатырѣ открыта 2-го января 1902 года въ память сорокалѣтія освобожденія крестьянъ отъ крѣпостной зависности 19 февраля 1861 года. Содержится на средства, отпускаемыя мѣстнымъ городскимъ общественнымъ управленіемъ. Книгъ въ библиотекѣ состояло къ 1 января 1904 года 810 названій въ 2130 томахъ. Подписчиковъ было 138 человекъ.

8) *Сенгилеевская общественная библиотечка* въ г. Сенгилеѣ также содержится на средства мѣстнаго городского общественнаго управленія.

9) *Курмышская общественная библиотечка-читальня* содержится на счетъ городскихъ средствъ и пожертвованій частныхъ лицъ.

Книгъ въ читальнѣ 4.253 названія; посѣщеній читальни въ 1903 г. было 2.962; выдано книгъ на домъ 1874; подписчиковъ было—городскихъ 33 и уѣздныхъ—3. На содержаніе читальни израсходовано 373 р. 88 к.

Безплатныя народныя библиотечки-читальни.

Безплатныя народныя библиотечки-читальни, имѣя цѣлью предоставить крестьянскому населенію возможность пользоваться книгами, преимущественно религіозно-нравственнаго и историческаго содержанія, съ каждымъ годомъ получаютъ болѣе широкое распространеніе. Первоначальный опытъ открытія этихъ учрежденій показалъ существенное значеніе ихъ въ дѣлѣ народнаго образованія и въ настоящее время распространеніемъ бесплатныхъ библиотекъ заинтересованы не только общественныя учрежденія—земства и городскія управленія, но и частныя лица, сочувствующія дѣлу народнаго образованія. Всѣхъ бесплатныхъ народныхъ библиотекъ-читаленъ въ Симбирской губерніи къ 1 января 1904 г. состоитъ 77, въ томъ числѣ открытыхъ въ отчетномъ году 9.

Крестьянское дѣло.

(Дѣятельность учреждений, образованныхъ по закону 12 іюля 1889 г.).

Губернское Присутствіе.

Въ Губернскомъ Присутствіи въ теченіе 1903 г. находилось въ производствѣ 4.382 дѣла, въ томъ числѣ судебныхъ 1.047 и административныхъ 3.335.

Изъ числа судебныхъ дѣлъ разрѣшено 917, по коимъ оставлено безъ послѣдствій 749, отмѣнено приговоромъ и рѣшеній Уѣздныхъ Съѣздовъ 52, оставлено безъ разсмотрѣнія 51 и, кромѣ того, прекращено производствомъ 6. Частныхъ жалобъ поступило въ Присутствіе 59, изъ нихъ оставлено безъ послѣдствій 38, безъ разсмотрѣнія 13 и по 8 дѣламъ отмѣнены постановленія Уѣздныхъ Съѣздовъ.

Въ теченіе отчетнаго года удалено отъ должности, съ преданіемъ суду, волостныхъ должностныхъ лицъ 3 и сельскихъ 22, безъ преданія суду—волостныхъ 20 и сельскихъ 126. Кромѣ того, подвергнуто административнымъ взысканіямъ должностныхъ лицъ волостнаго управленія 300 и сельскаго управленія 2.173.

Объ удаленіи изъ обществъ за порочное поведеніе въ 1903 г. состоялось 5 приговоровъ, изъ нихъ по инициативѣ сельскихъ обществъ 4 и на основаніи 48 ст. Улож. о нак.—1. По означеннымъ приговорамъ удалено изъ обществъ 17 лицъ.

Уѣздные Съезды. Уѣздными Съездами въ 1903 г. рассмотрѣно административныхъ дѣлъ 1.646, судебныхъ 1.513, изъ числа послѣднихъ уголовныхъ 666 и гражданскихъ 847. Затѣмъ, къ 1 января 1904 г. осталось неразрѣшенныхъ дѣлъ—административныхъ 69, судебныхъ 269, изъ нихъ уголовныхъ 145 и гражданскихъ 124.

Земскіе Начальники. Въ теченіе отчетнаго года къ Земскимъ Начальникамъ поступило къ производству дѣлъ: административныхъ 5.668, судебныхъ 11.869, въ томъ числѣ уголовныхъ 6.713 и гражданскихъ 5.146. Изъ числа поступившихъ дѣлъ осталось неразрѣшенныхъ 241 административныхъ, 843 уголовныхъ и 550 гражданскихъ.

Земскими Начальниками въ 1903 г. подвергнуто административному взысканію по 61 ст. Полож. о Земск. Нач. 2.027 лицъ, менѣе противъ 1902 г. на 617.

Волостные суды. Волостными судами Симбирской губерніи въ 1903 г. рѣшено уголовныхъ дѣлъ 8.645 и гражданскихъ: по искамъ до 30 руб. 16.576 и свыше 30 руб. 6.752.

Въ числѣ рѣшенныхъ дѣлъ обжаловано: уголовныхъ 1.145 и гражданскихъ 4.326. По уголовнымъ дѣламъ, рассмотрѣннымъ волостными судами, состояло 11.099 подсудимыхъ, изъ нихъ подвергнуто выговору 809, штрафу 4.252, аресту 6.036, тѣлесному наказанію и аресту 2.

Число лицъ, подвергнутыхъ тѣлесному наказанію, сравнительно съ 1902 г., было менѣе на 18.

Кредитныя учрежденія.

Симбирское Отдѣленіе Государственнаго Дворянскаго Земельнаго Банка. Симбирскимъ Отдѣленіемъ Дворянскаго Банка въ 1903 г. рассмотрѣно и предоставлено съ своими заключеніями въ Совѣтъ Банка по Симбирской губерніи ходатайствъ о ссудахъ 26.

Черезъ Отдѣленіе Банка выдано въ теченіе года по Симбирской губерніи ссудъ 15, въ суммѣ 467.600 руб., въ томъ числѣ первоначальныхъ ссудъ 9, на сумму 163.800 руб., подъ залогъ 6.109 дес. земли по пере-залогамъ 6 ссудъ, на сумму 303.800 руб., подъ залогъ 5.848 дес. земли.

Съ разрѣшенія Банка состоялось переходовъ имѣній изъ рукъ первыхъ заемщиковъ на новыхъ владѣльцевъ съ переводомъ долга: дворянамъ 5.872 дес. съ суммою долга 280.700 руб. и не дворянамъ 5.739 дес. съ долгомъ 22.120 руб.

Въ теченіе отчетнаго года погашено ссудъ по Особому Отдѣлу: полностью 9 ссудъ.


По неуспѣшности торговъ на имѣнія неисправныхъ заемщиковъ осталось за Банкомъ и принято въ его управленіе по Дворянскому Банку 3 имѣнія.

Симбирское Отдѣленіе Крестьянскаго Поземельнаго Банка. Въ теченіе 1903 г. Симбирскимъ Отдѣленіемъ Крестьянскаго Банка по разрѣшеннымъ сдѣлкамъ выдано въ ссуду крестьянамъ Симбирской губерніи 691.670 руб. на покупку 9.214 дес.

Городскіе Общественные Банки. Городекихъ Общественныхъ Банковъ въ Симбирской губерніи шесть: въ г.г. Симбирскѣ, Сызранѣ, Алатырѣ, Ардатовѣ, Сенгилей и Буинскѣ.

Въ теченіе отчетнаго года городскими банками отъ произведенныхъ операций получено чистой прибыли—100.473 р. 47 коп., въ томъ числѣ Симбирскимъ—49.714 руб. 07 коп., Сызранскимъ—31.328 руб. 46 коп., Сенгилеевскимъ—7.427 р. 90 к., Алатырскимъ—5.124 р. 84 коп., Буинскимъ 3 858 руб. 70 коп. и Ардатовскимъ—3.019 р. 50 коп.

Сравнительно съ предшествовавшимъ годомъ, чистая прибыль Городскихъ Банковъ увеличилась на 2.509 руб. 11 коп.



Иртышскія учрежденія

Симбирское Отдѣленіе Государственнаго Земельнаго Банка
Въ теченіе 1903 г. Симбирскія Отдѣленія Иртышскаго Земельнаго Банка по производимымъ операціямъ было въ суммѣ 9.214 руб. 50 коп. и получено чистой прибыли 2.509 руб. 11 коп. По состоянию на 1 января 1903 г. сумма вѣдомыхъ средствъ составляла 1.145 руб. 11 коп. и сумма обязательствъ 1.145 руб. 11 коп. По состоянию на 31 декабря 1903 г. сумма вѣдомыхъ средствъ составляла 1.145 руб. 11 коп. и сумма обязательствъ 1.145 руб. 11 коп.

ВѢДОМОСТЬ

о посѣвѣ и урожаѣ хлѣбовъ въ 1903 году

по Сибирской губерніи.

Уездъ	Участки	Всѣхъ посѣвовъ	Въ томъ числѣ	въ томъ числѣ	въ томъ числѣ	въ томъ числѣ	въ томъ числѣ	въ томъ числѣ	въ томъ числѣ	въ томъ числѣ	въ томъ числѣ	въ томъ числѣ	въ томъ числѣ	въ томъ числѣ	въ томъ числѣ	въ томъ числѣ	въ томъ числѣ	въ томъ числѣ	въ томъ числѣ	въ томъ числѣ	въ томъ числѣ	
Сибирскій																						
Центральскій																						
Сырдарьинскій																						
Нарынскій																						
Алашскій																						
Ардатовскій																						

Название уездовъ.	Количество десятин (казенной меры) подъ озимыми посевомъ.				ПОСЕВНО									ПУДОВЪ.				СНЯТО ПУДОВЪ.																
	Количество десятин (казенной меры) подъ озимыми посевомъ.				Озимой пшеницы.	Р ж п.	Яровой пшеницы.	Овса.	Ячменя.	Гречихи.	Гороха.	Проса.	Полб.	Льна.	Остальныхъ яровыхъ хлебовъ.	Баргофели.	Озимой пшеницы.	Р ж п.	Яровой пшеницы.	Овса.	Ячменя.	Гречихи.	Гороха.	Проса.	Полб.	Льна.	Остальныхъ яровыхъ хлебовъ.	Картофеля.						
	Подъ озимью.	Подъ пшеницею.	Подъ просями.	Подъ яровыми посевомъ.																														
Курмышскій.																																		
На владѣльческихъ . . .	10482	9739	110	1855	—	109142	1126	115715	442	2599	3804	373																						
Сельскихъ обществъ . . .	46033	33736	646	11872	—	487779	7733	439361	22365	13117	9366	4477																						
Городскихъ и другихъ . . .	—	45	7	27	—	—	84	605	—	70	35	3																						
Итого . . .	57115	43520	763	13754	—	596921	8943	555681	22807	15786	13205	4853																						
Буинскій.																																		
На владѣльческихъ . . .	7531	6164	114	928	—	64741	966	61558	64	439	1883	260																						
Сельскихъ обществъ . . .	77427	54491	679	23188	—	704285	6186	541069	4652	10482	29722	2014																						
Городскихъ и другихъ . . .	600	660	18	24	—	5400	162	6600	—	90	36	—																						
Итого . . .	85558	61315	811	24140	—	774426	7314	609227	4716	11011	31641	2274																						
По губернии.																																		
На владѣльческихъ . . .	135128	90083	13871	39521	2756	1139500	123616	824258	1815	18981	37054	31769																						
Сельскихъ обществъ . . .	537699	256604	77593	218475	6	4732182	788512	2497406	30286	119772	173317	172926																						
Городскихъ и другихъ . . .	3850	1761	308	2931	—	32608	3073	17662	—	1285	7671	1855																						
Итого . . .	676677	338448	91772	260927	2762	5904290	915201	3339326	32101	140038	218142	206550																						
Алатырскій.																																		
Ардатовскій.																																		

Родъ фабрикъ и заводовъ.	Городъ Симбирскъ.			Уѣздъ Симбирскій.			Городъ Сенгилей.			Уѣздъ Сенгилеевскій.			Городъ Сызрань.			Уѣздъ Сызранскій.		
	Число фаб-рикъ и за-водовъ.	Сумма производи-тельности.	Число рабочихъ.	Число фаб-рикъ и за-водовъ.	Сумма производи-тельности.	Число рабочихъ.	Число фаб-рикъ и за-водовъ.	Сумма производи-тельности.	Число рабочихъ.	Число фаб-рикъ и за-водовъ.	Сумма производи-тельности.	Число рабочихъ.	Число фаб-рикъ и за-водовъ.	Сумма производи-тельности.	Число рабочихъ.	Число фаб-рикъ и за-водовъ.	Сумма производи-тельности.	Число рабочихъ.
Производства по обработкѣ волокнистыхъ веществъ.																		
Суконные	—	—	—	4	1253635	1276	—	—	—	6	1869447	2428	—	—	—	3	544395	1049
Шерсточесальные	—	—	—	24	2825	37	—	—	—	9	745	9	—	—	—	6	520	10
Сукновальные	—	—	—	—	—	—	—	—	—	1	115	2	—	—	—	1	15	1
Кошмовальные	—	—	—	—	—	—	—	—	—	—	—	—	1	700	5	16	1305	16
Красильные	5	1800	10	19	2940	31	—	—	—	24	4800	46	—	—	—	20	2310	31
Канатные	1	300	2	—	—	—	—	—	—	15	8500	28	—	—	—	2	550	4
Писчебумажныя производства.																		
Писчебумажные	—	—	—	—	—	—	—	—	—	—	—	—	—	—	—	—	—	—
Картонные	—	—	—	—	—	—	—	—	—	—	—	7	—	—	—	—	—	—
Гильзовые	2	5275	14	—	—	—	—	—	—	—	—	—	—	—	—	—	—	—
Производства по обработкѣ дерева.																		
Кулевыя	—	—	—	—	—	—	—	—	—	—	—	—	—	—	—	—	—	—
Льсопильные	4	18500	50	—	—	—	2	8000	56	1	165	2	—	—	—	—	—	—
Дегтярно-смолокурные	—	—	—	—	—	—	—	—	—	34	595	34	2	35500	26	3	114600	55
Химическія производства.																		
Поташные	—	—	—	—	—	—	—	—	—	—	—	—	—	—	—	—	—	—
Химическія	—	—	—	6	1000	17	—	—	—	—	—	—	—	—	—	—	—	—
Производства по обработкѣ животныхъ продуктовъ.																		
Салотопные	—	—	—	—	—	—	—	—	—	2	320	3	—	—	—	—	—	—
Мыловаренные	2	21980	13	3	1500	6	—	—	—	—	—	—	3	6500	5	—	—	—
Кожевенные	—	—	—	—	—	—	—	—	—	3	1790	14	8	54050	30	2	200	4
Овчинные	—	—	—	23	1845	41	—	—	—	37	3240	62	4	2750	14	52	10650	99
Восковѣчные	1	18670	31	—	—	—	—	—	—	—	—	—	—	—	—	—	—	—
Клееваренные	—	—	—	—	—	—	—	—	—	—	—	—	2	75	2	—	—	—
Керамическія производства.																		
Кирпичные	19	49380	270	5	1600	20	—	—	—	5	700	24	35	8890	141	8	65300	65
Горшечные	4	2550	10	1	70	2	—	—	—	3	340	4	9	470	9	—	—	—
Мѣловые	—	—	—	—	—	—	—	—	—	5	4900	14	—	—	—	—	—	—
Известковые	—	—	—	—	—	—	—	—	—	—	—	—	—	—	—	7	1205661	151
Металлическія производства.																		
Чугунно-литейные	3	105000	37	—	—	—	—	—	—	—	—	—	—	—	—	—	—	—
Питательные продукты.																		
Солемольные	1	3000	9	—	—	—	—	—	—	—	—	—	—	—	—	—	—	—
Картофельно-патоchnые	—	—	—	8	3150	21	—	—	—	—	—	—	—	—	—	—	—	—
Картофельно-терочные	—	—	—	96	206570	563	—	—	—	6	1400	12	—	—	—	—	—	—
Маслобойные	—	—	—	28	2825	47	—	—	—	19	3470	39	—	—	—	9	800	26
Пиво-медоваренные	1	30909	22	—	—	—	—	—	—	—	—	—	1	22500	14	—	—	—
Винокурные	1	28950	28	2	170000	50	—	—	—	—	—	—	—	—	—	4	309447	361
Водочные (казенные винные склады)	1	1412240	65	—	—	—	—	—	—	—	—	—	1	1201006	75	—	—	—
Солодовенные	—	—	—	—	—	—	—	—	—	5	420	8	4	3950	4	—	—	—
Мукомольная мельница	13	4118	14	329	348947	623	6	415000	103	108	61900	252	6	638050	157	229	123206	376
Круподирки	1	1500	4	73	4610	94	4	320000	54	47	75010	61	1	14417	12	29	1751	30
Искусственныхъ минеральныхъ водъ	2	14800	9	—	—	—	—	—	—	—	—	—	—	—	—	—	—	—
Сыроваренные	—	—	—	—	—	—	—	—	—	—	—	—	—	—	—	—	—	—
Производства, не вошедшія въ предыдущія группы.																		
Асфальтовые	—	—	—	—	—	—	—	—	—	—	—	—	—	—	—	6	656000	215
Гудронные	—	—	—	—	—	—	—	—	—	—	—	—	—	—	—	2	78825	152
Складъ керосиновыхъ продуктовъ	—	—	—	—	—	—	—	—	—	—	—	—	—	—	—	4	2798000	42
Итого	61	1718972	588	621	2001517	2828	12	743000	213	330	2037857	3042	77	1988852	494	403	5913535	2687

Родъ фабрикъ и заводовъ.	Городъ Карсунь.			Уѣздъ Карсунскій.			Городъ Алатырь.			Уѣздъ Алатырскій.			Городъ Ардатовъ.			Уѣздъ Ардатовскій.		
	Число фабрикъ и заводовъ.	Сумма производительности.	Число рабочихъ.	Число фабрикъ и заводовъ.	Сумма производительности.	Число рабочихъ.	Число фабрикъ и заводовъ.	Сумма производительности.	Число рабочихъ.	Число фабрикъ и заводовъ.	Сумма производительности.	Число рабочихъ.	Число фабрикъ и заводовъ.	Сумма производительности.	Число рабочихъ.	Число фабрикъ и заводовъ.	Сумма производительности.	Число рабочихъ.
Производства по обработкѣ волокнистыхъ веществъ.																		
Суконные	—	—	—	5	2981495	2665	—	—	—	—	—	—	—	—	—	—	—	—
Шерсточесальные	—	—	—	2	2055	8	—	—	—	22	4625	25	—	—	—	—	48	3680
Сукновальные	—	—	—	3	5300	25	—	—	—	5	180	5	—	—	—	—	6	1200
Кошмовальные	—	—	—	26	3870	60	—	—	—	—	—	—	—	—	—	—	—	—
Красильные	—	—	—	31	6630	52	—	—	—	37	5470	43	—	—	—	—	45	5680
Канатные	—	—	—	11	14671	38	—	—	—	—	—	—	—	—	—	—	—	—
Писчебумажныя производства.																		
Писчебумажные	—	—	—	2	36500	149	—	—	—	—	—	—	—	—	—	—	—	—
Картонные	—	—	—	—	—	—	—	—	—	1	60000	60	—	—	—	—	—	—
Гильзовые	—	—	—	—	—	—	—	—	—	—	—	—	—	—	—	—	—	—
Производства по обработкѣ дерева.																		
Кудевые	—	—	—	64	7300	173	—	—	—	9	10600	75	—	—	—	—	—	—
Лесопильные	—	—	—	9	220299	254	2	125000	78	1	15000	8	—	—	—	—	2	35920
Дегтярно-смолокуренные	—	—	—	28	2555	44	—	—	—	—	—	—	—	—	—	—	15	1800
Химическія производства.																		
Поташные	—	—	—	3	475	5	—	—	—	19	1240	19	—	—	—	—	20	2530
Химическіе	—	—	—	—	—	—	—	—	—	1	800	8	—	—	—	—	—	—
Производства по обработкѣ животныхъ продуктовъ.																		
Салотопенные	—	—	—	4	1400	4	—	—	—	—	—	—	—	—	—	—	3	300
Мыловаренные	2	12500	—	1	4500	2	—	—	—	1	500	1	—	—	—	—	—	—
Кожевенные	1	5000	4	33	25273	57	—	—	—	19	6100	37	3	4000	6	2	870	4
Овчинные	—	—	—	61	23519	116	1	120	2	29	6290	46	—	—	—	—	19	4766
Восковѣчные	—	—	—	—	—	—	—	—	—	—	—	—	—	—	—	—	—	—
Клееваренные	—	—	—	6	16800	27	—	—	—	—	—	—	—	—	—	—	—	—
Керамическія производства.																		
Кирпичные	1	1300	6	63	14449	188	12	17000	75	71	9560	110	—	—	—	—	72	10650
Горшечные	—	—	—	—	—	—	—	—	—	10	300	10	—	—	—	—	—	—
Мѣловые	—	—	—	—	—	—	—	—	—	—	—	—	—	—	—	—	—	—
Известковые	—	—	—	—	—	—	—	—	—	—	—	—	—	—	—	—	—	—
Металлическія производства.																		
Чугунно-литейные	—	—	—	3	6903	11	—	—	—	1	100	1	—	—	—	—	—	—
Питательные продукты.																		
Табачно-махорочные	—	—	—	1	5000	15	—	—	—	—	—	—	—	—	—	—	—	—
Солемельные	—	—	—	—	—	—	—	—	—	—	—	—	—	—	—	—	—	—
Картофельно-паточные	—	—	—	—	—	—	—	—	—	—	—	—	—	—	—	—	—	—
Картофельно-терочные	—	—	—	—	—	—	—	—	—	—	—	—	—	—	—	—	—	—
Маслобойные	—	—	—	118	19965	202	—	—	—	63	114500	90	—	—	—	—	187	13720
Пиво-медоваренные	—	—	—	—	—	—	—	—	—	—	—	—	—	—	—	—	—	—
Винокуренные	—	—	—	13	390374	375	—	—	—	—	—	—	—	—	—	—	1	13740
Водочные (казенные винныя склады)	—	—	—	—	—	—	1	1450000	148	—	—	—	—	—	—	—	—	—
Солодовенные	—	—	—	—	—	—	—	—	—	7	1720	13	—	—	—	—	2	250
Мукомольныя мельницы	—	—	—	172	193123	302	10	2550	25	446	259861	519	—	—	—	—	785	778293
Круподирки	—	—	—	87	5573	93	—	—	—	70	4985	70	—	—	—	—	110	9330
Искусственныхъ минеральныхъ водъ	—	—	—	—	—	—	—	—	—	—	—	—	—	—	—	—	—	—
Сыроваренные	—	—	—	—	—	—	—	—	—	—	—	—	—	—	—	—	—	—
Производства, не вошедшія въ предыдущія группы.																		
Асфальтовые	—	—	—	—	—	—	—	—	—	—	—	—	—	—	—	—	—	—
Гудронные	—	—	—	—	—	—	—	—	—	—	—	—	—	—	—	—	—	—
Итого	4	18800	16	746	3988029	4865	26	1594670	328	812	501831	1140	3	4000	6	1317	882729	872

Родъ фабрикъ и заводовъ.	Городъ Курмышъ.			Уѣздъ Курмышскій.			Городъ Буинскъ.			Уѣздъ Буинскій.			Всего по губернии.		
	Число фабрикъ и заводовъ.	Сумма производительности.	Число рабочихъ.	Число фабрикъ и заводовъ.	Сумма производительности.	Число рабочихъ.	Число фабрикъ и заводовъ.	Сумма производительности.	Число рабочихъ.	Число фабрикъ и заводовъ.	Сумма производительности.	Число рабочихъ.	Число фабрикъ и заводовъ.	Сумма производительности.	Число рабочихъ.
Производства по обработкѣ волокнистыхъ веществъ.															
Суконные	—	—	—	—	—	—	—	—	—	—	—	—	—	—	—
Шерсточесальные	—	—	—	36	5400	36	—	—	—	23	4560	23	170	24410	198
Сукновальные	—	—	—	7	2100	14	—	—	—	—	—	—	23	8910	57
Копимовальные	—	—	—	—	—	—	—	—	—	—	—	—	43	5875	81
Красильные	—	—	—	14	2100	42	—	—	—	35	6705	39	230	38435	342
Канатные	—	—	—	—	—	—	—	—	—	—	—	—	29	24021	72
Писчебумажныя производства.															
Писчебумажные	—	—	—	—	—	—	—	—	—	—	—	—	2	36500	149
Картонные	—	—	—	—	—	—	—	—	—	—	—	—	1	60000	60
Гильзовые	—	—	—	—	—	—	—	—	—	—	—	—	2	5275	14
Производства по обработкѣ дерева.															
Кулевые	—	—	—	3	525	15	—	—	—	—	—	—	79	26590	321
Льсопильные	—	—	—	—	—	—	—	—	—	4	11400	45	27	576219	571
Дегтярно-смолокурные	—	—	—	30	1620	30	—	—	—	—	—	—	107	6570	128
Химическія производства.															
Поташные	—	—	—	—	—	—	—	—	—	8	1575	15	56	6820	96
Химическіе	—	—	—	—	—	—	—	—	—	—	—	—	1	800	8
Производства по обработкѣ животныхъ продуктовъ.															
Салотопенные	—	—	—	3	195	3	—	—	—	—	—	—	12	2115	13
Мыловаренные	—	—	—	—	—	—	—	—	—	—	—	—	12	47480	33
Кожевенные	—	—	—	—	—	—	—	—	—	2	1000	10	73	98283	166
Овчинные	—	—	—	15	2250	30	—	—	—	—	—	—	241	55430	437
Восковѣчные	—	—	—	—	—	—	—	—	—	—	—	—	1	18670	31
Клеяваренные	—	—	—	—	—	—	—	—	—	—	—	—	8	16875	29
Керамическія производства.															
Кирпичные	60	12000	120	17	2550	51	—	—	—	5	3800	33	373	197179	1261
Горшечные	—	—	—	—	—	—	—	—	—	—	—	—	27	3730	35
Мѣловые	—	—	—	—	—	—	—	—	—	—	—	—	5	4900	14
Известковые	—	—	—	—	—	—	—	—	—	—	—	—	7	1205661	151
Металлическія производства.															
Чугунно-литейные	—	—	—	—	—	—	—	—	—	—	—	—	7	112003	49
Питательные продукты.															
Табачно-махорочные	—	—	—	—	—	—	—	—	—	—	—	—	1	5000	15
Солемельные	—	—	—	—	—	—	—	—	—	—	—	—	1	3000	9
Картофельно-паточные	—	—	—	20	13000	40	—	—	—	—	—	—	28	16150	61
Картофельно-терочные	—	—	—	—	—	—	—	—	—	—	—	—	102	207970	575
Маслобойные	—	—	—	51	5100	102	—	—	—	16	4210	16	491	164590	744
Ниво-медоваренные	—	—	—	—	—	—	—	—	—	—	—	—	2	53409	36
Винокурные	—	—	—	3	58550	113	—	—	—	1	31936	35	25	1002997	975
Водочные (казенные винныя склады)	—	—	—	—	—	—	—	—	—	—	—	—	3	4063240	288
Солодовенные	—	—	—	—	—	—	—	—	—	2	105	2	20	6445	29
Мукомольныя мельницы	—	—	—	877	147000	1067	—	—	—	401	91190	414	3382	3063238	3939
Круподирки	—	—	—	148	22200	144	—	—	—	93	7300	93	663	466676	788
Искусственныхъ минеральныхъ водъ	—	—	—	—	—	—	—	—	—	—	—	—	2	14800	9
Сыроваренные	—	—	—	2	1700	24	—	—	—	—	—	—	2	1700	24
Производства, не вошедшія въ предыдущія группы.															
Асфальтовые	—	—	—	—	—	—	—	—	—	—	—	—	6	656000	215
Гудронные	—	—	—	—	—	—	—	—	—	—	—	—	2	78825	152
Складъ керосиновыхъ продуктовъ	—	—	—	—	—	—	—	—	—	—	—	—	4	2798000	42
Итого	60	12000	120	1226	264290	1711	—	—	—	590	163781	725	6288	21833863	19635

Симбирская губерния		Всего		Мужчины		Женщины	
Число	Среднее число на 1000 живых	Число	Среднее число на 1000 живых	Число	Среднее число на 1000 живых	Число	Среднее число на 1000 живых
1899	1899	1899	1899	1899	1899	1899	1899
1900	1900	1900	1900	1900	1900	1900	1900
1901	1901	1901	1901	1901	1901	1901	1901
1902	1902	1902	1902	1902	1902	1902	1902
1903	1903	1903	1903	1903	1903	1903	1903
1904	1904	1904	1904	1904	1904	1904	1904
1905	1905	1905	1905	1905	1905	1905	1905
1906	1906	1906	1906	1906	1906	1906	1906
1907	1907	1907	1907	1907	1907	1907	1907
1908	1908	1908	1908	1908	1908	1908	1908
1909	1909	1909	1909	1909	1909	1909	1909
1910	1910	1910	1910	1910	1910	1910	1910
1911	1911	1911	1911	1911	1911	1911	1911
1912	1912	1912	1912	1912	1912	1912	1912
1913	1913	1913	1913	1913	1913	1913	1913
1914	1914	1914	1914	1914	1914	1914	1914
1915	1915	1915	1915	1915	1915	1915	1915
1916	1916	1916	1916	1916	1916	1916	1916
1917	1917	1917	1917	1917	1917	1917	1917
1918	1918	1918	1918	1918	1918	1918	1918
1919	1919	1919	1919	1919	1919	1919	1919
1920	1920	1920	1920	1920	1920	1920	1920
1921	1921	1921	1921	1921	1921	1921	1921
1922	1922	1922	1922	1922	1922	1922	1922
1923	1923	1923	1923	1923	1923	1923	1923
1924	1924	1924	1924	1924	1924	1924	1924
1925	1925	1925	1925	1925	1925	1925	1925
1926	1926	1926	1926	1926	1926	1926	1926
1927	1927	1927	1927	1927	1927	1927	1927
1928	1928	1928	1928	1928	1928	1928	1928
1929	1929	1929	1929	1929	1929	1929	1929
1930	1930	1930	1930	1930	1930	1930	1930

ВѢДОМОСТЬ

о движеніи народонаселенія въ Симбирской губерніи

за 1903 годъ.

*) Цифры въ скобкахъ означаютъ среднее число живыхъ на 1000 живыхъ.

ГОРОДА И УЪЗДЫ.	Число браковъ.	Ч И С Л О Р О Д И В Ш И Х С Я.									Число умершихъ.			Прибыль + Убыль.
		Законнорожденныхъ.			Внѣбрачныхъ.			Всего рожденій.			Муж. пола.	Жен. пола.	Обоего.	
		Муж. пола.	Жен. пола.	Обоего.	Муж. пола.	Жен. пола.	Обоего.	Муж. пола.	Жен. пола.	Обоего.				
Городъ Симбирскъ	407	1166	1092	2258	45	57	102	1211	1149	2360	1085	979+ [*] 1	2064+ [*] 1	+296
Уѣздъ Симбирскій	1966	5437	5346	10783	36	31	67	5473	5377	10850	3592+ [*] 15	3462+ [*] 16	7054+ [*] 31	+3796
Городъ Сенгилей	76	219	247	466	4	1	5	223	248	471	155+ [*] 4	172+ [*] 5	327+ [*] 9	+144
Уѣздъ Сенгилеевскій	1461	3440	3128	6568	28	35	63	3468	3163	6631	2600+ [*] 6	2449+ [*] 2	5049+ [*] 8	+1582
Городъ Сызрань	304	954	936	1890	18	15	33	972	951	1923	839+ [*] 3	784+ [*] 5	1623+ [*] 8	+300
Уѣздъ Сызранскій	2447	6693	6679	13372	50	32	82	6743	6711	13454	4125+ [*] 25	3941+ [*] 22	8066+ [*] 47	+5388
Городъ Карсунъ	40	129	127	256	3	1	4	132	128	260	87+ [*] 1	81	168+ [*] 1	+92
Уѣздъ Карсунскій	2336	7221	6655	13876	60	37	97	7281	6692	13973	4488+ [*] 32	4288+ [*] 14	8776+ [*] 46	+5197
Городъ Алатырь	105	352	323	675	7	8	15	359	331	690	284	263+ [*] 2	547+ [*] 2	+143
Уѣздъ Алатырскій	1693	4796	4528	9324	29	33	62	4825	4561	9386	3222+ [*] 9	3076+ [*] 2	6298+ [*] 11	+3088
Городъ Ардатовъ	39	107	130	237	4	3	7	111	133	244	114	103	217	+27
Уѣздъ Ардатовскій	2215	6442	6068	12510	9	21	30	6451	6089	12540	3875+ [*] 18	3559+ [*] 13	7434+ [*] 31	+5106
Городъ Курмышъ	28	107	70	177	4	3	7	111	73	184	51	37	88	+96
Уѣздъ Курмышскій	1989	4795	4432	9227	31	23	54	4826	4455	9281	2781+ [*] 10	2621+ [*] 6	5402+ [*] 16	+3879
Городъ Буинскъ	59	175	142	317	1	3	4	176	145	321	87	84	171	+150
Уѣздъ Буинскій	2357	6095	5725	11820	21	18	39	6116	5743	11859	3401+ [*] 8	3356+ [*] 2	6757+ [*] 10	+5102
Итого въ городахъ	1058	3209	3067	6276	86	91	177	3295	3158	6453	2702+ [*] 8	2503+ [*] 13	5205+ [*] 21	+1248
— — уѣздахъ	16464	44919	42561	87480	264	230	494	45183	42791	87974	28084+ [*] 123	26752+ [*] 77	54836+ [*] 200	+33138
Всего по губернии	17522	48128	45628	93756	350	321	671	48478	45949	94427	30786+ [*] 131	29255+ [*] 90	60041+ [*] 221	+34386
											30917	29345	60262	

*) Цифры со звѣздочкой сверху означаютъ мертворожденныхъ.

О Д М В Ш И Н К О Р

Индустриальный Восток
 Число записей

Индустриальный Восток	Индустриальный Восток		Индустриальный Восток		Индустриальный Восток		Индустриальный Восток	
	Индустриальный Восток	Индустриальный Восток	Индустриальный Восток	Индустриальный Восток	Индустриальный Восток	Индустриальный Восток	Индустриальный Восток	Индустриальный Восток
15	1025	1025	1025	1025	1025	1025	1025	1025
20	1025	1025	1025	1025	1025	1025	1025	1025
25	1025	1025	1025	1025	1025	1025	1025	1025
30	1025	1025	1025	1025	1025	1025	1025	1025
35	1025	1025	1025	1025	1025	1025	1025	1025
40	1025	1025	1025	1025	1025	1025	1025	1025
45	1025	1025	1025	1025	1025	1025	1025	1025
50	1025	1025	1025	1025	1025	1025	1025	1025
55	1025	1025	1025	1025	1025	1025	1025	1025
60	1025	1025	1025	1025	1025	1025	1025	1025
65	1025	1025	1025	1025	1025	1025	1025	1025
70	1025	1025	1025	1025	1025	1025	1025	1025
75	1025	1025	1025	1025	1025	1025	1025	1025
80	1025	1025	1025	1025	1025	1025	1025	1025
85	1025	1025	1025	1025	1025	1025	1025	1025
90	1025	1025	1025	1025	1025	1025	1025	1025
95	1025	1025	1025	1025	1025	1025	1025	1025
100	1025	1025	1025	1025	1025	1025	1025	1025

Индустриальный Восток

ВЪДОМОСТЬ

о поступленіи окладныхъ сборовъ

за 1903 годъ.

Наименование окладных сборов, разрядов платежей и уѣздовъ.	Счетъ разрозч. и оторочен. платежей				Назначено къ поступленію.				Причислено.		Исключено.		За причисленіями и исключеніями причиталось къ поступленію.	Въ счетъ платежей отчетнаго года поступило.										Осталось недопост. суммъ.					
	Состояло къ началу отчетнаго года.	Причислено въ отчетномъ году.	Исключено за перечисленіемъ въ платежи текущаго года.	Осталось къ концу отчетнаго года.	Недопоступившихъ платежей проплагаго года.	Платежей окладнаго года.			Недопоступившихъ платежей проплагаго года.	Платежей текущаго окладнаго года.	Недопоступившихъ платежей текущаго года.	Платежей текущаго окладнаго года.		По кассамъ своей губерніи.		По кассамъ друг. губерній въ отчетномъ и въ прежн. годы.	И Т О Г О.			В с е г о.	Платежей проплагаго года (недопост.).	Платежей текущаго окладнаго года (недобора).	И т о г о.						
						Изъ разрозненныхъ и отороченныхъ суммъ прежняго времени.	Оклада текущаго года.	И т о г о.						Въ отчетн. году.			Въ преж. годы		Недопоступившихъ платежей проплагаго года.					Платежей текущего окладнаго года.	Недопост. плат. проплагаго года.	Платеж. текущ. окладнаго года.	Недопоступившихъ платежей проплагаго года.	Платежей текущего окладнаго года.	И т о г о.
														Недопоступившихъ платежей проплагаго года.	Платежей текущего окладнаго года.		Недопост. плат. проплагаго года.	Платежей текущего окладнаго года.											
Государственный поземельный налогъ:																													
а) съ земель, состоящихъ во владѣніи крестьянъ, бывшихъ государственныхъ, удѣльныхъ и помѣщичьихъ.																													
	6	28	6	28	102	6	78945	78951	—	21	37	14	65	78958	60	71915	—	6855	—	—	60	78771	78831	4	186	191			
	58	40	58	40	25	58	7	65	—	2	21	61	4	6	13	43	—	80	—	—	13	23	36	91	83	74			
б) съ земель частныхъ землевладѣльцевъ (помѣщиковъ, купцовъ, разночинцевъ и др.)																													
	—	—	—	—	18194	—	48189	48189	1569	8	13	33	19749	48164	15535	31720	—	326	—	—	15535	32047	47582	4214	16116	20331			
	—	—	—	—	38	—	37	37	6	92	94	84	50	45	3	80	1	68	—	—	4	48	52	46	97	43			
в) съ земель, оставшихся въ завѣдываніи Департамента Удѣловъ за надѣломъ удѣльныхъ крестьянъ																													
	—	—	—	—	3175	—	31146	31146	—	—	—	2308	3175	28838	3175	28838	—	—	—	—	3175	28838	32013	—	—	—			
	—	—	—	—	2	—	56	56	—	—	—	28	2	28	2	28	—	—	—	—	2	28	30	—	—	—			
г) съ земель, принадлежащихъ городамъ																													
	—	—	—	—	43	—	1346	1346	2	—	—	—	46	1346	46	1251	—	—	—	—	46	1251	1297	—	95	95			
	—	—	—	—	80	—	78	78	41	—	—	—	21	78	21	69	—	—	—	—	21	69	90	—	9	9			
Итого																													
	6	28	6	28	21515	6	159627	159634	1571	29	51	2356	23035	157307	18816	133726	—	7182	—	—	18816	140908	159725	4219	16398	20618			
	58	40	58	40	45	58	78	36	47	94	15	73	77	57	39	20	1	48	—	—	40	68	8	37	89	26			
Выкупные платежи:																													
а) съ крестьянъ, быв. государственныхъ																													
	866579	6722	1928	871373	16372	1928	131833	133762	—	3471	8540	6145	7832	131088	4841	124663	—	150	—	—	4841	124813	129655	2990	6275	9265			
	19	86	46	59	86	46	63	9	—	85	72	6	14	88	72	59	—	21	—	—	72	80	52	42	8	50			
б) съ крестьянъ, быв. помѣщичьихъ																													
	2538526	12469	13759	2537236	38428	13289	598662	611951	181	12158	15556	18942	23052	605167	19418	568369	84	8736	—	—	19503	577105	596608	3549	28061	31611			
	61	18	63	16	73	32	63	95	—	50	82	79	91	66	57	70	56	10	—	—	13	80	93	78	86	64			

1. Наименование окладных сборов, разрядов плательщиков и уѣздовъ.	2. Счетъ разсроч. и отсрочен. платежей.				3. Назначено къ поступленію.				4. Причислено.				5. Исключено.				14. За причисленіями и исключеніями причиталось къ поступленію.	6. Въ счетъ платежей отчетнаго года поступило.										7. Осталось недопост. суммъ.		
	Состояло къ началу отчетнаго года.	Причислено въ отчетномъ году.	Исключено за переисчисленіемъ въ платежи текущаго года.	Осталось къ концу отчетнаго года.	Недопоступившихъ платежей промлагаго года.	8. Платежей окладнаго года.			Недопоступившихъ платежей промлагаго года.	Платежей текущаго окладнаго года.	Недопоступившихъ платежей текущего года.	Платежей текущего окладнаго года.	9. По кассамъ своей губерніи.		10. По кассамъ друг. губерній въ отчетномъ и въ прежн. годы.			11. И Т О Г О.		Всего.	Платежей промлагаго года (недомокъ).	Платежей текущаго окладнаго года (недомокъ).	Итого.							
						Изъ разсроченныхъ и отсроченныхъ суммъ предявляго времени.	Оклада текущаго года.	Итого.					Недопоступившихъ платежей промлагаго года.	Платежей текущего окладнаго года.	Недопоступившихъ платежей промлагаго года.	Платежей текущего окладнаго года.		Недопоступившихъ платежей промлагаго года.	Платежей текущего окладнаго года.					Недопоступившихъ платежей промлагаго года.	Платежей текущего окладнаго года.	Итого.				
																											16. Въ отчетн. году.	17. Въ преж. годы	18. Недопоступившихъ платежей промлагаго года.	19. Платежей текущего окладнаго года.
в) съ крестьянъ, бывшихъ удѣльныхъ	1899509	14438	11865	1902082	47748	11611	701196	712808	3	6432	18462	8823	29288	710416	26077	660429	467	17395	—	—	26544	677825	704369	2743	32591	35335				
	31	—	27	4	8	86	65	51	11	12	72	88	47	75	36	33	58	67	—	—	94	—	94	53	75	28				
Итого	5304615	33630	27553	5310691	102549	26829	1431692	1458522	184	22062	42560	33911	60173	1446673	50337	1353462	552	26281	—	—	50889	1379744	1430634	9283	66928	76212				
	11	4	36	79	67	64	91	55	11	47	26	73	52	29	65	62	14	98	—	—	79	60	39	73	69	42				
Налогъ съ недвижимыхъ имуществъ въ городахъ, посадахъ и мѣстечкахъ	—	—	—	—	668	—	27000	27000	—	—	9	9	659	26990	211	26852	—	—	—	—	211	26852	27064	448	138	586				
	—	—	—	—	69	—	—	—	—	—	14	41	55	59	51	43	—	12	—	—	51	55	6	4	4	8				
Пеня за неплатежъ въ срокъ этого налога	—	—	—	—	—	—	—	—	98	—	—	—	98	—	98	—	—	—	—	—	98	—	98	—	—	—				
	—	—	—	—	—	—	—	—	90	—	—	—	90	—	90	—	—	—	—	—	90	—	90	—	—	—				
Итого	—	—	—	—	668	—	27000	27000	98	—	9	9	758	26990	310	26852	—	—	—	—	310	26852	27162	448	138	586				
	—	—	—	—	69	—	—	—	90	—	14	41	45	59	41	43	—	12	—	—	41	55	96	4	4	8				
Государственный квартирный налогъ	—	—	—	—	399	—	13073	13073	—	39	18	79	380	13033	176	12594	5	14	118	288	299	12897	13196	80	136	217				
	—	—	—	—	25	—	50	50	—	—	50	25	75	25	50	50	—	—	28	50	78	—	78	97	25	22				
Пеня за неплатежъ въ срокъ этого налога	—	—	—	—	10	—	—	—	180	—	2	—	188	—	164	—	—	19	—	184	—	184	—	184	4	4				
	—	—	—	—	30	—	—	—	78	—	59	—	49	—	73	—	14	58	—	45	—	45	—	4	—	4				
Штрафа	—	—	—	—	—	—	—	—	—	232	—	—	—	232	—	232	—	—	—	—	—	232	—	—	—	—				
	—	—	—	—	—	—	—	—	—	—	—	—	—	—	—	—	—	—	—	—	—	—	—	—	—	—				
Итого	—	—	—	—	409	—	13073	13073	180	271	21	79	569	13265	341	12826	5	14	137	288	484	13129	13613	85	136	221				
	—	—	—	—	55	—	50	50	78	—	9	25	24	25	23	50	14	—	86	50	23	—	23	1	25	26				

Родъ преступлений.	Число преступлений.	ВЪ Т О М Ъ										Ч И С Л Ъ						В о з р а с т ъ п р е с т у п н и к о в ъ																	
		Число осужденныхъ.		Дворянъ потомственныхъ.		Дворянъ личныхъ.		Почетныхъ гражданъ и купцовъ.		Мѣщанъ.		Крестьянъ.		Военнаго сословія.		Другихъ сословія.		Ниже 17.		17—20.		21—30.		31—40.		41—50.		51—60.		Свыше 60.					
		муж.	жен.	муж.	жен.	муж.	жен.	муж.	жен.	муж.	жен.	муж.	жен.	муж.	жен.	муж.	жен.	муж.	жен.	муж.	жен.	муж.	жен.	муж.	жен.	муж.	жен.	муж.	жен.	муж.	жен.				
20) Нарушенія постановлений, ограждающихъ общественную нравственность ст. 993—1003.	4	—	—	—	—	—	—	—	—	—	—	—	—	—	—	—	—	—	—	—	—	—	—	—	—	—	—	—	—	—					
21) Нарушенія постановлений о печати ст. 1004—1048	1	—	—	—	—	—	—	—	—	—	—	—	—	—	—	—	—	—	—	—	—	—	—	—	—	—	—	—	—	—					
22) Нарушенія правилъ для сохраненія путей сообщенія ст. 1078—1097	17	3	—	—	—	—	—	—	—	—	—	1	—	2	—	—	—	—	—	—	—	—	2	—	—	1	—	—	—	—					
23) Нарушенія уставовъ почтовыхъ и телеграфическихъ ст. 1098—1147	2	—	—	—	—	—	—	—	—	—	—	—	—	—	—	—	—	—	—	—	—	—	—	—	—	—	—	—	—	—					
24) Нарушенія постановлений о кредитѣ ст. 1149—1168	2	1	—	—	—	—	—	—	—	—	—	—	—	1	—	—	—	—	—	—	—	—	—	—	—	—	—	1	—	—					
25) Нарушенія уставовъ торговыхъ ст. 1169—1345	5	2	—	—	—	—	—	—	—	—	—	—	—	2	—	—	—	—	—	—	—	—	1	—	—	—	—	1	—	—					
26) Присвоеніе правъ состоянія, званія, титуловъ, отличій ст. 1412—1418	2	—	—	—	—	—	—	—	—	—	—	—	—	—	—	—	—	—	—	—	—	—	—	—	—	—	—	—	—	—					
27) Нарушенія правилъ для выборовъ и собраній дворянскихъ, городскихъ, сельскихъ и земскихъ ст. 1424—1440	1	1	—	—	—	—	—	—	—	—	—	—	—	1	—	—	—	—	—	—	—	—	1	—	—	—	—	—	—	—					
28) Смертоубійство ст. 1449—1471	136	22	9	—	—	—	—	—	—	—	—	—	—	22	9	—	—	—	—	1	—	2	4	2	8	2	10	—	—	1	—				
29) Самоубійство ст. 1472—1476	13	—	—	—	—	—	—	—	—	—	—	—	—	—	—	—	—	—	—	—	—	—	—	—	—	—	—	—	—	—					
30) Нанесеніе увѣчья, ранъ и другихъ повреждений здоровья ст. 1477—1496	319	24	1	—	—	—	—	—	—	—	—	1	—	18	1	5	—	—	—	—	1	—	8	1	6	—	5	—	4	—					
31) Оставленіе человѣка въ опасности и неоказаніе помощи погибающему ст. 1513—1522	1	—	—	—	—	—	—	—	—	—	—	—	—	—	—	—	—	—	—	—	—	—	—	—	—	—	—	—	—	—					
32) Оскорбленіе чести и пбломудрія женщинъ, личныя обиды и клевета ст. 1523—1539	310	4	—	—	—	—	—	—	—	—	—	—	—	4	—	—	—	—	—	—	—	—	—	—	—	—	—	—	—	—					
33) Угрозы ст. 1545—1548	2	—	—	—	—	—	—	—	—	—	—	—	—	—	—	—	—	—	—	—	—	—	—	—	—	—	—	—	—	—					
34) Преступленія противъ брачнаго союза ст. 1549—1585	6	—	—	—	—	—	—	—	—	—	—	—	—	—	—	—	—	—	—	—	—	—	—	—	—	—	—	—	—	—					
35) Преступленія противъ родственного союза ст. 1593—1597	44	2	—	—	—	—	—	—	—	—	—	—	—	2	—	—	—	—	—	—	—	—	—	—	—	—	—	—	1	—					
36) Истребленіе и поврежденіе чужого имущества поджегомъ или другимъ образомъ ст. 1606—1625	326	3	—	—	—	—	—	—	—	—	—	—	—	3	—	—	—	—	—	—	—	—	—	—	—	—	—	—	1	—					
37) Похищеніе чужого имущества (ст. 1626—1677):	1	—	—	—	—	—	—	—	—	—	—	—	—	—	—	—	—	—	—	—	—	—	—	—	—	—	—	—	—	—					
а) разбой ст. 1627—1636	10	4	—	—	—	—	—	—	—	—	—	—	—	2	—	—	—	—	—	—	—	—	—	—	—	—	—	—	—	—					
б) грабежъ ст. 1637—1643	90	4	—	—	—	—	—	—	—	—	—	—	—	4	—	—	—	—	—	—	—	—	—	—	—	—	—	—	—	—					
в) кража ст. 1644—1664	504	63	6	—	—	—	—	—	—	—	—	—	—	54	6	—	—	—	—	—	—	—	—	—	—	—	—	—	—	—					
г) мошенничество ст. 1655—1676	5	—	—	—	—	—	—	—	—	—	—	—	—	—	—	—	—	—	—	—	—	—	—	—	—	—	—	—	—	—					
38) Присвоеніе и утайка чужой собственности 1677—1685	8	—	—	—	—	—	—	—	—	—	—	—	—	—	—	—	—	—	—	—	—	—	—	—	—	—	—	—	—	—					
39) Преступленія и проступки по договорамъ и другимъ обязательствамъ ст. 1686—1711	25	6	—	—	—	—	—	—	—	—	—	—	—	6	—	—	—	—	—	—	—	—	—	—	—	—	—	—	—	—					
И т о г ъ .	2118	206	17	—	—	—	—	—	—	—	—	—	—	174	17	8	—	—	—	—	—	—	1	4	2	30	6	82	2	44	2	34	2	12	2

Урочища и угодья

Всего в губернии

Всего в губернии

№ урочища	Площадь в десятинах	Вид угодья	Всего в губернии
1	20	Лес	20
2	1319	Лес	1319
3	1230	Лес	1230
4	9231	Лес	9231
5	2000	Лес	2000
6	1074	Лес	1074
7	123	Лес	123
8	11338	Лес	11338
9	3	Лес	3
10	316	Лес	316
11	50	Лес	50
12	15218	Лес	15218
13	30	Лес	30
14	32131	Лес	32131
15	3807	Лес	3807
16	18110	Лес	18110
17	251	Лес	251
18	2213	Лес	2213
Итого	121	Лес	121
Итого	130	Лес	130

О пожарах

въ Симбирской губернии

за 1903 годъ.

Города и уѣзды.	Въ зимніе мѣсяцы.			Въ весенніе мѣсяцы.			Въ лѣтніе		мѣсяцы.	Въ осенніе мѣсяцы.			Всего въ году.			Причина пожаровъ.					
	Число пожаровъ.	Число сгорѣвшихъ дворовъ.	Сумма убытковъ.	Число пожаровъ.	Число сгорѣвшихъ дворовъ.	Сумма убытковъ.	Число пожаровъ.	Число сгорѣвшихъ дворовъ.		Сумма убытковъ.	Число пожаровъ.	Число сгорѣвшихъ дворовъ.	Сумма убытковъ.	Число пожаровъ.	Число сгорѣвшихъ дворовъ.	Сумма убытковъ.	Отъ молніи.	Отъ дурного устройства печей и трубъ.	Отъ неосторожности.	Отъ поджога.	Отъ другихъ причинъ.
Городъ Симбирскъ	1	—	80	2	—	2058	4	—	905	6	1	40850	13	1	43893	—	—	6	1	6	
его уѣздъ	18	7	14949	22	76	54541	65	230	736005	39	44	17593	144	357	823088	1	13	82	26	22	
Городъ Сенгилей	6	—	1230	4	1	9985	3	6	7033	4	—	10080	17	7	28828	—	3	7	7	—	
его уѣздъ	29	18	9231	31	88	23118	63	507	120917	61	148	70594	184	761	223860	—	33	94	44	13	
Городъ Сызрань	1	—	2000	1	—	150	—	—	—	1	—	100	3	—	2250	—	1	2	—	—	
его уѣздъ	8	6	1074	48	68	30725	64	248	105768	45	51	33360	165	373	170927	1	29	102	15	18	
Городъ Карсунъ	2	—	425	—	—	—	1	—	84	—	—	—	3	—	509	—	—	2	1	—	
его уѣздъ	26	16	41336	47	79	66372	76	749	533119	52	27	21333	201	871	662160	5	4	108	38	46	
Городъ Алатырь	—	—	—	2	6	35153	1	1	3000	3	7	16600	6	14	54753	—	1	4	1	—	
его уѣздъ	7	8	1136	15	346	113479	30	204	88761	16	78	45021	68	636	248397	1	4	35	25	3	
Городъ Ардаговъ	1	—	50	—	—	—	—	—	—	1	—	40	2	—	90	—	1	—	1	—	
его уѣздъ	13	14	7082	36	88	45518	69	494	647994	27	41	20730	145	634	721324	4	16	96	22	7	
Городъ Курмань	—	—	—	—	—	—	—	—	—	—	—	—	—	—	—	—	—	—	—	—	
его уѣздъ	11	12	3563	24	118	60612	29	396	104739	17	62	17803	81	588	186717	—	11	42	20	8	
Городъ Буинскъ	1	—	20	—	—	—	1	2	1000	—	—	—	2	2	1020	—	—	2	—	—	
его уѣздъ	12	—	369	48	51	28137	51	69	57139	38	52	26271	149	172	111916	2	35	56	18	38	
Итого { въ городахъ	12	—	3805	9	7	47346	10	9	12022	15	8	67670	46	24	130843	—	6	23	11	6	
Итого { въ уѣздахъ	124	78	78740	271	914	422502	447	2897	2394442	295	503	252705	1137	4392	3148389	14	145	615	208	155	
Всего по губерніи	136	78	82545	280	921	469848	457	2906	2406464	310	511	320375	1183	4416	3279232	14	151	638	219	161	

ЛИЦА, УМЕРШИЯ

НАСИЛЬСТВЕННЫМЪ И СЛУЧАЙНЫМЪ ОБРАЗОМЪ.

Города и уезды.

Города и уезды.	Число случаевъ смертоубійства.		Жертвы смертоубійства.						Скороестияно.		умерше.		Жертвы случайной смерти.													Всего умерло отъ насилія и случай- ностей.																
			Детоубійство.			Самубійца.							Отъ болъ- ней.		Отъ пьян- ства.		Отъ неиз- вѣстныхъ причинъ.		Найденная мерт- вая тѣла.		Убито мол- нией.		Задавлено и упало съ высотъ.		Сгорѣло и убито на пожарахъ.			Умерло отъ угара.		Замерзло.		Утоцло.		Укушено до смерти звѣрями.		Умерло отъ другихъ слу- чайностей.		Всего умер- шихъ.				
	Детоубійство новорожденныхъ.	Смертоубійство.	Итого.	Детоубій- ство.		Смертоубій- ство.		Итого.		Самубійца.		Отъ болъ- ней.		Отъ пьян- ства.		Отъ неиз- вѣстныхъ причинъ.		Итого.		Найденная мерт- вая тѣла.		Убито мол- нией.		Задавлено и упало съ высотъ.		Сгорѣло и убито на пожарахъ.		Умерло отъ угара.		Замерзло.		Утоцло.		Укушено до смерти звѣрями.		Умерло отъ другихъ слу- чайностей.		Всего умер- шихъ.				
				м.	ж.	м.	ж.	м.	ж.	м.	ж.	м.	ж.	м.	ж.	м.	ж.	м.	ж.	м.	ж.	м.	ж.	м.	ж.	м.	ж.	м.	ж.	м.	ж.	м.	ж.	м.	ж.	м.	ж.	м.	ж.			
Городъ Симбирскъ	1	1	2	—	1	—	1	—	2	6	5	5	2	9	2	1	—	15	4	—	—	—	—	—	—	2	—	1	—	4	—	—	—	10	7	15	9	36	20			
Уездъ Симбирскій	7	1	8	—	1	6	1	6	2	5	2	17	7	20	3	—	—	37	10	2	—	1	—	9	—	2	1	—	1	—	20	3	—	—	33	7	66	11	116	25		
Городъ Сенгилей	1	—	1	1	—	—	—	1	—	—	—	1	2	—	—	—	—	1	2	—	—	—	—	—	—	—	—	—	—	—	—	—	1	—	3	—	5	2				
Уездъ Сенгилеевскій	3	2	5	3	—	2	—	5	—	2	1	18	2	4	—	—	—	22	2	—	—	2	—	2	5	—	—	—	—	—	—	8	2	—	—	11	3	23	10	52	13	
Городъ Сызрань	—	—	—	—	—	—	—	—	—	2	—	22	7	5	4	—	—	27	11	—	—	—	—	3	—	—	2	1	—	—	—	3	—	—	1	—	9	1	38	12		
Уездъ Сызранскій	—	7	7	—	—	7	—	7	—	5	—	—	—	14	—	—	—	14	—	—	—	—	7	—	1	3	1	—	1	1	23	2	—	—	16	5	49	11	75	11		
Городъ Карсунъ	—	—	—	—	—	—	—	—	—	—	—	—	—	—	—	—	—	—	—	1	—	—	—	—	—	—	—	—	—	—	—	—	—	2	—	3	—	3	1			
Уездъ Карсунскій	1	1	2	1	1	—	1	1	—	4	27	8	15	2	—	—	—	42	10	—	—	2	1	4	—	—	3	—	2	—	13	3	—	—	24	2	48	6	91	21		
Городъ Алатырь	—	—	—	—	—	—	—	—	—	1	—	5	2	3	1	1	—	9	3	—	—	1	—	—	—	—	—	—	—	—	—	—	—	—	—	4	—	14	3			
Уездъ Алатырскій	4	7	11	3	1	6	4	9	2	2	3	9	3	10	—	7	—	26	3	2	—	6	1	4	1	4	1	1	—	1	—	12	6	—	—	—	29	9	68	17		
Городъ Ардатовъ	—	—	—	—	—	—	—	—	—	—	—	3	—	—	—	1	—	4	—	1	—	—	—	—	—	—	—	—	—	—	—	—	—	—	—	1	—	6	—			
Уездъ Ардатовскій	1	4	5	1	—	4	—	5	—	—	—	13	10	13	1	5	1	31	12	1	—	1	—	6	—	7	—	2	2	3	2	3	4	—	—	7	1	29	9	66	21	
Городъ Курмышъ	—	—	—	—	—	—	—	—	—	—	—	—	—	—	—	—	—	—	—	—	—	—	—	—	—	—	—	—	—	—	—	—	—	—	—	—	—	—	—			
Уездъ Курмышскій	—	2	2	—	—	1	1	1	1	2	—	7	1	4	—	—	—	11	1	—	—	—	—	3	1	3	3	1	1	—	—	—	—	—	—	5	4	24	13	38	15	
Городъ Буинскъ	1	—	1	1	—	—	—	1	—	2	—	—	—	2	—	—	—	2	1	—	—	—	—	—	—	—	—	1	—	—	—	—	—	—	—	1	—	2	5	3		
Уездъ Буинскій	1	3	4	1	—	3	—	4	—	3	2	2	3	6	2	1	—	9	5	2	—	2	—	3	2	—	—	1	3	2	11	7	—	—	16	5	35	17	53	24		
Итого {	въ городахъ		3	1	4	2	1	—	1	2	11	5	36	14	19	7	3	—	58	21	1	—	1	—	3	—	—	2	2	2	1	—	—	—	—	14	8	35	12	107	41	
	въ уездахъ		17	37	44	8	3	31	3	38	6	19	12	93	34	86	8	13	1	192	43	7	—	14	2	38	9	17	8	8	4	11	5	103	31	—	—	112	27	303	86	559
Всего по губернии		10	38	48	9	4	31	4	40	8	30	17	129	48	105	15	16	1	250	64	8	1	15	2	41	9	17	10	10	6	12	5	117	31	—	—	126	35	338	98	666	188

МАШИНОСТРОИТЕЛЬНЫЙ ЗАВОД

№ п/п	Дата	Исполнитель	Итого		в т.ч.		в т.ч. по смете	в т.ч. по факту	в т.ч. по отводу	в т.ч. по плану	в т.ч. по факту
			сумма	количество	сумма	количество					
1	01.10.19		10	1	10	1	10	1	10	1	10
2	02.10.19		20	2	20	2	20	2	20	2	20
3	03.10.19		30	3	30	3	30	3	30	3	30
4	04.10.19		40	4	40	4	40	4	40	4	40
5	05.10.19		50	5	50	5	50	5	50	5	50
6	06.10.19		60	6	60	6	60	6	60	6	60
7	07.10.19		70	7	70	7	70	7	70	7	70
8	08.10.19		80	8	80	8	80	8	80	8	80
9	09.10.19		90	9	90	9	90	9	90	9	90
10	10.10.19		100	10	100	10	100	10	100	10	100
11	11.10.19		110	11	110	11	110	11	110	11	110
12	12.10.19		120	12	120	12	120	12	120	12	120
13	13.10.19		130	13	130	13	130	13	130	13	130
14	14.10.19		140	14	140	14	140	14	140	14	140
15	15.10.19		150	15	150	15	150	15	150	15	150
16	16.10.19		160	16	160	16	160	16	160	16	160
17	17.10.19		170	17	170	17	170	17	170	17	170
18	18.10.19		180	18	180	18	180	18	180	18	180
19	19.10.19		190	19	190	19	190	19	190	19	190
20	20.10.19		200	20	200	20	200	20	200	20	200
21	21.10.19		210	21	210	21	210	21	210	21	210
22	22.10.19		220	22	220	22	220	22	220	22	220
23	23.10.19		230	23	230	23	230	23	230	23	230
24	24.10.19		240	24	240	24	240	24	240	24	240
25	25.10.19		250	25	250	25	250	25	250	25	250
26	26.10.19		260	26	260	26	260	26	260	26	260
27	27.10.19		270	27	270	27	270	27	270	27	270
28	28.10.19		280	28	280	28	280	28	280	28	280
29	29.10.19		290	29	290	29	290	29	290	29	290
30	30.10.19		300	30	300	30	300	30	300	30	300
31	31.10.19		310	31	310	31	310	31	310	31	310
32	01.11.19		320	32	320	32	320	32	320	32	320
33	02.11.19		330	33	330	33	330	33	330	33	330
34	03.11.19		340	34	340	34	340	34	340	34	340
35	04.11.19		350	35	350	35	350	35	350	35	350
36	05.11.19		360	36	360	36	360	36	360	36	360
37	06.11.19		370	37	370	37	370	37	370	37	370
38	07.11.19		380	38	380	38	380	38	380	38	380
39	08.11.19		390	39	390	39	390	39	390	39	390
40	09.11.19		400	40	400	40	400	40	400	40	400

Названіе учебныхъ заведеній.	Въ губернскомъ городѣ.			Въ уѣздныхъ городахъ.			Въ уѣздахъ.			Всего по губерніи.			
	Число учеб- ныхъ заве- деній.	Число учащихся.		Число учеб- ныхъ заве- деній.	Число учащихся.		Число учеб- ныхъ заве- деній.	Число учащихся.		Число учеб- ныхъ заве- деній.	Число учащихся.		
		муж. пола.	жен. пола.		муж. пола.	жен. пола.		муж. пола.	жен. пола.		муж. пола.	жен. пола.	Обоего пола.
Духовнаго вѣдомства.													
Духовная Семинарія	1	312	—	—	—	—	—	—	—	1	312	—	312
Образцовая начальная школа при ней	1	46	—	—	—	—	—	—	—	1	46	—	46
Училища { для мужского пола	1	190	—	2	299	—	—	—	—	3	489	—	489
{ для женскаго пола	1	—	420	—	—	—	—	—	—	1	—	420	420
Церковно-приходскія школы	6	231	86	8	252	117	276	8139	3129	290	8622	3332	11954
Школы грамоты	—	—	—	—	—	—	201	4093	1591	201	4093	1591	5684
Военнаго вѣдомства.													
Кадетскій корпусъ	1	428	—	—	—	—	—	—	—	1	428	—	428
Гражданскаго вѣдомства.													
Гимназіи { для мужского пола	1	635	—	—	—	—	—	—	—	1	635	—	635
{ для женскаго пола	1	—	409	1	—	304	—	—	—	2	—	713	713
Коммерческое училище	1	218	—	—	—	—	—	—	—	1	218	—	218
Реальное училище	—	—	—	1	257	—	—	—	—	1	257	—	257
Прогимназіи для женскаго пола	1	—	106	4	—	610	—	—	—	5	—	716	716
Учительская Семинарія	—	—	—	—	—	—	1	133	—	1	133	—	133
Начальное училище при ней	—	—	—	—	—	—	1	48	—	1	48	—	48
Училища уѣздныхъ, городскихъ и приходскія	22	1016	1236	40	2595	1306	2	136	—	64	3747	2542	6289
Сельскія народныя училища	—	—	—	—	—	—	384	18756	6600	384	18756	6600	25356
Пріюты и сиротскіе дома	2	23	73	1	13	17	—	—	—	3	36	90	126
Частныя школы	4	60	58	2	49	20	—	—	—	6	109	78	187
Ремесленныя училища и школы	3	300	144	2	65	—	4	136	29	9	501	173	674
Чувашская учительская школа	1	128	—	—	—	—	—	—	—	1	128	—	128
Женское училище при ней	1	—	105	—	—	—	—	—	—	1	—	105	105
Иностранческія школы Мин. Нар. Пров.	—	—	—	—	—	—	133	5634	983	133	5634	983	6617
Итого	48	3587	2637	61	3530	2374	1002	37075	12332	1111	44192	17343	61535

КАРТА

Минеральных вод

УЛОГЪ ВЪ 1803 ГОДУ
МЖЧ
НЖОФУ

ВЪ ЦАДУХЪ НА ОУНА ВЕСИИНА

АГЛОВЕРІЕ ЗНАКИ
свѣтъ въ отнѣсѣніи
отъ 20 до 30 футовъ
отъ 30 до 40 футовъ
отъ 40 до 50 футовъ



КАВКАЗСКОЕ
ОУНА
ВЕСИИНА

ЖАРТА

Симбирской Губернии

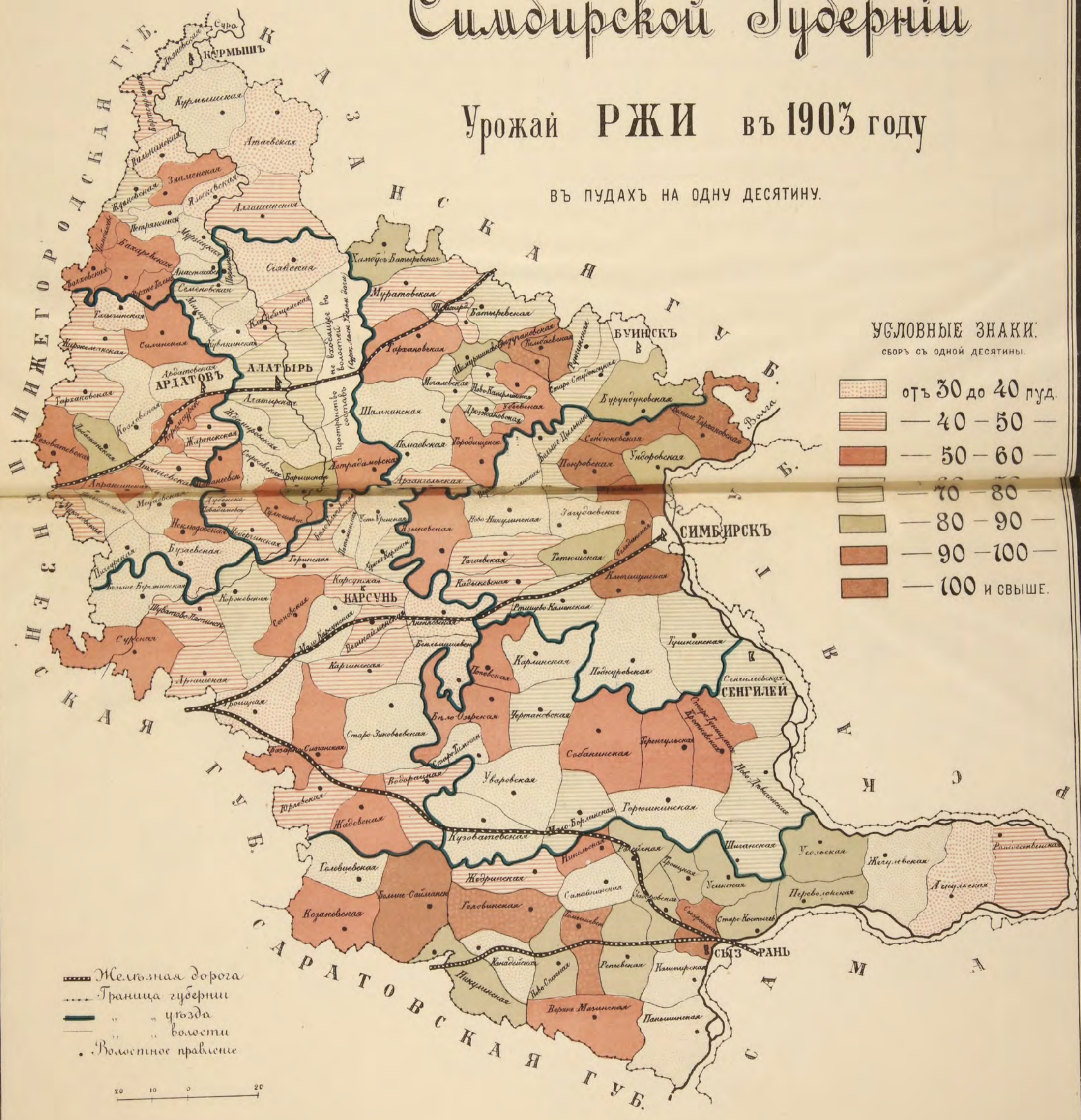

Урожай РЖИ въ 1903 году

въ пудахъ на одну десятину.

УСЛОВНЫЕ ЗНАКИ.
СБОРЪ СЪ ОДНОЙ ДЕСЯТИНЫ.

	отъ 30 до 40 пуд.
	— 40 — 50 —
	— 50 — 60 —
	— 70 — 80 —
	— 80 — 90 —
	— 90 — 100 —
	— 100 и СВЫШЕ.

— Железная дорога
--- Граница губернии
— " " уезда
— " " волости
• Волостное правление



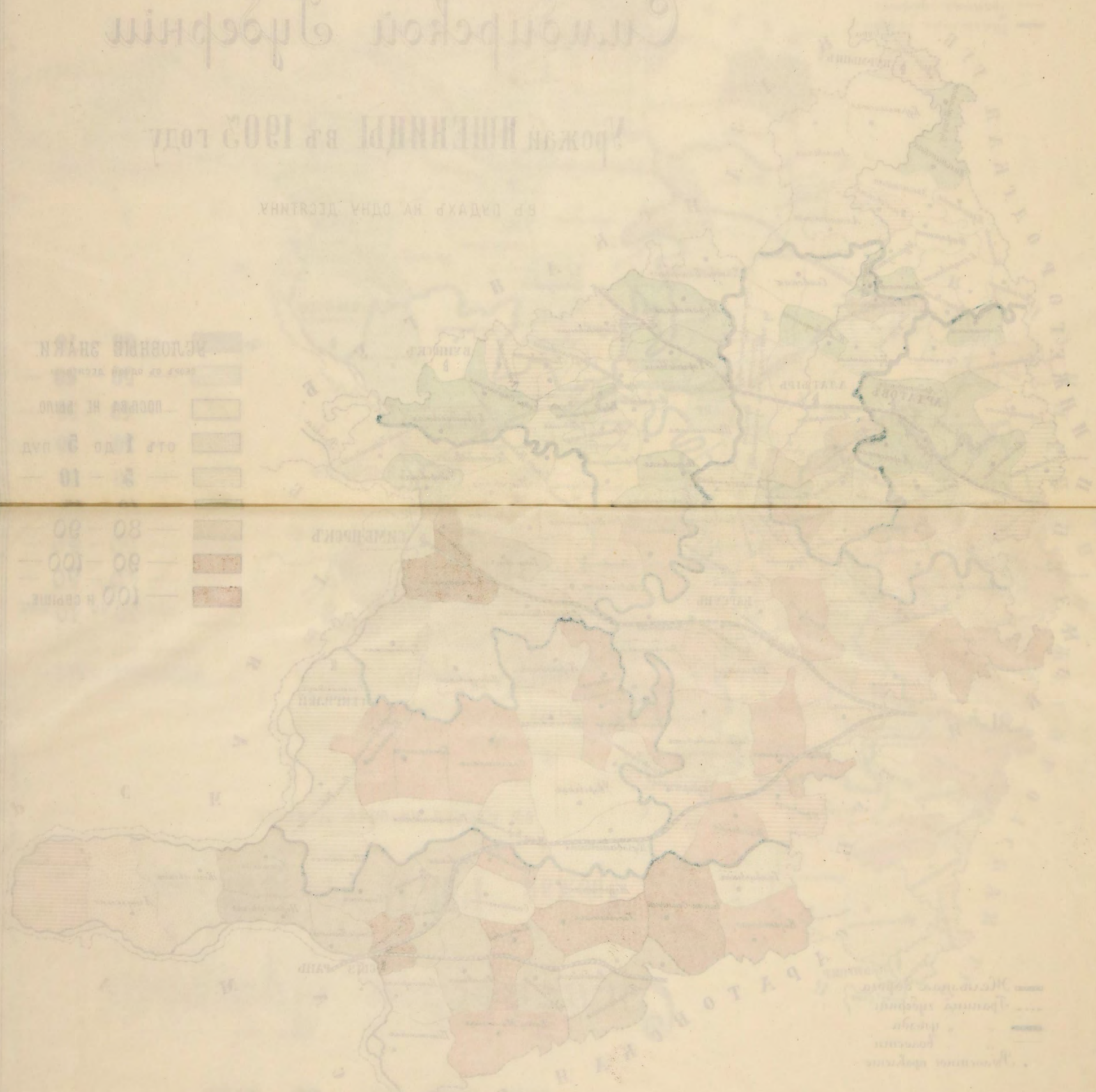
КАРТА

Самарской губернии

в 1863 году

в масштабе 1:100,000

лесовые земли	[Green swatch]
пашни	[Light brown swatch]
сады и огороды	[Yellow swatch]
луга	[Light green swatch]
болота	[Dark green swatch]
водоемы	[Blue swatch]
неосвоенные земли	[White swatch]



Самарская губерния

КАРТА

Симбирской Губернии


Урожай ПШЕНИЦЫ въ 1903 году

въ ПУДАХЪ НА ОДНУ ДЕСЯТИНУ.

УСЛОВНЫЕ ЗНАКИ:
СБОРЪ СЪ ОДНОЙ ДЕСЯТИНЫ.

	ПОСѢВА НЕ БЫЛО.
	ОТЪ 1 ДО 5 ПУД.
	5 — 10 —
	10 — 20 —
	20 — 30 —
	30 — 40 —
	40 — 50 —
	50 — 60 —
	60 — 70 —

Мѣльная дорога
 Граница губернии
 " " уезда
 " " волости
 Волостное правленіе



КАРТА

Самарской губернии

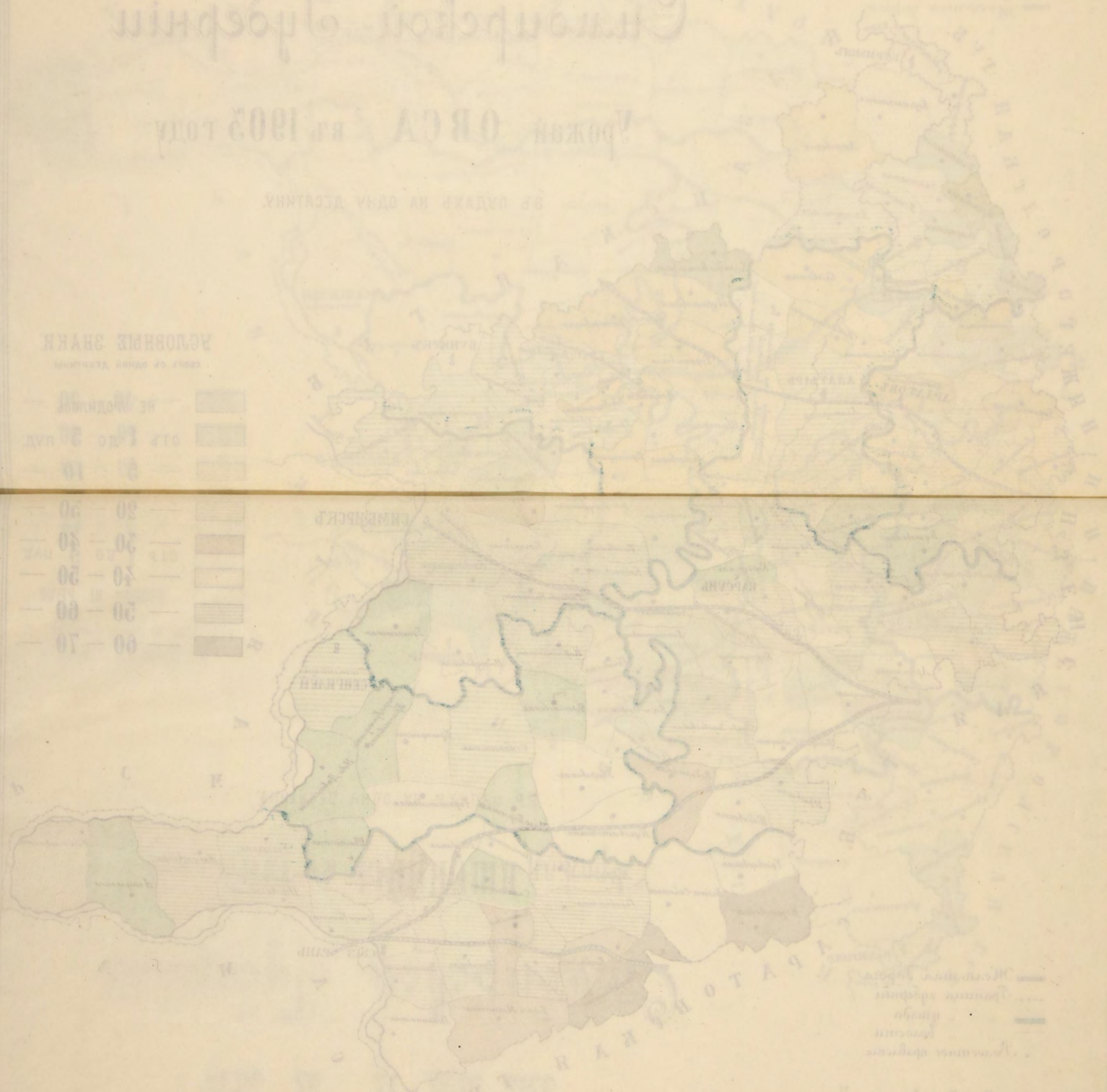
в 1803 году

в порядке на одну десятину

ОСНОВНЫЕ ЗНАКИ

СЫСЛАВЪ ЗНАКОВЪ

не водятся	[Symbol]
от 1 до 30 пуд	[Symbol]
30 — 50	[Symbol]
50 — 70	[Symbol]
70 — 100	[Symbol]
100 — 150	[Symbol]
150 — 200	[Symbol]
200 — 300	[Symbol]
300 — 400	[Symbol]
400 — 500	[Symbol]
500 — 600	[Symbol]
600 — 700	[Symbol]
700 — 800	[Symbol]
800 — 900	[Symbol]
900 — 1000	[Symbol]



Шкала
1 верста
1000 саженей

КАРТА

Симбирской Губернии

Урожай **ОВСА** въ 1903 году

въ ПУДАХЪ НА ОДНУ ДЕСЯТИНУ.

УСЛОВНЫЕ ЗНАКИ.
СБОРЪ СЪ ОДНОЙ ДЕСЯТИНЫ.

	НЕ УРОДИЛОСЬ.
	отъ 1 до 5 ПУД.
	— 5 — 10 —
	15 — 20 —
	— 20 — 30 —
	— 30 — 40 —
	— 40 — 50 —



Железная дорога
 Граница губернии
 " " уезда
 " " волости
 Волостное правление

