

A. 911  

---

37

1903. 21

1911  
27



ОБЗОРЪ

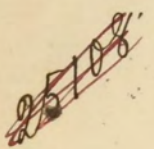
С. ПЕТЕРБУРГСКОЙ ГУБЕРНИИ

ЗА 1903 ГОДЪ.



А. 911  
Зр

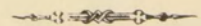
К о п і я.



**О Б З О Р Ъ**

**С.-ПЕТЕРБУРГСКОЙ ГУБЕРНИИ**

**ЗА 1903 ГОДЪ.**



С.-Петербургская Губернская Типографія. Улица Глядки, № 8.

39

Библиотека ИВФ СССР

№ 1018



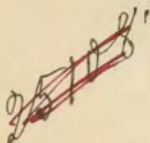
023072

С.-ПЕТЕРБУРГСКОЙ ГИМНАЗИИ

Печатано по распоряженію Господина С.-Петербургскаго Губернатора.

ЗА 1903 ГОДЪ

№ 08



# ОБЗОРЪ

## С.-ПЕТЕРБУРГСКОЙ ГУБЕРНІИ

### В А 1903 ГОДЪ.

#### I.

Естественныя и производительныя силы губерніи и экономическая дѣятельность ея населенія.

##### а) Земледѣліе.

Чрезвычайно дождливое лѣто 1902 г. и такая-же осень не только повліяли вредно на созрѣваніе и уборку хлѣбовъ и травъ, но и повлекли за собою запозданіе, болѣе чѣмъ на двѣ недѣли, посѣвовъ озимей, къ тому-же незрѣвшими и мало-всхожими сѣменами. Почва мѣстами настолько была пропитана влагой, что зерна бросались въ жидкую грязь, на низкихъ-же мѣстахъ, залитыхъ водою, посѣвы и вовсе не могли быть произведены. Поэтому общая посѣвная площадь озимыхъ хлѣбовъ по нѣкоторымъ уѣздамъ сократилась: такъ въ Лужскомъ уѣздѣ осталось незасѣянными около 1000 десятинъ, въ Царскосельскомъ—болѣе 900, въ Гдовскомъ—болѣе 400 и въ Новолодожскомъ—десятинъ 100.

Показавшіеся всходы были настолько плохи и рѣдки, что внушали серьезное опасеніе за необходимость пересѣвовъ весною, что и оправдалось, несмотря на то, что дальнѣйшее теченіе погоды и благоприятствовало посѣвамъ: зима 1902—1903 г. была ровная, мягкая и съ достаточнымъ снѣжнымъ покровомъ; за нею слѣдовала ранняя весна при дружномъ таяніи снѣга, такъ что озими въ общемъ пробыли подъ снѣгомъ не долго и, по выходѣ изъ подъ него, представляли довольно пеструю картину. Рожь, засѣянная «старью», т. е. сбора урожая 1901 г., дала прекрасные всходы; поля-же, засѣяныя «новью» урожая 1902 г. были настолько жалки, что явилась необходимость пересѣва, преимущественно на овесъ и ячмень. Къ сожалѣнію, пересѣвъ долженъ былъ быть произведеннымъ на значительныхъ площадяхъ: такъ въ Царскосельскомъ уѣздѣ было пересѣяно болѣе 5000 десятинъ, т. е. около  $\frac{1}{2}$  всей озимой посѣвной площади; въ Ямбургскомъ уѣздѣ было пересѣяно около 2000 десятинъ, въ Лужскомъ уѣздѣ до  $\frac{1}{5}$ , а въ Новолодожскомъ до  $\frac{1}{10}$  всей озимой посѣвной площади.

Необходимость пересѣва задержала посѣвъ яровыхъ хлѣбовъ, который былъ оконченъ лишь къ концу мая. Дальнѣйшій ростъ, созрѣваніе и уборка хлѣбовъ происходила при благопріятныхъ условіяхъ погоды какъ лѣтомъ, такъ и раннею осенью. Въ результатѣ урожай оказался ниже средняго для ржи какъ по качеству, такъ и по количеству; хорошо уродилась лишь рожь сѣменного урожая 1901 года, но такими сѣменами воспользовалась лишь болѣе зажиточная часть населенія. Овесъ и ячмень уродился немного лучше ржи. Хорошо уродились травы, но цѣны на сѣво стояли небывало низкія, доходя до 10—15 к. за пудъ.

По пробнымъ умотамъ съ казенной десятины было собрано: ржи—30—40 пудовъ, яровыхъ—40—80 пудовъ; травы сѣянныя дали сборъ отъ 120—200 пуд. съ десятины, съ заливныхъ луговъ 75—120 пуд. и съ незаливныхъ 40—75 пуд.

Ленъ далъ очень неудовлетворительный урожай, что отразилось тяжело на крестьянахъ льноводнаго района Лужскаго уѣзда.

Урожай картофеля былъ удовлетворительный какъ по количеству, такъ и по качеству и лишь въ Новолодожскомъ уѣздѣ онъ пострадалъ отъ дождливой погоды конца лѣта.

Капуста и огурцы повсемѣстно дали хорошій сборъ. Садовые фрукты и ягоды уродились хорошо.

Въ отдѣльности по уѣздамъ нельзя не отмѣтить:

#### Въ С.-Петербургскомъ уѣздѣ.

С.-Петербургскій уѣздъ можетъ быть раздѣленъ въ сельско-хозяйственномъ отношеніи на три полосы: а) земледѣльческую (волости—Коркомякская, Лемболовская, Куйвозовская, Вартемякская, Осинороцинская, Белоостровская, Новосаратовская и Среднерогатская), б) дачную (Муринская, Парголовская, Стародеревенская и Полюстровская) и в) фабрично-ремесленную (Московская, Александровская, Рыбацкая, Усть-Ижорская и Сестрорѣцкая). Поэтому и земледѣліе развито по преимуществу въ первой полосѣ, въ мѣстностяхъ сѣверной части уѣзда. Близость столицы влияетъ и на распространеніе тѣхъ или иныхъ отраслей сельскаго хозяйства. Вотъ почему овесъ, картофель и травосѣяніе культивируются здѣсь наиболѣе. Затѣмъ, въ частно-владѣльческихъ хозяйствахъ ведется и лѣсоводство. Весьма характерно распредѣленіе площадей подъ посѣвы: такъ въ минувшемъ 1903 году подъ травами было болѣе 8.800 десятинъ, подъ овсомъ—5.000, картофелемъ—1.500, подъ рожью менѣе 400, подъ ячменемъ-же и льномъ едва по 50 десятинъ. Посѣвъ льна производится лишь какъ исключеніе въ одной Осинороцинской волости.

Состояніе погоды было таково: въ началѣ мая—съ 8, 9 стояли теплые ясные дни съ температурою до  $+30^{\circ}$  Р. Послѣ 20-го наступило пониженіе температуры, причемъ термометръ по ночамъ падалъ до 0; потеплѣло лишь съ 5 іюня и затѣмъ все лѣто была температура средняя, но почти съ постоянными вѣтрами, причемъ съ середины іюля и въ августѣ стали выпадать частые дожди. Яровые хлѣба взошли дружно; травы дали обильный урожай, въ среднемъ 155 пудовъ на десятину. Хорошій сборъ далъ также овесъ—85 пуд. съ десятины. Удобреніе ведется почти исключительно навозомъ и золотомъ и, лишь какъ исключеніе въ крестьянскихъ хозяйствахъ, встрѣчается удобреніе искусственными туками. Неблагопріятными явленіями мѣстной жизни было наводненіе 12 ноября 1903 года, причинившее жителямъ С.-Петербургскаго уѣзда немало убытковъ.

#### Въ Гдовскомъ уѣздѣ.

Урожай хлѣбовъ и травъ въ истекшемъ 1903 г. былъ выше средняго, что не могло не отразиться весьма благопріятно на населеніи уѣзда, такъ какъ земледѣліе составляетъ главный источникъ его благосостоянія.

### Въ Лужскомъ уѣздѣ.

Истекшій 1903 г. въ смыслѣ урожая далъ такого рода результаты: озимая рожь—ниже средняго въ качественномъ и количественномъ отношеніи, такъ какъ въ общемъ сборъ съ десятины 32,7 пуда. Причины этому были какъ поздній сѣвъ, такъ и плохое качество сѣмянъ урожая 1902 года. Такой-же результатъ далъ и овесъ при 26,73 пудовъ съ десятины и лишь нѣсколько лучше результаты далъ ячмень—45,5 пудовъ съ десятины. Урожай картофеля, капусты и огурцовъ былъ хорошій. Сборъ сѣна былъ лучше 1902 года; урожай сѣянной десятины далъ въ среднемъ—188 пудовъ, съ заливныхъ луговъ—137, не заливныхъ—55. Стоимость пуда сѣна колебалась 24—32 коп. Урожай льна былъ пестрый. Цѣны на льняное волокно до ноября мѣсяца были не велики, но затѣмъ поднялись къ концу декабря до 45—60 рублей за берковецъ трепаннаго льна.

### Въ Новоладожскомъ уѣздѣ.

Довольно ранняя и теплая весна, а также и первая половина лѣта благоприятствовали росту озимой и яровыхъ посѣвовъ и давали надежду на удовлетворительный урожай, но начавшіеся съ половины лѣта и лившіе осенью дожди неблагоприятно повліяли на уборку хлѣбовъ и потому, въ связи съ плохими посѣвными сѣменами 1902 года, урожай получился средній, а въ болѣе низменныхъ мѣстахъ даже ниже средняго; въ такихъ мѣстностяхъ особенно неудаченъ вышелъ овесъ. Урожай сѣна былъ значительно лучше предъидущаго года, но изъ за неудобства уборки въ мѣстностяхъ низменныхъ сѣно оказалось плохого качества.

### Въ Петергофскомъ уѣздѣ.

Урожай хлѣбовъ въ отчетномъ году по мѣстнымъ условіямъ можно отнести къ вполне удовлетворительному, а травъ—къ очень хорошему и такъ какъ въ уѣздѣ занимаются травосѣяніемъ по преимуществу, то отчетный годъ долженъ быть признанъ для населенія благоприятнымъ.

### Въ Царскосельскомъ уѣздѣ.

Недородъ травъ 1902 г. заставилъ отдѣльныхъ обывателей прикупать сѣно еще въ первую треть года, а неурожай хлѣбовъ отчетнаго года вынудилъ закупать хлѣбъ, тогда какъ обыкновенно своего хлѣба почти хватаетъ. Въ виду вообще не особенно высокаго урожая хлѣбовъ и недостачи сѣна, въ уѣздѣ все болѣе распространяется и между крестьянами травосѣяніе. Въ минувшемъ году въ среднемъ клеверъ и тимофейка дали сѣна до 200 пуд. съ десятины. Обработка земли производится все чаще и чаще усовершенствованными орудіями, но искусственные туки почти отсутствуютъ, отчасти въ виду высокихъ на нихъ цѣнъ, отчасти по неумѣнью крестьянъ съ ними обращаться.

### Въ Шлиссельбургскомъ уѣздѣ.

Полевая работа началась въ минувшемъ году въ началѣ апрѣля; пересѣвъ озимыхъ хлѣбовъ, а также посѣвъ яровыхъ происходили въ концѣ апрѣля и къ 25 мая были окончены. Сѣнокосъ начался съ 15 іюня и въ виду хорошей, теплой погоды, съ рѣдкими дождями, урожай травъ оказался выше средняго. Къ жатвѣ озимыхъ хлѣбовъ было приступлено въ концѣ іюля, а яровыхъ въ серединѣ августа. Урожай хлѣбовъ былъ удовлетворительный: озимый хлѣбъ далъ самъ 4, яровая рожь—самъ 4<sup>1</sup>/<sub>2</sub>, пшеница—самъ 6, ячмень самъ—4<sup>1</sup>/<sub>8</sub>, овесъ—самъ 3<sup>1</sup>/<sub>2</sub>, картофель—самъ 6. Сѣнокосъ далъ до 90 пудовъ съ десятины. Урожай овощей также былъ весьма удовлетворительный.



### Въ Ямбургскомъ уѣздѣ.

Озимые посѣвы, подававшіе мало надежды осенью 1902 года, вслѣдствіе благоприятной весны оправились и въ виду хорошей погоды въ періодъ цвѣтенія и созрѣванія дали въ результатѣ средній урожай, а зерно получилось полное, тяжеловѣсное.

Подготовка пашни подъ яровые посѣвы была произведена своевременно, но сѣять пришлось покушныя сѣмена, такъ какъ овесъ и ячмень 1902 г. оказались не всхожими. Однако сѣмена сѣмянъ въ виду хорошей подготовки пашни и благоприятной погоды вполне окупились и урожай минувшаго года яровыхъ хлѣбовъ долженъ быть признанъ рѣдкимъ для уѣзда. Посѣвъ озимой ржи на 1904 годъ былъ сдѣланъ своевременно, но дожди въ сентябрѣ и октябрѣ, при теплой погодѣ, вызвали появленіе въ нѣкоторыхъ мѣстахъ слизи, хотя въ общемъ состояніе озимей удовлетворительное.

Картофель уродился хорошо, но, вслѣдствіе частыхъ дождей передъ уборкой, получился съ гнилостными пятнами даже и на песчаныхъ почвахъ.

Травы и кормовые посѣвы (клеверъ, тимофеевка, вика) дали прекрасный урожай и были хорошо убраны въ первую половину сѣнокоснаго періода; вторая-же половина этого времени страдала отъ дождей. Осенью пудъ сѣна продавался въ уѣздѣ 15—17 коп. за пудъ и цѣна эта держалась во время всего отчетнаго года. Избытокъ сѣна, его дешевизна приостановили обычную продажу крестьянскаго скота на зимнее время, чѣмъ вызвано было значительное поднятіе цѣнъ на рогатый скотъ.

### б) Обеспеченіе народнаго продовольствія.

Забота о продовольственныхъ нуждахъ населенія С.-Петербургской губерніи, какъ и въ прошломъ году, согласно закона 12 іюня 1900 г., всецѣло находилась въ вѣдѣніи особыхъ Присутствій по продовольственной части, Губернскаго и Уѣздныхъ Съѣздовъ, и у Земскихъ Начальниковъ. Посѣвъ озимыхъ полей для урожая текущаго 1903 года состоялся въ осень 1902 года съ опозданіемъ на двѣ недѣли и при тяжелыхъ для сельскихъ обывателей условіяхъ, какъ въ отношеніи пригото-вленія полей, такъ и въ отношеніи заготовки сѣмянъ. Озимые посѣвы большею частью пошли подъ снѣгъ въ неудовлетворительномъ состояніи. Въ лучшемъ состояніи находились посѣвы старыми сѣменами, но и тѣ пострадали отъ поздняго сѣва, не позволившаго всходамъ достаточно окрѣпнуть до морозовъ. Всходы-же новыхъ сѣмянъ пошли подъ снѣгъ совершенно неразвившимися. Таковое неблаго-приятное положеніе всходовъ осени 1902 года не давало надеждъ на благоприятный урожай 1903 года и послѣ недорода минувшаго 1902 года вызывало необходимость принятія особыхъ мѣръ со стороны продовольственныхъ учреждений губерніи къ облегченію бѣдствія населенія. Одна изъ мѣръ облегченія, проектировавшихся Губернскимъ Присутствіемъ о закрытіи по воскреснымъ и праздничнымъ днямъ до 1-го іюля 1903 года во всѣхъ селеніяхъ и мѣстностяхъ губерніи винныхъ лавокъ и о прекращеніи торговли во всѣхъ питейныхъ заведеніяхъ въ теченіе всего указаннаго срока, опредѣленіемъ Особаго Совѣщанія по продовольственной части, утвержденнымъ г. Министромъ Внутреннихъ Дѣлъ, было отклонено. Губернское Присутствіе затребовало отъ уѣздныхъ съѣздовъ сообщеніе точныхъ данныхъ о потребныхъ къ посѣву полей весною 1903 года количествахъ зерна и денежныхъ суммахъ, не покрываемыхъ личными средствами населенія и мѣстными продовольственными запасами и капиталами. Изъ доставленныхъ Съѣздами свѣдѣній выяснилось, что по Петербургскому, Царскосельскому, Гдовскому и Ямбургскому уѣздамъ сѣменные потребности могутъ быть покрыты изъ мѣстныхъ средствъ; но по Шлис-сельбургскому, Петергофскому, Новолодожскому и Лужскому уѣздамъ необходимо заготовить сѣмена за счетъ губернскаго продовольственнаго капитала на сумму 27.364 р. 16 к., и по дополнительнымъ свѣдѣніямъ на сумму—17.652 р. 05 к. Изъ общей суммы 44986 р. 21 к. выданы весною на яровые посѣвы—25.004 р. 83 к. и на

озимые—19.901 р. 38 коп. Сумма эта расходовалась на означенный выше предмет уполномоченными Губернскимъ Присутствіемъ лицами; по Шлиссельбургскому уѣзду— членами: Губернской Земской Управы А. А. Авчинниковымъ и Земскимъ Начальникомъ З уч. Е. А. Гагемейстеръ; по Петергофскому уѣзду—Предсѣдателемъ Петергофской Уѣздной Земской Управы П. П. Лилиенфельдъ и Земскимъ Начальникомъ барономъ Н. Н. Велію; по Новолодожскому—Предсѣдателемъ Новолодожской Земской Управы К. П. Деморъ; по Лужскому—Лужскимъ Уѣзднымъ Предводителемъ Дворянства А. А. Тиранъ и Предсѣдателемъ Лужской Уѣздной Земской Управы К. П. Василенко. Всѣ лица были съ особыми полномочіями вступать въ соглашеніе съ мѣстными учрежденіями, какъ въ отношеніи совмѣстной закупки сѣмянъ, такъ и способовъ доставки и храненія оныхъ на мѣстѣ.

Вслѣдствіе неблагоприятнаго вліянія зимы 1902/3 года на озимь ранними морозами и оттепелями въ губерніи поля, въ количествѣ около 15.000 десятинъ, засѣянные недоброкачественными сѣменами новаго умолота, оказались съ плохими всходами, требующими перепашки на яровые хлѣба. Изъ нихъ перепашано было до 13.000 десятинъ; въ Царскосельскомъ уѣздѣ перепашано было  $\frac{1}{4}$  всей озимой площади. Въ Ямбургскомъ уѣздѣ отъ разлива рѣки Луги наиболѣе пострадала деревня Островъ, Лужицкой волости: попорчены сѣменной овесъ, картофель, мука и сѣно; повреждена большая часть озимыхъ посѣвовъ, льдинами изрыто до 40 десятинъ луговъ.

Ко времени же сбора урожая въ губерніи повсемѣстно озимые и яровые хлѣба оказались удовлетворительными, а въ С.-Петербургскомъ и Петергофскомъ уѣздахъ даже хорошими. Уборка хлѣбовъ, начавшаяся съ конца іюня при благоприятной погодѣ, исключая Новолодожскаго уѣзда, изобиловавшего дождями, была окончена къ концу августа. Къ тому-же времени окончился и сборъ сѣна. Уборка яровыхъ полей закончилась въ сентябрѣ; за исключеніемъ Тоснинской волости Царскосельскаго уѣзда озимые и яровые хлѣба дали сборъ удовлетворительный. Новые озимые посѣвы на 1904 годъ почти повсемѣстно взошли хорошо и насѣкомыхъ, вредныхъ для растительности, исключая слизняка въ Медушской и Копорской волостяхъ Петергофскаго уѣзда, не появилось; да и слизняки, упомянутые выше, пропали съ появленіемъ снѣга и заморозковъ.

И такъ, своевременно принятыми мѣрами со стороны продовольственныхъ учреждений въ губерніи населеніе было избавлено отъ угрожавшаго ему бѣдствія въ отчетномъ году остаться вовсе безъ урожая и кромѣ того получило возможность засѣять озимыя поля на предстоящій 1904 годъ.

## ВѢДОМОСТЬ

о движеніи и состояніи С.-Петербургскаго Губернскаго продовольственнаго капитала за 1903 годъ.

По балансу на 31 Декабря 1902 года значилось:

А К Т И В Ъ.

П А С С И В Ъ.

	Руб. К.		Руб. К.
Счетъ кассы: въ наличныхъ деньгахъ . . . . .	6786 74	Счетъ продовольственнаго капитала . . . . .	227895 58
Счетъ долговъ: къ полученію . . . . .	237875 33		
Счетъ % бумагъ 56600 р. номинальныхъ 4% Государственной ренты . . . . .	54526 29		
Счетъ переходящихъ суммъ . . . . .	752 74	Счетъ Имперскаго капитала . . . . .	71995 51
Итого . . . . .	299891 09	Итого . . . . .	299891 09

Въ теченіе 1903 года произошли слѣдующія измѣненія:

- 1) выдано въ ссуду . . . . . 44986 руб. 21 коп.
- 2) поступило остаткомъ отъ выданной ссуды . . . . . 7105 » 59 »
- 3) сумма, хранящаяся въ депозитѣ Лужскаго Уѣзднаго Съѣзда и подлежащая внесенію въ депозитъ Губ. Прис., какъ остатокъ отъ выданной ссуды . . . . . 2063 » 04 »

- 4) поступило въ погашеніе ссуды . . . . . 6196 руб. — коп.
- 5) зачислено въ погашеніе долговъ . . . . . 3340 » — »
- 6) выручено отъ продажи <sup>0</sup>/<sub>100</sub> бумагъ 4<sup>0</sup>/<sub>100</sub> Госуд. ренты  
на номинальн. 45000 руб. наличныхъ . . . . . 45431 » 82 »
- 7) произведено расходо́въ по перечисленію денегъ изъ  
Уѣздныхъ въ Губернское Казначейство . . . . . 1 » 05 »
- 8) произведено расходо́въ по перечисленію денегъ изъ  
Губернскаго въ Уѣздыя Казначейства . . . . . 17 » 75 »

*Затѣмъ по балансу на 31 Декабря 1903 года состоитъ:*

**А К Т И В Ъ. П А С С И В Ъ.**

	Руб.	К.		Руб.	К.
Счетъ кассы: въ наличныхъ деньгахъ.	23822	88	Счетъ продовольственнаго капитала .	229637	75
Счетъ долговъ: къ полученію . . . . .	264147	34			
Счетъ <sup>0</sup> / <sub>100</sub> бумагъ номинальныхъ 4 <sup>0</sup> / <sub>100</sub> Госуд. ренты . . . . .	11600	—			
За Лужскимъ Уѣзднымъ Съѣздомъ . . . . .	2063	04	Счетъ Имперскаго капитала . . . . .	71995	51
<b>Итого . . . . .</b>	<b>301633</b>	<b>26</b>	<b>Итого . . . . .</b>	<b>301633</b>	<b>26</b>

Упомянутые долги въ губернской продовольственный капиталъ распредѣляются по уѣздамъ:

за Шлиссельбургскимъ уѣздомъ . . . . .	23175	руб. 41	коп.
» Петергофскимъ . . . . .	3678	» 52	»
» Новолодожскимъ . . . . .	46967	» 69	»
» Лужскимъ . . . . .	76789	» 81	»
» Царскосельскимъ . . . . .	18370	» 83	»
» Гдовскимъ . . . . .	90165	» 08	»
» Ямбургскимъ . . . . .	5000	» —	»
<b>Итого . . . . .</b>			<b>264147</b>
			<b>руб. 34</b>
			<b>коп.</b>

## С в ѣ д ѣ н і я

о состояніи мѣстныхъ продовольственныхъ запасовъ и капиталовъ по С.-Петербуржской губерніи

*На срокъ 1 Января 1904 года.*

НАЗВАНІЕ УѢЗДОВЪ.	Къ 1-му Января 1904 года состоитъ																	
	Н А Л И Ц О.						В Ъ С С У Д А Х Ъ.											
	Хлѣба въ пудахъ.				Капитала.		Благонадежныхъ къ поступл.				Неблагонадеж. къ поступ.							
	Озимаго.		Ярового.				Хлѣба въ пудахъ.		Капитала.		Хлѣба въ пудахъ.		Капитала.					
Пуд.	Ф.	Пуд.	Ф.	Руб.	К.	Пуд.	Ф.	Пуд.	Ф.	Руб.	К.	Пуд.	Ф.	Пуд.	Ф.	Руб.	Коп.	
Гдовскій . . . . .	44682	16	20414	19	69503	33	2495	24	2683	31	3794	18	55845	—	26335	19	—	—
Ямбургскій . . . . .	56911	15	38700	13	32921	26	16077	—	3514	30	—	—	56459	—	3061	—	—	—
Петергофскій . . . . .	40145	—	36990	—	44191	59	37919	—	7360	—	3160	60	—	—	—	—	—	—
Лужскій . . . . .	40273	—	53743	—	8739	58	79621	—	40371	—	7377	70	—	—	—	—	—	—
Новолодожск. . . . .	4880	20	10809	20	54498	20	2137	30	6451	—	7825	40 <sup>1</sup> / <sub>2</sub>	20724	20	8559	10	8808	69 <sup>1</sup> / <sub>2</sub>
Царскосельск. . . . .	13349	20	37661	33	98052	23	11745	20	5779	12	6177	89	—	—	—	—	—	—
Шлиссельб. . . . .	4699	20	991	—	66110	17	—	—	—	—	2576	78	976	20	—	—	—	—
С.-Петербург.	—	—	—	—	533011	75 <sup>1</sup> / <sub>2</sub>	—	—	—	—	64655	31	—	—	—	—	—	—
<b>Всего по губ.</b>	<b>204941</b>	<b>11</b>	<b>199383</b>	<b>7</b>	<b>907028</b>	<b>11<sup>1</sup>/<sub>2</sub></b>	<b>149995</b>	<b>34</b>	<b>65859</b>	<b>33</b>	<b>95567</b>	<b>86</b>	<b>134005</b>	<b>—</b>	<b>37955</b>	<b>29</b>	<b>8808</b>	<b>69<sup>1</sup>/<sub>2</sub></b>

*Примѣчаніе.* Для составленія полнаго запаса продовольственныхъ средствъ по зачету наличности оныхъ и благонадежныхъ къ поступленію долговъ по ссудамъ, подлежатъ сбору озимаго хлѣба 303480 пуд., ярового—68505 пуд. 35 фун., и капитала 491112 руб. 88<sup>1</sup>/<sub>2</sub> коп.

## Свѣдѣнія

о состояніи и движеніи продовольственныхъ запасовъ и капиталовъ, образуемыхъ имѣющими постоянное жительство въ сельскихъ мѣстностяхъ обывателями, принадлежащими къ сословіямъ крестьянъ или мѣщанъ, посадскимъ, ремесленникамъ и цеховымъ, подчиненными въ отношеніи полиціи и суда дѣйствию общихъ правилъ, для лицъ сельскаго состоянія установленныхъ, и занимающимися хлѣбопашествомъ на собственныхъ и состоящихъ въ ихъ пользованіи земляхъ въ такомъ количествѣ, которое можетъ быть обработано силами каждаго домохозяина и его семьи (ст. 4. Временныхъ правилъ по обезпеченію продовольственныхъ потребностей сельскихъ обывателей).

На срокъ 1 Января 1904 года.

НАЗВАНІЕ УѢЗДОВЪ.	Къ 1-му Января 1904 года состоитъ											
	Н а л и ц о.				В Ъ С С У Д А Х Ъ.							
	Хлѣба въ пудахъ.		Капитала.		Благонадежныхъ къ поступленію.				Благонадежныхъ къ поступленію.			
					Хлѣба въ пудахъ.		Капитала.		Хлѣба въ пудахъ.		Капитала.	
	Ози- мага.	Яро- вого.	Руб.	Коп.	Ози- мага.	Яро- вого.	Руб.	Коп.	Ози- мага.	Яро- вого.	Руб.	Коп.
Гдовскій . . . .	—	—	2859	02	—	—	—	—	—	—	—	—
Ямбургскій . . .	—	—	94	65	—	—	—	—	—	—	—	—
Петергофскій . .	—	—	117	01	—	—	—	—	—	—	—	—
Лужскій . . . . .	—	138	1038	94	34	—	199	10	—	—	—	—
Новоладожскій . .	—	—	170	76	—	—	—	—	—	—	—	—
Царскосельскій . .	—	—	80	30	—	—	—	—	—	—	—	—
Шлиссельбургскій	—	—	155	50	—	—	—	—	—	—	—	—
С.-Петербуржскій .	—	—	—	—	—	—	—	—	—	—	—	—
<b>ВСЕГО ПО ГУБЕРНИИ.</b>	—	138	4516	18	34	—	199	10	—	—	—	—

*Примѣчаніе.* Для составленія полнаго запаса продовольственныхъ средствъ по зачету наличности оныхъ и благонадежныхъ къ поступленію долговъ по ссудамъ подлежитъ сбору озимаго хлѣба 648 пуд., ярового—203 пуда и капитала 57137 руб. 12 коп.

### в) Промыслы сельскаго населенія губерніи.

Хотя главнѣйшимъ источникомъ, особенно въ болѣе отдаленныхъ отъ столицы уѣздахъ, благосостояніе народонаселенія и составляетъ земледѣліе, тѣмъ не менѣе значительную часть своихъ средствъ населеніе С.-Петербуржской губерніи получаетъ посредствомъ заработковъ, которые по мѣстнымъ условіямъ иногда даже конкурируютъ съ сельскимъ хозяйствомъ. Въ отчетномъ году главнѣйшіе виды промысловой дѣятельности сельскаго населенія остались тѣ-же, что и въ предшествующіе годы, почему и останавливаться на нихъ болѣе подробно нѣтъ основаній. Въ дополненіе только къ указаннымъ въ предыдущихъ обзорахъ за 1902, 1901 и др. года нельзя не остановиться лишь на увеличеніи плодоводства въ Гдовскомъ и Лужскомъ уѣздахъ, а также и на постепенномъ развитіи въ уѣздахъ, болѣе близкихъ къ столицѣ, огородничества и молочнаго хозяйства, особенно-же въ мѣстностяхъ дачнаго раіона.

г) Промышленность заводская и фабричная.

Въ отчетномъ 1903 году, въ С.-Петербургской губерніи, за исключеніемъ городовъ С.-Петербурга и Кронштадта и пригородныхъ участковъ столицы, было 1157 заведеній фабрично-заводской промышленности, производительность которыхъ достигала 34.832.796 р. и число рабочихъ—до 33.480 чел. Число и родъ фабричныхъ заведеній, сумму ихъ производительности и число рабочихъ по отдѣльнымъ городамъ и уѣздамъ СПБ. Губерніи за 1903 г. можно видѣть изъ ниже-слѣдующихъ вѣдомостей:

Въ С.-Петербургскомъ уѣздѣ.

Не считая столицы и пригородныхъ участковъ, въ 1903 году было 40 заведеній фабрично-заводской промышленности, которыя распредѣлялись нижеслѣдующимъ образомъ по отдѣльнымъ отраслямъ производства:

Родъ фабрикъ и заводовъ.	Число фабрикъ и заводовъ.	Сумма производительности.	Число рабочихъ.
Оружейные . . . . .	1	400000 р.	988
Кирпичные. . . . .	21	1026600 р.	4460
Лѣсопильные . . . . .	3	370000 р.	341
Чугуно-плавильные. . . . .	1	635000 р.	310
Электро-техническіе . . . . .	1	20117 р.	18
Приготовленія древесной массы . . . . .	4	30000 р.	35
Масляныхъ красокъ . . . . .	2	112742 р.	22
Обработки животныхъ продуктовъ . . . . .	1	10000 р.	7
Торфяные . . . . .	2	22000 р.	6
Кожевенные . . . . .	1	16000 р.	10
Детярные. . . . .	1	1000 р.	1
Мебельно-столярные . . . . .	1	150000 р.	54
ИТОГО . . . . .	39	2812459 р.	6252

Фабрики и заводы въ Новоладожскомъ уѣздѣ за 1903 годъ.

Родъ фабрикъ и заводовъ.	Число фабрикъ и заводовъ.	Сумма производительности.	Число рабочихъ.	
Лѣсопильные заводы . . . . .	7	150465 р.	326	
Кожевенные заводы . . . . .	47	20839 р.	72	
Кирпичные заводы . . . . .	7	6900 р.	34	
Мукомольныхъ мельницъ: {	паровыхъ . . . . .	2	1650 р.	6
	водяныхъ . . . . .	23	5105 р.	33
	вѣтряныхъ . . . . .	182	10280 р.	190
Красильныя мастерскія . . . . .	5	280 р.	5	
ИТОГО . . . . .	273	195519 р.	666	

Фабрики и заводы въ Царскосельскомъ уѣздѣ за 1903 годъ.

Родъ фабрикъ и заводовъ.	Число фабрикъ и заводовъ.	Сумма производительности.	Число рабочихъ.
Заводъ стеклянныхъ и хрустальныхъ издѣлій . . . . .	3	242000 р.	762
Мѣдно-плавительныхъ заводовъ . . . . .	1	360000 р.	160
Лѣсопильныхъ заводовъ . . . . .	9	67000 р.	128
Известко-обжигательныхъ заводовъ . . . . .	1	36000 н.	78
Кирпичныхъ заводовъ . . . . .	10	2279000 р.	217
Заводовъ для выдѣлки глиняной посуды . . . . .	16	6700 р.	54
Фабрикъ оберточной бумаги . . . . .	1	88404 р.	70
Писчебумажныхъ фабрикъ . . . . .	5	4004591 р.	1410
Паркетно-столярныхъ фабрикъ . . . . .	1	7000 р.	18
Заведеніе искусственныхъ минеральныхъ водъ . . . . .	1	48000 р.	24
Пуговочная мастерская . . . . .	1	2700 р.	—
Мельницъ . . . . .	5	8400 р.	13
Политурно-оберточныхъ . . . . .	1	201000 р.	60
Пистонный и капсульный заводы . . . . .	1	9000 р.	25
<b>И Т О Г О . . . . .</b>	56	7560795 р.	3019
<b>Въ пос. Колпинѣ.</b>			
Адмиралтейскіе Ижорскіе заводы . . . . .	1	11000000 р.	1862
Мѣдно-чугунно-литейный заводъ . . . . .	1	2415 р.	150
<b>И Т О Г О . . . . .</b>	2	11002315 р.	4572

Фабрики и заводы въ гор. Лугѣ и Лужскомъ уѣздѣ за 1903 годъ.

Родъ фабрикъ и заводовъ.	Въ гор. Лугѣ.			Въ уѣздѣ.			В С Е Г О.		
	Число фабрикъ и заводовъ.	Сумма производительности.	Число рабочихъ.	Число фабрикъ и заводовъ.	Сумма производительности.	Число рабочихъ.	Число фабрикъ и заводовъ.	Сумма производительности.	Число рабочихъ.
Стекольныхъ заводовъ . . . . .	—	—	—	6	358000	1235	6	358000	1235
Лѣсопильныхъ . . . . .	2	45200	22	8	61200	72	10	106400	94
Пивоваренныхъ . . . . .	—	—	—	2	28600	7	2	28600	7
Винокуренныхъ . . . . .	—	—	—	1	13600	6	1	13600	6
Кожевенныхъ . . . . .	—	—	—	5	5500	10	5	5500	10
Чугуно-литейныхъ . . . . .	1	50000	75	—	—	—	1	50000	75
Фабрикъ бумажныхъ издѣлій . . . . .	—	—	—	1	10000	12	1	10000	12
Паро-водяныхъ мельницъ . . . . .	—	—	—	9	35861	70	9	35863	70
Водяныхъ . . . . .	—	—	—	28	6891	38	28	6891	38
<b>В С Е Г О . . . . .</b>	3	95200	97	60	519654	1450	63	614854	1547

Фабрики и заводы въ Петергофскомъ уѣздѣ за 1903 годъ.

Родъ фабрикъ и заводовъ.	Число фабрикъ и заводовъ.	Сумма производительности.	Число рабочихъ.
Кирпичныхъ заводовъ . . . . .	5	127171 р.	580
Известковыхъ заводовъ . . . . .	1	6000 р.	4
Кожевенныхъ заводовъ . . . . .	1	300 р.	1
Стекольныхъ заводовъ . . . . .	1	1162776 р.	930
Бумажныхъ фабрикъ . . . . .	5	323200 р.	272
Гончарныхъ заводовъ . . . . .	1	48848 р.	42
Лѣсопильныхъ заводовъ . . . . .	2	42000 р.	33
<b>ИТОГО . . . . .</b>	16	1710205 р.	1862
<b>Гор. Ораниенбаумъ.</b>			
Лѣсопильный заводъ . . . . .	1	350000 р.	150

Фабрики и заводы въ Ямбургскомъ уѣздѣ за 1903 годъ.

Родъ фабрикъ и заводовъ.	Число фабрикъ и заводовъ.	Сумма производительности.	Число рабочихъ.
<b>НАРВСКІЯ МАНУФАКТУРЫ:</b>			
1) Суковная . . . . .	1	свѣдѣній	1208
2) Льнопрядильная . . . . .	1	нѣтъ.	2069
Фабрика оберточной бумаги, папки и картона . . . . .	2	460000 р.	311
<b>З А В О Д Ы:</b>			
Винокуренный . . . . .	1	35100 р.	9
Стекланный . . . . .	1	80000 р.	125
Кожевенный . . . . .	5	14900 р.	15
Лѣсопильныхъ . . . . .	7	104500 р.	118
Кирпичныхъ . . . . .	6	16700 р.	80
<b>ВСЕГО . . . . .</b>	24	711200 р.	3935
<b>Городъ НАРВА.</b>			
Машиностроительный . . . . .	1	713299 р.	462
Водочный и спиртоочистительныхъ . . . . .	2	159420 р.	8
Канатный заводъ . . . . .	1	3000 р.	7
Казенный винный складъ . . . . .	1	946547 р.	33
Пивоваренный . . . . .	1	50674 р.	26
Лѣсопильный . . . . .	1	50000 р.	200
Мельница . . . . .	3	28419 р.	8
Непромокаемыхъ издѣлій . . . . .	1	28863 р.	18
<b>ИТОГО въ гор. Нарвѣ . . . . .</b>	11	1980222 р.	762

Фабрики и заводы въ Гдовскомъ уѣздѣ за 1903 годъ.

Родъ фабрикъ и заводовъ.	Гор. Гдовъ.			Въ уѣздѣ.			В С Е Г О.		
	Число фабрикъ и заводовъ.	Сумма производительности.	Число рабочихъ.	Число фабрикъ и заводовъ.	Сумма производительности.	Число рабочихъ.	Число фабрикъ и заводовъ.	Сумма производительности.	Число рабочихъ.
Рыбосушильнъ . . . . .	—	—	—	77	11500	77	77	11500	77
М к л ь н и ц ь:									
Пароводяныхъ . . . . .	1	3000	4	2	3200	4	3	6200	8
Водяныхъ . . . . .	—	—	—	60	25000	66	60	25000	66
Вѣтряныхъ . . . . .	—	—	—	234	20000	250	234	20000	250
Кузницъ . . . . .	6	3000	11	143	21500	143	149	24500	154
Кожевенныхъ заводовъ . . . . .	—	—	—	39	55000	75	59	55000	75
Гончарныхъ . . . . .	—	—	—	6	13500	56	6	13500	56
Кирпичныхъ . . . . .	—	—	—	28	20900	56	28	20900	56
Казенный № 8 очистной винный складъ . . . . .	1	400000	20	—	—	—	1	400000	20
Маслобойныхъ . . . . .	—	—	—	5	1400	7	5	1400	7
Винокуренный заводъ . . . . .	—	—	—	5	42000	35	5	42000	35
Лѣсопильныхъ . . . . .	—	—	—	5	120420	37	5	120420	37
Красильныхъ . . . . .	1	300	1	8	3000	8	9	3300	9
Квасоваренъ . . . . .	1	200	1	—	—	—	1	200	1
Крахмальныхъ . . . . .	—	—	—	3	10000	8	3	10000	8
В С Е Г О . . . . .	10	406500	37	615	347420	822	625	753920	859

Фабрики и заводы въ Шлиссельбургскомъ уѣздѣ за 1903 годъ.

Родъ фабрикъ и заводовъ.	Г. Шлиссельбургъ.			Въ уѣздѣ.			В С Е Г О.		
	Число фабрикъ и заводовъ.	Сумма производительности.	Число рабочихъ.	Число фабрикъ и заводовъ.	Сумма производительности.	Число рабочихъ.	Число фабрикъ и заводовъ.	Сумма производительности.	Число рабочихъ.
Ситценабивная мануфакт.	1	4200000	850	—	—	—	1	4200000	850
Переховыхъ заводовъ . . . . .	1	1094250	775	1	271000	326	2	1365250	1101
Лѣсопильныхъ . . . . .	1	14000	90	5	39791	106	6	53791	196
Кирпичныхъ . . . . .	—	—	—	32	1686800	6618	32	1686800	6618
Фабрика для приготовления бумажной массы . . . . .	—	—	—	3	14280	41	3	14280	41
Химическій заводъ . . . . .	—	—	—	1	8000	15	1	8000	15
Торфяно брикетный . . . . .	—	—	—	1	6996	25	1	6996	25
Фарфоровый . . . . .	—	—	—	1	5000	10	1	5000	10
В С Е Г О . . . . .	3	5308250	1715	44	2031867	7141	47	7340117	8856



д) Торговля.

Число промысловъ и торговыхъ свидѣтельствъ, выданныхъ въ минувшемъ 1903 году, видно изъ приложенной къ обзору таблицы.

е) Движеніе населенія.

Въ 1903 году въ С.-Петербургской губерніи, за исключеніемъ столицы состояло жителей мужскаго пола: 491.195, женскаго 470.644, а всего обоого пола 961.839.

Въ теченіе 1903 года родилось: 17.859 мальчиковъ и 16.756 дѣвочекъ. Въ томъ числѣ вѣбрачныхъ было: мальчиковъ—866 и дѣвочекъ—718. Сравнительно съ 1902 годомъ число рожденій уменьшилось на 657 мальчикъ и на 740 дѣвочки; число вѣбрачныхъ, по сравненію съ предшествующимъ годомъ, увеличилось на 19 мальчиковъ и уменьшилось на 73 дѣвочки.

Умерло: мужчинъ 14.428 и женщинъ 12.605, а всего 27.033 человекъ, сравнительно съ 1902 годомъ болѣе на 1.549 мужчинъ и 1.544 женщинъ.

Приростъ населенія за отчетный годъ составляетъ 7.582 ч.

Браковъ въ 1903 году было заключено 6.081 на 17 менѣе, чѣмъ въ 1902 году.

II.

П о д а т и и п о в и н н о с т и .

а) Окладные сборы.

Государственные окладные сборы, считая въ томъ числѣ квартирный налогъ и полупроцентный на содержаніе пригородной полиціи сборъ, поступили по губерніи въ 1903 году въ суммѣ 3.955.677 руб. 48 коп., что составляетъ 65,68% всѣхъ открытыхъ на этотъ годъ окладовъ. Если-же изъ этой общей цифры поступленій выдѣлить данныя о 1/2% сборѣ на содержаніе С.-Петербургской пригородной полиціи, а также налоги квартирный и съ недвижимыхъ имуществъ въ столицѣ и городѣ Кронштадтѣ, такъ какъ взысканіе ихъ лежитъ на обязанности чиновъ управленій гор. С.-Петербургскаго Градоначальника и Кронштадтскаго Военнаго Губернатора, то поступленіе остальной части государственныхъ окладныхъ сборовъ по губерніи выразилось въ суммѣ 845.540 рублей или 88,35% соответствующихъ окладовъ.

Результаты поступленій по отдѣльнымъ сборамъ, сравнительно съ предъидущими годами видны изъ слѣдующей таблицы.

Наименованіе сборовъ.	Поступило.		% отношеніе поступленія къ окладу.		Осталось.		% отношеніе остатка къ окладу.	
	1903 г.	1902 г.	1903 г.	1902 г.	1903 г.	1902 г.	1903 г.	1902 г.
Государственные окладные сборы съ крестьянъ . . . . .	737448	813381	86,80	94,46	191705	85954	22,56	9,98
Налогъ съ земель частныхъ владѣльцевъ . . . . .	22244	21344	92,39	103,62	11764	9073	48,86	44,05
Налогъ съ городскихъ недвижимыхъ имуществъ . . . . .	42194	40590	103,06	98,70	7041	7742	18,91	18,82
Квартирный налогъ . . . . .	43654	38355	103,05	97,91	15847	15247	37,41	38,92
В С Е Г О . . . . .	845540	913670	88,35	94,98	226357	118016	23,65	12,27

Изъ этой таблицы видно, что наиболѣе успѣшнымъ было поступленіе по государственному налогу съ городскихъ недвижимыхъ имуществъ и по квартирному налогу, такъ какъ поступившія по этимъ сборамъ суммы не только превысили ихъ годовые оклады, но и увеличились, сравнительно съ предъидущимъ годомъ, на 4,36% по первому изъ названныхъ сборовъ и на 5,14% по второму.

Поступленіе государственныхъ окладныхъ сборовъ съ крестьянъ не достигло полного годового оклада ни по одному изъ уѣздовъ и было слабѣе предъидущаго года, за исключеніемъ Гдовскаго уѣзда, въ которомъ поступленіе увеличилось въ % отношеніи къ окладу, противъ 1902 года, съ 82,95% до 99,53%, т. е. на 16,58% и Шлиссельбургскаго, гдѣ поступленіе составило 99,52% оклада.

Остальные-же уѣзды по поступленію сборовъ съ крестьянъ въ 1903 году оказались наиболѣе слабыми, такъ: въ Лужскомъ уѣздѣ поступленіе составило лишь 68,91% оклада, вмѣсто 97,19% предъидущаго года, т. е. менѣе на 28, 28%; въ Ямбургскомъ—77,86% (вмѣсто 96,88%) или на 19,02% менѣе, въ Новолодожскомъ—80,96% (вмѣсто 100,01%) т. е. менѣе на 6,82%. Всего по губерніи недопоступило съ крестьянъ 191704 р. 77 к. Сумма эта слагается: а) изъ 30416 р. 60 к. недобора прежнихъ лѣтъ и б) изъ 161288 р. 17 к. недобора оклада 1903 г. что составляетъ 18,98% его.

Наиболѣе значительные недоборы оклада образовались въ тѣхъ именно уѣздахъ неудовлетворительное поступленіе въ которыхъ указано было выше. Такъ въ Лужскомъ уѣздѣ недопоступило 50950 р. 56 к. или 34,07% оклада; въ Ямбургскомъ—18535 р. 35 к. или 26,10%; въ Новолодожскомъ—37426 р. 92 к. или 22,41% оклада. Въ Гдовскомъ же уѣздѣ недопоступленіе оклада въ суммѣ 27815 р. хотя и составляетъ довольно крупный %—17,10, но обстоятельство это объясняется усиленными взносами въ 1903 году въ уплату оставшейся отъ 1902 года недоимки—29809 рублей, изъ которой пополнено было 27089 р. 76 к.

Образованіе значительнаго недобора по казеннымъ сборамъ съ крестьянъ нельзя не поставить отчасти въ зависимость отъ установленнаго п. 3 ст. III закона 12 Марта 1903 года новаго порядка зачета поступающихъ въ казначейства въ уплату повинности суммъ, при которомъ по каждой отдѣльной окладной единицѣ съ крестьянскихъ надѣльныхъ земель прежде всего покрывается сполна окладъ земскаго сбора, а также разсроченная недоимка сего сбора въ размѣрѣ не выше 20% оклада, а затѣмъ уже—окладъ казенныхъ сборовъ.

Благопріятный для поступленія земскихъ сборовъ результатъ такого порядка не замедлилъ обнаружиться въ томъ-же 1903 году, такъ какъ названные сборы поступили въ этомъ году, въ противность казеннымъ, вполне удовлетворительно—въ суммѣ 349.793 руб., превышающей годовой окладъ и составивъ 106,57% его.

Но главною причиною слабого поступленія сборовъ съ крестьянъ послужили неблагоприятныя экономическія условія, при которыхъ населенію пришлось переживать истекшій 1903 годъ и особенно первую его половину, непосредственно слѣдовавшую за неурожайнымъ и исключительно неблагоприятнымъ для озимыхъ посѣвовъ предъидущимъ годамъ.

Поэтому первая половина истекшаго года сопровождалась истощеніемъ у крестьянскаго населенія платежныхъ средствъ, вслѣдствіе затратъ на приобрѣтеніе необходимыхъ для яровыхъ посѣвовъ и пересѣвовъ сѣмянъ, а между тѣмъ условія кредита были очень тяжелы для нихъ, такъ какъ до осени нерѣдко брали 30% и даже 50%, что при уплатѣ долга зерномъ составляло куль на куль, т. е. до 100%.

Послѣдствіемъ сего было образованіе въ первомъ полугодіи значительныхъ недоборовъ, уплата коихъ хотя и была отсрочена до второй половины 1903 года, но и въ это время пополненіе недоборовъ производилось съ большимъ трудомъ, такъ какъ собранный крестьянами скудный урожай хлѣба не далъ имъ необходимыхъ для этого средствъ; а такъ какъ въ С.-Петербургской губерніи даже въ

лучшіе урожайные годы собственного хлѣба далеко не хватаетъ на цѣлый годъ, то крестьянамъ приходится обыкновенно пользоваться, для поддержанія своего бюджета, всякаго рода заработками, какъ мѣстными, такъ и отхожими, въ самыхъ широкихъ размѣрахъ. Къ сожалѣнію прибыльность заработковъ зимою 1903—1904 г. не оправдала возлагавшихся на нихъ надеждъ, такъ какъ, благодаря значительному приливу рабочихъ, предложеніе труда повсюду превысило спросъ на него и повлекло значительное паденіе цѣнъ на рабочія руки. Наиболѣе распространенные въ губерніи промысла, лѣсной и извозной, не дали обычнаго заработка, частію вслѣдствіе бездорожья, продолжавшагося почти до конца декабря, за отсутствіемъ снѣга, частію вслѣдствіе введенія въ дѣйствіе лѣсоохранительнаго закона, сократившаго площадь ежегодныхъ вырубокъ, а слѣдовательно и заготовокъ лѣсныхъ матеріаловъ для вывоза.

Рыбный промыселъ въ прибрежныхъ волостяхъ Гдовскаго и Ямбургскаго уѣздовъ также былъ убыточнымъ вплоть до конца 1903 года, такъ какъ за отсутствіемъ морозовъ, державшійся ледъ былъ слишкомъ тонокъ и непроченъ, чтобы рыболовамъ можно было выѣзжать на море. По этой причинѣ за означенными волостями остались на 1-е Января значительныя недоимки.

Болѣе прибыльными въ 1903 году были мѣстные лѣтніе промыслы въ уѣздахъ Новолодожскомъ и Шлиссельбургскомъ, къ числу коихъ относятся плитный и рыбный промыслы, тяги судовъ и гонокъ по приладожскимъ каналамъ и паузничество по рѣкѣ Волхову; особенно прибыльною была тяга, каковое обстоятельство въ связи съ обычными цѣнами на хлѣбъ дало возможность мѣстному населенію управиться съ неблагоприятными послѣдствіями плохого урожая. Кромѣ того въ Шлиссельбургскомъ уѣздѣ въ его южной половинѣ у крестьянъ явились новымъ подспорьемъ работы на вновь строящейся желѣзной дороги С.-Петербургъ—Вологда.

Заработки въ льноводномъ районѣ Лужскаго уѣзда были крайне ничтожны и въ то время, когда крестьяне волостей, расположенныхъ вблизи станціи Варшавской желѣзной дороги могли зарабатывать до одного рубля и даже болѣе въ день на человѣка съ лошадыю, населеніе Лубинской волости за такой-же трудъ на станціи Уторгоща С.-Петербургско-Витебской желѣзной дороги получало всего 50 коп. За рытье канавъ эта-же дорога платила 35—40 коп. въ день. Столь-же и даже менѣе получалъ за свой крайне нездоровый трудъ трепальщикъ льна и былъ доволенъ, если находилъ спросъ на руки; нѣкоторые-же, не находя работы по близости, отправлялись за ней наудачу за 60—100 и болѣе верстъ отъ своего дома и нерѣдко возвращались назадъ съ пустыми руками.

Какъ на дѣйствующую причину образованія недоборовъ, нельзя не указать и на не всегда достаточно удовлетворительный составъ волостной и сельской администраціи, тѣмъ болѣе, что съ введеніемъ въ дѣйствіе Положенія 23 іюня 1899 года, а также новыхъ продовольственныхъ и страховыхъ правилъ и другихъ законоположеній послѣдняго времени, значительно усложнилось и безъ того разнообразное и сложное дѣлопроизводство волостныхъ правленій, между тѣмъ какъ вознагражденіе и численный составъ ихъ канцелярій соответственно не увеличиваются.

Что-же касается до принудительныхъ мѣръ взысканія недоимокъ, то онѣ сводились, главнымъ образомъ, къ составленію описей движимаго имущества и наложенію ареста на заработную плату неисправныхъ плательщиковъ.

Государственный поземельный налогъ съ частныхъ владѣльцевъ поступилъ по С.-Петербургской губерніи въ 1903 году въ суммѣ 22.243 р. 57 к., что составляетъ 92,39% оклада. Несмотря на то, что размѣръ поступившей суммы увеличился противъ 1902 года на 899 рублей, все-же процентъ поступления значительно понизился въ 1903 году—на 11,23%, что находится въ зависимости отъ увеличенія открытаго на 1903 г. оклада—на 3.479 рублей.

По отдѣльнымъ уѣздамъ поступленіе не достигло оклада въ С.-Петербургскомъ, Гдовскомъ и Новолодожскомъ уѣздахъ, во всѣхъ остальныхъ оно превысило

его и было успешнѣе 1902 г. въ уѣздахъ: Лужскомъ—116,69<sup>0</sup>/<sub>0</sub>, вмѣсто 95,65<sup>0</sup>/<sub>0</sub> предыдущаго года, въ Царскосельскомъ—114,79<sup>0</sup>/<sub>0</sub>, вмѣсто 96,25<sup>0</sup>/<sub>0</sub> и въ Ямбургскомъ—110,87<sup>0</sup>/<sub>0</sub>, вмѣсто 106,21<sup>0</sup>/<sub>0</sub>.

Образованіе недоимокъ по этому налогу носить временной характеръ и происходитъ вслѣдствіе затруднительности взысканія сравнительно небольшихъ суммъ налога съ мелкихъ землевладѣльцевъ, а эти послѣдніе обыкновенно производятъ уплату сразу за нѣсколько лѣтъ, во избѣжаніе ежегодныхъ издержекъ по взносу денегъ въ казначейство, превышающихъ самый налогъ.

Государственный налогъ съ городскихъ недвижимыхъ имуществъ поступилъ по губерніи въ суммѣ 42.194 руб. или 103,06<sup>0</sup>/<sub>0</sub> къ окладу, вмѣсто 98,70<sup>0</sup>/<sub>0</sub> предыдущаго года.

Поступленіе превысило годовые оклады сего налога въ городахъ: Гатчинѣ—112,1<sup>0</sup>/<sub>0</sub>, Павловскѣ—109,8<sup>0</sup>/<sub>0</sub> и въ Лугѣ—106,4<sup>0</sup>/<sub>0</sub>. За исключеніемъ города Царскаго Села, во всѣхъ поименованныхъ городахъ поступленіе было успешнѣе предыдущаго года, въ остальныхъ-же городахъ губерніи, наоборотъ,—слабѣе и нигдѣ не достигло полного годового оклада.

Поступленіе государственнаго квартирнаго налога выразилось въ 1903 году въ суммѣ 43.654 руб. или 103,05<sup>0</sup>/<sub>0</sub> оклада, т. е. успешнѣе предыдущаго года, когда оно составляло лишь 97,91<sup>0</sup>/<sub>0</sub> оклада.

Съ превышеніемъ годового оклада налогъ поступилъ въ слѣдующихъ городахъ: Царскомъ Селѣ—110,33<sup>0</sup>/<sub>0</sub>, Павловскѣ—101,08<sup>0</sup>/<sub>0</sub>, Нарвѣ—105,44<sup>0</sup>/<sub>0</sub>, Ямбургѣ—102,93<sup>0</sup>/<sub>0</sub>, Новой Ладогѣ—107,67<sup>0</sup>/<sub>0</sub>, Гдовѣ—103,73<sup>0</sup>/<sub>0</sub> и въ городѣ Шлиссельбургѣ—101,31<sup>0</sup>/<sub>0</sub>, по остальнымъ городамъ поступленіе было слабѣе и не достигло годового оклада.

## б) Губернскіе Земскіе Сборы.

80740

На 1 Января 1904 г. недоимки окладнаго сбора, исчисляемаго на удовлетвореніе губернскихъ земскихъ потребностей, составляла 681021 р. 18 к. Вслѣдствіе несвоевременнаго поступленія текущихъ губернскихъ земскихъ повинностей какъ оклада, такъ и недоимокъ, на предметъ своевременнаго выполненія лежащихъ на земствѣ расходовъ, Губернскою Управою было заимствовано изъ суммъ: обратнаго капитала—90000 р., капитала на пользы и нужды—116000 р. и капитала добровольнаго страхованія строеній 50000 р., кромѣ того, въ 1903 году было позаимствовано вновь изъ капитала обязательнаго страхованія строеній на 10 лѣтъ, изъ 4<sup>0</sup>/<sub>0</sub> годовыхъ, на постройку дома С.-Петербургскаго Губернскаго Земства, такъ что на 1-е Января 1904 г. Губернскій Земскій сборъ состоялъ должнымъ по займамъ — 715784 р. 57 к. изъ коихъ 434884 р. 58 к. разерочены постепеннымъ погашеніемъ.

## в) Городскіе доходы и расходы.

Въ городахъ С.-Петербургской губерніи, количество доходовъ и расходовъ за 1903 г., видно изъ слѣдующей таблицы:

	ДОХОДЫ.		РАСХОДЫ.	
	Рубли.	Коп.	Рубли.	Коп.
Въ Новой-Ладогѣ . . . . .	20109	80 <sup>1/2</sup>	20078	22
„ Гдовѣ . . . . .	8521	79	9122	43
„ Шлиссельбургѣ . . . . .	53676	03	52547	28
„ Лугѣ . . . . .	37318	34	35422	05
„ Нарвѣ . . . . .	124874	85	138145	97
„ Ораніенбаумѣ . . . . .	28448	64	27623	88
„ посадѣ Колпино . . . . .	16048	04	16228	55
„ Ямбургѣ . . . . .	15781	11	13236	85

**г) О поступленіи акцизныхъ доходовъ по С.-Петербургской губерніи.**

За минувшій годъ было продано всего казенными складами вина 3916205,6 ведеръ по 40° за 30640826 р. 07 к., менѣе противъ 1902 г. на 318355 р. 10 к.; комиссіоннаго сбора поступило 176661 р. 10 к. болѣе, чѣмъ въ 1902 г. на 12557 р. 57 к. Кромѣ того поступило: а) за невозвращенную стеклянную и деревянную посуду—292627 р. 09 к. и б) прочихъ поступленій—66024 р. 86 к.

Всего такимъ образомъ доходъ отъ казенной продажи питей въ минувшемъ году составлялъ 31176139 р. 12 к., на 328646 р. 33 коп. менѣе 1902 г.

Что касается поступленія акцизныхъ доходовъ по С.-Петербургской губерніи въ 1903 г., то таковыя видны изъ нижеслѣдующей таблицы:

**ВѢДОМОСТЬ**

о поступленіи акцизныхъ доходовъ по С.-Петербургской губерніи въ 1903 году сравнительно съ доходами за 1902 годъ.

Наименованіе доходовъ.	1903 г.		1902 г.		Въ 1903 году.			
					Болѣе.		Менѣе.	
	Руб.	К.	Руб.	К.	Руб.	К.	Руб.	К.
<b>I. Питейный доходъ.</b>								
1) Съ винокуренныхъ заводовъ . . . . .	5889	99	2304	51	3585	48	—	—
2) Съ заводовъ, пользующихся спиртомъ для техническихъ цѣлей . . . . .	52786	11	34640	71 <sup>1/2</sup>	18145	39 <sup>1/2</sup>	—	—
3) Съ водочныхъ заводовъ (общій акцизъ) . . . . .	—	—	4415	92	—	—	4415	92
4) Дополнительный акцизъ съ водочныхъ издѣлій и за неявки морсовъ . . . . .	351950	64	321806	81	30143	83	—	—
5) Съ пиво-медоваренныхъ заводовъ . . . . .	1513081	46	1478591	65	34489	81	—	—
6) Съ прессованныхъ дрожжей . . . . .	41082	50	20255	—	20827	50	—	—
7) Патентный сборъ . . . . .	283906	38	255613	56	28292	82	—	—
8) Дополнительный патентный сборъ съ пивоваренныхъ заводовъ . . . . .	16005	—	15770	—	235	—	—	—
9) Взысканія за нарушеніе питейнаго устава . . . . .	3202	35	3199	65	2	70	—	—
<b>И Т О Г О . . . . .</b>	<b>2267904</b>	<b>43</b>	<b>2136597</b>	<b>81<sup>1/2</sup></b>	<b>131306</b>	<b>61<sup>1/2</sup></b>	<b>—</b>	<b>—</b>

Наименованіе доходовъ.	1903 г.		1902 г.		Въ 1903 году.			
					Больше.		Менше.	
	Руб.	К.	Руб.	К.	Руб.	К.	Руб.	К.
<b>II. Табачный доходъ.</b>								
1) Акцизъ съ табаку . . . . .	7817321	88	7317086	66	500235	22	—	—
2) Дополнительный акцизъ . . . . .	1332128	54	1270694	65	61433	89	—	—
3) Патентный сборъ съ заведеній . . . . .	175689	50	167971	25	7718	25	—	—
4) Дополнительный патентный сборъ съ табачныхъ фабрикъ за право переработки табаку . . . . .	19685	—	16920	—	2765	—	—	—
5) За неявки табаку при генеральныхъ ревизіяхъ . . . . .	153	10	—	—	153	10	—	—
6) Взыскано за нарушенія табачнаго устава.	819	73	2065	64	—	—	1245	91
<b>И Т О Г О . . . . .</b>	<b>9345797</b>	<b>75</b>	<b>8774738</b>	<b>20</b>	<b>571059</b>	<b>55</b>	<b>—</b>	<b>—</b>
<b>III. Нефтяной доходъ.</b>								
Акцизъ съ нефти . . . . .	1411860	06	1214871	—	196989	06	—	—
<b>IV. Спичечный доходъ.</b>								
1) Акцизъ . . . . .	38325	—	57902	—	—	—	19577	—
2) Патентный сборъ . . . . .	150	—	150	—	—	—	—	—
3) Взыскано за нарушеніе спичечнаго устава.	—	—	100	—	—	—	—	—
<b>И Т О Г О . . . . .</b>	<b>38475</b>	<b>—</b>	<b>58152</b>	<b>—</b>	<b>—</b>	<b>—</b>	<b>19677</b>	<b>—</b>
<b>V. Сахарный доходъ.</b>								
Патентный сборъ . . . . .	5897	47	6256	20	—	—	358	—
<b>VI. Сборъ съ уксусныхъ заводовъ.</b>								
За пользованіе безакцизнымъ спиртомъ . . . . .	2450	—	8250	—	—	—	5800	—
<b>В С Е Г О . . . . .</b>	<b>13072384</b>	<b>71</b>	<b>12198865</b>	<b>21 1/2</b>	<b>873519</b>	<b>49 1/2</b>	<b>—</b>	<b>—</b>

**д) Отправленіе натуральныхъ повинностей.**

Въ С.-Петербургскомъ уѣздѣ.

а) *Постоянная повинность.*

Въ 1903 году здѣсь находилось на постахъ 42 унтеръ-офицера наблюдательнаго корпуса жандармовъ. Квартиры для нихъ отводились сельскими обществами въ натурѣ, а за нихъ уплачено изъ земскихъ суммъ крестьянамъ 1934 р. 80 к. (въ добавокъ къ уплатѣ казною).

*б) Подводная повинность.*

Подводная повинность отбывается крестьянами натурою, но съ уплатою изъ суммъ уѣзднаго земскаго сбора сельскимъ обществамъ денегъ за выставленныя подводы. Въ 1903 году такихъ денегъ уплачена въ 1-ой половинѣ за 516 подводъ 1173 р. 88 к. и въ 2-ой за 603 подводы 668 р. 14 к. Сверхъ сего изъ суммъ уѣзднаго земскаго сбора было выдано взаменъ отпуска подводъ натурою: Уѣздному Полицейскому Управленію 1750 р., становымъ приставамъ 3250 р. и судебнымъ слѣдователямъ 1771 р. 50 к. Всего-же на подводную повинность въ минувшемъ году израсходовано 16266 р. 67 к.

*в) Дорожная повинность.*

Уѣздныя грунтовыя дороги ремонтируются на суммы Земскаго сбора, владельцы-же земель, по коимъ проходятъ означенныя дороги, отпускаютъ лишь бревна, потребныя для исправленія трубъ и мостовъ. Въ минувшемъ году владельцами было отпущено 385 бревень.

**Въ Гдовскомъ уѣздѣ.**

Къ натуральнымъ повинностямъ населенія относятся поставка обывательскихъ подводъ на случай Высочайшихъ проѣздовъ, подводъ на случай мобилизаціи войскъ, квартирная воинская повинность, этапъ и содержаніе въ исправномъ видѣ проселочныхъ дорогъ.

**Въ Лужскомъ уѣздѣ.**

Натуральныя повинности переложены на денежныя.

**Въ Новолодожскомъ уѣздѣ.**

Натуральныя повинности, выполняемыя обывателями въ минувшемъ году, были таковы: а) содержаніе проселочныхъ дорогъ (V класса) между отдѣльными населенными пунктами, въ сторонѣ отъ почтовыхъ, торгово-промышленныхъ и транзитныхъ путей; б) отводъ квартиръ въ нѣкоторыхъ населенныхъ пунктахъ на приладожскихъ каналахъ (Немятова, Сясьскіе Рядки, Вороново и Сермакса) унтеръ-офицерамъ корпуса жандармовъ въ навигаціонный періодъ и в) отводъ помѣщеній для почлега и дневокъ маршевыхъ воинскихъ командъ изъ новобранцевъ и запасныхъ въ случаѣ призыва послѣднихъ.

**Въ Петергофскомъ уѣздѣ.**

Натуральныя повинности, отбывавшіяся въ минувшемъ году были слѣдующія: а) по дорожной повинности сельское населеніе было обязано отбыть 9312 конныхъ и 18636 пѣшихъ дней для доставки на вновь строящіяся дороги камня и песку. Землевладельцы были обязаны отпускать необходимыя матеріалы для починки дорогъ, пролегающихъ по ихъ землямъ: фашиникъ, булыжный камень, плиту, гравій и песокъ. При помощи натуральной дорожной повинности ремонтируются дороги уѣздныя и проселочныя. Денежной дорожной повинности въ уѣздѣ не существуетъ; б) подводная повинность въ отчетномъ году отбывалась законтрактowanными на 3 года подрядчиками, причемъ сумма ежегоднаго платежа равнялась 12800 р. и

сравнительно съ предыдущими трехлѣтнимъ періодомъ ежегодная стоимость выполнения этой повинности обходится дороже на 2685 р. Значительное возрастание расходовъ на подводную повинность объясняется усиленными маневрами въ послѣдніе три года въ Петергофскомъ уѣздѣ и увеличивающимися разъѣздами должностныхъ лицъ, въ числѣ которыхъ одно изъ первыхъ мѣстъ занимаютъ чины акцизнаго вѣдомства.

#### Въ Царскосельскомъ уѣздѣ.

Въ Царскосельскомъ уѣздѣ дорожная и подводная повинность отбываются денежно; войска-же въ числѣ болѣе 20000 человекъ размѣщаются въ лѣтнее время въ Красносельскомъ лагерѣ и его окрестностяхъ на обывательскихъ квартирахъ, за что домовладѣльцы получаютъ установленное вознагражденіе.

#### Въ Шлиссельбургскомъ уѣздѣ.

Крестьяне выполняли въ отчетномъ году слѣдующія натуральныя повинности: ночные караулы, ремонтъ проселочныхъ дорогъ, проходящихъ чрезъ ихъ земли, стойковую повинность, квартирную повинность по удовлетворенію жандармскихъ нижнихъ чиновъ, поставку подводъ для войсковыхъ частей и потушенію пожаровъ лѣсныхъ и другихъ. Войскъ, въ минувшемъ году, располагаемо по обывательскимъ квартирамъ не было. При слѣдованіи командъ новобранцевъ и нижнихъ чиновъ запаса квартиры отводились въ пунктахъ, означенныхъ въ маршрутахъ.

#### Въ Ямбургскомъ уѣздѣ.

Подводная повинность отбывается частью за счетъ уѣзнаго земскаго сбора, частью натурою сельскими обществами съ приплатою отъ Уѣзнаго Земства дополнительной суммы къ прогонамъ, оплачиваемымъ проезжающими по открытымъ листамъ. Расходъ этотъ за 1903 г. составилъ 6.837 руб. 32 коп. Проездъ чиновъ Акцизнаго Управленія со времени введенія монополіи настолько увеличился, что вызываетъ прямо непосильный для Уѣзнаго Земства расходъ на доплату крестьянамъ за проездъ этихъ чиновъ по открытымъ листамъ Управы.

---

#### д) Военская повинность.

Призывъ новобранцевъ въ отчетномъ году совершился также успѣшно, какъ и въ предшествующіе годы.

Дѣйствія военныхъ Присутствій по призыву въ губерніи новобранцевъ окончились, въ С.-Петербургѣ—15-го Ноября, въ уѣздахъ: С.-Петербургскомъ—18-го, Гдовскомъ—25-го, Лужскомъ—25-го, Новолодожскомъ—16-го, Петергофскомъ—20-го, Царскосельскомъ—25-го, Шлиссельбургскомъ—17-го и Ямбургскомъ—21-го Октября.

Случаевъ, которые могли-бы оказать вредное вліяніе на ходъ призыва, въ отчетномъ году, подобно тому какъ и въ предшествующіе годы, не было.



## Краткія свѣдѣнія

о результатахъ призыва новобранцевъ къ исполненію воинской повинности въ 1903 году, по С.-Петербургской губерніи.

а) По разверсткѣ Военнаго Министерства назначено было къ приему . . . . .	2814
Для пополненія требуемаго числа новобранцевъ призывалось:	
б) лицъ внесенныхъ въ призывные списки по ст. 122 Устава . . . . .	9597
в) дополнительно включенныхъ въ призывные списки послѣ освидѣтельствованія, для опредѣленія возраста по наружному виду (ст. 161 Устава и цирк. 24 Апрѣля 1898 г. № 6) . . . . .	50
г) получившихъ отсрочку при предшествовавшихъ призывахъ, а равно подлежащихъ назначенію на военную службу безъ жеребья (ст. 151 Устава *)	

Въ общемъ числѣ всѣхъ внесенныхъ въ призывные списки по ст. 122 и 161 Устава оказалось:

д) христіанъ . . . . .	9528
е) евреевъ . . . . .	97
ж) караимовъ . . . . .	1
з) магометанъ . . . . .	21
и) язычниковъ . . . . .	—

Льготныхъ по семейному положенію всѣхъ вѣроисповѣданій:

і) перваго разряда . . . . .	2366
к) втораго разряда . . . . .	1248
л) третьяго разряда . . . . .	528

Въ число, назначенное по разверсткѣ къ приему на службу, поступило:

м) лицъ, внесенныхъ въ дополнительные списки А и Б . . . . .	137
н) внесенныхъ въ призывные списки (ст. 122 и 161 Устава) . . . . .	2588
о) зачислено въ запасъ по званію и роду занятій (ст.ст. 80 и 82 Устава) . . . . .	89
п) зачтено квитанціей . . . . .	—
р) всего принято въ счетъ контингента . . . . .	2807

Въ числѣ принятыхъ въ войска лицъ призывнаго возраста и включенныхъ въ дополнительные списки А и Б, заключается:

с) христіанъ . . . . .	2697
т) евреевъ . . . . .	22
у) караимовъ . . . . .	—
ф) магометанъ . . . . .	6
х) язычниковъ . . . . .	—

Льготныхъ по семейному положенію:

ц) перваго разряда (прим. къ ст. 174 Устава) . . . . .	1
ч) втораго разряда . . . . .	57
ш) третьяго разряда . . . . .	40
щ) При пополненіи назначеннаго контингента новобранцевъ подвергалось освидѣтельствованію лицъ призывнаго возраста (ст.ст. 122 и 161 Устава), а также включенныхъ въ дополнительные списки А и Б . . . . .	5974

\*) За исключеніемъ членовредителей (ст. 390 Устава), которые не входятъ въ составъ контингента (цирк. 1878 г. Марта 4 № 10).

Изъ нихъ:

ъ) назначена отсрочка по ст. 17 Устава . . . . .	575
ы) отправлено на испытаніе (ст. 170 Устава) . . . . .	271
ь) подлежало переосвидѣтельствуванію (ст. 171 Устава и цирк. Мин. Внут. Дѣлъ 19 Іюня 1897 г., № 21) . . . . .	7
ѳ) зачислено въ ополченіе 2 разряда по недостаточному росту, по болѣзнямъ и тѣлеснымъ недостаткамъ . . . . .	1066
э) признано совершенно неспособными къ военной службѣ (ст. 182, п. I) . . . . .	866
ю) Изъ общаго числа всѣхъ призывавшихся (ст.ст. 122, 151 и 161 Устава) зачислено въ ополченіе перваго разряда . . . . .	1498
я) Не явилось къ призыву безъ уважительныхъ причинъ (ст.ст. 157 и 158 Устава) . . . . .	340
е) Въ числѣ неявившихся оказалось евреевъ . . . . .	10

Недобрано для пополненія назначеннаго по разверткѣ числа новобранцевъ:

аа) христіанъ . . . . .	—
бб) евреевъ . . . . .	4
вв) караймовъ . . . . .	1
гг) магометанъ . . . . .	2
дд) язычниковъ . . . . .	—

#### е) Дороги, Мосты и переправы.

Отчетный годъ является первымъ годомъ хозяйственно-распорядительнаго завѣдыванія земствомъ казенными дорогами Министерства Путей Сообщенія и такимъ образомъ въ вѣдѣніи С.-Петербургскаго Земства съ этого года находятся всѣ Губернскіе и Уѣздные дороги. Въ минувшемъ году предполагались къ поступленію въ Губернскій дорожный капиталъ 471938 р., но на самомъ дѣлѣ поступило лишь 203576 рубл. Изъ этой суммы въ запасной капиталъ было отчислено 3636 р. 42 к. и израсходовано за техническій надзоръ 5407 р. 51 к., а остальные 194532 р. 7 к. были употреблены на производство работъ.

Общее протяженіе губернскихъ дорогъ, не считая переданныхъ казенныхъ, находящихся въ завѣдываніи Губернскаго Земства, составляетъ 429 вер. 427 саж.

На этомъ протяженіи въ минувшемъ году, кромѣ обыкновеннаго ремонта, для поддержанія удобнаго по нимъ проѣзда, произведены слѣдующія капитальныя работы:

1) на *Объѣздномъ шоссе* закончены работы по замощенію 250 погонныхъ сажень канавъ по 4-ой линіи селенія Пороховые и построенъ желѣзно-бетонный мостъ отверстіемъ 1,25 саж.

2) на *Шлиссельбургскомъ трактѣ* переустроена мостовая на протяженіи 428 саж.

3) на *Архангельскомъ трактѣ* закончены работы по устройству нагерной канавы на протяженіи 2 верстѣ въ Шахновскомъ Борѣ и перестроены 3 каменныхъ мостика съ отверстіемъ 1,66 саж, и каменный мостикъ № 23 отверстіемъ 2 саж.

4) на *Староладожскомъ трактѣ* перестроены 3 каменныхъ мостика отверстіемъ 1,66 саж.

5) на *Ярославскомъ трактѣ* произведены работы по смягченію уклона Яхновской горы на протяженіи 89 пог. саж. и по переустройству дорожнаго грунтоваго полотна на протяженіи 1133 пог. саж. и перестроено 10 трубъ съ каменными стѣнками отверстіемъ 0,33 саж. каждая.

6) на *Гдовско-Бѣльскомъ трактѣ*: на 21 верстѣ перестроено 267 п. с. мостовой, на 13 и 14 -- 63 п. с., на 10—120 п. с., на 6 и 7 по деревни Липяги построено

вновь 200 пог. с. мостовой: на 11 верстѣ перестроено 200 п. с., на 16—500; на 21—233 и на 22—500. На Лужскомъ участкѣ переложено 7 каменныхъ трубъ, а на Гдовскомъ 44 всѣ съ отверстіемъ 0,33 саж.

Участіе Губернскаго Земства въ содержаніи почтовой дороги по бечевнику канала Петра I отъ Шлиссельбурга до дер. Лава выразилось въ отчисленіи, по примѣру прежнихъ лѣтъ, 1400 р. въ распоряженіе Правленія С.-Петербургскаго Округа Путей Сообщенія.

На Губернскихъ земскихъ трактахъ, имѣется пять перевозовъ чрезъ рѣки: Волховъ въ Новой—Ладогѣ, Сясь—въ Сясьскихъ Рядкахъ и Пульницу, Пашу при дер. Медвѣдовѣ и Оять въ дер. Доможировѣ; на содержаніе ихъ израсходовано 4826 р. 66 к.

Наконецъ, на содержаніе въ минувшемъ году казенныхъ шоссе израсходовано 336645 р. 40 к.

#### Въ С.-Петербургскомъ уѣздѣ.

Въ С.-Петербургскомъ уѣздѣ уѣздныя грунтовыя дороги ремонтируются на суммы земскаго сбора, владѣльцы же земель, по коимъ проходятъ означенныя дороги, отпускаютъ лишь бревна, потребныя для исправленія трубъ и мостовъ. Въ 1903 г. владѣльцами было отпущено 395 бревенъ.

#### Въ Гдовскомъ уѣздѣ.

Въ уѣздѣ 2 почтовыхъ тракта, каковыя со всѣми на нихъ мостами состоятъ въ вѣдѣніи Губернской Земской Управы, проселочныя-же дороги, перешедшія въ число уѣздныхъ и имѣющіяся на нихъ переѣзды и мосты содержатся за счетъ Уѣздной Земской Управы.

#### Въ Лужскомъ уѣздѣ.

Дорожная повинность переложена на денежную, а потому дороги, мосты и перевозки по уѣзду устраиваются и исправляются на счетъ, особыхъ назначенныхъ для сего суммъ, Уѣзднаго Земства. На постройку и ремонтъ большихъ мостовъ ассигнуется Собраніемъ особая сумма по смѣтамъ, представляемымъ Управою; такъ на минувшій годъ было ассигновано на мосты 3.500 руб. и на дороги 6.000 руб.

#### Въ Новолдожскомъ уѣздѣ.

Въ теченіе 1903 года на уѣздныхъ трактахъ производились слѣдующія работы: **А)** капитальныя: построено новыхъ мостовъ съ торговъ 22 на 2.015 р. 25 к., хозяйственнымъ образомъ 3 на 107 руб. 50 коп.; трубъ проложено, съ торговъ, 89 на 557 р. 75 коп., хозяйственнымъ образомъ 7 на 34 руб.; ограждающихъ надолбовъ 30 саж. на 29 р. 50 к. и выкопано канавъ 1.654 саж. на 241 р. 96 к. — всего — на сумму 2.985 р. 96 к. и **Б)** ремонтныя: исправлено мостовъ съ торговъ 25 на 2.615 р. и хозяйственнымъ образомъ 19 на 325 р. 60 к.; почищено 20 трубъ на сумму 63 р.; на исправленіе полотна дорогъ, мелкій ремонтъ мостовъ и трубъ израсходовано 1.454 р. 52 к.; вывозка 63 кубиковъ песку обошлась 322 р. 41 к., на охрану мостовъ и околку льда истрачено 38 р. 50 к., на укрѣпленіе берега р. Сари 232 р. и зимнее содержаніе дорогъ (возка треугольника, выравниеніе ухабовъ) обошлось въ 115 р. — всего на ремонтныя работы издержано 5.165 р. 93 к., а вообще содержаніе уѣздныхъ трактовъ обошлось 8.151 р. 89 к. и на техническій надзоръ было израсходовано 840 р.

Перевозы на уѣздныхъ трактахъ, всего пять, потребовали издержекъ 534 р. 44 к.

На средства дорожнаго капитала въ 1903 году производились: а) постройка моста на каменныхъ устояхъ чрезъ рѣчку Плотичную на участкѣ Новгородскаго шоссе, между селомъ Михаилоархангельскимъ и дер. Свинкиной и б) ремонтъ моста въ сел. Старой Ладогѣ. По техническимъ отчетамъ стоимость первой работы 3.212 р. 50 к., а второй—133 р. 31 к.

#### Въ Петергофскомъ уѣздѣ.

Въ отчетномъ году вновь сдѣлана одна верста Береговой дороги. На ней-же сооруженъ большой мостъ черезъ р. Сипай свайной конструкции съ желѣзными балками. Закончена шоссированіемъ Волосово-Терпилицкая дорога. Закончены шоссированіемъ первыя три версты Кикерино-Курковицкой дороги. Законченъ шоссированіемъ подъѣздной путь къ желѣзнодорожной станціи Елизаветино отъ д. Дылицы. Производились усиленныя работы по шоссированію дороги Копорье-Керново, причемъ имѣлось въ виду закончить въ 1904 г. капитальный ремонтъ всего этого 12-верстнаго участка дороги.

#### Въ Царскосельскомъ уѣздѣ.

Благодаря средствамъ губернскаго дорожнаго капитала, добросовѣстному отношенію сельскихъ обывателей къ выполненію нарядовъ Управы о поставкѣ матеріаловъ и усиленному ассигнованію уѣзднымъ земскимъ собраніемъ средствъ изъ уѣздныхъ суммъ (15.000 руб.) на разработку этихъ матеріаловъ, дѣло улучшенія мѣстныхъ путей сообщенія сильно подвинулось впередъ. Въ отчетномъ году закончено устройство новыхъ шоссе за счетъ губернскаго дорожнаго капитала на протяженіи въ общемъ болѣе 15 верстъ, а наиболѣе важные участки второразрядныхъ дорогъ укрѣплены каменною одеждою и приведены въ надлежащее состояніе на счетъ уѣздныхъ средствъ.

#### Въ Шлиссельбургскомъ уѣздѣ.

Въ минувшемъ году изъ общихъ уѣздныхъ земскихъ средствъ было ассигновано: на ремонтъ дорогъ 2.500 р. и на содержаніе Рябовскаго шоссе—300 рублей. Однако на работы по дорогамъ было издержано 6.897 р. 88 к., т. е. передержано 4.397 р. 88 к. На устройство разныхъ дорожныхъ сооружений было отпущено 1.746 р. 26 к., но въ дѣйствительности было израсходовано 2.586 р. 08 к. На содержаніе перевозовъ было назначено 175 р. Содержаніе техническаго надзора обошлось 317 р. 94 к.

#### Въ Ямбургскомъ уѣздѣ.

На отчетный годъ было ассигновано на устройство и содержаніе дорожнаго полотна 15.189 р.; на устройство и содержаніе дорожныхъ сооружений 3.500 р., на содержаніе перевозовъ 600 р. и на техническій надзоръ 3.000 р. Такимъ образомъ, всего по дорожнымъ расходамъ было ассигновано 22.289 р., изъ коихъ къ 1 июля того года было израсходовано 18.922 р. 27 к.

### ж) Народная нравственность.

По свѣдѣніямъ, доставленнымъ прокуроромъ С.-Петербургскаго Окружнаго Суда, въ С.-Петербургской губерніи въ отчетномъ году было совершено 1632 преступленій. Подсудимыхъ по нимъ было 1899 мужчинъ и 233 женщины, а всего 2132 человѣка; изъ этого числа было оправдано 344 мужчинъ и 59 женщинъ, т. е. всего 403 человѣка и обвиненныхъ 1729 человѣкъ (1555 м. и 174 ж.).

Главнѣйшія категоріи преступленій были слѣдующія: кража (ст. 1644—64)—842 49,7<sup>0</sup>/<sub>0</sub>; нанесеніе ранъ, увѣчья—178 или 10,5<sup>0</sup>/<sub>0</sub>, и преступленія и проступки противъ порядка управленія 134 или 7,9<sup>0</sup>/<sub>0</sub>.

По возрасту наибольшее число падаетъ на время 21—50 лѣтъ, а именно: 1352 муж. и 159 женщ.

По сословіямъ наибольшее число упадетъ на сельскихъ обывателей: 1303 м. и 159 ж., затѣмъ на мѣщанъ: 336 м. и 55 ж.

---

### з) Расколъ.

Раскольниковъ разныхъ сектъ въ губерніи въ отчетномъ году было; мужчинъ 6664 и женщинъ 7039, а всего 13.704 человѣкъ. Въ томъ числѣ пріемлющихъ священство 9 мужчинъ и 14 женщинъ; безпоповщинскихъ сектъ, признающихъ браки 4447 мужчинъ и 4710 женщинъ, не признающихъ браковъ: 2154 мужчинъ и 2268 женщинъ. Отношенія раскольниковъ къ мѣстному населенію, по прежнему, было благоприятнымъ. Въ Новолодожскомъ уѣздѣ было 20 случаевъ присоединенія раскольниковъ къ православію, въ другихъ-же уѣздахъ такихъ случаевъ не наблюдалось.

---

### и) Арестанты, тюремные замки и этапы.

Къ началу Января 1903 г. въ мѣстахъ заключенія С.-Петербургской губерніи оставалось подъ стражею: 1) до постановленія приговора судомъ 838 м. и 22 ж.; 2) по распоряженію административной власти, 6608 м. и 187 ж. и 3) по приговорамъ судебныхъ мѣстъ 435 м. и 187 ж. Такимъ образомъ всего находилось 8182 м. и 481 ж.

Въ теченіи отчетнаго года прибыло: 1) до постановленія приговора судомъ 17346 м. и 2198 ж.; 2) по распоряженію административной власти 163885 м. и 22529 ж. и 3) по приговорамъ судебныхъ мѣстъ 38451 м. и 3267 ж. Всего-же прибыло 219682 м. и 28724 ж.

Въ томъ-же году выбыло по 1-ой категоріи 16507 м. и 2140 ж. по второй—166222 м. 22410 ж. и по третьей—37670 м. и 4175 ж., всего 220399 м. и 28725 ж. Къ 1-му же Января 1904 года оставалось: первой категоріи 1677 м. и 80 ж., второй—4672 м. и 306 ж. и по третьей 1216 м. и 94 ж., а всего 7465 м. и 480 ж. Такимъ образомъ по сравненію Января 1903 г., оставалось мужчинъ менѣе на 717, а женщинъ на 1.

---

### і) Пожары

(см. таблицу № 7).

Въ минувшемъ году было 632 пожара, причемъ погорѣло 1306 дворовъ. Убытокъ отъ пожара составлялъ почти три милліона рублей, изъ коихъ почти  $\frac{1}{2}$  выпадаетъ на Царскосельскій уѣздъ, а именно 1.486.257 р. Чаще всего пожаровъ было въ Гдовскомъ уѣздѣ — 94. Изъ городовъ наиболѣе пострадала Нарва, гдѣ убытокъ превысилъ 30.000 рублей.

Изъ общаго числа 632 пожаровъ, 265 или 41,9<sup>0</sup>/<sub>0</sub> произошли отъ неосторожнаго обращенія съ огнемъ, во 171 случаѣ или 27<sup>0</sup>/<sub>0</sub> причина осталась невыясненною, 94 или 14,7<sup>0</sup>/<sub>0</sub> произошли отъ дурного устройства трубъ и печей, 58 или 9,1<sup>0</sup>/<sub>0</sub> отъ поджога и 31 или 4,9<sup>0</sup>/<sub>0</sub> отъ молніи.

---

## IV.

### Народное здравіе.

#### а) Медицинскій персоналъ.

Въ отчетномъ году въ губерніи, а равно и въ пригородныхъ участкахъ столицы состояло: врачей мужчинъ—157, врачей женщинъ—17, фельдшеровъ—263, фельдшерицъ—35, акушеровъ и повивальныхъ бабокъ—121, зубныхъ врачей—4, дантистовъ—13, и фармацевтовъ—58.

Распределеніе ихъ по городамъ и уѣздамъ видно изъ слѣдующей таблицы.

Врачебныхъ обществъ было одно въ гор. Нарвѣ съ 20 дѣйствительными членами и 1 почетнымъ.

Фельдшерскихъ школъ одна: въ Теофиловской Пустыни общества сестеръ милосердія Краснаго Креста.

Всѣхъ судебно-медицинскихъ актовъ по губерніи было выдано 4264. Уѣздными и городскими врачами было осмотрѣно мертвыхъ тѣлъ: а) по поводу насильственной смерти—860, б) отъ болѣзненныхъ причинъ—672; живыхъ людей было освидѣтельствовано—2649.

---

#### б) Больницы.

Въ отчетномъ году состояли по губерніи съ пригородными участками столицы больницы: городскихъ—6, земскихъ—24, тюремныхъ—4, фабричныхъ и заводскихъ—12, частныхъ лицъ—4, военныхъ—10, морского вѣдомства—2, дворцовыхъ—9, вѣдомства учрежденій Императрицы Маріи—11, и при монастырѣ—1, всего 83 съ 4732 кроватями.

Распределеніе пользованныхъ больныхъ съ показаніемъ рода болѣзней какъ въ больницахъ, такъ и въ амбулаторіяхъ и частной практикѣ по группамъ видны изъ прилагаемой при семъ таблицы.

Болѣзни (по группамъ).	ПОЛЪЗОВАЛОСЬ.			Изъ нихъ умерло (въ больницахъ).
	Въ больницахъ.	Въ частн. практ.	В С Е Г О.	
А. Общія заразныя болѣзни . . . . .	8209	60686	68895	691
Б. Половыя . . . . .	749	5032	5781	—
В. Прочія общія заразныя болѣзни . . . . .	240	3790	4030	5
II. Общія незаразныя болѣзни . . . . .	546	14528	15073	53
III. Новообразованія . . . . .	356	3276	3632	63
IV. Паразитическія болѣзни . . . . .	403	38244	38647	1
V. Душевыя болѣзни . . . . .	15 <sup>8</sup>	218	376	7
VI. Травм., хим. и терм. поврежденія . . . . .	3735	63379	67114	100
VII. Огравленія . . . . .	477	1204	1681	7
VIII. Врожденные пороки . . . . .	155	1991	2146	10
IX. Болѣзни отдѣл. системъ и органовъ:				
А. Мозга и оболочекъ . . . . .	429	1588	2017	120
Б. Нервныя . . . . .	805	20465	21270	24
В. Кровеносн. и лимфат. сист. . . . .	767	8353	9120	98
Г. Органовъ дыханія . . . . .	2341	84050	86391	168
Д. Органовъ пищеваженія . . . . .	3310	142681	145991	98
Е. Мочевыхъ органовъ . . . . .	884	4673	5557	62
Ж. Мужскихъ половыхъ . . . . .	168	1465	1633	3
З. Женскихъ половыхъ . . . . .	532	7669	8201	11
И. Костно-мышечной системы . . . . .	900	37541	38441	11
I. Кожи . . . . .	1554	56007	57561	23
К. Органы зрѣнія . . . . .	803	31527	32330	—
Л. Органы слуха . . . . .	241	15101	15342	5
Х. Берем., роды и послѣрод. . . . .	3000	6389	9389	21
XI. Не опредѣл. и на испыт. . . . .	437	7646	8083	21
В С Е Г О . . . . .	31198	617503	648701	1602

**в) Аптеки.**

Всего аптекъ въ отчетномъ году дѣйствовало 62, изъ нихъ нормальныхъ—43, сельскихъ—15 и отдѣленій—4.

Распредѣленіе ихъ по губерніи, а равно и дѣятельность ихъ видна изъ таблицы:

Названіе уѣздовъ.	Число аптекъ.	Число фармацевтовъ.	Число аптекарскихъ учениковъ.	Число рецептовъ.	Вырученная по нимъ сумма.		По ручной продажѣ выручено.	
					Рубля.	Коп.	Рубли.	Коп.
С.-Петербургскій и пригороды . . . . .	25	37	41	132564	65977	29	38869	76
Гдовскій . . . . .	1	1	—	2713	919	11	5673	2
Лужскій . . . . .	3	3	—	8576	3924	50	7508	98
Новоладожскій . . . . .	1	2	2	3214	1625	61	1002	7
Петергофскій . . . . .	10	19	14	97999	53043	14	22725	65
Царскосельскій . . . . .	15	30	14	119018	60666	96	35767	33
Шлиссельбургскій . . . . .	3	3	1	5556	2890	44	2652	46
Ямбургскій . . . . .	4	6	3	21528	11791	46	15172	44
<b>ИТОГО .</b>	<b>62</b>	<b>101</b>	<b>75</b>	<b>391168</b>	<b>200838</b>	<b>51</b>	<b>129372</b>	<b>71</b>

**г) Ветеринарная часть.**

Въ отчетномъ 1903 году въ городахъ и уѣздахъ С.-Петербургской губерніи, а равно и въ пригородныхъ участкахъ, состояло, за исключеніемъ учреждений военнаго вѣдомства:

ветеринаровъ . . . . . **25**  
 ветеринарныхъ фельдшеровъ . . . . . **30**

Изъ числа ветеринаровъ было: правительственныхъ 7, земскихъ 16 и вольнопрактикующихъ 2.

Въ теченіи отчетнаго года въ губерніи наблюдались слѣдующія болѣзни на животныхъ: *ящуръ, кровавая моча, чесотка, саль, злокачественная копытная болѣзнь овецъ, катар. горячка рогатаго скота, мытъ, оспа рогатаго скота, сибирская язва, бешенство, туберкулезъ, инфлюэнца, кровавый поносъ рогатаго скота, пустулезный стоматинъ, рожа свиней, узловатая болѣзнь лошадей и антиномикозъ, повальное воспаленіе легкихъ рогатаго скота, плевропневмонія лошадей, пятнистый тифъ.*

Сибирская язва существовала въ Новоладожсковъ, Лужскомъ, С.-Петербургскомъ и Царскосельскомъ уѣздахъ: всего заболѣло ею 18 животныхъ, изъ коихъ пало 16, а остальные выздоровѣли.

Мѣры къ прекращенію эпизоотическихъ болѣзней принимались административными и земскими органами. Изъ нижеслѣдующей вѣдомости видно распространеніе болѣзней въ С.-Петербургѣ на животныхъ.



Таблица № 1.

Свѣдѣнія о заболѣваніи скота въ 1903 г. отъ эпизоотическихъ болѣзней.

У ѣ з д ы.	Заболѣло.	П а л о.	У б и т о.
С.-Петербургскій . . . . .	120	8	33
Новоладожскій . . . . .	177	25	7
Шлиссельбургскій . . . . .	94	15	3
Царскосельскій . . . . .	140	19	17
Лужскій . . . . .	553	87	11
Петергофскій . . . . .	165	18	15
Ямбургскій . . . . .	257	28	13
Гдовскій . . . . .	499	32	—
И т о г о . . . . .	2015	246	99

Таблица № 2.

Свѣдѣнія о заболѣваніи скота въ 1903 году отъ спорадическихъ болѣзней.

У ѣ з д ы.	Заболѣло.	П а л о.	У б и т о.
С.-Петербургскій . . . . .	2087	23	6
Новоладожскій . . . . .	770	55	5
Шлиссельбургскій . . . . .	903	16	—
Царскосельскій . . . . .	1665	188	22
Лужскій . . . . .	1002	48	—
Петергофскій . . . . .	292	30	—
Ямбургскій . . . . .	666	14	1
Гдовскій . . . . .	1035	40	1
И т о г о . . . . .	8420	444	35

О скотоводствѣ свѣдѣнія изложены въ приложеніи.

Мѣры къ прекращенію эпизоотическихъ болѣзней принимались администра-  
тивными и земскими органами.

## IV.

### Народное образованіе.

Въ отчетномъ году, въ городовъ С.-Петербурга и Кронштадта, находились слѣдующія среднеучебныя заведенія Министерства Народнаго Просвѣщенія:

УЧЕБНЫЯ ЗАВЕДЕНІЯ.	Число учащихся.	Число учащихся.
Императорская Николаевская Царскосельская гимназія . . . . .	21	407
Царскосельское реальное училище Императора Николая II . . . . .	14	159
Гатчинское реальное училище Имени Императора Александра III . . . . .	14	300
Петергофская гимназія Императора Александра II . . . . .	14	195
Нарвская мужская гимназія . . . . .	19	253
Нарвская женская гимназія . . . . .	19	157
Лужская Маринская женская прогимназія . . . . .	13	142

Что касается низшаго народнаго образованія, то число училищъ на 1 Января 1904 года, находящихся въ вѣдѣніи дирекціи народныхъ училищъ, было 789. Изъ этого числа было городскихъ мужскихъ по положенію 31 Мая 1872 г.—11; приходскихъ—34, сельскихъ училищъ Министерства Народнаго Просвѣщенія—67, лютеранскихъ и римско-католическихъ—65, частныхъ лицъ—90 и подвѣдомственныхъ училищнымъ совѣтамъ—522. Преподавателей было 1494 человѣка.

Распределеніе учениковъ по категоріямъ училищъ видно изъ таблицы, приложенной къ обзору (см. стр. 32 и 33).

На содержаніе училищъ было затрачено—662.351 руб. 29 коп.

Въ 1903 году попрежнему во дворцѣ ЕГО ИМПЕРАТОРСКАГО ВЫСОЧЕСТВА, ВЕЛИКАГО КНЯЗЯ КОНСТАНТИНА КОНСТАНТИНОВИЧА въ гор. Павловскѣ функционировали общеобразовательные курсы для народныхъ учителей и учительницъ С.-Петербургской губерніи, но кромѣ нихъ на курсахъ этихъ были и учащіе другихъ губерній и даже учебныхъ округовъ Кавказа и Сибири. Курсы эти попрежнему пользовались большою матеріальною поддержкою и покровительствомъ ЕГО ИМПЕРАТОРСКАГО ВЫСОЧЕСТВА.

Относительно дѣятельности въ минувшемъ году земства С.-Петербургской губерніи по народному образованію, то нельзя обойти молчаніемъ труды его по вопросу о распространеніи среди населенія губерніи при посредствѣ начальныхъ школъ практическихъ познаній по сельскому хозяйству, садоводству, огородничеству и ручному труду. Дѣятельность земства въ этомъ направленіи велась и ранѣе, но въ минувшемъ году, вслѣдствіе ВЫСОЧАЙШЕЙ ЕГО ИМПЕРАТОРСКАГО ВЕЛИЧЕСТВА отмѣтки на всеподданнѣйшемъ отчетѣ о состояніи С.-Петербургской губерніи за 1901 годъ о томъ, что «эти начинанія надо развивать», земство, усмотрѣвъ въ этихъ драгоцѣнныхъ словахъ ГОСУДАРЯ ИМПЕРАТОРА поощреніе такой дѣятельности, приняло болѣе энергичныя мѣры къ осуществленію этой цѣли, почему Губернское Собраніе признало необходимымъ возобновить съ 1904 года лѣтніе курсы садоводства и огородничества для учащихся въ начальныхъ школахъ. Экономическому Совѣту Губернскаго Земства поручено выработать программу курсовъ для народныхъ учителей по нѣкоторымъ отраслямъ сельскаго хозяйства и вопросъ о введеніи въ школахъ ручного труда передать на обсужденіе Уѣздныхъ Земствъ. На содержаніе сельско-хозяйственной школы въ Ямбургскомъ уѣздѣ на мызѣ «Бесѣда» Губернское Земство ассигновало 3.100 руб., какъ пособіе и 500 р.

У ъ з д ы.	Министерства Народнаго Просвѣщенія.			Городскихъ училищъ по положенію 31 Мая 1872 г.			Земскихъ школъ.			Церковно-Приходскихъ.			С.-Петербургскаго Императорскаго Воспитательн. Дома.			Грамотности.			Разныхъ учрежденій и частныхъ лицъ.			Сельскихъ Обществъ.			В С Е Г О.											
	Число заведеній.	Число учащихся.		Число заведеній.	Число учащихся.		Число заведеній.	Число учащихся.		Число заведеній.	Число учащихся.		Число заведеній.	Число учащихся.		Число заведеній.	Число учащихся.		Число заведеній.	Число учащихся.		Число заведеній.	Число учащихся.		Число заведеній.	Число учащихся.										
		Мальчиковъ.	Дѣвочекъ.		Итого.	Мальчиковъ.		Дѣвочекъ.	Итого.		Мальчиковъ.	Дѣвочекъ.		Итого.	Мальчиковъ.		Дѣвочекъ.	Итого.		Мальчиковъ.	Дѣвочекъ.		Итого.	Мальчиковъ.		Дѣвочекъ.	Итого.	Мальчиковъ.	Дѣвочекъ.	Итого.	Мальчиковъ.	Дѣвочекъ.	Итого.			
С.-Петербургскій . . . . .	12	511	53	564	—	—	—	—	54	2566	2201	4767	5	228	205	433	—	—	—	—	—	—	—	—	—	—	—	—	—	—	—	71	3305	2450	5764	
Гдовскій . . . . .	12	690	393	1083	—	—	—	—	50	1610	942	2552	89	2461	1144	3605	8	174	130	304	42	568	432	1000	8	108	103	211	14	257	236	493	223	5868	3380	9248
Лужскій . . . . .	3	211	97	308	2	146	71	217	90	2653	1360	4013	68	1761	810	2571	20	401	300	701	16	154	82	236	19	304	151	455	—	—	—	—	218	5630	2871	8501
Новолодожскій . . . . .	3	134	132	166	—	—	—	—	142	3968	1963	5661	44	1007	559	1566	—	—	—	—	20	287	162	449	—	—	—	—	14	583	372	955	223	5979	3188	8797
Петергофскій . . . . .	4	178	145	323	—	—	—	—	90	2096	1544	3640	15	355	253	608	10	143	182	325	—	—	—	—	9	290	196	486	—	—	—	—	128	3062	2320	5382
Царскосельскій . . . . .	6	590	380	970	—	—	—	—	56	1998	1287	3285	26	474	363	837	6	217	109	326	18	915	501	1416	—	—	—	—	18	307	295	606	130	4501	2935	7440
Шлиссельбургскій . . . . .	2	135	80	215	3	244	80	324	29	1354	659	2043	24	629	377	1006	5	45	55	100	—	—	—	—	4	101	73	174	29	1163	709	1872	96	3671	2083	5734
Ямбургскій . . . . .	4	365	103	368	2	41	55	96	53	1457	837	2294	48	1222	755	1977	5	100	104	204	—	—	—	—	2	152	154	306	—	—	—	—	114	3837	2008	5245
гор. Нарва . . . . .	3	329	174	503	2	115	174	289	—	—	—	—	7	371	412	783	—	—	—	—	—	—	—	—	6	104	115	219	—	—	—	—	18	919	875	1794
Ораніенбаужъ . . . . .	—	—	—	—	2	102	120	222	—	—	—	—	1	76	—	—	—	—	—	—	—	—	—	—	—	—	—	—	—	—	—	—	3	178	120	298
<b>Итого . . . . .</b>	<b>49</b>	<b>3143</b>	<b>1557</b>	<b>4500</b>	<b>11</b>	<b>648</b>	<b>500</b>	<b>1048</b>	<b>564</b>	<b>17702</b>	<b>10793</b>	<b>28255</b>	<b>327</b>	<b>8584</b>	<b>4878</b>	<b>13465</b>	<b>54</b>	<b>1080</b>	<b>880</b>	<b>1960</b>	<b>96</b>	<b>1924</b>	<b>1177</b>	<b>3101</b>	<b>48</b>	<b>1059</b>	<b>792</b>	<b>1851</b>	<b>75</b>	<b>2310</b>	<b>1612</b>	<b>3926</b>	<b>1224</b>	<b>87370</b>	<b>22189</b>	<b>59559</b>

для пособій на устройство школьныхъ садовъ и огородовъ. Помимо этого въ отчетномъ году Губернскимъ Земствомъ было ассигновано 15.000 руб. на выдачу пособій уѣзднымъ земствамъ по содержанію вновь открытыхъ и открываемыхъ начальныхъ школъ и 1.500 руб. на оборудованіе этихъ школъ класснымъ инвентаремъ.

Земская учительская школа въ отчетномъ году переведена въ собственное, специально для нея приспособленное, помѣщеніе, причемъ расширено общежитіе мужскаго отдѣленія, гдѣ теперь могутъ помѣщаться отъ 50—60 чел., вмѣсто 24. Число стипендій при этой школѣ увеличилось на двѣ, по 180 р. въ годъ—одна Гдовскаго уѣзднаго земства «въ память Царя-Освободителя» и другая Ямбургскаго земства имени графа Николая Егоровича Сиверса. Кромѣ того Петербургскимъ уѣзднымъ земскимъ собраніемъ учреждается одна стипендія въ 180 р. имени А. Д. Зиновьева, а равно по постановленію Губернскаго Собранія одной изъ стипендій Губернскаго Земства также присваивается наименованіе имени А. Д. Зиновьева.

На содержаніе школы въ минувшемъ году было ассигновано 46.995 р. Выпускъ 1902 г. состоялъ изъ 24 учителей и 36 учительницъ. Кромѣ этого дѣятельность Губернскаго Земства по народному образованію выразилась и въ ассигнованіи пособій разнымъ просвѣтительнымъ учрежденіямъ губерніи, такъ—на содержаніе Наровскаго мореходнаго класса Петра Великаго и 10 пансіонеровъ при Устьинскихъ мореходныхъ классахъ Петергофскаго уѣзда было отпущено 4.515 р., на содержаніе ночлежныхъ приютовъ при школахъ—9.200 р., на дополнительное содержаніе учащихся—1.350 р., на созывъ и содержаніе учительскихъ курсовъ—2.900 р., на стипендіатовъ земства въ Царкосельской школѣ садоводства и огородничества—600 р., на бесплатныя читальни—2.650 р. и пособій бывшимъ учителямъ и учительницамъ—5.100. Всего-же на дѣло народнаго образованія отпущено было въ отчетномъ году 102.663 р., изъ коихъ лишь 5.162 р. произведено изъ специальныхъ средствъ и поступленій изъ частныхъ источниковъ.

Что касается дѣятельности уѣздныхъ земствъ по народному присутствію, то нельзя не отмѣтить слѣдующихъ данныхъ.

#### С.-Петербургскій уѣздъ.

Въ 1902—3 учебномъ году земскихъ школъ было 52 съ 82 отдѣленіями и одна воскресная школа. На учебную часть было ассигновано изъ суммъ уѣзднаго земскаго сбора 111560 и на постройку и ремонтъ школьныхъ зданій 30022 р., всего-же 141582 р. Кромѣ того на школы было назначено отъ сельскихъ обществъ 9195 р., отъ Императорскаго Спб. Воспитательнаго Дома 270 р., отъ графа П. А. Шувалова 270 р. отъ Администраціи Общества Александровскаго Сталелитейнаго завода 2877 р. 70 к., изъ суммы Министерства Народнаго Просвѣщенія 2260 р., изъ суммъ Губернскаго Земства 1400 р., дворянскаго капитала 193 р. и изъ специальныхъ средствъ 1785 р. 15 к.

Въ 1903 году уѣздными земствами было выдано пособій: церковно-приходскимъ школамъ 1490 р., Рыбацкому училищу вѣдомства Министерства Народнаго Просвѣщенія 250 р. и Смоленскимъ вечерно-воскреснымъ классами Императорскаго Русскаго Техническаго Общества—1200 р.

Въ видахъ обученія ремесламъ въ минувшемъ году были устроены ремесленные классы въ 8 земскихъ школахъ, гдѣ обучаютъ столярному и сапожному мастерствамъ, а въ 5 рисованію и черченію.

Въ Декабрѣ 1903 г. при помѣщеніи Уѣздной Управы открытъ музей учебныхъ пособій изъ картъ, чучель животныхъ, образцовыхъ хлѣбныхъ растеній, моделей и пр.

Съ открытіемъ 3 народныхъ библиотекъ всего въ Спб. уѣздѣ ихъ состоитъ 8—Александровская, Вартемякская, Волковская, Купчинская, Лемболовская, Новодеревенская, Ушаковская, и Шуваловская, при школахъ производились и народныя чтенія,

весьма охотно посѣщавшіяся, такъ на всѣхъ 244 чтеніяхъ перебивало 50443 слушателей, т. е. въ среднемъ болѣе 200 чел. каждое. Общество вспомошествованія нуждающимся учащимся въ народныхъ училищахъ С.-Петербургскаго уѣзда продолжало по примѣру прежнихъ 4 лѣтъ снабжать нуждающихся обувью и теплымъ платьемъ, а приходящихъ издалека и горячею пищею.

#### Лужскаго Уѣзднаго Земства.

Въ отчетномъ году на земскій счетъ содержалось 77 школъ и Министерствомъ Народнаго Просвѣщенія съ пособіемъ отъ земства 5. Кромѣ того земство выдаетъ ежегодное пособіе въ суммѣ 500 р. на школы грамоты, находящіяся въ вѣдѣніи духовнаго вѣдомства.

Въ 11 земскихъ школахъ введено, въ видѣ опыта, преподаваніе рукодѣлія, а въ одной ручной трудъ. При нѣкоторыхъ земскихъ школахъ содержатся школьные сады и огороды и учителя этихъ школъ снабжаются бесплатно сѣменами. Предполагается къ открытію древодѣльно-слесарной учебной мастерской въ с. Хрединѣ. При двухъ земскихъ школахъ организованы народные хоры.

Въ 1903 году земствомъ были устроены 6-ти недѣльные сельскохозяйственные курсы въ им. «Заполье» для учителей Земскихъ школъ и ассигнованы средства на устройство опытныхъ полей подъ руководствомъ окончившихъ эти курсы учителей и агронома съ цѣлью развитія между крестьянами болѣе раціональнаго способа культуры хлѣбовъ. Въ имѣніи «Андромѣръ» существуетъ министерская школа молочнаго хозяйства.

#### Новоладожскаго Уѣзднаго Земства.

Общая сумма издержана на распространеніе начальнаго образованія въ теченіи отчетнаго года была 37278 р. Изъ этой суммы на содержаніе школъ вѣдомства Министерства Народнаго Просвѣщенія было отпущено 5096 р., на церковно-приходскія 1923 р.: на земскія школы 25425 р.; остальные же деньги были израсходованы на общія мѣры образованія подготовка учительскаго персонала, постройку зданій и т. п.

Въ теченіи отчетнаго года было сформировано 4 народныхъ библіотеки имени Ф. Ф. Павленкова при училищахъ Луженскомъ, Ребровскомъ, Посадниковскомъ, и Мотоховскомъ. Кромѣ того для учениковъ образовано 7 библіотекъ.

#### Петергофскаго уѣзднаго земства.

Въ отчетномъ году было открыто три училища, а закрыто 1. Всего-же школъ было 90 съ 3746 учащимися (1544 д. и 2096 м.), болѣе по сравненію съ прежнимъ годомъ на 215 человекъ.

По примѣру прежнихъ лѣтъ въ каждой школѣ велись учащими духовно-правственными и литературными чтенія съ свѣтовыми картинами, при чемъ чтенія эти посѣщались весьма охотно не только учениками, но и ихъ родителями.

Къ числу вспомогательныхъ учрежденій по проведенію въ населеніе различныхъ знаній слѣдуетъ отнести дѣйствующія въ уѣздѣ 12 народныхъ библіотекъ и при каждой школѣ дѣтскія библіотеки.

#### Царскосельскаго уѣзднаго земства.

Всѣхъ земскихъ школъ въ отчетномъ году было 62, на 6 болѣе предыдущаго года. Въ этихъ школахъ обучались 2098 м. и 1288 д., всего 3387.

Израсходовано было, кромѣ помѣщенія, прислуги, отопленія—что обыкновенно дается крестьянами—32494 р. 62 к. или по 507 р. на училище; обученіе-же ученика обходилось около 9 рублей.

Содержаніе учителей и учительницъ не одинаково и колеблется отъ 180 р.—500 р.

При существующемъ въ Царскосельскомъ уѣздѣ стремленіи населенія къ образованію постановку учебно-воспитательнаго дѣла можно признать удовлетворительною и приведеніе въ исполненіе земскаго плана открытія сѣти школъ до возможности предоставить всему населенію уѣзда общедоступное образованіе можетъ быть осуществлено въ недалекомъ будущемъ.

#### **Ямбургскаго уѣзднаго земства.**

Въ учебный періодъ отчетнаго года въ Ямбургскомъ уѣздѣ состояло 38 земскихъ школъ; 5 школъ Министерства Народнаго Просвѣщенія и 3 училища обществъ получали пособія отъ земства.

Въ этихъ школахъ состояло 1.457 мальчиковъ и 837 дѣвочекъ, изъ числа коихъ окончило курсъ съ правомъ на льготу по воинской повинности 162 мальчика и получили свидѣтельства объ окончаніи курса 57 дѣвочекъ.

Изъ числа 38 земскихъ школъ 13 помѣщаются въ специальныхъ зданіяхъ.

При школахъ имѣются ученическія бібліотеки и производятся чтенія съ туманными картинами.

Въ Наровскомъ мореходномъ классѣ имени Петра Великаго было 17 учениковъ и кромѣ того 9 находилось въ плаваніи на коммерческихъ судахъ. Испытательная комиссія удостоила 5 учениковъ мореходныхъ званій: 2 штурмана дальняго плаванія, а 3 каботажнаго.

Въ земской Бесѣдской школѣ имени П. А. Веймарнъ въ минувшемъ году состояло обучавшихся: 3-ій годъ—12, 2-ой—7 и 1-ый—8; изъ нихъ стипендіатовъ Ямбургскаго земства—11, Губернскаго—10, своекоштныхъ пансіонеровъ—5 и полупансіонеровъ—1. Изъ числа стипендіатовъ Ямбургскаго земства въ теченіи года выбыло двое. На содержаніе этой школы, помимо ассигнованія земства отпускается Департаментомъ Земледѣлія по 2.500 р. въ годъ и отъ Губернскаго Земства 3.100 р.

ВЪДОМОСТЬ  
**Приложенія.**

о числѣ разнаго рода зданій въ С.-Петербур-  
бургской губерніи

за 1903 годъ.

Вопросы, касающиеся... (faint text)

Согласно... (faint text)

Исторический очерк...

В 18... (faint text)

В 18... (faint text)

В 18... (faint text)

В 18... (faint text)

РИНОЖОЛИНЪ

В 18... (faint text)



# ВѢДОМОСТЬ

о числѣ разнаго рода зданій въ С.-Петербур-  
бургской губерніи

за 1903 годъ.

Города и уѣзды.	Церквей и монастырей православнаго исповѣданія.		Церквей и монастырей не православнаго исповѣданія.		Синагогъ и мечетей.		Домовъ или дворовъ.		Нежилыхъ зданій.		Всего зданій.	
	Каменныхъ.	Деревянныхъ.	Каменныхъ.	Деревянныхъ.	Каменныхъ.	Деревянныхъ.	Каменныхъ.	Деревянныхъ.	Каменныхъ.	Деревянныхъ.	Каменныхъ.	Деревянныхъ.
С.-Петербургскій . . . . .	12	10	—	7	—	1	101	12533	35	18571	148	31122
Уѣздный городъ Гдовъ . . . . .	3	2	—	1	—	—	23	415	16	645	42	1063
Гдовскій уѣздъ . . . . .	43	44	1	5	—	—	755	29585	665	63543	1464	93177
Уѣздный городъ Луга . . . . .	4	1	1	1	—	1	49	996	60	1813	114	2812
Лужскій уѣздъ . . . . .	29	46	—	—	—	—	144	29225	238	76547	411	105818
Уѣздный городъ Новая-Ладога . . . . .	7	—	—	—	—	1	34	526	60	927	101	1454
Новоладожскій уѣздъ . . . . .	48	56	—	—	—	—	28	20032	15	32386	91	52474
Уѣздный городъ Петергофъ . . . . .	9	1	1	—	—	—	299	1708	232	1172	541	2881
Петергофскій уѣздъ . . . . .	21	13	5	6	—	—	196	15662	330	32763	552	48444
Заштатный городъ Ораніенбаумъ . . . . .	—	4	—	—	—	1	59	155	—	—	59	160
Уѣздный городъ Царское-Село . . . . .	13	2	2	—	—	1	281	660	217	613	513	1276
Царскосельскій уѣздъ . . . . .	22	8	3	6	—	1	156	14149	61	13387	242	27551
Заштатный городъ Гатчино . . . . .	8	1	1	1	1	—	75	554	2	—	87	556
Посадъ Колпино . . . . .	3	1	—	2	—	1	18	1227	—	30	21	1261
Заштатный городъ Павловскъ . . . . .	3	2	—	1	—	—	15	516	3	1	21	520
Уѣздный городъ Шлиссельбургъ . . . . .	3	—	—	—	—	1	18	517	5	149	26	667
Шлиссельбургскій уѣздъ . . . . .	12	7	1	6	—	—	188	8056	237	17373	438	25442
Уѣздный городъ Ямбургъ . . . . .	3	—	1	1	—	—	13	342	—	39	17	382
Ямбургскій уѣздъ . . . . .	16	12	2	3	—	—	558	11579	839	24470	1415	36064
Заштатный городъ Нарва . . . . .	5	1	4	1	—	1	223	1017	8	7	240	1027
Итого въ городахъ . . . . .	61	15	10	8	1	7	1107	8633	603	5396	1782	14059
уѣздахъ . . . . .	203	196	12	33	—	2	2126	140821	2420	279040	4761	420092
Всего въ губерніи . . . . .	264	211	22	41	1	9	3233	149454	3023	284436	6543	434151



# ВѢДОМОСТЬ

о числѣ лицъ, содержащихся подъ стражею  
въ мѣстахъ заключенія С.-Петербургской  
губерніи

за 1902 годъ.

Къ началу Января мѣсяца 1902 года оставалось подъ стражею.								Въ теченіи 1902 года прибыло арестантовъ.								Въ теченіи 1902 года выбыло арестантовъ.								Къ началу Января мѣсяца 1903 г. осталось содер- жащихся подъ стражею.							
По какой причинѣ содержались.						Всего.		По какой причинѣ содержались.						Всего.		По какой причинѣ содержались.						Всего.									
До постано- вленія при- говора су- домъ.		По распоря- женію адми- нистративной власти.		По приго- ворамъ су- дебныхъ мѣсть.				До постано- вленія приговора судомъ.		По распоряде- нію администра- тивной власти.		По приговорамъ судебныхъ мѣсть.				До постано- вленія при- говора су- домъ.		По распоря- женію адми- нистративной власти		По пригово- рамъ судеб- ныхъ мѣсть.											
Мужчинъ.	Женщинъ.	Мужчинъ.	Женщинъ.	Мужчинъ.	Женщинъ.	Мужчинъ.	Женщинъ.	Мужчинъ.	Женщинъ.	Мужчинъ.	Женщинъ.	Мужчинъ.	Женщинъ.	Мужчинъ.	Женщинъ.	Мужчинъ.	Женщинъ.	Мужчинъ.	Женщинъ.	Мужчинъ.	Женщинъ.	Мужчинъ.	Женщинъ.	Мужчинъ.	Женщинъ.						
644	9	6947	200	1196	185	8787	396	15904	2592	133425	20206	37587	4165	186916	26963	15710	2579	133464	20219	38348	4078	187521	26876	838	22	6909	187	435	2728182	481	



# ВѢДОМОСТЬ

о числѣ лицъ, содержащихся подъ стражею  
въ мѣстахъ заключенія С.-Петербургской  
губерніи

за 1903 годъ.

Къ началу Января мѣсяца 1903 года оставалось подъ стражею.								Въ теченіи 1903 года прибыло арестантовъ.								Въ теченіи 1903 года выбыло арестантовъ.								Къ началу Января мѣсяца 1904 г. осталось содержавшихся подъ стражею.							
По какой причинѣ содержались.						Всего.		По какой причинѣ содержались.						Всего.		По какой причинѣ содержались.				Всего.											
До постановленія приговора судомъ.		По распоряженію административной власти.		По приговорамъ судебныхъ мѣстъ.				До постановленія приговора судомъ.		По распоряженію административной власти.		По приговорамъ судебныхъ мѣстъ.				До постановленія приговора судомъ.		По распоряженію административной власти.						По приговорамъ судебныхъ мѣстъ.							
Мужчинъ.	Женщинъ.	Мужчинъ.	Женщинъ.	Мужчинъ.	Женщинъ.	Мужчинъ.	Женщинъ.	Мужчинъ.	Женщинъ.	Мужчинъ.	Женщинъ.	Мужчинъ.	Женщинъ.	Мужчинъ.	Женщинъ.	Мужчинъ.	Женщинъ.	Мужчинъ.	Женщинъ.	Мужчинъ.	Женщинъ.	Мужчинъ.	Женщинъ.	Мужчинъ.	Женщинъ.	Мужчинъ.	Женщинъ.				
838	22	6909	187	435	272	8182	481	17346	2198	163885	2229	38451	3997	219682	28724	16507	2140	166222	22410	37670	4175	220399	2875	1677	80	4572	306	1216	94	7465	480





# ВѢДОМОСТЬ

о числѣ и родѣ преступленій по С.-Петербур-  
бургскому Окружному Суду.

за 1903 годъ.



Table with multiple columns and rows, containing faint text and numbers. The text is mostly illegible due to fading and bleed-through.

Column 1	Column 2	Column 3	Column 4	Column 5	Column 6	Column 7	Column 8	Column 9	Column 10
1	2	3	4	5	6	7	8	9	10
11	12	13	14	15	16	17	18	19	20
21	22	23	24	25	26	27	28	29	30
31	32	33	34	35	36	37	38	39	40
41	42	43	44	45	46	47	48	49	50
51	52	53	54	55	56	57	58	59	60
61	62	63	64	65	66	67	68	69	70
71	72	73	74	75	76	77	78	79	80
81	82	83	84	85	86	87	88	89	90
91	92	93	94	95	96	97	98	99	100

Page 10 of 10

# ВЪДОМОСТЬ

О СКОТОВОДСТВѢ ВЪ С.-ПЕТЕРБУРГСКОЙ  
ГУБЕРНІИ

ЗА 1903 ГОДЪ.

Наименованіе уѣздовъ.	Лошадей.	Рогатаго скота.	О В Е Ц Ъ.		Свиней.	Козъ.	Верблюдовъ.	Оленей.	Ословъ и муловъ.	Всего въ городахъ и уѣздахъ.
			Простыхъ.	Тонкорунныхъ.						
С.-Петербургскій . . . . .	6096	11057	1290	—	1412	34	—	1	1	19891
гор. Гдовъ . . . . .	110	161	56	—	182	14	—	—	—	523
Гдовскій . . . . .	26654	41800	29747	—	13782	170	—	—	—	112153
гор. Луга . . . . .	171	292	13	6	84	9	—	—	—	575
Лужскій . . . . .	26074	39112	25594	322	8664	199	—	—	6	99971
гор. Новая Ладога . . . . .	229	240	2	—	8	—	—	—	—	479
Новоладожскій . . . . .	13624	24802	8399	85	760	3	—	—	1	47674
гор. Петергофъ . . . . .	2978	201	26	—	102	11	—	—	—	3318
гор. Ораніенбаумъ . . . . .	114	92	—	—	30	21	—	—	—	257
Петергофскій . . . . .	10558	15020	13165	7	3313	65	—	—	—	42128
гор. Гатчина . . . . .	1698	306	4	—	135	6	—	—	—	2149
гор. Павловскъ . . . . .	125	97	53	—	50	8	—	—	—	333
посадъ Колпино . . . . .	127	110	—	—	75	4	—	—	—	316
гор. Царское Село . . . . .	2983	391	12	—	120	17	—	—	—	3523
Царкосельскій . . . . .	13846	19396	1433	—	2135	9	1	—	—	42820
гор. Шлиссельбургъ . . . . .	225	157	—	—	39	1	—	—	—	422
Шлиссельбургскій . . . . .	5632	13550	6002	—	2053	1	—	—	—	27238
гор. Нарва . . . . .	519	231	6	—	145	8	—	—	—	909
гор. Ямбургъ . . . . .	165	269	34	—	85	7	—	—	—	560
Ямбургскій . . . . .	11887	19478	20674	190	4646	72	—	—	—	56947
Всего въ городахъ . . . . .	9444	2547	206	6	1055	106	—	—	—	13364
„ въ уѣздахъ . . . . .	114371	184215	112 04	604	36765	553	1	1	8	448822
Всего . . . . .	123815	186762	112510	610	37820	659	1	1	8	462186



# ВЪДОМОСТЬ

о движеніи населенія въ С.-Петербургской губерніи

за 1903 годъ.



Города и уѣзды.	Число браковъ.	Число родившихся.									Число умершихъ.			Прибыль или убыль.
		Законорожденныхъ.			Внѣбрачныхъ.			В С Е Г О.			м. п.	ж. п.	об. п.	
		м. п.	ж. п.	об. п.	м. п.	ж. п.	об. п.	м. п.	ж. п.	об. п.				
С.-Петербургскій уѣздъ . . . . .	482	1142	1113	2255	105	59	164	1247	1172	2419	1113	900	2013	+ 406
Уѣздный городъ Шлиссельбургъ. . . . .	37	130	125	255	3	1	4	133	126	259	151	82	233	+ 26
Шлиссельбургскій уѣздъ. . . . .	441	1064	960	2024	35	37	72	1099	997	2096	865	758	1623	+ 473
Уѣздный городъ Новая-Ладога . . . . .	18	88	70	158	14	12	26	102	82	184	118	74	192	— 8
Новоладожскій уѣздъ . . . . .	712	1858	1822	3680	61	33	94	1919	1855	3774	1614	1419	3033	+ 741
Уѣздный городъ Царское-Село . . . . .	168	414	339	753	65	63	128	479	402	881	306	256	562	+ 319
Царкосельскій уѣздъ . . . . .	630	1956	1886	3842	86	66	152	2042	1952	3994	1718	1512	3280	+ 764
Заштатный городъ Павловскъ . . . . .	40	72	79	151	21	18	39	93	97	190	44	58	102	+ 88
Заштатный городъ Гатчино . . . . .	176	429	386	815	47	41	88	476	427	903	297	282	579	+ 324
Посадь Колпино. . . . .	111	352	316	668	45	31	76	397	347	744	220	226	446	+ 298
Уѣздный городъ Петергофъ. . . . .	72	200	217	417	22	24	46	222	241	463	122	115	237	+ 226
Петергофскій уѣздъ . . . . .	414	1183	1204	2387	53	35	88	1236	1239	2475	960	801	1761	+ 714
Заштатный городъ Ораніенбаумъ. . . . .	50	113	105	218	22	15	37	135	120	255	82	77	159	+ 96
Портовой городъ Кронштадтъ . . . . .	347	722	680	1402	87	98	185	809	778	1587	765	534	1299	+ 288
Уѣздный городъ Ямбургъ . . . . .	48	165	137	302	3	1	4	168	138	306	90	89	179	+ 127
Ямбургскій уѣздъ . . . . .	355	1117	1082	2199	25	36	61	1142	1118	2260	801	660	1461	+ 799
Заштатный городъ Нарва . . . . .	126	349	295	644	26	16	42	375	311	686	289	243	532	+ 154
Уѣздный городъ Луга . . . . .	46	200	168	368	27	18	45	227	186	413	154	114	268	+ 145
Лужскій уѣздъ . . . . .	637	2400	2262	4662	73	69	142	2473	2331	4804	2312	2177	4489	+ 315
Уѣздный городъ Гдовъ . . . . .	86	193	160	353	8	4	12	201	164	365	122	104	226	+ 139
Гдовскій уѣздъ . . . . .	1085	2846	2632	5478	38	41	79	2884	2673	5557	2285	2124	4409	+1148
Итого въ городахъ . . . . .	1325	3427	3077	6504	390	342	732	3817	3419	7236	2760	2254	5014	+2222
уѣздахъ . . . . .	4756	13566	12961	26527	476	376	852	14042	13337	27379	11668	10351	22019	+5360
Всего въ губерніи. . . . .	6081	16993	16038	33031	866	718	1584	17859	16756	34615	14428	12605	27033	+7582



# ВѢДОМОСТЬ

о посѣвѣ и урожаѣ хлѣбовъ въ С.-Петербур-  
бургской губерніи

за 1903 годъ.

У ъ з д ы.	П О С Ъ Я Н О Ч Е Т В Е Р						Т Е Й.		С Н Я Т О Ч Е Т В Е Р Т Е Й.							
	Озимой пшеницы.	Ржи.	Яровой пшеницы.	Овса.	Ячменя.	Гречихи.	Остальных яровыхъ хлѣбовъ.	Картофеля.	Озимой пшеницы.	Ржи.	Яровой пшеницы.	Овса.	Ячменя.	Гречихи.	Остальных яровыхъ хлѣбовъ.	Картофеля.
<b>С.-Петербургскій.</b>																
На земляхъ владѣльческихъ . . . . .	—	2080	—	16570	85	—	250	18690	—	11660	—	93980	490	—	1240	123340
„ „ крестьянскихъ обществъ . . . . .	—	—	—	—	—	—	—	—	—	—	—	—	—	—	—	—
„ „ городскихъ и другихъ . . . . .	—	—	—	—	—	—	—	—	—	—	—	—	—	—	—	—
Итого . . . . .	—	2080	—	16570	85	—	250	18690	—	11660	—	93980	490	—	1240	123340
<b>Шлиссельбургскій.</b>																
На земляхъ владѣльческихъ . . . . .	—	216	5	835	21	—	—	663	—	998	44	4710	122	—	—	4070
„ „ крестьянскихъ обществъ . . . . .	—	4129	16	18808	349	21	289	28997	—	19717	101	68611	1691	86	2067	184386
„ „ городскихъ и другихъ . . . . .	—	—	—	—	—	—	—	—	—	—	—	—	—	—	—	—
Итого . . . . .	—	4345	21	19643	370	21	289	29660	—	20715	145	73321	1813	86	2067	188456
<b>Новоладожскій.</b>																
На земляхъ владѣльческихъ . . . . .	—	1552	4	3413	299	—	—	2967	—	7825	120	11963	1068	—	—	14781
„ „ крестьянскихъ обществъ . . . . .	—	13463	18	24741	1292	—	62	15719	—	37295	54	62775	4012	—	132	71178
„ „ городскихъ и другихъ . . . . .	—	4	—	44	—	—	—	12	—	12	—	326	—	—	—	65
Итого . . . . .	—	15019	22	28198	1591	—	62	18698	—	45132	174	75064	5080	—	132	86024
<b>Царскосельскій.</b>																
На земляхъ владѣльческихъ . . . . .	—	—	—	—	—	—	—	—	—	—	—	—	—	—	—	—
„ „ крестьянскихъ обществъ . . . . .	—	—	—	—	—	—	—	—	—	—	—	—	—	—	—	—
„ „ городскихъ и другихъ . . . . .	—	—	—	—	—	—	—	—	—	—	—	—	—	—	—	—
Итого . . . . .	11	24267	—	52763	2010	—	33	158375	55	87665	—	153825	4153	—	724	793712
<b>Петергофскій.</b>																
На земляхъ владѣльческихъ . . . . .	33	1555	6	3050	921	—	—	6622	104	5183	19	10760	2955	—	—	27431
„ „ крестьянскихъ обществъ . . . . .	13	13555	—	32624	2888	—	—	36700	120	49867	—	116018	8393	—	—	126648
„ „ городскихъ и другихъ . . . . .	—	—	—	—	—	—	—	—	—	—	—	—	—	—	—	—
Итого . . . . .	46	15510	6	35674	3809	—	—	42922	224	55050	19	126778	11348	—	—	154079
<b>Ямбургскій.</b>																
На земляхъ владѣльческихъ . . . . .	13 1/2	7303	19 1/2	4379	3130	1 3/4	—	7877	65	38105	69 1/4	40490	15081	—	7	26339
„ „ крестьянскихъ обществъ . . . . .	—	14681	47	16932	6245	2 1/4	252	24653	—	47334	147	47436	23172	269	35	105412
„ „ городскихъ и другихъ . . . . .	—	—	—	—	—	—	—	—	—	—	—	—	—	—	—	—
Итого . . . . .	13 1/2	21984	66 1/2	21311	9375	3 3/4	252	32530	65	85439	216 1/4	87926	38253	269	42	131751
<b>Лужскій.</b>																
На земляхъ владѣльческихъ . . . . .	—	—	—	—	—	—	—	—	—	—	—	—	—	—	—	—
„ „ крестьянскихъ обществъ . . . . .	—	—	—	—	—	—	—	—	—	—	—	—	—	—	—	—
„ „ городскихъ и другихъ . . . . .	—	—	—	—	—	—	—	—	—	—	—	—	—	—	—	—
Итого . . . . .	71	49036	170	65182	7493	1019	2014	32475	193	110080	519	179254	24299	2867	5292	111751
<b>Гдовскій.</b>																
На земляхъ владѣльческихъ . . . . .	—	—	—	—	—	—	—	—	—	—	—	—	—	—	—	—
„ „ крестьянскихъ обществъ . . . . .	—	—	—	—	—	—	—	—	—	—	—	—	—	—	—	—
„ „ городскихъ и другихъ . . . . .	—	—	—	—	—	—	—	—	—	—	—	—	—	—	—	—
Итого . . . . .	46	40706	147	30804	21657	593	124	40136	116	140226	341	95518	74106	1925	305	88904
<b>Всего по губерніи . . . . .</b>	<b>187 1/2</b>	<b>172947</b>	<b>532 1/2</b>	<b>260145</b>	<b>46390</b>	<b>1636 3/4</b>	<b>3024</b>	<b>373486</b>	<b>653</b>	<b>555967</b>	<b>1414 1/4</b>	<b>885566</b>	<b>159542</b>	<b>5147</b>	<b>9802</b>	<b>1678017</b>



Города и уезды

# ВЪДОМОСТЬ

о пожарахъ въ С.-Петербургской губерніи

за 1903 годъ.

Города и уѣзды.	Въ зимніе мѣсяцы.			Въ весенніе мѣсяцы.			Въ лѣтніе мѣсяцы.			Въ осенніе мѣсяцы.			Всего въ году.			Причина пожаровъ.				
	Число пожаровъ.	Число погорѣвшихъ дворовъ.	Сумма убытковъ.	Число пожаровъ.	Число погорѣвшихъ дворовъ.	Сумма убытковъ.	Число пожаровъ.	Число погорѣвшихъ дворовъ.	Сумма убытковъ.	Число пожаровъ.	Число погорѣвшихъ дворовъ.	Сумма убытковъ.	Число пожаровъ.	Число погорѣвшихъ дворовъ.	Сумма убытковъ.	Отъ молніи.	Отъ дурного устройства печей и трубъ.	Отъ неосторожности.	Отъ поджога.	Отъ другихъ причинъ.
С.-Петербургскій уѣздъ . . . . .	3	5	25300	19	20	61928	18	17	50425	17	20	46685	57	62	184338	2	8	22	4	21
Уѣздный городъ Шлиссельбургъ. . . . .	—	—	—	1	1	90	2	2	27500	1	1	86	4	4	27676	—	2	2	—	—
Шлиссельбургскій уѣздъ. . . . .	14	14	224542	9	8	77890	9	10	138900	8	7	3730	40	39	445062	—	5	20	1	14
Уѣздный городъ Новая-Ладога . . . . .	1	1	200	—	—	—	—	—	—	—	—	—	1	1	200	—	—	1	—	—
Новоладожскій уѣздъ. . . . .	10	9	8433	9	12	16547	9	20	205778	14	34	66218	42	75	296976	—	7	20	3	12
Городъ Царское-Село . . . . .	1	—	28	—	—	—	—	—	—	2	1	1700	3	1	1728	—	—	3	—	—
Царкосельскій уѣздъ. . . . .	16	16	103231	13	21	99913	31	46	1272666	19	23	10447	79	106	1486257	1	13	30	13	22
Городъ Гатчина . . . . .	3	—	—	2	—	—	6	—	—	2	—	—	19	—	—	—	—	—	—	—
Посадъ Колпино. . . . .	2	1	7500	—	—	—	4	3	8000	—	—	—	6	4	15500	1	—	—	—	5
Городъ Павловскъ. . . . .	1	1	400	—	—	—	2	2	1300	3	3	8000	6	6	9700	—	—	2	2	2
Петергофскій уѣздъ . . . . .	17	17	53955	20	33	56025	27	34	35533	30	21	22198	94	105	167611	2	10	52	10	20
Городъ Петергофъ . . . . .	—	—	—	—	—	—	3	3	5600	4	1	332	7	4	5932	—	4	2	—	1
Городъ Ораніенбаумъ. . . . .	1	1	2200	—	—	—	2	2	9800	2	2	5600	5	5	17600	—	3	2	—	—
Уѣздный городъ Ямбургъ. . . . .	2	1	1900	—	—	—	2	2	15000	—	—	—	4	3	16900	—	—	4	—	—
Ямбургскій уѣздъ. . . . .	9	7	13582	10	41	28920	20	69	26502	20	33	24612	59	150	93616	11	7	16	13	12
Городъ Нарва . . . . .	4	2	1605	3	2	5040	5	4	3520	11	4	20330	23	12	30495	—	—	5	2	16
Уѣздный городъ Луга . . . . .	2	2	2300	5	3	4635	1	—	20	5	3	31205	13	8	38160	2	11	—	—	—
Лужскій уѣздъ . . . . .	11	32	4634	19	276	56599	24	172	32260	35	83	22740	89	563	116233	4	17	37	7	24
Уѣздный городъ Гдовъ . . . . .	—	—	—	—	—	—	—	—	—	—	—	—	—	—	—	—	—	—	—	—
Гдовскій уѣздъ . . . . .	13	18	7110	13	30	4410	20	52	16055	41	58	11570	87	158	39145	8	7	47	3	22
Итого въ городахъ. . . . .	17	9	16133	11	6	9765	27	18	70740	30	15	67253	85	48	163891	3	20	21	4	24
уѣздахъ . . . . .	93	118	440787	112	441	402232	158	420	1778119	184	279	208200	547	1258	2829338	28	74	244	54	147
Всего въ губерніи. . . . .	110	127	456920	123	447	411997	185	438	1848859	214	294	275453	632	1306	2993229	31	94	265	58	171





# ВѢДОМОСТЬ

о поступленіи сборовъ въ С.-Петербургской  
губерніи

за 1903 годъ.

Наименованіе сборовъ.	Слѣдовало взыскать				Въ то число поступило.				Оставалось къ 1 Января 1904 года.					
	Недоимокъ.		Оклада.		Недоимокъ.		Оклада.		Недоимокъ.		Оклада.		ВСЕГО.	
	Рубли.	К.	Рубли.	К.	Рубли.	К.	Рубли.	К.	Рубли.	К.	Рубли.	К.	Рубли.	К.
<b>Государственный поземельный налогъ:</b>														
а) Съ бывш. госуд. кр-нъ . . .	225	46	4163	56	217	57	4051	90	7	89	111	66	119	54
б) Съ бывш. помѣщ. кр-нъ . . .	25	88	10546	50	25	65	9997	27	—	23	549	23	549	44
в) Съ бывш. удѣльн. кр-нъ . . .	13	55	2113	8	—	19	2107	57	13	36	5	51	188	7
г) Съ бывш. колонистовъ . . .	—	—	—	—	—	—	—	—	—	—	—	—	—	—
д) Съ частн. землевладѣльцевъ.	7786	18	23129	69	4630	31	15959	85	3155	87	7169	84	10325	7
Пени за неуплату въ срокъ позем. налога съ частн. землевлад. . .	1808	64	—	—	775	93	—	—	1032	71	—	—	1032	7
е) Съ земель Д-та удѣловъ . . .	226	54	440	5	226	54	435	24	—	—	481	—	48	—
Пени . . . . .	—	78	—	—	—	78	—	—	—	—	—	—	—	—
ж) Съ земель принадл. городамъ.	17	24	91	8	—	—	64	25	17	24	26	83	44	—
Пени . . . . .	3	46	—	—	4	—	—	—	3	42	—	—	3	42
з) Съ земель разныхъ учрежденій	57	66	416	13	1	86	148	59	55	80	267	54	323	3
Пени . . . . .	29	94	—	—	—	18	—	—	29	76	—	—	29	76
<b>Итого Государствен. поземельн. налога . . .</b>	<b>8352</b>	<b>51</b>	<b>40900</b>	<b>9</b>	<b>5102</b>	<b>12</b>	<b>32764</b>	<b>67</b>	<b>3250</b>	<b>39</b>	<b>8135</b>	<b>42</b>	<b>11385</b>	<b>8</b>
Пени . . . . .	1842	82	—	—	776	93	—	—	1065	89	—	—	1065	89
<b>Выкупные платежи:</b>														
<i>Съ бывшихъ помѣщ. крестьянъ.</i>														
а) По разрѣшен. ссудамъ . . .	45397	86	511006	28	25415	73	393550	79	19982	13	117455	49	137437	6
б) По обязательн. выкупу . . .	58	20	464	91	31	70	346	27	26	50	118	64	145	1
<i>Съ бывшихъ Государствен. кр-нъ.</i>														
а) На основ. зак. 12 Юля 1886 г.	27783	8	211057	82	17450	32	173662	71	10332	76	37395	11	47727	8
б) На основ. особыхъ правилъ . . .	2495	14	3809	96	2474	79	3596	86	20	35	213	10	233	4
Съ бывш. удѣльн. вѣдомства . . .	3536	54	106455	12	3503	16	101015	69	33	38	5439	43	5472	8
<b>Итого выкуп. платеж.</b>	<b>79270</b>	<b>82</b>	<b>832794</b>	<b>9</b>	<b>48875</b>	<b>70</b>	<b>672172</b>	<b>32</b>	<b>30395</b>	<b>12</b>	<b>160621</b>	<b>77</b>	<b>191016</b>	<b>8</b>
Налого съ недвиж. имуществовъ.	7742	47	40942	—	6163	98	35479	82	1578	49	5462	18	7040	6
Пени . . . . .	549	82	—	—	549	82	—	—	—	—	—	—	—	—

Наименованіе сборовъ.	Слѣдовало взыскать.				Въ то число поступило.				Оставалось къ 1 Января 1904 года.					
	Недоимокъ.		Оклада.		Недоимокъ.		Оклада.		Недоимокъ.		Оклада.		ВСЕГО.	
	Рубли.	К.	Рубли.	К.	Рубли.	К.	Рубли.	К.	Рубли.	К.	Рубли.	К.	Рубли.	К.
<b>Страховые платежи:</b>														
Съ бывш. помѣщ. кр-нъ . . . . .	1896	47	—	—	—	—	—	—	1896	47	—	—	1896	47
Съ бывш. удѣльн. вѣдомства . . .	1977	99	—	—	—	—	—	—	1977	99	—	—	1977	99
Съ государств. кр-нъ . . . . .	4204	89	—	—	—	—	—	—	4204	89	—	—	4204	89
<b>Итого по отмѣнен. сборамъ . . . . .</b>	<b>8079</b>	<b>35</b>	<b>—</b>	<b>—</b>	<b>—</b>	<b>—</b>	<b>—</b>	<b>—</b>	<b>8079</b>	<b>35</b>	<b>—</b>	<b>—</b>	<b>8079</b>	<b>35</b>
сборы на содержаніе пригородной полиціи . . . . .	58837	89	66968	88	15246	49	42005	47	43591	40	24963	41	68554	81
<b>Всего по окладнымъ сборамъ . . . . .</b>	<b>162283</b>	<b>4</b>	<b>4981605</b>	<b>6</b>	<b>75388</b>	<b>29</b>	<b>782422</b>	<b>28</b>	<b>86894</b>	<b>75</b>	<b>199182</b>	<b>78</b>	<b>286077</b>	<b>53</b>
Пени . . . . .	2392	64	—	—	1326	75	—	—	1065	89	—	—	1065	89
<b>Неокладныя недоимки:</b>														
Главнаго Инженернаго Управленія . . . . .	125	—	—	—	—	—	—	—	125	—	—	—	125	—
Департамента Государственнаго Казначейства . . . . .	64144	62	—	—	3936	86	—	—	60207	76	—	—	60207	76
Главнаго Управленія Неокладныхъ Сборовъ и казенной продажи питей . . . . .	202691	12	—	—	—	—	—	—	202691	12	—	—	202691	12
Учрежденія Министерства Финансовъ по части Торговли и Промышленности . . . . .	595	—	—	—	—	—	—	—	595	—	—	—	595	—
Министерства Земледѣлія и Государственныхъ Имуществъ . . . . .	12392	61	—	—	—	—	—	—	12392	61	—	—	12392	61
Министерства Внутрен. Дѣлъ . . . . .	3595	24	—	—	93	—	—	—	3502	24	—	—	3502	24
Министерства Юстиціи . . . . .	17074	45	—	—	3977	40	—	—	13097	5	—	—	13097	5
<b>Всего по неокладнымъ сборамъ . . . . .</b>	<b>300618</b>	<b>4</b>	<b>—</b>	<b>—</b>	<b>8007</b>	<b>26</b>	<b>—</b>	<b>—</b>	<b>292610</b>	<b>78</b>	<b>—</b>	<b>—</b>	<b>292610</b>	<b>78</b>

Date	Description	Amount	Balance	Total	Interest	Dividend	Other	Total	Remarks
1907-12-31	Balance forward	100.00	100.00					100.00	
1908-01-15	Interest on loan	5.00	105.00					105.00	
1908-02-01	Dividend on shares	20.00	125.00					125.00	
1908-03-15	Interest on loan	5.00	130.00					130.00	
1908-04-01	Dividend on shares	20.00	150.00					150.00	
1908-05-15	Interest on loan	5.00	155.00					155.00	
1908-06-01	Dividend on shares	20.00	175.00					175.00	
1908-07-15	Interest on loan	5.00	180.00					180.00	
1908-08-01	Dividend on shares	20.00	200.00					200.00	
1908-09-15	Interest on loan	5.00	205.00					205.00	
1908-10-01	Dividend on shares	20.00	225.00					225.00	
1908-11-15	Interest on loan	5.00	230.00					230.00	
1908-12-31	Balance forward	230.00	230.00					230.00	

# ВѢДОМОСТЬ

о числѣ торговыхъ документовъ выданныхъ въ С.-Петербургской губерніи

за 1903 годъ.

Наименованіе свидѣ- тельствъ.	С.-Петербургскій уѣздъ и приго- родн. уч.		Гор. Шлиссель- бургъ и уѣздъ.		Гор. Царское Село, Павловскъ, Гатчино, Колпино и Царско- сельскій уѣздъ.		Гор. Петергофъ, Ораніенбаумъ и Петергофскій уѣздъ.		Гор. Нарва.		Гор. Новая-Ла- дога и уѣздъ.		Гор. Ямбургъ и уѣздъ.		Гор. Луга и уѣздъ.		Гор. Гдовъ и уѣздъ.		В С Е Г О.	
	Годов.	Полугод.	Годов.	Полугод.	Годов.	Полугод.	Годов.	Полугод.	Годов.	Полугод.	Годов.	Полугод.	Годов.	Полугод.	Годов.	Полугод.	Годов.	Полугод.	Годовыхъ.	Полугодо- выхъ.
<b>I. На торговля предприятия:</b>																				
1 разряда . . . . .	—	—	—	—	17	—	2	—	5	—	—	—	—	—	1	—	—	—	25	—
2 " . . . . .	271	12	62	1	727	15	259	11	87	8	179	8	114	9	195	8	225	7	2119	79
3 " . . . . .	1948	12	330	21	1228	114	672	26	179	8	461	23	194	13	548	47	482	35	6042	408
4 " . . . . .	240	28	31	3	122	35	77	11	43	6	22	4	44	8	41	4	54	7	674	106
5 " . . . . .	337	136	10	8	29	15	9	2	—	—	35	18	15	5	46	16	30	5	611	205
<b>Итого . . . . .</b>	<b>2796</b>	<b>297</b>	<b>433</b>	<b>33</b>	<b>2123</b>	<b>179</b>	<b>1019</b>	<b>50</b>	<b>314</b>	<b>22</b>	<b>697</b>	<b>53</b>	<b>307</b>	<b>35</b>	<b>831</b>	<b>75</b>	<b>791</b>	<b>54</b>	<b>9371</b>	<b>798</b>
<b>II. Промысловыя предприятия:</b>																				
1 разряда . . . . .	7	—	—	—	—	—	—	—	—	—	—	—	2	—	—	—	—	—	9	—
2 " . . . . .	4	—	1	—	1	—	1	—	1	—	—	—	—	—	—	—	—	—	8	—
3 " . . . . .	21	—	13	—	4	—	—	—	1	—	—	—	—	1	—	—	—	—	40	—
4 " . . . . .	53	3	28	1	13	9	12	8	1	—	2	1	5	—	7	—	1	1	122	23
5 " . . . . .	46	3	3	6	36	22	11	—	3	—	7	1	4	2	22	1	1	4	133	39
6 " . . . . .	56	3	4	2	6	51	13	—	10	5	21	—	6	—	15	—	3	5	193	66
7 " . . . . .	107	2	6	4	120	66	50	1	27	3	20	2	9	—	28	—	8	2	375	80
8 " . . . . .	596	34	17	2	514	64	128	10	59	4	35	2	9	—	81	6	2	3	1460	125
<b>Итого . . . . .</b>	<b>890</b>	<b>45</b>	<b>72</b>	<b>15</b>	<b>753</b>	<b>212</b>	<b>215</b>	<b>19</b>	<b>102</b>	<b>12</b>	<b>85</b>	<b>6</b>	<b>35</b>	<b>2</b>	<b>151</b>	<b>7</b>	<b>34</b>	<b>15</b>	<b>2340</b>	<b>333</b>
<b>III. На личныя промысловыя предприятия:</b>																				
1 разряда . . . . .	—	—	—	—	—	—	—	—	—	—	—	—	—	—	—	—	—	—	—	—
2 " . . . . .	—	—	—	—	—	—	—	—	—	—	—	—	—	—	—	—	—	—	—	—
3 " . . . . .	—	—	—	—	—	—	—	—	—	—	—	—	—	—	—	—	—	—	—	—
4 " . . . . .	6	—	2	2	46	1	17	—	12	—	4	—	2	—	4	—	8	—	101	3
5 " . . . . .	932	84	140	12	178	201	202	22	90	9	123	6	59	3	52	19	44	3	1820	359
6 " . . . . .	—	—	—	—	2	2	—	—	—	—	—	—	—	—	—	—	—	—	2	2
7 " . . . . .	1109	40	119	4	726	12	167	13	89	5	75	7	44	—	70	4	18	—	2417	85
<b>Итого . . . . .</b>	<b>2047</b>	<b>124</b>	<b>261</b>	<b>18</b>	<b>952</b>	<b>216</b>	<b>386</b>	<b>35</b>	<b>191</b>	<b>14</b>	<b>202</b>	<b>13</b>	<b>105</b>	<b>3</b>	<b>126</b>	<b>23</b>	<b>70</b>	<b>3</b>	<b>4340</b>	<b>449</b>

<p style="text-align: center;">BCEFO</p>	<p style="text-align: center;">Top Layer</p>	<p style="text-align: center;">Middle Layer</p>	<p style="text-align: center;">Bottom Layer</p>	<p style="text-align: center;">Total</p>
205	611	30	5	646
105	674	7	7	788
45	6042	25	182	6674
70	2119	7	236	2362
25	—	—	—	25
19166	145126	70	3	145199
12907	52175627	44917	4	12958948
2	—	—	—	2
6026	91022871	821	8220019	91030372
1271	1	46	2	49
108	12121212	212	212	108212
205	611	30	5	646
105	674	7	7	788
45	6042	25	182	6674
70	2119	7	236	2362
25	—	—	—	25
19166	145126	70	3	145199
12907	52175627	44917	4	12958948
2	—	—	—	2
6026	91022871	821	8220019	91030372
1271	1	46	2	49
108	12121212	212	212	108212

# ВѢДОМОСТЬ

о числѣ раскольниковъ разныхъ сектъ  
находящихся въ С.-Петербургской губерніи

за 1903 годъ.

Названіе городовъ и уѣздовъ.	ВЕЗСПОВЩИНСКИХЪ СЕКТЪ.						Малаканъ, духобор- цевъ и другихъ съ ними сходныхъ.	Иудействующихъ.		Скопцевъ, шалапу- товъ, хлыстовъ и другихъ придержи- вающихъ подобнаго имъ ученія.		И Т О Г О.		Обоего пола.	
	Приемлющихъ священство.		Признающихъ браки.		Непризнающихъ браковъ.							Муж.	Жен.		
	Муж.	Жен.	Муж.	Жен.	Муж.	Жен.						Муж.	Жен.		
С.-Петербургскій уѣздъ . . . . .	—	—	9	19	—	—	—	—	—	—	9	19	28		
Уѣздный г. Шлиссельбургъ . . . . .	—	—	4	5	—	—	—	—	—	—	4	5	9		
Шлиссельбургскій уѣздъ . . . . .	—	—	238	236	—	—	—	—	—	—	238	236	474		
Уѣздный г. Новая-Ладога . . . . .	—	—	—	—	1	1	—	—	—	—	4	1	2		
Новоладожскій уѣздъ . . . . .	—	—	3189	3422	632	695	—	—	—	—	3821	4117	7938		
Уѣздный г. Царское-Село . . . . .	4	11	2	3	—	2	—	—	—	—	6	16	22		
Царскосельскій уѣздъ . . . . .	5	3	428	381	251	218	—	—	35	21	719	623	1342		
Заштатный г. Павловскъ . . . . .	—	—	3	1	—	—	—	—	—	—	3	1	4		
Заштатный г. Гатчино . . . . .	—	—	8	6	—	—	—	—	—	—	8	6	14		
Уѣздный г. Петергофъ . . . . .	—	—	—	—	—	—	—	—	—	—	—	—	—		
Петергофскій уѣздъ . . . . .	—	—	10	8	—	—	1	1	—	—	3	4	14		
Заштатный г. Ораніенбаумъ . . . . .	—	—	—	—	—	—	—	—	—	—	—	—	—		
Колпино . . . . .	—	—	13	8	2	1	—	—	—	—	15	9	24		
Уѣздный г. Ямбургъ . . . . .	—	—	—	—	—	—	—	—	—	—	—	—	—		
Ямбургскій уѣздъ . . . . .	—	—	—	—	—	—	—	—	—	—	—	—	—		
Заштатный г. Нарва . . . . .	—	—	—	—	—	—	—	—	—	—	—	—	—		
Уѣздный г. Луга . . . . .	—	—	—	—	—	—	—	—	—	—	—	—	—		
Лужскій уѣздъ . . . . .	—	—	542	620	855	951	—	—	16	21	1413	1592	3005		
Уѣздный г. Гдовъ . . . . .	—	—	1	1	—	—	—	—	—	—	1	1	2		
Гдовскій уѣздъ . . . . .	—	—	—	—	413	400	—	—	—	—	413	400	813		
<b>А всего . . . . .</b>	<b>9</b>	<b>14</b>	<b>4447</b>	<b>4710</b>	<b>2154</b>	<b>2268</b>	<b>1</b>	<b>1</b>	<b>51</b>	<b>42</b>	<b>3</b>	<b>4</b>	<b>6665</b>	<b>7039</b>	<b>13704</b>



Age	Sex	Weight	Height	Chest	Arm	Wrist	Hand	Foot	Ear	Nose	Mouth	Lips	Chin	Neck	Hair	Eyes	
1	M	150	175	100	75	60	50	40	30	25	20	15	10	8	6	4	3
2	F	120	160	80	60	45	35	25	15	10	8	6	5	4	3	2	1
3	M	180	190	120	90	70	60	50	40	30	25	20	15	10	8	6	5
4	F	140	170	90	70	55	45	35	25	15	10	8	6	5	4	3	2
5	M	200	210	140	100	80	70	60	50	40	35	30	20	15	10	8	6
6	F	160	180	100	80	60	50	40	30	20	15	10	8	6	5	4	3
7	M	220	230	160	110	90	80	70	60	50	40	35	25	20	15	10	8
8	F	180	200	120	90	70	60	50	40	30	25	20	15	10	8	6	5
9	M	240	250	180	120	100	90	80	70	60	50	45	30	25	20	15	10
10	F	200	220	140	100	80	70	60	50	40	35	30	20	15	10	8	6
11	M	260	270	200	130	110	100	90	80	70	60	55	35	30	25	20	15
12	F	220	240	160	110	90	80	70	60	50	45	40	25	20	15	10	8
13	M	280	290	220	140	120	110	100	90	80	70	65	40	35	30	25	20
14	F	240	260	180	120	100	90	80	70	60	55	50	30	25	20	15	10
15	M	300	310	240	150	130	120	110	100	90	80	75	45	40	35	30	25
16	F	260	280	200	130	110	100	90	80	70	65	60	35	30	25	20	15
17	M	320	330	260	160	140	130	120	110	100	90	85	50	45	40	35	30
18	F	280	300	220	140	120	110	100	90	80	75	70	40	35	30	25	20
19	M	340	350	280	170	150	140	130	120	110	100	95	55	50	45	40	35
20	F	300	320	240	150	130	120	110	100	90	85	80	45	40	35	30	25
21	M	360	370	300	180	160	150	140	130	120	110	105	60	55	50	45	40
22	F	320	340	260	160	140	130	120	110	100	95	90	50	45	40	35	30
23	M	380	390	320	190	170	160	150	140	130	120	115	65	60	55	50	45
24	F	340	360	280	170	150	140	130	120	110	105	100	55	50	45	40	35
25	M	400	410	340	200	180	170	160	150	140	130	125	70	65	60	55	50
26	F	360	380	300	180	160	150	140	130	120	115	110	60	55	50	45	40
27	M	420	430	360	210	190	180	170	160	150	140	135	75	70	65	60	55
28	F	380	400	320	190	170	160	150	140	130	125	120	65	60	55	50	45
29	M	440	450	380	220	200	190	180	170	160	150	145	80	75	70	65	60
30	F	400	420	340	200	180	170	160	150	140	135	130	70	65	60	55	50
31	M	460	470	400	230	210	200	190	180	170	160	155	85	80	75	70	65
32	F	420	440	360	210	190	180	170	160	150	145	140	75	70	65	60	55
33	M	480	490	420	240	220	210	200	190	180	170	165	90	85	80	75	70
34	F	440	460	380	220	200	190	180	170	160	155	150	80	75	70	65	60
35	M	500	510	440	250	230	220	210	200	190	180	175	95	90	85	80	75
36	F	460	480	400	230	210	200	190	180	170	165	160	85	80	75	70	65
37	M	520	530	460	260	240	230	220	210	200	190	185	100	95	90	85	80
38	F	480	500	420	240	220	210	200	190	180	175	170	90	85	80	75	70
39	M	540	550	480	270	250	240	230	220	210	200	195	105	100	95	90	85
40	F	500	520	440	250	230	220	210	200	190	185	180	95	90	85	80	75
41	M	560	570	500	280	260	250	240	230	220	210	205	110	105	100	95	90
42	F	520	540	460	260	240	230	220	210	200	195	190	100	95	90	85	80
43	M	580	590	520	290	270	260	250	240	230	220	215	115	110	105	100	95
44	F	540	560	480	270	250	240	230	220	210	205	200	105	100	95	90	85
45	M	600	610	540	300	280	270	260	250	240	230	225	120	115	110	105	100
46	F	560	580	500	280	260	250	240	230	220	215	210	110	105	100	95	90
47	M	620	630	560	310	290	280	270	260	250	240	235	125	120	115	110	105
48	F	580	600	520	290	270	260	250	240	230	225	220	115	110	105	100	95
49	M	640	650	580	320	300	290	280	270	260	250	245	130	125	120	115	110
50	F	600	620	540	300	280	270	260	250	240	235	230	120	115	110	105	100
51	M	660	670	600	330	310	300	290	280	270	260	255	135	130	125	120	115
52	F	620	640	560	310	290	280	270	260	250	245	240	125	120	115	110	105
53	M	680	690	620	340	320	310	300	290	280	270	265	140	135	130	125	120
54	F	640	660	580	320	300	290	280	270	260	255	250	130	125	120	115	110
55	M	700	710	640	350	330	320	310	300	290	280	275	145	140	135	130	125
56	F	660	680	600	330	310	300	290	280	270	265	260	135	130	125	120	115
57	M	720	730	660	360	340	330	320	310	300	290	285	150	145	140	135	130
58	F	680	700	620	340	320	310	300	290	280	275	270	140	135	130	125	120
59	M	740	750	680	370	350	340	330	320	310	300	295	155	150	145	140	135
60	F	700	720	640	350	330	320	310	300	290	285	280	145	140	135	130	125
61	M	760	770	700	380	360	350	340	330	320	310	305	160	155	150	145	140
62	F	720	740	660	360	340	330	320	310	300	295	290	150	145	140	135	130
63	M	780	790	720	390	370	360	350	340	330	320	315	165	160	155	150	145
64	F	740	760	680	370	350	340	330	320	310	305	300	155	150	145	140	135
65	M	800	810	740	400	380	370	360	350	340	330	325	170	165	160	155	150
66	F	760	780	700	380	360	350	340	330	320	315	310	160	155	150	145	140
67	M	820	830	760	410	390	380	370	360	350	340	335	175	170	165	160	155
68	F	780	800	720	390	370	360	350	340	330	325	320	165	160	155	150	145
69	M	840	850	780	420	400	390	380	370	360	350	345	180	175	170	165	160
70	F	800	820	740	400	380	370	360	350	340	335	330	170	165	160	155	150
71	M	860	870	800	430	410	400	390	380	370	360	355	185	180	175	170	165
72	F	820	840	760	410	390	380	370	360	350	345	340	175	170	165	160	155
73	M	880	890	820	440	420	410	400	390	380	370	365	190	185	180	175	170
74	F	840	860	780	420	400	390	380	370	360	355	350	180	175	170	165	160
75	M	900	910	840													

# ВѢДОМОСТЬ

О НАСИЛЬСТВЕННЫХЪ И СЛУЧАЙНЫХЪ СМЕРТЯХЪ  
ВЪ С.-ПЕТЕРБУРГСКОЙ ГУБЕРНІИ

за 1903 годъ.

Лица, умершія насильственнымъ и случайнымъ образомъ.

ГОРОДА и УЪЗДЫ.	Лица, умершія насильственнымъ и случайнымъ образомъ.																																														
	Число случаевъ смертоубійства.			Жертвы смертоубійства.						Самоубійцы.		Скоропостижно умершихъ.									Жертвы случайной смерти.														ВСЕГО УМЕРЛО ОТЪ НАСИЛІЯ И СЛУЧАЙНОСТИ.												
	Дѣтубійство рожденнаго.	Смертоубійство.	ИТОГО.	Дѣтубійство.		Смертоубійство.		ИТОГО.		Сам.	Убий.	Отъ болѣзней.			Отъ пьянства.			Отъ неизвѣстныхъ причинъ.			ИТОГО.	Убито громомъ.	Задавлено и упало съ высоты.		Сгорѣло и убито на пожарахъ.		Умерло отъ угара.		Замерзло.		Утонуло.		Укушено до смерти звѣрями.		Умерло отъ другихъ случайностей.		ВСЕГО умерло.		М.	Ж.							
				М.	Ж.	М.	Ж.	М.	Ж.			М.	Ж.	М.	Ж.	М.	Ж.	М.	Ж.	М.			Ж.	М.	Ж.	М.	Ж.	М.	Ж.	М.	Ж.	М.	Ж.	М.	Ж.	М.	Ж.	М.			Ж.	М.	Ж.				
С.-Петербургскій уѣздъ . . . . .	2	2	4	1	1	1	1	2	2	6	—	22	1	8	1	—	—	—	—	—	30	2	14	3	—	—	10	3	1	—	—	—	—	—	9	1	—	—	1	—	21	4	73	11			
Уѣздный г. Гдовъ . . . . .	1	—	1	—	1	—	—	—	1	1	1	—	—	—	—	1	—	—	—	—	1	—	—	—	—	—	—	—	—	—	—	—	—	—	—	—	—	—	—	1	—	3	2				
Гдовскій уѣздъ . . . . .	3	1	4	1	2	1	—	2	2	2	1	16	1	7	1	2	1	25	3	—	—	1	—	—	—	2	—	2	—	—	—	15	2	—	—	—	—	—	—	21	2	51	8				
Уѣздный г. Луга . . . . .	—	—	—	—	—	—	—	—	—	1	—	—	—	—	—	—	—	—	—	—	—	—	—	—	—	—	—	—	—	5	1	—	—	—	—	—	—	8	1	9	1						
Лужскій уѣздъ . . . . .	4	10	14	1	10	—	—	13	1	4	—	40	9	31	3	8	9	79	21	—	—	5	—	1	—	4	1	1	—	—	3	1	18	4	—	—	—	—	—	—	27	6	128	28			
Уѣздн. гор. Новая-Ладога . . . . .	—	—	—	—	—	—	—	—	—	—	—	6	1	—	—	—	—	6	1	—	—	3	—	—	—	—	—	—	—	—	—	2	—	—	—	—	—	—	—	4	—	13	1				
Новоладожскій уѣздъ . . . . .	1	3	4	—	1	3	—	3	1	1	—	14	4	12	—	—	1	26	5	—	—	3	—	—	—	—	—	—	—	3	—	26	3	—	—	—	—	—	—	32	3	65	9				
Уѣздный г. Петергофъ . . . . .	—	—	—	—	—	—	—	—	—	1	—	5	3	2	1	1	1	8	5	—	—	—	—	—	—	1	—	—	—	1	—	1	—	—	—	—	—	—	—	—	5	—	14	5			
Зашт. г. Ораніенбаумъ . . . . .	—	—	—	—	—	—	—	—	—	1	—	—	—	—	—	1	—	1	1	—	—	—	—	—	—	—	—	—	—	—	—	—	—	—	—	—	—	—	—	—	1	—	3	1			
Петергофскій уѣздъ . . . . .	—	7	7	—	—	6	1	6	1	4	1	15	4	9	1	—	—	24	5	—	—	—	—	—	—	2	—	2	—	1	—	2	—	10	1	2	—	—	—	—	—	19	1	53	8		
Заштатный г. Гатчина . . . . .	—	—	—	—	—	—	—	—	—	—	—	1	—	—	—	—	—	1	—	—	—	1	—	—	—	—	—	—	—	—	—	—	—	—	—	—	—	—	—	—	3	1	3	1	5	1	
Пос. Колпино . . . . .	—	1	1	—	—	—	1	—	1	—	—	2	—	4	1	—	—	6	1	—	—	—	—	—	—	—	—	—	—	—	—	7	1	—	—	—	—	—	—	7	1	13	3				
Заштатный г. Павловскъ . . . . .	—	3	3	—	—	2	1	2	1	—	—	—	—	—	—	—	—	—	—	—	—	—	—	—	—	—	—	—	—	—	—	1	—	—	—	—	—	—	—	—	1	—	3	1			
Уѣздный г. Царское-Село . . . . .	1	1	2	—	1	1	—	1	1	2	1	—	—	—	—	—	—	—	—	—	—	—	—	—	—	—	—	—	—	—	—	—	—	—	—	—	—	—	—	—	2	2	2	2	5	4	
Царкосельскій уѣздъ . . . . .	1	4	5	—	1	2	2	2	3	7	—	13	5	17	1	4	—	34	6	—	—	13	2	—	—	2	—	1	1	—	—	3	—	11	2	—	—	—	—	3	1	20	4	76	15		
Уѣздн. г. Шлиссельбургъ . . . . .	—	—	—	—	—	—	—	—	—	1	—	4	2	1	1	—	—	5	3	—	—	—	—	—	—	—	—	—	—	—	—	1	—	—	—	—	—	—	—	—	—	7	1	12	5		
Шлиссельбургскій уѣздъ . . . . .	2	6	8	1	1	6	—	7	1	5	1	11	3	6	—	5	—	22	3	—	—	5	1	1	—	—	—	—	—	2	—	17	1	—	—	—	—	—	—	7	5	31	6	70	12		
Заштатный г. Нарва . . . . .	—	3	3	—	—	2	1	2	1	5	1	—	—	1	—	2	—	3	—	—	—	—	—	—	—	—	—	—	—	—	—	6	—	—	—	—	—	—	—	—	—	—	7	—	18	2	
Уѣздный г. Ямбургъ . . . . .	—	1	1	—	—	1	—	1	—	—	—	—	—	—	—	—	—	—	1	—	—	—	—	—	—	—	—	—	—	—	—	—	—	—	—	—	—	—	—	—	—	—	—	1	1		
Ямбургскій уѣздъ . . . . .	2	6	8	2	—	5	1	7	1	2	—	5	—	4	2	—	—	9	2	—	—	10	—	—	—	2	1	3	1	—	—	—	—	12	3	—	—	—	—	—	—	5	—	22	5	50	8
Итого въ городахъ . . . . .	2	9	11	—	2	6	3	6	5	11	4	18	6	9	5	4	1	31	12	—	—	5	—	—	—	7	—	2	—	1	—	1	—	27	3	—	—	—	—	8	3	46	6	99	27		
уѣздахъ . . . . .	15	39	54	8	7	34	5	42	12	31	3	136	27	94	9	19	11	249	47	—	—	51	6	2	—	27	5	11	2	3	—	13	1	118	17	2	—	—	—	17	6	193	31	566	99		
Всего въ губерніи . . . . .	17	48	65	8	9	40	8	48	17	42	7	154	33	103	14	23	12	280	59	—	—	56	6	2	—	34	5	9	2	4	—	14	1	145	20	2	—	—	—	25	9	239	37	665	126		

MEMORANDUM FOR THE RECORD

DATE	TIME	LOCATION	PERSONS	SUBJECT	REMARKS	ACTION	STATUS	OTHER
1	10:30	Room 101	John Doe	Meeting	Discussed project progress	None	Completed	
2	11:00	Room 101	John Doe, Jane Smith	Meeting	Reviewed documents	None	Completed	
3	14:00	Room 101	John Doe	Meeting	Discussed project progress	None	Completed	
4	15:30	Room 101	John Doe, Jane Smith	Meeting	Reviewed documents	None	Completed	
5	16:00	Room 101	John Doe	Meeting	Discussed project progress	None	Completed	
6	17:00	Room 101	John Doe, Jane Smith	Meeting	Reviewed documents	None	Completed	
7	18:00	Room 101	John Doe	Meeting	Discussed project progress	None	Completed	
8	19:00	Room 101	John Doe, Jane Smith	Meeting	Reviewed documents	None	Completed	
9	20:00	Room 101	John Doe	Meeting	Discussed project progress	None	Completed	
10	21:00	Room 101	John Doe, Jane Smith	Meeting	Reviewed documents	None	Completed	
11	22:00	Room 101	John Doe	Meeting	Discussed project progress	None	Completed	
12	23:00	Room 101	John Doe, Jane Smith	Meeting	Reviewed documents	None	Completed	
13	24:00	Room 101	John Doe	Meeting	Discussed project progress	None	Completed	
14	25:00	Room 101	John Doe, Jane Smith	Meeting	Reviewed documents	None	Completed	
15	26:00	Room 101	John Doe	Meeting	Discussed project progress	None	Completed	
16	27:00	Room 101	John Doe, Jane Smith	Meeting	Reviewed documents	None	Completed	
17	28:00	Room 101	John Doe	Meeting	Discussed project progress	None	Completed	
18	29:00	Room 101	John Doe, Jane Smith	Meeting	Reviewed documents	None	Completed	
19	30:00	Room 101	John Doe	Meeting	Discussed project progress	None	Completed	
20	31:00	Room 101	John Doe, Jane Smith	Meeting	Reviewed documents	None	Completed	



