



V.A. 911

36

19032

ОБЗОРЪ
САМАРСКОЙ ГУБЕРНИИ
1862



А. 911
36.


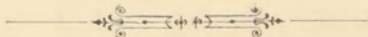


~~250/25~~

ОБЗОРЪ

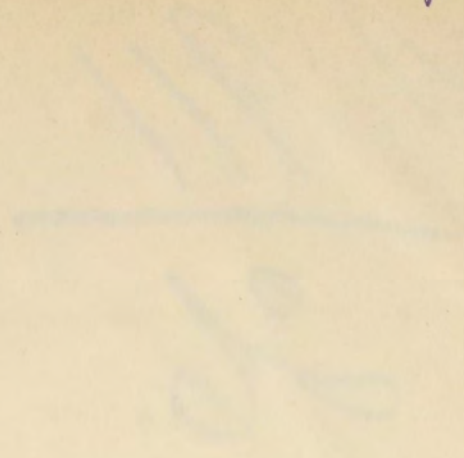

САМАРСКОЙ ГУБЕРНІИ

за 1903 годъ.



САМАРА.
Губернская типографія.
1904.

✓




2207

02305P

САМАРСКОЙ ЕВРЕИИ

66908

321003 TOP



ОГЛАВЛЕНИЕ.

Общій очеркъ губерніи.

	Стран.
Географическое положеніе и пространство губерніи	1
Численность населенія	—
Движеніе населенія	2

II. Земледѣльческая промышленность.

Посѣвная площадь	—
Метеоролог. условія 1903 сельско-хозяйственного года	3
Сборъ хлѣббовъ	4
Сборъ сѣна	—
Табакководство	5
Скотководство	—
Мѣропріятія по улучшенію земледѣльческой промышленности	—

III. Обеспеченіе народнаго продовольствія.

Состояніе продовольственныхъ запасовъ	6
Мѣропріятія по недороду 1902 г.	—
Состояніе долговъ Обще-Импер. продовол. капит.	7

IV. фабричная и заводская промышленность.

V. Торговля.

VI. Подати и повинности.

Казенные сборы	8
Частные сборы съ дворянскихъ имѣній	9
Губернскіе и уѣздные земскіе сборы	—
Городскіе сборы	11
Страховые сборы	—
Акцизные сборы	—
Квартирная повинность	13
Подводная повинность	—
Воинская повинность	—
Дорожная повинность	14

VII. Общественное благоустройство.

Пути сообщенія	15
Почта и телеграфъ	—
Медицинская часть	16
Благотворительныя заведенія	—
Ветеринарно-санитарный надзоръ	—
Учебныя и образовательныя учрежденія	17

VIII. Общественныя несчастія.

	Стран.
Пожары	17
Заразныя и повальныя болѣзни на скотѣ	18
Преступленія и проступки	—
Насильственныя и случайныя смерти	19

IX. Операціи Самарскаго Отдѣлен. Крест. Поземел. Банка . . . —

П Р И Л О Ж Е Н І Я.

Вѣдомость о движеніи населенія.

- » о посѣвѣ и урожаѣ хлѣбовъ.
- » о степени урожайности.
- » о фабричной и заводской промышленности.
- » о податяхъ и недоимкахъ.
- » о распредѣленіи недоимокъ казенныхъ сборовъ по городамъ и уѣздамъ.
- » о недоимкахъ земскихъ сборовъ.
- » о числѣ учебныхъ заведеній и учащихся.
- » о пожарахъ.
- » о состояніи пожарной части.
- » о числѣ и родѣ преступленій (по свѣд. прокурорскаго надзора).
- » о числѣ и родѣ преступленій (по свѣд. полиціи).
- » о насильственныхъ и случайныхъ смертяхъ.

ОБЗОРЪ

САМАРСКОЙ ГУБЕРНІИ ЗА 1903 ГОДЪ.

I. ОБЩІЙ ОЧЕРКЪ ГУБЕРНІИ.

А. Географическое положеніе и пространство губерніи.

Самарская губернія, по географическому своему положенію, находится между 49,2 и 55° сѣверной широты и 63,9° и 72° восточной долготы и относится къ средней черноземной полосѣ Россіи. Фигура губерніи, расположенной по одному лѣвому берегу р. Волги, весьма неправильная, значительно удлиненная отъ сѣвера къ югу. При наибольшей ширинѣ въ 380 верстѣ наибольшая линія длины губерніи по теченію р. Волги простирается болѣе чѣмъ на 900 вер.

Площадь губерніи, по сдѣланнымъ вычисленіямъ, равняется 132308 квадр. вер. или 14 мил. десятинъ. Въ административномъ отношеніи губернія раздѣлена на семь уѣздовъ, крайне неравномѣрныхъ между собою: наибольшій изъ уѣздовъ—Новоузенскій заключаетъ въ себѣ 26,9% общей площади, а наименьшій—Ставропольскій только 7,3%. Размѣръ уѣздовъ постепенно увеличивается отъ сѣвера къ югу, какъ видно изъ слѣдующей таблицы:

Ставропольскій уѣздъ занимаетъ	9962 кв. в. или 7,3% общ. площ.
Бугульминскій „ „	10357 „ „ „ 8,5% „ „
Самарскій „ „	11713 „ „ „ 8,7% „ „
Бугурусланскій „ „	15905 „ „ „ 12% „ „
Бузулукскій „ „	19523 „ „ „ 14,5% „ „
Николаевскій „ „	29204 „ „ „ 22,1% „ „
Новоузенскій „ „	35646 „ „ „ 26,9% „ „

По землевладѣніямъ площадь губерніи, по свѣдѣніямъ земскихъ Управъ за отчетный годъ, распределяется такъ:

Земель, принадлежащихъ казнѣ	1533115 дес.
„ „ „ удѣлу	833842 „
„ „ „ монастырямъ и церквамъ	55569 „
„ „ „ городамъ	138706 „
„ „ „ частнымъ владѣльцамъ (въ томъ числѣ желѣзнымъ дорогамъ и частн. компаніямъ)	3730214 „
„ „ „ сельскимъ обществамъ	7531777 „
„ „ „ Астрах. казакамъ	3198 „
„ „ „ башкирамъ и тептярямъ	225152 „

Итого 14051573 „

Изъ нихъ удобныхъ 12424188 дес. (въ томъ числѣ подъ лѣсомъ 909024 дес.) и неудобныхъ 1619508 дес.

Б. Численность населенія.

Къ 1 января 1904 года всего населенія въ губерніи считалось 3172748 чел. обоого пола, изъ коихъ: въ городахъ 172943 и въ уѣздахъ 2999805.

Въ частности по городамъ и уѣздамъ населеніе распределяется слѣдующимъ образомъ:

Въ г. Самарѣ	46340 м. + 48876 ж. = 95216 об. п.
„ Самарскомъ уѣздѣ	147034 „ + 151500 „ = 298534 „ „
	<hr/>
	193374 „ + 200376 „ = 393750 „ „
„ г. Ставрополѣ	3740 „ + 3948 „ = 7688 „ „
„ Ставропольскомъ уѣздѣ	153899 „ + 159938 „ = 313837 „ „
	<hr/>
	157639 „ + 163886 „ = 321525 „ „
„ г. Бугульмѣ	4050 „ + 4239 „ = 8289 „ „
„ Бугульминскомъ уѣздѣ	165183 „ + 165633 „ = 330816 „ „
	<hr/>
	169233 „ + 169872 „ = 339105 „ „

Въ г. Бугурусланѣ	7837 м. + 9199 ж. = 16946 об. п.
„ Бугурусланскомъ уѣздѣ	222193 „ + 232305 „ = 454498 „ „
	<u>230030 „ + 241414 „ = 471444 „ „</u>
„ г. Бузулукѣ	6882 „ + 7319 „ = 14201 „ „
„ Бузулукекомъ уѣздѣ	268964 „ + 271278 „ = 540242 „ „
	<u>275846 „ + 278597 „ = 554443 „ „</u>
„ г. Николаевскѣ	6985 „ + 6815 „ = 13800 „ „
„ Николаевскомъ уѣздѣ	276079 „ + 282038 „ = 558117 „ „
	<u>283064 „ + 288853 „ = 571917 „ „</u>
„ г. Новоузенскѣ	8421 „ + 8382 „ = 16803 „ „
„ Новоузенскомъ уѣздѣ	251182 „ + 252579 „ = 503761 „ „
	<u>259603 „ + 260961 „ = 520564 „ „</u>

А В С Е Г О:

Въ городахъ	84255 „ + 88688 „ = 172943 „ „
„ уѣздахъ	1484534 „ + 1515271 „ = 2999805 „ „
„ губерніи	<u>1568789 „ + 1603959 „ = 3172748 „ „</u>

В. Движеніе населенія.

Естественное движеніе населенія за 1903 годъ выразилось слѣдующими данными: браковъ было 33222,—болѣе чѣмъ въ 1902 году на 7070; родилось 186239, изъ нихъ мальчиковъ 95514 и дѣвочекъ 90725.

Въ числѣ родившихся считается законнорожденныхъ 184925 и незаконнорожденныхъ 1314.

Число родившихся, сравнительно съ предыдущимъ годомъ, болѣе на 13710. Умершихъ въ теченіе года было 54430 муж. пола и 50324 жен. пола, всего 104754,—менѣе чѣмъ въ 1902 году на 17087.

Излишекъ рождаемости надъ смертностью равняется 81485 чел. обоого пола.

Этотъ естественный приростъ населенія составляетъ по губерніи 2,6⁰/₀.

По сословіямъ первое по численности мѣсто занимаетъ сельское населеніе (крестьяне всѣхъ наименованій), составляющее 86,2 всего числа жителей, далѣе лица военного сословія—6,5, лица городскихъ сословій 6,2, лица духовнаго званія 0,5, дворяне 0,3, иногородцы и иностранцы 0,3.

По вѣроисповѣданіямъ населеніе губерніи распредѣляется слѣдующимъ образомъ: православныхъ 76,7⁰/₀, магометанъ 10,0⁰/₀, лютеранъ и протестантовъ 7,1⁰/₀, раскольниковъ 3,3⁰/₀, католиковъ 2,3⁰/₀, едновѣрцевъ 0,4⁰/₀, евреевъ, каравмовъ и прочихъ нехристіанъ 0,2⁰/₀.

II. ЗЕМЛЕДѢЛЬЧЕСКАЯ ПРОМЫШЛЕННОСТЬ.

А. Посѣвная площадь.

Общая посѣвная площадь въ губерніи въ 1903 г. по даннымъ Центрального Статистическаго Комитета ссреднѣна въ 3900326 десятинъ,—болѣе чѣмъ въ 1902 году на 85224 дес.

По категоріямъ землевладѣнія эта посѣвная площадь распредѣлялась слѣдующимъ образомъ: на земляхъ крестьянскихъ было посѣяно 2811388 десятинъ, а на земляхъ частновладѣльческихъ 1088338 дес.

Между уѣздами губерніи общая посѣвная площадь распредѣлялась, какъ показано въ слѣдующей за симъ таблицѣ.

У Ѣ З Д Ы.	П О С Ѣ Я Н О Д Е С Я Т И Н Ъ.									Болѣе (+) или менѣе (-) противъ 1902 года.	
	Рожь.	Пшеницѣ.	Овсомъ.	Ячменемъ.	Полемъ.	Гречей.	Просомъ.	Горохомъ.	Картофель.		ИТОГО.
САМАРСКІЙ.											
На земляхъ крестьян.	76623	71581	27544	1312	7032	287	11562	1312	2791	200044	—18933
владѣльч.	20689	52413	6559	114	974	53	4409	245	791	86247	—38366
въ уѣздѣ	97312	123994	34103	1426	8006	340	15971	1557	3582	286291	—57299

У Ъ З Д Ы.	П О С Ъ Я Н О Д Е С Я Т И Н Ъ.										Боже (+) или ме- нше (-) противъ 1902 года.
	Рожью.	Пшеницей.	Орзоуь.	Ячменемъ.	Подбой.	Гречей.	Просомъ.	Горохоуь.	Картофелемъ.	Итого.	
БУГУЛЬМИНСКІЙ.											
На земляхъ крестьян.	131342	5909	29553	2	24026	44147	14780	7266	4210	261235	+7270
владѣльч.	23478	3225	6744	45	1513	8245	1519	821	387	45977	-686
въ уѣздѣ	154820	9134	36297	47	25539	52392	16299	8087	4597	307212	+6584
БУГУРУСЛАНСКІЙ.											
На земляхъ крестьян.	149245	93148	41289	6	28791	18566	20221	6662	3537	361465	+14526
владѣльч.	29624	51081	10706	164	2615	2054	2591	478	500	99813	+2436
въ уѣздѣ	178869	144229	51995	170	31406	20620	22812	7140	4037	461278	+16962
БУЗУЛУКСКІЙ.											
На земляхъ крестьян	75155	301680	46180	16331	148	229	29863	579	3903	474068	-13494
владѣльч	39617	147695	15146	3447	140	235	6109	356	687	213432	+13383
въ уѣздѣ	114762	449375	61326	19778	288	464	35972	935	4590	687500	-111
НИКОЛАЕВСКІЙ.											
На земляхъ крестьян.	87652	325468	41700	24386	—	17	34028	1084	5141	519476	+31675
владѣльч.	19324	178158	11110	5110	19	31	8312	877	426	223367	+16369
въ уѣздѣ	106976	503626	52810	29496	19	48	42340	1961	5567	742843	+48044
НОВОУЗЕНСКІЙ.											
На земляхъ крестьян.	152293	544031	16652	28012	—	—	21697	395	5304	768384	+29533
владѣльч.	41840	253970	8997	4949	—	51	7594	343	950	318694	+34974
въ уѣздѣ	194133	798001	25649	32961	—	51	29291	738	6254	1087078	+64507
СТАВРОПОЛЬСКІЙ.											
На земляхъ крестьян.	117808	16542	31707	—	9389	4645	32152	12060	3013	227316	+1620
владѣльч.	43279	19475	14138	31	971	917	15212	5064	1721	100808	+4919
въ уѣздѣ	161087	36017	45845	31	10360	5562	47364	17124	4734	328124	+6539
По губерніи	1007969	2064376	308025	83909	75618	79477	210049	37542	33361	3900326	+85224
На земляхъ крестьян.	790118	1358359	234625	70049	69386	67891	164303	29358	27899	2811988	+52197
владѣльч.	217851	706017	73400	13860	6232	11586	45746	8184	5462	1088338	+33027

Б. Метеорологическія условія 1903 сельскохозяйственнаго года.

Осень 1902 года отличалась обиліемъ дождей и ненастной погодой. Выпаданіе дождей началось въ концѣ августа, а мѣстами въ началѣ сентября, почему съ посѣвомъ озимыхъ хлѣбовъ повсюду запоздали, воздерживаясь приступать къ нему ранѣе, вслѣдствіе стоявшей до этого времени засухи. Запозданіе, какъ и слѣдовало ожидать, отразилось неблагоприятно на всходахъ, такъ какъ наступившіе вскорѣ холода задерживали ростъ; къ концу осени всходы озимыхъ хотя и успѣли укорениться, но въ общемъ признавались малоудовлетворительными, за исключеніемъ Самарскаго и Ставропольскаго уѣздовъ, гдѣ они находились въ нѣсколько лучшемъ состояніи, благодаря болѣе раннимъ дождямъ и болѣе раннему посѣву.

Зима такъ же, какъ и осень, обильна была осадками; снѣгу вездѣ было болѣе чѣмъ достаточно, въ средней же и сѣверной половинѣ губерніи снѣжный покровъ достигалъ аршанной глубины и даже болѣе на ровныхъ мѣстахъ. Большихъ холодовъ въ теченіе зимы не наблюдалось, почему земля, укрытая толщей снѣга, почти не промерзала, за исключеніемъ отлогихъ мѣсть, подверженныхъ дѣйствию вѣтровъ, но и въ такихъ мѣстахъ промерзшій слой земли не достигалъ болѣе 2—3 вершковъ.

Весна открылась рано. Уже въ первой половинѣ марта въ южныхъ уѣздахъ началось быстрое таяніе снѣга, а къ 20-му числу этого мѣсяца его почти уже не оставалось и земля готова была къ воздѣлыванію. Въ сѣверной части губерніи весенній періодъ начался обычно нѣсколько позднеѣе, но и здѣсь къ концу марта снѣгъ повсюду растаялъ, а въ первыхъ числахъ апрѣля дружно начались полевые работы. Благодаря теплой и ведренной погодѣ, стоявшей въ

продолженіи нѣсколькихъ недѣль, полевая работа шла весьма успѣшно, безъ перерывовъ, за исключеніемъ 2—3 дней по случаю Пасхи, и въ первыхъ числахъ мая сѣвъ яровыхъ хлѣбовъ повсюду былъ законченъ, даже въ самыхъ сѣверныхъ волостяхъ губерніи.

Періодъ пропозрастанія послѣ окончанія сѣва въ началѣ былъ благопріятенъ. Въ концѣ апрѣля, непосредственно вслѣдъ за окончаніемъ пшени, начались дожди, сперва „обложные“, продолжавшіеся по суткамъ и болѣе, а затѣмъ „тучевые“ въ видѣ болѣе или менѣе значительныхъ ливней. Такъ продолжалось съ нѣкоторыми перерывами до конца мая. За это время хотя и наблюдались крутыя перемены въ состояніи погоды въ видѣ быстрого перехода отъ тепла къ холоду, какъ это случилось въ ночь на 28 апрѣля, когда температура упала мѣстами до 3° мороза, тѣмъ не менѣе перемена эта губительно отразилась лишь на огородныхъ растеніяхъ да на садахъ, хлѣбные же всходы перенесли ихъ безъ особенныхъ поврежденій и къ началу іюня находились уже повсюду въ самомъ прекрасномъ состояніи. Но въ іюнѣ картина измѣнилась. Съ первыхъ же дней этого мѣсяца, вслѣдъ за періодомъ дождей, начались жары, которые во второй половинѣ іюня, усиливаясь съ каждымъ днемъ, превратились въ настоящій зной, губительно дѣйствуя на всю полевую растительность и въ особенности на яровые хлѣба, которые въ это время не закончили еще своего роста. Кромѣ того между 20 и 25 іюня повсюду наблюдалась «мгла»—обычный въ здѣшней мѣстности спутникъ продолжительныхъ жаровъ и наиболѣе опасный для полевой растительности. Подъ вліяніемъ этихъ неблагоприятныхъ условій всѣ положительно хлѣба пострадали самымъ серьезнымъ образомъ, одни во время цвѣтенія, другіе во время налива, и въ концѣ концовъ хотя по виѣшности и сохранили хорошей видъ—мощность, густоту и высоту соломы—но по содержанию колоса оказалось или наполовину или даже совершенно пустыми, причемъ успѣвшее сохраниться зерно оказалось крайне тощимъ и легковѣснымъ. Менѣе сравнительно пострадали озимые хлѣба, но и эти послѣдніе, какъ показала умолотъ, далеко не оправдали ожиданій, давши въ результатѣ посредственный и въ трехъ лишь уѣздахъ (Самарскомъ, Ставропольскомъ и Бугульманскомъ) удовлетворительный урожай съ плохимъ по качеству зерномъ.

Сборъ хлѣбовъ.

По даннымъ Центральнаго Статистическаго Комитета общій сборъ хлѣбовъ по Самарской губерніи въ 1903 году выразился въ слѣдующихъ цифрахъ:

Ржи собрано	54228323 пуда.
Пшеницы «	60218408 «
Овса «	6660260 «
Ячменя «	2314443 «
Полбы «	1561437 »
Гречи «	265264 «
Проса «	2621892 «
Гороху «	556900 «
Картофеля «	7064834 «
А всего 135491761 «	

Данныя о распредѣленіи урожая по уѣздамъ показаны въ особой приложенной въ концѣ обзора вѣдомости.

Г. Сборъ сѣна.

По даннымъ того же Центральнаго Комитета урожай сѣна въ Самарской губерніи въ 1903 году выразился количествомъ въ 94493593 пуда,—менѣе чѣмъ въ 1902 году на 304990 пудовъ. По уѣздамъ сборъ сѣна распредѣляется, какъ показано въ прилагаемой таблицѣ:

У Ѣ З Д Ы.	СЪ ЗАЛИВНЫХЪ ЛУГОВЪ.			СЪ НЕЗАЛИВНЫХЪ ЛУГОВЪ.			В С Е Г О.		
	Площадь луговъ въ десятинахъ.	СБОРЪ.		Площадь луговъ въ десятинахъ.	СБОРЪ.		Площадь луговъ въ десятинахъ.	СБОРЪ.	
		Съ казенной десятины.	ОБЩІЙ.		Съ казенной десятины.	ОБЩІЙ.		Съ казенной десятины.	ОБЩІЙ.
		ПУДОВЪ.				ПУДОВЪ.			
Самарскій	44739	100,0	4502623	83398	76,9	6413207	128137	85,2	10915830
Бугульманскій	19985	87,8	1754654	27057	57,8	1564548	47042	70,0	3319202
Бугурусланскій	38882	105,0	4084274	129991	63,2	8219503	168873	72,9	12303777
Бузулукскій	35040	91,1	3191464	168913	49,7	8386807	203953	56,8	11578271
Николаевскій	44590	99,1	4419651	534571	55,7	29758391	579161	59,0	34178042
Новоузенскій	43283	97,8	4231407	273911	44,7	12244911	317194	51,9	16476318
Ставропольскій	36162	98,4	3558468	25930	83,4	2163685	62092	92,2	5722153
Итого въ губерніи	262681	98,0	25742541	1243771	55,3	68751052	1506452	62,7	94493593

Сѣнокосъ, молотьба и вся вообще уборка съ полей хлѣбовъ и травъ произведены при благоприятныхъ условіяхъ.

Цѣны на рабочія руки во время всѣхъ полевыхъ работъ были умѣренныя. Во время сѣнокоса мужинѣ платили въ среднемъ отъ 50 до 70 к., а женщинѣ отъ 30 до 50 к. въ день на хозяйскихъ харчахъ, во время же жнитва цѣны повышались на 20—30 к. Недостатка въ рабочихъ рукахъ нигдѣ не ощущалось.

Т а б а к о в о д с т в о .

Табакорощество существуетъ въ четырехъ уѣздахъ Самарской губерніи: Новоузенскомъ, Николаевскомъ, Бугурусланскомъ и Бугульминскомъ. По свѣдѣніямъ акцизнаго надзора, площадь земли, занятой въ 1903 году табачными плантаціями, равнялась 1898,6 десят.,—болѣе чѣмъ въ 1902 году на 112 дес. Съ этой посѣвной площади собрано табаку 155919½ пуд., въ томъ числѣ турецкаго 728½ п., американскаго 86737 п. и низшихъ породъ 67554 п.

Е . С к о т о в о д с т в о .

Количество скота въ 1903 году, по свѣдѣніямъ полиціи, увеличилось въ общемъ противъ 1902 года на 194165 гол., или на 5,1%; въ отдѣльности, лошадей увеличилось на 52658 гол., коровъ и быковъ на 62663 гол., овецъ на 67208 гол., свиней на 6712 гол., козъ на 775 гол. и верблюдовъ на 4140 гол. Такой благоприятный въ общемъ результатъ въ скотоводствѣ объясняется хорошимъ сборомъ кормовыхъ продуктовъ для скота въ 1903 году, давшимъ возможность населенію увеличить количество скота какъ за счетъ собственного прилода, такъ и посредствомъ покупки. Имѣвшееся къ 1 января 1904 года количество скота по уѣздамъ губерніи распределяется слѣдующимъ образомъ:

	Лошадей.	Рогатаго скота.	о в е ц ь .		Свиней.	К о з ь .	Верблюдовъ.	Ослѣвъ му- лодь.	В с е г о .
			Простыхъ.	Тонкорун- ныхъ.					
Самарскому	92335	82403	146016	389	13404	510	140	8	335205
Ставропольскому	84752	76734	195018	4197	27195	2184	21	2	390103
Бугульминскому	91046	82547	216539	—	27778	15221	—	—	433131
Бугурусланскому	166952	123150	227477	114969	27547	3665	124	—	663884
Бузулуцкому	170658	209441	336960	11593	21150	2151	876	—	752829
Николаевскому	177205	188692	257861	15407	24749	8045	8030	3	679992
Новоузенскому	168969	261659	213371	359	35466	18464	27706	2	725996
Итого	951917	1024626	1593242	146914	177289	50240	36897	15	3981140

Ж . Мѣропріятія по улучшенію земледѣльческой промышленности.

Для выполненія закономъ возлагаемой на земскія учрежденія обязанности по воспособленію мѣстному земледѣлю, Самарскимъ губернскимъ земствомъ организовано при губернской земской управѣ особое сельскохозяйственное отдѣленіе, при ближайшемъ въ немъ участіи спеціалистовъ агрономовъ.

Дѣятельность означеннаго отдѣленія въ 1903 году какъ видно изъ отчета Губернской Земской Управы, выражалась, 1) въ предварительной разработкѣ, для внесенія въ губернское земское собраніе, вопросовъ по воспособленію мѣстному сельскому хозяйству, 2) въ завѣдываніи мѣропріятіями губернскаго земства по проведенію въ жизнь населенія раціональныхъ знаній по сельскому хозяйству вообще и въ частности по отраслямъ садоводства, пчеловодства и огородничества и 3) въ консультаціи по частнымъ запросамъ изъ практики сельскаго хозяйства, въ видѣ письменныхъ и устныхъ указаній и совѣтовъ, особенно по выбору машинъ и орудій, по травосѣянію, по борьбѣ съ вредителями сельскаго хозяйства и проч. Кромѣ того агрономическій персоналъ отдѣленія откомандировывался въ уѣзды для борьбы на мѣстахъ съ разнаго рода вредителями сельскаго хозяйства, для экспертизы на сельскохозяйственныхъ выставкахъ, для присутствованія на экзаменахъ въ сельскохозяйственныхъ школахъ и, наконецъ, для подачи личныхъ указаній и совѣтовъ сельскимъ хозяевамъ.

Въ завѣдываніи отдѣленія находится между прочимъ и открытый въ г. Самарѣ земскій складъ земледѣльческихъ орудій и машинъ. Въ теченіе 1903 года изъ этого склада было продано и отпущено разнаго рода орудій и машинъ на 358000 р., въ томъ числѣ:

- а) плуговъ 9618 шт. на 200973 р. 88 к.
- б) сѣялокъ 113 „ „ 12005 „ 54 „

в) боронъ и экетир. натаровъ	96 шт. на	2196 р. 43 к.
г) косилокъ и жней	452 „ „	50910 „ 71 „
д) молотилокъ и приводовъ	191 „ „	52490 „ 80 „
е) вѣялокъ и сортировокъ	420 „ „	15098 „ 61 „
и ж) разныхъ мелкихъ орудій и запасныхъ частей —	„	24324 „ 3 „

III. ОБЕЗПЕЧЕНІЕ НАРОДНАГО ПРОДОВОЛЬСТВІЯ.

А) Состояніе продовольственныхъ запасовъ.

На основаніи ст. 32 и 47 Врем. Прав. 12 іюня 1900 года, нормы хлѣбныхъ и денежныхъ запасовъ для *коренно* крестьянскаго населенія Самарской губерніи исчислены, по свѣдѣніямъ Губернскаго Присутствія, въ слѣдующихъ размѣрахъ: хлѣбныя—озимаго въ 5995238 пуд. и ярового въ 2188269 пуд. и денежные въ 720689 р. 13 к.

Въ дѣйствительности, по свѣдѣніямъ Губернскаго Присутствія, означенные продовольственные запасы находились въ слѣдующемъ состояніи:

Къ 1 января 1903 года состояло налицо:

Хлѣба въ пудахъ.		Денежныхъ капиталовъ въ рубляхъ.
Озимаго.	Ярового.	
2466079 пуд.	1530531 пуд.	548361 р. 4 к.

За время съ 1 января 1893 года по				
1 января 1904 года: поступило	1421561 „	846794 „	171583 „	18 „
выдано въ ссуду	146628 „	443299 „	39977 „	73 „

Къ 1-му января 1904 года состоитъ налицо	3741012 „	1934026 „	679966 „	49 „
--	-----------	-----------	----------	------

Независимо отъ продовольственныхъ запасовъ для коренного крестьянскаго населенія, таковые же запасы установлены для лицъ, указанныхъ въ ст. 4 Врем. Прав. Нормы этихъ запасовъ опредѣлены въ размѣрѣ: хлѣбныя—озимаго 91972 пуд. и ярового 33875 п. и денежные 95044 руб. По свѣдѣніямъ Губернскаго Присутствія эти послѣдніе продовольственные запасы находились въ слѣдующемъ состояніи:

	Хлѣба въ пудахъ.		Денежныхъ капиталовъ въ рубляхъ.
	Озимаго	Ярового.	
Къ 1-му января 1903 года состояло налицо	4308 пуд.	1579 пуд.	1993 р. 39 к.
За время съ 1-го января 1903 года по 1-е января 1904 года: поступило	8275 „	2364 „	9483 „ 51 „
выдано въ ссуду	264 „	259 „	— —
Къ 1-му же января 1904 г. состоитъ налицо	12319 „	3684 „	11476 „ 90 „

Б. Мѣропріятія по недороду 1902 года.

Хотя недородъ хлѣбовъ въ 1902 году выразился сравнительно въ незначительныхъ размѣрахъ, какъ показало произведенное на мѣстахъ обследованіе, тѣмъ не менѣе признано было необходимымъ оказать пострадавшему отъ недорода населенію помощь, въ однихъ случаяхъ выдачею ссудъ на продовольствіе, а въ другихъ на обѣмненіе полей, такъ какъ, въ виду перенесеннаго въ предшествовавшемъ 1901 году неурожая, благосостояніе населенія было подорвано и оставить его безъ помощи послѣ новаго неурожая представлялось опаснымъ.

Для удовлетворенія выяснившейся нужды мѣстныя продовольственные средства оказались недостаточны, въ виду чего возбуждено было ходатайство предъ Министерствомъ Внутреннихъ Дѣлъ объ отпускѣ необходимыхъ суммъ изъ Обще-Имперскаго продовольственнаго капитала, каковое ходатайство и удовлетворено отпускомъ въ распоряженіе Губернскаго Присутствія 50000 руб. и разрѣшеніемъ использовать запасы хлѣба, оставшіеся отъ продовольственной кампаніи по неурожаю 1901 года.

Изъ полученныхъ отъ Губернскаго Присутствія свѣдѣній видно, что съ 1-го іюля 1902 года по 1 іюля 1903 года пострадавшему отъ неурожая въ 1902 году населенію выдано въ ссуду:

а) на продовольствіе ржи	70752 пуд.
б) на сѣмена: ржи	5436 „
пшеницы	27982 „
овса	5052 „
проса	1287 „
гречи	1227 „

Независимо отъ сего, по возбужденному ходатайству, разрѣшено было продолжать въ постигнутыхъ недородами мѣстностяхъ производство общественныхъ работъ за счетъ остатковъ

кредита, отпущеннаго для этой цѣли въ продовольственную кампанію 1901—1902г.г., каковыя работы безъ сомнѣнія улучшили положеніе населенія, давъ возможность рабочей его части заработать хотя бы на продовольствіе семей.

В. Состояніе долговъ Обще-Имперскому продовольственному капиталу.

По свѣдѣніямъ Губернскаго Присутствія за населеніемъ Самарской губерніи къ 1-му января 1903 года числилось долга Общему по имперіи продовольственному капиталу по ссудамъ:

до 1891 г.	646695 р. 20 ¹ / ₄ к.
1898 г.	4500944 „ 83 ¹ / ₄ „
1901 г.	1993561 „ 99 ¹ / ₂ „

Итого 7141202 р. 3 к.

Къ этому причислено по займу вслѣдствіе недорода въ 1902 году . 35617 „ 60 „

А всего такимъ образомъ числилось за населеніемъ 7176819 „ 63 „

Въ погашеніи сего долга: исключено по разнымъ случаямъ . . . 64923 „ 37¹/₂ „

поступило въ уплату 163315 „ 96³/₄ „

Итого 228239 р. 34¹/₄ к.

Затѣмъ къ 1-му января 1904 года остается въ долгу за населеніемъ 6948580 „ 28³/₄ „

IV. ФАБРИЧНАЯ И ЗАВОДСКАЯ ПРОМЫШЛЕННОСТЬ.

Всѣхъ фабрикъ и заводовъ, дѣйствовавшихъ въ 1903 году, было 714, выработавшихъ, при 12295 рабочихъ, разныхъ продуктовъ на сумму 25683626 р.

По городамъ и уѣздамъ дѣйствующіе фабрики и заводы распределяются слѣдующимъ образомъ:

	Число фабрикъ и заводовъ.	Сумма производительности, переложенная на деньги.		Число рабочихъ.
		Руб.	Коп.	
Въ г. Самарѣ	90	10946030	—	4486
„ Самарскомъ уѣздѣ	40	728255	—	308
„ г. Ставрополѣ	12	4470	—	27
„ Ставропольскомъ уѣздѣ	82	2662930	—	1831
„ г. Бугульмѣ	22	97700	—	116
„ Бугульминскомъ уѣздѣ	65	390375	—	430
„ г. Бугурусланѣ	35	134500	—	138
„ Бугурусланскомъ уѣздѣ	39	4560800	—	1761
„ г. Бузулукѣ	17	114725	—	150
„ Бузулукскомъ уѣздѣ	200	3414230	—	1230
„ г. Николаевскѣ	12	621860	—	155
„ Николаевскомъ уѣздѣ	28	1399420	—	663
„ г. Новоузенскѣ	5	17975	—	58
„ Новоузенскомъ уѣздѣ	67	590356	—	942
Итого	714	25683626	—	12295

По сравненію съ 1902 годомъ производительность заведеній фабрично-заводской промышленности увеличилась на 4393274 р.

V. Т О Р Г О В Л Я.

На всѣ существующія въ губерніи ярмарки было привезено товаровъ на 13488821 руб.,— болѣе предшествовавшаго года на 368964 р.,—и продано на 4966334 р.,—болѣе на 656697 р.

Въ частности по городамъ и уѣздамъ обороты торговли на ярмаркахъ были таковы:

	Число ярмарокъ.	Сумма оборота (въ рубляхъ).			
		П р и в е з е н о.		П р о д а н о.	
			Болѣе (+) менѣе (-) 1902 года.		Болѣе (+) менѣе (-) 1902 года.
Въ г. Самарѣ	3	354700	+ 5494	187000	+ 2100
„ Самарскомъ уѣздѣ	22	467300	+ 85630	184870	+ 72700
„ г. Ставрополѣ	2	87166	+ 2196	19824	+ 2504

	Число заявоек.	Сумма оборота (въ рубляхъ).				
		П р и в е з е н о.		П р о д а н о.		
			Болѣ (+) менѣ (-) 1902 года.		Болѣ (+) менѣ (-) 1902 года.	
Въ Ставропольскомъ уѣздѣ	3	177750	+ 16550	55715	+ 10420	
„ г. Бугульмѣ	3	1150000	+ 150000	460000	+ 80000	
„ Бугульминскомъ уѣздѣ	9	249315	+ 23695	96820	+ 15880	
„ г. Бугуруслаиѣ	3	950000	+ 150000	340000	+ 50000	
„ Бугуруслаиномъ уѣздѣ	29	780400	— 28000	289825	+ 38875	
„ г. Бузулукѣ	3	641200	— 48400	184800	+ 69700	
„ Бузулукомъ уѣздѣ	48	932710	— 37060	333890	+ 21940	
„ г. Николаевскѣ	2	950000	+ 93000	370000	+ 33000	
„ Николаевскомъ уѣздѣ	85	1935500	— 142000	710150	— 19170	
„ г. Новоузенскѣ	4	1290500	+ 159500	650500	+ 162000	
„ Новоузенскомъ уѣздѣ	46	3522280	— 62360	1082940	+ 126750	
Итого	въ городахъ	20	5423566	+ 511790	2212124	+ 399304
	въ уѣздахъ	242	8065255	— 143545	2754210	+ 267395
Всего въ губерніи	262	13488821	+ 368245	4966334	666699	

По свѣдѣніямъ Казенной Палаты, въ 1903 году было выдано всѣхъ документовъ на право торговли и промысловъ 23600,—болѣе предыдущаго года на 1001.

Число выданныхъ документовъ распредѣляется такъ:

1. Свидѣтельствъ а) сословныхъ купеческихъ 1 и 2 гильдіи 402
- „ б) для торговыхъ предпріятій I—IV разряда 15228
- „ в) на складочныя къ нимъ помѣщенія 395
- „ г) на развозный и разносный торгъ V разряда 511
- „ д) для промышленныхъ предпріятій I—VIII разряда 1424
- „ е) на паровыя суда 22
- „ ж) для личныхъ промысловыхъ занятій II, III и VI разрядовъ 216
- „ з) для приказчиковъ 1 и 2 класса 4237
2. Ярмочныхъ свидѣтельствъ для оптовой и розничной торговли 32
3. Бесплатныхъ промысловыхъ билетовъ:
 - а) на складочныя помѣщенія 777
 - б) на подряды и поставки 40
 - в) отставнымъ нижнимъ чинамъ и семействамъ церковно служителей 361

VI. ПОДАТИ И ПОВИННОСТИ.

А. Казенные сборы.

На 1 января 1903 года за населеніемъ Самарской губерніи оставалось въ недоимкѣ:

а) окладныхъ сборовъ всѣхъ категорій 12784042 р. 40 к.

въ томъ числѣ 11997465 руб. 19 к. (выкупные платежи) отсроченныхъ и разсроченныхъ къ поступленію въ послѣдующіе годы

и б) разнаго рода взысканій по счетамъ Министерства

Земледѣлія и Госуд. Имущ. и другихъ вѣдомствъ 2600748 „ 41 „

Итого оставалось въ недоимкѣ 15384790 „ 81 „

Въ 1903 году начислено оклада по всѣмъ категоріямъ окладныхъ сборовъ 3579674 „ 34 „

Независимо отъ сего причислено по разнымъ случаямъ:

а) окладныхъ сборовъ всѣхъ категорій 75801 „ 55 „

и б) взысканій по счетамъ Мин. Землед. и Госуд. Имущ.

и другихъ вѣдомствъ 1786881 „ 19 „

А всего такимъ образомъ числилось за населеніемъ и подлежало взысканію 20827147 „ 89 „

Въ теченіе 1903 года въ погашеніе упомянутой суммы взыскано:

а) окладныхъ сборовъ	3549436	р. 20	к.
и б) прочихъ взысканій	474465	„ 34	„

Исключено по разнымъ случаямъ:

а) окладныхъ сборовъ	165746	„ 37	„
б) прочихъ взысканій	1426380	„ 28	„

Итого взыскано и исключено	5616029	„ 19	„
--------------------------------------	---------	------	---

Затѣмъ къ 1-му января 1904 г. осталось въ недоимкѣ:

а) окладныхъ сборовъ	12724334	„ 72	„
изъ нихъ 11954516 р. 9 к. (выкупные платежи) отсроченныхъ и разсроченныхъ къ поступленію въ послѣдующіе годы			
и б) прочихъ взысканій по счетамъ разныхъ вѣдомствъ	2486783	„ 98	„
А всего	15211118	„ 70	„

Б. Частные сборы съ дворянскихъ имѣній

Къ 1 января 1903 года состояло въ недоимкѣ	60187	„ 4	„
Въ 1903 году причислено оклада	45942	„ 45	„
	106129	„ 49	„
Въ теченіе 1903 года поступило	43235	„ 67	„
Къ 1 января 1904 года осталось въ недоимкѣ	62893	„ 82	„

В. Губернскіе и уѣздные земскіе сборы.

Доходы и расходы Губернскаго Земства за 1903 годъ.

П о с т у п и л о:

Недоимокъ	234158	р. 54	к.
Оклада, назнач. по раскладкѣ съ земель, имуществъ	776270	„ 2	„
Недоимокъ 1 $\frac{1}{2}$ % чумнаго сбора	631	„ 80	„
Пени за недоимки	12709	„ 43	„
Съ торговыхъ документовъ	38005	„ 66	„
Возвратъ расход. изъ кредитовъ прежнихъ лѣтъ	1079	„ 17	„
Изъ средствъ казны на производ. оцѣноч. раб	32000	„ —	„
Изъ тѣхъ же средствъ на приплату по найму помѣщенія для заводской конюшни	2000	„ —	„
Тоже въ возвратъ расходовъ земства	27000	„ —	„
Изъ страхового капитала на содерж. страх. управленія	58070	„ —	„
Зачтено въ доходы смѣты изъ типографскихъ суммъ	1800	„ —	„
Тоже изъ капитала благотворительныхъ заведеній	20699	„ 35	„
Квартирная плата за сланныя помѣщенія въ принадлежащихъ земству домахъ	2125	„ 28	„
Изъ прибылей склада земледѣльческихъ орудій	7780	„ —	„
Изъ капитала на устройство школьныхъ зданій	12333	„ 84	„
Платежи за содержаніе пансіонеровъ въ земской школѣ и % съ капитала школы	9437	„ —	„
Разныя поступления (штрафы, за лѣченіе въ больницѣ и пр.)	63149	„ 57	„
Зачтено изъ суммъ по закупкѣ хлѣба для интендантства	50000	„ —	„
Изъ запаснаго капитала	4000	„ —	„
В с е г о	1353249	„ 66	„

И з р а с х о д о в а н о:

По участію въ расходѣ правительственныхъ учрежденій	1925	р. 28	к.
На дорожную повинность	9252	„ 34	„
„ ветеринарную часть	209381	„ 83	„
„ содержаніе земскаго управленія	177993	„ 20	„
„ содѣйствіе экономическому благосостоянію губерніи	73129	„ 28	„
„ содержаніе больницы и дома умалишенныхъ	458384	„ 29	„
„ народное образованіе	120202	„ 30	„
„ уплату долговъ	89135	„ 25	„
„ непредвидѣнные расходы	4546	„ 4	„
Итого израсходовано	1143949	„ 81	„

О т ч и с л е н о:

На составленіе дорожнаго капитала	170820	р. 15	к.
„ составленіе оборотнаго капитала	19826	„ 81	„

На устройство и содержаніе книжнаго склада	2720 р. — к.
„ составленіе капитала на ссуды и потреби. по народ. образ.	31000 „ — „
„ образованіе капитала имени врачей Бодя и Виршша	1800 „ — „
А всего	1370116 „ 67 „

Доходы и расходы уѣздныхъ земствъ за 1903 годъ.

ПОСТУПИЛО:	ОКЛАДНЫХЪ СБОРОВЪ.						Неокладныхъ и прочихъ сборовъ.		ВСЕГО.	
	Недоимокъ.		Оклада.		П е н и.		Рубли.	К.	Рубли.	К.
	Рубли.	К.	Рубли.	К.	Рубли.	К.				
По Самарскому уѣзду	60416	26	272953	85	12913	72	35116	29	381400	12
« Ставропольскому «	60047	32	125750	58	900	84	4936	45	191635	19
« Бугульминскому «	21663	88	135588	6	1242	38	25721	41	184215	73
« Бугурусланскому »	34024	37	183341	68	10642	87	28513	4	256521	96
« Бузулукскому «	84049	55	160594	77	1243	2	68165	4	314052	38
« Николаевскому «	27526	61	166808	95	1804	72	60050	42	256190	70
« Новоузенскому «	72672	30	326876	97	4376	59	23467	47	427393	33
Всего	360400	29	1371914	86	33124	14	245970	12	2011409	41

ИЗРАСХОДОВАНО:

	Рубли.	Коп.	Больше (+) или меньше (—) чѣмъ въ 1902 г.		
			Рубли.	Коп.	
По Самарскому уѣзду	385281	30	—	8028	46
« Ставропольскому «	204225	46	—	7541	51
« Бугульминскому «	205241	70	+	32960	80
« Бугурусланскому «	280627	84	+	25165	6
» Бузулукскому «	313877	73	+	3586	25
« Николаевскому «	210457	61	+	13598	38
« Новоузенскому «	470258	98	+	30752	66
Всего	2069970	62	+	90493	18

Къ 1 января 1904 года состоятъ за населеніемъ въ недоимкѣ земскихъ сборовъ: губернскаго 787275 р. 90 к и уѣзднаго 1074619 р 61 к., а всего 1861895 р. 51 к. Подробная вѣдомость о недоимкахъ земскаго сбора по каждому уѣзду въ отдѣльности, съ показаніемъ за какими плательщиками онѣ состоятъ, прилагается въ концѣ обзора.

Задолженность земствъ Самарской губерніи по займамъ на земскія нужды къ 1 января 1904 года представляется въ слѣдующемъ видѣ:

НАИМЕНОВАНИЕ ЗЕМСТВЪ.	Къ 1 января 1904 года состоятъ долговъ.									
	Казнѣ.		Частнымъ лицамъ.		Собственнымъ капиталамъ.		Губернскому земству.		ИТОГО.	
	Рубли.	К.	Рубли.	К.	Рубли.	К.	Рубли.	К.	Рубли.	К.
Самарское уѣздное земство	—	—	100500	—	92220	—	33500	—	226220	—
Ставропольское « «	—	—	—	—	105824	70	15000	—	120824	70
Бугульминское « «	—	—	10000	—	21092	54	12986	16	44078	70
Бугурусланское « «	20000	—	85500	—	12624	50	20000	—	138124	—
Бузулукское « «	36680	—	150000	—	82775	—	12220	—	281675	—
Николаевское « «	—	—	—	—	—	—	41058	—	41058	—
Новоузенское « «	—	—	—	—	354807	—	38760	—	393568	—
Самарское губернскае земство	364208	—	—	—	1264351	—	—	—	1628559	—
Итого	420888	—	346000	—	1933694	74	173524	16	2874106	90

Г. Городские сборы.

Всѣхъ городскихъ доходовъ въ 1903 году по дѣйствительному поступленію было 1710768 р. 66 к., и расходовъ произведено 1702260 р. 14 к.

Сравнительно съ предшествовавшимъ годомъ, городскіе доходы увеличились на 261290 р. 85 к., а расходы на 253875 р. 26 к.

По городамъ доходы и расходы распределяются слѣдующимъ образомъ:

Г О Р О Д А.	Доходъ за 1903 г.		Сравнительно съ 1902 г. болѣе (+) или менѣе (-)		Расходъ за 1903 г.		Сравнительно съ 1902 г. болѣе (+) или менѣе (-)	
	Рубли.	К.	Рубли.	К.	Рубли.	К.	Рубли.	К.
	Самара	1233640	51	+187718	23	1217457	56	+157833
Ставрополь	50615	99	+ 4089	39	50639	94	+ 8786	91
Бугульма	38551	19	+ 9499	45	40353	76	+ 12415	24
Бугуруславъ	61150	81	+ 9402	87	58444	70	+ 2666	91
Бузулукъ	127307	76	+ 23834	65	122368	5	+ 18928	27
Николаевскъ	67910	43	+ 6713	77	64309	28	+ 3664	93
Новоузенскъ	92372	18	+ 20817	43	109545	54	+ 46675	89
Сергиевскъ	2269	74	+ 86	30	2222	25	+ 150	97
Мелекесъ	36950	5	- 871	24	36919	6	+ 2752	69
Всего	1710768	66	+261290	85	1702260	14	+253875	26

Д. Страховые сборы.

Взаимное земское страхованіе введено въ Самарской губерніи въ 1865 году и подраздѣляется: на обязательное съ установленной для каждаго разряда строеній нормой оцѣнки и добровольное, по которому строенія могутъ быть принимаемы на страхъ и выше нормальной оцѣнки.

Въ 1903 году на страхъ было принято строеній: по обязательному страхованію на 23892473 р. и по добровольному на 4495463 р., а всего на 28387936 р.

Страховыхъ платежей причиталось: а) по обязательному страхованію: оклада 363429 р. и педонки 737201 р. и б) по добровольному окладу 47242 р., а всего такимъ образомъ ожидалось къ поступленію 1147872 р.; въ дѣйствительности же поступило по обобщимъ видамъ страхованія 414762 р., а остальные 733110 р. состоятъ за населеніемъ въ недоимкѣ.

Пожарныхъ вознагражденій въ 1903 году выдано 285172 р., въ томъ числѣ по добровольному страхованію 265077 р. и по добровольному 20095 р.

Е. Акцизные сборы.

Въ 1903 году въ Самарской губерніи для производства и выдѣлки предметовъ, обложенныхъ акцизомъ и находившихся подъ наблюденіемъ акцизнаго надзора, было въ дѣйствіи:

А.

Вивокурныхъ заводовъ	16
Пивоваренныхъ "	3
Свекло сахарныхъ и рафинадныхъ заводовъ	2
Спичечныхъ фабрикъ	1

Независимо отъ сего наблюденію и учету акцизнаго надзора подчинено было 15546 табачныхъ плантацій, занимавшихъ площадь 1898 десятинъ.

Б.

Для оптовой торговли акцизными издѣліями состояло частныхъ мѣстъ продажи:

Оптовыхъ складовъ пива	22
Складовъ керосина	2
Торговыхъ свалочныхъ пунктовъ для торговли табачными издѣліями	1
Неторговыхъ	5

В.

Для раздробительной частной продажи наитковъ было открыто:

Ренсковыхъ погребовъ	60
Погребовъ для продажи русскихъ винъ	4

Трактирныхъ заведеній	39
Буфетовъ	72
Пивныхъ лавокъ	75
Кромѣ того выдано разрѣшеній на продажу пива съ возовъ (по патентамъ на пивныя лавки)	2

Г.

По торговлѣ табакомъ:

Табачныхъ лавокъ и магазивовъ для продажи табачныхъ издѣлій иностраннаго и туземнаго приготвленія	3
Табачныхъ лавокъ и магазивовъ для торговли табачными издѣліями туземнаго приготвленія	5935
Иптейныхъ заведеній, въ коихъ дозволена была раскурочная продажа табаку, производившихъ торговлю табачными издѣліями туземнаго приготвленія	332
Лицъ, производившихъ на патентамъ торговлю табачными издѣліями въ разность и развозъ	34

Винокуренное производство.

На дѣйствовавшихъ винокуренныхъ заводахъ въ періодъ 1902—1903 г.г. (т. е. съ 1 іюля 1902 года по 1 іюля 1903 года) было перекурено:

Сухихъ хлѣбныхъ припасовъ	394436	пуд.
Солоду зеленого	170565	"
Картофеля	896782	"

Изъ всего перекуреннаго количества припасовъ получилось по показанію контрольнаго свѣдѣнія 886441,4 ведра вина въ 40%.

Пивоваренное производство.

На всѣхъ пивоваренныхъ заводахъ, дѣйствовавшихъ въ теченіе отчетнаго года, сдѣлано было 1511 пивныхъ заторовъ и выварено пива, по показанію заводчиковъ, 1511000 вед.

Сахарное производство.

Въ отчетномъ періодѣ (съ 1 сентября 1903 года) дѣйствовали два свекло-сахарныхъ и рафинадныхъ завода: Тимашевскій Удѣльнаго Вѣдомства и Богатовскій Акціонернаго Товарищества. Переработано въ теченіе означеннаго времени 106192,8 берковца свекловицы и учтено бѣлаго сахарнаго песка 109269 пуд.

Спичечное производство

Сущестующая въ г. Самарѣ спичечная фабрика въ 1903 году производила безфосфорныя, такъ называемыя „шведскія“ спички, коихъ въ теченіе года выработано 13107449 помѣщ. въ 75 штукъ, при чемъ на фабрику поступило 20 пуд. фосфора.

Торговля виномъ и спиртомъ.

Въ теченіе 1903 года всего было продано 1527217,5 ведеръ въ 40%, въ томъ числѣ отпущено въ аптеки 2791 ведро.

Торговля пивомъ и медомъ.

Оптовая торговля пивомъ производилась изъ подваловъ пивоваренныхъ заводовъ и оптовыхъ складовъ, а медомъ только изъ складовъ; послѣднихъ было открыто въ отчетномъ году 12 въ городахъ и 10 въ уѣздахъ.

Кромѣ того, для торговли исключительно пивомъ и медомъ существовало 75 пивныхъ лавокъ (43 въ городахъ и 32 въ селеніяхъ) и выдано два разрѣшенія на продажу пива съ возовъ по патенту на пивныя лавки.

Торговля водочными издѣліями.

Въ теченіе 1903 года въ продажѣ обращались водочныя издѣлія, привезенныя на коммисіонныхъ началахъ въ Самарскую изъ другихъ губерній и главнымъ образомъ изъ Москвы и С.-Петербурга.

Торговля прессованными дрожжами.

Въ отчетномъ году въ продажѣ были исключительно привозныя прессованныя дрожжи.

Торговля зажигательными спичками.

Спичекъ мѣстнаго приготвленія на фабрикѣ Зелихманъ въ отчетномъ году было выпущено въ обандероленномъ видѣ до 11849876 помѣщеній (до 75 шт въ каждомъ) и необандероленныхъ за границу 50000 помѣщеній.

Торговля освѣтительными нефтяными маслами.

Для торговли керосиномъ существовало подл охраню акцизнаго надзора 2 склада, изъ которыхъ въ теченіе отчетнаго года было продано керосина 186344 пуда,—болѣе предшествовавшаго года на 66898 пудовъ.

Акцизные доходы въ 1903 году выразились въ 9449757 р. 93 к.

Въ томъ числѣ:	1) отъ продажи питей	8743894 р. 14 к.
	2) Акциза:	
	а) съ вина и спирта по винокурненнымъ заводамъ	2930 „ 28 „
	б) „ портера, пива и меда	292053 „ 90 „
	в) „ сахара	179854 „ 71 „
	г) „ нефтяныхъ маселъ	112070 „ 60 „
	д) „ зажигательныхъ спичекъ	33076 „ 27 „
	3) Патентнаго сбора:	
	а) съ заводовъ и фабрикъ	17734 „ 55 „
	б) „ заведеній оптовой и розничной продажи вина, спирта, пива, меда и табаку	65220 „ 33 „
	4) Сборы съ нефтяныхъ промышленниковъ за сдачу подъ охрану акцизнаго надзора освѣтительныхъ нефтяныхъ маселъ	1200 „ — „
	5) Случайныхъ поступленій	1723 „ 15 „

Увеличеніе акцизныхъ доходовъ за 1903 годъ, выразившееся въ суммѣ 731981 р. 80 к., падаетъ главнымъ образомъ на казенную продажу питей, на пивовареніе и нефтяныя масла. По сахарному же производству, напротивъ, акцизный доходъ сократился, что объясняется тѣмъ, что съ 1-го сентября 1903 года Тимашевскій удѣльный заводъ прекратилъ свекло-сахарное производство.

По нарушеніямъ питейнаго устава въ 1903 году возбуждено было чинами акцизнаго надзора и полиціей 1331 дѣлю, изъ числа которыхъ 529 дѣлъ окончены производствомъ въ томъ же 1903 году, а остальныя 1002 дѣла къ 1-му января 1904 года находились еще въ производствѣ судебныхъ мѣстъ.

Ж. Квартирная повинность.

Для размѣщенія войскъ общественныя учрежденія отводили частію свои собственныя зданія, а частію нанимали у частныхъ лицъ. На квартирное довольствіе войскъ израсходовано въ 1903 году изъ суммъ Государственнаго Казначейства 38123 р. 99 к. и предостовъ расхода 28816 р. 20 к., а всего 66940 р. 19 к.

Кромѣ того, на квартирное довольствіе чиновъ полиціи и пожарныхъ служителей израсходовано городскими общественными управленіями около 40000 руб.

З. Подводная повинность.

Натуральная подводная повинность для перевозки новобранцевъ и нижнихъ чиновъ управляется въ трехъ уѣздахъ Самарской губерніи: Бугурусланскомъ, Бугульминскомъ и Ставропольскомъ, въ остальныхъ же уѣздахъ новобранцы и нижніе чины перевозятся по желѣзнымъ дорогамъ. Въ 1903 году означенными уѣздами поставлено было 732 конныхъ подводы.

Для разъѣздовъ чиновъ полиціи и другихъ должностныхъ лицъ, имѣющихъ права на бесплатный проѣздъ, а также и для перевозки земской почты, уѣздными земствами содержатся станціонные пункты. Всѣхъ такихъ пунктовъ въ отчетномъ году было 327, на содержаніе которыхъ израсходовано 193184 р. Кромѣ того, израсходовано 49638 р. на уплату прогоновъ за проѣздъ должностныхъ лицъ и перевозку арестантовъ.

И. Воинская повинность.

На основаніи Уст. о воин. пов., въ 1903 году въ Самарской губерніи подлежало вынугію жеребья:

по общимъ призывнымъ спискамъ	25846 чел.
по дополнительнымъ	1983 „
	<hr/>
а всего	27829 „

Въ числѣ внесенныхъ въ общіе призывные списки заключалось имѣющихъ право на льготы по семейному положенію:

а) 1-го разряда	5465 чел.
б) 2-го „	5773 „
в) 3-го „	1498 „

По разверткѣ назначено было къ приему на службу	7912 „
Въ дѣйствительности принято	7876 „

Изъ числа подлежащихъ явкѣ для отправленія воинской повинности не явилось:

а) по уважительныхъ причинамъ	98 чел.
б) безъ уважительныхъ причинъ	476 „
	<hr/>
	565 „

Остальные 19388 чел., призванных къ отправленію воинской повинности, получили слѣдующее назначеніе:

Беспользовались отсрочкой: 1) для окончанія образованія	37 чел.
2) для поступленія въ духовное званіе	2 „
3) по невозможности и для излѣченія болѣзни	1649 „
4) какъ находившіеся подъ судомъ	12 „
Зачислено въ запасъ по роду занятій, согласно ст. 80 и 82 Уст.	32 „
Освобождены въ виду представленія къ зачету рекрут. квитанцій	1 „
Призваны неспособными къ военной службѣ	2202 „
Отправлены на испытаніе	517 „
Освобождены отъ воин. пов. по званію священнослужителей и псаломщиковъ	8 „
Назначены къ переосвидѣтельствуванію	37 „
Зачислены въ ратники ополченія: 1-го разряда	7423 „
2-го „	7465 „
Осталось въ недоборѣ	3 „

Учебный сборъ ратниковъ ополченія 1-го разряда.

Всего подлежало явкѣ въ учебный сборъ	6599 „
Изъ числа подлежавшихъ учебному сбору освобождены отъ явки въ таковой по § 12 врем. прав.	26 „
Загѣмъ обязаны были явиться	6573 „
Явилось	6175 „
Изъ числа явившихся: 1) отбыли учебный сборъ	5563 „
2) освобождены отъ участія съ учеб. сбор.	424 „
3) исключены изъ списковъ ратниковъ	188 „
Не явилось въ учебный сборъ (§ 29 врем. прав.)	398 „

Учебный сборъ запасныхъ нижнихъ чиновъ.

Подлежало явкѣ	5222 „
Явилось	4318 „
Изъ числа явившихся отбыли учебный сборъ	3858 „
Освобождено отъ участія: по болѣзнямъ	428 „
по другимъ законнымъ причинамъ	32 „
Не явилось въ учебный сборъ: по законнымъ причинамъ	186 „
за уклоненіе и по неизвѣстнымъ причинамъ	52 „
за неврученіемъ призывныхъ картъ	666 „

I. Дорожная повинность.

Проходъ весеннихъ водъ въ 1903 году, вслѣдствіе дружнаго таянія снѣга, былъ необычайный, особенно на югѣ губерніи, въ Новоузенскомъ уѣздѣ, гдѣ вскрытіе рѣкъ началось въ 20-хъ числахъ марта и гдѣ весеннія воды нанесли очень значительный убытокъ мѣстному населенію, разрушивъ массу строеній, плотинъ и проч.

Такое необычайное наводненіе не могло не отразиться и на дорожныхъ сооруженіяхъ, которыя по отчету губернской земской управы, никогда еще за время своего существованія не подвергались столь серьезнымъ поврежденіямъ.

По характеру поврежденій дорожныя сооруженія распредѣляются такъ: совершенно уничтожено 2 моста, изъ нихъ одинъ заливной въ Новоузенскомъ уѣздѣ и одинъ незаливной въ Бугурусланскомъ уѣздѣ; пять мостовъ получили серьезные поврежденія, въ видѣ поломки устоевъ, ледорѣзовъ и т. п. и девять мостовъ—менѣе значительныя поврежденія. По уѣздамъ всѣ перечисленныя сооруженія распредѣляются такъ: въ Самарскомъ—3, Ставропольскомъ—1, Бугульминскомъ—2, Бугурусланскомъ—1, Бузулуцкомъ—1, Николаевскомъ 1 и Новоузенскомъ—7.

Перечисленныя поврежденія побудили губернское земство, при участіи постороннихъ инженеровъ, выяснить на мѣстахъ, не кроется ли въ этихъ поврежденіяхъ какихъ либо другихъ причинъ, помимо стихійной силы, но осмотромъ точно установлено, что поврежденія эти произошли исключительно изъ необыкновенно высокаго подъема воды и сальнаго ледохода.

Исправленіе упомянутыхъ поврежденій отнесено было на счетъ дорожнаго капитала, котораго въ распоряженіи Губернскаго земства имѣлось въ суммѣ 284049 р. За счетъ того же капитала въ теченіе 1903 года устроено было между прочимъ: а) дорожныхъ сооруженій съ каменной одеждой на протяженіи 2 вер. 326 саж., б) 24 подъездныхъ дамбы, в) 3 моста на каменныхъ устояхъ и 24 моста деревянныхъ, общимъ протяженіемъ 504 саж. и г) 4 весеннихъ переправы.

В. Медицинская часть.

Организація врачебной помощи населенію въ Самарской губерніи лежить преимущественно на заботахъ земства. За исключеніемъ военныхъ лазаретовъ и тюремныхъ больницъ, содержащихся за счетъ казны и нѣсколькихъ заведеній этого рода, содержащихся управленіями желѣзныхъ дорогъ, Обществомъ Краснаго Креста и Самарскимъ городскимъ управленіемъ, всѣ существующія въ губерніи больницы, лѣчебницы, приемные покои и т. п. содержатся за счетъ губернскаго и уѣздныхъ земствъ. Губернское земство содержитъ двѣ больницы: общую на 255 кроватей и специальную (для душевно-больныхъ) на 310 человекъ; первая находится въ гор. Самарѣ, а вторая въ 10 верстахъ отъ г. Самары, въ мѣстности, извѣстной подъ названіемъ „Томашевъ колокъ“.

За счетъ же уѣздныхъ земствъ, по имѣющимся свѣдѣніямъ, содержится 86 больницъ и приемныхъ покоевъ изъ коихъ 6, на 291 кровать, находятся въ уѣздныхъ городахъ и 80 на 609 кроватей, въ селеніяхъ.

Независимо отъ сего уѣздныя земства имѣютъ во многихъ селеніяхъ фельдшерскіе приемные покои, въ которыхъ врачебная помощь населенію оказывается фельдшерами, находящимися подъ контролемъ участковыхъ врачей.

Въ цѣляхъ большого удобства для населенія въ отношеніи полученія врачебной помощи и болѣе равномернаго распредѣленія труда между медицинскимъ персоналомъ, каждый уѣздъ раздѣленъ на нѣсколько врачебныхъ участковъ, причемъ въ тѣхъ пунктахъ, гдѣ не имѣется на постоянномъ жительствѣ ни врачей, ни фельдшеровъ, медицинская помощь населенію оказывается посредствомъ періодическихъ поѣздокъ ихъ по участкамъ. Во всѣхъ больницахъ и приемныхъ покояхъ находилось на излѣченія въ 1903 году 31827 чел., врачебныхъ же совѣтотъ больнымъ дано около 2800000. Кромѣ того, сдѣлано свыше 114000 осеннихъ прививокъ.

По свѣдѣніямъ Врачебнаго Отдѣленія наличный составъ врачебнаго персонала въ Самарской губерніи къ 1-му января 1904 года былъ слѣдующій:

Врачей имѣлось 199 (изъ нихъ 4 женщины), фельдшеровъ и фельдшерницъ 405 (изъ нихъ 7 уѣздныхъ при уѣздныхъ врачахъ), повивальныхъ бабокъ 61, оспопрививателей 20, дантистовъ 19, циркульниковъ 9, массажистовъ 3, фармацевтовъ 82 и аптекарскихъ учениковъ 32.

Аптекъ въ губерніи, учрежденныхъ съ надлежащаго разрѣшенія, имѣется 41, изъ коихъ 7 находятся въ г. Самарѣ, а остальные 34 въ уѣздныхъ городахъ и селеніяхъ, кромѣ того, 30 аптекъ имѣется при больницахъ и лѣчебницахъ.

Г. Благотворительныя заведенія.

По свѣдѣніямъ Врачебнаго Отдѣленія, въ 1903 году въ Самарской губерніи было 24 богадѣльни, а именно: въ г. Самарѣ 9 съ 470 чел. призрѣваемыхъ, с. Васильевскомъ, Самарскаго уѣзда, 1 съ 6 призр., с. Новыхъ Костычахъ, того же уѣзда, 1 съ 22 призр., г. Бузулукъ 1 съ 38 призр., г. Бугурусланъ 1 съ 47 призр., с. Осоргинъ, Бугурусланскаго уѣзда, 1 съ 7 призр., г. Бугульмъ 1 съ 58 призр., г. Николаевскъ 1 съ 24 призр., с. Балаковъ, Николаевскаго уѣзда, 1 съ 72 призр., г. Новоузенскъ 1 съ 13 призр., въ сл. Покровской, Новоузенскаго уѣзда, 2 съ 55 призр., с. Балашахъ того же уѣзда, 1 съ 4 призр., с. Гнадентау, того же уѣзда, 1 съ 43 призр., с. Дергачахъ того же уѣзда, 1 съ 10 призр. и с. Красномъ Кутѣ, того же уѣзда, 1 съ 14 призр. Кромѣ того въ Самарѣ на средства потомств. поч. гражд. Аржанова содержится пріютъ для бѣдныхъ вдовъ, въ которомъ пользуются призрѣніемъ 60 семействъ.

Независимо отъ богадѣленъ для престарѣлыхъ, въ Самарской губерніи существуютъ благотворительныя заведенія для малолѣтнихъ. Къ числу ихъ нужно отнести прежде всего пріюты вѣдомства учрежденій Императрицы Маріи (въ гор. Самарѣ, гор. Бугульмъ, с. Дмитріевкѣ, Бугульминскаго уѣзда, с. Обшаровкѣ, с. Екатериновѣ и с. Новомъ Буянѣ, Самарскаго уѣзда) Николаевскій сиротскій домъ (въ Самарѣ), содержаемый городомъ, Маринскій домъ призрѣнія сиротъ воиновъ, (въ Самарѣ), содержаемый Обществомъ попеченія о бѣдныхъ, училище для слѣпыхъ (въ Самарѣ), содержаемое Попечительствомъ о слѣпыхъ, дѣтскіе пріюты трудолюбія, общенія при учебныхъ заведеніяхъ, ясли и т. п.

Д. Ветеринарно-санитарный надзоръ.

Организація ветеринарно-санитарной части и ветеринарно-врачебной помощи въ Самарской губерніи, установленная распоряженіями высшаго правительства и мѣстными обязательными правилами, лежитъ на Министерствѣ Внутреннихъ Дѣлъ, Губернскомъ и частью уѣздныхъ Земствахъ и городахъ. Губернское Земство при помощи уѣздныхъ завѣдываетъ мѣропріятіями противъ повально заразныхъ болѣзней на мѣстныхъ домашнихъ животныхъ и подачею ветеринарно-врачебной помощи животнымъ при спорадическихъ заболѣваніяхъ. Министерство Внутреннихъ Дѣлъ черезъ пунктовыхъ ветеринарныхъ врачей имѣетъ наблюденіе за промышленными гуртами

животныхъ, передвиженіемъ ихъ въ губерніи, убоемъ на мѣстныхъ бойняхъ, продажою на ярмаркахъ и базарахъ, отправкою по желѣзнымъ дорогамъ и водянымъ путямъ сообщенія, а также и принимается мѣры противъ повально заразныхъ болѣзней на гуртовыхъ животныхъ. Города и болѣе крупныя селенія несутъ обязанности по устройству и содержанію скотобоевъ, микроскопическихъ станцій и скотопригонныхъ для торговли животными дворовъ. Для проведенія въ жизнь всѣхъ перечисленныхъ мѣръ въ губерніи состояло въ 1903 году 70 ветеринарныхъ врачей и 27 ветеринарныхъ фельдшеровъ, изъ которыхъ 9 врачей и 5 фельдшеровъ отъ правительства, 55 врачей и 12 фельдшеровъ отъ Губернскаго Земства, 4 врача и 6 фельдшеровъ отъ уѣздныхъ Земствъ и 2 врача и 4 фельдшера отъ городовъ.

Распорядительная часть и общее руководство по ветеринарно-санитарному надзору лежала, какъ и прежде, на ветеринарномъ инспекторѣ и ветеринарномъ отдѣленіи Губернской Земской Управы, фактическая же дѣятельность на пунктовыхъ, земскихъ участковыхъ и городскихъ ветеринарныхъ врачахъ. Для научнаго изслѣдованія повально-заразныхъ болѣзней на животныхъ Губернскимъ Земствомъ содержится ветеринарно-бактеріологическая лабораторія, въ которой кромѣ производства различныхъ изслѣдованій, готовится сибирозвенная вакцина для предохранительныхъ прививокъ и разводки бактерій Исаченко для истребленія мелкихъ грызуновъ.

Въ 1903 году правительствомъ, губернскимъ и уѣздными земствами, городами и селеніями израсходовано на всѣ потребности ветеринарной части, какъ то: на содержаніе руководящаго и исполнительнаго ветеринарнаго персонала, на выдачу вознагражденія за убитыхъ животныхъ, на принятіе мѣръ противъ повально-заразныхъ болѣзней вообще, на медикаменты, инструменты, содержаніе бактеріологической лабораторіи и микроскопическихъ станцій и проч. 286137 р. 52 к.

Надзоръ за промышленнымъ скотомъ лежитъ на правительственныхъ пунктовыхъ ветеринарныхъ врачахъ, которыми въ 1903 году осматрѣно 13355 лошадей, 190242 гол. крупнаго рогатаго скота, 2693 теленка, 257811 овецъ и 1484 свиньи, а всего 465585 головъ.

Надзоръ за скотобойнями и мясомъ, служащимъ для продовольствія мѣстнаго населенія, находился въ вѣдѣніи городскихъ, пунктовыхъ и частію земскихъ ветеринарныхъ врачей. Въ теченіе 1903 года подвергнуты ветеринарному осмотру на общественныхъ и частныхъ бойняхъ: 72045 гол. крупнаго рогатаго скота, 6253 теленка, 283713 овецъ и козъ, 3848 свиней и 440 лошадей.

Сырые животныя продукты и обрабатывающія ихъ заведенія также подвергаются ветеринарному надзору.

Е. Учебныя и образовательныя учрежденія.

Всѣхъ учебныхъ заведеній въ 1903 году было 2419, изъ нихъ 138 въ городахъ 2281 въ уѣздахъ.

Учащихся въ этихъ заведеніяхъ числилось 159375 человекъ обоаго пола (106974 мальчика и 52401 дѣвочка), при чемъ въ городахъ учащихся было 17019 чел., а въ уѣздахъ 142356 чел. По сравненію съ 1902 годомъ число учебныхъ заведеній увеличилось на 45, а учащихся на 6667.

На содержаніе всѣхъ учебныхъ заведеній израсходовано 2085352 руб.—болѣе чѣмъ въ предшествовавшемъ году на 233374 р.

Въ томъ числѣ изъ средствъ:

Государственнаго Казначейства	537610	руб.
Земствъ	665200	"
Городскихъ обществъ	180980	"
Сельскихъ обществъ	289320	"
Епархіальныхъ	205340	"
Плата за ученіе	90680	"
Частныхъ лицъ и пожертвованій	74647	"
Другихъ источниковъ	41575	"
Итого	2085352	"

Помимо учебныхъ заведеній, дѣлу народнаго просвѣщенія служатъ имѣющіяся въ губерніи общественныя городскія библіотеки и библіотеки-читальни; послѣднія распространены преимущественно въ селахъ и деревняхъ. По имѣющимся свѣдѣніямъ, библіотекъ-читаленъ существуетъ въ губерніи болѣе 100, изъ коихъ большинство открыты мѣстными Комитетами о народной трезвости и земствомъ, а нѣкоторыя волостными и сельскими сходами.

VIII. ОБЩЕСТВЕННЫЯ НЕСЧАСТІЯ.

А. П о ж а р ы.

По свѣдѣніямъ полиціи, въ 1903 году въ Самарской губерніи было 1157 пожарныхъ случаевъ, которыми уничтожено 4314 строеній, на сумму 4339270 руб. По сравненію съ 1902 годомъ пожарныхъ случаевъ было болѣе на 248, сгорѣвшихъ строеній—на 1055, а сумма

убытковъ—на 2964482 руб. На увеличеніе, по сравненію съ 1902 годомъ, пожарныхъ случаевъ и въ особенности пожарныхъ убытковъ повліялъ пожаръ въ слободѣ Покровской, Новоузенскаго уѣзда, которымъ уничтожена лучшая часть слободы и убытки отъ котораго оцѣнены болѣе чѣмъ въ 3 милліона руб. Между городскими и сельскими поселеніями пожары 1903 г. распределяются слѣдующимъ образомъ: въ *городахъ* было 74 пожарныхъ случая, сгорѣло строеній 116, причинено убытковъ на 170122 руб., а въ селеніяхъ 1083 случая сгорѣло 4198 строеній, причинено убытковъ на 4169148 руб. По временамъ года наибольшее число пожаровъ падаетъ: въ городахъ на зимніе мѣсяцы (28), а въ селеніяхъ на лѣтніе (441), наименьшее же число: въ городахъ на весенніе (5), а въ селеніяхъ на зимніе (193).

Изъ общаго числа 1157 пожарныхъ случаевъ въ 315 случаяхъ пожаръ произошелъ отъ дурного устройства печей и трубъ, въ 300—отъ неосторожнаго обращенія съ огнемъ, въ 123—отъ поджоговъ и въ 68—отъ молніи, въ остальныхъ же 351 случаяхъ причины остались невыясненными.

Пожарныя части въ достаточно благоустроенномъ видѣ находятся въ городѣ Самарѣ, уѣздныхъ городахъ, пригородѣ Сергіевскѣ и посадѣ Мелекесѣ; въ селеніяхъ же, за исключеніемъ большихъ торговыхъ селъ, расположенныхъ на Волгѣ,—Балакова, Екатериненштадта и слободы Покровской, имѣются лишь самыя незначительныя средства для тушенія пожаровъ.

Къ числу наиболѣе дѣйствительныхъ мѣръ, направленныхъ къ предупрежденію распространенія пожаровъ въ селеніяхъ, относятся: наблюденіе за правильнымъ расположеніемъ вновь возводимыхъ построекъ, недопущеніе самовольнаго застраиванія площадей въ селеніяхъ и надзоръ за точнымъ исполненіемъ изданныхъ Губернскимъ Земствомъ правилъ, имѣющихъ силу обязательнаго постановленія, объ обмазкѣ соломенныхъ крышъ глиною. Согласно этимъ правиламъ, дѣйствующимъ съ 1893 года новыя постройки, какъ жилья, такъ и надворныя безусловно воспрещено возводить съ крытыми соломою крышами безъ обмазки ихъ глиной.

Въ цѣляхъ противодѣйствія пожарамъ въ нѣкоторыхъ городахъ и селеніяхъ губерніи образовались вольныя пожарныя общества и дружины на основаніи утвержденныхъ Правительствомъ нормальныхъ уставовъ. Въ 1903 году такихъ обществъ въ Самарской губерніи насчитывалось 12-ть, именно: въ г.г. Самарѣ, Ставрополѣ, Бугурусланѣ, Бугульмѣ, Новоузенскѣ и пос. Мелекесѣ и въ селеніяхъ: Сорочинскомъ, Бузулукскаго уѣзда, Екатериненштадтѣ, Николаевскаго уѣзда, Ровномъ, сл. Покровской и Питеркѣ, Новоузенскаго уѣзда и Цсаклахъ Бугурусланскаго уѣзда.

Б. Заразныя и повальныя болѣзни на скотѣ.

Инфекціонныя и повальныя болѣзни на домашнихъ животныхъ въ теченіе 1903 года наблюдались слѣдующія: сибирская язва, саль, повальное воспаленіе легкихъ крупнаго рогатаго скота, ящуръ, бѣшенство, мытъ, инфлюэнца, оспа на овцахъ, октиномикозъ, бациллярная рожа свиней, злокачественная катарральная горячка, бѣлый поносъ телятъ, туберкулезъ, тимпанитъ, чесотка, дистоматозъ и эхинококки. Отъ всѣхъ перечисленныхъ поварно-заразныхъ болѣзней заболѣло 38537 головъ, пало изъ нихъ 10534, убито съ цѣлю прекращенія эпидемій 3346 и выздоровѣло 24657 головъ. Наибольшія потери животныхъ были отъ сибирской язвы 9351 гол., сапа—3153 гол., поварнаго воспаленія легкихъ—461 гол. и рожи свиней—318 гол. Для прекращенія заразныхъ болѣзней примѣнялись ветеринарно-полицейскія мѣры, на основаніи обязательныхъ правилъ, лѣченіе больныхъ и предохранительныя прививки. Въ отчетномъ году вакцинировано 162452 головы животныхъ.

Ветеринарно-врачебная помощь была оказана бесплатно 61755 животнымъ, изъ нихъ 41675 лошадямъ, 15017 головамъ крупнаго рогатаго скота, 3291 овцѣ, 576 свиньямъ, 1081 верблюдамъ и 15 птицамъ.

В. Преступленія и проступки.

По свѣдѣніямъ, сообщеннымъ прокурорами Самарскаго и Саратовскаго Окружныхъ Судовъ, въ 1903 году въ засѣданіяхъ означенныхъ судовъ разрѣшено 706 дѣлъ, по коимъ осуждено за разныя преступленія: мужчинъ 585 и женщинъ 50, а всего 635 человекъ.

Кромѣ того, по свѣдѣніямъ, доставленнымъ полиціею, въ томъ же году совершено преступленій и проступковъ 5995, по которымъ привлечено къ отвѣтственности 4690 муж. и 644 жен., а всего 5334 человека.

Среди преступленій и проступковъ, точно поименованныхъ въ прилагаемыхъ въ концѣ обзора вѣдомостяхъ преобладаютъ слѣдующія: кражи (вмѣстѣ съ конокрадствомъ) 4913=82%, увѣчья и побои 310=5%, поджоги 177=3%, нарушенія устава питейнаго 201=3% и преступленія по службѣ 97=2%.

По сословіямъ лица, привлеченныя къ отвѣтственности распределяются такъ:

Дворянъ потом. и личныхъ	30
Духовныхъ	1
Почетныхъ гражданъ и купцовъ	35

Мѣщанъ	694
Крестьянъ	4942
Военныхъ	83
Другихъ сословій	184

П о в о з р а с т а м ъ:

Ниже 17 лѣтъ	223
Отъ 17 до 21	722
Отъ 21 до 51	4735
Отъ 51 до 60	288
Свыше 60 лѣтъ	1

Г. Насильственные и случайныя смерти.

Всѣхъ насильственныхъ и случайныхъ смертей въ 1903 году было 1498, сравнительно съ предшествовавшимъ годомъ болѣе на 141.

Отъ насилія умерло 199 человекъ или 13%, а отъ случайной смерти 1299 или 87%.

Въ числѣ умершихъ насильственною смертью было жертвъ самоубійства 76, смертоубійствъ 123.

Изъ жертвъ случайной смерти было: утонувшихъ 276, умершихъ отъ пьянства 160, замерзло 56, сгорѣло 24, отъ угара 20, убито громомъ 9, задавлено и ушиблено 63 и отъ неизвѣстныхъ причинъ 691.

IX. ОПЕРАЦИИ САМАРСКАГО ОТДѢЛЕНІЯ КРЕСТЬЯНСКАГО ПОЗЕМЕЛЬНАГО БАНКА.

Въ теченіе 1903 года въ мѣстное отдѣленіе поступило отъ крестьянскихъ обществъ и товариществъ 72 сдѣлки съ просьбою выдать ссуду въ размѣрѣ 3899535 руб., на покупку 53538 десят. земли. Изъ этого числа 35 сдѣлокъ разстроились по разнымъ случаямъ, а по 37 выданы ссуды, всего въ размѣрѣ 2285470 р., на покупку 36582 дес. Кроме того, получено разрѣшеніе выдать ссуду въ 66020 руб. двумъ крестьянскимъ товариществамъ, для погашенія лежащаго на нихъ долга за купленную землю безъ содѣйствія Банка.

За счетъ собственныхъ капиталовъ Отдѣленіемъ приобрѣтено въ 1903 году три имѣнія: 1) въ Самарскомъ уѣздѣ 1351 дес. за 128250 р., 2) въ Бузулукскомъ уѣздѣ 6565 дес. за 518635 р. и 3) въ Бугурусланскомъ уѣздѣ 6503 дес. за 577158 р., а всего 14420 дес. за 1224043 р.

ВѢДОМОСТЬ

о движеніи населенія Самарской губерніи

за 1903 годъ.

ГОРОДА И УЪЗДЫ.	Число браковъ.	Ч И С Л О Р О Д И В					Ш И Х С Я.				Ч И С Л О У М Е Р Ш И Х Ъ.			П Р И Б Ы Л Ъ (+) У Б Ы Л Ъ (-).		
		Законнорожденныхъ.			Незаконнорожден		выхъ.	В С Е Г О.			Муж.	Жен.	Обоего пола.	Муж.	Жен.	Обоего пола.
		Муж.	Жен.	Обоего пола.	Муж.	Жен.		Обоего пола.	Муж.	Жен.						
Г О Р О Д А.																
Самара.																
Православные	779	2548	2361	4909	87	95	182	2635	2456	5091	2543	2086	4629	+ 92	+ 370	+ 462
Единоувѣрцы	4	16	15	31	—	—	—	16	15	31	17	15	32	— 1	—	— 1
Раскольники разныхъ сектъ	23	69	61	130	1	—	1	70	61	131	103	58	161	— 33	+ 3	— 30
Католики	27	27	23	50	—	—	—	27	23	50	28	8	36	— 1	+ 15	+ 14
Лютеране	20	14	28	42	—	1	1	14	29	43	23	16	39	— 9	+ 13	+ 4
Магометане	34	73	66	139	—	—	—	73	66	139	87	89	176	— 14	— 23	— 37
Евреи	18	51	52	103	—	—	—	51	52	103	26	15	41	+ 25	+ 37	+ 62
	905	2798	2606	5404	88	96	184	2886	2702	5588	2827	2287	5114	+ 59	+ 415	+ 474
Ставрополь.																
Православные	44	154	159	313	4	3	7	158	162	320	157	126	283	+ 1	+ 36	+ 37
Магометане	2	6	9	15	—	—	—	6	9	15	3	3	6	+ 3	+ 6	+ 9
Евреи	—	8	11	19	—	—	—	8	11	19	9	7	16	— 1	+ 4	+ 3
	46	168	179	347	4	3	7	172	182	354	169	136	305	+ 3	+ 46	+ 49
Бугульма.																
Православные	51	201	215	416	—	—	—	201	215	416	120	106	226	+ 81	+ 109	+ 190
Раскольники разныхъ сектъ	2	6	5	11	—	—	—	6	5	11	3	1	4	+ 3	+ 4	+ 7
Магометане	4	11	12	23	—	—	—	11	12	23	11	7	18	—	+ 5	+ 5
	57	218	232	450	—	—	—	218	232	450	134	114	248	+ 84	+ 118	+ 202
Бугурусланъ.																
Православные	130	423	374	797	13	16	29	436	390	826	348	267	615	+ 88	+ 123	+ 211
Единоувѣрцы	9	7	10	17	—	—	—	7	10	17	13	6	19	— 6	+ 4	— 2
Раскольники разныхъ сектъ	4	34	21	55	—	1	1	34	22	56	20	12	32	+ 14	+ 10	+ 24
Магометане	33	35	43	78	1	1	2	36	44	80	28	27	55	+ 8	+ 17	+ 25
	176	499	448	947	14	18	32	513	466	979	409	312	721	+ 104	+ 154	+ 258
Бузулукъ.																
Православные	124	369	380	749	9	7	16	378	387	765	337	276	613	+ 41	+ 111	+ 152
Раскольники разныхъ сектъ	—	2	—	2	—	—	—	2	—	2	1	—	1	+ 1	—	+ 1
Магометане	18	25	21	46	—	—	—	25	21	46	16	9	25	+ 9	+ 12	+ 21
Евреи	1	5	2	7	1	3	4	6	5	11	5	—	5	+ 1	+ 5	+ 6
	143	401	403	804	10	10	20	411	413	824	359	285	644	+ 52	+ 128	+ 180

ГОРОДА И УЪЗДЫ.	Число браковъ.	Ч И С Л О Р О Д И В Ш И Х С Я.					Ч И С Л О У М Е Р Ш И Х Ъ.			П Р И Б Ы Л Ъ (+) У Б Ы Л Ъ (-).						
		Законнорожденныхъ.			Незаконнорожденныхъ.		Обоего пола.	В С Е Г О.			Муж.	Жен.	Обоего пола.	Муж.	Жен.	Обоего пола.
		Муж.	Жен.	Обоего пола.	Муж.	Жен.		Муж.	Жен.	Обоего пола.						
Николаевскъ.																
Православные	151	439	419	858	1	1	2	440	420	860	268	252	520	+ 172	+ 168	+ 340
Единовѣрцы	8	15	9	24	1	—	1	16	9	25	8	3	11	+ 8	+ 6	+ 14
Раскольники разныхъ сектъ	18	71	63	134	—	—	—	71	63	134	36	35	71	+ 35	+ 28	+ 63
Магометане	30	56	55	111	—	—	—	56	55	111	32	25	57	+ 24	+ 30	+ 54
Евреи	1	2	—	2	—	—	—	2	—	2	1	1	2	+ 1	— 1	—
	208	583	546	1129	2	1	3	585	547	1132	345	316	661	+ 240	+ 231	+ 471
Новоузенскъ.																
Православные	120	355	345	700	1	—	1	356	345	701	271	270	541	+ 85	+ 75	+ 160
Единовѣрцы	8	22	9	31	—	—	—	22	9	31	8	9	17	+ 14	—	+ 14
Раскольники разныхъ сектъ	21	48	45	93	—	—	—	48	45	93	27	24	51	+ 21	+ 21	+ 42
Магометане	12	8	5	13	—	—	—	8	5	13	7	9	16	+ 1	— 4	— 3
	161	433	404	837	1	—	1	434	404	838	313	312	625	+ 121	+ 92	+ 213
Мелекесъ.																
Православные	71	247	244	491	5	3	8	252	247	499	206	155	361	+ 46	+ 92	+ 138
Раскольники разныхъ сектъ	2	8	7	15	—	—	—	8	7	15	3	3	6	+ 5	+ 4	+ 9
Магометане	11	13	12	25	—	—	—	13	12	25	14	14	28	— 1	— 2	— 3
	84	268	263	531	5	3	8	272	266	539	223	172	395	+ 50	+ 94	+ 144
Сергiевскъ.																
Православные	31	135	99	234	—	—	—	135	99	234	82	65	147	+ 53	+ 34	+ 87
	31	135	99	234	—	—	—	135	99	234	82	65	147	+ 53	+ 34	+ 87
Итого по городамъ	1811	5503	5180	10683	124	131	255	5627	5311	10938	4861	3999	8860	+ 766	+ 1312	+ 2078
У Ѳ З Д Ы.																
Самарскiй.																
Православные	2152	7886	7580	15466	25	34	59	7911	7614	15525	4925	4645	9570	+ 2986	+ 2969	+ 5955
Единовѣрцы	23	44	52	96	2	1	3	46	53	99	27	20	47	+ 19	+ 33	+ 52
Раскольники разныхъ сектъ	103	357	363	720	11	7	18	368	370	738	120	120	240	+ 248	+ 250	+ 498
Католики	6	18	13	31	1	—	1	19	13	32	9	4	13	+ 10	+ 9	+ 19
Лютеране	18	96	79	175	4	1	5	100	80	180	28	42	70	+ 72	+ 38	+ 110
Меннониты	14	22	19	41	—	2	2	22	21	43	12	13	25	+ 10	+ 8	+ 18
Магометане	118	334	270	604	—	—	—	334	270	604	131	147	278	+ 203	+ 123	+ 326
	2434	8757	8376	17133	43	45	88	8800	8421	17221	5252	4991	10243	+ 3548	+ 3430	+ 6978

ГОРОДА И УЪЗДЫ.	Число браковъ.	Ч И С Л О Р О Д И В					Ш П Х С Я.				Ч И С Л О У М Е Р Ш И Х ъ .			П Р И Б Ы Л Ъ (+) У Б Ы Л Ъ (-).		
		Законнорожденныхъ.			Незаконнорожден		Обоего пола.	В С Е Г О .			Муж.	Жен.	Обоего пола.	Муж.	Жен.	Обоего пола.
		Муж.	Жен.	Обоего пола.	Муж.	Жен.		Муж.	Жен.	Обоего пола.						
Ставропольскій.																
Православные	2582	7659	7226	14885	31	36	67	7690	7262	19952	4513	4356	8869	+ 3177	+ 2906	+ 6083
Раскольники разныхъ сектъ	19	71	60	131	1	1	2	72	61	133	34	48	82	+ 38	+ 13	+ 51
Магометане	478	1215	1161	2376	—	—	—	1215	1161	2376	530	489	1019	+ 685	+ 672	+ 1357
Идолопоклонники	—	—	3	3	—	—	—	—	3	3	1	—	1	— 1	+ 3	+ 2
Евреи	—	8	11	19	—	—	—	8	11	19	9	7	16	— 1	+ 4	+ 3
Бугульминскій.																
Православные	1603	5188	4621	9809	23	31	69	8985	8498	17483	5087	4900	9987	+ 3898	+ 3598	+ 7496
Единовѣрцы	—	4	6	10	—	—	—	4	6	10	1	—	1	+ 3	+ 6	+ 9
Раскольники разныхъ сектъ	9	26	35	61	—	—	—	26	35	61	9	5	14	+ 17	+ 30	+ 47
Магометане	2005	4192	4014	8206	2	2	4	4194	4016	8210	1887	1867	3754	+ 2307	+ 2149	+ 4456
Идолопоклонники	37	82	58	140	—	—	—	82	58	140	22	20	42	+ 60	+ 38	+ 98
Бугурусланскій.																
Православные	4371	12491	11947	24438	67	55	122	12558	12002	24560	6514	5880	12394	+ 6044	+ 6122	+12166
Единовѣрцы	25	45	60	105	—	—	—	45	60	105	26	33	59	+ 19	+ 27	+ 46
Раскольники разныхъ сектъ	68	159	134	293	27	30	57	186	164	350	136	126	262	+ 50	+ 38	+ 88
Магометане	736	1398	1357	2755	2	1	3	1400	1358	2758	590	619	1209	+ 810	+ 739	+ 1549
Идолопоклонники	15	45	25	70	—	2	2	45	27	72	10	6	16	+ 35	+ 21	+ 56
Бузулукскій.																
Православные	5215	14138	13523	27661	96	86	184	14234	13611	27845	7276	6664	13940	+ 6958	+ 6947	+13905
Раскольники разныхъ сектъ	26	89	96	185	—	—	—	89	96	185	66	52	118	+ 23	+ 44	+ 67
Менониты	18	29	37	66	—	—	—	29	37	66	8	9	17	+ 21	+ 28	+ 49
Магометане	191	391	341	732	—	—	—	391	341	732	187	199	386	+ 204	+ 142	+ 346
Николаевскій.																
Православные	4640	13728	13286	27014	27	21	79	16792	16033	32825	9734	8881	18615	+ 7058	+ 7152	+14210
Единовѣрцы	90	240	224	464	—	4	4	240	228	468	171	122	293	+ 69	+ 106	+ 175
Раскольники разныхъ сектъ	291	668	754	1422	135	131	266	803	885	1688	514	524	1038	+ 289	+ 361	+ 650
Католики	207	491	434	925	1	5	6	492	439	931	232	225	457	+ 260	+ 214	+ 474

ВѢДОМОСТЬ

о посѣвѣ и урожаѣ хлѣбовъ и другихъ сельско-
хозяйственныхъ растений по уѣздамъ Самарской
губерніи

въ 1903 году.

У ъ з д ы.	П О С Ъ Я Н О П У Д О В Ъ.							С О Б Р А Н О П У Д О В Ъ.										
	Ржи.	Пшеницы.	Овса.	Ячменя.	Полбы.	Гречи.	Проса.	Гороху.	Карто- феля.	Ржи.	Пшеницы.	Овса.	Ячменя.	Полбы.	Гречи.	Проса.	Гороху.	Картофеля.
САМАРСКІЙ.																		
На земляхъ крестьянск. надѣльныхъ . . .	528699	501067	190054	9053	51334	1693	19655	6166	248678	5271662	2641339	765723	45920	184942	1320	141056	21123	634394
" " владѣльческихъ	136547	345927	42634	718	6915	292	7054	1593	50624	1526848	2411046	253177	5027	32629	477	98321	6542	230814
по уѣзду	665246	846994	232688	9771	58249	1985	26709	7759	299302	6798510	5052385	1018900	50947	217571	1797	239377	27665	865208
БУГУЛЬМИНСКІЙ.																		
На земляхъ крестьянск. надѣльныхъ . . .	1090139	51408	274843	16	221039	256053	20692	46502	311119	9548563	86862	378278	29	384416	136856	103460	119162	789796
" " владѣльческихъ	183133	31173	63394	419	14374	48646	2430	5665	28561	1915635	100501	154438	216	31924	37927	19443	18308	91022
по уѣзду	1273272	82581	338237	435	235413	304699	23122	52167	339680	11464198	187363	532716	245	416340	174783	122903	137470	880818
БУГУРУСЛАНСКАГО.																		
На земляхъ крестьянск. надѣльныхъ . . .	1134262	717240	322054	42	236086	92830	32354	35975	301352	8536814	2449792	627593	114	653556	29706	155702	85940	715535
" " владѣльческихъ	204406	362693	78154	1181	21705	10681	3887	2581	40750	1860387	1869460	271932	4362	71128	11297	36015	8843	110300
по уѣзду	1338668	1079933	400208	1223	257791	103511	36241	38556	342102	10397201	4319252	899525	4476	724684	41003	191717	94783	825835
БУЗУЛУКСКІЙ.																		
На земляхъ крестьянск. надѣльныхъ . . .	496006	1960920	295552	97986	1273	1031	41808	2374	398887	2382074	9834768	1048286	411541	8140	2473	483781	14533	1087376
" " владѣльческихъ	229779	915734	95420	19993	1204	1081	8553	1566	61280	1489599	5220202	472555	120300	4130	4559	131954	12994	200329
по уѣзду	725785	2876674	390972	117979	2477	2112	50361	3940	460167	3871673	15054970	1520841	531841	12270	7032	615735	27527	1287705
НИКОЛАЕВСКІЙ.																		
На земляхъ крестьянск. надѣльныхъ . . .	447025	1790074	229350	131684	—	95	44236	4770	419506	2585734	7801232	771450	658422	—	94	309655	17236	999925
" " владѣльческихъ	108212	1033317	64438	28105	171	171	12468	3596	30970	742001	5968192	309969	207977	1085	226	91432	9296	97171
по уѣзду	555237	2823391	293788	159789	171	266	56704	8366	450476	3328735	13769424	1081419	866399	1083	320	401087	26532	1097096
НОВОУЗЕНСКІЙ.																		
На земляхъ крестьянск. надѣльныхъ . . .	609031	2176124	76599	123253	—	—	21697	1580	262548	3959519	12512713	351357	680692	—	—	232158	1067	992909
" " владѣльческихъ	166455	990498	38687	19796	—	281	8353	1166	31255	1187220	8100034	243919	178659	—	459	87331	6757	127205
по уѣзду	775486	3166622	115286	143049	—	281	30050	2746	293803	5146739	20612747	595276	859351	—	459	313489	7824	1120114
СТАВРОПОЛЬСКІЙ.																		
На земляхъ крестьянск. надѣльныхъ . . .	859998	120757	240973	—	71356	31586	57874	82008	220853	9483544	478064	646823	—	163369	33909	479065	139896	595670
" " владѣльческихъ	315932	149896	110276	220	7477	5869	27382	38993	125289	3738723	744203	364760	1184	26120	5961	252519	95203	392388
по уѣзду	1175930	270653	351249	220	78833	37455	85256	121001	346142	13222267	1222267	1011583	1184	189489	39870	731584	235099	988058
ВСЕГО ПО ГУБЕРНИИ	6509624	11146848	2122428	432466	632934	450309	308443	234535	2531672	54228323	60218408	6660260	2314443	1561437	265264	2621892	556900	7064834
На земляхъ крестьянск. надѣльныхъ . . .	5165160	7317590	1629425	362034	581088	383288	238316	179375	2162943	41767910	35804770	4589510	1796718	1394423	204358	1904877	398957	5815605
" " владѣльческихъ	1344464	3829258	493003	70432	51846	67021	70127	55160	368729	12460413	24413638	2070750	517725	167014	60906	717015	157943	1249229

Year	Population	Area	Population Density	Urban Population	Rural Population	Total Population
1950	250,000,000	10,000,000	25	100,000,000	150,000,000	250,000,000
1955	270,000,000	10,000,000	27	110,000,000	160,000,000	270,000,000
1960	290,000,000	10,000,000	29	120,000,000	170,000,000	290,000,000
1965	310,000,000	10,000,000	31	130,000,000	180,000,000	310,000,000
1970	330,000,000	10,000,000	33	140,000,000	190,000,000	330,000,000
1975	350,000,000	10,000,000	35	150,000,000	200,000,000	350,000,000
1980	370,000,000	10,000,000	37	160,000,000	210,000,000	370,000,000
1985	390,000,000	10,000,000	39	170,000,000	220,000,000	390,000,000
1990	410,000,000	10,000,000	41	180,000,000	230,000,000	410,000,000
1995	430,000,000	10,000,000	43	190,000,000	240,000,000	430,000,000
2000	450,000,000	10,000,000	45	200,000,000	250,000,000	450,000,000
2005	470,000,000	10,000,000	47	210,000,000	260,000,000	470,000,000
2010	490,000,000	10,000,000	49	220,000,000	270,000,000	490,000,000
2015	510,000,000	10,000,000	51	230,000,000	280,000,000	510,000,000
2020	530,000,000	10,000,000	53	240,000,000	290,000,000	530,000,000

ВѢДОМОСТЬ

о степени урожайности хлѣбовъ по уѣздамъ
Самарской губерніи
въ 1903 году.

СТЕПЕНЬ УРОЖАЙНОСТИ (самъ).

У Ъ З Д Ы.

Ржи.	Пшеницы.	Овса.	Ячменя.	Полбы.	Гречихи.	Проса.	Гороха.	Картофеля.
------	----------	-------	---------	--------	----------	--------	---------	------------

САМАРСКІЙ.

На земляхъ крест. надѣльныхъ	10,0	5,3	4,0	5,1	3,6	0,8	7,2	3,4	2,6
" " " владѣльческихъ	11,2	7,0	5,9	7,0	4,7	1,6	13,9	4,1	4,6
по уѣзду	10,2	6,0	4,4	5,2	3,7	0,9	9,0	3,6	2,9

БУГУЛЬМИНСКІЙ.

На земляхъ крест. надѣльныхъ	8,8	1,7	1,4	1,8	1,7	0,5	5,0	2,6	2,5
" " " владѣльческихъ	10,5	3,2	2,4	0,5	2,2	0,8	8,0	3,2	3,2
по уѣзду	9,0	2,3	1,6	0,6	1,8	0,6	5,3	2,6	2,6

БУГУРУСЛАНСКІЙ.

На земляхъ крест. надѣльныхъ	7,5	3,4	1,9	2,7	2,8	0,3	4,8	2,4	2,4
" " " владѣльческихъ	9,1	5,2	3,5	3,7	3,3	1,1	9,3	3,4	2,7
по уѣзду	7,8	4,0	2,2	3,7	2,8	0,4	5,3	2,5	2,4

БУЗУЛУКСКІЙ.

На земляхъ крест. надѣльныхъ	4,8	5,0	3,5	4,2	6,4	2,4	11,6	6,1	2,7
" " " владѣльческихъ	6,5	5,7	5,0	6,0	3,4	4,2	15,4	8,3	3,3
по уѣзду	5,3	5,2	3,9	4,5	5,0	3,3	12,2	7,0	2,8

НИКОЛАЕВСКІЙ.

На земляхъ крест. надѣльныхъ	5,8	4,4	3,4	5,0	—	1,0	7,0	3,6	2,4
" " " владѣльческихъ	6,9	5,8	4,8	7,4	6,3	1,3	7,3	2,6	3,1
по уѣзду	6,0	4,9	3,7	5,4	6,3	1,2	7,1	3,2	2,4

НОВОУЗЕНСКІЙ.

На земляхъ крест. надѣльныхъ	6,5	5,8	4,6	5,5	—	—	10,7	0,7	3,8
" " " владѣльческихъ	7,1	8,2	6,3	9,0	—	1,6	10,5	5,8	4,1
по уѣзду	6,6	6,5	5,2	6,0	—	1,6	10,6	2,9	3,8

СТАВРОПОЛЬСКІЙ.

На земляхъ крест. надѣльныхъ	11,0	4,0	2,7	—	2,3	1,1	8,3	1,7	2,7
" " " владѣльческихъ	11,8	5,0	3,3	5,4	3,5	1,0	9,2	2,4	3,1
по уѣзду	11,2	4,5	2,9	5,4	2,4	1,1	8,6	1,9	2,9

ВЪ ГУБЕРНІИ.

Въ губерніи	8,3	5,4	3,1	5,4	2,5	0,6	8,5	2,4	2,8
На земляхъ крест. надѣльныхъ	8,1	4,9	2,8	5,0	2,4	0,5	8,0	2,2	2,7
" " " владѣльческихъ	9,3	6,4	4,2	7,3	3,2	0,9	10,2	2,9	3,4

ВѢДОМОСТЬ

о фабричной и заводской промышленности
въ Самарской губерніи

за 1903 годъ.

РОДЪ ПРОМЫШЛЕННЫХЪ ЗАВЕДЕНІЙ.	Г. С а м а р а .			Самарскій уѣздъ.			г. Ставрополь.			Ставропольскій уѣздъ.			г. Бугульма.			Бугульминскій уѣздъ.			г. Бугурусланъ.			Бугурусланскій уѣздъ.			
	Число про-мысловъ, за-веденій.	Сумма произ-водства.	Число работ.	Число про-мысловъ, за-веденій.	Сумма произ-водства.	Число работ.	Число про-мысловъ, за-веденій.	Сумма произ-водства.	Число работ.	Число про-мысловъ, за-веденій.	Сумма произ-водства.	Число работ.	Число про-мысловъ, за-веденій.	Сумма произ-водства.	Число работ.	Число про-мысловъ, за-веденій.	Сумма произ-водства.	Число работ.	Число про-мысловъ, за-веденій.	Сумма произ-водства.	Число работ.	Число про-мысловъ, за-веденій.	Сумма произ-водства.	Число работ.	
I. Обработка шерсти, льна и пеньки.																									
Суконныя фабрики	—	—	—	—	—	—	—	—	—	—	—	—	—	—	—	—	—	—	—	—	—	—	—	—	—
Канатныя заводы	1	30000	18	—	—	—	—	—	—	—	—	—	—	—	—	—	—	—	—	—	—	—	—	—	—
Льно-прядильно-ткацкія фабрики	—	—	—	—	—	—	1	350000	390	—	—	—	—	—	—	—	—	—	—	—	—	—	—	—	—
Кулевыя заведенія	—	—	—	—	—	—	1	7000	45	—	—	—	—	—	—	—	—	—	—	—	—	—	—	—	—
II. Бумагодѣлательныя и полиграфическія заведенія.																									
Гильзовыя фабрики	1	4600	14	1	8000	20	—	—	—	—	—	—	—	—	—	—	—	—	—	—	—	—	—	—	—
Типографіи и литографіи	7	239200	396	—	—	—	—	—	—	—	—	—	—	—	—	—	—	—	—	—	—	—	—	—	—
III. Обработка дерева.																									
Лѣсопильные заводы	8	149400	232	—	—	—	—	—	—	—	—	—	—	—	—	—	—	—	—	—	—	—	—	—	—
IV. Обработка металловъ, выдѣлка машинъ, аппаратовъ и орудій ремесль.																									
Колокольво-литейныя заводы	—	—	—	—	—	—	—	—	—	—	—	—	—	—	—	—	—	—	—	—	—	—	—	—	—
Механическіе и чугуно-литейныя заводы	8	333730	448	—	—	—	—	—	—	—	—	—	—	—	—	—	—	—	—	—	—	—	—	—	—
Слесарно-кузнечныя мастерскія и экипажныя заведенія	2	110000	92	—	—	—	—	—	—	—	—	—	—	—	—	—	—	—	—	—	—	—	—	—	—
Заведенія, производящія земледѣльческія орудія	—	—	—	—	—	—	—	—	—	—	—	—	—	—	—	—	—	—	—	—	—	—	—	—	—
V. Обработка минеральныхъ веществъ.																									
Кирпичныя заводы	13	255000	885	30	42855	126	10	2100	22	60	23350	197	10	6000	20	2	15400	20	9	4500	20	15	9650	44	
Солемозки	2	50000	28	—	—	—	—	—	—	—	—	—	—	—	—	—	—	—	—	—	—	—	—	—	—
VI. Обработка животныхъ продуктовъ.																									
Салотопенныя заводы	4	79500	265	—	—	—	—	—	—	3	13150	26	1	6500	42	—	—	—	6	30000	25	—	—	—	—
Овчинно-дубильныя заведенія	1	30000	30	—	—	—	1	1070	4	1	41210	43	1	4200	4	18	4875	29	5	5000	15	17	13750	360	
Сыроваренныя заводы	—	—	—	3	15600	14	—	—	—	—	—	—	—	—	—	—	—	—	—	—	—	—	—	—	—
Костемольно-клеваренныя заводы	—	—	—	1	10000	5	—	—	—	—	—	—	—	—	—	—	—	—	—	—	—	—	—	—	—
Мыловаренныя заводы	7	38600	37	—	—	—	1	1300	1	4	7200	7	2	1500	6	—	—	—	—	—	—	1	3000	4	
Воскобойныя заводы	3	459000	44	—	—	—	—	—	—	—	—	—	—	—	—	—	—	—	5	25000	20	—	—	—	—
VII. Обработка питательныхъ веществъ.																									
Паровыя и паро-водяныя мельницы	10	6145000	903	4	629500	112	—	—	—	9	1465000	147	—	—	—	3	150000	50	1	19000	8	1	400000	56	
Раструсныя мельницы	—	—	—	—	—	—	—	—	—	—	—	—	—	—	—	—	—	—	—	—	—	—	—	—	—
Крупо и просо-обдирки	—	—	—	—	—	—	—	—	—	—	—	—	2	75000	32	—	—	—	4	30000	30	3	45000	47	
Винокуренныя и спирто-очистител. заводы	1	1400000	225	1	22300	31	—	—	—	2	216020	194	—	—	—	5	160000	179	—	—	—	1	90000	50	
Пивоваренныя заводы	2	1191500	457	—	—	—	—	—	—	—	—	—	—	—	—	—	—	—	—	—	—	—	—	—	
Заводы искусств. минерал. и фрукт. водъ	4	9000	16	—	—	—	—	—	—	—	—	—	—	—	—	—	—	—	—	—	—	—	—	—	
Сахаро-варенныя и рафинадные заводы	—	—	—	—	—	—	—	—	—	—	—	—	—	—	—	—	—	—	—	—	—	1	4000000	1200	
Маслобойныя заводы	1	175000	57	—	—	—	—	—	—	—	—	—	6	4500	12	36	12100	65	5	30000	20	—	—	—	
Макаронныя заводы	1	100000	64	—	—	—	—	—	—	—	—	—	—	—	—	—	—	—	—	—	—	—	—	—	
Кондитерскія и бараночныя заведенія	13	330500	155	—	—	—	—	—	—	—	—	—	—	—	—	—	—	—	—	—	—	—	—	—	
VIII. Производства химическія.																									
Спичечныя фабрики	1	76000	120	—	—	—	—	—	—	—	—	—	—	—	—	—	—	—	—	—	—	—	—	—	—
Итого	90	10946030	4486	40	728255	308	12	4470	27	82	2662930	1831	22	97700	116	65	390375	430	35	134500	138	39	4560800	1761	

РОДЪ ПРОМЫШЛЕННЫХЪ ЗАВЕДЕНІЙ.	Г. Бузулукъ.			Бузулукскій уѣздъ.			г. Николаевскъ.			Николаевскій уѣздъ.			г. Новоузенскъ.			Новоузенскій уѣздъ.			Всего по губерніи.		
	Число про- мышлен. за- веденій.	Сумма произ- водства.	Число работ.	Число про- мышлен. за- веденій.	Сумма произ- водства.	Число работ.	Число про- мышлен. за- веденій.	Сумма произ- водства.	Число работ.	Число про- мышлен. за- веденій.	Сумма произ- водства.	Число работ.	Число про- мышлен. за- веденій.	Сумма произ- водства.	Число работ.	Число про- мышлен. за- веденій.	Сумма произ- водства.	Число работ.	Число про- мышлен. за- веденій.	Сумма произ- водства.	Число работ.
I. Обработка шерсти, льна и пеньки.																					
Суконныя фабрики	—	—	—	—	—	—	—	—	—	—	—	—	—	—	—	—	—	—	2	588000	869
Канатные заводы	—	—	—	—	—	—	—	—	—	—	—	—	—	—	—	—	—	—	1	30000	18
Льно-прядильно-ткацкія фабрики	—	—	—	—	—	—	—	—	—	—	—	—	—	—	—	—	—	—	1	350000	390
Кулевыя заведенія	—	—	—	—	—	—	—	—	—	—	—	—	—	—	—	—	—	—	1	7000	45
II. Бумагодѣлательныя и полиграфическія заведенія.																					
Гильзовыя фабрики	—	—	—	—	—	—	—	—	—	—	—	—	—	—	—	—	—	—	2	12600	34
Типографіи и литографіи	—	—	—	—	—	—	—	—	—	—	—	—	—	—	—	—	—	—	7	239200	396
III. Обработка дерева.																					
Лѣсопильные заводы	—	—	—	—	—	—	1	11500	30	7	69500	116	—	—	—	7	39500	146	23	269900	524
IV. Обработка металловъ, выдѣлка машинъ, аппаратовъ и орудій ремесль.																					
Колокольнo-литейныя	1	2500	4	—	—	—	—	—	—	—	—	—	—	—	—	—	—	—	1	2500	4
Механическіе и чугунно-литейныя заводы	1	48000	42	—	—	—	—	—	—	2	42000	92	—	—	—	3	23500	34	14	447230	616
Слесарно-кузнечныя мастерскія и экипажныя заведенія	—	—	—	1	5000	12	—	—	—	—	—	—	—	—	—	—	—	—	3	115000	104
Заведенія, производящія земледѣльческія орудія	1	25000	53	—	—	—	—	—	—	2	85000	253	—	—	—	—	—	—	3	110000	306
V. Обработка минеральныхъ веществъ.																					
Кирпичныя заводы	5	5000	20	27	34130	61	2	9000	22	11	10920	70	4	6875	46	42	86040	449	240	510220	2002
Солемолки	—	—	—	—	—	—	—	—	—	—	—	—	—	—	—	—	—	—	2	50000	28
VI. Обработка животныхъ продуктовъ.																					
Салотопенныя заводы	4	25925	18	16	11230	30	—	—	—	1	3000	4	—	—	—	1	19200	30	36	188505	440
Овчино-дубильныя заведенія	2	3500	9	—	—	—	4	6460	22	—	—	—	—	—	—	—	—	—	50	110065	516
Сыроваренныя заводы	—	—	—	—	—	—	—	—	—	—	—	—	—	—	—	—	—	—	3	15600	14
Костемерно-клееваренныя заводы	—	—	—	—	—	—	—	—	—	—	—	—	—	—	1	80000	205	2	90000	210	
Мыловаренныя заводы	1	3800	3	—	—	—	2	1000	4	1	4000	3	—	—	—	—	—	—	19	60400	65
Воскобойныя заводы	1	1000	1	—	—	—	—	—	—	—	—	—	—	—	—	—	—	—	9	485000	65
VII. Обработка питательныхъ веществъ.																					
Паровыя и паро-водяныя мельницы	1	бездѣйств.	—	8	2056000	461	2	523900	54	4	1185000	125	1	11100	12	13	342116	78	57	12917616	2006
Раструсныя мельницы	—	—	—	144	237870	299	—	—	—	—	—	—	—	—	—	—	—	—	114	237870	299
Крупо и просо-обдирки	—	—	—	—	—	—	—	—	—	—	—	—	—	—	—	—	—	—	9	150000	109
Винокуренные и спирто-очистител. заводы	—	—	—	3	70000	52	—	—	—	—	—	—	—	—	—	—	—	—	13	1698320	731
Пивоваренныя заводы	—	—	—	—	—	—	—	—	—	—	—	—	—	—	—	—	—	—	2	1191500	457
Заводы искусств. и минерал. и фрукт. водъ	—	—	—	—	—	—	—	—	—	—	—	—	—	—	—	—	—	—	4	9000	16
Сахароваренныя заводы	—	—	—	1	1000000	315	—	—	—	—	—	—	—	—	—	—	—	—	2	5000000	1515
Маслобойныя заводы	—	—	—	—	—	—	1	70000	23	—	—	—	—	—	—	—	—	—	49	291600	177
Макаронныя заводы	—	—	—	—	—	—	—	—	—	—	—	—	—	—	—	—	—	—	1	100000	64
Кондитерскія и бараночныя заведенія	—	—	—	—	—	—	—	—	—	—	—	—	—	—	—	—	—	—	13	330500	155
VIII. Производства химическія.																					
Спичечныя фабрики	—	—	—	—	—	—	—	—	—	—	—	—	—	—	—	—	—	—	1	76000	120
Итого	17	114725	150	200	3414230	1230	12	621860	155	28	1399420	663	5	17975	58	67	590356	942	714	25683625	12295

ВѢДОМОСТЬ

о податяхъ и недоимкахъ по Самарской губерніи

за 1903 годъ.

НАИМЕНОВАНИЕ СБОРОВЪ.	СЛѢДОВАЛО ПОСТУПИТЬ.				ВНОВЬ ПРИЧИСЛЕНО.				ИСКЛЮЧЕНО.				ВЗЫСКАНО.				ОСТАЛОСЬ КЪ 1 ЯНВАРЯ 1904 Г.					
	Недоимокъ.		Оклада.		Недоимокъ.		Оклада.		Недоимокъ.		Оклада.		Недоимокъ.		Оклада.		Недоимокъ.		Оклада.		В С Е Г О.	
	Руб.	Коп.	Руб.	Коп.	Руб.	Коп.	Руб.	Коп.	Руб.	Коп.	Руб.	Коп.	Руб.	Коп.	Руб.	Коп.	Руб.	Коп.	Руб.	Коп.	Руб.	Коп.
I.																						
НАЛОГИ И ПОДАТИ:																						
Государственный поземельный налогъ.																						
а) Съ земель, состоящихъ во владѣнн крестьянъ всѣхъ наименованй	11148	71	131274	19	108	74	—	—	23	41	15	77	2833	95	127860	7	8400	9	3398	35	11798	44
Сверхъ того поступившихъ въ счетъ будущихъ платежей	—	—	—	—	—	—	—	—	—	—	—	—	—	—	1296	94	—	—	—	—	—	—
Отсроченные и разсроченные платежи государственнаго поземельнаго налога съ сельскихъ сословий	—	—	—	—	19	18	—	—	—	—	—	—	—	—	—	—	19	18	—	—	19	18
б) Съ земель, принадлежащихъ частнымъ землевладѣльцамъ съ пеней за неплатель этого налога	19629	58	63132	31	1820	6	251	78	366	25	178	54	16438	49	50238	6	4644	90	12967	49	17612	39
Сверхъ того поступившихъ въ счетъ будущихъ платежей	—	—	—	—	—	—	—	—	—	—	—	—	—	—	2498	65	—	—	—	—	—	—
в) Съ земель, принадлежащихъ Департаменту Удѣловъ	—	—	22498	52	—	—	—	—	—	—	16	72	—	—	22481	80	—	—	—	—	—	—
Сверхъ того поступившихъ въ счетъ будущихъ платежей	—	—	—	—	—	—	—	—	—	—	—	—	—	—	2	57	—	—	—	—	—	—
г) Съ земель, принадлежащихъ городамъ	6515	12	2642	74	568	41	—	—	—	—	—	—	2001	23	2271	34	5082	30	371	40	5453	70
И т о р о:																						
а) текущихъ платежей	37293	41	219547	76	2497	21	251	78	389	66	211	3	21273	67	202851	27	18127	29	16737	24	34864	53
б) поступившихъ въ счетъ будущихъ платежей	—	—	—	—	—	—	—	—	—	—	—	—	—	—	3798	16	—	—	—	—	—	—
в) отсроченныхъ и разсроченныхъ платежей, подлежащихъ поступленю въ послѣдующихъ годахъ	—	—	—	—	19	18	—	—	—	—	—	—	—	—	—	—	19	18	—	—	19	18
Налогъ съ недвижимыхъ имуществъ въ городахъ, посадахъ и мѣстечкахъ вмѣстѣ съ пеней	59296	53	162000	—	4303	22	—	—	—	—	—	—	58527	21	107236	21	5072	54	54763	79	59836	33
Государственный квартирный налогъ и пеня	4895	48	34319	—	793	87	—	—	98	47	470	50	1827	17	31569	92	3763	71	2278	58	6042	29
Сверхъ того поступившихъ въ счетъ будущихъ платежей	—	—	—	—	—	—	—	—	—	—	—	—	—	—	211	10	—	—	—	—	—	—
Выкупные платежи.																						
Съ бывшихъ помѣщичьихъ крестьянъ:																						
а) текущихъ	123350	41	258100	1	342	12	—	—	15529	52	193	99	41523	13	204210	44	66639	88	53695	58	120335	46
Сверхъ того поступившихъ въ счетъ будущихъ платежей	—	—	—	—	—	—	—	—	—	—	—	—	—	—	4114	5	—	—	—	—	—	—
б) Отсроченныхъ и разсроченныхъ платежей, подлежащихъ къ поступленю въ послѣдующихъ годахъ	1267464	69	—	—	15269	50	—	—	15115	66	—	—	—	—	—	—	1267618	53	—	—	1267618	53
Съ бывшихъ удѣльныхъ крестьянъ:																						
а) текущихъ	127507	31	445422	52	3	87	—	—	16309	34	3689	22	43467	89	377030	84	67733	95	64702	46	132436	41
Сверхъ того поступившихъ въ счетъ будущихъ платежей	—	—	—	—	—	—	—	—	—	—	—	—	—	—	12690	54	—	—	—	—	—	—

НАИМЕНОВАНИЕ СБОРОВЪ.	СЛѢДОВАЛО ПОСТУПИТЬ.				ВНОВЬ ПРИЧИСЛЕНО.				ИСКЛЮЧЕНО.				ВЗЫСКАНО.				ОСТАЛОСЬ КЪ 1 ЯНВАРЯ 1904 Г.					
	Недоимокъ.		Оклада.		Недоимокъ.		Оклада.		Недоимокъ.		Оклада.		Недоимокъ.		Оклада.		Недоимокъ.		Оклада.		В С Е Г О.	
	Руб.	Коп.	Руб.	Коп.	Руб.	Коп.	Руб.	Коп.	Руб.	Коп.	Руб.	Коп.	Руб.	Коп.	Руб.	Коп.	Руб.	Коп.	Руб.	Коп.	Руб.	Коп.
б) Отсроченныхъ и разсроченныхъ платежей, подлежащихъ поступленію въ послѣдующихъ годахъ .	1422575	97	—	—	20177	12	—	—	14558	78	—	—	—	—	—	—	1428194	31	—	—	1428194	31
Съ бывшихъ государственныхъ крестьянъ:																						
а) текущихъ платежей	427620	56	2458481	33	1859	29	2131	10	20229	83	2057	52	249792	9	2209017	89	159457	93	249537	2	408994	95
Сверхъ того поступившихъ въ счетъ будущихъ платежей	—	—	—	—	—	—	—	—	—	—	—	—	—	—	40555	58	—	—	—	—	—	—
б) Отсроченныхъ и разсроченныхъ платежей, подлежащихъ поступленію въ послѣдующихъ годахъ .	9307424	53	—	—	28153	29	—	—	76893	75	—	—	—	—	—	—	9258684	7	—	—	9258684	7
Итого выкупныхъ платежей:																						
а) текущихъ	678478	28	3162003	86	2205	28	2131	10	52068	69	5940	73	334783	11	2790259	17	293831	76	367935	6	661766	82
Сверхъ того поступившихъ въ счетъ будущихъ платежей	—	—	—	—	—	—	—	—	—	—	—	—	—	—	57360	17	—	—	—	—	—	—
б) Отсроченныхъ и разсроченныхъ платежей, подлежащихъ поступленію въ послѣдующихъ годахъ .	11997465	19	—	—	63599	91	—	—	106568	19	—	—	—	—	—	—	11954496	91	—	—	11954496	91
Возвратъ расходовъ на межеваніе съ башкирскихъ дачъ:																						
Съ сельскихъ обществъ	4359	53	1297	49	—	—	—	—	—	—	—	—	301	65	629	65	4057	88	667	84	4725	72
Съ частныхъ владѣльцевъ	2253	98	506	23	—	—	—	—	—	—	—	10	90	23	86	94	2163	75	419	19	2582	94
Итого	6613	51	1803	72	—	—	—	—	—	—	—	10	391	88	716	59	6221	63	1087	3	7308	66
Итого податей и налоговъ:																						
а) текущихъ	786577	21	3579674	34	9799	58	2382	88	52566	82	6622	36	416803	4	3132633	16	327016	93	442801	70	769818	63
б) Отсроченныхъ и разсроченныхъ платежей, подлежащихъ поступленію въ послѣдующихъ годахъ .	11997465	19	—	—	63619	9	—	—	106568	19	—	—	—	—	—	—	11954516	9	—	—	11954516	9
Всего	12784042	40	3579674	34	73418	67	2382	88	159125	1	6622	36	416803	4	3132633	16	12281533	2	442801	70	12724334	72
Сверхъ того поступившихъ въ счетъ будущихъ платежей	—	—	—	—	—	—	—	—	—	—	—	—	—	—	61369	43	—	—	—	—	—	—
II.																						
ДРУГИХЪ РАЗНЫХЪ ВЗЫСКАНИЙ.																						
По вѣдомству Военнаго Министерства:																						
Главнаго управленія военно-учебныхъ заведеній .	450	—	—	—	—	—	—	—	—	—	—	—	—	—	—	—	450	—	—	—	450	—
Главнаго Интендантскаго Управленія	22	—	—	—	—	—	—	—	—	—	—	—	—	—	—	—	22	—	—	—	22	—
По вѣдомству Министерства Финансовъ:																						
По Департаменту Государственнаго Казначейства	32693	86	—	—	10859	24	—	—	577	58	—	—	9344	34	—	—	33631	18	—	—	33631	18

НАИМЕНОВАНИЕ СБОРОВЪ.	СЛѢДОВАЛО ПОСТУПИТЬ.				ВНОВЬ ПРИЧИСЛЕНО.				ИСКЛЮЧЕНО.				ВЗЫСКАНО.				ОСТАЛОСЬ КЪ 1 ЯНВАРЯ 1904 Г.					
	Недоимокъ.		Оклада.		Недоимокъ.		Оклада.		Недоимокъ.		Оклада.		Недоимокъ.		Оклада.		Недоимокъ.		Оклада.		В С Е Г О.	
	Руб.	Коп.	Руб.	Коп.	Руб.	Коп.	Руб.	Коп.	Руб.	Коп.	Руб.	Коп.	Руб.	Коп.	Руб.	Коп.	Руб.	Коп.	Руб.	Коп.	Руб.	Коп.
По Департаменту окладныхъ сборовъ	44246	47	—	—	43748	83	—	—	1095	82	—	—	46286	77	—	—	40612	71	—	—	40612	71
По части торговли и промышленности	50081	16	—	—	214070	28	—	—	8979	59	—	—	198115	45	—	—	57056	40	—	—	57056	40
По Главному Управленію Неокладныхъ Сборовъ	152499	23	—	—	70	—	—	—	699	80	—	—	787	70	—	—	151081	73	—	—	151081	73
Особенной канцеляріи по кредитной части	2239075	78	—	—	304763	34	—	—	1102559	5	—	—	146931	77	—	—	1294348	30	—	—	1294348	30
Отроченныхъ и разроченныхъ недоимокъ, подлежащихъ поступленію въ послѣдующихъ годахъ	—	—	—	—	1124991	77	—	—	305404	50	—	—	—	—	—	—	819587	27	—	—	819587	27
ПО МИНИСТЕРСТВАМЪ:																						
Земледѣлія и Государственныхъ имуществъ	16772	89	—	—	—	—	—	—	1662	12	—	—	—	—	—	—	15110	77	—	—	15110	77
Внутреннихъ Дѣлъ	6745	8	—	—	59897	32	—	—	3977	40	—	—	57126	98	—	—	5538	2	—	—	5538	2
Путей сообщенія	3808	88	—	—	—	—	—	—	—	—	—	—	—	—	—	—	3808	88	—	—	3808	88
Народнаго просвѣщенія	2064	74	—	—	9366	—	—	—	1157	50	—	—	8223	67	—	—	2049	57	—	—	2049	57
Министерства Юстиціи	52288	32	—	—	19114	41	—	—	266	92	—	—	7648	66	—	—	63487	15	—	—	63487	15
В с е г о	2600748	41	—	—	1786881	19	—	—	1426380	28	—	—	474465	34	—	—	2486783	98	—	—	2486783	98

ВѢДОМОСТЬ

о распредѣленіи недоимокъ казенныхъ сборовъ
по уѣздамъ и городамъ Самарской губерніи

къ 1 Января 1904 года.

НАЗВАНІЕ ГОРОДОВЪ И УЪЗДОВЪ.	По сбору на межеваніе съ башкирскихъ дачъ.		О С Т А Л О С Ъ В Ъ Н Е Д О И М К Ъ Б Ъ 1 - м у Я Н В А Р Я 1 9 0 4 Г О Д А .													
			По поземельному налогу.		По выкупнымъ платежамъ.		По налогу съ недвижимыхъ имуществъ.		По государственному квартальному налогу.		По разсроченнымъ недоимкамъ окладныхъ сборовъ.		По разнымъ взыска- ниямъ (вмѣстѣ съ разсроченными).		В С Е Г О .	
Г. Самара	—	—	—	—	—	—	38981	8	5157	32	—	—	—	—	44138	40
Самарскій уѣздъ	—	—	2249	80	119758	72	—	—	—	—	879922	11	606886	27	1608816	90
Г. Бугульма	—	—	—	—	—	—	1272	17	14	80	—	—	—	—	1286	97
Бугульминскій уѣздъ	2913	81	1812	76	136717	50	—	—	—	—	476485	5	190240	95	808170	7
Г. Бугурусланъ и пригородъ Сергіевскъ	—	—	—	—	—	—	2320	59	121	87	—	—	—	—	2442	46
Бугурусланскій уѣздъ	1688	21	3116	80	138608	12	—	—	—	—	2326425	68	274726	90	2744565	71
Г. Бузулукъ	—	—	—	—	—	—	2972	36	116	—	—	—	—	—	3088	36
Бузулукскій уѣздъ	2706	64	10077	55	63339	53	—	—	—	—	3830700	47	494546	55	4401370	74
Г. Николаевскъ	—	—	—	—	—	—	2559	90	146	2	—	—	—	—	7052	92
Николаевскій уѣздъ	—	—	2524	58	63356	20	—	—	—	—	2857257	90	533038	13	3456176	81
Г. Новоузенскъ	—	—	—	—	—	—	7678	89	353	16	—	—	—	—	8032	5
Новоузенскій уѣздъ	—	—	11411	96	28041	14	—	—	—	—	767017	49	157374	39	963844	98
Г. Ставрополь и посадъ Мелекесь	—	—	—	—	—	—	4051	34	133	12	—	—	—	—	4184	46
Ставропольскій уѣздъ	—	—	3671	8	111945	61	—	—	—	—	816707	39	229970	79	1162294	87
Итого	7308	66	34864	53	661766	82	59836	33	6042	29	11954516	9	2486783	98	15211118	70

ВѢДОМОСТЬ

о недоимкахъ земскихъ сборовъ по Самарской
губерніи

за 1903 годъ.

КЪ 1-МУ ЯН

ВАРЯ 1904 ГОДА СОСТОИТЬ НЕДОИМОКЪ.

НАИМЕНОВАНИЕ УЪЗДОВЪ.

I.	З Е М С								К Н Х Ъ С Б О Р О В Ъ.																НЕОКЛАД- НЫХЪ СБОРОВЪ.										
	Съ земель и лѣсовъ крестьянскихъ обществъ.				Съ земель и лѣсовъ частныхъ владѣльцевъ.				Съ торговопромышлен- ныхъ заведеній.				Съ прочихъ недвижимыхъ имуществъ въ уѣздѣ.				Съ городскихъ недви- жимыхъ имуществъ.				И Т О Г О.				В С Е Г О.		Р.	К.							
	Губернскаго сбора.		Уѣзднаго сбора.		Губернскаго сбора.		Уѣзднаго сбора.		Губернскаго сбора.		Уѣзднаго сбора.		Губернскаго сбора.		Уѣзднаго сбора.		Губернскаго сбора.		Уѣзднаго сбора.		Р.	К.													
	Р.	К.	Р.	К.	Р.	К.	Р.	К.	Р.	К.	Р.	К.	Р.	К.	Р.	К.	Р.	К.	Р.	К.			Р.	К.											
II.								III.								IV.				V.				VI.				VII.				VIII.		IX.	
Самарскій	63383	—	111947	—	19444	—	32907	—	10348	—	6723	—	14767	—	24277	—	16698	—	84156	—	124640	—	260010	—	384650	—	—	—							
Ставропольскій	21891	2	37921	73	13196	80	18677	79	3405	49	4412	8	—	—	—	—	2925	62	2602	95	41418	93	63614	55	105033	48	—	—							
Бугульминскій	10769	—	11417	—	16029	—	29072	—	465	—	1046	—	2594	—	4884	—	2006	—	2198	—	31863	—	48617	—	80480	—	—	—							
Бугурусланскій	30771	—	31321	—	34709	—	38717	—	26436	—	61061	—	—	—	—	—	571	—	—	—	92487	—	131099	—	223586	—	3584	—							
Бузулукскій	97564	—	62353	—	36905	—	34927	—	92106	—	102235	—	—	—	—	—	4529	—	5020	—	231104	—	204535	—	435639	—	26377	—							
Николаевскій	105818	—	46865	—	17717	—	17770	—	29949	—	16687	—	—	—	—	—	1820	—	1993	—	149304	—	83315	—	232619	—	46852	—							
Новоузенскій	39187	41	121978	29	32358	55	57732	85	33219	95	82435	68	—	—	—	—	11693	6	21282	24	116458	97	283429	6	399888	3	94629	58							
Всего въ губерніи	369383	43	423803	2	170359	35	229803	64	189929	44	274599	76	17361	—	29161	—	40242	68	117252	19	787275	90	1074619	61	1861895	51	171442	58							

ВѢДОМОСТЬ

о числѣ учебныхъ заведеній и учащихся по
Самарской губерніи

за 1903 годъ.

НАЗВАНІЕ УЧЕБНЫХЪ ЗАВЕДЕНІЙ.	ВЪ ГУБЕРНСКОМЪ ГОРОДѢ.				ВЪ УѢЗДНЫХЪ ГОРОДАХЪ.				ВЪ УѢЗДАХЪ.				ВСЕГО ВЪ ГУБЕРНІИ.			
	Число учеб- ныхъ заве- деній.	Число учащихся.			Число учеб- ныхъ заве- деній.	Число учащихся.			Число учеб- ныхъ заве- деній.	Число учащихся.			Число учеб- ныхъ заве- деній.	Число учащихся.		
		Муж.	Жен.	Итого.		Муж.	Жен.	Итого.		Муж.	Жен.	Итого.		Муж.	Жен.	Итого.
I. Общеобразовательныя.																
Гимназія мужская	1	543	—	543	—	—	—	—	—	—	—	—	1	543	—	543
„ женскія	4*)	—	1441	1441	3	—	815	815	—	—	—	—	7	—	2256	2256
Прогимназія женскія	—	—	—	—	3	—	395	395	—	—	—	—	3	—	395	395
Реальное училище	1	358	—	358	—	—	—	—	—	—	—	—	1	358	—	358
Городскія 6-ти, 4-хъ и 2-хъ классныя училища по положенію 1872 г.	2	721	—	721	6	871	—	871	—	—	—	—	8	1592	—	1592
Сельскія двухклассныя и одноклассныя училища	—	—	—	—	—	—	—	—	56	6215	1128	7343	56	6215	1128	7343
Частныя училища	10	209	199	408	—	—	—	—	5	306	158	464	15	515	357	872
Городскія двухклассныя приходскія училища	3	199	390	589	2	100	209	309	—	—	—	—	5	299	599	898
Начальныя городскія училища	24	1947	1521	3468	23	1979	846	2825	1	87	—	87	48	4013	2367	6380
Начальныя сельскія училища	—	—	—	—	—	—	—	—	594	36201	11804	48005	594	36201	11804	48005
Церковно-приходскія школы: второкл., двухкл. и одноклассныя	15	355	346	701	17	436	370	806	780	25853	15190	41043	812	26644	15906	42550
Школы грамоты	1	21	18	39	2	18	65	83	499	11213	4213	15426	502	11252	4296	15548
Церковно-приходскія школы нѣмецкія	—	—	—	—	—	—	—	—	121	8875	10160	19035	121	8875	10160	19035
Магометанскія школы	—	—	—	—	1	25	—	25	220	8491	2018	10509	221	8516	2018	10534
Приюты и сиротскіе дома	3	52	109	161	2	27	38	65	—	—	—	—	5	79	147	226
II. Спеціальныя.																
Среднее сельскохозяйственное училище	1	142	—	142	—	—	—	—	—	—	—	—	1	142	—	142
Коммерческое 7 ми клас. училище	1	206	—	206	—	—	—	—	—	—	—	—	1	206	—	206
Торговая школа	1	29	—	29	—	—	—	—	—	—	—	—	1	29	—	29
Духовная семинарія	1	336	—	336	—	—	—	—	—	—	—	—	1	336	—	336
Духовныя училища	1	171	—	171	2	222	—	222	—	—	—	—	3	393	—	393
Епархіальное женское училище	1	—	543	543	—	—	—	—	—	—	—	—	1	—	543	543
Учительская семинарія	—	—	—	—	—	—	—	—	1	35	—	35	1	35	—	35
Церковно-учительская школа	—	—	—	—	—	—	—	—	1	69	—	69	1	69	—	69
Земская школа сельскихъ учительницъ	1	—	239	239	—	—	—	—	—	—	—	—	1	—	239	239
Земская фельдшерская школа	1	70	177	247	—	—	—	—	—	—	—	—	1	70	177	247
Техническое желѣзнодорожное училище	1	78	—	78	—	—	—	—	—	—	—	—	1	78	—	78
Екатериненштадтское русское центральное училище	—	—	—	—	—	—	—	—	1	210	—	210	1	210	—	210
Визшія ремесленныя училища по уставу 24 апрѣля 1895 г.	1	62	—	62	1	43	—	43	2	130	—	130	4	235	—	235
Ремесленный приютъ-училище	1	51	—	51	—	—	—	—	—	—	—	—	1	51	—	51
Училище для слѣпыхъ	1	18	9	27	—	—	—	—	—	—	—	—	1	18	9	27
В С Е Г О	76	5568	4992	10560	62	3721	2738	6459	2281	97685	44671	142356	2419	106974	52401	159375

*) Въ томъ числѣ двѣ частныя.

ВѢДОМОСТЬ

о пожарахъ въ Самарской губерніи

въ 1903 году.

Г О Р О Д А И У Ъ З Д Ы.	Въ зимніе мѣсяцы.			Въ весенніе мѣсяцы.			Въ лѣтніе мѣсяцы.	Въ осенніе мѣсяцы.			Всего въ году.			Причина пожаровъ.						
	Число пожаровъ.	Число погорѣвшихъ домовъ.	Сумма убытковъ.	Число пожаровъ.	Число погорѣвшихъ домовъ.	Сумма убытковъ.		Число пожаровъ.	Число погорѣвшихъ домовъ.	Сумма убытковъ.	Число пожаровъ.	Число погорѣвшихъ домовъ.	Сумма убытковъ.	Отъ молніи.	Отъ дурного устройства печей и трубъ.	Отъ неосторожности.	Отъ поджига.	Отъ другихъ причинъ.		
Г О Р О Д А:																				
Самара	18	18	15319	3	3	24000	8	25	18174	9	9	39920	38	55	97413	—	13	19	1	5
Ставрополь	2	2	3430	1	1	1150	5	20	30187	1	1	525	9	24	35292	—	1	—	—	8
Бугульма	1	1	400	—	—	—	1	12	11907	—	—	—	2	13	12307	—	—	1	—	1
Бугурусланъ	1	1	100	1	1	520	3	4	7000	3	3	500	8	9	8120	5	3	—	—	—
Бузулукъ	1	1	800	—	—	—	5	12	8550	1	1	150	7	14	9500	—	—	2	—	5
Николаевскъ	2	1	50	—	—	—	1	—	10	1	—	400	4	1	460	—	2	1	1	—
Новоузенскъ	3	—	6700	—	—	—	1	—	5	2	—	325	6	—	7030	—	2	1	2	1
Итого въ городахъ	28	24	26799	5	5	25670	24	73	75833	17	14	41820	74	116	170122	5	21	24	4	20
У Ъ З Д Ы:																				
Самарскій	18	24	2163	31	64	14765	50	542	218962	33	68	9411	132	698	245301	2	33	19	11	67
Ставропольскій	43	36	25714	54	139	23729	138	593	105115	73	107	17977	308	875	172535	1	55	89	70	93
Бугульминскій	18	18	1186	22	58	28154	58	837	211472	26	35	3324	124	948	244136	—	39	52	6	27
Бугурусланскій	49	59	4711	31	74	8032	45	222	26827	53	118	11440	178	473	51010	57	81	6	—	34
Бузулукскій	20	18	16668	17	44	9375	50	232	37026	17	21	3170	104	315	66239	2	39	24	3	36
Николаевскій	24	5	13885	25	171	93275	65	393	216014	26	10	4811	140	579	328085	1	34	48	13	44
Новоузенскій	21	24	28718	18	23	5402	35	245	3024454	23	18	3268	97	310	3061842	—	13	38	16	30
Итого въ уѣздахъ	193	184	93045	198	573	182832	441	3064	3839870	251	377	53401	1083	4198	4169148	63	294	276	119	331
Всего въ губерніи	221	208	119844	203	578	208502	465	3137	3915703	268	391	95221	1157	4314	4339270	68	315	300	123	351

ВѢДОМОСТЬ

о состояніи пожарной части въ Самарской
губерніи

въ 1903 году.

НАЗВАНІЕ ГОРОДОВЪ.	Командировъ обоза.	Брандмейстеровъ.	Унтеръ-брандмей- стеровъ.	Рабочихъ.	Заливныхъ ру- кавовъ.	Трубовъ.	Лошадей, принад- лежащихъ городу.	Д р о г ъ.		Бочекъ.	Ухватовъ.	Ведеръ.	Щитовъ.	Лѣстницъ.	Чановъ.	Парусовъ.	Багровъ.	Кошекъ.	Домовъ.	Лопатъ.	Топоровъ.	Что стоитъ содержаніе въ годъ съ фуражемъ для лошадей и реко- номъ обоза.	
								Лѣтнихъ.	Зимнихъ.													Руб.	Коп.
Самара	1	1	4	лѣтомъ 225 зимой 191	1040 и 12 шт. забирныхъ.	6	лѣтомъ 120 зимой 110	44	37	24	4	24	14	14	—	—	42	4	24	10	54	48723	50
Ставрополь	—	1	—	лѣтомъ 17 зимой 8	—	5	лѣтомъ 15 зимой 9	9	4	9	4	20	—	3	15	1	20	—	4	—	12	4133	76
Бугульма	—	1	—	15	—	6	15	8	7	4	2	10	1	3	—	—	10	5	4	15	11	3915	86
Бугурусланъ	—	—	1	24	10	—	28	3	3	15	—	30	20	5	10	10	20	10	20	10	10	6000	—
Бузудукъ	—	1	—	23	10	5	23	13	7	21	2	40	5	2	54	5	40	3	5	20	16	8058	39
Николаевскъ	—	—	1	22	10	4	21	18	18	13	2	10	—	2	3	3	14	3	16	10	10	5700	—
Новоузенскъ	—	1	1	11	11	5	14	18	8	18	2	18	2	4	9	1	7	1	6	4	4	2800	5
Слобода Покровская	—	1	—	23	35	6	40	22	12	26	3	38	4	8	18	2	60	—	12	10	20	7724	31
Пригородъ Сергіевскъ	—	—	—	3	2	—	5	—	—	4	1	—	—	2	—	—	7	—	—	—	—	613	74
Село Балаково	—	—	1	24	12	6	24	20	20	12	8	10	6	—	—	2	32	—	5	—	8	Отбывается на- турою.	
Посадъ Мелекесъ	1	—	3	лѣтомъ 16 зимой 15	18	5	лѣтомъ 15 зимой 13	13	12	8	4	12	2	3	28	1	24	4	6	—	10	5938	4
Село Екатериненштадтъ	—	—	—	—	18	9	—	12	9	9	—	—	—	8	—	—	29	—	—	—	—	Отбывается на- турою.	
Сл. Кинель-Черкасская	—	—	—	17	—	5	17	2	2	10	4	12	—	2	—	—	4	—	—	—	10	1843	47
	2	6	11	лѣтомъ 420 зимой 376	1178	62	лѣтомъ 337 зимой 297	182	139	173	36	224	54	56	137	30	309	30	102	79	165	92749	95

ВѢДОМОСТЬ

о числѣ и родѣ преступленій по Самарской
губерніи

за 1903 годъ.

(По свѣдѣніямъ Прокурорскаго надзора).

ВѢДОМОСТЬ

о числѣ и родѣ преступленій по Самарской губерніи

за 1903 годъ.

(По свѣдѣніямъ полиціи).

ВѢДОМОСТЬ

о насильственныхъ и случайныхъ смертяхъ по
Самарской губерніи

въ 1903 году.

