


A 911 /

36-

1910 ~







А. 911.



36.

Библиошечка  
У. Кош.



~~35367~~

ПРИЛОЖЕНІЕ  
КЪ ВСЕПОДДАННѢЙШЕМУ ОТЧЕТУ  
САМАРСКАГО ГУБЕРНАТОРА  
за 1910 годъ.



САМАРА.  
ГУБЕРНСКАЯ ТИПОГРАФІЯ.  
1911.

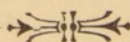


А. 911  
36



~~25361.~~

ПРИЛОЖЕНІЕ  
КЪ ВСЕПОДДАННѢЙШЕМУ ОТЧЕТУ  
САМАРСКАГО ГУБЕРНАТОРА  
за 1910 годъ.



39

V-

80700

# ОГЛАВЛЕНІЕ.

## Естественныя и производительныя силы губерніи и экономическая дѣятельность ея населенія.

### I. Общій очеркъ губерніи.

	Стр.
А. Географическое положеніе и пространство . . . . .	1
Б. Численность населенія . . . . .	—
В. Движеніе населенія . . . . .	2

### II. Земледѣльческая промышленность.

А. Посѣвная площадь . . . . .	3
Б. Сборъ хлѣбовъ . . . . .	4
В. Урожай хлѣбовъ . . . . .	—
Г. Сборъ сѣна . . . . .	5
Д. Табаководство . . . . .	—
Е. Скотоводство . . . . .	—
Ж. Мѣропріятія по улучшенію земледѣльской промышленности . . . . .	6
III. Обеспеченіе народнаго продовольствія . . . . .	9
Фабричная и заводская промышленность . . . . .	10
Торговля . . . . .	12

### Подати и повинности.

А. Казенные сборы . . . . .	13
Б. Частные сборы съ дворянскихъ имѣній . . . . .	14
В. Губернскіе и уѣздные земскіе сборы . . . . .	—
Г. Городскіе сборы . . . . .	16
Д. Страховые сборы . . . . .	—
Е. Акцизные сборы . . . . .	—
Ж. Квартирная повинность . . . . .	19
З. Подводная повинность . . . . .	—
И. Военская повинность . . . . .	—

### Общественное благоустройство и благочиніе.

А. Казенныя зданія . . . . .	20
Б. Государственныя имущества . . . . .	—
В. Пути сообщенія . . . . .	24
Г. Почта и телеграфъ . . . . .	29
Д. Народная нравственность . . . . .	30
Е. Расколь . . . . .	31
Ж. Арестанты и тюремные замки . . . . .	—
З. Пожары . . . . .	32

### Народное здравіе и общественное призрѣніе.

А. Врачи, аптеки и больницы . . . . .	32
Б. Благотворительныя заведенія . . . . .	33
В. Ветеринарно-санитарный надзоръ . . . . .	—
Г. Общій обзоръ заболѣваемости домашнихъ животныхъ . . . . .	34
Д. Эпидеміи . . . . .	35

### Народное просвѣщеніе.

А. Учебныя заведенія . . . . .	37
Б. Народное образованіе . . . . .	—

### Ходъ крестьянскаго дѣла.

Землеустройство . . . . .	38
Операціи Самарскаго Отдѣленія Крестьянскаго Поземельнаго Банка . . . . .	43





## В Ъ Д О М О С Т И .

- 0 движеніи населенія.
- 0 посѣвѣ и урожаѣ.
- 0 степени урожайности хлѣбовъ.
- 0 состояніи и движеніи мѣстныхъ продовольственныхъ запасовъ и капиталовъ  
коренного населенія по Самарской губ. въ 1910 г.
- 0 фабрикахъ и заводахъ.
- 0 податяхъ и недоимкахъ.
- 0 распредѣленіи недоимокъ казенныхъ сборовъ по городамъ и уѣздамъ.
- 0 числѣ и родѣ преступленій (по свѣдѣн. прокурор. надзора).
- 0 числѣ и родѣ преступленій (по свѣд. полиціи).
- 0 насильственныхъ и случайныхъ смертяхъ.
- 0 пожарахъ.
- 0 состояніи пожарной части.
- 0 числѣ учебныхъ заведеній и учащихся.

**ОБЗОРЪ**  
САМАРСКОЙ ГУБЕРНІИ  
за 1910 годъ.



# ОБЗОРЪ

Самарской губерніи за 1910 годъ.

Естественныя и производительныя силы губерніи и экономическая дѣятельность ея населенія.

## 1. ОБЩІЙ ОЧЕРКЪ ГУБЕРНІИ.

**А. Географическое положеніе и пространство губерніи.** Самарская губернія, по географическому своему положенію, находится между 49,2° и 55° сѣверной широты и 63,9° и 72° восточной долготы и относится къ средней черноземной полосѣ Россіи. Фигура губерніи, расположенной по одному лѣвому берегу р. Волги, весьма неправильная, значительно удлиненная отъ сѣвера къ югу. При наибольшей ширинѣ въ 380 верстѣ наибольшая линия длины губерніи по теченію р. Волги простирается болѣе чѣмъ на 900 верстѣ.

Въ административномъ отношеніи Самарская губернія дѣлится на 7 уѣздовъ, 318 волостей, 39 становъ и 79 участковъ земскихъ начальниковъ. Въ ней 7 городовъ, 1—посадъ—Мелекесь, 1—заштатный городъ—Сергіевскъ. Изъ 7 городовъ одинъ губернской— Самара и 6 уѣздныхъ.

Площадь губерніи по прежнимъ вычисленіямъ занимаетъ пространство въ 132308 квадр. верстѣ = 13782083 дес., по изслѣдованію же Центрального Статистическаго Комитета, произведенномъ въ 1905 году черезъ посредство межевыхъ учреждений, площадь Самарской губерніи опредѣлена въ 13017428 дес., которая по уѣздамъ распредѣляется слѣдующимъ образомъ: въ Самарскомъ—1233029 дес., въ Ставропольскомъ—1002964 дес., Бугульминскомъ—1079441 дес., Бугурусланскомъ—1639307 дес., Бузулукскомъ—2249154 дес., Николаевскомъ—2642459 дес. и Новоузенскомъ—3171074 дес.

По землевладѣніямъ означенная площадь, по даннымъ того-же Центрального Статистическаго Комитета («Статистика землевладѣнія 1905 г. выпуска XXVIII Самарская губернія») распредѣляется такъ: изъ общаго количества 13017428 дес. принадлежить:

Крестьянскимъ обществамъ (надѣльныя земли) . . . . .	6712499	дес.
„ „ на правахъ собственности . . . . .	160943	„
Базнѣ . . . . .	1727724	„
Удѣлу . . . . .	841058	„
Городамъ . . . . .	102353	„
Церквамъ . . . . .	43830	„
Монастырямъ . . . . .	17513	„
Разн. учрежденіямъ . . . . .	27972	„
Товариществамъ . . . . .	245725	„
Частнымъ владѣльцамъ . . . . .	3137811	„
	<hr/>	
	13017428	„

**Б. Численность населенія.** За основаніе для опредѣленія численности населенія какъ всей губерніи вообще, такъ и каждаго изъ ея уѣздовъ и городовъ, начиная съ 1897 г. принимались опубликованныя Центральнымъ Статистическимъ Комитетомъ данныя предварительнаго подсчета результатовъ народной переписи 28 января 1897 г. По этому предварительному подсчету населеніе Самарской губерніи опредѣлено было въ 2763478 чел. обоего пола, каковая цифра и принималась за исходную величину при опредѣленіи численности населенія губерніи въ послѣдующіе годы, что достигалось, какъ достигается и теперь, посредствомъ присоединенія къ этой цифрѣ числовой разности между родившимися и умершими (т. е. естественнаго прироста) за время, протекшее съ момента переписи по 1 января даннаго года; самая же разность опредѣляется на основаніи ежегодно разрабатываемыхъ Губернскимъ Статистическимъ Комитетомъ свѣдѣній о естественномъ движеніи населенія. Но въ 1904 г. Центральнымъ Статистическимъ Комитетомъ опубликованы окончательныя численныя результаты подсчета населенія Самарской губерніи по даннымъ переписи, которые оказались нѣсколько иными, чѣмъ было найдено по предварительному подсчету, а именно: вмѣсто 2763478 ч. численность населенія всей губерніи въ день переписи опредѣлена въ 2751336 чел. об. пола, т. е. менѣе на 12142 человекъ.

Въ виду этого и такъ какъ послѣдній учетъ населенія по переписи является окончательнымъ, не подлежащимъ дальнѣйшей повѣркѣ, то при опредѣленіи численности населенія губерніи за 1910 годъ принята въ основаніе найденная этимъ окончательнымъ подсчетомъ числовая величина, при чемъ оказалось, что къ 1 января 1911 г. на-

селеніе всей губерніи должно равняться 3578973 чел. обоого пола. По городамъ и уѣздамъ это число распредѣляется слѣдующимъ образомъ.

Въ г. Самарѣ . . . . .	46125 м. +	49517 ж. =	95642 об. пола.
„ Самарскомъ уѣздѣ . . . . .	164908 „ +	173410 „ =	338318 „ „
	<hr/>		
	211033 „ +	222927 „ =	433960 „ „
„ г. Ставрополѣ . . . . .	2981 „ +	3351 „ =	6332 „ „
„ Ставропольскомъ уѣздѣ . . . . .	175265 „ +	183586 „ =	358851 „ „
	<hr/>		
	178246 „ +	186937 „ =	365183 „ „
„ г. Бугульмѣ . . . . .	3876 „ +	4286 „ =	8162 „ „
„ Бугульминскомъ уѣздѣ . . . . .	190909 „ +	192805 „ =	383714 „ „
	<hr/>		
	194785 „ +	197031 „ =	391876 „ „
„ г. Бугурусланѣ . . . . .	7238 „ +	7931 „ =	15169 „ „
„ Бугурусланскомъ уѣздѣ . . . . .	258014 „ +	266283 „ =	524297 „ „
	<hr/>		
	265252 „ +	274214 „ =	539466 „ „
„ Бузулукѣ . . . . .	7425 „ +	8855 „ =	16280 „ „
„ Бузулукскомъ уѣздѣ . . . . .	307744 „ +	319477 „ =	627221 „ „
	<hr/>		
	315169 „ +	328332 „ =	643501 „ „
„ г. Николаевскѣ . . . . .	7019 „ +	7897 „ =	14916 „ „
„ Николаевскомъ уѣздѣ . . . . .	310443 „ +	313965 „ =	624408 „ „
	<hr/>		
	317462 „ +	321862 „ =	639324 „ „
„ г. Новоузенскѣ . . . . .	8177 „ +	8158 „ =	16335 „ „
„ Новоузенскомъ уѣздѣ . . . . .	277285 „ +	272043 „ =	549328 „ „
	<hr/>		
	285462 „ +	280201 „ =	565663 „ „

**В С Е Г О:**

Въ городахъ . . . . .	82841 „ +	89995 „ =	172836 „ „
„ уѣздахъ . . . . .	1684568 „ +	1721569 „ =	3406137 „ „
	<hr/>		
	1767409 „ +	1811564 „ =	3578973 „ „

По сословіямъ и вѣроисповѣданіямъ населеніе Самарской губерніи распредѣляется слѣдующимъ образомъ: **по сословіямъ:** дворянъ потомственныхъ 0,2%, дворянъ личныхъ и чиновниковъ 0,2%, лицъ духовнаго званія 0,4%, почетныхъ гражданъ и купцовъ 0,3%, мѣщанъ 5,7%, крестьянъ 92,7%, инородцевъ 0,3% и лицъ, не принадлежащихъ къ перечисленнымъ сословіямъ, въ томъ числѣ и иностранцевъ 0,2%; **по вѣроисповѣданіямъ:** православныхъ и единовѣрцевъ 77,3%, раскольниковъ 3,4%, католиковъ 2,1%, лютеранъ 6,4%, остальныхъ христ. исповѣданій 0,2%, іудеевъ 0,1%, магометанъ 10,3% остальныхъ нехрист. исповѣданій 0,2%.

**В. Движеніе населенія.** Въ 1910 г. въ Самарской губерніи браковъ совершено 34039 болѣе, чѣмъ въ 1909 г. на 2388. Родилось мальчиковъ 105053, дѣвочекъ 101473, всего 206526, болѣе чѣмъ въ 1909 г. на 13822. Умерло: муж. пола 83781, жен. пола 78958, всего 162739, болѣе чѣмъ въ 1909 г. на 25405 чел.

Излишекъ родившихся надъ умершими (естественный приростъ населенія) за 1910 г. выразился въ 43287 чел. обоого пола, что составляетъ 1,2% всего населенія губерніи къ 1 января отчетнаго года.

**Переселеніе.** Для Самарскихъ ходоковъ въ 1910 г. было назначено въ Тобольской губерніи и въ областяхъ Акмолинской, Тургайской и Уральской 1500 переселенческихъ долей. Кромѣ того Уѣзднымъ Землеустроительнымъ Комиссіямъ губерніи было предоставлено право организовать ходаческое движеніе въ губерніи и области Восточной Сибири безъ ограниченія тамъ числа подлежащихъ зачисленію переселенческихъ долей.

Прекрасные виды на урожай, обнаружившіеся уже весной 1910 года и надежды на отличные заработки на мѣстѣ, а также возможность устройства на вновь отводимыхъ отрубныхъ и хуторскихъ участкахъ въ самой Самарской губерніи способствовали тому, что ходаческое движеніе отчетнаго, какъ и предшествовавшаго года, оказалось крайне для Самарской губерніи слабо выраженнымъ.

Всего для осмотра и зачисленія земель въ Сибири Землеустроительными Комиссіями было отправлено 299 ходоковъ для зачисленія 2000 земельныхъ долей. Изъ этого числа къ концу полевого періода было зачислено 337 долей въ Тобольской губерніи, 35 долей въ Томской, 201 въ Акмолинской области, 155 въ Тургайской, 50 въ Семипалатинской и 139 долей въ Восточной Сибири. Изъ всего числа ходоковъ 150 вернулись безъ зачисленія долей.

## II. ЗЕМЛЕДѢЛЬЧЕСКАЯ ПРОМЫШЛЕННОСТЬ.

Главнымъ занятіемъ населенія Самарской губерніи служитъ земледѣліе. Изъ сельско-хозяйственныхъ растений наибольшее значеніе имѣютъ: яровая пшеница (занимающая свыше 60% всей площади посѣва), озимая рожь-около 20%; овесъ около 7%; прося около 4%; ячмень около 3%; остальные хлѣба какъ то: гречиха, полба, горохъ, занимаютъ лишь 5% всей площади и около 1% приходится на долю картофеля.

**А. Посѣвная площадь.** Въ 1910 году общая площадь подъ главнѣйшими хлѣбами Центральнымъ Статистическимъ Комитетомъ опредѣлена въ 4.579.958 десятинъ, болѣе 1909 г. на 194.284 десятины.

По категоріямъ владѣній площадь посѣва распредѣлялась слѣдующимъ образомъ: на земляхъ крестьянскихъ 2.953.746 десятинъ и на земляхъ частныхъ владѣльцевъ 1.626.212 десятинъ.

Распредѣленіе площади посѣва по уѣздамъ сравнительно съ 1909 годомъ показано въ слѣдующей таблицѣ:

У Ѣ З Д Ы.	П о с ѣ в н о д е с я т и н ь.											Болѣе (+) или меньше (-) противъ 1909 года.	
	Озимой рожью.	Озимой пшеницей.	Яровой рожью.	Яровой пшеницей.	Овесъ.	Ячмень.	Полбой	Гречихой.	Грехомъ.	Горохомъ.	Картофел.		ИТОГО.
<b>Самарскій.</b>													
На земл. крест.	78919	—	—	109431	28066	2082	4815	28	7036	755	3206	234338	+15797
владѣльч.	32142	25	27	131238	10230	1169	956	12	7613	81	878	184371	— 3349
въ уѣздѣ.	111061	25	27	240669	38296	3251	5771	40	14649	836	4084	418709	+12448
<b>Бугульминск.</b>													
На земл. крест.	136517	—	—	7512	43082	—	25047	43360	12029	10929	3997	282473	+ 2840
владѣльч.	31871	30	—	23996	11380	12	2494	19619	1681	1223	618	92924	+27733
въ уѣздѣ.	168388	30	—	31508	54462	12	27541	62979	13710	12152	4615	375397	+30573
<b>Бугурусланск.</b>													
На земл. крест.	130579	—	—	159157	41607	600	12662	14544	10862	4338	4620	378969	+26179
владѣльч.	45180	—	—	99587	19600	509	3385	5908	3531	617	733	179050	+34963
въ уѣздѣ.	175759	—	—	258744	61207	1109	16047	20452	14393	4955	5353	558019	+61142
<b>Бузулуцскій.</b>													
На земл. крест.	35233	901	1617	389236	36580	23795	23	43	18387	167	4823	510805	+28884
владѣльч.	14715	4330	321	205205	14161	5376	40	32	4361	120	1347	250008	— 8890
въ уѣздѣ.	49948	5231	1938	594441	50741	29171	63	75	22748	287	6170	760813	+19994
<b>Николаевскій.</b>													
На земл. крест.	19749	—	46	437614	48024	42120	—	—	21702	630	5836	575721	+47110
владѣльч.	5554	—	157	315467	12296	10463	—	—	5493	100	1185	350715	+15864
въ уѣздѣ.	25303	—	203	753081	60320	52583	—	—	27195	730	7021	926436	+62974
<b>Новоузенскій</b>													
На земл. крест.	137474	—	178	543968	9450	32323	—	—	12154	73	4769	740389	— 3805
владѣльч.	63684	398	18	337168	9976	8739	—	—	7788	151	204	428126	— 125
въ уѣздѣ.	201158	398	196	881136	19426	41062	—	—	19942	224	4973	1168515	— 3930
<b>Ставропольск.</b>													
На земл. крест.	115896	—	—	25032	27610	—	2458	1268	41456	14116	3215	231051	+ 5475
владѣльч.	60929	—	27	30771	16240	30	440	1200	21116	7541	2724	141018	+ 5608
въ уѣздѣ.	176825	—	27	55803	43850	30	2898	2468	62572	21657	5939	372069	+11083
По губерніи	908442	5684	2391	2815382	328302	127218	52320	86014	175209	40841	38155	4579958	+194284
На земл. крест.	654367	901	1841	1671950	234419	100920	45005	59243	123626	31008	30466	2953746	+122480
владѣльч.	254075	4783	550	1143432	93883	26298	7315	26771	54583	9833	7689	1626212	+71804

**Б. Сборъ хлѣбовъ.** Съ указанной площади по даннымъ Центрального Статистическаго Комитета въ 1910 году въ Самарской губерніи собрано:

Продовольственныхъ хлѣбовъ . . . . .	164.496.166 пуд.
Овса . . . . .	14.403.010 „
Картофеля . . . . .	12.363.588 „

Въ отчетномъ году сборъ продовольственныхъ хлѣбовъ получился болѣе средняго за пятилѣтіе 1905—1909 г.г. сбора на 58.614,5 тыс. пудовъ, уступивъ сбору выдающагося по урожаю 1909 года на 45.438,6 тыс. пудовъ.

По отдѣльнымъ хлѣбамъ валовой сборъ распредѣляется слѣдующимъ образомъ:

Ржи собрано . . . . .	33.247.907 пуд.
Пшеницы . . . . .	116.605.294 „
Овса . . . . .	14.403.010 „
Ячменя . . . . .	5.253.526 „
Полбы . . . . .	2.350.679 „
Гречихи . . . . .	1.468.370 „
Проса . . . . .	3.554.526 „
Гороху . . . . .	1.854.646 „
Картофеля . . . . .	12.363.588 „
Кукурузы . . . . .	79.024 „
Чечевицы . . . . .	82.194 „

Данные о распредѣленіи сбора и посѣва хлѣбовъ по каждому уѣзду показаны, въ приложенной въ концѣ обзора таблицѣ.

**В. Урожай хлѣбовъ** \*). *Озимая рожь* въ отчетномъ году дала сборъ близкій къ среднему, немного превзойдя его; въ среднемъ по губерніи 36,5 пуд. съ десятины. По уѣздамъ сборъ съ десятины колебался: въ Самарскомъ—45,3, Бугульминскомъ—38,1, Бугурусланскомъ—41,6, Бузулукскомъ—27,5, Николаевскомъ—21,2, Новоузенскомъ—18,1 и Ставропольскомъ—50,2, такимъ образомъ лишь Новоузенскій уѣздъ оказалъ со сборомъ значительно ниже средняго, причемъ особенно пострадали волости Александрово-Гайская (2 пуда съ дес.), Торгунская (5 п. съ дес.), Николаевская и Савинская (8 п. съ дес.) и Петропавловская (9 п. съ дес.).

*Озимая пшеница* хотя и дала въ общемъ сборъ значительно выше средняго (3.280,9% средняго сбора), но значеніе ея въ губерніи мало, такъ какъ посѣвы ея почти случайны.

Вообще *озимые хлѣба* дали сборъ средній и за вычетомъ необходимыхъ для посѣва сѣмянъ остатковъ на душу населенія 7,78 пудовъ при среднемъ за 5 лѣтъ 7,35 пуда на душу.

*Яровая пшеница* уродилась въ 1910 г. очень хорошо, а именно сборъ ея оказался 184,3% средняго; изъ отдѣльныхъ уѣздовъ наименѣе благоприятнымъ оказался также Новоузенскій уѣздъ со сборомъ съ десятины 26 пудовъ, и особенно нѣкоторыя его волости, гдѣ сборъ съ десятины доходилъ до 3-хъ пудовъ.

Сборъ *проса* оказался ниже средняго—лишь 84% его. Съ десятины сборъ колебался отъ 11,6 до 28,4 пуда.

*Ячмень* уродился очень хорошо превзойдя средній сборъ болѣе чѣмъ въ два съ половиной раза, а именно на 154%, при сборѣ съ десятины по губерніи 41,3 пуда, а въ отдѣльныхъ уѣздахъ 31,8—88,9 пуда.

*Овесъ* далъ сборъ также значительно выше средняго 168,2% его при сборѣ съ десятины 43,9 пуда.

и *картофель* далъ сборъ средній при сборѣ съ десятины 324 пуда.

Подробное распредѣленіе сбора съ десятины указано въ слѣдующей таблицѣ:

Съ 1 дес. десятины собрали пудовъ:

У ѣ з д ы:	Яр. ржи.	Яр. пшени.	Овса.	Ячменя.	Полбы.	Гречихи.	Проса.	Гороха.	Картофеля
Самарскій . . . . .	42,5	55,4	54,6	62,3	41,9	37,1	28,4	40,5	422,6
Бугульминскій . . . . .	—	56,4	43,2	53,3	43,4	16,6	28,3	31,9	293,3
Бугурусланскій . . . . .	—	60,9	49,9	75,2	49,2	17,8	26,8	41,6	339,7
Бузулукскій . . . . .	19,4	47,0	41,5	47,1	49,2	46,3	11,8	37,0	366,6
Николаевскій . . . . .	54,1	42,1	36,8	43,4	—	—	18,3	35,7	306,2
Новоузенскій . . . . .	15,5	26,0	27,0	31,8	—	—	11,6	16,7	189,6
Ставропольскій . . . . .	65,4	50,8	46,8	88,9	41,6	22,9	21,9	54,8	355,4
По губерніи . . . . .	22,8	41,3	43,9	41,3	44,9	17,1	20,3	45,4	324,0

\*) Въѣдомость о степени урожайности хлѣбовъ по уѣздамъ и категориямъ владѣльцевъ приложена въ концѣ обзора.

Обращаясь къ сбору *яровыхъ хлбовъ* видно, что они уродились по всей губерніи очень хорошо, превзойдя средній сборъ на 76,6%, нѣсколько уступивъ отличному по сбору въ 1909 году, давъ остатокъ на душу населенія 31,88 пуда, при среднемъ остаткѣ 17,25 пуда.

Всѣ *продовольственные хлба* дали сборъ въ полтора раза выше средняго и остатокъ за посѣвомъ 140.659,9 тыс. пудовъ, что дастъ на каждого жителя 33,66 пуда, т. е., считая достаточнымъ для пропитанія каждого 15 пудовъ, въ два слишкомъ раза болѣе необходимаго количества, давъ свободный остатокъ для продажи, что и сказалось благотворно на поступленіи недоимокъ и вообще денежныхъ сборовъ. Исключеніемъ является лишь одинъ Новоузенскій уѣздъ, гдѣ по нѣкоторымъ волостямъ была организована продовольственная помощь.

Качество зерна получилось хорошее: озимой ржи 7,8 пуда четверть, озимой пшеницы 10,0 пуд., яр. пшеницы 8,2 пуда, ячменя 7,3 п., овса 6,7 п., картофель же менѣе удаченъ лишь 8,1 п. четверть; ленъ и конопля. при незначительной площади посѣва (17.109 дес.) дали сборъ—593.169 пудовъ сѣмени и 534.275 пуд. волокна, въ среднемъ около 30 пудовъ на десятину.

*Фрукты* (яблоки, вишни) уродились въ среднемъ количествѣ; ягоды (малина, клубника)—хорошо.

*Огородныя овощи* дали сборъ средній, капуста-хорошій, дыни и арбузы-близки въ среднему, благодаря благопріятной погодѣ.

*Въ рабочихъ рукахъ* чувствовался нѣкоторый недостатокъ, а потому цѣны стояли довольно высокія.

**Г. Сборъ сѣна.** По даннымъ Центрального Статистическаго Комитета сборъ сѣна въ Самарской губерніи въ 1910 году получился въ количествѣ 72.350.919 пудовъ, менѣе 1909 года на 14.921.191 пудъ, по уѣздамъ сборъ этотъ распредѣлялся слѣдующимъ образомъ:

У Ѣ З Д Ы.	Съ заливныхъ луговъ.			Съ незаливныхъ луговъ.			В С Е Г О.		
	Площадь луговъ въ десятинахъ.	Сборъ.		Площадь луговъ въ десятинахъ.	Сборъ.		Площадь луговъ въ десятинахъ.	Сборъ.	
		Съ казенн. десятины.	Общій.		Съ казенн. десятины.	Общій.		Съ казенн. десятины.	Общій.
Самарскій . . .	48360	91,2	4411821	81354	71,8	5840144	129714	79,0	10251965
Бугульминскій . .	17120	80,1	1370484	40662	50,3	2046463	57782	59,1	3416947
Бугурусланскій . .	30161	82,4	2485349	82007	68,0	5576789	112168	71,0	8062138
Бузулукскій . . .	20978	72,8	1527492	154865	56,9	8815799	175843	58,8	10343291
Николаевскій . . .	28455	62,3	1783236	359197	57,7	20725769	387652	58,1	22509005
Новоузенскій . . .	54077	52,1	2814781	342001	36,1	12344032	396078	38,3	15158813
Ставропольскій . .	31822	62,5	1990204	13646	45,3	618556	45468	57,4	2608760
Итого въ губерніи . . .	230973	70,9	16383367	1073732	52,1	55967552	1304705	55,3	72350919

**Д. Табаководство** существуетъ лишь въ четырехъ уѣздахъ Самарской губерніи: Новоузенскомъ, Николаевскомъ, Бугурусланскомъ и Бугульминскомъ. По свѣдѣніямъ акцизнаго надзора въ 1910 году было собрано всего табаку 73.971 пудъ, въ томъ числѣ турецкаго 60 пуд. американскаго—25.927 пуд. и низшихъ сортовъ 47.984 пуда.

**Е. Скотоводство.** Количество скота въ 1910 году, по свѣдѣніямъ полиціи, увеличилось въ общемъ противъ 1909 года на 271.768 гол., или на 7,6%; въ отдѣльности коровъ и быковъ увеличилось на 88.809 гол., овецъ на 157.086 гол., верблюдовъ на 1.716 гол. и свиней на 42.434 гол., уменьшилось количество лошадей на 16.482 гол., козъ на 11.790 гол., и ословъ и муловъ на 5 гол. Такой благопріятный въ общемъ результатъ въ скотоводствѣ объясняется сравнительно хорошимъ сборомъ кормовыхъ продуктовъ для скота въ 1909 и 1910 г.г., давшимъ возможность населенію увеличить количество скота какъ за счетъ собственного приплода, такъ и посредствомъ покупки.



Имѣвшееся къ 1 января 1911 года количество скота по уѣздамъ губернии распредѣляется:

ВЪ УѢЗДАХЪ.	Лошадей.	Рогатого скота.	О В Е Ц Ъ.		Свиной.	К о з ь.	Верблюдовъ.	Ослонъ и муловъ.	В с е г о.
			Простыхъ.	Тонкорунныхъ.					
Г. Самаръ . . . . .	5838	3501	361	—	1643	239	—	—	11582
Самарскомъ . . . . .	108597	105295	179636	—	17709	1112	614	—	412963
Ставропольскомъ . . . . .	77557	71469	157506	—	21485	3045	—	—	331062
Бугульминскомъ . . . . .	104166	90016	228220	—	32550	17743	—	—	472695
Бугурусланскомъ . . . . .	137444	126211	248854	23123	30388	4000	103	—	570123
Бузулукскомъ . . . . .	178220	195051	305958	4848	27430	1592	6954	—	720053
Николаевскомъ . . . . .	193933	180754	275444	—	32262	10204	21102	2	713701
Новоузенскомъ . . . . .	155945	192213	160633	423	46634	15374	54145	—	625367
Итого . . . . .	961700	964510	1556612	28394	210101	53309	82918	2	3857546

**Ж. Мѣропріятія по улучшенію земледѣльческой промышленности.** Для выполненія закономъ возлагаемой на земскія учрежденія обязанности по воспособленію мѣстному земледѣлію, въ организованномъ Самарскимъ Губернскимъ Земствомъ особомъ сельскохозяйственномъ отдѣленіи, при участіи специалистовъ агрономовъ, изыскиваются способы наиболѣе рациональнаго проведенія въ жизнь требованій закона.

Дѣятельность означеннаго отдѣленія въ общихъ чертахъ выразилась въ 1910 г.:

А) Въ завѣдываніи мѣропріятіями Губернскаго Земства, предусмотрѣнными § IX губернской смѣты.

В) Въ завѣдываніи дѣятельностью Губернскаго сельско-хозяйственнаго склада и комиссіонными операціями.

С) Въ консультаціи по вопросамъ сельскаго хозяйства.

Д) Въ составленіи докладовъ Губернскому Земскому Собранію и Губернскому Экономическому Совѣту и въ исполненіи постановленій послѣднихъ.

Е) Въ изданіи сельско-хозяйственнаго календаря.

Вполнѣ сознавая, что ближайшее вліяніе на поднятіе производительности сельскаго хозяйства могутъ имѣть уѣздныя земства, отдѣленіе направляло всѣ силы на помощь уѣднымъ земствамъ пособіями на введеніе агрономической организаціи. Такимъ образомъ таковая въ настоящее время введена во всѣхъ уѣздахъ, гдѣ имѣются должности уѣздныхъ агрономовъ, а въ Новоузенскомъ кромѣ того и помощникъ его.

Количество агрономическихъ участковъ, каждымъ изъ которыхъ завѣдуетъ участковый агрономъ представляется въ слѣдующемъ видѣ:

У ѣ з д ы.	Самарск.	Ставроп.	Бугульм.	Бугурусл.	Бузулу.	Николаев.	Новоузен.	В С Е Г О.
Функционировало въ 1910 г. . . . .	6	2	1	6	5	6	13	39
Предположено на 1911 г. . . . .	11	5	3	8	7	11	18	63

Въ помощь участковымъ агрономамъ имѣются еще и ихъ помощники, а въ Бугульминскомъ и Николаевскомъ уѣздахъ состоятъ два инструктора по полеводству. Также практикуется, въ весеннее и лѣтнее время, приглашеніе временныхъ инструкторовъ—практикантовъ изъ числа учениковъ с. х. училища.

Такимъ образомъ агрономическая организація представляется въ 1910 году въ слѣдующемъ видѣ:

У ѣ з д ы.	Уѣд. агроном.	Ихъ помощн.	Уч. агроном.	Ихъ помощн.	Инструкт. по полеводст.	Инстр. спец. по садовод. огород. и пчеловодству.
Самарскій . . . . .	1	—	6	1	—	4
Ставропольскій . . . . .	1	—	2	1	—	2
Бугульминскій . . . . .	1	—	1	1	1	2
Бугурусланскій . . . . .	1	—	6	1	—	1
Бузулукскій . . . . .	1	—	5	1	—	1
Николаевскій . . . . .	1	—	6	1	1	1
Новоузенскій . . . . .	1	1	13	1	—	2
В с е г о .	7	1	39	7	2	13

На ряду съ агрономической помощи стоитъ организація помощи населенію изъ сельско-хозяйственныхъ складовъ какъ орудіями производства, такъ и, въ большей мѣрѣ, улучшенными сѣменами. Склады эти открыты въ болѣе крупныхъ торговыхъ центрахъ уѣздовъ и состоятъ въ завѣдываніи особыхъ лицъ.

Въ отчетномъ году таковыхъ складовъ имѣлось:

Въ Самарскомъ уѣздѣ . . . . .	3	Въ Бузулукскомъ уѣздѣ . . . . .	2
„ Ставропольскомъ уѣздѣ . . . . .	2	„ Николаевскомъ уѣздѣ . . . . .	—
„ Бугульминскомъ уѣздѣ . . . . .	1	„ Новоузенскомъ уѣздѣ . . . . .	5
„ Бугурусланскомъ уѣздѣ . . . . .	4		
		<b>Всего . . . . .</b>	<b>17</b>

Одновременно съ симъ имѣются земскія опытные поля въ Новоузенскомъ уѣздѣ—3, Бугурусланскомъ и Ставропольскомъ по одному. Кромѣ того въ Новоузенскомъ уѣздѣ: 1—сѣмянное хозяйство; 1—школьное хозяйство; 2—опытныхъ, крестьянскаго типа, хозяйства. Въ Бузулукскомъ—1 такое хозяйство и въ Ставропольскомъ—15 отрубныхъ хозяйствъ—въ арендѣ у крестьянъ.

*Питомники* имѣются въ Самарскомъ и Новоузенскомъ у. по 2-плодовыхъ и въ Бузулукскомъ 1-древесный.

*Низшія сельско-хозяйственныя школы*, имѣются въ Самарскомъ и Бузулукскомъ уѣздахъ и предполагена къ открытію въ Николаевскомъ.

Кромѣ того во всѣхъ уѣздахъ имѣются по числу агрономическихъ участковъ *прокатныя станціи и зерноочистительныя обозы* и приступлено къ оборудованію дождемѣрныхъ станцій, коихъ насчитывается въ Новоузенскомъ уѣздѣ 21 и въ Самарскомъ 5.

Изъ мѣръ къ улучшенію скотоводства слѣдуетъ отмѣтить открытіе случайныхъ пунктовъ и отдачъ иногда племенныхъ производителей въ крестьянскіе стада; а также въ 5-ти уѣздахъ, кромѣ Николаевскаго и Бугурусланскаго, устраивались въ 1910 году *выставки - аукціоны скота*.

Такими мѣрами земство, въ лицѣ его представителей, завоевало симпатію у сельскихъ хозяевъ, чѣмъ и вызывается тотъ, все увеличивающійся, ростъ штата агрономовъ и средствъ на приобрѣтеніе инвентаря, наиболѣе пригоднаго и нужнаго по мѣстнымъ условіямъ спроса и культуры.

Ростъ этой организаціи необходимо вызываетъ и увеличеніе средствъ; такъ въ этомъ дѣлѣ на помощь уѣзднымъ земствамъ приходитъ Губернское Земство и Правительство. Ассигнованія на этотъ предметъ достигли слѣдующихъ размѣровъ:

Уѣзды	въ 1910 г.	предположено на 1911 г.
Самарскій . . . . .	63.067 руб.	61.783 руб.
Ставропольскій . . . . .	11.790 „	25.933 „
Бугульминскій . . . . .	7.202 „	12.650 „
Бугурусланскій . . . . .	30.164 „	30.885 „
Бузулукскій . . . . .	9.420 „	20.744 „
Николаевскій . . . . .	28.280 „	40.957 „
Новоузенскій . . . . .	77.362 „	104.128 „
<b>А ВСЕГО . . . . .</b>	<b>227.285 руб.</b>	<b>297.080 руб.</b>

Такимъ образомъ сметы на 1911 годъ увеличена болѣе чѣмъ на 30%.

Операціи Губернскаго Земскаго склада выразились:

Оставалось орудій и машинъ къ 1910 г. . . . .	на 154.450 руб. 75 коп.
Приобрѣтено „ „ въ 1910 г. . . . .	„ 650.091 руб. 65 коп.
<b>Всего . . . . .</b>	<b>804.542 руб. 40 коп.</b>

**Въ теченіе года продано и отпущено:**

Уѣзднымъ Земствамъ . . . . .	на 64.689 руб. 02 коп.
Сельскохозяйственнымъ Обществамъ . . . . .	„ 173 руб. 47 коп.
Непосредственнымъ покупателямъ . . . . .	„ 585.432 руб. 47 коп.
<b>Всего . . . . .</b>	<b>650.294 руб. 96 коп.</b>
Осталось орудій и машинъ къ 1911 году . . . . .	на 190 510 руб. 68 коп.

**Задолженность складу къ 1911 году.**

Уѣздныя Земства . . . . .	201.747 руб. 76 коп.
Сельскохозяйственныя общества . . . . .	11.842 руб. 04 коп.
Непосредственные покупатели . . . . .	521.028 руб 25 коп.
<b>Всего . . . . .</b>	<b>734 618 руб. 05 коп.</b>
Задолженность склада поставщикамъ . . . . .	315.070 руб. 15 коп.

Въ теченіе 1910 года складомъ отпущено орудій и машинъ:

Плуговъ . . . . .	4248 штукъ.	Въялокъ . . . . .	644 штукъ.
Съялокъ рядовыхъ . . . . .	1018 „	Сортировокъ . . . . .	10 „
Боронъ . . . . .	120 „	Трїеровъ . . . . .	41 „
Косилокъ . . . . .	249 „	Экстирпаторовъ . . . . .	121 „
Конныхъ грабель . . . . .	256 „	Пропашниковъ . . . . .	570 „
Жатокъ . . . . .	1221 „	Шерсточесалокъ . . . . .	9 „
Сноповязалокъ . . . . .	117 „	Луцильниковъ . . . . .	14 „
Молотильныхъ гарнитуръ . . . . .		Маслобоекъ . . . . .	14 „
конныхъ . . . . .	175 „	Сепараторовъ . . . . .	40 „
Молотилокъ безъ приводовъ . . . . .	93 „		

Сѣмянъ, пчеловодныхъ и огородныхъ принадлежностей и удобреній отпущено въ отчетномъ году:

	Количество.		на сумму	
	пуд.	фун.	р.	к.
Клевера . . . . .	2	—	24	11
Фацелии . . . . .	1	—	—	50
Костра . . . . .	2828	38 ½	8823	92
Пшеницы . . . . .	5	—	8	25
Житняку . . . . .	5	20	55	81
Овса . . . . .	509	33	571	84
Люцерны . . . . .	189	25	1960	91
Всего . . . . .	3.541	36 ½	11.445	34
Пчеловодныхъ принадлежностей и вошины . . . . .	—	—	6290	17
Приборовъ для борьбы съ вредителями огородовъ и садовъ . . . . .	—	—	712	30
Удобреній . . . . .	2871	—	2475	96
Тоже . . . . .	150	—	безплатно	
Садовыхъ и огородныхъ сѣмянъ . . . . .	44	39 1/8	114	43
Садоводныхъ принадлежностей . . . . .	—	—	328	07
Итого на сумму . . . . .	—	—	9920	93

Для взысканія долговъ складомъ ежегодно командируются артельщики, коими и были достигнуты слѣдующіе результаты:

	Число дебиторовъ.		Задолженность къ 1 января 1910 года.		Въ теченіе 1910 года задолжено.		Общая за-долженность.		Собрано съ населен.	Процентъ въ % задолженности.	Расходы на операціи.		% въ собранн. суммѣ.
	руб.	к.	руб.	к.	руб.	к.	руб.	к.			руб.	к.	
115 волостей кредитовавшіяся въ складахъ, въ которыя были командированы для сбора долговъ 30 артельщиковъ и 2 контролера.	15831	441056 85	162221 49	603278 34			159911 р. 56 к.	49274 р. 46 к.	34,05	11350 43	5,0		
							Всего 209186 р. 02к.						

Изъ всѣхъ выше приведенныхъ данныхъ видно, что спросъ на сельско-хозяйственные орудія на складѣ увеличивается главнымъ образомъ—на орудія для производства посѣва и сбора урожая, что можно объяснить хорошимъ урожаемъ 1910 года; также замѣтно увеличивается спросъ на сѣмена кормовыхъ травъ, что является признакомъ перехода къ наиболѣе рациональнымъ способамъ культуры.

Издательская дѣятельность Земства выразилась въ выпускѣ сельско-хозяйственного календаря и четырехъ брошюръ по вопросамъ сельскаго хозяйства.

Въ отчетномъ году продолжалось оборудованіе сельско-хозяйственного музея, гдѣ главнымъ образомъ обращено вниманіе на предметы, характеризующіе результаты дѣятельности агрономовъ.

На ряду съ этимъ земствомъ собираются статистическія данныя по сельскому хозяйству. Консультанія по вопросамъ сельскаго хозяйства ведется письменно и устно; темой запросовъ служить все болѣе возрастающій интересъ къ новымъ способамъ культуры; изъ нихъ можно отмѣтить вопросы объ орошеніи, травосѣяніи, борьбѣ съ вредителями, а также и вопросы о новыхъ, устанавливающихся формахъ землевладѣнія и землепользованія въ нихъ. Въ такихъ случаяхъ земство, желая установить болѣе тѣсную связь съ работниками на мѣстахъ направляло къ мѣстной агрономической организаціи.

### III. ОБЕЗПЕЧЕНІЕ НАРОДНАГО ПРОДОВОЛЬСТВІЯ.

**Мѣропріятія по удовлетворенію населенія продовольствіемъ и сѣменами въ кампанію 1909 10 г.**

Въ 1910 году была открыта въ Новоузенскомъ уѣздѣ, части коего пострадали отъ неурожаа 1909 года, частичная продовольственная кампанія.

Потребность населенія этого уѣзда въ продовольственной и сѣменной ссудахъ была исчислена и утверждена Губернскимъ Присутствіемъ въ слѣдующемъ размѣрѣ: на обмененіе яровыхъ полей—42.618 пудовъ и на продовольствіе—27.600 пудовъ хлѣба, при этомъ взаи́мнѣ продовольственно-ссудной операціи рѣшено организовать при ближайшемъ участіи земства общественныя работы по устройству орошенія и водохранилищъ на надѣльныхъ земляхъ. По ходатайству Губернскаго Присутствія Министерствомъ отпущено изъ обще-имперскаго продовольственнаго капитала: на покупку сѣмянъ 44.749 руб. и на общественныя работы, въ видѣ безвозвратнаго пособия,—35.232 руб. Въ означенную кампанію населенію Новоузенскаго уѣзда было выдано ссудъ на яровое обмененіе 11.199 домохозяевамъ, на 23.471  $\frac{3}{4}$  десятинъ, всего 110.963 пуда 20 фунтовъ пшеницы, въ томъ числѣ изъ общественныхъ натуральныхъ запасовъ—78.540 п. 20 ф. и изъ Имперскаго капитала—32.423 пуда хлѣба. По остальнымъ, благополучнымъ уѣздамъ ссуды не выдавались.

На веденіе продовольственной кампаніи было израсходовано всего 34.972 руб. 68 коп. въ томъ числѣ на покупку сѣмяннаго хлѣба 34.945 руб. 38 коп. и накладныхъ расходовъ 27 р. 30 к. Кроме того жителямъ с. Александрова Гая, Новоузенскаго уѣзда пострадавшимъ отъ неурожаа и отъ пожара выдано, съ разрѣшенія Министерства, въ благотворительное пособіе 2.000 рублей изъ остатковъ суммъ кампаніи.

По общественнымъ работамъ расходъ выразился въ суммѣ—32.597 р. 64 коп. изъ которыхъ израсходовано:

На техническій надзоръ и организацію . . . . .	3078 р. 41 к.
Вознагражденіе рабочимъ	} поденнымъ . . . . . 6235 р. 71 к. } сѣльнымъ . . . . . 20346 р. 23 к.
На матеріалы . . . . .	1301 р. 46 к.
На инвентарь. . . . .	8 р. 25 к.
На укрѣпленіе откосовъ плотинъ, посадкой древесныхъ насажденій.	1400 р. — к.
Мелкіе расходы . . . . .	227 р. 58 к.
<hr/>	
А всего . . . . .	32597 р. 64 к.

Работы продолжались съ Апрѣля по Октябрь съ перерывомъ на время производства полевыхъ работъ и уборку хлѣбовъ.

Всего принимало участіе въ работахъ 4.790 человекъ, причемъ въ среднемъ дневной заработокъ пѣшаго рабочаго былъ 60 коп., а коннаго—1 руб. 20 коп.

Свѣдѣнія о состояніи натуральныхъ хлѣбныхъ запасовъ и денежныхъ продовольственныхъ капиталовъ кореннаго населенія губерніи показаны въ таблицѣ, прилагаемой въ концѣ Обзора.

Движеніе же частныхъ продовольственныхъ капиталовъ выражается въ слѣдующихъ цифрахъ:

Состояло налицо . . . . .	16099 р. 45 $\frac{1}{4}$ к.
Поступило . . . . .	6237 р. 39 $\frac{3}{4}$ к.
Израсходовано . . . . .	102 р. 09 к.
Состоитъ къ 1 января 1911 г. . . . .	22234 р. 76 к.

Въ магазинахъ преимущественно хранятся рожь, пшеница и овесъ.

Въ виду постигшаго нѣкоторыя части Новоузенскаго уѣзда и въ 1910 году неурожая г. Губернаторомъ было собрано 12 августа Продовольственное Собраніе въ г. Новоузенскѣ, на которомъ выяснилось, что неурожаа постигъ волости: Александрово-Гайскую, гдѣ получился сборъ съ десятины озимаго 2 пуда и ярового 3 $\frac{1}{2}$  пуда, Николаевскую съ урожаемъ озимаго—8 пуд.; ярового—6 пуд., Петропавловскую—озимаго 9 $\frac{1}{2}$  п., ярового—6 $\frac{1}{2}$  п., Торгунскую—озимаго—5 п., ярового—6 п. Савинскую—озимаго 8 п. ярового—8 п.

По даннымъ, собраннымъ Уѣзднымъ Съездомъ, окончательно выяснилась потребность въ ссудахъ въ слѣдующихъ размѣрахъ.

	На продовольствіе въ теченіе 5 мѣс.	На яровое обсѣменение
По Александро-Гайской волости . . . . .	23814 п.	22936 п.
„ Николаевской . . . . .	2468 п.	3415 п. 20 ф.
„ Петропавловской . . . . .	2363 п. 04 ф.	3400 п.
„ Савинской . . . . .	3402 п. 13 ф.	9600 п.
„ Торгунской . . . . .	3572 п.	—
А всего . . . . .		39351 п. 20 ф.

Сверхъ того въ пособіе лицамъ проживающимъ  
въ означенной мѣстности (ст. 92 Вр. Прод. Прав) 1569 п.

Въ виду этого, какъ на уѣздномъ съѣздѣ, такъ и въ Губернскомъ Присутствіи при обсужденіи вопроса объ оказаніи помощи населенію, пострадавшему отъ неурожая, была признана, какъ и въ предъидущіе годы, наиболѣе цѣлесообразной, взамѣнъ ссудъ, организація обводнительныхъ и оросительныхъ работъ, столь необходимыхъ по характеру мѣстности-степь, для борьбы съ причиной неурожая-засухой; но такъ какъ работы эти могутъ производиться лишь съ марта, то на январь и февраль въ виду острой нужды въ продовольствіи рѣшено выдавать ссуды на общемъ основаніи. Вслѣдствіе сего было возбуждено Губернскимъ Присутствіемъ передъ Министерствомъ Внутреннихъ Дѣлъ ходатайство во 1-хъ объ отпускѣ кредита на заготовку хлѣба.

	пуд.	фун.	На сумму.	
			руб.	коп.
Сѣмяннаго . . . . .	39351	20	41319	08
Продовольственнаго. . . . .	14247	30	10685	83
и продовольственнаго для лицъ 92 ст	1569	—	1129	68

Во 2-хъ объ организаціи, при участіи Уѣзднаго Земства, общественныхъ работъ въ неурожайныхъ волостяхъ Новоузенскаго уѣзда и ассигнованіи на это 18.433 руб. 03 к. (въ томъ числѣ на техническій надзоръ 2.404 руб. 30½ к.) съ тѣмъ чтобы дѣйствительно израсходованная сумма была показана какъ безвозвратное пособіе.

Означенное ходатайство удовлетворено было съ сокращеніемъ суммы на продовольственно-ссудную операцію съ 10.685 руб. 83 коп. до 8.000 рублей.

Въ остальныхъ волостяхъ урожай былъ удовлетворительный и нужды въ ссудахъ не ощущалось.

Хорошій урожай отчетнаго года сказался благопріятно на поступленіе продовольственныхъ долговъ, такъ, за время съ 1 августа 1910 г. по 1 января 1911 года поступило въ уплату долга въ общеимперскій и губернской капиталы 2.708.621 руб. 50 коп., въ общественный и частный—96.038 руб. 49 коп., итого 2.804.659 руб. 99 коп. и кромѣ того въ первую половину 1910 года поступило 502.033 руб. 33 коп., а всего въ уплату продовольственнаго долга, доходящаго по губерніи до 28½ миллионъ рублей въ минувшемъ году поступило 3.306.693 руб. 32 коп., т. е. около 11% общей задолженности.

Помимо поступленій въ денежные капиталы, во второй половинѣ года возвращено населеніемъ ссудъ, полученныхъ изъ общественныхъ натуральныхъ запасовъ 1.045.185 пудовъ и въ первую половину года 227.754 пуда, а всего—1.272.939 пудовъ.

Сверхъ того на пополненіе недобора поступило въ январѣ текущаго года. Въ продовольственные капиталы—289.458 руб. 95 коп. и въ натуральные запасы 42.395 пуд.


Такимъ образомъ на пополненіе продовольственныхъ долговъ, назначенныхъ къ поступленію въ 1910 году, согласно ВЫСОЧАЙШЕ утвержденныхъ 16 марта 1909 года правилъ поступило: въ продовольственные капиталы—3.596.152 р. 27 к. и въ натуральные запасы—1.315.334 пуда. Остающийся за сямъ недоборъ состоитъ за лицами, неимѣющими никакого имущества, безвѣстно отсутствующими, умершими и т. п., долги коихъ совершенно безнадежны къ поступленію, а также за лицами, коимъ по причинѣ неблагоприятныхъ экономическихъ условій дана отсрочка по уплатѣ долга до слѣдующаго года.

### Фабричная и заводская промышленность.

Фабрикъ и заводовъ, дѣйствовавшихъ въ 1910 году и подлежащихъ надзору фабричной инспекціи было 254, выработавшихъ, при 11.534 рабочихъ, разныхъ продук-

товъ на сумму 40.142.474 руб. По городамъ и уѣздамъ дѣйствующіе фабрики и заводы распределяются слѣдующимъ образомъ:

	Число фабрикъ и заводовъ.	Сумма производтельности, переделанная на деньгъ.		Число рабочихъ.
		Руб.	Коп.	
Въ г. Самарѣ . . . . .	70	18055994	—	4962
„ Самарскомъ уѣздѣ . . . . .	26	2147736	—	616
„ г. Старополѣ . . . . .	1	150000	—	14
„ Ставропольскомъ уѣздѣ . . . . .	36	4481070	—	1671
„ г. Бугульмѣ . . . . .	3	241520	—	57
„ Бугульминскомъ уѣздѣ . . . . .	9	580702	—	218
„ г. Бугурусланѣ . . . . .	4	740000	—	119
„ Бугурусланскомъ уѣздѣ . . . . .	13	1835378	—	263
„ г. Бузулукѣ . . . . .	5	1107991	—	233
„ Бузулукомъ уѣздѣ . . . . .	13	6038644	—	1159
„ г. Николаевскѣ . . . . .	4	329800	—	133
„ Николаевскомъ уѣздѣ . . . . .	29	1579904	—	1053
„ г. Новоузенскѣ . . . . .	1	70000	—	20
„ Новоузенскомъ уѣздѣ . . . . .	40	2783735	—	1016
Итого . . . . .	254	40142474	—	11534



Благодаря хорошему урожаю послѣднихъ двухъ лѣтъ, замѣчается оживленіе въ мѣстной промышленности: возникло большое число крупчатныхъ мукомольныхъ мельницъ съ нефтяными и газовыми двигателями, съ сложнымъ мельничнымъ оборудованіемъ; открылось нѣсколько новыхъ фабрикъ (въ с. Балаковѣ) для изготовленія двигателей и значительно расширилось производство двигателей въ существующихъ фабрикахъ; выстроены новыя большія прядильно-ткацкія мастерскія при Мануфактурѣ Мелекесскаго Т-ва; возобновлены послѣ бывшихъ пожаровъ Мулловская суконная фабрика Бахтѣева и мукомольная мельница Т. Д. Марковъ съ С-ми; расширено производство земледѣльческихъ орудій на заводѣ Бр. Шефферъ и проч.

Приостановлены слѣдующія промышленныя заведенія: мукомольная мельница Т. Д. Боберманъ и С-я, годовой оборотъ которой достигаетъ до 1/2 милліона руб. при 200 рабочихъ; Машиностроительный заводъ Бр. Журавлевыхъ—оборотъ до 380000 руб. и рабочихъ до 325 чел.; фабрика штамповочныхъ издѣлій Зимина (оборотъ не выясненъ), а рабочихъ до 80 чел.; фабрика земледѣльческихъ орудій Каммерлохъ—оборотъ до 40000 руб. и рабочихъ 50 чел. Закрылись вслѣдствіе бывшихъ пожаровъ: мукомольная мельница Карпова, годовой оборотъ ея достигалъ до 1 милліона руб., а число рабочихъ до 100 чел. и Маслобойный заводъ Либавскаго Т-ва—оборотъ до 200000 руб. и рабочихъ до 60 человѣкъ и вслѣдствіе окончанія работъ по постройкѣ моста на Волго-Бугульминской ж. д.—механическая мастерская Инженера Вилейшия съ числомъ рабочихъ до 100 человѣкъ.

Въ теченіе 1910 г. поступило 140 прошеній о разрѣшеніи открытія новыхъ фабрично-заводскихъ заведеній, между которыми число мукомольныхъ мельницъ съ механическими двигателями достигаетъ до 120.

Вновь возникшія промышленныя заведенія, какъ по своему оборудованію, такъ и по размѣрамъ производства являются фабрично-заводскими предпріятіями, подлежащими дѣйствию ст. ст. 47—60 и 127—155 Уст. о Пр. на общемъ основаніи, но въ виду незначительнаго числа рабочихъ въ нихъ (отъ 4 до 15 чел.) и разбросанности этихъ заведеній по всей обширной территоріи Самарской губерніи, надзору Инспекціи были подчинены только 30 зав.

Вслѣдствіе хорошаго урожая двухъ послѣднихъ лѣтъ, высокихъ цѣнъ на рабочія руки и общихъ работъ на пристаняхъ, лѣтомъ чувствовался недостатокъ въ рабочихъ и промышленники часто находились въ затруднительномъ положеніи, такъ

какъ рабочіе бросали работы и уходили на полевые работы, вслѣдствіе чего приходилось сокращать производство и даже останавливать его. Такъ напримѣръ: на мануфактурѣ Мелекесскаго Т-ва лѣтомъ ушло около одной трети всѣхъ рабочихъ, и фабрика, чтобы воспользоваться трудомъ подростковъ и женщинъ, вынуждена была перейти съ 21½ часовой работы на 18 часовую; на спичечной фабрикѣ Зелихмана работало лѣтомъ только 75—90 раб. вмѣсто 200 раб.; фабрика туалетнаго мыла Каганъ лѣтомъ совсѣмъ стояла вслѣдствіе ухода всѣхъ рабочихъ. Увеличеніе заработной платы не удерживаетъ рабочихъ на фабрикахъ, такъ какъ на полевыхъ и пристанскихъ работахъ поденная плата достигаетъ до 3 руб.

Въ виду этихъ обстоятельствъ лѣтомъ число жалобъ рабочихъ на неправильное увольненіе и проч. значительно сократилось. Съ наступленіемъ же осени и закрытіемъ навигаціи, когда найти работу становится трудно и—цѣны на рабочія руки падаютъ—жалобы на увольненіе являются наиболѣе частыми.

## Т О Р Г О В Л Я.

На всѣ существующія въ губерніи ярмарки, числомъ 300, было привезено товаровъ на 16.999.510 рублей—на 2.259.799 рублей болѣе 1909 г. и продано на 6.798.581 рубль (т. е. около 40% привоза)—на 1.159.671 рубль менѣе 1909 г., въ частности на городскія ярмарки привезено на 6.701.700 рублей и продано на 2.690.200 рублей, и на уѣздныя ярмарки привезено на 10.297.810 руб. и продано на 4.108.381 руб. Замѣчаемое паденіе оборотовъ на ярмаркахъ противъ 1909 года, объясняется слишкомъ возросшими оборотами въ 1909 году въ виду отличнаго урожая. Вообще же обороты на ярмаркахъ ежегодно возрастаютъ, что видно и изъ ежегоднаго увеличенія количества таковыхъ. Главнѣйшими предметами торговли на ярмаркахъ являются:—лошади, рогатый скотъ, сельско-хозяйственныя орудія, желѣзные, скобяные, кожевенные и мануфактурные товары.

Подробное распредѣленіе оборотовъ на ярмаркахъ видно изъ слѣдующей таблицы:

	Число ярмарокъ.	Сумма оборота въ (рубляхъ).			
		П р и в е з е н о .		П р о д а н о .	
			Болѣе (+) менѣе (-) 1909 года.		Болѣе (+) менѣе (-) 1909 года.
Въ г. Самарѣ . . . . .	3	1158000	+735900	185000	-40400
„ Самарскомъ уѣздѣ . . . . .	31	688475	+76637	172525	-107620
„ г. Ставрополѣ . . . . .	2	89500	+3500	26500	+1610
„ Ставропольскомъ уѣздѣ . . . . .	3	316580	+78040	57897	-23433
„ г. Бугульмѣ . . . . .	3	1215000	—	450000	-1025000
„ Бугульминскомъ уѣздѣ . . . . .	12	818000	+402500	232200	+136170
„ г. Бугурусланѣ . . . . .	2	1150000	+50000	598000	+34000
„ Бугурусланскомъ уѣздѣ . . . . .	31	740830	+274130	365100	+120045
„ г. Бузулукѣ . . . . .	3	737000	+7000	138200	-255800
„ Бузулукскомъ уѣздѣ . . . . .	50	1840522	+81342	1070072	+66292
„ г. Николаевскѣ . . . . .	2	971200	+284350	460000	+92000
„ Николаевскомъ уѣздѣ . . . . .	97	2879450	-309277	1058428	-36656
„ г. Новоузенскѣ . . . . .	4	1381000	+96000	832500	+195500
„ Новоузенскомъ уѣздѣ . . . . .	57	3013943	+479677	1152159	-316379
Итого. } въ городахъ . . . . .	19	6701700	+1176750	2690200	-998090
} въ уѣздахъ . . . . .	281	10297810	+1083049	4108381	-161581
Всего въ губерніи . . . . .	300	16999510	+2259799	6798581	-1159671

По свѣдѣніямъ Казенной Палаты въ 1910 году было выдано всѣхъ документовъ на право торговли и промысловъ 31654, болѣе предыдущаго года на 3319.

Число выданныхъ документовъ распредѣляется такъ:

- 1) свидѣтельствъ сословныхъ купеческихъ 1 и 2 гильдіи . . . . . 280
- 2) для торговыхъ предпріятій годов. и полугодов.:
  - а) I—IV разряда . . . . . 19.295
  - б) на складочныя къ нимъ помѣщенія . . . . . 457
  - в) бесплатныхъ промысловыхъ билетовъ на складочныя помѣщенія 3.161
  - г) V раз. на развозный и разносный торгъ . . . . . 544

3) для промышленныхъ предприятий год. и полугод.:	
а) I—VIII раз. . . . .	1.328
б) на паровыя суда . . . . .	28
4) бесплатныхъ промысловыхъ билетовъ:	
а) на подряды и поставки . . . . .	10
б) отставнымъ нижнимъ чинамъ и семействамъ церковно служителей	167
в) на складочныя помѣщенія . . . . .	915
5) для личныхъ промысловыхъ занятій год. и полугод.:	
а) II, III, IV и VI разряда . . . . .	69
б) для приказчиковъ I и 2 класса—V и VII раз. . . . .	5.400
Сумма основного промысловаго налога, поступившаго безъ	
выборки промысловыхъ свидѣтельствъ . . . . .	4.867 р. 10 к.
Сумма, поступившая съ подрядчиковъ и поставщиковъ безъ	
выборки промысловыхъ свидѣтельствъ . . . . .	772 р. 92 к.
Штрафовъ и взысканій по нарушеніямъ основного промысло-	
ваго налога . . . . .	6.967 р. 43 к.
Сумма основного промысловаго налога . . . . .	499.709 р. 25 к.
Всего сборовъ съ документовъ и по взысканіямъ . . . . .	512.316 р. 70 к.

## ПОДАТИ И ПОВИННОСТИ.

### А. Казенные сборы.

Къ 1 января 1910 года за населеніемъ Самарской губерніи оставалось:

а) недоимокъ всѣхъ категорій . . . . .	2.835.819 р. 27 к.
и б) разнаго рода взысканій по счетамъ Министерства Зем-	
ледѣлія и Государственныхъ Имуществъ и другихъ вѣ-	
домствъ . . . . .	717.487 р. 90 к.

Итого недоимокъ . . . . . 3.553.307 р. 17 к.

а) оклада по всѣмъ категоріямъ . . . . .	804.367 р. 94 к.
б) взысканій по счетамъ Министерства Торговли и Про-	
мышленности . . . . .	5.168 р. 07 к.

Итого оклада . . . . . 809.536 р. 01 к.

Въ теченіи года причислено вновь:

а) окладныхъ сборовъ всѣхъ категорій . . . . .	86.552 р. 17 к.
б) взысканій по счетамъ разныхъ вѣдомствъ . . . . .	719.939 р. 60 к.

А всего такимъ образомъ числилось за населеніемъ и подле-  
жало взысканію . . . . . 5.169.334 р. 95 к.

Въ теченіе отчетнаго года въ погашеніе означенной суммы:

1) взыскано а) окладныхъ сборовъ и недоимокъ . . . . .	931.322 р. 96 к.
в) взысканій по счетамъ разныхъ вѣдомствъ . . . . .	765.625 р. 26 к.

2) исключено по разнымъ случаямъ:

а) окладныхъ сборовъ . . . . .	255.120 р. 09 к.
в) взысканій по счетамъ разныхъ вѣдомствъ . . . . .	43.419 р. 32 к.

Всего погашено . . . . . 1.995.487 р. 63 к.

Осталось къ 1 января 1911 года въ недоимкѣ:

а) окладныхъ сборовъ . . . . .	2.540.296 р. 33 к.
в) прочихъ взысканій . . . . .	633.550 р. 99 к.

Итого . . . . . 3.173.847 р. 32 к.

Учитывая поступленіе окладныхъ казенныхъ сборовъ съ крестьянъ къ общей суммѣ недоимки и оклада нужно признать, что оно было не велико: изъ 2.757.382 р. 73 к., назначенныхъ къ поступленію въ 1910 году, поступило лишь 505.734 р. 92 к., или 18,4% общаго назначенія, учитывая же къ одному окладу, выражающемуся въ суммѣ 412.172 р. 77 к. слѣдуетъ признать если не высокимъ, то вполнѣ удовлетворительнымъ—120% годового оклада. Кромѣ того, въ данномъ случаѣ слѣдуетъ имѣть въ виду и то, что поступило окладныхъ земскихъ сборовъ въ отчетномъ году 2.470.440 р., что вмѣстѣ съ казенными составитъ всего 2.976.174 руб. 92 коп. Громадная разница между поступленіями казенныхъ и земскихъ сборовъ объясняется какъ большимъ земскимъ окладомъ, такъ и тѣмъ, что отъ прежнихъ неурожайныхъ лѣтъ на счетахъ все еще остались громадныя недоимки земскихъ сборовъ (1.501.815 р.).



тогда какъ въ лучшіе годы послѣдніе сборы покрывались почти полностью, почему всѣ платежи въ отчетномъ году, поступаая предварительно на погашеніе земскихъ недоимокъ или земскаго оклада, въ рѣдкихъ случаяхъ шли на погашеніе казенныхъ сборовъ.

Обращаясь къ прочимъ окладнымъ казеннымъ сборамъ должно признать, что успѣшнѣе другихъ поступали—поземельный налогъ съ земель частнаго владѣнія и квартирный, затѣмъ налогъ съ недвижимыхъ имуществъ. Въ общемъ поступленіе окладныхъ казенныхъ сборовъ всѣхъ наименованій въ отчетномъ году было не многимъ менѣе предшествующаго 1909 года. Одною изъ причинъ такого уменьшенія, является то, что съ болѣе достаточнаго населенія недоимки были уже взысканы въ 1909, а оставшаяся часть недоимщиковъ не можетъ сильно увеличить погашеніе ихъ, не смотря на два хорошіе по урожаю года, такъ какъ они то и являются наиболѣе пострадавшими отъ предшествовавшихъ неурожайныхъ годовъ, въ силу чего и являются главными недоимщиками.

Что касается выкупныхъ платежей, то хотя за отлѣною ихъ по закону 3 ноября 1905 года на окладъ (чистомъ) этихъ платежей въ 1910 году было лишь одно селеніе въ Самарскомъ уѣздѣ, но недоимочность по нимъ отъ прежнихъ лѣтъ громадна по всѣмъ уѣздамъ по выше изложеннымъ же причинамъ, а отчасти и потому, что пополненіе ихъ изъ общей суммы платежей идетъ послѣ погашенія недоимокъ Государственнаго Поземельнаго налога. Уѣзды—Самарскій, Бугурусланскій, Бузулукскій, Николаевскій, какъ пострадавшіе отъ неурожая больше, имѣютъ недоимочность большую. Замѣтное исключеніе въ этомъ случаѣ составляетъ Новоузенскій уѣздъ, пострадавшій отъ неурожая даже больше всѣхъ уѣздовъ. Недоимочность его значительно ниже названныхъ уѣздовъ, что можно объяснить многоземельемъ и сравнительно культурнымъ уровнемъ населенія уѣзда: процентъ не культурныхъ инородцевъ здѣсь очень не великъ, зато много нѣмцевъ-колонистовъ, среди которыхъ группа менонитовъ особенно выдѣляется какъ общою культурностью, такъ въ частности, и болѣе совершеннымъ типомъ организациі полевого хозяйства. То же самое явленіе наблюдается въ западной части Николаевского уѣзда, прилегающей къ р. Волгѣ, недоимочность въ этомъ уѣздѣ является, главнымъ образомъ, въ восточной его части. Обезпеченность земельная даетъ возможность населенію Новоузенскаго уѣзда сдать часть надѣльной земли въ аренду и получаемой арендной платою пополнять окладные и другіе сборы.

Обращаясь къ мѣрамъ взысканія окладныхъ сборовъ, предусмотрѣнныхъ закономъ 23 іюня 1899 г. и 12 марта 1903 года, слѣдуетъ отмѣтить, что особенно крутыхъ мѣръ понужденія не принималось. Въ большинствѣ случаевъ понудительными мѣрами взысканія были описи движимаго имущества въ тѣхъ случаяхъ, когда напоминанія, личныя разъясненія и увѣщанія объ обязанностяхъ платить сборы не достигли цѣли. Очень часто повторныя напоминанія со стороны сборщиковъ побуждали неаккуратныхъ плательщиковъ платить сборы. Въ нѣкоторыхъ случаяхъ было наложеніе ареста на жалованіе служащихъ на сторонѣ и должностныхъ лицъ. Понудительныя мѣры взысканія, главнымъ образомъ, примѣнялись къ зажиточнымъ домохозяевамъ и частію къ домохозяевамъ средняго достатка. Описанное имущество въ рѣдкихъ случаяхъ продавалось на торгахъ, такъ какъ плательщики по утвержденнымъ описямъ платили добровольно, а также и потому, что самые торги не могли состояться за неприбытіемъ и неизмѣніемъ покупателей.

### Б. Частные сборы съ дворянскихъ имѣній.

Къ 1 января 1910 года состояло въ недоимкѣ . . . . .	71133 р. 59 к.
Въ 1910 г. причислено оклада . . . . .	26489 р. 76 к.
	<hr/>
	97623 р. 35 к.
Въ теченіе 1910 года поступило въ кассу дворянства . . . . .	37599 р. 33 к.
Къ 1 января 1911 г. осталось въ недоимкѣ . . . . .	60024 р. 02 к.

### В. Губернскіе и уѣздные земскіе сборы.

#### Доходы и расходы губернскаго Земства за 1910 г.

#### ПОСТУПИЛО:

Недоимокъ . . . . .	579222 р. 17 к.
Оклада, назнач. по раскладкѣ съ земель. имуществъ . . . . .	1113645 р. 92 к.
Пени за недоимки . . . . .	20742 р. 57 к.
Съ торговыхъ документовъ . . . . .	61658 р. 87 к.
Возвратъ расх. изъ кредитовъ прежи. лѣтъ и другія поступленія . . . . .	5371 р. 1 к.
Изъ средствъ казны на производство оцѣн. работъ . . . . .	32000 р. — к.
Квартирная плата за сданныя помѣщенія въ принадлежащихъ земству домахъ . . . . .	7200 р. — к.


Изъ страхового капитала на содержаніе страх. управленія . . . . .	100166 р. — к.
Изъ дорожнаго капитала . . . . .	23197 р. 27 к.
Изъ типографскихъ суммъ . . . . .	3402867 р. — к.
Изъ прибылей складовъ земледѣльческихъ орудій . . . . .	9240 р. — к.
Изъ капитала фермы «Томашевъ Колокъ» . . . . .	11761 р. 92 к.
Изъ капитала на устройство школьныхъ зданій . . . . .	25840 р. 62 к.
Платежи за содержаніе пансіонеровъ въ земской школѣ и % съ капитала школы . . . . .	2264 р. 60 к.
Разныя поступления (штрафы, за лѣченіе въ больницы и проч.) . . . . .	75897 р. 23 к.
<b>Всего . . . . .</b>	<b>5471075 р. 18 к.</b>

**ИЗРАСХОДОВАНО:**

По участию въ расходѣ правительственныхъ учрежденій . . . . .	8025 р. 62 к.
На дорожн. строительн. отдѣлен. . . . .	23197 р. 27 к.
Расходы по дорожнымъ сооруженіямъ . . . . .	132606 р. 63 к.
На Земскую типографію . . . . .	52697 р. 38 к.
„ ветеринарную часть . . . . .	240228 р. 67 к.
„ содержаніе земскаго управленія . . . . .	98533 р. 32 к.
„ содѣйствіе экономическому благосостоянію губерніи . . . . .	142528 р. 29 к.
„ медицин. часть и обществ. призрѣніе . . . . .	1060827 р. 37 к.
„ народное образованіе . . . . .	149173 р. 93 к.
„ уплату долговъ . . . . .	375595 р. 21 к.
„ непредвидѣнные расходы . . . . .	88078 р. 38 к.
<b>Итого . . . . .</b>	<b>2371492 р. 07 к.</b>

**ОТЧИСЛЕНО:**

На составленіе дорожнаго капитала . . . . .	170820 р. 15 к.
„ составленіе оборотнаго капитала . . . . .	31005 р. 40 к.
<b>Итого . . . . .</b>	<b>201825 р. 55 к.</b>
<b>А всего . . . . .</b>	<b>2573317 р. 62 к.</b>



**Доходы и расходы Уѣздныхъ Земствъ за 1910 г.**

**ПОСТУПИЛО:**

	Окладныхъ сборовъ.						Неокл. и проч. сбор.		ВСЕГО.		
	Ведомокъ.		Оклада.		Пени.		Р.	К.	Р.	К.	
	Р.	К.	Р.	К.	Р.	К.					
По Самарскому уѣзду . . . . .	298936	60	362947	03	8568	80	49394	98	719847	41	
„ Ставропольскому . . . . .	63560	75	212932	02	996	60	15176	18	292665	55	
	270500.64										
„ Бугульминскому . . . . .							41389	48	311890	12	
„ Бугурусланскому . . . . .	90911	23	302552	36	6413	51	54575	22	454452	32	
„ Бузулуцкому . . . . .	243276	59	274901	39	3462	11	127271	64	648911	73	
„ Николаевскому . . . . .	212194	75	397259	09	7354	35	24065	25	640873	44	
„ Новоузенскому . . . . .	232910	40	568466	88	7446	15	39221	14	848044	57	
	3565591.25										
<b>Итого . . . . .</b>							351093	89	3916685	14	

**ИЗРАСХОДОВАНО:**

	Руб.	Коп.	Болѣе или мен. — чѣмъ въ 1909 г.	
			Руб.	Коп.
По Самарскому уѣзду . . . . .	815989	36	—1297	36
„ Ставропольскому . . . . .	337245	13	+46320	61
„ Бугульминскому . . . . .	404914	57	+57862	44
„ Бугурусланскому . . . . .	477522	28	+10779	88
„ Бузулуцкому . . . . .	454992	37	+64825	7
„ Николаевскому . . . . .	546819	18	+22983	90
„ Новоузенскому . . . . .	773281	68	+124204	70
<b>Всего . . . . .</b>	3310764	57	+325679	24

### Г. Городскіе сборы.

Всѣхъ городскихъ доходовъ въ 1910 г. по дѣйствительному поступленію было 4598560 руб. 82 коп. и расходовъ произведено 4585842 руб. 10 коп.

Сравнительно съ предшествовавшимъ годомъ, городскіе доходы увеличились на 1718376 руб. 74 коп., а расходы на 1675524 р. 83 к.

По городамъ и посадамъ доходы и расходы распределяются слѣдующимъ образомъ:

	Доходъ за 1910 г.		Сравнительно съ 1909 г. болѣе (+) или менѣе (—).		Расходъ за 1910 г.		Сравнительно съ 1909 г. болѣе (+) или менѣе (—).	
	Руб.	К.	Руб.	К.	Руб.	К.	Руб.	К.
Города и посады:								
Самара . . . . .	3801956	70	+1689328	69	3776643	52	+1629772	28
Ставрополь . . . . .	96160	96	—15140	60	96606	58	—15610	20
Бугульма . . . . .	52884	66	+7807	20	51525	31	+8061	21
Бугурусланъ . . . . .	108342	03	+3770	10	121706	34	+24679	73
Бузулукъ . . . . .	250287	20	+27187	79	253186	59	+34912	31
Николаевскъ . . . . .	106429	49	—6070	15	112030	17	—13607	99
Новоузенскъ . . . . .	123360	19	+4762	92	123360	19	+4762	92
Сергѣевскъ . . . . .	4542	40	+816	15	3759	70	+33	45
Пос. Мелекесь . . . . .	54597	19	+5914	64	47023	70	+2521	12
Всего . . . . .	4598560	82	+1718376	74	4585842	10	+1675524	83

### Д. Страхове сборы.

Взаимное земское страхование введено въ Самарской губерніи въ 1865 году и подраздѣляется: на обязательное съ установленной для каждаго разряда строенія нормой оцѣнки и добровольное, по которому строенія могутъ быть принимаемы на страхъ и выше нормальной оцѣнки.

Запасный страховой капиталъ по обязат. страхованію равнялся 2162733 р. 10 к., по добровольному 202664 р. 43 к.; размѣръ страховыхъ платежей со 100 руб.: для каменныхъ зданій отъ 16,0 2 к. до 2 р. 3 к.; для деревянныхъ отъ 54 к. до 3 р. 24 к.; для опасныхъ въ отношеніи огня отъ 3 р. 24 к. до 4 р. 60 к.

Въ 1910 г. на страхъ было принято строеній по обязательному страхованію 483917 камен. и 1784609 дер., на сумму 83021097 руб. и добровольному 12697 камен., и 145115 дер., на сумму 27256768 руб., а всего 2426338 строеній, на сумму 110277865 руб.

Страховыхъ платежей по обѣимъ видамъ страхованія ожидалось къ поступленію 1570948 р. 22 к., въ дѣйствительности-же поступило 795588 руб., сверхъ того другихъ поступленій 42008 руб. 41 коп., а всего поступило 837596 руб. 41 коп.

Пожарныхъ вознагражденій за 32115 сгорѣвшихъ строеній въ 1910 г. выдано 489527 р. 71 к., въ томъ числѣ по обязательному страхованію 284298 руб. 99 коп. и по добровольному 205228 р. 72 к.

Кромѣ того на страхъ Губернскаго Земства въ отчетномъ году по губерніи состояло движимаго имущества съ оцѣнкою въ 9509664 руб. Отъ этого вида страхованія поступило премій 36861 р. 84 коп. Въ теченіе года сгорѣло на 5894 руб. 15 коп.

### Е. Акцизные сборы.

Въ 1910 году въ Самарской губерніи для производства и выдѣлки предметовъ, обложенныхъ акцизомъ и находящихся подъ наблюденіемъ акцизнаго надзора было въ дѣйствіи:

#### I.

Винокуренныхъ заводовъ за періодъ 1909 — 10 г. г. . . . .	21
Дрожжево - винокуренныхъ . . . . .	1
Пивоваренныхъ заводовъ въ 1910 г. . . . .	4
Рафинадныхъ заводовъ . . . . .	2
Спичечныхъ фабрикъ . . . . .	1
Казенныхъ винныхъ складовъ. . . . .	8

Независимо отъ сего, наблюденію и учету акцизнаго надзора подчинено было 8022 табачныхъ плантацій, занявшихъ площадь 926,2 десятины.

II.

Для оптовой торговли акцизными издѣліями состояло частныхъ мѣсть продаж:

Оптовыхъ складовъ пива . . . . .	79
Складовъ русскихъ виноградныхъ винъ и коньяка . . . . .	2
Складовъ керосина . . . . .	1
Торговыхъ свалочныхъ пунктовъ для торговли сырымъ табакомъ . . . . .	1

И кромѣ того существовалъ одинъ запасный казенный винный магазинъ.

III.

Для раздробительной продажи крѣпкихъ напитковъ было открыто:

Ренсковыхъ погребовъ . . . . .	92
Погребовъ для продажи русскихъ виноградныхъ винъ . . . . .	3
Трактирныхъ заведеній разныхъ наименованій . . . . .	191
Буфетовъ . . . . .	100
Пивныхъ лавокъ и временныхъ выставокъ пива и меда и русскихъ виноградныхъ винъ . . . . .	856
Казенныхъ винныхъ лавокъ было . . . . .	681

IV.

По торговлѣ табакомъ:

Табачныхъ лавокъ и магазиновъ для продажи табачныхъ издѣлій иностраннаго и туземнаго приготовления . . . . .	2
Табачныхъ лавокъ и магазиновъ для торговли табачными издѣліями туземнаго приготовления . . . . .	6970
Питейныхъ заведеній, въ коихъ дозволена была раскурочная продажа табаку, производившихъ торговлю табачными издѣліями туземнаго приготовления . . . . .	1245
Лицъ, производившихъ по патентамъ торговлю табачными издѣліями въ разность и развѣсъ . . . . .	56

80 700

**Винокуренное производство.** На дѣйствовавшихъ винокуренныхъ заводахъ въ періодъ 1909—10 г.г. (т. е. съ 1 Июля 1909 г. по 1 Июля 1910 г.) было перекурено пудовъ:

Сухихъ хлѣбныхъ припасовъ, въ томъ числѣ зеленого солоду . . . . .	543984,42 п.
Картофеля . . . . .	1710228,00 п.

Изъ всего перекуреннаго количества припасовъ получилось по показанію контрольнаго снаряда 1.291.047,5 вина въ 40°, и обложено бандеролями прессованныхъ дрожжей 387.086 фун.

**Пивоваренное производство.** На всѣхъ пивоваренныхъ заводахъ, дѣйствовавшихъ въ теченіе отчетнаго года сдѣлано было 2805 пивоваренныхъ заторовъ и выварено пива по показанію акцизнаго надзора около 2.781.757 вед.

**Водочное производство.** Водочнаго производства въ 1910 году не было.

**Рафинадное производство.** Въ отчетномъ періодѣ (съ 1 Сентября 1909 г. по 1 Сентября 1910 г.) дѣйствовали два рафинадныхъ завода: Богатовскій Акціонернаго Товарищества и Тимашевскій Удѣльнаго вѣдомства, выработавшіе 1.838.086 п. 33<sup>3</sup>/<sub>4</sub> ф.

**Спичечное производство.** Существующая въ г. Самарѣ спичечная фабрика въ 1910 г. производила безфосфорныя, такъ называемыя «шведскія» спички, коихъ въ теченіе года выработали 22.168.879 помѣщеній въ 75 штукъ, при чемъ на фабрику поступило фосфора 28,6 ф.

**Табанководство.** На табачныхъ плантаціяхъ было собрано табаку въ 1910 году:

Турецкаго . . . . .	60 п.
Американскаго . . . . .	25.927 п.
и низшихъ сортовъ . . . . .	47.984 п.

Всего . . . . . 73.971 п.

**Торговля виномъ.** Въ теченіе 1910 г. всего было продано на мѣстное потребленіе 2.664.292,6 ведеръ въ 40°.

**Торговля пивомъ.** Оптовая торговля пивомъ производилась изъ подваловъ пивоваренныхъ заводовъ и оптовыхъ складовъ, а также изъ вышеупомянутыхъ пивныхъ лавокъ и временныхъ выставокъ пива.

**Торговля водочными издѣліями.** Въ теченіе 1910 года въ продажѣ обращались водочныя издѣлія, привезенныя на комиссіонныхъ началахъ въ Самарскую изъ другихъ губерній.

**Торговля сахаромъ.** Выпущено съ сахарныхъ заводовъ въ продажу почти 1.695.342 пуда.

**Торговля прессованными дрожжами.** Въ отчетномъ году въ продажѣ обращались кромѣ дрожжей мѣстнаго приготвленія, также и привозныя дрожжи.

**Торговля зажигательными спичками.** Спичекъ мѣстнаго приготвленія на фабрикѣ Зелихманъ въ отчетномъ году было выпущено 19.667.569 помѣщений въ 75 штукъ.

**Торговля освѣтительными нефтяными маслами.** Для торговли освѣтительными нефтяными маслами, собственно керосиномъ, существовалъ подѣ охраною акцизнаго надзора I складъ, при чемъ расходъ ихъ въ теченіе отчетнаго года составилъ 132.517 п. керосина.

**Торговля сырымъ табакомъ, табачными издѣліями.** Въ Самарской губерніи табачныхъ фабрикъ и оптовыхъ складовъ табаку въ отчетномъ году не было. Обандероленныя табачныя издѣлія приобрѣтаются торговцами фабрикъ другихъ губерній.

**Акцизный доходъ** въ 1910 г. по сравненію съ 1909 г. выразился въ слѣдующихъ цифрахъ:

## ДОХОДЪ:

	1910 г.		1909 г.		Больше (+) или меньше (-).	
	Рубли.	К.	Рубли.	К.	Рубли.	К.
<b>А. Акциза:</b>						
1. Съ питей и дрожжей . . . . .	758153	41	490363	48	+267789	93
2. „ нефтяныхъ продуктовъ . . . . .	85600	—	136438	—	—50838	—
3. „ зажигательныхъ спичекъ . . . . .	111302	10	118650	—	— 7347	90
4. „ папирсныхъ гильзъ и бумаги . . . . .	21363	75	27993	57	— 6629	82
Б Патентнаго сбора съ заводовъ и фабрикъ, выдѣлывающихъ продукты, обложенные акцизомъ и съ заведеній для продажи этихъ продуктовъ . . . . .	142821	72	127811	84	+15009	88
В. Сбора съ нефтепромышленниковъ за сдачу освѣтительныхъ нефтяныхъ маселъ подѣ охрану акцизнаго надзора . . . . .	600	—	1800	—	— 1200	—
Г. Случайныхъ поступленій . . . . .	4757	82	2556	84	+ 2200	98
<b>В с е г о . . . . .</b>	<b>1124598</b>	<b>80</b>	<b>905613</b>	<b>73</b>	<b>+218985</b>	<b>07</b>

Крупное увеличеніе дохода съ питей и дрожжей объясняется главнымъ образомъ тѣмъ, что въ отчетномъ году увеличилось производство пива.

Крупное же пониженіе дохода нефтянаго объясняется уменьшеніемъ выпуска нефтяныхъ продуктовъ изъ складовъ находящихся подѣ охраною акцизнаго надзора.

По казенной винной операциіи выручено отъ продажи питей 23.809.785 р. 81<sup>1</sup>/<sub>2</sub> к., а отъ продажи посуды 183.737 руб. 94<sup>1</sup>/<sub>2</sub> коп.

Въ 1910 г. чинами акцизнаго надзора и полиціи было возбуждено дѣлъ:

**I. По нарушеніямъ питейнаго устава:**

- а) по безпатентной торговлѣ пивомъ . . . . . 205
- б) по другимъ нарушеніямъ питейнаго устава . . . . . 390

**II. По нарушенію полож. о каз. пр. пит.:**

- а) по продажѣ безъ надлежащаго разрѣшенія казеннаго вина и водочныхъ издѣлій . . . . . 1310
- б) по другимъ нарушеніямъ полож. о каз. пр. пит. . . . . 414

**III. По нарушенію табачнаго устава:**

- а) По безпатентной торговлѣ табачными издѣліями . . . . . 74
- б) по другимъ нарушеніямъ табачнаго устава . . . . . 24

**IV. По нарушенію правилъ объ акцизѣ съ папирсныхъ гильзъ и бумаги. . . . . 69**

Всего возбуждено 2486 обвинений, изъ коихъ къ 1911 г. окончено производствомъ 810—осталось неоконченныхъ 1676 дѣлъ.

### Ж. Квартирная повинность.

Постоянно и временно квартирующіе войска въ губерніи размѣщаются въ городскихъ и наемныхъ зданіяхъ, семейства сверхсрочнослужащихъ нижнихъ чиновъ нанимаютъ квартиры у частныхъ лицъ. Военскихъ чиновъ, пользовавшихся въ 1910 г. квартирнымъ довольствіемъ было: офицеровъ 440, временныхъ и проходящихъ нижнихъ чиновъ 9.823, рекрутовъ 88.879. На квартирное довольствіе войскъ израсходовано въ 1910 году, изъ суммъ Государственного Казначейства 86.244 р. 86 к. и предстоитъ расхода 39.575 р. 19 к., а всего 125.820 р. 5 к. Городскими Управами израсходовано 161.427 р. 67 коп.

ВЫСОЧАЙШЕ утвержденнымъ 8/20 іюня 1874 г. положеніемъ о преобразованіи воинской квартирной повинности на расходы по квартирному довольствію войскъ установлены въ пособіе Государственному Казначейству, сборы съ дѣны табачныхъ свидѣтельствъ въ размѣрѣ 15<sup>0</sup>/<sub>100</sub>, которыхъ по губерніи въ отчетномъ году собрано 7.395 р. 90 к.

Кромѣ того на квартирное довольствіе чиновъ полиціи и пожарныхъ служителей отпускаются средства или предоставляются общественныя зданія городскими общественными управленіями.

### З. Подводная повинность.

Натуральная подводная повинность для перевозки новобранцевъ и нижнихъ чиновъ отправляется въ трехъ уѣздахъ Самарской губерніи: Бугурусланскомъ, Бугульминскомъ и Ставропольскомъ, въ остальныхъ же уѣздахъ новобранцы и нижніе чины перевозятся по желѣзнымъ дорогамъ. Въ 1910 году означенными уѣздами поставлено было 707 конныхъ подводъ.

Для разѣздовъ чиновъ полиціи и другихъ должностныхъ лицъ, имѣющихъ право на бесплатный проѣздъ, а также для перевозки земской почты и арестантовъ, уѣздными земствами содержатся станціонные пункты. Всѣхъ такихъ пунктовъ въ отчетномъ году было 300, на содержаніе которыхъ израсходовано 284.603 р. 56 к.

Изъ средствъ Губернскаго Земства производится расходъ только на разѣзды по желѣзнымъ дорогамъ и на пароходахъ Судебнаго Слѣдователя по важнѣйшимъ дѣламъ при Самарскомъ Округномъ Судѣ.

### И. Военская повинность.

Въ 1910 году подлежало вынугію жеребья по общимъ призывнымъ спискамъ . . . . .	26868 чел.
Въ числѣ внесенныхъ въ общіе призывные списки заключалось:	
Великороссовъ, малороссовъ и бѣлороссовъ . . . . .	18475 чел.
Прочихъ христіанъ . . . . .	5501 „
Евреевъ . . . . .	15 „
Магометанъ . . . . .	2858 „
Прочихъ нехристіанъ . . . . .	19 „
Кромѣ того подлежало призыву по дополнительнымъ спискамъ лицъ уже сынувшихъ жребій и вольноопредѣляющихся . . . . .	2520 „
А всего . . . . .	29388 „

Въ числѣ внесенныхъ въ общіе призывные списки было лицъ, имѣющихъ право на льготу по семейному положенію:


а) 1-го разряда . . . . .	5577 чел.
б) 2-го разряда . . . . .	6176 „
в) 3-го разряда . . . . .	1617 „

По разверткѣ назначено было къ приему на службу (въ томъ числѣ 8 евреевъ) . . . . . 10408 „

Въ дѣйствительности принято:

Великороссовъ 6489, малороссовъ 503, литовцевъ 4, нѣмцевъ 1058, евреевъ 4, эстовъ 11, мордвы 697, вотяковъ, зырянъ и пермяковъ 7, татаръ 760, башкиръ и тептярей 328, чувашей 350, поляковъ 1, чеховъ и другихъ славянъ 3; итого 10215 чел.

Осталось въ недоборѣ . . . . .	135 чел.
Зачислено въ запасъ по роду занятій . . . . .	58 „



Не явилось къ отбытію воинской повинности:

По уважительнымъ причинамъ . . . . .	286 „
Безъ уважительныхъ причинъ . . . . .	1186 „

Остальные 17508 человекъ, призывавшихся къ исполненію воинской повинности получили слѣдующее назначеніе:

Воспользовалось отсрочкой:

1) для окончанія образованія . . . . .	103 чел.
2) по имущественному положенію . . . . .	2 „
3) для поступленія въ духовное званіе . . . . .	— „
4) по невозможности . . . . .	1562 „
5) для поправленія здоровья . . . . .	722 „
6) вслѣдствіе находенія подъ судомъ . . . . .	67 „
На основаніи ВЫСОЧАЙШАГО повелѣнія 23 Сентября 1909 г. . . . .	2 „
	<hr/>
	2458 „

Признаны негодными въ военной службѣ . . . . .	1879 чел.
Подлежащими испытанію . . . . .	1416 „
Назначено къ переосвидѣтельствуванію . . . . .	122 „
Зачислено въ ратники ополченія . . . . .	11633 „

Въ теченіе отчетнаго года по ВЫСОЧАЙШЕМУ повелѣнію призыва въ учебный сборъ не было.

## ОБЩЕСТВЕННОЕ БЛАГОУСТРОЙСТВО И БЛАГОЧИНІЕ.

### А. Казенныя зданія.

Всѣхъ казенныхъ зданій въ губерніи, по свѣдѣніямъ Строительнаго Отдѣленія Губернскаго Правленія, въ отчетномъ году было 68, въ томъ числѣ 30 каменныхъ и 38 деревянныхъ, которыя вслѣдствіе ремонта находятся въ удовлетворительномъ состояніи. Казенныхъ зданій, принадлежащихъ вѣдомству Министерства Внутреннихъ Дѣлъ, въ отчетномъ году въ губерніи было 4, изъ коихъ:

1-въ г. Самарѣ, занимаемое Управленіемъ Почтово-Телеграфнаго Округа, 1-въ гор. Николаевскѣ, занимаемое Полициейскимъ Управленіемъ, Казначействомъ и Воинскимъ Присутствіемъ, 1-въ г. Бугурусланѣ, занимаемое Полициейскимъ Управленіемъ и Уѣзднымъ Съѣздомъ и 1-въ г. Бугульмѣ, занимаемое Полициейскимъ Управленіемъ и Казначействомъ.

Первое изъ указанныхъ выше зданій ремонтируется на средства Почтово-Телеграфнаго Вѣдомства, а на мелочный ремонтъ остальныхъ зданій, ассигнуется ежегодно по смѣтѣ Министерства Внутреннихъ Дѣлъ 1710 руб.

Въ отчетномъ году было отпущено изъ этой суммы на ремонтъ зданій въ Бугурусланѣ 455 р., въ г. Николаевскѣ 35 р. и въ г. Бугульмѣ 1135 р., а всего было отпущено 1625 руб.

Кромѣ того по смѣтѣ М. Ви. Д. ассигнуется на содержаніе въ чистотѣ зданій присутственныхъ мѣстъ 146 руб., каковыя распределены: на г. Бугурусланъ—50 р., Бугульму 44 и г. Николаевскъ 52 р.

Въ отчетномъ году Строительнымъ Отдѣленіемъ Губернскаго Правленія рассмотрѣно и утверждено по проектнымъ чертежамъ 222 постройки, предназначенныя служить для молитвы, общественнаго пользованія, учебныхъ, промышленныхъ и другихъ цѣлей, а также рассмотрѣно и утверждено смѣтъ на сумму 125.721 р. 52 коп.

### Б. Государственные имущества.

Въ вѣдѣніи Управленія Земледѣлія и Государственныхъ Имуществъ въ 1910 году состояли слѣдующія казенныя имущества Самарской губерніи.

#### І.

По департаменту Государственныхъ Земельныхъ Имуществъ.

#### А. Земельныя оброчныя статьи хозяйственнаго вѣдомства.

Въ завѣдываніи Управленія состояло 4.006 статей, общей площадью 1.196.417,69 десятинъ съ оброкомъ 2.074.103 руб. 80 коп.

Изъ этого числа въ 1910 году было въ арендѣ:

У Б З Д Ы.	У лицъ крестьянскаго сословія.			У лицъ прочихъ сословій.			Бездоход. десят.
	Десятинъ.	Съ оброкомъ.		Десятинъ.	Съ оброкомъ.		
		Руб.	К.		Руб.	К.	
Самарскій . . . . .	48000,93	179061	23	1348 60	5417	20	1006,00
Ставропольскій . . . . .	6569,95	34992	12	1,68	40	27	—
Бугульминскій . . . . .	40583,21	86086	12	2683,10	5736	21	187 46
Бугурусланскій . . . . .	110314,82	243878	09	6696,45	14939	61	952,48
Бузулукскій . . . . .	105720,55	209617	—	7030,25	12755	35	316,58
Николаевскій . . . . .	169970,92	225102	60	33902,78	51906	20	2873,86
Новоузенскій . . . . .	560993,78	878261	08	97264,29	126310	72	—
По губернии . . . . .	1042154,16	1856998	24	148927,15	217105	56	5336,38

Такимъ образомъ у лицъ крестьянскаго сословія состояло въ арендѣ земельныхъ оброчныхъ статей площадью 1.042.154,16 десятинъ или 87,2% всей площади съ оброкомъ 1.856.998 руб. 24 коп. и у лицъ прочихъ сословій площадью 148.927,15 десятинъ или 12,7% съ оброкомъ 217.105 руб. 56 коп. и бездоходной 5.336,38 или 0,1%.

**Б. Неземельныя статьи хозяйственнаго вѣдомства.**

5 садовъ, 4 мельничныхъ мѣста, 1 пасѣка, 26 рыбныхъ ловель, 20 водяныхъ мельницъ, 1 перевозъ, 11 примычекъ плотинъ и 1 торговое помѣщеніе, площадью 1981,33 десятины съ оброкомъ 11.355 р. 19 к. и бездоходныхъ 9 статей съ площадью 59,52 десятины. А всего хозяйственнаго вѣдомства земельныхъ и неземельныхъ статей состояло:

4.075 статей, площадью 1.198.458,54 десятины съ оброкомъ 2.085.458 р. 99 к.

Въ числѣ 5.395,90 дес. бездоходной земли показано:

- 1) земля, входящая въ составъ Камышланскаго казеннаго имѣнія площадью . . . . . 2.520,36 дес.
- 2) земля находящаяся въ вѣдѣніи крестьянскихъ учреждений для водворенія переселенцевъ (Николаевскій уѣздъ) . . . . . 40,00 дес.
- 3) земля за отсутствіемъ желающихъ арендовать . . . . . 1.842,54 дес.
- 4) земля, о которой не получено свѣдѣній о слачѣ ее на 1910 годъ . . . . . 993,00 дес.

Въ отчетномъ году переобработано земельныхъ статей 2999 площадью 547148,47 десятины, съ оброкомъ 930834 руб. 43 коп. и неземельныхъ статей 16 площадью 296,13 дес. съ оброкомъ 1487 руб. 6 коп. Въ томъ числѣ: Земельныхъ. Безъ торговъ 46 статей, сданныхъ въ долгосрочную аренду, по постановленіямъ Уѣздныхъ Землеустроительныхъ Комиссій площадью 31517,05 дес. съ оброкомъ 59092 р. 20 к.; 5 статей, сданныхъ съ торговъ въ долгосрочную аренду площадью 9831,69 дес. съ оброкомъ 12826 руб. 76 коп. и сданныхъ на одинъ 1910 г. 2948 статей площадью 505799,73 дес. съ оброкомъ 858915 руб. 47 коп. Неземельныхъ. Съ торговъ 3 статьи площадью 39,87 дес. съ оброкомъ 1040 руб. 31 коп.; хозяйственнымъ способомъ 13 статей, площадью 256,26 дес. съ оброкомъ 446 руб. 75 коп. Отъ переобработки 1910 г. по нѣкоторымъ статьямъ, земельнымъ и неземельнымъ, оброкъ возвысился на 273356 руб. 44 коп., а по нѣкоторымъ уменьшился на 42078 руб. 14 коп., т. е. отъ переоброчныхъ статей оброкъ увеличился на 231278 руб. 30 коп.

Въ теченіе отчетнаго года валовой доходъ отъ разныхъ причисленій и отъ переоброчныхъ статей увеличился на 273356 руб. 44 коп.: за то же время было исключено по разнымъ причинамъ 63159 руб. 29 коп. Такъ что въ общемъ доходъ увеличился въ 1910 году на 210197 руб. 15 коп.

Отъ 1909 къ 1910 г.г. оставалось недоимокъ:

по доходу отъ оброчныхъ статей . . . . .	3401078 р.
отъ продажи каз. земель по закону 27 августа . . . . .	6399 р.
отъ продажи земель по инымъ законамъ . . . . .	737 р.
взысканій . . . . .	629172 р.

Итого . . . . . 4037386 р.



Въ теченіе 1910 года назначено къ поступленію и вновь причислено:

Окладного дохода отъ оброчныхъ статей . . . . .	2085459 р.
Отъ продажи земель по закону 27 авг. 1906 г. . . . .	48163 р.
Отъ продажи земель по инымъ законамъ . . . . .	8501 р.
Взысканій . . . . .	318146 р.
Итого . . . . .	2460269 р.

А всего назначено къ поступленію вмѣстѣ съ недоимкой въ 1910 г.

Дохода отъ оброчныхъ статей . . . . .	5486537 р.
Отъ продажи по закону 27 авг. 1906 г. . . . .	54562 р.
Отъ продажи по инымъ законамъ . . . . .	9238 р.
Взысканій . . . . .	947318 р.
Всего . . . . .	6497655 р.

Въ то число поступило:

Дохода отъ оброчныхъ статей . . . . .	2289384 р.
Отъ продажи по закону 27 авг. 1906 г. . . . .	43026 р.
Отъ продажи по инымъ законамъ . . . . .	9090 р.
Взысканій . . . . .	108835 р.
Итого поступило . . . . .	2450335 р.

Кромѣ того поступило въ счетъ платежей будущихъ годовъ . . . . .	175929 р.
Такимъ образомъ общей суммой поступило . . . . .	2626264 р.

И с к л ю ч е н о:

Отъ оброчныхъ статей . . . . .	133374 р.
Отъ продажи казенныхъ земель . . . . .	3560 р.
По инымъ причинамъ . . . . .	146 р.
Взысканій . . . . .	31038 р.
Итого . . . . .	168118 р.

Затѣмъ къ 1911 г. осталось въ недоимкѣ:

По доходу отъ оброчныхъ статей . . . . .	3063779 р.
Отъ продажи казенныхъ земель . . . . .	7978 р.
Взысканій . . . . .	807445 р.
Всего осталось въ недоимкѣ . . . . .	3879202 р.

Въ 1910 г., по закону 27 августа 1906 года назначено къ ликвидаціи:

	Отрубевъ.	Десятинъ.
1) Назначено для разбивки . . . . .	—	43420
2) Осталось не разбито . . . . .	—	21079,90
3) Отграничено въ натурѣ . . . . .	765	22340,10
4) Назначены къ продажѣ отруба, отграниченные въ прежніе годы . . . . .	1998	54497,72
5) Назначены къ продажѣ отруба, срокъ аренды коихъ окончился къ 1 января 1910 года . . . . .	142	3170,56
Итого для продажи . . . . .	2905	80008,38
Запродано съ правомъ выкупа въ вѣчное владѣніе . . . . .	1421	34758,57

Въ томъ числѣ по запродажнымъ условіямъ 24 сдѣлки площадью 536,04 дес.

Осталось свободныхъ . . . . .	1484	45249,81
-------------------------------	------	----------

Данныхъ выдано на 150 отрубевъ и хуторовъ площадью—удобной 2545,62 дес. и неудобной—156,42 дес. и совершена одна данная съ обществомъ на площадь 151,44 дес. удобной и 0,80 дес. неудобной, а всего продано по даннымъ 2697,06 удобной и 157,22 неудобной.

## II.

### По лѣсенному департаменту.

Лѣсъ въ Самарской губерніи занимаетъ площадь въ 383696,55 десятинъ, доходъ отъ котораго получился 1379340 руб., что съ доходомъ отъ оброчныхъ статей въ 69398 руб. 81 коп. даетъ общій доходъ 1910 года 1448738 руб. 81 коп.

Площадь лѣса и доходъ отъ него по уѣздамъ распредѣляется слѣдующимъ образомъ:

У ѣ з Д Ы.	Площадь въ де- сятinahъ.	Доходъ въ рубляхъ.
Самарскій . . . . .	20390,30	94762
Ставропольскій . . . . .	46897,40	221655
Бугульминскій . . . . .	139706,20	261327
Бугурусланскій . . . . .	68336,00	165910
Бузулукскій . . . . .	104355,15	633860
Николаевскій . . . . .	5,00	—
Новоузенскій . . . . .	4006,50	1916
Въ губерніи . . . . .	383696,55	1379430

Въ указанной площади имѣется 257 оброчныхъ лѣсныхъ статей, площадью 20618,35 дес. съ оброкомъ 57803 руб. 24 коп. По каждому изъ уѣздовъ въ 1910 году состояло въ арендѣ:

У ѣ з Д Ы.	У крестьянъ.			У лицъ проч. сословій.		
	Десятинъ.	Съ оброкомъ.		Десятинъ.	Съ оброкомъ.	
		Руб.	К.		Руб.	К.
Самарскій . . . . .	2.588 95	8.609	97	—	—	—
Ставропольскій . . . . .	1.489.88	5.650	67	51.24	365	76
Бугульминскій . . . . .	6.792.40	16.650	20	85.10	220	86
Бугурусланскій . . . . .	2.415.38	5.918	42	—	—	—
Бузулукскій . . . . .	6 058.98	17.420	84	828.24	2.296	42
Николаевскій . . . . .	—	—	—	—	—	—
Новоузенскій . . . . .	308.18	670	10	—	—	—
По губерніи . . . . .	19.653.77	54.920	20	964.58	2.883	04

Кромѣ того имѣются еще слѣдующія неземельныя оброчныя статьи лѣсного вѣдомства: 18 мельницъ, 1 мельничное мѣсто, 6 садовъ, 3 примычки плотинъ, 33 рыбныхъ ловель, 4 перевоза, 2 моховыхъ болота и 1 мѣсто подъ устройство пивовареннаго завода съ оброкомъ ото всѣхъ 11595 руб. 57 коп.

Движеніе дохода по лѣсному вѣдомству въ 1910 году выразилось слѣдующими цифрами:

Къ 1 января 1910 г. состояло въ недоимкѣ . . . . .	522274 р. — к.
Въ 1910 году причислено . . . . .	1448738 р. 81 к.
Итого слѣдовало поступить . . . . .	1971012 р. 81 к.

Въ 1910 году въ доходъ казны поступило:

а) отъ лѣсовъ . . . . .	1379430 р. — к.
в) отъ оброчныхъ статей лѣсного вѣдомства. . . . .	76406 р. — к.

Такимъ образомъ въ завѣдываніи управленія состояло площади земельной, неземельной и лѣсной 1582155,09 дес. съ доходомъ . . . 3534197 р. 80 к.

Въ теченіе 1910 года по доходу съ казенныхъ имуществъ слѣдовало къ поступленію, считая и недоимки прежнихъ лѣтъ:

а) по оброчнымъ статьямъ хозяйственнаго вѣдомства . . . . .	6497655 р. — к.
б) доходъ отъ лѣсовъ . . . . .	1379430 р. — к.
в) по оброчн. стат. лѣсного вѣдомства . . . . .	69398 р. 81 к.

Итого . . . . . 7946483 р. 81 к.

Въ погашеніе означенной суммы поступило:

Отъ оброчныхъ статей хозяйственнаго вѣдомства . . . . .	2626264 р. — к.
Исключено . . . . .	168118 р. — к.

Итого . . . . . 2794382 р. — к.

или 43% всей слѣдуемой суммы.

Доходъ отъ лѣсовъ и оброчныхъ статей лѣсного вѣдомства . . . 1455836 р. — к.  
или 74<sup>0</sup>/<sub>0</sub>.

А всего въ 1910 году въ погашеніе доходовъ съ казенныхъ  
имуществъ поступило и исключено . . . . . 4250218 р. — к.  
или 53<sup>0</sup>/<sub>0</sub> всей суммы.

## В. Пути сообщенія.

По Самарской губерніи пролегаютъ слѣдующіе рельсовые пути:

1) Самаро-Златоустовская желѣзная дорога съ вѣткою Кротовка-Сергіевскъ, 2) Ташкентская, соединяющаяся съ первой на ст. «Кинель», 3) Рязанско-Уральская жел. дор. отъ Покровской слободы на Уральскъ, съ вѣтвями на г.г. Новоузенскъ и Николаевскъ, 4) Волго-Бугульминская жел. дор. (бывшій подъѣздой путь отъ д. Часовни, Симбир. губ. до пос. Мелекесса.).

Кромѣ указанныхъ уже существующихъ рельсовыхъ путей, въ настоящее время производится постройка новаго рельсового пути, который будетъ продолженіемъ Волго-Бугульминской жел. дор. и соединитъ г. Бугульму съ г. Симбирскомъ, проходя чрезъ сѣверную часть Ставропольскаго и Самарскаго уѣздовъ вдоль Чистопольской границы. Новый рельсовый путь, проходя черезъ богатые и торговые-промышленные районы, гдѣ до сихъ поръ было только конное сообщеніе, значительно подниметъ торговлю и экономическое благосостояніе населенія.

Грунтовыя дороги содержатся въ губерніи за счетъ губернскаго и уѣздныхъ земствъ. Въ отчетномъ году въ вѣдѣніи земствъ находилось дорогъ на протяженіи 2625 вер. На этихъ дорогахъ содержалось: мостовъ 366, сѣздовъ 11, гатей и дамбъ 168, весеннихъ перевозовъ 52, трубъ 104, плотинъ 12 и периль по косограмъ 27 \*).

Проходъ весеннихъ водъ 1910 г. во всѣхъ уѣздахъ губерніи, несмотря на обиліе снѣга, не причинилъ никакихъ серьезныхъ поврежденій, такъ какъ въ большинствѣ случаевъ ледъ на рѣкахъ не поднимался и стоялъ на мѣстѣ, что, конечно, сохранило дорожныя сооруженія отъ поврежденій.

Ходъ дорожныхъ сооруженій въ строительный сезонъ 1910 г. былъ далеко не одинаковъ въ уѣздахъ губерніи.

Работы за счетъ спеціальнаго дорожнаго капитала распределяются слѣдующимъ образомъ:

### Въ Самарскомъ уѣздѣ.

А. Работы, начатыя постройкой въ 1910 году.

- 1) Мостъ черезъ оврагъ «Широкій», близъ Елховки, балочной системы отв. 12 с.
- 2) Мостъ черезъ р. Кармалку въ с. Бормѣ, балочной системы отв. 8,00 саж.
- 3) Мостъ черезъ р. Кармалку въ с. Бормѣ, балочной системы отв. 10 саж.

Б. Постройки совершенно оконченныя.

1) Мостъ отв. 4,00 саж. по тракту Самара-Лопатино, балочной системы съ дамбой длиною 158 с., шир. 3,5 с., откосы дамбы и проѣзжая часть замощены камнемъ.

В) Ремонтъ дорожныхъ сооруженій.

1) Произведенъ мелочный ремонтъ на мостахъ въ с. с. Красномъ Поселен., Лопатинѣ и Воскресенкѣ.

2) Замянены два шкивия въ понтонахъ моста въ с. Чернорѣчкѣ.

3) Произведенъ ремонтъ настила и ледорѣзовъ мостовъ въ с. Красныхъ Домахъ, черезъ р. Чесноковку и ея протоку.

4) Ремонтированы 11 и 12 версты Семейкинскаго шоссе съ киркованіемъ щебеночной коры, разсыпкой щебня и укаткой.

### Въ Ставропольскомъ уѣздѣ.

#### Сооруженія новыя.

1) Построенъ деревянный мостъ, балочной системы отв. 18,00 саж. при 3-хъ саж. пролетахъ и ширинѣ проѣзжей части безъ свѣсовъ въ 3 с. съ 4 ледорѣзами черезъ рѣку Хмѣлевку въ с. Хмѣлевкѣ.

Съ двухъ сторонъ моста подсыпкою земли сдѣланы вѣзды при ширинѣ верха съ бровками 3<sup>1</sup>/<sub>2</sub> с. при полоторныхъ откосахъ. Длина по правому берегу 10 с., по лѣвому 28 с.

\*) Свѣдѣнія приурочены къ 1 января 1910 г.

2) Построенъ деревянный мостъ, балочной системы, отв. 30,00 саж., при 3-хъ саж. пролетахъ и 3-хъ саж. ширинѣ проѣзда съ 4 ледорѣзами черезъ р. Ташелку въ с. Ташелкѣ.

3) Построенъ деревянный мостъ, балочной системы отв. 21 саж. при ширинѣ пролетовъ въ 3 саж., черезъ р. Калмаюръ при с. Чувашскомъ Калмаюрѣ.

4) Закончена постройка новаго добавочнаго ледорѣза на р. Черемшанѣ при мостѣ «Гау», начатая въ 1909 г.

Размѣры ледорѣза таковы: длина 7 саж., ширина низа передней стороны  $2\frac{1}{2}$  саж. и высота отъ горизонта меженихъ водъ тоже  $2\frac{1}{2}$  с. Весь ледорѣзъ поставленъ на 24 сваяхъ. Постройка ледорѣза вызвана измѣнившимся русломъ р. Черемшана, въ силу чего ледоходъ постоянно причинялъ поврежденія мосту.

5) Произведена работа по удлинению замка, находящагося въ мѣстѣ соединенія берегового укрѣпленія на Черемшанѣ при «Гау» съ дамбою черезъ старицу. Для этой работы была вырыта саженная канава глубиною до воды  $1\frac{1}{2}$  с. и въ ней на протяженіи  $6\frac{1}{2}$  с. забиты съ конца дубовыя 5—6 в. сваи:

Работа эта вызвана разрушеніемъ берега Черемшана передъ укрѣпленіемъ береговымъ.

6) На Майнскомъ подъѣздномъ пути близъ хлѣбныхъ амбаровъ построенъ деревянный мостикъ отв. 0,25 с., высотой 1 арш. 2 верш., шириной проѣзда  $3\frac{1}{2}$  с. Съ двухъ сторонъ къ мостику присыпаны въѣзды на длину по 5 саж., шириною верха  $3\frac{1}{2}$  саж.

#### Р а б о т ы р е м о н т н ы я.

1) Произведенъ ремонтъ средняго устоя моста «Гау» со стороны лѣваго берега.

Причиной существовавшихъ порчъ является отклоненіе русла отъ начальнаго направления, въ силу чего ледоходъ бьетъ въ ледорѣзы и устои въ бокъ. Всѣ смѣненные части осмолены проваренной смолой. Желѣзныя скрѣпленія на всемъ мосту «Гау» подтянуты.

На Мелекесскомъ пути произведена смѣна сгнившихъ надолбовъ. У сооруженія близъ Чернаго Озера надолбы поставлены на протяженіи 234 саж., считая обѣ стороны, штукъ 156 разстояніемъ между надолбовъ  $1\frac{1}{2}$  с. при огражденіи проѣзда въ 3 саж. На главной дамбѣ отъ моста черезъ Старицу къ Мелекесскому также поставлено на протяженіи 382 саж. 254 шт., а всего поставлено 410 шт.

2) Произведенъ капитальный ремонтъ настила на мосту въ с. Лебяжемъ, сплошной смѣной при длинѣ моста 316 с., шириною  $3\frac{1}{2}$  арш.

3) При сооруженіи близъ Тиньска произведена очистка старыхъ дренажныхъ канавъ на длинѣ 310 п. с. и кромѣ того у конца дамбы со стороны къ слободѣ Выходцевой по обѣимъ сторонамъ дамбы на разстояніи 51,00 п. с. прорыта новая дренажная канава, глубиною 1 арш. при ширинѣ низа 0,25 с. съ полукривыми откосами. Рытье канавы вызвано тѣмъ, что въ этомъ мѣстѣ выступала подпочвенная вода, образуя топъ, старая же засоренная канава не имѣла стока.

4) Исправлены засыпкою земли и навоза оба въѣзда на водосливъ близъ с. Малиновки.

На мѣстѣ новой засыпки поставлено нѣсколько надолбовъ, поврежденіе весьма незначительно, такъ какъ работа обошлась около 35 руб.

5) При сооруженіи близъ с. Благовѣщенскаго Сускана произведено частичное исправленіе дамбы съ подсыпкою земли на въѣздахъ 2-хъ мостовъ. Ширина исправленной дамбы по верху доведена до  $3\frac{1}{2}$  с. на общемъ протяженіи (считая частичныя засыпки кромомъ) до 40 с. при весьма различной высотѣ, смотря по профилю мѣстности.

6) При мостѣ черезъ р. Красную, въ с. Помряскинѣ Ясашномъ произведено исправленіе въѣздовъ на мостъ небольшою подсыпкою земли, которая стасена со въѣздовъ въ дождливое время. Убрана грязь съ моста.

7) На Майнскомъ пути производились работы по разборкѣ и новой постройкѣ временнаго моста, черезъ Щучій затонъ, который ежегодно убирается передъ весеннимъ разливомъ Волги. Исправлялись въѣзды на мостъ во время осеннихъ дождей подсыпкою щебенки и песку. Въ нѣкоторыхъ мѣстахъ мостовая засыпалась пескомъ. Длина временнаго моста имѣетъ 35 с., а ширина проѣзда дѣлается 3 с., высота колеблется въ зависимости отъ размыва русла по спадѣ вешнихъ водъ. На мосту черезъ овражекъ Кочкарный, пересѣкающій линію пути близъ керосиноваго бака, произведена сплошная смѣна настила на длину  $2\frac{1}{2}$  саж. при ширинѣ проѣзда 3 саж. Произведены также небольшія испра-

вленія въѣздовъ у четырехъ мостиковъ между керосиновымъ бакомъ и хлѣбными амбарами заравниваемъ выбоинъ, колеи и проч.

8) У моста черезъ Янкъ въ с. Головкинѣ въ одномъ изъ ряжевыхъ устоевъ сдѣланъ упоръ для увеличенія сопротивленія ряжа теченію.

### Въ Бузулукскомъ уѣздѣ.

1) Ремонтировался Бузулукскій мостъ, черезъ р. Самарку, отв. 89 п. с. шир. 3,50 п. с., ремонтъ котораго выразился въ нижеслѣдующемъ: 1) провисшія арки моста вновь подняты, и сгнившія деревянныя части въ нихъ замѣнены новыми. 2) Износившіяся мостовой досчатый настилъ отремонтированъ, и сгнившія половыя доски замѣнены новыми дл. 3 с., шир. 6 верш. и толщ.  $1\frac{1}{2}$  верш. Въ лѣвомъ береговомъ устоѣ моста, забиты новыя сваи и скрѣплены со старыми желѣзными хомутами и болтами. 3) Верхнія части арокъ вновь покрыты тесомъ и новымъ листовымъ кровельнымъ желѣзомъ и окрашены. 4) Размытый весенней водой земляной конусъ, на лѣвомъ берегу, вновь отсыпанъ землей съ плотной утрамбовкой, а въ предупрежденіе дальнѣйшаго его размыва, укрѣпленъ плетнями въ клѣтку и замощенъ между ними камнемъ на соломѣ въ количествѣ 50,24 к. с. 5) Существующій передъ мостомъ ледорѣзъ подъ № 4 удлиненъ на дл. 1,50 с. для чего забиты новыя сваи.

2) Построенъ передъ Бузулукскимъ мостомъ новый ледорѣзъ по типу существующихъ дл. 5 п. с.:

3) Ремонтъ моста, черезъ р. Токъ, отложенъ до зимы 1910—1911 г. г.

4) Ремонтъ моста черезъ р. Тепловку въ концѣ Токской дамбы, въ виду увеличившагося съ теченіемъ времени ремонта, а слѣдовательно, и недостаточностью суммъ ассигнованія, отложенъ до 1911 г.

Мелочный ремонтъ полотна и сооружений.

1) Разбитая въ глубокія колеи и выбоины мостовая на Бузулукской и Токской дамбахъ частично отремонтирована.

2) Въ предупрежденіе дальнѣйшаго размыва, земляные конусы подъ мостомъ черезъ озеро Синещеково укрѣплены плетнями въ клѣтку и замощены камнемъ на соломѣ, въ количествѣ 34,56 к. с.

3) Сгнившія надолбы на Бузулукской дамбѣ замѣнены новыми дл. по 1 с., толщ. отъ 3 до  $3\frac{1}{2}$  верш. (лѣсной матеріалъ былъ заготовленъ въ 1909 г.).

4) Земляной кюветъ въ выемкѣ «Трехъ-горья», въ предупрежденіе его дальнѣйшаго размыва, вновь спланированъ и вымощенъ камнемъ на соломѣ на дл. 40 п. с., шир. 0,90 п. с., а отъ заѣзживанія огражденъ новыми дубовыми надолбами дл. по 1 с., толщины отъ 3 до  $3\frac{1}{2}$  в. (лѣсной матеріалъ былъ заготовленъ еще въ 1909 г.).

5) Замытый землей водосточный мощеный лотокъ вдоль мостовой на первой горѣ отъ Бузулукской дамбы вновь расчищенъ.

6) Счищена грязь съ мостовой на Бузулукской и Токской дамбахъ.

7) Для храненія стараго лѣсного матеріала, остающагося отъ ремонта Бузулукскаго моста, но годнаго въ употребленіе на починку мелкихъ сооружений и новаго запаснаго, требующагося на случай ремонта какихъ либо частей моста, загороженъ около Бузулукскаго моста дворикъ пог. саж. забора 28 с.

8) Поставлены на зимній періодъ щиты вдоль полотна въ мѣстности «Трехъ-горья».

9) Замощено пробѣзжей части полотна на Сорочинской дамбѣ камнемъ на песчаномъ основаніи на дл. кромѣ въѣздовъ 386 п. с., шир. 3 п. с., на въѣздахъ подъ №№ 1, 2, 3, 4 на дл. 31 п. с., шир. 3 п. с. и осталось не замощеннаго полотна на дамбѣ, за неимѣніемъ камня въ наличности на дл. 102 п. с., шир. 3 п. с.

10) Верхній откосъ дамбы вымощенъ камнемъ: причемъ на дл. 230 п. с., шир. отъ 0,70 до 1,50 с. на соломѣ, а на дл. 105 п. с. по грунту.

11) Откосъ дамбы въ предѣлахъ Долгаго озера укрѣпленъ плетнями въ клѣтку и замощенъ камнемъ на соломѣ на дл. 38 п. с., шир. отъ 1 до 1,50 саж.

12) Спланировано полотно съ засыпкой колеи и выбоинъ землей съ плотной утрамбовкой на въѣздъ отъ Сорочинскаго моста по направленію къ ст. Сорочинская и вымощено камнемъ на песчаномъ основаніи на дл. 49,50 п. с., шир. отъ 4 до 5 п. с., для отвода воды съ мостовой и въ предупрежденіе ея размыва, сдѣланы вдоль мостовой въѣзда, съ нагорной стороны, земляной водосточный лотокъ съ плетневымъ укрѣпленіемъ въ его впаденіи въ р. Самарку и вымощенъ камнемъ на соломѣ на дл. 40 п. с., шир. отъ 1 до 2 с., а съ нижней стороны сдѣланъ деревянный водосточный лотокъ на 34 п. с., шир. 0,40 п. с. и покрытъ, въ предупрежденіе его засоренія, сосновыми горбылями.

13) Провиснія фермы Сорочинскаго моста, осадка которыхъ вызвана была усушкой дѣснаго матеріала, вновь подняты и ослабѣвшіе желѣзные болты всѣ подкрѣплены.

### Въ Бугурусланскомъ уѣздѣ.

1) Близъ д. Мордовская-Николаевка для предназначеннаго къ постройкѣ моста черезъ р. Сокъ построены на дубовыхъ сваяхъ береговыя опоры; насыпана дамба длиною 210 с., шириною 3 с., проезжая часть на всемъ протяженіи замощена камнемъ по песку шириною 2,60 с., одернованы откосы 370 кв. с., съ обѣихъ сторонъ на всемъ протяженіи, часть ихъ съ напорной стороны замощена камнемъ по соломѣ 144 к. с., по краямъ дамбы поставлены дубовыя столбики на 100 с. черезъ 1 с. и остальное протяженіе черезъ 2 саж.;

2) Близъ хутора Усачева при существующемъ мосту черезъ р. Саврушу отв. 12 с., перемощено мостово-проезжей части дамбы и вѣзды къ мосту на протяженіи 260 с., шириною на 2 с.—оставляя съ каждой стороны по  $\frac{1}{2}$  с. старой мостовой;

3) На Бугурусланскомъ подъѣздномъ пути (дамба) на протяженіи 400 п. с. поставлены по краямъ дамбы столбики;

4) Въ приг. Сергіевскѣ—въ мосту черезъ заливъ р. Сокъ отв. 27 с. построены 2-й слой настила изъ дубовыхъ пластинъ, окрашены перила, въ мосту черезъ р. Сокъ отв. 38 с. во 2-й отъ лѣваго берега опорѣ выпученныя сваи срезаны на 10 верш.;

5) Въ селѣ Боровкѣ на мосту, черезъ р. Сокъ отв. 24 с., начата перестилка настила; тамъ-же въ дамбѣ по дорогѣ на Стрныя воды мостикъ дл. 1 с., увеличенъ длиною до 2-хъ саж.

### Въ Бугульминскомъ уѣздѣ.

#### Чистопольскій трактъ.

1) На постройкѣ желѣзо-бетоннаго моста отв. въ 4 с. черезъ рѣчку Махтamu на 42 вер. тракта выложены фундаменты и оба береговыя устои на высоту 0,83 с., подсыпана частью дамба и заготовленъ весь строительный матеріалъ для дальѣйшаго продолженія постройки. Ширина мостового сооруженія и полотна дамбы 3,00 саж.

2) На 50 верстѣ тракта, въ д. Альметьево, черезъ рѣч. безъ названія: построены желѣзо-бетонный мостъ отв. 3,25 с. съ каменными береговыми устоями; подсыпана къ нему дамба съ засыпкой смежнаго сухого оврага, устройствомъ отводной канавы и устройствомъ черезъ канаву двухсаженнаго деревяннаго мостика; шир. моста и дамбы 3,00 с., дл. же подс. дамбы 67,00.

3) На 69 верстѣ тракта-черезъ оврагъ «Захаровъ», построена бетонная труба отв. 0,5 с., длиною 4,05 с.; подсыпана дамба, шириною по верху 3,00 с.;

4) На 72 вер. тракта-черезъ оврагъ «Филатовъ» построена бетонная труба отв. 0,50 с., длиною 4,05 с., подсыпана къ ней дамба. Ширина дамбы 3,00 с., длина-же ея 39,00 п. с.

5) На 76 вер. тракта-черезъ оврагъ «Крутой логъ»: построена желѣзо-бетонная труба отв. 0,75., длиною между крыльями 8,00 с. подъ насыпь высотой въ 2,65 с., ширина полотна насыпи и сѣздовъ 3,50 с., длина же насыпи и сѣздовъ 128,50 п. с.

6) На 77 вер. тракта-черезъ оврагъ «Разстанный логъ»—построена желѣзо-бетонная труба отв. 0,50 с., длиною между крыльями 4,60 с., подъ насыпь высотой 1,35 с.; подсыпана къ ней дамба. Ширина полотна дамбы 3,00 с., длина же дамбы 87,80 п. с.

7) На 78 вер. тракта-черезъ оврагъ «Широкий Долъ»: построена бетонная труба отв. 0,40 с., дл. 3,00 с., подсыпана дамба. Ширина дамбы 3,00 саж., длина же ея 89,50 п. с., ширина мощенія проезжей части 2,50 с.

8) На 83 вер. тракта-черезъ оврагъ «Сухая Башкирка»: построена желѣзо-бетонная труба отв. 0,65 с., длиною между крыльями 3,50 с., подсыпана дамба съ срезкой прилежащей горы. Ширина дамбы 3,00 с., длина дамбы и вырѣзки горы 70,60 п. с., ширина мощенія проезжей части 2,50 с. Движеніе открыто.

9) На 85 вер. тракта-черезъ ручей «Мокрая Башкирка», построены желѣзо-бетонный мостикъ на каменныхъ береговыхъ устояхъ отв. 1,25 с., подсыпана, замощена и одернована дамба; ширина моста и дамбы 3,00 с., длина дамбы 85,50 п. с., ширина проезжей части 2,50 с. Движеніе открыто.

Ширина полотна дамбъ у мостовъ на 69, 72, 77, 78 и 83 верстахъ вмѣсто проектируемой въ 3,50 с. сдѣлана въ 3,00 с. съ разрѣшенія Губернской Земской Управы.

## Бугурусланскій трактъ.

10) У моста, на 4 верстѣ тракта, черезъ рѣчку Большой Сокъ, отпланирована и замощена пробѣзжая часть дамбы на длину 370,90 п. с., шириною 2,75 с. поставлены по дамбѣ надолбы въ количествѣ 374 шт. и окрашены за одинъ разъ коричневой масляной краской.

## Ремонтъ существующихъ дорожныхъ сооружений.

11) У моста, черезъ р. Малый Сокъ, на границѣ Бугурусланскаго уѣзда, произведенъ ремонтъ настила моста; подсыпана и одернована дамба и замощена на длину 135,00 п. с., шириною 2,15 с.;

12) У моста, черезъ р. Большой Сокъ, на 4 вер. Бугурусланскаго тракта: нарощены три сваи, разбитыя ледоходомъ, съ постановкой желѣзныхъ скрѣпленій;

13) У моста на 1 вер. Чистопольскаго тракта—взамѣнъ разрушившагося парапета,—сдѣлано 14 новыхъ перильныхъ каменныхъ столбиковъ;

14) У моста, на 74 вер. Чистопольскаго тракта въ с. Кичуѣ, черезъ ручей Варышъ—исправлены 28 шт. перильныхъ каменныхъ столбиковъ;

15) У моста, черезъ р. Бугульминку, въ г. Бугульмѣ: произведено замощеніе размытаго весенней водой русла въ плетневыхъ клѣткахъ одиночной мостовой, и произведена вырѣзка русла для спрямленія его.

16) Замощены конуса и русла овраговъ у трубъ на 5, 6, 7, 8 и 9 вер. Бугурусланскаго тракта, размытыхъ ливнемъ, бывшимъ въ концѣ апрѣля мѣс.

17) Сдѣланъ незначительный ремонтъ по затирѣ трещинъ въ штукатуркѣ мостовъ по Бугурусланскому тракту.

18) Сдѣлано частичное укрѣпленіе русель у выходныхъ отверстій трубъ на 13, 14 и 21 вер. Бугурусланскаго тракта.

## Въ Николаевскомъ уѣздѣ.

1) Построены два досчаника для весенней переправы, черезъ рѣку Большой Иргизъ у села Быкова Отрога, дл. 9,50 с. 11,5 с.

2) Закончены постройкой 2 трубы отв. 1 с. и 1½ на 131 вер. Самаро-Николаевскаго тракта общєю длиною съ дамбами и выемками, вымощенными камнемъ, у первой въ 52 с. при ширинѣ 3,30—3,90 и у второй въ 78 с. 3,10—3,90.

3) Начаты постройкой сооруженія на 39 вер. Николаевско-Балаковскаго тракта и мостъ черезъ р. Малый Иргизъ у с. Злобинки. Закончены работы по кладкѣ трубы отв. 2 с. и земляныя работы по устройству дамбы на длину 135 с. при ширинѣ 3½ саж.

4) У моста въ с. Злобинкѣ произведено небольшое количество земляныхъ работъ (около 110 куб. саж.).

5) Произведенъ ремонтъ моста въ с. Корнѣевкѣ.

6) Произведены работы по устройству второго ряда настила на двухъ мостахъ Балаковской дамбы и ремонту весеннихъ поврежденій.

7) Подкрѣплены опоры моста, черезъ оврагъ Сазанлей по тракту Балаковскому-Новоузенскому.

8) Произведенъ ремонтъ весеннихъ поврежденій дамбы у моста, черезъ р. Тишанку по Балаково-Баронскому тракту.

9) Остальныя работы по содержанію и ремонту дорожныхъ сооружений въ уѣздѣ заключались въ подсынкѣ выбитыхъ немоощеныхъ насыпей, постановкѣ вмѣсто негодныхъ новыхъ надолбъ, починкѣ настиловъ и проч.

## Въ Новоузенскомъ уѣздѣ.

1) Закончены земляныя работы по устройству съѣздовъ къ мостамъ на оврагахъ «Мечетный» и «Сухой Яръ», близъ с. Квасниковки, по тракту Покровская слобода-Ровное.

Законченъ мостъ на оврагѣ «Мечетный» подкосной системы, незатопляемій водою, дл. по настилу 19½ с. съ тремя 4-хъ с. и двумя 3-хъ с. пролетами. Ширина пробѣзжей части 3 с. Длина съѣздовъ къ мосту 107,00 с.

Законченъ мостъ на оврагъ «Сухой Яръ», балочной системы, незатопляемый водою, дл. по настилу 15 с., съ пятью 3-хъ саж. пролетами. Ширина проезжей части 3 саж. Длина съѣздовъ къ мосту 192 саж.

2) Закончены работы по постройкѣ моста и парома черезъ р. Алтата, въ с. Новоросляйкѣ.

Мостъ заливной, балочной системы, длиною по настилу  $18\frac{1}{2}$  саж. съ шестью 3-хъ саж. пролетами. Съ обѣихъ сторонъ моста устроены съѣзды длиною 58 с. Паромъ имѣетъ въ дл. 5,15 с., а шириною по верху 1,80 с.

3) Построенъ паромъ для переправы черезъ р. Большой Узень въ с. Орловомъ Гаѣ, такого-же типа, какъ въ с. Новоросляйкѣ.

4) Малоузенское общество на отпущенныя Губернскимъ Земствомъ средства въ 600 р. единовременнаго пособія устроило паромъ на завозняхъ для переправы черезъ р. Малый Узень.

5) Въ деревнѣ Перелазѣ и Лобкахъ произведенъ капитальный ремонтъ мостовъ.

6) Произведенъ капитальный ремонтъ парома, черезъ р. Большой Узень въ с. Мавринкѣ.

7) Въ с. Дергачахъ произведенъ ремонтъ настила моста, черезъ р. Алтату;

8) Произведенъ ремонтъ настила на мосту въ плотинѣ въ селѣ Вознесенскѣ.

9) Исполнялись работы по мелкому текущему ремонту дорожныхъ сооружений.

10) Исполнялись работы по подготовкѣ дорожныхъ сооружений къ проходу весеннихъ водъ: оковка льда кругомъ всѣхъ свай мостовъ и ледорѣзовъ, очистка снѣга и др.

11) Поручались мѣстнымъ учителямъ, сельскимъ писарямъ и нѣкоторымъ жителямъ наблюденія надъ проходомъ водъ на оврагѣ «Отрожено» между селами Карпенкой и Михайловкой, на р. Большой Узень, въ сел. Новорѣпномъ и Осиновомъ Гаѣ; на рѣкѣ Бизюкъ въ сел. Штрикерау и Визенмиллеръ; на оврагѣ Ветелка, въ с. Нейурбахъ; на р. Бирючья, въ с. Фриденфельдѣ; на оврагѣ Березовскомъ у села Березовки; на рѣкѣ Тарлыкъ между селами Тарлыкомъ и Тарлыковкой; на р. Малый Узень въ сел. Питеркѣ, между селами Новотулкой и Козловкой, между селами Моршанкой и Мионовкой и въ с. Перекошномъ; на р. Караманъ, между Федоровкой и Воскресенской; въ с. Калугѣ; на р. Ерусланъ, между селами Гоффенталь и Лебедевкой.

12) Послѣ прохода водъ производилась на мѣстахъ провѣрка наблюденій, при этомъ были сняты профили, составлены графики подъема и спада водъ, съ нанесеніемъ горизонтовъ водъ и ледохода.

Въ августѣ мѣсяцѣ 1910 г. приступлено къ постройкѣ моста черезъ оврагъ «Вихляный» у хутора Анисовка, а въ октябрѣ мѣсяцѣ къ землянымъ работамъ по устройству съѣздовъ.

Мостъ, незатопляемый водою, длиною по настилу  $27\frac{1}{2}$  саж. балочной системы, съ девятью 3-хъ саж. пролетами, ширина проезжей части 3 саж.

Заканчиваются работы по капитальному ремонту сливныхъ половъ и ремонту опоръ моста-плотины въ с. Вознесенскѣ.

Въ с. Вознесенскѣ подсыпана проезжая часть дамбы, устроенъ съ водной стороны откоса водоотбойный плетень.

Произведенъ ремонтъ моста и дамбы въ с. Дергачахъ.

Кромѣ перечисленныхъ работъ Губернской Земской Управой производился ремонтъ за-Самарской дамбы.

Въ 1910 г. техническій персоналъ состоялъ: изъ одного старшаго инженера, двухъ старшихъ техниковъ, по дорожнымъ сооружениямъ, двухъ младшихъ, одного чертежника и семи уѣздныхъ техниковъ.

## Г. Почта и Телеграфъ.

Къ 1 января 1910 г., въ предѣлахъ Самарской губерніи состояло: конторъ 1-го класса-почтовыхъ 1, телеграфныхъ 1; почтово-телеграфныхъ конторъ: III-го класса 2, IV—3, V—7, VI—5; почт. тел. отдѣленій—33, почтовыхъ отдѣленій 31, желѣзно-дорожныхъ станцій съ производствомъ почтовыхъ операций всякаго рода—15, Волостныхъ Правленій съ производствомъ такихъ же операций—9. Кромѣ того, въ г. Самарѣ имѣется центральная телефонная станція съ 774 абонентами.



Въ теченіе отчетнаго года переименовано изъ почтовыхъ въ почт-телеграф. отдѣленія 3. Въ теченіе того же года открыто почт. телеграф. отдѣл. 2, почтовыхъ 2.

Дѣятельность почтово-телеграфныхъ учреждений Самарской губерніи за отчетный годъ выразилась слѣдующими данными.

Указаніе категорій корреспонденціи.	К О Р Р Е С П О Н Д Е Н Ц И Я														Доходъ.											
	Простыя письма.		Закрѣпленныя.	Открытыя.	Простыя бандероли, отправленныя.	Периодическія изданія.	Заказная корреспонденція	Число денегъ и цѣнныхъ пакетовъ.	Денежныя переводы.	Посылки:				Телеграммы.												
	Оплаченныя.	Неоплаченныя.								По почте.	Общая цѣнность.	Число.	Безъ цѣны.			Безплатныя.	Цѣнность прох. корреспонденціи.	Исходящія.	Входящія.	Проходящія.	Всего.					
			Почтовый.	Телеграфный.	Расходъ.																					
Мѣстныя.	170728	—	24758	85375	1622	97644	12100	85	22048	546	375197	2091	363677	1	25	—	—	3660	—	—	—	—	—	—		
Изъ городовъ отправл.	—	—	—	—	—	694200	57350	—	34029	139689455	639847	17254	68134851	49301	2193139	—	29200	531185	—	—	—	—	—	—	—	
Изъ городовъ получен.	8177477	4000	3954944	1899431	160379	1119946	10310140	26100	786291	44310	131270871	341732	26761	40033376	103713	6073111	103364	26140	110810536	—	592354	3341172	4479984	680057	402569	454138
Междунар. отправл.	138410	—	279	43354	102	51238	3100	10	22066	6679	218741	4971	130175	700	4598	1236	—	6315	—	—	—	—	—	—	—	—
Междунар. получен.	225140	—	95	66738	40	150646	45200	7775	23649	1951	191173	3681	110863	5006	30018	14638	—	—	—	5298	—	—	—	—	—	—

Черезъ земскія почтовыя учрежденія въ отчетномъ году переслано:

П О У Ъ З Д А М Ъ.	К О Р Р Е С П О Н Д Е Н Ц И Я				
	Периодическія изданія.	Частной корреспонденціи и объявленій почтовой конторы.	Денежныхъ казенныхъ и частныхъ пакетовъ и цѣнныхъ посылокъ	Казенныхъ пакетовъ и посылокъ.	В С Е Г О.
Самарскому . . . . .	79399	97901	16528	131816	325644
Ставропольскому . . . . .	45232	35184	10127	93035	183578
Бугульминскому . . . . .	152274	136218	15393	180635	484520
Бугуруславскому . . . . .	290872	38407	18027	74859	422165
Бузулукскому . . . . .	160558	133173	2502	130964	427197
Николаевскому . . . . .	174335	121785	1986	14212	312318
Новоузенскому . . . . .	—	Земская почта	—	упразднена.	—
<b>В С Е Г О . . . . .</b>	<b>902670</b>	<b>562668</b>	<b>64563</b>	<b>625521</b>	<b>2155422</b>

### Д. Народная нравственность.

а. Преступленія и проступки. По свѣдѣніямъ прокуроровъ Самарскаго и Саратовскаго Окружныхъ судовъ, въ 1910 году въ слѣдственныхъ участкахъ возникло 6.310 дѣлъ, по которымъ привлечено обвиняемыхъ 2.749 человекъ, въ числѣ коихъ 89 недостигшихъ 17-ти лѣтъ. Подробное распредѣленіе дѣлъ и преступниковъ указано, въ приложенной въ концѣ Обзора, таблицѣ.

Кромѣ того, по свѣдѣніямъ полиціи, въ теченіе отчетнаго года привлечено къ судебной отвѣтственности за разные проступки и преступленія, числомъ 9.838, подсудные Земскимъ Начальникамъ, Городскимъ Судьямъ и Уѣзднымъ Членамъ Окружныхъ Судовъ, всего 9.221 человекъ, въ томъ числѣ 8.138 м. или 88,3% всего числа обвиняемыхъ и

1.083 жен. или 11,7% ихъ. Изъ общаго числа преступленій 9.838, какъ видно изъ, прилагаемой въ концѣ Обзора, таблицы было: кражъ (вмѣстѣ съ конокрадствомъ)—6.310 или 64,1% общаго числа преступленій; случаевъ нанесенія тяжкихъ побоевъ и увѣчій—599 или 6,1%, нарушеній устава питейнаго—429 или 4,3%; подкинутій младенцевъ 365 или 3,7%; проступковъ противъ порядка управления 308 или 3,1%; поджоговъ и покушеній на поджогъ—258 или 2,6% убійствъ, дѣтоубійствъ и покушеній на нихъ—222 или 2,3%; грабежей и покушеній—213 или 2,2%; оскорбленій чести и цѣломудрія женщинъ 89 или 0,9%; поддѣлки и сбыта фальшивыхъ денегъ 40 или 0,4%.

Всѣ остальные преступленія составляютъ всего лишь 10,3% общаго числа ихъ.

Обращаясь къ составу обвиняемыхъ видно, что изъ общаго числа ихъ—9221 было:

п о с л о в і я м ъ:

Дворянъ . . . . .	27
Почетныхъ гражданъ и купцовъ . . . . .	39
Мѣщанъ . . . . .	1541
Крестьянъ . . . . .	7410
Военныхъ . . . . .	25
Остальныхъ сословій . . . . .	179

п о в о з р а с т а м ъ:

	м.	ж.	Всего.	% къ общ. числу обвиняемыхъ.
Моложе 17 лѣтъ . . . . .	375	45	420	4,6
Отъ 17 до 21 г. . . . .	1304	152	1456	15,8
„ 21 „ 50 л. . . . .	6176	846	7022	76,1
„ 50 „ 60 л. . . . .	242	33	275	3,0
Свыше 60 лѣтъ . . . . .	41	7	48	0,5

Такимъ образомъ число несовершеннолѣтнихъ преступниковъ составляетъ 20,4% всего числа ихъ.

**б) Насильственныя и случайныя смерти.** Всѣхъ насильственныхъ и случайныхъ смертей въ отчетномъ году было 1806, менѣе 1909 года на 9 случаевъ. Изъ общаго числа 1806, насильственной смертью умерло 310 чел. или 17,1% и случайной смертью 1496 или 82,9% всего числа смертей.

Въ числѣ умершихъ отъ насилія было: самоубійствъ—107 или 34,5% и убійствъ 203 или 65,5%.

Въ числѣ жертвъ случайной смерти было: утонувшихъ 316 или 21,1%; умершихъ отъ пьянства 284 или 19,0%; задавленныхъ и упавшихъ съ высотъ—82 или 5,5%; сторѣвшихъ и умершихъ отъ угара 45 или 3,0%; замерзшихъ 43 или 2,9%; убитыхъ грозой 12 или 0,8% и умершихъ отъ иныхъ случайностей 714 или 47,7%.

## Е. Р а с к о л ъ.

Въ теченіе 1910 года въ Самарской губерніи въ состояніи раскола никакихъ измѣненій не произошло.

Къ православной церкви въ отчетномъ году присоединилось: изъ раскола и разныхъ сектъ—74 м. и 92 ж.; изъ иныхъ христіанскихъ исповѣданій—7 м. и 9 ж. и изъ нехристіанскихъ исповѣданій—31 м. и 34 ж., въ томъ числѣ: евреевъ 17 душъ об. пола; магометанъ 10 и язычниковъ 38.

Всего такимъ образомъ присоединилось 112 муж. и 135 жен.

## Ж. Арестанты и тюремные замки.

Во всѣхъ тюрьмахъ Самарской губерніи въ теченіе отчетнаго года проведено арестантами 689.777 сутокъ, изъ этого числа въ Самарской тюрьмѣ 351.162 и въ уѣздныхъ: Ставропольской 49.724, Бугульминской 41.132, Бугурусланской 77.039, Бузулукской 64.988, Николаевской 56.556 и Новоузенской 49.176. Кромѣ того черезъ Самарскую тюрьму прошло пересыльных арестантовъ 15.731.

Въ 1910 году закончена постройка новой тюрьмы въ г. Ставрополѣ, куда въ декабрѣ мѣсяцѣ и переведены арестанты изъ стараго зданія. Предположена постройка Бузулукской уѣздной тюрьмы. Производился капитальный ремонтъ Самарской тюрьмы на ассигнованный для этой цѣли Главнымъ Управленіемъ кредитъ въ размѣрѣ 24.000 руб.; ремонтъ продлится 1911 и 1912 годы, такъ какъ отпускъ всей суммы разбитъ на три

строительныхъ сезона; въ текущемъ году въ счетъ этой суммы израсходовано 9.800 руб. Заканчивается устройство при тюрьмѣ артезианскаго колодца, стоимость коего исчислена въ 35.597 р. 43 к.

Дабы не оставлять арестантовъ въ праздности и улучшить ихъ матеріальное положеніе, было обращено особое вниманіе на занятіе ихъ работами.

Общій заработокъ арестантовъ по всеѣмъ тюрьмамъ въ 1910 году увеличился противъ 1909 года на 9.450 руб. 56 коп. и выразился суммой 67.853 руб. 26 коп., изъ коихъ на долю арестантовъ пришлось 21.077 рублей.

Особыхъ происшествій въ тюремной жизни въ 1910 году не произошло.

### 3. П о ж а р ы .

По свѣдѣніямъ, доставленнымъ полиціей, въ 1910 году въ Самарской губерніи было 1.752 пожара, которыми уничтожено 5.432 строенія на сумму 3.374.845 рублей.

По сравненію съ 1909 годомъ, пожаровъ было менѣе на 84 и убытку, причиненнаго ими на 28.658 рублей. Между городами и селами пожары распредѣляются, какъ видно изъ прилагаемой въ концѣ обзора таблицы, слѣдующимъ образомъ:

Въ городахъ было 136 пож. случ., сгорѣло 146 строеній на сумму 1410473 руб.  
Въ селеніяхъ „ 1616 „ „ „ 5286 „ „ „ 1964372 „

По временамъ года пожары большею частію имѣютъ мѣсто, какъ въ городахъ (40), такъ и селеніяхъ (440)—въ лѣтніе мѣсяцы; наименьшее же число ихъ было: въ городахъ зимой (31) и въ селеніяхъ весной (356).

Изъ общаго числа 1.752 пожарныхъ случаевъ, причиной служить въ 595—неосторожность; въ 487—дурное устройство печей и трубъ; въ 181—поджоги; въ 10—гроза, въ остальныхъ же 479 случаяхъ причина пожаровъ осталось невыясненной.

Пожарная части въ достаточно благоустроенномъ видѣ имѣются: въ г. Самарѣ, уѣздныхъ городахъ, пригородѣ Сергіевскѣ и посадѣ Мелекесѣ; въ селеніяхъ же, за исключеніемъ большихъ торговыхъ селъ, расположенныхъ по Волгѣ.—Балакова, Екатерининштадта и слободы Покровской, имѣются лишь самыя незначительныя средства для тушенія пожаровъ.

На содержаніе пожарныхъ командъ во всеѣхъ городахъ губерніи въ отчетномъ году израсходовано 109.200 руб. 17 коп.

Главнѣйшимъ вспоможеніемъ погорѣльцамъ являлось страховое вознагражденіе земства; наиболѣе бѣднымъ выдавались пособія безъ возврата.

Изъ специальныхъ средствъ Министерства Внутреннихъ дѣлъ и другихъ капиталовъ, назначенныхъ въ пособіе погорѣльцамъ Самарской губерніи въ отчетномъ году было выдано жителямъ с. Александрова Гая, Новоузенскаго уѣзда, пострадавшимъ отъ пожара и неурожая 2.000 рублей.

Къ числу наиболѣе дѣйствительныхъ мѣръ, направленныхъ къ предупрежденію распространенія пожаровъ относятся: планировка селеній по закону 5 іюня 1873 года, наблюденіе за правильнымъ расположеніемъ вновь возводимыхъ построекъ, недопущеніе самовольнаго застраиванія площадей въ селеніяхъ и надзоръ за точнымъ исполненіемъ изданныхъ Губернскимъ Земствомъ правилъ, имѣющихъ силу обязательнаго постановленія, объ обмазкѣ соломенныхъ крышъ глиною, дѣйствующихъ съ 1893 года.

## НАРОДНОЕ ЗДРАВІЕ и ОБЩЕСТВЕННОЕ ПРИЗРѢНІЕ.

### А. Врачи, аптеки и больницы.

Организація врачебной помощи населенію въ Самарской губерніи лежитъ преимущественно на заботахъ земства. За исключеніемъ военныхъ лазаретовъ и тюремныхъ больницъ, содержимыхъ за счетъ казны, и нѣсколькихъ заведеній этого рода, содержимыхъ управленіями желѣзныхъ дорогъ, Обществомъ Краснаго Креста и Самарскимъ городскимъ управленіемъ, всѣ существующія въ губерніи больницы, лечебницы, пріемные покои и т. п. содержатся за счетъ губернскаго и уѣздныхъ земствъ. Губернское земство содержитъ двѣ больницы: общую на 255 кроватей и специальную (для душевно-больныхъ) на 495 человѣкъ: первая находится въ г. Самарѣ, а вторая въ 10 верстахъ отъ г. Самары, въ мѣстности, извѣстной подъ названіемъ «Томашевъ Колокъ».

За счетъ же уѣздныхъ земствъ, по имѣющимся свѣдѣніямъ, содержится 107 больницъ и пріемныхъ покоевъ, изъ коихъ 6, на 327 кроватей, находятся въ уѣздныхъ городахъ и 101, на 981 кровать въ селеніяхъ.

Независимо отъ сего уѣздныя земства имѣють во многихъ селеніяхъ фельдшерскіе пріемные покои, въ которыхъ врачебная помощь населенію оказывается фельдшерами, находящимися подъ контролемъ участковыхъ врачей.

Въ дѣляхъ большого удобства для населенія въ отношеніи полученія врачебной помощи и болѣе равномернаго распредѣленія труда между медицинскимъ персоналомъ, каждый уѣздъ распредѣленъ на нѣсколько врачебныхъ участковъ, причемъ въ тѣхъ пунктахъ, гдѣ не имѣется на постоянномъ жительствѣ ни врачей, ни фельдшеровъ, медицинская помощь населенію оказывается посредствомъ періодическихъ поѣздокъ ихъ по участкамъ. Городскихъ больницъ въ губерніи было 23, изъ нихъ 7 тюремныхъ, которыя устроены на 125 кроватей, 7 земскихъ городскихъ на 541 человекъ, двѣ Самарскихъ городскихъ больницы съ 75 кроватями, одна Самарская городская больница имени А. Н. Шихобалова съ 50 кроватями; одна при Самаро-Златоустовской ж. д. съ 55 кроватями, одна Ольгинской Общины Сестеръ Милосердія Общества Краснаго Креста на 30 кроватей; три больницы при учебныхъ заведеніяхъ на 45 кроватей и въ сл. Покровской при Рязано-Уральской ж. д. на 5 кроватей.

Во-всѣхъ больницахъ и пріемныхъ покояхъ находилось на излеченіи въ 1910 г. 42984 чел.; врачебныхъ же совѣтовъ больнымъ дано 2330774. Кромѣ того, сдѣлано свыше 148296 оспенныхъ прививокъ.

На медицинскую часть въ 1910 г. уѣздными земствами затрачено 1002795 руб.

Наличный составъ врачебнаго персонала въ Самарской губерніи къ 1-му января 1911 г. былъ слѣдующій:

Врачей имѣлось 303 (изъ нихъ 14 женщинъ), фельдшеровъ и фельдшерницъ 292 (изъ нихъ 7 уѣздныхъ при уѣздныхъ врачахъ), повивальныхъ бабокъ 29, оспопрививателей 10, дантистовъ 44, массажистовъ 6, фармацевтовъ 125 и аптекарскихъ учениковъ 61.

Аптекъ въ губерніи, учрежденныхъ съ надлежащаго разрѣшенія, имѣется 71, изъ коихъ 11 находится въ г. Самарѣ, а остальные 60 въ уѣздныхъ городахъ и селеніяхъ. Кромѣ того 30 аптекъ имѣется при больницахъ и лечебницахъ.

## Б. Благотворительныя заведенія.

По свѣдѣніямъ Врачебнаго Отдѣленія въ 1910 г. въ Самарской губерніи было 30 богадѣленъ, а именно: въ гор. Самарѣ 12 съ 925 чел. призрѣваемыхъ, с. Васильевскомъ, Самарскаго уѣзда, 1 съ 18 призр., с. Новыхъ Костычахъ, того-же уѣзда, 1 съ 20 призр., г. Бузулукѣ 1 съ 40 призр., г. Бугурусланѣ 1 съ 46 призр., г. Бугульмѣ 1 с. 40 призр., г. Николаевскѣ 1 съ 19 призр., въ Балаковѣ, Николаевскаго уѣзда, 1 съ 65 призр., г. Новоузенскѣ 1 съ 17 призр., въ сл. Покровской, Новоузенскаго уѣзда, 2 съ 35 призр., въ с. Балахахъ, того-же уѣзда 1 съ 6 призр., с. Гнадентау, того-же у. 1 съ 43 призр., с. Дергачахъ, того-же уѣзда, 1 съ 7 призр., с. Красномъ Кутѣ, того-же уѣзда, 1 съ 11 призр., въ с. Ровномъ того-же уѣзда, 1 съ 15 призр., въ с. Сорочинскомъ, Бузулукскаго уѣзда, 1 съ 7 призр., въ г. Ставрополѣ 1 съ 29 призр. и въ посадѣ Мелекесѣ, Ставропольскаго уѣзда, 1 съ 28 призр. Кромѣ того въ с. Орловскомъ существуетъ убѣжище для глухонѣмыхъ, съ 27 призр., въ г. Самарѣ на средства потомственнаго поч. гражд. Аржанова содержится пріютъ для бѣдныхъ вдовъ, въ которомъ пользуются прізнаніемъ 82 семейства.

## В. Ветеринарно-санитарный надзоръ.

Для проведенія въ жизнь ветеринарно-санитарныхъ мѣропріятій противъ эпизотическихъ болѣзней, для леченія домашнихъ животныхъ при заболѣваніи ихъ спорадическими болѣзнями для охраны населенія отъ зараженія болѣзнями, переходящими отъ животныхъ и ихъ продуктовъ въ отчетномъ году въ Самарской губерніи состоялъ слѣдующій ветеринарный персоналъ: 10 пунктовыхъ ветеринарныхъ врачей и 6 фельдшеровъ отъ правительства: 57 участковыхъ ветеринарныхъ врачей и 11 фельдшеровъ отъ Губернскаго Земства: 19 ветеринарныхъ фельдшеровъ отъ Уѣздныхъ Земствъ: 3 городскихъ ветеринарныхъ врача и 5 городскихъ фельдшеровъ и 2 ветеринарныхъ врача отъ Губернскаго Земства, завѣдывающихъ ветеринарно-бактеріологической лабораторіей, въ которой готовится прививочный матеріалъ и производится различныя изслѣдованія.

Правительственные ветеринарные врачи несли обязанности по надзору за торгово-промышленнымъ скотомъ, за передвиженіемъ его внутри губерніи, отправкою по желѣзнымъ дорогамъ и р. Волгѣ на столичные и другіе центральные рынки, принимали мѣры къ прекращенію заразныхъ болѣзней, появившихся на этомъ скотѣ, на основѣ закона 12 іюня 1902 г., завѣдывали въ ветеринарно-санитарномъ отношеніи болѣе крупными въ губерніи ярмарками и базарами, имѣли наблюденіе за животными желѣзно-дорожныхъ служащихъ, проживающихъ въ полосѣ отчужденія, принимали мѣры къ прекра-

щенію эпизоотій, появившихся на этомъ скотѣ, за убоемъ животныхъ на продовольствіе мѣстныхъ жителей и для отправки на центральные рынки, за салганнымъ убоемъ овецъ, за транспортированіемъ сырыхъ животныхъ продуктовъ внутри губерніи и отправкою послѣднихъ за предѣлы губерніи, за складами этихъ продуктовъ и обработкою ихъ въ кожевенныхъ, овчинныхъ и др. заводахъ. Кромѣ перечисленныхъ обязанностей правительственные ветеринарные врачи исполняли различныя порученія губернской администраціи по общему ветеринарно-санитарному надзору въ губерніи и взимали съ торгово-промышленныхъ животныхъ установленный закономъ  $\frac{1}{10}$  сборъ.

Земскіе участковые ветеринарные врачи имѣли наблюденіе за состояніемъ здоровья мѣстныхъ животныхъ, завѣдывали мѣропріятіями противъ заразно-повальныхъ болѣзней, появившихся на этомъ скотѣ, наблюдали совмѣстно съ правительственными ветеринарными врачами и самостоятельно за торговлю животными на ярмаркахъ, производили предохранительныя и вынужденныя прививки сибирской язвы, повального воспаления легкихъ и рожи свиней, а также діагностическія-маллеина и туберкулина и занимались леченіемъ домашнихъ животныхъ при заболѣваніи ихъ спорадическими болѣзнями.

На земскихъ же участковыхъ ветеринарныхъ врачахъ лежала обязанность по надзору за мѣстами скопленія животныхъ, а именно: за постоянными дворами, кумысными заведеніями и проч., а также за заведеніями, обрабатывающими сырые животные продукты, которые находились внѣ контроля правительственныхъ ветеринарныхъ врачей.

Городскіе ветеринарные врачи завѣдывали въ ветеринарно-санитарномъ и хозяйственномъ отношеніи общественными бойнями, осмотровъ животныхъ до и послѣ убоя, завѣдывали микроскопическими станціями, въ которыхъ производили различныя изслѣдованія мясныхъ продуктовъ, поступающихъ на рынокъ для продажи какъ съ боенъ, такъ и изъ уѣздовъ, имѣли наблюденіе за санитарнымъ состояніемъ мясныхъ и птичныхъ лавокъ и колбасныхъ заведеній.

Ветеринарные фельдшера и стражники самостоятельныхъ обязанностей не имѣли, а только исполняли порученія ветеринарныхъ врачей и оказывали имъ помощь.

Общая распорядительная и руководящая часть ветеринарно-санитарными мѣропріятіями въ губерніи лежала на Губернскомъ Ветеринарномъ Инспекторѣ и Губернской Земской Управѣ.

## Г. Общій обзоръ заболѣваемости домашнихъ животныхъ.

Отчетный годъ по заболѣваемости и смертности домашнихъ животныхъ является однимъ изъ самыхъ неблагополучныхъ въ ряду послѣдняго пятилѣтія. Сравнивая только съ 1909 г., мы увидимъ, что заболѣваемость животныхъ повально-заразными болѣзнями увеличилась на 24923 головы, въ зависимости отъ этого и убыль животныхъ увеличилась на 3259 головъ.

Самыми распространенными болѣзнями, отъ которыхъ населеніе несетъ большой экономическій ущербъ, являются слѣдующія: сибирская язва, сапъ, повальное воспаление легкихъ, болѣзни свиней-рожа и чума и оспа овецъ. Ящурная эпизоотія, хотя и сильно распространяется въ Самарской губерніи и поражаетъ значительное количество домашнихъ животныхъ, но не приноситъ большихъ потерь скотоводству вообще, такъ какъ благодаря сухому климату, протекаетъ въ большинствѣ случаевъ доброкачественно съ незначительнымъ отходомъ, понижая только на нѣкоторое время продуктивность домашнихъ животныхъ, что населеніе Самарской губерніи еще мало учитываетъ. Изъ другихъ перечисленныхъ выше заразныхъ болѣзней—сапъ и особенно рожа и чума свиней еще мало изучены въ Самарской губерніи, но всетаки по нѣкоторымъ даннымъ участковыхъ ветеринарныхъ врачей есть основаніе предполагать, что эти болѣзни имѣютъ значительное распространеніе въ Самарской губерніи, нанося огромныя потери коневодству и свиноводству. Неосвѣдомленность о распространеніи этихъ болѣзней зависитъ съ одной стороны отъ ограниченаго состава ветеринарнаго персонала въ губерніи, не имѣющаго возможности отдать все силы на борьбу съ этими болѣзнями и съ другой—отъ ложнаго взгляда, установившагося въ руководящемъ мѣропріятіями органѣ - Губернской Земской Управѣ, что сапъ конскаго состава въ губерніи болѣзнь заносная изъ степныхъ мѣстностей, а потому широкія мѣропріятія, какъ то: обследованіе имѣній и селеній на сапъ, кромѣ огромныхъ затратъ, не принесутъ никакой пользы. Неправильность этого взгляда доказана всеми уѣздными и губернскимъ совѣщаніями ветеринарныхъ врачей въ прошломъ году, и Губернская Земская Управа въ настоящее время уже переходитъ изъ выжидательной системы борьбы съ сапомъ въ развѣдочную. Тоже можно сказать и о болѣзняхъ свиней. Эпизоотія, рожа и чума издавна существовали въ губерніи и уносили огромное количество жертвъ, но населеніе не получало никакой помощи, хотя уже 8—9 лѣтъ тому назадъ наукой были выработаны радикальныя средства борьбы съ этими болѣзнями—это предохранительныя и вынужденныя прививки, но Губернская Земская Управа, кромѣ ветеринарно-полицейскихъ мѣръ, какъ-то: отдѣленіе боль-

ныхъ отъ здоровыхъ, леченіе больныхъ, уборка труповъ, павшихъ животныхъ и т. д. ничего не предполагала, а послѣднее, не вида никакой пользы отъ этихъ мѣропріятій, перестала даже дѣлать заявленія ветеринарному надзору о появленіи этихъ эпизоотій. Такое инертное отношеніе къ нуждамъ населенія довело до того, что многія селенія Ставропольскаго и Новоузенскаго уѣзда совершенно лишились свиней и не разводять изъ боязни снова лишиться ихъ и напрасно затратить капиталъ на это дѣло. Тѣми же уѣздными и губернскимъ совѣщаніями ветеринарныхъ врачей было обращено вниманіе на этотъ огромный пробѣлъ въ мѣропріятіяхъ противъ заразныхъ болѣзней, и Губернская Земская Управа была вынуждена въ отчетномъ году перейти къ новой системѣ борьбы съ этими эпизоотіями, но, конечно, первые опыты не могли отразиться на понижаемость заболѣванія вообще.

Изъ другихъ повально-заразныхъ болѣзней, наблюдавшихся въ отчетномъ году: бѣшенство, эмфизематозный карбункулъ, туберкулезъ, актиномикозъ, инфлюэнца, мытъ, столбнякъ, цереброспинальный менингитъ и др., не имѣли широкаго распространенія, а потому и не вызывали большихъ потерь среди скотоводства.

Прекращеніе повально-заразныхъ болѣзней и предупрежденіе развитія ихъ среди мѣстнаго скота лежитъ по закону на Губернскомъ Земствѣ, а среди гуртового промышленнаго скота на правительствѣ. Мѣропріятія противъ этихъ болѣзней заключались въ слѣдующемъ: убиваніе заболѣвшихъ животныхъ при сапѣ, повальномъ воспаленіи легкихъ и бѣшенствѣ съ выдачею денежнаго вознагражденія владѣльцамъ за отчуждаемыхъ животныхъ, а при остальныхъ болѣзняхъ изоляція больныхъ, леченіе ихъ, карантинированіе неблагополучныхъ пунктовъ, дворовъ или отдѣльных хозяйствъ, а также предохранительныя или вынужденныя прививки при сибирской язвѣ, повальномъ воспаленіи легкихъ и рожѣ свиней и діагностическія при сапѣ и туберкулезѣ.

Прививки повального воспаленія легкихъ были произведены въ отчетномъ году въ 30 пунктахъ 13012 головамъ рогатаго скота: сибирезвевныя прививки произведены 102241 головѣ разныхъ животныхъ и рожистыя прививки 4214 свиньямъ. Указанныя прививки не вызвали большого падежа животныхъ.

Для скорѣйшаго опредѣленія сапа произведены діагностическія прививки маллеина заподозрѣннымъ въ страданіи этой болѣзней лошадямъ въ 55 пунктахъ 797 лошадямъ и 12 верблюдамъ и туберкулина для опредѣленія туберкулеза 17 головамъ рогатаго скота и 1 верблюду.

Прекращеніемъ эпизоотическихъ болѣзней не исчерпывались дѣятельностью ветеринарныхъ врачей и послѣдніе оказывали врачебную помощь заболѣвшимъ животнымъ незаразными болѣзнями. Въ отчетномъ году лечебнаго пособія было оказано 74408 лошадямъ, 27108 головамъ рогатаго скота и 10427 головамъ прочихъ домашнихъ животныхъ.

Ветеринарно-лечебная дѣятельность въ Самарской губерніи стоитъ на низкомъ уровнѣ своего развитія, благодаря создавшейся централизаціи при Губернской Земской Управѣ всего ветеринарнаго дѣла въ губерніи. На 57 ветеринарныхъ участковъ имѣется пока 4 благоустроенныхъ амбулаторій, гдѣ возможны пріемъ больныхъ животныхъ и различная хирургическая помощь, остальные участковые врачи вынуждены производить пріемъ больныхъ животныхъ на улицахъ, на дворахъ, безъ всякихъ, даже крытыхъ помѣщеній, что крайне затрудняетъ осмотръ. Населеніе, однако, настоятельно требуетъ лечебной помощи своимъ животнымъ и въ отчетномъ году многія Уѣздныя Земства пришли своими средствами на помощь въ этомъ необходимомъ дѣлѣ.

## Д. Э п и д е м і и.

Въ 1910 г. въ г. Самарѣ изъ эпидемій развилась только холера, другія же заразные болѣзни не достигали значительныхъ размѣровъ.

Болѣе значительное развитіе холерной эпидеміи объясняется раннимъ ея появленіемъ, такъ какъ первыя заболѣванія появились въ г. Самарѣ 6 іюня. Эпидемія тянулась 141 день (по 25 октября). За это время наблюдалось 1179 явно-холерныхъ, изъ которыхъ умерло 600, что составляетъ 55,9% смертности.

Наибольшаго развитія эпидемія достигла на 7 недѣлѣ, а съ 4 по 8 недѣлю включительно, носила тяжелый характеръ по числу заболѣваній и смертности.

Наибольшее число заболѣваній дали окраины города, гдѣ живетъ болѣе бѣдное и малокультурное населеніе: Солдатская слобода—125, Набережная р. Волги—95, Соборная ул.—74, за-Самарская слобода и вѣтряныя мельницы—по 68. Кромѣ того, было снято съ судовъ на р. Волгѣ 61.

Для изоляціи холерныхъ больныхъ городомъ была открыта барачная больница на 50 кроватей, въ которой лѣчилось 829 человекъ, явно-холерныхъ и 91 человекъ подозрительныхъ по холерѣ; остальные лѣчились на дому.

Вообще Городскимъ Управленіемъ была проявлена энергичная дѣятельность въ борьбѣ съ эпидеміей и полная готовность идти на встрѣчу всѣмъ требованіямъ и указаніямъ администраціи.

Такъ число санитарныхъ врачей было увеличено до 5, былъ проведенъ водопроводъ по Набережной р. Волги и въ за-Самарскую слободку, были организованы ночныя дежурства врачей и дезинфекціонные отряды, организовано изслѣдованіе воды и изверженій больныхъ въ городской лабораторіи, организовано объединеніе и наблюденіе за планомѣрнымъ развитіемъ и проведеніемъ мѣропріятій въ Санитарномъ бюро, организованы ночныя дежурства врачей и открыто, при содѣйствіи Краснаго Креста, 5 чайныхъ въ мѣстахъ скопленія рабочихъ.

Кромѣ того, когда, вслѣдствіе несогласованности мѣръ на желѣзной дорогѣ и водныхъ путяхъ, при приѣмѣ багажа стали требовать на желѣзной дорогѣ и на пароходахъ у прибывшихъ свидѣтельство о дезинфекціи вещей, Городское Управленіе сейчасъ-же пришло на помощь администраціи, производя дезинфекцію этихъ вещей.

Изъ другихъ заразныхъ болѣзней дали: сыпной тифъ—68 заболѣваній, тифъ брюшной—776, тифъ возвратный—1517, скарлатина—715, дифтеритъ—1792 и только гриппъ далъ 8180 заболѣваній.

Рано появилась и достигла вслѣдствіе этого значительныхъ размѣровъ, сравнительно съ предыдущими 3 годами, также холерная эпидемія и во всей губерніи. Первые заболѣванія относятся къ 18 июня. Больные поступили въ Ровненскую и Покровскую Земскія больницы съ судовъ и плотовъ.

Въ дальнѣйшемъ эпидемія распространялась путемъ переноса изъ мѣстъ ранѣе пораженныхъ. Всего въ губерніи наблюдалось 14797 заболѣваній, изъ которыхъ умерло 7618, что составляетъ 51,5% смертности.

По уѣздамъ заболѣванія распредѣлялись слѣдующимъ образомъ:

	Заболѣло:	Умерло:	Поражено селеній:
Самарскій уѣздъ . . . . .	1708	931	115
Бугульминскій уѣздъ . . . . .	403	188	34
Ставропольскій уѣздъ . . . . .	2137	958	86
Бугурусланскій уѣздъ . . . . .	1997	1033	122
Бузулукскій уѣздъ . . . . .	3541	1945	161
Николаевскій уѣздъ . . . . .	4304	2149	181
Новоузенскій уѣздъ . . . . .	707	414	61
<b>Всего . . . . .</b>	<b>14797</b>	<b>7618</b>	<b>760</b>

Значительное развитіе эпидеміи потребовало усиленной работы со стороны Губернской и мѣстной администраціи, Врачебнаго Отдѣленія и Губернской Земской Управы. Особенно затруднительно было сформированіе эпидемическихъ отрядовъ, для немедленной посылки ихъ въ мѣста развитія эпидеміи, въ виду неожиданныхъ вспышекъ ея и недостатка медицинскаго персонала, особенно врачей, которыхъ приходилось часто замѣнять студентами, прослушавшими 5 курсовъ, не державшими еще государственныхъ экзаменовъ.

Всего приглашено было на эпидемію Губернской Земской Управой 23 врача, 23 студента, прослушавшихъ 5 курсовъ, 105 школьныхъ фельдшеровъ и студентовъ 4 курса, 54 ротныхъ фельдшера, 5 сестеръ милосердія и 84 санитаровъ, не считая 73 учениковъ 4 класса фельдшерской школы, работавшихъ на эпидеміи.

Въ виду некультурности населенія, не желавшаго помѣщать больныхъ въ больницы, а иногда и скрывавшаго даже больныхъ, большую часть больныхъ приходилось лѣчить на дому, чтобы не возбуждать неудовольствія населенія и установить довѣрчивыя отношенія къ врачебной помощи. Съ тою-же цѣлью велись бесѣды и чтенія о холерѣ и раздавались популярныя брошюры объ этой болѣзни и мѣрахъ предохраненія и борьбы съ нею.

Спеціальныя бараки были открыты только въ 54 селеніяхъ, въ которые, какъ и въ заразные отдѣленія при земскихъ больницахъ, поступали однако почти исключительно пришлые: мѣстные же жители предпочитали лѣчиться на дому.

Лѣченіе производилось мѣстнымъ врачебнымъ персоналомъ, въ помощь которому командировались, при усиленіи эпидеміи, эпидемическіе отряды. Кромѣ лѣченія, производилась дезинфекція и дѣлались желающимъ предохранительныя прививки.

Особенная забота была обращена на охранение от загрязнения источниковъ питьевой воды, а въ мѣстахъ скопления народа открывались чайныя.

Изъ другихъ заразныхъ болѣзней болѣе значительное число заболѣваній въ губерніи дали: дифтерія—44061, гриппъ—40827, дезинтерія—12451 и брюшной тифъ—9099.

Развитіе 2 послѣднихъ болѣзней несомнѣнно стоитъ въ связи съ недостаткомъ хорошей питьевой воды въ губерніи, особенно въ южныхъ уѣздахъ Новоузенскомъ и Николаевскомъ: да и въ остальныхъ уѣздахъ жителямъ приходится пользоваться водой изъ небольшихъ рѣчекъ, озеръ и прудовъ, вода въ которыхъ загрязнена въ большинствѣ случаевъ: а гдѣ нѣтъ и этихъ источниковъ, тамъ жители роютъ неглубокіе колодцы, вода въ которыхъ также легко загрязняется, благодаря некультурности и неряшливости населенія. Только въ послѣднее время, благодаря правительственной помощи и работамъ по землеустройству, вырыто нѣсколько абиссинскихъ колодцевъ, а также глубокихъ колодцевъ со срубамн.

Распространеніе дифтеріи также объясняется некультурностью населенія, вслѣдствіе чего оно не соблюдаетъ указываемыхъ ему мѣръ предосторожности.

Изъ другихъ заразныхъ болѣзней дали: коклюшъ—8886, скарлатина—8411, корь—6196, заушица—5903, оспа—3221, возвратный тифъ 669 и сыпной тифъ—121 заболѣваніе.

Для борьбы со всѣми заразными болѣзнями, при ихъ усиленіи, посылался въ помощь участковому, эпидемическій персоналъ, а при дифтеритѣ и скарлатинѣ производились также прививки.

## НАРОДНОЕ ПРОСВѢЩЕНІЕ.

**А. Учебныя заведенія.** Всѣхъ учебныхъ заведеній въ 1910 г. было 2478, изъ нихъ 115 въ губернскомъ городѣ и 2363 въ уѣздахъ.

Учащихся въ этихъ заведеніяхъ числилось 205858 человекъ обоого пола (140334 м. и 65524 ж.). По сравненію съ 1909 г. какъ число учебныхъ заведеній, такъ и число учащихся увеличилось: учеб. завед. на 41 и учащихся на 8419.

На содержаніе всѣхъ учебныхъ заведеній израсходовано 3477899 руб., болѣе чѣмъ въ предшествовавшемъ году на 334265 рублей.

Всего частныхъ учебныхъ заведеній въ Самарской губерніи къ концу отчетнаго года состояло 26, изъ нихъ 5 содержались на средства родительскихъ кружковъ, именно: 1) частное смѣшанное учебное заведеніе въ с. Маломъ Узенѣ, Новоузенскаго уѣзда, 2) частное смѣшанное учебное заведеніе въ с. Дергачахъ, Новоузенскаго уѣзда, 3) мужское учебное заведеніе въ сл. Покровской, Новоузенскаго уѣзда, 4) смѣшанное учебное заведеніе въ с. Красномъ-Кутѣ, Новоузенскаго уѣзда, 5) смѣшанное учебное заведеніе въ с. Перекономѣ, Новоузенскаго уѣзда, а всѣ остальные (21) учебныя заведенія содержатся на средства частныхъ лицъ и обществъ.

Въ отчетномъ году преобразованы въ правительственныя учебныя заведенія: частная женская прогимназія Сироткиной въ пос. Мелекесѣ и частная мужская прогимназія въ г. Николаевскѣ Иноземцева.

Закрыты слѣдующія учебныя заведенія: 1) частное реальное училище въ г. Бузулукѣ, Красикова, 2) частное женское заведеніе 2-го разряда Арсеньевой, въ Кинель-Черкасской слободѣ, Бугурусланскаго уѣзда, 3) частныя учебныя заведенія 3-го разряда въ с.с. Красномъ Ярѣ, Степномъ и Ровномъ, Новоузенскаго уѣзда, 4) 3 частныхъ учебныхъ заведеній г. Самары: Лялиной, Воскресенской и Мечъ за малымъ числомъ учащихся.

Въ отчетномъ году вновь открыто: 1) частное мужское заведеніе 2 разряда въ п. Мелекесѣ, 2) частное женское учебное заведеніе 2-го разряда Арсеньевой въ г. Самарѣ и 3-го разряда четыре, въ г. Самарѣ: 1) смѣшанная приготовительная школа Шевцовой, 2) смѣшанное частное учебное заведеніе при Евангелическо-Лютеранской церкви, 3) смѣшанное училище для глухонѣмыхъ Лузина и 4) еврейское смѣшанное учебное заведеніе III-го разряда, открытое Обществомъ распространенія просвѣщенія между евреями и одно частное учебное заведеніе открыто въ Новоузенскомъ уѣздѣ въ с. Скатовкѣ, имѣющимъ званіе учителя начальнаго училища Шиллингъ.

**Б. Народное образованіе.** Въ 1910 г. изъ средствъ Министерства Народнаго Просвѣщенія на введеніе всеобщаго обученія въ Самарской губерніи отпущено:

на 22 комплекта въ г. Бузулукѣ 8230 рублей,  
на 20 „ въ Бугурусланскомъ уѣздѣ 7800 руб.,  
на 377 „ въ Новоузенскомъ уѣздѣ 147030 рублей,



на новые 117 ком. въ томъ же уѣздѣ 1521 руб. (за послѣднюю треть 1910 г.), на новые 3 комплекта г. Бузулука 390 руб. (за послѣднюю треть 1910 г.) и сверхъ того въ пособіе на оборудованіе трехъ новыхъ комплектовъ Бузулукскому Городскому Управленію 900 рублей.

Кромѣ указанной суммы въ 1910 г. Министерствомъ было отпущено изъ смѣты 1909 г. слѣдующія суммы: на 377 комплектовъ Новоузенскому Земству 49010 руб. (за послѣднюю треть 1909 г.), Бузулукскому Городскому Управленію въ пособіе 6600 руб., изъ нихъ 6000 руб. на школьное строительное и 600 руб. на оборудованіе двухъ училищъ.

Въ настоящее время отпущены средства на введеніе всеобщаго обученія въ г. Бугурусланѣ: 1095 руб. 75 коп. съ 1 сентября 1910 г., а на 1911 г. 3288 руб. 21 к. и въ Бугульминскомъ уѣздѣ 10683 руб. 60 коп. съ 1 сентября 1910 г., а на годъ съ 1 января 1911 г. 32050 руб. 80 коп.

Помимо учебныхъ заведеній, дѣлу народнаго просвѣщенія служатъ имѣющіяся въ губерніи общественныя городскія библіотеки, библіотеки-читальни: послѣднія распространены преимущественно въ селахъ и деревняхъ. Большинство библіотекъ-читаленъ въ губерніи открыты мѣстными Комитетами о народной трезвости и земствомъ, а нѣкоторыя волостными и сельскими сходами.

### Общій характеръ землеустроительныхъ работъ въ Самарской губерніи въ 1910 году.

**Землеустройство** въ Самарской губерніи въ 1910 году въ дѣлѣ осуществленія двухъ своихъ главнѣйшихъ задачъ, т. е. 1) отвода отдѣльнымъ домохозяевамъ отрубныхъ или хуторскихъ участковъ, взамѣнъ черезполосно принадлежащихъ имъ земель въ границахъ общиннаго надѣльнаго владѣнія и 2) расширенія крестьянскаго землевладѣнія губерніи путемъ заготовки и продажи крестьянамъ единоличныхъ участковъ, образуемыхъ изъ земель Крестьянскаго Поземельнаго Банка и казны—продолжало въ общемъ теченіе, установившееся въ губерніи уже въ предшествовавшемъ году.

Постепенно развивающееся у крестьянскаго населенія губерніи сознаніе необходимости переустройства своего надѣльнаго землевладѣнія и приѣмлимость для мѣстныхъ бытовыхъ и хозяйственныхъ условій крестьянъ установленнаго землеустройствомъ порядка разверстанія надѣльныхъ земель, а равно признаніе за отрубной и хуторской формой образуемыхъ въ губерніи владѣній извѣстныхъ удобствъ для успѣшнаго веденія земледѣльческаго хозяйства въ большей мѣрѣ укрѣпили въ отчетномъ году положеніе въ губерніи землеустроительнаго дѣла и содѣйствовали дальнѣйшему его росту.

Внутринадѣльное землеустройство, оказавшееся уже въ 1909 году, по площади разверстающихся десят. и числу устраиваемыхъ единоличныхъ хозяйствъ, на первомъ мѣстѣ, не только удержало это положеніе и въ отчетномъ году по отношенію площади работъ на банковскихъ и казенныхъ земляхъ, но и относительно возросло. Въ 1909 году названное землеустройство производилось на площади 233460,44 десят., касалось 37 обществъ по устройству 9509 домохозяевъ. Въ 1910 году площадь разверстанія надѣльныхъ земель возросла до 304384,67 десят., а работы исполнялись въ 50 сельскихъ обществахъ для 10083 домохозяевъ.

Что касается ликвидаціи банковскихъ и казенныхъ земель, то таковая въ 1910 году по прежнему сохранила въ губерніи характеръ обширнаго землеустроительнаго мѣропріятія по обезпеченію земель въ условіяхъ единоличнаго владѣнія безземельнаго и малоземельнаго населенія, но была направлена не столько на разработку новыхъ земель правительственнаго фонда губерніи, сколько на закончаніе прежней ликвидаціи этихъ земель и главнымъ образомъ на распродажу населенію отрубныхъ и хуторскихъ участковъ прежней разработки. Въ этихъ условіяхъ ликвидаціи землеустроительныя учрежденія губерніи стремились по возможности связать въ отчетномъ году внутринадѣльное разверстаніе крестьянскихъ земель съ устройствомъ нуждавшихся въ землѣ домохозяевъ на единоличныхъ владѣніяхъ, получавшихся изъ банковскихъ и казенныхъ земель.

Такое направленіе ликвидаціонныхъ работъ въ отчетномъ году получило наиболѣе яркое выраженіе на казенныхъ земляхъ, которыхъ вновь было назначено къ ликвидаціи 20271,92 десят., такъ какъ потребность разработки только этого числа земель вызывалась установленнымъ по плану работъ отчетнаго года внутринадѣльнымъ землеустройствомъ. Оставленныя кромѣ этого въ ликвидаціи 46051,79 десят. казенныхъ земель назначались для окончанія прежней ликвидаціи и для продажи. Ликвидація вновь назначенныхъ къ разработкѣ 79088,85 десят. банковскихъ земель неимѣла болѣею частью означенной связи съ внутринадѣльнымъ землеустройствомъ.

Но оставленіе кромѣ того къ закончанію ликвидаціи и продажей прежнихъ 147026,45 десят. баковскихъ земель на ряду съ указанной площадью казенныхъ земель дало возможность землеустроительнымъ учрежденіямъ губерніи значительно расширить дѣло подбора покушниковъ и въ большей мѣрѣ чѣмъ въ предыдущіе годы содѣйствовать окончательному и плановѣрному устройству населенія губерніи.

Вообще нужно отмѣтить, что наблюдавшееся въ отчетномъ году своевременное удовлетвореніе со стороны землеустроительныхъ учреждений разныхъ ходатайствъ населенія по землеустройству, а главнымъ образомъ—по запросамъ развивающагося въ губерніи внутринадѣльнаго разверстанія, наиболѣе затрогивающаго жизненные интересы крестьянскаго населенія, и оказавшаяся возможность путемъ подбора покупателей и продажи имъ обширной площади новыхъ земель увеличить крестьянское землевладѣніе губерніи въ условіяхъ единоличнаго владѣнія, въ значительной мѣрѣ расширили въ отчетномъ году практическую дѣятельность Уѣздныхъ Землеустроительныхъ Комиссій губерніи, которая, встрѣтивъ со стороны населенія довѣріе и сочувствіе, укрѣпила въ сознаніи населенія авторитетъ Комиссій.

## Б. Внутринадѣльное землеустройство.

Внутринадѣльные работы въ 1910 году исполнялись во всѣхъ 7 уѣздахъ губерніи. Хотя надѣльное землевладѣніе въ каждомъ уѣздѣ Самарской губерніи значительно преобладаетъ надъ другими видами владѣній и представляетъ массу коренныхъ недостатковъ въ расположеніи и очертаніи крестьянскихъ надѣловъ, среди которыхъ черзполовица и длинноземелье считается почти повсемѣстнымъ явленіемъ, однако инициатива самого населенія въ дѣлѣ переустройства своего земельного быта проявлялась въ 1910 году не въ одинаковой мѣрѣ, что позволяетъ всѣ уѣзды губерніи подраздѣлить по степени и характеру исполнявшагося землеустройства на два района. Къ первому району можно отнести территорию Новоузенскаго уѣзда, въ которомъ внутринадѣльное землеустройство получило наибольшее развитіе въ губерніи и въ отчетномъ году проходить можно сказать исключительно путемъ разверстанія надѣльнаго землевладѣнія цѣлыхъ сельскихъ обществъ. Въ этомъ уѣздѣ развертывавшаяся на единоличныя владѣнія площадь превысила почти въ 3,7 раза развертывавшуюся площадь въ другихъ уѣздахъ, въ которыхъ работы по разверстанію надѣльнаго землевладѣнія цѣлыхъ сельскихъ обществъ почти отсутствовали и все внутринадѣльное землеустройство касалось отвода къ одному мѣсту надѣльныхъ земель отдѣльныхъ группъ домохозяевъ.

Въ частности, въ уѣздахъ второго района, наибольшаго развитія, по размѣру разверстанной площади, внутринадѣльные работы достигли въ Самарскомъ уѣздѣ, а наименьшаго въ Бугульминскомъ уѣздѣ, гдѣ развертывавшаяся площадь составляла 2244 десят.

Доминирующіе результаты внутринадѣльныхъ работъ Новоузенскаго уѣзда, какъ въ отношеніи размѣровъ развитія ихъ въ уѣздѣ, такъ и въ отношеніи почти исключительнаго ихъ исполненія въ порядкѣ разверстанія цѣлыхъ сельскихъ обществъ и маскирующіе погубернскіе итоги этихъ работъ въ пользу характера производства ихъ въ Новоузенскомъ уѣздѣ, приобрѣтаютъ еще больше отличныхъ особенностей отъ результатовъ тѣхъ же работъ въ другихъ уѣздахъ губерніи, если сравнить ихъ по тому, въ какомъ порядкѣ, согласительномъ или въ обязательномъ, внутринадѣльныхъ работъ въ отдѣльныхъ селеніяхъ уѣзда землеустроительными органами губерніи исполнялись.

И въ этомъ отношеніи работы въ Новоузенскомъ уѣздѣ и въ остальныхъ 6 уѣздахъ губерніи являются совершенно обособленными. Въ первомъ работы по разверстанію надѣльныхъ земель касались 16 сельскихъ обществъ, исполнялись на прострaнствѣ 250954 десят., безъ исключенія касались цѣлыхъ обществъ и слѣдовательно проходили въ согласительномъ порядкѣ. Эти обстоятельства даютъ основаніе считать, что какъ порядокъ образованія, такъ и постановка внутринадѣльнаго землеустройства въ уѣздѣ не позволяютъ желать ничего лучшаго и свидѣтельствуютъ о совершенно сознательномъ къ нему отношеніи заинтересованнаго населенія уѣзда. Что касается остальныхъ шести уѣздовъ, то обзоръ исполнявшагося въ нихъ въ 1910 году внутринадѣльнаго землеустройства встрѣчается съ другой природой основаній къ ихъ производству. Не получивъ, по сравненію съ Новоузенскимъ уѣздомъ, широкаго развитія, развертывавшаяся въ нихъ площадь надѣльнаго землевладѣнія въ отчетномъ году не составляла и  $\frac{1}{3}$  части площади разверстанія въ Новоузенскомъ уѣздѣ, а самое дѣло разверстанія проходило исключительно путемъ отвода къ одному мѣсту земель отдѣльнымъ группамъ домохозяевъ и хотя по сравненію съ предшествовавшимъ годомъ постепенно развивалось, но исполнялось въ болѣе сложныхъ условіяхъ, такъ какъ, кромѣ всего прочаго, требовало отъ землеустройства согласованія интересовъ, выдѣляющихся и остаю-

щихся въ общинѣ. При этомъ въ уѣздахъ Бузулукскомъ, Бугульминскомъ и Николаевскомъ внутринадѣльные работы исполнялись безъ согласія одной изъ заинтересованныхъ сторонъ, въ остальныхъ же трехъ уѣздахъ—больше въ согласительномъ порядкѣ.

Изложенное о положеніи внутринадѣльныхъ работъ въ шести сѣверныхъ уѣздахъ Самарской губерніи, позволяетъ сдѣлать слѣдующія заключенія:

1) Причины слабого, по сравненію съ Новоузенскимъ уѣздомъ, развитія внутринадѣльнаго землеустройства въ сѣверныхъ уѣздахъ губерніи, въ которыхъ они производились одинаковыми, совершенно правильными приемами образованія единоличныхъ владѣній, кроются повидому не въ примѣненіи этихъ приемовъ, а въ иныхъ обстоятельствахъ, которыя не позволяли этимъ работамъ съ той же быстротой, какъ въ Новоузенскомъ уѣздѣ, развиваться въ сѣверныхъ уѣздахъ губерніи.

2) Ближайшее вліяніе этихъ обстоятельствъ нужно видѣть въ томъ, что внутринадѣльное землеустройство не находитъ, подобно какъ въ Новоузенскомъ уѣздѣ, почвы къ переходу цѣлыхъ сельскихъ обществъ къ единоличному владѣнію землей, а стало развиваться лишь по пути отвода къ одному мѣсту земель отдѣльнымъ группамъ домохозяевъ.

3) Обнаружившаяся за истекшее время необходимость производства землеустроительныхъ работъ въ сѣверныхъ уѣздахъ губерніи не разверстаніемъ цѣлыхъ сельскихъ обществъ, а лишь устройствомъ отдѣльныхъ группъ домохозяевъ и необходимостью исполненія этихъ работъ по преимуществу въ обязательномъ для одной изъ заинтересованныхъ сторонъ порядкѣ даютъ основаніе считать, что внутринадѣльное землеустройство здѣсь и въ дальнѣйшемъ повидому должно будетъ проходить по иному чѣмъ въ Новоузенскомъ уѣздѣ пути и что ближайшая задача наилучшей постановки здѣсь землеустройства, проходящаго въ болѣе сложной обстановкѣ должна заключаться въ приспособленіи организациі работъ къ этому обнаружившемуся въ землеустроительствѣ теченію.

По мѣрѣ большаго ознакомленія крестьянскаго населенія съ условіями производства внутринадѣльныхъ работъ и удобствами веденія хозяйства въ границахъ единоличныхъ владѣній, исключительныя условія сѣверныхъ уѣздовъ губерніи, нынѣ усложняющія ихъ производство, постепенно будутъ отпадать, что уже нынѣ до известной степени достигается получившейся въ отчетномъ году въ сѣверныхъ уѣздахъ организацией небольшихъ землеустроительныхъ районовъ и тѣмъ вліяніемъ, которое на населеніе оказываютъ работы по выдѣлу надѣльныхъ земель отдѣльнымъ домохозяевамъ въ обязательномъ порядкѣ, признающимся образцово, въ землеустроительномъ отношеніи, выполненными.

### В. Ликвидация казенныхъ земель.

Для выясненія хода ликвидаціи казенныхъ земель въ 1910 году, необходимо коснуться хотя бы вкратцѣ исторіи этого дѣла въ Самарской губерніи. Первоначально въ 1908 году предполагалось ликвидацію казенныхъ земель вести самостоятельно и въ цѣляхъ исключительно расширенія крестьянскаго землевладѣнія губерніи. Въ виду этого въ указанномъ году для разработкі на отрубные и хуторскіе участки были назначены всѣ свободныя отъ аренды земли и независимо отъ того, предъявлялся или нѣтъ со стороны мѣстнаго населенія спросъ на покупку ихъ. Такимъ образомъ, къ ликвидаціи первоначально было назначено почти 160000 десят., изъ коихъ почти  $\frac{2}{3}$  площади находилось въ Новоузенскомъ уѣздѣ. Уже въ слѣдующемъ году выяснилось, что значительная площадь этихъ земель—въ Новоузенскомъ уѣздѣ, предназначавшаяся въ продажу нѣмцамъ-колонистамъ для удовлетворенія ихъ нужды въ землѣ и въ связи съ переходомъ ихъ къ отрубному владѣнію, не могла быть использована вслѣдствіе послѣдовавшаго разъясненія о правахъ нѣмцевъ-колонистовъ на покупку банковскихъ и казенныхъ земель. Кромѣ того, продажа нѣкоторой части назначенныхъ въ ликвидацію земель не вызывалась спросомъ со стороны мѣстнаго населенія, имѣвшаго полную къ тому же возможность удовлетворить нужду въ землѣ покупкой ея изъ обширной площади земель, ликвидируемыхъ Крестьянскимъ Поземельнымъ Банкомъ, или пріобрѣсти отъ частныхъ владѣльцевъ при помощи того же Банка. Такимъ образомъ разработанныхъ на единоличныя владѣнія, но непроданныхъ казенныхъ земель къ началу полевого періода 1909 года оставалось 64507,91 десят., къ которымъ, по плану работъ этого года было назначено вновь 50687,15 дес., вслѣдствіе возникшихъ неотложныхъ нуждъ. Къ началу отчетнаго года непроданныхъ казенныхъ земель, но приготовленныхъ къ продажѣ оставалось 67194,37 десят., изъ коихъ 48317,59 десят. расположены были по прежнему въ Новоузенскомъ уѣздѣ и могли быть назначены въ продажу главнымъ образомъ и поуѣзднымъ или и погубернскимъ покупателямъ. Отмѣченныя особенности ликвидаціи казенныхъ земель двухъ предше-

ствовавших лѣтъ и широко развишееся дѣло внутринадѣльнаго землеустройства, начавшее отвлекать всѣ землеустроительныя и межевыя силы въ губерніи, побудили въ 1910 году вновь назначить въ ликвидацию казенныхъ земель всего лишь 20271,32 десят., при этомъ ликвидация 14765,79 десят. вызывалась неотложною надобностью, а ликвидация остальныхъ 5506,13 десят. была связана съ наступившимъ внутринадѣльнымъ землеустройствомъ.

Изъ получившагося въ 1910 году казеннаго земельного фонда, уже частью входившаго въ ликвидацию и вновь назначеннаго было за продано 40629,65 десят.

Дальнѣйшая ликвидация и продажа казенныхъ земель будетъ проходить въ полномъ соответствии съ дѣйствительной потребностью въ землѣ мѣстнаго населенія и главнымъ образомъ въ связи съ внутринадѣльнымъ землеустройствомъ крестьянскаго населенія губерніи. Существующая вообще потребность въ губерніи къ расширенію крестьянскаго землевладѣнія можетъ нынѣ въ необходимой мѣрѣ удовлетворяться главнымъ образомъ ликвидацией земель Крестьянскаго Поземельнаго Банка.

### Г. Ликвидация земель Крестьянскаго Поземельнаго Банка.

Чтобы представить значеніе и характеръ ликвидационныхъ работъ въ 1910 году на банковскихъ земляхъ нужно сказать, что означенныя работы, вступившія въ четвертый годъ своего развитія находились въ тѣсной связи съ работами предшествовавшаго времени и не могутъ быть разсматриваемы отдѣльно.

Перешедшій въ распоряженіе Крестьянскаго Поземельнаго Банка съ 1907 года въ Самарской губерніи почти миллионъ десятинъ, позволяя ежегодно назначать въ ликвидацию сравнительно значительныя площади земель и въ зависимости отъ этого изъ года въ годъ расширять организацию этого дѣла, превратившагося въ очень крупное землеустроительное мѣропріятіе, долженствовавшее въ конечномъ результатѣ распродать мѣстному и пришлому крестьянскому населенію въ видѣ единоличныхъ владѣній почти 550000 десят. находившихся за этотъ періодъ въ ликвидациі.

Объ указанныхъ конечныхъ результатахъ землеустроительной дѣятельности на банковскихъ земляхъ въ Самарской губерніи трудно было даже приблизительно судить въ первые годы ея развитія, когда она проходила въ исполненіи подготовительныхъ для продажи земель дѣйствій, а именно по проектированію участковъ въ натурѣ, отмежеванію ихъ и обводненію, составленію плановъ, расцѣпкѣ единоличныхъ владѣній и по производству другихъ сложныхъ и медлительныхъ операций, направленныхъ къ подготовкѣ сдѣлокъ съ покупателями. Объ этихъ результатахъ сдѣлалось возможнымъ судить лишь въ отчетномъ году.

1907 годъ, въ которомъ главнымъ образомъ проходила въ губерніи мобилизация банковскаго земельного фонда, а работа по ликвидациі носила по преимуществу кабинетный характеръ, не былъ характернымъ для новой землеустроительной дѣятельности Крестьянскаго Банка въ губерніи. Залажено было въ этомъ году сдѣлокъ на 75000 десят., но продажа по единоличнымъ сдѣлкамъ составляла едва 6% всей назначенной къ продажѣ площади.

Въ 1908 году характеръ ликвидациі банковскихъ земель рѣзко измѣнился. Вся дѣятельность привлеченныхъ къ ликвидациі силъ была направлена главнымъ образомъ на проектированіе на площади почти 250000 десят., участковъ единоличнаго владѣнія и потому дѣятельность въ другихъ частяхъ ликвидациі протекала слабо, а въ части расцѣпокъ единоличныхъ владѣній почти отсутствовала. Разрѣшенная для продажи въ этомъ году площадь состояла всего изъ 22761,30 десят., причемъ разрѣшенная къ продажѣ площадь по единоличнымъ сдѣлкамъ составляла почти 43% всей назначенной къ продажѣ площади.

Въ 1909 году, въ виду огромной площади находившейся въ распроектированіи въ предшествовавшемъ году, для новаго проектированія могло быть назначено только 86118,29 десят., но за то вся работа должна была сосредоточиться на обмежеваніи образуемыхъ владѣній, составленіи плановъ и расцѣпкѣ земли въ образованныхъ владѣніяхъ. Къ продажѣ въ этомъ году было назначено 46104,63 десят. При этомъ разрѣшенная къ продажѣ площадь по единоличнымъ сдѣлкамъ составляла уже 88% всей запроданной въ этомъ году площади.

Въ слѣдующемъ т. е. въ 1910 году, мы видимъ, что ликвидационныя работы на всѣхъ предшествовавшихъ продажѣ стадіяхъ потеряли прежнюю напряженность. Это позволило вновь усилить работы по проектированію новыхъ участковъ назначеніемъ къ разработкѣ 133858,77 десят. и перенести главный центръ дѣятельности на продажу участковъ предшествовавшей подготовки. Въ виду этого площадь банков-

скихъ земель, назначенныхъ къ продажѣ возросла по сравненію съ предыдущимъ годомъ болѣе чѣмъ въ три раза. Она составляла 143679,69 десят., при этомъ продажа по единоличнымъ сдѣлкамъ составляла 96% всей продажной площади.

Приведенныя данныя позволяютъ сдѣлать слѣдующіе выводы: 1) землеустроительная дѣятельность на банковскихъ земляхъ была направлена въ періодъ истекшихъ четырехъ лѣтъ главнымъ образомъ на образованіе единоличныхъ владѣній и выразилась тѣмъ, что разрѣшенныя къ осуществленію въ 1908 году 944 единоличныя сдѣлки по продажѣ, въ 1910 году возросли до 6212 единоличныхъ сдѣлокъ. 2) Превышавшая дѣятельность Банка по продажѣ земель товариществамъ и обществамъ, если не совсѣмъ прекратилась, то чрезвычайно упала: запроданная по этому роду сдѣлокъ въ 1907 г. площадь въ 70293,13 д. въ 1910 г. уменьшилась до 5294,95 д. и 3) результаты землеустроительной дѣятельности на банковскихъ земляхъ явились полнымъ доказательствомъ того, что работы по ликвидаціи названныхъ земель въ Самарской губ. проходили вполне успѣшно, такъ какъ послѣдовательно сосредоточиваясь въ отдѣльныхъ подготовительныхъ стадіяхъ ликвидаціи, онѣ въ 1910 г. дали отличные конечные результаты, т. е. очень большую проданную крестьянскому населенію единоличными владѣніями земельную площадь.

Въ заключеніе обзора землеустроительной дѣятельности на банковскихъ земляхъ нужно упомянуть, что въ 1910 году стало наблюдаться стремленіе нѣкоторыхъ товариществъ, купившихъ непосредственно земли отъ Крестьянскаго Банка или при его содѣйствіи, къ переходу отъ общиннаго пользованія землей къ единоличному владѣнію ею. О такомъ разверстаніи товарищескихъ и общинныхъ земель поступило нѣсколько десятковъ ходатайствъ. Ходатайства эти лишь частью могли быть удовлетворены по имѣнію Ливенскому Николаевскаго уѣзда, гдѣ въ 16 товариществахъ на площади 3939,35 десят., принадлежащихъ 290 домохозяевамъ, разбивка земель товарищескаго пользованія уже была оформлена соответствующими приговорами.

#### Д. Матеріальная помощь населенію при землеустройствѣ.

Хотя количество единоличныхъ владѣній, образовавшихся при внутринадѣльномъ разверстаніи крестьянскихъ земель и при ликвидаціи банковскихъ и казенныхъ земель въ 1910 году въ Самарской губерніи по сравненію съ предшествовавшимъ годомъ значительно возросло и относилось къ устройству въ новыхъ условіяхъ владѣнія землей болѣе 38000 домохозяевъ, однако денежная населенію помощь изъ землеустроительнаго кредита Уѣздными Комиссіями въ отчетномъ году была оказана въ меньшемъ размѣрѣ. Всего признано ходатайствъ, подлежащими удовлетворенію отъ 2070 домохозяевъ, на сумму 183530 рублей, что составитъ въ среднемъ 88 р. 66 коп. на дворъ.

Новыя условія землевладѣнія и землепользованія несомнѣнно вызывали у означеннаго числа перешедшихъ къ единоличному владѣнію землей домохозяевъ значительные расходы, связанные съ переселеніемъ, съ устройствомъ на новыхъ мѣстахъ домообзаводства и другими мѣропріятіями по улучшенію хозяйства, но крестьянское населеніе Самарской губерніи въ отчетномъ году оказалось въ особо благоприятныхъ матеріальныхъ условіяхъ, благодаря небывалымъ для губерніи двумъ урожайнымъ годамъ, что въ значительной мѣрѣ удовлетворило вызывавшуюся землеустройствомъ потребность въ денежныхъ расходахъ. Кроме того, при назначеніи въ отчетномъ году изъ землеустроительнаго кредита ссудъ и пособій Уѣздныя Землеустроительныя Комиссіи принимали всѣ зависящія отъ нихъ мѣры къ выясненію дѣйствительной необходимости къ назначенію ссуды и путемъ мѣстныхъ обследованій тщательно въ большинствѣ случаевъ выясняли экономическое положеніе просителей и, согласно требованію циркуляра Главнаго Управленія Землеустройства и Земледѣлія отъ 29 марта 1910 года № 16, по преимуществу назначали ссуды на переносъ построекъ и вообще на расходы, связанные съ переселеніемъ въ границы отрубныхъ и хуторскихъ владѣній, а равно на расходы по водоснабженію этихъ владѣній, устраиваемому самими крестьянами.

Безвозвратныхъ пособій въ отчетномъ году было выдано всего 1200 руб. для устройства колодезевъ общаго пользованія, вызывавшагося условіями разверстанія надѣльныхъ земель въ двухъ селеніяхъ Николаевскаго и Бузулукскаго уѣздовъ.

Что касается количества домохозяевъ и размѣра назначенныхъ имъ ссудъ по уѣздамъ, то наибольшее число ихъ падаетъ на Новоузенскій и Ставропольскій уѣзды. Въ первомъ денежная помощь была оказана 770 дворамъ на сумму 85800 руб., во второмъ 606 домохозяевамъ на сумму 42620 руб. Въ Бугурусланскомъ и Бугульминскомъ уѣздахъ ссуда была выдана 184 домохозяевамъ въ суммѣ 8165 руб., а въ остальныхъ трехъ уѣздахъ—466 дворамъ на общую сумму 45745 руб.

Потребность выясненія вопроса о производительномъ расходованіи населеніемъ назначенныхъ при землеустройствѣ ссудъ, хотя частью и разрѣшалась дѣятельностью

Уѣздныхъ Комиссій, требуетъ однако спеціальнаго обследованія по уже выданнымъ на руки и израсходованнымъ ссудамъ и составляетъ нынѣ очередную задачу этой отрасли землеустройства.

### Е. Меліоративныя работы по землеустройству.

Вопросъ обводненія земель разверстывавшихся землеустройствомъ на единоличныя владѣнія въ отчетномъ году, какъ въ 1909 году, оставался вопросомъ первостепенной важности и отъ разрѣшенія его въ значительной степени зависела жизненность вновь образуемыхъ единоличныхъ владѣній.

Для удобства техническаго исполненія на территоріи Самарской губерніи въ 1910 году одновременно дѣйствовали три гидротехническія организаціи. Работы по обследованію залеганія грунтовыхъ водъ и по сооруженію колодцевъ и запрудъ на казенныхъ и надѣльныхъ земляхъ въ двухъ южныхъ уѣздахъ губерніи и въ пяти сѣверныхъ производились подъ руководствомъ въ первомъ районѣ инженера-гидротехника мѣстнаго Управленія Земледѣлія и во второмъ районѣ Старшаго Гидротехника Самаро-Оренбургской землеотводной партіи чинами того же Управленія. Такія же работы на банковскихъ земляхъ исполнялись особой обширной организаціей спеціальныхъ чиновъ, находившихся въ завѣдываніи Самарскаго Отдѣленія Крестьянскаго Поземельнаго Банка.

Изысканія на надѣльныхъ земляхъ имѣли цѣлью выяснитъ глубину залеганія грунтовыхъ водъ, руководствуясь которыми землеустроительные органы проектировали образование новыхъ поселковъ и хуторовъ.

Устройство колодцевъ на обследованныхъ надѣльныхъ земляхъ въ задачу гидротехническаго персонала не входило, а предоставлялось свободному усмотрѣнію выдѣлявшихъ къ одному мѣсту надѣльную землю домохозяевъ. Изысканія по обводненію заключались въ производствѣ буренія, при развѣточномъ буреніи ограничивались болѣею частью скважинами въ 12—15 саж., такъ какъ пользованіе колодцами при такой глубинѣ не сопряжено еще съ устройствомъ сложныхъ водоподъемныхъ приспособленій и сами колодцы могутъ устраиваться населеніемъ отдѣльныхъ хуторовъ и поселковъ самостоятельно.

Изысканія по обводненію ликвидируемыхъ казенныхъ земель имѣли цѣлью устройство колодцевъ и плотинъ, сооруженіе которыхъ вызывалось необходимостью переселенія покупщиковъ на ликвидируемыя земли.

Гидротехническія работы на банковскихъ земляхъ имѣли то же направленіе, но въ виду обширности ликвидируемой площади въ большинствѣ случаевъ имѣли цѣлью сооруженіе необходимыхъ для переселенія водоемовъ и вслѣдствіе этого требовали значительно большихъ денежныхъ расходовъ, чѣмъ тѣ, которые истрачены были на изыскательныя работы на надѣльныхъ и казенныхъ земляхъ и на обводненіе сравнительно небольшой площади, находившейся въ ликвидаціи казенныхъ земель и составляли въ 1910 году около 30000 рублей. \*)

## Операціи Самарскаго Отдѣленія Крестьянскаго Поземельнаго Банка.

Въ 1910 г. Самарскимъ Отдѣленіемъ Крестьянскаго Банка выдано въ ссуду на покупку земли изъ имѣній Банка 4441 отдѣльнымъ домохозяевамъ—8382948 руб. 32 к., подъ залогъ купленной 98460,80 дес. земли; 25 товариществамъ—125660 руб., подъ залогъ купленной 2091,62 дес. земли и 6 сельскимъ обществамъ 99410 руб., подъ залогъ купленной 1873,60 дес. земли.

Выдано въ ссуду на покупку земли изъ имѣній частныхъ владѣльцевъ 21 отдѣльнымъ домохозяевамъ 28220 руб. подъ залогъ купленной ими 326,60 дес. земли, 21 товариществу 750,070 руб., подъ залогъ купленной 10576,42 дес. земли и 6 сельскимъ обществамъ 310530 р. подъ залогъ купленной 4673,08 дес. земли.

За наличный расчетъ и съ разсрочкою продано изъ имѣній Банка 1778,44 дес. за 167931 р. 34 к., въ то число получено наличными деньгами 82402 р. 14 к. и разсрочено 85529 р. 20 к.


За счетъ собственныхъ капиталовъ Отдѣленіемъ Банка куплено въ 1910 г. у частныхъ лицъ 2 имѣнія, общей площадью 213,44 дес. за 18280 р. Купленная земля рас-

\*) Сводныя о содѣйствіи Землеустроительныхъ Комиссій переселенію крестьянъ въ другія губерніи и за Уралъ помѣщены въ началѣ обзора въ отд. „Движеніе населенія“.

предъяется по уѣздамъ слѣдующимъ образомъ: въ Бугурусланскомъ 1 им. площ. 207,89 дес. и въ Николаевскомъ 1 им., площ. 5,55 дес.

Осталось въ 1910 г. за Банкомъ за смертью и отказомъ покупателей 4 имѣнія, общей площадью 82,07 дес. за 8149 р. 64 к.

Совѣтомъ Государственнаго Дворянскаго Земельнаго Банка въ 1910 г. разрѣшено Самарскому Отдѣленію Госуд. Двор. Банка выдать ссудъ подь залогъ дворянскихъ имѣній: первоначальныхъ 10 на сумму 957100 р. подь залогъ 19951 дес. земли, и перезал. 7 на сумму 701900 р. подь залогъ 17727 дес. земли.





# ВѢДОМОСТЬ

о движеніи населенія Самарской губерніи

за 1910 годъ.




ГОРОДА И УЪЗДЫ.	Число браковъ.	Ч И С Л О Р О Д И В					Ш И Х С Я.				Ч И С Л О У М Е Р Ш И Х Ъ.			П Р И Б Ы Л Ъ (+) У В Ы Л Ъ (-).		
		В ъ б р а к ѣ.			В н ѣ б р а ч и		Обоего пола.	В С Е Г О.			Муж.	Жен.	Обоего пола.	Муж.	Жен.	Обоего пола.
		Муж.	Жен.	Обоего пола.	Муж.	Жен.		Муж.	Жен.	Обоего пола.						
<b>Г О Р О Д А:</b>																
<b>Самара.</b>																
Православные . . . . .	1039	3118	3114	6232	188	166	354	3306	3280	6586	3634	2847	6481	-- 328	+ 433	+ 105
Единоверцы . . . . .	9	8	9	17	—	—	—	8	9	17	10	20	30	— 2	— 11	— 13
Раскольники разныхъ сектъ . . . . .	29	74	87	161	12	11	23	86	98	181	67	74	141	+ 19	+ 24	+ 43
Католики . . . . .	24	55	66	121	2	1	3	57	67	124	34	38	72	+ 23	+ 29	+ 52
Лютеране . . . . .	13	13	21	34	—	—	—	13	21	34	17	17	34	— 4	+ 4	—
Магометане . . . . .	46	92	80	172	—	—	—	92	80	172	153	86	239	— 61	— 6	— 67
Евреи . . . . .	35	45	52	97	1	—	1	46	52	98	21	16	37	+ 25	+ 36	+ 61
	1195	3495	3429	6834	203	178	381	3608	3607	7215	3936	3098	7034	— 328	+ 509	+ 181
<b>Ставрополь.</b>																
Православные . . . . .	73	219	208	427	3	2	5	222	210	432	258	223	481	— 36	— 13	— 49
	73	219	208	427	3	2	5	222	210	432	258	223	481	— 36	— 13	— 49
<b>Бугульма.</b>																
Православные . . . . .	55	199	229	428	—	—	—	199	229	428	269	277	546	— 70	— 48	— 118
Раскольники разныхъ сектъ . . . . .	2	3	5	8	—	1	1	3	6	9	2	4	6	+ 1	+ 2	+ 3
Магометане . . . . .	4	10	20	30	—	—	—	10	20	30	20	15	35	— 10	+ 5	— 5
	61	212	254	466	—	1	1	212	255	467	291	296	587	— 79	— 41	— 120
<b>Бугурусланъ.</b>																
Православные . . . . .	184	574	542	1116	9	12	21	583	554	1137	513	425	938	+ 70	+ 129	+ 199
Единоверцы . . . . .	12	10	16	26	—	—	—	10	16	26	9	11	20	+ 1	+ 5	+ 6
Раскольники разныхъ сектъ . . . . .	13	16	20	36	—	—	—	16	20	36	2	3	5	+ 14	+ 17	+ 31
Магометане . . . . .	21	45	38	83	—	—	—	45	38	83	57	38	95	— 12	—	— 12
Евреи . . . . .	1	—	2	2	—	—	—	—	2	2	1	—	1	— 1	+ 2	+ 1
	231	645	618	1263	9	12	21	654	630	1284	582	477	1059	+ 72	+ 153	+ 225
<b>Бузулукъ.</b>																
Православные . . . . .	167	499	553	1052	9	11	20	508	564	1072	592	485	1077	— 84	+ 79	— 5
Раскольники разныхъ сектъ . . . . .	1	5	1	6	—	—	—	5	1	6	—	1	1	+ 5	—	+ 5
Магометане . . . . .	20	25	19	44	—	—	—	25	19	44	22	22	44	+ 3	— 3	—
Евреи . . . . .	2	2	3	5	—	—	—	2	3	5	—	—	—	+ 2	+ 3	+ 5
	190	531	576	1107	9	11	20	540	587	1127	614	508	1122	— 74	+ 79	+ 5

ГОРОДА И УЪЗДЫ.	Число браковъ.	Ч И С Л О Р О Д И В					Ш И Х С Я.				Ч И С Л О У М Е Р Ш И Х ъ.			П Р И Б Ы Л Ь (+) У В Ы Л Ь (-).					
		В ъ б р а к ѣ.			В н ѣ б р а ч н		Обоего пола.	В С Е Г О.			Муж.	Жен.	Обоего пола.	Муж.	Жен.	Обоего пола.			
		Муж.	Жен.	Обоего пола.	Муж.	Жен.		Обоего пола.	Муж.	Жен.							Обоего пола.		
<b>Николаевскъ.</b>																			
Православные . . . . .	78	260	267	527	6	5	11	266	272	538	318	226	544	—	52	+	46	—	6
Единоувѣрцы . . . . .	6	12	14	26	—	—	—	12	14	26	16	11	27	—	4	+	3	—	1
Раскольники разныхъ сектъ . . . . .	14	63	72	135	—	—	—	63	72	135	45	52	97	+	18	+	20	+	38
Магометане . . . . .	26	68	77	145	—	—	—	68	77	145	99	69	168	—	31	+	8	—	23
	124	403	430	833	6	5	11	409	435	844	478	358	836	—	69	+	77	+	8
<b>Новоузенскъ.</b>																			
Православные . . . . .	93	330	348	678	—	1	1	330	349	679	363	392	755	—	33	—	43	—	76
Единоувѣрцы . . . . .	23	21	22	43	—	—	—	21	22	43	37	35	72	—	16	—	13	—	29
Раскольники разныхъ сектъ . . . . .	11	38	38	76	1	1	2	39	39	78	34	48	82	+	5	—	9	—	4
Магометане . . . . .	8	5	3	8	—	—	—	5	3	8	9	7	16	—	4	—	4	—	8
	135	394	411	805	1	2	3	395	413	808	443	482	925	—	48	—	69	—	117
<b>Посадъ Мелекесъ.</b>																			
Православные . . . . .	108	320	321	641	8	3	11	328	324	652	299	274	573	+	29	+	50	+	79
Раскольники разныхъ сектъ . . . . .	10	23	17	40	1	—	1	24	17	41	25	15	40	—	1	+	2	+	1
Магометане . . . . .	23	30	24	54	—	—	—	30	24	54	29	23	52	+	1	+	1	+	2
	141	373	362	735	9	3	12	382	365	747	353	312	665	+	29	+	53	+	82
<b>Заштатный городъ Сергѣевскъ.</b>																			
Православные . . . . .	45	164	131	295	1	—	1	165	131	296	144	136	280	+	21	—	5	+	16
	45	164	131	295	1	—	1	165	131	296	144	136	280	+	21	—	5	+	16
Итого по городамъ и посад.	2195	6346	6419	12765	241	214	455	6587	6633	13220	7099	5890	12989	—	512	+	743	+	231
<b>У Ѣ З Д Ы:</b>																			
<b>Самарскій.</b>																			
Православные . . . . .	2572	8660	8511	17171	62	49	111	8722	8560	17282	7378	7042	14420	+	1344	+	1518	+	2862
Единоувѣрцы . . . . .	23	73	72	145	4	—	4	77	72	149	56	43	99	+	21	+	29	+	50
Раскольники разныхъ сектъ . . . . .	172	520	554	1074	35	42	77	555	596	1151	509	519	1028	+	46	+	77	+	123
Батолики . . . . .	2	7	7	14	1	—	1	8	7	15	2	1	3	+	6	+	6	+	12
Лютеране . . . . .	37	85	98	183	6	—	6	91	98	189	30	29	59	+	61	+	69	+	130
Менониты . . . . .	7	26	22	48	—	1	1	26	23	49	12	18	30	+	14	+	5	+	29
Магометане . . . . .	150	316	278	594	—	—	—	316	278	594	161	195	356	+	155	+	83	+	238
Баптисты . . . . .	—	2	8	10	—	—	—	2	8	10	2	1	3	—	—	+	7	+	7
	2963	9689	9550	19239	108	92	200	9797	9642	19439	8150	7848	15998	+	1647	+	1794	+	3441

ГОРОДА И УЪЗДЫ.	Число браковъ.	Ч И С Л О Р О Д И В					Ш И Х С Я.				Ч И С Л О У М Е Р Ш И Х Ъ.			П Р И В Ы Л Ъ (+) У Б Ы Л Ъ (-).		
		В ъ б р а к ѣ.			В н ѣ б р а ч н		Обоего пола.	В С Е Г О.			Муж.	Жен.	Обоего пола.	Муж.	Жен.	Обоего пола.
		Муж.	Жен.	Обоего пола.	Муж.	Жен.		Муж.	Жен.	Обоего пола.						
<b>Ставропольскій.</b>																
Православные . . . . .	2715	8771	8404	17175	48	41	89	8819	8445	17264	6952	6803	13755	+ 1867	+ 1642	+ 3509
Раскольники разныхъ сектъ . . . . .	46	134	105	239	8	5	13	142	110	252	139	101	240	+ 3	+ 9	+ 12
Магометане . . . . .	547	1342	1279	2621	—	—	—	1342	1279	2621	802	793	1595	+ 540	+ 486	+ 1026
Идолопоклонники . . . . .	1	—	—	—	3	5	8	3	5	8	1	—	1	+ 2	+ 5	+ 7
<b>Бугульминскій.</b>																
Православные . . . . .	3309	10247	9788	20035	59	51	110	10306	9839	20145	7894	7697	15591	+ 2412	+ 2142	+ 4554
Раскольники разныхъ сектъ . . . . .	1570	5503	5345	10848	54	50	104	5557	5395	10952	3743	3764	7507	+ 1814	+ 1631	+ 3445
Магометане . . . . .	15	37	18	55	—	1	1	37	19	56	41	28	69	— 4	— 9	— 13
Идолопоклонники . . . . .	2261	4940	4727	9667	—	1	1	4940	4728	9668	2616	2583	5199	+ 2324	+ 2145	+ 4469
<b>Бугурусланскій.</b>																
Православные . . . . .	47	78	62	140	—	—	—	78	62	140	30	24	54	+ 48	+ 38	+ 86
Православные . . . . .	3893	10558	10152	20710	54	52	106	10612	10204	20816	6430	6399	12829	+ 4182	+ 3805	+ 7987
Единоверцы . . . . .	4276	14145	13941	28086	82	70	152	14227	14011	28238	11357	10756	22113	+ 2870	+ 3255	+ 6125
Раскольники разныхъ сектъ . . . . .	19	112	94	206	1	—	1	113	94	207	56	42	98	+ 57	+ 52	+ 109
Магометане . . . . .	69	260	166	426	—	—	—	260	166	426	76	63	139	+ 184	+ 103	+ 287
Евреи . . . . .	757	1568	1452	3020	—	—	—	1568	1452	3020	1062	974	2036	+ 506	+ 478	+ 984
Идолопоклонники . . . . .	1	2	4	6	—	—	—	2	4	6	1	—	1	+ 1	+ 4	+ 5
<b>Бузулукскій.</b>																
Православные . . . . .	5134	16093	15663	31756	83	70	153	16176	15733	31909	12555	11837	24392	+ 3621	+ 3896	+ 7517
Раскольники разныхъ сектъ . . . . .	5626	18466	17797	36263	56	60	116	18522	17857	36379	15705	14581	30286	+ 2817	+ 3276	+ 6093
Менониты . . . . .	57	248	214	462	8	14	22	256	228	484	192	171	363	+ 64	+ 57	+ 121
Магометане . . . . .	38	54	48	102	—	3	3	54	51	105	20	17	37	+ 34	+ 34	+ 68
Евреи . . . . .	252	378	372	750	—	—	—	378	372	750	309	335	644	+ 69	+ 37	+ 106
<b>Николаевскій.</b>																
Православные . . . . .	3	4	3	7	—	—	—	4	3	7	2	2	4	+ 2	+ 1	+ 3
Православные . . . . .	5976	19150	18434	37584	64	77	141	19214	18511	37725	16228	15106	31334	+ 2986	+ 3405	+ 6391
Единоверцы . . . . .	4178	14442	13863	28305	46	32	78	14488	13835	28383	12650	12136	24786	+ 1838	+ 1759	+ 3597
Раскольники разныхъ сектъ . . . . .	103	304	289	593	1	—	1	305	289	594	277	256	533	+ 28	+ 33	+ 61
<b>Николаевскій.</b>																
Православные . . . . .	408	991	1058	2049	8	9	17	999	1067	2066	868	834	1702	+ 131	+ 233	+ 364

ГОРОДА И УЪЗДЫ.	Число браковъ.	Ч И С Л О Р О Д И В					Ш И Х С Я.				Ч И С Л О У М Е Р Ш И Х ъ.			П Р И Б Ы Л Ь (+) У Б Ы Л Ь (-).		
		В ъ б р а к ѣ.			В н ѣ б р а ч н		Обоего пола.	В С Е Г О.			Муж.	Жен.	Обоего пола.	Муж.	Жен.	Обоего пола.
		Муж.	Жен.	Обоего пола.	Муж.	Жен.		Муж.	Жен.	Обоего пола.						
Католики . . . . .	28	556	544	1100	2	—	2	558	544	1102	320	324	644	+ 238	+ 220	+ 348
Лютеране . . . . .	343	848	781	1629	10	8	18	858	789	1647	491	447	938	+ 367	+ 342	+ 709
Магометане . . . . .	130	418	382	800	—	—	—	418	382	800	364	328	692	+ 54	+ 54	+ 108
<b>Новоузенскій.</b>	5443	17559	16917	34476	67	49	116	17626	16966	34592	14970	14325	29295	+ 2656	+ 2641	+ 5297
Православные . . . . .	2840	8333	7805	16138	34	48	82	8367	7853	16220	6431	6120	12551	+ 1936	+ 1733	+ 3669
Единоверцы . . . . .	12	32	30	62	—	—	—	32	30	62	18	16	34	+ 14	+ 14	+ 28
Раскольники разныхъ сектъ . . . . .	98	255	231	486	4	4	8	259	235	494	172	184	356	+ 87	+ 51	+ 138
Католики . . . . .	495	1420	1363	2783	11	6	17	1431	1369	2800	972	959	1931	+ 459	+ 410	+ 869
Лютеране . . . . .	1482	4172	3992	8164	45	52	97	4217	4044	8261	2500	2251	4751	+ 1717	+ 1793	+ 3510
Менониты . . . . .	15	21	36	57	—	—	—	21	36	57	11	14	25	+ 10	+ 22	+ 32
Магометане . . . . .	184	401	371	772	5	6	11	406	377	783	350	311	661	+ 56	+ 66	+ 122
Евреи . . . . .	—	2	1	3	—	—	—	2	1	3	1	1	2	+ 1	—	+ 1
	5126	14636	13829	28465	99	116	215	14735	13945	28680	10455	9856	20311	+ 4280	+ 4089	+ 8369
Итого по уѣздамъ . . . . .	31844	97932	94333	192265	534	507	1041	98466	94840	193306	76682	73068	149750	+21784	+21772	+43556
Итого въ губерніи . . . . .	34039	104278	100752	205030	775	721	1496	105053	101473	206526	83781	78958	162739	+21272	+22515	+43787



# **ВѢДОМОСТЬ**

о посѣвѣ и урожаѣ хлѣбовъ и другихъ сельско-  
хозяйственныхъ растений по уѣздамъ Самарской  
губерніи

**въ 1910 году.**

П О С Ъ Я Н О П У Д О В Ъ.

У Ъ З Д Ы.

Озимой ржи.	Озимой пшеницы.	Яровой ржи.	Яровой пшеницы.	Овса.	Ячменя.	Полбы.	Гречихи.	Проса.	Гороху.	Кукурузы.
-------------	-----------------	-------------	-----------------	-------	---------	--------	----------	--------	---------	-----------

У Ъ З Д Ы.	Озимой ржи.	Озимой пшеницы.	Яровой ржи.	Яровой пшеницы.	Овса.	Ячменя.	Полбы.	Гречихи.	Проса.	Гороху.	Кукурузы.
<b>САМАРСКИЙ.</b>											
На землях крестьянск. надѣльных . . .	528757	—	—	744131	190849	12076	34187	176	14072	4379	—
„ „ владѣльческих . . . . .	212137	155	159	839923	65472	7832	6883	89	10658	559	17
по уѣзду . . . . .	740894	155	159	1584054	256321	19908	41070	265	24730	4938	17
<b>БУГУЛЬМИНСКИЙ.</b>											
На землях крестьянск. надѣльных . . .	1133091	—	—	62350	396354	—	235442	255824	18044	72131	—
„ „ владѣльческих . . . . .	239033	216	—	201566	103558	72	22695	117714	2690	8561	—
по уѣзду . . . . .	1372124	216	—	263916	499912	72	258137	373538	20734	80692	—
<b>БУГУРУСЛАНСКИЙ.</b>											
На землях крестьянск. надѣльных . . .	992400	—	—	1209593	324535	4200	105095	82901	16293	26462	—
„ „ владѣльческих . . . . .	325296	—	—	687150	137200	3410	28434	28949	4943	3949	—
по уѣзду . . . . .	1317696	—	—	1896743	461735	7610	133529	111850	21236	30411	—
<b>БУЗУЛУКСКИЙ.</b>											
На землях крестьянск. надѣльных . . .	218445	5586	8085	2530034	223138	147529	138	258	25742	802	—
„ „ владѣльческих . . . . .	89762	29011	1733	1292792	90630	34406	240	192	5669	720	27
по уѣзду . . . . .	308207	34597	9818	3822826	313768	181935	378	450	31411	1522	27
<b>НИКОЛАЕВСКИЙ.</b>											
На землях крестьянск. надѣльных . . .	94795	—	244	2406877	268934	227448	—	—	41234	3024	1568
„ „ владѣльческих . . . . .	26659	—	738	1735069	68858	53361	—	—	7140	530	41
по уѣзду . . . . .	121454	—	982	4141946	337792	280809	—	—	48374	3554	1609
<b>НОВОУЗЕНСКИЙ.</b>											
На землях крестьянск. надѣльных . . .	522401	—	587	2230269	46305	145454	—	—	12154	438	19
„ „ владѣльческих . . . . .	248368	1512	65	1314955	40902	36704	—	—	8567	649	11
по уѣзду . . . . .	770769	1512	652	3545224	87207	182158	—	—	20721	1087	30
<b>СТАВРОПОЛЬСКИЙ.</b>											
На землях крестьянск. надѣльных . . .	857630	—	—	195250	212597	—	19418	9510	78766	105870	—
„ „ владѣльческих . . . . .	441782	—	186	187703	123424	192	3564	8040	38009	57312	8
по уѣзду . . . . .	1302412	—	186	382953	336021	192	22982	17550	116775	163182	8
<b>ВСЕГО ПО ГУБЕРНИИ . . .</b>	<b>5933556</b>	<b>36480</b>	<b>11797</b>	<b>15637662</b>	<b>2292756</b>	<b>672684</b>	<b>456096</b>	<b>503653</b>	<b>283981</b>	<b>285386</b>	<b>1691</b>
На землях крестьянск. надѣльных.	4347519	5586	8916	9378504	1662712	536707	394280	348669	206305	213106	1587
„ „ владѣльческих . . . . .	1586037	30894	2881	6259158	630044	135977	61816	154984	77676	72280	104

С О Б Р А Н О П У Д О В Ъ.

Чечевичи.	Карто-фея.	Озимой ржи.	Озимой пшеницы.	Яровой ржи.	Яровой пшеницы.	Овса.	Ячменя.	Полбы.	Гречихи.	Проса.	Гороху.	Кукурузы.	Чечевичи.	Карто-фея.
-----------	------------	-------------	-----------------	-------------	-----------------	-------	---------	--------	----------	--------	---------	-----------	-----------	------------

Чечевичи.	Карто-фея.	Озимой ржи.	Озимой пшеницы.	Яровой ржи.	Яровой пшеницы.	Овса.	Ячменя.	Полбы.	Гречихи.	Проса.	Гороху.	Кукурузы.	Чечевичи.	Карто-фея.
32	334386	3243571	—	—	6029648	1490305	123254	199341	882	201230	31635	—	214	1320872
252	55138	1783881	1388	1148	7362452	600501	79258	42255	600	214687	2211	124	1800	405021
284	389524	5027452	1388	1148	13392100	2090806	202512	241596	1482	415917	33846	124	2014	1725893
<b>БУГУЛЬМИНСКИЙ.</b>														
5600	270597	5092084	—	—	368088	1736205	—	1079526	693760	333203	338799	—	36138	1112765
422	37636	1325834	2520	—	1408565	619072	640	115472	349218	54128	49409	—	5400	240773
6022	308233	6417918	2520	—	1776653	2355277	640	1194998	1042978	387331	388208	—	41538	1353538
<b>БУГУРУСЛАНСКИЙ.</b>														
32	507738	5001176	—	—	8944623	1884797	49920	600179	267610	284584	173086	—	239	1586508
—	47279	2304180	—	—	6831668	1170120	33543	190237	96300	101340	32948	—	—	232068
32	555017	7305356	—	—	15776291	3054917	83463	790416	363910	385924	206034	—	239	1818576
<b>БУЗУЛУКСКИЙ.</b>														
—	593229	880825	50006	32017	17710238	1433936	1123124	1104	1552	176515	6212	—	—	1660559
365	130794	492953	302234	5553	10219209	672648	251059	1996	1920	92017	4416	461	2610	601301
365	724023	1373778	352240	37570	27929447	2106584	1374183	3100	3472	268532	10628	461	2610	2261860
<b>НИКОЛАЕВСКИЙ.</b>														
—	563174	387080	—	1380	16716855	1695247	1828008	—	—	388466	23877	76219	—	1646919
—	84135	149958	—	9593	14953136	522580	456186	—	—	108761	2210	1075	—	503151
—	647309	537038	—	10973	31669991	2217827	2284194	—	—	497227	26087	77294	—	2150070
<b>НОВОУЗЕНСКИЙ.</b>														
—	274694	2392048	—	2670	13762390	223965	1005245	—	—	116678	1095	773	—	901818
75	9445	1267312	4776	364	9103536	302273	300622	—	—	115262	2643	315	405	41024
75	284139	3659360	4776	3034	22865926	526238	1305867	—	—	231940	3738	1088	405	942842
<b>СТАВРОПОЛЬСКИЙ.</b>														
4641	213476	5423933	—	—	1221562	1195513	—	104465	27008	824974	739678	—	28263	1095029
1800	217920	3448581	—	1766	1612400	855848	2667	16104	29520	542681	446427	57	7125	1015780
6441	431396	8872514	—	1766	2833962	2051361	2667	120569	56528	1367655	1186105	57	35388	2110809
<b>13219</b>	<b>3339641</b>	<b>33193416</b>	<b>360924</b>	<b>54491</b>	<b>116244370</b>	<b>14403010</b>	<b>5253526</b>	<b>2350679</b>	<b>1468370</b>	<b>3554526</b>	<b>1854646</b>	<b>79024</b>	<b>82194</b>	<b>12363588</b>
10305	2757294	22420717	50006	36067	64753404	9659968	4129551	1984615	990812	2325650	1314382	76992	64854	9324470
2914	582347	10772699	310918	18424	51490966	4743042	1123975	366064	477558	1228876	540264	2032	17340	3039118





# **ВѢДОМОСТЬ**

о степени урожайности хлѣбовъ по уѣздамъ  
Самарской губерніи

въ 1910 году.

СТЕПЕНЬ УРОЖАЙНОСТИ (урожай самъ).

У Ъ З Д Ы.	СТЕПЕНЬ УРОЖАЙНОСТИ (урожай самъ).												
	Озимой ржи.	Озимой пшеницы.	Яровой ржи.	Яровой пшеницы.	Овса.	Ячменя.	Полбы.	Гречихи.	Проса.	Гороха.	Кукурузы.	Чечевицы.	Картофеля.
<b>САМАРСКІЙ.</b>													
На земляхъ крест. надѣльныхъ . . .	6,1	—	—	8,1	7,8	10,2	5,8	5,0	14,3	7,2	—	6,7	4,0
„ „ „ владѣльческихъ . . .	8,4	9,0	7,2	8,8	9,2	10,1	6,1	6,7	20,1	4,0	7,3	7,1	7,3
по уѣзду . . .	6,7	9,0	7,2	8,5	8,2	10,2	5,9	5,6	16,8	6,9	7,3	7,1	4,4
<b>БУГУЛЬМИНСКІЙ</b>													
На земляхъ крест. надѣльныхъ . . .	4,5	—	—	5,9	4,4	—	4,6	2,7	18,5	4,7	—	6,5	4,1
„ „ „ владѣльческихъ . . .	5,5	11,6	—	7,0	6,0	8,9	5,1	3,0	20,1	5,8	—	12,8	6,4
по уѣзду . . .	4,7	11,6	—	6,7	4,7	8,9	4,6	2,8	18,7	4,8	—	6,9	4,4
<b>БУГУРУСЛАНСКІЙ.</b>													
На земляхъ крест. надѣльныхъ . . .	5,0	—	—	7,4	5,8	11,9	5,7	3,2	17,5	6,5	—	7,5	3,1
„ „ „ владѣльческихъ . . .	7,1	—	—	9,9	8,5	9,8	6,7	3,3	20,5	8,3	—	—	4,9
по уѣзду . . .	5,5	—	—	8,3	6,6	11,0	5,9	3,3	18,2	6,8	—	7,5	3,3
<b>БУЗУЛУКСКІЙ.</b>													
На земляхъ крест. надѣльныхъ . . .	4,0	9,0	4,0	7,0	6,4	7,6	8,0	6,0	6,9	7,7	—	—	2,8
„ „ „ владѣльческихъ . . .	5,5	10,4	3,2	7,9	7,4	7,3	8,3	10,0	16,2	6,1	17,1	7,2	4,6
по уѣзду . . .	4,5	10,2	3,8	7,3	6,7	7,6	8,2	7,7	8,5	7,0	17,1	7,2	3,1
<b>НИКОЛАЕВСКІЙ.</b>													
На земляхъ крест. надѣльныхъ . . .	4,4	—	5,7	6,9	6,3	8,0	—	—	9,4	7,9	48,6	—	2,9
„ „ „ владѣльческихъ . . .	5,6	—	13,0	8,6	7,6	8,5	—	—	15,2	4,2	26,2	—	6,0
по уѣзду . . .	4,4	—	11,2	7,6	6,6	8,1	—	—	10,3	7,3	48,0	—	3,3
<b>НОВОУЗЕНСКІЙ</b>													
На земляхъ крест. надѣльныхъ . . .	4,6	—	4,5	6,2	4,8	6,9	—	—	9,6	2,5	40,7	—	3,3
„ „ „ владѣльческихъ . . .	5,1	3,2	5,6	6,9	7,4	8,2	—	—	13,5	4,1	28,6	5,4	4,3
по уѣзду . . .	4,7	3,2	4,5	6,4	6,0	7,2	—	—	11,2	3,4	36,3	5,4	3,3
<b>СТАВРОПОЛЬСКІЙ.</b>													
На земляхъ крест. надѣльныхъ . . .	6,3	—	—	6,3	5,6	—	5,4	2,8	10,5	7,0	—	6,1	5,1
„ „ „ владѣльческихъ . . .	7,8	—	9,5	8,6	6,9	13,9	4,5	3,7	14,3	7,8	7,1	4,0	4,7
по уѣзду . . .	6,8	—	9,5	7,4	6,1	13,9	5,2	3,2	11,7	7,3	7,1	5,5	4,9
<b>ВЪ ГУБЕРНІИ.</b>													
Въ губерніи . . . . .	5,6	10,0	4,6	7,4	6,3	7,8	5,2	2,9	12,5	6,5	46,7	6,2	3,7
На земляхъ крест. надѣльныхъ . . .	5,1	8,9	4,0	6,9	5,8	7,7	5,0	2,8	11,3	6,1	48,5	6,3	3,4
„ „ „ владѣльческихъ . . .	6,8	10,1	6,4	8,2	7,5	8,3	5,9	3,1	15,8	7,5	19,5	6,0	5,2

# **Вѣдомость**

о состояніи и движеніи мѣстныхъ продоволь-  
ственныхъ запасовъ и капиталовъ коренного  
населенія по Самарской губерніи

**въ 1910 году.**

Название уѣздовъ.	Къ 1 Января 1910 года состояло.								За время съ 1 Января 1910 г. по 1 Января 1911 года.				Къ 1 Января 1911 года состоитъ.											
	Н а л и ц о.				Въ долгахъ по ссудамъ.				П о с т у п и л о.				И з р а с х о д о в а н о.				Н а л и ц о.				В ъ с с у д а х ъ.			
	Хлѣба въ пудахъ.		Капитала.		Хлѣба въ пудахъ.		Капитала.		Хлѣба въ пудахъ.		Капитала.		Хлѣба въ пудахъ *).		Капитала **).		Хлѣба въ пудахъ.		Капитала.		Хлѣба въ пудахъ.		Капитала.	
	Озимого.	Ярового.	Рубли.	Коп.	Озимого.	Ярового.	Рубли.	Коп.	Озимого.	Ярового.	Рубли.	Коп.	Озимого.	Ярового.	Рубли.	Коп.	Озимого.	Ярового.	Рубли.	Коп.	Озимого.	Ярового.	Рубли.	Коп.
Самарскій . . . . .	250508	45191	6308	14	703808	292900	2233	58	130901	86789	9126	25	—	—	302	19	381409	131980	15132	20	573455	206556	2153	34
Ставропольскій . . . . .	132659	13973	105119	78	647347	173757	76070	17 ¼	142125	36566	13527	99	29	—	13	11	274755	50539	118634	66	513065	139014	65971	1 ¼
Будуловскій . . . . .	436463	253708	5667	58	1015159	400532	8572	65	221904	298687	5461	15	427	—	—	—	657940	552395	11128	73	836672	231224	2160	26
Бугуруславскій . . . . .	195811	30065	123431	76	474832	197133	127728	43 ¼	149125	28468	51318	91	222	983	7069	64	344714	57550	167681	03	363053	149486	92344	68 ¼
Николаевскій . . . . .	370687	421921	—	—	1216388	721479	3035	28 ¼	267774	380560	—	—	582	808	—	—	637879	801673	—	—	949196	341727	233	93
Новоузенскій . . . . .	419116	491501	193542	03	1092643	900859	256051	58 ¼	140851	210331	104967	46	16945	83379	1	36	543022	618453	298508	13	944882	757121	160431	97
Бугульминскій . . . . .	216448	33576	133963	92	51352	35131	250756	85 ¾	116702	52602	33225	53	28466	131	549	20	304684	86047	166640	25	46117	12435	221528	99 ¾
Всего по губерніи . . . . .	2021692	1289935	568033	21	5201529	2721791	724448	56 ¼	1169382	1094003	217627	29	46671	85301	7935	50	3144403	2298637	777725	—	4226440	1837563	544824	19 ¼

\*) Расходомъ показано: выданные въ ссуду, безвозвратное пособіе призрѣваемымъ и убыль отъ утечки, мышеѣдныи и провѣса, а также проданные 4000 пуд. ярового по Новоузенскому уѣзду за излишкомъ.

\*\*) Расходомъ показаны перечисленные въ § 13 смѣты специальныхъ средствъ Министерства Внутреннихъ Дѣлъ.



## **ВѢДОМОСТЬ**

о фабрикахъ и заводахъ въ Самарской губ., под-  
лежащихъ надзору фабричной инспекціи

**въ 1910 году.**









# **ВѢДОМОСТЬ**


о податяхъ и недоимкахъ Самарской губерніи

за 1910 годъ.

(По свѣдѣніямъ Сам. Казен. Палаты).

НАИМЕНОВАНИЕ СБОРОВЪ.	Слѣдовало поступить.				Гривъ причислено.				И с к л ю ч е н о.				В з ы с к н о.				Осталось къ 1-му января 1911 года.					
	Недоимокъ.		Оклада.		Недоимокъ.		Оклада.		Недоимокъ.		Оклада.		Недоимокъ.		Оклада.		Недоимокъ.		Оклада.		В С Е Г О.	
	Руб.	Коп.	Руб.	Коп.	Руб.	Коп.	Руб.	Коп.	Руб.	Коп.	Руб.	Коп.	Руб.	Коп.	Руб.	Коп.	Руб.	Коп.	Руб.	Коп.	Руб.	Коп.
<b>I.</b>																						
<b>Н а л о г и и п о д а т и.</b>																						
<i>Государственный поземельный налогъ.</i>																						
а) съ земель, состоящихъ во владѣнн крестьянъ всѣхъ наименованій . . . . .	435978	13	280157	15	38	66	5	50	14043	6	278	34	88004	54	155014	62	333969	19	124869	69	458838	88
сверхъ того поступивш. въ счетъ будущихъ платежей	—	—	—	—	—	—	—	—	—	—	—	—	—	—	44	94	—	—	—	—	—	—
отсроченные и разсроченные платежи государственнаго поземельнаго налога съ сельскихъ сословій . . . . .	17804	46	—	—	8261	69	—	—	14222	29	—	—	24	90	—	—	11818	96	—	—	11818	96
б) съ земель, принадлежащихъ частнымъ владѣльцамъ съ пенею за неплатежъ этого налога . . . . .	55811	57	156152	67	4406	40	3026	9	515	37	2690	32	45552	37	105587	70	14150	23	50900	74	65050	97
сверхъ того поступивш. въ счетъ будущихъ платежей	—	—	—	—	—	—	—	—	—	—	—	—	—	—	2913	51	—	—	—	—	—	—
в) съ земель, принадлежащихъ Департаменту Удѣловъ. сверхъ того поступивш. въ счетъ будущихъ платежей	2408	81	13510	34	18	40	—	78	—	—	640	83	2427	21	12851	46	—	—	18	83	18	83
г) съ земель, принадлежащихъ городѣмъ . . . . .	10168	5	5039	32	885	90	477	25	—	—	—	—	7423	58	3391	75	3630	37	2184	82	5815	19
сверхъ того поступивш. въ счетъ будущихъ платежей.	—	—	—	—	—	—	—	—	—	—	—	—	—	—	251	—	—	—	—	—	—	—
<b>И Т О Г О:</b>																						
а) текущихъ платежей . . . . .	504366	56	454919	48	5349	36	3509	62	14558	43	3609	49	143407	70	276845	53	351749	79	177974	8	529723	87
поступившихъ въ счетъ будущихъ платежей . . . . .	—	—	—	—	—	—	—	—	—	—	—	—	—	—	3209	46	—	—	—	—	—	—
отсроченныхъ и разсроченныхъ платежей, подлежащихъ поступленію въ послѣдующихъ годахъ . . . . .	17804	46	—	—	8261	69	—	—	14222	29	—	—	24	90	—	—	11818	96	—	—	11818	96
Налогъ съ недвижимыхъ имуществъ въ городахъ, посадахъ и мѣстечкахъ вмѣстѣ съ пенею . . . . .	121720	34	148000	—	9534	16	—	—	16858	87	—	—	73911	51	107807	28	40484	12	40192	72	80676	84
отсроченныхъ и разсроченныхъ платежей, подлежащихъ поступленію въ послѣдующихъ годахъ . . . . .	—	—	—	—	16708	32	—	—	—	—	—	—	—	—	—	—	16708	32	—	—	16708	32
Государ. квартирный налогъ, пеня и штрафъ. сверхъ того поступивш. въ счетъ будущихъ платежей	21056	55	61576	50	4012	89	—	—	221	70	33	—	7983	46	58031	5	16864	8	3512	45	20376	53
сверхъ того поступивш. въ счетъ будущихъ платежей	—	—	—	—	—	—	—	—	—	—	—	—	—	—	433	84	—	—	—	—	—	—
<b>Наемная плата съ переселенцевъ:</b>																						
а) текущихъ платежей . . . . .	37185	27	21765	69	—	—	—	—	2195	79	11	92	2590	69	8919	21	32398	79	12834	56	45233	35
б) отсроченныхъ и разсроченныхъ платежей, подлежащихъ поступленію въ послѣдующихъ годахъ . . . . .	7613	60	—	—	2067	42	—	—	5287	94	—	—	—	—	—	—	4393	8	—	—	4393	8
<b>Выкупные платежи:</b>																						
<i>Съ б. помѣщичьихъ крестьянъ:</i>																						
а) текущихъ платежей . . . . .	171438	5	7194	36	—	—	40	41	5158	84	—	—	21693	12	1550	25	144586	9	5684	52	150270	61
б) отсроченныхъ и разсроченныхъ платежей, подлежащихъ поступленію въ послѣдующихъ годахъ . . . . .	9049	27	—	—	4668	95	—	—	7194	36	—	—	26	77	—	—	6497	9	—	—	6497	9
<i>Съ б. удѣльныхъ крестьянъ:</i>																						
а) текущихъ платежей . . . . .	299284	81	43102	64	—	—	336	93	12270	4	—	—	32693	52	6912	73	254321	25	36526	84	290848	9
б) отсроченныхъ и разсроченныхъ платежей, подлежащихъ поступленію въ будущіе годы . . . . .	62152	40	—	—	9706	55	—	—	43102	64	—	—	20	—	—	—	28736	31	—	—	28736	31
<i>Съ б. государственныхъ крестьянъ:</i>																						
а) текущихъ платежей . . . . .	1481050	94	65798	8	3665	90	1925	66	64527	22	188	28	172189	16	15466	9	1248000	46	52069	37	1309069	83
б) отсроченныхъ и разсроченныхъ платежей, подлежащихъ поступленію въ послѣдующихъ годахъ . . . . .	93864	90	—	—	16764	31	—	—	65679	28	—	—	269	89	—	—	44680	4	—	—	44680	4
<b>ИТОГО выкупныхъ платежей:</b>																						
а) текущихъ платежей . . . . .	1951773	80	116095	8	3665	90	2303	—	81956	10	188	28	226575	80	23929	7	1646907	80	94280	73	1741188	53
б) отсроченныхъ и разсроченныхъ платежей, подлежащихъ поступленію въ послѣдующихъ годахъ . . . . .	165066	57	—	—	31139	81	—	—	115976	28	—	—	316	66	—	—	79913	44	—	—	79913	44

НАИМЕНОВАНИЕ СБОРОВЪ.	Слѣдовало поступить.				Вновь причислено.				И с к л ю ч е н о.				В з ы с к а н о.				Осталось къ 1-му января 1911 года.					
	Недоимокъ.		Оклада.		Недоимокъ.		Оклада.		Недоимокъ.		Оклада.		Недоимокъ.		Оклада.		В С Е Г О.					
	Руб.	Коп.	Руб.	Коп.	Руб.	Коп.	Руб.	Коп.	Руб.	Коп.	Руб.	Коп.	Руб.	Коп.	Руб.	Коп.	Руб.	Коп.				
<b>Возвратъ расходовъ на межеваніе башкирскихъ дачъ: съ сельскихъ сословій:</b>																						
а) текущихъ платежей . . . . .	5763	15	1324	89	—	—	—	—	—	—	—	—	—	—	—	—	—	—				
<i>Съ частныхъ владельцев:</i>																						
а) текущихъ платежей . . . . .	3469	17	686	30	—	—	—	—	—	—	—	—	—	—	—	—	—	—				
б) сверхъ того поступившихъ въ счетъ будущихъ платежей . . . . .	—	—	—	—	—	—	—	—	—	—	—	—	—	—	—	—	—	—				
<b>И Т О Г О:</b>																						
а) текущихъ платежей . . . . .	9232	32	2011	19	—	—	—	—	—	—	—	—	—	—	—	—	—	—				
б) сверхъ того поступившихъ въ счетъ будущихъ платежей . . . . .	—	—	—	—	—	—	—	—	—	—	—	—	—	—	—	—	—	—				
<b>ИТОГО податей и налоговъ:</b>																						
а) текущихъ . . . . .	2645334	64	804367	94	22562	31	5812	62	115790	89	3842	69	455067	26	475914	14	2097038	80	330423	73	2427462	53
б) отсроченныхъ и разсроченныхъ платежей, подлежащихъ поступленію въ послѣдующихъ годахъ . . . . .	190484	63	—	—	58177	24	—	—	135486	51	—	—	341	56	—	—	112833	80	—	—	112833	80
<b>В С Е Г О . . . . .</b>	<b>2835819</b>	<b>27</b>	<b>804367</b>	<b>94</b>	<b>80739</b>	<b>55</b>	<b>5812</b>	<b>62</b>	<b>251277</b>	<b>40</b>	<b>3842</b>	<b>69</b>	<b>455408</b>	<b>82</b>	<b>475914</b>	<b>14</b>	<b>2209872</b>	<b>60</b>	<b>330423</b>	<b>73</b>	<b>2540296</b>	<b>33</b>
Сверхъ того поступившихъ въ счетъ будущихъ платежей . . . . .	—	—	—	—	—	—	—	—	—	—	—	—	—	—	3643	36	—	—	—	—	—	—
<b>II.</b>																						
<b>Другихъ разныхъ взысканій.</b>																						
<i>По ведомствамъ:</i>																						
Главнаго Интендантскаго Управленія . . . . .	221	68	—	—	10	—	—	—	—	—	—	—	20	—	—	—	211	68	—	—	211	68
<i>Министерство Финансовъ:</i>																						
По Департаменту Государственнаго Казначейства . . . . .	35251	44	—	—	14657	17	—	—	744	50	—	—	12625	37	—	—	36538	74	—	—	36538	74
По Департаменту Окладныхъ Сборовъ . . . . .	69615	92	—	—	24479	78	51464	82	2287	69	11989	48	31023	37	25037	62	60784	64	14437	72	75222	36
Главнаго Управленія Неокладныхъ Сборовъ . . . . .	108117	57	—	—	—	—	—	—	—	—	—	—	—	—	—	—	108117	27	—	—	108117	27
По Департаменту Таможенныхъ Сборовъ . . . . .	22	90	—	—	2330	3	—	—	—	—	—	—	—	—	—	—	2354	93	—	—	2354	93
<i>По Министерствамъ:</i>																						
Торговли и Промышленности . . . . .	126942	72	5168	7	12071	71	470928	16	12407	10	1538	62	71627	88	396837	32	54979	45	77720	29	132699	74
Земледѣлія и Государственныхъ Имуществъ . . . . .	67500	—	—	—	—	—	22500	—	—	—	—	—	40500	—	22500	—	27000	—	—	—	27000	—
Внутреннихъ Дѣлъ . . . . .	194303	15	—	—	815	72	53507	87	12332	55	281	53	47866	56	52140	34	134919	76	1086	—	136005	76
Путей Сообщенія . . . . .	3208	88	—	—	—	—	—	—	—	—	—	—	—	—	—	—	3208	88	—	—	3208	88
Народнаго Просвѣщенія . . . . .	24963	47	—	—	—	—	42313	—	720	45	—	—	23485	52	34891	—	757	50	7422	—	8179	50
Юстиціи . . . . .	86667	21	—	—	23849	51	—	—	866	91	—	—	6068	28	—	—	103581	53	—	—	103581	53
Главное Управленіе Удѣловъ . . . . .	584	46	—	—	—	—	1002	—	250	49	—	—	—	—	1002	—	333	97	—	—	333	97
Главнаго Управленія Торговли и Мореплаванія . . . . .	86	80	—	—	9	83	—	—	—	—	—	—	—	—	—	—	96	63	—	—	96	63
<b>В С Е Г О . . . . .</b>	<b>717487</b>	<b>90</b>	<b>5168</b>	<b>7</b>	<b>78223</b>	<b>75</b>	<b>641715</b>	<b>85</b>	<b>29609</b>	<b>69</b>	<b>13809</b>	<b>63</b>	<b>233216</b>	<b>98</b>	<b>532408</b>	<b>28</b>	<b>532884</b>	<b>98</b>	<b>100666</b>	<b>1</b>	<b>633550</b>	<b>99</b>



## **ВѢДОМОСТЬ**

о распредѣленіи недоимокъ по городамъ и уѣздамъ Самарской губерніи


(по свѣдѣніямъ Самарской Казенной Палаты)

къ 1-му Января 1911 г.

## О С Т А Л О С Ъ В Ъ

## Н Е Д О И М Ъ Т Ъ К Ъ 1-му Я Н В А Р Я 1911 Г О Д А.

	По поземельному налогу.		По наемной платѣ съ переселенцевъ.		По выкупнымъ платежамъ.		По сбору на межеваніе башкирскихъ дачъ.		По налогу съ недвижимыхъ имуществъ.		По государственному квартирному налогу.		По разсроченнымъ недоимкамъ окладныхъ сборовъ.		По разнымъ взскаміямъ (вмѣстѣ съ разсроченными).		В С Е Г О.	
	Рубли.	Коп.	Рубли.	Коп.	Рубли.	Коп.	Рубли.	Коп.	Рубли.	Коп.	Рубли.	Коп.	Рубли.	Коп.	Рубли.	Коп.	Рубли.	Коп.
	Г. Самара . . . . .	—	—	—	—	—	—	—	—	44108	8	15658	94	—	—	—	—	59767
Самарскій уѣздъ . . . . .	81686	24	6884	39	275345	72	—	—	—	—	—	—	28750	77	289280	6	681947	18
Г. Бугульма . . . . .	—	—	—	—	—	—	—	—	210	1	62	88	—	—	—	—	272	89
Бугульминскій уѣздъ . . . . .	15439	4	81	65	59881	38	3336	88	—	—	—	—	2232	84	27135	21	108107	—
Г. Бугурусланъ и пригор. Сергіевскъ . . . . .	—	—	—	—	—	—	—	—	1350	66	424	34	—	—	—	—	1775	—
Бугурусланскій уѣздъ . . . . .	54255	43	—	—	344328	7	1547	18	—	—	—	—	3096	1	55998	52	459225	21
Г. Бузулукъ . . . . .	—	—	—	—	—	—	—	—	7580	79	572	49	16708	32	—	—	24861	60
Бузулукскій уѣздъ . . . . .	132138	24	—	—	511800	14	5379	35	—	—	—	—	14575	40	58010	84	721903	97
Г. Николаевскъ . . . . .	—	—	—	—	—	—	—	—	3416	2	1875	79	—	—	—	—	5291	81
Николаевскій уѣздъ . . . . .	116706	48	4432	88	315269	15	—	—	—	—	—	—	7114	80	56868	75	500392	6
Г. Новоузенскъ . . . . .	—	—	—	—	—	—	—	—	20893	17	1480	72	—	—	—	—	22373	89
Новоузенскій уѣздъ . . . . .	92333	1	33771	73	109821	22	—	—	—	—	—	—	23320	27	51941	62	311187	85
Г. Ставрополь и посадь Мелекесь . . . . .	—	—	—	—	—	—	—	—	3118	11	301	37	—	—	—	—	3419	48
Ставропольскій уѣздъ . . . . .	37165	43	62	70	124742	85	—	—	—	—	—	—	17035	39	94315	99	273322	36
В с е г о . . . . .	529723	87	45233	35	1741188	53	10263	41	80676	84	20376	53	112833	80	633550	99	3173847	32





# **ВѢДОМОСТЬ**

о числѣ и родѣ преступленій по Самарской  
губерніи

**за 1910 годъ,**

(по свѣдѣніямъ прокурорскаго надзора).

# Преступления и проступки.

Число возникших в следственных участках Самарской губернии дѣлъ въ 1910 году.

По вѣсѣмъ дѣламъ привлечено обвиняемыхъ.

Всего. Изъ нихъ несовершеннолѣтнихъ не достигшихъ 17 лѣтъ.

1. Преступленія религиозныя . . . . .	78	229	7	
2. Святотатство и разрытіе могилъ . . . . .	42	12	—	
3. Лжеприсяга, лжесвидѣтельство и ложн. доносы . . . . .	50	7	—	
Преступленія государств. {	4. Противъ Особы Государя и Членовъ Императ. дома . . . . .	55	39	1
	5. Бунтъ, измѣна . . . . .	24	14	—
6. Преступленія противъ порядка управленія. . . . .	81	74	—	
6 <sup>1</sup> . Нарушенія Полож. о выборахъ въ Гос. Думу . . . . .	1	—	—	
7. Подлоги и похищ. правительствен. актовъ . . . . .	196	126	1	
8. Служебныя преступленія . . . . .	135	91	—	
9. Поддѣлка монеты . . . . .	16	10	—	
10. Преступл. противъ законовъ о воинск. повин. . . . .	1	—	—	
11. Наруш. разныхъ уставовъ казен. управленій . . . . .	14	94	—	
12. Прест. прот. народн. здравія и общ. продов. . . . .	5	4	—	
13. Бродяжество . . . . .	23	20	—	
14. Др. пр. прот. общ. спокойств. и безопасности . . . . .	1	1	—	
14 <sup>1</sup> . Изготовл., хранен. и сбытъ взрывч. веществъ . . . . .	1	1	—	
15. Обществен. соблазн. и пр. прот. нравствен. . . . .	10	4	—	
16. Нарушенія законовъ о печати . . . . .	—	—	—	
17. Нарушенія правилъ благоустройства . . . . .	76	24	4	
18. Наруш. уставовъ торговыхъ и кредитныхъ . . . . .	12	—	—	
19. Наруш. уставовъ фабрич. и заводск. пром. . . . .	4	—	—	
19 <sup>1</sup> . Стачки въ промышлен. предприятияхъ . . . . .	1	—	—	
19 <sup>2</sup> . Стачки среди сельскихъ рабочихъ . . . . .	—	—	—	
20. Преступл. противъ законовъ о состояніяхъ . . . . .	4	1	—	
21. Убийство . . . . .	400	265	4	
22. Самоубійство . . . . .	2	—	—	
23. Оставл. въ опасности и неказ. помощи . . . . .	6	1	—	
24. Преступл. противъ тѣлесной неприкосновен. . . . .	542	185	4	
25. Поелинки . . . . .	—	—	—	
26. Преступленія противъ женской чести . . . . .	221	43	3	
27. Противозаконное лишеніе свободы . . . . .	2	—	—	
28. Угрозы . . . . .	3	—	—	
29. Оскорбленіе чести . . . . .	476	96	—	
30. Преступл. прот. союза брачнаго и родствен. . . . .	19	3	—	
31. Поджоги . . . . .	516	104	7	
31 <sup>1</sup> . Прочіе случаи поврежд. и истребл. имущ. . . . .	7	3	—	
32. Насильствен. похищеніе чужого имущества . . . . .	460	194	3	
33. Кража . . . . .	2342	983	55	
34. Мошенничество . . . . .	63	36	—	
35. Присв. и растр. чужого имущества . . . . .	76	45	—	
36. Подлоги въ актахъ и обязательствахъ . . . . .	107	34	—	
37. Пр. по дог. куп., пр., займ., найм. и злоуп. повѣр. . . . .	3	1	—	
38. Недонесеніе . . . . .	—	—	—	
39. Другія преступныя дѣянія . . . . .	28	5	—	
Всего по губерніи . . . . .		6103	2749	89


# ВѢДОМОСТЬ

о числѣ и родѣ преступленій по Самарской  
губерніи

за 1910 годъ.

(по свѣдѣніямъ полици).

Р О Д Ъ П Р Е С Т У П Л Е Н І Й.	Число преступлений.	Число обвиняемыхъ.		В Ъ Т О						М Ъ Ч И С Л Ъ.										В О З Р А С Т Ъ П Р Е С Т У П Н И К О В Ъ.									
		М.	Ж.	Д в о р я н ь.				Духовенства.		Почети, гражд. и купцовъ.		Мѣщанъ.		Крестьянъ.		Военныхъ.		Остальныхъ.		Ниже 17 лѣтъ.		Отъ 17 до 21 г.		Отъ 21 до 50 л.		Отъ 50 до 60 л.		Свыше 60 лѣтъ.	
				Потомств.		Личныхъ.				М.	Ж.	М.	Ж.	М.	Ж.	М.	Ж.	М.	Ж.	М.	Ж.	М.	Ж.	М.	Ж.	М.	Ж.	М.	Ж.
				М.	Ж.	М.	Ж.	М.	Ж.	М.	Ж.	М.	Ж.	М.	Ж.	М.	Ж.	М.	Ж.	М.	Ж.	М.	Ж.	М.	Ж.	М.	Ж.	М.	Ж.
Богохульство	9	11	—	—	—	—	—	—	—	—	—	—	—	—	—	—	—	—	—	—	2	—	8	—	1	—	—	—	
Кошунство	2	2	—	—	—	—	—	—	—	—	—	—	—	—	—	—	—	—	—	—	—	—	2	—	—	—	—	—	
Государственныя преступленія	3	3	—	—	—	—	—	—	—	—	—	—	—	—	—	—	—	—	—	—	—	3	—	—	—	—	—	—	
Убийство	166	182	15	—	—	—	—	—	—	—	—	—	—	—	—	—	—	—	3	1	14	2	156	11	8	1	1	—	
Покушеніе на убійство	48	34	21	—	—	1	—	—	—	—	—	—	—	—	—	—	—	—	1	3	4	30	15	—	1	1	—		
Дѣтубійство	8	1	6	—	—	—	—	—	—	—	—	—	—	—	—	—	—	—	—	—	1	5	—	1	—	—	—	—	
Самосудъ	—	—	—	—	—	—	—	—	—	—	—	—	—	—	—	—	—	—	—	—	—	—	—	—	—	—	—	—	
Изнасилованіе женщинъ	67	84	—	—	—	—	—	—	—	—	—	—	—	—	—	—	—	—	—	—	—	—	—	—	—	—	—	—	
Покушеніе на изнасилованіе	22	24	—	—	—	—	—	—	—	—	—	—	—	—	—	—	—	—	—	—	—	—	—	—	—	—	—	—	
Мужеложество	—	—	—	—	—	—	—	—	—	—	—	—	—	—	—	—	—	—	—	—	—	—	—	—	—	—	—	—	
Скотоложество	5	5	—	—	—	—	—	—	—	—	—	—	—	—	—	—	—	—	—	—	—	—	—	—	—	—	—	—	
Подкинутіе ребенка	365	1	9	—	—	—	—	—	—	—	—	—	—	—	—	—	—	—	—	—	—	—	—	—	—	—	—	—	
Вымогательство	4	4	—	—	—	—	—	—	—	—	—	—	—	—	—	—	—	—	—	—	—	—	—	—	—	—	—	—	
Угрозы	3	4	—	—	—	—	—	—	—	—	—	—	—	—	—	—	—	—	—	—	—	—	—	—	—	—	—	—	
Буйство	—	—	—	—	—	—	—	—	—	—	—	—	—	—	—	—	—	—	—	—	—	—	—	—	—	—	—	—	
Проступки противъ порядка Управленія	308	365	62	—	—	—	—	—	—	—	—	—	—	—	—	—	—	—	—	—	—	—	—	—	—	—	—	—	
Грабежъ	203	280	3	—	—	1	—	—	—	—	—	—	—	—	—	—	—	—	—	—	—	—	—	—	—	—	—	—	
Покушеніе на грабежъ	10	11	—	—	—	—	—	—	—	—	—	—	—	—	—	—	—	—	—	—	—	—	—	—	—	—	—	—	
Бража простая	4600	3762	449	—	—	1	3	—	—	—	—	—	—	—	—	—	—	—	—	—	—	—	—	—	—	—	—	—	
„ со взломомъ	1243	957	58	—	—	—	1	—	—	—	—	—	—	—	—	—	—	—	—	—	—	—	—	—	—	—	—	—	
„ вооруженная	14	13	2	—	—	—	—	—	—	—	—	—	—	—	—	—	—	—	—	—	—	—	—	—	—	—	—	—	
Ковокрадство	453	327	2	—	—	—	—	—	—	—	—	—	—	—	—	—	—	—	—	—	—	—	—	—	—	—	—	—	
Покушеніе на кражу	65	50	3	—	—	1	—	—	—	—	—	—	—	—	—	—	—	—	—	—	—	—	—	—	—	—	—	—	
Пріемъ краденаго	8	8	3	—	—	—	—	—	—	—	—	—	—	—	—	—	—	—	—	—	—	—	—	—	—	—	—	—	
Присвоеніе чужой собственности	57	52	8	—	—	—	—	—	—	—	—	—	—	—	—	—	—	—	—	—	—	—	—	—	—	—	—	—	
Растраты	18	17	3	—	—	—	—	—	—	—	—	—	—	—	—	—	—	—	—	—	—	—	—	—	—	—	—	—	
Подлогъ	5	5	—	—	—	—	—	—	—	—	—	—	—	—	—	—	—	—	—	—	—	—	—	—	—	—	—	—	
Мошенничество	81	82	12	—	—	—	—	—	—	—	—	—	—	—	—	—	—	—	—	—	—	—	—	—	—	—	—	—	
Самоуправство	34	83	—	—	—	—	—	—	—	—	—	—	—	—	—	—	—	—	—	—	—	—	—	—	—	—	—	—	
Поддѣлка и сбытъ фальшивыхъ денегъ	40	38	7	—	—	—	—	—	—	—	—	—	—	—	—	—	—	—	—	—	—	—	—	—	—	—	—	—	
Воступки противъ народ. здоровья	148	126	22	15	—	4	—	—	—	—	—	—	—	—	—	—	—	—	—	—	—	—	—	—	—	—	—	—	
Нарушеніе устава питейнаго	429	197	263	—	—	—	—	—	—	—	—	—	—	—	—	—	—	—	—	—	—	—	—	—	—	—	—	—	
Нарушеніе обществ. тишины	132	150	14	—	—	—	—	—	—	—	—	—	—	—	—	—	—	—	—	—	—	—	—	—	—	—	—	—	
Нарушеніе обязательн. постановленій	97	99	—	—	—	—	—	—	—	—	—	—	—	—	—	—	—	—	—	—	—	—	—	—	—	—	—	—	
Нарушен. правилъ объ извозномъ промыслѣ	17	17	1	—	—	—	—	—	—	—	—	—	—	—	—	—	—	—	—	—	—	—	—	—	—	—	—	—	
Нарушен. прав. о торговлѣ	—	—	—	—	—	—	—	—	—	—	—	—	—	—	—	—	—	—	—	—	—	—	—	—	—	—	—	—	
Нарушеніе Устава Акциз. сбора	92	38	54	—	—	—	—	—	—	—	—	—	—	—	—	—	—	—	—	—	—	—	—	—	—	—	—	—	
Нарушеніе санитар. правилъ	81	67	18	—	—	—	—	—	—	—	—	—	—	—	—	—	—	—	—	—	—	—	—	—	—	—	—	—	
Нарушеніе строительнаго устава	26	24	2	—	—	—	—	—	—	—	—	—	—	—	—	—	—	—	—	—	—	—	—	—	—	—	—	—	
Поджогъ и покушеніе на него	258	199	13	—	—	—	—	—	—	—	—	—	—	—	—	—	—	—	—	—	—	—	—	—	—	—	—	—	
Неостор. обращеніе съ огнемъ	95	20	2	—	—	—	—	—	—	—	—	—	—	—	—	—	—	—	—	—	—	—	—	—	—	—	—	—	
Нанесеніе увѣчій и тяжкихъ побоевъ	599	771	31	—	—	—	—	—	—	—	—	—	—	—	—	—	—	—	—	—	—	—	—	—	—	—	—	—	
Оскорбленіе словами Высочайшихъ Особъ	23	25	—	—	—	—	—	—	—	—	—	—	—	—	—	—	—	—	—	—	—	—	—	—	—	—	—	—	
Оскорбленіе военныхъ часовыхъ	—	—	—	—	—	—	—	—	—	—	—	—	—	—	—	—	—	—	—	—	—	—	—	—	—	—	—	—	
<b>И т о г о .</b>	<b>9838</b>	<b>8138</b>	<b>1083</b>	<b>15</b>	<b>1</b>	<b>11</b>	<b>—</b>	<b>—</b>	<b>—</b>	<b>37</b>	<b>2</b>	<b>1307</b>	<b>234</b>	<b>6580</b>	<b>830</b>	<b>25</b>	<b>—</b>	<b>163</b>	<b>16</b>	<b>375</b>	<b>45</b>	<b>1304</b>	<b>152</b>	<b>6176</b>	<b>846</b>	<b>242</b>	<b>33</b>	<b>41</b>	<b>7</b>




# **ВЪДОМОСТЬ**

О насильственныхъ и случайныхъ смертяхъ по  
Самарской губерніи

въ 1910 году.







# ВѢДОМОСТЬ

о пожарахъ въ Самарской губерніи

въ 1910 году.

ГОРОДА И УЪЗДЫ.	Въ зимніе мѣсяцы.			Въ весенніе мѣсяцы.			Въ лѣтніе мѣсяцы.	Въ осенніе мѣсяцы.			Всего въ году.			Причина пожаровъ.						
	Число пожаровъ.	Число погорѣвшихъ домовъ.	Сумма убытковъ.	Число пожаровъ.	Число погорѣвшихъ домовъ.	Сумма убытковъ.		Число пожаровъ.	Число погорѣвшихъ домовъ.	Сумма убытковъ.	Число пожаровъ.	Число погорѣвшихъ домовъ.	Сумма убытковъ.	Отъ молніи.	Отъ дурного устройства печей и трубъ.	Отъ неосторожности.	Отъ поджога.	Отъ другихъ причинъ.		
ГОРОДА:																				
Самара . . . . .	15	16	145230	25	26	245365	31	46	285172	21	23	215195	92	111	890962	—	33	45	3	11
Ставрополь . . . . .	1	1	8000	—	—	—	2	2	1200	—	—	—	3	3	9200	1	1	—	—	1
Бугульма . . . . .	—	—	—	2	3	1300	—	—	—	1	1	400	3	4	1700	—	1	2	—	—
Бугурусланъ . . . . .	1	1	15	1	1	5	—	—	—	2	2	1750	4	4	1770	—	2	1	—	1
Бузудукъ . . . . .	10	10	2700	3	3	1550	2	2	1550	3	3 *)	500050	18	18	505850	—	5	5	3	5
Николаевскъ . . . . .	3	—	300	—	—	—	4	—	128	3	—	115	10	—	543	—	1	2	—	7
Новоузенскъ . . . . .	1	1	40	2	2	160	1	1	80	2	2	168	6	6	448	—	2	3	—	1
<b>Итого въ городахъ .</b>	<b>31</b>	<b>29</b>	<b>156285</b>	<b>33</b>	<b>35</b>	<b>24838</b>	<b>40</b>	<b>51</b>	<b>288130</b>	<b>32</b>	<b>31</b>	<b>717678</b>	<b>136</b>	<b>146</b>	<b>1410473</b>	<b>1</b>	<b>45</b>	<b>58</b>	<b>6</b>	<b>26</b>
УЪЗДЫ:																				
Самарскій . . . . .	55	65	216641	51	147	60751	80	364	335862	62	270	116507	248	846	729761	2	76	45	29	96
Ставропольскій . . . . .	107	102	56565	119	410	120107	117	663	161124	119	282	63027	462	1457	400823	1	146	156	57	102
Бугульминскій . . . . .	69	69	5061	55	414	96684	39	284	60770	39	100	12113	202	867	174628	1	58	67	21	55
Бугурусланскій . . . . .	111	153	7866	60	275	24623	60	545	154855	62	248	20900	293	1221	208244	—	69	164	15	45
Бузудукскій . . . . .	39	70	11372	42	85	25175	65	260	148432	56	133	38177	202	548	223156	4	53	31	23	91
Николаевскій . . . . .	20	20	15250	20	32	13018	50	39	33406	42	45	16887	132	136	78561	1	27	45	25	34
Новоузенскій . . . . .	14	14	8515	9	5	65641	29	163	67066	25	29	7977	77	211	149199	—	13	29	5	30
<b>Итого въ уѣздахъ .</b>	<b>415</b>	<b>493</b>	<b>321270</b>	<b>356</b>	<b>1368</b>	<b>405999</b>	<b>440</b>	<b>2318</b>	<b>961515</b>	<b>405</b>	<b>1107</b>	<b>275588</b>	<b>1616</b>	<b>5286</b>	<b>1964372</b>	<b>9</b>	<b>442</b>	<b>537</b>	<b>175</b>	<b>453</b>
<b>Всего въ губерніи . . .</b>	<b>446</b>	<b>522</b>	<b>477555</b>	<b>389</b>	<b>1403</b>	<b>654379</b>	<b>480</b>	<b>2369</b>	<b>1248645</b>	<b>437</b>	<b>1138</b>	<b>993266</b>	<b>1752</b>	<b>5432</b>	<b>3374845</b>	<b>10</b>	<b>487</b>	<b>595</b>	<b>181</b>	<b>479</b>

\*) Въ томъ числѣ депо ст. Бузудукъ.



# ВѢДОМОСТЬ

о состояніи пожарной части въ Самарской  
губерніи

въ 1910 году.

НАЗВАНІЕ ГОРОДОВЪ И СЕЛЕНІЙ.	Командировъ обоза.	Брандмейстеровъ.	Углеръ-Брандмей- стеровъ.	Рабочихъ.	Заливныхъ ру- кавовъ.	Труба.	Лошадей, принад- лежащихъ городу.	Д р о г ъ.	
								Лѣтнихъ.	Зимнихъ.
Самара . . . . .	1	1	4	лѣтомъ 149 зимой 165	1507 саж. и 19 шт. забирныхъ.	8	лѣтомъ 130 зимой 119	51	49
Ставрополь . . . . .	—	1	—	лѣтомъ 17 зимой 12	6	8	лѣтомъ 16 зимой 10	20	—
Бугульма . . . . .	—	1	—	16	—	6	16	10	7
Бугурусланъ . . . . .	—	1	—	29	5	5	30	14	16
Бузулукъ . . . . .	—	1	—	25	17	5	23	—	—
Николаевскъ . . . . .	—	1	—	24	5	4	21	20	20
Новоузенскъ . . . . .	—	1	1	11	14	6	25	20	14
Слобода Покровская . . . . .	—	1	—	22	6	4	40	22	14
Пригородъ Сергіевскъ . . . . .	—	—	—	4	1	1	4	2	—
Село Балаково . . . . .	—	1	—	20	14	5	18	19	9
Посадъ Мелекесъ . . . . .	—	1	—	17	залив. 15 забирн. 6	5	16	15	15
Село Екатериненштадтъ . . . . .	—	—	—	—	35	28	—	6	6
<b>Итого въ губерніи . . . . .</b>	<b>1</b>	<b>10</b>	<b>5</b>	<b>лѣтомъ 334 зимой 345</b>	<b>1507 саж. 143 шт.</b>	<b>85</b>	<b>лѣтомъ 339 зимой 322</b>	<b>199</b>	<b>150</b>

Бочекъ.	Ухатовъ.	Ведеръ.	Щитовъ.	Лѣстницъ.	Чановъ.	Парусовъ.	Багровъ.	Кошекъ.	Домовъ.	Доплатъ.	Топоровъ.	Что стоитъ содержаніе въ годъ съ фуражемъ для лошадей и ремон- томъ обоза.	
												Руб.	Коп.
24	6	45	16	24	—	—	42	—	26	34	47	44224	78
15	2	21	2	3	18	1	15	2	4	14	11	2994	32
9	—	10	3	3	7	—	13	—	10	15	10	6252	36
11	2	12	4	2	8	—	11	—	6	4	14	10743	—
20	2	20	2	3	30	5	35	2	4	15	12	7578	—
20	—	10	—	2	5	1	4	1	4	—	4	9870	21
20	2	18	2	2	9	1	8	1	6	13	13	5149	41
21	2	28	—	7	17	3	24	11	7	20	19	6629	—
4	6	4	—	2	1	—	12	2	—	—	—	160	—
14	11	11	—	2	18	2	17	—	5	20	10	7908	26
8	7	20	4	4	30	2	25	6	10	—	32	7190	83
37	90	—	23	—	—	—	93	—	—	—	95	500	—
<b>203</b>	<b>130</b>	<b>199</b>	<b>56</b>	<b>54</b>	<b>143</b>	<b>15</b>	<b>299</b>	<b>25</b>	<b>82</b>	<b>135</b>	<b>267</b>	<b>109200</b>	<b>17</b>



# ВѢДОМОСТЬ

о числѣ учебныхъ заведеній и учащихся по  
Самарской губерніи

за 1910 годъ.

НАЗВАНІЕ УЧЕБНЫХЪ ЗАВЕДЕНІЙ.	ВЪ ГУБЕРНСКОМЪ ГОРОДѢ.				ВЪ УѢЗДНЫХЪ ГОРОДАХЪ.				ВЪ УѢЗДАХЪ.				ВСЕГО ВЪ ГУБЕРНІИ.			
	Число учебныхъ заведеній.	Число учащихся.			Число учебныхъ заведеній.	Число учащихся.			Число учебныхъ заведеній.	Число учащихся.			Число учебныхъ заведеній.	Число учащихся.		
		Муж.	Жен.	Итого.		Муж.	Жен.	Итого.		Муж.	Жен.	Итого.		Муж.	Жен.	Итого.
<b>I. Общеобразовательныя.</b>																
Гимназіи мужскія . . . . .	2	786	—	786	1	188	—	188	—	—	—	—	3	974	—	974
Прогимназіи . . . . .	—	—	—	—	—	—	—	—	1	144	—	144	1	144	—	144
Гимназіи женскія . . . . .	5 *)	—	2217	2217	6	—	2298	2298	2	—	365	365	13	—	4880	4880
Прогимназіи . . . . .	—	—	—	—	—	—	—	—	1	—	130	130	1	—	130	130
Реальныя училища . . . . .	1	546	—	546	4	711	—	711	—	—	—	—	5	1257	—	1257
Городскія 6-ти, 4-хъ и 3-хъ классныя училища по положенію 1872 года . . . . .	3	891	—	891	7	927	—	927	—	—	—	—	10	1818	—	1818
Приходскія двухклассныя училища по уставу 1828 года . . . . .	4	165	540	705	—	—	—	—	1	—	209	209	5	165	749	914
Приходскія одноклассныя училища по уставу 1828 года . . . . .	48	3220	2983	6203	—	—	—	—	36	2369	1510	3879	84	5589	4493	10082
Сельскія двухклассныя и одноклассныя Министерскія училища по инструкціи 1875 г. . . . .	—	—	—	—	—	—	—	—	70	8314	2481	10795	70	8314	2481	10795
Начальныя училища по положенію 1874 г. . . . .	6	164	170	334	Свѣдѣнія показаны вмѣстѣ съ уѣздами.				769	48499	19204	67703	775	48663	19374	68037
Желѣзнодорожныя двухклассныя и одноклассныя училища по правиламъ 1898 г . . . . .	—	—	—	—	—	—	—	—	11	1177	693	1870	11	1177	693	1870
Нѣмецкія школы . . . . .	1	35	33	68	—	—	—	—	103	7671	9198	16869	104	7706	9231	16937
Магометанскія школы . . . . .	3	213	124	337	—	—	—	—	253	23102	3325	26427	256	23315	3449	26764
Иновѣрческія училища по положенію 1870 года . . . . .	—	—	—	—	—	—	—	—	2	138	27	165	2	138	27	165
Церковно-приходскія школы: второклассныя, двухклассныя и одноклассныя . . . . .	16	426	386	812	12	458	529	987	1041	35948	17146	53094	1069	36832	18061	54893
Школы грамоты . . . . .	—	—	—	—	—	—	—	—	12	254	33	287	12	254	33	287
Частныя училища . . . . .	10	468	443	911	—	—	—	—	16	747	393	1140	26	1215	836	2051
Пріюты и сиротскіе дома . . . . .	4	85	127	212	1	—	19	19	3	38	20	58	8	123	166	289
<b>II. Спеціальныя.</b>																
Среднее сельско-хозяйственное училище . . . . .	—	—	—	—	—	—	—	—	1	202	—	202	1	202	—	202
Коммерческія училища . . . . .	1	393	—	393	—	—	—	—	1	100	—	100	2	493	—	493
Торговая школа . . . . .	1	105	26	131	—	—	—	—	—	—	—	—	1	105	26	131
Духовная семинарія . . . . .	1	408	—	408	—	—	—	—	—	—	—	—	1	408	—	408
Духовныя училища . . . . .	1	221	—	221	2	337	—	337	—	—	—	—	3	558	—	558
Епархіальное женское училище . . . . .	1	—	537	537	—	—	—	—	—	—	—	—	1	—	537	537
Учительская семинарія . . . . .	—	—	—	—	—	—	—	—	1	116	—	116	1	116	—	116
Церковно-учительская школа . . . . .	1	60	—	60	—	—	—	—	—	—	—	—	1	60	—	60
Земская школа сельскихъ учительницъ . . . . .	1	—	119	119	—	—	—	—	—	—	—	—	1	—	119	119
Земская фельдшерская школа . . . . .	1	170	223	393	—	—	—	—	—	—	—	—	1	170	223	393
Техническое желѣзнодорожное училище . . . . .	1	88	—	88	—	—	—	—	—	—	—	—	1	88	—	88
Екатериенштадтское русское центральное училище . . . . .	—	—	—	—	—	—	—	—	1	116	—	116	1	116	—	116
Низшія ремесленныя школы . . . . .	1	49	—	49	—	—	—	—	5	237	—	237	6	286	—	286
Ремесленный пріютъ-училище . . . . .	1	37	—	37	—	—	—	—	—	—	—	—	1	37	—	37
Училище для слѣпыхъ . . . . .	1	11	16	27	—	—	—	—	—	—	—	—	1	11	16	27
<b>В с е г о . . . . .</b>	<b>115</b>	<b>8541</b>	<b>7944</b>	<b>16485</b>	<b>—</b>	<b>—</b>	<b>—</b>	<b>—</b>	<b>2330</b>	<b>129172</b>	<b>54734</b>	<b>183906</b>	<b>2478</b>	<b>140344</b>	<b>65524</b>	<b>205858</b>

\*) Въ томъ числѣ одна частная.





