



2911.

33

Обзоръ
Полтавской губ.
за 1888 г.



~~9950~~
9911


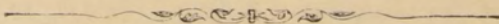


ПРИЛОЖЕНІЕ

КЪ ВСЕПОДДАННѢЙШЕМУ ОТЧЕТУ

ПОЛТАВСКАГО ГУБЕРНАТОРА


ЗА 1888 ГОДЪ.



39

ПОЛТАВА.
Типографія Губернскаго Правленія.
1889.

K




80637



ОГЛАВЛЕНИЕ

Приложенія къ ВСЕПОДДАННѢЙШЕМУ Отчету.



I. Естественныя и производительныя силы губерніи и экономическая дѣятельность ея населенія.

	Страницы.
а). Земледѣліе - - - - -	1.
б). Обеспеченіе народнаго продовольствія - - - - -	4.
в). Промыслы населенія (кустарная промышленность) - - - - -	6.
г). Промышленность заводская и фабричная - - - - -	8.
д). Торговля - - - - -	11.
е). Движеніе населенія - - - - -	12.

II. Подати и повинности.

а). Окладные сборы - - - - -	13.
б). Земскіе сборы - - - - -	—
в). Сборы опредѣленные дворянствомъ и частныя повинности - - - - -	14.
г). Городскіе доходы и расходы - - - - -	—
д). Выкупные платежи - - - - -	—
е). Акцизные сборы - - - - -	15.
ж). Натуральная повинность - - - - -	16.
з). Военская повинность - - - - -	20.

III. Общественное благоустройство и благочиніе.

а). Казенныя зданія - - - - -	21.
б). Дороги, мосты и перевозки - - - - -	22.
в). Почта и телеграфъ - - - - -	23.
г). Рѣчное судоходство - - - - -	25.
д). Народная правдивость - - - - -	26.
е). Тюремные замки - - - - -	27.
ж). Неправительное арестантское отдѣленіе - - - - -	28.
з). Пожары - - - - -	29.

IV. Народное здравіе и общественное призрѣніе.

а). Врачи - - - - -	32.
б). Больницы и домъ умалишенныхъ - - - - -	33.
в). Эпидемія и эпизоотія - - - - -	35.
г). Насильственныя смерти - - - - -	37.
д). Богадѣльни - - - - -	—

V. Народное просвѣщеніе.


а). Учебныя заведенія - - - - -	37.
б). Народное образованіе - - - - -	—
в). Церковно-приходскія школы - - - - -	38.
г). Церковно-приходскія попечительства - - - - -	39.

VI. О ходѣ крестьянскаго дѣла.

	Страницы.
— Мірскіе сборы - - - - -	41.
— Переселенцы - - - - -	42.
VII. О ходѣ операцій Полтавскаго Отдѣленія Крестьянскаго Поземельнаго Банка - -	43.
VIII. О ходѣ операцій Полтавскаго Отдѣленія Государственнаго Дворянскаго Земельнаго Банка	43.

В ъ Д О М О С Т И:

а). О посѣвѣ и урожаѣ хлѣбовъ въ Полтавской губерніи - - - - -	№ 1-й.
Приложеніе къ вѣдомости № 1-й, о посѣвѣ и урожаѣ масличн. и торг. растений.	
б). О фабрикахъ и заводахъ - - - - -	№ 2-й.
в). О движеніи населенія - - - - -	№ 3-й.
г). О поступленіи сборовъ - - - - -	№ 4-й.
Приложенія къ вѣдомости № 4-й, о поступленіи губернскихъ и уѣздныхъ земскихъ сборовъ.	
д). О числѣ и родѣ преступленій - - - - -	№ 5-й.
Приложеніе къ вѣдомости № 5-й о количествѣ арестантовъ.	
е). О пожарахъ - - - - -	№ 6-й.
Приложенія къ вѣдомости № 6-й о состояніи пожарной части въ городахъ и селеніяхъ Полтавской губерніи.	
ж). О насильственныхъ и случайныхъ смертяхъ - - - - -	№ 7-й.
з). О числѣ учебныхъ заведеній и учащихся - - - - -	№ 8-й.
и). О числѣ новобранцевъ.	
і). О ходѣ крестьянскаго дѣла.	
к). О ходѣ переселенческаго дѣла.	
л). О выкупныхъ платежахъ.	
м). О ходѣ операцій Полтавскаго Отдѣленія Крестьянскаго Поземельнаго Банка - -	№ 9-й.



Приложеніе къ Всеподданнѣйшему Отчету:

ОБЗОРЪ ПОЛТАВСКОЙ ГУБЕРНІИ

за 1888 годъ.

I. Естественныя и производительныя силы губерніи и экономическая дѣятельность ея населенія.

а) Земледѣліе.

(Приложеніемъ къ этой статьѣ служить вѣдомость № 1-й).

Полтавская губернія занимаетъ площадь въ 43.727 квадр. верстъ, или 4.554.634 десят., съ населеніемъ 2.801.866 обоего пола душъ, что среднимъ числомъ составляетъ по 1,62 десят. на каждую душу, или 64,08 душъ на квадратную версту. Граничить на сѣверѣ съ губерніями Черниговскою и Курскою, на востокѣ—Харьковскою, на югѣ—Екатеринославскою, на западѣ и юго-западѣ естественною границею служитъ р. Днѣпръ, отдѣляющая Полтавскую губернію отъ Киевской, Херсонской и Екатеринославской. Полтавская губернія принадлежитъ къ разряду густо населенныхъ мѣстностей Имперіи, уступая лишь губерніямъ Киевской, Подольской и Курской, если же исключить Константиноградскій уѣздъ, то остальные уѣзды превышаютъ численностію своего населенія даже означенныя губерніи. За исключеніемъ юго-восточной степной части губерніи, климатическія ея условія довольно благоприятны, въ особенности по западной и южной окраинамъ, гдѣ температура и сухость воздуха значительно смягчаются благодаря близости р. Днѣпра. Почва губерніи по преимуществу плодородный черноземъ, вслѣдствіе чего занятія народонаселенія сосредоточены почти исключительно на земледѣліи, сбыту произведеній котораго способствуютъ: а) существующіе на протяженіи 406 верстъ желѣзно-дорожныя пути Харьковско-Николаевской (173 версты) желѣз. дороги, Ландварово-Роменской (33) и Кременчугско-Роменской (200), пересѣкающей центральныя уѣзды губерніи съ сѣверо-запада на юго-востокъ и служащей связующимъ звеномъ соединенія бассейновъ Балтійскаго и Чернаго морей, и б) естественный посредникъ для обмѣна значительныхъ хлѣбныхъ, лѣсныхъ и другихъ грузовъ,—водный путь, Днѣпръ, на которомъ имѣются значительнѣйшія хлѣбныя и лѣсныя пристани въ городахъ Кременчугѣ и Градижскѣ, и при селеніяхъ: Андрушахъ Переяславскаго, Прохоровкѣ Золотоношскаго и Келебердѣ Кременчугскаго уѣздовъ.

Господствующая система земледѣльческаго хозяйства—трехпольная, нѣсколько видоизмѣняющаяся въ юго-восточныхъ уѣздахъ губерніи, сближаясь съ системой залежной; въ самомъ незначительномъ количествѣ встрѣчаются системы семи и девятипольныя. На всемъ пространствѣ губерніи замѣчается годъ отъ году значительное истощеніе чернозема.

Экономическія условія въ имѣніяхъ землевладѣльцевъ далеко не вездѣ одинаковы и требуютъ потому различныхъ способовъ веденія хозяйства. Хозяйство мелкое, управляемое непосредственно самимъ владѣльцемъ, даетъ сравнительно большій доходъ; доходы же крупнаго хозяйства слишкомъ измѣчивы, что побуждаетъ значительное большинство не живущихъ въ своихъ имѣніяхъ крупныхъ землевладѣльцевъ сдавать ихъ въ арендное содержаніе. Условія долгосрочнаго найма преобладаютъ на сроки отъ 3—9 лѣтъ, цѣною отъ 4—7 р. за десятину.

Въ отчетномъ году вредныя для растительности животныя и насекомыя принесли земледѣлю самый незначительный вредъ: такъ овражки появились въ значительномъ количествѣ въ Константиноградскомъ уѣздѣ, но вреда хлѣбамъ почти не принесли, благодаря рѣшительнымъ мѣрамъ, принятымъ къ ихъ истребленію. Хлѣбный жукъ (*anisoplia Austriaca*) тоже появлялся въ Полтавскомъ, Кременчугскомъ и Константиноградскомъ уѣздахъ, но въ незначительномъ количествѣ, и вреда хлѣбамъ не причинилъ.

Градобитіями уничтожено и повреждено разныхъ хлѣбовъ на 36.898 десятинахъ, съ убыткомъ на 1.398.189 руб., болѣе противъ 1887 г. на 24.378 десят. и на 1.042.120 рублей. Убытки и пространство уничтоженныхъ и поврежденныхъ градомъ хлѣбовъ распределяются по уѣздамъ: Полтавскомъ 12.000 дес. на сумму 720.000 р., Кобелякскомъ 8.970 дес. на 366.680 р., Константиноградскомъ 8.791 дес. на 89.065 р., Хорольскомъ 4.000 дес. на 135.000 р., Кременчугскомъ 795 дес. на 41.900 р., Золотоношскомъ 781 дес. на 16.077 р., Миргородскомъ 660 дес. на 9.200 р., Лубенскомъ 590 дес. на 9.666 р., Роменскомъ 200 дес. на 5.000 р., Зѣньковскомъ 31 дес. на 50.000 р. и Переславскомъ 80 дес. на 600 р.

Посѣвами разнаго рода хлѣбовъ въ отчетномъ году было занято 2.238.239 десятинъ, противъ 1887 г. болѣе на 93.324 десятины. Увеличеніе это произошло, главнымъ образомъ, на счетъ расширенія посѣвовъ яровой и озимой пшеницы, ржи и ячменя, сокращеніе же послѣдовало только въ посѣвѣ гречихи и проса. Преобладаетъ по губерніи надъ всѣми остальными хлѣбами посѣвъ ржи, за которою слѣдуютъ: яровая пшеница, ячмень, овесъ, гречиха, озимая пшеница, просо и картофель. По отдѣльнымъ хозяйствамъ величина посѣвовъ идетъ въ слѣдующемъ порядкѣ: у владѣльцевъ и сельскихъ обществъ первое, второе и третье мѣсто занимаютъ: рожь, яровая пшеница и ячмень. Далѣе у владѣльцевъ слѣдуютъ: овесъ, озимая пшеница, гречиха, просо, ленъ, а у сельскихъ обществъ—гречиха, овесъ, просо, озимая пшеница, картофель. Наименьшее количество десятинъ было въ отчетномъ году (у владѣльцевъ и сельскихъ обществъ) подъ культурами табаку, гороха и кукурузы.

Урожай отчетнаго года по всѣмъ наиболее распространеннымъ хлѣбамъ оказался въ среднемъ выводѣ по губерніи ниже урожая предъидущаго года, и только урожай гречихи, проса и масляничныхъ породъ вышелъ нѣсколько выше. Вообще, нынѣшній урожай, уступающій прошлогоднему по количеству и качеству вымолоченнаго зерна, понорченнаго сырой погодой во время созрѣванія, а также бурями,

положившими хлѣбъ на сырую землю, отчего зерно получилось по умолотѣ легковѣсное, а мѣстами черное,—можно признать удовлетворительнымъ. Что касается урожая травъ, то хотя условія погоды въ періодъ ихъ уборки и неблагоприятно отразились на качествахъ сѣна, но урожай послѣдняго съ одной десятины степнаго и луговаго сѣнокоса вышелъ нѣсколько большій, чѣмъ въ прошломъ году, а именно, на десятинѣ уродилось:

По губерніи:

Степнаго	62 пуд. а въ 1887 г. 39 пуд.
Луговаго	81 » » 69 »

Степное сѣно въ отчетномъ году уродилось на десятинѣ одинаково у владѣльцевъ и у сельскихъ обществъ, именно по 62 пуда, а луговое—у владѣльцевъ по 73 пуда, а у сельскихъ обществъ по 89 пудовъ на десятинѣ, т. е. у послѣднихъ вышло выше на 16 пудовъ на десятинѣ.

Вообще надо замѣтить, что отчетный годъ, благодаря холодной веснѣ, дождливому лѣту и бурямъ съ частыми градобитіями, былъ неблагоприятнымъ для растительности.

Въ частности въ отчетномъ году было обработано и засеяно:

Виды хлѣбовъ и др. РАСТЕНИЙ.	Посѣяно десятинъ по губерніи.	Всего собрано по четвертой по губерніи.	Собрано съ десятины чет-вертей.	Приблизительная стоимость собраннаго хлѣба въ рубляхъ.
Озимыхъ хлѣбовъ:				
Пшеницы	118.198	826.482	6,9	5.256.425
Ржи	804.877	5.501.769	6,8	4.511.450
Яровыхъ хлѣбовъ:				
Пшеницы	389.911	2.295.364	5,8	13.244.423
Овса	216.455	1.928.543	8,8	3.720.088
Ячменя	315.019	2.113.307	6,7	5.071.937
Гречихи	174.268	525.432	3,	2.217.323
Остальныхъ яровыхъ хлѣбовъ:				
Картофеля.	54.710	1.832.133	33,4	2.503.308
Льна	21.667	118.294	5,4	1.007.346
Конопля	49.492	276.552	5,6	5.987.729
Рапсу				
Итого.	2.144.597	15.417.876	»	43.520.029

Прибавивъ къ общей цѣнности урожая отчетнаго года цѣнность собранной сахарной свекловицы 908.141 берковцевъ на сумму 1.089.769 руб. и сборъ табаку 797.151 пуд. стоимостью 2.471.168 руб., общая валовая цѣнность продуктовъ, полученная населеніемъ отъ земледѣльческаго труда, не включая доходности отъ садоводства, огородничества, бахчеваго и другихъ промысловъ, составляетъ 47.080.966 руб. менѣ противъ предъидущаго года на 31.340.601 руб.

По уѣздамъ урожай хлѣбовъ, за вычетомъ сѣмянъ, былъ слѣдующій:

ПО УѢЗДАМЪ.	Озимые.		Я р о в ы е.					
	Пшеница.	Рожь.	Пшеница.	Овесь.	Ячмень.	Гречиха.	Остальные яров. хлѣба.	Картофель.
	С А М Ъ.							
Полтавскому . . .	5	8	8	6	4	4	16	5
Гадячскому . . .	6	6 ^{1/4}	5	7	5	2 ^{1/4}	10	7
Золотоношскому . .	10	10	6	7	6	6	6	7
Зѣньковскому . . .	7	11	7	10	6	4	15	7
Кобелякскому . . .	5 ^{1/2}	5 ^{1/2}	5 ^{1/2}	7 ^{1/2}	6	4 ^{3/4}	5 ^{1/2}	5
Константиноградск. .	7	8	6	8	7	7	25	7
Кременчугскому . . .	8	7	8	8 ^{3/4}	8 ^{1/4}	2	6	6
Лохвицкому . . .	4	5	3	4	4	2	4	7
Лубенскому . . .	7	6 ^{1/2}	5 ^{1/2}	6	7	2 ^{1/2}	7	8
Миргородскому . . .	6	7	6	8	5	2	6	7
Переяславскому . . .	8	9	8	8	6	5	7	8
Пирятинскому . . .	5	5	4 ^{1/2}	5	5	3	6	8
Прилукскому . . .	5	7	4 ^{1/2}	5	4 ^{1/2}	1 ^{1/2}	5	9
Роменскому . . .	7	6	6	5	7	3	20	8
Хорольскому . . .	10	10	10	15	8	5	5	9
По губерніи . . .	6,7	7,5	6,2	7,4	5,8	3,7	9,7	6,5

Цѣны на рабочія силы, на продовольствіи нанимателей, были слѣдующія:

В Ъ У Ъ З Д А Х Ъ.	В ъ	В ъ
	лѣто.	годъ.
Полтавскомъ - - -	30	—
Гадячскомъ - - -	40	60
Золотоношскомъ - -	50	90
Зѣньковскомъ - - -	40	60
Кобелякскомъ - - -	—	—
Константиноградскомъ -	—	60
Кременчугскомъ - - -	42	60
Лохвицкомъ - - -	60	75
Лубенскомъ - - -	35	65
Миргородскомъ - - -	50	60
Переяславскомъ - - -	40	60
Пирятинскомъ - - -	40	65
Прилукскомъ - - -	40	65
Роменскомъ - - -	45	65
Хорольскомъ - - -	50	80

б) Обезпеченіе народнаго продовольствія.

Общественные продовольственные хлѣбные и денежные запасы, обезпечивающіе сельское населеніе въ продовольственныхъ и посѣвныхъ нуждахъ до урожая 1889 г., къ 1-му января 1889 г. находятся въ слѣдующемъ положеніи. По числу приписанныхъ къ магазинамъ 726.406 ревизскихъ мужескаго пола душъ, должно состоять въ губерніи узаконенной пропорціи озимаго и яроваго хлѣба 1.092.609 ч. Къ 1-му января 1889 года имѣется на лицо хлѣба въ магазинахъ 781.017 чет. 7 м. 1 г., состоитъ въ недомкѣ за обществами, не всыпавшими въ магазины полной, узаконенной пропорціи 66.057 ч. 2 м. 1 г.; въ долгу за бывшими владѣльцами, 10.247 четв. 7 м. 7^{3/4} г.; въ ссудахъ за обществами, заимствовавшими хлѣбъ изъ ма-

газиновъ—182.192 чет. 2 м. 5¹/₄ г. и продовольственномъ капиталѣ 187.409 чет. 4 м. 7¹/₂ г.

Изъ этихъ данныхъ видно, что если исключить изъ общаго количества хлѣба, долженствующаго находиться по узаконенной пропорціи, хлѣбъ находящійся на лицо въ магазинахъ и въ продовольственномъ капиталѣ, то къ 1-му января 1889 г. будетъ состоять за обществами въ ссудахъ и недоимкахъ по губерніи 11,3⁰/₁₀₀ т. е. на 19,5⁰/₁₀₀ менѣе, чѣмъ было въ ссудахъ и недоимкахъ къ 1-му января 1888 г. Если же принять во вниманіе дѣйствительно числящійся въ ссудахъ и недоимкахъ за обществами хлѣбъ, то по отношенію къ узаконенной пропорціи, къ 1-му января 1889 г., ссуды и недоимки за обществами будутъ составлять 22,7⁰/₁₀₀ т. е. 18,9⁰/₁₀₀ менѣе, чѣмъ было въ ссудахъ и недоимкахъ къ 1-му января 1888 г. Въ томъ и другомъ случаѣ хлѣбныя ссуды и недоимки за обществами въ отдѣльныхъ уѣздахъ, по отношенію къ узаконенной пропорціи, составляютъ:

ВЪ УѢЗДАХЪ.	Къ 1-му января 1889 г.		Къ 1-му января 1888 г.	
	Исключая изъ узаконенной пропорціи хлѣбъ, находящійся въ магазинахъ и въ продовольственномъ капиталѣ, будетъ числиться въ ссудахъ и недоимкахъ.	А исключая изъ узаконенной пропорціи хлѣбъ, дѣйствительно числящійся въ ссудахъ и недоимкахъ, будетъ недоставать до узаконенной пропорціи.	Исключая изъ узаконенной пропорціи хлѣбъ, находящійся въ магазинахъ и въ продовольственномъ капиталѣ, числящееся въ ссудахъ и недоимкахъ.	А исключая изъ узаконенной пропорціи хлѣбъ, дѣйствительно числящійся въ ссудахъ и недоимкахъ, не доставало до узаконенной пропорціи.
Роменскомъ . . .	29,5 ⁰ / ₁₀₀	38,4 ⁰ / ₁₀₀	33,7 ⁰ / ₁₀₀	44 ⁰ / ₁₀₀
Лохвицкомъ . . .	28,0 »	27,2 »	36,0 »	35 »
Прилукскомъ . . .	25,2 »	29,7 »	45,5 »	48 »
Полтавскомъ . . .	22,8 »	39,1 »	40,8 »	55 »
Кременчугскомъ . . .	17,6 »	18,4 »	32,7 »	33 »
Переяславскомъ . . .	16,8 »	37,7 »	54,1 »	60 »
Кобелякскомъ . . .	15,7 »	25,2 »	31,2 »	47 »
Константиноград . . .	14,8 »	34,4 »	57,7 »	74 »
Пирятинскомъ . . .	14,4 »	20,8 »	48,5 »	55 »
Зѣньковскомъ . . .	5,4 »	27,8 »	20,5 »	42 »
Лубенскомъ . . .	въ излишкѣ 20,5 »	11,1 »	въ излишкѣ 7,2 »	24 »
Гадячскомъ . . .	9,7 »	10,5 »	8,5 »	28 »
Миргородскомъ . . .	5,7 »	7,7 »	13,6 »	27 »
Хорольскомъ . . .	1,4 »	0,9 »	22,6 »	26 »
Золотоношскомъ . . .	въ ссуд. и недоим. 1,3 »	4,5 »	8,3 »	11 »

Такимъ образомъ, въ отчетномъ году хлѣбныя долги и недоимки значительно уменьшились по всѣмъ уѣздамъ и уменьшеніе ихъ равняется въ общемъ по губерніи 213.561 чет. 7 м. 2 г.

Словный продовольственный капиталъ сельскихъ обществъ, замяняющій собою 187.409 чет. 4 м. 7¹/₂ г. хлѣба, къ 1-му января 1889 г. достигъ 872.854 руб. 25¹/₂ коп. и находится: а) въ наличныхъ деньгахъ при уѣздныхъ управахъ 12.241 руб. 37³/₄ коп.; б) въ мірскихъ кассахъ 4.891 руб. 82 коп.; в) въ ссудахъ за обществами 18.426 руб. 2 коп.; г) въ расчетныхъ книжкахъ государственнаго банка 414.809 руб. 95 коп. и д) въ процентныхъ бумагахъ 422.485 руб. 8³/₄ коп.

Мѣщанскихъ городскихъ обществъ продовольственный капиталъ къ 1-му же января 1889 г. достигъ 34.867 руб. 50¹/₂ коп. и находится: а) въ наличныхъ деньгахъ при управахъ 267 р. 27¹/₄ к.;

б) въ ссудахъ за обществами 4.135 руб. 70 коп.; в) въ расчетныхъ книжкахъ государственнаго банка 13.393 руб. 34 коп. и г) въ процентныхъ бумагахъ 17.071 руб. 19¹/₄ коп.

Кромѣ сословныхъ продовольственныхъ капиталовъ, населеніе губерніи обезпечивается еще губернскимъ продовольственнымъ капиталомъ, переданнымъ въ 1886 году Министерствомъ Внутреннихъ Дѣлъ въ распоряженіе губернскаго земства въ суммѣ 374.040 р. 17 к.

Означенный капиталъ къ 1-му января 1889 г. достигъ 858.400 р. 69 коп. и находится: а) въ наличныхъ деньгахъ на текущемъ счетѣ въ отдѣленіи государственнаго банка 289.678 руб. 11 коп. б) въ процентныхъ бумагахъ 526.400 руб. и в) въ ссудахъ и недоимкахъ (съ процентами) за обществами и и отдѣльными лицами 42.322 р. 58 коп. Слѣдовательно, изъ общаго количества губернскаго продовольственнаго капитала къ 1-му января 1889 г. находится въ ссудахъ (капитальнаго долга съ процентами) на продовольствіе, обѣмненіе полей и на постройку магазинныхъ зданій всего лишь 4,9⁰/₀.

Въ отчетномъ же году было выдано обществамъ въ ссуду на постройку зданій хлѣбо-запасныхъ магазиновъ только 1.700 руб. по уѣздамъ: Зѣньковскому—900 руб., Кременчугскому—100 руб. Прилукскому—400 руб. и Хорольскому—300 руб. Пополнено въ отчетномъ году въ губернской продовольственный капиталъ 43.007 руб. 37 коп. капитальнаго долга съ процентами.

Накопленіе за населеніемъ долговъ и недоимокъ собственнымъ продовольственнымъ хлѣбнымъ и денежнымъ запасамъ и частью губернскому продовольственному капиталу—относится главнымъ образомъ къ неурожайнымъ годамъ предшествовавшаго десятилѣтія до 1887 года.

Итакъ, продовольственное обезпеченіе населенія до урожая 1889 г. составляютъ находящіяся *на лицо* къ 1-му января 1889 года: 781.017 чет. 7 м. 1 г. магазиннаго хлѣба, 885.160 руб. 4 коп. капитала, принадлежащаго сельскимъ и мѣщанскимъ обществамъ, и 816.078 руб. 11 коп. губернскаго продовольственнаго капитала, не считая излишковъ хлѣба, остающихся въ каждомъ уѣздѣ губерніи отъ урожая отчетнаго года, за исключеніемъ потребностей на продовольствіе и обѣмненіе полей. Обезпеченіе это слѣдуетъ признать удовлетворительнымъ.

в) *Промыслы населенія.*
(Кустарная промышленность).

Полтавская губернія представляется по преимуществу земледѣльческою, а потому, за исключеніемъ лѣтнихъ отхожихъ въ южныя стѣнныя губерніи земледѣльческихъ работъ, единственнымъ почти промысломъ населенія служитъ кустарная промышленность, представители которой, по имѣющимся свѣдѣніямъ, въ числѣ 36.156 обоего пола душъ, составляютъ въ отношеніи къ народонаселенію губерніи въ 2.801.866 душъ 1,29⁰/₀.

Пропорція эта представляется тѣмъ болѣе незначительною, что ремеслами занимаются, какъ лица крестьянскаго сословія, преимущественно изъ разряда безземельныхъ и малоземельныхъ крестьянъ, такъ и городскіе обыватели—мѣщане, въ особенности живущіе въ губернскомъ городѣ и въ значительнѣйшихъ въ губерніи торговыхъ центрахъ: Кременчугѣ, Переяславѣ, Ромнахъ и Лубнахъ.

По виду и роду обрабатываемых материалов, промыслы могут подразделяться на: а) древо-обрабатывающие — колесно-тележный, бондарный, сторярный, оконный (рамочный), сундучный, ложечный, земледельческих орудий, деревянные курительные трубки, угольный (обжигание); б) обработка кожи и изделия из нея — кожевенный, сыромятный, шорный, овчинный, шубный, шапочные промыслы; в) гончарное производство; г) обработка волоса, шерсти, волокна — шерстобойный, сукновальный, войлочно-шляпные промыслы, плетение рыболовных сетей, тканье ряденъ и простых холстовъ и д) къ остальным производствам можно отнести различные плетения из болотных растений, комыша, тростника и лозы, производство роговых гребней и т. под.

Независимо поименованных родов промыслов, видное мѣсто въ губерніи занимаетъ щетинная торговля, которая хотя не принадлежитъ къ роду обрабатывающей промышленности, но тѣмъ не мене, съ одной стороны — весьма важное значеніе щетинниковъ въ отношеніи собиранія въ сыромъ видѣ щетинъ, волоса и бычачьихъ роговъ, съ другой — прочно установившійся и вошедшій въ обычай сбытъ при посредствѣ щетинниковъ массы роговыхъ гребней мѣстнаго кустарнаго производства, ставитъ щетинниковъ въ тѣсную связь съ кустарными промыслами губерніи. По своей спеціальности означенные промыслы имѣютъ средоточіемъ нѣкоторые отдѣльные центры, изъ которыхъ извѣстностію пользуются:

Полтавскаго уѣзда м. Решетилровка — выдѣлкою бараньяго мѣха — общезвѣстныхъ Решетилровскихъ смушговъ, и сапожничествомъ.

Золотоношскаго уѣзда с.с. Ивановское и Панское сукновальнымъ, а с.с. Коврай и Мельники — колеснымъ производствомъ.

Зиньковскаго уѣзда г. Зѣньговъ — сапожнымъ, м. Опонья сапожнымъ, гончарнымъ и шерстобойнымъ, м. Груни — колеснымъ и гребенщицкимъ промыслами; с. Батки — колеснымъ промысломъ и издѣліемъ возовъ; с.с. Павловка и Бѣльскъ — гончарнымъ; с. Малыя-Будища — сапожнымъ и гончарнымъ промыслами; с. Великая-Павловка — преимущественнымъ производствомъ въ большомъ количествѣ деревянныхъ трубокъ (люлекъ) для куренія табаку.

Кобелякскаго уѣзда м. Новые-Сенжары — выдѣлкою кожъ, тканьемъ поясовъ и сапожнымъ дѣломъ; с. Делюховка кожевеннымъ и сапожнымъ, а м. Бѣлки — гончарнымъ ремесломъ.

Константиноградскаго уѣзда с. Старовѣровка — выдѣлкою отличающихся прочностью издѣлія, разнообразіемъ рисунка и красокъ шерстяныхъ поясовъ.

Лохвицкаго уѣзда м. Вороньки и с. Позники — плетениемъ рыболовныхъ сетей; м. Городище и с. Повставмуки — гончарнымъ производствомъ; д. Лѣсовая-Слободка — издѣліемъ матовъ и ковровъ.

Лубенскаго уѣзда селенія лѣсной мѣстности: Калайдинцы, Клепачи, Новики, Чудновцы и Хитцы — весьма цѣннымъ по своей прочности и распространеннымъ въ торговлѣ колеснымъ производствомъ; с. Низшій-Булатецъ и х. Кокешкино — бондарнымъ дѣломъ.

Миргородскаго уѣзда м. Хомуецъ особенно развитымъ гребенщицкимъ и гончарнымъ; м.м. Комышня и Поповка—гончарнымъ; с.с. Зуевцы и Остаповцы—колеснымъ промысломъ, и с. Черевки производствомъ полотень для ситъ.

Переяславскаго уѣзда м. Барышевка—производствомъ пользующихся давнею извѣстностію кожевенно-шорныхъ и сапожныхъ издѣлій, а прибрежныя къ Днѣпру мѣстности—плетеніемъ рыболовныхъ снастей, а также постройкой рыбацкихъ лодокъ, челновъ и проч.

Прилукскаго уѣзда с. Деймановка и д. Левки—колеснымъ и повозочнымъ, а д.д. Ярошевка и Бережовка—ткацкими ремеслами.

Роменскаго уѣзда г.г. Ромны и заштатный Глинскъ и с. Засулье—сапожнымъ, гончарнымъ и ткацкимъ ремеслами, и м. Смѣлое—сапожнымъ, шорнымъ и шубнымъ дѣломъ.

Гадячскаго уѣзда г. Гадячь—сыромятнымъ, с. Великія-Будища—колеснымъ и бондарнымъ, с. Семеновка и Комличка—шерстобойнымъ промысломъ.

По Кременчугскому уѣзду, на долю г.г. Кременчуга, заштатнаго Градижска и пос. Крюкова выпадаетъ наибольшее средоточіе ремесленниковъ, между которыми преобладаютъ: сапожники, башмачники, портные, картузники, булочники, ткачи, печники, штукатуры, столяры, плотники, каменщики, бондари, кузнецы и слесари; на селенія же причитается ремесленниковъ около 33,5 процентовъ.

Уѣзды *Пирятинскій и Хорольскій* по преимуществу земледѣльческіе и не представляютъ въ промышленномъ отношеніи почти никакого интереса. Хотя главный континентъ кустарей выпадаетъ на представителей сельскаго и мѣщанскаго городскаго населенія, но въ лѣтнюю пору прибываютъ и изъ другихъ губерній, впрочемъ въ незначительномъ количествѣ, ремесленники, какъ христіане такъ и евреи.

По уѣздамъ ремесленники распредѣляются:

Полтавскому съ губернскимъ городомъ	-	-	-	4.988.
Гадячскому	-	-	-	391.
Золотоношскому	-	-	-	4.584.
Зѣньковскому	-	-	-	2.881.
Кобелякскому	-	-	-	3.910.
Константиноградскому	-	-	-	219.
Кременчугскому съ г. Градижскомъ и п. Крюковымъ	-	-	-	5.812.
Лохвицкому	-	-	-	626.
Лубенскому	-	-	-	335.
Миргородскому	-	-	-	457.
Переяславскому	-	-	-	5.298.
Пирятинскому	-	-	-	443.
Прилукскому	-	-	-	2.138.
Роменскому	-	-	-	3.791.
Хорольскому	-	-	-	273.

Произведенія означенныхъ промысловъ имѣютъ преимущественный сбытъ на внутреннихъ рынкахъ губерній, частью же, а въ особенности произведенія щетишниковъ, вывозятся и за предѣлы ея въ соеднія губерніи.

1) *Промышленность заводская и фабричная.*

(Приложеніемъ къ этой статьѣ служить вѣдомость № 2-й).

Всѣхъ дѣйствующихъ въ отчетномъ году заводовъ и фабрикъ было 1896, сумма производительности которыхъ простиралась до 10.152.131 рубля, при 7.368 рабочихъ.

Изъ числа 1.896 заводовъ и фабрикъ состоитъ въ городахъ 296 и въ уѣздахъ 1.600.

НАИМЕНОВАНИЕ ЗАВОДОВЪ И ФАБРИКЪ.	Число фабр. и заводовъ.	Сумма производительности.	Число рабочихъ.
I. Обрабатывающіе животные продукты.	79	304.841	315
II. Обрабатывающіе растител. продукты.	1028	9.202.826	4808
III. Обрабатывающіе ископаем. продукты.	171	159.727	789
IV. Смѣшанныхъ производствъ . . .	618	484.736	1556
Итого . . .	1896	10152.130	7368

Въ промышленномъ отношеніи первое мѣсто принадлежитъ городу Кременчугу, въ которомъ находится 98 заводовъ съ 1.090 постоянными рабочими, сумма годового производства которыхъ достигаетъ 2.588.761 рубля.

Остальные города идутъ въ такой послѣдовательности:

Г О Р О Д А .	Число фабр. и заводовъ.	Сумма производительности.	Число рабочихъ.
Полтава - - - - -	61	1.487.291	624
Ромны - - - - -	12	970.728	363
Лубны - - - - -	10	140.835	40
Зѣньковъ - - - - -	4	117.400	29
Константиноградъ - - - - -	17	99.850	70
Переяславъ - - - - -	31	87.669	94
Кобеляки - - - - -	24	10.400	52
Золотоноша - - - - -	15	7.830	24
Лохвица - - - - -	4	5.065	13
Прилуки - - - - -	3	4.200	14
Хороль - - - - -	2	3.000	11
Пирятинъ - - - - -	12	2.985	15
Гадячь - - - - -	2	2.005	8
Миргородъ - - - - -	1	624	1

Послѣдовательность заводской и фабричной производительности уѣздовъ:

У Ѣ З Д Ы .	Число фабр. и заводовъ.	Сумма производительности.	Число рабочихъ.
Прилуцкій - - - - -	28	1.044.844	153
Переяславскій - - - - -	503	617.183	1044
Гадячскій - - - - -	25	595.228	551
Константиноградскій - - - - -	9	484.567	309
Роменскій - - - - -	20	469.446	119
Золотоношскій - - - - -	157	289.161	463
Лубенскій - - - - -	13	285.870	129
Кременчугскій - - - - -	14	215.410	152
Кобелякскій - - - - -	546	163.338	752
Полтавскій - - - - -	9	147.616	129
Хорольскій - - - - -	19	102.615	240
Миргородскій - - - - -	26	77.059	173
Лохвицкій - - - - -	176	74.534	504
Пирятинскій - - - - -	50	50.007	153
Зѣньковскій - - - - -	5	6.617	49

По суммѣ производительности первенствующее мѣсто принадлежитъ табачнымъ фабрикамъ и винокуреннымъ заводамъ; изъ нихъ первыхъ въ губерніи дѣйствовало 8 съ 710 постоянными рабочими; оборотъ которыхъ доходилъ до 1.757.521 руб., а вторыхъ 59 съ 1.052 рабочими, на нихъ выкурено вина на 3.069.572 руб.

Сахарныхъ заводовъ въ губерніи дѣйствовало 2 съ 722 рабочими; на нихъ выдѣлано сахара на 954.865 руб.—болѣе противъ прошлаго года на 281.865 руб.

Слѣдующая таблица о винокурении и потреблении хлѣбнаго вина въ Полтавской губерніи за 1888 г. сравнительно съ 1887 годомъ представляетъ положеніе этого дѣла въ слѣдующемъ видѣ:

	Въ 1888 г.	Въ 1887 г.	Итого за два года.	Среднее въ годъ.	
Находилось на лицо при винокуренныхъ подвалахъ градусовъ - - - -	5.231.912	6.483.895	11.715.807	5.857.903 ¹ / ₂	
Выкурено въ теченіи года на заводахъ градусовъ - - - -	67.468.717	49.319.502 ¹ / ₂	116.788.219 ¹ / ₂	58.394.109 ³ / ₄	
Находилось на лицо въ оптовыхъ складахъ къ началу года - - - -	1.571.315	1.528.322 ³ / ₄	3.099.637 ³ / ₄	1.549.818 ³ / ₄	
Привезено въ склады градусовъ:	{ Изъ другихъ губерній - - - { Изъ своей губерніи - - -	11.908.765	11.048.476 ³ / ₄	22.957.241 ³ / ₄	11.478.620 ³ / ₄
		18.976.794	16.940.081	35.916.875	17.958.437 ¹ / ₂
Вывезено въ другія губерніи градусовъ:	{ Изъ винокуренныхъ заводовъ - { Изъ складовъ -	7.289.520	3.140.993 ³ / ₄	10.430.513 ³ / ₄	5.215.256 ³ / ₄
		1.251.980	718.191 ¹ / ₄	1.970.171 ¹ / ₄	985.085 ¹ / ₂
Осталось не израсходованныхъ къ концу года градусовъ:	{ На заводахъ - { Въ складахъ -	8.406.159	5.231.912	13.638.071	6.819.035 ¹ / ₂
		1.899.085	1.571.315	3.470.400	1.735.200
Всего вывезено и осталось къ концу года градусовъ - - - -	18.846.744	10.662.412	29.509.156	14.754.578	
Израсходовано градусовъ:	{ Въ продажу на мѣстное потребл. { На вывозъ въ другія губерніи -	86.310.759	74.657.866	160.968.625	80.484.312 ¹ / ₂
		8.541.500	3.859.185	12.400.685	6.200.342 ¹ / ₂

За симъ слѣдуютъ роды заводовъ и фабрикъ по суммѣ производства ихъ въ отчетномъ году:

Крупчатные - - - -	- 2.787.179 р.
Лѣсопильные - - - -	- 228.200 »
Механическіе и чугунно-литейные - - - -	- 194.939 »
Кузнечные - - - -	- 181.356 »
Кирпичные - - - -	- 156.937 »
Пивоваренные - - - -	- 135.278 »
Кожевенные - - - -	- 92.700 »
Маслобойные - - - -	- 81.352 »
Мыловаренные и свѣчно-сальные - - - -	- 79.452 »

Воско-свѣчные	-	-	-	-	-	62.601 р.
Пиво-медоваренные	-	-	-	-	-	53.552 »
Мельницы кошныя	-	-	-	-	-	43.705 »
Мельницы водяныя	-	-	-	-	-	40.010 »
Мѣдно-литейные и колокольные	-	-	-	-	-	40.000 »
Мыловаренные	-	-	-	-	-	36.024 »
Экипажные	-	-	-	-	-	35.025 »
Салотопенные	-	-	-	-	-	25.800 »
Крахмальные	-	-	-	-	-	24.612 »
Конфетныя и пряничныя	-	-	-	-	-	21.900 »
Льнотрепальные	-	-	-	-	-	18.700 »
Заведенія минеральныхъ водъ	-	-	-	-	-	10.246 »
Канатные	-	-	-	-	-	5.280 »
Сукновальные	-	-	-	-	-	4.894 »
Свѣчно-сальные	-	-	-	-	-	3.370 »
Солодовенные	-	-	-	-	-	3.000 »
Изразцовые и гончарные	-	-	-	-	-	1.890 »
Селитренные	-	-	-	-	-	900 »
Воскобойные	-	-	-	-	-	750 »
Фосфорные	-	-	-	-	-	520 »

Вырабатываемые заводскою и фабричною дѣятельностью предметы частью идутъ на удовлетвореніе мѣстныхъ потребностей, а частью сбываются за предѣлы губерніи.

д) Торговля

По свѣдѣніямъ, доставленнымъ Полтавскою казенною палатою, въ теченіи отчетнаго года выдано было торговыхъ документовъ:

						въ 1888 г.
Въ	Полтавѣ	-	-	-	-	4.505.
»	Гадячѣ	-	-	-	-	1.038.
»	Зѣньковѣ	-	-	-	-	1.088.
»	Золотоношѣ	-	-	-	-	1.391.
»	Кременчугѣ	-	-	-	-	4.385.
»	Кобелякахъ	-	-	-	-	2.007.
»	Константиноградѣ	-	-	-	-	1.620.
»	Лохвицѣ	-	-	-	-	1.007.
»	Лубнахъ	-	-	-	-	1.092.
»	Миргородѣ	-	-	-	-	961.
»	Пирятинѣ	-	-	-	-	1.292.
»	Прилукахъ	-	-	-	-	1.917.
»	Переяславѣ	-	-	-	-	1.300.
»	Ромнахъ	-	-	-	-	2.072.
»	Хоролѣ	-	-	-	-	1.159.
<hr/>						Всего - - 26.834.

или на 299 болѣе противъ 1887 года. Главными торговыми центрами въ губерніи по прежнему служатъ города: Полтава, Кременчугъ и Ромны.

Главныя ярмарки существуютъ въ городахъ: Полтавѣ и Ромнахъ, изъ которыхъ большою извѣстностію пользуются въ Полтавѣ Ильинская, и въ Ромнахъ—Маслянская и Рождество-Богородицкая.

Въ отчетномъ году на Ильинскую ярмарку было привезено товаровъ, на - - - - - 17.424.895 р.
и продано на - - - - - 12.649.608 »

Въ г. Ромны было привезено:

На Маслянную на	-	-	-	-	4.321.030 р.
» Рождество-Богородицкую	-	-	-	-	2 573.700 »
» Михайловскую	-	-	-	-	2.083.350 »
» Вознесенскую	-	-	-	-	1.688.980 »
Всего привезено на					10.667.060 р.

Продано:

На масляной на	-	-	-	-	1.800.510 р.
» Рождество-Богородицкой	-	-	-	-	1.269.320 »
» Михайловской	-	-	-	-	1.163.395 »
» Вознесенской	-	-	-	-	491.490 »
Всего продано на					4.724.715.

По сравненіи съ 1887 годомъ на означенныя ярмарки привезено товаровъ:

Въ Полтаву болѣе на	-	-	-	-	3.585.891 р.
И продано болѣе на	-	-	-	-	4.286.482 »
Въ Ромны привезено менѣе	-	-	-	-	1.521.730 »
И продано менѣе на	-	-	-	-	906.035 »

Въ 1888 г. оборотъ сельскихъ ярмарокъ доходилъ до 6.082.187 р.

По уѣздамъ эти обороты распредѣлялись:

ВЪ УѢЗДАХЪ.	Привезено.	Продано.	Осталось.
Въ Полтавскомъ . . .	807.485	357.795	449.690
» Гадячскомъ . . .	992.396	324.864	667.532
» Золотоношскомъ . . .	1.512.709	518.864	993.921
» Зѣньковскомъ . . .	819.389	448.575	370.814
» Кобелякскомъ . . .	1.765.487	821.751	943.736
» Константиноградск.	2.100.581	872.012	1.228.569
» Кременчугскомъ . . .	547.700	395.130	152.570
» Лохвицкомъ . . .	423.602	253.669	169.933
» Лубенскомъ . . .	160.553	79.815	80.738
» Миргородскомъ . . .	802.828	322.083	480.745
» Переяславскомъ . . .	593.248	346.206	247.042
» Пирятинскомъ . . .	641.185	329.169	312.016
» Прилукскомъ . . .	1.439.182	527.738	911.444
» Роменскомъ . . .	115.373	51.393	63.980
» Хорольскомъ . . .	1.011.530	433.199	578.331
Итого . . .	13.733.248	6.082.187	7.651.061

По сравненію съ 1887 годомъ на означенныя ярмарки привезено товаровъ болѣе на 2.587.361 р. и продано болѣе на 1.616.036 р.

е) Движеніе населенія.

(Приложеніемъ къ этой статьѣ служить вѣдомость № 3-й).

Населеніе губерніи по свѣдѣніямъ, полученнымъ отъ настоятелей церквей и другихъ учреждений, къ 1-му января 1889 г. составляло 2.801.866 душъ обоого пола. Отъ избытка родившихся надъ умершими число жителей увеличилось на 56.994 души обоого пола, что составляетъ до 2% всего населенія.

По городамъ и уѣздамъ приростъ населенія составляетъ—по первымъ 5.422 и по послѣднимъ 51.572 души.

Всего же жителей въ городахъ—246.470 чел., что составляетъ 8,8% всего населенія, а въ уѣздахъ—2.555.396 чел., что составляетъ 91,2% всего населенія.

Въ общемъ числѣ родившихся въ 1888 году 135.077 незаконнорожденныхъ было 2.952, что составляетъ 2,1% общаго числа. Изъ общаго числа незаконнорожденныхъ, на долю городовъ приходится 681 и на долю уѣздовъ 2.271. Эти цифры по отношенію къ рожденнымъ въ городахъ (14.148) составляютъ 4,8% и въ уѣздахъ (120.929) 1,8%.

Браковъ въ отчетномъ году было заключено 26,773; въ томъ числѣ въ городахъ 2.709 и въ уѣздахъ 24.064.

По сравненію съ 1887 годомъ, въ отчетномъ году заключено браковъ болѣе на 6.087.

II. Подати и повинности.

<i>а) Окладные сборы.</i>	Къ 1888 году осталось въ недомкѣ.	31.414 р. 44 к.
(Приложеніемъ къ этой статьѣ служить вѣдомость № 4-й).	Оклада на 1888 годъ назначено	1.856.456 » 1 »
	Недомокъ прежнихъ лѣтъ	11.070 » 45 »
	Всего	1.898.940 р. 90 к.

Поступило въ 1888 году.	1.874.476 » 11 »
Осталось по губерніи къ 1-му января 1889 г.	
въ долгу	24.464 » 79 »

б) Земскіе сборы.

По раскладкѣ утвержденной земскимъ собраніемъ на 1888 годъ предполагено было къ поступленію съ земель и другихъ предметовъ обложенія:

Губернскаго земскаго сбора	354.949 р.
Менѣ противъ 1887 на	68.058 » 84 к.
Въ теченіи года причислено	10.569 » 96 »
Итого подлежало къ поступленію	365.518 » 96 »
Изъ этого поступило	265.316 » 1 »

Затѣмъ осталось не взыскано оклада къ 1-му января 1889 года	100.202 » 95 »
---	----------------

Кромѣ того въ отчетномъ году поступило въ счетъ оклада на 1889 годъ	1.195 » 98 »
---	--------------

Поступило съ разныхъ тоговыхъ и промысловыхъ свидѣтельствъ и патентовъ сбора	148.285 » 14 »
--	----------------

Къ 1-му января 1888 года недоимокъ окладнаго сбора состояло	188.381 » 51 »
---	----------------

Въ теченіи года сложено	1 303 » 44 »
» » » поступило	109.343 » 19 »

Затѣмъ къ 1-му января 1889 г. осталось	77.734 » 88 »
--	---------------

Всего къ 1-му января 1889 г. осталось не взыскано недоимокъ и оклада	177.937 » 83 »
--	----------------

Противъ 1887 года недоимки уменьшились на	10.443 р. 68 к.
Уѣздныхъ земскихъ сборовъ подлежало къ по-	
ступленію	- - - - - 1.260.181 » 26 »
Болѣе противъ 1887 г. на	- - - - - 40.525 » 7 »
Сверхъ того пени	- - - - - 28.441 » 25 »
Всего подлежало къ поступленію	- - - - - 1.288.622 » 51 »
Изъ этого числа исключено по разнымъ слу-	
чаямъ	- - - - - 19.706 » 99 »
Пени	- - - - - 1.670 » 11 »
	<hr/>
Итого	- 21.377 » 10 »
Поступило оклада	- - - - - 947.778 » 46 »
Пени	- - - - - 14.430 » 70 »
Всего по 1-е января 1889 года поступило	
оклада и пени	- - - - - 962.209 » 16 »
Осталось въ недоимкѣ:	
Оклада	- - - - - 307.040 » 33 »
Пени	- - - - - 29.196 » 82 »
Къ 1-му января 1888 г. недоимокъ состояло	468.758 » 23 »
Въ теченіи года причислено	- - - - - 3.251 » 18 »
Исключено	- - - - - 5.068 » 8 »
Поступило	- - - - - 297.206 » 52 »
Осталось недоимокъ къ 1-му января 1889 г.	169.734 » 81 »
Всего къ 1-му января 1889 г. осталось не	
взыскано недоимокъ, оклада и пени	- - - - - 505.971 » 96 »
Болѣе противъ 1887 г. на	- - - - - 8.607 » 54 »

в) *Сборы определенные дворянствомъ губерніи на частныя повинности.*

Сборовъ на частныя повинности съ дворянскихъ имѣній Полтавской губерніи къ 1888 г. осталось въ недоимкѣ	- 50.888 р. 48 к
Опредѣлено дворянствомъ оклада на 1888 г.	- 57.176 » 93 »
Въ 1888 г. поступило недоимки и оклада	- 48.526 » 68 »
Осталось къ 1-му января 1889 г. въ недоимкѣ	59.538 » 67 »

г) *Городскіе доходы и расходы.*

По всемъ городамъ Полтавской губерніи, доходовъ, какъ видно изъ свѣдѣній, доставленныхъ городскими управами, въ отчетномъ году поступило 681.692 р. 23¹/₂ к. и израсходовано 704.595 р. 77³/₄ к.

При сравненіи общей цифры доходовъ и расходовъ за отчетный годъ съ такими же цифрами за предшествовавшій годъ, оказывается, что доходъ и расходъ уменьшились первый—на 108.248 р. 92¹/₂ к., а послѣдній на 50.268 р. 66¹/₄ к.

д) *Выкупные платежи.*

Въ 1888 году слѣдовало къ поступленію:

Недоимокъ	- - - - - 1.486 р. 47 к.
Оклада	- - - - - 1.040.693 » 69 »
	<hr/>
Итого	- 1.042.180 » 16 »

Вновь причислено:

Недоимокъ	- - - - - 1.822 » 63 »
Оклада	- - - - - 460 » 37 »
	<hr/>
Итого	- 2.283 » —

Исключено:

Недоимокъ -	-	-	-	-	-	1.538 р.	3 к.
Оклада -	-	-	-	-	-	4.919 »	18 »
Итого -						-	6.457 » 21 »

Поступило:

Недоимокъ -	-	-	-	-	-	1.619 »	68 »
Оклада -	-	-	-	-	-	1.036.070 »	11 »
Итого -						-	1.037.689 » 79 »

Осталось къ 1889 году:

Недоимокъ -	-	-	-	-	-	151 »	39 »
Оклада -	-	-	-	-	-	164 »	77 »
Итого -						-	316 » 16 »

е) Акцизные сборы.

Сборовъ этихъ въ отчетномъ году поступило 7.303.078 р. 51 к., болѣе противъ предшествовавшаго года на 1.313.453 р. 90³/₄ к.

Въ частности, въ сравненіи съ предъидущимъ годомъ, поступленіе этихъ сборовъ распредѣляется:

	1887 г.	1888 г.
Съ питей -	4.788.212 р. 52 ¹ / ₄ к.	5.828.237 р. 31 к.
» дрожжей -	1.651 » 25 »	2.222 » 50 »
» нефтяныхъ маслъ -	— —	9.178 » 20 »
» спичекъ -	— —	25.987 » 78 »
» патентнаго сбора -	364.621 » 50 »	416.453 » 62 »
» табаку -	831.123 » 59 »	1.015.389 » 18 »

Сверхъ того поступило

денежныхъ взысканій за нарушеніе частными лицами

правиль акцизнаго устава- 4.015 » 74 » 5.609 » 92 »

Итого - 5.989.624 » 60¹/₄ » 7.303.078 » 51 »

Къ 1-му января 1889 года остается въ не-

доимкѣ - - - - - 69.249 р. 19¹/₄ к.

Въ этомъ числѣ:

1) Переходящихъ, обеспеченныхъ виномъ, имуществомъ и залогами - - - - 11.464 » 72¹/₄ »

2) Взыскиваемыхъ съ имущества заводчиковъ и складчиковъ - - - - 33.562 » 38¹/₂ »

3) Подлежащихъ сложенію за сгорѣвшее вино 24.222 » 8¹/₂ »

Взято патентовъ для продажи крѣпкихъ напитковъ:

	1887 г.	1888 г.
Оптовыхъ складовъ -	-	165.
Мѣсть раздробительной продажи -	-	163.

	1887 г.	1888 г.
Мѣсть раздробительной продажи -	2.597.	2.708.

Въ сравненіи съ предъидущимъ годомъ число оптовыхъ складовъ уменьшилось на 3 а мѣсть раздробительной продажи увеличилось на 111.

ж) *Натуральная повинность.* **Квартирная повинность.** Въ отчетномъ году квартирнымъ довольствиемъ удовлетворены изъ постоянныхъ, временныхъ и проходящихъ войскъ:

НАИМЕНОВАНИЕ ЧАСТЕЙ ВОЙСКЪ.	Штабъ и оберъ-офицеровъ и классовыхъ чиновъ.	НИЖНИХЪ ЧИНОВЪ.	
		Сложено по штату.	Среднее ежемѣсячное число сверхкомлектныхъ и прикомандированныхъ.
Управленіе начальника 12 мѣстной бригады.	3	12	
Управленіе губернскаго жандармскаго начальника	2	12	
Управленія уѣздныхъ воинскихъ начальниковъ и состоящія при нихъ конвойныя команды въ городахъ:			
Полтавѣ - - - - -	2	50	
Гадячѣ - - - - -	2	23	
Зеньковѣ - - - - -	2	25	
Золотоношѣ - - - - -	2	32	
Кременчугѣ - - - - -	2	45	
Кобелякахъ - - - - -	2	19	
Константиноградѣ - - - - -	2	20	
Лохвицѣ - - - - -	2	20	
Лубнахъ - - - - -	2	19	
Миргородѣ - - - - -	2	23	
Пирятинѣ - - - - -	2	22	
Прилукахъ - - - - -	2	19	
Переяславѣ - - - - -	2	25	
Ромнахъ - - - - -	2	30	
Хоролѣ - - - - -	2	22	
Канцеляріи помощниковъ губернскаго жандармскаго управленія въ городахъ:			
Кременчугѣ - - - - -	1	7	
Ромнахъ - - - - -	1	5	
Продовольственные магазины въ городахъ:			
Полтавѣ - - - - -	1	7	
Кременчугѣ - - - - -	1	38	
Лубнахъ - - - - -	1	4	
Ромнахъ - - - - -	1	4	
Питендантскій вещевоу складъ въ г. Кременчугѣ	20	204	
Артиллерійскій окружный складъ и мѣстная артиллерійская команда въ г. Кременчугѣ	6	464	20
Военная мукомольня въ г. Кременчугѣ	»	31	
Резервные пѣхотные баталіоны 63 и 64.			
Роты 63-го резервнаго пѣхотнаго баталіона въ городахъ:			
1-я въ Константиноградѣ - - - - -	35	626	7
2-я въ Лохвицѣ - - - - -			
3-я въ Миргородѣ - - - - -			
4-я въ Гадячѣ - - - - -			
5-я въ Полтавѣ - - - - -			
64-го — 1-я въ Кобелякахъ - - - - -	35	519	6
2-я въ Золотоношѣ - - - - -			
3-я въ Переяславѣ - - - - -			
4-я въ Пирятинѣ - - - - -			
5-я въ Кременчугѣ - - - - -			
Роты этихъ баталіоновъ квартировали въ означенныхъ городахъ до половины мая, съ половины же мая при своихъ штабахъ, 63-го въ г. Полтавѣ и 64-го въ г. Кременчугѣ.			
Штабъ 9-й пѣхотной дивизіи въ г. Полтавѣ.	4	10	
Пѣхотные полки этой дивизіи въ городахъ:			
33-й Елецкій въ Полтавѣ - - - - -	78	1911	

35-й Брянскій въ Кременчугѣ	-	-	78	1.906	
36-й Орловскій въ Константиноградѣ	-	-	78	1.457	
Штабъ 9-й кавалерійской дивизіи въ городѣ Ромнахъ	-	-	4	7	
Кавалерійскіе полки этой дивизіи въ городахъ:					
25-й драгунскій Казанскій въ Ромнахъ	-	-	44	1.071	
26-й драгунскій Бугскій въ Лубнахъ	-	-	44	1.071	
27-й драгунскій Кіевскій въ Прилукахъ	-	-	44	1.071	
Уральскій казачій № 1-й въ Лохвицѣ	-	-	37	978	
Управленіе 9-й артиллерійской бригады въ г. Полтавѣ					
2-я батарея въ м. Опошнѣ Зеньковского уѣзда	-	-	6	17	
3-я батарея (въ г. Полтавѣ	-	-	12	360	
6-я батарея (въ г. Кобелякахъ	-	-	6	180	
Ремонтныя депо въ уѣздахъ:					
Миргородскомъ: 2 бригады кавалерійскаго запаса	-	-	2	16	
Кадра № 2-й гвардейскаго кавалерійскаго запаса	-	-	2	16	
Лубенскомъ: кадра № 3-й гвардейскаго кавалерійскаго запаса	-	-	2	16	
Гадячскомъ: гвардейскомъ артиллеріи и артиллеріи С.-Петербургскаго военнаго округа	-	-	2	45	
Прилуцкомъ: артиллеріи Кіевского военнаго округа	-	-	2	41	
Начальники отдѣленій жандармскихъ управленій желѣзныхъ дорогъ:					
Полтавѣ	-	-	1	»	
Кременчугѣ	-	-	1	»	
Ромнахъ	-	-	1	»	
			591	12.708	33

80637

При нѣкоторыхъ частяхъ войскъ имѣются склады вещей неприкосновенныхъ запасовъ, которые находятся въ городахъ:

Полтавѣ 5, Кременчугѣ 4, Константиноградѣ 2, Ромнахъ 2, Гадячѣ 1, Золотоношѣ 1, Кобелякахъ 1, Лохвицѣ 1, Миргородѣ 1, Переяславѣ 1, Пирятинѣ 1, Прилукахъ 1, Хоролѣ 1.

Въ Полтавской губерніи было расквартировано 12.741 нижнихъ чиновъ при 591 штабѣ и оберъ офицерахъ. На удовлетвореніе квартирнымъ довольствіемъ войскъ изъ суммъ государственнаго казначейства предстоитъ къ расходу 219.851 р. 7 к., суммы этой недостаточно и недостатокъ этотъ выражается приплатою городами изъ городскихъ средствъ.

Вслѣдствіе недостаточности квартирныхъ окладовъ опредѣленныхъ Положеніемъ ⁸/₂₀ іюня 1874 г. расквартированіе войскъ возложено на городскія и сельскія общественныя управленія, которыя принимаютъ всѣ приплаты по расквартированію войскъ.

Городскія общественныя управленія размѣщаютъ нижнихъ чиновъ войскъ казарменнымъ порядкомъ въ общественныхъ или нанимаемыхъ ими зданіяхъ, и только въ случаѣ большаго накопленія войскъ въ нѣкоторыхъ городахъ, по недостатку помѣщеній, нижніе чины размѣщаются по обывательскимъ квартирамъ. Казарменныя устроенныя на счетъ городовъ помѣщаются: въ Кременчугѣ, Лубнахъ, Переяславѣ, Лохвицѣ Гадячѣ и Хоролѣ. Кромѣ того въ г.г. Кременчугѣ и Лубнахъ находятся зданія инженернаго вѣдомства.

Въ селеніяхъ войска расквартировываются по обывательскимъ домамъ.

Затѣмъ, такъ какъ дѣйствительная стоимость дровъ въ каждомъ уѣздѣ Полтавской губерніи превышаетъ сумму опредѣленную квартирными окладами, то почти все общественныя управления отказались отъ поставки дровъ для варенія пищи и печенія хлѣба нижнимъ чинамъ войскъ, почему заготовленіе для этой надобности дровъ производится подряднымъ или хозяйственнымъ способомъ.

На удовлетвореніе расходовъ по квартирному довольствію войскъ изъ суммъ государственнаго казначейства по 1-е января 1889 года израсходовано 141.565 р. 4 к.

Расходъ этой суммы между городами, селеніями и лицами распределяется слѣдующимъ образомъ:

Названіе городовъ, обществъ и лицъ, коиmъ отпущены деньги.	Сумма отпущенныхъ денегъ				Сумма предстоящихъ расходовъ.				ВСЕГО.	
	На нижнихъ чиновъ и лошадей.		На управленія и заведенія.		На нижнихъ чиновъ и лошадей.		На управленія и заведенія.			
	Руб.	К.	Руб.	К.	Руб.	К.	Руб.	К.	Руб.	К.
Г. Полтавѣ - - - -	21.166	25	27.570	71	436	87	1.007	75	50.181	58
» Гадячу - - - -	270	40	399	56	27	48	181	65	879	9
» Зѣнькову - - - -	366	40	330	44	131	96	231	66	1.060	46
» Золотоношѣ - - - -	405	69	408	69	52	56	136	24	1.003	18
» Кременчугу - - - -	14.482	50	13.108	65	367	13	401	21	28.359	49
» Кобелякамъ - - - -	1.527	98	1.506	8	250	»	291	66	3.575	72
» Константинограду - - - -	3.127	18	4.213	24	2.165	30	1.904	95	11.410	67
» Лохвицѣ - - - -	3.920	68	1.936	13	928	52	517	48	7.302	81
» Лубнамъ - - - -	2.277	27	1.139	14	850	92	796	28	5.063	61
» Миргороду - - - -	582	41	407	20	31	25	65	82	1.086	68
» Пирятину - - - -	357	67	291	60	30	40	153	33	833	»
» Прилукамъ - - - -	4.521	7	3.165	8	858	94	840	60	9.385	69
» Переяславу - - - -	612	79	302	46	36	66	74	16	1.026	7
» Ромнамъ - - - -	4.786	24	5.979	80	1.278	52	1.809	85	13.854	41
» Хоролу - - - -	69	37	299	16	836	60	537	33	1.742	46
<i>Волостнымъ правленіямъ:</i>										
Опошнянскому, Зѣнковскаго уѣзда	790	95	758	31	835	40	541	65	2.926	31
Песчанскому, Константиногр. »	1.777	57	379	2	859	72	250	»	3.266	31
<i>Лохвицкаго уѣзда:</i>										
Иваннскому - - - -	112	40	16	66	182	30	20	72	332	8
Лохвицкому - - - -	383	34	19	43	158	32	24	99	586	8
Юсковскому - - - -	390	72	58	28	294	57	36	98	780	55
Сенчанскому - - - -	359	40	40	24	289	90	33	33	722	87
<i>Лубенскаго уѣзда:</i>										
Лазорскому - - - -	271	32	18	54	375	54	28	30	693	70
Сифтинскому - - - -	26	4	»	»	»	»	»	»	26	4
Таращинцевскому - - - -	213	44	15	33	275	42	18	26	522	45
Ольшанскому - - - -	237	68	15	83	365	38	41	61	660	50
Засульскому - - - -	1.367	52	99	15	172	56	27	42	1.666	65
Нижнебулатецкому - - - -	1.134	50	86	85	»	»	»	»	1.220	75
Черевковскому - - - -	362	87	24	99	»	»	»	»	387	86
<i>Прилукскаго уѣзда:</i>										
Прилукскому - - - -	940	90	67	40	862	73	58	71	1.929	74
Богдановскому - - - -	1.100	8	78	84	301	2	27	»	1.506	94

Роменскаго уѣзда:										
Талалаевскому - - - -	261	61	18	87	326	78	43	26	650	52
Засульскому - - - -	1.857	70	126	6	794	60	73	26	2.851	39
Хмѣловскому - - - -	363	92	28	87	242	5	18	40	653	24
Коровинскому - - - -	410	17	28	87	389	73	27	6	855	83
Перекоповскому - - - -	229	42	17	74	»	»	»	»	247	16
Бобрикскому - - - -	378	7	28	87	486	2	33	33	926	29
Роменскому - - - -	537	1	37	75	»	»	»	»	574	76
Помощникамъ начальника губернскаго жандармскаго управленія:										
въ г. Кременчугѣ - - - -	»	»	235	48	»	»	»	»	235	48
» » Ромнахъ - - - -	»	»	189	96	»	»	»	»	189	96
Начальникамъ отдѣленій жандармскаго полицейскаго управленія желѣзн. дорогъ:										
Полтавскаго - - - -	»	»	290	»	»	»	»	»	290	»
Кременчугскаго - - - -	»	»	241	65	»	»	»	»	241	65
Роменскаго - - - -	»	»	169	15	»	»	»	»	169	15
Командиру желѣзно-дорожной станціи Кременчугъ - - - -										
	»	»	142	50	»	»	»	»	142	50
Ремонтерамъ:										
2-й бригады кавалерійскаго запаса Лапно-Данилевскому - - - -										
	500	65	759	99	»	»	»	»	1.260	64
Кадра № 2-й гвардейскаго кавалерійскаго запаса Измайлову - - - -										
	600	56	759	99	»	»	»	»	1.360	55
Кадра № 3-й гвардейскаго кавалерійскаго запаса Скаржинскому - - - -										
	538	60	»	»	106	88	760	»	1.405	48
Гвардейской артиллеріи Глазенапу -										
	320	63	759	99	»	»	»	»	1.080	62
Артиллеріи Кіевскаго округа Сторо- женку - - - -										
	292	12	760	»	»	»	»	»	1.052	12
Итого -										
	74.233	9	67.331	95	15.602	3	11.014	25	168.181	32
Кромѣ того:										
Выдано подрядчикамъ и уѣзднымъ рас- порядительнымъ комитетамъ за постав- ленные ими для войскъ дрова - - - -										
	»	»	»	»	»	»	»	»	45.510	17
На заготовленіе подстилочныхъ при- надлежностей - - - -										
	»	»	»	»	»	»	»	»	3.602	32
На очистку нечистотъ въ зданіяхъ инженерскаго вѣдомства - - - -										
	»	»	»	»	»	»	»	»	1.050	»
Квартирныя деньги семействамъ ниж- нихъ чиновъ состоящимъ на сверхсроч- ной службѣ - - - -										
	»	»	»	»	»	»	»	»	1.349	48
За напечатаніе объявленій о торгахъ										
	»	»	»	»	»	»	»	»	157	78
ВСЕГО -										
	»	»	»	»	»	»	»	»	219.851	7

Воинская повинность. Призывъ 1888 г. для отправления воинской повинности исполненъ совершенно свободно; достигшихъ призывнаго возраста считалось 23.810 человекъ, за исключеніемъ же, по разнымъ причинамъ, выниманію жеребья подлежало 23.635; а по разверсткѣ назначено съ Полтавской губерніи къ поступленію на службу 6.879 человекъ, въ числѣ коихъ принято 6.875 и осталось въ недоборѣ 4.

Въ общемъ числѣ подлежащихъ выниманію жеребья заключалось льготныхъ:

а) 1-го разряда -	-	-	-	-	-	-	5.283.
б) 2-го » -	-	-	-	-	-	-	4.934.
в) 3-го » -	-	-	-	-	-	-	1.348.

Отсрочекъ дано:

а) По имущественному положенію -	-	-	-	-	-	1.
б) Для окончанія образованія -	-	-	-	-	-	67.

Освобождено:

а) По недостатку роста -	-	-	-	-	-	72.
б) По болѣзнямъ -	-	-	-	-	-	2.865.
в) Вслѣдствіе одновременнаго призыва къ жеребью двухъ родныхъ братьевъ -	-	-	-	-	-	16.
г) Вслѣдствіе мѣны номеровъ жеребья -	-	-	-	-	-	1.

По сословіямъ контингентъ новобранцевъ 1888 года представлялъ слѣдующія данныя:

1) Дворянъ -	-	-	-	-	-	74.
2) Служащихъ чиновниковъ -	-	-	-	-	-	2.
3) Почетныхъ гражданъ -	-	-	-	-	-	21.
4) Другихъ изъ незаписанныхъ въ ревизію сословіи -	-	-	-	-	-	24.
5) Купцовъ -	-	-	-	-	-	9.
6) Мѣщанъ и цеховыхъ -	-	-	-	-	-	437.
7) Крестьянъ всѣхъ наименованій -	-	-	-	-	-	5.469.
8) Прочихъ лицъ не внесенныхъ въ ревизскіе списки, а равно приписанныхъ къ обществамъ послѣ ревизіи -	-	-	-	-	-	802.

По вѣроисповѣданіямъ:

1) Православныхъ и единовѣрцевъ -	-	-	-	-	-	6.648.
2) Католиковъ -	-	-	-	-	-	1.
3) Евреевъ -	-	-	-	-	-	226.

По происхожденію:

1) Русскихъ, малороссовъ и бѣлоруссовъ -	-	-	-	-	-	6.648.
2) Поляковъ -	-	-	-	-	-	1.
3) Евреевъ -	-	-	-	-	-	226.

Относительно роста нельзя не замѣтить что наименьшей нормальной мѣры (34¹/₂ в.) принято 65, остальные же всѣ выше этой мѣры. Такъ пришлось на росты:

Въ 2 арш. 3 вер. -	-	-	-	-	-	464.
--------------------	---	---	---	---	---	------

Въ 2 арш. 4 вер.	-	-	-	-	-	-	1.365.
» 2 » 5 »	-	-	-	-	-	-	1.999.
» 2 » 6 »	-	-	-	-	-	-	1.792.
» 2 » 7 »	-	-	-	-	-	-	848.
» 2 » 8 »	-	-	-	-	-	-	284.
» 2 » 9 »	-	-	-	-	-	-	50.
» 2 » 10 «	-	-	-	-	-	-	8.

III. Общественное благоустройство и благочиніе.

а) Казенныя зданія.

Ремонтныя работы зданій, состоящихъ въ вѣдомствѣ Министерства Внутреннихъ Дѣлъ, въ отчетномъ году обошлись 12.232 р. 40 к.

Изъ сего числа употреблено:

1) На ремонтъ тюремныхъ зданій въ городахъ:

Полтавѣ	-	-	-	-	-	-	801 р. 19 к.
Кобелякахъ	-	-	-	-	-	-	1.195 » — »
Миргородѣ	-	-	-	-	-	-	150 » — »
Хоролѣ	-	-	-	-	-	-	450 » — »
Ромнахъ	-	-	-	-	-	-	400 » — »
Гадячѣ	-	-	-	-	-	-	300* » — »
Константиноградѣ	-	-	-	-	-	-	300 » — »
Пирятинѣ	-	-	-	-	-	-	400 » — »
Зѣньковѣ	-	-	-	-	-	-	300 » — »
Прилукахъ	-	-	-	-	-	-	500 » — »
Лубнахъ	-	-	-	-	-	-	600 » — »
Кременчугѣ	-	-	-	-	-	-	320 » 10 »
Переяславѣ	-	-	-	-	-	-	235 » 93 »

И для исправительнаго арестантскаго отдѣленія въ

Полтавѣ	-	-	-	-	-	-	845 » 20 »
---------	---	---	---	---	---	---	------------

2) На содержаніе въ чистотѣ тюремъ въ городахъ:

Полтавѣ	-	-	-	-	-	-	539 » 70 »
Хоролѣ	-	-	-	-	-	-	159 » — »
Зѣньковѣ	-	-	-	-	-	-	150 » — »
Ромнахъ	-	-	-	-	-	-	120 » — »
Гадячѣ	-	-	-	-	-	-	80 » — »
Пирятинѣ	-	-	-	-	-	-	60 » — »
Переяславѣ	-	-	-	-	-	-	40 » — »
Константиноградѣ	-	-	-	-	-	-	78 » — »

И исправительнаго арестантскаго отдѣленія въ

Полтавѣ	-	-	-	-	-	-	645 » 70 »
---------	---	---	---	---	---	---	------------

3) На ремонтъ зданій:

Губернаторскихъ зданій въ Полтавѣ	-	-	-	-	-	-	1.103 » 92 »
-----------------------------------	---	---	---	---	---	---	--------------

Присутственныхъ мѣстъ:

Въ Полтавѣ	-	-	-	-	-	-	780 » 88 »
— Кобелякахъ	-	-	-	-	-	-	200 » — »
— Кременчугѣ	-	-	-	-	-	-	250 » — »
— Зѣньковѣ	-	-	-	-	-	-	300 » — »
— Константиноградѣ	-	-	-	-	-	-	250 » — »

На 1889 годъ предполагено работъ по устройству и исправленію слѣдующихъ сооружений:

Мостовъ	-	-	-	-	-	-	-	-	97.
Плотинъ	-	-	-	-	-	-	-	-	68.
Каменныхъ мостовыхъ	-	-	-	-	-	-	-	-	1.
Другихъ разнаго рода сооружений	-	-	-	-	-	-	-	-	17.

в) Почта и телеграфъ.

Въ отчетномъ году въ Полтавской губерніи состояло: соединенныхъ, по еще окончательно не преобразованныхъ, почтовыхъ конторъ и телеграфныхъ станцій 3, почтово-телеграфныхъ конторъ 12, почтово-телеграфныхъ отдѣленій 10, почтовыхъ отдѣленій 7, почтовыхъ станцій съ приѣмомъ и выдачею корреспонденціи 24, и конныхъ почтовыхъ станцій, содержимыхъ съ торговъ, по системѣ вольныхъ почтъ безъ опредѣленія комплекта лошадей—54, изъ которыхъ съ 1 октября упразднено 2 и нынѣ состоитъ 52.

Изъ числа конныхъ почтовыхъ станцій Дудниковская помѣщается въ казенномъ зданіи, а остальные въ частныхъ домахъ, нанимаемыхъ содержателями, и все дома находятся въ удовлетворительномъ состояніи. Кромѣ почтовыхъ станцій въ губерніи установлено 10 пунктовъ для перевозки почтъ отъ почтовыхъ станцій и отдѣленій, состоящихъ на проселочныхъ дорогахъ, до ближайшихъ почтовыхъ и почтово-телеграфныхъ учреждений, находящихся на почтовыхъ трактахъ, и 4 почтовыхъ станцій съ опредѣленнымъ комплектомъ лошадей собственно для перевозки почтъ отъ почтовыхъ и почтово-телеграфныхъ учреждений до мѣстныхъ вокзаловъ желѣзныхъ дорогъ и обратно, за плату по 3 коп. на версту и лошадь.

Независимо производящейся почто - содержателямъ приплаты изъ суммъ Государственнаго казначейства, состоящихъ въ распоряженіи распорядительнаго комитета, за содержаніе почтовыхъ станцій уплачено отъ почтово-телеграфнаго вѣдомства прогоновъ почтосодержателямъ почтовыхъ станцій и содержателямъ почтовыхъ пунктовъ для перевозки почтъ по проселочнымъ дорогамъ за возку почтъ и эстафетъ 36.780 р. 76 к.

Въ отчетномъ году учреждены въ Полтавской губерніи: въ м. Борисполѣ Переяславскаго уѣзда телеграфная станція при тамошней почтовой станціи и въ селѣ Варвѣ Лохвицкаго уѣзда почтовое отдѣленіе.

Дѣятельность почтовыхъ телеграфныхъ и почтово-телеграфныхъ учреждений въ губерніи выражается слѣдующими числовыми данными:

въ теченіи года получено писемъ и бандерольныхъ отправленій 2.834.333.

Въ томъ числѣ:

Казенныхъ	636.972.
Частныхъ	2.015.461.
Бандерольныхъ отправленій	181.900.
Отправлено эстафетъ	76.
Почтъ:	{	отправлено	27.502.
		получено	27.500.

Денежныхъ и цѣнныхъ пакетовъ и цѣнныхъ посылокъ:

Получено	198.458.
Отправлено	204 323.

Въ томъ числѣ пакетовъ международной корреспонденціи:

Отправлено	1.905.
Получено	1.181.
Посылки безъ цѣны: {	
отправлено	6.472.
получено	16.505.
Въ томъ числѣ казенныхъ	10.016.

Писемъ и посылокъ международной корреспонденціи:

Получено: {		
писемъ и посылокъ	62.967.	
бандерольныхъ отправлений	38.558.	
Отправлено: {		
писемъ и посылокъ	43.738.	
бандерольныхъ отправлений	7.947.	
Книгъ и періодическихъ изданій: {		
отправлено	113.729.	
получено	1.814.562.	
Въ семъ числѣ получено международныхъ отправлений	3.796.	

С в е р х ь т о г о:

Поступило для раздачи мѣстной корреспонденціи:

Писемъ	46.614.
Денежныхъ и цѣнныхъ пакетовъ	879.
Цѣностію на	6.719.
Бандерольныхъ отправлений	33.998.
Посылки безъ цѣны	3.
Посылки цѣнныхъ	4.
Цѣностію на	10.

Получено въ Полтавской почтово-телеграфной конторѣ на храненіе не розданной корреспонденціи:

Писемъ	6.773.
Пакетовъ и посылокъ	290.
Бандерольныхъ отправлений	169.
Въ томъ числѣ международной корреспонденціи	72.
Въ денежныхъ и цѣнныхъ пакетахъ, и цѣнныхъ посылкахъ переходящей корреспонденціи перевезено цѣнностей на сумму	82.729.801.
Собственно отправленныхъ цѣнностей	81.974.941.
Въ томъ числѣ международной корреспонденціи	200.689.

Обмѣнено телеграммъ:

Входящихъ	145.517.
Исходящихъ	125.437.
Проходящихъ	337.347.

Поступило дохода:

По почтовой операціи	236.016.
По телеграфной	96.134.
Расходъ на содержаніе учреждений	142.299.

Кромѣ правительственныхъ почтовыхъ и почтово-телеграфныхъ учреждений, въ губерніи учреждены для перевозки корреспонденціи земскія почты, которыя существуютъ въ Кременчугскомъ, Прилуцкомъ, Переяславскомъ, Золотоношскомъ и Зѣньковскомъ уѣздахъ.

Переслано посредствомъ этихъ почтъ корреспонденціи:

Простыхъ писемъ:	оплаченныхъ	61.160.
	бесплатныхъ (казенныхъ)	150.185.
Газетъ и журналовъ		66.806.
Повѣстокъ о полученной корреспонденціи		22.402.
Посылокъ безъ цѣны		12.994.
Итого		313.547.

2) *Рѣчное судоходство.*

Рѣчное судоходство на рѣкѣ Днѣпрѣ, въ предѣлахъ Полтавской губерніи, въ отчетномъ году выразилось слѣдующими данными:

НАИМЕНОВАНИЕ РѢКЪ.	Число грузившихся, разгрузившихся и мимо прошедшихъ.				Количество клади въ пудахъ.	Количество клади въ рубляхъ.	Число судора- бочихъ.	НАЗВАНІЕ ПРИСТА- НЕЙ.
	Судовъ.	Плотовъ.	Число парохо- диль.					
			Пассажир- скихъ.	Буксир- ныхъ.				
Судоходная рѣка Днѣпръ.								<i>Постоянныя:</i>
<i>По ней:</i>								Прохоровская, Рудя- ковская, Сальковская, Переяславская, Красная, Налѣениковская, Богун- ская, Кременчугская и Градижская.
Грузившихся - -	1100	»	8	18	3.358.217	1.597.878	6.256	
Выгрузившихся - -	76	27	42	»	92.834	108.896	1.347	
Мимо прошедшихъ -	631	2414	1021	190	7.091.798	4.977.627	38.888	<i>Временная.</i>
Казенной клади -	»	»	»	»	4.192	408	»	Бубновская.

Примѣчаніе: 1) Показанное число плотовъ въ общемъ пудовомъ вѣсѣ клади не заключается.

2) Рѣка Днѣпръ въ 1888 году вскрылась отъ льда 17-го марта и покрылась льдомъ къ 2-му декабря.

3) Грузъ состоялъ на грузившихся судахъ преимущественно изъ хлѣба въ зернѣ и на разгрузившихся изъ соли, бакалейнаго товару, камня бутового, желѣзныхъ издѣлій и лѣсныхъ строительныхъ матеріаловъ.

4) Въ навигацію 1888 года горизонтъ воды въ р. Днѣпрѣ благоприятствовалъ судоходству и сплаву весной во время половодія и въ большую часть лѣтняго времени, и лишь только начиная съ сентября мѣсяца и до закрытія навигаціи, вслѣдствіе наступившаго мелководія, суда встрѣчали затрудненія при проходѣ черезъ мели.

5) Въ видахъ облегченія прохода судовъ по мелямъ рѣки Днѣпра въ меженное время производилась обстановка фарватера указательными и предостерегательными, береговыми и плавучими знаками, которые освѣщались въ ночное время по мѣрѣ надобности.

6) Судоходство въ 1888 году, въ сравненіи съ предшествовавшимъ годомъ, увеличилось, вслѣдствіе урокая хлѣбовъ, а именно: въ отчетномъ году съ пристаней Полтавской губерніи нагружено въ суда и отправлено товаровъ на 843.508 р. болѣе и [по разгрузкѣ товаровъ съ судовъ и плотовъ на 28.702 р. болѣе.

7) На рѣкѣ Днѣпрѣ, въ предѣлахъ Полтавской губерніи, крушеній судовъ и несчастныхъ случаевъ съ людьми въ навигацію 1888 года не было.

8) Успѣху взводнаго и сплавнаго судоходства содѣйствовали буксирныя и пассажирскіе пароходы, число которыхъ въ навигацію отчетнаго года было въ движеніи по р. Днѣпру и ея притокамъ до пороговъ болѣе 100 штукъ.

д) *Народная нравственность.* По имѣющимся свѣдѣніямъ въ отчетномъ году совершено 3.961 преступленіе, болѣе противъ 1887 года на 464; изъ этого числа по подсудности подлежало разсмотрѣнію окружныхъ судовъ 790, по коимъ судами признаны виновными 958, въ томъ числѣ мужчинъ 767 и женщинъ 181.

По сословіямъ осуждено:

	Муж.	Жен.
Дворянъ потомственныхъ - - - - -	24.	8.
Дворянъ личныхъ - - - - -	42.	12.
Почетныхъ гражданъ и купцовъ - - - - -	55.	5.
Мѣщанъ - - - - -	481.	148.
Крестьянъ - - - - -	1.898.	361.
Военнаго званія - - - - -	250.	27.
Другихъ сословій - - - - -	146	30.
Итого -	2.874.	583.

Главные роды преступленій суть:

	Преступленій.	Осужден. мужчинъ.	Осужден. женщинъ.
Кража - - - - -	1708	1220	225
Потребленіе и поврежденіе чужаго имущества поджогомъ или другимъ образомъ -	240	148	42
Смертоубійство - - - - -	308	167	115
Грабежи - - - - -	61	93	5
Нарушеніе правилъ осторожности отъ пожаровъ - - - - -	67	59	16
Нанесеніе увѣчья, ранъ и другихъ поврежденій здоровья - - - - -	76	95	9
Спротивленіе распоряженіямъ правительства и неповиновеніе установленнымъ властямъ -	180	205	25
Оскорбленіе чести и цѣломудрія женщинъ, личныя обиды и клевета - - - - -	44	45	»
Нарушеніе общественнаго спокойствія, порядка и оградяющихъ оное постановленій -	13	13	2

По возрастамъ наибольшая склонность къ преступленіямъ обнаруживается въ періодѣ отъ 21 до 30 лѣтъ, наименьшая въ возрастѣ ниже 17 и отъ 60 лѣтъ.

Случаевъ поддѣлки денежныхъ знаковъ въ Полтавской губерніи въ 1888 г. не было, также не было случаевъ сбыта фальшивыхъ кредитныхъ билетовъ.

с) *Тюремные замки.*

Въ городахъ: Полтавѣ, Кременчугѣ, Ромнахъ, Гадячѣ, Зѣньковѣ, Константиноградѣ, Лубнахъ, Пирятинѣ, Хоролѣ, Переяславѣ, Прилукахъ, Кобелякахъ и Миргородѣ тюрьмы помѣщаются въ казенныхъ зданіяхъ. Въ нѣкоторыхъ изъ нихъ, вслѣдствіе тѣсноты казенныхъ зданій, занимаются еще и частныя помѣщенія, именно: въ Полтавѣ, Кременчугѣ, Константиноградѣ, Кобелякахъ и Миргородѣ.

Въ городахъ: Лохвицѣ и Золотоношѣ тюрьмы, по неимѣнію казенныхъ зданій, помѣщаются въ частныхъ домахъ.

Мѣсть въ тюрьмахъ, полагая по двѣ кубическія сажени воздуха на каждаго арестанта, считается 802, число-же заключенныхъ въ нихъ постоянно превышаетъ эту сумму, доходя въ зимніе мѣсяцы до 1.333.

Такое несообразное съ числомъ мѣсть скопленіе арестантовъ, въ связи съ неудовлетворительнымъ состояніемъ нѣкоторыхъ тюремныхъ помѣщеній, въ особенности въ городахъ: Кобелякахъ, Золотоношѣ, Миргородѣ, Лохвицѣ и Ромнахъ, вынуждало дѣлать, въ видахъ возможнаго уравненія тюремнаго населенія, передвиженія арестантскихъ партій изъ однихъ тюремъ въ другія.

Завѣдываніе продовольствіемъ арестантовъ и вообще хозяйственною частію въ тюрьмахъ сосредоточено въ губернскомъ тюремномъ комитетѣ и уѣздныхъ тюремныхъ отдѣленіяхъ. Почти все эти учрежденія, въ отношеніи продовольствія и содержанія больныхъ арестантовъ, избрали хозяйственный способъ, какъ болѣе удобный и выгодный сравнительно съ подряднымъ.

Больные арестанты помѣщаются на излѣченіе въ устроенныя при тюрьмахъ больницы, а въ городахъ: Лохвицѣ, Кобелякахъ и Миргородѣ, по невозможности устроить при тюрьмахъ больницы, въ земскія больницы. На содержаніе и леченіе арестантовъ въ тюремныхъ больницахъ отпускались изъ казны деньги, съ разрѣшенія Министерствъ Внутреннихъ Дѣлъ и Финансовъ, по табели, изданной для больницъ Приказовъ Общественнаго Призрѣнія и земства. Получавшаяся отсюда экономія, составлявшая главный источникъ дохода экономическихъ средствъ тюремныхъ учреждений, была расходима на разныя нужды тюремъ, удовлетвореніе коихъ не отнесено на счетъ казны.

Расходы 1888 года по содержанію арестантовъ выразились:

Изъ казны:

- | | |
|--|-----------------|
| а) Продовольствіе | 26.073 р. 45 к. |
| б) Содержаніе, лѣченіе и погребеніе умершихъ | 15.262 » 21 » |

в) Одежда и обувь	402 р. 17 к.
г) Содержаніе тюремныхъ начальниковъ и надзирателей	35.343 » 26 »
д) Наемъ помѣщеній	6.224 » —
е) Ремонтныя исправленія казенныхъ тюремныхъ помѣщеній и содержаніе въ чистотѣ	7.178 » 92 »
ж) Мелочныя расходы	25 » 53 »

Изъ городскихъ доходовъ:

з) Отопленіе и освѣщеніе тюремъ.	16.240 р. 89 ¹ / ₂ к.
--	---

Изъ экономическихъ средствъ тюремнаго комитета и уѣздныхъ отдѣленій:

Разныя расходы на потребности тюремъ и арестантовъ, не отнесенныя на счетъ казны	13.900 » 26 »
Общая сумма составляетъ	12.650 » 69 ¹ / ₂ »

Противъ 1887 года (129.440 р. 36¹/₂ к.) меньше на 8.789 р. 67 коп.

По числу содержавшихся въ тюрьмахъ, въ теченіи отчетнаго года въ среднемъ выводѣ въ день 1.196 человѣкъ, (меньше противъ 1887 года на 107 человѣкъ), содержаніе каждаго изъ нихъ въ среднемъ выводѣ обошлось 100 р. 88 к.

Въ отчетномъ году, съ 1 мая, въ тюрьмахъ Полтавской губерніи введена вновь сформированная тюремная стража, на основаніи Высочайше утвержденнаго, 15 іюня 1887 г., мѣнія Государственнаго Совѣта; на содержаніе которой расходъ отчетнаго года превысилъ расходъ 1887 года на 10.127 р. 86 к. По статьѣ же на заготовленіе одежды и обуви для арестантовъ въ 1888 г. израсходовано только 402 р. 17 к., (въ 1887 году 13.678 р. 57 к.), которые употреблены на починку и передѣлку вещей, бывшихъ въ употребленіи и потребность въ вещахъ удовлетворялась имѣвшимися запасами отъ прежнихъ заготовокъ.

Экономическихъ суммъ губернскаго тюремнаго комитета и его уѣздныхъ отдѣленій на 1 января 1889 года состояло: наличными деньгами 5.155 руб. 16 коп. и процентными бумагами 5.086 р. итого 10.241 р. 16 к.

Содержавшіеся въ тюрьмахъ арестанты были по возможности заняты частными работами и въ теченіи отчетнаго года выработано— 7.793 р. 32¹/₂ к., изъ коихъ поступило въ доходъ казны 2.311 руб. 42³/₄ коп.

ж) *Исправительное арестантское отдѣленіе.*

Находящееся въ губернскомъ городѣ исправительное отдѣленіе помѣщается въ казенномъ зданіи, устроенномъ на 200 человѣкъ.

Къ 1-му января 1888 года состояло арестантовъ - - 291.

Въ 1888 году:	{	Прибыло - - - - -	159.
		Убыло - - - - -	159.

Затѣмъ къ 1-му января 1889 года находилось - - 291.

Содержаніе отдѣленія вызвало слѣдующіе расходы казны:

а) Продовольствіе	-	-	-	-	-	5.874 р.	18 к.
б) Отопленіе	-	-	-	-	-	3.327 »	8 »
в) Освѣщеніе	-	-	-	-	-	222 »	65 »
г) Содержаніе чистоты	-	-	-	-	-	50 »	— »
д) Заготовленіе новой и починка старой одежды, бѣлья и обуви	-	-	-	-	-	5.111 »	34 »
е) Содержаніе начальника исправительнаго отдѣленія, его помощника и надзирателей	-	-	-	-	-	4.849 »	77 »
ж) Канцелярскіе и прочіе мелочныя расходы	-	-	-	-	-	474 »	77 »
						<u>Всего</u>	<u>- 19.909 » 79 »</u>

Арестанты исправительнаго отдѣленія, кромѣ внутреннихъ работъ, занимались городскими и частными работами, на которыхъ въ теченіе 1888 года выработано 4.184 р. 48¹/₂ к., изъ коихъ 1.464 руб. 57 коп. причислено къ государственнымъ доходамъ; 1.464 р. 57 к. поступило въ спеціальныя средства попечительства исправительнаго отдѣленія, а остальные 1.255 руб. 34¹/₂ коп. въ заработную плату арестантамъ.

з) *Пожары.*

(Приложеніемъ къ этой статьѣ служить вѣдомость № 6-й).

Въ 1888 году общее число пожарныхъ случаевъ было 1.252, отъ которыхъ сгорѣло 1.989 дворовъ, на сумму 1.407.532 руб., что составитъ 707 руб. 65 коп. на одинъ дворъ, или 1.124 р. 22 к. на одинъ пожаръ.

Въ сравненіи съ предыдущимъ годомъ, число пожаровъ уменьшилось на 12 случаевъ, а сумма убытковъ на 117.430 руб.

Наибольшее число пожарн. случ. было въ лѣтнее время	-	-	-	-	-	455.
Затѣмъ идутъ—осеннее	-	-	-	-	-	341.
весеннее	-	-	-	-	-	282.
зимнее	-	-	-	-	-	174.

Пожаровъ было:

Отъ молніи	-	-	-	-	-	63.
» дурнаго устройства печей	-	-	-	-	-	177.
» неосторожности	-	-	-	-	-	426.
» поджога	-	-	-	-	-	222.
» другихъ причинъ	-	-	-	-	-	364.

Отъ пожаровъ понесено убытковъ:

Городскимъ населеніемъ	-	-	-	-	-	599.515 р.
Сельскимъ	-	-	-	-	-	808.017 р.

Особенно разрушительное дѣйствіе пожары имѣли:

Въ уѣздахъ: Золотоношскомъ 10 февраля, въ д. Софіевкѣ—домъ и хлѣбъ въ зернѣ землевладѣльца Иванова; убытка на 18.077 р.

Лубенскомъ, 9 мая, въ с. Хелецкахъ—постройки и разное имущество 35 домохозяевъ и общественныя постройки для жилья мѣстнаго священника; убытка на 24.640 р.

Лохвицкомъ, 13 іюня, въ х. Чевновой три сарая и находившіяся въ нихъ табакъ коллежскаго ассесора Савицкаго; убытка на 15.000 р.

Гадячскомъ, 10 іюня, въ х. Цегельнѣ—винокурный заводъ купца Зароховича, убытка на 15.000 р.; 4 сентября, въ с. Подставкахъ—постройки и разный хлѣбъ въ 17 дворахъ; убытка на 10.000 р.

Пирятинскомъ, 16 іюля, въ с. Харьковцахъ—постройки въ 23-хъ дворахъ; убытка на 10.205 руб.; 16 сентября, въ с. Давидовкѣ—постройки, хлѣбъ и разное имущество въ 46-ти дворахъ; убытка на 25.000 руб.

Роменскомъ, 22 іюля, въ селѣ Перекоповкѣ—постройки и разное имущество въ 49 дворахъ; убытка на 28.437 р.; 17 августа, въ х. Перекрестовщинѣ—винокурный заводъ, водочный подвалъ 240.000² спирта неоплаченного акцизомъ въ суммѣ 18.000 р., амбаръ и 4.000 пудовъ хлѣба дѣйствительнаго статскаго совѣтника Безпальчева; убытка кромѣ акциза на 34.000 р.; 26 августа, въ м. Хмѣловѣ—постройки и разное имущество въ 12 дворахъ; убытка на 15.550 р.

Миргородскомъ, 21 іюля, въ с. Корсуновкѣ—постройки и разные земледѣльческія орудія коллежскаго ассессора Корсуна и нѣкоторыя принадлежности къ паровой молотилкѣ Австрійскаго-подданнаго Мицебаго; убытка на 14.300 руб.

Константиноградскомъ, 28 августа, близъ д. Забаринской 52 скирды разнаго хлѣба дворянина Силевича; убытка на 10.340 р.

Переяславскомъ, 4 сентября, въ х. Александровкѣ 10-ть скирдъ пшеницы князя Горчакова; убытка на 10.800 р.

Прилуцкомъ, 27 сентября, въ с. Березовкѣ—постройки, хлѣбъ, табакъ и разное имущество помѣщика Кулябки; убытка на 25.000 руб.; 17-го ноября, въ м. Иванецѣ—постройки мѣщанина Гиверца, крестьянина Дубка и дворянина Королько; убытка на 14.000 р.

Въ городѣ Кременчугѣ, 25 сентября—паровая мукомольня, амбаръ, хлѣбъ и мѣшки купца Нѣмеца; убытка на 500.000 руб.

Всѣхъ застрахованныхъ строеній было:

По обязательному страхованію 1.519.724 на сумму по дѣйствительной стоимости—62.955.188 р. 18 к.

По добровольному—19.079 на сумму 15.678.282 р. 48 к.

Выдано на пожарныя вознагражденія въ 1888 году обязательнаго и добровольнаго страхованія 202.948 р. 34 к.

Въ томъ числѣ обязательнаго 167.522 р. 73 к. и добровольнаго 35.425 р. 61 к.

Страховой преміи получено 401.737 р. 91 к.

Получено прибыли 131.382 р. 41 к.; прибыль эта причислена къ запасному страховому капиталу, который къ 1-му января 1889 г. состоитъ изъ 1.739.247 р. 41 к.

Въ числѣ запаснаго капитала состоитъ:

1) Деньгами въ касѣ губернской и уѣздныхъ земскихъ управъ 381.229 руб. 77 коп., процентными государственными бумагами

1.122.600 р., 2) въ долгахъ капитала съ процентами 91.703 руб. 32 коп. и 3) недоимкахъ на страхователяхъ обязательнаго сбора 143.714 р. 32 к.

На пособіе семействъ воинскихъ нижнихъ чиновъ и ратниковъ, призванныхъ въ бывшую турецкую войну изъ запаса на службу— 349 р. 12 к.

На содержаніе богоугодныхъ заведеній и Роменской богадѣльни— 178.643 р. 68 к.

Сеуды уѣзднымъ земствамъ:

Золотоношскому	-	-	-	-	-	-	7.000 р.
Переяславскому	-	-	-	-	-	-	32.000 »
Лубенскому	-	-	-	-	-	-	8.000 »
Кременчугскому	-	-	-	-	-	-	5.000 »
Кобелякскому	-	-	-	-	-	-	8.900 »
Константиноградскому	-	-	-	-	-	-	12.000 »

Сельскимъ сеудо-сберегательнымъ товариществамъ:

Прилукскому	-	-	-	-	-	-	1.000 »
Мойсенскому	-	-	-	-	-	-	1.000 »
Березовскому	-	-	-	-	-	-	1.000 »
Ирклѣвскому	-	-	-	-	-	-	1.000 »
Драбовскому	-	-	-	-	-	-	1.000 »
Миргородскому	-	-	-	-	-	-	1.000 »
Васильковскому	-	-	-	-	-	-	1.025 »
Сеуда Полтавской Маріинской женской гимназій-	-	-	-	-	-	-	6.000 »
Пособіе жителямъ, пострадавшимъ отъ пожара въ видѣ займа на одинъ годъ безъ процентовъ	-	-	-	-	-	-	2.347 »

Израсходовано:

На содержаніе страховаго управленія и на покупку пожарныхъ трубъ для сельскихъ обществъ—117.286 р. 33 к.

Пожарная часть въ городахъ губерніи состоитъ: изъ 14 брантмештеровъ, 249 рабочихъ, 188 лошадей, 79 пожарныхъ трубъ.

Изъ этого числа въ губернскомъ городѣ находится рабочихъ—75 лошадей 45 и трубъ 11; въ г. Кременчугѣ—рабочихъ 32, лошадей 16 и трубъ 6.

Содержаніе пожарной части въ г. Полтавѣ обошлось въ 24.567 р. 10 к., въ г. Кременчугѣ съ посадомъ Крюковомъ 12.751 р. 12 к.

Содержаніе пожарной части въ 13 уѣздныхъ городахъ и одномъ заштатомъ обходится 27.610 р. 74 к.

Содержаніе пожарной части во всей губерніи обошлось 64.928 р. 96 к. сравнительно съ предъидущимъ годомъ болѣе 8.710 р. 7 к.

Пожарная часть въ селеніяхъ представляется въ слѣдующемъ видѣ:

Трубы	-	-	-	-	-	-	1.466.
Дрогъ лѣтнихъ	-	-	-	-	-	-	535.

Бочекъ на колесахъ	-	-	-	-	-	-	-	5.028.
Чановъ	-	-	-	-	-	-	-	233
Ведеръ	-	-	-	-	-	-	-	9.096.
Лѣстницъ	-	-	-	-	-	-	-	678.
Ушатовъ	-	-	-	-	-	-	-	48.
Багровъ	-	-	-	-	-	-	-	3.327.
Топоровъ	-	-	-	-	-	-	-	2.123.
Щитовъ	-	-	-	-	-	-	-	49.
Лопать	-	-	-	-	-	-	-	1.399.
Ломовъ	-	-	-	-	-	-	-	292.
Виль	-	-	-	-	-	-	-	1.198.

Брантмейстеровъ, рабочихъ, пожарнаго обоза и пожарныхъ лошадей въ селеніяхъ не имѣется.

Пожарный обозъ и вода въ бочкахъ пожарнаго обоза поставляются на мѣсто пожара по составленнымъ росписаніямъ обывателями на собственныхъ лошадяхъ.

Въ тѣхъ-же селеніяхъ, въ которыхъ находятся земскіе стоичные пункты, заключены условія содержателями этихъ пунктовъ, обяы- вающія ихъ доставлять на мѣсто пожара какъ пожарный обозъ, такъ и воду въ бочкахъ пожарнаго обоза, что, впрочемъ, не исклю- чаетъ обязанности обывателей доставлять также на пожаръ воду въ бочкахъ какъ пожарнаго обоза, такъ и принадлежащихъ лично каж- дому изъ нихъ.

IV. Народное здравіе и общественное призрѣніе.

а) Врачи.

Врачебно-медицинскій персоналъ губерніи составляютъ:

1) Врачи правительственные	-	-	-	-	-	50.
Отъ земства	-	-	-	-	-	79.
Вольно-практикующіе	-	-	-	-	-	68.
Всего-						197.
2) Фельдшера отъ земства	-	-	-	-	-	341.
3) Осепрививатели земскіе	-	-	-	-	-	106.
4) Акушерки отъ земства	-	-	-	-	-	16.
Всего-						463.

По числу проживающихъ въ губерніи врачей, на каждого изъ нихъ приходится среднимъ числомъ около 14.223 жителей.

По земскимъ смѣтамъ отчетнаго года на медицинскую часть было ассигновано 362.752 руб. 14 коп.

Въ частности уѣздными земствами было ассигновано:

Полтавскимъ	-	-	-	-	-	17.350 р. — к.
Гадяцкимъ	-	-	-	-	-	20.509 » 59 »
Золотоношскимъ	-	-	-	-	-	32.002 » 44 »
Зѣньковскомъ	-	-	-	-	-	19.959 » 26 »
Кобеляцкимъ	-	-	-	-	-	23.867 » 82 »

Константиноградскимъ	-	-	-	-	30.875 р. — к.
Кременчугскимъ	-	-	-	-	21.205 » — »
Лохвицкимъ	-	-	-	-	19.860 » — »
Лубенскимъ	-	-	-	-	21.311 » 54 »
Миргородскимъ	-	-	-	-	23.509 » 36 »
Переяславскимъ	-	-	-	-	22.054 » — »
Пирятинскимъ	-	-	-	-	30.386 » 87 »
Прилукскимъ	-	-	-	-	33.045 » 81 »
Роменскимъ	-	-	-	-	28.790 » 25 »
Хорольскимъ	-	-	-	-	29.000 » — »
<hr/>					
Итого-					373.726 » 94 »

б) Больницы и домъ умалишенныхъ.

Въ губерніи состоитъ 4 богоугодныхъ заведенія, содержимыхъ на средства губернскаго земства, въ городахъ: а) въ Полтавѣ больница на 140 кроватей и домъ душевно-больныхъ на 100 кроватей; б) въ Кременчугѣ—больница на 120 кроватей и в) въ Ромнахъ, богадѣльня на 180 призрѣваемыхъ.

Кромѣ того, при Полтавской и Кременчугской больницахъ находятся пріемные покои для приходящихъ больныхъ и три аптеки: одна при Полтавской больницѣ для больницы и дома умалишенныхъ, другая при Кременчугской больницѣ и третья тоже въ Полтавѣ съ вольною продажей лекарствъ; доходъ съ послѣдней обращается на усиленіе средствъ содержанія благотворительныхъ учрежденій.

Кромѣ 140 кроватей въ Полтавской больницѣ учреждены 4 кровати на средства частныхъ лицъ: двѣ—Старицкой, одна—Дьякова и одна—Позена. Въ Роменской богадѣльнѣ кромѣ 180-ти кроватей, имѣется пять кроватей, учрежденныхъ Роменскимъ обществомъ въ память 25 лѣтняго царствованія ИМПЕРАТОРА АЛЕКСАНДРА II.

Въ этихъ благотворительныхъ заведеніяхъ въ 1888 году пользовалось леченіемъ, призрѣніемъ и содержаніемъ 4.730 лицъ.

Изъ этого числа находилось:

Въ Полтавской больницѣ	-	-	-	-	2.058.
» домъ умалишенныхъ-	-	-	-	-	578.
» Кременчугской больницѣ	-	-	-	-	1.888.
» Роменской богадѣльнѣ	-	-	-	-	206.

Кромѣ того получили:

а) Медицинское пособіе амбулаторно въ пріемныхъ покояхъ, имѣющихся при больницахъ:

Полтавской—3.003 и Кременчугской—1.596.

б) Денежное пособіе отъ 3 до 5 рублей въ мѣсяць 62 лица, которыя, имѣя право на призрѣніе въ богадѣльнѣ, за неимѣніемъ свободныхъ кроватей, остаются не помѣщенными въ богадѣльню.

в) На содержаніе 46 подкидышей и сиротъ, отданныхъ на воспитаніе частнымъ лицамъ.

Всего воспользовалось медицинскою помощью и призрѣніемъ 9.375 человекъ.

Перечисленныя благотворительныя заведенія содержатся на слѣдующіе источники:

1) На проценты:

а) Съ капиталовъ, выдѣленныхъ правительствомъ вслѣдствіе передачи благотворительныхъ заведеній въ вѣдѣніе земства и составляющихъ неприкосновенный фондъ общественнаго призрѣнія, заключающійся въ 430 облигаціяхъ главнаго общества российскихъ желѣзныхъ дорогъ на сумму—215.000 руб.

б) На дополнительный фондъ общественнаго призрѣнія, образовавшійся за время существованія земскихъ учрежденій, заключающійся въ разныхъ государственныхъ процентныхъ бумагахъ на сумму 31.700 р.

в) Съ капиталовъ: апелляціоннаго и кружечнаго, заключающихся въ суммѣ 4.115 р. по номинальной стоимости $\frac{0}{100}$ бумагъ.

г) Съ капиталовъ, принадлежащихъ богоугоднымъ заведеніямъ и имѣющимъ определенное назначеніе, какъ напримѣръ: содержаніе въ Полтавской больницѣ 4 хъ кроватей: одна имени Дьякова,—Позена и двухъ Старицкой.

Капиталы, принадлежащіе богоугоднымъ заведеніямъ, заключаются въ разныхъ процентныхъ бумагахъ на сумму 15.758 рублей.

2) На доходы заведеній:

Плата за леченіе, призрѣніе и разныя судебныя взысканія: пенн, штрафы, кружечныя деньги и другія случайныя поступленія.

3) Доходы съ оброчныхъ статей.

4) Пособія:

а) Отъ казны, выдаваемое ежегодно въ размѣрѣ 2.094 руб. за пониженіе въ 1830 году банковыхъ процентовъ.

б) Отъ Полтавскаго и Кременчугскаго уѣздныхъ земствъ на содержаніе мѣстныхъ богоугодныхъ заведеній по 4.294 р. отъ каждаго.

в) Платы отъ Роменской городской управы на содержаніе пяти кроватей въ Роменской богадѣльнѣ въ память 25 лѣтняго царствованія ИМПЕРАТОРА АЛЕКСАНДРА II.

Изъ всѣхъ вышеприведенныхъ источниковъ поступило дохода въ 1888 году 71.420 руб. 98 коп.

Израсходовано на содержаніе богоугодныхъ заведеній:

Полтавской больницы	-	-	-	-	58.320 р. 49 к.
Лечебницы душевно-больныхъ	-	-	-	-	62.025 » 56 »
На ремонтъ больницы и лечебницы	-	-	-	-	9.135 » 98 »
				<hr/>	
				Итого-	- 129.482 » 3 »
Кременчугской больницы	-	-	-	-	34.600 р. 62 к.
На устройство и передѣлки ея	-	-	-	-	1.163 » 92 »
				<hr/>	
				Итого-	- 35.764 » 54 »

Роменской богадѣльни	-	-	-	-	13.015 р. 76 к.
На устройство и передѣлки ея	-	-	-	-	381 » 35 »
				Итого-	13.397 » 11 »

А всего по богоугоднымъ заведеніямъ 178.643 р. 68 к.

Содержаніе подкидышей и сиротъ	-	-	-	-	1.222 » 4 »
Пособія лицамъ призрѣвающимся въ богадѣльни	-	-	-	-	2.489 » 87 »
На отправку разныхъ лицъ въ богадѣльню на призрѣніе	-	-	-	-	332 » 84 »
На корреспонденцію	-	-	-	-	119 » 61 »
Уплата налога за имущества благотворительнаго фонда	-	-	-	-	65 » 14 »
На разные непредвидѣнные расходы по благотворенію	-	-	-	-	904 » 4 »
Пособіе дамскому благотворительному обществу на содержаніе малолѣтнихъ сиротъ и слѣпому Мищенко	-	-	-	-	120 » 90 »
Пособіе Харьковскому медицинскому обществу	-	-	-	-	750 « —
				Итого	6.004 » 38 »

Всего же израсходовано Полтавскимъ губернскимъ земствомъ на народное здравіе и общественное призрѣніе - - - - - 184.648 р. 7 к.

Изъ представленныхъ данныхъ о доходахъ специальныхъ источниковъ благотворительнаго отдѣла видно, что полученныя суммы оказались недостаточныя на покрытіе всѣхъ расходовъ, а посему недостатокъ покрыть суммами губернскаго сбора изъ свободныхъ его остатковъ. Эта причина составляетъ по принятому счету дефицитъ благотворительнаго отдѣла, который въ отчетномъ году выразился въ суммѣ 113.227 р. 8 к.

При Полтавскомъ богоугодномъ заведеніи состоитъ фельдшерская школа, въ которой къ 1-му января 1889 года учащихся состояло 109, изъ нихъ пансіонеровъ губернскаго земства 54, стипендіатовъ уѣздныхъ земствъ 7, своекоштныхъ 7 и вольноприходящихъ 41.

На содержаніе школы въ 1888 г. назначено отъ губернскаго земства по общей губернской сметѣ 13.351 р. 71 к.

Поступило изъ разныхъ источниковъ 2.049 р. 38 к. всего же израсходовано 17.451 р. 28 к.

Въ уѣздахъ больницы содержатся на суммы уѣзднаго земства, въ коихъ пользовалось пособіемъ 6.866 человекъ.

Амбулаторное врачебное пособіе было оказано 657.584.

Въ числѣ показанныхъ больныхъ, сифилитиковъ состояло 14.211.

Въ 1888 году оспа привита 83.289 младенцамъ.

в) *Эпидемія и эпизоотія.*

Въ 1888 году существовали въ губерніи слѣдующія заразныя болѣзни: дифтеритъ, корь, брюшной тифъ, сыпной тифъ, возвратный тифъ, неопредѣленный тифъ, сибирская язва, эпидемическій менингитъ, водобоязнь, коклюшъ, крупъ.

Больныхъ этими болѣзнями было:

	Заболѣло.	Умерло.
Дифтеритомъ - - - - -	7.874.	2.657.
Кровавымъ поносомъ - - - - -	6.456.	472.
Натуральной оспой - - - - -	1.708.	778.
Крупью - - - - -	1.019.	426.
Скарлатиной - - - - -	2.642.	510.
Корью - - - - -	1.566.	29.
Коклюшемъ - - - - -	6.036.	199.
Брюшнымъ тифомъ - - - - -	9.040.	452.
Сыпнымъ тифомъ - - - - -	648.	28.
Возвратнымъ тифомъ - - - - -	210.	5.
Неопредѣленнымъ тифомъ - - - - -	2.209.	33.
Сибиркой язвой - - - - -	263.	25.
Эпидемическимъ менингитомъ - - - - -	24.	12.
Водобоязнию - - - - -	31.	15.
Всего	39.726.	5.041.

Въ отчетномъ году въ губерніи на рогатомъ скотѣ существовали болѣзни: ящуръ, оспа, бѣшенство, сибирская язва, сапъ и чесотка; больныхъ этими болѣзнями было:

	Заболѣло.	Пало.
Ящуромъ - - - - -	3.059.	20.
Сибирскою язвою - - - - -	22.	18.
Оспою - - - - -	15.	3.
Сапомъ - - - - -	8.	8.
Бѣшенствомъ - - - - -	3.	3.
Чесоткою - - - - -	7.	»

Приводя въ дѣйствіе обязательный къ введенію съ отчетнаго года законъ 3-го іюня 1879 г. объ убиваніи зачумленного скота, губернская земская управа, согласно постановленію экстреннаго губернскаго земскаго собранія 3-го сентября 1881 года, немедленно пригласила 15 ветеринарныхъ врачей и 15 фельдшеровъ, дѣятельность которыхъ въ отчетномъ году выражалась: въ леченіи спорадическихъ болѣзней на скотѣ, въ оказаніи хирургической помощи болѣвшему скоту, въ принятіи мѣръ противъ распространенія повально-заразительныхъ болѣзней и въ изслѣдованіи скотопрогонныхъ трактовъ въ губерніи, по которымъ перегоняется скотъ, и тѣхъ границъ нашей губерніи, гдѣ необходимо будетъ назначить стражниковъ въ случаѣ появленія въ сосѣднихъ губерніяхъ чумы и воспрещенія пригона изъ послѣднихъ скота въ Полтавскую губернію. Благодаря своевременно принятымъ, по настоянію г. Начальника губерніи, цѣлесообразнымъ мѣрамъ. Чумной эпизоотіи въ отчетномъ году въ Полтавской губерніи не было, а для предупрежденія заноса ея изъ сосѣднихъ губерній—Екатеринославской и Херсонской и въ особенности Кіевской, гдѣ чума началась съ весны и не прекращалась до конца года, были учреждены карантинныя, благодаря которымъ Полтавская губернія и была предохранена отъ заноса чумной заразы изъ сосѣднихъ неблагополучныхъ мѣстностей.

На содержаніе ветеринарнаго персонала, канцеляріи по чумному дѣлу и на другія предохранительныя мѣры противъ чумы губернскимъ земствомъ въ отчетномъ году израсходовано—18.083 р. 30 к.

а) *Насильственные смерти.* Общее число жертвъ насильственныхъ и случайныхъ смертей было 1.232, въ томъ числѣ мужскаго пола 883 и женскаго 349.

Въ частности жертвъ:

Дѣтубійствъ	-	-	-	-	-	-	-	71.
Смертубійствъ	-	-	-	-	-	-	-	48.
Самоубійствъ	-	-	-	-	-	-	-	94.
Скоропостижно умершихъ	-	-	-	-	-	-	-	358.
Погибшихъ отъ разныхъ случайныхъ смертей	-	-	-	-	-	-	-	617.
Найдено мертвыхъ тѣлъ	-	-	-	-	-	-	-	44.

По сравненію съ свѣдѣніями предъидущаго года, дѣтубійствъ менѣе на 16, смертубійствъ менѣе на 23, самоубійствъ менѣе на 32, скоропостижно умершихъ менѣе на 21, погибшихъ отъ разныхъ случайныхъ смертей болѣе на 112 и наконецъ мертвыхъ тѣлъ найдено болѣе на 22.

д) *Богдѣльни.*

Богдѣлень въ губерніи существуетъ 12, изъ коихъ 2 содержатся на счетъ земства, 2 на счетъ процентовъ съ капитала, пожертвованнаго частными лицами, а остальные 8 на счетъ сельскихъ обществъ. Всего призрѣваемыхъ въ богдѣльняхъ въ отчетномъ году было 415 обоюга пола душъ.

V. Народное просвѣщеніе

а) *Учебныя заведенія.*

Учебныхъ заведеній, не подвѣдомственныхъ дирекціи народныхъ училищъ, въ губерніи состоитъ 29, а учащихся въ нихъ 5.805.

Учебныя заведенія распределяются такъ:

	Число училищъ.	Число учащихся.
Институтовъ благородныхъ дѣвицъ	1.	224.
Кадетскій корпусъ	1.	432.
Гражданскихъ мужскихъ гимназій	3.	842.
Духовныхъ семинарій	1.	466.
Реальныхъ училищъ	1.	630.
Женскихъ гимназій	5.	1.398.
Женскихъ прогимназій	5.	423.
Духовныхъ училищъ	4.	831.
Епархіальныхъ женскихъ училищъ	4.	442.
Дѣтскихъ пріютовъ	2.	117.
Всего	29.	5.805.

Въ общемъ итогѣ мальчиковъ 3.233, дѣвочекъ 2.572.

По среднему разсчету на одно учебное заведеніе приходится по 200 учащихся.

б) *Народное образованіе.*

Въ 275 волостяхъ состояло училищъ и школъ съ ремесленными классами и отдѣленіями для дѣвочекъ 622.

Въ томъ числѣ:

Мужескихъ и смѣшанныхъ	591.
Женскихъ	13.
Церковно-приходскихъ школъ	18.
Итого	622.

Воспитанниковъ въ мужескихъ и смѣшанныхъ училищахъ	37.670.
Воспитаницъ въ женескихъ училищахъ - - -	3.498.
Воспитанниковъ въ церковно-приходскихъ школахъ -	426.
Итого - - -	41.594.

Въ 17 городахъ состояло училищъ и школъ:

Городскихъ:	двухклассныхъ - - - - -	8.
	трехклассныхъ - - - - -	4.
Уѣздныхъ училищъ	- - - - -	3.
Мужескихъ и смѣшанныхъ	- - - - -	28.
Частныхъ мужескихъ и смѣшанныхъ	- - - - -	11.
Частныхъ женескихъ	- - - - -	4.
Училищъ при церквахъ иностранныхъ исповѣданій -	- - - - -	2.
Еврейскихъ мужескихъ и смѣшанныхъ -	- - - - -	7.
Еврейскихъ женескихъ - - - - -	- - - - -	6.
Талмудъ торъ - - - - -	- - - - -	193.
Итого - - -	- - -	269.

Воспитанниковъ въ городскихъ училищахъ - - -	1.221.
Воспитанниковъ въ уѣздныхъ училищахъ - - -	170.
Воспитанниковъ въ мужескихъ и смѣшанныхъ училищахъ-	2.682.
Воспитанниковъ въ частныхъ мужескихъ и смѣшанныхъ училищахъ - - - - -	95.
Воспитаницъ въ частныхъ женескихъ училищахъ -	139.
Воспитанниковъ въ училищахъ церковно - иностранныхъ исповѣданій - - - - -	70.
Воспитанниковъ въ еврейскихъ мужескихъ и смѣшанныхъ училищахъ - - - - -	281.
Воспитаницъ въ еврейскихъ женескихъ училищахъ -	135.
Воспитаницъ въ талмудъ торахъ - - - - -	313.
Воспитанниковъ въ хедерахъ, содержимыхъ меламедами -	1.655.
Итого - - -	6.761.

Въ числѣ 41.594 воспитанниковъ сельскихъ училищъ было мальчиковъ 37.670 и дѣвочекъ 3.924.

Въ городскихъ училищахъ въ числѣ 6.761 воспитанника было мальчиковъ 5.397 и дѣвочекъ 1.364.

Въ Дегтяревскомъ ремесленномъ земскомъ училищѣ учащихся было 117.

в) Церковно-приходскія и сельскія школы.

Въ отчетномъ году церковно приходскихъ и сельскихъ школъ состояло въ губерніи 237 съ 6.981 мальчкомъ—533 дѣвочками учащихся.

Въ частности по уѣздамъ:

У Ѣ З Д Ы.	Число школъ	Число учащихся.	
		муж.	жен.
Полтавскій: церковно-приходскихъ - -	9	308	16
» монастырская мужская - -	1	16	»
» » женская - -	1	»	38
» грамотности - - - -	2	58	7
Кобелявскій: церковно-приходскихъ - -	23	1161	143
» женскихъ - - - -	2	»	35
» грамотности - - - -	5	61	25
Кременчугскій: церковно-приходскихъ - -	13	466	40
» грамотности - - - -	4	82	5
Роменскій: церковно-приходскихъ - -	6	124	4
Хорольскій - - - - -	7	144	14
Пирятинскій - - - - -	12	318	12
» грамотности - - - -	2	39	17
Константиноградскій: церковно-приходскихъ -	7	301	10
» грамотности - - - -	2	66	»
Лохвицкій: церковно-приходскихъ - -	18	572	38
» грамотности - - - -	3	50	4
Зньковскій: церковно-приходскихъ - -	12	297	22
Гадячскій - - - - -	7	184	»
Прилукскій - - - - -	24	711	28
» монастырская церковно-приходская	1	26	»
» грамотности - - - -	2	28	»
Лубенскій: церковно-приходскихъ - -	24	699	27
» монастырская церковно-приходская	1	28	»
» грамотности - - - -	1	19	3
Миргородскій: церковно-приходскихъ - -	10	229	12
» грамотности - - - -	2	52	»
Переяславскій: церковно-приходскихъ - -	20	378	19
» грамотности - - - -	4	88	»
Золотоношскій: церковно-приходскихъ - -	11	321	13
» грамотности - - - -	4	54	1
<hr/>			
Всѣхъ школъ: церковно-приходскихъ - -	203	»	»
» » монастырскихъ - - - -	3	»	»
» » женскихъ церковно-приходск. -	3	»	»
» » грамотности - - - -	28	»	»
<hr/>			
Всѣхъ - - - -	237	6981	533

1) Церковно-приходскія по-
печительства.

Въ 1888 году церковно-приходскихъ попечительствъ въ губерніи
состояло 298, въ которыхъ имѣлись на лицо суммы:

Къ 1-му января 1888 года	38.946 р. 88 к.
Поступило въ 1888 году пожертвованій	84.577 » 83 »
Итого	123.524 » 71 »

Израсходовано:

На пужды мѣстныхъ церквей и причтовъ	86.822 » 28 »
На школы и другія благотворительныя цѣли	4.445 » 38 »
Итого	91.267 » 66 »

Осталось неизрасходованныхъ къ 1-му января
1889 года. 32.257 » 5 »

Настоящая ведомость показывает распределение церковно-приходских попечительств по уездам губернии в следующем порядке:

№ по порядку.	НАЗВАНИЕ УЪЗДОВЪ.	Число церковно-приходских попечительствъ.	ПРИХОДЪ.						РАСХОДЪ.												
			Сумма состоявшая къ 1-му января 1888 года.		Поступило въ 1888 году пожертвованій.		Итого.		На нужды мѣстной церкви и мѣстнаго причта.		На школы и другія благотворительныя цѣли.		Итого.		Остатокъ суммъ на лицо къ 1-му января 1889 года.						
			РУБ.	К.	РУБ.	К.	РУБ.	К.	РУБ.	К.	РУБ.	К.	РУБ.	К.	РУБ.	К.					
1	Полтавскій	7	49	1	824	29	873	40	516	30	350	3	866	3	7	10					
2	Гадячскій	30	2.905	54	9.565	82	12.471	36	8.246	38	8	246	38	4	224	98					
3	Золотоношскій	17	4	931	54	1.258	31	6.189	88	1.350	66	117	70	1.468	36	4.721	52				
4	Зѣньковскій	18	»	»	1	123	74	1.122	74	1.074	10	49	64	1	123	74	»	»			
5	Кобелякскій	1	»	»	»	»	»	»	»	»	»	»	»	»	»	»	»	»			
6	Константиноградскій	21	2.597	73	11.169	58	13	767	31	10.547	27	885	29	11.432	56	2.234	75				
7	Кременчугскій	7	2.045	92	»	»	2	045	92	545	92	1.500	»	2	045	92	»	»			
8	Лохвицкій	36	4	593	51	10	967	12	15.060	63	14	029	76	134	87	14	164	63	897	»	
9	Лубенскій	10	1	115	48	2.449	7	3.564	55	1	743	42	281	56	2.024	98	1.539	57			
10	Миргородскій	37	4.928	55	14.951	11	19	879	66	12.612	»	376	53	12	988	53	6.891	13			
11	Переяславскій	8	4	318	92	4	338	40	8.657	32	6	323	78	110	65	6	434	43	2	222	89
12	Пирятинскій	18	173	46	6	520	68	6	694	14	6	028	55	167	67	6	196	22	497	92	
13	Прилуцкій	27	1.816	53	2.919	76	4.736	29	3	341	52	154	37	3	495	89	1.240	40			
14	Роменскій	31	7.960	71	13.013	22	20.973	93	14.278	92	297	10	14.576	2	6.397	91					
15	Хоролевскій	30	1.509	98	5	976	60	7.486	58	6.183	70	20	»	6.203	70	1.282	88				
		298	38	946	88	84.577	83	123.524	71	86.322	28	4	445	38	91.267	66	32.257	»			

VI. О ходѣ крестьянскаго дѣла.

(Приложеніемъ къ этой статьѣ Число ревизскихъ душъ крестьянъ, выкупившихъ надѣлы посредствомъ табулы о ходѣ крестьянскаго дѣла). Число ревизскихъ душъ крестьянъ, выкупившихъ надѣлы посредствомъ табулы о ходѣ крестьянскаго дѣла, выданной отъ казны, находилось:

Къ отчетному году	-	-	-	-	-	261.587	душъ.
Въ отчетномъ году	-	-	-	-	-	92	души.
Итого-	-	-	-	-	-	261.679	душъ.

Количество выкупленной ими земли:

Къ отчетному году	-	-	-	477.051	дес.	108	саж.
Въ отчетномъ году	-	-	-	43	дес.	—	саж.
Всего	-	-	-	477.094	дес.	1.519	саж.

Число крестьянъ, окончательно выкупившихъ надѣлы посредствомъ единовременнаго взноса въ казну выкупной ссуды:

Къ отчетному году	-	-	-	-	-	2.793	души.
Въ отчетномъ году	-	-	-	-	-	267	душъ.
Итого-	-	-	-	-	-	3.060	душъ.

Количество выкупленной таковыми земли находилось:

Къ отчетному году	-	-	-	7.030 дес.	1.312 ¹ / ₄ саж.
Въ отчетномъ году	-	-	-	601 дес.	223 ³ / ₄ саж.
			Всего	-	-
				7.631 дес.	1.536 саж.

Число ревизскихъ душъ въ губерніи, всѣхъ наименованій, какъ-то: казаковъ, государственныхъ крестьянъ и крестьянъ собственниковъ было:

Въ 1884 году	-	-	-	-	-	721.340.
» 1885 »	-	-	-	-	-	720.083.
» 1886 »	-	-	-	-	-	704.005.
» 1887 »	-	-	-	-	-	712.096.
» 1888 »	-	-	-	-	-	716.697.

Мірскіе сборы.

Цифровыя данныя мірскихъ сборовъ въ отчетномъ году по губерніи представляются въ нижеслѣдующемъ видѣ:

Предметы мірской денежной повинности.	Въ 1888 году.	
	РУБЛИ.	КОП.
<i>Обязательные сборы:</i>		
На наемъ домовъ подъ волостныя правленія, ремонтъ, освѣщеніе, отопленіе, наемъ сторожей, покупку канцелярскихъ матеріаловъ, выписку газетъ и журналовъ губернскаго присутствія.	71.549	8 ¹ / ₄
На жалованье старшинъ, засѣдателей, писарей и ихъ помощниковъ	132.359	52
На жалованье межевымъ чинамъ	994	57 ¹ / ₄
На содержаніе десятскихъ и сотскихъ	10.119	81 ³ / ₄
На содержаніе волостныхъ стоичн. пунктовъ.	88.592	10 ¹ / ₂
На содержаніе богадѣленъ, какъ-то: наемъ домовъ, ремонтъ, отопленіе, освѣщеніе и проч.	808	5
На содержаніе больницъ, какъ-то: наемъ дома, прислуги, ремонтъ, освѣщеніе, отопленіе и проч.	1.020	69 ¹ / ₂
На приобрѣтеніе новыхъ и починку старыхъ пожарныхъ инструментовъ	1.547	90 ¹ / ₂
На жалованье оспопрививателей	3.193	30 ³ / ₄
На наемъ сельскихъ сборней, какъ-то: наемъ домовъ, ремонтъ, отопленіе, освѣщеніе и проч.	16.819	96 ³ / ₄
На жалованье сельскихъ старостъ и писарей	71.902	74
На устройство и ремонтъ общественныхъ хлѣбныхъ магазиновъ	14.496	87 ¹ / ₂
Итого	413.404	37 ¹ / ₄
<i>Необязательные:</i>		
На содержаніе народныхъ училищъ цѣлыхъ волостей, какъ-то: наемъ дома, ремонтъ, на жалованье учителямъ, отопленіе, освѣщеніе, учебныя пособія и проч.	16.010	91 ³ / ₄
На устройство и приобрѣтеніе новыхъ зданій для помѣщенія волостныхъ правленій либо народныхъ училищъ	11.301	45 ¹ / ₂
На наемъ квартиръ для полицейскихъ урядниковъ съ отопленіемъ и освѣщеніемъ	475	50 ¹ / ₄

На расходы при сдачѣ лицъ, призываемыхъ къ стѣбыванію воинской повинности - -	2.239	89 ³ / ₄
На содержаніе сельскихъ училищъ, какъ-то: наемъ дома, отопленіе, освѣщеніе, на жалованье учителей и проч. - - - -	38.078	11 ¹ / ₄
На расходы по удаленію порочныхъ лицъ изъ среды сельскихъ обществъ - - -	1.207	84
Итого - - -	69.313	72 ¹ / ₄
Натуральная мірекая повинность по всемъ родамъ ея въ переводѣ на деньги по стоимости сей повинности - - - - -	403 376	89 ³ / ₄
Казенный денежный сборъ всеѣхъ родовъ вообще - - - - -	1533.365	61 ¹ / ₄
Земскій денежный сборъ - - - - -	953.190	32 ¹ / ₂
Итого - - -	2889.932	83 ¹ / ₂
Всего по губерніи - - -	3372.650	93 ¹ / ₄

П Е Р Е С Е Л Е Н Ц Ы .

(Приложеніемъ къ этой статьѣ служитъ вѣдомость о ходѣ переселенческаго дѣла.

Въ теченіи 1888 года изъ крестьянъ Полтавской губерніи возбуждали ходатайства переселиться на свободныя казенныя земли 301 семейство; да неразрѣшенныхъ дѣлъ къ 1-му января 1888 года оставалось о 1.006 семействахъ; всеѣхъ же ходатайствъ было—1.307; изъ сего числа разрѣшено переселеніе 611; отказано и отказалось 682 и о 14 семействахъ дѣла находятся еще въ разсмотрѣніи.

Нижеслѣдующія свѣдѣнія показываютъ по уѣздамъ ходъ этого дѣла въ слѣдующемъ видѣ:

	Къ 1 января 1888 г. оставалось не разрѣшенныхъ дѣлъ.	Въ 1888 году возбуждено ходатайствъ.	Въ 1888 году разрѣшено.	Въ 1888 году отказано и отказалось.	Къ 1889 году оставалось неразрѣшеныхъ дѣлъ.	Ч И С Л О С Е М Е Й С Т В Ъ .				
Полтавскій - - - - -	12	22	28	6	—					
Гадячскій - - - - -	—	42	39	—	3					
Золотоношскій - - - - -	57	7	57	—	7					
Зѣньковскій - - - - -	1	3	2	—	2					
Кобелявскій - - - - -	257	34	153	137	1					
Константиноградскій - - - - -	29	1	5	25	—					
Кременчугскій - - - - -	390	87	171	305	1					
Лохвицкій - - - - -	—	—	—	—	—					
Лубенскій - - - - -	139	55	77	117	—					
Миргородскій - - - - -	1	—	1	—	—					
Переяславскій - - - - -	—	—	—	—	—					
Пирятинскій - - - - -	—	—	—	—	—					
Прилукскій - - - - -	—	2	2	—	—					
Роменскій - - - - -	2	4	6	—	—					
Хорольскій - - - - -	118	44	70	92	—					
Итого - - - - -	1006	301	611	682	14					

VII. О ходѣ операций Полтавскаго Отдѣленія Крестьянскаго Поземельнаго Банка.

Сравнительное движеніе операций крестьянскаго банка за 1883, 1884, 1885, 1886, 1887 и 1888 отчетные годы видно изъ нижеслѣдующихъ данныхъ:

	Выдано ссудъ.	Произведено доплатъ.	Сумма покупки.	Количество земли.
Въ 1883 году - -	429.000р.	30.778р. 88 к.	459.778р. 88 к.	5.024 д. 2.251 с.
» 1884 » - -	2.738.901 » 64к.	362.713 » 09 »	3.101.614 » 73 »	33.982 » 510½»
» 1885 » - -	2.017.839 »	374.183 » 95 »	2.392.022 » 95 »	25.312 » 1.110½»
» 1886 » - -	886.290 »	192.564 » 60½»	1.077.854 » 60½»	11.294 » 2.189½»
» 1887 » - -	314.050 »	99.999 » 39½»	414.049 » 39½»	4.853 » 296 »
» 1888 » - -	270.350 »	93.914 » 25 »	364.264 » 25 »	4.374 » 26 »
Итого -	6.656.430 »	1.153.154 » 17 »	7.809.584 » 81 »	84.874 д. 1.583½ с.

VIII. О ходѣ операций Полтавскаго Отдѣленія Государственнаго Дворянскаго Земельнаго Банка.

Дѣятельность Полтавскаго Отдѣленія Государственнаго Дворянскаго Земельнаго Банка выражается слѣдующими цифровыми данными:

	Число ссудъ.	Количество земли.		На какую сумму.
		Десят.	Саж.	Рублей.
Вступило ходатайствъ о выдачѣ ссудъ въ 1887 г.	175	109.781	1.669	6.221.239
» 1888 »	107	59.976	912	2.846.300
Выдано ссудъ въ 1887 г.	218*)	126.565	114	6.525.600
» 1888 »	89	39.192	96½	1.665.300

*) Въ этомъ числѣ значатся и ссуды, выданныя по ходатайствамъ, вступившимъ въ 1886 г.

О ПОСѢВѢ И УРОЖАѢ ХЛѢБОВЪ ВЪ ПОЛТАВСКОЙ ГУБЕРНІИ.

За 1888 годъ.

О посѣвѣ и урожаѣ хлѣба въ Полтавской губерніи за 1888 годъ.

У ѣ з д ы .	ПОСѢЯНО ЧЕТВЕРТЕЙ						СНЯТО ЧЕТВЕРТЕЙ.									
	Озимой пшеницы.	Ржи.	Яровой пшеницы.	Овса.	Ячменя.	Гречихи.	Осталь- ныхъ про- выхъ хлѣбовъ.	Картофеля.	Озимой пшеницы.	Ржи.	Яровой пшеницы.	Овса.	Ячменя.	Гречихи.	Осталь- ныхъ про- выхъ хлѣбовъ.	Картофеля.
Полтавскій.																
На земляхъ владѣльческихъ .	8.761	17.840	14.852	4.543	4.904	934	370	2.037	65.828	147.667	95.352	41.022	65.674	4.562	4.317	13.482
— — крестьянск. обществъ	6.768	32.671	23.032	6.865	22.751	3.458	1.754	12.696	37.679	169.288	110.228	45.341	104.909	9.653	10.280	74.769
— — городскихъ и другихъ	100	95	122	65	116	9	40	57	475	417	258	394	666	18	183	207
Итого . . .	15.629	50.606	38.006	11.474	27.771	4.401	2.165	14.790	103.982	317.372	205.838	86.757	171.249	14.233	14.780	88.458
Гадячскій.																
На земляхъ владѣльческихъ .	1.980	10.160	3.470	8.760	7.365	520	670	6.080	11.880	63.500	17.350	61.320	36.825	1.170	6.700	50.400
— — крестьянск. обществъ	740	34.400	6.340	10.005	13.635	3.350	2.345	36.080	4.440	215.000	31.700	70.035	68.175	7.537	23.450	180.400
— — городскихъ и другихъ	30	1.020	270	525	810	90	90	3.920	180	6.375	1.350	3.675	4.050	202	900	19.600
Итого . . .	2.750	45.580	10.080	19.290	21.810	3.960	3.105	46.080	16.500	284.875	50.400	135.030	109.050	8.909	31.050	230.400
Золотоношскій.																
На земляхъ владѣльческихъ .	3.594	25.021	8.217	5.804	8.210	5.839	1.755	4.174	26.463	179.800	62.100	45.269	61.612	13.978	32.058	13.767
— — крестьянск. обществъ	2.539	45.787	14.203	13.422	11.046	15.821	2.787	9.278	20.317	325.439	101.066	105.455	82.488	41.028	16.113	33.456
— — городскихъ и другихъ	«	«	«	«	«	«	«	«	«	«	«	«	«	«	«	«
Итого . . .	6.133	70.808	22.420	19.226	19.256	21.660	4.542	13.452	46.780	505.239	163.166	150.724	144.100	55.006	48.171	47.223
Зѣньковскій.																
На земляхъ владѣльческихъ .	2.005	6.471	3.274	2.080	4.872	1.204	1.048	1.995	12.712	49.945	13.961	13.155	21.661	3.270	6.211	9.198
— — крестьянск. обществъ	3.627	24.471	10.050	5.739	16.951	3.694	3.130	10.951	19.848	171.150	47.763	37.923	10.990	10.990	16.840	49.555
— — городскихъ и другихъ	2	15	6	24	17	8	1	10	15	150	24	150	105	36	9	40
Итого . . .	5.634	30.957	13.330	7.843	21.840	4.906	4.179	12.956	32.575	221.245	61.748	51.228	99.830	14.296	23.060	58.793
Кобелякскій.																
На земляхъ владѣльческихъ .	3.276	16.836	13.696	530	5.096	510	279	862	24.732	75.884	75.430	3.990	31.616	2.550	2.402	5.156
— — крестьянск. обществъ	7.759	37.813	44.470	4.133	23.322	4.008	886	13.244	55.218	246.541	272.694	31.017	159.885	19.582	7.313	76.120
— — городскихъ и другихъ	618	3.149	4.930	210	1.740	298	215	759	4.835	14.596	21.720	1.575	10.910	1.490	1.827	4.527
Итого . . .	11.683	57.798	63.196	4.873	30.158	4.816	1.380	14.865	84.785	337.021	369.844	36.582	202.411	23.622	11.542	85.803
Кременчугскій.																
На земляхъ владѣльческихъ .	4.522	11.458	13.622	4.216	6.919	1.786	1.582	5.089	41.274	84.443	114.278	33.179	57.766	7.421	19.785	100.080
— — крестьянск. обществъ	3.672	25.608	23.164	6.928	14.477	4.845	3.186	300	34.160	175.561	170.141	57.568	112.711	21.420	20.717	3.750
— — городскихъ и другихъ	28	86	140	13	121	25	2	300	330	578	1.106	169	964	92	12	
Итого . . .	8.222	37.152	36.926	11.157	21.517	6.656	4.770	5.389	75.764	260.582	285.525	90.916	171.441	28.933	40.514	103.830
Константиноградскій.																
На земляхъ владѣльческихъ .	7.078	14.639	17.836	7.948	7.830	924	738	2.172	80.506	183.353	149.650	68.451	74.273	8.449	14.444	20.055
— — крестьянск. обществъ	6.039	46.058	29.772	17.088	39.949	4.252	2.257	13.137	37.006	357.227	186.699	127.761	281.743	34.169	35.247	121.634
— — городскихъ и другихъ	82	515	638	262	377	61	33	223	609	4.052	4.894	2.012	3.133	320	562	2.272
Итого . . .	13.199	61.212	48.246	25.299	48.156	5.235	3.028	15.532	118.121	544.632	341.243	198.224	359.149	42.938	50.253	143.961
Лохвицкій.																
На земляхъ владѣльческихъ .	1.836	16.565	4.335	9.700	5.160	12.750	1.150	2.012	7.344	82.825	13.005	38.800	20.640	25.500	4.700	7.701
— — крестьянск. обществъ	2.842	36.548	7.350	13.520	11.550	34.500	2.440	8.284	11.368	182.740	22.050	54.080	46.200	69.000	10.050	35.484
— — городскихъ и другихъ	140	200	605	120	55	48	«	260	560	1.000	3.025	600	220	144	«	1.040
Итого . . .	4.818	53.313	12.290	23.340	16.765	47.298	3.590	10.556	19.272	266.565	38.080	93.480	67.060	94.644	14.750	44.225

О посѣвѣ и урожаѣ хлѣба въ Полтавской губерніи за 1888 годъ.

ПОСѢЯНО ЧЕТВЕРТЕЙ

СНЯТО ЧЕТВЕРТЕЙ.

У ѣ в д ы .	ПОСѢЯНО ЧЕТВЕРТЕЙ						СНЯТО ЧЕТВЕРТЕЙ.									
	Озимой пшеницы.	Ржи.	Яровой пшеницы.	Овса.	Ячменя.	Гречихи.	Осталь- ныхъ яро- выхъ хлѣбовъ.	Картофеля.	Озимой пшеницы.	Ржи.	Яровой пшеницы.	Овса.	Ячменя.	Гречихи.	Осталь- ныхъ яро- выхъ хлѣбовъ.	Картофеля.
Лубенскій.																
На земляхъ владѣльческихъ .	4.924	8.004	6.868	2.668	3.844	1.1	466	729	37.554	72.254	48.253	18.550	30.045	4.295	3.763	4.943
— — крестьянск. обществъ	3.045	32.725	13.912	6.625	11.531	7.2	1.116	2.585	19.655	205.459	68.907	37.138	78.121	15.690	7.793	11.673
— — городскихъ и другихъ	»	60	45	35	35	»	»	28	»	400	275	200	200	35	»	200
Итого . . .	7.969	40.789	20.825	9.328	15.410	8.4	1.582	3.342	57.209	278.113	117.435	55.888	108.366	20.020	11.556	16.816
Миргородскій.																
На земляхъ владѣльческихъ .	4.883	13.414	7.846	6.240	5.920	2.3	1.754	1.940	29.298	93.898	47.076	49.920	29.600	4.616	7.803	19.400
— — крестьянск. обществъ	8.023	33.543	17.029	3.342	14.379	5.8	5.865	9.900	48.138	234.801	102.174	66.736	71.895	11.690	20.535	99.000
— — городскихъ и другихъ	85	4.555	3.110	745	1.800	6	135	1.085	350	20.650	10.850	3.450	9.500	3.100	650	5.230
Итого . . .	12.991	51.512	27.985	15.327	22.099	8.7	7.754	12.925	77.786	349.349	160.100	120.106	110.995	19.406	28.988	123.630
Переяславскій.																
На земляхъ владѣльческихъ .	3.500	26.700	6.500	10.800	3.480	6.1	588	3.950	28.000	240.300	52.000	86.400	20.880	30.500	5.880	15.800
— — крестьянск. обществъ	500	48.800	»	17.200	3.720	16.9	1.212	15.950	4.000	439.200	»	137.600	22.320	84.500	12.120	63.800
— — городскихъ и другихъ	»	»	»	»	»	»	»	»	»	»	»	»	»	»	»	»
Итого . . .	4.000	75.500	6.500	28.000	7.200	23.0	1.800	19.900	32.000	679.500	52.000	224.000	43.200	115.000	18.000	79.600
Пирятинскій.																
На земляхъ владѣльческихъ .	3.027	14.006	8.962	9.684	9.563	1.4	2.382	2.703	28.221	104.347	68.370	53.606	66.584	3.550	16.287	14.946
— — крестьянск. обществъ	265	33.977	19.734	17.374	19.498	5.6	3.509	13.818	1.709	259.799	39.990	104.451	115.843	13.003	9.632	64.961
— — городскихъ и другихъ	»	»	»	»	»	»	»	»	»	»	»	»	»	»	»	»
Итого . . .	3.292	47.983	28.696	27.058	29.061	7.0	5.891	16.521	29.930	364.146	108.360	158.057	182.427	16.553	25.919	79.907
Прилукскій.																
На земляхъ владѣльческихъ .	1.090	27.480	2.211	12.848	4.275	3.4	508	5.003	5.450	192.360	9.949	64.240	19.237	5.235	3.075	100.060
— — крестьянск. обществъ	370	39.120	5.900	28.800	6.502	12.3	1.155	22.125	1.850	273.840	26.550	144.000	29.259	18.450	6.650	442.500
— — городскихъ и другихъ	»	2.260	190	430	170	1	90	997	»	15.820	855	2.150	765	180	528	19.940
Итого . . .	1.460	68.860	8.301	42.078	10.947	15.9	1.753	28.125	7.300	482.020	37.354	210.390	49.261	23.865	10.253	562.500
Роменскій.																
На земляхъ владѣльческихъ .	2.200	20.600	4.940	26.760	9.200	4.0	2.596	4.446	15.400	144.200	30.540	133.800	64.400	8.000	19.280	22.230
— — крестьянск. обществъ	74	36.903	7.284	21.446	10.870	12.4	6.062	21.345	518	221.418	25.704	107.230	76.090	21.740	37.070	106.725
— — городскихъ и другихъ	»	»	»	»	»	»	»	»	»	»	»	»	»	»	»	»
Итого . . .	2.274	57.503	12.224	48.206	20.070	16.4	8.658	25.791	15.918	365.618	56.244	241.030	140.490	29.740	56.350	128.955
Хорольскій.																
На земляхъ владѣльческихъ .	10.466	9.186	14.112	4.835	4.293	1.3	221	1.077	83.912	66.198	102.058	45.938	29.690	4.449	5.479	5.524
— — крестьянск. обществъ	3.794	28.201	22.023	4.248	20.158	4.5	499	6.191	24.648	179.294	145.969	30.193	124.588	13.818	6.026	32.508
— — городскихъ и другихъ	»	»	»	»	»	»	»	»	»	»	»	»	»	»	»	»
Итого . . .	14.260	37.387	36.135	9.083	24.451	5.9	720	7.268	108.560	245.492	248.027	76.131	154.278	18.267	11.505	38.032
Всего . . .	114.314	786.960	385.160	301.582	336.514	184.4	54.917	247.492	826.482	5.501.769	2.295.364	1.928.543	2.113.307	525.432	396.691	1.832.133

**О посѣвѣ и урожаѣ масличныхъ и торговыхъ растений
въ Полтавской губерніи.**

За 1888 года.

О посѣвѣ и урожаѣ масличныхъ и торговыхъ растений въ Полтавской губерніи за 1888 годъ.

У ъ З Д Ы.	ПОСѢЯНО И ПОСАЖЕНО.					СНЯТО И СОБРАНО.				
	Льна.	Конопля.	Свеклови- цы.	Табаку.	Рапса.	Льна.	Конопля.	Свеклови- цы.	Табаку.	Рапса.
	Четвертей.		Пудовъ.	Десятицъ.		Четвертей.	Берковецъ.	Нудовъ.		
Полтавскій.										
На земляхъ владѣльческихъ	54	776	»	123	»	458	2.041	»	1.349	»
— — крестьянскихъ обществъ	11	3.237	»	3	»	37	12.861	»	367	»
— — городскихъ и другихъ	»	39	»	»	»	»	180	»	»	»
Итого	65	4.052	»	126	»	495	15.082	»	1.716	»
Гадячскій.										
На земляхъ владѣльческихъ	78	179	807	106	62	1.137	989	732.240	7.740	2.192
— — крестьянскихъ обществъ	4	1.416	20	22	»	14	4.869	2.000	2.200	»
— — городскихъ и другихъ	»	»	»	»	»	»	»	»	»	»
Итого	82	1.595	827	128	62	1.151	5.858	734.240	9.940	2.192
Золотоношскій.										
На земляхъ владѣльческихъ	1.093	1.663	»	167	»	14.032	9.375	»	13.220	»
— — крестьянскихъ обществъ	99	3.408	»	38	»	1.709	12.277	»	3.460	»
— — городскихъ и другихъ	»	»	»	»	»	»	»	»	»	»
Итого	1.192	5.071	»	205	»	15.741	21.652	»	16.680	»
Зѣньковскій.										
На земляхъ владѣльческихъ	»	204	253	»	»	»	1.137	75.129	»	»
— — крестьянскихъ обществъ	4	887	30	»	»	10	4.378	1.286	»	»
— — городскихъ и другихъ	»	9	»	14	»	»	37	»	700	»
Итого	4	1.100	283	14	»	10	5.552	76.415	700	»
Кобелякскій.										
На земляхъ владѣльческихъ	1.338	4.049	»	»	»	7.424	14.410	»	»	»
— — крестьянскихъ обществъ	»	»	»	»	»	»	»	»	»	»
— — городскихъ и другихъ	»	»	»	»	»	»	»	»	»	»
Итого	1.338	4.049	»	»	»	7.424	14.410	»	»	»
Константиноградскій.										
На земляхъ владѣльческихъ	1.178	1.930	»	»	»	17.716	10.362	»	»	»
— — крестьянскихъ обществъ	69	5.472	»	6	»	1.138	21.430	»	240	»
— — городскихъ и другихъ	»	»	»	»	»	»	»	»	»	»
Итого	1.247	7.402	»	6	»	18.854	31.792	»	240	»
Кременчугскій.										
На земляхъ владѣльческихъ	711	2.028	»	10	136	17.054	13.891	»	1.702	2.200
— — крестьянскихъ обществъ	»	»	»	»	»	»	»	»	»	»
— — городскихъ и другихъ	»	»	»	»	»	»	»	»	»	»
Итого	711	2.028	»	10	136	17.054	13.891	»	1.702	2.200
Лохвицкій.										
На земляхъ владѣльческихъ	46	187	»	1.312	56	181	725	»	91.840	954
— — крестьянскихъ обществъ	57	2.276	»	320	82	216	7.048	»	22.400	472
— — городскихъ и другихъ	»	30	»	42	»	»	135	»	2.940	»
Итого	103	2.493	»	1.674	138	397	7.908	»	117.180	1.432

О посѣвѣ и урожаѣ масличныхъ и торговыхъ

растений въ Полтавской губерніи за 1888 годъ.

У ъ з д ы.	ПОСѢЯНО	
	Льна.	Конопля.
	Четвертей.	
Лубенскій.		
На земляхъ владѣльческихъ	281	204
— — крестьянскихъ обществъ	44	1.395
— — городскихъ и другихъ	»	»
Итого	325	1.599
Миргородскій.		
На земляхъ владѣльческихъ	33	1.545
— — крестьянскихъ обществъ	»	»
— — городскихъ и другихъ	»	»
Итого	33	1.545
Переяславскій.		
На земляхъ владѣльческихъ	135	480
— — крестьянскихъ обществъ	232	1.320
— — городскихъ и другихъ	»	»
Итого	367	1.800
Пирятинскій.		
На земляхъ владѣльческихъ	1.314	335
— — крестьянскихъ обществъ	199	820
— — городскихъ и другихъ	»	»
Итого	1.513	1.155
Прилукскій.		
На земляхъ владѣльческихъ	1.058	3.564
— — крестьянскихъ обществъ	725	7.790
— — городскихъ и другихъ	31	156
Итого	1.814	11.510
Роменскій.		
На земляхъ владѣльческихъ	40	1.800
— — крестьянскихъ обществъ	73	4.483
— — городскихъ и другихъ	»	»
Итого	113	6.636
Хорольскій.		
На земляхъ владѣльческихъ	216	1.070
— — крестьянскихъ обществъ	2	6.066
— — городскихъ и другихъ	»	»
Итого	218	7.136
В С Е Г О	9.125	59.170

И ПОСАЖЕНО.			СНЯТО И СОБРАНО.				
Свеклови- цы.	Табаку.	Рапса.	Льна.	Конопля.	Свеклови- цы.	Табаку.	Рапса.
Пудовъ.	Десятинъ.		Четвертей.	Берковецъ.	Пудовъ.		
4	114	640	2.306	889	116	16.847	11.990
2	25	140	716	3.305	58	3.544	1.490
»	»	»	»	»	»	»	»
6	139	780	3.022	4.194	174	20.391	13.480
255	232	467	172	10.063	5.335	14.093	6.991
»	»	»	»	»	»	»	»
»	»	»	»	»	»	»	»
255	232	467	172	10.063	5.335	14.093	6.991
1.408	286	139	1.350	1.920	37.682	31.416	12.670
616	»	»	2.320	7.920	16.016	»	»
»	»	»	»	»	»	»	»
2.024	286	139	3.670	9.840	53.698	31.716	12.670
88	982	474	13.953	790	11.455	88.688	8.118
58	444	148	2.303	2.878	4.305	38.971	2.675
»	»	»	»	»	»	»	»
146	1.426	622	16.256	3.668	15.760	127.659	10.793
750	1.372	1.169	10.585	8.911	7.308	129.252	11.690
100	2.191	512	7.250	19.475	2.231	205.984	5.120
28	120	15	310	380	530	1.128	150
878	3.683	1.696	18.145	28.766	10.069	336.364	16.960
290	220	»	320	5.400	3.810	22.000	»
602	1.186	»	510	16.500	8.640	89.700	»
»	»	»	»	»	»	»	»
892	1.406	»	830	21.900	12.450	111.700	»
»	124	110	15.048	3.406	»	7.250	4.268
»	2	»	25	7.584	»	120	»
»	»	»	»	»	»	»	»
»	126	110	15.073	10.990	»	7.370	4.268
5.311	9.461	4.150	118.294	205.566	908.141	797.151	70.986

О фабрикахъ и заводахъ въ Полтавской губернии.

За 1888 годъ.

Родъ фабрикъ и заводовъ.	г. Полтава.			Полтавскій уѣздъ.			г. Гадячъ.			Гадячскій уѣздъ.			г. Золотоноша.			Золотоношскій уѣздъ.			г. Зѣньковъ.			Зѣньковскій уѣздъ.			
	Число фабрикъ и заводовъ.	Сумма производимости.	Число рабочихъ	Число фабрикъ и заводовъ.	Сумма производимости.	Число рабочихъ	Число фабрикъ и заводовъ.	Сумма производимости.	Число рабочихъ	Число фабрикъ и заводовъ.	Сумма производимости.	Число рабочихъ	Число фабрикъ и заводовъ.	Сумма производимости.	Число рабочихъ	Число фабрикъ и заводовъ.	Сумма производимости.	Число рабочихъ	Число фабрикъ и заводовъ.	Сумма производимости.	Число рабочихъ	Число фабрикъ и заводовъ.	Сумма производимости.	Число рабочихъ	
1. Заводы и фабрики обдѣлывающіе животные продукты:																									
Сукновальные	1	605	3	»	»	»	»	»	»	»	»	»	»	»	»	»	»	»	»	»	»	»	»	»	
Кожевенные	2	14.740	9	»	»	»	»	»	»	»	»	1	1.000	2	»	»	»	»	»	»	»	»	»	»	
Воско-свѣчные	2	20.800	6	»	»	»	»	»	»	»	»	»	»	»	»	»	»	»	»	»	»	»	»	»	
Свѣчно-сальные	1	1.000	1	»	»	»	»	»	»	»	»	»	»	»	1	1.000	1	»	»	»	»	»	»	»	
Мыловаренные	1	16.800	2	»	»	»	»	1	405	»	»	1	200	1	»	»	»	»	»	»	»	»	»	»	
Мыловаренные и свѣчно-сальные .	2	12.260	5	»	»	»	»	»	»	»	»	»	»	»	»	»	»	»	»	»	»	»	»	»	
Салотопенные	»	»	»	»	»	»	»	1	1.600	»	»	»	»	»	»	»	»	»	»	»	»	»	»	»	
2. Обдѣлывающіе растительные продукты:																									
Винокуренные	1	461.000	25	»	»	»	»	»	»	4	59.148	133	»	»	»	10	242.736	134	»	»	»	»	»	»	»
Солодовенные	»	»	»	»	»	»	»	»	»	»	»	»	»	»	»	»	»	»	»	»	»	»	»	»	
Пивоваренные	1	9.475	14	»	»	»	»	»	»	»	»	»	»	»	2	3.175	4	1	1.000	1	1	4.817	7	»	
Пиво-медоваренные	»	»	»	1	52.112	13	»	»	»	»	»	»	»	»	2	740	2	»	»	»	»	»	»	»	
Водочные	»	»	»	»	»	»	»	»	»	»	»	»	»	»	»	»	»	»	»	»	»	»	»	»	
Свекло-сахарные и рафинадные .	»	»	»	»	»	»	»	»	»	1	520.000	320	»	»	»	»	»	»	»	»	»	»	»	»	
Табачные	2	390.299	163	»	»	»	»	»	»	»	»	»	»	»	»	»	»	»	»	»	»	»	»	»	
Мельницы крупчатки.	6	497.805	116	»	»	»	»	»	»	»	»	»	»	»	»	»	»	1	114.000	21	»	»	»	»	
	Паровыя.	»	»	»	»	»	»	»	»	»	»	»	»	»	»	»	»	»	»	»	»	»	»	»	
	Водяныя.	»	»	»	»	»	»	»	»	»	»	»	»	»	»	»	»	»	»	»	»	»	»	»	
Топчаки	»	»	»	»	»	»	»	»	1	4.620	3	2	4.260	10	14	15.700	70	»	»	»	»	»	»	»	
Чулочныя	»	»	»	»	»	»	»	»	»	»	»	»	»	»	»	»	»	»	»	»	»	»	»	»	
Крахмальные	»	»	»	»	»	»	»	»	»	»	»	»	»	»	»	»	»	»	»	»	»	»	»	»	
Маслобойныя	»	»	»	»	»	»	»	»	»	»	»	»	»	»	»	»	»	»	»	»	»	»	»	»	
Банатныя	»	»	»	»	»	»	»	»	»	»	»	»	»	»	»	»	»	»	»	»	»	»	»	»	
Льнотрепальныя	»	»	»	»	»	»	»	»	»	»	»	»	»	»	1	18.700	125	»	»	»	»	»	»	»	
Лѣсопилныя	»	»	»	»	»	»	»	»	»	»	»	»	»	»	»	»	»	»	»	»	»	»	»	»	
3. Обдѣлывающіе ископаемые продукты:																									
Селитренныя	»	»	»	»	»	»	»	»	»	»	»	»	»	»	»	»	»	»	»	»	»	1	900	14	
Изразцовыя и гончарныя	»	»	»	1	1.155	6	»	»	»	»	»	»	»	»	»	»	»	»	»	»	»	»	»	»	
Кирпичныя	4	29.722	110	5	5.849	26	»	»	»	19	11.460	95	»	»	»	»	»	1	1.400	6	3	900	28	»	
Фосфорныя	»	»	»	»	»	»	»	»	»	»	»	»	»	»	»	»	»	»	»	»	»	»	»	»	
4. Смѣшанныхъ производствъ:																									
Механическія и чугунолитейныя.	»	»	»	2	88.500	84	»	»	»	»	»	»	»	»	»	»	»	»	»	»	»	»	»	»	
Мѣдиолитейныя и колокольныя .	»	»	»	»	»	»	»	»	»	»	»	»	»	»	»	»	»	»	»	»	»	»	»	»	
Кузнечныя	31	10.680	117	»	»	»	»	»	»	»	»	11	2.370	11	128	8.110	128	»	»	»	»	»	»	»	
Экипажныя	3	17.525	44	»	»	»	»	»	»	»	»	»	»	»	»	»	»	»	»	»	»	»	»	»	
Воскобойныя	»	»	»	»	»	»	»	»	»	»	»	»	»	»	»	»	»	»	»	»	»	»	»	»	
Спичечныя	»	»	»	»	»	»	»	»	»	»	»	»	»	»	»	»	»	»	»	»	»	»	»	»	
Конфектныя и пряничныя	»	»	»	»	»	»	»	»	»	»	»	»	»	»	»	»	»	»	»	»	»	»	»	»	
Заведенія минеральныхъ водъ .	4	4.580	9	»	»	»	»	»	»	»	»	»	»	»	»	»	»	»	»	»	»	»	»	»	
ВСЕГО	61	1.487.291	624	9	147.616	129	2	2.005	25	595.228	551	15	7.830	24	157	289.161	463	4	117.400	29	5	6.617	49		

Родъ фабрикъ и заводовъ.	г. Кобеляки.			Кобелякскій уѣздъ.			г. Миргородъ.			Миргородскій уѣздъ.			г. Пирятинъ.			Пирятинскій уѣздъ.			г. Переяславъ.			Переяславскій уѣздъ.				
	Число фабрикъ и заводовъ.	Сумма производимости.	Число рабочихъ.	Число фабрикъ и заводовъ.	Сумма производимости.	Число рабочихъ.	Число фабрикъ и заводовъ.	Сумма производимости.	Число рабочихъ.	Число фабрикъ и заводовъ.	Сумма производимости.	Число рабочихъ.	Число фабрикъ и заводовъ.	Сумма производимости.	Число рабочихъ.	Число фабрикъ и заводовъ.	Сумма производимости.	Число рабочихъ.	Число фабрикъ и заводовъ.	Сумма производимости.	Число рабочихъ.	Число фабрикъ и заводовъ.	Сумма производимости.	Число рабочихъ.		
1. Заводы и фабрики обдѣлывающіе животные продукты:																										
Сукновальные	4	600	5	31	3 389	41	»	»	»	»	»	»	»	»	»	»	»	»	»	»	»	»	»	»		
Божевенные	»	»	»	1	675	3	»	»	»	»	»	»	»	»	»	»	»	»	»	»	»	»	»	»		
Воско-свѣчные	»	»	»	1	750	2	»	»	»	»	»	»	»	»	»	»	»	2	7.531	5	»	»	»	»		
Свѣчно-сальные	»	»	»	»	»	»	»	»	»	»	»	»	»	»	»	»	»	2	570	4	»	»	»	»		
Мыловаренные	»	»	»	»	»	»	»	»	1	624	1	»	»	»	»	»	»	»	»	»	»	»	»	»		
Мыловаренные и свѣчно-сальные .	»	»	»	»	»	»	»	»	»	»	»	»	»	»	»	»	»	»	»	»	»	»	»	»		
Салотопенные	»	»	»	»	»	»	»	»	»	»	»	»	»	»	»	»	»	»	»	»	»	»	»	»		
2. Обдѣлывающіе растительные продукты:																										
Винокуренные	»	»	»	»	»	»	»	»	»	»	»	6	64.293	107	»	»	»	4	25.123	46	»	»	2	113.050	22	
Солодовенные	»	»	»	»	»	»	»	»	»	»	»	»	»	»	»	»	»	»	»	»	»	»	»	»		
Пивоваренные	»	»	»	»	»	»	»	»	»	»	»	1	3.500	2	»	»	»	2	12.350	16	»	»	»	»	»	
Пиво-медоваренные	»	»	»	»	»	»	»	»	»	»	»	»	»	»	»	»	»	»	»	»	»	»	»	»		
Водочные	»	»	»	»	»	»	»	»	»	»	»	»	»	»	»	»	»	»	»	»	»	»	»	»		
Свекло-сахарные и рафинадные .	»	»	»	»	»	»	»	»	»	»	»	»	»	»	»	»	»	»	»	»	»	»	1	434.865	402	
Табачные	»	»	»	»	»	»	»	»	»	»	»	»	»	»	»	»	»	»	»	»	»	»	»	»		
Мельницы крупчатки. { Паровыя.	»	»	»	1	50	2	»	»	»	»	»	»	»	»	»	»	»	»	»	»	»	»	»	»		
{ Водяныя.	4	3.000	10	31	24.395	31	»	»	»	»	»	1	1.500	2	2	2.715	3	1	67.500	24	»	»	»	»		
{ Топчаки.	4	3.900	12	3	1 565	9	»	»	»	»	»	»	»	»	»	»	»	5	7.900	10	2	5.760	6	»		
Чулочныя	»	»	»	»	»	»	»	»	»	»	»	»	»	»	»	»	»	»	»	»	»	»	»	»		
Крахмальные	»	»	»	»	»	»	»	»	»	»	»	»	»	»	»	»	»	»	»	»	»	»	»	»		
Маслобойные	»	»	»	298	3.729	298	»	»	»	»	»	»	»	»	2	950	9	3	1.080	10	358	46.284	358	»		
Канатные	»	»	»	»	»	»	»	»	»	»	»	»	»	»	»	»	»	»	»	»	»	»	»	»		
Льнотрепальные	»	»	»	»	»	»	»	»	»	»	»	»	»	»	»	»	»	»	»	»	»	»	»	»		
Лѣсопильные	»	»	»	»	»	»	»	»	»	»	»	»	»	»	»	»	»	»	»	»	»	»	»	»		
3. Обдѣлывающіе ископаемые продукты:																										
Селитренныя	»	»	»	»	»	»	»	»	»	»	»	»	»	»	»	»	»	»	»	»	»	»	»	»		
Изразцовыя и гончарныя	»	»	»	»	»	»	»	»	»	»	»	»	»	»	»	»	»	»	»	»	»	»	»	»		
Кирпичныя	»	»	»	2	950	7	»	»	»	»	»	17	7.716	60	2	540	4	8	6.979	35	2	1.588	7	1	1.200	4
Фосфорныя	»	»	»	»	»	»	»	»	»	»	»	»	»	»	»	»	»	»	»	»	»	»	»	»		
4. Смѣшанныхъ производствъ:																										
Механическія и чугунолитейныя.	»	»	»	»	»	»	»	»	»	»	»	»	»	»	»	»	»	»	»	»	»	»	»	»		
Мѣднолитейныя и колокольныя .	»	»	»	»	»	»	»	»	»	»	»	»	»	»	»	»	»	»	»	»	»	»	»	»		
Кузнечныя	12	2.900	25	178	127.827	359	»	»	»	»	»	»	»	9	945	9	32	1.890	44	15	1.050	33	121	9.174	234	
Экипажныя	»	»	»	»	»	»	»	»	»	»	»	»	»	»	»	»	»	»	»	»	»	»	»	»		
Воскобойныя	»	»	»	»	»	»	»	»	»	»	»	1	750	3	»	»	»	»	»	»	»	»	»	»		
Спичечныя	»	»	»	»	»	»	»	»	»	»	»	»	»	»	»	»	»	»	»	»	»	»	»	»		
Конфектныя и пряничныя	»	»	»	»	»	»	»	»	»	»	»	»	»	»	»	»	»	»	»	»	»	»	»	»		
Заведенія минеральныхъ водъ .	»	»	»	»	»	»	»	»	»	»	»	»	»	»	»	»	»	»	»	»	»	»	»	»		
ВСЕГО	24	10.400	52	546	163.330	752	1	624	1	26	77.059	173	12	2.985	15	50	50.007	153	31	87.669	94	503	617.183	1.044		

Родъ фабрикъ и заводовъ.


	г. Прилуки.			Прилукекій уѣздъ.			г. Константиноградъ.			Константиноградскій уѣздъ.			г. Кременчугъ.			Кременчугскій уѣздъ.			г. Лохвица.			Лохвицкій уѣздъ.			
	Число фабрикъ и заводовъ.	Сумма производимости.	Число рабочихъ	Число фабрикъ и заводовъ.	Сумма производимости.	Число рабочихъ	Число фабрикъ и заводовъ.	Сумма производимости.	Число рабочихъ	Число фабрикъ и заводовъ.	Сумма производимости.	Число рабочихъ	Число фабрикъ и заводовъ.	Сумма производимости.	Число рабочихъ	Число фабрикъ и заводовъ.	Сумма производимости.	Число рабочихъ	Число фабрикъ и заводовъ.	Сумма производимости.	Число рабочихъ	Число фабрикъ и заводовъ.	Сумма производимости.	Число рабочихъ	
1. Заводы и фабрики обдѣлывающіе животные продукты:																									
Сукновальные	»	»	»	»	»	»	1	300	»	»	»	»	»	»	»	»	»	»	»	»	»	»	»	»	
Кожевенные	»	»	»	»	»	»	1	1.000	»	»	»	3	75.285	39	»	»	»	»	»	»	»	»	»	»	
Воско-свѣчные	»	»	»	»	»	»	»	»	»	»	»	1	24.000	8	»	»	»	»	»	»	»	»	»	»	
Свѣчно-сальные	»	»	»	»	»	»	»	»	»	»	»	»	»	»	»	»	»	»	»	»	»	»	»	»	
Мыловаренные	»	»	»	»	»	»	»	»	»	»	»	»	»	»	»	»	»	»	»	»	1	2.545	2	»	
Мыловаренные и свѣчно-сальные .	»	»	»	»	»	»	»	»	»	»	»	7	67.192	24	»	»	»	»	»	»	»	»	»	»	
Салотопенные	»	»	»	»	»	»	»	»	»	»	»	3	24.200	28	»	»	»	»	»	»	»	»	»	»	
2. Обдѣлывающіе растительные продукты:																									
Винокурные	»	»	»	9	994.493	80	»	»	»	1	145.877	121	2	86.400	7	3	172.816	69	»	»	»	6	56.498	76	
Солодовенные	»	»	»	»	»	»	»	»	»	»	»	»	1	3.000	3	»	»	»	»	»	»	»	»	»	
Пивоваренные	1	3.000	2	1	5.825	9	»	»	»	1	2.376	4	4	83.600	33	»	»	»	»	»	»	»	»	»	
Пиво-медоваренные	»	»	»	»	»	»	1	700	2	»	»	»	»	»	»	»	»	»	»	»	»	»	»	»	
Водочные	»	»	»	»	»	»	»	»	»	»	»	»	»	»	»	»	»	»	»	»	»	»	»	»	
Свекло-сахарные и рафинадные .	»	»	»	»	»	»	»	»	»	»	»	»	»	»	»	»	»	»	»	»	»	»	»	»	
Табачные	»	»	»	»	»	»	»	»	»	»	»	»	5	499.580	255	»	»	»	»	»	»	»	»	»	
Мельницы крупчатки. { Паровыя.	»	»	»	»	»	»	1	93.500	1	2	232.880	44	8	1.401.024	244	»	»	»	»	»	»	»	»	»	
Мельницы крупчатки. { Водяныя.	»	»	»	»	»	»	»	»	»	»	»	»	»	»	»	2	1.100	4	»	»	»	»	»	»	
Мельницы крупчатки. { Топчаки	»	»	»	»	»	»	»	»	»	»	»	»	»	»	»	»	»	»	»	»	»	»	»	»	
Чулочныя	»	»	»	»	»	»	»	»	»	»	»	»	»	»	»	»	»	»	»	»	»	»	»	»	
Крахмальные	»	»	»	»	»	»	»	»	»	»	»	»	»	»	»	»	»	»	»	»	»	»	»	»	
Маслобойные.	»	»	»	»	»	»	»	»	»	»	»	»	1	23.000	14	»	»	»	»	»	»	»	150	6.309	396
Канатные	»	»	»	»	»	»	»	»	»	»	»	»	2	5.280	15	»	»	»	»	»	»	»	»	»	
Льнотрепальные	»	»	»	»	»	»	»	»	»	»	»	»	»	»	»	»	»	»	»	»	»	»	»	»	
Лѣсопильные.	»	»	»	»	»	»	»	»	»	»	»	»	6	228.200	170	»	»	»	»	»	»	»	»	»	
3. Обдѣлывающіе ископаемые продукты:																									
Селитренные.	»	»	»	»	»	»	»	»	»	»	»	»	»	»	»	»	»	»	»	»	»	»	»	»	
Изразцовые и гончарные	»	»	»	»	»	»	»	»	»	»	»	»	»	»	»	»	»	»	»	»	»	»	»	»	
Кирпичные	2	1.200	12	17	4.526	34	3	2 000	1	2	20.583	14	4	6.840	14	10	18.594	75	1	1.420	7	10	700	10	
Фосфорные	»	»	»	»	»	»	»	»	»	»	»	»	»	»	»	»	»	»	»	»	»	»	»	»	
4. Смѣшанныхъ производствъ:																									
Механическіе и чугунолитейные.	»	»	»	»	»	»	»	»	»	»	»	»	2	58.239	103	4	31.700	60	»	»	»	»	»	»	
Мѣднолитейные и колокольные .	»	»	»	1	40.000	30	»	»	»	»	»	»	»	»	»	»	»	»	»	»	»	»	»	»	
Кузнечные	»	»	»	»	»	»	10	2.350	»	»	»	»	44	14.060	99	»	»	»	»	»	»	»	»	»	
Экипажные	»	»	»	»	»	»	»	»	»	»	»	»	3	17.500	33	»	»	»	»	»	»	»	»	»	
Воскобойные	»	»	»	»	»	»	»	»	»	»	»	»	»	»	»	»	»	»	»	»	»	»	»	»	
Спичечные	»	»	»	»	»	»	»	»	»	»	»	»	»	»	»	»	»	»	»	»	»	»	»	»	
Конфектныя и пряничныя	»	»	»	»	»	»	»	»	»	»	»	»	1	21.900	52	»	»	»	»	»	»	»	»	»	
Заведенія минеральныхъ водъ .	»	»	»	»	»	»	»	»	»	»	»	»	»	»	»	»	»	»	»	»	»	»	»	»	
ВСЕГО	3	4.200	14	28	1.044.844	153	17	99.850	9	484.567	309	98	2.588.761	1.090	14	215.410	152	4	5.065	13	176	74.534	504		

Родъ фабрикъ и заводовъ.	г. Лубны.			Лубенскій уѣздъ.			г. Ромны.			Роменскій уѣздъ.			г. Хороль.			Хорольскій уѣздъ.			ВСЕГО въ губерніи.				
	Число фабрикъ и заводовъ.	Сумма производимости.	Число рабочихъ	Число фабрикъ и заводовъ.	Сумма производимости.	Число рабочихъ	Число фабрикъ и заводовъ.	Сумма производимости.	Число рабочихъ	Число фабрикъ и заводовъ.	Сумма производимости.	Число рабочихъ	Число фабрикъ и заводовъ.	Сумма производимости.	Число рабочихъ	Число фабрикъ и заводовъ.	Сумма производимости.	Число рабочихъ	Число фабрикъ и заводовъ.	Сумма производимости.	Число рабочихъ		
1. Заводы и фабрики обдѣлывающіе животные продукты:																							
Сукновальные	»	»	»	»	»	»	»	»	»	»	»	»	»	»	»	»	»	»	»	»	37	4.894	52
Кожевенные	»	»	»	»	»	»	»	»	»	»	»	»	»	»	»	»	»	»	»	»	8	92.700	58
Воско-свѣчные	1	120	1	»	»	»	1	9.400	»	»	»	»	»	»	»	»	»	»	»	»	8	62.601	24
Свѣчно-сальные	»	»	»	»	»	»	»	»	»	»	»	»	»	»	»	»	»	»	»	»	5	3.370	7
Мыловаренные	»	»	»	»	»	»	2	13.500	1	1.950	1	»	»	»	»	»	»	»	»	»	8	36.024	11
Мыловаренные и свѣчно-сальные .	»	»	»	»	»	»	»	»	»	»	»	»	»	»	»	»	»	»	»	»	9	79.452	29
Салотопенные	»	»	»	»	»	»	»	»	»	»	»	»	»	»	»	»	»	»	»	»	4	25.800	34
2. Обдѣлывающіе растительные продукты:																							
Винокуренные	»	»	»	4	137.200	76	»	»	»	2	454.028	72	»	»	»	5	56.910	84	59	3.069.572	1.052		
Солодовенные	»	»	»	»	»	»	»	»	»	»	»	»	»	»	»	»	»	»	»	»	1	3.000	3
Пивоваренные	»	»	»	»	»	»	»	»	»	1	6.160	6	»	»	»	»	»	»	»	»	16	135.278	98
Пиво-медоваренные	»	»	»	»	»	»	»	»	»	»	»	2	»	»	»	»	»	»	»	»	4	53.552	17
Водочные	»	»	»	»	»	»	»	»	»	»	»	»	»	»	»	»	»	»	»	»	»	»	»
Свекло-сахарные и рафинадные .	»	»	»	»	»	»	»	»	»	»	»	»	»	»	»	»	»	»	»	»	2	954.865	722
Табачные	»	»	»	»	»	»	1	867.642	29	»	»	»	»	»	»	»	»	»	»	»	8	1.757.521	710
Мельницы крупчатки. {	1	136.500	14	1	140.420	17	1	60.000	21	»	»	»	»	»	»	2	36.000	78	26	2.787.179	599		
	Паровыя.	»	»	»	»	»	»	»	»	»	»	»	»	»	»	»	»	»	»	»	59	40.010	69
	Водяныя.	»	»	»	»	»	»	»	»	»	»	»	»	»	»	»	»	»	»	»	31	43.705	120
Топчаки	»	»	»	»	»	»	»	»	»	»	»	»	»	»	»	»	»	»	»	»	»	»	
Чулочныя	»	»	»	»	»	»	»	»	»	»	»	»	»	»	»	»	»	»	»	»	»	»	
Крахмальные	»	»	»	»	»	»	»	»	»	»	»	»	»	»	»	»	»	»	»	»	1	24.612	23
Маслобойные	»	»	»	»	»	»	»	»	»	»	»	»	»	»	»	»	»	»	»	»	812	81.352	1.085
Канатные	»	»	»	»	»	»	»	»	»	»	»	»	»	»	»	»	»	»	»	»	2	5.280	15
Льнотрепальные	»	»	»	»	»	»	»	»	»	»	»	»	»	»	»	»	»	»	»	»	1	18.700	125
Лѣсопильные	»	»	»	»	»	»	»	»	»	»	»	»	»	»	»	»	»	»	»	»	6	228.200	170
3. Обдѣлывающіе ископаемые продукты:																							
Селитренные	»	»	»	»	»	»	»	»	»	»	»	»	»	»	»	»	»	»	»	»	1	900	14
Изразцовые и гончарные	1	35	1	»	»	»	»	»	»	»	»	»	»	»	»	»	»	»	»	»	12	1.890	17
Кирпичные	6	2.380	21	8	8.250	36	3	1.300	16	7.308	40	1	1.000	6	12	9.705	78	158	156.937	758			
Фосфорные	»	»	»	»	»	»	»	»	»	»	»	»	»	»	»	»	»	»	»	»	»	»	»
4. Смѣшанныхъ производствъ:																							
Механическіе и чугунолитейные .	»	»	»	»	»	»	1	14.500	3	»	»	»	1	2.000	5	»	»	»	»	»	10	194.939	289
Мѣднолитейные и колокольные .	»	»	»	»	»	»	»	»	»	»	»	»	»	»	»	»	»	»	»	»	1	40.000	30
Кузнечные	»	»	»	»	»	»	»	»	»	»	»	»	»	»	»	»	»	»	»	»	591	181.356	1.089
Экипажные	»	»	»	»	»	»	»	»	»	»	»	»	»	»	»	»	»	»	»	»	6	35.025	77
Воскобойные	»	»	»	»	»	»	»	»	»	»	»	»	»	»	»	»	»	»	»	»	1	750	3
Спичечные	»	»	»	»	»	»	1	520	»	»	»	»	»	»	»	»	»	»	»	»	1	520	1
Конфетныя и пряничныя	»	»	»	»	»	»	»	»	»	»	»	»	»	»	»	»	»	»	»	»	1	21.900	52
Заведенія минеральныхъ водъ .	1	1.800	3	»	»	»	2	3.866	»	»	»	»	»	»	»	»	»	»	»	»	7	10.246	15
ВСЕГО	10	140.835	40	13	285.870	129	12	970.728	36	20	469.446	119	2	3.000	11	19	102.615	240	1.896	10.152.130	7.368		

О движеніи населенія въ Полтавской губерніи.

за 1888 годъ.

Города и уѣзды.	Число браковъ	Ч И С Л			Р О Д И В Ш И Х С Я.						Число умершихъ.			Прибыль или убыль.
		Закононорожденныхъ.			Незаконнорожденныхъ.			В С Е Г О.						
		м. п.	ж. п.	об. п.	м. п.	ж. п.	об. п.	м. п.	ж. п.	об. п.	м. п.	ж. п.	об. п.	
Полтава	254	650	672	1.32	91	76	167	741	748	1.489	660	542	1.202	+ 287
Полтавскій уѣздъ	1.754	4.211	4.265	8.47	94	86	180	4.305	4.351	8.656	2.538	2.414	4.952	+ 3.704
Гадячъ	86	184	197	38	10	8	18	194	215	409	106	102	208	+ 201
Гадячскій уѣздъ	1.427	3.756	3.658	7.41	43	41	84	3.799	3.699	7.498	2.419	2.349	4.768	+ 2.730
Золотоноша	150	393	319	71	7	10	17	400	329	729	489	515	1.004	— 278
Золотоношскій уѣздъ	1.907	5.264	5.105	10.36	96	104	200	5.360	5.209	10.569	3.214	3.216	6.430	+ 4.139
Зѣньковъ	102	250	244	49	5	6	11	255	250	505	146	130	276	+ 239
Зѣньковскій уѣздъ	1.348	3.179	3.040	6.21	42	29	71	3.221	3.069	6.290	2.135	2.090	4.225	+ 2.065
Кобеляки	105	263	268	53	12	9	21	275	277	552	152	157	309	+ 243
Кобелякскій уѣздъ	1.944	4.622	4.319	8.94	134	126	260	4.756	4.445	9.201	2.291	2.413	4.704	+ 4.497
Константиноградъ	741	1.592	1.557	3.14	47	35	82	1.639	1.592	3.231	823	714	1.537	+ 1.694
Константиноградскій уѣздъ	1.664	4.106	3.929	8.03	70	59	129	4.176	3.988	8.164	1.979	1.965	3.944	+ 4.220
Кременчугъ и	462	1.115	1.064	2.17	74	68	142	1.189	1.132	2.311	759	646	1.405	+ 906
Посадъ Крюковъ	84	283	235	51	3	3	6	286	238	524	123	99	222	+ 302
Заштатный городъ Градижскъ	84	283	235	51	3	3	6	286	238	524	123	99	222	+ 302
Кременчугскій уѣздъ	1.594	3.930	3.757	7.68	91	80	171	4.021	3.837	7.858	2.209	2.046	4.255	+ 3.603
Лохвица	68	199	204	40	7	11	18	206	215	421	154	132	286	+ 135
Лохвицкій уѣздъ	1.287	3.736	3.589	7.32	77	69	146	3.813	3.658	7.471	2.242	2.090	4.332	+ 3.139
Лубны	40	157	151	30	20	13	33	177	164	341	108	96	204	+ 137
Лубенскій уѣздъ	1.325	3.302	3.299	6.60	52	50	102	3.354	3.349	6.703	1.999	1.934	3.933	+ 2.770
Миргородъ	92	312	270	58	15	8	23	327	278	605	189	155	344	+ 261
Миргородскій уѣздъ	1.419	3.654	3.408	7.06	59	53	112	3.713	3.461	7.174	2.433	2.312	4.745	+ 2.429
Переяславъ	121	320	278	59	12	12	24	332	290	622	178	160	338	+ 284
Переяславскій уѣздъ	1.738	4.328	4.103	8.43	89	93	182	4.417	4.196	8.613	2.567	2.481	5.048	+ 3.565
Пирятинъ	69	224	195	41	9	12	21	233	207	440	128	91	219	+ 221
Пирятинскій уѣздъ	1.578	3.960	3.774	7.73	92	93	185	4.052	3.867	7.919	2.161	2.076	4.237	+ 3.682
Прилуки	116	390	354	74	19	24	43	409	378	787	276	218	494	+ 293
Прилукскій уѣздъ	1.748	4.326	4.192	8.51	97	97	194	4.423	4.289	8.712	2.276	2.258	4.534	+ 4.178
Ромны	91	240	227	46	18	16	34	258	243	501	196	141	337	+ 164
Заштатный городъ Глинскъ	21	92	90	18	1	1	2	93	91	184	39	47	86	+ 98
Роменскій уѣздъ	1.692	3.843	3.753	7.59	64	60	124	3.907	3.813	7.720	2.554	2.325	4.879	+ 2.841
Хороль	101	214	264	47	13	6	19	227	270	490	138	117	255	+ 235
Хорольскій уѣздъ	1.639	4.145	4.105	8.25	64	67	131	4.209	4.172	8.381	2.185	2.184	4.369	+ 4.012
Итого въ городахъ	2.709	6.878	6.589	13.46	363	318	681	7.241	6.907	14.148	4.664	4.662	8.726	+ 5.422
» » уѣздахъ	24.064	60.362	58.296	118.65	1.164	1.107	2.271	61.526	59.403	120.929	35.202	34.153	69.355	+ 51.572
Всего » губернии	26.773	67.240	64.885	132.12	1.527	1.425	2.952	68.767	66.310	135.077	39.866	38.815	78.081	+ 56.994



О поступленіи сборовъ въ Полтавской губерніи.

За 1888 годъ.

О податяхъ и недоимкахъ по Полтавской губерніи за вторую половину 1888 года.

	Слѣдовало поступить.				Вновь причислено.				Исключено.				Взыскано.				Оставалось къ 1-му Января 1889 года.																		
	Недоимки.		ОКЛАДА.		Недоим.		ОКЛАДА.		Недоимки.		ОКЛАДА.		Недоимки.		ОКЛАДА.		Недоимки.		ОКЛАДА.		ВСЕГО.														
			1-й	2-й			1-й	2-й			1-й	2-й			1-й	2-й			1-й	2-й															
	РУБЛИ.	К.	РУБЛИ.	К.	РУБЛИ.	К.	РУБЛИ.	К.	РУБЛИ.	К.	РУБЛИ.	К.	РУБЛИ.	К.	РУБЛИ.	К.	РУБЛИ.	К.	РУБЛИ.	К.	РУБЛИ.	К.													
Подати и окладные платежи:																																			
I. Оброчная подать и дополнительный къ ней сборъ съ Государственныхъ крестьянъ всѣхъ наименованій																																			
	2.003	32	»	»	»	»	154	15	»	»	»	»	»	»	»	»	»	»	»	»	»	»													
Итого	2.003	32	»	»	»	»	154	15	»	»	»	»	»	»	»	»	»	»	»	»	»	»													
II. Подушная окладная подать:																																			
а) Съ государственныхъ крестьянъ всѣхъ наименованій																																			
	650	65	»	»	»	»	»	»	»	»	»	»	»	»	»	»	»	»	»	»	»	»													
Итого	650	65	»	»	»	»	»	»	»	»	»	»	»	»	»	»	»	»	»	»	»	»													
б) Съ евреевъ земледѣльцевъ																																			
	45	60	»	»	»	»	»	»	»	»	»	»	»	»	»	»	»	»	»	»	»	»													
Итого	45	60	»	»	»	»	»	»	»	»	»	»	»	»	»	»	»	»	»	»	»	»													
в) Съ крестьянъ временнообязанныхъ и собственниковъ																																			
	118	16	»	»	»	»	4	88	»	»	»	»	»	»	»	»	»	»	»	»	»	»													
Итого	118	16	»	»	»	»	4	88	»	»	»	»	»	»	»	»	»	»	»	»	»	»													
III. Государственный поземельный налогъ съ обществъ и частныхъ лицъ																																			
	11.291	44	82.590	95	247.060	38	4.056	61	2.627	67	502	88	278	20	374	40	1.090	50	6.680	62	83.006	21	239.299	31	8.389	23	1.838	1	7.173	45	17.400	69			
Итого	11.291	44	82.590	95	247.060	38	4.056	61	2.627	67	502	88	278	20	374	40	1.090	50	6.680	62	83.006	21	239.299	31	8.389	23	1.838	1	7.173	45	17.400	69			
IV. Выкупные платежи:																																			
A. Съ крестьянъ бывшихъ помѣщич.:																																			
1) Переведенныхъ на выкупъ по утвержденнымъ сдѣлкамъ																																			
	270	42	35.692	45	405	430	15	28	68	5	65	1	94	44	91	12	15	1.015	89	102	80	35	685	20	404	300	8	151	39	»	75	116	12	268	26
Съ нихъ же недоимокъ, а равно окладовъ изъ отсроченныхъ и разсроченныхъ, подлежащихъ взысканію за наступленіемъ срока																																			
	»	»	20	36	428	71	»	»	»	»	»	»	»	»	»	»	»	»	»	»	»	»	»	»	»	»	»	»	»	»	»	»	»	»	»
2) Съ крестьянъ переведенныхъ съ 1 Января 1888 года на обязательный выкупъ																																			
	»	»	29	96	148	13	»	»	»	»	»	»	»	»	»	»	»	»	»	»	»	»	»	»	»	»	»	»	»	»	»	»	»	»	»
B. Выкупные платежи, взыскиваемые съ государственныхъ крестьянъ на основаніи Высочайше утвержденного 12 Юня 1886 г. мѣрнія государственнаго совѣта.																																			
1) Постоянные платежи съ крестьянъ, которымъ выданы владѣнные записи																																			
	111	32	23.699	»	122.606	76	56	55	30	10	30	2	»	»	»	3	2	11	167	87	23.729	7	122.549	5	»	»	»	»	»	»	85	62	85	62	
2) Выкупные платежи съ крестьянъ, которымъ владѣнные записи еще не выданы																																			
	243	91	10.320	68	61.358	49	10	28	5	22	5	18	11	35	1	73	2	77	242	2	10.323	49	61.060	4	»	82	»	68	300	86	302	36			
Итого	625	65	69.762	45	589.972	24	95	51	40	97	37	14	56	26	31	77	1.038	63	512	69	69.768	14	588.46	7	152	21	3	51	504	68	660	40			
Всего	14.734	82	152.353	40	837.032	62	4.311	15	2	668	64	540	2	344	22	406	17	2.129	13	7.825	68	152.774	35	827.765	38	10.876	7	1.841	52	7.678	13	20.395	72		

ВѢДОМОСТЬ

**о поступленіи губернскихъ земскихъ сборовъ по Полтавской
губерніи.**

Въ 1888 году.

По уѣздамъ.	Слѣдовало поступить.						П р и ч и с л е н о.						И с к л ю ч е н о.						П о с т у п и л о.						Осталось къ 1-му Января 1889 года.							
	Недоимки.		Пени.		Оклада.		Недоимки.		Пени.		Оклада.		Недоимки.		Пени.		Оклада.		О С Л А Д А.		Недоимки.		Пени.		Оклада.		ВСЕГО.					
	По раскладкѣ.		Сверхъ раскладки.		На 1889 г.																											
	РУБ.	К.	РУБ.	К.	РУБ.	К.	РУБ.	К.	РУБ.	К.	РУБ.	К.	РУБ.	К.	РУБ.	К.	РУБ.	К.	РУБ.	К.	РУБ.	К.	РУБ.	К.	РУБ.	К.	РУБ.	К.	РУБ.	К.		
Полтавскому.																																
Съ земель разныхъ наименованій	12.173	76	»	»	28.029	12	2 60	»	»	35 52	308 44	»	»	122 19	5.241	25	»	»	21.414	52	»	»	203 55	6.626	67	»	»	6.527	93	13.154	60	
Съ городскихъ недвижимыхъ имуществъ	4.513	49	»	»	5.550	»	»	»	»	»	»	»	»	»	»	»	»	»	»	»	»	»	2.849	19	»	»	497 31	3.346	50			
Съ торговыхъ документовъ	»	»	»	»	»	»	»	»	»	»	»	»	»	»	»	»	»	»	»	»	»	»	»	»	»	»	»	»	»	»		
Итого	16.687	25	»	»	33.579	12	2 60	»	»	35 52	308 44	»	»	122 19	6.905	55	»	»	26.467	21	24.154	7	203 55	9.475	86	»	»	7.025	24	16.501	10	
Гадячскому.																																
Съ земель разныхъ наименованій и другихъ предметовъ обложения	5.832	48	1.197	52	17 695	29	»	»	383 21	1.486	14	107 15	11 53	202 55	4.303	25	239 44	14.064	85	2.972	59	16 50	1.422	8	1.329	76	4.914	3	7.665	87		
Съ торговыхъ документовъ	»	»	»	»	»	»	»	»	»	»	»	»	»	»	»	»	»	»	»	»	»	»	»	»	»	»	»	»	»	»		
Золотоношскому.																																
Съ земель разныхъ наименованій	9.705	96	2.094	28	28.011	6	1.003	14	969 62	306 27	191 4	4 57	146 62	5.879	40	804 46	21.326	70	»	»	»	»	4.638	66	2.254	87	6.844	1	13.737	54		
Съ городскихъ недвижимыхъ имуществъ	2.151	37	487 38	544 94	»	»	»	»	»	»	»	»	487 38	»	»	»	»	231	»	»	»	»	2.151	37	»	»	313 94	2.465	31			
Съ торговыхъ документовъ	»	»	»	»	»	»	»	»	»	»	»	»	»	»	»	»	»	»	»	»	»	»	»	»	»	»	»	»	»	»		
Итого	11.857	33	2.581	66	28.556	»	1.003	14	969 62	306 27	191 4	491 98	146 62	5.879	40	804 46	21.557	70	8.725	32	»	»	6.790	3	2.254	87	7.157	95	16.202	85		
Зѣньковскому.																																
Съ земель разныхъ наименованій и другихъ предметовъ обложения	3.761	59	291 45	16.634	17	»	»	280 82	339 92	79 79	»	8	108 96	2.480	99	170 4	13.511	30	»	»	»	»	1.200	81	401 39	3.353	83	4.956	3			
Съ городскихъ недвижимыхъ имуществъ	»	»	»	361 4	»	»	»	740	»	»	»	»	»	»	»	»	»	361 4	»	»	»	»	»	»	»	»	»	»	»	»		
Съ торговыхъ документовъ	»	»	»	»	»	»	»	»	»	»	»	»	»	»	»	»	»	»	»	»	»	»	»	»	»	»	»	»	»	»		
Итого	3.761	59	291 45	16.995	21	»	»	288 22	339 92	79 79	»	8	108 96	2.480	99	177 44	13.872	34	6.637	79	»	»	1.200	81	401 39	3 353	83	4.956	3			
Кобелякскому.																																
Съ земель разныхъ наименованій	4.660	99	277 77	26.568	51	»	»	165 11	»	»	11 3	»	111 10	4.173	50	267 10	21.372	39	»	»	420 57	476 46	125 78	5.085	2	5.687	26					
Съ городскихъ недвижимыхъ имуществъ	117 35	»	»	475	»	»	»	9 17	»	»	»	»	»	»	»	»	»	»	»	»	»	»	17 81	»	»	141 64	159 45					
Съ торговыхъ документовъ	»	»	»	»	»	»	»	»	»	»	»	»	»	»	»	»	»	»	»	»	»	»	»	»	»	»	»	»	»	»		
Итого	4.778	34	227 77	27.043	51	»	»	174 28	»	»	11 3	»	111 10	4.273	4	276 27	21.705	75	8.516	85	420 57	494 27	125 78	5.226	66	5.846	71					
Кнстантиноградскому.																																
Съ земель разныхъ наименованій	25.062	77	»	»	3 426	77	13 68	»	»	»	»	249 27	»	208 41	11.773	84	»	»	21.876	84	»	»	13.053	34	»	»	11.341	52	24.394	86		
Съ городскихъ недвижимыхъ имуществъ и другихъ предметовъ обложения	72 90	»	»	308 31	»	»	»	»	»	»	»	»	»	»	»	»	»	»	»	»	»	»	»	»	»	»	»	»	»	»		
Съ торговыхъ документовъ	»	»	»	»	»	»	»	»	»	»	»	»	»	»	»	»	»	»	»	»	»	»	»	»	»	»	»	»	»	»		
Итого	25.135	67	»	»	33.735	08	13 68	»	»	»	»	249 27	»	208 41	11.846	74	»	»	22.137	74	2.239	93	»	»	13.053	34	»	»	11.388	93	24.442	27

По уѣздамъ.	Слѣдовало поступить.						Причислено.						Исключено.			
	Недоимки.		Пени.		Оклада.		Недоимки.		Пени.		Оклада.		Недоимки.		Пени.	
	РУБ.	К.	РУБ.	К.	РУБ.	К.	РУБ.	К.	РУБ.	К.	РУБ.	К.	РУБ.	К.	РУБ.	К.
Прилукскому.																
Съ земель разныхъ наименованій . . .	21.754	87	1.721	33	22.909	»	»	»	1.578	19	14	12	195	83	7	66
Съ городскихъ недвижимыхъ имуществъ . . .	266	»	11	62	711	»	»	»	47	54	»	»	»	»	»	»
Съ торговыхъ документовъ . . .	»	»	»	»	»	»	»	»	»	»	»	»	»	»	»	»
Итого.	22.020	87	1.732	95	23.620	»	»	»	1.625	73	14	12	195	83	7	66
Роменскому.																
Съ земель разныхъ наименованій . . .	6.986	09	»	»	9.529	06	2	51	»	»	9	23	2	08	»	»
Съ городскихъ недвижимыхъ имуществъ . . .	185	95	»	»	1.301	63	»	»	»	»	»	»	»	»	»	»
Съ другихъ предметовъ обложенія . . .	10.185	52	»	»	8.013	38	»	81	»	»	7	21	146	04	»	»
Съ торговыхъ документовъ . . .	»	»	»	»	»	»	»	»	»	»	»	»	»	»	»	»
Итого.	17.357	56	»	»	18.844	7	3	32	»	»	16	44	148	12	»	»
Хорольскому.																
Съ земель разныхъ наименованій и другихъ предметовъ обложенія . . .	3.269	51	»	»	24.189	»	»	»	»	»	225	01	49	72	»	»
Съ торговыхъ документовъ . . .	»	»	»	»	»	»	»	»	»	»	»	»	»	»	»	»
А всего по губерніи.	192.621	06	13.401	02	363.353	59	1.645	02	6.479	63	3.394	61	2.747	46	760	74


По уѣздамъ.	Поступило.											Осталось къ 1-му Января 1889 года.							
	Оклада.	Недоимки.		Пени.		О С Л А Д А.			Недоимки.		Пени.		Оклада.		ВСЕГО.				
		РУБ.	К.	РУБ.	К.	РУБ.	К.	По раскладкѣ.	Сверхъ раскладки.	На 1889 г.	РУБ.	К.	РУБ.	К.	РУБ.	К.			
116	»	10.633	18	1.536	22	11.836	49	»	»	»	»	10.925	86	1.755	64	10.970	63	23.652	13
»	»	»	»	»	39	296	»	»	»	»	»	266	»	58	77	415	»	739	77
»	»	»	»	»	»	»	»	»	»	10.574	16	»	»	»	»	»	»	»	»
116	»	10.633	18	1.536	61	12.132	49	10.574	16	»	»	11.191	86	1.814	41	11.385	63	24.391	90
36	37	5.421	18	»	»	6.722	65	»	»	»	»	1.565	34	»	»	2.779	27	4.344	61
»	»	120	38	»	»	1.189	92	»	»	»	»	65	57	»	»	111	71	177	28
100	87	4.898	37	»	»	3.447	63	»	»	»	»	5.141	92	»	»	4.472	09	9.614	01
»	»	»	»	»	»	»	»	11.734	96	»	»	»	»	»	»	»	»	»	»
137	24	10.439	93	»	»	11.360	20	11.734	96	»	»	6.772	83	»	»	7.363	07	14.135	90
99	65	3.215	37	»	»	21.699	26	»	»	»	»	4	42	»	»	2.615	10	2.619	52
»	»	»	»	»	»	»	»	8.081	41	»	»	»	»	»	»	»	»	»	»
2.459	96	108.429	94	6.017	92	263.830	86	138.340	11	931	28	83.088	68	13.101	99	100.457	38	196.648	05

ВѢДОМОСТЬ

о поступленіи уѣздныхъ земскихъ сборовъ по Полтавской губерніи.

Въ 1888 году.


По уѣздамъ.	Слѣдовало поступить.						П р и ч и с л е н о.						И с к л ю ч е н о.		П о с т у п и л о.									Осталось къ 1-му Января 1889 года.												
	Недоимки.		Пени.		Оклада.		Недоимки.		Пени.		Оклада.		Недоимки.		Пени.		О К Л А Д А.			Недоимки.		Пени.		Оклада.		ВСЕГО.										
	Руб. К.		Руб. К.		Руб. К.		Руб. К.		Руб. К.		Руб. К.		Руб. К.		Руб. К.		Руб. К.		По раскладкѣ.		Сверхъ раскладкѣ.		На 1889 г.		Руб. К.		Руб. К.		Руб. К.		Руб. К.					
	Руб.	К.	Руб.	К.	Руб.	К.	Руб.	К.	Руб.	К.	Руб.	К.	Руб.	К.	Руб.	К.	Руб.	К.	Руб.	К.	Руб.	К.	Руб.	К.	Руб.	К.	Руб.	К.	Руб.	К.	Руб.	К.				
Прилукскому.																																				
Съ земель разныхъ наименованій . . .	45.603	71	6.568	33	61.142	24	»	»	4.179	57	42	32	59	6	17	22	81	93	21.392	48	2.938	12	31.774	55	»	»	418	77	24.152	17	7.792	56	29.328	8	61.272	81
Съ городскихъ недвижимыхъ имуществъ . . .	4	403	45	270	31	4.650	23	113	16	466	68	274	»	»	»	»	»	»	2.098	89	197	80	1.236	97	»	»	»	»	2.417	72	539	19	3.687	26	6.644	17
Съ другихъ предметовъ обложенія . . .	22.639	91	1.278	54	23.530	88	»	»	1.578	59	»	»	130	2	10	38	969	99	7.852	20	1.283	20	12.036	45	»	»	»	»	14.657	69	1.563	55	10.524	44	26.745	68
Итого . . .	72.647	7	8.117	18	89.323	35	113	16	6.224	84	316	32	189	8	27	60	1.051	92	31.343	57	4.419	12	45.047	97	»	»	418	77	41.227	58	9.895	30	43.539	78	94.662	66
Роменскому.																																				
Съ земель разныхъ наименованій . . .	21.164	64	»	»	43.410	13	9	82	»	»	42	11	8	78	»	»	2.013	66	17.132	83	»	»	30.691	4	»	»	»	»	4.032	85	»	»	10.747	54	14.780	39
Съ городскихъ недвижимыхъ имуществъ . . .	714	33	»	»	5.929	63	»	»	»	»	»	»	»	»	»	»	»	»	534	45	»	»	5.443	15	»	»	»	»	179	88	»	»	486	48	666	36
Съ другихъ предметовъ обложенія . . .	27.190	53	»	»	36.505	37	3	19	»	»	142	24	689	28	»	»	1.480	47	15.927	49	»	»	19.652	25	»	»	»	»	10.576	95	»	»	15.514	89	26.091	84
Итого . . .	49.069	50	»	»	85.815	13	13	1	»	»	184	35	698	6	»	»	3.494	13	33.594	77	»	»	55.786	44	»	»	»	»	14.789	68	»	»	26.748	91	41.538	59
Хорольскому.																																				
Съ земель разныхъ наименованій и другихъ предметовъ обложенія . . .	9.778	48	»	»	88.019	9	»	»	»	»	1.438	28	19	63	»	»	8.228	11	9.742	11	»	»	72.085	58	»	»	»	»	16	74	»	»	9.143	68	9.160	42
А всего по губернии.	468.758	23	28.441	25	1.260.181	26	3.251	18	16.856	38	14.344	52	5.063	8	1.670	11	19.706	99	297.206	52	14.430	70	947.778	46	5.453	40	2.888	6	169.734	81	29.196	82	307.040	33	505.971	96



О ЧИСЛѢ И РОДѢ ПРЕСТУПЛЕНІЙ ВЪ ПОЛТАВСКОЙ ГУБЕРНІИ
за 1888 годъ.

(СЪ ПРИЛОЖЕНІЕМЪ О КОЛИЧЕСТВѢ АРЕСТАНТОВЪ).

Родъ преступленій.	Число преступленій.	ВЪ ТОМЪ						И С Л Ъ.						ВОЗРАСТЪ ПРЕСТУПНИКОВЪ.																	
		Число осужденныхъ.		Дворянъ потомственныхъ.		Дворянъ личныхъ.		Почетныхъ гражданъ и купцовъ.		Мѣщанъ.	Крестьянъ.		Военнаго сословія.		Другихъ сословій.		Ниже 17.		17—20.		21—30.		31—40.		41—50.		51—60.		Свыше 60.		
		муж.	жен.	муж.	ж.	муж.	ж.	муж.	ж.		муж.	жен.	муж.	ж.	муж.	ж.	муж.	жен.	муж.	жен.	муж.	жен.	муж.	жен.	муж.	жен.	муж.	жен.	муж.	ж.	
59. Самоубійство (ст. 1472—1476)	30	»	»	1	1	»	»	»	»	»	1	17	6	1	»	3	»	2	»	2	8	3	3	»	3	»	3	»	3	3	
60. Нанесеніе увѣчья, ранъ и другихъ поврежденій здоровью (ст. 1477—1496)	76	95	9	»	»	1	»	»	»	9	1	77	8	7	»	1	»	3	»	15	2	41	5	18	»	14	»	2	1	2	1
61. Поединки (ст. 1497—1512)	»	»	»	»	»	»	»	»	»	»	»	»	»	»	»	»	»	»	»	»	»	»	»	»	»	»	»	»	»	»	
62. Оставленіе человѣка въ опасности и неоказаніе помощи погибающему (ст. 1513—1522)	3	2	1	»	»	»	»	»	»	1	»	1	1	»	»	»	»	»	»	»	»	1	1	»	1	»	»	»	»	»	
63. Оскорбленія чести и цѣломудрія женщинъ, личныя обиды и клевета (ст. 1523—1539)	44	45	»	»	»	1	»	1	»	»	»	41	»	1	»	1	»	7	»	16	»	16	»	2	»	3	»	»	1	»	
64. Противозаконное задержаніе и заключеніе (ст. 1540—1544)	1	1	»	»	»	»	»	»	»	1	»	»	»	»	»	»	»	»	»	»	»	»	»	»	1	»	»	»	»	»	
65. Угрозы (ст. 1545—1548)	65	41	19	8	3	»	»	7	»	6	6	3	2	»	»	17	8	»	»	14	9	16	6	10	3	1	1	»	»	»	
66. Преступленія противъ брачнаго союза (ст. 1549—1585)	9	4	5	1	»	2	»	1	»	2	2	1	»	»	»	»	»	»	»	»	»	3	3	1	1	»	1	»	»	»	
67. Злоупотребленія родительской власти и преступленія дѣтей противъ родителей (ст. 1586—1592)	»	»	»	»	»	»	»	»	»	»	»	»	»	»	»	»	»	»	»	»	»	»	»	»	»	»	»	»	»	»	
68. Преступленія противъ родственнаго союза (ст. 1593—1597)	517	116	31	2	»	2	»	3	»	39	11	56	19	9	»	5	1	10	2	39	4	57	16	8	7	»	1	2	1	»	
69. Злоупотребленіе власти опекуновъ и попечителей (ст. 1598—1600)	»	»	»	»	»	»	»	»	»	»	»	»	»	»	»	»	»	»	»	»	»	»	»	»	»	»	»	»	»	»	
70. Насильственное завладѣніе чужимъ недвижимымъ имуществомъ или скотомъ и истребленіе граничныхъ междъ и знаковъ (ст. 1601—1605)	176	174	16	4	1	1	»	»	»	42	5	118	10	8	»	1	»	5	»	32	5	111	6	15	3	7	2	4	»	»	
71. Истребленіе и поврежденіе чужаго имущества поджогомъ или другимъ образомъ (ст. 1606—1625)	240	148	42	»	»	3	»	1	»	14	5	103	35	14	»	13	2	29	4	13	6	40	16	37	12	25	2	2	2	»	
72. Похищеніе чужаго имущества: (ст. 1626—1676):																															
а) Разбой (ст. 1627—1636)	2	3	»	»	»	»	»	»	»	1	»	»	»	1	»	1	»	»	»	»	»	2	»	1	»	»	»	»	»	»	
б) Грабежъ (ст. 1637—1643)	61	93	5	1	»	»	»	»	»	14	»	57	3	18	2	3	»	1	»	7	1	40	3	36	1	9	»	»	»		
в) Кража (ст. 1644—1664)	1.708	1.220	225	2	2	17	6	2	»	180	66	831	119	130	20	58	12	55	14	224	50	472	70	316	68	127	20	20	3	6	
г) Мошенничество (ст. 1665—1676)	11	15	»	»	»	»	»	»	»	4	»	8	»	2	»	1	»	»	»	1	»	5	»	8	»	1	»	»	»		
73) Присвоеніе и утайка чужой собственности (ст. 1677—1685)	3	3	1	»	»	2	»	»	»	»	1	1	»	»	»	»	»	»	»	»	»	1	2	»	1	»	»	»	»		
74. Преступленія и проступки по договорамъ и другимъ обязательствамъ (ст. 1686—1711)	3	3	»	»	»	»	»	»	»	1	»	»	»	2	»	»	»	»	»	»	»	»	»	3	»	»	»	»	»		
Итого	3.961	2.874	583	24	8	42	12	55	5	481	148	1.898	361	250	27	146	30	168	39	544	158	1.196	221	619	124	268	35	72	10	29	4



**О количествѣ арестантовъ содержащихся въ тюремныхъ замкахъ
ПОЛТАВСКОЙ ГУБЕРНІИ
въ 1888 году.**

ПО НАДЗОРУ ПРОКУРОРОВЪ.	Осталось къ 1-му Января 1888 года.		Поступило въ 1888 году.		Выбыло въ 1888 году.		Осталось къ 1-му Января 1889 года.	
	МУЖ.	ЖЕН.	МУЖ.	ЖЕН.	МУЖ.	ЖЕН.	МУЖ.	ЖЕН.
По надзору Прокурора Полтавскаго Окружнаго Суда. . .	1.138	126	7 527	1.389	7.644	1 392	1.021	123
По надзору Прокурора Лубенскаго Окружнаго Суда. . . .	487	55	4.094	490	4.102	484	479	61
Итого . . .	1.625	181	11.621	1.879	11.746	1.876	1.500	184

О пожарахъ въ Полтавской губернии.

За 1888 годъ.

ГОРОДА И УѢЗДЫ.	Въ зимніе мѣсяцы.			Въ весенніе мѣсяцы.			Въ лѣтніе мѣсяцы.			Въ осенніе мѣсяцы.			ВСЕГО въ году.			Причина пожаровъ.				
	Число пожаровъ.	Число погорѣвшихъ дворовъ.	Сумма убытковъ.	Число пожаровъ.	Число погорѣвшихъ дворовъ.	Сумма убытковъ.	Число пожаровъ.	Число погорѣвшихъ дворовъ.	Сумма убытковъ.	Число пожаровъ.	Число погорѣвшихъ дворовъ.	Сумма убытковъ.	Число пожаровъ.	Число погорѣвшихъ дворовъ.	Сумма убытковъ.	Отъ молніи.	Отъ дурнаго устройства печей.	Отъ неосторожности.	Отъ поджога.	Отъ другихъ причинъ.
Полтава	1	1	850	4	4	7.550	6	6	7.654	5	5	8.099	16	16	24.153	»	»	6	3	7
Полтавскій уѣздъ	14	15	3.401	26	55	6.510	33	50	17.616	28	42	11.200	101	162	38.727	5	19	25	8	44
Гадячь	»	»	»	1	1	45	3	3	255	»	»	»	4	4	300	»	»	2	»	2
Гадячскій уѣздъ	8	7	3.145	18	18	7.697	20	20	23.081	12	37	22.483	58	83	56.406	»	7	20	14	17
Золотоноша	»	»	»	2	2	155	8	8	851	4	4	192	14	14	1.198	»	2	3	3	6
Золотоношскій уѣздъ	17	20	3.559	25	29	7.752	37	88	28.920	26	30	6.145	105	167	46.376	5	20	48	19	13
Зѣньковъ	1	1	200	2	2	1.000	2	2	500	1	1	200	6	6	1.900	»	3	2	»	1
Зѣньковскій уѣздъ	8	8	731	8	14	5.667	11	11	1.704	18	30	13.360	45	63	21.462	»	2	20	7	16
Кобеляки	4	4	314	1	1	60	1	1	5	1	1	60	7	7	439	»	2	1	2	2
Кобелякскій уѣздъ	6	6	974	16	20	1.571	32	50	14.299	23	20	5.893	77	102	22.737	6	10	23	10	28
Константиноградъ	»	»	»	1	1	4.300	3	3	175	»	»	»	4	4	4.475	»	»	1	1	2
Константиноград. уѣздъ	7	7	2.404	16	27	10.161	30	49	16.461	14	19	3.652	67	102	32.678	6	6	19	7	29
Кременчугъ и посадъ Крюковъ	10	2	15.600	2	»	800	5	4	17.750	7	»	501.025	24	6	535.175	13	11	»	»	»
Защат. гор. Градижскъ	»	»	»	»	»	»	»	»	»	»	»	»	»	»	»	»	»	»	»	»
Кременчугскій уѣздъ	4	2	580	15	12	3.730	29	15	5.602	11	5	5.641	59	34	15.553	1	13	40	4	1
Лохвица	1	1	100	1	1	2.200	2	2	240	2	2	575	6	6	3.115	»	»	»	3	3
Лохвицкій уѣздъ	6	4	4.612	19	27	37.765	18	31	21.951	21	24	17.902	64	89	82.230	1	6	22	22	13
Лубны	»	»	»	2	2	1.000	4	8	6.660	1	1	10	7	11	7.670	»	»	3	4	»
Лубенскій уѣздъ	9	10	2.351	20	68	43.165	14	20	6.757	20	33	12.550	63	137	64.823	1	8	14	19	21
Миргородъ	1	1	7	»	»	»	1	4	1.110	1	1	400	3	6	1.517	»	»	3	»	»
Миргородскій уѣздъ	14	14	3.870	10	34	7.955	33	44	17.650	14	27	5.688	71	123	35.163	2	8	34	18	9
Переяславъ	4	4	760	4	4	1.730	1	1	1.300	4	4	3.800	13	15	7.590	»	5	4	2	2
Переяславскій уѣздъ	18	17	2.740	28	52	13.498	44	9	38.114	31	52	29.528	121	213	83.880	9	15	27	18	52
Пирятинъ	1	1	500	»	»	»	2	2	400	1	1	118	4	3	1.018	»	»	2	1	1
Пирятинскій уѣздъ	7	8	2.344	11	13	10.318	25	8	24.678	18	82	46.711	61	192	84.051	7	4	25	7	18
Прилуки	»	»	»	3	3	1.425	5	5	315	2	2	150	10	10	1.890	»	5	2	2	1
Прилуцкій уѣздъ	5	5	5.729	11	16	7.188	13	13	13.235	23	35	48.245	52	89	74.397	»	7	12	19	14
Ромны	5	4	1.621	2	2	470	6	6	1.615	6	7	5.089	19	19	8.795	»	2	9	6	2
Защат. гор. Глинскъ	»	»	»	»	»	»	1	1	220	»	»	»	1	2	220	»	»	1	»	»
Роменскій уѣздъ	13	14	3.105	19	61	14.776	30	30	52.963	24	40	51.828	86	213	122.672	3	15	30	9	29
Хороль	»	»	»	1	2	60	»	»	»	»	»	»	1	2	60	»	»	1	»	»
Хорольскій уѣздъ	10	10	5.313	14	15	2.269	36	36	13.813	23	25	5.467	83	89	26.862	4	7	27	14	31
Итого въ городахъ	28	19	19.952	26	25	20.795	50	50	39.050	35	29	519.718	139	131	599.515	13	30	40	27	29
» » уѣздахъ	146	147	44.858	256	461	180.022	405	7	296.844	306	507	286.293	1.113	1.858	808.017	50	147	386	195	335
Всего » губерніи	174	166	64.810	282	486	200.817	455	8	335.894	341	536	806.011	1.252	1.989	1.407.532	63	177	426	222	364

ТАБЕЛЬ

О СОСТОЯНІИ ПОЖАРНОЙ ЧАСТИ ВЪ ГОРОДАХЪ ПОЛТАВСКОЙ ГУБЕРНІИ.


За 1888 года.

О содержаніи пожарной части въ горо

дахъ Полтавской губерніи за 1888 годъ.

Названіе городовъ.	Бранмейстеровъ.	Рабочихъ.	пожар. лошадей		
			Принадлежащихъ городу.	Содержимыхъ по найму.	Ноставленныхъ по лебазу.
Въ Полтавѣ	1	75	45	»	»
— Гадячѣ	1	6	6	»	»
— Золотоношѣ	»	10	6	»	»
— Зѣньковѣ	1	7	7	»	»
— Кобелякахъ	1	12	12	»	»
— Константиноградѣ	1	8	8	»	»
— Кременчугѣ	1	32	16	»	»
— Посадѣ Крюковѣ	»	4	5	»	»
— Зашт. гор. Градижскѣ	»	5	5	»	»
— Лохвицѣ	1	9	5	»	45
— Лубнахъ	1	7	7	»	»
— Миргородѣ	1	5	5	»	»
— Переяславѣ	1	18	16	»	»
— Пирятинѣ	1	4	4	»	»
— Прилукахъ	2	23	19	»	»
— Ромнахъ	1	19	18	»	»
— Зашт. гор. Глинскѣ	»	»	»	»	»
— Хоролѣ	»	5	4	»	»
Итого	14	249	188	»	45

Трубы.	Къ нимъ рукавовъ.	Дрогъ.		Бочекъ съ тачками.	Чановъ.	Ведеръ.	Лѣстницъ.	Ушатовъ.	Багровъ.	Топоровъ.	Щитовъ.	Лопатъ.	Ломовъ.	Вилъ.	Что стоитъ содержаніе.	
		Лѣтнихъ.	Зимнихъ.												рубли.	коп.
11	18	3	»	30	»	30	45	»	9	45	3	4	16	6	24.567	10
7	7	1	1	20	5	20	2	2	5	3	5	5	2	»	763	»
4	4	1	»	12	»	17	2	»	4	4	2	4	1	4	1.010	»
5	5	1	»	26	2	25	2	2	5	2	6	10	2	2	1.852	4
3	3	1	»	12	3	14	2	»	»	6	8	12	2	»	2.231	65
4	4	1	»	8	»	5	2	»	12	4	2	5	2	4	1.907	94
6	26	4	»	16	2	40	7	4	15	20	8	15	8	6	12.751	12
3	10	1	»	6	»	8	4	4	10	5	10	5	2	2		
4	4	1	»	5	1	4	2	»	6	2	1	8	2	1	1.000	»
4	8	1	1	6	1	4	2	1	16	3	1	14	2	4	1.281	55
3	6	2	3	30	»	10	2	»	5	4	2	5	»	5	2.105	17
4	4	1	»	9	1	9	2	»	2	3	1	3	2	2	998	»
4	7	1	»	15	»	25	3	»	6	3	2	7	2	2	3.333	29
2	2	1	»	10	2	13	1	»	8	1	3	6	»	2	924	63
5	7	2	»	20	1	20	2	»	7	6	8	10	2	»	4.590	75
4	4	4	»	13	7	15	2	»	10	6	2	8	4	2	4.625	85
2	2	1	»	5	»	4	2	»	2	1	2	2	»	2	100	»
4	6	3	»	5	5	5	1	»	5	4	4	8	1	2	886	87
79	127	30	5	248	30	268	85	13	127	122	70	131	50	46	64.928	96



ТАБЕЛЬ

о состояніи пожарной части въ селеніяхъ Полтавской губерніи
за 1888 годъ.

Въ уѣздахъ.	Трубы.	Дрогъ лѣтнихъ.	Бочекъ на колесахъ.	Чановъ.	Ведеръ.	Лѣстницъ.	Ушатовъ.	Багровъ.	Топоровъ.	Щитовъ.	Лопатъ.	Ломовъ.	Вилъ.
Полтавскомъ . . .	89	35	126	9	54	6	»	73	30	3	25	6	61
Гадячскомъ . . .	90	»	295	2	»	7	»	173	10	7	10	»	»
Золотоношскомъ . . .	104	66	350	»	211	68	3	282	13	»	35	9	40
Зѣньковскомъ . . .	85	50	682	»	2.397	18	2	541	397	11	387	2	271
Кобелякскомъ . . .	92	21	144	»	198	12	»	159	31	11	14	12	13
Константиноградскомъ.	156	17	211	»	162	30	»	64	37	3	19	22	32
Кременчугскомъ . . .	106	24	103	11	32	22	5	75	12	3	6	2	29
Лохвицкомъ . . .	85	48	244	»	66	41	2	228	1	»	4	2	19
Лубенскомъ . . .	88	13	318	4	70	12	1	113	1	1	»	6	44
Миргородскомъ . . .	46	1	98	»	9	2	»	105	»	»	»	»	11
Переяславскомъ . . .	91	66	287	»	98	5	»	213	»	»	»	»	3
Пирятинскомъ . . .	123	68	482	50	490	40	20	372	162	»	163	59	161
Прилукскомъ . . .	147	»	441	89	574	1	»	272	»	2	»	»	84
Роменскомъ . . .	80	78	987	66	3.323	372	13	369	925	8	736	172	430
Хорольскомъ . . .	84	48	260	2	1.412	42	2	288	504	»	»	»	»
Итого . . .	1.466	535	5.028	233	9.096	678	48	3.327	2.123	49	1.399	292	1.198

**О насильственныхъ и случайныхъ смертяхъ въ Полтавской
губерніи.**

За 1888 годъ.

О числѣ учебныхъ заведеній и учащихся въ Полтавской губерніи.

За 1888 года.

ВѢДОМОСТЬ

**О числѣ новобранцевъ, принятыхъ по Полтавской губерніи
въ призывъ 1888 года.**

О числѣ новобранцевъ принятыхъ по

Наименованіе сословій, происхожденій и вѣроисповѣданій.

По сословіямъ.

1) Дворянъ потомственныхъ и личныхъ	11
2) Лицъ состоящихъ на государственной гражданской службѣ	»
3) Почетныхъ гражданъ потомственныхъ и личныхъ	»
4) Прочихъ лицъ, изъятыхъ отъ внесенія въ 10-ю народную перепись, а также вышедшихъ послѣ ревизіи изъ податнаго сословія	2
5) Купцовъ	1
6) Мѣщанъ и цеховыхъ-	71
7) Крестьянъ всѣхъ наименованій.	194
8) Прочихъ лицъ, внесенныхъ въ ревизскія сказки и равно приписанныхъ къ обществамъ послѣ ревизіи	253
Итого	532

По происхожденію.

1) Русскихъ, малороссіянъ и бѣлоруссовъ	497
2) Поляковъ	»
3) Нѣмцевъ	»
4) Евреевъ	35
Итого	532

По вѣроисповѣданіямъ.

1) Православныхъ и единовѣрцевъ.	497
2) Раскольниковъ	»
3) Лютеранъ	»
4) Католиковъ	»
5) Евреевъ	35
Итого	532

Полтавской губерніи въ призывѣ 1888 года.

Числовыя свѣдѣнія по уѣздамъ Полтавской губерніи.

Полтавскій.	У В З Д Ы.													Общій итогъ по Полтавской губерніи.	
	Гадячскій.	Золотоношскій.	Зѣньковскій.	Кобелякскій.	Константиноградскій	Кременчугскій	Лохвицкій.	Дубельскій.	Миргородскій.	Переяславскій.	Пирятинскій.	Прилукскій.	Роменскій.		Хорольскій.
11	5	15	4	4	»	1	2	6	8	4	3	3	6	2	74
»	1	»	1	«	»	»	»	»	»	»	»	»	1	»	3
»	2	»	»	«	4	1	»	»	3	»	7	»	»	4	21
2	»	»	5	«	»	»	2	5	»	3	2	4	1	»	24
1	3	»	1	»	»	»	»	2	»	2	»	»	»	»	9
71	29	31	14	20	23	80	28	16	19	43	15	42	25	17	473
194	359	219	270	493	494	442	384	296	357	439	416	484	231	391	5.469
253	»	284	»	»	»	3	»	»	»	»	»	»	262	»	802
532	399	549	295	517	521	527	416	325	387	498	436	533	526	414	6.875
497	392	543	291	508	518	473	402	314	376	467	426	519	518	404	6.648
»	»	»	»	»	»	»	»	»	»	»	»	»	1	»	1
»	»	»	»	»	»	»	»	»	»	»	»	»	»	»	»
35	7	6	4	9	3	54	14	11	11	31	10	14	7	10	226
532	399	549	295	517	521	527	416	325	387	498	436	533	526	414	6.875
497	392	543	291	508	518	473	402	314	376	467	426	519	518	404	6.648
»	»	»	»	»	»	»	»	»	»	»	»	»	»	»	»
»	»	»	»	»	»	»	»	»	»	»	»	»	»	»	»
»	»	»	»	»	»	»	»	»	»	»	»	»	1	»	1
35	7	6	4	9	3	54	14	11	11	31	10	14	7	10	226
532	399	549	295	517	521	527	416	325	387	498	436	533	526	414	6.875

ВѢДОМОСТЬ

О ходѣ крестьянскаго дѣла въ Полтавской губерніи.

За 1888 годъ.

ВЪДОМОСТЬ

О ХОДѢ КРЕСТЬЯНСКАГО ДѢЛА ВЪ ПОЛТАВСКОЙ ГУБЕРНІИ ЗА 1888 ГОДЪ.

УѢЗДЫ.	Число ревизскихъ душъ крестьянъ, выкупившихъ надѣлы посредствомъ ссуды выданной изъ казны.			КОЛИЧЕСТВО ВЫКУПЛЕННОЙ ЗЕМЛИ.				Число крестьянъ, окончательно выкупившихъ надѣлы посредствомъ единовременнаго взноса въ казну выкупной ссуды.				КОЛИЧЕСТВО ВЫКУПЛЕННОЙ ЗЕМЛИ.						
	Къ отчетному году.	Въ отчетномъ году.	ВСЕГО.	Къ отчетному году.		Въ отчетномъ году.		ВСЕГО.		Къ отчетному году.	Въ отчетномъ году.	БСЕГО.	Къ отчетному году.		Въ отчетномъ году.		ВСЕГО.	
				ДЕС.	САЖ.	ДЕС.	САЖ.	ДЕС.	САЖ.				ДЕС.	САЖ.	ДЕС.	САЖ.	ДЕС.	САЖ.
Полтавскій	16.516	»	16.516	24 941	2.104 ^{1/2}	»	»	24.941	2.104 ^{1/2}	134	14	148	283	84	11	1.634	294	1.718
Зѣньковскій	4.523	»	4.523	6.222	2 386 ^{1/4}	»	»	6.222	2.386 ^{1/4}	45	11	56	55	2.241	12	889 ^{1/2}	68	730 ^{1/2}
Золотоношскій	22.100	»	22.100	45.621	238	»	»	45.621	238	62	18	80	278	601 ^{1/2}	50	1.444	328	2.045 ^{1/2}
Хорольскій	27.823	27	27.850	32.309	1.042	10	1.875	32.320	517	117	12	129	357	141 ^{1/2}	28	977	385	1.118 ^{1/2}
Кобелякскій	11.302	14	11.316	17.925	1.290	19	600	17.944	1.890	90	20	110	164	1.655	49	1.960	214	1.215
Роменскій	16.718	40	16.758	28.802	499	3	1.620	28.805	2.119	584	23	607	1188	1.107	78	1.751 ^{3/4}	1267	458 ^{3/4}
Прилукскій	27.863	»	27.863	46 843	2.104 ^{1/4}	»	»	46.843	2.104 ^{1/4}	318	69	387	819	537	126	334	945	871
Переяславскій	16.502	»	16.502	33.681	1.463	»	»	33.681	1.463	380	25	405	888	947 ^{3/4}	65	917	953	1.864 ^{3/4}
Кременчугскій	12.393	»	12.393	21.778	441	»	»	21.778	441	29	3	32	100	1.777 ^{1/2}	8	200	108	1.977 ^{1/2}
Константиноградскій	25.423	»	25.483	69.193	1.206 ^{1/2}	»	»	69.196	1.206 ^{1/2}	335	3	338	865	1.102 ^{1/2}	12	»	877	1.102 ^{1/2}
Пирятинскій	26.573	»	26.573	57.481	975	»	»	57.481	975	108	16	124	265	2.266	52	2.187	318	2.053
Гадячскій	16.917	»	16.917	33.098	1.700 ^{1/2}	»	»	33.098	1.700 ^{1/2}	159	12	171	641	1.207 ^{1/2}	26	1.321	668	128 ^{1/2}
Миргородскій	12.856	»	12.856	22.422	160	»	»	22.422	160	177	17	194	467	2.274 ^{1/2}	50	795 ^{1/2}	518	670
Лубенскій	9.573	»	9.573	15.193	1.840	»	»	15.193	1.840	91	9	100	231	2.199	15	723	247	522
Лохвицкій	14.445	11	14.456	21.531	1.858	9	2.116	21.541	1.574	164	15	179	421	2.370 ^{1/2}	12	1.890	434	1.860 ^{1/2}
Итого	261.587	92	261.679	477.051	108	43	1.411	477.094	1.519	2793	267	3.060	7.030	1.312^{1/4}	601	223^{3/4}	7.631	1.536

Приложеніе къ статьѣ о ходѣ переселенческаго дѣла.

ВѢДОМОСТЬ

О ходѣ переселенческаго дѣла въ Полтавской губерніи

Съ 1882 по 1889 годъ.

С В Ъ Д Ъ Н І Е

О Х О Д Ъ П Е Р Е С Е Л Е Н Ч Е С К А Г О Д Ъ Л А С Ъ 1882 П О 1889 Г О Д Ъ .

У ъ з д ы .	1882.				1883.				1884.				1885.				1886.				1887.				1888.				А всего съ 1882 по 1889 г.			
	Возбуждено ходатайствъ	Разрѣшено.	Отказано и отказалось.	Къ 1883 году оставалось.	Возбуждено ходатайствъ	Разрѣшено	Отказано и отказалось.	Къ 1884 году оставалось.	Возбуждено ходатайствъ	Разрѣшено.	Отказано и отказалось.	Къ 1885 году оставалось.	Возбуждено ходатайствъ	Разрѣшено.	Отказано и отказалось.	Къ 1886 году оставалось.	Возбуждено ходатайствъ	Разрѣшено.	Отказано и отказалось.	Къ 1887 году оставалось.	Возбуждено ходатайствъ	Разрѣшено.	Отказано и отказалось.	Къ 1888 году оставалось.	Возбуждено ходатайствъ	Разрѣшено.	Отказано и отказалось.	Къ 1889 году оставалось.	Возбуждено ходатайствъ	Разрѣшено.	Отказано и отказалось.	Къ 1889 году оставалось.
	число семействъ.				число семействъ.				число семействъ.				число семействъ.				число семействъ.				число семействъ.				число семействъ.							
Гадячскій	»	»	»	»	27	16	11	»	9	57	39	»	119	51	35	33	8	26	»	15	28	11	32	»	42	39	»	3	320	200	117	3
Зѣньковскій	38	24	14	»	»	»	»	»	»	»	»	»	128	68	53	7	117	40	76	8	16	15	8	1	3	2	»	2	302	149	151	2
Золотоношскій	218	218	»	»	660	165	495	»	109	17	92	»	78	13	38	27	126	21	»	132	58	79	54	57	7	57	»	7	1.256	570	179	7
Кобелякскій	135	125	10	»	»	»	»	»	129	4	125	»	92	»	92	»	103	80	22	1	257	1	»	257	34	153	137	1	750	363	386	1
Кременчугскій	»	»	»	»	»	»	»	»	324	119	205	»	87	29	58	»	78	40	19	19	1.053	350	332	390	87	171	305	1	1.629	709	919	1
Константиноградскій	48	»	48	»	»	»	»	»	5	5	»	»	20	»	20	»	35	»	27	8	30	8	1	29	1	5	25	»	139	18	121	»
Лубенскій	54	35	19	»	»	»	»	»	313	213	100	»	604	103	»	501	2	181	100	222	94	143	34	139	55	77	117	»	1.122	752	370	»
Лохвицкій	»	»	»	»	»	»	»	»	»	»	»	»	116	2	»	114	99	»	»	213	»	87	126	»	»	»	»	»	215	89	126	»
Миргородскій	»	»	»	»	»	»	»	»	21	»	21	»	108	6	102	»	103	14	86	3	»	2	»	1	»	1	»	»	232	23	209	»
Полтавскій	»	»	»	»	»	»	»	»	67	38	29	»	65	7	5	53	4	23	32	2	14	2	2	12	22	28	6	»	172	98	74	»
Переяславскій	»	»	»	»	»	»	»	»	»	»	»	»	1	1	»	»	»	»	»	»	»	»	»	»	»	»	»	»	1	1	»	»
Пирятинскій	»	»	»	»	»	»	»	»	2	2	»	»	3	»	3	»	1	»	1	»	»	»	»	»	»	»	»	»	6	2	4	»
Роменскій	»	»	»	»	1	»	1	»	59	59	»	»	1	»	»	1	»	1	»	»	4	2	»	2	4	6	»	»	69	68	1	»
Хорольскій	179	134	45	»	23	23	»	»	34	»	»	34	359	4	42	347	89	168	232	36	173	50	41	118	44	70	92	»	901	449	452	»
Прилукскій	»	»	»	»	»	»	»	»	»	»	»	»	»	»	»	»	»	»	»	»	»	»	»	»	2	2	»	»	2	2	»	»
Итого	672	536	136	»	711	204	507	»	1.159	514	611	34	1.781	284	448	1.083	765	594	595	659	1.727	750	630	1.006	301	611	682	14	7.116	3.493	3.609	14

Приложеніе къ статьѣ о выкупныхъ платежахъ.

ВѢДОМОСТЬ


О В Ы К У П Н Ы Х Ъ П Л А Т Е Ж А Х Ъ

за 1888 годъ.

ВѢДОМОСТЬ

о выкупныхъ платежахъ за 1888 годъ.

У ъ з д ы.	Слѣдовало поступить.				Причи		лено.		И с к л ю ч е н о.				Въ теченіи 1888 г. поступило				Осталось къ 1 Января 1889 года.					
	Недоимки.		Оклада.		Недоимки.		Оклада.		Недоимки.		Оклада.		Недоимки.		Оклада.		Недоимки.		Оклада.		Всего.	
	Руб.	Коп.	Руб.	Коп.	Руб.	Коп.	Руб.	Коп.	Руб.	Коп.	Руб.	Коп.	Руб.	Коп.	Руб.	Коп.	Руб.	Коп.	Руб.	Коп.	Руб.	Коп.
Гадячскій	»	»	90.680	27	896	81	79	24	777	91	39	2	118	90	90.720	49	»	»	»	»	»	»
Збѣнковскій	»	»	11.953	98	2	27	2	54	»	»	12	34	2	27	11.944	18	»	»	»	»	»	»
Золотоношскій	»	»	100.137	24	»	»	»	»	»	»	362	76	»	»	99.774	48	»	»	»	»	»	»
Кобелякскій	»	»	28.553	3	»	32	1	11	»	»	116	37	»	32	28.437	77	»	»	»	»	»	»
Кременчугскій	»	»	35.653	5	26	1	3	46	10	56	1.459	11	15	45	34.197	40	»	»	»	»	»	»
Константиноградскій	»	»	207.020	85	32	41	198	52	»	»	»	»	32	41	207.219	37	»	»	»	»	»	»
Лохвицкій	»	»	44.307	33	87	5	10	50	»	»	449	69	87	5	43.868	14	»	»	»	»	»	»
Лубенскій	102	50	33.435	14	18	32	4	58	50	36	37	9	70	46	33.246	87	»	»	155	76	155	76
Миргородскій	146	56	39.194	57	»	94	13	87	32	83	279	62	114	67	38.928	82	»	»	»	»	»	»
Полтавскій	4	85	41.513	»	»	»	»	»	4	85	38	33	»	»	41.474	67	»	»	»	»	»	»
Переяславскій	121	11	73.599	4	10	74	17	58	»	34	336	5	42	89	73.280	57	88	62	»	»	88	62
Пирятинскій	»	»	103.556	90	»	»	38	54	»	»	334	37	»	»	103.261	7	»	»	»	»	»	»
Прилуцскій	1.038	80	111.056	49	656	26	44	96	653	85	674	33	1.041	21	110.418	11	»	»	9	1	9	1
Роменскій	9	88	52.891	89	»	»	»	»	»	»	193	99	9	88	52.697	90	»	»	»	»	»	»
Хорольскій	62	77	67.140	91	91	50	45	47	7	33	586	11	84	17	66.600	27	62	77	»	»	62	77
И Т О Г О	1.486	47	1.040.693	69	1.822	63	460	37	1.538	3	4.919	18	1.619	68	1.036.070	11	151	39	164	77	316	16



ВѢДОМОСТЬ

ПОЛТАВСКАГО ОТДѢЛЕНІЯ КРЕСТЬЯНСКАГО ПОЗЕМЕЛЬНАГО БАНКА

о приобрѣтенныхъ крестьянами и казаками, при содѣйствіи Крестьянскаго Поземельнаго Банка, земляхъ въ теченіи 1888 года.

В Ъ Д О М О С Т Ъ

Полтавскаго Отдѣленія Крестьянскаго Поземельнаго Банка

о прибрѣтенныхъ крестьянами и казаками земляхъ при содѣйствіи Крестьянскаго Поземельнаго Банка въ теченіи 1888 года.

№	НАИМЕНОВАНИЕ УѢЗДОВЪ.	Число совершѣ- ныхъ сдѣлокъ.	Въ томъ числѣ.			Ч И С Л О К У П Ц И К О В Ъ.						Количество купленной земли.		С У М М А П О К У П К И.					
			Обществами.	Товарищест- вами.	Отдѣльными домохозяевами.	Казаковъ.		Крестьянъ.		И Т О Г О.		ДЕСЯТ.	САЖ.	Выдано ссудъ изъ Крестьян- скаго Поземель- наго Банка.		Уплачено по- купщиками изъ собственныхъ средствъ.		И Т О Г О.	
						ДОМОХ.	ДУШЪ.	ДОМОХ.	ДУШЪ.	ДОМОХ.	ДУШЪ.			РУБ.	КОП.	РУБ.	К.	РУБ.	К.
1	Гадячскій	1	»	»	1	1	1	»	»	1	1	10	1.278	300	»	350	»	650	»
2	Золотоношскій	7	»	3	4	10	33	40	108	50	141	239	1.162	14.170	»	4.361	25	18.531	25
3	Зѣньковскій	9	»	4	5	18	49	6	20	24	69	119	2.076	9.230	»	4.430	97	13.660	97
4	Кременчугскій	2	»	1	1	5	18	»	»	5	18	53	»	2.500	»	2.985	»	5.485	»
5	Константиноградскій	15	1	12	2	»	»	338	1.017	338	1.017	2.285	1.680	107.350	»	25.160	»	132.510	»
6	Кобелякскій	6	»	4	2	24	70	16	46	40	116	223	1.120	18.230	»	8.880	03	27.110	03
7	Лохвицкій	1	»	1	»	1	5	2	5	3	10	10	305	770	»	230	»	1.000	»
8	Лубенскій	5	»	4	1	1	1	44	117	45	118	52	783	4.350	»	365	80	4.715	80
9	Миргородскій	4	»	3	1	18	45	»	»	18	45	60	342	4.080	»	4.620	»	8.700	»
10	Переяславскій	1	»	1	»	3	5	»	»	3	5	23	231	510	»	690	»	1.200	»
11	Пирятинскій	4	»	3	1	»	»	129	339	129	339	371	908	26.510	»	7.644	»	34.154	»
12	Прилукскій	7	»	6	1	35	97	193	512	228	609	681	2.129	64.580	»	26.200	»	90.780	»
13	Полтавскій	18	»	8	10	37	117	27	72	64	189	167	1.969	13.900	»	5.967	20	19.867	20
14	Роменскій	3	»	»	3	2	2	1	6	3	8	14	1.920	1.200	»	750	»	1.950	»
15	Хорольскій	3	»	1	2	2	4	6	22	8	26	33	923	2.670	»	1.280	»	3.950	»
Итого за 1888 г.		86	1	51	34	157	447	802	2.264	959	2.711	4.347	26	270.350	00	93.914	25	364.264	25
Кромѣ того съ 10-го Апрѣля 1883 года по 1-е Января 1888 года		814	52	550	202	6.019	17.563	12.159	32.742	18.178	50.305	80.527	1.557 ¹ / ₂	6.386.080	64	1.059.239	92	7.445.320	56
А в с е г о		900	53	601	236	6.176	18.010	12.961	35.006	19.137	53.016	84.874	1.583 ¹ / ₂	6.656.430	64	1.153.154	17	7.809.584	81

