


A. 911.

33



Обзоръ
Полтавской губ.
за 1889г.





8911

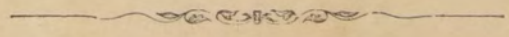
~~10297~~

ПРИЛОЖЕНІЕ

КЪ ВСЕПОДДАННЪЙШЕМУ ОТЧЕТУ

ПОЛТАВСКАГО ГУБЕРНАТОРА

ЗА 1889 ГОДЪ.




Библиотека имп. СССР

39

ПОЛТАВА.

Типографіи Губернскаго Правленія.

1890.





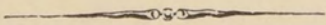
ОГЛАВЛЕНІЕ

Приложенія къ всеподданнѣйшему отчету

	Страницы.
I. Естественныя и производительныя силы губерніи и экономическая дѣятельность ея населенія.	
а). Земледѣіе	1.
б). Обеспеченіе народнаго продовольствія	8.
в). Промыслы населенія	13.
г). Промышленность заводская и фабричная	14.
д). Торговля	16.
е). Движеніе населенія	17.
II. Подати и повинности.	
а). Окладные сборы	19.
б). Земскіе сборы	—
в). Сборы, опредѣленные дворянствомъ, на частныя повинности	20.
г). Городскіе доходы и расходы	—
д). Выкупные платежи	21.
е). Акцизные сборы	—
ж). Натуральная повинность	22.
з). Военская повинность	27.
III. Общественное благоустройство и благочиніе.	
а). Казенныя зданія	28.
б). Дороги, мосты и перевозки	29.
в). Почта и телеграфъ	31.
г). Рѣчное судоходство	33.
д). Народная нравственность	35.
е). Тюремныя замки	—
ж). Исправительное арестантское отдѣленіе	38.
з). Пожары	—
IV. Народное здравіе и общественное призрѣніе.	
а). Врачи	42.
б). Эпидемія и эпизоотія	43.
в). Больницы и домъ умалишенныхъ	44.
г). Насильственныя смерти	47.
V. Народное просвѣщеніе.	
а). Учебныя заведенія	48.
б). Народное образованіе	—
в). Церковно-приходскія школы	50.
г). Церковно-приходскія попечительства	—
VI. О ходѣ крестьянскаго дѣла.	
— Мірскіе сборы	51.
— Переселенцы	53.

В Ъ Д О М О С Т И:

- а). О посѣвѣ и урожаѣ хлѣбовъ въ Полтавской губерніи - - - - № 1-й.
 Приложение къ вѣдомости № 1-й о посѣвѣ и урожаѣ масличныхъ и торговыхъ
 растений.
- б). О фабрикахъ и заводахъ - - - - - № 2-й.
- в). О движеніи населенія - - - - - № 3-й.
- г). О поступленіи сборовъ - - - - - № 4-й.
 Приложение къ вѣдомости № 4-й о поступленіи губернскихъ и уѣздныхъ зем-
 скихъ сборовъ.
- д). О числѣ и родѣ преступленій - - - - - № 5-й.
 Приложение къ вѣдомости № 5-й о количествѣ арестантовъ.
- е). О пожарахъ - - - - - № 6-й.
 Приложенія къ вѣдомости № 6-й о состояніи пожарной части въ городахъ и
 селеніяхъ Полтавской губерніи.
- ж). О насильственныхъ и случайныхъ смертяхъ - - - - - № 7-й.
- з). О числѣ учебныхъ заведеній и учащихся - - - - - № 8-й.
- и). О числѣ новобранцевъ.
- і). О ходѣ крестьянскаго дѣла.
- к). О выкупныхъ платежахъ.
- л). О ходѣ операций Полтавскаго Отдѣленія Крестьянскаго Поземельнаго Банка - № 9-й.
- м). О ходѣ операций Полтавскаго Отдѣленія Государственнаго Дворянскаго Земель-
 наго Банка - - - - - № 10-й.



ПРИЛОЖЕНІЕ КЪ ВСЕПОДДАННѢЙШЕМУ ОТЧЕТУ:

ОБЗОРЪ ПОЛТАВСКОЙ ГУБЕРНІИ

за 1889 годъ.

I) Естественныя и производительныя силы губерніи и экономическая дѣятельность ея населенія.

а) Земледѣліе.

(Приложеніемъ къ этой статьѣ служить вѣдомость № 1-й).

Общее количество земли, находившейся въ 1889 г. подъ посѣвами разнаго рода хлѣбовъ, исчислялось въ 2.164,641 дес. 894 саж., изъ которыхъ 764,183 дес. или 35,3% принадлежало частнымъ владѣльцамъ, и 1.400,458 десят. и 894 саж., или 64,7% сельскимъ обществамъ.

Означенное количество земли распредѣлялось по отдѣльнымъ культурамъ слѣдующимъ образомъ:

По губерніи въ 1888 г.	въ 1889 г.	ВЪ ТОМЪ ЧИСЛѢ:	
		У владѣльцевъ.	У сельск. обществъ.
Подъ Рожью -	804,877 д. 756,224 д. или 34,93%	242,152 д. или 31,68%	514,072 д. или 36,71%
« Овсомъ -	216,455 » 212,937 » » 9,84%	87,843 » » 11,49%	125,094 » » 8,93%
« Гречихою -	174,268 » 169,595 » » 7,84%	42,276 » » 5,53%	127,319 » » 9,09%
« Ячменемъ -	315,019 » 306,488 » » 14,16%	91,250 » » 11,94%	215,238 » » 15,37%
« Просомъ -	78,673 » 74,105 » » 3,43%	23,903 » » 3,12%	50,202 » » 3,58%
« Кукурузой -	1,013 » 1,053 » » 0,04%	907 » » 0,12%	146 » » 0,01%
« Озим. пшен. -	118,198 » 126,807 » » 5,9%	76,479 » » 10,0%	50,328 » » 3,59%
« Яров. пшен. -	389,911 » 376,809 » » 17,4%	144,808 » » 19,0%	232,001 » » 16,57%
« Горохомъ -	4,409 » 4,598 » » 0,2%	1,719 » » 0,22%	2,979 » » 0,21%
« Картофел. -	54,710 » 54,622 » » 2,5%	13,598 » » 1,78%	41,024 » » 2,93%
« Льномъ -	21,667 » 20,418 » » 0,94%	15,892 » » 2,07%	4,526 » » 0,33%
« Табакомъ -	9,461 » 13,105 » » 0,62%	5,521 » » 0,72%	7,584 » » 0,54%
Сетальными мас- лянич. растеніями	и 894 с. 49,492 » 47,780 » » 2,2%	и 894 с. 17,835 » » 2,33%	и 894 с. 29,945 » » 2,14%

Сравнительно съ 1888 годомъ посѣвная площадь уменьшилась на 73,598 дес. или на 3,3%, и уменьшеніе это произошло на счетъ сокращенія посѣвовъ ржи, затѣмъ почти всѣхъ яровыхъ хлѣбовъ, незначительное же увеличеніе послѣдовало въ посѣвахъ озимой пшеницы, гороху, кукурузы и табаку.

По отдѣльнымъ хозяйствамъ величина посѣвовъ идетъ въ слѣдующемъ порядкѣ: у владѣльцевъ и сельскихъ обществъ, какъ и въ общемъ по губерніи, первое, второе и третье мѣсто занимаютъ: рожь, яровая пшеница и ячмень.

Далѣе слѣдуютъ: у владѣльцевъ — овесъ, озимая пшеница, гречиха, просо, масляничныя растенія, картофель, а у сельскихъ обществъ — гречиха, овесъ, озимая пшеница, просо, картофель и масляничныя растенія, за исключеніемъ льна.

Наименьшая площадь была подъ культурами: у частныхъ владѣльцевъ — кукурузы, гороха и табака, а у сельскихъ обществъ, — кромѣ названныхъ, еще и льна.

По количеству собраннаго хлѣба, урожай 1889 года далеко уступаетъ урожаю предыдущаго года, по качеству же зерна, оказался, по главнымъ хлѣбамъ, лучшимъ.

Всего въ отчетномъ году посѣяно и собрано четвертей:

По губерніи	ПОСѢЯНО.		СОБРАНО.	
	въ 1888 г.	въ 1889 г.	въ 1888 г.	въ 1889 г.
Озим. пшен.	114,314	124,437	826,482	301,436
Ржи - - -	786,960	739,997	5.501,769	2.391,761
Яров. пшен.	385,160	333,389	2.295,364	1.223,488
Овса - - -	301,582	388,353	1.928,543	1.095,299
Ячменя - -	336,514	328,673	2.113,307	1.059,396
Гречихи - -	184,443	165,524	525,432	672,274
Картофеля -	247,492	269,256	1.832,133	1.387,184
Льна - - -	9,125	8,583	118,294	69,452
Конопля - -	59,170	56,593	205,566	159,329
Проса - - -	30,345	30,748	309,018	158,976
Гороху - - -	3,825	3,613	22,381	14,988
Кукурузы -	908	776	12,591	14,324
Табака - -	9,547 д.	13,105 д.	777,092 п.	424,060 п.

Въ среднемъ же выводѣ съ одной десятины получено:

По губерніи.

Въ томъ числѣ въ 1889 году:

	У владѣльц.	У сельск. общ.
Ржи	3 ч. 1 м. или противъ 1888 г. на 3 ч. 6 м. менѣе	3 ч. 3 м. — 3 ч. » м.
Овса	4 » 6 » » » » 4 » 1 » » 5 » » »	4 » 2 »
Гречихи	4 » » » » » » 1 » » болѣе	4 » 1 » — 3 » 7 »
Ячменя	3 » 3 » » » » 3 » 3 » менѣе	3 » 5 » — 3 » 2 »
Проса	2 » 1 » » » » 1 » 7 » » 2 » 3 »	2 » » »
Кукурузы	13 » 4 » » » » 1 » 1 » болѣе	10 » 6 » — 30 » 7 »

Озим. пшен.	2 ч. 3 м.	или противъ 1888 г.	на 4 ч. 4 м.	меньше 2 ч. 5 м.	— 1 ч. 7 м.
Яров. пшен.	3 » 2 »	»	»	» 2 » 4 »	» 3 » 6 » — 2 » 7 »
Гороха	3 » 1 »	»	»	» 2 » »	» 3 » 2 » — 3 » 1 »
Картофеля	25 четв.	»	»	» 8 » 7 »	» 22 » 6 » — 25 » 2 »
Льна	3 ч. 2 м.	»	»	» 2 » »	» 3 » 5 » — 2 » 4 »
Тобака	32 пуда	»	»	» 49 пуд.	» 42 пуд. — 25 » пуд.
Остальныхъ маслян. раст.	4 ч. 1 м.	»	»	» 1 ч. 1 м.	» 3 ч. 6 м. — 4 ч. 3 м.

Такимъ образомъ, по всѣмъ наиболѣе распространеннымъ хлѣбамъ урожай отчетнаго года, какъ въ среднемъ выводѣ по губерніи, такъ и въ частности у владѣльцевъ и у сельскихъ обществъ вышелъ гораздо ниже урожая 1888 года, и только гречиха дала нѣсколько большій урожай. Что касается большаго въ 1889 году, противъ 1888 года, урожая (въ среднемъ по губерніи) кукурузы, то на самомъ дѣлѣ его слѣдуетъ считать меньшимъ (какимъ онъ и вышелъ у частныхъ владѣльцевъ), такъ какъ большая урожайность кукурузы у сельскихъ обществъ противъ частныхъ владѣльцевъ, — чисто случайная, зависящая отъ незначительнаго, сравнительно съ бывшимъ у владѣльцевъ, количества земли, занятой кукурузой, а слѣдовательно и меньшаго риска отъ неурожая.

По свѣдѣніямъ губернскаго земства, средній вѣсъ одной мѣры зерна различныхъ хлѣбовъ получился слѣдующій:

	По губерніи.		Въ томъ числѣ:	
	Въ 1889 г.	и 1888 г.	У владѣльцевъ:	У сельск. общ.:
	1889 г.	1888 г.	1889 г.	1888 г.
1 м. ржи	44 ф.	— 42 ¹ / ₂ ф.	45 ф.	— 44 ф. 43 ф. — 41 ф.
» » овса	29 »	— 27 »	30 »	— 27 » 28 » — 27 »
» » гречихи	33 »	— 32 »	34 »	— 35 » 32 » — 30 »
» » ячменя	37 »	— 36 ¹ / ₂ »	38 »	— 37 » 36 » — 36 »
» » проса	46 »	— 47 ¹ / ₂ »	48 »	— 47 » 44 » — 48 »
» » оз. пшен.	46 »	— 46 »	47 »	— 48 » 45 » — 44 »
» » яровой	46 ¹ / ₂ »	— 45 ¹ / ₂ »	47 »	— 47 » 46 » — 44 »

Изъ этой таблицы видно, что въ среднемъ по губерніи только просо вышло по качеству хуже прошлогодняго. — Далѣе, у владѣльцевъ хуже прошлогодняго вышли, по качеству зерна, только озимая пшеница и гречиха, а у крестьянъ — одно только просо; всѣ же остальные хлѣба, какъ у частныхъ владѣльцевъ, такъ и у крестьянъ, вышли въ 1889 году лучше прошлогоднихъ, или же, какъ напримѣръ ячмень у сельскихъ обществъ, не хуже ихъ.

Что касается затѣмъ урожая травъ, то не смотря на особенно счастливый, по условіямъ погоды, періодъ какъ для уборки хлѣбовъ, такъ и сѣнокоса, имѣвшій вліяніе на качество сѣна, урожай послѣдняго, благодаря весенней и лѣтней засухамъ, оказался въ 1889 году ниже урожая предъидущаго года, а именно — въ среднемъ выводѣ на десятинѣ уродилось:

По губерніи.

Въ томъ числѣ:

	У владѣльцевъ:	У сельск. общ.:
	Въ 1889 г.	1888 г. Въ 1889 г. 1888 г.
Степнаго сѣна .	35 п.,	а въ 1888 г. 62 п. — 34 п. — 62 п. 41 п. — 62 п.
И луговаго сѣна .	70 » » » »	81 » — 72 » — 73 » 72 » — 89 »

Разведеніе искусственныхъ сѣнокосовъ и посѣвъ отдѣльныхъ кормовыхъ травъ находится въ нѣкоторыхъ уѣздахъ въ періодѣ первыхъ начинаній и положительныхъ выводовъ сдѣлать еще не возможно.

Указанные результаты урожая 1889 года должны быть почти исключительно приписаны крайне неблагоприятнымъ для растительности метеорологическимъ условіямъ отчетнаго года.

Послѣ осенней засухи 1888 года, вызвавшей запозданіе съ посѣвами, наступила зима ранняя, суровая, вѣтренная и малоснѣжная, почти совершенно уничтожившая озимые посѣвы.

Весна открылась поздно и въ началѣ отличалась дождливой и холодной погодой, задержавшей полевые работы на 1—2 недѣли противъ обыкновеннаго времени. Начавшаяся затѣмъ съ половины Мая засуха стояла почти непрерывно до первыхъ чиселъ Августа, когда выпали дожди, не только не принесшіе уже никакой пользы растительности, а напротивъ причинившіе значительный вредъ, такъ какъ хлѣбъ въ копахъ былъ подмоченъ и въ значительномъ количествѣ подгнилъ, и затѣмъ явилась задержка въ уборкѣ урожая, особенно въ періодъ возовицы. Послѣ этого начавшіеся морозы въ концѣ Августа и въ началѣ Сентября не дали созрѣть гречихѣ поздняго посѣва.

Лѣто отчетнаго года, при недостаткѣ дождей, отличалось довольно частыми градобитіями, бывшими въ уѣздахъ:

Роменскомъ—17 Мая и 2 Юля, Прилукскомъ—17 и 26 Юня, Переяславскомъ - 1 Юля и 1 и 2 Ав-

густа, въ Зѣньковскомъ и Гадячскомъ—въ Іюнѣ, Іюлѣ и Августѣ, Миргородскомъ—20 Августа, Лохвицкомъ—12 Іюня, Хорольскомъ—26 Іюня, Золотоношскомъ—въ Августѣ, Полтавскомъ—въ 2-хъ мѣстахъ—16 и 17 Августа, Кременчугскомъ—два градобитія, изъ коихъ одно вышло на 10 Іюня и въ Константиноградскомъ—8 Іюля.

Такимъ образомъ градобитій, нанесшихъ собой болѣе или менѣе значительный вредъ сельскому хозяйству, не было только въ (3-хъ) уѣздахъ: Кобелякскомъ, Лубенскомъ и Пирятинскомъ.

Наконецъ, дождливая погода въ Сентябрь и въ Октябрь не позволила распахать потребнаго количества земли подъ урожай яровыхъ хлѣбовъ на 1890 годъ, но въ тоже время весьма благоприятствовала всходу и росту озимыхъ хлѣбовъ, которые пошли въ зиму, подъ снѣгъ, въ безусловно хорошемъ видѣ.

Изъ враговъ полеводства—гесенская муха и хлѣбный пилильщикъ нанесли озимой и яровой пшеницѣ значительный вредъ, въ особенности въ уѣздахъ: Кобелякскомъ, Константиноградскомъ и Кременчугскомъ, а „жузка“, *Anisoplia Austriaca*, въ 1889 году появлялся далеко не въ такомъ количествѣ, какъ въ прежніе жучколетные годы: онъ былъ почти во всѣхъ уѣздахъ, исключая Гадячскаго, Кременчугскаго и Миргородскаго, но благодаря неблагоприятнымъ атмосферическимъ условіямъ, скоро исчезъ, непричинивъ хлѣбамъ почти нигдѣ сколько нибудь замѣтнаго вреда.

Суслики (овражки) появлялись въ Золотоношскомъ, Кременчугскомъ и Константиноградскомъ уѣздахъ. Въ послѣднемъ уѣздѣ, въ прежніе годы больше другихъ уѣздовъ подвергавшемся опустошительному нападенію сусликовъ, послѣдніе появились было въ небольшомъ количествѣ, но благодаря своевременно принятымъ энергическимъ мѣрамъ къ ихъ истребленію, почти не причинили никакихъ поврежденій; зато въ первыхъ 2-хъ уѣздахъ (Золотоношскомъ и Кременчугскомъ) они, мѣстами, сильно вредили хлѣбамъ и отчасти травамъ.

Въ Лубенскомъ уѣздѣ осенью появилось много мышей и крысъ, но какой онѣ причинили вредъ—неизвѣстно.

Независимо отъ климатическихъ условій, неудовлетворительный урожай отчетнаго года объясняется вліяніемъ и другихъ факторовъ экономической жизни,

между которыми слѣдуетъ отмѣтить господствующую систему земледѣлія. Въ Полтавской губерніи практикуется по преимуществу трехпольная система хлѣбопашества, нѣсколько видоизмѣняющаяся въ юго-восточныхъ уѣздахъ губерніи, сближаясь съ системой залежной; въ самомъ незначительномъ количествѣ встрѣчаются системы плодосмѣнныхъ, семи и девяти польных.

Въ нѣкоторыхъ имѣніяхъ частныхъ владѣльцевъ замѣчается стремленіе къ рациональному хозяйству, вводится правильный порядокъ сѣвооборота, періодическое удобреніе почвы, и вообще тщательная ея обработка, культура лучшихъ сортовъ хлѣбныхъ растений и проч. При этомъ все болѣе и болѣе распространяется примѣненіе сельско-хозяйственныхъ машинъ и орудій. Примѣръ владѣльческихъ хозяйствъ не остается безъ подражанія и вліянія на хозяйства крестьянскія: и здѣсь, въ особенности въ хозяйствахъ, сосѣднихъ съ экономіями помѣщиковъ, хотя медленно, но вводятся нѣкоторыя улучшения въ первобытные способы хлѣбопашества и замѣчается склонность къ приобрѣтенію сельско-хозяйственныхъ машинъ.

Стремленіе владѣльческихъ экономій къ улучшенію системъ хозяйства, между другими тормазами, встрѣчаетъ важное препятствіе въ лицѣ наемной рабочей силы: неясность законныхъ отношеній нанимателя къ рабочимъ порождаетъ частыя недоразумѣнія и ведетъ къ неисполненію рабочими условленныхъ обязанностей; самыя лучшія условія содержанія и платы, которая въ отчетномъ году стояла довольно высоко, часто не гарантируютъ владѣльца отъ произвола рабочихъ.

Вывозъ зерновыхъ продуктовъ сельскаго хозяйства, принимающій въ урожайные годы весьма значительные размѣры, въ отчетномъ году былъ крайне слабъ и цѣны на хлѣбные продукты, не смотря на неурожайность, стояли сравнительно низкія.

Избытокъ продуктовъ хлѣбопашества вывозится на заграничные рынки чрезъ города Николаевъ, Одессу, Либаву и Данцигъ, а изъ южныхъ уѣздовъ чрезъ порты Чернаго и Азовскаго морей. Доставка хлѣба на станціи желѣзныхъ дорогъ встрѣчаетъ большое затрудненіе въ отсутствіи удобныхъ подъѣздныхъ путей.

Культура хлѣбныхъ растений составляетъ главное занятіе населенія Полтавской губерніи и производст-

во остальныхъ видовъ растительности не составляетъ отдельной отрасли хозяйства и является лишь подспорьемъ къ хлѣбопашеству. Въ послѣднемъ отношеніи табаководство въ недавнее время занимало выдающееся мѣсто, и не только для мелкихъ хозяевъ, но и для крупныхъ служило однимъ изъ главныхъ источниковъ для извлеченія денежныхъ средствъ, потребныхъ на уплату разнаго рода государственныхъ и земскихъ налоговъ. Въ настоящее же время табаководство имѣетъ нѣкоторое значеніе лишь въ уѣздахъ: Лохвицкомъ, Прилукскомъ и Роменскомъ, но и здѣсь, какъ и во всей губерніи, быстро идетъ къ упадку вслѣдствіе крайне низкихъ цѣнъ на табачные продукты, затруднительности сбыта и стѣснительности правилъ табачнаго устава. Въ указанныхъ уѣздахъ въ настоящее время табаководствомъ занимаются преимущественно крупныя хозяйства, мелкія же пускаютъ подъ культуру табака лишь такое пространство, какое можно обработать собственными силами, безъ помощи наемныхъ рукъ и безъ ущерба для другихъ хозяйственныхъ занятій.

Садоводство и огородничество существуютъ по всеобщему мѣсту въ губерніи, но сколько нибудь значительныхъ размѣровъ не достигаютъ; продукты садоводства и огородничества идутъ на удовлетвореніе мѣстныхъ потребностей. Тоже слѣдуетъ сказать и о бахчеводствѣ. Урожай фруктовъ въ отчетномъ году былъ не удовлетворительный.

Изъ масляничныхъ растений ленъ разводится преимущественно на владѣльческихъ земляхъ, такъ какъ для посѣва своего требуетъ исключительно цѣльныхъ земель. Затѣмъ, конопля воздѣлывается и крестьянами, служа имъ для выдѣлки простаго холста, а изъ сѣмянъ ея добываютъ масло.

Культура рапса, вслѣдствіе частаго его истребленія гусеницей и низкихъ цѣнъ, годъ отъ году падаетъ.

Въ нѣкоторыхъ экономіяхъ Полтавскаго уѣзда въ видѣ опыта начали разводить хмель и высокіе сорта табаку.

Скотоводство въ послѣдніе годы идетъ къ упадку вслѣдствіе неурожаевъ и недостатка пастбищъ; тонкорунное овцеводство, нѣкогда процвѣтавшее напр. въ Полтавскомъ уѣздѣ, теперь почти несуществуетъ, за исключеніемъ весьма немногихъ крупныхъ экономій; крестьяне же и мелкіе землевладѣльцы дер-

жать большею частию простых овецъ въ самомъ ограниченномъ количествѣ, для собственныхъ надобностей. Коневодство, свиноводство и разведение рогатаго скота имѣеть тоже цѣлью въ большинствѣ удовлетвореніе мѣстныхъ потребностей; преобладаетъ мелкая порода лошадей и скота.

Подводя итогъ изложенному выше, получимъ слѣдующую характеристику отчетнаго года въ сельско-хозяйственномъ отношеніи: крайне неудовлетворительный урожай почти всѣхъ продуктовъ сельско-хозяйственнаго производства, низкія цѣны на хлѣбъ, дороговизна рабочихъ рукъ и какъ слѣдствіе этихъ фактовъ — пониженіе доходности земледѣльческаго капитала и задолженность владѣльческихъ имѣній. Словомъ, экономическое положеніе населенія Полтавской губерніи оставляетъ желать много лучшаго, и измѣненіе этого положенія обусловлено прежде всего бѣльшимъ спросомъ и сбытомъ продуктовъ земледѣльческаго производства и поднятіемъ черезъ это цѣнъ на нихъ.

б) Обезпеченіе народнаго продовольствія.

Средній урожай хлѣбовъ въ 1888 году, давшій значительные противъ потребленія излишки, поступившіе весною отчетнаго года на пополненіе магазинныхъ недоимокъ, въ количествѣ 66,249 четв. 5 м. $6\frac{3}{4}$ г., — привелъ общественные запасы въ положеніе, вполне обезпечивающее сельское населеніе въ продовольственныхъ и посѣвныхъ нуждахъ до урожая 1890 года, несмотря на неудовлетворительный урожай хлѣбовъ въ отчетномъ году. Обезпеченіе это усиливается еще и кредитомъ въ 150 т. рублей, открытымъ Губернскимъ Земскимъ Собраніемъ, въ распоряженіе Губернской Управы на 1890 годъ, для выдачи ссудъ на продовольствіе и обсемененіе полей нуждающимся сельскимъ обществамъ и отдѣльнымъ лицамъ другихъ сословій, а также для выдачи нуждающимся обществамъ ссудъ на постройку хлѣбо-запасныхъ магазиновъ.

Что неурожай 1889 года не имѣлъ почти никакого вліянія на уменьшеніе общественныхъ продовольственныхъ запасовъ, — это подтверждается тѣмъ, что въ отчетномъ году было пополнено обществами хлѣба въ магазины 66,249 ч. 5 м. $6\frac{3}{4}$ г., а взято въ ссуду: въ первомъ полугодіи тогоже года $55\frac{1}{2}$ четв. и во второмъ — 629 четв. 6 м., всего 685 ч. 2 м. Ссудъ изъ губернскаго продовольственнаго капитала было взято обществами и отдѣльными лицами также не-

значительное количество, что видно изъ ниже приведенныхъ данныхъ.

Затѣмъ, къ 1-му Января 1890 года общественные продовольственные хлѣбные и денежные запасы, обеспечивающіе сельское населеніе въ продовольственныхъ и посѣвныхъ нуждахъ до урожая 1890 года, находятся въ слѣдующемъ положеніи:

По числу приписанныхъ къ магазинамъ 732,927 ревизскихъ мужескаго пола душъ должно состоять въ губерніи узаконенной пропорціи озимаго и яроваго хлѣба 1.099,390 четв. 4 м., а состоитъ къ 1 Января 1890 года: въ магазинахъ на лицо 846,155 ч. 2 м. 3¹/₄ г., въ продовольственномъ капиталѣ 188,513 ч. 2 м. 3¹/₂ г., въ недоимкахъ за обществами, не всыпавшими въ магазины полной узаконенной пропорціи, 51,071 ч. 7 м. 5¹/₂ г., въ ссудахъ за обществами же, заимствовавшими хлѣбъ изъ магазиновъ, — 134,968 ч. 3 м. 6¹/₂ г. и въ долгу за имѣніями бывшихъ владѣльцевъ 7,724 ч. 1 м. 6³/₄ г.

Изъ этихъ данныхъ видно, что въ общемъ по губерніи обезпеченіе хлѣбомъ, находящимся къ 1 Января 1890 г. на лицо въ магазинахъ и въ продовольственномъ капиталѣ, достигаетъ: 4 м. 2 г. на одну душу обоого пола, приписанную къ магазину, и 1 ч. 3 м. 2 г. на одну ревизскую душу.

По отдѣльнымъ уѣздамъ обезпеченіе это составляетъ:

				на одну душу обоого пола	на одну ревиз- скую душу:
Въ Гадячскомъ уѣздѣ	-	-	-	» ч. 5 м. » г.	1 ч. 5. м. 3 г.
» Зѣньковскомъ »	-	-	-	» » 4 » 3 »	1 » 3 » 6 »
» Золотоношскомъ »	-	-	-	» » 4 » 4 »	1 » 4 » » »
» Кобелякскомъ »	-	-	-	» » 4 » 1 »	1 » 3 » 4 »
» Константиноградскомъ »	-	-	-	» » 3 » 2 »	1 » 3 » 4 »
» Кременчугскомъ »	-	-	-	» » 4 » » »	1 » 3 » 1 »
» Лохвицкомъ »	-	-	-	» » 3 » 5 »	1 » 1 » 5 »
» Лубенскомъ »	-	-	-	» » 5 » 5 »	1 » 6 » 6 »
» Миргородскомъ »	-	-	-	» » 4 » 2 »	1 » 4 » 2 »
» Пирятинскомъ »	-	-	-	» » 4 » 5 »	1 » 3 » 3 »
» Переяславскомъ »	-	-	-	» » 3 » 6 »	1 » 2 » 6 »
» Полтавскомъ »	-	-	-	» » 4 » 4 »	1 » 2 » » »
» Прилукскомъ »	-	-	-	» » 3 » 7 »	1 » 1 » 7 »
» Роменскомъ »	-	-	-	» » 3 » 5 »	1 » 1 » 1 »
» Хорольскомъ »	-	-	-	» » 4 » 1 »	1 » 4 » 3 »

Слѣдовательно, наиболѣе обезпеченнымъ собственными продовольственными запасами является населеніе Лубенскаго уѣзда, а наименѣе — Константиноградскаго.

Изъ числа узаконенной по губерніи пропорціи числилось къ 1 Января отчетнаго года за обществами въ ссудахъ и недоимкахъ 11,3⁰/₀, а къ 1-му Января 1890 года, считая наличнымъ хлѣбъ находящійся въ магазинахъ и въ продовольственномъ капиталѣ, осталось 5,8⁰/₀ т. е. на 5,5⁰/₀ менѣе, чѣмъ было въ ссудахъ и недоимкахъ къ 1 Января 1889 г.

По отдѣльнымъ уѣздамъ ссуды и недоимки выражаются слѣдующими данными.

	Числилось въ ссудахъ и недоимкахъ къ 1 Января 1889 г.	Осталось въ ссудахъ и недоимкахъ къ 1 Января 1890 г.
Въ Роменскомъ уѣздѣ	29,5 ⁰ / ₀	23,5 ⁰ / ₀
» Лохвицкомъ »	28,0 »	18,8 »
» Прилукскомъ »	25,2 »	17,4 »
» Полтавскомъ »	22,8 »	16,4 »
» Кременчугскомъ »	17,6 »	6,6 »
» Переяславскомъ »	16,8 »	10,1 »
» Кобелякскомъ »	15,7 »	10,1 »
» Константиноградск.	14,8 »	3,9 »
» Пирятинскомъ »	14,4 »	4,4 »
» Зѣньковскомъ »	5,4 »	1,9 »
		въ излишкѣ:
» Лубенскомъ »	» »	23,4 ⁰ / ₀
» Гадячскомъ »	» »	11,5 »
» Миргородскомъ »	» »	1,5 »
» Хорольскомъ »	» »	3,4 »
» Золотоношскомъ »	» »	0,2 »

Отсюда видно, что въ отчетномъ году наиболѣе пополнено хлѣбныхъ ссудъ и недоимокъ обществами Кременчугскаго и Константиноградскаго уѣздовъ и что за обществами Роменскаго уѣзда числится къ 1 Января 1890 года ссудъ и недоимокъ больше чѣмъ въ уѣздахъ: Лохвицкомъ, Прилукскомъ, Полтавскомъ, Переяславскомъ, Кобелякскомъ, Пирятинскомъ и Зѣньковскомъ; въ уѣздахъ же: Лубенскомъ, Гадячскомъ, Миргородскомъ, Хорольскомъ и Золотоношскомъ имѣются даже излишки противъ узаконенной пропорціи хлѣба.

Продовольственный капиталъ сельскихъ обществъ, замѣняющій собою 188,513 четв. 2 м. 3¹/₂ г. хлѣба, къ 1 Января 1890 года достигъ 908,274 р. 5³/₄ к. и находится: а) въ наличныхъ деньгахъ при уѣзд-

ныхъ управахъ 10,066 р. 64³/₄ к., б) въ мірскихъ кассахъ 4,017 р. 25 к., в) въ ссудахъ за обществами 15,749 р. 7 к. г) въ расчетныхъ книжкахъ Государственнаго Банка—447,378 р. 62 к. и д) въ процентныхъ бумагахъ 431, 062 р. 47 к.

Мѣщанскихъ городскихъ обществъ продовольственный капиталъ къ тому же времени достигъ 36,042 р. 31 к. и находится: а) въ наличныхъ деньгахъ при управахъ 230 р. 55 к., б) въ ссудахъ 3,852 р. 19 к. в) въ расчетныхъ книжкахъ Государственнаго Банка 13,837 р. 73 к. и г) въ процентныхъ бумагахъ 18,121 р. 84 к.

При сравненіи бывшихъ за сельскими и мѣщанскими обществами ссудъ изъ собственныхъ продовольственныхъ капиталовъ къ 1 Января отчетнаго года, съ оставшимися ссудами къ 1 Января 1890 г., оказывается, что къ послѣднему времени ссуды уменьшились у сельскихъ обществъ на 2,676 р. 95 к. и у мѣщанскихъ на 283 р. 51 к.

Въ общемъ же по губерніи продовольственный капиталъ сельскихъ и мѣщанскихъ городскихъ обществъ въ отчетномъ году, противъ прошлаго года, увеличился на 36,594 р. 60³/₄ к.

Зданій хлѣбозапасныхъ магазиновъ по росписанію должно состоять по губерніи къ 1 Января 1890 г. 2,080; дѣйствительно состоитъ 1,929 и устраивается обществами бозъ пособія отъ земства 20, слѣдовательно, за окончаніемъ постройки 20 магазиновъ, будетъ недоставать противъ росписанія 131 зданія.

Губернскій продовольственный капиталъ, переданный въ 1886 году министерствомъ внутреннихъ дѣлъ въ распоряженіе губернскаго земства, въ суммѣ 374,040 р. 17 к., къ 1 Января 1890 г. достигъ 888,429 р. 91 к. и находится: а) въ наличныхъ деньгахъ 244,989 р. 62 к. б) въ процентныхъ бумагахъ 605,100 р. и в) въ ссудахъ и недоимкахъ (съ начисленными процентами) 38,340 р. 29 к.

Движеніе по отдѣльнымъ уѣздамъ ссудъ, выданныхъ изъ губернскаго продовольственнаго капитала обществамъ и отдѣльнымъ лицамъ въ прежніе годы и въ отчетномъ году, выражается слѣдующей таблицей:

	Къ 1 Января 1889 года оставалось.		Въ 1889 году.								Къ 1 Января 1890 года оставалось.	
	Капитальнаго долга съ процентами.		Выдано въ ссуду.		Начислено на капиталный долгъ процентовъ.		Пополнено капиталнаго долга съ процентами.		Капитальнаго долга съ процентами.			
	РУБ.	К.	РУБ.	К.	РУБ.	К.	РУБ.	К.	РУБ.	К.		
Въ уѣздахъ: по ссудамъ:												
Зѣньковскомъ, на прод. и обс. п.	1,265	44	»	»	33	07	232	17	1,066	34		
» » постр. маг.	1,367	69	500	»	96	23	358	39	1,605	53		
	2,633	13	500	»	129	30	590	56	2,671	87		
Кобелякскомъ, на прод. и обс. п.	1,747	19	»	»	28	93	250	58	1,525	54		
Константиногр., на прод. и обс. п.	13,839	91	»	»	237	76	4,867	99	9,209	68		
Кременчугск., на прод. и обс. п.	1,721	91	»	»	39	11	179	20	1,581	82		
» » постр. маг.	384	20	»	»	17	01	129	36	271	85		
	2,106	11	»	»	56	12	308	56	1,853	67		
Лубенскомъ, на прод. и обс. п.	651	25	»	»	16	86	85	46	582	65		
Прилукскомъ, на прод. и обс. п.	17,791	06	»	»	130	07	1,254	37	16,666	76		
» » постр. маг.	503	17	100	»	25	74	378	»	250	91		
	18,294	23	100	»	155	81	1,632	37	16,917	67		
Пирятинскомъ, на постр. маг.	104	30	150	»	8	75	106	50	156	75		
Полтавскомъ, на прод. и обс. п.	1,755	83	3,935	87	21	22	863	38	4,859	54		
» » постр. маг.	268	42	»	»	2	04	171	18	99	28		
	2,034	25	3,935	87	23	26	1,034	56	4,958	82		
Золотоношскомъ, на постр. маг.	198	28	»	»	10	32	86	»	122	60		
Переяславск., на прод. и обс. п.	193	91	»	»	»	32	188	87	5	36		
Роменскомъ, на прод. и обс. п.	193	56	»	»	»	»	60	88	132	68		
Хорольскомъ, на постр. маг.	326	26	»	»	13	94	137	20	203	»		
Итого: на прод. и обс. п.	39,170	06	3,935	87	507	34	7,982	90	35,630	37		
» постр. маг.	3,152	52	750	»	174	03	1,366	63	2,709	92		
А всего . . .	42,322	58	4,685	87	681	37	9,349	53	38,340	29		

Такимъ образомъ, изъ приведенной таблицы видно: что въ отчетномъ году было выдано изъ губернскаго продовольственнаго капитала въ ссуду обществамъ и отдѣльнымъ лицамъ всего лишь 4,685 р. 87 к., изъ коихъ выдано: 3,935 р. 85 к. по Полтавскому уѣзду, на продовольствіе и обрѣмененіе полей по случаю градобитія въ предшествовавшемъ году, а остальные 750 р.—на постройку хлѣбозапасныхъ магазиновъ въ уѣздахъ: Зѣньковскомъ (500 р.), Прилукскомъ (100 р.) и Пирятинскомъ (150 р.); что въ отчетномъ году пополнено 9,349 р. 53 к. долга губернскому продовольственному капиталу; что изъ общаго количества губернскаго продовольственнаго капитала находится къ 1 Января 1890 года въ ссудахъ и недоимкахъ всего лишь 1,05% и что наиболѣе задолженнымъ губернскому продовольственному капиталу является Прилукскій уѣздъ, а наименѣе—Переяславскій.

И такъ, продовольственное обезпеченіе населенія губерніи до урожая 1890 года составляютъ находящіеся къ 1 Января 1890 года на лицо: 846,155 четв. 2 м. 3¹/₄ г. магазиннаго хлѣба, 924,715 р. 10³/₄ к. капитала, принадлежащаго сельскимъ и мѣщанскимъ обществамъ, и 850,089 р. 62 к. губернскаго продовольственнаго капитала.

б) *Промыслы населенія.*

Въ состояніи промысловъ городского и сельскаго населенія Полтавской губерніи отчетный годъ, сравнительно съ прошлымъ годомъ, не представилъ ничего исключительнаго, никакихъ замѣтныхъ измѣненій въ сторону развитія ихъ или упадка. Земледѣльческая дѣятельность составляетъ главное и существенное занятіе населенія Полтавской губерніи и другіе промыслы и занятія развиты въ весьма незначительныхъ размѣрахъ и являются лишь въ качествѣ подспорья къ хлѣбопашеству.

Въ ряду другихъ промысловъ, оказываютъ нѣкоторое вліяніе на экономическую жизнь губерніи отхожіи промыслы и кустарная промышленность.

Рабочее движеніе изъ Полтавской губерніи, принимающее иногда значительные размѣры, напр. до ста тысячъ человѣкъ въ годъ, направляется преимущественно въ губерніи южныя—Екатеринославскую, Таврическую, Херсонскую, частью въ Кіевскую на сахарные заводы и въ другія.

Движеніе это не имѣетъ правильной организаціи и потому въ большинствѣ случаевъ отражается крайне неблагоприятными послѣдствіями какъ на положеніи отправляющихся рабочихъ, такъ и на экономическихъ интересахъ губерніи. Рабочіе, оставивши свою семью и землю, обыкновенно направляются на удачу, при совершенномъ незнаніи ни хозяйственныхъ особенностей тѣхъ мѣстностей, куда они идутъ, ни условій и способовъ предстоящей работы, и потому зарабатываютъ только тѣ, кто случайно попадетъ на мѣста, дѣйствительно нуждающіяся въ рабочихъ силахъ, остальные, окончательно разорившись, возвращаются обратно ни съ чѣмъ.

Въ тоже время многія мѣстности, дѣйствительно нуждающіяся въ рабочихъ рукахъ, остаются безъ возможности ихъ имѣть, даже за большія деньги, что крайне подрываетъ хозяйство частныхъ землевладѣльцевъ.

Вопросъ объ урегулированіи отхожаго земледѣльческаго движенія, по предложенію г. Министра Внутреннихъ Дѣлъ, былъ переданъ на разсмотрѣніе Полтавскаго земства и обсуждался на земскомъ собраніи XXV очереднаго созыва. Земство, однако, уклонилось отъ изысканія мѣръ, какія могли бы быть приняты съ его стороны къ достиженію правильнаго распределенія отправляющихся на заработки между различными мѣстностями, соотвѣтственно существующему въ нихъ спросу на рабочія руки. Собраніе мотивировало свое заключеніе тѣмъ, что для правильнаго рѣшенія даннаго вопроса потребовался бы обширный статистическій матеріалъ, касающійся не только Полтавской губерніи, но и тѣхъ, въ которыя главнымъ образомъ направляется движеніе ея рабочаго населенія; что при настоящемъ состояніи данныхъ о направленіи этого движенія, о географическомъ распределеніи уходящаго населенія по тѣмъ или другимъ мѣстностямъ другихъ губерній, объ условіяхъ и способахъ ихъ найма на земледѣльческія работы, земство отказывается рекомендовать какія либо мѣры для урегулированія этого движенія, боясь остановиться на такихъ, которыя, при практическомъ ихъ примѣненіи, могутъ оказаться несоотвѣтствующими цѣли, и потому отлагаетъ обсужденіе предложеннаго вопроса впредь до опубликованія Императорскимъ Вольно-Экономическомъ Обществомъ результатовъ предпринятаго имъ по этому вопросу изслѣдованія, которое и дастъ прочныя основанія для обстоятельнаго его разрѣшенія.

Что касается кустарной промышленности, то произведенія ея идутъ почти исключительно на удовлетвореніе мѣстныхъ потребностей и лишь продукты гончарнаго производства изъ м. Опошны, Зѣньковскаго уѣзда, и щетиннаго изъ м. Рашевки, Гадячскаго уѣзда, имѣютъ нѣкоторый сбытъ и въ районѣ мѣстнаго потребленія на внутреннихъ рынкахъ губерніи, а частію вывозятся и въ сосѣднія губерніи Черниговскую и Харьковскую.

Такимъ образомъ, за отсутствіемъ въ Полтавской губерніи особыхъ промысловъ и промышленныхъ заведеній, рабочій классъ населенія въ зимнее время мало находитъ спроса на свой трудъ.

Всѣхъ дѣйствовавшихъ въ отчетномъ году фабрикъ и заводовъ было 2,739, сумма производительности которыхъ простиралась до 9.156,950 руб., рабочихъ было — 8,695 человекъ.

2) Промышленность заводская и фабричная.
(Приложеніемъ къ этой статьѣ служитъ вѣдомость № 2-й).

Сравнительно съ 1888 годомъ фабрикъ и заводовъ въ отчетномъ году увеличилось на 843, но сумма производительности уменьшилась на 995,181 руб.

Изъ числа 2,739 заводовъ и фабрикъ состоитъ въ городахъ 380 и въ уѣздахъ 2,359.

По суммѣ производительности первенствующее мѣсто принадлежитъ паровымъ мельницамъ, табачнымъ фабрикамъ и винокуреннымъ заводамъ; изъ нихъ первыхъ дѣйствовало въ губерніи въ отчетномъ году—24 съ 550 рабочими, оборотъ—3.325,570 руб., сравнительно съ 1888 годомъ мельницъ уменьшилось на 2, а оборотъ увеличился на 538,391 руб.

Винокуренныхъ заводовъ—50 съ 1,009 рабочими; оборотъ—2.332,678 руб; противъ прошлаго года заводовъ уменьшилось на 9 и оборотъ на 736,894 руб.

Табачныхъ фабрикъ было—9 съ 702 рабочими; производительность—1.107,006 руб., противъ прошлаго года послѣдовало увеличеніе фабрикъ на 1, и уменьшеніе производительности на 650 515 руб.

Сахарныхъ заводовъ дѣйствовало два съ 703 рабочими и производительностью въ 775,648 руб., менѣе противъ прошлаго года на 179,217 руб.

Положеніе винокуренія, а равно и потребленіе хлѣбнаго вина въ Полтавской губерніи въ 1889 г., сравнительно съ прошлымъ 1888 годомъ, представляется въ слѣдующемъ видѣ:

	Въ 1888 г.	Въ 1889 г.	Итого за два года.	Среднее въ годъ.	
Находилось на лицо при винокуренныхъ подвалахъ къ началу года %	5.231,912	8.406,159	13.638,071	6.819,035 ¹ / ₂	
Выкурено въ теченіе года на заводахъ %	67.468,717	66.616,431	134.085,148	67.048,574	
Находилось на лицо въ оптовыхъ складахъ къ началу года %	1.571,315	1.899,085	3.470,400	1.735,200	
Привезено въ складъ градусовъ. {	Изъ друг. губерни.	11.908,765	11.402,163	23.310,928	11.655,464
	Изъ своей губерни.	18.976,794	17.450,537	36.427,331	18.213,665 ¹ / ₂
Всего находилось въ теченіе года на приходѣ спирта % .	105.157,503	105.774,375	210.931,878	105.465,939	

Вывезено въ другія губерніи.	Изъ винок. зав. % Изъ складовъ %	7.289,520	11.502,664	18.792,184	9 396,092
		1.251,980	867,760	2.119,740	1.059,870
Осталось не израсхо- дован. къ концу года.	На заводахъ % Въ складахъ .	8.406,159	10.191,624	18.597,783	9.298,891 ^{1/2}
		1.899,085	2.401,696	4.300,781	2.150,390 ^{1/2}
Всего вывезено и оставалось къ концу года % . . .		18.846,744	24.963,756	43.810,500	21.905,250
Израсхо- довано.	Въ продажу на мѣстное потреб- леніе % . . . На вывозъ въ другія губерніи .	86.310,759	80.810,619	167.121,378	83.560,689
		8.541,500	12.370,424	20.911,924	10.455,962

2) *Терговля.*

По свѣдѣніямъ, доставленнымъ Полтавскою казенною палатою, въ теченіи 1888 и 1889 г.г. выдано было торговыхъ документовъ;

	въ 1888 г.	въ 1889 г.
Въ Полтавѣ	4,505.—	4,229.
— Гадячѣ	1,038.—	1,011.
— Зѣньковѣ	1,088.—	1,135.
— Золотоношѣ	1,391.—	1,313.
— Кременчугѣ	4,355.—	4,612.
— Кобелякахъ	2,007.—	2,063.
— Константиноградѣ	1,620.—	1,759.
— Лохвицѣ	1,007.—	984.
— Лубнахъ	1,092.—	1,005.
— Миргородѣ	961.—	983.
— Пирятинѣ	1,292.—	1,330.
— Прилукахъ	1,917.—	1,996.
— Переяславѣ	1,300.—	1,474.
— Ромнахъ	2,072.—	2,074.
— Хоролѣ	1,159.—	1,056.
Всего	26,834.—	27,024.

или на 190 болѣе противъ 1888 года и на 489 болѣе противъ 1887 г. Главными торговыми центрами въ губерніи по прежнему служатъ города: Полтава, Кременчугъ и Ромны.

Главныя ярмарки существуютъ въ городахъ: Полтавѣ и Ромнахъ, изъ которыхъ большою извѣстностію пользуются въ Полтавѣ Ильинская, и въ Ромнахъ — Маслянская и Рождество-Богородицкая.

Въ 1888 и отчетномъ годахъ на Ильинскую ярмарку
1888 г. 1889 г.
было привезено товаровъ на 17.424,895 р. 7.087,120 р.
и продано на 12.649,608 « 4.556,475 р.

Въ г. Ромны было привезено:

	въ 1888 г.	въ 1889 г.
На Масляную на . . .	4.321,030 р.	3.310,400 р.
— Рождество-Богородицкую . . .	2.573,700 «	1.511,553 «
— Михайловскую . . .	2.083,350 «	1.628,334 «
— Вознесенскую . . .	1.688,980 «	1.650,800 «
Всего привезено на	10.667,060 р.	8.101,087 р.

Продано:

На Масляной на . . .	1.800,510 р.	2.252,440 р.
— Рождество-Богородицкой . . .	1.269,320 «	835,351 «
— Михайловской . . .	1.163,395 «	750,222 «
— Вознесенской . . .	491.490 «	790,380 «

Всего продано на 4.724.715 » 4.628,393 «

По сравненіи съ 1888 годомъ, въ 1889 г. на означенныя ярмарки привезено товаровъ:

Въ Полтаву менѣе на . . .	10.537,775 р.
И продано менѣе на . . .	8.093,133 р.
Въ Ромны привезено менѣе на . . .	2.565,973 р.
И продано менѣе на . . .	96,322 р.

е) *Движеніе населенія.*

(Приложеніемъ къ этой статьѣ служить вѣдомость № 3-й).

Населеніе губерніи по свѣдѣніямъ, полученнымъ отъ настоятелей церквей и другихъ учрежденій, къ 1-му января 1889 г. составляло 2.801.866 душъ обо-его пола. Отъ избытка родившихся надъ умершими въ 1889 году число жителей увеличилось на 58.657 душъ обоего пола, такъ что къ 1-му января 1890 года населеніе губерніи достигло 2.860.523 душъ обоего пола.

По городамъ и уѣздамъ приростъ составляетъ — по первымъ 4.464 и по послѣднимъ 54.193 души; противъ прошлаго года по городамъ приростъ населенія уменьшился на 958 душъ, а по уѣздамъ увеличился на 2.621 душу, въ общемъ же противъ прошлаго года увеличился на 1663 души.

По поламъ естественный приростъ населенія выразился въ слѣдующихъ цифрахъ: въ городахъ число родившихся мальчиковъ болѣе числа умершихъ на 2150 чел., что составляетъ 48,2% всей прибыли въ городахъ и 3,7% всей прибыли по губерніи; дѣвочекъ—на 2.314, что составляетъ 51,8% прибыли въ городахъ и 3,9% всей прибыли по губерніи; прибыль въ городахъ—4464 составляетъ 7,6% всей прибыли по губерніи.

Въ уѣздахъ число родившихся мальчиковъ болѣе

числа умершихъ на 28.128 чел., что составляетъ 51,9% всей прибыли по уѣздамъ и 47,9% всей прибыли по губерніи; дѣвочекъ—на 26,065, что составитъ 48,1% прибыли по уѣздамъ и 44,4% всей прибыли по губерніи; прибыль въ уѣздахъ—54.193 составляетъ 92,4% всей прибыли по губерніи.

Изъ этихъ данныхъ видно, что естественный приростъ женщинъ въ городахъ превышаетъ таковой мужчинъ на 3,6% всего прироста городского населенія, а въ уѣздахъ наоборотъ приростъ мужчинъ почти настолько же превышаетъ прибыль женщинъ, именно на 3,9% всего прироста по уѣздамъ.

Всего по губерніи приростъ мужчинъ выразился цифрою—30.278 чел., что составляетъ 51,6% всего прироста по губерніи, а женщинъ цифрою 28.379—48,4% всего прироста, т. е. приростъ муж. на 3,2% болѣе прироста женщинъ.

Всего же жителей было въ городахъ:
въ 1888 году—246,470 чел. или 8,8% всего населенія
» 1889 году—250,934 » » 8,7% » »

Въ уѣздахъ:

въ 1888 году—2,555,396 » » 91,2% » »
» 1889 году—2.609,589 » » 91,3% » »

т. е. не смотря на абсолютное увеличеніе городского и сельскаго населенія, относительная цифра городского населенія уменьшилась на 0,1% въ пользу населенія сельскаго.

Браковъ было заключено въ городахъ:
въ 1888 году 2,709
» 1889 » 2,215 т. е. менѣе на 494.

Въ уѣздахъ:

» 1888 » 24,064
» 1889 » 22,487 т. е. менѣе на 1,577. Всего браковъ въ отчетномъ году противъ прошлаго года было заключено менѣе на 2,071.

Такое значительное уменьшеніе числа браковъ является прямымъ слѣдствіемъ неблагоприятныхъ экономическихъ условій отчетнаго года и въ частности плохаго урожая.

Общее число родившихся въ городахъ было:
въ 1888 году—14,148 чел.
» 1889 » —12,015 » т. е. менѣе на 2,133 души.

Въ уѣздахъ:

въ 1888 году—120,929 чел.
» 1889 » —126,806 » т. е. болѣе на 5877 чел.

Незаконнорожденныхъ въ городахъ: въ 1888 г. было 681 чел. или 4,8⁰/₁₀₀ по отнош. къ рожденнымъ въ городахъ; въ 1889 г.— 595 чел. или 4,1⁰/₁₀₀.

Незаконнорожденныхъ въ уѣздахъ: — въ 1888 году — 2,271 чел. или 1,8⁰/₁₀₀ по отношенію къ рожден. въ уѣзд.; въ 1889 г.— 2,474 чел. или 1,9⁰/₁₀₀.

II. Подати и повинности.

а) *Обладные сдѣры.*

(Приложеніемъ къ этой статьѣ служить вѣдомость № 4-й).

Къ 1889 году осталось въ недоимкѣ	24.464 р. 79 к.
Оклада на 1889 годъ назначено	1.858.407 « 89 »
Недоимки прежнихъ лѣтъ - -	19.089 « 68 »
	<hr/>
Всего	1.901.962 « 36 »
Поступило въ 1889 году	- 1.876,356 р. 50 к.
Осталось по губерніи къ 1-му января 1890 г. въ долгу	- - 25.605 р. 86 к.

б) *Земскіе сдѣры.*

По раскладкѣ утвержденной земскимъ собраніемъ на 1889 годъ предположено было къ поступленію съ земель и другихъ предметовъ обложенія:

Губернскаго земскаго сбора:

Оклада - - - -	474,526 р. 47 к.
Недоимки - - - -	183,589 » 94 «
Пени - - - -	21,640 » 73 »
	<hr/>
Итого - - - -	679,757 » 14 »
Причислено: Оклада - -	1,160 » 25 »
Недоимки - - - -	545 » 43 »
Пени - - - -	11,451 » 18 »
	<hr/>
Итого - - - -	13,156 » 86 »
Всего слѣдовало къ поступл.	692,914 »
Исключено: Оклада - -	2,312 » 28 »
Недоимки - - - -	2,353 » 19 »
Пени - - - -	195 » 51 »
	<hr/>
Итого - - - -	4,860 » 98 »
Поступило: оклада — по раскладкѣ	338,753 » 66 »
» сверхъ раскладки	58,419 » 65 »
» на 1890-й годъ -	60,478 » 53 »
Недоимки - - - -	106,280 » 92 »
Пени - - - -	11,725 » 68 »
	<hr/>
Итого - - - -	575,658 » 44 »
Оставалось къ 1-му Января 1890 г.— Оклада - -	134,620 » 78 »
Недоимки - - - -	75,501 » 26 »
Пени - - - -	21,170 » 72 »
	<hr/>
Итого - - - -	231,292 » 76 »
Уѣзднаго земскаго сбора подлежало къ поступленію:—	
Оклада - - - -	1 287,286 » 51 »

Недоимки - - -	476,775 »	64 »
Пени - - -	29,197 »	23 »
<hr/>		
Итого - - -	1.793,259 »	38 »
 Причислено — Оклада - - -	23,231 »	67 »
Недоимки - - -	4,331 »	30 «
Пени - - -	18,677 »	19 »
<hr/>		
Итого - - -	46,340 »	16 »
 Всего слѣдовало къ поступленію -	1.839,499 »	54 »
Исключено: Оклада - - -	8,179 »	55 »
Недоимки - - -	4,300 »	73 »
Пени - - -	426 »	03 »
<hr/>		
Итого - - -	12,906 »	31 »
 Поступило: оклада — по раскладкѣ	991,725 »	64 »
» сверхъ раскладки -	161 »	36 »
» на 1890-й годъ -	1830 »	55 »
Недоимки - - -	288,496 »	43 »
Пени - - -	14,544 »	93 »
<hr/>		
Итого - - -	1.296.758 »	91 »
 Осталось къ 1-му Января		
1890 г.—Оклада - - -	310,612 »	99 »
Недоимки - - -	188,309 »	78 »
Пени - - -	32,903 »	46 «
<hr/>		
Итого - - -	531,826 »	23 »

в) Сборы опредѣленные дворянствомъ губерніи на частныя повинности.

Сборовъ на частныя повинности съ дворянскихъ имѣній Полтавской губерніи къ 1889 г. осталось въ недоимкѣ - - - - 60,141 р. 79 к.
 Опредѣлено дворянствомъ оклада на 1889 г. - - - - 60,011 » 71 »
 Въ 1889 г. поступило недоимки и оклада - - - - 53,404 » 51 »
 Осталось къ 1 Января 1890 г. въ недоимкѣ - - - - 66,748 » 99 »

г) Передшіе доходы и расходы.

По вѣсѣмъ городамъ Полтавской губерніи, доходовъ, какъ видно изъ свѣдѣній, доставленныхъ городскими управами, въ отчетномъ году поступило 762,728 р. 40³/₄ к. и израсходовано 769,432 р. 82¹/₂ к., т. е. получился дефицитъ 6,704 р. 41³/₄ к.

При сравненіи общей цифры доходовъ и расходовъ за отчетный годъ съ такими же цифрами за предшествовавшей годъ, оказывается, что доходъ и расходъ увеличились первый—на 81,036 р. 17¹/₄ к. а послѣдній на 64,837 р. 4³/₄ к.

2) *Выкупные платежи.*

Въ 1889 году слѣдовало къ поступленію:			
Недоимокъ	-	-	316 р. 16 к.
Оклада	-	-	1.021,230 » 72 »
Итого			- 1.021,546 » 88 »

Вновь причислено:

Недоимокъ	-	-	158 » 64 »
Оклада	-	-	162 » 83 »
Итого			- 321 » 47 »

Исключено:

Недоимокъ	-	-	71 » 78 »
Оклада	-	-	5,224 » 84 ¹ / ₂ »
Итого			- 5,296 » 62 ¹ / ₂ »

Поступило:

Недоимокъ	-	-	330 » 68 »
Оклада	-	-	1.015,760 » ¹ / ₂ »
Итого			- 1.016,090 » 68 ¹ / ₂ »

Осталось къ 1890 году:

Недоимокъ	-	-	72 » 35 »
Оклада	-	-	408 » 69 »
Итого			- 481 » 4 »

с) *Акцизные сборы.*

Сборовъ этихъ въ отчетномъ году поступило 7.222,644 р. 94 к., менѣе противъ прошлаго года на 80,433 р. 57 к.

Въ частности, въ сравненіи съ предъидущимъ годомъ, поступленіе этихъ сборовъ распредѣляется:

	1888 г.	1889 г.
1) Съ питей	- 5.828,237 р. 31 к.—	5.834,687 р. 10 к.
2) Съ дрожжей-	2,222 » 50 »—	1,278 » 75 »
3) Съ нефтяныхъ		
маслѣ - - -	9,178 » 20 »—	— » — »
4) Съ спичекъ	25,987 » 78 »—	373 » 63 »
5) Патентнаго		
сбора - - -	416,453 » 62 »—	312,083 » 8 »
6) Съ табаку	- 1,015,389 » 18 »—	1.065,994 » 83 »

Сверхъ того поступило въ казну денежныхъ взысканій за нарушенія частными лицами правилъ акцизныхъ уставовъ

5,609 р. 92 к. — 8,227 р. 55 к.

Итого по вѣдомству Акцизнаго Управленія поступило - - - 7.303,078 » 51 »—7.222,644 » 94 »

Къ 1 Января 1890 г. остается
въ недоимкѣ - - - - 147,443 р. 77³/₄ к.

Въ составъ этой недоимки входятъ:

- 1) Переходящихъ обезпеченныхъ
виномъ, имуществомъ и залогами - 96,210 р. 66¹/₄ к.
- 2) Взыскиваемыхъ съ имуще-
ства заводчиковъ и складчиковъ - 33,562 р. 37³/₄ к.
- 3) Подлежащихъ сложенію за
сгорѣвшее вино - - - - 17,670 р. 73³/₄ к.

Число взятыхъ патентовъ для продажи крѣпкихъ
напитковъ въ Полтавской губерніи было:

	1888 г.	1889 г.
Оптовыхъ складовъ -	163 —	— 187
Мѣстъ раздробительной продажи - - - -	2,708 —	— 2,923

ф) *Натуральная повинность.* **Квартирная повинность.** Въ отчетномъ году квар-
тирнымъ довольствіемъ удовлетворены изъ постоян-
ныхъ, временныхъ и проходящихъ войскъ:

Наименованіе частей войскъ.	Штабъ и оберъ- офицеровъ и клас- сныхъ чиновъ.	НИЖНИХЪ ЧИНОВЪ.	
		Положено по штату.	Среднее ежегод- ное число сверхко- мплектныхъ и прио- бродившихся.
Управленіе начальника 12 мѣст- ной бригады	3	12	
Управленіе губернскаго жандарм- скаго начальника	2	12	
Управленія уѣздныхъ воинскихъ начальниковъ и состоящія при нихъ конвойныя команды въ городахъ:			
Полтавѣ	2	50	
Гадячѣ	2	23	
Зѣньковѣ	2	25	
Золотоношѣ	2	32	
Кременчугѣ	2	45	
Кобелякахъ	2	19	
Константиноградѣ	2	20	
Лохвицѣ	2	20	
Лубсахъ	2	19	
Миргородѣ	2	23	
Пирятинѣ	2	22	
Прилукахъ	2	19	
Переяславѣ	2	25	
Ромнахъ	2	30	
Хоролѣ	2	22	
Капцелярии помощниковъ губерн- скаго жандармскаго управленія въ городахъ:			
Кременчугѣ	1	7	
Ромнахъ	1	5	

Продовольственные магазины въ городахъ:			
Полтавѣ	1	7	
Кременчугѣ	1	38	
Лубнахъ	1	4	
Ромнахъ	1	4	
Интендантскій вещевой складъ въ г. Кременчугѣ	20	204	
Артиллерійскій окружный складъ и мѣстная артиллерійская команда въ г. Кременчугѣ	6	464	20
Военная мукомольня въ городѣ Кременчугѣ	»	31	
Резервные пѣхотные баталіоны:			
63-й въ г. Полтавѣ	35	626	7
64-й въ г. Кременчугѣ	35	519	6
Штабъ 9 й пѣхотной дивизіи въ г. Полтавѣ	4	10	
Пѣхотные полки этой дивизіи въ городахъ:			
33-й Елецкій въ Полтавѣ	78	1,911	
35-й Брянскій въ Кременчугѣ	78	1,906	
36-й Орловскій въ Константиноградѣ	78	1,457	
Штабъ 9-й кавалерійской дивизіи въ г. Ромнахъ	4	7	
Кавалерійскіе полки этой дивизіи въ городахъ:			
25-й Драгунскій Казанскій въ Ромнахъ	44	1,071	
26-й Драгунскій Бугскій въ Лубнахъ	44	1,071	
27-й Драгунскій Кіевскій въ Прилукахъ	44	1,071	
Управленіе 9-й артиллерійской бригады въ г. Полтавѣ	6	17	
2-я батарея до Сентября въ м. Опошнѣ, а затѣмъ въ г. Полтавѣ	6	208	
3-я батарея (въ г. Полтавѣ	12	360	
6-я батарея (.			
4-я батарея въ г. Кобелякахъ	6	180	
Ремонтныя депо въ уѣздахъ:			
Миргородскомъ: 2 й бригады кавалерійскаго запаса	2	16	
Кадра № 2-й гвардейскаго кавалерійскаго запаса	2	16	
Лубенскомъ: кадра № 3-й гвардейскаго кавалерійскаго запаса	2	16	
Гадячскомъ: гвардейской артиллеріи и артиллеріи С. - Петербургскаго военнаго округа	2	45	
Прилуцкомъ: артиллеріи Кіевскаго военнаго округа	2	41	
Начальники отдѣленій жандармскихъ управленій желѣзныхъ дорогъ въ:			
Полтавѣ	1	»	
Кременчугѣ	1	»	
Ромнахъ	1	»	
	554	11,730	

При нѣкоторыхъ частяхъ войскъ имѣются склады вещей неприкосновенныхъ запасовъ, которые находятся въ городахъ:

Полтавѣ 34, Кременчугѣ $28\frac{3}{4}$, Константиноградѣ 5, Ромнахъ 5, Гадячѣ 1, Золотоношѣ 1, Кобелякахъ 1, Прилукахъ 4, Переяславѣ 1, Пирятинѣ 1, Хоролѣ 4.

Въ Полтавской губерніи было расквартировано 11,730 нижнихъ чиновъ при 554 штабъ и оберъ офицерахъ. На удовлетвореніе квартирнымъ довольствіемъ войскъ изъ суммъ государственнаго казначейства предстоитъ къ расходу 203,498 р. 67 коп.

Вслѣдствіе недостаточности квартирныхъ окладовъ, опредѣленныхъ Положеніемъ $\frac{8}{20}$ Іюня 1874 г., расквартированіе войскъ возложено на городскія и сельскія общественныя управленія, которыя принимаютъ все приплаты по расквартированію войскъ.

Городскія общественныя управленія размѣщаютъ нижнихъ чиновъ войскъ казарменнымъ порядкомъ въ общественныхъ или нанимаемыхъ ими зданіяхъ, и только въ случаѣ большаго накопленія войскъ въ нѣкоторыхъ городахъ, по недостатку помѣщеній, нижніе чины размѣщаются по обывательскимъ квартирамъ. Казармы, устроенныя на счетъ городовъ, помѣщаются: въ Кременчугѣ, Лубнахъ, Переяславѣ, Лохвицѣ, Гадячѣ и Хоролѣ. Кромѣ того въ гг. Кременчугѣ и Лубнахъ находятся зданія нижепернаго вѣдомства.

Въ селеніяхъ войска расквартированы по обывательскимъ домамъ.

Затѣмъ, такъ какъ дѣйствительная стоимость дровъ въ каждомъ уѣздѣ Полтавской губерніи превышаетъ сумму, опредѣленную квартирными складами, то почти все общественныя управленія отказались отъ поставки дровъ для варенія пици и печенія хлѣба нижнимъ чинамъ войскъ, почему заготовленіе для этой надобности дровъ производится подряднымъ или хозяйственнымъ способомъ.

На удовлетвореніе расходовъ по квартирному довольствію войскъ по 1-е Января 1890 года израсходовано 134,731 руб. 34 коп.

Расходъ этой суммы между городами и селами распределяется слѣдующимъ образомъ:

Названіе городовъ, обществъ и лицъ коимъ отпущены деньги.	Сумма отпущенныхъ денегъ.				Сумма предстоящихъ расходовъ.				ВСЕГО.	
	На нижнихъ чинахъ и лошадей.		На управленія и заведенія.		На нижнихъ чинахъ и лошадей.		На управленія и заведенія.			
	РУБ.	К.	РУБ.	К.	РУБ.	К.	РУБ.	К.	РУБ.	К.
Г. Полтавѣ	22,867	50	28,120	58	1,129	81	970	88	53,088	77
» Гадячу	43	9	317	87	34	35	227	13	627	44
» Зѣнькову	58	90	329	20	27	50	115	83	531	43
» Золотоношѣ	142	47	363	28	72	50	181	66	759	91
» Кременчугу	15,135	»	13,599	15	338	82	»	»	29,072	97
» Кобелякамъ	1,219	99	1,383	27	275	»	461	66	3,339	92
» Константинограду	3,625	17	4,764	85	1,025	»	983	33	10,397	75
» Лохвицѣ	102	90	316	60	24	»	113	33	556	83
» Лубнамъ	942	33	1,235	37	880	»	675	»	3,732	70
» Миргороду	119	79	296	20	42	25	98	75	556	99
» Пирятину	124	18	345	80	25	»	50	83	545	81
» Прилукамъ	3,133	73	3,634	34	679	56	825	83	8,273	46
» Переяславу	198	61	370	80	36	66	81	66	687	73
» Ромнамъ	3,222	55	4,961	40	648	94	983	20	9,816	9
» Хоролу	110	»	553	32	55	»	276	66	994	98
Волостнымъ правленіямъ:										
Опошнянскому, Зѣньковскаго уѣзда	719	62	866	64	»	»	»	»	1,586	26
Песчанскому, Константиноградскаго уѣзда	1,913	27	480	54	485	74	166	66	3,045	21
Натальинскому, Константиноградскаго уѣзда	12	70	3	76	153	97	33	33	203	76
Лубенскаго уѣзда:										
Лазорскому	386	50	28	4	345	60	24	99	785	13
Сибѣтинскому	206	48	16	66	»	»	»	»	223	14
Тарандиновскому	470	75	34	15	161	8	12	50	678	48
Ольшанскому	307	41	31	21	213	80	16	66	569	8
Засульскому	724	19	61	36	215	26	16	66	1,017	47
Нижебулатецкому	613	5	43	86	230	18	24	60	911	68
Черевковскому	219	95	16	75	»	»	»	»	236	70
Тишковскому	662	50	48	59	219	21	16	66	946	96
Прилуцкаго уѣзда:										
Прилуцкому	475	38	39	43	189	34	16	66	720	81
Богдановскому	1,147	91	88	86	404	85	33	33	1,674	95
Прилуцкому уѣздному распорядительному комитету для выдачи разнымъ лицамъ	1,599	59	12	61	»	»	»	»	1,721	20
Роменскаго уѣзда:										
Талалаевскому	243	96	18	32	186	42	18	28	466	98
Засульскому	2,084	53	316	32	744	95	215	24	3,361	4
Хмѣловскому	684	51	54	14	164	28	12	30	915	23
Коровинскому	585	68	42	15	315	2	25	»	967	85
Перекоповскому	559	87	43	5	153	67	11	55	768	14
Бобрискскому	711	27	53	3	214	71	16	66	995	67
Роменскому	422	30	28	67	»	»	»	»	450	97
Бацмановскому	94	75	7	22	»	»	»	»	101	97

Помощникамъ начальника губернскаго жандармскаго управления:											
Въ Кременчугѣ	»	»	237	48	»	»	»	»	237	48	
» Ромнахъ	»	»	189	96	»	»	»	»	189	96	
Начальнику Кременчугскаго жандармскаго полицейскаго управления желѣзныхъ дорогъ и начальникамъ отдѣленій.											
»	»	»	474	99	»	»	»	»	474	99	
Полтавскому	»	»	285	»	»	»	»	»	285	»	
Кременчугскому	»	»	237	48	»	»	»	»	237	48	
Роменскому	»	»	166	23	»	»	»	»	166	23	
Коменданту желѣзно-дорожной станціи Кременчугъ											
»	»	»	»	»	»	»	»	»	»	»	
Ремонтерамъ:											
2-й бригады кавалерійскаго запаса Лаппо-Данилевскому											
498	74	759	99	»	»	»	»	»	1,258	73	
Кадра № 2-й гвардейскаго кавалер. запаса Измайлову											
600	59	759	9	44	88	»	»	»	1,404	56	
Кадра № 3-й гвардейскаго кавалер. запаса Скаржинскому											
538	64	»	»	114	»	760	»	»	1,412	64	
Гвардейской артиллеріи Глазенау											
»	»	»	»	320	63	760	»	»	1,080	63	
Артиллеріи Кіевскаго округа Стороженку											
290	3	759	96	»	»	»	»	»	1,049	99	
Итого		67,825	37	66,905	97	10,170	98	8,226	83	153,129	15
Кромѣ того:											
Выдано подрядчикамъ и уѣзднымъ распорядительнымъ комитетамъ за поставленные имъ для войскъ дрова											
»	»	»	»	»	»	»	»	»	44,420	26	
На заготовленіе подстилочныхъ принадлежностей											
»	»	»	»	»	»	»	»	»	3,704	31	
На очистку нечистотъ въ зданіяхъ инженернаго вѣдомства											
»	»	»	»	»	»	»	»	»	1,050	»	
Квартирныя деньги семействамъ нижнихъ чиновъ состоящихъ на сверхсрочной службѣ											
»	»	»	»	»	»	»	»	»	994	93	
За напечатаніе объявленій о торгахъ											
»	»	»	»	»	»	»	»	»	200	2	
Всего		»	»	»	»	»	»	»	203,498	67	

Воинская повинность. Призывъ 1889 г. для отправленія воинской повинности исполненъ совершенно свободно; достигшихъ призывнаго возраста считалось 24,177 человекъ, за исключеніемъ же, по разнымъ причинамъ, выниманію жеребья подлежало 24,010, а по разверсткѣ назначено изъ Полтавской губерніи къ поступленію на службу 7,281 человекъ, изъ числа коихъ принято 7,278 и осталось въ недоборѣ 3.

Въ общемъ числѣ подлежащихъ выниманію жеребья заключалось льготныхъ:

а) 1-го разряда.	5,301.
б) 2-го —	5,158.
в) 3-го —	1,253.

Отсрочекъ дано:

а) По имущественному положенію	—
б) Для окончанія образованія	50.

Освобождено:

а) По недостатку роста	85.
б) По болѣзнямъ	2,807.
в) Вслѣдствіе одновременнаго призыва къ жеребью двухъ родныхъ братьевъ	21.
г) Вслѣдствіе мѣны номеровъ жеребья	—

По сословіямъ контингентъ новобранцевъ 1889 года представлялъ слѣдующія данныя:

1) Дворянъ	85.
2) Служащихъ чиновниковъ	6.
3) Почетныхъ гражданъ	32.
4) Другихъ изъ незаписанныхъ въ ревизию сословій	20.
5) Купцовъ	14.
6) Мѣщанъ и цеховыхъ	504.
7) Крестьянъ всѣхъ наименованій	6.107.
8) Прочихъ лицъ не внесенныхъ въ ревизскіе списки, а равно приписанныхъ къ обществамъ послѣ ревизіи	510.

По вѣроисповѣданіямъ:

1) Православныхъ и единовѣрцевъ	6,998.
2) Католиковъ	2.
3) Евреевъ	271.
4) Раскольниковъ	2.
5) Лютеранъ	5.

По происхожденію:

1) Русскихъ, малороссовъ и бѣлороссовъ	7,000.
2) Поляковъ	1.
3) Евреевъ	271.
4) Нѣмцевъ	6.

Относительно роста нельзя не замѣтить, что наименьшей нормальной мѣры (34¹/₂ в.) принято 68, остальные же всѣ выше этой мѣры. Такъ пришлось на росты:

Въ 2 арш. 3 вер.	519.
— 2 — 4 —	1,528.
— 2 — 5 —	2,177.
— 2 — 6 —	1,885.
— 2 — 7 —	815.
— 2 — 8 —	238.
— 2 — 9 —	44.
— 2 — 10 —	4.

III. Общественное благоустройство и благочиніе.

а) *Населенныя зданія.*

Ремонтныя работы и содержаніе зданій, состоящихъ въ вѣдомствѣ Министерства Внутреннихъ Дѣлъ, въ отчетномъ году обошлись 18,790 р. 40 к.

Изъ сего числа употреблено:

1) На ремонтъ тюремныхъ зданій въ городахъ:

Полтавѣ	970 р. 39 к.
Кобелякахъ	150 » — «
Миргородѣ	50 » — »
Хоролѣ	204 » 39 »
Ромнахъ	450 » — »
Гадячѣ	269 » 47 »
Константиноградѣ	160 » — »
Пирятинѣ	378 » 43 »
Зѣньковѣ	258 » 81 «
Прилукахъ	269 » 48 »
Лубнахъ	300 » — »
Кременчугѣ	150 » — »
Переяславѣ	450 » — »

И для исправительнаго арестантскаго отдѣленія въ Полтавѣ 775 » — »

Итого 4,835 р. 97 к.

2) На содержаніе въ чистотѣ тюремъ въ городахъ:

Полтавѣ	850 р. 36 к.
Хоролѣ	117 » 59 »
Зѣньковѣ	150 » — »
Ромнахъ	80 » — »
Гадячѣ	80 » — »
Пирятинѣ	60 » — »
Переяславѣ	50 » — »
Константиноградѣ	78 » — »
И исправительнаго арестантскаго отдѣленія въ Полтавѣ	511 » 60 »
Итого	1,977 р. 55 к.

3) На ремонтъ зданій:

Губернаторскихъ зданій въ Полтавѣ	893 р. 14 к.
---	--------------

Присутственныхъ мѣстъ:

Въ Полтавѣ	9,690 р. 55 к.
— Кобелякахъ	100 » — »
— Кременчугѣ	175 » — »
— Зѣньковѣ	200 » — »
— Константиноградѣ	187 » 39 »
Итого	11,246 р. 8 к.

4) На содержаніе въ чистотѣ зданій, занимаемыхъ губернскими

присутственными мѣстами	425 р. 50 к.
И губернаторскаго двора	305 » — »
Итого	730 р. 50 к.

Всего на ремонтъ и исправное содержаніе зданій вѣдомства Министерства Внутреннихъ Дѣлъ израсходовано 18,790 р. 10 к.

Въ сравненіи съ предъидущимъ годомъ болѣе на 6,557 » 70 »

б) Дороги, мосты и перевозки.

Въ Полтавской губерніи проходятъ линіи желѣзныхъ дорогъ: Харьковско-Николаевской на протяженіи 173 верстъ; Ландварово-Роменской — 33 вер. и вновь построенной Ромны-Кременчугской 200 вер. Станцій желѣзнодорожныхъ 22. Шоссейныхъ дорогъ въ губерніи нѣтъ, за исключеніемъ незначительныхъ въ разныхъ мѣстностяхъ протяженій, въ общемъ доходящихъ до 20 верстъ. Грунтовыя почтовые дороги имѣютъ протяженіе въ 1,393 версты.

Устройство и исправное содержаніе дорожныхъ сооружений, за исключеніемъ желѣзныхъ дорогъ, производится на счетъ суммъ мѣстныхъ земствъ губернскаго сбора; содержаніе въ исправности полотна дорогъ также отнесено на средства земства въ тѣхъ уѣздахъ, въ которыхъ повинность эта переложена изъ натуральной въ денежную; въ остальныхъ — лежитъ на обязанности обществъ:

Къ 1-му Января 1889 года на губернской земской повинности состояло дорожныхъ сооружений:

Мостовъ	842	протяж.	10	в.	232,13	п.	с.
Плотинъ	758	—	130	в.	482,07	п.	с.
Каменныхъ мостовыхъ	90	—	70	в.	170,11	п.	с.

Къ 1 му Января 1889 года оставалось не оконченныхъ работъ по устройству и исправленію слѣдующихъ дорожныхъ сооружений:

Мостовъ	67.
Плотинъ	47.
Каменныхъ мостовыхъ	12.
Другихъ разнаго рода дорожныхъ сооружений	18.

Въ теченіе 1889 года назначены были работы по устройству и исправленію слѣдующихъ дорожныхъ сооружений:

Мостовъ	97.
Плотинъ	68.
Каменныхъ мостовыхъ	1.
Другихъ разнаго рода дорожныхъ сооружений	17.

Изъ числа этихъ сооружений окончены въ 1889 г.

Мостовъ	78.
Плотинъ	48.
Каменныхъ мостовыхъ	9.
Другихъ разнаго рода дорожныхъ сооружений	20.

Къ 1-му Января 1890 г. осталось несовершенныхъ дорожныхъ сооружений:

Мостовъ	83.
Плотинъ	67.
Каменныхъ мостовыхъ	4.
Другихъ разнаго рода дорожныхъ сооружений	15.

Къ 1-му Января 1890 года состоитъ на губернской земской повинности дорожныхъ сооруженій:

Мостовъ	-	-	845	протяж.	10	в.	337,11	п.	с.
Плотинъ	-	-	767	—	134	—	262,07	—	—
Каменныхъ мостов.	94	—	77	—	466,11	—	—	—	—

б) *Почта и телеграфъ.*

Въ отчетномъ году въ Полтавской губернии состояло: почтово-телеграфныхъ конторъ 15, почтово-телеграфныхъ отдѣленій 10, почтовыхъ отдѣленій 7, почтовыхъ станцій съ приѣмомъ и выдачею корреспонденціи 24, и конныхъ почтовыхъ станцій, содержащихся съ торговъ, по системѣ вольныхъ почтъ безъ опредѣленія комплекта лошадей — 52, изъ которыхъ съ 1-го Ноября упразднено 3 и нынѣ состоитъ 49.

Изъ числа конныхъ почтовыхъ станцій Дудниковская помѣщается въ казенномъ зданіи, а остальные въ частныхъ домахъ, нанимаемыхъ содержателями, и всѣ дома находятся въ удовлетворительномъ состояніи. Кромѣ почтовыхъ станцій въ губернии установлено 10 пунктовъ для перевозки почтъ отъ почтовыхъ станцій и отдѣленій, состоящихъ на проселочныхъ дорогахъ, до ближайшихъ почтовыхъ и почтово-телеграфныхъ учрежденій, находящихся на почтовыхъ трактахъ, и 4 почтовыхъ станцій съ опредѣленнымъ комплектомъ лошадей собственно для перевозки почтъ отъ почтовыхъ и почтово-телеграфныхъ учрежденій до мѣстныхъ вокзаловъ желѣзныхъ дорогъ и обратно, за плату по 3 коп. на версту и лошадь.

Независимо производящейся почто содержателямъ приплаты изъ суммъ Государственнаго казначейства, состоящихъ въ распоряженіи распорядительнаго комитета, за содержаніе почтовыхъ станцій уплачено отъ почтово-телеграфнаго вѣдомства прогоновъ почто-содержателямъ почтовыхъ станцій и содержателямъ почтовыхъ пунктовъ для перевозки почтъ по проселочнымъ дорогамъ за возку почтъ и эстафетъ 34,225 руб. 65 коп.

Дѣятельность почтовыхъ и почтово-телеграфныхъ учреждений въ губернии выражается слѣдующими числовыми данными:

Въ теченіи года получено писемъ и бандерольныхъ отправленій - - - - - 2.737,724.

Въ томъ числѣ:

Казенныхъ	-	-	-	-	-	-	657,590.
Частныхъ	-	-	-	-	-	-	1.651,322.
Бандерольныхъ отправленій	-	-	-	-	-	-	215,068.
Отправлено эстафетъ	-	-	-	-	-	-	78.
Почтъ	{	отправлено	-	-	-	-	28,440.
		получено	-	-	-	-	28,440.

Денежныхъ и цѣнныхъ пакетовъ и цѣнныхъ посылокъ:

Получено	-	-	-	-	-	-	235,887.
Отправлено	-	-	-	-	-	-	237,383.

Въ томъ числѣ пакетовъ международной корреспонденціи:

Отправлено	-	-	-	-	-	-	1,937.
Получено	-	-	-	-	-	-	1,456.
Посылокъ безъ цѣны	{	Отправлено	-	-	-	-	39,945.
		Получено	-	-	-	-	22,398.
Въ томъ числѣ казенныхъ	-	-	-	-	-	-	13,706.

Писемъ и посылокъ международной корреспонденціи:

Получено:	{	писемъ и посылокъ	-	-	-	-	78,665.
		бандерольныхъ отправленій	-	-	-	-	52,746.
Отправлено:	{	писемъ и посылокъ	-	-	-	-	50,045.
		бандерольныхъ отправленій	-	-	-	-	9,196.
Книгъ и періодическихъ изданій:	{	отправлено	-	-	-	-	114,832.
		получено	-	-	-	-	1.869,525.
Въ семъ числѣ получено международныхъ отправленій	-	-	-	-	-	-	5,936.

Сверхъ того:

Поступило для раздачи мѣстной корреспонденціи:

Писемъ	-	-	-	-	-	-	37,178.
Денежныхъ и цѣнныхъ пакетовъ	-	-	-	-	-	-	867.
Цѣнностію на	-	-	-	-	-	-	4,507.
Бандерольныхъ отправленій	-	-	-	-	-	-	28,234.
Посылокъ безъ цѣны	-	-	-	-	-	-	—
Посылокъ цѣнныхъ	-	-	-	-	-	-	—
Цѣнностію на	-	-	-	-	-	-	—

Получено въ Полтавской почтово-телеграфной конторѣ на храненіе не розданной корреспонденціи:

Писемъ	-	-	-	-	-	-	5,234.
Пакетовъ и посылокъ	-	-	-	-	-	-	284.
Бандерольныхъ отправленій	-	-	-	-	-	-	63.
Въ томъ числѣ международной корреспонд.	-	-	-	-	-	-	61.

Въ денежныхъ и цѣнныхъ пакетахъ и цѣнныхъ посылкахъ переходящей корреспонденціи перевезено цѣнностей на сумму - - - - 41.951,481.

Собственно отправленныхъ цѣнностей 237,511.

Въ томъ числѣ международной корреспонденціи - - - - - 2,065.

Обмѣнено телеграммъ:

Входящихъ - - - - - 117,613.

Исходящихъ - - - - - 139,609.

Проходящихъ - - - - - 328,317.

Поступило дохода:

По почтовой операціи - - - - 246,466 р.

» телеграфной - - - - - 88,340 »

Расходъ на содержаніе учреждений - 145,307 »

Кромѣ правительственныхъ почтовыхъ и почтово-телеграфныхъ учреждений въ губерніи учреждены для перевозки корреспонденціи земскія почты, которыя существуютъ въ Кременчугскомъ, Прилукскомъ, Черыяславскомъ, Золотоношскомъ, Зѣньковскомъ, Гадячскомъ и Лубенскомъ уѣздахъ.

Переслано посредствомъ этихъ почтъ корреспонденцій:

Простыхъ { оплаченныхъ - - - - 58,872.
писемъ { бесплатныхъ (казенныхъ) - 124,599.

Газетъ и журналовъ - - - - - 53,282.

Повѣстокъ о полученной корреспонденціи 18,384.

Посылокъ безъ цѣны - - - - - 38.

Итого - - - - - 255,175.

Рѣчное судоходство.

Рѣчное судоходство на рѣкѣ Днѣпрѣ, въ предѣлахъ Полтавской губерніи, выразилось слѣдующими данными:

НАЗНАЧЕНІЕ РѢКЪ.	Число грузившихся, разгрузившихся и мимо прошедшихъ.				Количество вѣдъ въ путяхъ.	Цѣнность вѣдъ въ рубль.	Число судорбочихъ.	НАЗВАНІЕ ПРИСТАНЕЙ.
	Судовъ.	Плотовъ.	Число пароходовъ.					
			Пассажиръскихъ.	Буксирныхъ.				
Судоходная рѣка Днѣпръ.								Постоянныя:
по ней								Рудяковская,
Грузившихся .	572	»	15	18	2.315,009	1.264,996	4,347	Переяславская,
Разгрузившихся	134	5	104	»	240,075	143,213	2,626	Сальковская,
Мимо прошедшихъ	926	2723	1586	210	9.132,847	4.001,780	52,675	Пекарская, Прохоровская, Налѣстниковская, Богунская, Градижская, Кременчугская.
					Казенной 5,033	1,044		Временная-
					9 137,880	4.002,824		Бубновская.

Примѣчаніе: 1) Показанное число плотовъ въ общемъ пудовомъ вѣсѣ клади не заключается.

2) Рѣка Днѣпръ въ 1889 году вскрылась отъ льда 23 Марта и покрылась льдомъ къ 6 Декабря.

3) Грузъ состоялъ на грузившихся судахъ преимущественно изъ хлѣба въ зернѣ, фруктовъ и овощей, а на разгрузившихся изъ сахару рафинаду, рыбы разной и соли, камня и лѣсныхъ строительныхъ матеріаловъ и дровъ.

4) Въ навигацію 1889 г. состояніе воды въ рѣкѣ Днѣпрѣ благоприятствовало судоходству весной, во время половодія, и въ осеннее время, когда горизонтъ воды значительно повышался; въ лѣтнее время было мелководіе, вслѣдствіе чего въ это время суда шли ходомъ съ неполной нагрузкой, или при проходѣ по мелямъ производилась перегрузка клади на малые суда.

5) Въ видахъ облегченія прохода судовъ по мелямъ рѣки Днѣпра въ меженное время, въ отчетномъ году производилась обстановка фарватера указательными и предостерегательными береговыми и плавучими знаками, которые освѣщались въ ночное время по мѣрѣ надобности.

6) Судоходство въ 1889 г., въ сравненіи съ предшествовавшимъ годомъ, было слабѣе, по причинѣ не урожая хлѣбовъ, и въ отчетномъ году съ пристаней Полтавской губери. погружено на суда и отправлено клади на 1,013,208 пудовъ на сумму 332,872 руб. менѣе и по разгрузкѣ товаровъ съ судовъ и плотовъ на 147,241 пудъ на сумму 34,317 руб. болѣе.

7) Въ навигацію 1889 г. въ предѣлахъ Полтавской губери было одно происшествіе съ судномъ, а именно: берлина Бобруйскаго мѣщанина Лейвика Клейнера, съ грузомъ соли и крупчатой муки всего около 20,000 пудовъ и буксируемая пароходомъ «Наѣздникъ» отъ гор. Екатеринослава вверхъ противъ теченія, вслѣдствіе сильной бури 6 Апрѣля, была залита водою у пункта «Спорный Островъ», расположеннаго между г. Градижскомъ и с. Вороновкой.

8) Успѣху взводнаго и сплавнаго судоходства содѣйствовали буксирные и пассажирскіе пароходы, число которыхъ въ навигацію отчетнаго года было въ движеніи по рѣкѣ Днѣпру и ея притокамъ до пороговъ до 100 штукъ.

9) Развитію судоходства въ Полтавской губери

въ достаточной мѣрѣ препятствуетъ неудовлетворительное состояніе подъѣздныхъ путей къ пристанямъ рѣки Днѣпра; при неудовлетворительномъ состояніи путей затруднилась гужеваѧ перевозка клади на суда и таковая обходится весьма дорого.

2) *Народная нравственность*
(Приложеніемъ къ этой статьѣ служитъ вѣдомость № 5-й).

По свѣдѣніямъ, сообщеннымъ прокурорами Полтавскаго и Лубенскаго окружныхъ судовъ, общее число преступленій въ отчетномъ году достигло 745, мѣнѣе противъ прошлаго года на 45; въ сравненіи съ прошлымъ годомъ уменьшилось также и число осужденныхъ мужчинъ до 757 т. е. на 10 и женщинъ до 167 т. е. на 14 преступленій. Наибольшее число приходится на преступленія и проступки противъ правъ собственности (279) и наименьшее противъ законовъ о состояніяхъ (1). Относительная склонность къ преступленіямъ мужчинъ была въ отчетномъ году въ 5 разъ значительнѣе склонности къ преступленію женщинъ.

По сословіямъ склонность къ преступленіямъ выразилась такъ: потомственныхъ дворянъ осуждено м. 9 ж. 1. Личныхъ м. 12 ж. 2, почетн. гражданъ и купцовъ — м. 14, мѣщанъ — м. 124 ж. 35, крестьянъ — м. 451 ж. 114, военнаго сословія — м. 95 ж. 11, другихъ сословій м. 52 ж. 4. — По возрастамъ наибольшая склонность къ преступленіямъ обнаруживается въ періодѣ отъ 21—30 лѣтъ, наименьшая въ возрастѣ ниже 17 и отъ 60 лѣтъ.

На ряду съ данными о судимости отрицательную сторону народной нравственности до нѣкоторой степени могутъ характеризовать и данныя о незаконной рождаемости; свѣдѣнія о послѣдней приведены въ отдѣлѣ о движеніи населенія.

3) *Тюрьмы и казни.*

Въ городахъ: Полтавѣ, Кременчугѣ, Ромнахъ, Гадячѣ, Зѣньковѣ, Константиноградѣ, Лубнахъ, Пирятинѣ, Хоролѣ, Переяславѣ, Прилукахъ, Кобелякѣ и Миргородѣ тюрьмы помѣщены въ казенныхъ зданіяхъ.

Въ нѣкоторыхъ изъ городовъ, вслѣдствіе тѣсноты казенныхъ зданій, нанимались еще и частныя помѣщенія, именно: въ Полтавѣ, Кременчугѣ, Константиноградѣ, Кобелякахъ и Миргородѣ.

Въ городахъ: Лохвицѣ и Золотоношѣ тюрьмы, по неимѣнію казенныхъ зданій, помѣщались въ частныхъ домахъ.

Мѣсть въ тюрьмахъ, полагая по двѣ кубическихъ сажени воздуха на каждаго арестанта, считается 802, число-же заключенныхъ въ нихъ постоянно превышаетъ эту норму, доходя въ зимніе мѣсяцы до 1,223.

Такое не соразмѣрное съ числомъ мѣсть скопленія арестантовъ, въ связи съ неудовлетворительнымъ состояніемъ нѣкоторыхъ тюремныхъ помѣщеній, въ особенности въ городахъ: Кобелякахъ, Золотоношѣ, Миргородѣ, Ромнахъ и Кременчугѣ, вынуждало дѣлать, въ видахъ возможнаго уравнианія тюремнаго населенія, передвиженія арестантскихъ партій изъ однихъ тюремъ въ другія.

Съ 1 Ноября отчетнаго года, по распоряженію Главнаго Тюремнаго Управленія, въ виду полной непригодности казеннаго тюремнаго зданія въ г. Миргородѣ, содержавшіеся въ немъ срочные арестанты переведены въ тюрьмы сосѣднихъ городовъ, а слѣдственные арестанты помѣщены при Полицейскомъ Управленіи.

Завѣдываніе продовольствіемъ арестантовъ и вообще хозяйственною частію въ тюрьмахъ сосредоточено въ Губернскомъ Комитетѣ и его уѣздныхъ Отдѣленіяхъ. Почти все эти учрежденія, въ отношеніи продовольствія здоровыхъ и содержанія больныхъ арестантовъ, избрали хозяйственный способъ, какъ наиболѣе выгодный. Больные арестанты помѣщаются были на излеченіе въ тюремныя больницы кромѣ городовъ: Лохвицы, Кобелякъ и Миргорода, гдѣ тюремныхъ больницъ не имѣется и арестанты лечились въ больницахъ земскихъ. На содержаніе и леченіе арестантовъ въ тюремныхъ больницахъ, съ надлежащаго разрѣшенія, отпускались деньги изъ казны по табели, изданной для больницъ приказовъ общественнаго призрѣнія и земства. Получавшаяся отсюда экономія, составлявшая главный источникъ дохода экономическихъ средствъ тюремныхъ учреждений, была расходуета на разныя нужды тюремъ, удовлетвореніе коихъ не относится на счетъ казны.

Расходы въ 1889 году по содержанію арестантовъ выразились:

Изъ казны:

- а) продовольствіе - - - 20,008 р. 56 к.
- б) содержаніе и леченіе боль-

ныхъ арестантовъ и погребеніе умершихъ - - - - -	14,752	»	69 ¹ / ₂ »
в) одежда и обувь - - -	1,470	»	87 »
г) содержаніе тюремной администраціи - - - - -	40,558	»	34 »
д) Наемъ помѣщеній - - -	6,199	»	— »
е) ремонтныя исправленія казенныхъ тюремныхъ помѣщеній и содержаніе ихъ въ чистотѣ - -	5,526	»	92 »

Изъ городскихъ доходовъ:

ж) отопленіе и освѣщеніе тюремъ-	18,174	»	24 »
----------------------------------	--------	---	------

Изъ экономическихъ средствъ тюремнаго комитета и уѣздныхъ отдѣленій:

Разные расходы на потребности тюремъ и арестантовъ, не отнесенные на счетъ казны - - -	12,858	»	43 »
--	--------	---	------

Общая сумма составляетъ - 119,549 » 5¹/₂ »
Противъ 1888 года (120,650 руб. 69¹/₂ к.) менѣе на 1,101 р. 64 коп.

По числу содержавшихся въ тюрьмахъ въ теченіи отчетнаго года въ среднемъ выводѣ въ день 1,146 человекъ, менѣе противъ 1888 г. на 50 человекъ, содержаніе каждаго изъ нихъ въ среднемъ выводѣ обошлось - - - - -

104	»	32 »
-----	---	------

Въ расходѣ на одежду и обувь показано 1470 руб. 87 коп., эти деньги употреблены на перевозку вещей для содержащихся арестантовъ изъ С.-Петербурга въ Полтаву и разсылку ихъ въ уѣздныя тюрьмы, а также на починку старыхъ вещей; самыя же вещи, въ виду высокихъ заготовительныхъ цѣнъ на мѣстѣ, построены въ С.-Петербургѣ по распоряженію Главнаго Тюремнаго Управленія на полный комплектъ содержащихся арестантовъ, которымъ и произведенъ расходъ на этотъ предметъ.

Экономическихъ суммъ Тюремнаго Комитета и его уѣздныхъ Тюремныхъ Отдѣленій на 1 Января 1890 г. состояло:

Наличными деньгами - - -	3,728	»	88 »
Процентными бумагами - - -	4,773	»	69 ¹ / ₂ »
<hr/> Итого-	8,502	»	57 ¹ / ₂ »

Содержавшіеся въ тюрьмахъ арестанты были по возможности заняты частными работами и въ теченіи отчетнаго года выработано 6442 р. 33¹/₂ к., изъ коихъ поступило въ доходъ казны 1922 р. 62³/₄ к.

е) *Исправительное арестантское отдѣленіе.*

Находящееся въ губернскомъ городѣ исправительное отдѣленіе помѣщается въ казенномъ зданіи, устроенномъ на 200 человѣкъ.

Къ 1 Января 1889 г. состояло арестантовъ- 291.

Въ 1889 году:	{	Прибыло	-	-	-	-	118.
		Убыло	-	-	-	-	151.

Затѣмъ къ 1 Января 1890 года находилось 258.

Содержаніе отдѣленія вызвало слѣдующіе расходы:

а) Продовольствіе	-	-	-	5.957 р.	6 к.
б) Отопленіе	-	-	-	3.124 «	— «
в) Освѣщеніе	-	-	-	240 «	— «
г) Содержаніе чистоты	-	-	-	50 «	— «
д) Заготовленіе новой и починка старой одежды, бѣлья и обуви	-	-	-	5.691 «	90 «
е) Содержаніе начальника исправительнаго отдѣленія, его помощника и надзирателей	-	-	-	4.938 «	44 «
ж) Канцелярскіе и прочіе расходы	-	-	-	841 «	82 «
				<hr/>	
				Всего	- 20.843 « 22 »

Арестанты исправительнаго отдѣленія, кромѣ внутреннихъ работъ, занимались городскими и частными работами, на которыхъ въ теченіе 1889 года выработано 5.148 р. 83¹/₂ к., изъ коихъ 1.802 руб. 9 коп. причислено къ государственнымъ доходамъ; 1.802 р. 9 к. поступило въ спеціальныя средства попечительства исправительнаго отдѣленія, а остальные 1.544 руб. 65¹/₂ коп. въ заработную плату арестантамъ.

з) *Пожары.*

(Приложеніемъ къ этой статьѣ служитъ вѣдомость № 6-й.)

Въ 1889 году общее число пожарныхъ случаевъ было 1.284, отъ которыхъ сгорѣло 2.197 дворовъ на сумму 1.353.601 руб., что составитъ 616 р. 11 к. на одинъ дворъ, или 1.054 р. 20 к. на одинъ пожаръ.

Въ сравненіи съ предъидущимъ годомъ, число пожаровъ увеличилось на 32 случая, а сумма убытковъ уменьшилась на 52.931 руб.

Наибольшее число пожарн. случ. было въ лѣтнее время	-	-	-	-	-	-	-	480.
Затѣмъ идутъ весеннее	-	-	-	-	-	-	-	327.
осеннее	-	-	-	-	-	-	-	297.
зимнее	-	-	-	-	-	-	-	180.

Пожаровъ было:

Отъ молніи	-	-	-	-	-	-	-	83.
— дурнаго устройства печей	-	-	-	-	-	-	-	180.
— неосторожности	-	-	-	-	-	-	-	392.
— поджога	-	-	-	-	-	-	-	249.
— другихъ причинъ	-	-	-	-	-	-	-	380.

Отъ пожаровъ понесено убытковъ:

Городскимъ населеніемъ	.	-	-	-	-	-	-	491.586 р.
Сельскимъ	-	-	-	-	-	-	-	862.015 р.

Особенно разрушительное дѣйствіе пожары имѣли:

Въ Кобелякскомъ уѣздѣ: 11 Марта, близъ м. Новыхъ Сенжаръ, — кожевенный заводъ вдовы дѣйствительнаго статскаго совѣтника Милорадовичъ, а также кожевенный товаръ арендатора этого завода, купца Васильева; убытка на 32,000 руб.; 1 Мая, въ д. Ивановкѣ клуня и находившіяся въ ней земледѣльческія орудія и разный хлѣбъ въ зернѣ коллежскаго регистратора Гординскаго; убытка на 16,800 руб.

Въ Пирятинскомъ уѣздѣ: 10 Мая, въ х. Лизогубовкѣ — постройки, хлѣбъ и разное имущество въ 24 дворахъ; убытка на 13,560 руб.; 29 Мая, въ с. Мокиевкѣ — постройки, хлѣбъ и разное имущество въ 75 дворахъ; убытка на 27,940 руб.

Въ Миргородскомъ уѣздѣ: 14 Мая, въ м. Березовой-Лукѣ — постройки и разное имущество въ 41 дворѣ; убытка на 14,105 руб.

Въ г. Кременчугѣ, 31 Мая, десять номеровъ деревянныхъ, крытыхъ желѣзомъ подъ одною связью лавокъ частныхъ владѣльцевъ, съ находившимся въ нихъ разнымъ товаромъ; убытка на 67,600 руб.; 1 Юля, деревянный лѣсопильный заводъ графа Унгернъ-Штенберга и находившійся во дворѣ завода лѣсъ; убытка на 72,200 руб.

Въ Гадячскомъ уѣздѣ: 18 Мая, въ с. Лицовой-Долинѣ — постройки и разное имущество въ 21 дворѣ; убытка на 14,745 руб.; 10 Юня, въ х. Мартыновскомъ — постройки и разное имущество въ 21 дворѣ; убытка на 19.150 р.; 9 Сентября, въ х. Николаевкѣ — клуня, хлѣбъ и разное имущество помѣщика Войвы; убытка на 15,000 руб.

Въ Лохвицкомъ уѣздѣ, 20 Мая, въ с. Жданахъ—постройки и разное имущество въ 49 дворахъ; убытка на 19,790 руб.

Въ Хорольскомъ уѣздѣ, 10 Юня, въ с. Радіоновкѣ—постройки, земледѣльческія орудія, 300 штукъ овецъ, хлѣбъ, табакъ и 9 бочекъ селитры въ Радіоновской экономіи, арендуемой наследниками купца Дукельскаго; убытка на 47,000 р.

Въ городѣ Ромнахъ, 28 Юня, 20 номеровъ каменныхъ лавокъ и разный товаръ частныхъ владѣльцевъ; убытка на 353,000 р.

Въ городѣ Полтавѣ, 16 Юня—постройки жены купца Бѣликовой; убытка на 12,000 р.

Въ Полтавскомъ уѣздѣ, 2 Октября, въ с. Стасовцахъ—сарай и разное имущество помѣщицы Кондратьевой; убытка на 15,000 р.

Въ Зѣньковскомъ уѣздѣ, 6 Сентября, въ с. Пиркахъ—постройки, хлѣбъ и разное имущество въ 30 дворахъ; убытка на 11,256 р.

Всѣхъ застрахованныхъ строеній было:

По обязательному страхованію 1.540,036, на сумму, по дѣйствительной стоимости, 64.346,401 р. 97 к.

По добровольному 19,615 на сумму, 15.445,725 р 39к.

Выдано на пожарныя вознагражденія въ 1889 г. обязательнаго и добровольнаго страхованія 222,381 р. 66 коп.

Въ томъ числѣ обязательнаго 197,221 р. 92 к. и добровольнаго 25,159 р. 74 к.

Страховой преміи получено 471,248 р. 62 к.

Получено прибыли 215,033 р. 11 к.; прибыль эта причислена къ запасному страховому капиталу, который къ 1-му Января 1890 г. состоитъ изъ 1.954,280 р. 52 к.

Въ числѣ запаснаго капитала состоитъ:

1) Деньгами въ кассѣ губернской и уѣздныхъ земскихъ управъ 506,642 руб. 31 к., процентными государственными бумагами 1.222,100 р., 2) въ долгахъ капитала съ процентами 106,292 р. 31 к. и 3) недоимкахъ на страхователяхъ обязательнаго сбора 119,275 р. 90 к.

Ссуды уѣзднымъ земствамъ:

Золотоношскому	-	-	-	-	6,000 р.
Лубенскому	-	-	-	-	8,000 »
Кременчугскому	-	-	-	-	4,000 »
Кобелякскому	-	-	-	-	7,400 »
Константиноградскому	-	-	-	-	10,000 »
Переяславскому	-	-	-	-	26,250 »
Хорольскому	-	-	-	-	20,600 »
Зѣньковскому	-	-	-	-	6,000 »

Сельскимъ ссудо-сберегательнымъ товариществамъ:

Прилукскому	-	-	-	-	1,000 »
Иваницкому	-	-	-	-	1,000 »
Березовскому	-	-	-	-	1,000 »
Ирклѣвскому	-	-	-	-	1,000 »
Драбовскому	-	-	-	-	1,000 »
Миргородскому	-	-	-	-	1,000 »
Васильковскому	-	-	-	-	1,025 »
Ссуда Полтавской Маріинской женской гимназіи	-	-	-	-	5,000 »
Пособіе жителямъ, пострадавшимъ отъ пожара, въ видѣ займа, на одинъ годъ безъ процентовъ	-	-	-	-	2,342 »

Израсходовано:

На содержаніе страховаго управленія 74,411 р. 76 к.

Пожарная часть въ городахъ губерніи состоитъ: изъ 14 брантмейстеровъ, 249 рабочихъ, 236 лошадей, 75 пожарныхъ трубъ.

Изъ этого числа въ губернскомъ городѣ находится: рабочихъ — 75, лошадей 45 и трубъ 11; въ г. Кременчугѣ — рабочихъ 32, лошадей 17 и трубъ 4.

Содержаніе пожарной части въ г. Полтавѣ обошлось въ 19,662 р. 55 к., въ г. Кременчугѣ съ посадомъ Крюковымъ 12,751 р. 12 к.

Пожарная часть въ селеніяхъ представляется въ слѣдующемъ видѣ:

Трубы	-	-	-	-	-	1,475.
Дрогъ лѣтнихъ	-	-	-	-	-	537.
Бочекъ на колесахъ	-	-	-	-	-	5,954.
Чаповъ	-	-	-	-	-	213.
Ведеръ	-	-	-	-	-	12,607.
Лѣстницъ	-	-	-	-	-	716.
Ушатовъ	-	-	-	-	-	2,079.
Багровъ	-	-	-	-	-	3,452.

Топоровъ	-	-	-	-	-	2,958.
Щитовъ	-	-	-	-	-	63.
Лопатъ	-	-	-	-	-	1,540.
Ломовъ	-	-	-	-	-	343.
Виль	-	-	-	-	-	1,703.

Брантмейстеровъ, рабочихъ, пожарнаго обоза и пожарныхъ лошадей въ селеніяхъ не имѣется.

Пожарный обозъ и вода въ бочкахъ пожарнаго обоза поставляются на мѣсто пожара по составленнымъ росписаніямъ обывателями на собственныхъ лошадяхъ.

Въ тѣхъ-же селеніяхъ, въ которыхъ находятся земскіе стойчные пункты, заключены условія содержания этихъ пунктовъ, обязывающія ихъ доставлять на мѣсто пожара какъ пожарный обозъ, такъ и воду въ бочкахъ пожарнаго обоза, что, впрочемъ, не исключаетъ обязанности обывателей доставлять также на пожаръ воду въ бочкахъ какъ пожарнаго обоза, такъ и принадлежащихъ лично каждому изъ нихъ.

IV. Народное здравіе и общественное призрѣніе.

а) Врачи.

Всѣхъ врачей въ губерніи было—199; изъ нихъ служащихъ въ городахъ—54, уѣздныхъ земскихъ—77 и вольнопрактикующихъ 68.

Женщинъ врачей было—8; изъ нихъ въ городахъ—6 и въ уѣздахъ—2.

Правительств. ветеринаровъ—10, земскихъ—15.

Низшаго медицинскаго персонала было:		Фельд-шера.	Фельд-шерп-цы.	Лекар-скіе уче-ники.	Повп-валыни бабы.
Въ губернскомъ городѣ	. . .	23	»	1	13
» уѣздныхъ городахъ	. . .	75	5	4	49
» уѣздахъ	325	17	»	12
Итого		423	22	5	74
Изъ нихъ:					
Земскихъ	} При больницахъ	въ губ. гор.	16	»	»
		» уѣзд. »	35	3	»
		въ уѣздахъ	28	8	»
Участковыхъ		284	10	»
Итого		363	21	»

Аптекъ въ губерніи было:

Вольныхъ (нормальныхъ)	32.
И сельскихъ.	19.

Оспопрививаніе въ Полтавской губерніи производится по преимуществу земскими фельдшерами и избранными отъ обществъ оспопрививателями. Въ 1889 году оспопрививаніемъ занимались также и нѣкоторые врачи. Въ теченіи отчетнаго года привито по губерніи предохранительной оспы 99,831 душѣ.

Въ отчетномъ году Губернскимъ Врачебнымъ Инспекторомъ произведено освидѣтельствованіе больничныхъ заведеній гражданскаго вѣдомства и вольныхъ аптекъ. Гдѣ были замѣчены безпорядки и упущенія, приняты надлежащія мѣры къ исправленію ихъ.

δ) Эпидеміи и эпизотіи.

Въ 1889 году по губерніи существовали слѣдующія заразныя болѣзни: оспа, скарлатина, дифтеритъ, корь, коклюшъ, крупъ, тифы: сыпной, брюшной, возвратный и неопредѣленный, эпидемическій менингитъ, кровавый поносъ, сибирская язва и водобоязнь.

Больныхъ этими болѣзнями было:

	Заболѣло.	Умерло.
Дифтеритомъ - - - - -	9,993.	2,976.
Кровавымъ поносомъ - - - - -	7,672.	535.
Натуральной оспой - - - - -	2,110.	307.
Крупью - - - - -	1,081.	467.
Скарлатиной - - - - -	2,431.	372.
Корью - - - - -	1,384.	84.
Коклюшемъ - - - - -	5,160.	115.
Брюшнымъ тифомъ - - - - -	10,512.	660.
Сыпнымъ тифомъ - - - - -	712.	26.
Возвратнымъ тифомъ - - - - -	156.	1.
Неопредѣленнымъ тифомъ - - - - -	2,260.	36.
Сибирской язвой - - - - -	442.	46.
Эпидемическимъ менингитомъ - - - - -	37.	11.
Водобоязнию - - - - -	38.	13.
Всего - - - - -	43,988.	5,649.

Въ отчетномъ году въ губерніи на рогатомъ скотѣ существовали болѣзни: ящуръ, оспа, бѣшенство, сибирская язва, сапъ и чесотка; больныхъ этими болѣзнями было:

	Заболѣло.	Пало и убито.
Ящуромъ - - - - -	12,753.	112.
Сибирскою язвою - - - - -	144.	126.
Оспою овецъ - - - - -	125.	6.

	Заболѣло. Пало и убито.	
Сапомъ - - - - -	29.	21.
Бѣшенствомъ - - - - -	7.	7.
Чесоткою - - - - -	527.	11.

Чумной эпизоотіи въ отчетномъ году не было; противъ занесенія ея изъ Кіевской губерніи, объявленной благополучною по чумѣ только въ Іюнѣ мѣсяцѣ, были приняты самыя строгія карантинныя мѣры, при посредствѣ ветеринарнаго персонала губернскаго земства, уѣздныхъ земскихъ управъ, населенія и при содѣйствіи администраціи.

На содержаніе ветеринарнаго персонала и предохранительныя мѣры противъ чумы губернскимъ земствомъ въ отчетномъ году израсходовано 21,580 руб. 80 коп.

6) Больницы и дома душевно-больныхъ.

Въ вѣдѣніи губернскаго земства состоятъ четыре благотворительныя заведенія: въ г. Полтавѣ больница на 140 кроватей и домъ душевно больныхъ на 100 кроватей; въ г. Кременчугѣ—больница на 120 кроватей, и въ г. Ромнахъ богадѣльня на 180 кроватей.

Кромѣ того, при Полтавской и Кременчугской больницахъ находятся приѣмные покои для приходящихъ больныхъ и три аптеки—одна при Полтавской больницѣ для больницы и дома душевно-больныхъ, другая при Кременчугской больницѣ и третья тоже въ Полтавѣ съ вольною продажей лекарствъ; доходъ съ послѣдней обращается на усиленіе средствъ содержанія благотворительныхъ учрежденій.

Кромѣ штатнаго числа кроватей, въ Полтавской больницѣ учреждены четыре кровати на средства частныхъ лицъ, именно: двѣ—Старицкой, одна—Дьякова и одна—Позена; въ Роменской богадѣльнѣ, кромѣ 180 штатныхъ кроватей, имѣется пять кроватей, учрежденныхъ Роменскимъ городскимъ обществомъ въ память 25—лѣтія царствованія ИМПЕРАТОРА АЛЕКСАНДРА II.

Независимо этихъ учрежденій къ обязанностямъ губернскаго земства отнесены: воспитаніе подкидышей и бездомныхъ сиротъ, выдача денежныхъ пособій лицамъ, нуждающимся въ призрѣніи, но непомѣщеннымъ въ богадѣльню по неимѣнію мѣстъ.

Въ этихъ благотворительныхъ заведеніяхъ въ

1889 году воспользовалось леченіемъ, призрѣніемъ и содержаніемъ 5,263 лица.

Изъ этого числа находилось:

Въ Полтавской больницѣ	-	-	-	2,439	чел.
» Лечебницѣ душевно-больныхъ	-	-	-	630	»
» Кременчугской больницѣ	-	-	-	1,990	»
» Роменской богадѣльнѣ	-	-	-	204	»

Кромѣ того, получили:

а) Медицинское пособіе амбулаторно въ приѣмныхъ покояхъ, имѣющихся при больницахъ:

Полтавской-	-	-	-	3,476	чел.
Кременчугской	-	-	-	1,787	»

б) Денежное пособіе отъ 3 до 5 р. 64 лица, которія, имѣя право на призрѣніе въ богадѣльнѣ, за неимѣніемъ свободныхъ кроватей, остаются непомѣщенными въ богадѣльню, и выдано денежное пособіе на содержаніе 43 подкидышей и сиротъ, состоящихъ на воспитаніи у частныхъ лицъ.

Всего воспользовалось медицинскимъ пособіемъ и призрѣніемъ 10,633 чел.

Перечисленныя благотворительныя заведенія содержатся на слѣдующіе источники.

1) Проценты:

а) Съ капиталовъ, выдѣленныхъ правительствомъ вслѣдствіе передачи благотворительныхъ заведеній въ вѣдѣніе земства и составляющихъ неприкосновенный фондъ общественнаго призрѣнія, заключающійся въ 430 облигаціяхъ главнаго общества россійскихъ желѣзныхъ дорогъ на сумму 215,000 руб.

б) Съ дополнительнаго фонда общественнаго призрѣнія, образовавшагося за время существованія земскихъ учреждений, заключающагося въ разныхъ государственныхъ процентныхъ бумагахъ на сумму 31,700 р.

в) Съ капиталовъ апелляціоннаго и кружечнаго, заключающихся въ суммѣ 4,115 р. по номинальной стоимости процентныхъ бумагъ.

г) Съ капиталовъ, принадлежащихъ богоугоднымъ заведеніямъ и имѣющимъ опредѣленное назначеніе, какъ напримѣръ: содержаніе въ Полтавской больницѣ четырехъ кроватей вышеуказанныхъ лицъ.

Капиталы, принадлежащіе богоугоднымъ заведеніямъ, заключаются въ разныхъ процентныхъ бумагахъ на сумму 15,758 р.

2) На доходы съ заведеній: плата за леченіе, призрѣніе и разныя судебныя взысканія: пени, штрафы, кружечныя деньги и другія случайныя поступленія.

3) На доходы съ оброчныхъ статей.

4) На пособія:

а) Отъ казны, выдаваемое ежегодно въ размѣрѣ 2,094 р. за уменьшеніе въ 1830 г. банковыхъ %.

б) Отъ Полтавскаго и Кременчугскаго уѣздныхъ земствъ на содержаніе мѣстныхъ богоугодныхъ заведеній по 4,556 р. 33 к. отъ cadaго.

в) Отъ Роменской городской управы на содержаніе пяти кроватей въ Роменской богадѣльнѣ въ память 25 — лѣтія царствованія ИМПЕРАТОРА АЛЕКСАНДРА II.

Изъ всѣхъ вышеприведенныхъ источниковъ поступило въ 1889 году доходовъ 78,728 р. 74 к.

Израсходовано на содержаніе богоугодныхъ заведеній, выдачу пособій и проч.:

Полтавской больницы	-	-	69,155	р.	11	к.
Лечебницы душевно-больныхъ	-	-	72,079	»	55	»
На ремонтъ ихъ	-	-	7,128	»	37	»
Итого	-	-	148,363	»	3	»
Кременчугской больницы	-	-	38,776	»	6	»
На устройство и передѣлки ея	-	-	3,874	»	26	»
Итого	-	-	42,650	»	32	»
Роменской богадѣльни	-	-	13,320	»	36	»
На ремонтъ ея	-	-	317	»	10	»
Итого	-	-	13,637	»	46	»
Всего по богоугодн. заведеніямъ			204,650	»	81	»
На содержаніе подкидышей и сиротъ	-	-	1,569	»	96	»
На пособія лицамъ, призрѣвающимся въ богадѣльни	-	-	2,648	»	82	»
На отправку лицъ въ богадѣльню для призрѣнія	-	-	49	»	10	»
На содержаніе оспеннаго телятника	-	-	812	»	52	»

На уплату налога за имущества (недвижимыя) благотворительнаго фонда	-	52 р. 52 к.
На разные непредвидѣнные расходы, относящіяся къ благотворенію	- -	89 » 90 »
На пособіе дамскому благотворительному обществу, на содержаніе малолѣтнихъ сиротъ и слѣпому Мищенко	-	120 » 90 »
Итого	- -	5,343 » 72 »

Всего же израсходовано Полтавскимъ губернскимъ земствомъ на народное здравіе и общественное призрѣніе, независимо расходовъ, произведенныхъ уѣздными земствами - - - - - 209,994 р. 53 к.

Изъ представленныхъ выше данныхъ о доходахъ отъ спеціальныхъ источниковъ благотворительнаго отдѣла видно, что полученные суммы оказались недостаточными на покрытіе всѣхъ расходовъ, а потому недостатокъ покрыть суммами губернскаго сбора изъ свободныхъ его остатковъ. Эта приплата составляетъ по принятому счету дефицитъ благотворительнаго отдѣла, который въ отчетномъ году выразился въ суммѣ 131,265 р. 79 к.

Въ 1889 году состояло медицинскаго персонала: при Полтавской больницѣ — врачей 6, фельдшеровъ 9, сестеръ милосердія 8; при лечебницѣ душевно-больныхъ — врачей 3, фельдшеровъ 5, фельдшерницъ 2; при аптекаѣ — провизоръ 1, помощникъ его 1 и фельдшеръ 1. При Кременчугской больницѣ — врачей 3, фельдшеровъ 3 и сестеръ милосердія 3; при аптекаѣ — провизоръ 1 и фельдшеръ 1.

При Полтавской больницѣ состоитъ фельдшерская школа. Всѣхъ учащихся въ школѣ къ 1-му Января 1890 года состояло 89; изъ нихъ: пансіонеровъ губернскаго земства 52, стипендіатовъ уѣздныхъ земствъ 2, своекошныхъ 7 и вольноприходящихъ 28.

На содержаніе этой школы въ 1889 году назначалось отъ губернскаго земства 19,389 р. 76 коп. и поступило доходовъ изъ разныхъ источниковъ 1,288 р. 95 к., всего 20,678 руб. 71 коп.; израсходовано же 21,815 р. 55 к., болѣе на 1,136 р. 84 к.

г) *Насильственныя смерти.*

Общее число жертвъ насильственныхъ и случайныхъ смертей было 1,245, въ томъ числѣ мужескаго пола 883 и женскаго 362.

Въ частности жертвъ:

Дѣтубійствъ - - - - -	86.
Смертубійствъ - - - - -	54.
Самоубійствъ - - - - -	103.
Скоропостижно умершихъ - - - - -	361.
Погибшихъ отъ разныхъ случайныхъ смертей - - - - -	615.
Найдено мертвыхъ тѣлъ - - - - -	26.

По сравненію съ свѣдѣніями предъидущаго года, дѣтубійствъ болѣе на 15, смертубійствъ на 6, самоубійствъ на 9, скоропостижно умершихъ на 3, погибшихъ отъ разнымъ случайныхъ смертей менѣе на 2 и наконецъ мертвыхъ тѣлъ найдено менѣе на 18.

V. Народное просвѣщеніе.

а) Учебныя заведенія.

Учебныхъ заведеній, не подвѣдомственныхъ дирекціи народныхъ училищъ, въ губерніи состоитъ 29, а учащихся въ нихъ 5, 679.

Учебныя заведенія распредѣляются такъ:

	Число училищъ.	Число учащихся.
Институтовъ благородныхъ дѣвицъ	1.	221.
Кадетскій корпусъ - - - - -	1.	445.
Гражданскихъ мужскихъ гимназій	3.	777.
Духовныхъ семинарій - - - - -	1.	414.
Реальныхъ училищъ - - - - -	3.	627.
Женскихъ гимназій - - - - -	5.	1,386.
Женскихъ прогимназій - - - - -	5.	393.
Духовныхъ училищъ - - - - -	4.	875.
Епархіальныхъ женскихъ училищъ	4.	418.
Дѣтскихъ приютовъ - - - - -	2.	123.
Всего - - - - -	29.	5,679.

Въ общемъ итогѣ мальчиковъ — 3,173 и дѣвочекъ 2,506.

По среднему разсчету на одно учебное заведеніе приходится по 202 учащихся.

б) Народное образованіе.

Въ 263 волостяхъ въ 1889 году состояло училищъ и школъ, подлежащихъ вѣдѣнію дирекціи народныхъ училищъ, съ ремесленными классами и отдѣленіями для дѣвочекъ 601.

Въ томъ числѣ:

Мужскихъ и смѣшанныхъ - - - - -	600.
Женскихъ - - - - -	1.
Итого - - - - -	601.

Воспитанниковъ въ мужскихъ и смѣшанныхъ училищахъ - - - - -	39,569.
Воспитанницъ въ женскихъ училищахъ	3,967.
Итого - - - - -	43,536.

Въ 17 городахъ состояло училищъ и школъ:

Городскихъ:	{	двухклассныхъ - - - - -	8.
		трехклассныхъ - - - - -	4.
		Уѣздныхъ училищъ - - - - -	3.
		Городскихъ начальныхъ одноклассныхъ народныхъ училищъ Минист. Народ. Просвѣщ. мужскихъ и смѣшанныхъ - - -	15.
		Одноклассныхъ училищъ, подвѣдомственныхъ училищнымъ совѣтамъ, мужскихъ и смѣшанныхъ съ ремесленными классами -	24.
		Частныхъ мужскихъ и смѣшанныхъ -	11.
		Частныхъ женскихъ - - - - -	4.
		Училищъ при церквахъ иностранныхъ исповѣданій - - - - -	2.
		Еврейскихъ мужскихъ и смѣшанныхъ -	8.
		Еврейскихъ женскихъ - - - - -	7.
		Талмудъ торъ - - - - -	3.
		Хедеры содержимые меламедами - -	184.
		Итого - - - - -	273.

Воспитанниковъ въ городскихъ училищахъ - - - - -	1,043.
Воспитанниковъ въ уѣздныхъ училищахъ	175.
Воспитанниковъ въ мужскихъ и смѣшанныхъ училищахъ - - - - -	2,093.
Воспитанницъ - - - - -	971.
Воспитанниковъ въ частныхъ мужскихъ и смѣшанныхъ училищахъ - - - - -	78.
Воспитанницъ въ частныхъ женскихъ училищахъ - - - - -	170.
Воспитанниковъ въ училищахъ церковно-иностранныхъ исповѣданій - - - - -	39.
Воспитанницъ - - - - -	18.
Воспитанниковъ въ еврейскихъ мужскихъ и смѣшанныхъ училищахъ - - - - -	316.
Воспитанницъ въ еврейскихъ женскихъ училищахъ - - - - -	174.
Воспитанниковъ въ талмудъ-торахъ -	311.
Воспитанниковъ въ хедерахъ, содержащихъ меламедами - - - - -	1,653.
Итого - - - - -	7,041.

Въ городскихъ училищахъ въ числѣ 7,041 воспитанника было мальчиковъ 5,708 и дѣвочекъ 1,333.

Въ Дегтяревскомъ ремесленномъ земскомъ училищѣ учащихся было 117.

б) Церковно-приходскія и школы грамотности.

Въ отчетномъ году церковно-приходскихъ школъ и школъ грамотности состояло въ губернии 284 съ 7,911 мальчиками и 819 дѣвочками, всего 8,730 учащимися.

г) Церковно-приходскія попечительства.

Въ 1889 году церковно-приходскихъ попечительствъ въ губернии состояло 349, въ которыхъ имѣлись на лицо суммы:

Къ 1-му января 1889 года	-	36,889 р. 94 к.
Поступило въ 1889 г. пожертвов.	88,644 » 64 »	
Итого	-	125,534 » 58 »

Израсходовано:

На нужды мѣстныхъ церквей и причтовъ-	- - - -	81,309 » 28 »
На школы и другія благотвори- тельныя цѣли-	- - - -	4,503 » 80 »
Итого	- - - -	85,813 » 8 »

Осталось неизрасходованныхъ къ 1-му января 1890 года - - - 39,721 » 50 »

Настоящая вѣдомость показываетъ распредѣленіе церковно-приходскихъ попечительствъ по уѣздамъ губернии въ слѣдующемъ порядкѣ:

№ по порядку.	НАЗВАНІЕ УѢЗДОВЪ.	Число церковно-приходскихъ попечительствъ.	П Р И Х О Д Ъ .						Р А С Х О Д Ъ .							
			Сумма состоявшая къ 1-му января 1889 года.		Поступило въ 1889 году пожертвованій		Итого.		На нужды мѣстныхъ церквей и мѣстныхъ причтовъ.		На школы и другія благотворительныя цѣли.		Итого.		Остатокъ суммъ на лицо къ 1-му января 1890 года.	
			РУБ.	К.	РУБ.	К.	РУБ.	К.	РУБ.	К.	РУБ.	К.	РУБ.	К.	РУБ.	К.
1	Полтавскій	»	»	»	»	»	»	»	»	»	»	»	»	»	»	»
2	Гадячскій	32	4,169	34	8,848	56	13,017	90	9,285	77	72	19	9,357	96	3,659	94
3	Золотоношскій	15	3,859	51	1,989	61	5,849	12	2,078	78	174	70	2,253	48	3,595	64
4	Звѣнковскій	27	»	»	1,491	74	1,491	74	1,345	24	146	50	1,491	74	»	»
5	Кобелякскій	»	»	»	»	»	»	»	»	»	»	»	»	»	»	»
6	Константиноградскій	14	2,334	75	4,049	12	6,374	87	2,596	72	1,187	22	3,783	94	2,590	93
7	Кременчугскій	8	2,000	19	»	»	2,000	19	»	»	»	»	»	»	2,000	19
8	Лохвицкій	34	3,657	37	7,064	11	10,721	48	8,857	12	521	72	9,378	84	1,342	64
9	Лубенскій	13	2,294	76	3,898	23	6,192	99	2,720	56	341	77	3,062	33	3,130	66
10	Миргородскій	47	5,619	89	24,486	49	30,106	38	20,320	55	171	15	20,491	70	9,614	68
11	Переяславскій	38	940	34	10,694	61	11,634	95	8,603	16	22	94	8,626	10	3,008	85
12	Пирятинскій	21	4,304	81	14,183	92	18,488	73	15,735	96	238	98	15,974	94	2,513	79
13	Примукскій	21	1,405	97	3,640	44	5,046	41	2,541	32	1,292	42	3,833	74	1,212	67
14	Роменскій	36	4,632	15	6,773	6	11,405	21	5,797	7	305	96	6,103	3	5,302	18
15	Хорольскій	43	1,670	86	1,533	75	3,204	61	1,427	3	28	25	1,455	28	1,749	33
	Итого	319	36,889	94	88,644	64	125,534	58	81,309	28	4,503	80	85,813	8	39,721	50

VI. О ходѣ крестьянскаго дѣла.

(Приложеніемъ къ этой статьѣ служитъ таблица о ходѣ крестьянскаго дѣла).

Число ревизскихъ душъ крестьянъ, выкупившихъ надѣлы посредствомъ обязательнаго выкупа, находилось

Къ отчетному году - - -	261,679 душъ.
Въ отчетномъ году - - -	64 души.
Итого - - -	261,743 души.

Количество выкупленной ими земли:

Къ отчетному году - - -	477,094 д. 1,519 с.
Въ отчетномъ году - - -	86 » 1,717 »
Итого - - -	477,181 » 836 »

Число крестьянъ, окончательно выкупившихъ надѣлы посредствомъ единовременнаго взноса въ казну долга по выкупной ссудѣ:

Къ отчетному году - - -	3,060 души.
Въ отчетномъ году - - -	205 душъ.
Итого - - -	3,265 душъ.

Количество выкупленной таковыми земли находилось:

Къ отчетному году . . .	7,631 дес. 1,536 саж.
Въ отчетномъ году . . .	484 дес. 1,129 саж.
Всего . . .	8,116 дес. 265 саж.

Мірскіе сборы.

Цифровыя данныя мірскихъ сборовъ въ отчетномъ году по губерніи представляются въ нижеслѣдующемъ видѣ:

Предметы мірской денежной повинности.	Въ 1889 году.	
	РУБЛИ.	КОП.
<i>Обязательные сборы:</i>		
На наемъ домовъ подъ волостныя правленія, ремонтъ, освѣщеніе, отопленіе, наемъ сторожей, покупку канцелярскихъ матеріаловъ, выписку газетъ и журналовъ губернскаго присутствія	73,376	27
На жалованье старшинъ, засѣдателей, писарей и ихъ помощниковъ.	132,169	61
На жалованье межевымъ чинамъ.	»	»
На содержаніе десятскихъ и сотскихъ	12,455	25 ¹ / ₄
На содержаніе волостныхъ стоичныхъ пунктовъ	86,094	9

На содержаніе богадѣлень, какъ-то: наемъ домовъ, ремонтъ, отопленіе, освѣщеніе и проч.	357 67
На содержаніе больницъ, какъ-то: наемъ дома, прислуги, ремонтъ, освѣщеніе, отопленіе и проч.	1,194 78 ³ / ₄
На приобрѣтеніе новыхъ и починку старыхъ пожарныхъ инструментовъ	897 80
На жалованье оспопрививателей.	3,154 76 ³ / ₄
На наемъ сельскихъ сборщій, какъ-то: наемъ домовъ, ремонтъ, отопленіе, освѣщеніе и проч.	17,719 95
На жалованье сельскихъ старостъ и писарей	76,272 14
На устройство и ремонтъ общественныхъ хлѣбныхъ магазиновъ	16,294 77 ¹ / ₄
Итого	419,987 11
<i>Необязательные:</i>	
На содержаніе народныхъ училищъ цѣлыхъ волостей, какъ-то: наемъ дома, ремонтъ, на жалованье учителямъ, отопленіе, освѣщеніе, учебныя пособія и проч.	14,980 50 ¹ / ₂
На устройство и приобрѣтеніе новыхъ зданій для помѣщенія волостныхъ правленій либо народныхъ училищъ	10,537 97 ¹ / ₄
На наемъ квартиръ для полицейскихъ урядниковъ съ отопленіемъ и освѣщеніемъ	395 59 ¹ / ₂
На расходы при сдачѣ лицъ, призываемыхъ къ отбыванію воинской повинности	2,790 97 ³ / ₄
На содержаніе сельскихъ училищъ, какъ-то: наемъ дома, отопленіе, освѣщеніе, на жалованье учителей и проч.	42,023 14 ¹ / ₄
На расходы по удаленію порочныхъ лицъ изъ среды сельскихъ обществъ	1,703 63
Итого	72,431 82 ¹ / ₄
Натуральная мѣрская повинность по всеѣмъ родамъ ея въ переводѣ на деньги по стоимости сей повинности.	458,609 73 ¹ / ₄
Казенный денежный сборъ всеѣхъ родовъ вообще	1,532,836 36 ¹ / ₄
Земельный денежный сборъ	935,253 28 ¹ / ₂
Итого	2,926,699 38
Всего по губерніи	3,419,118 31 ¹ / ₄

П Е Р Е С Е Л Е Н Ц Ы .

Въ теченіи 1889 года изъ крестьянъ Полтавской губерніи возбудили ходатайства о переселеніи въ губерніи Европейской Россіи 12 семействъ; да неразрѣшенныхъ дѣлъ къ 1-му января 1889 года осталось о 14 семействахъ; всѣхъ же ходатайствъ было—26; изъ сего числа разрѣшено переселеніе 117; отказано и отказалось 1 и о 8 семействахъ дѣла находятся еще въ разсмотрѣніи.

У ѣ з д ы .	Осталось отъ прошлаго года.	Возбуждено ходатайствъ о переселеніи въ губерніи Европейской Россіи.	Разрѣшено.	Отказано и отказалось.	Осталось не разрѣшенныхъ дѣлъ къ 1 января 1890 года.
	Число семействъ.	Число семействъ.			
Полтавскій . . .	»	»	»	»	»
Гадячскій . . .	3	4	7	»	»
Золотоношскій . .	7	»	7	»	»
Зѣньковскій . . .	2	4	2	»	4
Кобелякскій . . .	1	»	1	»	»
Константиноградскій . . .	»	1	»	»	1
Кременчугскій . .	1	»	»	1	»
Лохвицкій . . .	»	»	»	»	»
Лубенскій . . .	»	»	»	»	»
Миргородскій . . .	»	»	»	»	»
Переяславскій . .	»	»	»	»	»
Пирятинскій . . .	»	»	»	»	»
Прилукскій . . .	»	»	»	»	»
Роменскій . . .	»	»	»	»	»
Хорольскій . . .	»	3	»	»	3
Итого . . .	14	12	17	1	8

Примѣчаніе: Въ 1889 году замѣчено значительное противъ прежнихъ лѣтъ уменьшеніе числа ходатайствъ о переселеніи на свободныя казенныя земли губерній

Европейской Россіи. Это уменьшеніе объясняется стремленіемъ населенія къ переселенію въ Южно-Уссурійскій край.


Нижеслѣдующія цифровыя данныя показываютъ ходъ этого дѣла по уѣздамъ:

Въ 1889 году переселилось въ Южно Уссурійскій край:

Изъ Пирятинскаго уѣзда	.	.	.	696 душъ.
» Роменскаго	»	.	.	43 »
» Лубенскаго	»	.	.	42 »
» Прилукскаго	»	.	.	6 »
» Лохвицкаго	»	.	.	28 »
» Хорольскаго	»	.	.	56 »
<hr/>				
Итого	.	.	.	871 душа.

Кромѣ того, въ 1889 г. Губернскимъ по крестьянскимъ дѣламъ Присутствіемъ разрѣшено переселеніе въ Амурскую область крестьянамъ.

Полтавскаго уѣзда	.	.	.	26 душъ.
Константиноградскаго	.	.	.	170 »
<hr/>				
Итого	.	.	.	196 душамъ.



О посѣвѣ и урожаѣ хлѣбовъ въ Полтавской губерніи

за 1889 годъ.

О посѣвѣ и урожаѣ хлѣба въ Полтавской губерніи за 1889 годъ.

У Ѣ З Д Ы.	ПОСѢЯНО ЧЕТВЕРТЕЙ.						СНЯТО ЧЕТВЕРТЕЙ.									
	Озимой пшеницы.	Ржи.	Яровой пшеницы.	Овса.	Гречихи	Ячменя.	Осталь-ныхъ яро-выхъ хлѣбовъ.	Карто-феля.	Озимой пшеницы.	Ржи.	Яровой пшеницы.	Овса.	Гречихи	Ячменя.	Осталь-ныхъ яро-выхъ хлѣбовъ.	Карто-феля.
Полтавскій.																
На земляхъ владѣльческихъ .	8,481	15,126	12,159	4,026	1,033	8,175	566	2,940	13,337	20,881	44,255	17,172	2,472	26,672	2,124	12,812
— — крестьянск. обществъ	6,440	30,275	22,779	6,505	3,054	22,064	1,290	13,221	8,071	49,777	59,609	19,514	4,595	54,701	2,994	56,688
— — городскихъ и другихъ	88	50	154	37	21	30	1	23	214	120	630	105	30	105	9	71
Итого . . .	15,009	45,451	35,092	10,568	4,108	30,269	1,857	16,184	21,622	70,778	104,494	36,791	7,097	81,478	5,127	69,571
Гадячскій.																
На земляхъ владѣльческихъ .	2,400	11,200	3,200	9,000	700	7,950	700	5,920	4,800	22,400	16,000	27,000	2,100	31,800	4,900	29,600
— — крестьянск. обществъ	900	34,600	6,600	9,870	3,300	15,750	2,250	35,840	1,800	69,200	33,000	29,610	9,900	63,000	15,750	179,200
— — городскихъ и другихъ	60	1,040	300	540	40	900	80	3,840	120	2,080	1,500	1,620	120	3,600	560	19,200
Итого . . .	3,360	46,840	10,100	19,410	4,040	24,600	3,030	45,600	6,720	93,680	50,500	58,230	12,120	98,400	21,210	228,000
Золотоношскій.																
На земляхъ владѣльческихъ .	3,814	23,888	8,547	8,707	5,406	6,641	1,853	4,939	12,574	92,620	41,333	36,172	15,550	23,237	8,833	20,238
— — крестьянск. обществъ	3,396	43,537	14,318	10,832	15,621	13,377	3,031	13,062	10,545	161,711	51,238	62,770	52,068	48,159	16,440	51,890
— — городскихъ и другихъ	"	"	"	"	"	"	"	"	"	"	"	"	"	"	"	"
Итого . . .	7,210	67,425	22,865	19,539	21,027	20,018	4,884	18,001	23,119	254,331	92,571	98,942	67,618	71,396	25,273	72,128
Зѣньковскій.																
На земляхъ владѣльческихъ .	2,061	6,959	3,113	2,107	1,219	4,731	544	2,026	4,799	22,138	9,681	6,704	2,322	15,083	1,675	8,632
— — крестьянск. обществъ	3,529	24,731	10,336	5,610	3,479	16,749	1,405	10,335	6,320	74,559	30,335	23,161	6,293	53,853	5,066	45,109
— — городскихъ и другихъ	2	15	6	24	8	17	1	10	6	56	22	64	21	70	6	30
Итого . . .	5,592	31,705	13,455	7,741	4,706	21,497	1,950	12,371	11,125	96,753	40,038	29,929	8,636	69,006	6,747	53,771
Кобелякскій.																
На земляхъ владѣльческихъ .	2,597	11,297	12,330	1,072	1,001	6,223	1,130	4,221	3,849	21,506	29,926	3,285	1,314	14,135	2,086	9,273
— — крестьянск. обществъ	5,493	24,854	30,518	2,651	2,182	15,339	2,684	10,337	9,419	52,666	73,251	8,048	3,220	34,628	5,112	22,718
— — городскихъ и другихъ	332	1,505	3,390	292	153	1,769	289	1,262	1,164	6,439	9,041	984	392	4,238	625	2,778
Итого . . .	8,422	37,656	46,238	4,015	3,336	23,331	4,103	15,820	14,432	80,611	112,218	12,317	4,926	53,001	7,823	34,769
Константиноградскій.																
На земляхъ владѣльческихъ .	9,094	13,513	17,100	7,762	809	6,953	724	2,450	19,778	44,016	88,844	28,604	1,693	25,592	4,517	20,087
— — крестьянск. обществъ	6,459	48,289	32,925	18,520	3,673	33,335	1,976	19,273	7,815	89,606	99,123	42,337	5,136	90,836	4,232	86,546
— — городскихъ и другихъ	74	548	631	248	60	319	32	226	44	1,045	2,396	690	90	997	116	1,207
Итого . . .	15,627	62,350	50,656	26,530	4,542	40,607	2,732	21,949	27,637	134,667	190,363	71,631	6,919	117,725	8,865	107,840
Кременчугскій.																
На земляхъ владѣльческихъ .	6,155	10,519	13,771	4,301	1,826	6,828	1,518	3,668	17,716	37,585	64,007	19,276	9,156	27,125	9,142	22,559
— — крестьянск. обществъ	5,951	24,700	24,985	7,802	5,157	14,677	3,245	14,153	19,041	71,872	104,690	34,109	29,024	53,682	14,708	95,581
— — городскихъ и другихъ	"	"	"	"	"	"	"	"	"	"	"	"	"	"	"	"
Итого . . .	12,106	35,219	38,756	12,103	6,983	21,505	4,763	17,821	36,757	109,457	168,697	53,385	38,180	80,807	23,850	118,140
Лохвицкій.																
На земляхъ владѣльческихъ .	1,549	17,189	2,470	7,050	7,600	4,525	783	2,310	4,647	68,756	7,410	28,200	22,800	13,575	3,042	10,000
— — крестьянск. обществъ	3,045	35,920	4,700	11,250	20,500	11,000	2,014	10,999	9,135	143,680	14,100	45,000	61,500	33,000	8,260	65,407
— — городскихъ и другихъ	100	500	500	600	500	350	200	100	300	2,000	1,500	2,400	1,500	1,050	980	1,000
Итого . . .	4,694	53,609	7,670	18,900	28,600	15,875	2,997	13,409	14,082	214,436	23,010	75,600	85,800	47,625	12,282	76,407

О посѣвѣ и урожаѣ хлѣба въ Полтавской губерніи за 1889 годъ.

У Ѳ З Д Ы.	ПОСѢЯНО ЧЕТВЕР						СНЯТО ЧЕТВЕРТЕЙ.									
	Озимой пшеницы.	Ржи.	Яровой пшеницы.	Овса.	Гречихи	Ячменя.	Осталь- ныхъ яро- выхъ хлѣбовъ.	Карто- феля.	Озимой пшеницы.	Ржи.	Яровой пшеницы.	Овса.	Гречихи	Ячменя.	Осталь- ныхъ яро- выхъ хлѣбовъ.	Карто- феля.
Лубенскій.																
На земляхъ владѣльческихъ .	4,342	8,038	6,068	2,238	1,126	2,413	506	689	10,274	59,231	19,985	11,087	3,866	14,286	2,327	3,256
— — крестьянск. обществъ	3,126	31,183	1,331	5,871	6,278	11,632	1,088	2,089	7,971	126,294	46,954	21,116	21,130	40,448	4,317	8,506
— — городскихъ и другихъ	„	65	50	40	20	40	„	30	„	250	25	175	25	170	„	120
Итого . .	7,468	39,286	7,449	8,149	7,424	14,085	1,594	2,808	18,245	165,775	67,064	32,378	25,021	54,904	6,644	11,882
Миргородскій.																
На земляхъ владѣльческихъ .	9,507	16,018	12,592	7,489	3,902	10,407	1,096	5,315	13,582	43,353	38,145	30,129	11,152	30,698	5,869	28,395
— — крестьянск. обществъ	7,406	23,772	12,925	5,013	4,863	13,161	1,566	7,673	5,383	46,006	32,055	16,441	15,492	32,167	6,666	33,218
— — городскихъ и другихъ	865	2,211	805	1,182	482	1,220	40	1,525	505	3,153	1,403	2,806	1,121	1,330	80	4,575
Итого . .	17,778	42,001	26,322	13,684	9,247	24,788	2,702	14,513	19,470	92,512	71,603	49,376	27,765	64,195	12,615	66,188
Переяславскій.																
На земляхъ владѣльческихъ .	5,000	25,350	6,600	9,700	6,100	4,060	285	3,850	26,730	126,750	29,250	33,950	48,800	16,240	2,230	11,550
— — крестьянск. обществъ	500	47,650	1,000	17,000	16,500	5,000	535	15,750	2,500	238,250	4,500	59,500	132,000	20,000	4,750	47,250
— — городскихъ и другихъ	„	„	„	„	„	„	„	„	„	„	„	„	„	„	„	„
Итого . .	5,500	73,000	7,600	26,700	22,600	9,060	820	19,600	29,230	365,000	33,750	93,450	180,800	36,240	6,980	58,800
Пирятинскій.																
На земляхъ владѣльческихъ .	2,469	14,160	8,892	9,790	1,340	6,527	890	2,956	16,228	63,090	52,113	37,876	5,674	24,706	6,840	9,199
— — крестьянск. обществъ	246	30,141	6,414	16,370	5,136	18,198	1,960	12,915	731	110,701	24,456	61,264	19,249	68,898	11,582	36,765
— — городскихъ и другихъ	„	„	„	„	„	„	„	„	„	„	„	„	„	„	„	„
Итого . .	2,715	44,301	15,306	26,160	6,476	24,725	2,850	15,871	16,959	173,791	76,569	99,140	24,923	93,604	18,422	45,964
Прилукскій.																
На земляхъ владѣльческихъ .	1,008	26,610	2,800	13,120	5,760	4,900	1,104	7,005	3,106	105,020	10,720	39,360	28,800	14,700	10,832	70,050
— — крестьянск. обществъ	233	37,812	4,304	32,249	13,754	8,240	2,204	14,874	233	132,342	15,064	80,622	61,893	24,720	14,093	193,362
— — городскихъ и другихъ	89	2,370	418	405	360	202	210	1,100	185	10,900	2,152	1,216	1,800	606	2,707	11,000
Итого . .	1,330	66,792	7,522	45,774	19,874	13,342	3,518	22,979	3,524	248,262	27,936	121,198	92,495	40,026	27,632	274,412
Роменскій.																
На земляхъ владѣльческихъ .	2,500	19,200	4,000	20,000	3,000	9,400	2,540	4,300	1,819	51,849	12,133	80,160	7,549	26,088	5,827	26,920
— — крестьянск. обществъ	78	36,917	4,815	20,508	13,383	11,098	6,400	20,248	146	115,657	12,974	64,720	58,151	43,630	25,172	100,703
— — городскихъ и другихъ	„	„	„	„	„	„	„	„	„	„	„	„	„	„	„	„
Итого . .	2,578	56,117	8,815	40,508	16,383	20,498	8,940	24,548	1,965	167,506	25,107	144,880	65,700	69,718	30,999	127,623
Хорольскій.																
На земляхъ владѣльческихъ .	10,986	8,697	14,316	4,401	1,844	4,407	393	1,608	45,869	34,045	68,755	31,951	6,083	18,518	3,542	6,161
— — крестьянск. обществъ	4,062	29,548	21,227	4,171	4,334	20,066	803	6,174	10,680	90,157	70,813	16,101	18,193	62,753	4,788	35,528
— — городскихъ и другихъ	„	„	„	„	„	„	„	„	„	„	„	„	„	„	„	„
Итого . .	15,048	38,245	35,543	8,572	6,178	24,473	1,196	7,782	56,549	124,202	139,568	48,052	24,276	81,271	8,330	41,689
Всего . .	124,437	739,997	333,389	288,353	165,524	328,673	47,936	269,256	301,436	2,391,761	1,223,488	1,025,299	672,274	1,059,396	222,799	1,387,184

О посѣвѣ и урожаѣ масличныхъ и торговыхъ растений
въ Полтавской губерніи

за 1889 годъ.

О посѣвѣ и урожаѣ масличныхъ и торговыхъ

У ъ з д ы.	ПОСѢЯНО	
	Льна.	Конопля.
	Четвертей.	
Полтавскій.		
На земляхъ владѣльческихъ	70	841
— — крестьянскихъ обществъ	7	4,336
— — городскихъ и другихъ	„	6
Итого	77	5,183
Гадячскій.		
На земляхъ владѣльческихъ	60	285
— — крестьянскихъ обществъ	6	1,534
— — городскихъ и другихъ	„	„
Итого	66	1,819
Золотоношскій.		
На земляхъ владѣльческихъ	1,134	1,848
— — крестьянскихъ обществъ	142	3,763
— — городскихъ и другихъ	„	„
Итого	1,276	5,611
Зѣньковскій.		
На земляхъ владѣльческихъ	3	517
— — крестьянскихъ обществъ	8	2,190
— — городскихъ и другихъ	„	7
Итого	11	2,714
Кобелякскій.		
На земляхъ владѣльческихъ	178	1,212
— — крестьянскихъ обществъ	526	2,325
— — городскихъ и другихъ	96	566
Итого	800	4,103
Константиноградскій.		
На земляхъ владѣльческихъ	1,260	1,218
— — крестьянскихъ обществъ	160	7,177
— — городскихъ и другихъ	1	54
Итого	1,421	8,449
Кременчугскій.		
На земляхъ владѣльческихъ	441	806
— — крестьянскихъ обществъ	249	1,100
— — городскихъ и другихъ	„	„
Итого	690	1,906
Ложвицкій.		
На земляхъ владѣльческихъ	17	299
— — крестьянскихъ обществъ	24	1,328
— — городскихъ и другихъ	4	70
Итого	45	1,697

растений въ Полтавской губерніи за 1889 годъ.

И ПОСАЖЕНО.			СНЯТО И СОБРАНО.				
Свеклови- цы.	Табаку.	Рапса.	Льна.	Конопля.	Свеклови- цы.	Табаку.	Рапса.
Пудовъ.	Десятинъ.		Четвертей.	Берковецъ	Пудовъ.		
„	25	„	231	2,497	„	3,330	„
„	36	„	1	10,230	„	1,092	„
„	„	„	„	30	„	„	„
„	61	„	232	12,757	„	4,422	„
921	82	102	2,453	787	1,009,217	2,038	2,355
74	31	„	210	5,082	73,990	„	„
„	„	„	„	„	„	„	„
995	113	102	2,663	5,869	1,083,207	2,038	2,355
„	114	„	7,466	5,469	„	6,140	„
„	40	„	949	12,047	„	2,160	„
„	„	„	„	„	„	„	„
„	154	„	8,415	17,516	„	8,300	„
„	„	„	3	1,088	„	„	„
„	„	„	23	4,491	„	„	„
„	12	„	„	25	„	350	„
„	12	„	26	5,604	„	350	„
„	„	„	393	2,576	„	„	„
„	„	„	633	3,929	„	„	„
„	„	„	187	1,318	„	„	„
„	„	„	1,213	7,823	„	„	„
„	„	„	6,876	2,881	„	„	„
„	894 сажен.	„	208	13,647	„	59	„
„	„	„	1	97	„	„	„
„	894 сажен.	„	7,085	16,625	„	59	„
2	20	1,630	4,009	1,203	24	550	8,270
4	24	497	2,921	1,650	36	515	2,530
„	„	„	„	„	„	„	„
6	44	2,127	6,930	2,853	60	1,065	10,800
„	1,170	123	53	712	„	46,800	3,382
„	388	46	96	3,245	„	15,520	1,956
„	14	„	20	300	„	560	„
„	1,572	169	169	4,257	„	62,880	5,338

О посѣвѣ и урожаѣ масличныхъ и торговыхъ

У ъ З Д Ы.	ПОСѢЯНО	
	Льна.	Конопля.
	Четвертей.	
Лубенскій.		
На земляхъ владѣльческихъ	190	701
— — крестьянскихъ обществъ	61	1,362
— — городскихъ и другихъ	»	»
Итого	251	2,063
Миргородскій.		
На земляхъ владѣльческихъ	282	4,446
— — крестьянскихъ обществъ	»	»
— — городскихъ и другихъ	»	»
Итого	282	4,446
Переяславскій.		
На земляхъ владѣльческихъ	150	760
— — крестьянскихъ обществъ	300	1,396
— — городскихъ и другихъ	»	»
Итого	450	2,156
Ширятинскій.		
На земляхъ владѣльческихъ	1,431	328
— — крестьянскихъ обществъ	141	934
— — городскихъ и другихъ	»	»
Итого	1,572	1,262
Прилуцскій.		
На земляхъ владѣльческихъ	1,031	447
— — крестьянскихъ обществъ	206	2,503
— — городскихъ и другихъ	28	51
Итого	1,265	3,001
Роменскій.		
На земляхъ владѣльческихъ	95	1,207
— — крестьянскихъ обществъ	69	5,683
— — городскихъ и другихъ	»	»
Итого	164	6,890
Жорольскій.		
На земляхъ владѣльческихъ	206	1,248
— — крестьянскихъ обществъ	7	4,044
— — городскихъ и другихъ	»	»
Итого	213	5,292
А всего	8,583	56,593

растений въ Полтавской губерніи за 1889 годъ.

И ПОСАЖЕНО.			СНЯТО И СОБРАНО.				
Свеклови- цы.	Табаку.	Рапса.	Льна.	Конопля.	Свеклови- цы.	Табаку.	Рапса.
Пудовъ.	Десятичъ.		Четвертей.	Берковецъ.	Пудовъ.		
2	92	699	1,259	3,380	27	16,554	6,385
9	46	260	421	3,443	407	1,705	1,550
»	»	»	»	»	»	»	»
11	138	959	1,680	6,823	434	18,259	7,935
172	121	30	1,647	20,457	25,640	8,054	3,310
»	»	»	»	»	»	»	»
»	»	»	»	»	»	»	»
172	121	30	1,647	20,457	25,640	8,054	3,310
1,332	315	250	1,500	5,337	54,555	31,500	8,507
986	»	30	3,000	11,120	32,750	»	625
»	»	»	»	»	»	»	»
2,318	315	280	4,500	16,457	87,305	31,500	9,132
96	812	631	12,665	800	10,248	35,060	5,874
59	220	120	1,328	4,717	4,333	7,458	634
»	»	»	»	»	»	»	»
155	1,032	751	13,993	5,517	14,581	42,518	6,608
845	889	1,284	5,560	1,788	10,732	79,280	5,126
135	1,072	130	721	4,112	2,902	107,603	2,470
28	12	26	794	214	560	10,820	104
1,008	1,973	1,440	7,075	6,114	14,194	197,703	7,700
300	191	80	326	3,996	4,700	7,888	4,100
590	1,322	10	292	15,866	8,484	57,385	40
»	»	»	»	»	»	»	»
890	1,513	90	718	19,862	13,184	65,273	4,140
»	72	»	13,075	3,638	»	7,980	»
»	»	»	31	7,157	»	»	»
»	»	»	»	»	»	»	»
»	72	»	13,106	10,795	»	7,980	»
5,555	7,120 дес. 894 саж.	5,948	69,452	159,329	1,238,605	350,401	57,218

О фабрикахъ и заводахъ въ Полтавской губерніи

за 1889 годъ.

Родъ фабрикъ и заводовъ.	г. Полтава.			Полтавскій уѣздъ.			г. Гадячъ.			Гадячскій уѣздъ.			г. Золотоноша.			Золотоношскій уѣздъ.			г. Зѣньковъ.			Зѣньковскій уѣздъ.				
	Число фабрикъ и заводовъ.	Сумма произв. дѣтельности.	Число рабочихъ	Число фабрикъ и заводовъ.	Сумма произв. дѣтельности.	Число рабочихъ	Число фабрикъ и заводовъ.	Сумма произв. дѣтельности.	Число рабочихъ	Число фабрикъ и заводовъ.	Сумма произв. дѣтельности.	Число рабочихъ	Число фабрикъ и заводовъ.	Сумма произв. дѣтельности.	Число рабочихъ	Число фабрикъ и заводовъ.	Сумма произв. дѣтельности.	Число рабочихъ	Число фабрикъ и заводовъ.	Сумма произв. дѣтельности.	Число рабочихъ	Число фабрикъ и заводовъ.	Сумма произв. дѣтельности.	Число рабочихъ		
1. Заводы и фабрики, обдѣлывающіе животные продукты:																										
Сукновальные	»	»	»	»	»	»	»	»	»	»	»	»	»	»	»	»	»	»	»	»	»	»	»	»		
Кожевенные	3	16,870	12	»	»	»	»	»	»	»	»	»	»	»	»	»	»	»	»	»	»	»	»	»		
Воско-свѣчные	1	16,800	3	»	»	»	»	»	»	»	»	»	»	»	»	»	»	1	550	1	»	»	»	»		
Свѣчно-сальные	»	»	»	»	»	»	»	»	»	»	»	»	»	»	»	»	»	1	550	1	»	»	»	»		
Мыловаренные	2	17,500	5	»	»	»	»	»	»	»	»	»	»	»	»	»	»	»	»	»	»	»	»	»		
Мыловаренные и свѣчно-сальные .	»	»	»	»	»	»	»	»	»	»	»	»	»	»	»	»	»	»	»	»	»	»	»	»		
Салотопенные	»	»	»	»	»	»	»	»	»	»	»	»	»	»	»	»	»	»	»	»	»	»	»	»		
2. Обдѣлывающіе растительные продукты:																										
Винокуренные	1	120,000	25	»	»	»	»	»	»	»	»	»	»	»	»	»	»	»	»	»	»	»	»	»		
Солодовенные	»	»	»	»	»	»	»	»	»	»	»	»	»	»	»	»	»	»	»	»	»	»	»	»		
Пивоваренные	1	10,000	6	»	»	»	»	»	»	»	»	»	»	»	»	»	»	2	1,800	2	1	1,000	1	1	4,500	6
Пиво-медоваренные	»	»	»	1	63,700	13	»	»	»	»	»	»	»	»	»	»	»	2	350	4	»	»	»	»	»	
Водочные	»	»	»	»	»	»	»	»	»	»	»	»	»	»	»	»	»	»	»	»	»	»	»	»	»	
Свекло-сахарные и рафинадные .	»	»	»	»	»	»	»	»	»	»	»	»	»	»	»	»	»	»	»	»	»	»	»	»	»	
Табачные	2	375,137	194	»	»	»	»	»	»	»	»	»	»	»	»	»	»	»	»	»	»	»	»	»	»	
Мельницы крупчатки. { Паровыя.	5	1,133,520	115	»	»	»	»	»	»	»	»	»	»	»	»	»	»	»	»	»	»	»	»	»	»	
{ Водяныя.	»	»	»	»	»	»	»	»	»	»	»	»	»	»	»	»	»	»	»	»	»	»	»	»	»	
{ Топчаки.	»	»	»	»	»	»	2	2,500	7	»	»	»	2	7,000	6	13	8,870	26	1	600	4	»	»	»	»	
Чулочныя	»	»	»	»	»	»	»	»	»	»	»	»	»	»	»	»	»	»	»	»	»	»	»	»	»	
Крахмальные	»	»	»	»	»	»	»	»	»	»	»	»	»	»	»	»	»	»	»	»	»	»	»	»	»	
Маслобойные	»	»	»	»	»	»	»	»	»	»	»	»	»	»	»	»	»	»	»	»	»	»	»	»	»	
Канатные	»	»	»	»	»	»	»	»	»	»	»	»	»	»	»	»	»	»	»	»	»	»	»	»	»	
Льнотрепальные	»	»	»	»	»	»	»	»	»	»	»	»	»	»	»	»	»	»	»	»	»	»	»	»	»	
Лѣсопильные	»	»	»	»	»	»	»	»	»	»	»	»	»	»	»	»	»	»	»	»	»	»	»	»	»	
3. Обдѣлывающіе ископаемые продукты:																										
Селитренные	»	»	»	»	»	»	»	»	»	»	»	»	»	»	»	»	»	»	»	»	»	»	»	»	»	
Изразцовые и гончарные	»	»	»	1	4,644	7	»	»	»	»	»	»	»	»	»	»	»	»	»	»	»	»	»	»	»	
Кирпичные	3	26,730	97	8	52,841	68	»	»	»	»	»	»	»	»	»	»	»	»	»	»	»	»	»	»	»	
Фосфорные	»	»	»	»	»	»	»	»	»	»	»	»	»	»	»	»	»	»	»	»	»	»	»	»	»	
4. Смѣшанныхъ производствъ:																										
Механическіе и чугунолитейные.	2	61,500	75	»	»	»	»	»	»	»	»	»	»	»	»	»	»	»	»	»	»	»	»	»	»	
Колбасные	1	12,000	5	»	»	»	»	»	»	»	»	»	»	»	»	»	»	»	»	»	»	»	»	»	»	
Кузнечные	38	15,800	103	»	»	»	»	»	»	»	»	»	»	»	»	»	»	»	»	»	»	»	»	»	»	
Экипажные	2	12,650	40	»	»	»	»	»	»	»	»	»	»	»	»	»	»	»	»	»	»	»	»	»	»	
Воскобойные	»	»	»	»	»	»	»	»	»	»	»	»	»	»	»	»	»	»	»	»	»	»	»	»	»	
Спичечные	»	»	»	»	»	»	»	»	»	»	»	»	»	»	»	»	»	»	»	»	»	»	»	»	»	
Конфектныя и пряничныя	»	»	»	»	»	»	»	»	»	»	»	»	»	»	»	»	»	»	»	»	»	»	»	»	»	
Заведенія минеральныхъ водъ .	3	4,100	10	»	»	»	»	»	»	»	»	»	»	»	»	»	»	»	»	»	»	»	»	»	»	
ВСЕГО.	64	1,822,607	690	10	121,185	88	25	7,050	31	81	773,070	582	13	9,400	17	213	412,734	449	26	146,310	74	145	17,191	198		

Родъ фабрикъ и заводовъ.	г. Кобеляки.			Кобелякскій уѣздъ.			г. Константиноградъ.			Константиноградскій уѣздъ.			г. Кременчугъ.			Кременчугскій уѣздъ.			г. Лохвица.			Лохвицкій уѣздъ.		
	Число фабрикъ и заводовъ.	Сумма производимости.	Число рабочихъ	Число фабрикъ и заводовъ.	Сумма производимости.	Число рабочихъ	Число фабрикъ и заводовъ.	Сумма производимости.	Число рабочихъ	Число фабрикъ и заводовъ.	Сумма производимости.	Число рабочихъ	Число фабрикъ и заводовъ.	Сумма производимости.	Число рабочихъ	Число фабрикъ и заводовъ.	Сумма производимости.	Число рабочихъ	Число фабрикъ и заводовъ.	Сумма производимости.	Число рабочихъ	Число фабрикъ и заводовъ.	Сумма производимости.	Число рабочихъ
1. Заводы и фабрики, обдѣлывающіе животные продукты:																								
Сукновальные	»	»	»	»	»	»	1	400	4	»	»	»	»	»	»	»	»	»	»	»	»	»	»	»
Кожевенные	»	»	»	»	»	»	1	900	4	»	»	»	»	»	»	»	»	»	»	»	»	»	»	»
Воско-свѣчные	»	»	»	»	»	»	»	»	»	»	»	»	»	»	»	»	»	»	»	»	»	»	»	»
Свѣчно-сальные	»	»	»	»	»	»	»	»	»	»	»	»	»	»	»	»	»	»	»	»	»	»	»	»
Мыловаренные	»	»	»	»	»	»	»	»	»	»	»	»	»	»	»	»	»	»	»	»	»	»	»	»
Мыловаренные и свѣчно-сальные .	»	»	»	»	»	»	»	»	»	»	»	»	»	»	»	»	»	»	»	»	»	»	»	»
Салотопенные	»	»	»	1	250	4	»	»	»	»	»	»	»	»	»	»	»	»	»	»	»	»	»	»
2. Обдѣлывающіе растительные продукты:																								
Винокуренные	»	»	»	»	»	»	»	»	»	»	»	»	»	»	»	»	»	»	»	»	»	»	»	»
Солодовенные	»	»	»	»	»	»	»	»	»	»	»	»	»	»	»	»	»	»	»	»	»	»	»	»
Пивоваренные	»	»	»	»	»	»	»	»	»	»	»	»	»	»	»	»	»	»	»	»	»	»	»	»
Пиво-медоваренные	»	»	»	»	»	»	1	700	2	»	»	»	»	»	»	»	»	»	»	»	»	»	»	»
Водочные	»	»	»	»	»	»	»	»	»	»	»	»	»	»	»	»	»	»	»	»	»	»	»	»
Свекло-сахарные и рафинадные .	»	»	»	»	»	»	»	»	»	»	»	»	»	»	»	»	»	»	»	»	»	»	»	»
Табачныя	»	»	»	»	»	»	»	»	»	»	»	»	»	»	»	»	»	»	»	»	»	»	»	»
Мельницы крупчатки. { Паровыя.	»	»	»	1	50	2	1	101,850	25	2	255,867	42	8	743,002	205	»	»	»	»	»	»	»	»	»
Мельницы крупчатки. { Водяныя.	4	630	5	24	31,167	48	»	»	»	»	»	»	»	»	»	»	»	»	»	»	»	»	»	»
Мельницы крупчатки. { Топчаки.	3	2,900	9	3	68	6	»	»	»	»	»	»	»	»	»	»	»	3	910	3	»	»	»	»
Чулочныя	»	»	»	»	»	»	»	»	»	»	»	»	»	»	»	»	»	»	»	»	»	»	»	»
Крахмальные	»	»	»	»	»	»	»	»	»	»	»	»	»	»	»	»	»	»	»	»	»	»	»	»
Маслобойныя	6	601	9	274	2,476	296	»	»	»	»	»	»	»	»	»	»	»	»	»	»	»	»	»	»
Канатныя	»	»	»	»	»	»	»	»	»	»	»	»	»	»	»	»	»	»	»	»	»	»	»	»
Льнотрепальныя	»	»	»	»	»	»	»	»	»	»	»	»	»	»	»	»	»	»	»	»	»	»	»	»
Лѣсопильные	»	»	»	»	»	»	»	»	»	»	»	»	»	»	»	»	»	»	»	»	»	»	»	»
3. Обдѣлывающіе ископаемые продукты:																								
Селитренныя	»	»	»	»	»	»	»	»	»	»	»	»	»	»	»	»	»	»	»	»	»	»	»	»
Изразцовыя и гончарныя	»	»	»	»	»	»	»	»	»	»	»	»	»	»	»	»	»	»	»	»	»	»	»	»
Кирпичныя	1	600	4	3	875	12	4	2,440	19	11	13,027	73	3	12,000	11	12	17,000	79	1	820	6	9	900	9
Фосфорныя	»	»	»	»	»	»	»	»	»	»	»	»	»	»	»	»	»	»	»	»	»	»	»	»
4. Смѣшанныхъ производствъ:																								
Механическія и чугунолитейныя .	»	»	»	»	»	»	»	»	»	»	»	»	»	»	»	»	»	»	»	»	»	»	»	»
Колбасныя	»	»	»	»	»	»	»	»	»	»	»	»	»	»	»	»	»	»	»	»	»	»	»	»
Кузнечныя	12	2,800	25	219	11,270	439	12	2,760	35	59	7,273	89	40	14,150	100	»	»	»	»	»	»	»	»	»
Экипажныя	»	»	»	»	»	»	»	»	»	»	»	»	»	»	»	»	»	»	»	»	»	»	»	»
Воскобойныя	»	»	»	»	»	»	»	»	»	»	»	»	»	»	»	»	»	»	»	»	»	»	»	»
Спичечныя	»	»	»	»	»	»	»	»	»	»	»	»	»	»	»	»	»	»	»	»	»	»	»	»
Конфектныя и пряничныя	»	»	»	»	»	»	»	»	»	»	»	»	»	»	»	»	»	»	»	»	»	»	»	»
Заведенія минеральныхъ водъ .	»	»	»	»	»	»	»	»	»	»	»	»	»	»	»	»	»	»	»	»	»	»	»	»
ВСЕГО.	26	7,531	52	525	46,156	807	20	109,050	89	77	514,058	455	90	1,726,712	873	17	108,744	151	16	4,851	24	270	59,457	499


Родъ фабрикъ и заводовъ.	г. Лубны.			Лубенскій уѣздъ.			г. Миргородъ.			Миргородскій уѣздъ.			г. Переяславъ.			Переяславскій уѣздъ.			г. Пирятинъ.			Пирятинскій уѣздъ.			
	Число фабрикъ и заводовъ.	Сумма произв.-дѣтельности.	Число рабочихъ	Число фабрикъ и заводовъ.	Сумма произв.-дѣтельности.	Число рабочихъ	Число фабрикъ и заводовъ.	Сумма произв.-дѣтельности.	Число рабочихъ	Число фабрикъ и заводовъ.	Сумма произв.-дѣтельности.	Число рабочихъ	Число фабрикъ и заводовъ.	Сумма произв.-дѣтельности.	Число рабочихъ	Число фабрикъ и заводовъ.	Сумма произв.-дѣтельности.	Число рабочихъ	Число фабрикъ и заводовъ.	Сумма произв.-дѣтельности.	Число рабочихъ	Число фабрикъ и заводовъ.	Сумма произв.-дѣтельности.	Число рабочихъ	
1. Заводы и фабрики, обдѣлывающіе животные продукты:																									
Сукновальные	»	»	»	»	»	»	»	»	»	»	»	»	»	»	»	»	»	»	»	»	»	»	»	»	
Кожевенные	»	»	»	»	»	»	»	»	»	»	»	»	»	»	»	»	»	»	»	»	»	»	»	»	
Воско-свѣчные	1	128	1	»	»	»	»	»	1	700	1	2	7,480	6	»	»	»	»	»	»	»	»	»	»	
Свѣчно-сальные	»	»	»	»	»	»	»	»	»	»	2	570	4	»	»	»	»	»	»	»	»	»	»	»	
Мыловаренные	»	»	»	»	»	»	»	»	1	728	1	»	»	»	»	»	»	»	»	»	»	»	»	»	
Мыловаренные и свѣчно-сальные .	»	»	»	»	»	»	»	»	»	»	»	»	»	»	»	»	»	»	»	»	»	»	»	»	
Салотопенные	»	»	»	»	»	»	»	»	»	»	»	»	»	»	»	»	»	»	»	»	»	»	»	»	
2. Обдѣлывающіе растительные продукты:																									
Винокуренные	»	»	»	4	424,507	71	»	»	»	»	»	»	»	»	»	»	»	»	»	»	»	»	»	»	
Солодовенные	»	»	»	»	»	»	»	»	»	»	»	»	»	»	»	»	»	»	»	»	»	»	»	»	
Пивоваренные	1	3,000	5	»	»	»	»	»	»	»	»	»	»	»	»	»	»	»	»	»	»	»	»	»	
Пиво-медоваренные	»	»	»	»	»	»	»	»	»	»	»	»	»	»	»	»	»	»	»	»	»	»	»	»	
Водочные	»	»	»	»	»	»	»	»	»	»	»	»	»	»	»	»	»	»	»	»	»	»	»	»	
Свекло-сахарные и рафинадные .	»	»	»	»	»	»	»	»	»	»	»	»	»	»	1	315,648	415	»	»	»	»	»	»	»	
Табачныя	»	»	»	»	»	»	»	»	»	»	»	»	»	»	»	»	»	»	»	»	»	»	»	»	
Мельницы крупчатки. { Паровыя.	1	136,500	14	2	368,170	56	»	»	»	»	»	»	»	»	»	»	»	»	»	»	»	»	»	»	
Мельницы крупчатки. { Водяныя.	»	»	»	»	»	»	»	»	»	»	»	1	330	1	36	18,810	36	»	»	»	»	»	»	»	
Мельницы крупчатки. { Топчаки.	»	»	»	»	»	»	»	»	»	»	»	5	7,600	10	7	9,626	15	1	500	1	1	2,465	1		
Чулочныя	»	»	»	»	»	»	»	»	»	»	»	»	»	»	»	»	»	»	»	»	»	»	»	»	
Крахмальные	»	»	»	»	»	»	»	»	»	»	»	»	»	»	»	»	»	»	»	»	»	»	»	»	
Маслобойныя	»	»	»	»	»	»	»	»	»	»	»	4	2,100	12	341	76,940	802	»	»	»	»	1	350	4	
Канатныя	»	»	»	»	»	»	»	»	»	»	»	»	»	»	»	»	»	»	»	»	»	»	»	»	
Льнотрепальные	»	»	»	»	»	»	»	»	»	»	»	»	»	»	»	»	»	»	»	»	»	1	2,800	10	
Лѣсопильные	»	»	»	»	»	»	»	»	»	»	»	»	»	»	»	»	»	»	»	»	»	»	»	»	
3. Обдѣлывающіе ископаемые продукты:																									
Селитренныя	»	»	»	»	»	»	»	»	»	»	»	»	»	»	»	»	»	»	»	»	»	»	»	»	
Изразцовыя и гончарныя	1	58	1	»	»	»	»	»	»	»	»	»	»	»	»	»	»	»	»	»	»	»	»	»	
Кирпичныя	4	2,403	16	5	3,665	26	»	»	»	»	»	18	10,365	93	3	2,550	14	2	2,200	10	»	»	10	6,505	35
Фосфорныя	»	»	»	»	»	»	»	»	»	»	»	»	»	»	»	»	»	»	»	»	»	»	»	»	
4. Смѣшанныхъ производствъ:																									
Механическіе и чугунолитейныя .	»	»	»	»	»	»	»	»	»	»	»	»	»	»	»	»	»	»	»	»	»	»	»	»	
Колбасныя	»	»	»	»	»	»	»	»	»	»	»	»	»	»	»	»	»	»	»	»	»	»	»	»	
Кузнечныя	»	»	»	»	»	»	»	»	»	»	»	»	»	»	»	»	»	»	»	»	»	»	»	»	
Экипажныя	»	»	»	»	»	»	»	»	»	»	»	»	»	»	»	»	»	»	»	»	»	»	»	»	
Воскобойныя	»	»	»	»	»	»	»	»	»	»	»	»	»	»	»	»	»	»	»	»	»	»	»	»	
Спичечныя	»	»	»	»	»	»	»	»	»	»	»	»	»	»	»	»	»	»	»	»	»	»	»	»	
Конфектныя и пряничныя	»	»	»	»	»	»	»	»	»	»	»	»	»	»	»	»	»	»	»	»	»	»	»	»	
Заведенія минеральныхъ водъ .	1	1,360	2	»	»	»	»	»	»	»	»	»	»	»	»	»	»	»	»	»	»	»	»	»	
ВСЕГО.	9	143,449	39	11	796,342	153	1	728	1	27	233,434	176	32	21,870	81	520	546,786	1,525	10	1,405	10	45	67,629	128	

Родъ фабрикъ и заводовъ.	г. Прилуки.			Прилувскій уѣздъ.			г. Ромны.			Роменскій уѣздъ.			г. Хороль.			Хорольскій уѣздъ.			ВСЕГО въ губерніи.			
	Число фабрикъ и заводовъ.	Сумма произв.-дѣтельности.	Число рабочихъ	Число фабрикъ и заводовъ.	Сумма произв.-дѣтельности.	Число рабочихъ	Число фабрикъ и заводовъ.	Сумма произв.-дѣтельности.	Число рабочихъ	Число фабрикъ и заводовъ.	Сумма произв.-дѣтельности.	Число рабочихъ	Число фабрикъ и заводовъ.	Сумма произв.-дѣтельности.	Число рабочихъ	Число фабрикъ и заводовъ.	Сумма произв.-дѣтельности.	Число рабочихъ	Число фабрикъ и заводовъ.	Сумма произв.-дѣтельности.	Число рабочихъ	
1. Заводы и фабрики, обдѣлывающіе животные продукты:																						
Сукновальные	»	»	»	»	»	»	»	»	»	»	»	»	»	»	»	»	»	»	»	»	»	
Кожевенные	»	»	»	»	»	»	»	»	»	»	»	»	»	»	»	»	»	»	»	»	»	
Воско-свѣчные	»	»	»	»	»	»	1	10,850	3	»	»	»	»	»	»	»	»	»	»	»	»	
Свѣчно-сальные	»	»	»	»	»	»	»	»	»	»	»	»	»	»	»	»	»	»	»	»	»	
Мыловаренные	1	8,000	6	1	750	1	1	13,500	2	1	300	1	»	»	»	»	»	»	»	»	»	
Мыловаренные и свѣчно-сальные .	»	»	»	»	»	»	»	»	»	»	»	»	»	»	»	»	»	»	»	»	»	
Салоточенные	»	»	»	»	»	»	»	»	»	»	»	»	»	»	»	»	»	»	»	»	»	
2. Обдѣлывающіе растительные продукты:																						
Винокуренные	»	»	»	5	137,810	87	»	»	»	1	234,000	36	»	»	»	6	164,523	150	50	2,332,678	1,009	
Солодовенные	»	»	»	»	»	»	»	»	»	»	»	»	»	»	»	»	»	»	»	»	»	
Пивоваренные	1	2,820	3	1	3,330	6	»	»	»	1	9,000	5	»	»	»	»	»	»	15	157,290	72	
Пиво-медоваренные	»	»	»	»	»	»	»	»	»	»	»	»	»	»	»	»	»	»	»	4	64,670	19
Водочные	»	»	»	»	»	»	»	»	»	»	»	»	»	»	»	»	»	»	»	2	48,500	8
Свекло-сахарные и рафинадные .	»	»	»	»	»	»	»	»	»	»	»	»	»	»	»	»	»	»	»	2	775,648	703
Табачныя	»	»	»	1	206,250	80	1	129,529	300	»	»	»	»	»	»	»	»	»	»	9	1,107,006	702
Мельницы крупчатки. { Паровыя.	»	»	»	»	»	»	1	70,000	24	»	»	»	»	»	»	2	376,611	46	24	3,325,570	550	
{ Водяныя.	»	»	»	»	»	»	»	»	»	»	»	»	»	»	»	»	»	»	»	125	67,637	150
{ Топчаки.	4	1,100	4	»	»	»	»	»	»	»	»	»	»	»	»	»	»	»	»	45	44,139	92
Чулочныя	»	»	»	»	»	»	»	»	»	»	»	»	»	»	»	»	»	»	»	»	»	
Брахмальные	»	»	»	»	»	»	»	»	»	»	»	»	»	»	»	»	»	»	»	1	35,828	25
Маслобойныя	»	»	»	»	»	»	»	»	»	107	19,640	124	»	»	»	»	»	»	»	957	110,906	1,669
Канатныя	»	»	»	»	»	»	»	»	»	»	»	»	»	»	»	»	»	»	»	2	5,280	12
Льнотрепальныя	»	»	»	»	»	»	»	»	»	»	»	»	»	»	»	»	»	»	»	2	26,000	122
Льсошильныя	»	»	»	»	»	»	»	»	»	»	»	»	»	»	»	»	»	»	»	8	212,300	207
3. Обдѣлывающіе ископаемые продукты:																						
Селитренныя	»	»	»	»	»	»	»	»	»	»	»	»	»	»	»	»	»	»	»	»	»	
Изразцовыя и гончарныя	»	»	»	»	»	»	»	»	»	41	1,453	41	»	»	»	»	»	»	»	52	7,055	58
Кирпичныя	2	1,350	17	14	6,130	56	2	1,800	14	20	12,185	35	2	3,000	14	14	13,956	87	171	214,984	936	
Фосфорныя	»	»	»	»	»	»	»	»	»	»	»	»	»	»	»	»	»	»	»	»	»	
4. Смѣшанныхъ производствъ:																						
Механическія и чугунолитейныя.	»	»	»	»	»	»	1	10,000	20	»	»	»	1	2,500	5	»	»	»	»	9	152,498	244
Колбасныя	»	»	»	»	»	»	»	»	»	»	»	»	»	»	»	»	»	»	»	1	12,000	5
Кузнечныя	22	2,665	45	140	6,268	160	6	1,100	22	63	5,160	103	»	»	»	»	»	»	»	1,209	118,379	1,846
Экипажныя	»	»	»	»	»	»	»	»	»	»	»	»	»	»	»	»	»	»	»	5	28,150	72
Воскобойныя	»	»	»	»	»	»	»	»	»	»	»	»	»	»	»	»	»	»	»	1	760	2
Спичечныя	»	»	»	»	»	»	»	»	»	»	»	»	»	»	»	»	»	»	»	»	»	
Конфетныя и пряничныя	»	»	»	»	»	»	»	»	»	»	»	»	»	»	»	»	»	»	»	1	6,840	14
Заведенія минеральныхъ водъ .	»	»	»	»	»	»	2	3,821	6	»	»	»	»	»	»	»	»	»	»	6	9,281	18
ВСЕГО.	30	15,935	75	162	360,538	390	15	240,600	391	234	281,738	345	3	5,500	19	22	554,890	283	2,739	9,156,950	8,695	

О движеніи населенія въ Полтавской губерніи

за 1889 годъ.

ГОРОДА И УЪЗДЫ.	Число браковъ.	Ч И С Л О Р О Д И В Ш И Х С Я.						Число умершихъ.			Прибыль или убыль.					
		Законнорожденныхъ.			Незаконнорожденныхъ.			В С Е Г О.	Число умершихъ.			Прибыль или убыль.				
		М. П.	Ж. П.	ОБ. П.	М. П.	Ж. П.	ОБ. П.		М. П.	Ж. П.	ОБ. П.	М. П.	Ж. П.	ОБ. П.		
Въ городахъ: Полтавѣ . . .	292	677	633	1,310	89	76	165	766	709	1,475	653	556	1,209	113	153 +	266
» Гадячѣ . . .	66	226	194	420	7	8	15	233	202	435	136	113	249	97	89 +	186
» Золотоношѣ . . .	68	188	185	373	17	10	27	205	195	400	130	92	222	75	103 +	178
» Зѣньковѣ . . .	97	280	255	535	7	5	12	287	260	547	148	134	282	139	126 +	265
» Кобелякахъ . . .	126	277	256	533	5	9	14	282	265	547	185	167	352	97	98 +	195
» Константиноградѣ . . .	45	119	101	220	17	9	26	136	110	246	107	76	183	29	34 +	63
» Кременчугъ и посадѣ Крюковѣ . . .	472	1,207	1,233	2,440	85	70	155	1,292	1,303	2,595	872	750	1,622	420	553 +	973
» Зашт. гор. Градижскѣ . . .	93	276	278	554	8	5	13	284	283	567	151	128	279	133	155 +	288
» Лохвицѣ . . .	76	189	177	366	10	11	21	199	188	387	73	65	138	126	123 +	249
» Лубнахъ . . .	60	159	178	337	15	13	28	174	191	365	111	92	203	63	99 +	162
» Миргородѣ . . .	107	299	312	611	10	9	19	309	321	630	178	175	353	131	146 +	277
» Переяславѣ . . .	143	361	316	677	11	14	25	372	330	702	230	211	441	142	119 +	261
» Пирятинѣ . . .	53	234	188	422	6	6	12	240	194	434	133	129	262	107	65 +	172
» Прилукахъ . . .	167	447	451	898	4	2	6	451	453	904	346	306	652	105	147 +	252
» Ромнахъ . . .	83	247	230	477	20	13	33	267	243	510	171	167	338	96	76 +	172
» Зашт. гор. Глинскѣ . . .	164	408	357	765	3	6	9	411	363	774	265	250	515	146	113 +	259
» Хоролѣ . . .	103	254	228	482	7	8	15	261	236	497	130	121	251	131	115 +	246
Итого въ городахъ . . .	2,215	5,848	5,572	11,420	321	274	595	6,169	5,846	12,015	4,019	3,532	7,551	2,150	2,314 +	4,464
Въ уѣздахъ: Полтавскомъ . . .	1,715	4,547	4,392	8,939	95	91	186	4,642	4,483	9,125	3,098	3,095	6,193	1,544	1,388 +	2,932
» Гадячскомъ . . .	1,287	4,049	3,744	7,793	45	42	87	4,094	3,786	7,880	2,369	2,245	4,614	1,725	1,541 +	3,266
» Золотоношскомъ . . .	1,763	5,619	5,438	11,057	109	110	219	5,728	5,548	11,276	3,227	3,134	6,361	2,501	2,414 +	4,915
» Зѣньковскомъ . . .	1,098	3,367	3,135	6,502	54	49	103	3,421	3,184	6,605	2,300	2,168	4,468	1,121	1,016 +	2,137
» Кобелякскомъ . . .	1,852	4,830	4,663	9,493	128	112	240	4,958	4,775	9,733	2,647	2,547	5,194	2,311	2,228 +	4,539
» Константиноградск. . .	2,199	5,722	5,647	11,369	114	108	222	5,836	5,755	11,591	3,316	3,171	6,487	2,520	2,584 +	5,104
» Кременчугскомъ . . .	1,481	4,115	3,832	7,947	74	86	160	4,189	3,918	8,107	2,233	2,168	4,401	1,956	1,750 +	3,706
» Лохвицкомъ . . .	1,240	3,634	3,387	7,021	93	97	190	3,727	3,484	7,211	2,166	1,919	4,085	1,561	1,565 +	3,126
» Лубенскомъ . . .	1,204	3,536	3,284	6,820	57	52	109	3,593	3,336	6,929	1,887	1,829	3,716	1,706	1,507 +	3,213
» Миргородскомъ . . .	1,284	3,758	3,637	7,395	56	51	107	3,814	3,688	7,502	2,063	2,035	4,098	1,751	1,653 +	3,404
» Переяславскомъ . . .	1,605	4,530	4,226	8,756	103	97	200	4,633	4,323	8,956	2,470	2,563	5,033	2,163	1,760 +	3,923
» Пирятинскомъ . . .	1,321	3,847	3,672	7,519	86	89	175	3,933	3,761	7,694	1,961	1,965	3,926	1,972	1,796 +	3,768
» Прилукскомъ . . .	1,533	4,150	3,999	8,149	105	106	211	4,255	4,105	8,360	2,469	2,462	4,931	1,786	1,643 +	3,429
» Роменскомъ . . .	1,313	3,719	3,535	7,254	70	64	134	3,789	3,599	7,388	2,167	2,169	4,336	1,622	1,430 +	3,052
» Хорольскомъ . . .	1,592	4,224	4,094	8,318	73	58	131	4,297	4,152	8,449	2,408	2,362	4,770	1,889	1,790 +	3,679
Итого въ уѣздахъ . . .	22,487	63,647	60,685	124,332	1,262	1,212	2,474	64,909	61,897	126,806	36,781	35,832	72,613	28,128	26,065 +	54,193
Всего по губернии . . .	24,702	69,495	66,257	135,752	1,583	1,486	3,069	71,078	67,743	138,820	40,800	39,364	80,164	30,278	28,379 +	58,657



ВѢДОМОСТЬ

о поступленіи сборовъ въ Полтавской губерніи

за 1889 годъ.

О податяхъ и недоимкахъ по Полтавской губернии за 1889 годъ.

РОДЫ ПОДАТЕЙ.	Слѣдовало поступить.										Вновь причислено.									
	О К Л А Д А.										О К Л А Д А.									
	Недоимки.		1-й половины.		2-й половины.		Недоим.		1-й половины.		2-й половины.		Недоим.		1-й половины.		2-й половины.			
	РУБ.	К.	РУБ.	К.	РУБ.	К.	РУБ.	К.	РУБ.	К.	РУБ.	К.	РУБ.	К.	РУБ.	К.	РУБ.	К.		
Подати и окладные платежи отмѣненныхъ сборовъ.																				
I. Оброчная подать и дополнительный къ ней сборъ съ государственныхъ крестьянъ всѣхъ наименованій	1,785	75	»	»	»	»	»	»	»	»	»	»	»	»	»	»	»	»	»	»
Кромѣ того разсроченныхъ по Всемилостивѣйшему манифесту и на основаніи распоряженій Министерства Финансовъ, подлежащихъ взысканію въ 1889 году	»	»	»	»	»	»	»	»	»	»	»	»	»	»	»	»	»	»	»	»
Итого	1,785	75	»	»	»	»	»	»	»	»	»	»	»	»	»	»	»	»	»	»
II. Подушная окладная подать:																				
а) Съ государственныхъ крестьянъ всѣхъ наименованій	489	2	»	»	»	»	»	»	»	»	»	»	»	»	»	»	»	»	»	»
Кромѣ того разсроченныхъ на основаніи распоряженій, подлежащихъ взысканію въ 1889 году	»	»	»	»	»	»	»	»	»	»	»	»	»	»	»	»	»	»	»	»
Итого	489	2	»	»	»	»	»	»	»	»	»	»	»	»	»	»	»	»	»	»
б) Съ крестьянъ временно-обязанныхъ и собственниковъ	59	86	»	»	»	»	»	»	»	»	»	»	»	»	»	»	»	»	»	»
Итого	59	86	»	»	»	»	»	»	»	»	»	»	»	»	»	»	»	»	»	»
Всего недоимокъ отмѣненныхъ сборовъ	2,334	63	»	»	»	»	»	»	»	»	»	»	»	»	»	»	»	»	»	»
III. Государственного поземельнаго налога	17,400	69	284	551	86	284	415	64	21,792	34	4,713	87	2435	14						
IV. Выкупныхъ платежей:																				
A. Съ крестьянъ бывшихъ помѣщичьихъ: 1) переведенныхъ на выкупъ по утвержденнымъ сдѣлкамъ	268	26	408	375	24	408	365	45	54	92	85	43	85	41						
Съ нихъ же недоимокъ, а равно и окладовъ изъ отсроченныхъ и разсроченныхъ, подлежащихъ взысканію за наступленіемъ срока въ 1889 году	»	»	»	»	»	»	»	»	873	67	»	»	»	»						
2) Съ крестьянъ переведенныхъ съ 1-го Января 1883 года на обязательный выкупъ	4	16	132	25	132	19			»	»	»	»	»							
Б. Съ государственныхъ крестьянъ: выкупныхъ платежей, взыскиваемыхъ на основаніи Высочайше утвержденного 12-го Іюня 1886 года мѣрнія государственнаго совѣта.																				
1. Постоянныхъ платежей съ крестьянъ, которымъ владѣнныя записи выданы	85	62	123	025	95	123	024	45	13	40	4	13	4	12						
2. Выкупныхъ платежей съ крестьянъ, которымъ владѣнныя записи еще не выданы	302	36	61,656	95	61,654	97			139	52	34	92	34	84						
Итого выкупныхъ платежей	690	40	593	190	39	593	177	6	1081	51	124	48	124	37						
Всего	20,395	72	877	742	25	877	759	70	22,966	67	4,838	35	2559	51						

И с к л ю ч е н о.																				В з ы с к а н о.										Осталось къ 1 Января 1890 г.									
О К Л А Д А.																				О К Л А Д А.										О К Л А Д А.									
Недоимки.		1-й половины.		2-й половины.		Недоим.		1-й половины.		2-й половины.		Недоим.		1-й половины.		2-й половины.		Недоим.		1-й половины.		2-й половины.		ВСЕГО.															
РУБ.	К.	РУБ.	К.	РУБ.	К.	РУБ.	К.	РУБ.	К.	РУБ.	К.	РУБ.	К.	РУБ.	К.	РУБ.	К.	РУБ.	К.	РУБ.	К.	РУБ.	К.	РУБ.	К.														
10	5	»	»	»	»	»	»	»	»	»	»	»	»	»	»	»	»	»	»	»	»	»	»	»	»														
»	»	»	»	»	»	»	»	»	»	»	»	»	»	»	»	»	»	»	»	»	»	»	»	»	»														
10	5	»	»	»	»	»	»	»	»	»	»	»	»	»	»	»	»	»	»	»	»	»	»	»	»														
176	74	»	»	»	»	»	»	»	»	»	»	»	»	»	»	»	»	»	»	»	»	»	»	»	»														
»	»	»	»	»	»	»	»	»	»	»	»	»	»	»	»	»	»	»	»	»	»	»	»	»	»														
53	76	»	»	»	»	»	»	»	»	»	»	»	»	»	»	»	»	»	»	»	»	»	»	»	»														
230	50	»	»	»	»	»	»	»	»	»	»	»	»	»	»	»	»	»	»	»	»	»	»	»	»														
240	55	»	»	»	»	»	»	»	»	»	»	»	»	»	»	»	»	»	»	»	»	»	»	»	»														
3,664	51	5,805	52	3720	24	29,751	67	279461	39	274337	96	5,776	85	3,998	82	8,792	58	18,568	25																				
156	46	2,315	84	942	36	166	72	406	120	64	407	377	56	»	»	24	19	130	94	155	13																		
»	»	»	»	»	»	»	»	»	»	»	»	»	»	»	»	»	»	»	»	»	»	»	»	»	»														
4	16	25	39	96	36	»	»	106	86	35	83	»	»	»	»	»	»	»	»	»	»	»	»	»															
»	»	»	»	»	»	»	»	»	»	»	»	»	»	»	»	»	»	»	»	»	»	»	»	»	»														
»	»	228	1	69	1	99	2	122	802	7	122	954	37	»	»	»	»	5	19	5	19																		
63	51	85	80	71	46	378	37	61,606	7	61,606	6	»	»	»	»	»	»	»	»	»	»	»	»	»															
224	13	2,655	4	1179	19	1,517	78	590	635	64	591	973	82	»	»	24	19	148	42	172	61																		
4,129	19	8,460	56	4899	43	31,408	41	870	097	3	866	311	78	7,824	79	4,023	1	8,941	»	20,788	80																		

ВѢДОМОСТЬ

о поступленіи губернскихъ и уѣздныхъ земскихъ
сборовъ по Полтавской губерніи

за 1889 годъ.


По уѣздамъ.	СЛѢДОВАЛО ПОСТУПИТЬ.						П Р И Ч И С Л Е Н О.						И С К Л Ю Ч Е Н О.	П О С Т У П И Л О.						ОСТАЛОСЬ КЪ 1-му ЯНВАРЯ 1890 Г.																
	Недопмк.		Пени.		Оклада.		Недопмк.		Пени.		Оклада.			Недопмк.		Пени.		Оклада.		Недопмк.	Пени.	Оклада.	ВСЕГО.													
	РУБ.	К.	РУБ.	К.	РУБ.	К.	РУБ.	К.	РУБ.	К.	РУБ.	К.		РУБ.	К.	РУБ.	К.	РУБ.	К.					РУБ.	К.	РУБ.	К.									
Губернскихъ земскихъ сборовъ.																																				
Гадячскому - -	6,326	11	1,329	76	23,882	2	181	18	486	96	520	59	48	52	2	210	27	4,827	94	517	78	19,201	9	2,429	29	3,239	86	1,640	83	1,296	68	4,991	25	7,928	76	
Золотоношскому -	13,947	98	2,254	88	41,009	44	„	2	„	„	91	„	„	„	„	„	„	5,985	48	509	72	23,701	74	3,699	91	1,656	25	7,962	52	1,745	16	17,308	61	27,016	29	
Зѣньковскому -	4,554	64	401	39	21,712	92	„	„	431	30	69	74	25	96	6	273	79	2,386	7	226	53	15,680	61	1,745	95	3,308	25	2,142	61	599	52	5,828	26	8,570	39	
Кобелякскому -	5,720	93	125	78	34,533	„	„	„	168	91	54	11	12	5	„	„	„	4,814	10	70	21	26,990	45	3,811	60	3,663	12	894	78	224	48	7,596	66	8,715	92	
Константиногр. -	24,442	27	5,719	89	43,379	96	42	31	1,539	8	„	„	78	29	19	5	25	14,299	67	3,217	56	31,761	29	3,417	53	3,268	75	10,106	62	4,021	90	11,618	42	25,746	94	
Кременчугскому -	23,100	20	1,953	11	39,666	80	„	„	1,623	40	„	„	243	99	84	8	992	47	13,487	95	545	37	26,016	12	13,841	89	11,202	79	9,368	26	2,946	30	12,659	21	24,972	77
Лохвицкому - -	7,409	87	„	„	24,582	„	84	99	1,704	93	15	82	1,467	39	14	5	7	54	4,129	71	365	89	20,120	60	4,074	36	2,148	39	1,897	76	1,324	49	4,469	68	7,691	93
Лубенскому - -	4,442	13	656	25	22,787	„	„	1	384	42	„	2	7	29	3	1	29	25	2,806	2	318	61	17,002	59	1,984	54	2,195	56	1,628	83	718	88	5,755	18	8,102	89
Миргородскому -	12,639	35	1,146	51	25,200	29	112	68	699	89	127	55	„	„	„	1	45	64	7,156	98	1,126	35	18,371	82	2,308	94	2,573	60	5,595	5	719	91	6,910	38	13,225	34
Переяславскому -	17,374	43	4,541	19	37,660	„	90	91	„	„	„	„	157	42	6	2	45	59	9,169	67	1,028	51	27,701	10	2,903	15	3,711	51	8,138	25	3,506	46	9,913	31	21,558	2
Пирятинскому -	7,788	2	133	75	30,593	„	„	5	592	33	„	„	20	73	2	2	340	4	4,973	38	320	12	19,945	56	1,803	63	2,567	70	2,793	96	403	67	10,307	40	13,505	3
Полтавскому -	16,501	10	1,524	47	42,733	58	16	86	1,879	88	329	29	31	10	18	8	56	95	11,076	67	1,740	8	35,001	27	8,460	70	12,541	23	5,410	19	1,646	19	8,004	65	15,061	3
Прилукскому -	22,577	49	1,814	41	30,257	„	„	„	1,639	78	„	„	„	„	„	„	„	„	11,497	33	1,459	91	16,195	18	2,916	18	2,765	77	11,080	16	1,956	48	14,061	82	27,098	46
Роменскому - -	14,135	90	„	„	24,885	65	16	42	„	„	42	22	257	90	„	„	237	25	7,185	11	„	„	14,187	62	3,229	39	2,835	36	6,709	31	„	„	10,503	„	17,212	31
Хорольскому -	2,619	52	39	34	31,643	81	„	„	300	30	„	„	2	55	„	„	73	24	2,484	84	279	4	26,876	62	1,792	69	2,800	39	132	13	60	60	4,693	95	4,886	68
Итого - -	183,589	94	21,640	73	474,526	47	545	43	11,451	18	1,160	25	2,353	19	195	51	2,312	28	106,280	92	11,725	68	338,753	66	58,419	65	60,478	53	75,501	26	21,170	72	134,620	78	231,292	76
Уѣздныхъ земскихъ сборовъ.																																				
Гадячскому - -	24,002	23	2,040	64	68,390	98	602	74	1,655	46	1,472	18	106	55	9	12	613	18	18,791	75	1,063	79	55,708	50	„	„	314	86	5,706	67	2,623	19	13,541	48	21,871	34
Золотоношскому -	31,539	61	3,644	47	94,024	06	23	68	1,307	63	12,033	72	162	50	„	„	820	60	15,654	79	1,003	50	82,312	51	„	„	15,746	„	3,948	60	22,924	67	42,619	27		
Зѣньковскому -	20,950	78	1,654	88	84,870	03	„	„	1,854	35	82	27	111	50	10	47	368	87	11,917	84	924	97	66,734	49	„	„	8,921	44	2,573	79	17,848	94	29,344	17		
Кобелякскому -	10,237	65	349	55	73,297	54	„	„	620	57	106	67	31	96	„	„	596	40	7,193	82	361	90	58,136	88	„	„	451	96	3,011	87	608	22	14,670	93	18,291	02
Константиногр. -	37,831	32	„	„	103,340	95	13	31	„	„	„	„	67	49	„	„	46	60	23,058	84	„	„	81,671	79	„	„	14,718	30	„	„	21,622	56	36,340	86		
Кременчугскому -	47,939	99	„	„	111,439	18	„	„	„	„	5,611	24	246	86	„	„	553	04	32,653	87	„	„	92,392	„	„	„	15,039	26	„	„	24,105	38	39,144	64		
Лохвицкому - -	28,483	48	„	„	69,327	47	3,480	97	„	„	„	„	749	92	„	„	78	„	15,875	32	„	„	54,296	73	„	„	602	63	15,339	21	„	„	14,952	74	30,291	95
Лубенскому - -	25,802	45	2,545	53	56,650	63	„	„	„	„	1,185	20	20	01	„	„	820	33	12,947	24	901	66	38,052	32	„	„	12,835	20	1,643	87	18,963	18	33,442	25		
Миргородскому -	21,413	17	3,966	43	79,703	85	„	„	1,219	61	568	59	185	88	7	70	1,169	82	15,896	46	2,332	96	63,993	05	„	„	5,330	83	2,852	38	15,109	57	23,292	78		
Переяславскому -	21,734	06	4,715	68	99,228	12	„	„	1,896	35	„	„	542	65	134	18	„	„	14,367	75	1,419	78	85,509	53	„	„	6,823	66	5,058	07	13,718	59	25,600	32		
Пирятинскому -	30,818	12	384	75	83,548	46	„	„	1,842	87	„	„	77	12	6	56	524	59	23,049	98	1,189	88	53,320	64	161	36	7,691	02	1,031	18	29,703	23	38,425	43		
Полтавскому -	40,555	95	„	„	99,301	69	76	97	„	„	541	99	71	85	„	„	110	45	22,595	56	„	„	78,735	18	„	„	351	76	17,965	51	„	„	20,998	05	38,963	56
Прилукскому -	84,767	82	9,895	30	84,357	16	48	20	8,280	35	1,491	61	564	74	265	„	890	67	41,194	49	5,346	49	45,113	03	„	„	109	34	43,056	79	12,564	16	39,845	07	95,466	02
Роменскому - -	41,538	59	„	„	82,952	15	73	52	„	„	138	20	1,312	04	„	„	1,488	46	24,819	36	„	„	54,146	77	„	„	15,480	71	„	„	27,455	12	42,935	83		
Хорольскому -	9,160	42	„	„	96,854	24	11	91	„	„	„	„	49	66	„	„	98	54	8,479	36	„	„	81,602	22	„	„	643	31	„	„	15,153	48	15,796	79		
Итого - -	476,775	64	29,197	23	1,287,286	51	4,331	30	18,677	19	23,231	67	4,300	73	426	03	8,179	55	288,496	43	14,544	93	991,725	64	161	36	1,830	55	188,309	78	32,903	46	310,612	99	531,828	23
А всего по губерніи -	660,365	58	50,837	96	1,761,812	98	4,876	73	30,128	37	24,391	92	6,653	92	621	54	10,481	83	394,777	35	26,270	61	1,330,479	30	58,581	1	62,309	8	263,811	4	54,074	18	445,233	77	763,118	99

ВѢДОМОСТЬ

о числѣ и родѣ преступленій по Округамъ Полтавскаго
и Лубенскаго Окружныхъ Судовъ

за 1889 годъ.


№	РОДЪ ПРЕСТУПЛЕНІЙ.	Число преступленій.	ВЪ Т О М						И С Л Ъ.						В О З Р А С Т Ъ П Р Е С Т У П Н И К О В Ъ.																				
			Число осужденныхъ.		Дворянъ потомственныхъ.		Дворянъ личныхъ.		Почетныхъ гражданъ и купцовъ.		Мѣщанъ.		Крестьянъ.		Военнаго сословія.		Другихъ сословій.		Ниже 17.		17—20.		21—30.		31—40.		41—50.		51—60.		Свыше 60.				
			м.	ж.	м.	ж.	м.	ж.	м.	ж.	м.	ж.	м.	ж.	м.	ж.	м.	ж.	м.	ж.	м.	ж.	м.	ж.	м.	ж.	м.	ж.	м.	ж.	м.	ж.			
1	О преступленіяхъ противъ вѣры и о нарушеніи ограждающихъ оную постановленій ст. 176—240.	15	18	2	»	»	»	»	1	»	2	1	12	1	3	»	»	»	»	»	»	»	5	1	7	1	4	»	2	»	»				
2	О преступленіяхъ и проступкахъ противъ порядка управленія ст. 262—328	94	112	8	5	»	1	»	8	»	16	2	55	3	8	3	19	»	»	»	»	2	2	32	1	40	3	21	2	11	»	6	»		
3	О преступленіяхъ и проступкахъ по службѣ Государственной и общественной ст. 329—505	39	53	»	1	»	1	»	1	»	1	»	42	»	7	»	»	»	»	»	»	2	»	23	»	17	»	5	»	5	»	1	»		
4	О преступленіяхъ и проступкахъ противъ постановленій о повинностяхъ Государственныхъ и земскихъ ст. 506—547	»	»	»	»	»	»	»	»	»	»	»	»	»	»	»	»	»	»	»	»	»	»	»	»	»	»	»	»	»	»	»	»		
5	О преступленіи и проступкахъ противъ имущества и доходовъ казны ст. 548—830	7	5	5	1	1	»	»	»	»	2	3	2	1	»	»	»	»	»	»	»	1	1	3	2	1	1	»	1	»	»	»	»		
6	О преступленіяхъ и проступкахъ противъ общаго благоустройства и благочинія ст. 831—1404	104	86	46	1	»	2	»	2	»	18	13	30	27	9	2	24	4	1	»	»	11	16	45	21	14	7	8	2	4	»	3	»		
7	О преступленіяхъ и проступкахъ противъ законовъ о состояніяхъ ст. 1405—1448	1	1	»	»	»	»	»	»	»	1	»	»	»	»	»	»	»	»	»	»	»	»	»	»	»	»	1	»	»	»	»	»		
8	О преступленіяхъ противъ жизни, здравія, свободы и чести частныхъ лицъ ст. 1449—1548	197	142	69	»	»	3	»	1	»	13	6	99	59	25	4	1	»	»	»	»	6	1	30	25	57	32	27	11	14	»	5	»	3	»
9	О преступленіяхъ противъ правъ семейственныхъ ст. 1549—1600	9	5	4	»	»	»	»	»	»	2	2	1	2	1	1	»	»	»	»	»	»	»	4	2	1	1	»	1	»	»	»	»	»	
10	О преступленіяхъ и проступкахъ противъ собственности частныхъ лицъ ст. 1601—1711	279	335	33	1	»	52	»	1	»	71	8	209	22	41	1	7	»	»	»	»	18	1	47	3	187	16	50	4	17	7	9	1	7	1
ИТОГО		745	757	167	9	1	12	2	14	»	124	35	451	114	95	11	52	4	»	»	»	25	2	93	47	356	75	157	28	70	13	36	1	20	1



О количествѣ арестантовъ содержавшихся въ тюремныхъ
замкахъ Полтавской губерніи

въ 1889 году.


ПО НАДЗОРУ ПРОКУРОРОВЪ.	Осталось къ 1-му Января 1889 года.		Поступило въ 1889 году.		Выбыло въ 1889 году.		Осталось къ 1-му Января 1890 года.	
	МУЖ.	ЖЕН.	МУЖ.	ЖЕН.	МУЖ.	ЖЕН.	МУЖ.	ЖЕН.
По надзору Прокурора Полтавскаго Окружнаго Суда. . .	1,021	123	8,619	1,433	8,611	1,443	1,029	113
По надзору Прокурора Лубенскаго Окружнаго Суда. . .	479	61	4,255	631	4,207	638	527	54
Итого . .	1,500	184	12,874	2,064	12,818	2,081	1,556	167



О пожарахъ въ Полтавской губерніи

за 1889 годъ.

Города и уѣзды.	Въ зимніе мѣсяцы.			Въ весеніе мѣсяцы.			Въ лѣтніе мѣсяцы.		Сумма убытковъ.	Въ осеніе мѣсяцы.			В С Е Г О въ годъ.			Причина пожаровъ.				
	Число пожаровъ.	Число погорѣвшихъ дворовъ.	Сумма убытковъ.	Число пожаровъ.	Число погорѣвшихъ дворовъ.	Сумма убытковъ.	Число пожаровъ.	Число погорѣвшихъ дворовъ.		Сумма убытковъ.	Число пожаровъ.	Число погорѣвшихъ дворовъ.	Сумма убытковъ.	Число пожаровъ.	Число погорѣвшихъ дворовъ.	Сумма убытковъ.	Отъ молніи.	Отъ дурнаго устройства печей.	Отъ неосторожности.	Отъ поджога.
Полтава	3	2	1,660	4	6	6,520	4	3	6,400	1	1	100	12	12	14,680	2	1	5	1	3
Полтавскій уѣздъ	6	6	1,497	17	36	3,757	44	51	12,036	25	27	21,304	92	120	38,594	4	20	12	48	8
Гадячъ	2	2	225	»	»	»	»	»	»	1	1	250	3	3	475	»	»	2	»	1
Гадячскій уѣздъ	6	6	1,255	19	62	29,246	16	51	26,486	18	17	16,486	59	136	73,473	6	2	21	14	16
Золотоноша	4	4	255	2	2	115	8	8	1,440	10	10	2,340	24	24	4,150	»	1	7	7	9
Золотоношскій уѣздъ	11	12	5,355	21	31	6,645	27	58	9,949	15	16	2,845	74	117	24,794	7	2	21	12	32
Зеньковъ	»	»	»	»	»	»	1	1	10	1	1	100	2	2	110	»	»	1	1	»
Зеньковскій уѣздъ	6	6	4,050	10	23	5,550	10	15	1,449	11	41	15,621	37	85	32,670	2	8	6	6	15
Кобеляки	»	»	»	»	»	»	»	»	»	2	2	80	2	2	80	»	»	1	»	1
Кобелякскій уѣздъ	10	7	3,106	24	23	45,686	36	40	11,175	13	6	1,607	83	76	61,574	3	13	23	3	41
Константиноградъ	»	»	»	»	»	»	»	»	»	»	»	»	»	»	»	»	»	»	»	»
Константиноградск. уѣздъ	13	13	724	23	68	20,617	40	60	21,566	18	19	12,008	94	160	54,915	9	27	6	6	46
Кременчугъ и посадъ Крюковъ	4	2	2,165	6	3	9,250	8	2	74,530	8	2	3,800	26	9	89,745	»	12	7	2	5
Заштат. гор. Градижскъ	»	»	»	»	»	»	1	6	6,420	»	»	»	1	6	6,420	»	»	»	»	1
Кременчугскій уѣздъ	5	2	212	21	9	4,914	33	19	11,442	9	12	2,564	68	42	19,132	10	5	38	6	9
Лохвица	2	2	270	1	1	300	4	4	1,500	1	1	20	8	8	2,090	1	»	3	»	4
Лохвицкій уѣздъ	8	6	6,575	14	89	41,980	20	44	22,440	23	15	12,169	65	154	83,164	4	21	27	»	13
Лубны	»	»	»	1	1	100	1	1	150	1	1	50	3	3	300	»	1	1	»	1
Лубенскій уѣздъ	3	3	1,840	18	34	9,189	19	32	8,863	10	10	2,558	50	79	22,450	2	9	10	17	12
Миргородъ	1	1	100	»	»	»	2	2	280	»	»	»	3	3	380	»	1	1	»	1
Миргородскій уѣздъ	12	12	6,585	37	27	34,516	37	33	20,191	20	9	8,675	106	81	69,967	10	9	41	24	22
Переяславъ	6	9	1,045	5	7	1,180	4	4	2,600	5	5	815	20	25	5,640	»	9	6	4	1
Переяславскій уѣздъ	17	21	5,146	25	65	22,879	32	79	31,005	17	25	9,380	91	190	68,410	6	4	24	23	34
Пирятинъ	2	2	390	1	1	1,086	2	1	208	3	4	1,211	8	8	2,895	»	2	1	1	4
Пирятинскій уѣздъ	6	6	504	10	17	7,570	43	137	64,358	10	4	2,092	69	164	74,524	6	3	28	12	20
Прилуки	5	5	1,870	7	8	1,478	1	1	5	»	»	»	13	14	3,353	»	3	6	1	3
Прилуцкій уѣздъ	11	11	3,062	22	57	24,477	27	70	36,278	22	32	15,588	82	170	79,405	3	13	23	29	14
Ромны	8	9	2,288	3	8	3,730	3	24	354,100	1	1	50	15	42	360,168	»	1	5	5	4
Заштат. гор. Глинскъ	»	»	»	»	»	»	»	»	»	1	1	300	1	1	300	»	»	»	»	1
Роменскій уѣздъ	20	24	6,465	12	103	15,953	24	120	34,380	25	91	10,769	81	338	67,567	3	6	26	13	33
Хороль	»	»	»	»	»	»	1	1	200	1	1	600	2	2	800	»	»	»	»	1
Хорольскій уѣздъ	9	10	1,912	24	33	7,652	32	50	68,017	25	28	13,795	90	121	91,376	5	7	40	13	25
Итого въ городахъ	37	38	10,268	30	37	23,759	40	58	447,843	36	31	9,716	143	164	496,586	3	31	46	23	40
» » уѣздахъ	143	145	48,288	297	677	280,631	440	859	385,635	261	352	147,461	1,141	2,033	862,015	80	149	346	226	340
Всего въ губерніи	180	183	58,556	327	714	304,390	480	917	833,478	297	383	157,177	1,284	2,197	1,353,601	83	180	392	249	380




ТАБЕЛЬ

о состояніи пожарной части въ городахъ Полтавской
губерніи

за 1889 годъ.

О состояніи пожарной части въ городахъ Полтавской губерніи за 1889 годъ.

Названіе городовъ.	Брантмейстеровъ.	Рабочихъ.	ПОЖАР. ЛОШАДЕЙ			Трубъ.	Къ нимъ рукавовъ.	ДРОГЪ.		Бочекъ съ тачками.	Чановъ.	Ведеръ.	Лѣстницъ.	Ушатовъ.	Багровъ.	Топоровъ.	Щитовъ.	Лопатъ.	Ломовъ.	Вилъ.	Что стоитъ содержаніе.	
			Принимавшихъ городу.	Содержимыхъ по найму.	Постарганныхъ по наряду			Лѣтнихъ.	Зимнихъ.												РУБЛИ.	КОП.
Въ Полтавѣ	1	75	45	»	»	11	18	3	»	30	»	30	4	»	9	45	3	45	16	6	19,662	55
— Гадячѣ	1	6	6	»	»	4	5	1	»	17	5	6	2	2	5	4	5	5	»	»	1,065	»
— Золотоношѣ	»	10	6	»	»	4	4	1	»	12	»	17	2	»	4	4	2	4	1	4	1,020	»
— Зеньковѣ	1	7	7	»	»	5	5	1	»	33	2	33	4	2	7	2	6	15	2	3	1,172	40
— Кобелякахъ	1	14	13	»	»	3	6	1	»	12	3	14	2	»	4	4	10	12	2	»	2,340	»
— Константиноградѣ	1	8	8	»	»	4	4	1	»	8	»	6	2	»	12	4	2	6	2	4	1,702	79
— Кременчугѣ	1	32	17	»	»	4	30	2	2	20	2	40	6	4	15	10	6	10	6	6	12,751	12
— Посадѣ Крюковѣ	1	6	6	»	»	3	15	1	»	7	»	10	4	2	8	5	4	5	4	2		
— Заштат. гор. Градижскѣ	»	»	5	»	»	5	5	1	»	5	1	4	2	»	6	2	1	8	2	1	1,000	»
— Лохвицѣ	1	9	5	»	45	4	6	1	1	6	1	6	2	1	16	3	1	10	2	4	1,379	23
— Лубнахъ	1	7	7	»	»	3	4	1	»	25	1	9	2	»	2	3	2	17	1	6	1,906	79
— Миргородѣ	1	5	5	»	»	4	4	1	»	9	1	9	2	»	2	3	1	3	2	2	998	»
— Переяславѣ	1	18	16	»	»	4	4	1	»	15	»	15	4	3	6	4	2	16	2	6	3,399	6
— Пирятинѣ	1	4	4	»	»	2	2	1	»	10	2	8	1	»	8	1	3	10	»	2	907	48
— Прилукахъ	2	23	19	»	»	5	7	2	»	20	1	20	2	»	7	6	8	10	2	»	4,590	75
— Ромнахъ	»	20	18	»	»	4	3	1	»	12	7	14	1	»	5	4	2	4	3	2	4,635	85
— Заштат. гор. Глинскѣ	»	»	»	»	»	2	2	1	»	5	»	4	2	»	2	1	2	2	»	2	100	»
— Хоролѣ	»	5	4	»	»	4	6	3	»	5	4	5	1	»	4	4	4	8	1	2	997	38
Итого	14	249	191	»	45	75	130	24	3	251	30	250	45	14	122	109	64	190	48	52	59,228	40



ТАБЕЛЬ

о состояніи пожарной части въ селеніяхъ Полтавской губерніи

за 1889 годъ.

Въ уѣздахъ.	Трубы.	Дрогъ лѣтнихъ.	Бочекъ на колесахъ.	Чановъ.	Ведеръ.	Лѣстницъ.	Ушатовъ.	Багровъ.	Топоровъ.	Щитовъ.	Лопатъ.	Ломовъ.	Вилъ.
Полтавскомъ . . .	88	35	122	9	48	6	»	74	27	6	22	4	72
Гадячскомъ . . .	92	»	293	»	»	»	»	178	»	»	»	»	32
Золотоношскомъ . . .	110	79	361	7	188	61	13	289	11	»	33	12	56
Зѣньковскомъ . . .	85	50	682	»	2,797	18	2	541	397	11	387	2	271
Кобелякскомъ . . .	86	6	140	»	189	14	»	60	115	1	4	5	14
Константиноградскомъ.	176	17	340	»	186	33	»	252	27	»	22	25	33
Кременчугскомъ . . .	74	22	87	10	45	29	9	79	17	11	16	4	28
Лохвицкомъ . . .	82	49	316	6	382	46	14	252	97	13	57	58	103
Лубенскомъ . . .	94	14	319	12	540	42	66	183	71	2	7	29	49
Миргородскомъ . . .	54	1	212	»	629	2	»	58	155	»	56	»	80
Переяславскомъ . . .	93	61	276	»	85	7	»	204	5	2	»	1	26
Пирятинскомъ . . .	122	68	479	49	488	40	20	373	162	»	160	62	161
Прилукскомъ . . .	148	»	500	54	590	1	»	289	»	9	»	»	108
Роменскомъ . . .	83	79	1,547	66	5,146	355	1,955	381	1,409	8	776	141	670
Хорольскомъ . . .	88	56	280	»	1,294	62	»	239	464	»	»	»	»
Итого . . .	1,475	537	5,954	213	12,607	716	2,079	2,452	2,958	63	1,540	343	1,703

О насильственныхъ и случайныхъ смертяхъ въ
Полтавской губерніи

за 1889 годъ.

Лица умершія насильственнымъ и случайнымъ образомъ въ 1889 году.

Города и уѣзды.

Число случаевъ смертоуб.			Жертвы смертоубійства.						Самоубійцы.	
Дѣтубійствъ новорожден- ныхъ.	Смертоубійствъ.	Итого.	Дѣтубій-ство.		Смертоубійство.		Итого.		Муж.	Жен.
			Муж.	Жен.	Муж.	Жен.	Муж.	Жен.		

Скоростижно умершія.								Жертвы случайныхъ смертей.												Всего умерло отъ насилія и случайностей.	
Отъ болѣзни.	Отъ пьянства.	Отъ неизвѣстныхъ причинъ.		Итого.		Найденны мертвыми тѣла.	Убито громомъ.	Задушено и упало съ высоты.	Сгорѣло и убито на пожарахъ.	Умерло отъ угара.	Замерзло.	Утонуло.	Укушено до смерти змѣями.	Умерло отъ другихъ случайностей.	Итого умерло.		Муж.	Жен.			
		Муж.	Ж.	Муж.	Ж.										Муж.	Жен.			Муж.	Жен.	


Въ городахъ: Полтавѣ . . .	1		1	1				1		7																			
» » Гадячѣ . . .										1																			
» » Золотоношѣ . . .										1																			
» » Зеньковѣ . . .																													
» » Кобелякахъ . . .																													
» » Константиноградѣ . . .	1		1	1				1																					
» » Кременчугѣ . . .	1	2	3	1		2		3		6	1																		
» » Градижскѣ . . .																													
» » Лохвицѣ . . .										1																			
» » Лубнахъ . . .										1																			
» » Миргородѣ . . .																													
» » Переяславѣ . . .	2		2	2				2																					
» » Пирятинѣ . . .										1																			
» » Прилукахъ . . .										2																			
» » Ромнахъ . . .										2																			
» » Глинскѣ . . .																													
» » Хоролѣ . . .																													
Итого въ городахъ . . .	5	2	7	2	3	2		4	3	22	1																		

Въ уѣздахъ: Полтавскомъ . . .	2	4	6	2		3	1	5	1	8	4																		
» » Гадячскомъ . . .	4	2	6	4		2		6		3																			
» » Золотоношскомъ . . .	3	9	12	1	2	6	3	7	5	1																			
» » Зеньковскомъ . . .	3	2	5	3		1	1	4	1	4	2																		
» » Кобелякскомъ . . .	4	4	8	3	1	4		7	1	1	1																		
» » Константиноградск. . .	2	2	4	1	1	2		3	1	4	2																		
» » Кременчугскомъ . . .	6	6	12	1	5	6		7	5	1	1																		
» » Лохвицкомъ . . .	7	1	8	4	3		1	4	4	4																			
» » Лубенскомъ . . .	3	1	4		3	1		1	3	3	3																		
» » Миргородскомъ . . .	2	7	9	1	1	6	1	7	2	5	3																		
» » Переяславскомъ . . .	7	6	13	4	3	5	1	9	4	6	2																		
» » Пирятинскомъ . . .	3	2	5	2	1	2		4	1	2																			
» » Прилуцкомъ . . .	7	1	8	3	4	1		4	4	5	2																		
» » Роменскомъ . . .	20	2	22	12	8	2		14	8	6	2																		
» » Хорольскомъ . . .	8	3	11	4	4	2	1	6	5	4	1																		
Итого въ уѣздахъ . . .	81	52	133	45	36	43	9	88	45	57	23																		

17	7	4	3	1		22	10	1		1																									
2						2																													
3						3																													
	1							1	1																										
9	4	2				11	4							1														1	1	8	3	28	8		
														1														2		2					
																										2	2	2	2	3	2				
	1							1	1					1														1	1	2	2				
4	2					4	2																				3	2	7	6					
2	1					2	1							1														1		4	1				
2		3				5																						4	1	11	1				
3	4					3	4																							5	4				
2	2					2	2																					1							

204	96	30	4	19	8	253	108	19	7	24	10	51	28	3	5	38	17	24	1	201	64	28	12	71	38	440	175	883	362				
------------	-----------	-----------	----------	-----------	----------	------------	------------	-----------	----------	-----------	-----------	-----------	-----------	----------	----------	-----------	-----------	-----------	----------	------------	-----------	-----------	-----------	-----------	-----------	------------	------------	------------	------------	--	--	--	--

А всего въ губерніи.



ВѢДОМОСТЬ

Полтавскаго Отдѣленія Крестьянскаго Поземельнаго
Банка о приобрѣтенныхъ крестьянами и казаками, при
соудѣйствіи Крестьянскаго Поземельнаго Банка, земляхъ
въ теченіи 1889 года.

В Ъ Д О М О С Т Ъ

Полтавскаго Отдѣленія Крестьянскаго Поземельнаго Банка
о приобрѣтенныхъ крестьянами и казаками земляхъ, при содѣйствіи Крестьянскаго Поземельнаго Банка, въ теченіи 1889 года.

№№ по порядку.	НАИМЕНОВАНИЕ УЪЗДОВЪ.	Число соверше- ныхъ сдѣлокъ.	Въ томъ числѣ.			Ч И С Л О		П О К У П Ш И К О В Ъ.				Количество		С У М М А П О К У П К И.					
			Обществами.	Товарищес- вами.	Отдѣльными домохозяевами.	Казаковъ.		Крестьянъ.		И Т О Г О.		купленной земли.		Выдано ссудъ изъ Крестьян- скаго Банка.		Уплачено по- купщиками изъ собственныхъ средствъ.		И Т О Г О.	
						домох.	душъ.	домох.	душъ.	домох.	душъ.	десят.	саж.	руб.	коп.	руб.	к.	руб.	к.
1	Пирятинскій	1	»	1	»	»	»	3	5	3	5	17	1,380	1,200	»	720	»	1,920	»
2	Константиноградскій	19	1	8	10	29	78	100	290	129	368	1,009	2,079	44,770	»	20,666	93	65,436	93
3	Полтавскій	12	»	3	9	16	41	9	26	25	67	122	446	6,670	»	5,930	68	12,600	68
4	Зѣньковскій	2	»	»	2	2	4	»	»	2	4	15	835	750	»	1,010	»	1,760	»
5	Кобелякскій	6	»	3	3	32	94	10	18	42	112	224	259	18,180	»	7,738	75	25,918	75
6	Прилукскій	2	»	»	2	2	6	»	»	2	6	9	2,208	449	»	951	»	1,400	»
7	Гадячскій	1	»	1	»	20	60	6	12	26	72	145	1,833	11,000	»	4,250	»	15,250	»
8	Миргородскій	5	»	4	1	22	48	18	51	40	99	215	1,738	13,550	»	9,840	»	23,390	»
9	Кременчугскій	1	»	1	»	11	43	»	»	11	43	79	240	4,700	»	900	»	5,600	»
10	Лохвицкій	3	»	2	»	5	8	3	4	8	12	36	1,067	2,440	»	1,547	»	3,987	»
Итого		52	1	23	27	139	382	149	406	288	788	1,876	85	103,709	»	53,554	36	157,263	36

ВѢДОМОСТЬ

о числѣ новобранцевъ, принятыхъ по Полтавской
губерніи въ призывъ 1889 года.

О числѣ новобранцевъ, принятыхъ въ Полтавской губерніи въ призывѣ 1889 года.

ЧИСЛОВЫЯ СВДѢНІЯ ПО УѢЗДАМЪ ПОЛТАВСКОЙ ГУБЕРНІИ.

Наименованіе сословія, происхожденія и вѣроисповѣданія.

Полтавскій.	Галачскій.	Золотоношскій.	Зѣньковскій.	Кобелякскій.	Константиноградскій.	Кременчугскій.	Лохвицкій.	Лубенскій.	Миргородскій.	Переяславскій.	Пирятинскій.	Прилукскій.	Роменскій.	Хорольскій.	Общій и тогъ по Полтавской губерніи.
-------------	------------	----------------	--------------	--------------	----------------------	----------------	------------	------------	---------------	----------------	--------------	-------------	------------	-------------	--------------------------------------

По сословіямъ:

1) Дворянъ потомственныхъ и личныхъ	3	5	19	3	5	1	6	11	3	12	6	3	4	2	2	85
2) Лицъ состоящихъ на государственной гражданской службѣ	1	»	1	»	»	1	1	»	»	»	1	»	»	1	»	6
3) Почетныхъ гражданъ потомственныхъ и личныхъ	2	»	»	»	»	5	»	»	»	4	6	»	»	7	8	32
4) Прочихъ лицъ, изъятыхъ отъ внесенія въ 10 народную перепись, а также вышедшихъ послѣ ревизіи изъ податнаго сословія	2	3	5	2	»	»	»	»	1	1	»	1	2	2	1	20
5) Купцовъ	3	2	»	»	1	4	»	»	1	»	»	2	1	»	»	14
6) Мѣщанъ и цеховыхъ.	84	37	30	17	22	21	97	20	20	14	36	20	42	30	14	504
7) Крестьянъ всѣхъ наименованій.	226	345	532	323	542	575	481	389	328	374	459	387	492	241	413	6,107
8) Прочихъ лицъ, внесенныхъ въ ревизскія сказки а равно приписанныхъ къ обществамъ послѣ ревизіи	241	1	»	»	»	»	»	»	»	»	»	»	»	268	»	510
Итого	562	393	587	345	570	607	585	420	353	405	508	413	541	551	438	7,278

По происхожденію:

1) Русскихъ, молороссіянъ и бѣлоруссовъ	517	379	570	341	563	597	521	408	341	396	483	402	527	525	430	7,000
2) Поляковъ	»	»	»	»	»	»	»	»	»	»	»	»	1	»	»	1
3) Нѣмцевъ	»	»	»	»	»	1	»	»	»	»	»	»	»	4	1	6
4) Евреевъ	45	14	17	4	7	9	64	12	12	9	25	11	13	22	7	271
Итого	562	393	587	345	570	607	585	420	353	405	508	413	541	551	438	7,278

По вѣроисповѣданіямъ:

1) Православныхъ и единовѣрцевъ	517	379	570	341	563	597	521	408	340	396	483	401	527	525	430	6,998
2) Раскольниковъ	»	»	»	»	»	»	»	»	1	»	»	1	»	»	»	2
3) Лютеранъ	»	»	»	»	»	1	»	»	»	»	»	»	»	3	1	5
4) Католиковъ	»	»	»	»	»	»	»	»	»	»	»	»	1	1	»	2
5) Евреевъ	45	14	17	4	7	9	64	12	12	9	25	11	13	22	7	271
Итого	562	393	587	345	570	607	585	420	353	405	508	413	541	551	438	7,278

о числѣ учебныхъ заведеній и учащихся въ Полтавской
губерніи

за 1889 годъ.

НАЗВАНІЕ УЧЕБНЫХЪ ЗАВЕДЕНІЙ.	Въ губернскомъ городѣ.			Въ уѣздныхъ и заштатныхъ городахъ.			Въ уѣздахъ.			ВСЕГО въ губерніи.																
	Число учебныхъ заведеній.	Число учащихся.		Число учебныхъ заведеній.	Число учащихся.		Число учебныхъ заведеній.	Число учащихся.		Число учебныхъ заведеній.	Число учащихся.															
		м. п.	ж. п.		м. п.	ж. п.		м. п.	ж. п.		м. п.	ж. п.	Обоего пола.													
Гадетскій корпусъ	1	445	»	»	»	»	»	»	»	1	445	»	445													
Институтъ благородныхъ дѣвицъ	1	»	221	»	»	»	»	»	»	1	»	221	221													
Гражданскія гимназіи	1	для мужскаго пола	417	»	2	360	»	»	»	3	777	»	777													
		для женскаго пола	»	541	4	»	845	»	»	5	»	1,387	1,386													
Дѣтскіе пріюты	2	35	88	»	»	»	»	»	»	2	35	88	123													
Реальныя училища	1	214	»	2	413	»	»	»	»	3	627	»	627													
Гражданскія прогимназіи	»	для мужскаго пола	»	»	»	»	»	»	»	»	»	»	»													
		для женскаго пола	»	»	»	5	»	393	»	»	5	»	393	393												
Духовныя семинаріи	1	414	»	»	»	»	»	»	»	1	414	»	414													
Духовныя училища	1	278	»	3	597	»	»	»	»	4	875	»	875													
Епархіальныя женскія училища	1	»	220	»	»	»	3	»	198	4	»	418	418													
Городскія училища	1	двухклассныя	»	»	8	599	»	»	»	8	599	»	599													
		трехклассныя	»	110	»	3	334	»	»	»	4	444	»	444												
Уѣздныя училища	»	»	»	3	175	»	»	»	»	3	175	»	175													
Городскія начальныя одноклассныя народныя училища Министерства Народнаго Просвѣщенія	1	для мужскаго пола	202	61	14	1,300	65	»	»	»	15	1,502	126	1,628												
		для женскаго пола		»																						
		для дѣтей обоего пола		»																						
Одноклассныя училища, подвѣдомственныя училищнымъ совѣтамъ	»	для дѣтей мужскаго пола	»	»	19	591	845	557	36,148	3,427	576	36,739	4,272	41,011												
		для дѣтей женскаго пола													»											
Образцовыя двухклассныя училища Министерства Народнаго Просвѣщенія	»	при нихъ ремеслен. классовъ	»	»	5	»	»	8	»	»	13	»	»	»												
		мужскія													»											
		женскія													»											
Образцовыя одноклас. училища Минист. Народ. Просвѣщенія	»	при нихъ ремеслен. классовъ	»	»	»	»	»	11	966	99	11	966	99	1,065												
		для дѣтей обоего пола													»											
Церковно-приходскія школы и школы грамотности	»	»	»	»	»	»	»	284	7,911	819	284	7,911	819	8,730												
Дедгтяревское ремесленное земское училище	»	»	»	»	»	»	»	1	117	»	1	117	»	117												
Частныя учебныя заведенія	1	мужскія 1-го разряда	5	»	1	12	»	»	»	»	1	5	»	5												
		» 2-го »													»											
		» 3-го »													»											
		женскія 1-го »													»											
		» 2-го »													1	45	»	»	»	»	»	»	3	»	90	90
» 3-го »	1	»	20	»	»	»	»	»	1	»	20	20														
для дѣтей обоего пола 3 раз.	3	35	32	6	26	28	»	»	»	9	61	60	121													
Училища при церквахъ иностр. испов. для дѣтей обоего пола	»	»	»	2	39	18	»	»	»	2	39	18	57													
Еврейскія училища	»	одноклассныя начальныя мужскія	80	»	1	139	»	»	»	»	1	139	»	139												
		частныя: мужскія 3-го разряда													2	97	»	»	»	7	177	»	177			
		» женскія 3-го »													3	»	62	4	»	112	»	»	7	»	174	174
		» для дѣтей обоего пола													»	»	»	»	»	»	»	»	»	»	»	»
Талмудъ-торы	»	»	»	3	311	»	»	»	»	3	311	»	311													
Хедеры, содержимые меламедами	29	306	»	155	1,347	»	»	»	»	184	1,653	»	1,653													
Итого	52	2,541	1,290	247	6,340	2,351	888	47,480	4,984	1,187	56,361	8,625	64,986													

Приложеніе къ статьѣ о ходѣ крестьянскаго дѣла.

ВѢДОМОСТЬ


О ходѣ крестьянскаго дѣла въ Полтавской губерніи

за 1889 годъ.

ВЪДОМОСТЬ

о ходѣ крестьянскаго дѣла въ Полтавской губерніи за 1889 годъ.

У ъ з д ъ.	Число ревизскихъ душъ крестьянъ выкупившихъ надѣлы посредствомъ обязательнаго выкупа.			Количество выкупленной земли съ содѣйствіемъ Правительства				Число прест. выкупившихъ надѣлы посредствомъ единовременныхъ взносовъ въ казну долга по вык. ссудѣ.				Количество земли выкупленной долгосрочными взносами.						
	Къ отчетному году.	Въ отчетномъ году.	Всего.	Къ отчетному году.		Въ отчетномъ году.		В С Е Г О.		Къ отчетному году.	Въ отчетномъ году.	Всего.	Къ отчетному году.		Въ отчетномъ году.		В С Е Г О.	
				ДЕС.	САЖ.	ДЕС.	САЖ.	ДЕС.	САЖ.				ДЕС.	САЖ.	ДЕС.	САЖ.	ДЕС.	САЖ.
Полтавскій	16,516	»	16,516	24,941	2,104 ^{1/2}	»	»	24,941	2,104 ^{1/2}	148	12	160	294	1,718	22	934	317	252
Зѣньковскій	4,523	»	4,523	6,222	2,386 ^{1/4}	»	»	6,222	2,386 ^{1/4}	56	6	62	68	730 ^{1/2}	13	33 ^{1/2}	81	764
Золотоношскій	22,100	»	22,100	45,621	238	»	»	45,621	238	80	18	98	328	2,045 ^{1/2}	64	677	393	322 ^{1/2}
Хорольскій	27,850	»	27,850	32,320	517	»	»	32,320	517	129	13	142	385	1,118 ^{1/2}	13	1,243	398	2,361 ^{1/2}
Кобелякскій	11,316	»	11,316	17,944	1,890	»	»	17,944	1,890	110	16	126	214	1,215	35	2,209 ^{1/2}	250	1,024 ^{1/2}
Роменскій	16,758	»	16,758	28,805	2,119	»	»	28,805	2,119	607	21	628	1,267	458 ^{3/4}	44	1,880 ^{1/2}	1,311	2,339 ^{1/4}
Прилукскій	27,863	»	27,863	46,843	2,104 ^{1/4}	»	»	46,843	2,104 ^{1/4}	387	28	415	945	871	68	1,571	1,014	42
Переяславскій	16,502	»	16,502	33,681	1,463	»	»	33,681	1,463	405	4	409	953	1,864 ^{3/4}	20	331	973	2,195 ^{3/4}
Кременчугскій	12,393	»	12,393	21,778	441	»	»	21,778	441	32	1	33	108	1,977 ^{1/2}	4	1,012	113	589 ^{1/2}
Константиноградскій	25,483	»	25,483	69,196	1,206 ^{1/2}	»	»	69,196	1,206 ^{1/2}	338	16	354	877	1,102 ^{1/2}	61	100	938	1,202 ^{1/2}
Пирятинскій	26,573	»	26,573	57,481	975	»	»	57,481	975	124	23	147	318	2,053	54	1,898 ^{1/2}	373	1,551 ^{1/2}
Гадачскій	16,917	»	16,917	33,098	1,700 ^{1/2}	»	»	33,098	1,700 ^{1/2}	171	8	179	668	128 ^{1/2}	23	1,918	691	2,046 ^{1/2}
Миргородскій	12,856	64	12,920	22,422	160	86	1,710	22,508	1,877	194	23	217	518	670	35	1,699	553	2,369
Лубенскій	9,573	»	9,573	15,193	1,840	»	»	15,193	1,840	100	»	100	247	522	»	»	247	522
Лохвицкій	14,456	»	14,456	21,541	1,574	»	»	21,541	1,574	179	16	195	434	1,860 ^{1/2}	22	22	456	1,882 ^{1/2}
Итого .	261,679	64	261,743	477,094	1,519	86	1,710	477,181	836	3,060	205	3,265	7,631	1,536	484	1,129	8,116	265



Приложеніе къ статьѣ о выкупныхъ платежахъ.

ВѢДОМОСТЬ


о выкупныхъ платежахъ въ Полтавской губерніи

за 1889 годъ.

ВЪДОМОСТЬ о выкупныхъ платежахъ въ Полтавской губерніи за 1889 годъ.

У В З Д Ы.	Слѣдовало поступить въ 1889 году.				Причи	
	Недоимки.		Оклада.		Недоимки.	
	РУБ.	КОП.	РУБ.	КОП.	РУБ.	КОП.
Гадячскій	»	»	91,505	53	»	»
Зеньковскій	»	»	15,083	85	»	64
Золотоношскій	»	»	79,928	52	»	»
Кобелякскій	»	»	28,454	82	24	50
Кременчугскій	»	»	35,616	45	7	92
Константиноградскій	»	»	194,235	74	»	»
Лохвицкій	»	»	44,170	87	»	»
Лубенскій	155	76	33,401	64	»	»
Миргородскій	»	»	39,193	89	40	92
Полтавскій	»	»	51,810	19	»	53
Переяславскій	88	62	75,018	91	32	93
Пирятинскій	»	»	103,261	7	»	»
Прилукскій	9	1	110,053	98	46	66
Роменскій	»	»	52,744	60	1	16
Хорольскій	62	77	66,750	66	3	38
Итого	316	16	1.021,230	72	158	64

слено.		Исключено.				Въ 1889 г. поступило.				Осталось къ 1-му Января 1890 г.					
Оклада.		Недоимки.		Оклада.		Недоимки.		Оклада.		Недоимки.		Оклада.		Всего.	
РУБ.	КОП.	РУБ.	КОП.	РУБ.	КОП.	РУБ.	КОП.	РУБ.	КОП.	РУБ.	КОП.	РУБ.	КОП.	РУБ.	КОП.
»	»	»	»	1,389	69	»	»	90,115	84	»	»	»	»	»	»
1	28	»	»	36	70	»	64	15,048	43	»	»	»	»	»	»
»	»	»	»	485	66½	»	»	79,442	85½	»	»	»	»	»	»
»	»	»	»	76	75	24	50	28,378	7	»	»	»	»	»	»
»	»	»	»	976	25	7	92	34,640	20	»	»	»	»	»	»
»	»	»	»	35	45	»	»	194,200	29	»	»	»	»	»	»
»	»	»	»	535	89	»	»	43,634	98	»	»	»	»	»	»
»	»	»	»	47	45	155	76	33,216	28	»	1	137	90	137	91
6	82	»	»	179	12	40	92	39,021	59	»	»	»	»	»	»
9	16	»	»	49	26	»	53	51,510	82	»	»	259	27	259	27
6	97	»	»	281	50	49	21	74,744	38	72	34	»	»	72	34
112	68	»	»	107	90	»	»	103,265	85	»	»	»	»	»	»
23	73	9	1	339	67	46	66	109,738	4	»	»	»	»	»	»
»	50	»	»	78	52	1	16	52,666	58	»	»	»	»	»	»
1	69	62	77	605	3	3	38	66,135	80	»	»	11	52	11	52
162	83	71	78	5,224	84½	330	68	1.015,760	½	72	35	408	69	481	4



ВѢДОМОСТЬ

Полтавскаго Отдѣленія Государственнаго Дворянскаго
Земельнаго Банка о ходѣ дѣлъ по выдачѣ ссудъ

за 1889 годъ.

У Ѣ З Д Ы.	ВСТУПИЛО ЗАЯВЛЕНІЙ О					ВЫДАЧЬ ССУДЪ.			ВЫДАНО ССУДЪ.							
	Число заявленій.	Количество земли представляемой				ВЪ ЗАЛОГЪ.	Сумма		Число выданныхъ ссудъ.	Количество земли поступившей въ залогъ.				Сумма выданныхъ ссудъ.		
		Удобной.		Неудобной.			ВСЕГО.	непрашиваем. ссуды.		Удобной.		Неудобной.			ВСЕГО.	
		ДЕСЯТИНЪ	САЖЕНЬ.	ДЕСЯТИНЪ	САЖЕНЬ.	ДЕСЯТИНЪ			САЖ.	РУБЛЕЙ	ДЕСЯТИНЪ	САЖЕНЬ	ДЕСЯТИНЪ	САЖЕНЬ.		ДЕСЯТИНЪ
Гадячскій	10	3,724	451	37	1,318	3,761	1,769	121,958	7	4,168	489	65	1,605	4,233	2,094	103,200
Зеньковскій	8	2,071	429	40	26	2,101	455	87,504	3	858	2,101	20	584	879	285	49,300
Золотоношскій	8	16,716	1,581	208	742	16,924	2,323	191,600	3	1,644	1,976	33	2,107	1,678	1,683	71,200
Кобелякскій	12	6,250	303	144	340	6,394	643	341,700	2	1,657	652	36	2,096	1,694	348	38,700
Константиноградскій	20	12,606	2,145	504	1,592	13,111	1,337	462,400	8	2,854	1,927	15	1,943	2,870	1,470	87,400
Кременчугскій	6	2,286	1,543	41	565	2,327	2,108	202,000	8	3,394	540	46	987	3,440	1,527	150,000
Лохвицкій	10	2,363	478	58	604	2,421	1,082	156,900	6	5,684	1,769	69	1,399	5,754	768	310,500
Лубенскій	12	6,902	2,244	102	492	7,005	336	322,100	4	3,037	242	88	909	3,125	1,151	223,900
Миргородскій	4	1,531	1,414	33	739	1,564	2,153	80,000	2	829	1,831	15	581	845	12	27,000
Переяславскій	10	4,533	1,968	155	2,113	4,689	1,681	263,800	10	5,059	1,622	159	2,281	5,219	1,503	208,700
Пирятинскій	13	5,998	234	54	1,045	6,052	1,279	527,350	9	4,597	1,931	173	777	4,771	308	246,700
Полтавскій	12	3,712	1,628	90	2,328	3,803	1,556	282,700	12	18,293	1,719	443	2,220	18,737	1,539	875,600
Прилукскій	8	7,268	1,873	55	1,133	7,324	606	241,150	7	3,376	2,342	66	1,448	3,443	1,390	96,200
Роменскій	11	2,029	705	6	726	2,035	1,431	65,520	10	1,675	921	159	694	1,834	1,615	56,400
Хорольскій	17	7,058	2,391	26	947	7,085	938	360,900	10	4,579	2,321	72	1,991	4,652	1,912	189,300
Итого	161	85,055	187	1,559	310	86,614	497	3,707,582	101	61,713	783	1,468	22	63,181	805	2,734,100

