

А. 911
32

~~22914~~



ОБЗОРЪ

Подольской губерніи

за 1907 годъ.


1907



ОБЗОРЪ

Подольской губернии

за 1907 годъ



8911

~~22914.~~



ОБЗОРЪ

Подольской губерніи

за 1907 годъ.

39

Библиотека № 10 ССБ

7



ОРЗОРЪ

41008


Подольской губернии

39 1907 годъ



Печатно-издательский отдел
1907 г.

Бглавленіе.



I. Естественныя производительныя силы губерніи и экономическая дѣятельность ея населенія.

	СТРАИ.
а) Земледѣліе	1
б) Обеспеченіе народнаго продовольствія	7
в) Другія отрасли сельскаго хозяйства	9
Лѣсоводство	9
Луговодство	13
Скотоводство	13
Коневодство	14
Пчеловодство	16
Виноградарство и винодѣліе	17
Садоводство и огородничество	18
Табаководство	30
г) Промыслы городскаго и сельскаго населенія	31
1) Ремесла	31
2) Кустарные промыслы	32
3) Горные промыслы	33
д) Фабрично-заводская промышленность	34
Сахароваренное производство	36
Винокуренное производство	38
Крупчато-мукомольное производство	40
Дѣятельность фабричной инспекціи въ губерніи	41
е) Торговля	42
Общія данныя	42
Питейная торговля	43
Ярмарочная торговля	44
Судоходство по р. Днѣстру	45
ж) Численность населенія губерніи и движеніе его	47

II. Подати и повинности.

Окладные и другіе сборы	54
а) Окладные сборы	54



б) Другіе разнаго рода сборы	55
в) Акцизные сборы	57
Таможенные сборы	59
Городскіе доходы и расходы	59
Натуральныя повинности	63
Подводная, дорожная и этапная повинности	63
Воинская квартирная повинность	64
Воинская повинность	65

III. Благоустройство и благочиніе.

Зданія и строенія	74
Ремонтъ казенныхъ зданій вѣдомства М. Вн. Д	75
Постройка и ремонтъ церквей	76
Дороги, мосты и паромвыя переправы	76
Почта и телеграфъ	77
Народная нравственность	81
Арестанты, тюрьмы и исправит. арест. отдѣленіе	83
Расколь	83
Пожары	84

IV. Народное здравіе и общественное призрѣніе.

Медицинскій персоналъ	92
Аптеки	93
Оспопрививаніе	94
Заболѣваемость и смертность	94
Болѣзни эпидемическія	94
Паразитарныя	96
Прочія болѣзни	96
Санитарное состояніе губерніи и санитарный надзоръ	96
Эпизоотіи	97
Больницы, богадѣльни, амбулаторіи и благотворительныя учрежденія	100
Амбулаторія	107
Благотворительныя учрежденія	110
Насильственные и внезапные случаи смерти	120

V. Народное просвѣщеніе.

Учебныя заведенія и народное образованіе	123
Среднія учебныя заведенія	128

Учебныя заведенія духовнаго вѣдомства	130
Народныя начальныя училища	131
Церковно-приходскія школы	136
Казенныя еврейскія училища	139
Библіотеки, книжныя магазины и лавки	140

VI. О ходѣ крестьянскаго дѣла.

Общія данныя	141
Положеніе выкупнаго дѣла	142
Положеніе чиншевого дѣла	142
Крестьянское самоуправленіе	143
Губернское страхованіе	143
Операціи подольскаго отдѣленія Крестьянскаго поземельнаго банка	144

VII. Казенная продажа питей.

Краткій обзоръ казенной винной операціи	146
Ректификація спирта	147
Устройство и оборудованіе складовъ	147
Медицинская помощь	149
Обороты складовъ	151
Казенныя винныя лавки	152
Частныя питейныя заведенія	156
Нарушеніе Положенія о казен. продажѣ питей	157
Финансовыя результаты	168

Статистическія вѣдомости.

№ №
вѣдом.

Вѣд. о посѣвѣ и урожаѣ хлѣбовъ	1
„ о цѣнахъ на рабочія силы (приложеніе къ вѣдомости № 1, лит. А).	
„ о состояніи хлѣбныхъ запасовъ (приложеніе къ той же вѣдомости, лит. Б).	
„ о состояніи продовольственныхъ капиталовъ (приложеніе къ той же вѣд., лит. В).	
„ о фабрикахъ и заводахъ	2
„ о движеніи населенія	3
„ о численности населенія, съ распредѣленіемъ по сословіямъ (прилож. къ вѣд. № 3, лит. А).	

„ о численности населенія, съ распредѣленіемъ по вѣроисповѣданіямъ (прилож. къ вѣд. № 3, лит. Б).	
„ о поступленіи сборовъ	4
„ о распредѣленіи недоимокъ по городамъ и уѣздамъ (прил. къ вѣдом. № 4).	
„ о доходахъ и расходахъ городовъ	5
„ о составѣ городского представительства (приложеніе къ вѣдомости № 5).	
„ о числѣ и родѣ преступленій	6
„ о числѣ арестантовъ (прилож. къ вѣд. № 6).	
„ о пожарахъ	7
„ о состояніи пожарной части (приложеніе къ вѣдомости № 7).	
„ о насильственныхъ и случайныхъ смертяхъ	8
„ о числѣ учебныхъ заведеній и учащихся	9
„ о численности и земельномъ положеніи крестьянъ	10
„ объ исполненіи воинской повинности	11
„ о числѣ ремесленниковъ	12
„ о числѣ каменныхъ и деревянныхъ строеній . . .	13

О П Е Ч А Т К И.

<i>Страница.</i>	<i>Строка.</i>	<i>Напечатано.</i>	<i>Слѣдуетъ читать.</i>
5	13 снизу	отношенія	отношеніе
7	3 сверху	посредниковъ	посредниковъ
14	Во второй сверху таблицѣ перечисленія уѣздовъ.	Валтскій	Балтскій
	Тамъ-же подъ этой таблицей.	1897	1907
17	6 снизу.	однихъ	однимъ
19	19 сверху.	Кузьминчикѣ	Кузьминчикѣ
"	Тамъ-же (въ итогѣ)	1008	1800
24	14 сверху.	6	60
"	16 "	60	6
"	23 "	находность	доходность
26	10 снизу.	Лѣсовѣхъ	Лѣсовыхъ
28	1 сверху.	094	490
30	11 снизу.	34.876	34867
31	5 сверху.	до 4-хъ	до 3-хъ
"	2 снизу (въ таблицѣ).	7441	7444
33	6 сверху.	Ю. З. ж. о.	Ю. З. ж. д.
"	12 снизу.	Вутѣ	Бушѣ
34	11 сверху	1.646.	1.646 руб.
"	15 "	уѣдѣ	уѣздѣ
"	24 "	котораго	изъ котораго
35	Сверху въ таблицѣ производительности заводовъ въ первой строкѣ числъ.	1906 г. 1.637.644	1907 г. 1.654.519
		1906 г. 1.654.519	1907 г. 1.637.644
38	8 снизу	тнoшеніе	отношеніе
41	2 снизу	34.260	30.260
46	11 снизу	634.401	634.491
53	Въ таблицѣ, во второй графѣ числъ, въ 7-й строкѣ сверху	83,2	88,2

<i>Страница.</i>	<i>Строка.</i>	<i>Напечатано.</i>	<i>Слѣдуетъ читать.</i>
53	Тамъ-же въ таблицѣ въ первой графѣ чиселъ, во 2-й строкѣ снизу	2.482,5	2.482,4
61	7 снизу.	0,4	0,4 ^{0/0}
62	3 сверху.	Сачъница	Сальница
64	13 „	замскихъ	земскихъ
„	17 „	наличныя	наличныя
67	16 „	1151	1051.
71	9 снизу.	всѣ	внѣ
74	6 сверху.	кимен.	камен.
76	6 снизу.	выгодой	Выгодой
78	4 сверху.	1535936.	1635936.
80	12 „ (заголовокъ).	телеграфному	телеграфному
84	3 сверху	пула	пола
94	10 „	составляясь	составлялась
99	5 „	сибирскан	сибирская
„	9 „	Одновременно на лошадахъ.	Одновременно на лошадяхъ
106	9 снизу.	зу	за
108	1 сверху.	консультинтовъ	консультантовъ
„	10 „	4134	4139
111	12 снизу.	отчетному	отчетномъ
116	17 сверху.	саножния	сапожная
125	12 снизу.	516	510
129	2 снизу.	училащѣ	училищѣ
130	13 сверху.	449-ти	499-ти
133	2 снизу.	риспредѣляются	распредѣляются
134	9 „	окончувшихъ	окончившихъ
137	10 „	1.824 прихоескихъ	1.894 приходскихъ
140	1 сверху.	Бобліотеки	Библіотеки
145	1 снизу, въ четвертомъ итогѣ таблицы.	386.572,48	386.472,48

ОБЗОРЪ ПОДОЛЬСКОЙ ГУБЕРНІИ за 1907 годъ.

I. Естественныя и производительныя силы губерніи и экономическая дѣятельность ея населенія.

а) Земледѣліе.

(Приложеніемъ къ этой
статьѣ служитъ вѣдо-
мость № 1-ый).

Холодная въ началѣ весна отчетнаго 1907 года, а затѣмъ сухая и жаркая почти до конца мая (20-хъ чисель) не могла благоприятствовать нормальному развитію вообще хлѣбовъ и особенно *озимыхъ*, которые въ довольно значительной части своей погибли и были перепажаны. Начавшіеся въ 20—25 числахъ мая мѣсяца дожди, въ нѣкоторыхъ мѣстахъ даже обильные, хотя и поправили немного уцѣлѣвшіе съ весны *озимые*, однако послѣдніе были рѣдки, заросли сорными травами и признавались вообще неудовлетворительными или плохими. Болѣе замѣтное въ благоприятномъ отношеніи вліяніе дождей было на озимую пшеницу, давшую мѣстами посредственный сборъ, но въ то-же время пшеница пострадала отъ гессенской мухи. Вообще, судя по общему своду данныхъ сельско-хозяйственной статистики, урожай *озимыхъ* хлѣбовъ въ 1907 году въ Подольской губерніи получился почти повсемѣстно *плохой*; лишь въ нѣкоторыхъ мѣстахъ трехъ уѣздовъ: Брацлавскаго, Винницкаго и Могилевскаго урожай ржи по пробному умолоту опредѣлялся немного лучше, отъ 50⁰/₀ до 75⁰/₀ средняго урожая. *Яровые хлѣба*, благодаря совпавшимъ съ періодомъ ихъ развитія дождямъ, въ общемъ дали хорошій урожай. Слабѣе другихъ

хлѣбовъ была яровая пшеница; кукуруза дала средній сборъ, картофель и сахарная свекловица вполне удовлетворительный.

Холодъ и сухость весны, неблагоприятно отразившіеся на урожаѣ озимыхъ хлѣбовъ, въ то-же время предупредили развитіе *вредныхъ насекомыхъ* на поляхъ; изъ этихъ вредителей наблюдалась, по сравнительно значительному району распространенія, только гессенская муха на посѣвахъ пшеницы и отчасти ячменя, но нигдѣ это насекомое не причинило особенно чувствительнаго поврежденія хлѣбамъ; было отмѣчено также появленіе на хлѣбахъ шведской мухи и пилильщика, тли на горохѣ и долгоносика на свекловицѣ, однако и эти паразиты поврежденій угрожающаго характера не причинили.

Площадь дѣятельности въ губерніи *ливней и града* въ 1907 году намного меньше, чѣмъ въ предыдущемъ 1906 году; сильнѣе эта дѣятельность выразилась, судя по размѣру площади, въ Проскуровскомъ и Летичевскомъ уѣздахъ и на югѣ губерніи—въ Балтскомъ уѣздѣ. Вся площадь поврежденій (озимыхъ и яровыхъ посѣвовъ) отъ града и ливней въ 1907 году опредѣлилась въ 6.481 дес.; тогда какъ въ 1906 году было повреждено 18.415 дес. Убытокъ отъ поврежденій опредѣленъ въ 1907 году по даннымъ губернскаго по крестьянскимъ дѣламъ присутствія въ 132.745 руб., т. е. всего 18,9% суммы убытковъ прошлаго 1906 года, опредѣлявшейся по тѣмъ же даннымъ въ 701.078 рублей.

Вся указанная выше площадь поврежденій посѣвовъ въ 1907 году отъ града и ливней распредѣляется по уѣздамъ губерніи такъ:

У ѣ з д ы.	Озимые хлѣба въ десятинахъ.	Яровые хлѣба въ десятинахъ.	Общая сумма убытковъ въ рубляхъ.
Каменецкій	—	306	14.685
Проскуровскій	834	479	25.370
Летичевскій	211	846	12.065
Литинскій	—	345	18.400
Винницкій	—	—	—
Брацлавскій	60	120	10.000

Гайсинскій	230	589	22.000
Ольгопольскій	—	—	—
Балтскій	245	838	15.555
Ямпольскій	66	346	8.650
Могилевскій	290	370	3.800
Ушицкій	85	221	2.220
Итого	2.021	4.460	132.745
	6.481 десятина.		

Изъ этой общей площади поврежденныхъ посѣвовъ 84,04% (5447 дес.) приходится на долю крестьянскихъ земель, съ убытками въ 102.960 руб.; остальную площадь поврежденной составляютъ земли частновладѣльческія.

Урожай фруктовъ въ отчетномъ году получился въ губерніи ниже средняго. Вишни дали нѣсколько лучшей сборъ; груши и сливы, по преимуществу, были плохи, а яблоки не дали почти урожая. Виноградъ въ количественномъ отношеніи далъ небольшой сборъ, но по качеству былъ хорошъ. *Сборъ овощей*, какъ обыкновенно, былъ разнообразенъ въ разныхъ мѣстностяхъ, хотя по общему выводу сельско-хозяйственной статистики отнесенъ къ разряду удовлетворительныхъ. Урожай арбузовъ и дынь былъ среднимъ.

Ростъ травъ, задержанный сначала холодами, а потомъ засухой, быстро поправился съ наступленіемъ благоприятной, съ конца мая мѣсяца, погоды и травы признавались не только удовлетворительными, но и хорошими; хуже травы получились на суходолахъ, въ лѣсахъ и степяхъ.

Уборка озимыхъ и яровыхъ хлѣбовъ, благодаря хорошей сухой погодѣ, прошла при вполне нормальныхъ условіяхъ; приступили хозяева къ уборкѣ озимыхъ въ половинѣ іюля мѣсяца и уже къ началу августа большинство озимыхъ было убрано; яровые убирались въ періодъ съ 20—25 іюля по 20 августа.

Недостатка *въ рабочихъ рукахъ* во время уборки хлѣбовъ вообще не ощущалось; въ этомъ отношеніи свѣдѣнія сельско-хозяйственной статистики поясняютъ, что только въ немногихъ случаяхъ наблюдался недостатокъ въ рабочихъ

и то, по преимуществу, уже во время уборки яровыхъ хлѣбовъ. Цѣны на рабочихъ въ періодъ уборки хлѣбовъ стояли высокія.

Посѣвъ и урожай озимыхъ и яровыхъ хлѣбовъ и картофеля въ 1907 году опредѣляется по своему размѣру такимъ сопоставленіемъ цифровыхъ данныхъ:

	Въ 1906 году:	Въ 1907 году:
подъ посѣвомъ состояло	1937.686 ³ / ₄ дес.	1.873.264 дес.
на нихъ посѣяно . . .	2.699.449 ¹ / ₄ четв.	2.799.915 ³ / ₄ четв.
съ нихъ снято	22.774.772 ¹ / ₄ „	18.482.281 ¹ / ₂ „

Эти данныя свидѣтельствуютъ, что при уменьшеніи въ отчетномъ году, сравнительно съ 1906 годомъ, площади посѣва на 3,3% и количество снятаго хлѣба уменьшилось по сравненіи съ тѣмъ же 1906 годомъ на 18,8%; между тѣмъ количество употребленныхъ на посѣвы сѣмянъ въ отчетномъ году превысило на 100.466¹/₂ четверт. количество употребленныхъ въ 1906 году сѣмянъ. Такое соотношеніе объясняется тѣмъ, что, по сравненіи съ предыдущимъ годомъ, въ отчетномъ 1907 году, вслѣдствіе плохого, какъ пояснено выше, состоянія озимыхъ хлѣбовъ, послѣдніе были перепажены и мѣстами на половину и даже больше.

Обращаясь къ степени урожая „самъ“ и сравнивая данныя по роду хлѣбовъ за отчетный и предшествовавшій годы, получимъ слѣдующее:

Х л ѣ б а:	Урожай „самъ“	
	1906 г.	1907 г.
а) <i>озимые.</i>		
Пшеница	8,4	3,4
Рожь	7,9	2,8
б) <i>Яровые.</i>		
	1906 г.	1907 г.
Яровая пшеница	5,4	5,4
Овесъ	5,9	6,4
Ячмень	7,3	9,3
Гречиха	6,6	5,9
Остальные яровые хлѣба	13,8	9,8
Картофель	9,8	9,2

Этимъ сравненіемъ выясняется, что въ отчетномъ году, при плохомъ урожаѣ озимыхъ хлѣбовъ, урожаѣ яровыхъ въ общемъ не уступалъ предшествовавшему 1906 году, превзойдя его по урожаю овса и ячменя. Такіе выводы объ урожаѣ яровыхъ хлѣбовъ въ 1907 году подтверждаются и данными Центрального Статистическаго Комитета по опредѣленію процентнаго отношенія урожая яровыхъ хлѣбовъ отчетнаго года къ урожаю тѣхъ-же хлѣбовъ предшествовавшаго 1906 года и къ среднему урожаю за пятилѣтіе 1902—1906 г., принятымъ за 100. Эти данныя поясняютъ слѣдующее:

	% отношеніе урожая 1907 г. къ урожаямъ:	
	средн. за пятилѣтіе.	
	1902—1906 г.	1906 г.
Яровые хлѣба (безъ овса и картофеля)	114,3	96,7
Овесь	111,3	127,8
Картофель	106,9	88,8

Изъ такихъ сопоставленій видно, что урожаѣ яровыхъ хлѣбовъ 1907 года, какъ и пояснено выше, подлежитъ отнесенію къ числу хорошихъ.

Совершенно иное получается при опредѣленіи урожая всѣхъ вообще хлѣбовъ отчетнаго года, т. е. включая и озимые хлѣба, давшіе въ 1907 году плохой урожай. Въ этомъ случаѣ процентное отношенія рѣзко измѣняется, принимая размѣры лишь немного выше 50% средняго, а именно: % отношеніе къ средн. за пятилѣтіе 1902—1906 г. получается 64,0, а къ урожаю 1906 года всего только 57,6. На основаніи этихъ данныхъ урожай вообще всѣхъ хлѣбовъ въ отчетномъ 1907 году надлежитъ отнести, слѣдуя принятой въ сельскохозяйственной статистикѣ классификаціи урожаяевъ, къ числу *неудовлетворительныхъ*.

Подъ сѣнокосами всѣхъ наименованій въ отчетномъ году состояло 66.884¹/₂ дес. Укосъ сѣна съ одной казенной десятины для сѣнокосовъ всѣхъ наименованій опредѣлился съ колебаніями отъ 86—310 пудовъ; по среднему-же выводу одна десятина давала: на заливныхъ и низменныхъ сѣнокосахъ

сахъ 235 пуд., на лѣсныхъ 80 пуд., сѣходольныхъ и степныхъ 130 пуд. и сѣянныхъ—170 пудовъ.

Сѣвъ озимыхъ хлѣбовъ (на 1908 годъ) въ отчетномъ году, благодаря засухѣ, продолжался почти три мѣсяца. Ранній сѣвъ на парахъ при благопріятныхъ условіяхъ, приблизительно съ 10-го августа, могли произвести только немногіе землевладѣльцы, такъ какъ большинство землевладѣльцевъ, преимущественно мелкихъ, и крестьяне въ это время были еще заняты уборкой и полевыми работами и не успѣли приготовить пара. Средній сѣвъ продолжался съ конца августа и въ теченіе сентября въ періоды перепадавшихъ небольшихъ дождей, хотя въ большинствѣ случаевъ сѣвъ производился въ сухую землю. Поздній сѣвъ былъ главнымъ образомъ въ крестьянскихъ хозяйствахъ въ серединѣ октября послѣ хорошихъ дождей и продолжался до конца этого мѣсяца.

Всходы озимыхъ хлѣбовъ, въ общемъ по губерніи, пошли въ зиму въ плохомъ состояніи. Удовлетворительны всходы были только ранняго сѣва, благодаря перепадавшимъ въ сентябрѣ небольшимъ дождямъ; средній сѣвъ далъ всходы очень неровные съ большими плѣщинами на поляхъ, а поздній сѣвъ въ большинствѣ случаевъ вовсе не далъ всходовъ.

Движеніе *цѣнъ на хлѣба* поясняется слѣдующими данными о размѣрахъ среднихъ сентябрьскихъ цѣнъ за послѣдніе три года:

<i>Родъ хлѣбовъ.</i>	<i>Цѣны въ рубляхъ за одинъ пудъ.</i>		
	<i>1905 г.</i>	<i>1906 г.</i>	<i>1907 г.</i>
Озимая пшеница	0,72	0,69	1,30
Рожь	0,57	0,56	1,15
Ячмень	0,55	0,54	0,76
Овесъ	0,53	0,59	0,69
Кукуруза	0,62	0,60	0,75
Гречиха	0,79	0,73	0,93

Сбытъ свободнаго остатка зернового хлѣба въ отчетномъ году производился обычнымъ, по мѣстнымъ условіямъ, способомъ: крупныя помѣщичьи экономіи направляли зерно преимущественно въ г. Одессу, а изъ хозяйствъ мелкихъ и

крестьянскихъ избытокъ хлѣба сбывался на мѣстныхъ базарахъ.

б) **Обеспеченіе народнаго продовольствія.** Данныя произведеннаго съѣздами мировыхъ посредниковъ разсчета свидѣтельствуютъ, что изъ общаго количества 18.482.281^{1/2} четвертей собраннаго въ отчетномъ году хлѣба требовалось для удовлетворенія продовольственныхъ нуждъ населенія губерніи въ періодъ 1907—1908 г. слѣдующее (приблизительно) количество:

а) *На посылку:*

Озимаго	983.878 ^{1/4}	} четвертей.
Ярового	1.203.807 ^{1/2}	
Картофеля	673.354	
Итого	2.861.039 ^{3/4}	

б) *На продовольствіе:*

Озимаго	2.797.684	} четвертей.
Ярового	3.069.605	
Картофеля	1.904.668 ^{1/2}	
Итого	7.771.957 ^{1/2}	

в) *На винокуреніе и другія надобности:*

Озимаго	289.828 ^{1/4}	} четвертей.
Ярового	775.451 ^{1/2}	
Картофеля	777.721	
Итого	1.843.000 ^{3/4}	

Всего же согласно этому расчету требовалось въ отчетномъ году 12.475.998 четвертей; слѣдовательно, свободная наличность всѣхъ родовъ хлѣба опредѣлилась въ количествѣ 6.006.283^{1/2} четвертей. Этотъ излишекъ, сравнительно съ такимъ же излишкомъ предыдущаго 1906 года, представляетъ уменьшеніе на 3.121.435^{3/4} четверт. По особо произведенному разсчету, изъ указанной свободной наличности отчетнаго года на долю собственно крестьянскаго населенія было опредѣлено 792 520^{7/12} четверт., въ томъ числѣ озимаго и ярового хлѣба 193.186^{1/12} четверт. и 599.334^{1/2} четверт. картофеля.

Крестьянскіе *хлѣбные запасы* въ отчетномъ году, по даннымъ губернскаго по крестьянскимъ дѣламъ присутствія,

опредѣлялись въ такихъ размѣрахъ: къ 1-му января 1907 г. находилось въ запасныхъ магазинахъ: озимаго хлѣба — 1.961.551,6 пуд. и ярового — 624.474,31 пуд.; въ ссудахъ и недоимкахъ—озимаго 704.122,5 пуд. и ярового 348.774,36 пуд. За пополненіемъ въ теченіе отчетнаго года крестьянскими обществами части ссудъ и недоимокъ и за выполненіемъ операціи по выдачамъ въ теченіе того же года ссудъ на посѣвы, продовольствіе и для переосвѣженія зерна, оставалось на лицо въ магазинахъ къ 1-му января 1908 года озимаго хлѣба 1.571.931,24 пуд. и ярового—508.795,26 пуд.; въ долгу же на крестьянскихъ обществахъ (ссуды и недоимки) оставалось къ тому же сроку озимаго 984.341,12 пуд. и ярового—436.544,14 пуд. (таблица № 1, лит. Б.). Засимъ, кромѣ запасовъ хлѣба въ натурѣ, въ отчетномъ году состояли на учетѣ и денежные запасы крестьянскихъ обществъ подъ наименованіемъ *общественныхъ крестьянскихъ продовольственныхъ капиталовъ*. Наличность этихъ капиталовъ, хранимыхъ вкладами въ учрежденіяхъ Государственнаго Банка, къ 1-му января 1908 года опредѣлялась въ 3.621.091 руб. 63¹/₂ коп.; кромѣ того, числилось въ ссудахъ и недоимкахъ на крестьянскихъ обществахъ 390.794 руб. 87¹/₄ коп. (таблица № 1, лит. В.).

Кромѣ указанныхъ выше крестьянскихъ продовольственныхъ капиталовъ имѣются еще слѣдующіе: а) *губернскій продовольственный капиталъ* и б) *мѣстный сословный продовольственный капиталъ*. Первый капиталъ, какъ состоящій въ непосредственномъ распоряженіи Министерства Внутреннихъ Дѣлъ, хранился въ вѣдѣніи губернскаго по крестьянскимъ дѣламъ присутствія только въ той своей части, которая числится на учетѣ въ наличныхъ деньгахъ и въ отчетномъ году составляла къ 1 января 1908 года сумму въ размѣрѣ 40.635 р. 15 коп.; о размѣрѣ другой части капитала, обращенной въ процентныя бумаги, точныхъ свѣдѣній въ губернскомъ присутствіи въ отчетномъ году еще не имѣлось. Второй изъ поименованныхъ выше капиталовъ—сословный продовольственный въ отчетномъ году составлялъ къ 1 января 1908 года всего сумму въ размѣрѣ 195.446 р. 82 коп., въ томъ числѣ процентными бумагами 166.600 руб. и наличными деньгами 28.846 руб. 82 коп. Наличныя деньги обоихъ капиталовъ

хранятся въ вѣдѣніи губернскаго по крестьянскимъ дѣламъ присутствія по книжкамъ безсрочныхъ вкладовъ каменецъ-подольскаго отдѣленія Государственнаго Банка, а процентныя бумаги второго капитала—въ депозитахъ того же губернскаго присутствія по каменецкому казначейству.

в) Другія отрасли
сельскаго хозяйства.

Лѣсоводство.

Надзоръ по охранѣ и защитѣ лѣсовъ въ губерніи отъ опустошительныхъ рубокъ возложенъ на мѣстный губернскій лѣсоохранительный комитетъ, которому принадлежитъ общее наблюденіе за правильной постановкой этого дѣла; фактичeskій-же надзоръ по охранѣ лѣса на мѣстахъ ввѣренъ въ губерніи 15-ти лѣсничимъ лѣснаго вѣдомства и ихъ помощникамъ, при ближайшемъ наблюденіи спеціально назначеннаго для сего особаго лѣснаго ревизора—инструктора, а также при содѣйствіи чиновъ мѣстной полиціи.

Дѣятельность чиновъ мѣстнаго лѣснаго надзора въ 1907 году выразилась въ составленіи 121-го протокола о производствѣ мѣстныхъ изслѣдованій, въ томъ числѣ 26 по расчисткамъ. Кромѣ сего, составлено 8 протоколовъ по вопросамъ объ обязательномъ облѣсеніи и 11 протоколовъ по нарушенію Положенія о сбереженіи лѣсовъ, причемъ въ 10-ти случаяхъ возбуждены преслѣдованія (на сумму 17.438 руб. 32 коп.).

Лѣсоохранительный комитетъ въ теченіе года разрѣшилъ расчистить въ 132 случаяхъ 4.362 десятины, въ томъ числѣ: подъ временное сельско-хозяйственное пользованіе и сады 319 д., по представленіи залога въ обезпеченіе исправнаго искусственнаго облѣсенія 101 дес., для казеннаго лѣснаго Управленія 17 дес. и по другимъ случаямъ 3.925 дес. Изъ послѣдней площади 151 дес. разрѣшено расчистить замѣнь искусственно облѣсенныхъ, такъ что безъ замѣны разрѣшено 3.773 дес. Тѣмъ же комитетомъ утверждено 21 планъ хозяйства для дачъ незащитныхъ, въ общемъ на площади 638 десят. Въ теченіе года возбуждено было комитетомъ, какъ упомянуто выше, 19 преслѣдованій за нарушеніе Положенія о сбереженіи лѣсовъ, въ общемъ, на сумму 17.438 р. 32 коп. Присуждено-же въ теченіе года взысканій съ лѣсовладельцевъ, на сумму 258 руб. 50 коп.

Численность и размѣры площадей лѣсныхъ дачъ въ губерніи, подчиненныхъ надзору лѣсоохранительнаго комитета, поясняется слѣдующими данными:

а) Лѣсовъ, подчиненныхъ надзору лѣсоохранительнаго комитета, состоитъ:

У ѣ з д ы.	Число дачъ.	Общая площадь (въ десятинахъ).
1) Каменецкій	254	26.284
2) Проскуровскій	178	11.152
3) Летичевскій	300	38.683
4) Литинскій	407	35.790
5) Винницкій	236	35.871
6) Брацлавскій	201	32.651
7) Гайсинскій	158	26.650
8) Ольгопольскій	143	52.061
9) Балтскій	273	48.441
10) Ямпольскій	323	23.863
11) Могилевскій	298	23.148
12) Ушицкій	267	31.700
Итого	3.038	386.294

б) Въ томъ числѣ: лѣсовъ казенныхъ лѣсного вѣдомства:

У ѣ з д ы.	Число дачъ.	Общая площадь (въ десятинахъ).
1) Каменецкій	6	3.927
2) Проскуровскій	—	—
3) Летичевскій	11	17.124
4) Литинскій	9	5.310
5) Винницкій	6	5.708
6) Брацлавскій	2	2.381
7) Гайсинскій	15	8.906
8) Ольгопольскій	9	8.425
9) Балтскій	15	15.450
10) Ямпольскій	11	4.014
11) Могилевскій	2	826
12) Ушицкій	8	7.709
Итого	94	79.780

в) *лѣсовъ удѣльнаго вѣдомства:*

У ѣ з д ы.	Число дачъ.	Общая площадь (въ десятинахъ).
1) Брацлавскій	1	6.507
2) Гайсинскій	2	880
3) Ольгопольскій	1	4.020
4) Балтскій	3	7.165
Итого	7	18.572

г) *лѣсовъ, принадлежащихъ церквамъ, монастырямъ, городамъ и другимъ установленіямъ:*

У ѣ з д ы.	Число дачъ.	Общая площадь (въ десятинахъ).
1) Каменецкій	20	138
2) Проскуровскій	36	212
3) Летичевскій	41	566
4) Литинскій	35	360
5) Винницкій	46	450
6) Брацлавскій	49	799
7) Гайсинскій	26	176
8) Ольгопольскій	28	280
9) Балтскій	29	352
10) Ямпольскій	57	415
11) Могилевскій	48	920
12) Ушицкій	34	385
Итого	449	5.053

д) *лѣсовъ частныхъ землевладѣльцевъ:*

У ѣ з д ы.	Число дачъ.	Общая площадь (въ десятинахъ).
1) Каменецкій	228	22.219
2) Проскуровскій	142	10.940
3) Летичевскій	248	20.993
4) Литинскій	363	30.120
5) Винницкій	184	29.713
6) Брацлавскій	149	22.965
7) Гайсинскій	115	16.689
8) Ольгопольскій	105	39.336
9) Балтскій	226	25.474
10) Ямпольскій	255	19.434

11) Могилевскій	248	21.402
12) Ушицкій	225	23.606
Итого		2.488 282.891

и е) въ томъ же числѣ заключаются лѣса, не признанные защитными, но эксплуатируемые по утвержденнымъ лѣсоохранительнымъ комитетомъ планамъ хозяйства:

У ѳ з д ы.	Число дачь.	Общая площадь (въ десятинахъ).
1) Каменецкій	171	23.050
2) Проскуровскій	94	10.921
3) Летичевскій	128	19.200
4) Литинскій	148	22.157
5) Винницкій	80	25.351
6) Брацлавскій	76	20.443
7) Гайсинскій	64	18.398
8) Ольгопольскій	72	31.273
9) Балтскій	113	24.681
10) Ямпольскій	136	17.848
11) Могилевскій	157	22.916
12) Ушицкій	149	26.322
Итого		1.388 262.560

Число-же дачь защитныхъ, съ утвержденными планами хозяйства, въ общемъ по губерніи достигаетъ лишь 12-ти, съ общою площадью въ 1.349 десят., и по отдѣльнымъ уѣздамъ дачи эти распредѣляются такъ:

У ѳ з д ы.	Число дачь.	Общая площадь (въ десятинахъ).
1) Ольгопольскій	2	425
2) Ямпольскій	6	617
3) Ушицкій	4	307
Итого		12 1.349

Въ депозитѣ Комитета въ обезпеченіе правильности облѣсенія площадей, взаимнъ разрѣшенныхъ къ расчисткѣ къ 1 января 1907 года, состояло 91.674 руб. 37 коп. Въ теченіе 1907 года поступило 7.323 руб., всего 98.997 руб. 37 к.

Изъ означенной суммы возвращено владѣльцамъ 1.076 руб.
 Къ 1 января 1908 г. состояло въ наличности 97.921 р. 37 к.

Луговоеводство.

Въ отчетномъ году *кормовыми травами* засеяно было въ губерніи 25.215 десятинъ въ 11-ти уѣздахъ, а именно:

У ѣ з д ы.		Д е с я т и н ы.	
1) Ямпольскій . .	4.628	7) Балтскій . . .	1.650
2) Проскуровскій . .	3.879	8) Гайсинскій . .	1.641
3) Винницкій . . .	3.301	9) Ольгопольскій .	1.450
4) Могилевскій . .	2.733	10) Ушицкій . . .	895
5) Каменецкій . . .	2.618	и 11) Летичевскій . .	660
6) Брацлавскій . .	1.760		

Сравнительно съ 1906 годомъ, размѣры травосѣянія въ губерніи увеличились,—въ общемъ на 1.862 десятины или на 8,0⁰/о.

Скотоводство.

Въ 1907 году *общее число головъ разнаго рода скота* въ губерніи опредѣлялось въ 2.311.168, въ томъ числѣ: *лошадей*—541.066 (въ томъ числѣ рабочихъ—455.245, или 84,1⁰/о), *рогатаго скота* 631.983 (въ томъ числѣ рабочего 286.226, или 45,2⁰/о), *овецъ простыхъ*—664.988, *овецъ тонкорунныхъ*—26.117, *свиней* 429.589, *козъ*—17.405 и, наконецъ, *ословъ и муловъ*—20.

Сравнительно съ предшествовавшимъ 1906 годомъ, въ общемъ наличность скота *уменьшилась* на 45.468 головъ, или на 1,9⁰/о. Въ частности же, *уменьшилось* число лошадей—на 1.728 или на 0,3⁰/о, число рогатаго скота—на 6.746, или на 1,0⁰/о, число овецъ простыхъ—на 31.331, или на 4,4⁰/о, число овецъ тонкорунныхъ на 281, или на 1,0⁰/о, число свиней на 5.068, или на 1,1⁰/о и число козъ на 314, или на 1,7⁰/о. Процентное отношеніе къ общему числу головъ скота въ губерніи численности головъ указанныхъ выше разрядовъ скота таково: лошадей—23,4⁰/о, рогатаго скота—27,3⁰/о, овецъ простыхъ—28,9⁰/о, овецъ тонкорунныхъ—1,1⁰/о, свиней—18,6⁰/о и козъ—0,7⁰/о.

По уѣздамъ общее количество скота распредѣлялось такъ:

Ч и с л о с к о т а

У ѣ з д ы.	Лоша- дей.	Рогата- го ско- та.	Овецъ про- стыхъ.	Сви- ней.	Козь.	Ословъ и му- ловъ.	Итого.
1) Каменецкій .	51.946	72.339	42.076	30.317	870	—	197.548
2) Проскуровскій .	57.188	47.277	35.184	46.544	376	—	186.569
3) Летичевскій .	37.081	37.626	30.632	19.277	667	—	125.283
4) Литинскій . .	52.775	49.269	54.721	45.912	298	—	202.975
5) Винницкій . .	38.299	55.422	55.335	33.927	401	—	183.384
6) Брацлавскій .	32.220	34.596	81.698	51.674	2.819	—	203.007
7) Гайсинскій . .	39.776	43.253	68.773	30.193	891	20	182.906
8) Ольгопольскій	37.622	44.686	51.625	34.848	2.428	—	171.209
9) Балтскій . . .	71.662	96.107	89.676	47.696	4.921	—	310.002
10) Ямпольскій . .	58.469	65.817	39.799	48.576	2.029	—	214.690
11) Могилевскій .	27.490	38.136	46.852	7.096	739	—	120.313
12) Ушицкій . . .	36.538	47.455	68.617	33.529	966	—	187.105
Всего въ губерніи	541.066	631.983	664.988	429.589	17.405	20	2.285.051

Кромѣ сего, 26.117 штукъ тонкорунныхъ овецъ распре-
дѣлялись по уѣздамъ такъ:

У ѣ з д ы.	Число тонко- рунныхъ овецъ	У ѣ з д ы.	Число тонко- рунныхъ овецъ
1) Каменецкій . .	656	6) Гайсинскій . . .	107
2) Проскуровскій	800	7) Валтскій	1.200
3) Летичевскій .	1.080	8) Ямпольскій . . .	4.882
4) Литинскій . .	1.197	9) Могилевскій . .	279
5) Винницкій . .	7.300	10) Ушицкій	8.616

Въ Брацлавскомъ и Ольгопольскомъ уѣздахъ тонкорун-
ныхъ овецъ въ 1897 году не разводили.

Затѣмъ, приведенное выше общее количество скота въ
отчетномъ году распредѣлялось между помѣщиками, крестья-
нами и другими лицами слѣдующимъ образомъ:

	О в е ц ь .							Итого.
	Лоша- дей.	Рога- таго скота.	Про- стыхъ.	Тонко- рун- ныхъ.	Сви- ней.	Козь.	Ословъ и му- ловъ.	
У помѣщиковъ	109.838	123.907	27.878	26.091	48.127	628	20	336.489
У крестьянъ .	398.631	465.672	622.733	—	350.588	1.289	—	1.838.913
У друг. лицъ ,	32.597	42.404	14.377	26	30.874	15.488	—	135.766
Итого .	541.066	631.983	664.988	26.117	429.589	17.405	20	2.311.168

Коневодство.

Коневодство въ губерніи развито весьма незначительно,
по крайней мѣрѣ—коневодство сельско-хозяйственное почти
повсемѣстно въ губерніи находится въ неудовлетворитель-
номъ состояніи.

Въ губерніи (въ м. *Балинъ*, Каменецкаго уѣзда) учреждена съ 1864 года казенная заводская конюшня (депо), принадлежащая вѣдомству государственнаго коннозаводства; въ конюшнѣ этой, по свѣдѣніямъ за отчетный 1907 годъ, содержалось 70 жеребцовъ, въ томъ числѣ: чистокровныхъ англійскихъ — 17, орлово-ростопчинскихъ — 12, полукровныхъ англійскихъ — 23, рысистыхъ — 3 и рабочихъ — 15. Для удобства случки, въ отчетномъ году, жеребцы были распределены въ 38 пунктахъ Подольской, Волынской и Бессарабской губерній, причемъ собственно на Подольскую губернію приходилось 29 пунктовъ. Къ тому же случному періоду состояло кромѣ того 41 постоянный пунктъ (23—въ Под., 11—въ Бессараб. и 7—въ Волын. губ.), на которыхъ было 71 жеребецъ, причисленный къ казенной заводской конюшнѣ, въ томъ числѣ: арабскихъ — 2, чистокровныхъ англійскихъ — 8, англо-арабскихъ — 2, полукровныхъ — 48, орлово-ростопчинскихъ — 1, рысистыхъ — 3 и рабочихъ — 7. Всего случено было 4.278 кобылъ, въ томъ числѣ—помѣщичьихъ 2.401, крестьянскихъ 1.291 и принадлежащихъ другимъ лицамъ—586.

Въ отчетномъ году, 24 іюня, въ г. Каменцѣ была устроена, при участіи названнаго депо, выставка крестьянскихъ сельско-рабочихъ лошадей. На эту выставку доставлено было 137 лошадей по-преимуществу крестьянскихъ, изъ коихъ награждено: по верховому сорту—6 кобылъ и 47 годовиковъ денежными преміями на 400 руб., а также почетными—1 серебряною и 4 бронзовыми медалями и 3 похвальными листами, и по рабочему сорту—4 жеребца, 9 кобылъ и 97 годовиковъ денежными преміями на 250 руб. и почетными—2 серебряными и 4 бронзовыми медалями.

Въ предѣлахъ Подольской губерніи находится нѣсколько частныхъ заводовъ, содержимыхъ мѣстными землевладѣльцами. Такихъ заводовъ насчитывалось въ губерніи въ отчетномъ году 88, на нихъ содержалось 2.209 матокъ и 246 жеребцовъ-производителей; приплодъ на этихъ заводахъ опредѣлился за 1907 годъ въ 1.500 головъ. Въ частности, по каждому уѣзду въ отдѣльности, эти частные конскіе заводы распредѣлялись:

У ѣ з д ы.	Число за- водовъ.	На заводахъ.		Количество приплода.
		Матокъ.	Жеребцовъ.	
Каменецкій	17	340	53	237
Проскуровскій	10	213	16	140
Летичевскій	3	34	5	21
Литинскій	9	130	22	107
Винницкій	6	160	17	91
Брацлавскій	3	180	15	95
Гайсинскій	6	118	18	94
Ольгопольскій	4	68	15	60
Балтскій	16	383	38	275
Ямпольскій	4	275	24	165
Могилевскій	7	185	17	130
Ушицкій	3	123	6	85
Итого по губерніи	88	2.209	246	1.500

По сравненію съ предыдущимъ годомъ, общее число частныхъ конскихъ заводовъ въ губерніи увеличилось на 4; число матокъ, по сравненію съ 1906 годомъ, въ отчетномъ году увеличилось на 124 (съ 2.085 на 2.209), и число заводского приплода на 45 (съ 1.455 на 1.500); уменьшилось же число жеребцовъ производителей на 41 (съ 287 на 246).

Пчеловодство.

Въ отчетномъ году насчитывалось въ губерніи ульевъ, или пней,—146.596, сравнительно съ предыдущимъ годомъ на 63.565 ульевъ болѣе; при этомъ собрано было 31.015 пудовъ меда и 10.031 пудъ воску; по сравненію съ 1906 годомъ, въ первомъ случаѣ болѣе на 7.462 пуда, а во второмъ на 3.978 пуд. Максимальныя цѣны на медъ въ отчетномъ году держались отъ 4-хъ руб. (у. Каменецкій) до 12 руб. (у. Гайсинскій) за пудъ. Пудъ же воску стоилъ въ продажѣ отъ 15-ти руб. (у. Балтскій) до 35 руб. (у. Ушицкій).

По уѣздамъ всѣ цифровыя данныя, относящіяся къ пчеловодству, представляются въ слѣдующемъ видѣ:

У ѣ з д ы.	Число пней.	Получено (въ пудахъ).		Цѣны (въ рубляхъ).	
		Меда.	Воска.	Меда.	
				отъ	до
Каменецкій	38.291	2.718	1.109	4—8	18—25
Проскуровскій	18.858	6.341	1.203	5—6	18—24

Летичевскій . . .	5.200	1.135	280	5—8	22—27
Литвинскій . . .	17.601	4.600	600	5	24
Винницкій . . .	24.394	5.146	3.083	5--9	20—27
Брацлавскій . . .	2.650	1.470	460	6—8	18—25
Гайсинскій . . .	2.119	553	220	7—12	19—25
Ольгопольскій . . .	6.647	1.542	583	6—8	18—20
Балтскій . . .	9.582	2.445	480	5—8	15—30
Ямпольскій . . .	5.255	1.160	474	7—8	20—24
Могилевскій . . .	5.999	1.905	639	6—8	20—26
Ушицкій	10.000	2.000	900	6—10	25—35
Всего . . .	146.596	31.015	10.031	4—12	15 - 35

Какъ медь, такъ и воскъ находятъ себѣ сбытъ на мѣстныхъ базарахъ, гдѣ тотъ и другой скупаются евреями для перепродажи. Для вывоза-же за предѣлы губерніи воскъ, и медь закупаются обычно торговцами въ м. Голованевскѣ, Балтскаго уѣзда, и на ярмаркахъ: въ г. Балтѣ, а также—въ м. м. Ярмолиццахъ, Проскуровскаго, и м. Меджибожѣ, Летичевского уѣзда.

Виноградарство и винодѣліе.

Разведеніе винограда имѣетъ мѣсто въ пяти уѣздахъ Подольской губерніи: Ольгопольскомъ, Балтскомъ, Ямпольскомъ, Могилевскомъ и Ушицкомъ. Подъ виноградниками въ 1907 году занято было около 1.097-ми десятинъ, изъ коихъ свыше 175 десятинъ приходилось на долю Ольгопольскаго уѣзда, гдѣ самыя большіе виноградники: *Каменскій, Строиневскій, Рашковскій и Хрустовскій*. Въ названныхъ пяти уѣздахъ существуетъ и *винодѣліе*; впрочемъ только въ одномъ изъ нихъ—Ольгопольскомъ—получаются вина удовлетворительнаго качества изъ виноградника въ м. Каменкѣ. За каменское вино обыкновенно платятъ отъ 15 до 18 рублей за ведро; въ остальныхъ-же уѣздахъ цѣны за ведро мѣстнаго вина колеблются между однихъ и пятью рублями. Въ отчетномъ году всего вина выдѣлано было въ губерніи 51.313 ведеръ. Въ отчетномъ году болѣе другихъ далъ уѣздъ Ольгопольскій 30.000 ведеръ, затѣмъ—Балтскій 15.600 ведеръ, Ямпольскій 4.700 ведеръ, а Могилевскій уѣздъ далъ только 1.013 ведеръ.

80647

Садоводство и огородничество.

Общее количество земли, состоящее под садами въ губерніи достигаетъ до 37.892 десятинъ 354 квадр. саж., что составляетъ 0,9% всего пространства губерніи. Болѣе другихъ изобилуютъ садами уѣзды: Летичевскій, Брацлавскій, Ольгопольскій, Ушицкій, Гайсинскій и Балтскій. Такъ какъ мелкіе сады, особенно крестьянскіе, ускользаютъ отъ регистраціи, то возможно, что указанная выше площадь подъ садами нѣсколько ниже дѣйствительной. Сады площадью отъ пяти десятинъ регистрируются, какъ имѣющіе въ большинствѣ случаевъ промышленное значеніе. Въ настоящее время число такихъ садовъ въ губерніи простирается до 192-хъ, общее пространство земли подъ ними достигаетъ до 2.372 десятинъ 2.220 кв. саж. Приводимыя ниже данныя поясняютъ распредѣленіе этихъ садовъ и нѣкоторыя о нихъ свѣдѣнія по-уѣздно.

1. Въ Каменецкомъ уѣздѣ.

При с. *Куявъ*; владѣльч., на 23 десят.; 2.425 насажд.; не эксплуатируется.

При с. *Княже*; владѣльч.; на 21 десят.; 7.060 насажд.; приносятъ дохода 800 руб. въ годъ.

— с. *Привороты*; влад. на 10 десят.; 3.740 насажд.; приносятъ дохода до 600 руб.

— с. *Б. Яромирки*; владѣльч.; на 8 десят.; 1.898 насажд.; ежегодная доходность опредѣляется въ 600 руб.

— с. *Лошковцахъ*; владѣльч.; на 7 десят.; 1.500 насажд.; не эксплуатируется.

— с. *Красноставцахъ*; владѣльч.; на 6 дес.; 1.410 насажд.; средняя годовая доходность—200 руб.

— с. *Шидловцахъ*; владѣльч. на 6 десят. 1.800 саж.; 790 насажд.; средняя годовая доходность—400 руб.

— с. *Гукотъ*; владѣльч.; на 6 десят.; 860 насажд.; средняя доходность—500 руб.

— с. *Сыкиринцахъ*; владѣльч.; на 7 дес.; 1.275 насажд.; средняя годовая доходность—100 руб.

— с. *Боднароткъ*; владѣльч.; на 9 десят.; 945 насажд.; средняя годовая доходность—400 руб.

— *Жабинцахъ*; владѣльч.; на 6 десят.; 1.900 насажд.; средняя годовая доходность—300 руб.

- При с *Завадинцахъ*; владѣльч.; на 6 десят.; 1.150 насажд.; средняя годовая доходность—200 руб.
- с. *Удріевцахъ*; владѣльч.; на 6 десят. 420 насажд.; средняя годовая доходность—150 руб.
- *Голенищевъ*; владѣльч. на 6 десят.; 620 насажд.; средняя годовая доходность—350 руб.
- м. *Маковъ*; владѣльч.; на 21 десят.; свѣдѣнія о количествѣ насаждений не имѣется; средняя годовая доходность—900 руб.
- с. *Княжполь*; владѣльч.; на 23 десят.; свѣдѣній о количествѣ насаждений не имѣется; средняя годовая доходность—1.050 руб.
- д. *Зеленой*; владѣльч.; на 8 десят.; 900 насажд.; средняя годовая доходность—300 руб.
- м *Ляникорунъ*; владѣльч.; на 5 десят.; 550 насажд.; средняя годовая доходность—300 руб.
- с. *Ивахновцахъ*; владѣльч.; на 5 десят.; 600 насажд.; средняя годовая доходность—300 руб.
- с. *Кузьминчикъ*; владѣльч.; на 5 дес.; 700 насажд.; средняя годовая доходность—200 руб.

Итого въ уѣздѣ 20 садовъ, на 193 дес. 1.008 кв. саж.

2. Въ Проскуровскомъ уѣздѣ.

- При м. *Черномъ Островъ*; владѣльч.; на 17 десят.; 2.300 насажд.; средняя годовая доходность 700 руб.
- — владѣльч.; на 14 дес.; 358 насажд.; средняя годовая доходность—450 руб.
- с. *Гречаной*; владѣльч.; на 8 десят.; 1.200 насажд.; средняя годовая доходность—200 руб.
- с. *Водыкахъ*; владѣльч.; на 7 десят.; 1.600 насажд.; средняя годовая доходность—400 руб.
- с. *Климашевкѣ*; владѣльч.; на 6 десят.; 1.350 насажд.; средняя годовая доходность—300 руб.
- с. *Большой Бубновкѣ*; владѣльч.; на 5 десят.; 353 насажд.; средняя годовая доходность—250 руб.
- одной изъ усадебъ „*Волыей Горы*“ (предм. м Чернаго Острова); владѣльч.; на 6 десят.; 1.500 насажд.; не эксплуатируется.

- При с. *Кумановъ*; владѣльч.; на 6 десят.; 300 насажд.; средняя годовая доходность—250 руб.
- с.с. *Куровкѣ и Жалевкѣ*; владѣльч.; на 6 десят.; 800 насажд.; средняя годовая доходность—200 руб.
- с. *Ланковцахъ*; владѣльч.; на 5 десят.; 262 насажд.; средняя годовая доходность—120 руб.
- с. *Сарновъ*; владѣльч.; на 8 десят.; 600 насажд.; средняя годовая доходность—240 руб.
- с. *Соломной*; владѣльч.; на 10 десят.; 600 насажд.; средняя годовая доходность—200 руб.
- д. *Мочулинцахъ*; владѣльч.; на 7 десят.; 390 насажд.; средняя годовая доходность—100 руб.

Итого въ уѣздѣ 13 садовъ на 101 десятинѣ.

3. Въ Летичевскомъ уѣздѣ.

- При с. *Янчинцахъ*; владѣльч.; на 12 десят.; свѣдѣній о количествѣ насажденій не имѣется, средняя годовая доходность—100 руб.
- с. *Инатовцахъ*; владѣльч.; на 8 десят.; 470 насажд.; средняя годовая доходность—700 руб.
- с. *Войтовцахъ*; владѣльч.; на 8 десят.; 1.235 насажд.; средняя годовая доходность—300 руб.
- с. *Теперовкѣ*; владѣльч.; на 6 десят.; 230 насажд.; средняя годовая доходность—150 руб.
- с. *Ставицкѣ*; крестьян.; на 7 десят.; 1.380 насажд.; средняя годовая доходность—150 руб.
- с. *Пилиповскихъ Коричинцахъ*; владѣльч.; на 6 десят.; 2.520 насажд.; средняя годовая доходность—600 руб.
- с. *Зяньковцахъ*; владѣльч.; на 12 десят.; 1.373 насажд.; средняя годовая доходность—1.000 руб.
- м. *Снитовкѣ*; владѣльч.; на 7 десят.; 2.448 насажд.; средняя годовая доходность—1.200 руб.
- с. *Охримовцахъ*; владѣльч.; на 14 десят.; 2.206 насажд.; средняя годовая доходность—1.600 руб.
- с. *Барановкѣ*; владѣльч.; на 6 десят.; 1.057 насажд.; средняя годовая доходность—460 руб.
- с. *Женишковцахъ*; владѣльч.; на 20 десят.; 6.153 насажд.; средняя годовая доходность—1.200 руб.

- При с. *Ходакахъ*; владѣльч.; на 20 десят.; 5.800 насажд.; средняя годовая доходность—1.200 руб.
- с. *Заинцахъ*; владѣльч.; на 10 десят.; 3.600 насажд.; средняя годовая доходность—1.500 руб.
- с. *Шелиховской Слободкѣ*; владѣльч.; на 8 десят.; 1.325 насажд.; средняя годовая доходность—300 руб.
- *томъ-же селеніи*; владѣльч.; на 10 десят.; 1820 насажд.; средняя годовая доходность—300 руб.
- с. *Маниковцахъ*; владѣльч.; на 12 десят.; 2.450 насажд.; средняя годовая доходность—1.200 руб.
- д. *Луки*; владѣльч.; на 8 десят.; 2.000 насажд.; средняя годовая доходность—1.000 руб.
- с. *Фащевкѣ*; владѣльч.; на 6 десят.; 1.200 насажд.; средняя годовая доходность—1.000 руб.
- с. *Ясковцахъ*; владѣльч.; на 6 десят.; 1.200 насажд.; средняя годовая доходность—800 руб.
- с. *Янковцахъ*; владѣльч.; на 6 десят.; 1.050 насажд.; средняя годовая доходность—850 руб.
- с. *Коржовцахъ*; владѣльч.; на 6 десят.; 1.000 насажд.; средняя годовая доходность—600 руб.
- с. *Красноселкѣ*; владѣльч.; на 8 десят.; 1.800 насажд.; средняя годовая доходность—800 руб.

Итого въ уѣздѣ 22 сада, на 206 десятинахъ.

4. Въ Литинскомъ уѣздѣ.

- При с. *Новоселии Забужской*; владѣльч.; на 10 десят.; 890 насажд.; средняя годовая доходность—450 руб.
- д. *Рожкѣ Микулинскомъ*; владѣльч.; на 7 десят.; 656 насажд.; средняя годовая доходность—320 руб.
- с. *Яновцахъ*; крестьянскаго поземельнаго банка; на 6 десят.; 1.240 насажд.; средняя годовая доходность—450 руб.
- с. *Почапинцахъ*; крестьян.; на 13 десят.; 480 насажд.; средняя годовая доходность—400 руб.
- с. *Стодульцахъ*; владѣльч.; на 20 десят.; 382 насажд.; средняя годовая доходность—1.260 руб.

- При с. *Бауриновцахъ*; владѣльч.; на 12 десят.; 158 насажд.; средняя годовая доходность—190 руб.
- с. *Севериновки*; владѣльч.; на 15 десят.; 242 насажд.; средняя годовая доходность—1.300 руб.
- с. *Ровь*; владѣльч.; на 15 десят.; 1220 насажд.; средняя годовая доходность—890 руб.
- с. *Дашиковцахъ*; владѣльч.; на 5 десят.; 522 насажд.; средняя годовая доходность—300 руб.
- с. *Заставцахъ*; владѣльч.; на 6 десят.; 1.420 насажд.; средняя годовая доходность—400 руб.
- с. *Березовкѣ - Полевой* на 12¹/₂ десят.; 3.840 насажд.; средняя годовая доходность—900 руб.
- с. *Бичевой*; владѣльч.; на 6 десят.; 1.400 насажд.; средняя годовая доходность—480 руб.
- с. *Голодыкахъ*; владѣльч.; на 15 десят.; 413 насажд.; средняя годовая доходность—790 руб.
- с. *Головчинцахъ*; владѣльч.; на 8 десят.; 468 насажд.; средняя годовая доходность—500 руб.
- м. *Старый-Синявь*; владѣльч.; на 8 десят.; 2.405 насажд.; средняя годовая доходность—800 руб.
- *томъ же мѣстечкѣ*; владѣльч.; на 8 десят.; 1.640 насажд.; средняя годовая доходность—300 руб.
- с. *Коростовцахъ*; владѣльч.; на 5 десят.; 170 насажд.; средняя годовая доходность—270 руб.

Итого въ уѣздѣ 17 садовъ, на 171 дес. 1.200 кв. саж.

5. Въ Винницкомъ уѣздѣ.

- При с. *Носковцахъ*; владѣльч.; на 25 десят.; 3.433 насажд.; средняя годовая доходность—800 руб.
- с. *Кудіевцахъ*; владѣльч.; на 12 десят.; 2.156 насажд.; средняя годовая доходность—350 руб.
- с. *Демидовкѣ*; владѣльч.; на 12 десят.; 1.702 насажд.; средняя годовая доходность—300 руб.
- с. *Носковецкой слободкѣ*; владѣльч.; на 7 десят.; 940 насажд.; средняя годовая доходность—200 руб.
- с. *Майданъ Чепельскомъ*; владѣльч.; на 6¹/₂ десят.; 907 насажд.; средняя годовая доходность—500 руб.

- При м. *Стрижавкѣ*; владѣльч.; на 6 десят.; 580 насажд.;
средняя годовая доходность—200 руб.
- с. *Якушинцахъ*; владѣльч.; на 6 десят.; 1.000 насажд.;
средняя годовая доходность—1.000 руб.
- с. *Зарванцахъ*; владѣльч.; на 25 десят.; 1.100 насажд.;
средняя годовая доходность—1.000 руб.
- с. *Шереметкѣ*; владѣльч.; на 8 десят.; 1.200 насажд.;
средняя годовая доходность—600 руб.
- с. *Пятничанахъ*; владѣльч.; на 8 десят.; 700 насажд.;
средняя годовая доходность—800 руб.
- с. *Шершняхъ*; владѣльч.; на 10 десят.; 1.500 насажд.;
средняя годовая доходность—600 руб.
- с. *Сутискахъ*; владѣльч.; на 12 десят.; до 5.000 насажд.;
средняя годовая доходность—1.500 руб.
- с. *Бохоникахъ*; владѣльч.; на 5 десят.; 410 насажд.;
средняя годовая доходность—500 руб.
- с. *Писаревкѣ*; владѣльч.; 20 десят.; 860 насажд.; сред-
няя годовая доходность 2.000 руб.
- с. *Лукъ-Мелешковской*; владѣльч.; на 15 десят.; 1.600 на-
сажд.; средняя годовая доходность—1.500 руб.
- м. *Калиновкѣ*; владѣльч.; на 11 десят.; 1.070 насажд.,
средняя годовая доходность—1.100 руб.
- с. *Гулевицахъ*; владѣльч.; на 10 десят.; 1.600 насажд.;
средняя годовая доходность—1.000 руб.
- с. *Черепашинцахъ*; владѣльч.; на 5 десят.; 390 насажд.;
средняя годовая доходность—500 руб.

Итого въ уѣздѣ 18 садовъ, на 203 дес. 1.200 кв. саж.

6. Въ Брацлавскомъ уѣздѣ.

- При м. *Вороновицѣ*; влад.; на 10 десят.; 3.480 насажд.; средн.
годов. доходность—800 руб.
- с. *Ковалевкѣ*; влад.; на 15 десят.; 215 насажд.; средн.
годов. доходность—1000 руб.

Итого въ уѣздѣ 2 сада, на 25 десятинахъ.

7. Въ Ольгопольскомъ уѣздѣ.

- При с. *Балановкѣ*; влад.; на 77 десят.; 12000 насажд., средняя годовая доходность—1600 руб.
- м. *Бершадн*; принадл. Преображен. монастырю; на 8 дес.; 1.310 насажд.; средн. годов. доходность—450 руб.
- томъ-же мѣстечкѣ; владѣльч.; на 5 десят.; 1.099 насажд.; средняя годовая доходность—250 руб.
- с. *Грушкѣ*; влад.; на 10 десят.; средняя годовая доходность—550 руб.
- *Кукулахъ*; влад.; на 10 десят.; средняя годовая доходность—300 руб.
- с. *Дмитрашковкѣ*; влад.; на 6 десят.; 1.200 насажд.; средняя годов. доходность—600 руб.
- м. *Рашиковъ*; влад.; на 6 десят.; 7.500 насажд.; средн. годовая доходность—1.100 руб.
- с. *Студеной*; влад.; на 60 десят.; 1.535 насажд.; средн. годов. доходность—300 руб.
- м. *Занитковъ*; владѣльч.; на 9 десят.; 1.910 насажд.; не эксплуатируется.
- с. *Бештаньковъ*; владѣльч.; на 25 десят.; 4.200 насажд.; не эксплуатируется.
- м. *Каменкѣ*; владѣльч.; на 9 десят.; 1.500 насажд.; средн. годов. находность—1.100 руб.
- ферм. *Якубовкѣ*; влад.; на 45 десят. 1.200 насажд. { Сдаются въ аренду, по 1 р. 30 к.
- с. *Джугастрѣ*; влад.; на 10 десят.; 840 насажд. { за каждое плодое дерево.
- с. *Сумовкѣ*; влад.; на 6 десят.; 700 насажд.; средняя годов. доходность—600 руб.
- При с. *Устьѣ*; Удѣльн. вѣд.; на 15 десят.; 525 насажд.; средн. годовая доходность—1.600 руб.
- м. *Чечельникѣ*; владѣльч.; на 13 дес.; 4.000 насажд.; не эксплуатируется.
- с. *Чарноминѣ*; влад.; на 10 десят.; 2.200 насажд.; средн. годов. доходность—500 руб.

Итого въ уѣздѣ 17 садовъ, на 324 дес.

8. Въ Балтскомъ уѣздѣ.

- При м. *Окнахъ*; влад.; на 25 десят.; 1.786 насажд.; средняя годовая доходность—2.500 руб.
- с. *Нестойтъ*; влад.; на 18 десят.; 4.400 насажд.; не эксплуатируется.
- с. *Гедеримъ*; влад.; на 12 десят. 1.360 насажд.; средн. годов. доходность—300 руб.
- м. *Рыбницъ*; влад.; на 80 десят.; 12.000 насажд.; средн. годовая доходность—2.000 руб.
- — — — на 20 десят.; 12.100 насажд.; средн. годов. доходность—1.800 руб.
- — — — на 10 десят.; 4.380 насажд.; средн. годов. доходность—700 руб.
- с. *Журъ*; влад.; на 40 десят.; 3.130 насажд.; средняя годовая доходность—4.000 руб.
- *Дойбанахъ*; влад.; на 6 десят.; 1.120 насажд.; средняя годов. доходность—200 руб.
- с. *Вахвацинахъ*; влад., на 6 десят.; 830 насажд.; средняя годов. доходность—160 руб.
- с. *Попенкахъ*; влад.; на 8 десят.: 1.720 насажд.; средн. годов. доходность—350 руб.
- д. *Маломъ-Бобрискъ*; влад.; на 10 десят.; 560 насажд.; средн. годов. доходность—100 руб.
- м. *Кривомъ-Озеръ*; крестьян.; на 10 десят.; 540 насажд.; средн. годов. доходность—200 руб.
- д. *Оныськовой*; влад.; на 10 десят.; 3.875 насажд.; средн. годов. доходность—500 руб.
- с. *Курачихъ-Лозахъ*; влад.; на 13 десят.; 11.100 насажд.; средн. годов. доходность—600 руб.
- д. *Михалевскъ*; влад.; на 11 десят.; 151 насажд.; средн. годов. доходность—250 руб.
- м. *Яорлыкъ*; влад.; на 15 десят.; 1.680 насажд.; средн. годов. доходность—400 руб.
- м. *Песчаной*; влад.; на 6 десят.; 619 насажд.; средн. годов. доходность—800 руб.

Итого въ уѣздѣ 17 садовъ, на 305 десятинахъ.

9. Въ Ямпольскомъ уѣздѣ.

- При д. *Моевкѣ*; владѣльч.; на 10 десят.; 1.640 насажд. средняя годовая доходность—1.000 руб.
- с. *Боровкѣ*; владѣльч.; на 25 десят.; 506 насажд.; средняя годовая доходность—160 руб.
- *Писаревкѣ*; владѣльч.; на 12 десат.; 308 насажд.; средняя годовая доходность—320 руб.
- м. *Дзыювкѣ*; владѣльч.; на 20 десят.; 3.121 насажд.; средняя годовая доходность—1.000 руб.
- м. *Цекиновкѣ*; владѣльч.; на 8 десят.; 2.980 насажд.; средняя годовая доходность—500 руб.
- с. *Кетросохъ*; владѣльч.; на 21 десят.; 5.396 насажд.; средняя годовая доходность—1.600 руб.
- с. *Грушкѣ*; владѣльч.; на 7 десят.; 274 насажд.; средняя годовая доходность—350 руб.
- м. *Черневицахъ*; владѣльч.; на 20 десят.; 1.173 насажд.; средняя годовая доходность—1.100 руб.
- с. *Писаревкѣ Русской*; владѣльч.; на 10 десят.; 1.890 насажд.; средняя годовая доходность—350 руб.
- с. *Велодіевцахъ*; влад.; на 12 десят.; 259 насажд.; средняя годовая доходность—250 руб.
- с. *Брезовкѣ*; влад.; на 18 десят.; 1.295 насажд.; средняя годовая доходность—600 руб.
- с. *Вилахъ Ярусскихъ*; влад.; на 6 десят.; 233 насажд.; средняя годовая доходность—200 руб.
- *томъ-же селеніи*; влад.; на 5 десят.; 250 насажд.; средняя годовая доходность—200 руб.
- с. *Рагнахъ Львовыхъ*; влад.; на 12 десят.; 2.575 насажд.; средняя годовая доходность—2.500 руб.
- с. *Янкуловѣ*; влад.; на 7 десят.; 650 насажд.; средняя годовая доходность—300 руб.
- с. *Краснянкѣ*; влад.; на 9 десят.; 8.960 насажд.; средняя годовая доходность—1.500 руб.
- с. *Иванковцахъ*; влад.; на 10 десят.; 620 насажд.; средняя годовая доходность—700 руб.
- с. *Качковкѣ*; влад.; на 10 десят.; 1.900 насажд.; средняя годовая доходность—780 руб.

- При с. *Вилахъ Томашпольскихъ*; влад.; на 20 десят.; 650 насажд.; средняя годовая доходность—200 руб.
- с. *Малой Русавъ*; влад.; на 35 десят.; 1.450 насажд.; средн. годов. доходность—1.000 руб.
- с. *Яланицъ*; влад.; на 10 десят.; 1.877 насажд.; средн. годов. доходность—635 руб.
- с. *Александровкь*; влад.; на 10 десят.; 450 насажд.; не эксплуатируется.
- с. *Антополь*; влад.; на 10 десят.; 1.200 насажд.; средн. годов. доходность—700 руб.
- с. *Деребчинъ*; влад.; на 10 десят.; 2.686 насажд.; средн. годов. доходность—1.500 руб.
- с. *Стъль*; влад.; на 5 десят.; 900 насажд.; средн. годов. доходность—300 руб.

Итого въ уѣздѣ 25 садовъ на 322 десятинахъ.

10. Въ Могилевскомъ уѣздѣ.

- При м. *Ярышевъ*; влад.; на 6 десят.; 4.953 насажд.; средн. годов. доходность—660 руб.
- с. *Кукавкь*; влад.; на 12 десят.; 6.659 насажд.; средняя годовая доходность—350 руб.
- с. *Серебрии*; влад.; на 10 десят.; 2.000 насажд.; средн. годовая доходность—150 руб.
- с. *Неми*; владѣльч.; на 6 десят.; 765 насажд.; не эксплуатируется.
- с. *Жеребловкь*; владѣльч.; на 6 десят.; 1.120 насажд.; сред. годов. доходность—170 руб.
- с. *Михайловцахъ*; владѣльч.; на 18 десят.; 5.050 насажд.; средняя годовая доходность—1.200 руб.
- м. *Лушницъ*; владѣльч.; на 6 десят.; 2.054 насажд.; средняя годовая доходность—700 руб.
- с. *Карповкь*; влад.; на 20 десят.; 3.050 насажд.; пока не эксплуатируется.
- с. *Бѣлишинъ*; владѣльч.; на 6 десят.; 490 насажд.; сред. годов. доходность—600 руб.
- с. *Нагорянахъ*; владѣльч.; на 6 десят.; 1.300 насажд.; средн. годов. доходность—350 руб.

- При с. *Суповкѣ* и м. *Снитковѣ*; владѣльч.; на 8 десят.; 094 насажд.; средн. годовая доходность—700 руб.
- с. *Подльскомѣ Ялтушковѣ*; владѣльч.; на 6 десят.; 880 насажд.; средняя годовая доходность—300 руб.
- с. *Бьялянахъ-Котюжанскихъ*; владѣльч.; на 7 десят.; 2.550 насажд.; средняя годовая доходность—600 руб.
- с. *Нишовцахъ*; владѣльч.; на 5 десят.; 460 насажд.; средняя годовая доходность—170 руб.
- с. *Татарискахъ*; владѣльч.; на 5 десят.; 1.105 насажд.; средняя годовая доходность—300 руб.
- с. *Юрковцахъ*; владѣльч.; на 5 десят.; 820 насажд.; средняя годовая доходность—250 руб.

Итого въ уѣздѣ 16 садовъ, на 132 десятинахъ.

11. Въ Ушицкомъ уѣздѣ.

- При с. *Косиковцахъ* и *Губаревѣ*; владѣльч.; на 25 десят.; средн. годов. доходность—600 руб.
- с. *Зеленыхъ-Куриловцахъ*; владѣльч.; на 54 десят.; средняя годовая доходность—1.400 руб.
- с. *Грушкѣ*; владѣльч.; на 11 десят.; 1.000 насажд.; средняя годовая доходность—1.000 руб.
- с. *Льсковцахъ*; владѣльч.; на 20 десят.; средняя годовая доходность—900 руб.
- м. *Китайгородѣ*; владѣльч.; на 10 десят.; 1.683 насажд.; средняя годовая доходность—300 руб.
- м. *Жванчикѣ*; владѣльч.; на 7 десят.; средняя годовая доходность—400 руб.
- м. *Калюсѣ*; владѣльч.; на 8 десят.; 715 насажд.; средняя годовая доходность—300 руб.
- с. *Житникахъ*; владѣльч.; на 6 десят.; свѣдѣній о количествѣ насаждений не имѣется; средняя годовая доходность—200 руб.
- с. *Глбовѣ*; владѣльч.; на 17 десят.; 969 насажд.; средняя годовая доходность—900 руб.
- с. *Важновцахъ*; владѣльч.; на 15 десят.; средн. годовая доходность—300 руб.
- с. *Чебановкѣ*; владѣльч.; на 15 десят.; средн. годовая доходность—1000 руб.

- При с. *Дашковцахъ* владѣльч.; на 60 десят.; 1.097 насажд.; средняя годовая доходность—3.500 руб.
- с. *Осламовъ*; владѣльч.; на 62 десят.; свѣдѣній о количествѣ насаждений не имѣется; средняя годовая доходность—5.000 руб.
- *Воньковцахъ*; владѣльч.; на 5 десят.; 1.035 насажд.; средняя годовая доходность—200 руб.
- м. *Замъховъ*; владѣльч.; на 5 десят.; средняя годовая доходность—200 руб.
- *Покутинцахъ*; владѣльч.; на 10 десят.; 1.150 насажд.; средняя годовая доходность—600 руб.
- с. *Голозубинцахъ*; владѣльч.; на 10 десят.; 600 насажд.; средняя годовая доходность—500 руб.
- м. *Дунаевцахъ* владѣльч.; на 10 десят.; 1.109 насажд. средняя годовая доходность—1.000 руб.
- с. *Михаловкѣ*; владѣльч.; на 9 десят.; 616 насажд.; средняя годовая доходность—350 руб.
- с. *Хреbtievъ*; владѣльч.; на 50 десят.; пока не эксплуатируется.
- с. *Стриховцахъ*; владѣльч.; на 6 десят.; 435 насажд.; средняя годовая доходность—120 руб.
- м. *Солобковцахъ*; владѣльч.; на 6 десят.; 570 насажд.; средняя годовая доходность—200 руб.
- Тамъ же; мѣщан.; на 5 десят.; средн. годов. доходность—300 руб.
- г. *Новой-Ушицѣ*; городской; на 6 десят. 400 кв. саж.; 475 насажд.; средняя годовая доходность—300 руб.
- д. *Гутѣ-Чуорской*; владѣльч.; на 24 десят.; 1.930 насажд.; средняя годовая доходность—560 руб.
- *Косиковцахъ*; владѣльч. на 15 десят.; 3.170 насажд. средняя годовая доходность—400 руб.
- сс. *Боушовкѣ* и *Конищевѣ*; владѣльч.; на 6 десят.; свѣдѣній о количествѣ насаждений не имѣется; средняя годовая доходность—120 руб.

Итого въ уѣздѣ 25 садовъ, на 389 десят. 400 кв. саж.

Что касается положенія въ губерніи *огородничества*, то и оно развито значительно, занимая въ общемъ площадь

свыше 130/тыс. десятинъ, т.-е. около 4% всей территоріи губерніи. Въ особенности-же огородничество развито въ уу. Брацлавскомъ и Винницкомъ. Менѣе другихъ огороды разводятся въ уу. Проскуровскомъ и Летичевскомъ.

Табакководство.

Общее число *табачныхъ плантацій* въ губерніи (въ 4-хъ городахъ, 3 хъ мѣстечкахъ и 317-ти селеніяхъ) въ 1907 году простиралось до 7.071. По количеству плантацій первое мѣсто въ губерніи занимаетъ Каменецкій уѣздъ (2.659), а за нимъ слѣдуетъ уѣздъ Ушицкій (1.719); наименьшее-же число плантацій имѣется въ Балтскомъ уѣздѣ. Подъ табачными плантаціями въ 1907 году было 727 десятинъ 727¹/₂ квадратн. саж., изъ нихъ 327 десят. 1 323 квадратн. саж. опредѣлялось на долю Ушицкаго уѣзда (какъ максимум) и 6 дес.— на долю Винницкаго уѣзда (какъ минимум). Общее количество собраннаго съ плантацій губерніи табаку достигало въ отчетномъ году 34.867 пуд., въ томъ числѣ 14.079 пуд. собрано было съ плантацій одного только Ушицкаго уѣзда; наименьшее-же количество табаку дали плантаціи Винницкаго уѣзда—143 пуда.

Табакъ въ губерніи разводится разный—и высшихъ, и низшихъ сортовъ. Къ первымъ принадлежитъ табакъ, воздѣлываемый изъ турецкихъ и американскихъ сѣмянъ (извѣстный въ продажѣ подъ названіемъ *бессарабскаго* и *крымскаго*), а ко вторымъ—такъ называемые *бакунъ* и *махорка*. Изъ общаго количества пудовъ собраннаго въ 1907 году съ плантацій губерніи табаку (34.876 пудовъ), собрано было табаку высшихъ сортовъ изъ турецкихъ сѣмянъ 33.990 пудовъ, изъ американскихъ сѣмянъ — 72 пуда и низшихъ сортовъ 805 пуд. Низшіе сорта воздѣлываемаго въ губерніи табака составляютъ предметъ мѣстнаго погребленія; высшіе-же сорта, наоборотъ, находятъ себѣ сбытъ и за предѣлами губерніи. Такъ, въ 1907 году съ плантацій губерніи вывезено было табаку изъ турецкихъ сѣмянъ, въ общемъ, 11.984 пуда 38 фун., въ томъ числѣ—за предѣлы губерніи 6.843 пуд. 48 фун., и въ мѣстные склады 3.663 пуд.; остальное затѣмъ количество его поступило на мѣстныя фабрики.

Цѣны на мѣстный табакъ въ 1907 году существовали слѣдующія: за пудъ табаку 1-го сорта платили на мѣстѣ (на плантаціяхъ) отъ 6 руб. до 10 руб.; за табакъ 2-го сорта — отъ 4-хъ до 5 руб. и, наконецъ, за табакъ 3-го сорта на плантаціяхъ давали отъ 1 руб. 50 к. до 4-хъ рублей.

Общее количество табаку, переработаннаго на фабрикахъ губерніи, достигало въ истекшемъ 1907 году до 41.433 пуд. $9\frac{4}{8}$ фун., въ томъ числѣ было переработано иностраннаго и русскаго табаку лучшихъ сортовъ—21.498 пуд. $4\frac{4}{8}$ ф. и махорки 19.935 пуд. 5 фунтовъ.

г) Промыслы городского и сельскаго населенія.

Въ отчетномъ году численность ремесленниковъ въ губерніи достигала до 96.335 человекъ; по сравненію съ предыдущимъ годомъ, число ремесленниковъ *увеличилось*—на 2.006 человекъ, или на 2,1⁰/₀.

1) Ремесла.

Подробныя сравнительныя за два года данныя о числѣ ремесленниковъ въ губерніи помѣщены въ концѣ настоящаго „обзора“, въ вѣдомости № 12; здѣсь-же приводится сравнительная таблица о числѣ ремесленниковъ въ губерніи по уѣздамъ за послѣдніе три года (1905—1907).

Общее число ремесленниковъ въ уѣздахъ губерніи:

У ѣ з д ы.	Число ремесленниковъ		
	1905 г.	1906 г.	1907 г.
Каменецкій	10.692	10.655	11.283
Проскуровскій	9.778	9.956	10.488
Летичевскій	4.231	4.308	4.413
Литинскій	6.981	7.427	7.626
Винницкій	8.285	8.551	8.480
Брацлавскій	11.951	12.606	12.593
Гайсинскій	6.346	6.041	6.022
Ольгопольскій	5.910	6.285	6.210
Балтскій	7.128	7.394	7.892
Ямпольскій	5.456	5.730	6.000
Могилевскій	7.708	7.902	7.985
Ушицкій	7.509	7.441	7.343
Всего по губерніи	91.975	94.329	96.335

Для опредѣленія степени развитія или упадка ремесленности въ губерніи въ теченіе послѣднихъ трехъ лѣтъ, по спеціальностямъ ремесла, соотвѣтственныя данныя могутъ быть формулированы въ нижеслѣдующихъ двухъ сравнительныхъ таблицахъ.

Табл. 1-ая.

Группы ремесленниковъ.	Абсолютныя числовыя данныя:		
	Число ремесленниковъ.		
	1905 г.	1906 г.	1907 г.
1) Ремесленники, приготовляющіе съѣстные припасы . .	5.406	5.578	5.889
2) — изготовляющіе предметы одежды	27.112	26.567	27.465
3) — приготовляющіе предметы домохозяйства	55.301	58.075	58.523
4) — прочіе, не принадлежащіе къ первымъ тремъ группамъ	4.156	4.109	4.458
Итого	91.975	94.329	96.335

Опредѣляя затѣмъ процентное отношеніе численности каждой изъ означенныхъ четырехъ группъ къ общему числу ремесленниковъ, получатся слѣдующія данныя:

Табл. 2-ая.

Группы ремесленниковъ.	Процентное отношеніе численности каждой изъ группъ къ общему числу ремесленниковъ, принятому за сто.		
	1905 г.	1906 г.	1907 г.
1-ая группа	5,9	5,9	6,1
2-ая —	29,5	28,1	28,5
3-ая —	60,1	61,6	60,8
4-ая —	4,5	4,4	4,6

2) *Кустарные промыслы.*

О состояніи кустарныхъ промысловъ въ губерніи подробно было сказано въ обзорѣ за 1900 годъ. Въ отчетномъ же году не произошло какихъ либо существенныхъ перемѣнъ ни въ числѣ кустарей, ни въ развитіи того или другого вида этихъ промысловъ, а поэтому о нихъ и не приводятся нынѣ новыхъ данныхъ.

и 3) *Горные промыслы.*

Горные промыслы въ губерніи находятся пока еще въ зачаточномъ состояніи, благодаря тому, что въ этомъ отношеніи Подольская губернія до сего времени остается мало изслѣдованной. Изъ минеральныхъ богатствъ края пока эксплуатируются: а) залежи *гранита* въ Винницкомъ уѣздѣ,— при ст. Ю. З. ж. о. „Гнивань“, при г. *Винницѣ* и кромѣ того—при м. *Браиловъ* и с. с. *Сутискаха* и *Кривошеинцахъ*; въ Литинскомъ у.—при г. *Литинѣ*, с. *Дашковицахъ* и при д. *Поповкѣ*; въ Брацлавскомъ у.—при г. *Брацлавѣ* при м. *Печарѣ* и с. с. *Качуровкѣ*, *Клебани*, *Большой-Стратіевкѣ*, *Даньковкѣ*, *Соколькѣ* и *Тростяницѣ*; въ Гайсинскомъ у.—при с. с. *Марковкѣ*, *Большой Мочулкѣ* и *Бродкѣ*; въ Летичевскомъ у.—при с. с. *Ставицахъ* и *Трибуховцахъ* и въ Ольгопольскомъ у.—при м. *Бершадѣ*; б) *жерновой пясчанникъ* въ Ямпольскомъ у.—въ с. с. *Бандышевкѣ*, *Букатинкѣ*, *Бушѣ*, *Ивановкѣ* и *Мервинцахъ* и въ Ушицкомъ уѣздѣ—въ м. *Китай-городѣ*; в) *песчанникъ* въ с. *Комаровцахъ*, Литинскаго уѣзда; г) *известнякъ* (изъ котораго выжигается известь), въ Винницкомъ уѣздѣ—при м. *Браиловъ* и д. *Тартакахъ*, затѣмъ въ Летичевскомъ уѣздѣ—при г. *Летичевѣ*; въ Каменецкомъ у.—при м. *Городкѣ* и с. с. *Нудловцахъ*, *Милевцахъ* и *Завальѣ*; въ Ушицкомъ у.—при м. м. *Дунаевцахъ*, *Китайгородѣ* и с. с. *Богушевкѣ*, *Каловкѣ* и *Яковцахъ*; въ Литинскомъ уѣздѣ—при с. с. *Ровѣ*, *Липатинцахъ*, *Межировской слободкѣ*, *Севериновкѣ*, *Новой Снявѣ* и д. *Поповкѣ*; въ Ольгопольскомъ уѣздѣ—въ с. с. *Кукулахъ*, *Бештаньковѣ*, *Боланѣ*, *Попелюхахъ*, *Ставкахъ*, и *Хрустово*; въ Ямпольскомъ уѣздѣ—при с. с. *Марковкѣ*, *Вутѣ*, *Ксендзовкѣ* и д. *Травной*; въ Балтскомъ уѣздѣ—при с. с. *Гедеримѣ* и *Писаревкѣ* и, наконецъ, въ Могилевскомъ уѣздѣ—при с. *Хръновкѣ* с. с. *Марьяновкѣ*, *Израиловкѣ* и *Виножѣ*; д) *горшечная глина* въ Летичевскомъ у.—при с. *Адамовкѣ*; въ Винницкомъ у.—при г. *Винницѣ*, и въ Ямпольскомъ у.—при с. *Деребчинѣ*; глина добывается обыкновенно крестьянами въ зимнее время „дудками“; изъ этой глины выдѣлывается разная посуда, имѣющая громадный сбытъ и е) залежи *фосфорита* (въ нѣкоторыхъ мѣстностяхъ Проскуровкаго, Летичевскаго, Могилевскаго и Ушицкаго уѣздовъ), считающагося по своему химическому составу однимъ изъ лучшихъ въ Россіи.

По свѣдѣніямъ, доставленнымъ окружнымъ инженеромъ юго-западнаго горнаго округа, въ отчетномъ 1907 году было добыто: а) *гранита*: въ Летичевскомъ уѣздѣ на 608 руб., въ Литинскомъ уѣздѣ—на 920 руб., въ Винницкомъ уѣздѣ—на 41.072 руб., въ Брацлавскомъ уѣздѣ—на 6.122 руб., въ Гайсинскомъ уѣздѣ—на 790 руб., въ Ольгопольскомъ уѣздѣ—на 350 руб. и въ Ямпольскомъ уѣздѣ—на 500 руб.; б) *известняка*: въ Каменец. у. на 820 руб.; въ Летичев. у.—на 1688 руб., въ Литинск. у.—на 4.933 руб., въ Винницкомъ у.—на 5.175 руб., въ Ольгопольскомъ у.—на 2.125 р., въ Балтскомъ уѣздѣ—на 1646, въ Ямпольскомъ уѣздѣ—на 1208 руб., въ Могилевскомъ уѣздѣ—на 1000 руб. и въ Ушицкомъ уѣздѣ—на 1.027 руб.; в) *жернового песчаника*: въ Ямпольскомъ уѣздѣ—на 12.020 руб. и въ Ушицкомъ у.—на 800 руб.; г) *каолина*: въ Ямпольскомъ уѣздѣ—на 1.718 руб.; д) *глины* въ Камен. уѣздѣ—на 766 руб., въ Летичевскомъ уѣздѣ—на 663 руб., въ Литинскомъ уѣздѣ—на 68 руб., въ Винницкомъ уѣздѣ—на 1.060 руб. и въ Брацлавскомъ уѣздѣ—на 664 руб.; ж) *фосфоритовъ*: въ Проскуровскомъ уѣздѣ—на 8.016 руб., въ Летичевскомъ уѣздѣ—на 36.318 р., въ Могилевскомъ уѣздѣ—на 8.666 руб. и въ Ушицкомъ уѣздѣ—на 83.139 руб. и з) *шпса*: въ Каменецкомъ у.—на 370 руб. Кромѣ этого при д. Антоново, Гайсинскаго уѣзда, находится марганцево-желѣзный рудникъ, котораго добыто 30.105 пуд. руды.

д) Фабрично-заводская промышленность.

Всѣхъ фабрикъ и заводовъ, дѣйствовавшихъ въ 1907 г.; въ губерніи, было 5.618, по сравненію съ предыдущимъ (1906) годомъ, общее число ихъ увеличилось на 321, работало же на нихъ 39.182 человекъ постоянныхъ рабочихъ, въ общемъ—на 1.292 человекъ *болѣе*, нежели въ 1906 г.

Общая сумма фабрично-заводской производительности въ отчетномъ 1907 году опредѣлялась въ 82.292.626 руб., сравнительно съ предшествующимъ годомъ, сумма эта представляетъ *увеличеніе* на 28.625.824 руб.

Распределеніе указанной выше суммы производительности, по сравненію съ 1906 годомъ—по группамъ заводовъ, на которыя эти послѣдніе обыкновенно распадаются, представляется въ слѣдующемъ видѣ:

Группы заводовъ	Сумма производительности		Разность (+ или—)
	(въ рубляхъ).		
	1906 г.	1907 г.	
а) Фабрики и заводы, обдѣлывающіе продукты животные	1.637.644	1.654.519	— 16.875
б) Фабрики и заводы, обрабатывающіе растительные продукты . .	50.732.285	79.278.288	+ 28.546.003
в) Фабрики и заводы, обдѣлывающіе продукты ископаемые . . .	1.011.875	1.097.358	+ 85.483
и г) Фабрики и заводы, смѣшан. производствъ	268.123	279.336	+ 11.213
<hr/>			
В с е г о .	53.666.802	82.292.626.	+ 28.625.824

Такимъ образомъ оказывается, что въ отчетномъ году сумма производительности только по одной группѣ представляетъ, по сравненію съ 1906 годомъ, нѣкоторое *уменьшеніе*, а именно: по группѣ фабрикъ и заводовъ, обдѣлывающихъ продукты животные—на 1,0⁰/о; по остальнымъ-же тремъ группамъ производительность, наоборотъ, увеличилась, такъ: по группѣ фабрикъ и заводовъ, обрабатывающихъ растительные продукты, производительность *увеличилась* на 56,2⁰/о, по группѣ фабрикъ и заводовъ, обдѣлывающихъ продукты ископаемые—на 8,4⁰/о, а по группѣ фабрикъ и заводовъ смѣшанныхъ производствъ—на 4,1⁰/о. Въ общемъ же, сумма производительности всѣхъ фабрикъ и заводовъ въ губерніи въ отчетномъ году, по сравненію съ 1906 годомъ, представляетъ *увеличеніе* на 53,3⁰/о.

Въ частности—по отдѣльнымъ, болѣе значительнымъ производствамъ въ губерніи, разница въ суммѣ производительности 1907 и предшествовавшего ему года можетъ быть формулирована въ нижеслѣдующей сравнительной таблицѣ:

Производства.	Сумма производительности		Разность (+ или--)
	(въ рубляхъ).		
	1906 г.	1907 г.	
Сахароваренное . . .	38.498.088	64.475.260	+ 25.977.172
Крупчато-мукомольное . . .	6.424.795	7.229.334	+ 804.539
Винокуренное . . .	2.701.381	4.425.965	+ 1.724.584
Табачное	1.658.513	1.449.367	— 209.146
Суконное	1.306.825	1.272.370	— 34.455
Пивоваренное . . .	1.168.705	1.298.975	+ 130.270
Кирпичное	395.833	433.009	+ 37.176

Для полноты свѣдѣній о состояніи фабрично-заводской промышленности въ губерніи въ отчетномъ году ниже поясняются нѣкоторыя болѣе подробныя данныя о производствахъ *сахароваренномъ, винокуренномъ и крупчато-мукомольномъ.*

1. Сахароваренное производство.

Общее число всѣхъ дѣйствовавшихъ сахароваренныхъ заводовъ въ губерніи въ 1907 году было 53, изъ нихъ на 40-ка сахаровареніе производилось Высочайше утвержденными товариществами, а на 13-ти—частными лицами.

Въ указанный выше періодъ времени на всѣхъ (53) заводахъ переработано было свекловицы 13.220.894,8 берковца (въ 10 пудовъ); по сравненію съ 1906 годомъ, количество переработанной свекловицы представляетъ увеличеніе, а именно—на 5.402.941,3 берковца. Изъ означеннаго количества свеклы выработано и учтено *сахарнаго песку*—16.517.147 пуд. и *рафинада*—3.730.953 пуд. 72 фун., въ первомъ случаѣ болѣе на 8.302.531 пуд., т. е. вдвое, а во второмъ на 267.393 пуд. 72 фун., или на 7,7⁰/₀.

На заводахъ въ теченіе отчетнаго періода работало 24.062 человекъ (на 3 чел. болѣе нежели въ 1906 году), что составляло 61,4⁰/₀ общаго числа фабричныхъ рабочихъ въ губерніи.

Сумма производительности всѣхъ дѣйствовавшихъ въ губерніи въ разсматриваемый періодъ времени сахароваренныхъ заводовъ достигала до 64.475.260 руб.; по сравненію съ 1906 годомъ, сумма эта представляетъ увеличеніе на 25.977.172 руб.

Распредѣлялись сахароваренные заводы по числу ихъ въ 1907 году по уѣздамъ губерніи въ слѣдующемъ порядкѣ:

У ѣ з д ы:	Число заводовъ.
1) Винницкій	8 завод.
2) Брацлавскій	7 „
3) Ямпольскій	6 „
4) Ольгопольскій	6 „
5) Могилевскій	6 „
6) Гайсинскій	5 „
7) Литинскій	4 „
8) Каменецкій	3 „
9) Летичевскій	2 „
10) Балтскій	2 „
11) Проскуровскій	2 „
12) Ушицкій	2 „

По количеству-же переработанной на этихъ заводахъ въ тотъ же періодъ свеклы, порядокъ уѣздовъ нѣсколько измѣняется, а именно:

У ѣ з д ы:	Количество переработанной свекловичны (въ берковцахъ).
1) Брацлавскій	2.054.263,4
2) Винницкій	1.913.671,4
3) Могилевскій	1.689.820,4
4) Ольгопольскій	1.580.546,2
5) Гайсинскій	1.481.686,8
6) Ямпольскій	1.224.261,5
7) Литинскій	850.539,8
8) Каменецкій	689.220
9) Балтскій	604.570,8
10) Проскуровскій	467.164
11) Летичевскій	342.758,9
12) Ушицкій	312.391,6

Производство сахара-рафинада имѣетъ мѣсто въ губерніи лишь на нѣкоторыхъ заводахъ Каменецкаго, Гайсинскаго, Винницкаго и Могилевскаго уѣздовъ, гдѣ сахара-рафинада въ теченіе отчетнаго года было выработано:

а) въ Винницкомъ уѣздѣ . . .	1.965.205 п. 09 ф.
б) „ Гайсинскомъ „ . . .	918.716 п. 28 ф.
в) „ Могилевскомъ „ . . .	651.301 п. 35 ф.
и г) „ Каменецкомъ „ . . .	195.731 п. — ф.

По суммѣ производительности сахароваренныхъ заводовъ уѣзды въ губерніи въ порядкѣ постепенности распределяются такъ:

У ѣ з д ы:	Сумма производи- тельности (въ ты- сячахъ рублей).
1) Винницкій	14.868.
2) Гайсинскій	8.491.
3) Брацлавскій	8.474.
4) Могилевскій	8.389.
5) Ольгопольскій	6.235.
6) Ямпольскій	5.040.
7) Литинскій	3.357.
8) Каменецкій	2.976.
9) Балтскій	2.345.
10) Проскуровскій	1.681.
11) Летичевскій	1.310.
12) Ушицкій	1.304.

Изъ приведенныхъ выше сопоставленій явствуетъ, что во всѣхъ трехъ случаяхъ первенствующее значеніе въ отчетномъ году какъ по числу заводовъ, такъ равно и по количеству переработанной свекловицы и суммѣ производительности, принадлежало уѣздамъ: Винницкому, Гайсинскому, Брацлавскому, Могилевскому и Ольгопольскому; послѣднее же мѣсто въ этомъ отношеніи занимали въ губерніи уѣзды Летичевскій и Ушицкій.

2. Винокуренное производство.

Всѣхъ дѣйствовавшихъ винокуренныхъ заводовъ въ отчетномъ году считалось въ губерніи 91 (въ прошломъ 1906 году ихъ было 90).

Изъ числа дѣйствовавшихъ въ отчетномъ періодѣ заводовъ (91) на 4-хъ винокуреніе производилось товариществами,

на 81-мъ владѣльцами и арендаторами изъ христіанъ, а на остальныхъ 6-ти владѣльцами и арендаторами изъ евреевъ.

На винокурение въ 1907 году израсходовано было припасовъ.

	<i>пудовъ.</i>
а) кукурузы въ зернахъ	514.546
б) ржаной муки	64.719 ¹ / ₆
в) пшеничной муки	3.690
г) сухого солода	15.467
д) зеленого солода	550.733
е) свекло-сахарныхъ остатковъ . . .	1.599.370
ж) картофеля	5.992.131
и з) экстракта Бауэра	142 ¹ / ₂

Въ размѣрахъ того или другого рода припасовъ, затраченныхъ на винокурение въ отчетномъ году, произошло нѣкоторое измѣненіе по сравненію съ 1906 годомъ, а именно: *увеличилось* потребленіе картофеля, свекло-сахарныхъ остатковъ, зеленого солода и кукурузы въ зернахъ и, наоборотъ, *уменьшилось* потребленіе ржаной и пшеничной муки и сухого солода.

Общее количество выкуреннаго спирта на всѣхъ 91 заводахъ губерніи простиралось въ отчетномъ году до 185.754.615 градусовъ. Перекуръ противъ нормы опредѣлился въ 36.255.430 градусовъ. Если сравнить эти цифры съ цифрами предшествующаго года, то окажется, что общее количество выкуреннаго спирта въ отчетномъ году *увеличилось* противъ 1906 года на 45.431.105 градусовъ; что же касается перекура противъ нормы, то и онъ въ отчетномъ году оказался *большимъ*, нежели полученный винокуренными заводами въ 1906 г., а именно—на 42.121.661 градусъ.

Общая сумма производительности всѣхъ винокуренныхъ заводовъ въ губерніи за отчетный годъ акцизнымъ вѣдомствомъ исчислена въ 3.715.092 руб. 30 коп.; такимъ образомъ, сравнительно съ предшествующимъ годомъ, сумма производительности этихъ заводовъ представляетъ *увеличеніе* на 1.610.239 руб. 65 коп. или на 76,5⁰/₀.

Распредѣленіе общаго числа винокуренныхъ заводовъ по уѣздамъ губерніи въ 1907 году было таково:

У ѣ з д ы.	Число заводовъ.	У ѣ з д ы.	Число заводовъ.
1. Ушицкій . . .	11	7. Ольгопольскій .	7
2. Винницкій . .	10	8. Гайсинскій . .	6
3. Ямпольскій . .	10	9. Летичевскій . .	6
4. Литинскій . .	9	10. Балтскій . . .	6
5. Могилевскій . .	8	11. Брацлавскій . .	5
6. Каменецкій . .	8	12. Проскуровскій .	5

Увеличеніе въ числѣ дѣйствовавшихъ заводовъ упадаетъ, по сравненію съ предыдущимъ годомъ, на Каменецкій и Балтскій уѣзды, по всѣмъ-же остальнымъ уѣздамъ губерніи, за исключеніемъ Винницкаго, число дѣйствовавшихъ заводовъ осталось безъ перемѣны.

По количеству выкуреннаго спирта заводы въ губерніи распредѣляются по уѣздамъ такъ:

У ѣ з д ы.	Приходилось на 1 заводъ выкуреннаго спирта (градусовъ).
1. Винницкій	3.482.963
2. Ольгопольскій	3.015.009
3. Гайсинскій	2.938.418
4. Брацлавскій	2.847.110
5. Могилевскій	2.574.804
6. Ушицкій	1.731.174
7. Летичевскій	1.653.568
8. Проскуровскій	1.466.502
9. Литинскій	1.350.012
10. Ямпольскій	1.325.859
11. Балтскій	1.270.599
12. Каменецкій	1.010.297

и 3. Крупчато-мукомольное производство.

Общее число всѣхъ разнаго рода мельницъ въ губерніи въ отчетномъ году простиралось до 4.003-хъ, сравнительно съ предшествовавшимъ годомъ общее число мельницъ увеличилось на 185.

Въ числѣ 4003 мельницъ заключалось: 222—паровыхъ 1.935—водяныхъ, 1.553—вѣтряныхъ, 30—движимыхъ животною силою и 263 крупорушекъ. По сравненію съ 1906 годомъ уменьшилось только число крупорушекъ; увеличилось же число паровыхъ, водяныхъ и движимыхъ животною силою, а именно: число паровыхъ мельницъ увеличилось на 21 (съ 201 до 222), водяныхъ—на 52 (съ 1.883 до 1.935), вѣтряныхъ—на 120 (съ 1433 до 1.553) и движимыхъ животною силою—на 6 (съ 24 до 30); сократилось же число крупорушекъ на 14 (съ 277 на 263).

Производительность всѣхъ мельницъ въ губерніи достигала въ отчетномъ году, какъ упомянуто было выше, до 7.229.334 руб.; въ томъ числѣ заключалось: 1.251.583 руб.—сумма производительности паровыхъ мельницъ, 5.548.885 р.—водяныхъ мельницъ, 223.117 руб.—вѣтряныхъ, 7.949 руб.—движимыхъ животною силою и 197.800 рублей — крупорушекъ.

Дѣятельность фабричной инспекціи въ губерніи.

Въ отчетномъ 1907 году, изъ общаго числа находившихся въ губерніи фабрично-заводскихъ промышленныхъ заведеній (5.618), въ вѣдѣніи мѣстной фабричной инспекціи состояло всего только 289, въ томъ числѣ: сахароваренныхъ заводовъ 51 (изъ числа 53, находящихся въ губерніи), винокуренныхъ з.з.—89 (изъ числа 91-го), пивоваренныхъ з.з.—8 (изъ числа 24), табачныхъ фабрикъ — 16 (изъ числа 20-ти), чугунно-литейныхъ и механическихъ з.з.—10 (изъ 28-ми), писчебумажныхъ фабрикъ — 2, гильзовыхъ фабрикъ — 1 (изъ числа 4-хъ), паровыхъ и водяныхъ мельницъ—71, (изъ числа 2.157), спичечная фабрика — 1, суконныхъ фабрикъ — 26 (изъ 42-хъ), лѣсопильныхъ заводовъ—2 (изъ 4-хъ), бондарная мастерская — 1, маслобойное заведеніе — 1 (изъ 64), кирпичныхъ заводовъ—6 (изъ общаго числа ихъ въ губерніи 166), макаронная фабрика — 1 (изъ числа 4-хъ), крахмальная—1, заводъ для очистки свекловичныхъ сѣмянъ—1 и кожевенный заводъ—1 (изъ общаго числа 86). На всѣхъ этихъ заведеніяхъ было 34.260 челов. рабочихъ обоюго пола (26.991 муж. и 3.269 женщ.).

Паровыхъ котловъ въ губерніи дѣйствовало въ 1907 г. 1.947; изъ нихъ 848 въ промышленныхъ заведеніяхъ, а остальные въ сельскомъ хозяйствѣ.

Въ 1907 году чинами фабричной инспекціи были посѣщены 244 промышл. заведеній; при посѣщеніяхъ инспекторовъ обнаружено 143 нарушенія, изъ коихъ въ 2 случаяхъ были составлены протоколы; изъ числа бывшихъ въ 1907 г. 463 несчастныхъ случаевъ по 140-ка произведены разслѣдованія; разобрано 58 жалобъ рабочихъ на завѣдывающихъ и 1 жалоба завѣдывающаго на рабочихъ.

г) Торговля.

Общая данія.

Мѣстная торговля за отчетный періодъ, если судить о ней по количеству выроченныхъ казною денегъ за выбранные торговымъ сословіемъ разнаго рода торговые документы, представляетъ, по сравненію съ предыдущимъ годомъ, нѣкоторую разницу: такъ, въ отчетномъ году выбрано было торговыхъ документовъ *больше*, нежели въ 1906 г.—на 39.946 р. или на 8,1⁰/₀. Отдѣльно по уѣздамъ разница эта поясняется въ нижеслѣдующей сравнительной таблицѣ:

У ѣ з д ы .	Выдано разнаго рода торговыхъ документовъ на сумму (въ рубляхъ).	
	въ 1906 г.	въ 1907 г.
По Каменецкому уѣзду	49.492	51.427
„ Проскуровскому „	35.419	37.267
„ Летичевскому „	16.053	15.783
„ Литинскому „	31.733	32.114
„ Винницкому „	56.248	56.836
„ Брацлавскому „	33.173	37.221
„ Гайсинскому „	28.835	31.715
„ Ольгопольскому „	40.343	54.541
„ Балтскому „	47.566	55.779
„ Ямпольскому „	29.616	33.915
„ Могилевскому „	47.048	46.488
„ Ушицкому „	19.376	21.762
Всего по губерніи	434.902	474.848

Штрафовъ и взысканій по нарушеніямъ правилъ объ основномъ промысловомъ налогѣ въ отчетномъ году поступило 47.202 руб., въ предыдущемъ же 1906 году штрафовъ этого рода взыскано было по губерніи *меньше*, а именно 37.418 руб.

Питейная торговля.

Число мѣстъ *частной* продажи питей въ губерніи къ 1-му января 1907 года опредѣлялось въ 1.091, затѣмъ къ 1-му января 1908 года это количество значительно увеличилось, а именно—до 1.645. Это количество мѣстъ частной продажи питей распредѣлялось такъ:

	Число мѣстъ частной продажи питей къ 1 января.	
	1907 г.	1908 г.
1) Оптовыхъ складовъ:		
а) вина и спирта	—	—
б) русскихъ виноградн. винъ	2	4
в) пива	120	142
2) Ренсковыхъ погребовъ	79	98
3) Погребовъ русскихъ виноградныхъ винъ	116	167
4) Трактирныхъ заведеній	164	164
5) Постоялыхъ дворовъ и корчемъ	20	18
6) Ведерныхъ лавокъ	—	—
7) Винныхъ лавокъ	—	—
8) Пивныхъ лавокъ	471	902
9) Временныхъ выставокъ	6	7
и 10) Буфетовъ	113	143
Всего	1.091	1.645

Такимъ образомъ, общее число мѣстъ частной продажи питей *увеличилось* за годъ на 554.

По мѣсту своего нахождения названныя заведенія для продажи питей составляли такія группы:

	<i>Къ 1-му января</i>	
	1907 г.	1908 г.
а) въ городахъ	446	532
б) „ мѣстечкахъ	645	1.113,
в) „ селеніяхъ		

что въ процентномъ отношеніи къ общему числу заведеній составляло:

	Къ 1 января	
	1907 г.	1908 г.
а) въ городахъ	40,9	32,4
б) „ мѣстечкахъ	59,1	67,6
в) „ селеніяхъ		

Изъ общаго числа мѣстъ частной продажи питей, находящихся въ городахъ, принадлежало евреямъ 160, а въ мѣстечкахъ и селеніяхъ—146.

Отчетныя данныя о казенной продажѣ питей, приведены въ III отдѣлѣ настоящаго обзора; здѣсь-же, для сопоставленія съ приведенными выше данными о мѣстахъ частной продажи питей, необходимо пояснить, что казенныхъ очистныхъ складовъ состояло въ губерніи въ началѣ отчетнаго года 14, изъ нихъ въ теченіе года закрыто 4; винныхъ лавокъ было—1.200.

Ярмарочная торговля.

Число всѣхъ ярмарокъ въ губерніи опредѣлялось въ 183, но всѣ онѣ, за исключеніемъ *Петропавловской*—въ м. *Ярмолинцахъ*, *Проскуровскаго уѣзда*, и *Св. Троицкій*—въ г. *Балтѣ*, весьма незначительны и служили мѣстному населенію скорѣе для удовлетворенія сельско-хозяйственныхъ потребностей, чѣмъ для какихъ либо торгово-промышленныхъ операций. Названныя-же ярмарки въ г. Балтѣ и м. Ярмолинцахъ по размѣрамъ предложеній сбыта и продажи въ отчетномъ году дали слѣдующія цифры: всего на этихъ ярмаркахъ предложено къ сбыту товаровъ на 989.828 рублой, т.е больше предыдущаго года на 563.978 руб., а продано на 475.059 руб.—также больше, чѣмъ въ предыдущемъ году, на 275.441 рубль. Въ частности, обороты каждой изъ этихъ ярмарокъ были таковы:

	въ 1906 г.	въ 1907 г.	Разность
	Въ рубляхъ.		
1. Ярмолинская—Петропавловская:	(+ или —)		
а) Предложено на	350.370	668.398	+ 318.028
б) Продано на . . .	150.678	288.219	+ 137.541

2. *Балтская--Свято-*

Троицкая:

а) Предложено на	75.480	321.430	+	245.950
б) Продано на	48.940	186.840	+	137.900

Отсюда видно, что въ отчетномъ году, по сравненію съ предыдущимъ годомъ, обороты ярмарокъ значительно улучшились.

Судоходство по р. Днѣстру (въ предѣлахъ губерніи).

Въ 1907 году мѣсть *погрузки* на р. Днѣстрѣ въ предѣлахъ губерніи насчитывалось 29 (въ 1906 году ихъ было 21), въ томъ числѣ: въ предѣлахъ Ушицкаго уѣзда—3, Могилевскаго—4, Каменецкаго—3, Ямпольскаго—5, Ольгопольскаго—6 и Балтскаго—8.

Главными предметами погрузки обыкновенно служатъ: *лѣсной матеріалъ* и зерновой хлѣбъ, по преимуществу—*кукуруза, пшеница, затѣмъ—дрова, шпсъ, спиртъ, фрукты* и т. п.

Общее количество клади (въ пудахъ), отправленной по р. Днѣстру съ мѣсть погрузки *внизъ* и *вверхъ* достигало въ разсматриваемый навигаціонный періодъ до 3.398.768 пуд. Цѣнность клади, по официальнымъ свѣдѣніямъ, опредѣлена въ 1.224.514 рублей. Казною взыскано съ грузоотправителей и судовладѣльцевъ въ теченіи навигаціи 8.041 руб. 34 коп. сбора на улучшеніе судоходныхъ условій р. Днѣстра.

Въ теченіе навигаціоннаго періода *наружено* было судовъ 783 и, кромѣ того, плотовъ 448, а *разружено* судовъ 390 и плотовъ 168. Мѣсть *разгрузки* клади, прибывшей по р. Днѣстру *сверху и снизу*, въ отчетномъ году было 19, а именно: въ Каменецкомъ уѣздѣ—3, въ Могилевскомъ—5, въ Ямпольскомъ—1 въ Ушицкомъ—3, въ Балтскомъ—4 и въ Ольгопольскомъ—3. Предметами разгрузки, по обыкновенію, былъ разный *лѣсной матеріалъ* и *дрова*, а также *шпсъ, фрукты* и т. п. Общее количество разгруженной клади опредѣлилось въ 1.075.557 пудовъ (цѣнностью въ 211.364 руб.).

Число мѣсть погрузки клади, по сравненіи съ предыдущимъ годомъ, *увеличилось* на 8 (съ 21 на 29), а число мѣсть разгрузки *уменьшилось* на 1; количество отправленной съ мѣсть погрузки клади увеличилось на

1.624.499 пуд., а количество разгруженной клады—на 375.776 пуд.; соответственно этому увеличилась и стоимость клады, перевезенной как *вниз*, так и *вверх* по р. Днѣстру, а именно: въ первомъ случаѣ—на 593.881 руб., а во второмъ—на 113.846 руб. Слѣдовательно всѣ эти данныя свидѣлствуютъ, что судоходство по р. Днѣстру отчетнаго періода находилось въ болѣе благопріятныхъ условіяхъ сравнительно съ предшествовавшимъ періодомъ.

Навигація по р. Днѣстру въ отчетномъ году продолжалась съ 25 марта по 24 ноября; при чемъ сообщеніе по р. Днѣстру поддерживалось 17 пароходами, изъ нихъ: 7 товаро-пассажирскихъ и 10 буксирныхъ.

Внѣшняя торговля губерніи за 1907 годъ, если судить о ней по отчетамъ таможенныхъ учрежденій губерніи, выразилась въ слѣдующихъ цифрахъ: *вывезено* разнаго рода товаровъ, какъ-то: жизненныхъ припасовъ, сырыхъ и полуобработанныхъ матеріаловъ, животныхъ и разныхъ издѣлій (фабрично-заводскихъ и ремесленныхъ) изъ предѣловъ губерніи *за-границу*, въ общемъ *на сумму 3.377.305 руб., а ввезено изъ за-границы, на сумму 648.698 рублей*, по сравненію съ 1906 годомъ, въ первомъ случаѣ менѣе на 356.804 руб. (или на 9,5⁰/о), а во второмъ болѣе на 118.546 руб. (или на 22,3⁰/о). Въ частности—по отдѣльнымъ таможеннымъ учрежденіямъ губерніи, приведенныя выше цифры *вывоза* и *ввоза* распределяются такъ: 1) *вывезено изъ губерніи*: чрезъ Гусятинскую таможенную—на 2.599.275 руб., чрезъ Исаковецкую—на 101.746 руб., чрезъ Гуковскую таможенную заставу—на 634.401 руб., и чрезъ Сатановскій переходный пунктъ—на 41.793 рубля. Почти вся сумма цѣнности вывезенныхъ за границу продуктовъ упадетъ въ отчетномъ году на долю *яицъ*, которыхъ вывозится обыкновенно изъ губерніи за границу чрезъ одну только Гусятинскую таможенную около 60—70 милл. штукъ, и 2) *ввезено въ предѣлы губерніи* изъ за границы: чрезъ Исаковецкую таможенную—на 521.371 руб., чрезъ Гусятинскую—на 102.484 руб., чрезъ Сатановскій переходный пунктъ—на 1.054 руб. и чрезъ Гуковскую таможенную заставу—на 23.789 руб. 11 коп. Главнѣйшимъ предметомъ ввоза изъ за-границы въ губернію былъ, по обыкновенію,

разный лѣсной матеріалъ, доставляемый изъ Австріи (Галиціи) черезъ Исаковецкую таможеню.

ж) Численность населенія губерніи и движеніе его.

(Приложеніемъ къ этой статьѣ служитъ въ до-
мостъ № 3-й и прилож.
къ ней подъ лит. А, и Б.)

Къ 1-му Января 1908 года населеніе губерніи, опредѣляя численность въ связи съ данными о движеніи населенія въ теченіе отчетнаго 1907 года, составляло 3.408.630 д. об. пола, въ томъ числѣ 1.691.569 муж. пола и 1.717.061 жен. пола, т. е. въ общемъ превысило на 377.117 д. об. пола ту цифру населенія, которая была опредѣлена для этой губерніи первой всеобщей переписью населенія въ 1897 году.

Естественный приростъ населенія губерніи за отчетный 1907 годъ опредѣлялся:

А. Въ теченіе года родилось:

Мальчиковъ.		Дѣвочекъ.
80.263	+	75.255
<hr/>		
155.518		

Въ томъ числѣ было:

Законнорожденныхъ	78.708	+	73.809
<hr/>			
152.517			
Незаконнорожденныхъ	1.555	+	1.446
<hr/>			
3.001			
или 1,9			

Б. Въ теченіе года умерло:

Муж. п.		Жен. п.
43.103	+	38.776
<hr/>		
81.879		

Перевѣсъ числа родившихся надъ числомъ умершихъ выразился:

Для мужч.		Для женщ.
37.160	+	36.479
<hr/>		
73.639		

Этотъ естественный приростъ составлялъ 2,2⁰/₀ общей прибыли численности населенія губерніи на 1 января 1908 года. Вообще, въ губерніи приходится рождений, среднимъ числомъ: мужскаго пола 1 на 21,0 и женскаго—1 на

22,8, а смертныхъ случаевъ—1 на 39,2 муж. пола и 1 на 44,2 жен. пола. Что касается числа заключенныхъ въ отчетномъ году браковъ, то въ общемъ оно равнялось 35.596 (въ городахъ 2.122 браковъ и въ уѣздахъ—33.474). По отношенію къ общему количеству народонаселенія въ губерніи процентное отношеніе числа браковъ выразилось 0,9⁰/₀. Вообще, въ губерніи приходится браковъ, среднимъ числомъ: 1 на 98,4 чел., и при томъ на 1 бракъ приходится 4,3 рожденія.

Распредѣляя общее число родившихся, умершихъ, а также вступившихъ въ бракъ въ губерніи по *вѣроисповѣданіямъ*, получимъ слѣдующія данныя:

1. Въ городахъ.

а) Родилось:

	муж. п.	жен. п.	об. пола.
У православныхъ . . .	2.311	2.261	4.572
„ старообрядцевъ . . .	156	134	290
„ католиковъ	312	321	633
„ лютеранъ	2	2	4
„ евреевъ	2.017	1.446	3.463
Итого	4.798	4.164	8.962

б) Умерло:

	муж. п.	жен. п.	об. пола
У православныхъ . . .	1.605	1.265	2.870
„ старообрядцевъ . . .	88	73	161
„ католиковъ	305	247	522
„ лютеранъ	1	1	2
„ евреевъ	978	728	1.706
Итого	2.977	2.314	5.291

и в) Заключено браковъ:

У православныхъ	913
„ старообрядцевъ	55
„ католиковъ	138
„ лютеранъ	—
„ евреевъ	1.016
Итого	2.122

2. Въ уѣздахъ.

а) Родилось:

	муж. п.	жен. п.	об. пола.
У православныхъ . . .	65.058	61.971	127.029
„ старообрядцевъ . . .	315	272	587
„ католиковъ	5.735	5.614	11.349
„ лютеранъ	38	29	67
„ евреевъ	4.319	3.205	7.524
Итого	75.465	71.091	146.556

б) Умерло:

	муж. п.	жен. п.	об. пола.
У православныхъ . . .	35.082	32.265	67.347
„ старообрядцевъ . . .	227	191	418
„ католиковъ	2.912	2.796	5.708
„ лютеранъ	8	7	15
„ евреевъ	1.897	1.203	3.100
Итого	40.126	36.462	76.588

и в) Заключено браковъ:

У православныхъ	28.719
„ старообрядцевъ	96
„ католиковъ	2.645
„ лютеранъ	29
„ евреевъ	1.985
Итого	33.474

и 3) Вообще въ губерніи:

а) Родилось:

	муж. п.	жен. п.	об. пола.
У православныхъ	67.369	64.232	131.601
„ старообрядцевъ	471	406	877
„ католиковъ	6.047	5.935	11.982
„ лютеранъ	40	31	71
„ евреевъ	6.336	4.651	10.987
Итого	80.263	75.255	155.518

б) Умерло:

	муж. п.	жен. п.	об. пола.
У православныхъ	36.687	33.530	70.217
„ старообрядцевъ	315	264	579

„ католиковъ	3.217	3.043	6.260
„ лютеранъ	9	8	17
„ евреевъ	2.875	1.931	4.806
Итого	43.103	38.776	81.879

и в) *Заключено браковъ:*

У православныхъ	29.632
„ старообрядцевъ	152
„ католиковъ	2.783
„ лютеранъ	29
„ евреевъ	3.001
Итого	35.596

Приростъ населенія въ томъ же порядкѣ распредѣляется такъ:

	Прибыль или убыль (+ или —)		
	Въ городахъ.	Въ уѣздахъ.	Вообще въ губерніи.
Для православныхъ	+ 1.702	+ 59.682	+ 61.384
„ старообрядцевъ	+ 129	+ 169	+ 298
„ католиковъ	+ 81	+ 5.641	+ 5.722
„ лютеранъ	+ 2	+ 52	+ 54
„ евреевъ	+ 1.757	+ 4.424	+ 6.181
Итого	+ 3.671	+ 69.968	+ 73.639

Сопоставляя приведенныя выше данныя, оказывается, что естественный приростъ населенія отчетнаго года *выше* прироста 1906 года въ общемъ на 29.639 человекъ, или на 67,3⁰/. Число заключенныхъ браковъ по сравненію съ предыдущимъ годомъ—представляетъ уменьшеніе на 184, или на 0,5⁰/. въ предшествовавшемъ 1906 году, по сравненію съ 1905 годомъ, въ числѣ заключенныхъ браковъ наблюдалось увеличеніе на 9.768, или на 37,5⁰/>.

Распредѣленіе населенія въ 0/о отношенія *по полу* представляется въ слѣдующемъ видѣ:

Мужчинъ	49,6
Женщинъ	50,4

Общая цифра населенія губерніи по-уѣздно распредѣлялась такъ:

У ѣ з д ы. Ч и с л о ж и т е л е й.

	муж. п.	жен. п.	об. пол.
1) Каменецкій	144.474	150.144	294.618
2) Проскуровскій . .	130.097	130.559	260.656
3) Летичевскій	98.373	100.434	198.807
4) Литинскій	122.301	123.478	245.779
5) Винницкій	137.714	138.786	276.500
6) Брацлавскій	142.232	141.707	283.939
7) Гайсинскій	130.777	131.529	262.306
8) Ольгопольскій . . .	153.871	157.871	311.742
9) Балтскій	218.919	222.813	441.732
10) Ямпольскій	158.694	160.000	318.694
11) Могилевскій	128.913	130.541	259.454
12) Ушицкій	125.204	129.199	254.403
И т о г о	1.691.569	1.717.061	3.408.630

Городское населеніе губерніи простиралось до 311.382 душъ об. пола (въ томъ числѣ 153.602 муж. и 157.780 жен.), что составляетъ по отношенію къ общей цифрѣ населенія губерніи 9,1⁰/₀.

Отдѣльно по городамъ населеніе распредѣляется такъ:

У ѣ з д ы.	Г о р о д а.	Ч и с л о ж и т е л е й.		
		м. п.	ж. п.	об. п.
1. Каменецкій	1. Каменецъ	20.110	23.755	44.865
2. Проскуровскій	2. Проскуровъ	14.549	14.398	28.947
3. Летичевскій	3. Летичевъ	4.934	5.119	10.053
4. Литинскій	4. Литинъ	5.660	5.818	11.478
„	5. Сальница	2.047	2.124	4.171
„	6. Хмѣльникъ	8.656	8.950	17.606
5. Винницкій	7. Винница	21.531	19.280	40.811
„	8. Жмеринка	9.359	9.717	19.076
6. Брацлавскій	9. Брацлавъ	5.323	5.458	10.781
7. Гайсинскій	10. Гайсинъ	5.965	6.191	12.156
8. Ольгопольскій	11. Ольгополь	5.361	5.617	10.978
9. Балтскій	12. Балта	13.605	13.539	27.144
10. Ямпольскій	13. Ямполь	3.653	3.814	7.467
11. Могилевскій	14. Могилевъ	12.944	15.083	28.027
„	15. Баръ	9.844	10.055	19.899

12. Ушицкій . . .	16. Новая-Ушица	3.998	3.499	7.497
»	17. Старая-Ушица	3.375	3.614	6.989
»	18. Вербовець .	1.688	1.749	3.437

По сословіямъ и вѣроисповѣданіямъ было такое распре-
дѣленіе населенія губерніи:

1. По сословіямъ:	Число душъ об. пола.	0/0 отношеніе къ общему числу на- селенія губерніи.
а) дворянъ потомственныхъ и личныхъ	33.034	0,97
б) духовнаго сословія	12.971	0,38
в) городскихъ сословій	636.530	18,67
г) сельскихъ сословій	2.497.529	73,27
д) военнаго сословія (отставныхъ нижнихъ чиновъ, не подлежа- щихъ припискѣ, ихъ женъ и дѣтей)	208.443	6,12
е) иностранцевъ	13.724	0,40
и ж) лицъ, не принадлежащихъ къ показаннымъ выше разрядамъ	6.399	0,19
2. По вѣроисповѣданіямъ:		
а) православныхъ	2.614.394	76,70
б) старообрядцевъ	19.538	0,58
в) сектантовъ (штундистовъ)	243	0,007
г) католиковъ	306.218	8,97
д) лютеранъ	5.622	0,17
е) евреевъ	462.181	13,56
и ж) разныхъ другихъ иновѣрцевъ	434	0,013

Въ числѣ послѣднихъ значатся: униаты (4), магометане
(415) и караимы (15).

Въ заключеніе поясненныхъ краткихъ свѣдѣній о населеніи губерніи приводится нижеслѣдующая таблица, опредѣляющая степень плотности населенія губерніи по-уѣздно:

У ѣ з д ы.	Пространство уѣзда въ квадратныхъ верстахъ.	Густота населенія уѣзда на 1 квадрат. версту.	Мѣсто, какое занимаетъ уѣздъ въ губерніи.	
			по пространству площади.	по густотѣ населенія.
1. Каменецкій . . .	2.540,6	115,9	VIII	I
2. Проскуровскій . . .	2.345,9	111,1	XII	II
3. Летичевскій . . .	2.399,1	82,8	XI	XI
4. Литинскій . . .	2.927,7	83,9	V	X
5. Винницкій . . .	2.619,3	105,4	VII	IV
6. Брацлавскій . . .	2.706,3	104,9	VI	V
7. Гайсинскій . . .	2.972,7	83,2	IV	VIII
8. Ольгопольскій . . .	3.561,2	87,5	II	IX
9. Балтскій . . .	6.784,8	65,1	I	XII
10. Ямпольскій . . .	3.179,1	100,2	III	VII
11. Могилевскій . . .	2.402,6	108,0	X	III
12. Ушицкій . . .	2.482,5	102,5	IX	VI
Всего по губерніи .	36.921,7	92,3	—	—

II. Подати и повинности.

Окладные и другіе сборы.

(Приложеніемъ къ этой статьѣ служитъ прилож. къ ведомости № 4-ый).

а) Окладные сборы.

Данныя объ *окладныхъ сборахъ* въ губерніи за отчетный 1907 годъ представляются въ слѣдующемъ видѣ:

Къ 1907 году оставалось недоимокъ	673.812	р.	38	к.
Окладъ 1907 г.	2 689.241	„	55	„
Итого.	3.363.053	„	93	„

Въ 1907 году:

Привислено:

Недоимокъ	31.928	„	87	„
Оклада	24.715	„	55	„
Итого	56.644	„	42	„

Затѣмъ подлежало къ поступленію:

Недоимокъ	705.741	„	25	„
Оклада	2.713.957	„	10	„
Итого	3.419.698	„	35	„

Изъ этого числа исключено:

Недоимокъ	12.516	„	49	„
Оклада	36.157	„	25	„
Итого	48.673	„	74	„

Затѣмъ подлежало взыскаіію:

Недоимокъ	693 224	„	76	„
Оклада	2.677.799	„	85	„
Итого	3.371.024	„	61	„

Взыскано:

Недоимокъ	534.390 р. 59 к.
Оклада	2.189.255 „ 30 „
Итого	2.723.645 „ 89 „

Затѣмъ остался къ 1908 году:

Недоимокъ	158.834 „ 17 „
Оклада	488.544 „ 55 „
Итого	647.378 „ 72 „

Эта послѣдняя сумма недовзысканныхъ окладныхъ сборовъ оказывается *меньше* недоимки, оставшейся къ началу отчетнаго года—на 26.433 руб. 66 к. и при этомъ она составляетъ 19,2⁰/₀ всего количества окладныхъ сборовъ (недоимки и оклада), подлежаваго взысканію въ отчетномъ году; слѣдовательно, взыскано въ 1907 году окладныхъ сборовъ 80,8⁰/₀.

Отчетный 1907 годъ, по взносу и взысканію окладныхъ сборовъ долженъ быть признанъ болѣе удачнымъ, по сравненіи съ предыдущимъ 1906 г.

Недоборъ въ 647.378 руб. 72 коп. распредѣлялся въ отчетномъ году между крестьянами и другими сословіями такъ:

Недобора за крестьянами	133.066 р. 77 к., или 20,6 ⁰ / ₀
„ „ друг. сослов.	514.311 р. 95 к., „ 79,4 ⁰ / ₀

б) *другіе разнаго рода сборы и взысканія.* Другихъ *разнаго рода сборовъ и взысканій* въ отчетномъ году надлежало взыскать:

Недоимокъ	2.250.689 р. 61 к.
Оклада	235.050 „ 66 „
Итого	2.485.740 „ 27 „

Въ 1907 году:

Причислено:

Недоимокъ	796.319 „ 90 „
Оклада	— —
Итого	796.319 „ 90 „

Затѣмъ подлежало поступленію:

Недоимокъ	3.047.009 р. 51 к.
Оклада	235.050 „ 66 „
Итого	3.282.060 „ 17 „

Изъ этого числа исключено:

Недоимокъ	139.223 „ 51 „
Оклада	— „ — „
Итого	139.223 „ 51 „

Затѣмъ подлежало взысканію:

Недоимокъ	2.907.786 „ 00 „
Оклада	235.050 „ 66 „
Итого	3.142.836 „ 66 „

Взыскано:

Недоимокъ	388.796 „ 86 „
Оклада	21.002 „ 96 „
Итого	409.799 „ 82 „

Затѣмъ осталось къ 1908 году:

Недоимокъ	2.518.989 „ 14 „
Оклада	214.047 „ 70 „
Итого	2.733.036 „ 84 „

Въ данномъ случаѣ недоборъ въ отчетномъ году *увеличился*, сравнительно съ предшествовавшимъ годомъ, на 482.347 руб. 23 коп., или на 21,4⁰/₀.

Кромѣ подробныхъ свѣдѣній, полсвенныхъ въ прил. къ вѣдомости № 4 настоящаго „Обзора“ о недоимкахъ указанныхъ выше сборовъ, ниже приводятся данныя (общія) о распределеніи этихъ недоимокъ въ суммахъ, оставшихся на 1 января 1908 года, по уѣздамъ губерніи.

Осталось въ недоимкѣ къ 1 января 1908 года.

У ѣ з д ы:

	По городу.	По уѣзду.
1) Каменецкому . . .	131.023 р. 95 к.	332.584 р. 98 к.
2) Проскуровскому . .	22.638 „ 81 „	129.004 „ 24 „

3) Летичевскому . . .	8.660	„ 9 „	164.715	„ 95 „
4) Литинскому . . .	4.445	„ 32 „	148.869	„ 23 „
5) Винницкому . . .	56.032	„ 50 „	128.052	„ 5 „
6) Брацлавскому . . .	14.468	„ 66 „	293.561	„ 97 „
7) Гайсинскому . . .	6.055	„ 55 „	217.556	„ 64 „
8) Ольгопольскому . . .	9.347	„ 1 „	135.414	„ 94 „
9) Балтскому . . .	14.756	„ 60 „	221.829	„ 93 „
10) Ямпольскому . . .	1.074	„ 25 „	144.552	„ 21 „
11) Могилевскому . . .	26.952	„ 57 „	123.693	„ 26 „
12) Ушицкому . . .	8.988	„ 25 „	152.790	„ 36 „
Итого . . .	304.443	р. 56 к.	2.192.625	р. 76 к.
Всего . . .			2.497.069	р. 32 к.

Кромъ сею:

1) пошлинь съ имуществъ, переходящихъ безмезднымъ способомъ (счетъ которыхъ по уѣздамъ неведется) 180.079 р. 24 к.

2) пособія казнѣ изъ земскихъ сборовъ на содержаніе духовенства 157.147 „ — „

и 3) ссуда, выданная изъ казны земству Подольской губерніи на призрѣніе семействъ нижнихъ чинъ въ запаса 546.120 „ — „

А всего по губерніи 3.380.415 р. 56 к.

и в) *Акцизные сборы.* Въ отчетномъ году *акцизныхъ сборовъ* всѣхъ наименованій поступило по губерніи 34.018.474 руб. 68 коп., сравнительно съ предшествовавшимъ 1906 годомъ - на 6.086.501 руб. 01¹/₂ к., или на 21,7⁰/₁₀₀ больше, какъ это поясняется ниже-слѣдующими сравнительными данными:

П о с т у п и л о с б о р о в ъ .

1) <i>Питейнаго:</i>	Въ 1906 г.	Въ 1907 г.
а) акциза съ вина *)		
и спирта	8.721.808 р. 79 к.	13.064.880 р. 48 к.

*) *Примѣчаніе.* Въ этой суммѣ сборовъ за 1906 годъ показано было только поступленіе акциза съ вина и спирта, безъ дохода отъ казенной продажи питей, каковой доходъ въ 1906 году составлялъ 4.012.177 руб. 60 коп.

б) дополнительнаго акциза съ водочныхъ издѣлій . . .	—	„ — „	—	„ — „
в) акциза съ пивоваренія и медоваренія . . .	371.002	„ 86 „	409.251	„ 75 „
г) патентнаго сбора	63.626	„ 96 „	76.307	„ 36 „
Итого .	9.156.438	р. 61 к.	13 550.439	р. 59 к.

2. Табакаго:

а) акциза за выбранныя бандероли	575.922	р. 15 к.	499.408	р. 59 к.
б) дополнительнаго	94.942	„ 64 „	89.395	„ 87 „
в) плата за табачно-акцизные патенты и марки . . .	57.311	„ 75 „	61.046	„ 50 „
Итого .	728.176	„ 54 „	649.850	„ 96 „

3) Сахарнаго:

а) акциза съ сахарнаго песку . . .	17.983.983	„ 47 $\frac{1}{2}$ „	19.694 771	„ 83 „
б) дополнительнаго налога	450	„ 07 „	1.112	„ 19 „
в) патентнаго сбора	61.679	„ 68 „	106.355	„ 11 „
Итого .	18.046.113	„ 22 $\frac{1}{2}$ „	19.802.239	„ 13 „

4. Стрелчанаго:

а) акциза за выбранныя бандероли . . .	—	„ 15 „	15.645	„ — „
б) патентнаго сбора	—	„ — „	300	„ — „
Итого .	—	„ 15 „	15.945	„ — „

5) Нефтянаго:

акциза съ нефтяныхъ продуктовъ	1.245	„ 14 „	—	„ — „
Всего .	27.931.973	„ 66 $\frac{1}{2}$ „	34.018.474	„ 68 „

Указанное выше увеличение акцизныхъ сборовъ въ отчетномъ году обуславливалось, главнымъ образомъ повыше-
ніемъ питейнаго сбора на 4.394.000 р. 98 к., или на 2,9⁰/₀,—
сахарнаго—на 1.756.125 р. 90¹/₂ к., или на 9,7⁰/₀, и спичеч-
наго—на 15.944 р. 85 к.; по доходу же табачному сумма
сборовъ, наоборотъ, уменьшилась на 78.275 р. 58 к., или
на 10,7⁰/₀ и съ нефтяныхъ продуктовъ на 1.245 р. 14 к.,

Таможенные сборы.

По существующимъ въ губерніи двумъ таможнямъ (на
границѣ съ Австріею) *Гусятинской и Исаковецкой*, а также
Гуковской таможенной заставѣ и *Сатановскому* переходному
пункту въ отчетномъ году (по свѣдѣніямъ таможеннаго вѣ-
домства) поступило пошлинъ и другихъ сборовъ—99.645 р.
86 к., т. е. *больше* нежели въ 1906 году на 4.086 р. 68 к.;
въ частности, по каждому изъ названныхъ учреждений это
количество таможенныхъ сборовъ распредѣлялось слѣдую-
щимъ образомъ:

<i>Таможенныя учрежденія.</i>	<i>С б о р о в ы п о с т у п и л о.</i>		<i>Разность (+ или —)</i>
	въ 1906 г.	1907 г.	
1. Исаковецкая таможня	74.983 р. 12 к.	70.761 р. 44 к.	—4.221 р. 68 к.
2. Гусятинская таможня	19.560 р. 51 к.	25.465 р. 32 к.	+5.904 р. 81 к.
3. Гуковская таможенная застава . .	860 р. 62 к.	3.008 р. 10 к.	+2.147 р. 48 к.
и 4. Сатановскій переходный пунктъ . .	154 р. 93 к.	411 р. — к.	+ 256 р. 07 к.
	<hr/>		
Всего . .	95.559 р. 18 к.	99.645 р. 86 к.	+ 4.086 р. 68 к.

**Городскіе доходы и
расходы.**

Городскихъ доходовъ по 18-ти городамъ губерніи посту-
пило въ 1907 году 931.922 руб. 36¹/₂ коп.,—*больше* нежели

(Приложеніемъ къ этой въ 1906 году на 99.717 руб. 05³/₄ коп.

статья служит вѣдомость № 5-ый съ приложениемъ).

Городскіе же расходы опредѣлялись въ 1907 году въ 925.299 руб. 50 коп.; по сравненіи съ 1906 годомъ они также увеличились, а именно на—100.939 руб. 12¹/₂ коп.; по доходамъ увеличеніе опредѣлялось на 11,9⁰/₀, а по расходамъ—на 12,2⁰/₀.

Сопоставленіе доходовъ и расходовъ за 1906 и 1907 годы по каждому городу отдѣльно приводитъ къ такимъ выводамъ:

Доходы и расходы городовъ

(въ рубляхъ).

Г О Р О Д А	Д О Х О Д Ы			Р А С Х О Д Ы		
	1906 г.	1907 г.	Въ 1907 г.	1906 г.	1907 г.	Въ 1907 г.
	противъ 1906 г.			противъ 1906 г.		
			+ или —			+ или —
Каменецъ . . .	173.148	180.057	+ 6.909	170.782	175.822	+ 5.040
Проскуровъ . . .	59.495	88.830	+29.335	59.495	88.830	+29.335
Летичевъ . . .	19.731	18.252	— 1.479	19.731	18.252	— 1.479
Литицъ	39.699	32.646	— 7.053	39.699	32.646	— 7.053
Хмѣльницъ . . .	25.465	24.804	— 661	25.465	24.804	— 661
Сальница . . .	12.665	8.340	— 4.325	9.946	8.119	— 1.827
Винница	120.542	121.418	+ 876	121.322	115.129	— 6.193
Жмеринка . . .	12.392	31.316	+18.924	11.837	31.316	+19.479
Брацлавъ . . .	28.580	21.451	— 7.129	22.850	29.127	+ 6.277
Гайсинъ	34.001	57.439	+23.438	33.707	56.157	+22.450
Ольгополь . . .	35.974	30.599	— 5.375	35.706	30.534	— 5.172
Балта	66.039	65.731	— 308	66.039	65.731	— 308
Ямполь	9.291	10.177	+ 886	9.291	10.177	+ 886
Могилевъ . . .	95.819	99.382	+ 3.563	95.819	99.382	+ 3.563
Баръ	72.756	108.059	+35.303	71.648	107.693	+36.045
Новая-Ушица . .	17.549	22.251	+ 4.702	22.215	20.516	— 1.699
Старая-Ушица . .	6.344	7.249	+ 905	6.271	7.249	+ 978
Вербовецъ . . .	2.704	3.910	+ 1.206	2.529	3.807	+ 1.278

Городскихъ недоимокъ къ 1 января 1908 года (т. е. на-копившихся за 1907 и предыдущіе годы) состояло въ общемъ по всѣмъ городамъ губерніи 177.493 руб. 69¹/₂ коп.; эта сумма, по сравненіи съ суммою недоимокъ, числившихся на 1 января 1907 года, представляла *уменьшеніе* на 7.359 руб. 87 коп.

Частное распределение количества недоимокъ по городамъ губернии въ оба рассматриваемые года можетъ быть формулировано такъ:

Г о р о д а	Н е д о и м о к ъ.		
	Къ 1 января 1907 года въ недоборѣ и недоимкахъ состояло (въ рубляхъ).	Къ 1 января 1908 года въ недоборѣ и недоимкахъ состояло (въ рубляхъ).	Болѣ (+) или менѣ (-) по сравненіи съ 1906 годомъ.
Каменецъ	22.284	27.874	+ 5.590
Проскуровъ	22.561	8.043	— 14.518
Летичевъ	—	—	—
Литинъ	5.189	3.370	— 1.819
Хмѣльникъ	2.339	2.461	+ 122
Сальница	8.406	15.851	+ 7.445
Винница	40.251	38.122	— 2.129
Жмеринка	502	14.522	+ 14.020
Брацлавъ	2.276	2.584	+ 308
Гайсинъ	26.368	15.097	— 11.271
Ольгополь	9.774	10.738	+ 964
Балта	20.949	10.431	— 10.518
Имполь	87	221	+ 134
Могилевъ	13.466	13.069	— 397
Баръ	4.302	8.096	+ 3.794
Новая-Ушица	535	1.561	+ 1.026
Старая-Уштыца	3.551	4.813	+ 1.262
Вербовець	2.007	634	— 1.373

Общее количество всѣхъ городскихъ капиталовъ на 1 января 1908 года состояло 218.439 руб. 18 коп.; эта сумма, по сравненіи съ суммою капиталовъ, числившихся на 1 января 1907 года, представляла *уменьшеніе* на 970 р. 20 к., т. е. на 0,4. Отдѣльно по городамъ капиталы распредѣлялись:

Г о р о д а.	На 1-ое января:	
	1907 г.	1908 г.
Каменецъ	64.187,05	53.037,30
Проскуровъ	18.937,425	12.171,00
Летичевъ	906,92	1.780,86

Литинь	1.503,99	1.505,005
Хмѣльникъ	6.402,47	6.872,86
Сачъница	—	—
Винница	479,84	19,23
Жмеринка	1.555,03	1.918,75
Брацлавъ	4.958,08	1.926,57
Гайсинь	10.343,77	18.392,69
Ольгополь	21.119,60	19.682,79
Балта	41.281,045	49.422,675
Ямполь	17.002,15	17.407,73
Могилевъ	4.174,06	5.777,50
Баръ	14.431,42	11.913,01
Новая-Ушица	8.971,50	10.706,18
Старая-Ушица	1.600,00	4.350,00
Вербовець	1.555,03	1.555,03

Общая *задолженность* городовъ губерніи на 1-е января 1908 года опредѣлялась въ суммѣ 500.148 руб. 10 коп. или отдѣльно по городамъ:

Каменецъ	179.190,28
Проскуровъ	58.322,50
Летичевъ	8.780,00
Литинь	29.719,10
Хмѣльникъ	1.400,00
Сальница	3.331,70
Винница	43.018,00
Жмеринка	2.956,00
Брацлавъ	—
Гайсинь	—
Ольгополь	19.004,18
Балта	3.045,80
Ямполь	600,00
Могилевъ	93.062,14
Баръ	42.244,78
Новая-Ушица	4.811,48
Старая-Ушица	10.102,14
Вербовець	560,00

Персональ *городского представительства* въ губерніи состоялъ въ отчетномъ 1907 году изъ 428-ми лицъ, въ томъ

числѣ 371 гласный городскихъ думъ и 57 членовъ городскихъ управъ.

Наличный составъ гласныхъ городскихъ думъ по сословіямъ и вѣроисповѣданіямъ распредѣлялся такъ:

а) по сословіямъ:

Дворянъ	105	или	28,3 ⁰ / ₀	} общего числа гласныхъ.
Купцовъ и почет. гражданъ	19	„	5,1 ⁰ / ₀	
Мѣщанъ	220	„	59,3 ⁰ / ₀	
Крестьянъ	16	„	4,3 ⁰ / ₀	
Лицъ духовнаго званія	11	„	3,0 ⁰ / ₀	

и б) по вѣроисповѣданіямъ:

Православныхъ	249,	или	67,1 ⁰ / ₀	} общего числа гласныхъ.
Католиковъ	77,	„	20,7 ⁰ / ₀	
Лицъ другихъ христіанскихъ исповѣданій	21,	„	5,7 ⁰ / ₀	
Евреевъ	23,	„	6,2 ⁰ / ₀	
Магометанъ	1,	„	0,3 ⁰ / ₀	

Личный составъ городскихъ управъ по сословіямъ и вѣроисповѣданіямъ дѣлился такъ:

а) По сословіямъ:

Дворянъ	29,	или	50,9 ⁰ / ₀	} общего числа.
Почет. гражданъ и купцовъ	6,	„	10,5 ⁰ / ₀	
Мѣщанъ	17,	„	29,8 ⁰ / ₀	
Крестьянъ	3,	„	5,3 ⁰ / ₀	
Лицъ духовнаго званія	2,	„	3,5 ⁰ / ₀	

и б) По вѣроисповѣданіямъ:

Православныхъ	43,	или	75,4 ⁰ / ₀	} общего числа.
Католиковъ	12,	„	21,1 ⁰ / ₀	
Лицъ другихъ христіанскихъ исповѣданій	2,	„	3,5 ⁰ / ₀	
Евреевъ	—	„	—	

Натуральная повинности.

Подводная, дорожная и этапная повинности.

Общія натуральная повинности—подводная, дорожная и этапная отбывались въ отчетномъ году по правиламъ устава о земскихъ повинностяхъ (т. IV св. Зак.).

Къ подводной повинности отнесено было содержаніе зем-

ской почты, поставка подводъ подь войска и перевозка воинскихъ тяжестей.

Повинность *дорожная* заключалась въ исправномъ содержаніи грунтовыхъ, почтовыхъ и проселочныхъ дорогъ. Личныя работы исполнялись податными сословіями, а необходимый при этомъ матеріаль отпускался землевладѣльцами, казною и удѣльнымъ вѣдомствомъ, соразмѣрно количеству находящихся во владѣніи ихъ земель.

Къ *этапной* повинности относилось устройство и содержаніе этапныхъ помѣщеній, препровожденіе арестантовъ, содержаніе караула и проч.

*Воинская квартир-
ная повинность.*

Воинская квартирная повинность отбывалась въ отчетномъ году по правиламъ Устава о замскихъ повинностяхъ (т. IV св. Зак.) и Высочайше утвержденнаго 20 мая 1902 г. мѣнія Государственнаго Совѣта.

Въ теченіе отчетнаго года квартирнымъ довольствіемъ въ губерніи пользовались *всѣ наличныя* отдѣльныя воинскія части. На квартирное довольствіе расположенныхъ въ губерніи войскъ въ отчетномъ году затрачено было въ общемъ *372.817 руб.*, въ томъ числѣ:

- 1) Для 12-ти управленій уѣздныхъ воинскихъ начальниковъ съ состоящими при нихъ складами запасовъ и нижними чинами управленія и кадра государственнаго ополченія . 8.764 р. 50 к.
- 2) — 12-ти конвойныхъ командъ . . 3.250 „ 50 „
- 3) — Комендантскаго управленія железнодорожно-дорожной станціи 48 р. — к.
- 4) — 7-ми продовольственныхъ магазиновъ, одной военной мукомольни и одной инженерной дистанціи 1.606 „ 50 „
- 5) — 4-хъ жандармскихъ управленій и 3-хъ железнодорожныхъ жандармскихъ полицейскихъ управленій 2.735 „ — „
- 6) — штаба 12-го армейскаго корпуса 669 „ 50 „
- 7) — управленія начальника артиллеріи того же корпуса 202 „ — „

8) — управленія корпуснаго интенданта того же корпуса	192	„ — „
9) — 2-хъ управленийъ артиллерійскихъ бригадъ и 14-ти батарей	44.713	„ 50 „
10) — штаба кавалерійской дивизіи и 2-хъ кавалерійскихъ полковъ	38.617	„ — „
11) — 2-хъ пѣхотныхъ дивизіонныхъ штабовъ, 6 пѣхотныхъ полковъ и 1 роты 7-го полка	195.858	„ 50 „
12) — 1-го Стрѣлковаго бригаднаго управленія и 4-хъ Стрѣлковыхъ полковъ	54.773	„ — „
13) — 2 казачьихъ конныхъ батарей	6.364	„ — „
14) — 3-хъ Стрѣлковыхъ легкихъ батарей	9.501	„ — „
и 15) — 1-го стрѣлковаго и 2 хъ артиллерійскихъ парковъ	5.522	„ — „

Изъ числа нижнихъ чиновъ перечисленныхъ воинскихъ частей было размѣщено: въ казармахъ военнаго вѣдомства 15 732, въ городскихъ и наемныхъ зданіяхъ 5.363, а остальные по обывательскимъ квартирамъ.

Въ лѣтнее время отчетнаго года, какъ и раньше, войска для лагернаго сбора были собираемы главнымъ образомъ подъ м. Меджибожемъ, Летичевскаго уѣзда.

Воинская повинность.

(Приложеніемъ къ этой статьѣ служитъ ведомость № 11-й.

Въ отчетномъ 1907 году былъ произведенъ въ губерніи XXXIV-ый призывъ молодыхъ людей на военную службу. По всеѣмъ уѣздамъ губерніи дѣйствія воинскихъ присутствій въ участкахъ были начаты *одновременно 15 октября* и закончены:

		Наибольшая продолжительность дѣйствій въ участкахъ.
Въ Каменецкомъ уѣздѣ	12 ноября	7 дней
„ Проскуровскомъ „	10 „	7 „
„ Летичевскомъ „	6 „	8 „
„ Литинскомъ „	11 „	5 „
„ Винницкомъ „	9 „	6 „
„ Брацлавскомъ „	8 „	5 „
„ Гайсинскомъ „	7 „	5 „

„ Ольгопольскомъ „	13	„	7	„
„ Балтскомъ „	14	„	7	„
„ Ямпольскомъ „	8	„	8	„
„ Могилевскомъ „	9	„	6	„
„ Ушицкомъ „	8	„	7	„

Выполненіе призыва.

1. Призыву къ исполненію воинской повинности подлежало:

а) по призывнымъ спискамъ	34.236
б) по дополнительнымъ спискамъ А.	17
в) по дополнительнымъ спискамъ Б.	2.806
г) по дополнительнымъ спискамъ В.	90

Итого 37.149

2. Въ числѣ лицъ, внесенныхъ въ общіе призывные списки, значилось:

а) По вѣроисповѣданіямъ:

христіанъ	29.126
евреевъ	5.110

Итого 34.236

б) Имѣющихъ право на льготу по семейному положенію:

перваго разряда	7.583
второго „	6.401
третьяго „	2.117

Итого 16.101

в) Подлежащихъ отсрочкѣ по разнымъ причинамъ, какъ-то: для окончанія образованія (153), для поступленія въ духовное званіе (10), вслѣдствіе нахождения подъ слѣдствіемъ и судомъ или въ виду отбыванія наложеннаго по суду наказанія (88) 251

г) Подлежавшихъ освобожденію отъ воинской повинности по званію 9

3. Въ числѣ лицъ, внесенныхъ въ дополнительные списки А, значилось:

а) По вѣроисповѣданіямъ:

христіанъ	5
евреевъ	12
Итого	17

б) По роду вины:

Незаявившихъ своевременно о невнесеніи ихъ въ призывные списки	17
--	----

4. Въ числѣ лицъ, внесенныхъ въ дополнительные списки Б, было указано получившихъ отсрочки:

а) по имущественному положенію	1
б) для окончанія учебн. заведен.	78
в) для поступленія въ духов. званіе	11
г) по невозможности	1.665
д) для поправленія здоровья	1.151
Итого	2.806

5. Изъ числа всѣхъ, внесенныхъ въ общіе и дополнительные призывные списки (А и Б), не явилось ко времени окончанія дѣйствій по призыву:

а) по уважительнымъ причинамъ	458
б) безъ уважительныхъ причинъ	2.278
Итого	2.736

6. Для пополненія назначеннаго числа новобранцевъ всего подвергалось освидѣтельствуванію 19.831

Въ томъ числѣ:

а) признано совсѣмъ неспособными къ военной службѣ	1.450
б) признано неспособными къ службѣ въ постоянныхъ войскахъ, но годными къ зачисленію въ ополченіе 2-го разряда	1.502

в)	признано подлежащими отсрочкѣ на основ. ст. 47 уст. и внесению въ дополнительные списки Б, слѣдующаго года.	
	по невозмужалости	1.441
	для излѣченія болѣзни	690
г)	признано подлежащими отсрочкѣ по невозмужалости или для излѣченія болѣзни и зачислено въ ратники ополченія 2-го разряда . . .	273
д)	признано подлежащими отправленію въ лѣчебныя заведенія на испытаніе	1.270
е)	признано годными къ военной службѣ единогласно и внесено въ приѣмную роспись	12.962
ж)	назначено къ переосвидѣтельствуванію въ губернскомъ по воинской повинности присутствіи	243

Итого 19.831

7. Въ числѣ определеннаго разверсткой новобранцевъ:

а)	принято въ войска по признанію ихъ годными къ военной службѣ .	13.134
б)	зачислено въ запасъ по роду занятій, на основаніи п. 3 ст. 80 уст. и ст. 82 уст.	70
в)	признано подлежащими зачисленію на службу, но замѣнившихъ себя рекрутскими квитанціями	1
г)	зачислено состоящихъ уже на дѣйствительной службѣ въ воен. вѣдомствѣ	1
д)	осталось въ недоборѣ	550

Итого 13.756

8. Въ числѣ принятыхъ въ военную службу указано:

а)	имѣвшихъ право на льготу: третьяго разряда	883
----	--	-----

второго „	316
перваго „	121
б) женатыхъ	2.522
в) грамотныхъ:	
умѣющихъ читать и писать	3.362
умѣющихъ только читать	2.036
г) по происхожденію:	
великороссовъ	41
малороссовъ	10.680
поляковъ	602
молдованъ	75
евреевъ	1.736
цыганъ	1

Итого 13.135

д) по вѣроисповѣданіямъ:	
православныхъ и единовѣрцевъ	10.543
старообрядцевъ	31
прочихъ христіанъ	825
евреевъ	1.736

Итого 13.135

е) по сословіямъ:	
дворянъ	72
почетныхъ гражданъ	54
мѣщанъ	2.311
крестьянъ, поселянъ и пр.	10.698

Итого 13.135

ж) по мѣсту жительства:	
городскихъ обывателей	1.767
сельскихъ „	11.368

Итого 13.135

з) по роду занятій до призыва:	
земледѣльцевъ	9.129
фабрикантсвъ	80
ремесленниковъ и цеховыхъ	1.829
торговцевъ	835

состоящихъ на службѣ (государств., обществ. и част.)	464
прочихъ	798

Итого 13 135

к) мѣрою роста:

2 арш. 2 ¹ / ₂ верш.	148
2 " 3 "	578
2 " 4 "	1.828
2 " 5 "	3.365
2 " 6 "	3.663
2 " 7 "	2.322
2 " 8 "	947
2 " 9 "	221
2 " 10 "	57
2 " 11 "	4
2 " 12 "	1
не подвергавшихся измѣренію	1

Итого 13.135

л) способныхъ только къ нестроевой службѣ 223

9. Изъ числа принятыхъ новобранцевъ:

а) отправлено съ мѣста призыва по назна- ченію въ войска	52
б) отправлено съ мѣста призыва въ лѣчеб- ныя заведенія	63
в) распущено по домамъ (ст. 177 уст.)	13.019

Итого 13.134

10. За время дѣйствій уѣздныхъ по воинской повинности
присутствій оказалось:

а) случаевъ примѣненіи ст. 55 уст.	2
б) случаевъ мѣны жеребьемъ	16
в) лицъ, подлежащихъ по вынужденію № же- ребья и ступленію на службу и замѣ- нившихъ себя братьями родными, свод- ными, единокровными, единоутробными или двоюродными	1

Дѣйствія Присутствій по воинской повинности въ теченіе отчетнаго года.

А. Уѣздныя по воинской повинности Присутствія.

1. Причислено въ призывные участки (ст. 138—140 уст.)	182
2. Отчислено изъ призывныхъ участковъ (ст. 138—140 уст.)	202
3. Принято на замѣну состоящихъ на службѣ	1
4. Принято на дѣйствительную службу лицъ зачисленныхъ въ запасъ на основаніи п. 3 ст. 80 Уст.	8
5. Принято на военную службу въѣ времени, назначеннаго для призыва (ст. 173 уст.):	
а) подлежащихъ переосвидѣтельствуванію	66
б) находившихся въ лѣчебныхъ заведеніяхъ на испытаніи	459
в) неявившихся въ призывъ къ освидѣтельствуванію	290
г) состоявшихъ подъ слѣдствіемъ и судомъ	30
6. Возвращено со службы (ст. 173 уст.	364
7. Выдано безсрочныхъ свидѣтельствъ о явкѣ къ исполненію воинской повинности нижнимъ чинамъ, уволеннымъ изъ войскъ по неспособности къ службѣ по протестамъ военнаго начальства	1.071
8. Выдано временныхъ свидѣтельствъ нижнимъ чинамъ, возвращеннымъ изъ войскъ по протесту военнаго начальства въ виду ст. 47 уст.	529
9. Принято на службу всѣ времени, назначеннаго для призыва, на основаніи ст. 180, 389 и 390 уст.	113
10. Перечислено въ запасъ по измѣнившемуся семейному положенію (ст. 56)	120
11. Подвергнуто не-христіанъ, получившихъ отсрочку по ст. 47 уст., внезапному освидѣтельствуванію	134
12. Определенъ возрастъ по наружному виду	1.632

13. Освидѣтельствовано членовъ семействъ призываемыхъ (прим. 2 къ ст. 53 уст.):	
а) для опредѣленія способности къ труду	789
б) для опредѣленія возраста по наружному виду	198
14. Освидѣтельствовано лицъ, обязавшихся или пожелавшихъ отбыть воинскую повинность вольноопредѣляющимися, но получившихъ отъ командира избранной ими части отказъ по неспособности къ таковой	5
15. Изъ числа лицъ, зачисленныхъ во время призыва предш. года въ 1-й разр. ополченія безъ освидѣтствованія, оказалось:	
а) годныхъ въ ополченіе 1-го разряда . . .	8
б) " " " 2-го " . . .	1
г) вовсе негодныхъ къ службѣ въ ополченіи	5
16. При освидѣтствованіи лицъ, неявившихся къ такому своевременно:	
а) зачислено въ ополченіе 2-го разряда .	201
б) признано вовсе негодными къ службѣ въ ополченіи	143
17. Наложено на семейства евреевъ, уклонившихся отъ воинской повинности, 300-тъ р. штрафовъ	1.611

Въ Губернское по воинской повинности Присутствіе.

1. <i>Переосвидѣтельствовано новобранцевъ въ теченіе отчетнаго года:</i>	
а) въ порядкѣ надзора (п. 3 ст. 107 и 171)	313
и б) по жалобамъ на неправильное освидѣтствованіе (ст. 231)	28
Итого	341

2. <i>Изъ числа переосвидѣствованныхъ новобранцевъ признано:</i>	
а) годными къ службѣ	163
б) негодными	122
в) подлежащими отсрочкѣ (ст. 47) . . .	56
Итого	341

3. Переосвидѣтельствовано лицъ, коимъ возрастъ былъ опредѣленъ по наружному виду (ст. 160)	4
4. Поступило жалобъ на губернскае по воинской повинности Присутствіе	489
Изъ нихъ признано уважительными	106
5. Рассмотрѣно рѣшеній уездныхъ по воинской повинности Присутствій въ порядкѣ надзора .	345
Изъ нихъ признано неправильными и отмѣнено	213
и 6. Перенесено жалобъ въ Правительствующій Сенатъ	23
Учебнаго сбора нижнихъ чиновъ въ 1907 году въ губерніи не было назначаемо.	

III. Общественное благоустройство и благочиніе.

Зданія и строенія.

*(Приложеніемъ къ этой
статьѣ служитъ вѣдо-
мость № 13-ый).*

Всѣхъ разнаго рода зданій и строеній въ губерніи къ 1-му января 1908 года насчитывалось 1.739.559, въ томъ числѣ каменныхъ было 71.062 и деревянныхъ—1.668.497.

Изъ общаго числа зданій и строеній (1.739.559) 2.508 зданій было богослужебныхъ (изъ нихъ 1.075 камен. и 1.433 дерев.), въ томъ числѣ зданій христіанскихъ исповѣданій считалось 1.854 (изъ нихъ камен. 790 и дерев. 1.064) и зданій іудейскаго исповѣданія—654 (285 камен. и 369 дерев.). Изъ числа зданій христіанскихъ исповѣданій состояло: зданій православнаго исповѣданія 1.705 (камен. 668 и деревян. 1.037), старообрядческаго—26 (камен. 7 и дерев. 19), р-католическаго—119 (камен. 111 и дерев. 8) и лютеранскаго—4 (камен.). Эти данныя при сопоставленіи съ данными о численности населенія по вѣроисповѣднымъ группамъ даетъ возможность сдѣлать такой выводъ: 1 богослужебное зданіе у православнаго населенія, численность котораго опредѣляется въ 2.614.394 д. об. пола, приходится на 1.533,3 д. об. пола, у старообрядцевъ (при численности населенія ихъ въ 19.538 д. об. п.)—1 на 751,4 д. об. п., у католиковъ (306.218 д. об. п.)—1 на 2.573,2 д. об. п., у лютеранъ (5.622 д. об. п.)—1 на 1.405,5 д. об. п. и у евреевъ (462.181 д. об. п.)—1 на 676,1 д. об. пола.

Число другихъ разнаго рода зданій и строеній, кромѣ богослужебныхъ, опредѣлялось въ губерніи въ 1.737.051, въ томъ числѣ каменныхъ 69.987 (изъ нихъ жилыхъ 29.713 и нежилыхъ 40.274) и деревянныхъ 1.667.064 (жилыхъ 557.711 и нежилыхъ 1.109.353). Всѣхъ жилыхъ зданій и строеній въ губерніи насчитывалось 587.424, слѣдовательно на 1 жилое зданіе приходилось въ среднемъ 5,8 человѣка.

Ремонтъ казенныхъ
зданій вѣдомства Ми-
нистерства Внутрен-
нихъ Дѣлъ.

Въ отчетномъ 1907 году за счетъ кредита, ассигнован-
наго на ремонтъ зданій присутственныхъ мѣстъ и губерна-
торскаго дома, въ суммѣ 1.710 руб., произведены были слѣдую-
щіе расходы:

	<i>На сумму.</i>
Въ г. Каменецъ, ремонтъ зданія губерна- торскаго дома	450 р. — к.
Тамъ-же, ремонтъ зданія губернскаго правле- нія	540 „ — „
Тамъ-же, исправленія въ зданіи, занимаемомъ губернскимъ воинскимъ присутствіемъ .	16 „ — „
Тамъ-же, ремонтъ зданія, занимаемаго полп- дейскимъ управленіемъ	100 „ — „
Тамъ-же, исправленія въ зданіи потрннитар- скомъ	30 „ — „
Тамъ-же, исправленія въ зданіи б. казенной палаты (архивъ губернскаго правленія)	17 „ 50 „
Въ г. Винницѣ, ремонтъ зданія полицейскаго управленія	200 „ — „
Въ г. Новой-Ушицѣ, ремонтъ зданія поли- цейскаго управленія	120 „ — „
Перечислено 4 ⁰ / ₁₀₀ за техническій надзоръ .	48 „ 71 „
Итого	1.522 р. 21 к. (*)

На ремонтъ тюремныхъ зданій въ отчетномъ году
израсходовано:

1. Въ г. Кѣменцѣ:	
а) собственно тюрьмы	800 р. — к.
б) мѣстнаго исправительнаго арес- тантскаго отдѣленія	300 „ — „
2. Въ г. Проскуровѣ	300 „ — „
3. „ „ Летичевѣ	200 „ — „
4. „ „ Литинѣ	200 „ — „
5. „ „ Винницѣ	365 „ 82 „
6. „ „ Брацлавѣ	200 „ — „
7. „ „ Гайсинѣ	200 „ — „
8. „ „ Ольгополѣ	250 „ — „
9. „ „ Балтѣ	300 „ — „
10. „ „ Ямполѣ	250 „ — „

*) Кромѣ того, выдано дѣлопроизводителю губернскаго правле-
нія за завѣдываніе зданіемъ губернскаго правленія 187 руб. 50 коп.

11. „ „ Могилевѣ	200	„ — „
12. „ „ Новой Ушицѣ	90	„ — „
и 13. Отчислено 4 ⁰ / ₀ въ пользу техникувъ	144	„ 18 „
Итого на сумму		3.750 „ — „

Постройка и ремонтъ церквей. По свѣдѣніямъ подольской духовной консисторіи въ отчетномъ году: а) *построено* церквей 22 (10 камен. и 12 деревян.), б) *перестроено* 3 (камен.), в) *отремонтировано* 200 и *упразднено* 8 (дерев.). На постройку и ремонтъ церквей израсходовано въ 1907 году:

церковныхъ суммъ	63.285	р. 35 к.
попечительскихъ	19.680	„ 82 „
пожертвов. прихожанами	40.593	„ 82 „
отпущен. изъ казны	13.000	„ — „
Итого		136.559 „ 99 „

Дороги, мосты, и паромныя переправы. Протяженіе почтовыхъ дорогъ въ губерніи равняется 1.128¹/₄ верстамъ съ 41 почтовой станціей.

Въ губерніи состоитъ (на отчетѣ земства) мостовъ 39 и паромныхъ переправъ 101.

Въ отчетомъ 1907 году построены и открыты для движенія слѣдующіе подъѣздные пути: 1) въ Гайсинскомъ уѣздѣ—„Гайсинъ—Зятковцы“—1 участокъ въ с. Марьяновкѣ (при началѣ села), протяж. 0,3 вер., II уч. въ концѣ с. Марьяновки, протяж. 0,34 вер. и III уч. между с.с. Марьяновкой и Тымаромъ, протяж. 0,58 вер.; 2) въ Ольгопольскомъ уѣздѣ—подъѣздной путь м. Бершадь—ст. Бершадь, протяж. 3,404 вер. и 3) въ Ушицкомъ уѣздѣ—4 соединительныхъ участка на „Дунаевцы—Котюжанскомъ“ подъѣздномъ пути: а) между Дунаевцами и Демьянковцами, протяж. 0,793 вер. б) между Колтуномъ и Миньковцами, протяж. 0,531 вер., в) между Миньковцами и Выгодой, протяж. 2,720 вер., и г) между выгодой и Ушицей, протяж. 1,617 вер.; всего на протяж. 10,285 вер. Кромѣ того построены мосты: 1) въ Гайсинскомъ у.—дамба и 2 моста, соединяющіе м. Куну съ с. Марьяновкой, протяж. 0,34; вер.; плотина и мостъ въ с. Кункѣ, протяж. 0,02 вер.; плотина и мостъ въ с. Струньковскомъ Ташлыкѣ, протяж. 0,1272 вер. и плотина и мостъ въ с.

Терновкѣ, протяж. 0,1615 вер. и 2) въ Ольгопольск. уѣздѣ плотина и мостъ въ с. Стратіевкѣ, протяж. 0,5 вер.

Общее протяженіе всѣхъ проселочныхъ дорогъ въ губерніи равнялось 16.192 вер. 240 саж., а общее протяженіе дорогъ, состоявшихъ на отвѣтственности земства,—5.242 вер. 486 саж.

Протяженіе желѣзнодорожныхъ линій въ губерніи опредѣлялось въ слѣдующихъ цифрахъ: *желѣзныхъ путей ширококолейныхъ* 721 верста 122 саж., а *узкоколейныхъ* 461—вер.

Почта и телеграфъ.

Въ отчетномъ году вновь открыто одно почтово-телеграфное отдѣленіе въ м. Комаргородѣ, Ямпольскаго уѣзда, (съ 1 февраля) и при одномъ почтово-телеграфномъ отдѣленіи допущенъ пріемъ телеграммъ на польскомъ языкѣ.

Дѣятельность почтовыхъ и телеграфныхъ учреждений губерніи за отчетный годъ поясняется нижеслѣдующими данными:

1. По почтовому отдѣлу.	Количество па- кетовъ, узловъ, посылокъ, пи- семъ и періоди- чesk. изданій	Количество пе- ресланныхъ и пе- реведенныхъ по почтѣ и телегра- фу капиталовъ.
<u>3. Получено корреспонденціи.</u>		
А) Изъ Имперіи:		
а) Денежныхъ и цѣнныхъ част- ныхъ и казенныхъ пакетовъ .	43.411	53.341.268 р.
б) Денежныхъ переводовъ по почтѣ	767.603	} 60.694.872 р.
" " по телеграфу	16.624	
(По сравненіи съ 1906 годомъ, въ первомъ случаѣ менѣе на 12.466 894 р., а во второмъ болѣе—39.027.015 р.)		
в) посылокъ	129.800	
г) " казенныхъ	37.569	
(Въ общемъ на 17.809 болѣе не- жели въ 1906 году).		
д) Заказныхъ писемъ	832.725	
е) Простыхъ частныхъ	10 839.396	} 13.415.796 р.
ж) " казенныхъ	2.576.400	
(Болѣе въ первомъ случаѣ на 46.328, а во второмъ—на 1.572.186 неже-		

ли въ предыдущемъ году).

и з) періодическихъ изданій . . . 8.205.192
(Сравнительно съ 1906 годомъ на
1.535.936 *болѣе*).

Б) Изъ за-границы:

а) Денежныхъ и цѣнныхъ паке-
товъ 10.576— 3.326.365 р.

(Число пакетовъ, пересланныхъ изъ
за-границы, представляетъ *уменьше-
ніе* на 1.676 сравнительно съ 1906
годомъ).

б) Посылокъ частныхъ 3.046

в) Рекомендованныхъ писемъ . . . 47.703

г) Простыхъ писемъ 1.234.800

и д) Денежныхъ переводовъ по почтѣ 29 477— 924.521 р.

(По сравненіи съ 1906 годомъ, число
простыхъ писемъ увеличилось на
220.332, число денежныхъ перево-
довъ—на 3.262 и число рекомендо-
ванныхъ писемъ—на 11.957)

и д) Періодическихъ изданій . . . 171.696

(въ 1906 году было 80.658).

2. Отправлено корреспонденціи.

А) По Имперіи:

а) Денежныхъ и цѣнныхъ част-
ныхъ пакетовъ 10.927 на 1.616.611 р.

б) Денежныхъ казенныхъ паке-
товъ 18.323 „ 54.663.741 р.

в) Денежныхъ переводовъ по
почтѣ 677.050

г) Денежныхъ переводовъ по те-
леграфу 8.701

} 32.701.178 р.

(Сравнительно съ 1906 годомъ чи-
сло пересланныхъ по губерніи де-
нежныхъ и цѣнныхъ частныхъ па-
кетовъ *уменьшилось* на 127.688 и

денежныхъ казенныхъ пакетовъ— на 15.181; число же денежныхъ переводовъ, наоборотъ, *увеличилось* на 184.161 (по почтѣ на 182.778 и по телеграфу на 1.383).

д) Частныхъ посылокъ	30.373
е) Периодическихъ изданій	45.360
и ж) Эстафеть	57

(По сравненіи съ 1906 годомъ, число частныхъ посылокъ *уменьшилось* на 17.252, число периодическихъ изданій—на 1.920, число же эстафеть *увеличилось* на 39).

Б) За-границу:

а) Денежныхъ частныхъ пакетовъ	18.007—2.658.526 р.
б) Частныхъ посылокъ	429
в) Заказныхъ писемъ	35.813
г) Простыхъ „	744.831
и д) Денежныхъ переводовъ по почтѣ	4.667— 180.880 р.

(По сравненіи съ 1906 годомъ число денежныхъ пакетовъ пересланныхъ за-границу, *увеличилось* на 549 и число частныхъ посылокъ—на 103, число заказныхъ писемъ—на 7.266, число простыхъ писемъ—на 31.280 и число денежныхъ переводовъ—на 2.804).

Расходъ почтовыхъ марокъ, штемпельныхъ конвертовъ и разною рода бланковъ почтовой оплаты въ отчетномъ году, по сравненіи съ предшествовавшимъ годомъ, представляется въ слѣдующемъ видѣ:

	Израсходовано:		Разность. (+ или —)
	1906 г.	1907 г.	
а) Почтовыхъ марокъ	8.493.852	9.195.947	+ 702.095
б) Штемпельныхъ конвертовъ	150.418	151.918	+ 1.500

в) Бланковъ для откры-				
тыхъ писемъ	2.618.618	2.724.230*)	+	105.612
г) Бланковъ для закры-				
тыхъ писемъ	12.897	13.076	+	179
д) Бланковъ для пере-				
водовъ	118.093	107.185**)	—	10.908
и е) Бланковъ для банде-				
ролей	4.202	3.403	—	799

Почтового сбора въ отчетномъ году по губерніи поступи-
ло 720.558 руб.; сравнительно съ предыдущимъ годомъ
больше на 55.160 руб.

II По телеграфному отдѣлу.

Число обмѣненныхъ телеграммъ какъ внутренняго, такъ
и международнаго сообщенія въ отчетномъ году опредѣли-
лось въ 2.174.273; сравнительно съ 1906 годомъ число теле-
граммъ *увеличилось* на 148.802. Общее количество телеграммъ,
по разряду ихъ, распредѣлялось слѣдующимъ образомъ:

	Число телеграммъ:		Разность.
	въ 1906 г.	1907 г.	
а) входящихъ	435.227	468.391	+ 33.164
б) исходящихъ	351.765	379.697	+ 27.932
и в) проходящихъ	1.238.479	1.326.185	+ 87.706

Соотвѣтственно увеличенію количества телеграфной кор-
респонденціи въ отчетномъ году увеличилась и сумма по-
ступившаго за передачу телеграммъ сбора, по сравненіи съ
предыдущимъ 1906 годомъ; съ 267.323 рублей (сборъ въ
1906 году) она *увеличилась* до 269.916 рублей.

Въ отчетномъ году доходъ отъ правительственныхъ теле-
фоновъ опредѣлился въ суммѣ 8.368 руб.; по сравненіи съ
1906 годомъ, доходъ этотъ *увеличился* на 999 рублей.

*) Кромѣ того 131.602 бланка частнаго изготовленія.

**) " " 565.524 " " " "

Народная нравственность.

(Приложеніемъ къ этой статьѣ служитъ ведомость № 6-й).

Въ отчетномъ году, судя по даннымъ прилагаемой ведомости о числѣ и родѣ преступленій, дѣла о которыхъ разсмотрѣны каменецъ-подольскимъ окружнымъ судомъ, число преступленій, сравнительно съ 1906 годомъ, *увеличилось* на 187, или на 1,8%, а число лицъ осужденныхъ *увеличилось* на 69, т. е. на 4,8%. Сравнительно съ тѣмъ же 1906 годомъ число преступленій *увеличилось* по слѣдующимъ группамъ общепринятой классификаціи преступленій: по преступленіямъ *противъ вѣры, противъ имущества и доходовъ казны, противъ общественнаго благочинія и благоустройства, противъ правъ семейственныхъ и противъ собственности частныхъ лицъ.* Размѣръ *увеличенія* числа преступленій по этимъ группамъ и процентное отношеніе численности такихъ группъ къ общему числу преступленій опредѣлялись такъ:

Группы преступленій.	Процентное отношеніе къ общему числу преступленій	
	въ 1906 г.	въ 1907 г.
1) Противъ вѣры	0,8%	0,9%
2) Противъ порядка управленія	3,1%	2,4%
3) По службѣ государственной и общественной	1,9%	1,5%
4) Противъ имущества и доходовъ казны	1,5%	1,7%
5) Противъ общественнаго благочинія и благоустройства	5,5%	6,7%
6) Противъ законовъ о состояніяхъ	0,3%	0,2%
7) Противъ жизни, здравія, свободы и чести частныхъ лицъ	41,7%	37,9%
8) Противъ правъ семейственныхъ	1,2%	1,5%
9) Противъ собственности частныхъ лицъ	41,9%	45,4%
и 10) Разныхъ другихъ	2,1%	1,8%

Общее число всѣхъ осужденныхъ въ отчетномъ году простиралось до 1.492, въ томъ числѣ было мужчинъ 1.408 (или 94,4%) и женщинъ 84 (или 5,6%). Наибольшее число пре-

ступниковъ дало крестьянское сословіе—88,4⁰/о, а затѣмъ мѣщане—11,6⁰/о. По вѣроисповѣднымъ группамъ осужденные распредѣлялись слѣдующимъ образомъ:

	муж.	женщ.	об. п.
Православныхъ	1.250	81	1.331, или 89,2 ⁰ /о
Другихъ христіанскихъ исповѣданій	87	2	89, или 6,0 ⁰ /о
Старообрядцевъ	4	—	4 „ 0,3 ⁰ /о
Евреевъ	67	1	68 „ 4,5 ⁰ /о
Итого	1.408	84	1.492

Въ числѣ осужденныхъ было:

	муж.	женщ.	об. п.
Грамотныхъ	583	5	588, или 39,4 ⁰ /о
Неграмотныхъ	825	79	904 „ 60,6 ⁰ /о
Итого	1.408	84	1.492

По возрасту число осужденныхъ дѣлилось на группы:

	муж.	женщ.	об. п.
Ниже 17-ти лѣтъ	14	1	15, или 1,0 ⁰ /о
Отъ 17-ти до 21 года	212	17	229 „ 15,3 ⁰ /о
„ 21 года до 59 лѣтъ	1.072	59	1.131 „ 75,8 ⁰ /о
Свыше 50 лѣтъ	110	6	116 „ 7,8 ⁰ /о
Свыше 70 лѣтъ	—	1	1 „ 0,1 ⁰ /о
Итого	1.408	84	1.492

Сравнительныя данныя по этимъ группамъ за два періода таковы:

	Число осужденныхъ (об. пола)		
	Въ 1906 г.	Въ 1907 г.	
Ниже 17-ти лѣтъ	15	15	—
Отъ 17-го до 21 года	222	229	или + 7
„ 21-го „ 50 лѣтъ	1.052	1.131	„ + 79
Свыше 50-ти лѣтъ	131	116	„ — 15
„ 70-ти лѣтъ	3	1	„ — 2

Отсюда видно, что увеличеніе имѣло мѣсто по группамъ: отъ 17-ти до 21-го года и отъ 21-го до 50-ти.

Въ 1907 году общее число подсудимыхъ по дѣламъ, находившимся въ разсмотрѣніи мировыхъ судей, достигало до 100.877* чело. об. пола; въ томъ числѣ было 87.529 (или 86,7⁰/о) мужч. и 13.348 (или 13,3⁰/о) женщинъ. Изъ общаго числа подсудимыхъ въ 1907 году мировыми судьями было обвинено 38.288 чело. об. пола, въ томъ числѣ: мужчинъ 32.120 и женщинъ 6.168. Какъ мужчины, такъ и женщины судились по преимуществу за оскорбленіе чести, угрозы и насиліе (м. 25.590 и ж. 5.666), за кражу, мошенничество и обманъ (м. 13.081 и ж. 1.433), за самовольное пользованіе чужимъ имуществомъ и поврежденіе онаго (м. 5.757 и ж. 388), за похищеніе и поврежденіе лѣса (м. 7.943 и ж. 590) и по нарушеніямъ устава казенныхъ управленій (м. 4.188 и ж. 959); всего же судилось 47.559 мужч. (или 54,3⁰/о всего числа судившихся мужчинъ) и 9.036 женщинъ (или 67,7⁰/о всѣхъ судившихся женщинъ).

Арестанты, тюрьмы
и исправительное арестантское отдѣленіе.

Къ началу отчетнаго года содержавшихся подъ стражею въ разнаго рода мѣстахъ заключенія оставалось 2.299 чело. об. пола; въ теченіе года прибыло 36.712, сравнительно съ предыдущимъ годомъ—*больше* на 13.170; затѣмъ въ теченіе того же года выбыло 36.079 и къ 1 января 1908 года осталось 2.932 чело. об. пола (*больше*, чѣмъ въ предыдущемъ году, на 607), изъ нихъ: въ тюрьмахъ—2.152, въ исправительномъ арестантскомъ отдѣленіи—221, въ арестныхъ домахъ 381 и при полицейскихъ управленіяхъ и волостныхъ правленіяхъ—178. Изъ числа арестантовъ, содержавшихся въ тюрьмахъ губерніи, въ 1907 году направлено въ другія губерніи и области Имперіи 710 чело. об. пола. При передвиженіи арестантовъ, для остановокъ и почлега ихъ въ губерніи содержалось 46 этапныхъ пунктовъ; всѣ они находились въ болѣе или менѣе удовлетворительномъ состояніи.

Расколь.

Старообрядцевъ въ Подольской губерніи насчитывалось къ 1-му января 1908 года 19.538 д. об. пола, что не составляетъ и одного процента всего населенія губерніи. Въ числѣ 19.538 д. считалось 9.652 д. муж. п. и 9.886 жен.

*) *Примѣчаніе.* Въ это число не вошли свѣдѣнія по Брацлавскому судебному-мировому округу, такъ какъ всѣ дѣла за 1907 годъ сгорѣли во время бывшаго въ зданіи сѣзда пожара.

пола. Старообрядцы принадлежатъ, главнымъ образомъ, къ двумъ сектамъ: *поповцевъ* и *безпоповцевъ*; первыхъ въ губерніи насчитывалось 18.376 д. об. пола, въ томъ числѣ 9.037 муж. и 9.339 жен. пола, вторыхъ—1.119 д. об. пола, въ томъ числѣ 595 муж. и 524 жен. пола, а также другихъ толковъ—43 (20 муж. и 23 жен. пола). Кромѣ того, въ губерніи въ отчетномъ году зарегистрировано полицією 243 человѣка (143 м. + 100 ж.) *штундистовъ*.*)

Старообрядцы безпоповцы проживали преимущественно въ уѣздахъ: Проскуровскомъ, Брацлавскомъ, Гайсинскомъ, Ольгопольскомъ, Ямпольскомъ, Могилевскомъ и Ушицкомъ, а въ уѣздахъ Летичевскомъ, Литинскомъ, Винницкомъ и Балтскомъ—*поповцы* и *безпоповцы*. Старообрядцы этихъ двухъ толковъ вреднаго вліянія въ религіозномъ отношеніи на мѣстное населеніе не проявляютъ и случаевъ *совращенія населенія въ расколъ*, по свѣдѣніямъ мѣстной духовной консисторіи, въ губерніи *никогда не было*. Обращеніе-же *старообрядцевъ въ православіе* періодически имѣетъ мѣсто. Такъ, въ отчетномъ году обратилось изъ раскола въ православіе 7 душъ. Что-же касается перехода въ православіе лицъ другихъ исповѣданій, то такіе случаи болѣе часты; въ отчетномъ году приняло православіе: *католиковъ* 64, *лютеранъ* 4, *уніатовъ* 1, *евреевъ* 13 и *магометанъ* 1 д. об. пола; такимъ образомъ, въ общемъ приняло православіе въ отчетномъ году 90 д. об. пола.

Пожары.

(Приложеніе къ вѣдомости № 7).

Число всѣхъ пожаровъ въ губерніи въ отчетномъ году опредѣлилось въ 1.709; въ томъ числѣ въ городахъ 58 и въ уѣздахъ 1.651. Уничтожено пожарами дворовъ: въ городахъ 84 и въ уѣздахъ 3.027, всего-же въ губерніи въ теченіе года сгорѣло 3.111 дворовъ. Сумма *пожарныхъ убытковъ* въ отчетномъ году опредѣлилась въ 3.697.560 руб. 73 коп., изъ коихъ 49.710 руб. упадаютъ собственно на города, а остальные 3.647.850 руб. 73 коп. на уѣзды губерніи.

Сравнивая приведенныя выше цифровыя данныя съ такими-же данными за 1906 годъ, окажется:

*) По свѣдѣніямъ Подольской духовной консисторіи число штундистовъ въ 1907 году простиралось до 207 душъ об. п.

вая молотильная машина и сельско-хозяйственный реманентъ. Убытокъ—55.400 руб.

На фольваркѣ „Корчунокъ“ при с.Россоше, 18 сентября, у землевладѣльца Сигизмунда Скибневскаго сгорѣли три сарая, клуны и конюшня, разный хлѣбъ въ снопахъ и зернѣ и земледѣльческія орудія и машины. Убытокъ—22.000 руб.

Въ с. Шаравочкѣ, 8 октября, отъ неосторожнаго обращенія съ огнемъ, сгорѣли у 15-ти крестьянъ разныя постройки, хлѣбъ въ зернѣ и снопахъ и разныя хозяйственныя принадлежности. Убытокъ—10.735 руб.

3. Въ Летичевскомъ уѣздѣ.

Въ с. Стуфчинцахъ, 19 августа, отъ неизвѣстной причины, сгорѣло 62 кр-скихъ двора. Убытокъ 95.815 руб.

Въ с. Моломолинцахъ, въ ночь на 13 сентября, сгорѣли, отъ поджога, 4 дома и 36 хозяйственныхъ крестьянскихъ построекъ. Убытокъ—17.035 руб.

Въ с. Шумовцахъ, въ ночь на 25 сентября, сгорѣли, отъ поджога, 2 сарая, хлѣбъ и сѣно въ скирдахъ и разный хозяйственный реманентъ землевладѣлицы Елисаветы Кузьминской. Убытокъ—61.060 руб.

4. Въ Литинскомъ уѣздѣ.

Въ с. Чехахъ, въ ночь на 2 апрѣля, у землевладѣльца Здислава Мержвивскаго, отъ поджога, сгорѣли клуны, хлѣбъ въ зернѣ и разныя земледѣльческія орудія. Убытокъ 16.790 руб.

Въ с. Червятинѣ, 27 іюня, отъ удара молніи, у землевладѣлицы Маріи Львовой сгорѣли каменное зданіе съ находившимися тамъ 33 лошадьми, разныя земледѣльческія орудія и хлѣбъ въ зернѣ. Убытокъ—12.435 руб.

Въ с. Мисюровкѣ, въ ночь на 4 октября, отъ неизвѣстной причины, у землевладѣльца Погорскаго сгорѣли хозяйственныя постройки, деревянный матеріалъ, реманентъ и зерновой хлѣбъ. Убытокъ—13.967 руб.

5. Въ Винницкомъ уѣздѣ.

Въ с. Кудіевцахъ, 11 мая, у землевладѣльца Константина Длускаго, отъ поджога, сгорѣли воловня, клуны съ земледѣльческими машинами и орудіями, сарай и разное движимое имущество. Убытокъ—14.927 руб.

Въ с. Уладовеѣ, 17 іюня, отъ неизвѣстной причины, сгорѣлъ винокуренный и спирто-очистительный заводы и паровая мельница Уладовскаго товарищества. Убытокъ—234.000 руб.

Въ м. Стрижавкѣ, въ ночь на 23 августа, отъ неизвѣстной причины, сгорѣли дома и разное движимое имущество 20-ти кр-янъ. Убытокъ—12.365 руб.

6. Въ Брацлавскомъ уѣздѣ.

Въ г. Брацлавѣ, 3 октября, отъ поджога, сгорѣли 4 сарая, хлѣбъ въ снопахъ и зернѣ и разное движимое имущество еврея Хаима Краснаго. Убытокъ—14 890 руб.

7. Въ Гайсинскомъ уѣздѣ.

Въ с. Березовкѣ, 10 апрѣля, отъ неизвѣстной причины, сгорѣли клуны, воровня, сарай, разный инвентарь, хлѣбъ въ зернѣ и солома землевладѣльца Гавріила Костыка. Убытокъ—10.025 руб.

Въ с. Малой Мачулкѣ, въ ночь на 30 іюня, отъ неизвѣстной причины у землевладѣльца графа Константина Потоцкаго сгорѣли конюшня, воловня и сельско-хозяйственныя принадлежности. Убытокъ—12.500 руб.

При с. Струньковскомъ-Ташлыкѣ, 23 августа, отъ неизвѣстной причины, сгорѣли вальцевая мельница, два магазина и два дома акціонернаго общества Дыстилевскихъ разовыхъ и вальцевыхъ мельницъ и крыши на двухъ крестьянскихъ домахъ. Убытокъ—91.179 руб.

Въ с. Кислякѣ, 17 октября, отъ неосторожнаго обращенія съ огнемъ, сгорѣли 22 крестьянскихъ усадьбы и еврейская лавка съ товаромъ. Убытокъ—22.520 руб.

1) Общее число пожаровъ въ губерніи въ отчетномъ году *увеличилось* на 293 (въ городахъ—на 22 и въ уѣздахъ—на 271),

и 2) Сумма *пожарныхъ убытковъ* въ отчетномъ году представляетъ *увеличеніе* на 1.225.140 руб. 68 коп. (въ городахъ она *уменьшилась* на 79.810 р., а въ уѣздахъ, наоборотъ, *увеличилась* на 1.304.950 руб. 68 коп.)

Общее число пожаровъ въ отчетномъ году, *по временамъ года*, распредѣлялось такъ: 379 случаевъ пожара имѣло мѣсто *весною*, 580—*лѣтомъ*, 535—*осенью* и 215—*зимою*. Въ отчетномъ году *осенніе* пожары заняли первое мѣсто по размѣрамъ *убытковъ*—въ 1.968.934 руб., затѣмъ идутъ пожары *лѣтомъ* (1.188.605 руб.), *весною* (381.424 руб.) и *зимою* (158.595 руб.).

Наиболѣе пострадавшими въ отчетномъ году являются уѣзды: Каменецкій, съ убытками въ 709.934 руб., Балтскій съ убытками въ 573.235 руб. и Винницкій, съ убытками въ 326.330 руб. Изъ городовъ-же наиболѣе потерпѣлъ городъ Ольгополь, гдѣ въ отчетномъ году 2 пожарныхъ случая принесли убытка на 15.500 руб.

Причинами бывшихъ въ отчетномъ году пожаровъ служили: въ 265-ти случаяхъ—*неосторожное обращеніе съ огнемъ* въ 160—*дурное устройство трубъ и печей*, въ 492—*поджоги* въ 106-ти—*молнія* и въ 686 случаяхъ—*причины не установлены полицейскимъ дознаніемъ*.

Въ отчетномъ году въ губерніи выдающихся по значительности *убытковъ* (свыше 10.000 руб.) пожаровъ было сорокъ семь, а именно:

1. Въ Каменецкомъ уѣздѣ.

Въ с. Чернокозинцахъ, 30 іюля, у землевладѣльца Асвадунова сгорѣла, отъ поджога, конюшня, вмѣстѣ съ находившимися въ ней 34 лошадьми, клеверомъ и земледѣльческими орудіями. Убытокъ—10.400 руб.

Въ с. Андреевкѣ, 8 августа, отъ неосторожнаго обращенія съ огнемъ, сгорѣли хозяйственныя постройки, земледѣльческія орудія и разное движимое имущество землевладѣльца Ивана Базюка. Убытокъ—16.156 руб.

Въ с. Брагѣ, 16 августа, у землевладѣльца Исидора Ковнацкаго сгорѣли, отъ поджога, клуня, сарай и разныя хозяйственныя принадлежности. Убытокъ—15.600 руб.

Въ д. Балинской-Слободкѣ, 17 сентября, отъ неизвѣстной причины, сгорѣли домъ, пристройки, хозяйственныя орудія, разное движимое имущество и разнаго рода хлѣбъ землевладѣльца Яновича. Убытокъ—18.017 руб.

Въ м. Жванцѣ, 23 сентября, отъ неизвѣстной причины, сгорѣли 151 домъ у кр-янъ и евреевъ, 4 молитвенныя школы, 1 общественный еврейскій домъ, 1 баня, 2 казенныхъ дома и 81 лавка съ товарами. Убытокъ—513.874 р. 50 коп.

Въ с. Терешковцахъ, 21 октября, у землевладѣлицы Елизаветы Подгородецкой сгорѣли, отъ поджога, клуня, сарай и хлѣбъ въ зернѣ. Убытокъ—11.530 руб.

2. Въ Проскуровскомъ уѣздѣ.

Въ с. Калиновкѣ, въ ночь на 5 апрѣля, отъ неизвѣстной причины, сгорѣлъ старый деревянный домъ землевладѣлицы Эвелины Чайковской. Убытокъ—10.400 руб.

Въ с. Хептинцахъ, 1 мая, отъ неосторожнаго обращенія съ отнемъ, сгорѣли у кунца Андрея Вебера манежъ, съ находившимся въ немъ приводомъ, клуня и два сарая, хлѣбъ въ зернѣ и разныя сельско-хозяйственныя машины. Убытокъ—12.699 руб.

При с. Корытной, въ ночь на 22 августа, у землевладѣльца Антона Коссецкаго, отъ неосторожнаго обращенія съ огнемъ, сгорѣли клуня, двѣ кошницы, хлѣбъ въ зернѣ и снопахъ и разное движимое имущество. Убытокъ—17.439.

На предм. м. Чернаго-Острова—Марьяновкѣ, 22 августа, отъ неисправнаго содержанія дымовой трубы, сгорѣли у 14-ти кр-янъ хозяйственныя постройки, хлѣбъ въ снопахъ и зернѣ и разное движимое имущество. Убытокъ 12.587 руб.

На фольваркѣ при с. Броневкѣ, 17 сентября, у землевладѣлицы Маріи Залѣской сгорѣли, отъ поджога, два дома, хозяйственныя постройки, хлѣбъ въ скирдахъ и зернѣ, паро-

8. Въ Ольгопольскомъ уѣздѣ.

На фермѣ „Еленовка“, при с. Горячковкѣ, въ ночь на 8 февраля, отъ неосторожнаго обращенія съ огнемъ, у землевладѣлицы Елены Силло сгорѣли крыши на домѣ и магазинѣ, молотильная машина, разный хлѣбъ въ зернѣ и сельско-хозяйственный инвентарь. Убытокъ—25.000 руб.

Въ с. Попелюхахъ, 9 іюля, отъ неосторожнаго обращенія съ огнемъ, сгорѣли 42 крестьянскихъ усадебъ. Убытокъ—29.858 руб.

На фермѣ „Скибово“, при с. Овсіевкѣ, 23 сентября, отъ неизвѣстной причины, сгорѣли клуня Удѣльнаго вѣдомства, разное движимое имущество и хлѣбъ аренднаго владѣльца Ипполита Грушецкаго. Убытокъ—26.200 руб.

9. Въ Балтскомъ уѣздѣ.

Въ с. Грушкѣ, 22 августа, отъ неосторожнаго обращенія съ огнемъ, сгорѣло 30 крестьянскихъ усадебъ. Убытокъ—24.297 руб.

Въ с. Троянкѣ, 26 сентября, у землевладѣльца Станислава Русецкаго, отъ поджога, сгорѣли два магазина, конюшня, столярная мастерская, хлѣбъ въ зернѣ и разное движимое имущество. Убытокъ—10.513 руб.

При д. Лукашевкѣ, въ ночь на 15 октября, у землевладѣлицы Татьяны Крыжановской, отъ поджога, сгорѣли амбаръ, хлѣбъ въ зернѣ и разное движимое имущество. Убытокъ—15.265 руб.

При м. Голованевскѣ, въ ночь на 6 ноября, отъ неизвѣстной причины, у вдовы генераль-маіора Анны Монастырской сгорѣли три каменные водяныя мельницы, два магазина, двѣ электрическія машины и хлѣбъ въ зернѣ. Убытокъ—311.300 руб.

10. Въ Ямпольскомъ уѣздѣ.

Въ с. Малой-Терновкѣ, 25 апрѣля, отъ неизвѣстной причины, сгорѣло 15-ть крестьянскихъ усадебъ. Убытокъ—13.854 руб.

Въ с. Ильяшевкѣ, 30 апрѣля, отъ поджога, у мѣстнаго землевладѣльцы Игнатія Щеніовскаго сгорѣли конюшня, клуня съ манежомъ и мастерской, воловня и разныя хозяйственныя принадлежности. Убытокъ—12.356 руб.

Въ с. Должкѣ, 6 октября, отъ неизвѣстной причины, сгорѣли 7-мь крестьянскихъ усадебъ со всѣми постройками, хлѣбами въ скирдахъ и движимымъ имуществомъ. Убытокъ—65.000 руб.

11. Въ Могилевскомъ уѣздѣ.

Въ с. Суповкѣ, въ ночь на 25 апрѣля, у землевладѣлицы Ядвиги Сумовской, отъ поджога, сгорѣли клуня, конюшня съ воловней, плотничья мастерская, хлѣбъ въ снопахъ и разныя хозяйственныя принадлежности. Убытокъ—10.481 руб.

Въ с. Носиковкѣ, 6 іюня, у землевладѣльца Станислава Коревицкаго, отъ неизвѣстной причины, сгорѣли соломенные крыши на клунѣ и магазинѣ, хлѣбъ въ зернѣ и разное движимое имущество. Убытокъ—12.161 руб.

Въ с. Хоменкахъ, въ ночь на 20 іюня, отъ поджога, сгорѣла вальцевая мельница землевладѣльца Антона Собанкаго. Убытокъ—60.195 руб.

12. Въ Ушицкомъ уѣздѣ.

Въ с. Ломачинцахъ, въ ночь на 26 марта, у землевладѣльца Ивана Бржозовскаго, отъ неизвѣстной причины, сгорѣли три деревянныхъ сарая, земледѣльческія орудія и разное движимое имущество. Убытокъ—12.020 руб.

Въ с. Отроковѣ, въ ночь на 22 марта, у землевладѣлицы Маріи Красовской, отъ поджога, сгорѣли клуня, хлѣбъ въ зернѣ и разныя земледѣльческія орудія. Убытокъ—15.000 руб.

Въ м. Дунаевцахъ, въ ночь на 21 мая, отъ поджога, сгорѣли хозяйственныя постройки и разное движимое имущество ксендза Фортуната Рачковскаго и крыши на трехъ еврейскихъ домахъ и разное движимое имущество. Убытокъ—22.003 руб.

Въ с. Пижовкѣ, 19 іюня, у землевладѣльца Владиміра Регульскаго, отъ поджога, сгорѣли хозяйственныя постройки,

хлѣбъ въ зернѣ, сельско-хозяйственныя машины и орудія и лѣсной матеріаль. Убытокъ—11.141 руб.

Въ д. Гаповкѣ, 3 іюля, отъ неизвѣстной причины, сгорѣли 22 крестьянскихъ усадьбы со всеми постройками и движимымъ имуществомъ и церковно-приходская школа. Убытокъ—15.675 руб.

Въ с. Тымковѣ, въ ночь на 3 октября, отъ неизвѣстной причины, сгорѣло 25 крестьянскихъ усадебъ со всеми постройками, хлѣбомъ въ зернѣ и снопахъ и движимымъ имуществомъ. Убытокъ—20.351 руб.

Въ с. Яновкѣ, 6 октября, отъ неосторожнаго обращенія съ огнемъ, сгорѣло 11-ть крестьянскихъ усадебъ со всеми постройками и движимымъ имуществомъ. Убытокъ—10.530 руб.

IV. Народное здравіе и общественное призрѣніе.

Медицинскій персоналъ. Въ 1907 году въ губерніи состояло:

А. Врачей.

1. Въ губернскомъ городѣ	31
2. „ уѣздныхъ городахъ	64
и 3. „ уѣздахъ	175
<hr/>	
Итого	270,
въ томъ числѣ женщинъ-врачей	11.

Изъ этого числа:

1. При врачебномъ отдѣленіи	2
2. „ больницахъ	15
3. Уѣздныхъ врачей	12
4. Городовыхъ	8
5. Санитарныхъ	6
6. Земскихъ врачей	73
7. При учебныхъ заведеніяхъ	14
8. „ фабрикахъ и заводахъ	37
9. Желѣзнодорожныхъ врачей	8
10. Общественныхъ врачей	15
11. Экономическихъ врачей	1
12. Вольнопрактикующихъ	79

Б Низшаго медицинскаго персонала:

	Фельдше- ровъ.	Фельдше- риць.	Повиваль- ныхъ ба- бокъ.
1. Въ губернскомъ городѣ	12	3	13
2. „ уѣздныхъ городахъ	45	3	52
и 3. „ уѣздахъ	242	2	94
<hr/>			
Итого	299	8	159

Въ томъ числѣ:

1. При больницахъ	15	„	„
2. „ уѣздныхъ врачахъ	12	„	12

3.	Земскихъ	172	8	68
4.	При фабрикахъ и заводахъ	48	„	1
5.	„ учебныхъ заведенiяхъ	3	„	„
6.	Санитарныхъ	2	„	1
7.	Тюремныхъ	3	„	„
8.	Желѣзно-дорожныхъ	8	„	1
9.	Экономическихъ	2	„	„
10.	Общественныхъ	2	„	„
11.	Вольнопрактикующихъ	32	„	76

Кромѣ того въ губерніи практиковало 22 зубныхъ врача и 73 дантиста.

А п т е к и.

Аптекъ въ отчетномъ 1907 году въ губерніи было 126, въ томъ числѣ: нормальныхъ 85, филиальныхъ 4 и сельскихъ 37.

По городамъ и уѣздамъ аптеки распредѣлялись:

Ч и с л о а п т е к ъ.

Города и уѣзды.	Нормаль- ныхъ.	Филиаль- ныхъ.	Сель- скихъ.	Итого.
г. Каменецъ-Под.	3	1	—	4
уѣздъ	5	—	3	8
„ Проскуровъ	4	—	—	4
уѣздъ	4	—	1	5
„ Летичевъ	1	—	—	1
уѣздъ	4	—	1	5
„ Литиня	1	—	—	1
уѣздъ	4	—	2	6
„ Винница	4	1	—	5
уѣздъ	3	—	4	7
„ Брацлавъ	1	—	—	1
уѣздъ	5	—	2	7
„ Гайсинь	1	—	—	1
уѣздъ	6	—	4	10
„ Ольгополь	1	—	—	1
уѣздъ	8	—	2	10
„ Балта	4	—	—	4
уѣздъ	8	1	2	11
„ Ямполь	1	—	—	1

	уѣздъ	5	—	5	10
	Могилевъ	4	—	—	4
	уѣздъ	4	1	5	10
	Новая-Ушица	1	—	—	1
	уѣздъ	3	—	6	9
Итого	Въ городахъ	26	2	—	28
	уѣздахъ	59	2	37	98
	Вообще въ губерніи.	85	4	37	126

Годовой оборотъ всѣхъ 126 аптекъ въ отчетномъ году равнялся 256.836 р. 32¹/₂ к; эта сумма составлялась изъ выручки за лѣкарства по 408.420 рецептамъ — 206.234 руб. 27¹/₂ коп. и по ручной продажѣ — 50.602 р. 5 коп.

Оспопрививаніе.

Въ отчетномъ году всѣхъ оспенныхъ прививокъ было произведено 105.625; изъ нихъ 102.281 оказались удачными, а результатъ остальныхъ 3344 прививокъ остался неизвѣстнымъ. Детритъ получался изъ находящагося въ г. Каменцѣ телятника мѣстнаго Комитета Императорскаго Человѣколюбиваго Общества.

Заболѣваемость и смертность.

Всѣхъ больныхъ различнаго рода болѣзнями, пользовавшихся помощью какъ въ больницахъ, такъ и внѣ ихъ — у врачей, въ отчетномъ году по губерніи зарегистрировано было 1.500.694 человекъ обоюга пола. Изъ этого числа больныхъ амбулаторно пользовалось 1.346.077 д. об. п., частной практикой врачебнаго персонала — 39.895, затѣмъ 81.001 д. об. п. составляли контингентъ больныхъ эпидемическихъ, случайныхъ и пр. и, наконецъ, 33.721 д. об. п. пользовались стационарно въ разныхъ лѣчебныхъ заведеніяхъ губерніи; изъ числа послѣднихъ умерло 1.146.

Болѣзни.

Болѣзни эпидемическія.

Изъ числа эпидемическихъ болѣзней, наблюдавшихся въ отчетномъ году въ губерніи, особенно выдѣлялись по численности заболѣваній: гриппъ (37.907 заболѣваній), тифъ (20.116), дифтеритъ (6.148), скарлатина (4.137), дизентерія (11.235), бугорчатка (12.751), коклюшь (6.073), корь (4.801) и др. Общая цифра заболѣваній этого рода болѣзнями равняется въ отчетномъ году 144.815. Изъ общаго числа инфекціонныхъ боьныхъ пользовалось въ лѣчебныхъ заведеніяхъ 5.716 чел., изъ которыхъ умерло 371.

Составъ болѣвшихъ эпидемическими болѣзнями по возрастамъ распредѣлялся:

1. Болѣзни, поражающія преимущественно дѣтскій возрастъ.

	Число больныхъ.
1. Дифтеритъ	6.148
2. Скарлатина	4.139
3. Дизентерія	11.235
4. Коклюшъ	6.073
5. Корь	4.801
6. Заушница	4.319
7. Оспа	1.490
Итого	38.205

2. Болѣзни, поражающія преимущественно лицъ рабочаго возраста.

	Число больныхъ.
1. Тифъ брюшной	18.940
2. Тифъ сыпной	469
3. Тифъ возвратный	151
4. Тифъ неопредѣленной формы	556
5. Бугорчатка	12.751
6. Сифились	7.302
7. Крупозная пневмонія	7.596
8. Венерическія болѣзни	5.065
9. Роза	3.617
10. Сибирская язва	268
Итого	56.715

и 3. Болѣзни, одинаково поражающія лицъ всякаго возраста.

	Число больныхъ.
1. Гриппъ	37.907
2. Водобоязнь	12
Итого	37.919

Паразитарныя болѣзни.

Изъ числа паразитарныхъ болѣзней въ губерніи въ отчетномъ году были наблюдаемы главнымъ образомъ чесотка (въ 50.725 случаяхъ) и глистные страданія (21.445).

Прочія болѣзни.

Изъ числа другихъ болѣзней, наблюдавшихся въ отчетномъ году въ губерніи, по численности заболѣваній первое мѣсто обычно занимаютъ болѣзни органовъ дыханія и болѣзни органовъ пищеваренія, затѣмъ—болѣзни накожныя, травматическія и болѣзни глазныя. Наименшіе число заболѣваній падаетъ на душевныя болѣзни, какъ это можно усмотрѣть изъ нижеслѣдующей таблицы:

	Число больныхъ.
Болѣзни органовъ дыханія	251.639
„ пищеваренія	309.745
„ накожныя	126.465
„ травматическія	104.091
„ глазныя	91.114
„ нервной системы	67.417
„ ушныя	30.529
„ половыхъ органовъ	25.785
„ мочеполовыхъ органовъ	13.777
Психическія разстройства	1.856

Санитарное состояніе губерніи и санитарный надзоръ.

Санитарный надзоръ въ губерніи осуществлялся въ отчетномъ году, какъ и въ предыдущіе годы, въ лицѣ мѣстной губернской врачебной администраціи, а также губернскихъ и уѣздныхъ врачей, а въ нѣкоторыхъ городахъ губерніи—и санитарныхъ. Губернскій и уѣздные комитеты общественнаго здравія, съ введеніемъ земства въ губерніи, не функционировали въ отчетномъ году.

Что касается дѣятельности санитарнаго надзора, то таковая и въ отчетномъ году главнымъ образомъ направлена была къ возможному улучшенію санитарныхъ условій населенныхъ мѣстностей, а равно фабрикъ, заводовъ и разнаго рода промышленныхъ заведеній. Въ 804 случаяхъ оказалось необходимымъ привлеченіе къ суду, съ предъявленіемъ соотвѣтственныхъ требованій объ устраненіи анги-санитарныхъ

безпорядковъ. Врачами произведено было 126 осмотровъ заведений, продающихъ кумысъ, кефиръ, искусственныя минеральныя воды и т. п., причемъ въ 2-хъ случаяхъ владѣльцы этихъ заведений привлечены были къ судебной отвѣтственности. Въ цѣляхъ предупрежденія развитія среди населенія сифилиса, производились врачами осмотры проститутокъ, которымъ полиція ведетъ списки. Въ мѣстечкѣ Меджибожѣ, Летичевского уѣзда, во время лагернаго сбора войскъ, работаль особый врачебно-санитарный отрядъ.

Дѣятельность врачебно-полицейскаго надзора въ этомъ отношеніи въ отчетномъ году выразилась въ слѣдующихъ цифрахъ:

Подлежало врачебно-полицейскому осмотру домовъ терпимости 10. Всѣхъ женщинъ, занимающихся явной проституціей, насчитывалось 173, въ томъ числѣ одиночекъ, состоящихъ подъ надзоромъ,—98. Въ теченіе года задержано женщинъ по подозрѣнію въ тайной проституціи 135; всѣ онѣ были подвергнуты врачебному осмотру и между ними найдено зараженными 130.

Эпизоотіи.

Въ теченіе отчетнаго 1907 года въ губерніи на домашнихъ животныхъ наблюдались слѣдующія повальныя заразительныя болѣзни: *ящуръ, сибирская язва, саянъ, бациллярная рожь, чума свиней, бѣшенство, мытъ, чесотка и кровавая моча, актиномикозъ и печеночно-глистная болѣзнь*. Всего въ 1907 году перечисленными болѣзнями болѣло 101.162 головы, изъ нихъ 98.046 выздоровѣло, 3.010 пало и 106 головъ убито. По сравненіи съ предшествовавшимъ годомъ, число заболѣваній въ отчетномъ году значительно *увеличилось*. Такъ, въ 1906 году болѣло 12.145, въ отчетномъ-же году 101.162. Такое увеличеніе числа заболѣваній въ отчетномъ году, по сравненіи съ прошлымъ, объясняется значительнымъ распространеніемъ ящурной эпизоотіи. Остальныя болѣзни, наблюдавшіяся въ 1907 году, широкаго распространенія не имѣли. Процентъ выздоровѣвшихъ былъ равенъ 96,93⁰/₀, павшихъ 2,97⁰/₀ и убитыхъ—0,1⁰/₀.

Приведенныя выше общія цифры въ частности распределяются такъ:

	Заболѣло.	Выздоровѣло.	Пало.	Убито.
1. Круп. рогат скотъ	72.505	71.644	855	6
2. Овцы	17.790	15.770	20	—
3. Свиньи	12.633	10.600	2.032	1
4. Лошади	226	24	103	99
5. Козы	8	8	—	—
Итого	101.162	98.046	3.010	106

Изъ этой таблицы видно, что наибольшее число заболѣваній приходится на долю крупнаго рогатаго скота (72.505), затѣмъ слѣдуютъ овцы (17.790) и свиньи (12.633).

Нижеприводимыя данныя свидѣтельствуютъ, что наибольшее число заболѣваній упадетъ на заболѣванія домашнихъ животныхъ ящуромъ, которымъ заболѣло 97.808 гол.; затѣмъ слѣдуютъ: бациллярная рожа (1.683), чума свиней (1.251), сибирская язва (300), сальмонеллезъ (99) и бѣшенство (21).

1) *Ящуръ* наблюдался въ 877-ми пунктахъ двѣнадцати уѣздовъ губерніи. Всего болѣло 97.808 головъ, изъ коихъ пало 837, или 0,8%. Эта болѣзнь наблюдалась: только на крупномъ рогатомъ скотѣ, въ 474 пунктахъ; одновременно на крупномъ рогатомъ скотѣ и свиньяхъ въ 77 пунктахъ; одновременно на крупномъ рогатомъ скотѣ, свиньяхъ и овцахъ, въ 325 пунктахъ; одновременно на крупномъ рогатомъ скотѣ, овцахъ, козахъ и свиньяхъ, въ 1 пунктѣ.

Съ цѣлью прекращенія эпизоотіи, примѣнялись слѣдующія мѣры: изоляція и лѣченіе больныхъ, воспрещеніе вывода скота и вывоза животныхъ продуктовъ изъ зараженныхъ пунктовъ и закрытіе скотскихъ базаровъ и ярмарокъ въ неблагополучныхъ районахъ.

2) *Сибирская язва* въ теченіе отчетнаго года существовала въ 10-ти уѣздахъ губерніи, причемъ всего заболѣло отъ нея 300 головъ, изъ коихъ пало 262, или 87,0%.

<i>Изъ этого числа:</i>	Заболѣло.	Пало.
Крупнаго рогатаго скота	173	159 или 92,0%
Лошадей	127	103 „ 81,1%
Итого	300	262 „ 87,0%

Сибирская язва существовала въ 72-хъ пунктахъ губерніи. причемъ:

только на лошадяхъ	въ 7 пунктахъ
„ „ круп. рог. скотѣ	„ 4 „
Одновременно на лошадяхъ и круп. рогат. скотѣ	„ 61 „

Съ цѣлью прекращенія и нераспространенія существовавшей въ отчетномъ году сибирской язвы примѣнялись ветеринарно-полицейскія мѣры, которыя были направлены главнымъ образомъ: къ подачѣ больнымъ животнымъ ветеринарнo-врачебной помощи при медленно протекавшихъ случаяхъ болѣзни; къ тщательной и безопасной уборкѣ труповъ павшихъ животныхъ; къ надлежащей дезинфекціи зараженныхъ помѣщеній и предметовъ; къ установленію строгаго надзора за мѣстами скопленія животныхъ на винокуренныхъ и свекло-сахарныхъ заводахъ и пастбищахъ. Кромѣ того, во всѣхъ 12 ти уѣздахъ губерніи были примѣняемы сибироязвенныя прививки.

3) *Сыпъ* зарегистрированъ былъ въ отчетномъ году въ 52-хъ пунктахъ одиннадцати уѣздовъ. Всего въ теченіе года заболѣло 99 лошадей и всѣ, съ согласія владѣльцевъ, убиты.

4) *Бациллярная рожа свиней* наблюдалась въ истекшемъ году въ 54-хъ пунктахъ восьми уѣздовъ. Всего въ теченіе года заболѣло 1.683 свиньи, изъ коихъ пало 1.036, или 61,5%

Съ цѣлью прекращенія эпизоотіи, мѣнялись пастбища и водопой, зараженные помѣщенія дезинфицировались, а также въ Каменецкомъ, Проскуровскомъ, Литинскомъ, Винницкомъ, Брацлавскомъ, Гайсинскомъ, Ольгопольскомъ, Балтскомъ, Ямпольскомъ и Могилевскомъ уѣздахъ примѣнялись предохранительныя прививки рожи.

5) *Чума свиней* наблюдалась въ 79 пунктахъ 10-ти уѣздовъ губерніи. Всего заболѣло 1.251 свинья, изъ нихъ пало 861, или 68,0%.

Бѣшенствомъ въ отчетномъ году заболѣло 21 голова, изъ нихъ 14 пало и 7 были убиты. Означенная болѣзнь наблюдалась на крупномъ рогатомъ скотѣ и свиньяхъ въ 18-ти пунктахъ Каменецкаго, Проскуровскаго, Летичевскаго, Литинскаго, Брацлавскаго, Ольгопольскаго и Ямпольскаго уѣздовъ. Съ цѣлью прекращенія и нераспространенія этой болѣзни примѣнялись слѣдующія мѣры: больныя животныя съ согласія владѣльцевъ убивались, а при несогласіи послѣднихъ— подвергались изоляціи, впредь до падежа ихъ. Кромѣ того, въ качествѣ профилактическихъ мѣръ производилось истребленіе бродячихъ собакъ, такъ какъ причинами появленія бѣшенства были укушенія животныхъ бѣшеными собаками.

Что-же касается повальныхъ болѣзней домашнихъ птицъ (гусей, утокъ и куръ), то, по свѣдѣніямъ ветеринарныхъ врачей, въ отчетномъ году въ губерніи наблюдалась холера и дифтеритъ.

Больницы, богадѣльни, амбулаторіи и благотворительныя учрежденія.

Больницы и богадѣльни.

Въ отчетномъ году больничныхъ учрежденій въ губерніи числилось 158 и въ нихъ 2100 кроватей, а именно:

	Число больничныхъ учреждений.	Въ нихъ кроватей.
1) Земскихъ больницъ въ губернскомъ и уѣздныхъ городахъ	12	500
2) При тюрьмахъ	12	119
3) Земскихъ	52	593
4) При учебныхъ заведеніяхъ духовнаго вѣдомства и Немировской гимназіи	8	135
5) Еврейскихъ общественныхъ	13	187
6) При фабрикахъ и заводахъ	51	503

7) Содержимых частными лицами и учреждениями	10	63
Всего .	158	2.100

Всѣ эти больничныя учрежденія, по роду пользуемыхъ въ нихъ больныхъ, относятся къ категоріи „общихъ“.

Кромѣ-же сего, при каменецъ-подольской губернской земской больницѣ устроены два спеціальныя отдѣленія: для душевно-больныхъ и родильное. Въ г. Винницѣ существуетъ открытая въ 1897 году окружная (для юго-западнаго края) психіатрическая лѣчебница, на 846 штатныхъ кроватей. Въ этой лѣчебницѣ движеніе больныхъ въ теченіе 1907 года опредѣлялось въ такихъ цифрахъ: къ 1-му января отчетнаго года въ лѣчебницѣ состояло 906 челов. (542 муж. и 364 жен.); въ теченіе года прибыло 533 (316 + 217); изъ этого числа убыло 455 (303 + 152); къ 1-му января 1908 года въ лѣчебницѣ состояло 984 человекъ, въ томъ числѣ мужчинъ 555 и женщинъ 429. Такимъ образомъ, въ теченіе отчетнаго 1907 года, въ лѣчебницѣ пользовались лѣченіемъ и призрѣніемъ 1.439 человекъ (858 м. и 581 жен.) душевно-больныхъ. Изъ числа выбывшихъ въ 1907 году изъ лѣчебницы (455) больныхъ выбыло: выздоровѣвшими 87 (45 м. + 42 ж.), невыздоровѣвшими 267 (186 м. + 82 ж.) и умерло 100 (72 м. 28 ж.). Эти цифровыя данныя въ процентномъ отношеніи къ общему числу больныхъ и числу выбывшихъ составляли:

Процентное отношеніе къ:

	общему числу больныхъ.	числу выбыв- шихъ.
а) выздоровѣвшихъ	5,6 ⁰ / ₀	19,1 ⁰ / ₀
б) невыздоровѣвшихъ	18,5 ⁰ / ₀	58,6 ⁰ / ₀
в) умершихъ	6,9 ⁰ / ₀	22,0 ⁰ / ₀

Низкій процентъ выздоровѣвшихъ въ отчетномъ году объяснялся тѣми же причинами, какъ и въ предыдущіе годы, т. е. преобладаніемъ въ лѣчебницѣ хрониковъ.

Въ теченіе отчетнаго года винницкая психіатрическая лѣчебница израсходовала на удовлетвореніе своихъ нуждъ 336.362 руб. 66 коп.

Число больничныхъ учреждений, дѣйствовавшихъ въ отчетномъ году, распредѣлялось по городамъ и уѣздамъ губерніи такъ:

У ѣ з д ы.	Въ городахъ.		Въ мѣстечкахъ и селеніяхъ.	
	Больницъ.	Кроватей.	Больницъ.	Кроватей.
Каменецкій	6	360	9	77
Проскуровскій	3	45	5	42
Летичевскій	2	26	6	57
Литинскій	3	21	9	72
Винницкій	4	82 *)	14	222
Брацлавскій	2	30	15	193
Гайсинскій	3	25	9	110
Ольгопольскій	2	37	10	123
Балтскій	3	80	12	100
Ямпольскій	2	22	11	117
Могилевскій	5	72	12	103
Ушицкій	2	16	9	68
Итого	37	816	121	1284

Въ этихъ больничныхъ заведеніяхъ губерніи въ отчетномъ году пользовалось больныхъ, какъ упомянуто было выше, 33721 чел. **), изъ нихъ въ теченіе года умерло 1146; такимъ образомъ, больничная смертность по губерніи въ отчетномъ году опредѣлилась въ 3,3% (въ 1906 году процентъ этотъ = 3,2%). Въ частности—по городамъ и уѣздамъ—процентъ больничной смертности представляется далеко неодинаковымъ, какъ это можно видѣть изъ нижеслѣдующаго сопоставленія:

А. Въ городахъ.	Пользовалось въ больницахъ.	Умерло.	Процентъ смертности.
Въ г. Каменцѣ	5.223	209	4,0%
„ „ Проскуровѣ	603	37	6,1%
„ „ Летичевѣ	594	18	3,0%

*) За исключеніемъ числа кроватей въ винницкой психіатрической лѣчебницѣ.

**) Въ томъ числѣ и больные винницкой окружной психіатрической лѣчебницы.

„ „ Литинѣ	539	15	2,7 ⁰ / ₀
„ „ Винницѣ	2.434	179	7,3 ⁰ / ₀
„ „ Брацлавѣ	654	17	2,6 ⁰ / ₀
„ „ Гайсинѣ	387	25	6,4 ⁰ / ₀
„ „ Ольгополѣ	674	15	2,2 ⁰ / ₀
„ „ Балтѣ	1.635	56	3,4 ⁰ / ₀
„ „ Ямполѣ	483	18	3,7 ⁰ / ₀
„ „ Могилевѣ	1.538	49	3,2 ⁰ / ₀
„ „ Новой-Ушицѣ	329	8	2,4 ⁰ / ₀
Итого	15.093	646	4,2 ⁰ / ₀

и Б. Въ уѣздахъ.

Каменецкомъ	1.123	23	2,0 ⁰ / ₀
Проскуровскомъ	520	14	2,6 ⁰ / ₀
Летичевскомъ	990	19	1,9 ⁰ / ₀
Литинскомъ	1.052	33	3,1 ⁰ / ₀
Винницкомъ	3.204	102	3,1 ⁰ / ₀
Брацлавскомъ	2.084	64	3,0 ⁰ / ₀
Гайсинскомъ	2.064	49	2,3 ⁰ / ₀
Ольгопольскомъ	1.693	45	2,6 ⁰ / ₀
Балтскомъ	2.031	58	2,8 ⁰ / ₀
Ямпольскомъ	1.071	34	3,1 ⁰ / ₀
Могилевскомъ	1.754	36	2,0 ⁰ / ₀
Ушицкомъ	1.042	23	2,2 ⁰ / ₀
Итого	18.628	500	2,6 ⁰ / ₀

Въ лѣчебныхъ заведенiяхъ Министерства Внутреннихъ Дѣлъ въ отчетномъ году пользовалось 24.366 человекъ, *) изъ этого числа умерло 695, или 2,8⁰/₀. Въ частности, это число больныхъ распредѣлялось по лѣчебнымъ заведенiямъ:

	Число больныхъ.		Процентъ
	Пользовалось.	Умерло.	смертности.
Каменецъ-Подольская губернская земская больница	3720	191	5,1 ⁰ / ₀
Остальные 11-ть городскихъ земскихъ больницъ	5014	176	3,5 ⁰ / ₀

*) Не считая фабричныхъ, заводскихъ и частныхъ лѣчебницъ.

Тюремныя больницы	2489	25	1,0 ⁰ / ₀
Земскія лѣчебницы	13.143	303	2,3 ⁰ / ₀
Итого	24.366	695	2,8 ⁰ / ₀

Болѣе подробныя свѣдѣнія отдѣльно по уѣздамъ формулированы въ нижеслѣдующихъ четырехъ таблицахъ:

1. Земскія больницы въ городахъ.

У ѣ з д ы:	Пользовалось.	Умерло.	Процентъ смертности.
Каменецкій	3.720	191	5,1 ⁰ / ₀
Проскуровскій	294	11	3,7 ⁰ / ₀
Летичевскій	541	11	2,0 ⁰ / ₀
Литинскій	236	5	2,1 ⁰ / ₀
Винницкій	567	48	8,4 ⁹ / ₀
Брацлавскій	428	5	1,1 ⁰ / ₀
Гайсинскій	238	16	5,7 ⁰ / ₀
Ольгопольскій	535	10	1,8 ⁰ / ₀
Балтскій	825	32	3,8 ⁰ / ₀
Ямпольскій	366	8	2,1 ⁰ / ₀
Могилевскій	718	25	3,4 ⁰ / ₀
Ушицкій	266	5	1,8 ⁰ / ₀
Всего по губерніи	8.734	367	4,2 ⁰ / ₀

2. Тюремныя больницы.

У ѣ з д ы:	Пользовалось.	Умерло.	Процентъ смертности.
Каменецкій	702	7	1,0 ⁰ / ₀
Проскуровскій	125	1	0,8 ⁰ / ₀
Летичевскій	53	—	—
Литинскій	281	1	0,3 ⁰ / ₀
Винницкій	118	3	2,5 ⁰ / ₀
Брацлавскій	226	1	0,4 ⁰ / ₀
Гайсинскій	101	1	0,9 ⁰ / ₀
Ольгопольскій	139	3	2,1 ⁰ / ₀
Балтскій	405	4	1,0 ⁰ / ₀
Ямпольскій	117	1	0,8 ⁰ / ₀
Могилевскій	159	3	1,8 ⁰ / ₀
Ушицкій	63	—	—
Всего по губерніи	2.489	25	1,0 ⁰ / ₀

3. Земскія лѣчебницы.

У ѳ з д ы:	Пользовалось.	Умерло.	Процентъ смертности.
Каменецкій	875	31	3,6 ⁰ / ₀
Проскуровскій	512	13	2,5 ⁰ / ₀
Летичевскій	979	16	1,6 ⁰ / ₀
Литинскій	950	28	2,9 ⁰ / ₀
Винницкій	1.581	32	2,0 ⁰ / ₀
Брацлавскій	665	21	3,1 ⁰ / ₀
Гайсинскій	1.836	45	2,4 ⁰ / ₀
Ольгопольскій	1.287	39	3,0 ⁰ / ₀
Балтскій	1.833	52	2,8 ⁰ / ₀
Ямпольскій	904	14	1,5 ⁰ / ₀
Могилевскій	817	2	0,2 ⁰ / ₀
Ушицкій	904	10	1,1 ⁰ / ₀
Всего по губерніи	13.143	303	2,3 ⁰ / ₀

и 4. Въ общемъ по губерніи во всѣхъ названныхъ выше лѣчебныхъ заведеніяхъ.

У ѳ з д ы:	Пользовалось.	Умерло.	Процентъ смертности.
Каменецкій	5297	229	4,3 ⁰ / ₀
Проскуровскій	931	25	3,0 ⁰ / ₀
Летичевскій	1573	27	1,7 ⁰ / ₀
Литинскій	1467	34	2,3 ⁰ / ₀
Винницкій	2266	83	3,6 ⁰ / ₀
Брацлавскій	1319	27	2,0 ⁰ / ₀
Гайсинскій	2175	62	2,8 ⁰ / ₀
Ольгопольскій	1961	52	2,6 ⁰ / ₀
Балтскій	3063	88	2,8 ⁰ / ₀
Ямпольскій	1387	23	1,6 ⁰ / ₀
Могилевскій	1694	30	1,7 ⁰ / ₀
Ушицкій	1233	15	1,2 ⁰ / ₀
Всего	24.366	695	2,8 ⁰ / ₀

Наибольшій процентъ смертности въ отчетномъ году дали еврейскія общественныя больницы, какъ это поясняется нижеслѣдующими данными:

Еврейскія больницы.	Пользовалось.	Умерло.	Процентъ смертности.
Каменецкая	227	11	4,8 ⁰ / ₀
Проскуровская	184	15	8,0 ⁰ / ₀
Литинская	22	—	—
Винницкая	310	28	9,0 ⁰ / ₀
Балтская	405	20	4,9 ⁰ / ₀
Могилевская	375	21	5,6 ⁰ / ₀
Барская	204	13	6,3 ⁰ / ₀
Томашпольская	48	7	14,5 ⁰ / ₀
Гайсинская	48	1	2,1 ⁰ / ₀
Тульчинская	100	3	3,0 ⁰ / ₀
Ладыжинская	9	1	11,1 ⁰ / ₀
Богопольская	172	6	3,0 ⁰ / ₀
Хмѣльницкая	46	4	8,6 ⁰ / ₀
Всего	2.152	130	6,0 ⁰ / ₀

Наименьшій процентъ смертности въ отчетномъ году дали тюремныя больницы (1,0⁰/₀).

Въ отчетномъ году въ 51 заводской больницѣ пользовалось больныхъ 3.370 человекъ, изъ нихъ умерло 87; слѣдовательно, процентъ смертности въ этихъ больницахъ былъ равенъ 2,5⁰/₀ (въ 1906 году 1,6⁰/₀).

При каменецкой городской больницѣ, состоящей въ вѣдѣніи губернской управы по дѣламъ земскаго хозяйства, устроена *богадѣльня* на 130 человекъ. Въ теченіе отчетнаго года въ названной богадѣльнѣ призрѣвалось мужчинъ 102 и женщинъ 84, а также, за счетъ той-же управы призрѣвалось у частныхъ лицъ сиротъ—111 (зу плату по три рубля въ мѣсяць).

Кромѣ того, въ отчетномъ году губернская управа по дѣламъ земскаго хозяйства субсидировала слѣдующія благотворительныя учрежденія:

- 1) Черно-Островское попечительство на содержаніе Пашковского приюта—богадѣльни 500 р.;
- 2) Могилевъ-Подольскую еврейскую богадѣльню 1.000 р.;
- 3) Должецкий дѣтскій приютъ (въ м. Зиньковцахъ, Кам. у.) 200 р.;
- 4) Войтовец-

кій—(въ г. Летичевѣ) 200 р.; 5) Литинскій—(въ г. Литинѣ) 200 р.; 6) Винницкій—(въ г. Винницѣ) 900 р.; 7) Брацлавскій—(въ г. Брацлавѣ) 250 р.; 8) Стратіевскій—(въ с. Стратіевкѣ, Ольг. у.) 500 р. Итого 4.550 руб.

При Каменецъ-Подольской губернской земской больницѣ состояла *фельдшерско-акушерская школа*; въ школѣ этой въ отчетномъ году обучалось 47 ученицъ. Что касается затѣмъ состоящаго при той-же больницѣ *отдѣленія для психическихъ больныхъ*, то въ этомъ послѣднемъ въ теченіе отчетнаго года перебивало 217 человекъ; мужчинъ 134 и женщинъ 83. По сравненіи съ предыдущимъ годомъ, число психически - больныхъ представляетъ увеличеніе на 60.

Амбулаторія.

Амбулаторная помощь больнымъ въ губерніи, расширяясь съ каждымъ годомъ, въ отчетномъ году выразилась въ цифрѣ 1.346.077 амбулаторныхъ больныхъ, превзойдя число больныхъ, принятыхъ въ 1906 году, на 75.418.

Приемъ больныхъ амбулаторно въ отчетномъ году производился, помимо частной практики врачей, на всѣхъ фельдшерскихъ пунктахъ, въ приемныхъ покояхъ, въ земскихъ лѣчебницахъ, при каменецъ-подольской губернской и 11-ти уѣздныхъ земскихъ больницахъ. Независимо отъ сего, весьма существенную помощь въ этомъ отношеніи оказываютъ и находящіяся въ губерніи три бесплатныя лѣчебницы для проходящихъ больныхъ; двѣ изъ этихъ лѣчебницъ устроены попечительнымъ о бѣдныхъ комитетомъ Императорскаго Человѣколюбиваго Общества—одна въ г. Каменцѣ-Подольскомъ, другая—въ г. Балтѣ, а третья лѣчебница содержится въ м. Немировѣ, Брацлавскаго уѣзда, на средства мѣстной землевладѣлицы княгини М. Г. Щербатовой.

Дѣятельность названныхъ амбулаторныхъ лѣчебницъ Каменецъ-Подольскаго попечительнаго о бѣдныхъ Комитета Императорскаго Человѣколюбиваго Общества въ отчетномъ году представлялась въ слѣдующемъ видѣ:

1. *Каменецкая лѣчебница* *). Въ отчетномъ году при ле-

*) Лѣчебница помѣщается съ 1891 года въ собственномъ каменномъ зданіи, выстроенномъ на средства Общества.

лѣбницѣ состояло 17 консультантовъ (изъ мѣстныхъ врачей), сестра-милосердія въ должности фельдшерицы и дантистка; при лѣбницѣ находится аптека, съ отвѣтственнымъ фармацевтомъ. Въ теченіе года въ лѣбницу обращалось за врачебной помощью 11.782 человека (4.173 м., 5565 ж. и 2.044 дѣтей об. пола), сдѣлавшихъ 14.098 посѣщеній. Въ числѣ приходящихъ больныхъ было христіанъ 5.211 д. об. пола, или 44,22⁰/₀ общаго числа обращающихся въ лѣбницу лицъ и евреевъ — 6.571 д. об. пола, или 55,78⁰/₀. Услугами лѣбницы въ отчетномъ году пользовалось и 4.134 человекъ крестьянъ изъ окрестныхъ селъ. Среднее суточное число больныхъ, посѣтившихъ въ отчетномъ году лѣбницу, опредѣлилось въ 39. Врачами лѣбницы въ теченіе отчетнаго періода прописано больнымъ 16.841 рецептъ съ бесплатными отпусками по нимъ лѣкарствъ изъ аптеки лѣбницы; кромѣ того, выдавались, по мѣрѣ надобности, бесплатно лѣкарства и для мѣстныхъ пріютовъ: ремесленнаго, дѣтскаго и лицъ, призрѣваемыхъ мѣстнымъ благотворительнымъ обществомъ. На содержаніе лѣбницы въ теченіе года израсходовано 3.399 руб. 69 коп. Всѣхъ пріемныхъ дней было 298. Лѣкарство для каждаго больного въ лѣбницѣ обошлось около 17 коп. Лѣбница существуетъ съ 30 августа 1884 года.

2. *Балтская лѣбница.* При лѣбницѣ въ отчетномъ году состояло 8 врачей-консультантовъ, 1 дантистъ и сестра милосердія въ должности фельдшерицы. При лѣбницѣ устроена аптека. Въ теченіе отчетнаго года принято было больныхъ 7.320 д. об. пола, въ томъ числѣ — 1.807 м., 3.341 ж. и дѣтей об. пола 2.172. Въ общемъ числѣ больныхъ было христіанъ 3.140 д. об. пола, или 42,89⁰/₀ и евреевъ 4.178 д. об. пола, или 57,07⁰/₀ общаго числа; кромѣ того, въ лѣбницѣ бесплатно была привита оспа 312 д. об. пола. Кромѣ городского населенія посѣтило лѣбницу въ отчетномъ году 2.156 человекъ больныхъ изъ уѣзда. Среднее суточное число больныхъ, посѣтившихъ въ теченіе года лѣбницу, опредѣлилось въ 20,77. Врачами лѣбницы прописано было больнымъ рецептовъ 7.913 и по нимъ лѣкарства изъ аптеки лѣбницы выданы были бесплатно. На содержаніе лѣбницы

въ отчетномъ году израсходовано 1.756 руб. 25 коп. Балтская лѣчебница существуетъ съ 17 января 1888 г. Кромѣ указанныхъ двухъ лѣчебницъ въ отчетномъ году въ г. Каменецъ-Подольскѣ дѣйствовали еще *оспопрививательный институтъ и санитарно-аналитическая лабораторія*, принадлежащія также Каменецъ-Подольскому попечительному о бѣдныхъ Комитету Императорскаго человеколюбиваго общества. Въ оспопрививательномъ институтѣ въ теченіе года изготовлено было детрита 9,359,5 цилиндровъ и выручено за него, кромѣ отпущеннаго въ кредитъ и бесплатно, 5.709 р. 65 к.; расходъ-же по содержанию института и состоящаго при немъ телятника опредѣлился въ этомъ году въ суммѣ 4.295 р. 33 к.

Изъ числа 9.359,5 цилиндр. детрита, изготовленнаго въ институтѣ въ отчетномъ году, и 400,3 цилиндр., оставшихся къ началу этого года, израсходовано: а) выслано по требованію врачей, земскихъ управъ, волостныхъ правленій и т. п. учреждений, а также частныхъ лицъ 7.191,45 цил.; б) продано въ самомъ институтѣ 174,7 цил. и в) роздано въ институтѣ на бесплатную прививку 554,0 цил.; кромѣ того уничтожено въ институтѣ 306,2 цилиндрика. Такимъ образомъ, къ 1-му января 1908 года осталось 1.698,15 цилиндр. детрита.

Въ теченіе отчетнаго года за бесплатной прививкой оспы обращалось въ институтъ 2.755 лицъ, изъ нихъ 492—въ первый разъ, а 2.263—вторично. Прививаемость опредѣлилась въ 98,6⁰/₀ (въ 1906 г.—97,3⁰/₀).

Состоящій при институтѣ телятникъ находится подъ наблюденіемъ, независимо отъ врача института, специалиста врача ветеринара.

Санитарно-аналитическая лабораторія, открытая въ г. Каменецъ-Подольскомъ съ 9 апрѣля 1896 г., состояла въ отчетномъ году въ завѣдываніи врача-специалиста, у котораго въ качествѣ помощника находился специалистъ провизоръ-химикъ. Въ теченіе отчетнаго года всѣхъ анализовъ въ лабораторіи произведено было 1.435 (въ 1906 году—1138), въ томъ числѣ: 144—по требованію мѣстной врачебной администраціи, 5 — по требованію могилевской уѣздной управы

по дѣламъ земскаго хозяйства, 6—по предложенію подольскаго губернскаго жандармскаго управленія и 1.330—по просьбамъ вольнопрактикующихъ врачей и частныхъ лицъ. За производство анализовъ лабораторіею выручено въ отчетномъ году 3.724 руб. 69 коп.; содержаніе-же лабораторіи за тотъ-же періодъ времени обошлось въ 2643 р. 69 коп.

Благотворительныя учрежденія.

Общественная и частная благотворительность въ губерніи за отчетный періодъ поясняется слѣдующими данными.

Кромѣ богадѣльни б. Приказа общественнаго призрѣнія (нынѣ земской), въ г. Каменцѣ Подольскомъ находится *Дѣтскій пріютъ*, состоящій въ вѣдѣніи губернскаго попечительства дѣтскихъ пріютовъ. Въ отчетномъ 1907 году въ пріютѣ содержалось дѣтей 72, въ томъ числѣ 47 мальчиковъ и 25 дѣвочекъ. По сравненіи съ 1906 годомъ, число призрѣваемыхъ въ пріютѣ дѣтей увеличилось на 1 мальчика и на 1 дѣвочку. Данные, опредѣляющія составъ денежныхъ средствъ пріюта и размѣры издержекъ по содержанию пріюта, слѣдующія: къ 1-му января отчетнаго года оставалось въ распоряженіи пріюта 52.420 руб. 4 коп. (въ томъ числѣ $\frac{0}{100}$ бумагами 49.000 руб., наличными деньгами 2658 р. 3 к. и спеціальныхъ средствъ 762 руб. 1 к. Въ теченіи отчетнаго года поступило: 1) пожертвованій 1286 р. 58 к.; 2) процентовъ съ капитала, принадлежащаго попечительству 1503 р. 49 к.; 3) пособія отъ казны въ возмѣщеніе $\frac{5}{100}$ сбора съ дохода отъ капиталовъ пріюта за 1906 годъ 84 р. 13 к.; 4) пожертвованій, взаменъ новогоднихъ и пасхальныхъ визитовъ 50 р.; 5) членскихъ взносовъ 100 руб.; 6) отъ найма помѣщеній въ зданіи каменецкаго дѣтскаго пріюта 400 р.; 7) отъ продажи вещей пожертвованныхъ пріюту 256 руб. 40 к.; 8) пособія отъ г. Каменца 100 руб.; 9) случайныхъ поступленій 9 руб. 85 коп.; 10) чистой прибыли отъ логереи 1036 руб. 19 коп.; 11) спеціальныхъ средствъ 83 руб. 75 коп.; 12) оборотныхъ поступленій 8272 руб. 42 коп. и 13) переходящихъ суммъ 7 руб. 20 коп.; всего 13.190 руб. 1 коп., что вмѣстѣ съ остаткомъ отъ прошлаго года 52.420 р. 4 коп. составитъ 65.610 руб. 4 коп.; затѣмъ, за произведенными расходами на 25.267 руб. 95 коп., къ 1 января 1908 г. осталось суммъ пріюта, въ общемъ, 40.342 р. 12 к., въ томъ

числѣ 38.000 руб. $\frac{0}{0}\frac{0}{0}$ бумагами и 2.342 руб. 12 коп. наличными. Такимъ образомъ, средства пріюта въ отчетномъ году, по сравненію съ предыдущимъ годомъ, представляютъ уменьшеніе на 12.077 руб. 92 коп.; уменьшеніе это произошло вслѣдствіе единовременныхъ затратъ, произведенныхъ попечительствомъ на приобретеніе дома для помѣщенія пріюта дѣвочекъ. Въ отчетномъ году, какъ и въ 1906 г., при означенномъ пріютѣ состояла и особая *школа домоводства*, открытая въ концѣ 1900 г. помощницею попечительницы пріюта А. М. Четвериковой; школа содержалась на личные средства учредительницы. Надзоръ за воспитанницами школы порученъ былъ приглашенной для этого учительницѣ, которая получала вознагражденіе за свой трудъ отъ учредительницы пріюта; занятіями же въ школѣ, равно какъ и работами по хозяйству, руководила сама А. М. Четверикова. Къ 1 января 1907 г. въ школѣ было 10 дѣвочекъ; въ 1907 году вновь поступившихъ не было. Изъ воспитывавшихся въ школѣ въ отчетномъ году дѣвочекъ 5 окончили школу и поступили на службу. Къ 1 января 1908 года въ школѣ осталось 5 дѣвочекъ круглыхъ сиротъ, въ возрастѣ 8—17 лѣтъ, изъ нихъ три правосл. и двѣ католич. вѣроисповѣданія. Занятія въ школѣ въ отчетномъ году велись по программѣ прежнихъ лѣтъ. Главнымъ образомъ обращено вниманіе на обученіе ученицъ прикладнымъ знаніямъ и рукодѣлію въ особенности.

Мѣстное Попечительство „о слѣпыхъ“, въ отчетному 1907 году, по примѣру прежнихъ лѣтъ, прежде всего оказывало своимъ питомцамъ, наиболѣе бѣднымъ слѣпцамъ, помощь выдачею матеріаловъ для корзиночнаго производства и посредничествомъ при продажѣ издѣлій. Слепцамъ же наиболѣе отдаленныхъ мѣстностей попечительство выдавало денежные пособія въ размѣрѣ отъ 1 до 10 р.; всего было выдано пособій на сумму 450 р.

Въ отчетномъ году въ вѣдѣніи попечительства состояли:
1) „училище для слѣпыхъ“, въ которомъ находилось на полномъ содержаніи 15 мальчиковъ; изъ нихъ въ августѣ мѣсяцѣ одинъ былъ взятъ родителями домой, а двое выбыли изъ училища, какъ окончившіе курсъ ученія въ немъ.

Обученіе дѣтей въ 1907 г. велось по программѣ, утвержденной совѣтомъ попечительства. Въ ремесленномъ классѣ призрѣваемые обучались сапожному ремеслу и музыкѣ. Изъ числа образовательныхъ предметовъ въ училищѣ преподавались: Законъ Божій, русскій языкъ, ариѳметика, исторія, географія и первоначальныя свѣдѣнія изъ естественной исторіи;

2) Въ с. Ивахновцахъ—„Глазной пунктъ“, на которомъ содержалось 10 постоянныхъ коекъ. Число коечныхъ больныхъ было 84, которые пробыли тамъ 1987 дней. Содержаніе пункта обошлось въ 600 руб.

Движеніе принадлежащихъ попечительству суммъ въ отчетномъ 1907 году выразилось въ слѣдующихъ цифрахъ: къ 1-му января 1907 года оставалось наличными 2.166 руб. 57 коп. и $\frac{0}{100}$ бумагами 30.500 руб., а всего 32.666 руб. 57 коп.; въ теченіе года поступило наличными деньгами 4.406 руб. 16 коп.; израсходовано 6.015 руб. 52 коп. изъ наличной кассы попечительства. Остатокъ по кассѣ на 1-е января, 1908 года составлялъ: наличными деньгами 557 р. 21 коп. и процентными бумагами 30.500 р., а всего 31.057 р. 51 коп.

Въ Подольской губерніи (въ г. Балтѣ) въ отчетномъ году, какъ и въ предшествующіе періоды, дѣйствовалъ „Пріютъ для бѣдныхъ и страннопріемный домъ священника Θεодосія Нестеровича Левицкаго“. Пріютъ этотъ содержался на средства, завѣщанныя учредителемъ священникомъ Левицкимъ. Въ отчетномъ году призрѣвалось въ пріютѣ постоянно 12 человекъ (9 м. и 3 ж.), а временнымъ пріютомъ пользовалось въ теченіе года до 300 чел. (об. п.).

Для оказанія помощи бѣднѣйшему населенію города Каменца въ этомъ послѣднемъ состояло нѣсколько особыхъ обществъ, а именно:

1. *Попечительный о бѣдныхъ Комитетъ Императорскаго человеколюбиваго общества*, существующій съ 19-го февраля 1884 года. Благотворительная дѣятельность этого общества, по примѣру прежнихъ лѣтъ, заключалась: 1) въ содержаніи бесплатныхъ амбулаторныхъ лѣчебницъ въ г.г. Каменцѣ и

Балтѣ (свѣдѣнія о дѣятельности этихъ учрежденій пояснены выше); 2) въ приготовленіи въ собственномъ оспопрививательномъ институтѣ оспеннаго детрита, въ разсылкѣ его во всѣ губерніи Россіи и въ бесплатной прививкѣ всѣмъ желающимъ оспы, какъ это пояснено выше; 3) въ содержаніи санитарно-аналитической лабораторіи г. Каменца; 4) въ выдачѣ единовременныхъ и періодическихъ денежныхъ пособій неимущимъ; 5) оказаніе посильной помощи учащимся, преимущественно уплатою за правоученіе, покупки и выдачу одежды, обуви и учебныхъ книгъ и пособій; 6) нѣкоторыя другія заботы о неимущемъ классѣ, какъ напр. выдача пособій освобожденнымъ изъ тюремъ и проч.

Въ отчетномъ году Комитетомъ было *израсходовано*:

1) Выдано единовременныхъ и періодическихъ пособій	285 р. — к.
2) Затрачено на пособія учащимся	3.428 „ 25 „
3) Израсходовано на содержаніе бесплатной лѣчебницы въ городѣ Каменцѣ-Подольскомъ	3.399 „ 69 „
4) Затрачено на содержаніе отдѣленія каменецъ-подольской лѣчебницы въ городѣ Балтѣ	1.756 „ 25 „
5) Издержано на содержаніе оспопрививательнаго института	4.295 „ 33 „
6) На содержаніе домовъ и усадьбы, а также ремонтъ зданій	2.350 „ 05 „
7) На содержаніе санитарно-аналитической лабораторіи	2.643 „ 69 „
8) На содержаніе канцеляріи Комитета, типографскіе, почтовые и др. расходы	699 „ 31 „
9) Уплочено за игральныя карты	1.816 „ 20 „
10) Переходящія суммы	507 „ 25 „
11) Покупка 0/0 бумагъ	1.328 „ 97 „
Итого	22.509 р. 99 к.

Затѣмъ въ теченіе года *поступило* въ кассу Комитета:

1) Членскихъ взносов	2.765 р. — к.
2) Пожертвованій	3.543 „ 36 „
3) Кружечнаго сбора	982 „ 89 „
4) По подписнымъ листамъ	1.541 „ 39 „
5) Процентовъ съ капиталовъ	291 „ 92 „
6) Отъ увеселеній	1.278 „ 81 „
7) Поступленій по санитарно-аналитической лабораторіи за производство анализовъ	3.724 „ 69 „
8) Отъ продажи детрита	5.709 „ 65 „
9) Отъ продажи игральныхъ картъ	1.916 „ 84 „
10) Переходящихъ суммъ	767 „ 30 „
11) Спеціальныя пожертвованія на учениковъ	2.182 „ 55 „
12) Пожертвованія на каменецкую лѣчебницу	228 „ 31 „
13) Пожертвованія на балтскую лѣчебницу	881 „ 25 „
14) Покупка ⁰ / ₁₀₀ бумагъ	1.100 „ — „
Итого	26.913 р. 96 к.

Въ общемъ, движеніе суммъ, принадлежащихъ Комитету, за отчетный годъ было таково:

Оставалось къ 1-му января 1907 года	6.534 р. 77 к.
Поступило въ теченіе года	26.913 „ 96 „
Итого	33.448 „ 73 „

Въ теченіе года израсходовано:

1) На общія цѣли	21.181 „ 02 „
2) На приобрѣтеніе ⁰ / ₁₀₀ бумагъ	1.328 „ 97 „
Итого	22.509 „ 99 „

Затѣмъ къ 1-му января 1908 года осталось въ наличности 10.938 р. 74 к

Кромѣ того:

а) въ недвижимости	52.154 „ 44 „
и б) въ инвентарѣ	10.510 „ 85 „
Въ общемъ на сумму	73.604 „ 03 „

2. *Общество пособія бѣднымъ.* Дѣятельность этого общества за отчетный періодъ выразилась, между прочимъ, въ слѣдующемъ:

а) Выдано единовременныхъ пособій въ теченіе года на 2.024 руб. 45 коп. и б) на содержаніе пріютовъ и столовой затрачено было въ теченіе года 5.006 руб. Всего же, съ затратами по управленію, въ теченіе года израсходовано было 7.281 руб. 78 коп. Затѣмъ, за поступленіемъ въ отчетномъ году пожертвованій и изъ другихъ источниковъ 9.744 руб. 36 коп., въ распоряженіи общества къ концу отчетнаго года осталось суммъ: процентными бумагами 17.785 руб. и наличными деньгами 2462 р. 68 к., а всего 20.247 р. 68 к.

3. *Свято-Іоанно Предтеченское Братство* въ отчетномъ 1907 году (43-мъ со времени основанія братства) продолжало свою христіанскую благотворительную дѣятельность содержаніемъ: а) пріюта для сиротъ и дѣтей бѣднѣйшихъ родителей и б) церковно-приходскихъ школъ и ремесленныхъ при нихъ классовъ для обученія мальчиковъ столярному и токарному ремесламъ, а дѣвочекъ—кройкѣ, шитью и другимъ женскимъ рукодѣліямъ.

Въ 1907 году, въ братской ремесленной школѣ было 40 мальчиковъ—сиротъ и дѣтей бѣднѣйшихъ родителей на полномъ содержаніи Братства—и 36 дѣвочекъ приходящихъ.

Денежныя средства Св.-Іоанно-Предтеченскаго Братства, по отчету за 1907 годъ, представляются въ слѣдующемъ видѣ: къ началу отчетнаго года въ кассѣ Братства состояло: 28.500 рублей зааснаго капитала и расходныхъ суммъ въ количествѣ 7.061 руб. 74¹/₂ коп. (въ томъ числѣ: 5680 руб. 69 коп. по мужской и 1.381 руб. 5¹/₂ коп. по женской школѣ). Эти послѣднія образовались изъ поступившихъ въ 1907 году членскихъ взносов, пожертвованій, сборовъ отъ духовенства и по подписнымъ листамъ и ⁰/₁₀₀ отъ капитала. Засимъ въ теченіе года израсходовано на содержаніе школы и служащихъ 6.548 р. 87¹/₂ (5.679 руб. 71 коп. по мужской и 869 руб. 16¹/₂ к. по женской школѣ).

4. *Подольская исправительная колонія для несовершеннолѣтнихъ*, состоящая въ вѣдѣніи „Подольскаго Общества исправительныхъ колоній и пріютовъ“.

Въ теченіе отчетнаго 1907 года въ колоніи содержалось 28 питомцевъ, въ томъ числѣ 27 питомцевъ по—приговорамъ судебныхъ мѣстъ и 1—по постановленію комитета общества. Изъ нихъ въ 1907 году выбыло шесть, за достиженіемъ 18-тилѣтняго возраста. По происхожденію питомцы преимущественно составляли классъ сельскихъ жителей—16 чел. (или 57,⁰/₀), а затѣмъ городскихъ—12 чел. (—42,⁹/₀), наибольшій процентъ питомцевъ былъ православнаго исповѣданія—21 чел. (или 75,⁰/₀), а затѣмъ—католическаго 1 чел. (или 3,⁶/₀) и іудейскаго 6 чел. (или 21,⁴/₀). Всѣ питомцы принадлежали къ средѣ рабочаго класса. Питомцы обучались главнымъ образомъ сельско-хозяйственнымъ работамъ и ремесламъ, а также чтенію и письму. Въ 1907 году при колоніи состояла сапожняя мастерская. Занятія ремеслами и школьныя (по программѣ одноклассныхъ сельскихъ училищъ) обыкновенно начинаются съ октября и продолжаются до марта мѣсяца—начала полевыхъ работъ. Колонія ввѣрена особому директору; кромѣ директора въ колоніи находятся: надзиратель (дядька), фельдшеръ (онъ-же экономъ), садовникъ и сапожничій мастеръ. Колонія помѣщается въ собственномъ зданіи, имѣетъ садъ и поле, арендуемое у города.

Движеніе суммъ общества за отчетный 1907 годъ представляется въ слѣдующемъ видѣ: къ 1-му января отчетнаго года въ кассѣ общества состояло 8.651 руб. 06 коп.; въ теченіи года поступило: членскихъ взносов 293 р., пожертвовано на колонію—369 р. 51 коп., 10⁰/₀ отчисленій отъ штрафныхъ суммъ—2.281 руб., доходъ отъ продажи продуктовъ съ хутора колоніи 1027 руб. 23 коп., доходъ отъ сапожной мастерской 220 р. 83 к. и ⁰/₀ съ капитала 507 р. 08 к., а всего поступило 4.698 руб. 65 коп. За израсходованіемъ же на содержаніе колоніи 4.859 руб. 46 коп., въ кассѣ общества къ 1-му января 1908 года оставалось 8.490 р. 25 к.

5. *Общество вспоможенія нуждающимся ученикамъ Каменецъ-Подольской мужской и Маріинской женской*

гимназій“. Къ началу отчетнаго года общество имѣло въ своемъ распоряженіи запасный капиталъ 5.143 р. 11 коп. Въ теченіе 1907 года поступило: а) запаснаго капитала 7 р. 70 к., б) оборотнаго капитала 69 р. 30 к. и в) $\frac{0}{100}$ стъ капитала 261 р. 74 к.; итого 338 р. 74 к. Въ теченіе года израсходовано: на выдачу пособій учащимся и канцелярскіе и типографскіе расходы по счетамъ 266 рублей.

Затѣмъ къ 1 января 1908 года въ кассѣ общества оставалось:

а) запаснаго капитала	5.146 р. 55 к.
и б) оборотнаго капитала	— „ — „
	<hr/>
Итого	5.146 р. 55 к.

Такимъ образомъ, средства общества за годъ *увеличились* на 3 руб. 44 коп.

б) *Семинарское Свято-Іоанно-Богословское Братство*, оказывающее матеріальную поддержку бѣднѣйшимъ воспитанникамъ семинаріа, не пользующимся казеннымъ содержаніемъ. Денежныя средства выражаются: во 1-хъ, въ особомъ 25-ти копѣечномъ сборѣ съ самостоятельныхъ церквей Подольской епархіи; во 2-хъ, въ процентахъ съ основнаго и оборотнаго капиталовъ Братства и въ 3-хъ, въ членскихъ взносахъ и пожертвованіяхъ, что всего, въ общемъ, за отчетный годъ (съ 8 мая 1907 по 8 мая 1908 г.) вмѣстѣ съ остаткомъ отъ прошлаго года составило наличными деньгами 2.537 р. 42 к. и $\frac{0}{100}$ бумагами 11.100 руб. Затраты Братства въ отчетномъ году простирались до 2.158 р. 52 к., кои и восполнялись въ теченіе года изъ указанныхъ выше источниковъ.

7) „Общество вспоможенія недостаточнымъ учащимся *Немировскихъ мужской и женской гимназій*“—къ началу отчетнаго года обладало слѣдующими средствами: основнымъ капиталомъ 10.045 руб. 23 коп. и расходной суммою 58 руб. 95 коп.; въ теченіе года поступило членскихъ взносов, пожертвованій и др. 2.948 руб. 52 коп.; всего же въ отчетномъ году состояло средствъ 13.052 руб. 70 коп. Обративъ изъ этой суммы 3 тыс. руб. въ фондъ на стипендію имени Т. В. Тихомирова, Общество, кромѣ того, въ

теченіе года произвело расходовъ на пособія ученикамъ и ученицамъ, на уплату за ученіе и др. 2.160 руб. 90 коп.; всего расходовъ было 5.160 руб. 90 коп. Осталось къ 1 января 1908 года 7.891 руб. 80 коп.

8) „Общество вспоможенія нуждающимся учащимся Винницкой женской гимназіи. Это общество въ 1907 году располагало такими денежными средствами: къ началу отчетнаго года оставалось 278 руб. 70 коп.; въ теченіе года поступило членскихъ взносовъ, пожертвованій, выручки отъ спектакля и др. 958 руб. 62 коп.; израсходовано въ теченіе года на плату за право ученія учениць 690 руб. и къ 1-му января 1908 года осталось: 547 руб. 32 к. Кроме того, тамъ-же въ г. Винницѣ, въ отчетномъ году дѣйствовало „Попечительство о недостаточныхъ ученикахъ Винницкаго реального училища“. Имѣя къ 1 января 1907 года, 1997 руб. 28 коп. капитала, Попечительство въ теченіе года увеличило эти средства членскими взносами, пожертвованіями и другими поступленіями, всего суммою 1188 р. 51 к.; въ теченіе года израсходовано на пособіе учащимся и др. 954 р. 95 коп. Къ концу отчетнаго періода осталось 2230 руб. 84 коп.

Въ заключеніе краткаго очерка объ установленіяхъ общественной благотворительности въ губерніи ниже поясняются свѣдѣнія о мѣстномъ управленіи Россійскаго общества „Краснаго Креста“ и состоящей въ его вѣдѣніи Каменицкой общины сестеръ милосердія.

1) Въ отчетномъ году мѣстное управленіе Россійскаго общества „Краснаго Креста“ состояло изъ одиннадцати членовъ; средства Управленія опредѣлялись на 1-е января 1908 года въ суммѣ 77.638 руб. 34 коп.; въ этой послѣдней суммѣ числилось капитала для оказанія пособій увѣчнымъ воинамъ 9.830 руб. 91 коп. Въ теченіе 1907 года поступило: а) членскихъ взносовъ 50 р.; б) пожертвованій 457 р. 84 к.; в) $\frac{0}{100}$ отъ капиталовъ 2.819 руб. 20 к. и г) изъ другихъ источниковъ 118 руб. 33 коп.; всего 3.445 руб. 37 коп. Изъ сего израсходовано: а) канцелярскіе, почтовые и др. расходы 321 руб. 73 коп.; б) перечислено въ спеціальныя суммы на содержаніе общины сестеръ милосердія 1.200 руб.

в) въ отдѣленіе Государственнаго Банка за храненіе процентныхъ бумагъ и за купоны серій при ихъ покупкѣ 107 р. 34 к.; г) отчислено на расходы по обществу 10⁰/₀ прихода 344 р. 53 к. и д) отчислено 6⁰/₀ на капиталы закрытыхъ Комитетовъ 169 р. 74 к. Итого 2.143 р. 84 к. Кромѣ того, по кассѣ *спеціальныхъ* суммъ на 1-ое января 1908 года состояло 550 руб. 47 коп. Переходящихъ суммъ къ 1 января 1908 года состояло по управленію 1.199 руб. 65 коп.

2) *Каменецкая община сестеръ милосердія* открыта 26 февраля 1891 года; въ 1898 году, съ 1-го іюня, при общинѣ учреждена хирургическая лѣчебница какъ для приходящихъ, такъ и для стаціонарныхъ больныхъ (на 5 кроватей). За происшедшими въ теченіе отчетнаго года - перемѣнами, къ 1-му января 1908 года оставалось при общинѣ на дѣйствительной службѣ 10 сестеръ; изъ нихъ четыре въ Общинѣ и 6 командированы въ разныя больницы въ предѣлахъ губерніи; испытываемыхъ къ 1-му января 1908 года было 3.

Въ отчетномъ 1907 году состоявшія при Общинѣ сестры милосердія и наиболѣе опытныя испытываемыя посылались для ухода за больными въ чертѣ города и въ случаѣ необходимости внѣ его. Общая цифра этихъ суточныхъ и дневныхъ дежурствъ при больныхъ въ отчетномъ году равнялась 824.

Движеніе денежныхъ суммъ общины въ отчетномъ году представляется въ слѣдующемъ видѣ:

Къ 1-му января 1907 года осталось . 15.380 р. 17 к.

Въ теченіе года *поступило*:

Пособія отъ мѣстнаго управленія	616 „ 66 „
Пожертвованій	79 „ 91 „
Членскихъ взносов	85 „ — „
Кружечнаго сбора	4 „ 20 „
Процентовъ отъ цѣнныхъ бумагъ (за удержаніемъ 5 ⁰ / ₀ налога) и по вкладу въ сберегательную кассу	507 „ 15 „
Получено сестрами за уходъ за больными въ частныхъ домахъ и при командировкахъ въ различныя больницы	1.283 „ — „

Отъ вольнослушательницъ	2 „ — „
„ продажи хвороста изъ сада	1 „ 50 „
Итого	2.579 р. 42 к.

Въ теченіе года *израсходовано*:

На продовольствіе сестеръ, испытываемыхъ и прислуги	755 „ 20 „
„ платье, бѣлье и обувь	159 „ 26 „
„ жалованье прислугѣ и награды	124 „ 65 „
„ стирку бѣлья	75 „ 90 „
„ освѣщеніе	52 „ 86 „
„ отопленіе	435 „ 20 „
„ лѣченіе сестеръ и испытываемыхъ	57 „ 28 „
Карманная денюга сестрамъ и испытываемымъ	515 „ 16 „
Срочные пенсіонные взносы за сестеръ въ кассу	126 „ 83 „
Учебныя пособія, жалованье дѣлопро зводителю, канцелярскіе и почтовые расходы	231 „ 51 „
Въ отдѣленіе Государственнаго банка за храненіе $\frac{0}{0}\frac{0}{0}$ бумагъ	10 „ 74 „
Ремонтъ зданій общины и мостовыхъ	265 „ 91 „
Страхуваніе построекъ	40 р. 82 к.
Удаленіе нечистотъ и набивка ледника	26 „ 66 „
Пополненіе мебели, посуды и мелкій расходъ	64 „ 42 „
Итого	2.942 р. 40 к.

Засимъ къ 1-му января 1908 года осталось 15.017 руб. 19 коп., въ томъ числѣ $\frac{0}{0}\frac{0}{0}$ бумагами, находящимися на храненіи въ мѣстномъ отдѣленіи Государственнаго банка, 12.000 руб., по книжкамъ сберегательной кассы—2.482 руб. 32 коп., наличными деньгами—524 руб. 87 коп. и пасовой взносъ въ общество потребителей—10 руб.

Насильственные и внезапные случаи смерти.

(Приложеніемъ къ этой статьѣ служитъ ведомость № 8-ой).

Всѣхъ умершихъ *насильственно, скоропостижно и случайно* въ отчетномъ году въ губерніи насчитывалось 1.410, въ томъ числѣ, въ городахъ — 141 и въ уѣздахъ — 1.269. Сравнительно съ 1906 годомъ, въ общемъ болѣе на 19, въ

частности-же, общее число жертвъ смерти въ городахъ *увеличилось* на 32, а въ уѣздахъ, наоборотъ, *уменьшилось*—на 13. Если распределить затѣмъ число жертвъ смерти по тѣмъ-же категоріямъ по полу, то окажется, что въ отчетномъ году, какъ и въ 1906, болѣе всего было умершихъ *случайнымъ образомъ* (включая сюда и число найденныхъ мертвыхъ тѣлъ обоого пола), мужчинъ 424, а женщинъ 181, всего же 605 человекъ, или 42,9% общаго числа жертвъ; сравнительно съ предыдущимъ годомъ, случайною смертью мужчинъ погибло менѣе на 23, а женщинъ—на 7.

Что касается спеціально случаевъ насильственной смерти, то въ отчетномъ году, по сравненіи съ 1906 годомъ, *увеличилось* число самоубійствъ—въ общемъ на 13, въ частности *увеличилось* число самоубійцъ—мужчинъ на 23, а число женщинъ, наоборотъ, *уменьшилось*—на 10.

Число жертвъ смертоубійства *уменьшилось* на 22 (съ 246 на 224); число жертвъ дѣтоубійства *уменьшилось* на 19 случаевъ (съ 92 на 73).

Число скоропостижно умершихъ *увеличилось* на 77 (съ 265 на 342); въ частности *увеличилось* число умершихъ скоропостижно мужчинъ—на 47 и женщинъ—на 30. Число скоропостижно умершихъ отъ *пьянства* представляетъ въ 1907 г., по сравненіи съ 1906 годомъ, въѣоторое *уменьшеніе*, а именно—на 1 (съ 30 на 29).

Въ теченіе отчетнаго года найдено мертвыхъ тѣлъ 76 (56 мужч. и 20 женщ.); по сравненіи съ 1906 годомъ, въ общемъ число найденныхъ мертвыхъ тѣлъ *увеличилось* на 28, въ частности же: мужчинъ *болѣе* на 22, а женщинъ—на 6.

Для большей наглядности сравненія приведенныхъ выше данныхъ за отчетный 1907 и 1906 годы приводится такая сравнительная таблица:

Процентное отношеніе числа жертвъ каждой категоріи къ общему числу ихъ въ году.

	Въ 1906 г.	Въ 1907 г.
1. Убійство	17,4	15,9
2. Дѣтоубійство	7,7	5,2

3. Самоубійство	10,5	11,8
4. Скоропостижная смерть (отъ бо- лѣзней, болѣзненныхъ припад- ковъ и пьянства)	21,1	24,2
и 5. Случайная смерть	43,3	42,9
Абсолютная цифра жертвъ въ году	1391	1410

По отношенію къ общему числу жителей, перечислен-
ные случаи смерти приходились въ отчетномъ году 1 на 2.417
душъ обоого пола, причеъ въ городахъ—1 на 2.208, а въ
уѣздахъ 1 на 2.440. По отношенію же къ общему числу
умершихъ въ губерніи, число жертвъ насильственной и слу-
чайной смерти въ процентномъ отношеніи составляло въ
отчетномъ году 1,7⁰/₀.

V. Народное просвѣщеніе.

Учебныя заведенія и народное образованіе. Въ отчетномъ 1907 году всѣхъ учебныхъ заведеній въ губерніи (не считая еврейскихъ „талмудъ-торъ“ и хедеровъ) состояло 2.203, въ томъ числѣ: въ губернскомъ городѣ—24, во всѣхъ 11 уѣздныхъ и 6-ти заштатныхъ городахъ губерніи—63 и собственно въ уѣздахъ (внѣ городовъ)—2.116 Учебныя заведенія распредѣлились:

(Приложеніемъ къ этой статьѣ служитъ ведомость № 9-ый).

1) *тринадцать гимназій*, изъ нихъ—четыре мужскихъ (въ гор. Каменцѣ, въ м. Немировѣ, Брацлавскаго уѣзда, въ г. Винницѣ и въ г. Жмеринкѣ) и девять женскихъ (въ г. Каменцѣ—2, въ г. Винницѣ—2, въ м. Немировѣ, Брац у.—1 въ г. Могилевѣ—1, въ г. Жмеринкѣ—1, въ г. Проскуровѣ—1 и въ г. Барѣ—1).

2) *одно техническое училище* (въ г. Каменцѣ);

3) *четыре реальныхъ училища*, изъ нихъ: 1—въ г. Каменцѣ, 1—въ г. Проскуровѣ, 1—въ г. Винницѣ и 1—въ г. Барѣ;

4) *коммерческое училище* (въ г. Могилевѣ);

5) *два женскія прогимназіи*, изъ нихъ—одна въ Гайсинѣ а другая въ г. Балтѣ;

6) *музыкальная школа* О. Д. Ганицкаго (въ г. Каменцѣ);

7) *одна духовная семинарія* (въ г. Каменцѣ);

8) *шесть духовныхъ училищъ*, изъ нихъ—четыре мужскихъ въ г. (Каменцѣ, въ м. Тульчинѣ, Брацлавскаго у., въ с. Приворотѣ, Ушицкаго у., и въ м. Тывровѣ, Винницкаго уѣзда), и два женскихъ—(въ г. Каменцѣ и въ м. Тульчинѣ)

9) *одно городское четырехклассное училище*;

10) *тринадцать городскихъ двухклассныхъ училищъ*;

11) *сорокъ восемь сельскихъ двухклассныхъ училищъ**);

*) Въ томъ числѣ—три желѣзно-дорожныхъ двухклассныхъ училища: въ г. Жмеринкѣ, Вин. у., при ст. „Крыжополь“, Ольгоп. у., и при ст. „Вапнярка“, Ямпольскаго уѣзда.

12) пять городских двухклассных приходских училищ (въ Проскуровскомъ, Литинскомъ, Винницкомъ, Балтскомъ и Могилевскомъ у.у.);

13) двадцать шесть одноклассных приходских училищ;

14) одно сельское одноклассное приходское училище;

15) 319 сельских одноклассных училищ*);

16) 1.408 церковно-приходских школъ;

17) 304 школъ грамоты;

18) 13—учительских школъ;

19) 2 лютеранских школы;

20) 4 казенных начальных еврейских училища (изъ нихъ: одно двухклассное—въ г. Винницѣ и три одноклассныхъ—въ г.г. Проскуровѣ, Балтѣ и Могилевѣ);

21) 39 частных начальных училищ (три изъ нихъ—для христіанъ);

22) 1 фельдшерско-акушерская школа (въ г. Каменцѣ);

и 23) 1 ремесленный пріютъ Св. Иоанно-Предтеченскаго Братства (также въ г. Каменцѣ).

Общее число учащихся въ перечисленныхъ выше учебныхъ заведеніяхъ губерніи въ отчетномъ году достигало до 150.705 душъ обоюго пола (въ томъ числѣ мужскаго пола 110.644, а женскаго—40.061).

Изъ общаго числа учащихся въ губерніи обучалось:

1) въ мужскихъ гимназіяхъ 1.525, изъ нихъ 542 въ Каменецкой, 564—въ Немировской; 314—въ Винницкой и Жмеринской—105;

2) въ Каменецъ-Подольскомъ техническомъ училищѣ—388;

3) въ Каменецъ-Подольской Маріинской женской гимназіи—397;

4) въ Каменецъ-Подольской женской гимназіи С. А. Славутинской—315;

5) въ Каменецъ-Подольскомъ частномъ реальномъ училищѣ И. Р. Мазинга—35;

*) Въ томъ числѣ Могилевское желѣзно-дорожное одноклассное училище.

- 6) въ Винницкомъ реальномъ училищѣ—346;
- 7) въ Проскуровскомъ реальномъ училищѣ—254;
- 8) въ Барскомъ реальномъ училищѣ—146;
- 9) въ Могилевскомъ коммерческомъ училищѣ—265;
- 10) въ Винницкой министерской женской гимназіи—356;
- 11) въ Немировской министерской женской гимназіи—381;
- 12) въ Могилевской женской гимназіи—200.
- 13) въ Балтской женской прогимназіи—146;
- 14) въ Проскуровской частной женской гимназіи—215;
- 15) въ Винницкой частной женской гимназіи—219;
- 16) въ Жмеринской частной женской гимназіи—230;
- 17) въ Барской частной женской гимназіи—107;
- 18) въ Гайсинской частной женской прогимназіи—97.

Такимъ образомъ, въ среднихъ учебныхъ заведеніяхъ гражданскаго вѣдомства учащихся въ губерніи состояло 5.622 д. обоого пола (2.959 муж. и 2.663 жен. пола), или около 3,7% всего числа учащихся въ губерніи.

Въ музыкальной школѣ (О. Д. Ганицаго) обучалось 85 д. об. пола (22 муж. и 63 жен. п.).

Затѣмъ въ учебныхъ заведеніяхъ духовнаго вѣдомства: въ духовной семинаріи и шести духовныхъ училищахъ (четыре мужскихъ и двухъ женскихъ) обучалось въ томъ-же году 1.891 д. об. пола (1.381 муж. и 516 жен. п.), или 1,2% всего числа учащихся. При этомъ, число учащихся въ духовной семинаріи достигало до 499, въ четырехъ мужскихъ духовныхъ училищахъ—до 882 и въ двухъ женскихъ—до 510.

Далѣе слѣдуютъ народныя и другія начальныя училища, а именно:

- 1) городское четырехклассное училище, *) съ 45 учащимися (м. п.).
- 2) городскія двухклассныя училища, съ 4.415 учащимися об. пола (2.616 м. и 1.799 ж. п.).
- 3) сельскія двухклассныя училища, съ 10.120 учащимися об. пола (7.673 + 2.447).

*) *Примчаніе.* Въ г. Жмеринкѣ (открыто 1 сентября 1907 г.).

4) городскія двухклассныя приходскія училища, съ 704 учащимися (487 + 217).

5) городскія одноклассныя приходскія училища, съ 2.185 учащимися (1.349 + 836).

6) сельское одноклассное приходское училище, съ 62 учащимися (42 + 20).

7) сельскія одноклассныя училища, съ 24.104 учащимися об. пола (20.168 + 3.936).

и 8) церковно-приходскія школы и школы грамоты, съ 98.125 учащимися об. пола (72.407 + 25.718).

Въ общемъ, число учащихся въ пародныхъ училищахъ: двухклассныхъ городскихъ и сельскихъ, двухклассныхъ и одноклассныхъ городскихъ приходскихъ и одноклассныхъ сельскихъ простиралось въ разсматриваемомъ году въ губерніи до 41.635 д. об. (32.380 + 9 255), что составило по отношенію къ общему числу учащихся въ губерніи 27,6%. Число же учащихся въ церковно-приходскихъ школахъ и школахъ грамоты 98.125 (д. об. пола) въ процентномъ отношеніи за тотъ-же періодъ времени составляло 65,1% всего числа учащихся въ губерніи.

Въ остальныхъ начальныхъ училищахъ губерніи состояло учащихся 3.347 д. об. пола (1.495 + 1.852), или 2,2% всего числа учащихся въ губерніи, а именно: въ лютеранскихъ приходскихъ школахъ обучалось 174 д. об. пола (94 + 80); въ начальныхъ христіанскихъ — 86 д. обоого пола (41 + 45); въ казенныхъ начальныхъ еврейскихъ училищахъ — 746 (м.) и въ частныхъ начальныхъ еврейскихъ училищахъ — 2.218 д. обоого пола (574 + 1.644); въ фельдшерско-акушерской школѣ 47 и въ ремесленномъ пріютѣ — 76 д. об. пола (40 + 36).

Успѣхъ распространенія въ губерніи народнаго образованія, если судить о немъ по пропорціональному отношенію числа учащихся къ общему числу населенія, можно признать въ отчетномъ году, по сравненію съ 1906 годомъ, *болѣе* благопріятнымъ; такъ, въ 1907 году одинъ учащійся, безъ различія пола, приходился на 22,6 человекъ всего населенія губерніи, въ частности-же — по полу, отношеніе числа

учащихся мальчиковъ къ населенію мужескаго пола было какъ 1 : 15,2 и дѣвочекъ къ женскому населенію какъ 1 : 42,8; въ предыдущемъ-же году 1 учащійся въ губерніи приходился не на 22,6, а на 23 человѣка; въ частности-же отношеніе учащихся мальчиковъ къ населенію мужскаго пола опредѣлялось какъ 1 : 15,6 и дѣвочекъ—какъ 1 : 43.

Въ цѣляхъ болѣе нагляднаго представленія о степени прогрессирующаго изъ-года въ-годъ развитія дѣла народнаго образованія въ губерніи въ количественномъ отношеніи, ниже приводятся соответственныя сравнительныя данныя по сему вопросу за послѣднее десятилѣтіе (1898—1907 г.г.).

Отношеніе числа учащихся къ населенію.

	Учащихся об. по- ла къ общей циф- рѣ населенія.	Учащихся маль- чиковъ къ насе- ленію муж. п.	Учащихся дѣво- чекъ къ женско- му населенію.
1898	1 : 26,9	1 : 17,3	1 : 51,6
1899	1 : 25,0	1 : 16,6	1 : 49,8
1900	1 : 23,7	1 : 16,1	1 : 44,8
1901	1 : 23,8	1 : 16,0	1 : 45,8
1902	1 : 24,9	1 : 16,3	1 : 51,4
1903	1 : 25,2	1 : 16,7	1 : 50,7
1904	1 : 24,5	1 : 16,5	1 : 46,8
1905	1 : 23,2	1 : 15,7	1 : 43,8
1906	1 : 23,0	1 : 15,6	1 : 43,0
1907	1 : 22,6	1 : 15,2	1 : 42,8

Сравнительно съ предыдущимъ 1906 годомъ общее число учебныхъ заведеній въ губерніи въ отчетномъ году *увеличилось* на 18, а число учащихся на 5.077 чел., или на 3,4⁰/₆; въ частности-же—по поламъ, число учащихся мужескаго пола *увеличилось* на 4.148 чел., или на 3,9⁰/₆, и число учащихся женскаго пола—на 929, или на 2,4⁰/₆. Въ церковно-приходскихъ школахъ численность учащихся не-много увеличилась. Въ 1906 году учащихся въ этихъ школахъ, по отчету епархіальнаго училищнаго совѣта, показывалось: мальчиковъ 71.346 и дѣвочекъ 26.305, а всего обоого пола 97.651, въ 1907-же году въ 1.712 церковно-приходскихъ школахъ и школахъ грамоты по отчету показано: мальчиковъ 72.407 и дѣвочекъ 25.718, а всего 98.125

душъ обоого пола; слѣдовательно, общее число учащихся въ этихъ школахъ *увеличилось* лишь на 474, или на 0,5⁰/₀, въ частности же число мальчиковъ увеличилось—на 1.061 или на 1,5⁰/₀, а число дѣвочекъ, наоборотъ, уменьшилось—на 587, или на 2,2⁰/₀. Въ учительскихъ школахъ въ отчетномъ году было 839 учащихся (765 муж. и 74 жен.).

Затѣмъ по остальнымъ народнымъ начальнымъ училищамъ сравненіе цифровыхъ данныхъ о числѣ учащихся въ отчетномъ 1907 году съ такими-же данными предшествовавшаго 1906 года даетъ въ результатѣ слѣдующее: 1, въ городскихъ двухклассныхъ училищахъ число учащихся въ отчетномъ году *увеличилось* на 121, или на 2,8⁰/₀ (съ 4.294 на 4.415); 2, въ сельскихъ двухклассныхъ училищахъ число учащихся *увеличилось* на 1.448, или на 16,6⁰/₀ (съ 8.672 на 10.120); 3, въ городскихъ приходскихъ училищахъ число учащихся *уменьшилось* на 162, или на 5,3⁰/₀ (съ 3.051 на 2.889) и 4, въ одноклассныхъ сельскихъ число учащихся *увеличилось* на 1.449, или на 6,4⁰/₀ (съ 22.655 на 24.104).

Въ училищахъ духовнаго вѣдомства число воспитанниковъ и воспитанницъ въ отчетномъ году *увеличилось* на 73 (съ 1.818 на 1.891), или на 4,0⁰/₀.

Наконецъ, данныя о числѣ учащихся въ среднихъ учебныхъ заведеніяхъ гражданскаго вѣдомства, мужскихъ и женскихъ, свидѣтельствуютъ, что число учащихся этихъ учебныхъ заведеній въ отчетномъ году, по сравненіи съ 1906 годомъ, значительно *увеличилось*—на 1.408, или на 33,4⁰/₀ (съ 4.214 на 5.622); въ частности, въ четырехъ мужскихъ гимназіяхъ, техническомъ, четырехъ реальныхъ и коммерческихъ училищахъ число воспитанниковъ увеличилось на 577 (съ 2.382 на 2.959) и въ девяти женскихъ гимназіяхъ и двухъ прогимназіяхъ число ученицъ увеличилось на 831 (съ 1.832 на 2.663).

Обращаясь къ собраннымъ даннымъ о школьномъ дѣлѣ въ губерніи, отдѣльно по группамъ учебныхъ заведеній, представляется возможнымъ объ отчетномъ періодѣ дать слѣдующія свѣдѣнія:

1. Среднія учебныя заведенія. Какъ пояснено выше

(стр. 124—125), въ среднихъ учебныхъ заведеніяхъ губерніи въ отчетномъ году числилось всего учащихся 5622 (м. 2959 и ж. 2663). Все это число учащихся *по вѣроисповѣданіямъ и сословіямъ* въ отчетномъ году распредѣлялось:

а) По вѣроисповѣданіямъ:

	Въ учебныхъ заведеніяхъ.		
	Мужскихъ *)	Женскихъ *)	Итого *)
Православныхъ . . .	1450 (49,0 ⁰ /0)	1258 (47,2 ⁰ /0)	2708 (48,1 ⁰ /0)
Католиковъ	657 (22,2 ⁰ /0)	321 (12,1 ⁰ /0)	978 (17,4 ⁰ /0)
Лютеранъ	48 (1,6 ⁰ /0)	34 (1,23 ⁰ /0)	82 (1,5 ⁰ /0)
Евреевъ	801** (27,1 ⁰ /0)	1048 (39,4 ⁰ /0)	1849 (32,9 ⁰ /0)
Прочихъ исповѣданій	3 (0,1 ⁰ /0)	2 (0,07 ⁰ /0)	5 (0,1 ⁰ /0)

б) По сословіямъ:

	Въ учебныхъ заведеніяхъ.		
	Мужскихъ *)	Женскихъ *)	Итого *)
Дѣтей дворянъ и чиновниковъ	980 (33,1 ⁰ /0)	868 (32,6 ⁰ /0)	1848 (32,9 ⁰ /0)
Дѣтей лицъ духовнаго званія	156 (5,3 ⁰ /0)	216 (8,1 ⁰ /0)	372 (6,6 ⁰ /0)
Городского сословія	1333 (45 ⁰ /0)	1358 (51 ⁰ /0)	2691 (47,9 ⁰ /0)
Сельскаго сословія	438 (14,8 ⁰ /0)	189 (7,1 ⁰ /0)	627 (11,1 ⁰ /0)
Иностранцевъ	52 (1,8 ⁰ /0)	32 (1,2 ⁰ /0)	84 (1,5 ⁰ /0)

Въ теченіе отчетнаго года изъ числа учащихся въ этихъ заведеніяхъ окончило курсъ 107 воспитанниковъ и 127 воспитанницъ; сравнительно съ 1906 годомъ, въ первомъ случаѣ число не измѣнилось, а во второмъ, болѣе на 4; выбыло по различнымъ причинамъ до окончанія курса изъ разныхъ классовъ воспитанниковъ 351 и воспитанницъ 173; въ 1906

Примѣчаніе *). Въ скобкахъ числа обозначаютъ процентное отношеніе къ общему числу учащихся мужчинъ (первый столбецъ), женщинъ (второй столбецъ) и обоюго пола (третій столбецъ).

**). Въ томъ числѣ: въ Каменецъ-Подольской мужской гимназій 21,0⁰/0, въ Немировской м. гимназій 15,2⁰/0, въ Винницкой м. гимназій 73,2⁰/0, въ Жмеринской м. гимназій 9,5⁰/0, въ Каменецъ-Под. техническомъ училищѣ 9,5⁰/0, въ Каменецъ-Под. реальномъ училищѣ 8,5⁰/0, въ Винницкомъ реальномъ училищѣ 11,7⁰/0, въ Проскуровскомъ реальномъ училищѣ 17,6⁰/0, въ Барскомъ реальномъ училищѣ 46,6⁰/0 и въ Могилевъ-Подольскомъ коммерческомъ училищѣ 63,0⁰/0.

году число первыхъ было 214, а число вторыхъ—119; слѣдовательно, въ отчетномъ году число выбывшихъ до окончанія курса воспитанниковъ увеличилось на 137 и число воспитанницъ на 12.

На содержаніе означенныхъ выше заведеній въ томъ же году израсходовано: а) *) на содержаніе трехъ мужскихъ гимназій—143.886 руб. 60 коп.; б) *) на содержаніе трехъ реальныхъ училищъ—83.197 руб. 04 коп.; в) на содержаніе технического училища—58.517 руб. 54 коп.; г) на содержаніе коммерческаго училища—36.500 руб.; д) *) на содержаніе восьми женскихъ гимназій—141.490 руб. 34 коп. и е) на содержаніе двухъ прогимназій—15.828 руб. 56 коп.

2. Учебныя заведенія духовнаго вѣдомства. Изъ 449-ти учащихся въ Подольской духовной семинаріи окончило курсъ въ отчетномъ 1907 году 52 воспитанника. Сравнительно съ 1906 годомъ число окончившихъ въ семинаріи курсъ уменьшилось на 7. Выбыло же до окончанія курса по разнымъ причинамъ 81, сравнительно съ 1906 годомъ *больше* на 46.

Въ четырехъ духовныхъ мужскихъ училищахъ въ отчетномъ году изъ общаго числа учащихся (882) окончило курсъ 111 и выбыло до окончанія курса 87, по сравненіи съ предшествовавшимъ 1906 годомъ число окончившихъ не измѣнилось, а выбыло до окончанія курса *больше* на 29.

Воспитанники всѣхъ названныхъ пяти учебныхъ заведеній (1.381) по *сословіямъ* въ отчетномъ году распредѣлялись слѣдующимъ образомъ:

а) дѣтей лицъ духовнаго званія . . .	1.160, или 84,0 ^{0/0}
и б) дѣтей лицъ другихъ сословій . . .	221 — 16,0 ^{0/0}

Изъ общаго числа (510) воспитанницъ двухъ духовныхъ женскихъ училищъ окончило въ отчетномъ году курсъ 61 и выбыло до окончанія курса 11; въ первомъ случаѣ, по сравненіи съ предшествовавшимъ годомъ, *меньше* на 10, а во второмъ—на 6. Воспитанницы этихъ училищъ по *сословіямъ* въ въ отчетномъ году распредѣлялись слѣдующимъ образомъ:

а) дѣтей лицъ духовнаго званія . . .	488 или 95,7 ^{0/0}
и б) дѣтей лицъ другихъ сословій . . .	22 — 4,3 ^{0/0}

*) По этому отдѣлу не доставлено свѣдѣній: по Жмеринской гимназій, по реальному училищу И. Р. Мазинга и Барской жен. гимназій.

На содержаніе учебныхъ заведеній духовнаго вѣдомства въ отчетномъ году затрачено было: а) на содержаніе духовной семинаріи—80.025 руб.; б) на содержаніе четырехъ мужскихъ духовныхъ училищъ—129.243 руб. 32 коп. и в) на содержаніе двухъ женскихъ училищъ духовнаго вѣдомства—156.986 руб. 84 коп.

3. Народныя начальныя училища. Изъ числа учащихся во всѣхъ 413-ти народныхъ училищахъ, а именно: въ городскомъ четырехклассномъ, въ 13-ти городскихъ двухклассныхъ, въ 48 сельскихъ двухклассныхъ, въ 5-ти городскихъ приходскихъ двухклассныхъ, въ 26-ти городскихъ приходскихъ одноклассныхъ, въ 1 сельскомъ приходскомъ и въ 319-ти сельскихъ одноклассныхъ училищахъ въ общемъ изъ 41.635 (32.380 + 9.255) д. об. п., въ отчетномъ году окончило курсъ 4.531 учащихся, или 10,8⁰/₀, въ томъ числѣ 3.480 мальчиковъ и 1.051 дѣвочка; сравнительно съ 1906 годомъ первыхъ *больше* на 492, а вторыхъ на 129. Выбыло до окончанія курса по разнымъ причинамъ 5.950 учащихся об. пола (въ томъ числѣ 3.911 мальчиковъ и 2.039 дѣвочекъ), противъ 1906 года *меньше* на 377 (мальчиковъ—*меньше* на 1.125, а дѣвочекъ *больше* на 748). Окончившіе курсъ мальчики получили льготныя свідѣтельства (2-го и 3-го разрядовъ) по отбыванію воинской повинности; такихъ свідѣтельствъ выдано было на 553 *меньше* нежели въ 1906 году.

По отдѣльнымъ группамъ указанныхъ выше народныхъ училищъ полсвенныя общія данныя распредѣляются:

1. Окончило курсъ.

а) въ двухклассныхъ городскихъ училищахъ . . .	749 д. об. пола, или 16,9 ⁰ / ₀	} общаго числа учащихся об. пола.
б) въ двухклассныхъ сельскихъ училищахъ . . .	854 " " " " 8,4 ⁰ / ₀	
в) въ городскихъ приходскихъ училищахъ . . .	427 " " " " 14,7 ⁰ / ₀	
г) въ сельскомъ приходскомъ училищѣ . . .	11 " " " " 17,7 ⁰ / ₀	
и д) въ одноклассныхъ сельскихъ училищахъ . . .	2.490 " " " " 10,3 ⁰ / ₀	

2. Получило льготныя свидетельства.

а) въ двухклассныхъ городскихъ училищахъ	417, или 15,9 ⁰ / ₀	} общаго числа учащихся мальчиковъ.
б) въ двухклассныхъ сельскихъ училищахъ	603, „ 7,8 ⁰ / ₀	
в) въ городскихъ приходскихъ училищахъ	196, „ 10,6 ⁰ / ₀	
и г) въ одноклассныхъ сельскихъ училищахъ	1.219, „ 6,4 ⁰ / ₀	

и 3. Выбыло до окончанія срока.

а) Мальчиковъ:

1) изъ двухклассныхъ городскихъ училищъ	360, или 13,7 ⁰ / ₀	} общаго числа учащихся мальчиковъ.
2) изъ двухклассныхъ сельскихъ училищъ	880, „ 11,4 ⁰ / ₀	
3) изъ городскихъ приходскихъ училищъ	273, „ 14,8 ⁰ / ₀	
и 4) изъ одноклассныхъ сельскихъ училищъ	2.398, „ 11,8 ⁰ / ₀	

и б. Дѣвочекъ.

1) изъ двухклассныхъ городскихъ училищъ	255, или 14,1 ⁰ / ₀	} общаго числа учащихся дѣвочекъ.
1) изъ двухклассныхъ сельскихъ училищъ	584, „ 23,8 ⁰ / ₀	
3) изъ городскихъ и приходскихъ училищъ	100, „ 9,5 ⁰ / ₀	
и 4) изъ одноклассныхъ сельскихъ училищъ	1.100 „ 27,9 ⁰ / ₀	

По вѣроисповѣданіямъ учащіеся въ народныхъ училищахъ въ отчетномъ году распредѣлялись такъ:

Число учащихся об. пола.

	Въ четырехклассномъ городскомъ училищѣ.	Въ двухклассныхъ городскихъ училищахъ.	Въ двухклассныхъ сельскихъ училищахъ.	Въ городскихъ приходскихъ школахъ.	Въ сельскомъ приходскомъ училищѣ.	Въ одноклассныхъ сельскихъ училищахъ.
а) Православныхъ	25	2.298	8.283	1.785	55	22.320
б) Католиковъ	6	590	968	331	5	1.479
в) Евреевъ	14	1.507	849	728	2	292
и г) Другихъ исповѣданій	—	20	20	45	—	13

Процентное отношеніе этихъ частныхъ итоговъ къ общему числу учащихся каждой отдѣльно группы школъ слѣдующее:

	Въ четырехклассномъ городскомъ училищѣ.	Въ двухклассныхъ городскихъ училищахъ.	Въ двухклассныхъ сельскихъ училищахъ.	Въ городскихъ приходскихъ училищахъ.	Въ сельскомъ приходскомъ училищѣ.	Въ одноклассныхъ сельскихъ училищахъ.
а) Православнаго	55,6 ⁰ / ₀	52,0 ⁰ / ₀	81,8 ⁰ / ₀	61,8 ⁰ / ₀	88,7 ⁰ / ₀	92,6 ⁰ / ₀
б) Католическаго	13,3 ⁰ / ₀	13,5 ⁰ / ₀	9,6 ⁰ / ₀	11,4 ⁰ / ₀	8,1 ⁰ / ₀	6,1 ⁰ / ₀
в) Иудейскаго	31,1 ⁰ / ₀	34,1 ⁰ / ₀	8,4 ⁰ / ₀	25,2 ⁰ / ₀	3,2 ⁰ / ₀	1,2 ⁰ / ₀
и г) Другихъ исповѣданій	—	0,4 ⁰ / ₀	0,2 ⁰ / ₀	1,6 ⁰ / ₀	—	0,1 ⁰ / ₀

Учительскій персоналъ пародныхъ начальныхъ училищъ въ отчетномъ году состоялъ изъ 431 законоучителя, 457-ми учителей и 218-ти учительницъ, т. е. — изъ 1.106 лицъ. Въ это число не вошли, впрочемъ, 13 штатныхъ смотрителей, 52 отдѣльныхъ учителя пѣвня и 18 учительницъ руководѣлія; всего же учащихся было 1.189 лицъ. Эти общія количества распредѣляются отдѣльно по группамъ училищъ такъ:

Въ училищахъ.

	Четырехклассномъ городскомъ.	Двухклассныхъ городскихъ.	Двухклассныхъ сельскихъ.	Городскихъ при- ходскихъ.	Сельскомъ приход- скомъ.	Одноклассныхъ сельскихъ.	Всего.
1. Штатныхъ смотрителей	—	13	—	—	—	—	13
2. Законоучителей . . .	1	27	57	35	1	310	431
3. Учителей	1	73	111	27	1	244	457
4. Учительницъ	—	24	62	31	—	101	218
5. Учителей пѣвня . . .	1	5	2	4	—	40	52
6. Учительницъ рукодѣля	—	12	5	1	—	—	18
Итого . . .	3	141	237	98	2	708	1.189

Этотъ преподавательскій персоналъ по образовательному цензу распредѣлялся такимъ образомъ: 6 окончило курсъ высшихъ учебныхъ заведеній; 779—курсъ спеціально-педагогическихъ и среднихъ учебныхъ заведеній; 371 частью окончило курсъ низшихъ учебныхъ заведеній, частью-же приобрѣло свидѣтельства на званіе учителей и учительницъ, а остальные 33 принадлежали къ числу лицъ, не имѣющихъ права на преподаваніе. Въ частности, распредѣленіе представляется въ слѣдующемъ видѣ:

Въ училищахъ:

Было учащихся.

	Четырехклассномъ городскомъ.	Двухклассныхъ городскихъ.	Двухклассныхъ сельскихъ.	Городскихъ при- ходскихъ.	Сельскомъ приход- скомъ.	Одноклассныхъ сельскихъ.	Всего.
1. Окончившихъ курсъ высшихъ учебныхъ заведеній	—	4	—	2	—	—	6
2.—курсъ спеціально педагогическихъ и среднихъ учебныхъ заведеній . .	3	87	197	72	418	779	
3.—курсъ низшихъ учебныхъ заведеній, а частью приобрѣвшихъ свидѣтель-							

ства на званіе учителя или учительницы	—	45	36	20	—	270	371
4.—Не имѣвшихъ права на преподаваніе	—	5	4	4	—	20	33
Итого	3	141	237	98	2	708	1.189

По размѣрамъ же получаемого содержанія преподававшіе распредѣлялись такъ:

	Въ училищахъ:					
	Четырехклас- номъ город- скомъ.	Двухклассныхъ городскихъ.	Двухклассныхъ сельскихъ.	Городскихъ при- ходскихъ.	Сельскомъ при- ходскомъ.	Одноклассныхъ сельскихъ.
1. Бесплатно	—	2	5	1	—	12
2. Получая менѣе 50-ти руб. въ годъ	—	—	8	2	—	29
3. Получая отъ 50 до 100 р.	1	9	4	14	1	268
4. „ „ 100 „ 150 „	—	15	35	21	—	48
5. „ „ 150 „ 200 „	—	17	17	1	—	—
6. „ „ 200 „ 300 „	—	25	63	24	—	119
и 7. Свыше 300 р.	2	73	105	35	1	232

На содержаніе всѣхъ народныхъ училищъ израсходо-
вано было въ отчетномъ году 480.542 руб 17 коп., въ томъ
числѣ:

- а) на городскія двухклассныя и 1 четы-
рехклассное 101.343 р. 29 к.
- б) на сельскія двухклассныя 115.409 „ 71 „
- в) „ городскія приходскія двухклас-
сныя 10.026 р. 84 к.
- г) на городскія приходскія одноклассныя 29.676 „ 81 „
- д) „ сельское приходское одноклассное 679 „ 60 „
- е) „ сельскія одноклассныя 221.355 „ 92 „
- и ж) „ иновѣрческія (лютеранскія) 2.050 „ — „

Такимъ образомъ, въ отчетномъ году, въ среднемъ, со-
держаніе 1-го четырехкласснаго и 1-го двухкласснаго го-
родскихъ училищъ обошлось въ 7.238 руб. 80 коп., 1 двух-

класснаго сельскаго—въ 2.404 руб. 36 к., 1-го городского приходскаго двухкласснаго въ 2.005 р. 36 к., 1 городского приходскаго однокласснаго—въ 1.141 р. 41 к. и 1-го однокласснаго сельскаго—въ 693 р. 90 коп.

На расходы по содержанию въ отчетномъ году въ губерніи всѣхъ народныхъ училищъ (480.542 руб. 17 коп.) было обращено:

а)	суммъ государственнаго казначейства	217.788	р.	55	к.
б)	„ Удѣльнаго вѣдомства	1.816	„	20	„
в)	„ внесенныхъ городскими обществами	44.520	р.	20	к.
г)	суммъ, поступившихъ отъ сельскихъ обществъ	125.373	р.	26	к.
д)	земскихъ сборовъ	22.296	„	61	„
е)	платы за право ученія	23.513	„	33	„
ж)	пожертвованій частныхъ лицъ и учреждений	20.817	р.	68	к.
з)	°/° сѣ капиталовъ	1.710	„	40	„
и)	поступленій изъ другихъ источниковъ	19.951	р.	32	к.
и	и) остатковъ за прежніе годы	2.754	„	62	„

Что-же касается степени участія въ затратахъ на содержаніе всѣхъ названныхъ училищъ вообще, то таковая выразилась въ отчетномъ году въ слѣдующемъ процентномъ отношеніи къ общей суммѣ затратъ:

а)	для казны	45,3°/°
б)	„ Удѣльнаго вѣдомства	0,4°/°
в)	„ городскихъ обществъ	9,3°/°
и г)	„ сельскихъ обществъ	26,1°/°,

а остальные 18,9°/° затратъ покрыты: платою за право ученія (4,9°/°), частными пожертвованіями (4,3°/°), земскихъ сборовъ (4,6°/°), °/° сѣ капиталовъ (0,3°/°), поступленіями изъ другихъ источниковъ (4,1°/°) и остатка за прежніе годы (0,6°/°).

4. Церковно-приходскія школы и школы грамоты. Въ 1907 году церковно приходскихъ школъ въ губерніи дѣйствовало 1.712, въ томъ числѣ: собственно церковно-

приходскихъ школъ насчитывалось 1.408, а остальные 304 были школы грамоты; по сравненіи съ предыдущимъ 1906 годомъ, число церковно-приходскихъ школъ и школъ грамоты увеличилось на 2. Въ частности-же увеличилось собственно число церковно-приходскихъ на 11, а число школъ грамоты, наоборотъ, уменьшилось на 9. Общее число учащихся въ этихъ школахъ духовнаго вѣдомства простиралось въ 1907 году до 98.125 д. об. пола (мальчиковъ 72.407 и дѣвочекъ—25.718); число это, сравнительно съ предшествующимъ годомъ, представляетъ увеличеніе на 0,4⁰/₀ (на 474 учащихся об. пола). Въ числѣ 98.125 учащихся об. пола въ названныхъ школахъ—дѣтей православнаго вѣроисповѣданія насчитывалось 94.457 (д. об. пола), или 96,3⁰/₀ всего числа учащихся въ этихъ школахъ, и 3.668 д. об. пола (или 3,7⁰/₀) были дѣти другихъ исповѣданій. Въ предыдущемъ году процентное отношеніе учащихся, по распредѣленію ихъ по вѣроисповѣданіямъ, было такое: православные составляли 95,7⁰/₀ всего числа учащихся и дѣти другихъ исповѣданій—4,3⁰/₀.

Число учащихся въ церковно-приходскихъ школахъ и школахъ грамоты въ разсматриваемомъ году опредѣлялось, считая и членовъ причта (17 человекъ)—въ 1.911 лицъ. Въ то число вошло: діаконъ 5, псаломщиковъ 12, особыхъ учителей 1.407 и учительницъ 487.

При обобщеніи соотвѣтствующихъ цифровыхъ данныхъ, въ цѣляхъ уясненія степени педагогической подготовки указаннаго выше учительскаго персонала, за исключеніемъ членовъ причта, получается слѣдующее: изъ всего числа учащихся (1.824), преподававшихъ въ церковно-приходскихъ школахъ и школахъ грамоты, было относительно подготовленныхъ къ преподаванію, т. е. получившихъ то или другое педагогическое образованіе, или имѣющихъ свидѣтельство на званіе учителя по особому испытанію 1.409 лицъ, или 74,4⁰/₀ (въ 1906 году это процентное отношеніе выражалось 58,4⁰/₀) а не подготовленныхъ, получившихъ образованіе въ начальныхъ школахъ и дома,—485, или 25,6⁰/₀ (въ 1906 г.—41,6⁰/₀).

Успѣхъ обученія въ церковно-приходскихъ школахъ, если судить о немъ по числу учащихся и окончившихъ курсъ

въ этихъ школахъ, представляется въ слѣдующемъ видѣ. Число окончившихъ курсъ въ 1907 году отчетъ епархіальнаго училищнаго совѣта суредѣляетъ въ 6.743 воспитанника (въ томъ числѣ 228 со льготою II разряда по военной повинности), что по отношенію къ общему числу дѣтей мужескаго пола, обучавшихся въ разсматриваемомъ году въ названныхъ школахъ, составляетъ 9,3%. Что касается дѣвочекъ, то послѣднихъ окончило курсъ въ 1907 г. (какъ въ церковно-приходскихъ школахъ, такъ и въ школахъ грамоты)—1.737 (въ 1906 году число окончившихъ курсъ дѣвочекъ опредѣлялось по отчету въ 1.631).

Кромѣ того, въ отчетномъ году въ вѣдѣніи епархіальнаго училищнаго совѣта было 13 учительскихъ школъ, въ томъ числѣ: 12 второклассныхъ (11 муж. и 1 жен.) и 1 церковно-учительская. Во всѣхъ этихъ школахъ было 839 учащихся (765 муж. и 74 жен.). Изъ нихъ окончили полный курсъ 182 (164 муж. и 18 жен.), что по отношенію къ общему числу учащихся составляетъ 21,6%.

Изъ общаго числа школъ (1.712)—1.400 школъ имѣютъ собственныя помѣщенія, а 174 ваемныя, остальные 136 школъ помѣщаются въ бесплатныхъ квартирахъ. Квартиры учителей имѣются при 1.444 школахъ. Въ отчетномъ году новыхъ школьныхъ зданій построено было 26.

Церковно-приходскія школы содержатся въ губерніи на средства, поступающія изъ разныхъ источниковъ, а именно: пособія отъ церквей, монастырей, церковно-приходскихъ попечительствъ и братствъ, частныя пожертвованія, плата за право ученія (по желанію родителей учащихся), случайныя поступления отъ городскихъ и частныхъ обществъ, суммы губернскаго земскаго сбора и, наконецъ, сборъ съ крестьянъ.

Въ отчетномъ году на содержаніе церковно-приходскихъ школъ израсходовано 615.876 руб.; поступило же на приходъ суммъ, предназначенныхъ на содержаніе школъ:

а) пособій отъ церквей	13.458 р. 00 к.
б) пособій отъ монастырей	1.032 „ 00 „
в) — отъ церковно-приходскихъ попечительствъ и братствъ	1.630 „ 00 „
г) — отъ благотворительныхъ учреждений разн. обществъ, фабрикъ и заводовъ	2.854 „ 00 „
д) городскихъ управленій	6.600 „ 00 „
е) частныхъ лицъ	6.845 „ 00 „
ж) 0/0/0 съ капиталовъ	3.382 „ 00 „
з) разныхъ другихъ мѣстныхъ поступленій	5.929 „ 00 „
и) сбора съ крестьянъ	270.275 „ 00 „
і) изъ суммъ губернскаго земскаго сбора	116.999 „ 00 „
к) пособія отъ училищнаго совѣта при Св. Синодѣ	197.455 „ 00 „
и л) остатка отъ прошлаго года	40.647 „ 00 „
что составило общую сумму поступленій .	667.106 р.

Отсюда видно, что средства, доставленные крестьянами и земствомъ въ 1907 году на содержаніе церковно-приходскихъ школъ, составляютъ 387.074 руб., или 58,0% общей суммы прихода на этотъ предметъ; поступления-же изъ всѣхъ другихъ источниковъ—только 42,0%.

5, Казенныя еврейскія училища. Изъ четырехъ начальныхъ казенныхъ еврейскихъ училищъ, существующихъ въ губерніи по Положенію 24 марта 1873 года, одно—двухклассное—находится въ г. Винницѣ, а три одноклассныхъ—въ г.г. Проскуровѣ, Могилевѣ и Балтѣ. Всѣ эти училища помѣщаются въ наемныхъ домахъ и содержатся на счетъ отпускаемыхъ Министерствомъ Народнаго Просвѣщенія суммъ свѣчнаго съ евреевъ сбора. Такихъ суммъ въ отчетномъ году было отпущено для еврейскихъ училищъ въ Подольской губерніи 16.903 руб. 54 коп., въ томъ числѣ: для Винницкаго двухкласснаго—4.084 руб. 92 коп. и для одноклассныхъ: въ г. Балтѣ—3.982 руб. 10 коп., въ г. Проскуровѣ—3.871 р. 30 к. и въ г. Могилевѣ 4.158 р. 42 к.

**Библіотеки, книжные
магазины и лавки.**

Въ губерніи въ 1907 году библіотекъ, кромѣ состоящихъ при учебныхъ заведеніяхъ, и народныхъ читаленъ было *пять*, изъ нихъ: двѣ въ г. Каменцѣ, одна въ г. Могилевѣ, одна въ г. Балтѣ и, наконецъ, одна въ м. Немировѣ, Брацлавскаго уѣзда. Число ихъ, по сравненіи съ предыдущимъ годомъ, не измѣнилось.

Изъ двухъ библіотекъ, находящихся въ г. Каменцѣ, одна русская публичная библіотека, а другая — частная.

Состояніе денежныхъ средствъ каменецъ-подольской русской публичной библіотеки, по приходу и расходу ихъ за отчетный годъ, представляется въ слѣдующемъ видѣ:

а) Приходъ	3.671 р. 25 к.
и б) Расходъ	2.291 р. 41 к.

Остатокъ 1.379 р. 84 к.

Въ теченіе отчетнаго года библіотека пополнилась новыми произведеніями въ 414 томахъ, въ томъ числѣ періодическихъ изданій 254 тома и отдѣльныхъ сочиненій 160 томовъ; такимъ образомъ, къ 1 января 1908 г. книжное имущество библіотеки составляетъ: книгъ—3.114 названій, въ 7.976 томахъ, и періодическихъ изданій—6.174 тома, а всего 14.150 томовъ.

Число абонентовъ библіотеки, берущихъ книги на домъ, въ отчетномъ году было 662, а число посѣтителей читальни—896. По сравненіи съ 1906 годомъ, число абонентовъ, берущихъ книги на домъ, не измѣнилось, а число посѣтителей читальни *уменьшилось* на 2, или на 0,2%

Книжныхъ магазиновъ и книжныхъ лавокъ въ губерніи всего 103; какъ тѣ, такъ и другія ведутъ торговлю по преимуществу учебными книгами и школьными пособиями (въ 1906 году такихъ магазиновъ и лавокъ было 90).

VI. О ходѣ крестьянскаго дѣла.

(Приложеніемъ къ этой
статьѣ служитъ вѣдо-
мость № 10-й).

Общія данныя.

Крестьянское населеніе Подольской губерніи состояло въ отчетномъ 1907 году изъ 2.487.808 душъ об. пола. Крестьянскихъ дворовъ въ губерніи въ отчетномъ году числилось 247.982, въ томъ числѣ: тяглыхъ 38.284, пѣшихъ—129.427 и огородниковъ—33.250; остальное количество дворовъ приходилось на земельные участки, полученные по люстраціоннымъ актамъ. Число безземельныхъ крестьянъ (муж. п.) опредѣляется въ 28.033. Во владѣніи крестьянъ числилось земли 1.778.569 десят. 988 квадр. сажень, не считая 147.233 дес. 2.064³/₄ квадр. саж. земли, приобрѣтенной крестьянами путемъ покупки при содѣйствіи крестьянскаго поземельнаго банка.

Надѣльная крестьянская земля 1.778.569 дес. 988 кв. саж. по угодьямъ распредѣлялась слѣдующимъ образомъ:

	десятинъ	квдр. саж.
усадебная	167.155	1.789
выгоны и выпуски	55.636	1.921 ¹ / ₂
сады и левяды	22.462	2.051
пахатная	1.428.510	1.868 ³ / ₄
сѣнокосная (въ лѣсахъ)		
лѣса и кустарники	4.501	136
остальное количество—неудобныя земли.		

Что-же касается земли, приобрѣтенной крестьянами внѣ надѣла, то распредѣленіе ея по уѣздамъ губерніи представляется въ слѣдующемъ видѣ:

	Колличество не-надѣльной земли, принадлежащей крестьянамъ.	
	десятины	квадр. саж.
1. Каменецкій	19.808	1.649
2. Проскуровскій	6.400	1.950
3. Летичевскій	7.322	1.388
4. Литинскій	20.489	1.808
5. Винницкій	10.382	1.656
6. Брацлавскій	4.453	2.306
7. Гайсинскій	6.238	1.726
8. Ольгопольскій	6.108	857
9. Балтскій	36.207	189 ³ / ₄
10. Ямпольскій	8.575	1.673
11. Могилевскій	4.038	1.264
и 12. Ушицкій	17.206	2.398
Всего	147.233	2.064 ³ / ₄

Въ этомъ числѣ значится земля, купленная при содѣйствіи крестьянскаго поземельнаго банка въ отчетномъ году, площадью въ 6.641,59 десятины. Объ операціяхъ мѣстнаго отдѣленія названнаго банка болѣе подробныя свѣдѣнія помѣщены ниже.

Землевладѣніе у крестьянъ Подольской губерніи повсемѣстно *подворное*.

Положеніе выкупнаго дѣла.

Данныя крѣпости по выкупнымъ договорамъ и по люстраціоннымъ актамъ, окончательно утвержденнымъ, совершены, а по шести выкупнымъ актамъ по Антопольскому имѣнію еще не совершены.

Въ отчетномъ году сдѣлокъ о разверстаніи земель между помѣщиками и крестьянами совершено не было, кромѣ нѣсколькихъ частныхъ обмѣновъ.

Положеніе чиншевого дѣла.

По всѣмъ уѣздамъ губерніи всѣ дѣйствія по чиншевой операціи окончены. Въ общемъ, со времени открытія дѣйствіи чиншевыхъ учреждений до 1-го іюля 1907 года составлено было чиншевыхъ выкупныхъ актовъ 18.785; къ концу отчетнаго года всѣхъ неразрѣшенныхъ дѣлъ остава-

лось 222, въ томъ числѣ: въ уѣздныхъ по чиншевымъ дѣламъ присутствіяхъ 117, въ губернскомъ присутствіи—64, въ Правительствующемъ Сенатѣ—32 и въ департаментѣ окладныхъ сборовъ Министерства Финансовъ—9.

Крестьянское самоуправленіе.

Въ отчетномъ году волостными правленіями засвидѣтельствовано сдѣлокъ и договоровъ 2.265 и выдано 81.572 паспорта на отлучки. Волостными старшинами подвергнуто крестьянъ наказаніямъ: штрафу—3.178 человекъ, аресту—1.968 и къ общественнымъ работамъ—2. Волостными судами постановлено рѣшеній: по спорамъ—38.757 и по проступкамъ—9.825; изъ числа спорныхъ дѣлъ разрѣшено 447 дѣлъ на сумму болѣе 100 рублей каждое. За проступки волостными судами присуждено къ наказанію 6.303 человека, изъ нихъ: къ штрафу—3.390, къ аресту 2.909 и къ общественнымъ работамъ—4. Изъ числа постановленныхъ волостными судами рѣшеній было обжаловано съѣздамъ мировыхъ посредниковъ 11.280, изъ нихъ признано съѣздами неправильными 3.199 или 28,3%. Крестьянами въ отчетномъ году принесено было жалобъ 1.208, въ томъ числѣ: на должностныхъ лицъ крестьянскаго управленія 1.039, или 86,0%, на рѣшенія волостныхъ сходовъ—37, или 3,0%, и на рѣшенія сельскихъ сходовъ—132, или 10,9%. Изъ всего числа принесенныхъ жалобъ (1.208) оказалось основательными 338, или 28,0%, изъ нихъ 255 (75,4%)—изъ принесенныхъ на должностныхъ лицъ крестьянскаго управленія, 25 (7,4%) на рѣшенія волостныхъ сходовъ и 58 (17,2%)—на рѣшенія сельскихъ сходовъ.

Изъ 161 волостного старшины въ губерніи подвергнуто взысканіямъ 118, изъ нихъ: штрафу—75, аресту—31, удаленію отъ должности безъ преданія суду—12 и предано суду—5.

Изъ 161 волостного писаря подвергнуто взысканіямъ—76, изъ нихъ: штрафу—55, аресту—5, удаленію отъ должности безъ преданія суду 10 и предано суду—6.

Губернское страхованіе.

Дѣло губернскаго страхованія въ губерніи въ отчетномъ году, по сравненіи съ предшествующимъ годомъ, находилось въ слѣдующемъ положеніи:

1. Обязательное страхованіе:

	Въ 1906 г.	Въ 1907 г.
1. Всѣми домохозяевами (крестьянами и мѣщанами) застраховано было строеній	531.515	530.719
2. На сумму	35.295.361,50 р.	56.839.319 р.
3. Сгорѣло строеній	2.298	5.910
4. За нихъ въ возмѣщеніе убытковъ выдано крестьянамъ, пострадавшимъ отъ пожара, страховой преміи	101.776,65 р.	210.796,63 р.
и 5. Къ концу отчетнаго года запаснаго страхового капитала въ губерніи состояло	3.849.654,94 р.	3.841.529,77 р.

и 2. Добровольное страхованіе:

	Въ 1906 г.	Въ 1907 г.
1. Разными лицами, проживающими въ городовѣ, застраховано было строеній	298	1.314
2. Сгорѣло строеній	5	3
3. За нихъ выдано страховой преміи	1.337,54 р.	2.843,68 р.
и 4. Къ концу отчетнаго года запаснаго страхового капитала по добровольному страхованію состояло	28.922,22 р.	29.256,84 р.

Операціи Подольскаго Отдѣленія Крестьянскаго поземельнаго банка.

Въ отчетномъ 1907 году, при содѣйствіи мѣстнаго отдѣленія крестьянскаго поземельнаго банка, крестьяне Подольской губерніи приобрѣли 6.641,59 десятинъ земли; по сравненіи съ предшествующимъ годомъ *болѣе* на 2.363 дес. При этомъ совершено было 75 сдѣлокъ, въ коихъ участвовало 3.227 домохозяевъ. Выдано банкомъ 75 ссудъ на сумму 1.222.060 рублей; остальную часть покупной цѣны — 386.472

руб. 48¹/₄ к. крестьяне доплатили изъ собственныхъ средствъ. Свѣдѣнія, отдѣльно по уѣздамъ, о прибрѣтенной крестьянами съ помощью банка землѣ поясняются такими данными:

1. *Количество купленной земли.*

У ѣ з д ы.	Число домохо- зевъ, купив- шихъ землю.	Количество приобрѣтенной ими земли (въ десятинахъ).
Каменецкій	817	1.409,01
Проскуровскій	22	35
Летичевскій	220	504,74
Литинскій	1.362	2.903,06
Винницкій	146	375,32
Брацлавскій	30	100
Гайсинскій	—	—
Ольгопольскій	36	78,89
Балтскій	403	825,71
Ямпольскій	—	—
Могилевскій	142	299
Ушицкій	44	110,86
Всего		3.227 6.641,59

и 2. *Цѣнность земли и количество взятыхъ въ ссуду, а также доплаченныхъ изъ своихъ средствъ крестьянами денегъ.*

У ѣ з д ы.	Число поку- покъ.	Стоимость купленной крестьяна- ми земли.	Размѣръ по- лученной ими ссуды.	Количество денегъ, до- плаченныхъ крестьянами изъ своихъ средствъ.	В ѣ р у б л я х ъ .	
					Стоимость купленной крестьяна- ми земли.	Размѣръ по- лученной ими ссуды.
Каменецкій	17	349.198,87	269.970	79.228,87		
Проскуровскій	1	9.625	6.500	3.125		
Летичевскій	12	133.670,95	94.200	39.470,95		
Литинскій	28	665.902,66	525.190	140.712,66		
Винницкій	2	90.000	77.450	12.550		
Брацлавскій	1	23.000	16.000	7.000		
Гайсинскій	—	—	—	—		
Ольгопольскій	1	16.800	11.200	5.600		
Балтскій	3	217.760	147.050	70.710		
Ямпольскій	—	—	—	—		
Могилевскій	3	82.225	56.700	25.525		
Ушицкій	7	20.350	17.800	2.550		
Всего		75 1.608.532,48	1.222.060	386.572,48		

VII. Казенная продажа питей.

1. Краткій обзор казенной винной опера- ціи въ 1907 году.

а) Заготовленіе спирта для надоб- ностей казны.

Въ отчетномъ году спиртъ для надобностей казенной винной операціи заготовлялся двоякимъ способомъ—пріемкой отъ мѣстныхъ винокуренныхъ заводчиковъ по разверсткѣ и покупкой хозяйственнымъ способомъ; при этомъ—хозяйственнымъ способомъ заготовленъ спиртъ какъ въ сыромъ, такъ и въ ректификованномъ видѣ.

Сырого спирта всего поставлено 2.346.892,9 ведра, въ томъ числѣ: по разверсткѣ 89,80⁰/о всего количества, хозяйственнымъ способомъ 10,03⁰/о и остатокъ отъ выкурки 0,12⁰/о. При общей стоимости заготовленнаго сырого спирта въ 1.565.624 руб. 20 коп., одно ведро сырца обошлось казнѣ въ 66,71 коп., т. е. дешевле, чѣмъ въ предыдущемъ году, на 1,4 коп. Это пониженіе объясняется тѣмъ, что въ 1906 году цѣна на разверсточный спиртъ для 10 уѣздовъ губерніи назначена была въ 68 коп. за ведро въ 40⁰, а для заводовъ двухъ остальныхъ уѣздовъ—Балтскаго и Ольгопольскаго,—съ присоединеніемъ къ нимъ одного завода Ямпольскаго уѣзда, въ 75 коп. за ведро; въ отчетномъ же году цѣна на спиртъ была ниже, а именно для заводовъ 10 уѣздовъ—64 к., а для заводовъ остальныхъ двухъ уѣздовъ и для одного завода Ямпольскаго уѣзда по 68 коп. за ведро въ 40⁰.

Принимавшійся въ казну сырой спиртъ удовлетворялъ всѣмъ предъявленнымъ договорными условіями требованіямъ и случаевъ забраковки спирта не было. Поставка спирта производилась исправно, и за счетъ поставщиковъ неисправныхъ приобрѣтено спирта всего лишь 0,56⁰/о отъ общаго договореннаго количества.

Ректификованнаго спирта заготовлено хозяйственнымъ способомъ 45985,275 ведеръ по цѣнамъ отъ 60 до 70 коп. за ведро, въ среднемъ же по 63,318 к. за ведро. Кромѣ того принято спирта въ ректификованномъ видѣ, взаменъ сырого, 77.590,7 ведеръ; такъ, что въ общемъ заготовлено спирта въ ректификованномъ видѣ 123575,975 ведеръ.

б) Ректификація казеннаго спирта.

Казенный спиртъ ректификовался на частныхъ спиртоочистныхъ заводахъ. Своихъ спиртоочистныхъ заводовъ Министерство Финансовъ въ Подольской губерніи не имѣетъ. Плата за производство собственно ректификаціи казеннаго спирта колебалась въ отчетномъ году отъ 15,5 до 10 коп. съ ведра сданнаго въ казну ректификата въ 40°. Общая же стоимость ректификаціи одного ведра, считая съ тратами и съ преміей за сбереженіе, колебалась отъ 18,712 коп. до 14,544 коп. и опредѣлилась въ среднемъ въ 15,830 коп. противъ 16,060 коп. въ 1906 году. Это сбереженіе объясняется, главнымъ образомъ, тѣмъ, что въ отчетномъ году возобновлены договоры на ректификацію казеннаго спирта по 2-мъ спиртоочистнымъ отдѣленіямъ на болѣе выгодныхъ для казны условіяхъ, чѣмъ предыдущіе, съ исключеніемъ премій за сбереженіе тратъ спирта при ректификаціи. Помимо этого на пониженіе стоимости ректификаціи въ 1907 году повліяла и сдача спиртоочистнымъ отдѣленіямъ большаго количества сырца для очистки, чѣмъ въ предыдущемъ году, а также меньшая стоимость утраченнаго спирта при ректификаціи.

Въ 1907 году отъ спиртоочистныхъ отдѣленій принято въ казну всего 2271419,125 ведеръ ректификата.

По качеству, вкуса и запаху ректификованный спиртъ, употребляемый въ подольскомъ акцизномъ управленіи, удовлетворителенъ, какъ это установлено анализами одесской центральной химической лабораторіи Министерства Финансовъ.

б) Устройство и оборудованіе казенныхъ складовъ.

Въ губерніи функціонировало въ началѣ отчетнаго года 14 складовъ, въ теченіе отчетнаго года закрыто 4 склада, а именно Ушицкій, Летичевскій, Тимановскій и Немировскій, и къ концу отчетнаго года осталось 10 складовъ, изъ которыхъ 8 помѣщались въ казенныхъ зданіяхъ и 2 въ арендуемыхъ. Въ общемъ можно признать, что зданія складовъ

удовлетворяютъ своему назначенію. Однако, какъ устроенныя свыше 11 лѣтъ тому назадъ, еще предъ введеніемъ казенной продажи питей, когда не было опытныхъ указаній для постройки подобныхъ зданій, зданія складовъ первоначально не вполне отвѣчали современному положенію техники по устройству складовъ. Поэтому, согласно выработанному еще въ 1904 году плану реорганизаціи складовъ Подольской губерніи, утвержденному Министерствомъ Финансовъ, въ складахъ, которые помѣщаются въ казенныхъ зданіяхъ, предприняты новыя работы, какъ по расширенію и перестройкѣ существующихъ зданій, такъ и по устройству новыхъ дополнительныхъ зданій. Всѣ реорганизаціонныя работы, назначенныя по плану на 1907 годъ, своевременно закончены. То же необходимо сказать и относительно оборудованія складовъ. Главное вниманіе обращено на паровичныя и машинныя отдѣленія, которыя при всѣхъ складахъ расширены. Взамѣнъ существовавшихъ ранѣе вертикальныхъ паровыхъ котловъ, которыхъ имѣлось по одному на складъ, установлены котлы горизонтальные, по два въ каждомъ складѣ, на случай порчи или чистки одного изъ нихъ. Для котловъ устроены дымовыя фабричныя трубы. Съ цѣлью упорядоченія парового хозяйства установлены сборники мятая пара и приборы для испытанія котловъ по способу профессора Деппа. Въ зданіи Барскаго склада устроено паровое отопленіе и вентиляція, а въ зданіяхъ складовъ Хмѣльническаго и Балтскаго электрическое освѣщеніе. Такимъ образомъ всѣ склады нынѣ отапливаются паромъ и освѣщаются электричествомъ. Въ зависимости отъ закрытія 4-хъ указанныхъ выше складовъ и увеличенія по этому оборотовъ остальныхъ 10-ти складовъ, расширены отдѣленія моечныя и разливныя, причѣмъ деревянные полы въ тѣхъ и другихъ отдѣленіяхъ замѣнены полами изъ гончарныхъ (метлахскихъ) плитокъ. По той же причинѣ установлены дополнительные предметы оборудованія, какъ-то: фильтры для очистки вина чрезъ уголь, сортировочныя и напорныя чаны, чаны для холодной и горячей воды, мѣрники для измѣренія поступающаго въ склады спирта, цистерны для храненія его и т. п. Удлинены сѣти рельсовыхъ путей. Въ видахъ обезпеченія складскихъ зданій въ пожарномъ отношеніи, устроены пожарно-водопроводныя сѣти

съ кранами-гидрантами и построены отдѣльные погреба для храненія легко-воспламеняющихся веществъ. Въ мочныхъ отдѣленіяхъ установлены, вмѣсто деревянныхъ, желѣзныя мочныя корыта и примѣняется передача вымытой посуды къ разливнымъ столамъ при помощи особыхъ колесъ-каруселей. Магазины для храненія готоваго разлива расширены во многихъ складахъ въ соотвѣтствіи съ оборотами послѣднихъ. Для упорядоченія складскаго хозяйства нѣкоторыя служебныя зданія перестроены. Въ Каменецкомъ и Хмѣльникскомъ складахъ устроены навѣсы для подводъ, нагружающихъ готовыя пшья на воза въ навалку, а въ Барскомъ складѣ приступлено къ устройству такого же навѣса. Наконецъ, закончено постройкою водокачка при рѣкѣ Собѣ, для подачи воды въ Гайсинскій складъ; участокъ, гдѣ находится водокачка, обнесенъ деревянной оградой, а водокачка соединена со складомъ телефономъ.

Что касается устройства и оборудованія Чечельникскаго и Голованевскаго складовъ, помѣщающихся въ арендныхъ зданіяхъ, то такое же необходимо признать нынѣ удовлетворительнымъ. При возобновленіи арендныхъ договоровъ на срокъ съ 1 января 1908 года, владѣльцы арендуемыхъ зданій обязались расширить нѣкоторыя отдѣленія складовъ и возвести допультельныя служебныя постройки, послѣ чего названные склады въ своихъ операціяхъ и веденіи складскаго хозяйства не будутъ испытывать неудобства и стѣсненности.

1) *Медицинская
помощь.*

Въ дѣлѣ организаціи медицинской помощи и санитарнаго надзора въ казенныхъ винныхъ складахъ Подольской губерніи въ отчетномъ году, сравнительно съ предшествующими, не произошло никакихъ измѣненій. Заболѣвшіе рабочіе пользовались главнымъ образомъ амбулаторнымъ лѣченіемъ; въ тяжелыхъ случаяхъ врачи посѣщали больныхъ на дому; больные-же, требовавшіе особаго способа лѣченія и спеціальнаго ухода, отправлялись на казенный счетъ въ земскія больницы. Въ помощь врачамъ при складахъ приглашены фельдшера. Они постоянно присутствуютъ въ складахъ во время работъ, подаютъ первоначальную помощь до прибытія врача, дѣлають перевязки, готовятъ лѣкарства и т. п.

Пріемъ больныхъ производился врачами не менѣе одного раза въ недѣлю, а нѣкоторые врачи посѣщали ввѣренныя имъ пріемные покои при складахъ и чаще. Завѣдуя пріемными покоями, врачи давали совѣты и оказывали помощь не только рабочимъ склада, но и всѣмъ служащимъ при складахъ и ихъ семействамъ. Пріемные покои при складахъ въ отношеніи медикаментовъ, аптечныхъ принадлежностей и матеріаловъ, вполне удовлетворяютъ своему назначенію, такъ какъ въ достаточной мѣрѣ снабжены всѣмъ, что нужно врачамъ для выполненія ихъ обязанностей по подачѣ медицинской помощи. Медицинскія принадлежности и лекарства, какихъ складскія аптеки не имѣли или не могли приготовить, пріобрѣтались изъ вольныхъ аптекъ. Кромѣ оказанія помощи больнымъ рабочимъ и служащимъ складовъ на лицъ медицинскаго персонала возложена также обязанность надзора за санитарнымъ состояніемъ помѣщеній и усадебъ складовъ, на что было обращено особое вниманіе.

Всѣхъ случаевъ заболѣванія рабочихъ и служащихъ въ складахъ зарегистрировано въ 1907 году 6.825. При распредѣленіи зарегистрированныхъ случаевъ заболѣваній, по роду и характеру ихъ, первое мѣсто занимаютъ (15,0%) порѣзы стекломъ; далѣе слѣдуютъ болѣзни органовъ дыханія (12,80%), желудочно-кишечныя заболѣванія (9,50%), трещины кожи (5,20%), малокровіе (4,90%), ангина (4,50%), ревматизмъ (4,10%), гриппъ (3,50%), болѣзни подкожной клетчатки и нарывы (3,50%) болѣзни зубныя (8,10%), затѣмъ ожоги смолкой и другіе (30%). Изъ болѣзней эпидемическаго характера зарегистрировано нѣсколько случаевъ вѣтряной оспы, скарлатины, кори, дифтерита и брюшнаго тифа. Болѣзни эти имѣли легкое теченіе. Значительное число заболѣваній органовъ дыханія, а также ревматизма, гриппа и алины было прямымъ послѣдствіемъ неизбѣжныхъ во время работы простудъ особенно зимою. Зарегистрированныя формы травматическихъ поврежденій какъ-то: порѣзы стекломъ, ушибы и ожоги, находятся въ прямой зависимости отъ характера работы, исполняемой получившими эти поврежденія лицами, а также и отъ степени ихъ осторожности при работѣ. Наблюдавшійся среди рабочихъ большой процентъ желудочно-

кишечныхъ заболѣваній и малокровія врачи объясняютъ тѣмъ, что большинство рабочихъ питается недостаточно, не правильно и несвоевременно

Содержаніе врачей и фельдшеровъ а также подача медицинской помощи рабочимъ и служащимъ складовъ обошлись казнѣ въ 1907 году въ 9.232 руб. 04 коп.

д) *Обороты складовъ.*

Изъ 14 казенныхъ винныхъ складовъ Подольской губерніи, функционировавшихъ въ 1907 году, 4 склада закрыто, а изъ наличныхъ 9 состоитъ въ первомъ разрядѣ и 1—во второмъ.

Во всѣхъ складахъ приготовлено въ 1907 г. 2.233.400,697 вед. вина. Въ процентномъ отношеніи къ общему количеству розлива, упадетъ на отдѣльные размѣры посуды:

въ $\frac{1}{4}$ ведра	18,036 ⁰ / ₀
въ $\frac{1}{20}$ „	38,851 ⁰ / ₀
въ $\frac{1}{40}$ „	26,731 ⁰ / ₀
въ $\frac{1}{100}$ „	12,766 ⁰ / ₀
въ $\frac{1}{200}$ „	3,616 ⁰ / ₀

При разливѣ и укупоркѣ вина особенное вниманіе обращалось на качество его, на полноту мѣры и на соответствіе крѣпости съ обозначенной на этикетахъ. Мѣра и крѣпость повѣрялись акцизнымъ надзоромъ, не только на мѣстахъ розлива—въ складахъ, но и въ лавкахъ.

Стоимость очистки и розлива вина выразилась на ведро проданныхъ питей въ 12,23 коп., т. е. дешевле предыдущаго года на 2,23 коп. Пониженіе стоимости приготовленія питей по сравненіи съ предшествовавшимъ годомъ должно быть отнесено въ равной степени какъ на счетъ сбереженія матеріаловъ, на бережливое расходованіе которыхъ обращено серьезное вниманіе, такъ и на счетъ удешевленія рабочей силы, упадающей на ведро розлива. Удешевленіе же послѣдней должно приписать постановкѣ на болѣе высокую степень техники складскихъ работъ, образованію постояннаго кадра рабочихъ, привыкшихъ къ порученной имъ отрасли дѣла, и установленію по возможности правильнаго и равномернаго розлива во всѣ рабочіе дни.

Слѣдуетъ при этомъ отмѣтить также, что заработная плата рабочимъ повышена и, въ зависимости отъ продолжительности службы, установлены опредѣленные размѣры содержанія рабочимъ, съ извѣстною процентною прибавкою.

Въ 1907 году продано казенныхъ питей 2.233.986 ведеръ, болѣе противъ 1906 года на 55.078 ведеръ, или на 2,52⁰/₀. По размѣру продажи питей отчетный годъ является исключительно высокимъ за все время существованія въ Подольской губерніи казенной винной монополіи. Повышеніе продажи наблюдалось собственно только въ первые три мѣсяца отчетнаго года (больше прошлаго года на 24⁰/₀); повышеніе это, несомнѣнно было результатомъ вліянія хорошаго урожая прошлаго 1906 года и замѣчаемаго въ послѣдніе годы повсемѣстно въ губерніи увеличенія заработной платы; въ остальные же мѣсяцы отчетнаго года продажа, въ зависимости отъ плохого урожая 1907 года, стала значительно понижаться.

Въ среднемъ выводѣ потребление вина на одну душу населенія въ губерніи опредѣляется въ 0,740 вед., противъ 0,721 в. прошлаго года, а по отдѣльнымъ уѣздамъ потребление вина на одну душу населенія располагается въ слѣдующемъ порядкѣ:

У ѣ з д ы:	Число вед.
1) Вишницкій	0,871
2) Гайсинскій	0,838
3) Могилевскій	0,820
4) Балтскій	0,819
5) Ямпольскій	0,802
6) Ольгопольскій	0,774
7) Брацлавскій	0,752
8) Литинскій	0,712
9) Летичевскій	0,630
10) Проскуровскій	0,562
11) Каменецкій	0,655
и 12) Ушицкій	0,536

е) Казенныя винныя лавки и составъ служащихъ въ нихъ продавцовъ и продавщицъ.

Въ 1907 году въ районѣ Подольской губерніи функционировало 1.200 казенныхъ винныхъ лавокъ: изъ нихъ въ 1-мъ разрядѣ состояло 34 лавки, въ 2-мъ 245 и въ 3-мъ—921. Изъ общаго числа лавокъ 65 находились въ городахъ, а остальные 1.135 во внѣ городскихъ поселеній.

Питья доставлялись въ лавки изъ складовъ двойкимъ способомъ—въ лавки, расположенныя въ одномъ поселеніи со складами, въ открытыхъ ящикахъ, а остальные лавки—на возахъ въ навалку. Въ первыя лавки питье доставляются распоряженіемъ казеннаго управленія, причемъ доставка питей передана особымъ подрядчикамъ. Въ лавки вѣтъ—городскія продавцы сами доставляли питье, посылая за ними особыхъ возчиковъ, и получая за доставку опредѣленную плату, соответствующую дѣйствительной стоимости привоза въ данной мѣстности.

Почти всѣ казенныя винныя лавки (95%) имѣли удобныя и надлежаще оборудованныя помѣщенія; и только въ рѣдкихъ случаяхъ, когда подходящаго помѣщенія не удавалось найти, а лавка не могла почему-либо быть закрыта, приходилось мириться съ помѣщеніями не вполне удовлетворительными. Въ этомъ послѣднемъ случаѣ договоры заключались на кратчайшій срокъ и затѣмъ немедленно принимались мѣры къ подысканію другого, вполне удовлетворительнаго помѣщенія.

Въ теченіе года закрыто 77 лавокъ, и къ 1-му января 1908 года въ районѣ Подольской губерніи имѣлось 1.123 лавки. Столь значительное число закрытія лавокъ объясняется какъ удовлетвореніемъ въ этомъ отношеніи ходатайствъ сельскихъ обществъ, такъ и тѣмъ, что съ конца 1905 года осуществляется постепенно планъ сокращенія лавокъ въ губерніи. Планъ этотъ выработанъ примѣнительно къ мѣстнымъ условіямъ и на основаніи данныхъ о продажѣ изъ каждой лавки въ теченіе ряда предыдущихъ лѣтъ. Въ началѣ 1905 г. въ губерніи насчитывалось 1.389 лавокъ. Столь значительное число ихъ не оправдывалось ни мѣстными условіями, ни потребностью населенія. Занимая площадь въ 36.921 кв. версту, губернія, при населеніи въ 3.350.034 душъ, стоитъ по плотности населенія второй въ Имперіи; при этомъ населенные пункты, числомъ 7.278, расположены близко одинъ отъ другого. Наличность такихъ условій привела къ выводу, что для правильнаго снабженія населенія питьями вполне достаточно не болѣе тысячи лавокъ. Что число лавокъ было слиш-

комъ велико, это доказывается еще и тѣмъ, что обороты многихъ лавокъ были ничтожны, не превышая въ нѣкоторыхъ лавкахъ 250—300 ведеръ за годъ, причемъ незначительность размѣра продажи изъ такихъ лавокъ зависѣла именно отъ близкаго разстоянія ихъ отъ сосѣднихъ лавокъ. Планъ сокращенія лавокъ выполняется съ такимъ расчетомъ, чтобы мѣстное населеніе не испытывало затрудненій въ приобрѣтеніи питей, и въ то же время, чтобы не пострадали ни интересы продавцовъ, ни интересы контрагентовъ, сдавшихъ свои дома подъ помѣщенія для лавокъ. Опытъ прошлаго года доказалъ, что сокращеніе числа лавокъ не повліяло на размѣръ потребленія, и даже, какъ было указано выше, потребленіе, въ зависимости отъ повышенія заработной платы, повысилось.

Новыхъ договоровъ въ отчетномъ году на аренду помѣщеній подъ лавки заключено 295. Большинство договоровъ заключено на продолжительные сроки, такъ какъ домовладельцы соглашаются приспособлять свои дома подъ лавки въ томъ лишь случаѣ, если лавка будетъ помѣщаться въ одномъ и томъ же домѣ продолжительное время, достаточное для того, по крайней мѣрѣ, чтобы окупились затраты, понесенныя на приспособленіе дома подъ лавку. Годичная арендная плата, въ зависимости отъ мѣстныхъ условій и цѣнъ на квартиры, колебалась въ городахъ—отъ 200 руб. до 720 руб., а во виѣгородскихъ поселеніяхъ—отъ 65 руб. до 400 руб. Средняя стоимость найма помѣщенія для одной лавки выразилась въ 1907 году 156 руб. 77 коп.

По дѣйствительнымъ оборотамъ лавки отвѣчаютъ разрядамъ, къ которымъ причислены, и вполне покрываютъ расходъ на ихъ содержаніе. Исключеніе въ этомъ отношеніи составляютъ лавки, расположенныя непосредственно по австрійской границѣ, но существованіе ихъ признается необходимымъ, какъ мѣра борьбы противъ водворенія контрабанднаго спирта. Въ среднемъ на одну лавку упадетъ проданныхъ питей 1.760,739 ведра въ 40^о, на сумму 14.113 руб. 57¹/₂ коп. Средній же расходъ на одну лавку составляетъ:

- а) по содержанію продавцовъ 404 р. 95 к.
- б) „ найму помѣщеній 156 „ 77 „

в) по мелкому ремонту и приспособленію винныхъ лавокъ	—	„	04	„
г) „ отопленію и освѣщенію	46	„	44	„
д) „ доставкѣ питей изъ складовъ	283	„	97	„
е) „ содержанію сборщиковъ денегъ	73	„	56	„
и ж) „ переводу выручки въ казначейства	4	„	52	„
<hr/>				
В с е г о 970 р. 25 к.				

или на одно ведро продаваемыхъ изъ лавокъ питей 55,104 коп.; въ прошломъ году расходъ этотъ достигалъ 58,247 коп.; пониженіе расхода въ отчетномъ году есть результатъ повышения продажи изъ отдѣльныхъ лавокъ, въ зависимости отъ сокращенія числа лавокъ и увеличенія потребленія.

Въ должности продавцовъ казенныхъ винныхъ лавокъ состояло 619 мужчинъ и 504 женщины.

Изъ нихъ:

православныхъ	1.105
католиковъ	12
лютеранъ	5
старообрядцевъ	1

По степени полученнаго образованія тѣ же лица распредѣляются такъ:

съ среднимъ образованіемъ	42
и „ низшимъ „	1.081

Продавцы казенныхъ винныхъ лавокъ относятся къ своимъ обязанностямъ чрезвычайно добросовѣстно, въ особенности женщины — продавщицы. Дорожа возможностью честнымъ трудомъ зарабатывать кусокъ насущнаго хлѣба, продавцы и продавщицы внимательно и аккуратно относятся къ порученному имъ хлопотливому дѣлу. Увольненій продавцовъ и продавщицъ за разные проступки въ отчетномъ году было только 15 случаевъ.

Сборъ денегъ, выручаемыхъ отъ казенной продажи питей, со времени введенія реформы въ Подольской губерніи, порученъ биржевой Козухина артели, на основаніи заклю-

ченнаго съ нею договора. Артель держитъ въ губерніи 60 человекъ сборщиковъ, на обязанности которыхъ лежитъ учетъ лавокъ не менѣе двухъ разъ въ мѣсяць, сборъ выручки изъ лавокъ и сдача ея въ казначейство, веденіе счетоводства и отчетности по всѣмъ суммамъ, какія поручены артели; учетъ и пополненіе въ лавкахъ гербовыхъ знаговъ и сберегательныхъ марокъ; врученіе жалованья и прочихъ платежей продавцамъ, а также выдача арелдныхъ денегъ домовладѣльцамъ, сдавшимъ свои дома подъ казенныя винныя лавки. Относительно отобранія выручки изъ лавокъ необходимо отмѣтить, что въ отчетномъ году, какъ и въ 1906 году, въ виду исключительныхъ событій, наблюдавшихся въ политической и экономической жизни страны, приняты были всѣ мѣры къ тому, чтобы не допускать накопленія выручки въ лавкахъ, въ цѣляхъ предупрежденія гибели казеннаго имущества, на случай ограбленія лавокъ. Въ этихъ видахъ вмѣнено было сборщикамъ въ обязанность отбирать выручку изъ лавокъ не по два—три раза въ мѣсяць, какъ въ предшествовавшіе годы, а въ зависимости отъ оборотовъ лавокъ, до 4, 5 и даже до 9 разъ въ мѣсяць, не допуская накопленія суммъ свыше залога продавца. Въ мѣстахъ же своего жительства сборщики отбирали выручку изъ лавокъ почти ежедневно. Въ обезпеченіе исправности выполненія договора и цѣлости казенныхъ суммъ, Козухина артель внесла залогъ въ 60.000 рублей. Содержаніе артель получаетъ не выше установленныхъ окладовъ и свои служебныя поѣздки совершаетъ безъ особыхъ провожатыхъ. Введенный способъ сбора денегъ посредствомъ артели сборщиковъ, какъ засвидѣтельствовалъ 11-тилѣтній опытъ, необходимо признать вполне удовлетворительнымъ, какъ по составу лицъ надлежаще подготовленныхъ къ этимъ занятіямъ, такъ и въ смыслѣ гарантіи правильнаго поступленія и сохранности казенныхъ денегъ.

ж) частныя питейныя заведенія.

Въ отчетномъ 1907 году изъ частныхъ питейныхъ заведеній губерніи производили торговлю казеннымъ виномъ и спиртомъ, съ правомъ полученія за это комиссіоннаго вознагражденія 144 трактирныхъ заведенія, 13 постоялыхъ дворовъ и 42 ренсковыхъ погреба.

Между городами и внѣгородскими поселеніями означенныя выше заведенія распредѣлялись слѣдующимъ образомъ:

	Въ городахъ.	Внѣ городовъ.
Трактирныхъ заведеній	51	93
Постоялыхъ дворовъ	—	13
Ренсковыхъ погребовъ	32	10
	83	116

Всѣ они существовали въ пунктахъ, гдѣ имѣются и казенныя винныя лавки.

Общее же число частныхъ питейныхъ заведеній въ отчетномъ году простиралось до 1605, въ томъ числѣ въ городахъ было 621 заведеніе и во внѣ городскихъ поселеніяхъ 984.

Изъ общаго числа 1605 заведеній, по характеру и предметамъ торговли, открыто было:

Буфетовъ разнаго рода	120	
Постоялыхъ дворовъ	13	(1 изъ нихъ безъ каз. питей).
Заведеній трактирнаго промысла	171	

Пивныхъ лавокъ:

- 1) съ выносной торговлей 167
- 2) съ распивочной 722

Погребовъ русскихъ виноградныхъ винъ:

- 1) съ выносной торговлей 114
- и 2) съ распивочной 49
- Ренсковыхъ погребовъ съ выносной торговлей 98 (42 съ каз. питьями, а 56 безъ каз. питей)
- Временныхъ выставокъ 7
- Оптовыхъ складовъ вина и пива 141
- Лавокъ съ исключительной продажей меда 3

з) *Нарушеніе Положенія о казенной продажѣ питей.*

Въ отчетномъ году было принудительно закрыто только 1 частное питейное заведеніе. Въ теченіе года обнаружено 68 случаевъ нарушенія правилъ о питейной торговлѣ, изложенныхъ въ уставахъ объ акцизныхъ сборахъ. Изъ этого

числа 36 нарушеній состояло въ продажѣ питей несоотвѣтственно выбранному патенту; 13 — въ продажѣ казенныхъ питей по цѣнамъ, выше обозначенныхъ на этикетахъ; 18 — въ допущеніи распитія питей въ заведеніяхъ, не снабженныхъ установленнымъ патентомъ и 1 въ измѣненіи цѣны на этикетѣ бутылки, съ казеннымъ виномъ. По этому надо признать, что въ общемъ питейная торговля, въ отношеніи соблюденія требованія акцизныхъ уставовъ, велась въ отчетномъ году удовлетворительно. Труднѣе сказать это въ отношеніи благоустройства частныхъ питейныхъ заведеній и благочинія въ нихъ. Въ этомъ отношеніи особое неблагоустройство замѣчается въ трактирныхъ заведеніяхъ для простонародія (3-го разряда), которымъ очень трудно придать характеръ мѣсть пріема пици и умѣреннаго потребленія при этомъ спиртныхъ напитковъ. Особенно же по своему неблагоустройству отличаются пивныя лавки, открытыя на основаніи закона 22-го апрѣля 1906 года, которыя въ этомъ отношеніи подчиняются обязательнымъ постановленіямъ городскихъ управленій или замѣняющихъ ихъ учреждений. Постановленія эти далеко не всегда соотвѣтствуютъ установившимся требованіямъ, предъявляемымъ акцизнымъ надзоромъ къ сestalнымъ частнымъ питейнымъ заведеніямъ и не вполне согласованы съ духомъ питейной реформы.

и і) Финансовыя результаты.

Всего получено отъ казенной винной операціи валового дохода 18.014.369 руб. 06 коп. (на одно ведро—8 руб. 06,378 коп.), каковая сумма слагается изъ слѣдующихъ поступленій:

а) отъ продажи казенныхъ питей	17.909.633 р. 93 к.
б) за невозвращенную покупателями посуду	50.705 „ 51 „
в) прочихъ поступленій	10.580 „ 15 „
и г) отъ продажи денатурированнаго спирта и денатурирующихъ веществъ	43.449 „ 47 „

Расходовъ по веденію казенной продажи питей произведено 4.936.340 р. 86 $\frac{1}{4}$ к. (или 2 р. 20,966 к. на одно ведро),—слѣдовательно дохода поступило 13.078.028 руб. 19 $\frac{3}{4}$ коп. (на одно ведро—5 руб. 85,412 коп.), а за исключеніемъ акциза въ 9.829.538 руб.

48 коп., *чистый доход* составляет 3.248.489 руб. 71³/₄ коп. (на одно ведро проданного вина и спирта—1 руб. 45,41 коп.).

Всего, за время съ 1-го іюля 1896 года, т. е. со времени введенія казенной продажи питей, по 1 января 1908 года, поступило валового дохода 154.074.934 руб. 60 коп., расходовъ же произведено на 48.744.075 руб. 35³/₄ коп. (операционные расходы 48.548.253 руб. 64³/₄ коп. и безвозвратные расходы по введенію казенной продажи питей 195.821 руб. 71 коп.); слѣдовательно, всей валовой прибыли получилось 105.330.859 руб. 24¹/₄ коп., а за исключеніемъ акциза въ 86.728.410 руб. 44 коп., получилось чистаго дохода 18.602.448 руб. 80¹/₄ коп.

Кромѣ того, на 1-е января 1908 года состоитъ принадлежащаго казнѣ недвижимаго и движимаго имущества на сумму 1.588.196 руб. 09¹/₂ коп. и спирта, вина, посуды и матеріаловъ на сумму 1.031.820 руб. 74 коп.

ВѢДОМОСТЬ

о посѣвѣ и урожаѣ хлѣбовъ по Подольской губерніи.

за 1907 годъ.

Наименованіе уѣздовъ.	ПОСѢЯНО ЧЕТВЕРТЕЙ.								СНЯТО ЧЕТВЕРТЕЙ.							
	Озимой ржи.	Озимой пшеницы.	Яровой пшеницы.	Овса.	Ячменя.	Гречихи.	Остальн. яровыхъ хлѣбовъ.	Карто- феля.	Озимой ржи.	Озимой пшеницы.	Яровой пшеницы.	Овса.	Ячменя.	Гречихи.	Остальн. яровыхъ хлѣбовъ.	Карто- феля.
Каменецкій.																
На земляхъ владѣльческихъ	4.560	17.084	780	16.827	5.009	1.763	6.877	9.629	8.244	48.867	3.437	110.745	32.430	10.196	51.995	116.478
„ „ крестьянскихъ обществъ	18.222	9.816	204	13.637	19.376	4.652	11.376	26.142	34.126	26.944	1.910	90.971	106.079	24.381	47.001	420.872
„ „ городск., церк. и другихъ	1.267	1.519	30	1.348	1.161	354	594	1.085	2.306	4.737	60	10.195	7.861	2.539	6.639	13.102
Итого	24.049	28.419	1.014	31.812	25.546	6.769	18.847	36.856	44.676	80.548	4.507	211.911	146.370	37.116	105.635	550.452
Проскуровскій.																
На земляхъ владѣльческихъ	6.648	27.931	404	28.119	7.137	4.307	9.442	67.188	20.921	96.709	2.880	55.202	188.696	25.701	49.046	155.571
„ „ крестьянскихъ обществъ	30.823	17.217	—	33.095	21.294	8.077	5.496	49.577	88.689	49.270	—	158.056	196.664	40.187	31.146	169.342
„ „ городск., церк. и другихъ	3.214	2.791	—	1.112	657	411	210	4.233	10.572	9.277	—	4.897	11.312	2.341	1.283	9.942
Итого	40.685	47.939	404	62.326	29.088	12.795	15.148	120.998	120.182	155.256	2.880	218.155	396.672	68.229	81.475	334.855
Летичевскій.																
На земляхъ владѣльческихъ	4.750	14.055	61	14.652	1.909	470	3.511	5.319	14.990	87.012	287	20.365	141.292	3.235	19.445	21.276
„ „ крестьянскихъ обществъ	24.165	10.183	20	25.365	5.958	3.006	4.440	20.772	104.010	49.586	180	43.552	170.360	21.150	27.930	83.088
„ „ городск., церк. и другихъ	1.475	1.424	—	1.255	392	153	693	1.095	5.980	4.708	80	2.185	13.326	1.534	3.869	4.380
Итого	30.390	25.662	81	41.272	8.259	3.629	8.644	27.186	124.980	141.306	547	66.102	324.978	25.919	51.244	108.744
Литинскій.																
На земляхъ владѣльческихъ	8.643	20.456	767	19.997	4.843	2.343	5.043	18.916	29.984	89.996	3.381	117.318	27.034	12.076	131.892	114.940
„ „ крестьянскихъ обществъ	24.407	11.392	—	31.105 ^{1/2}	10.100 ^{1/2}	4.942	4.800 ^{1/2}	27.135	81.984	40.239	—	236.445	70.268	23.963	37.652	200.704
„ „ городск., церк. и другихъ	2.265	1.909	—	2.856	895	291	332 ^{1/2}	2.160	8.913	7.252	—	17.003	5.303	1.739	4.444	9.605
Итого	35.315	33.757	767	53.958 ^{1/2}	15.838 ^{1/2}	7.576	10.176	48.211	120.881	137.487	3.381	370.766	102.605	37.778	173.988	325.249
Винницкій.																
На земляхъ владѣльческихъ	6.764	13.477	396	17.130	3.979	2.368	11.570	13.976	25.463	51.955	1.356	147.020	34.401	20.412	72.975	107.947
„ „ крестьянскихъ обществъ	29.180	11.247 ^{1/2}	—	32.857	11.186	5.461	6.595 ^{1/2}	51.374	89.093	29.279	—	285.025	84.645	33.961	79.014	263.804
„ „ городск., церк. и другихъ	1.432	2.147	110	2.155	654	391	901	3.446	4.841	6.149	220	17.225	5.034	3.123	7.322	25.946
Итого	37.376	26.871 ^{1/2}	506	52.142	15.819	8.223	19.066 ^{1/2}	68.796	119.397	87.383	1.576	449.270	124.080	57.496	159.311	397.697
Брацлавскій.																
На земляхъ владѣльческихъ	2.882	10.558	—	9.018	2.958	452	3.308	1.824	3.428	108.044	—	80.924	26.682	2.460	35.478	15.828
„ „ крестьянскихъ обществъ	20.768	17.278	—	17.962	12.454	3.202	8.972	31.518	23.898	20.422	—	114.028	90.320	15.210	76.414	1.924.428
„ „ городск., церк. и другихъ	428	947	—	1.008	248	62	744	948	728	1.282	—	10.204	2.828	398	9.414	9.842
Итого	24.078	28.783	—	27.988	15.660	3.716	13.024	34.290	28.054	129.748	—	205.156	119.830	18.068	121.306	1.950.098
Гайсинскій.																
На земляхъ владѣльческихъ	2.722	23.248	38	10.789	3.162	401	5.564	3.398	2.902	23.900	45	70.128	28.624	1.982	51.647	23.224
„ „ крестьянскихъ обществъ	24.798	21.864	—	21.682	17.618	2.862	9.264	37.722	25.212	22.982	—	16.382	284.844	15.062	85.522	341.218
„ „ городск., церк. и другихъ	440	1.454	—	1.412	502	114	356	618	449	1.482	—	10.282	4.028	782	2.952	4.282
Итого	27.960	46.566	38	33.883	21.282	3.377	15.184	41.738	28.563	48.364	45	96.792	317.496	17.826	140.121	368.724

Наименование уѣздовъ.	ПОСѢЯНО ЧЕТВЕРТЕЙ.						ТЕЙ.		СНЯТО ЧЕТВЕРТЕЙ.							
	Озимой ржи.	Озимой пшеницы.	Яровой пшеницы.	Овса.	Ячменя.	Гречихи.	Остальн. яровыхъ хлѣбовъ.	Карто- феля.	Озимой ржи.	Озимой пшеницы.	Яровой пшеницы.	Овса.	Ячменя.	Гречихи.	Остальн. яровыхъ хлѣбовъ.	Карто- феля.
Ольгопольскій.																
На земляхъ владѣльческихъ	24.668	4.096	1.459	13.333	4.632	959	6.830	5.843	86.851	17.417	7.441	111.556	31.419	10.069	118.476	43.537
„ „ крестьянскихъ обществъ	33.552	16.306	615	14.023	12.598	1.468 ^{1/2}	14.098	25.771	97.286	50.947	2.004	109.906	78.058	9.543	211.210	168.335
„ „ городск., церк. и другихъ	1.439	410 ^{1/2}	22	1.124	403 ^{1/2}	49	454	856 ^{1/2}	547	1.421	132	8.738	2.565	318	7.055	6.448
Итого	59.659	20.812 ^{1/2}	2.096	28.480	17.633 ^{1/2}	2.476 ^{1/2}	21.382	32.470 ^{1/2}	184.684	69.785	9.577	230.200	112.042	19.930	336.741	218.320
Балтскій.																
На земляхъ владѣльческихъ	49.873	12.306	48.902	20.255	29.263 ^{3/4}	746 ^{1/2}	10.457	8.627	157.124	32.979	273.572	188.241	267.485 ^{3/4}	5.448	173.882	64.551
„ „ крестьянскихъ обществъ	77.804	38.683	69.833	29.872	67.844 ^{1/2}	1.698 ^{1/2}	19.911 ^{1/2}	49.692	225.458	107.529	371.334	291.574 ^{1/2}	626.336	6.304	270.606	464.749
„ „ городск., церк. и другихъ	4.329	1.535	4.215	2.054	2.852 ^{3/4}	54 ^{3/4}	806	1.269	12.442	3.815 ^{1/2}	20.894	19.209	26.110 ^{3/4}	389	10.470	12.731
Итого	132.006	52.524	122.950	52.181	99.961	2.499 ^{3/4}	31.174 ^{1/2}	59.588	395.024	144.323 ^{1/2}	665.800	499.024 ^{1/2}	919.932 ^{1/2}	12.141	454.958	542.031
Ямпольскій.																
На земляхъ владѣльческихъ	5.929	32.921	2.002	16.774	7.177	1.220	6.451	81.259	20.751	115.224	14.014	117.418	50.219	8.540	45.157	575.813
„ „ крестьянскихъ обществъ	22.603	27.287	583	10.552	15.304	1.365	14.174	36.176	59.287	86.482	4.955	89.692	129.084	11.602	113.480	292.869
„ „ городск., церк. и другихъ	1.713	3.418	836	1.881	1.324	139	1.447	3.806	5.139	10.254	5.852	13.167	9.268	973	10.129	28.552
Итого	30.245	63.626	3.421	29.207	23.805	2.724	22.072	121.241	85.177	211.960	24.821	220.277	188.571	21.115	168.765	897.234
Могилевскій.																
На земляхъ владѣльческихъ	2.393	18.967	144	17.497 ^{1/4}	6.650	273	7.454 ^{1/8}	9.771	13.171	104.318	900	109.360	41.562	1.706	46.587	58.626
„ „ крестьянскихъ обществъ	16.504 ^{1/2}	13.350 ^{2/7}	23	13.449 ^{2/5}	8.015 ^{5/6}	1.099 ^{7/12}	6.744 ^{9/10}	22.650	66.016	53.400	207	121.041	72.135	9.891	60.696	101.925
„ „ городск., церк. и другихъ	1.231	2.229	242	1.514 ^{1/2}	845	156 ^{6/8}	1.169 ^{7/8}	675 ^{1/2}	5.232	9.473	1.512	9.462	5.281	975	9.385	6.075
Итого	20.128 ^{1/2}	34.546 ^{2/7}	409	32.461 ^{3/20}	15.510 ^{5/6}	1.529 ^{1/3}	15.668 ^{9/10}	33.196 ^{1/2}	84.419	167.191	2.619	239.863	118.978	12.572	116.668	166.626
Ушицкій.																
На земляхъ владѣльческихъ	2.685	15.258	319	13.057	3.243	1.028	5.854	21.865	9.186	73.735	2.530	103.961	24.281	7.191	42.108	202.452
„ „ крестьянскихъ обществъ	23.861	11.556	—	17.194	11.214	1.639	9.308	46.793	63.921	52.926	—	134.335	74.803	10.717	66.333	353.958
„ „ городск., церк. и другихъ	692	1.041	—	1.445	497	88	334	3.575	2.138	4.544	—	11.036	3.414	701	2.678	32.288
Итого	27.238	27.855	319	31.696	14.954	2.755	15.496	72.233	75.245	131.205	2.530	249.732	102.498	18.609	111.119	588.698
ИТОГО на земляхъ владѣльческихъ																
ИТОГО на земляхъ владѣльческихъ	122.517	210.357	55.272	197.448 ^{1/4}	79.962 ^{3/4}	16.330 ^{1/2}	82.361 ^{1/8}	247.615	393.015	850.156	309.843	1.232.238	894.125 ^{3/4}	109.016	838.688	1.500.243
„ „ крестьянскихъ обществъ	346.687 ^{1/2}	206.179 ^{11/14}	71.278	260.793 ^{9/10}	212.962 ^{5/6}	39.472 ^{7/12}	115.180 ^{2/3}	425.322	958.980	590.006	379.690	1.691.407 ^{1/2}	1.983.596	221.971	1.107.004	4.785.292
„ „ городск., церк. и другихъ	19.925	20.824 ^{1/2}	5.455	19.164 ^{1/2}	10.431 ^{1/4}	2.266 ^{1/2}	8.341 ^{3/8}	23.767	59.287	64.394 ^{1/2}	28.750	133.603	96.330 ^{3/4}	15.812	75.640	163.193
А ВСЕГО по губернии	489.129^{1/2}	437.361^{2/7}	132.015	477.406^{13/20}	303.356^{5/6}	58.069^{7/12}	205.882^{9/10}	696.704	1.411.280	1.504.556^{1/2}	718.283	3.057.248^{1/2}	2.974.052^{1/2}	346.799	2.021.332	6.448.728

ВѢДОМОСТЬ

о цѣнахъ на рабочія силы, существовавшихъ во время производ-
ства полевыхъ работъ по Подольской губерніи въ 1907 году.

Наименованіе уѣздовъ.	На чемъ продо- вольствіи.	Во время посѣва яровыхъ хлѣбовъ.												Во время сѣнокоса.						Во время уборки хлѣбовъ.								Въ лѣто.				Въ годъ.																			
		Поденная.				Помѣсяч- ная.				Поденная.				Помѣсяч- ная.		Поденная.				Подесяти- нная.		Помѣсяч- ная.		Работнику.		Работницѣ.		Работнику.		Работницѣ.																					
		Работнику съ парюю лошадей.		Работнику иѣшему.		Работни- цѣ.		Подесяти- ная.		Работни- ку.		Работни- цѣ.		Подесяти- нная.		Работни- ку.		Работни- цѣ.		Подесяти- нная.		Работнику.		Работни- цѣ.		Работнику.		Работницѣ.																							
		Р.	К.	Р.	К.	Р.	К.	Р.	К.	Р.	К.	Р.	К.	Р.	К.	Р.	К.	Р.	К.	Р.	К.	Р.	К.	Р.	К.	Р.	К.	Р.	К.	Р.	К.	Р.	К.	Р.	К.																
Балтскій	Наймающагося	отъ	1 60	— 40	— 30	1 10	8 —	6 —	2 50	— 85	— 60	2 —	10 —	— 8 —	3 —	— 1	50 —	1 —	— 5 —	— 15 —	— 12 —	75 —	— 60 —	100 —	— 72 —	до	3 —	— 60	— 40	1 50	10 —	8 —	3 —	1 10	— 75	5 —	12 —	— 10 —	5 —	— 2 —	— 1 —	20 —	8 —	— 18 —	— 15 —	90 —	— 75 —	120 —	— 85 —		
		отъ	1 50	— 30	— 20	1 —	6 —	5 —	2 40	— 75	— 50	1 50	9 —	7 —	— 2 —	50 —	1 —	40 —	— 75	4 —	50 —	12 —	10 —	60 —	— 50 —	80 —	— 60 —	до	2 75	— 50	— 30	1 40	8 —	6 —	2 80	1 —	— 60	4 50	10 —	8 —	— 4 —	50 —	1 —	80 —	1 —	— 7 —	50 —	15 —	— 12 —	75 —	— 60 —
Брацлавскій	Наймающагося	отъ	2 —	— 75	— 50	6 25	20 —	12 —	2 —	— 80	— 60	4 50	25 —	15 —	— 2 —	— 1 —	— —	— 70 —	8 —	40 —	30 —	— 15 —	— 96 —	— 60 —	120 —	— 80 —	до	— 80	— 25	— 20	1 50	8 —	5 —	1 20	— 40	— 30	2 —	7 50	5 —	— 1 —	35 —	— 45 —	— 35 —	3 —	50 —	8 —	— 5 —	— 25 —	— 15 —	— 40 —	— 30 —
		отъ	1 50	— 50	— 35	3 50	15 —	8 —	1 50	1 —	— 45	4 50	15 —	10 —	— 1 —	50 —	— 80 —	— 55 —	6 —	— 15 —	— 10 —	— 72 —	— 40 —	105 —	— 70 —	до	— 50	— 20	— 15	1 20	5 —	3 —	— 90	— 30	— 25	1 60	5 50	3 —	25 —	1 —	20 —	— 25 —	— 20 —	3 —	— 6 50	5 —	— 24 —	— 15 —	— 30 —	— 20 —	
Вияницкій	Наймающагося	отъ	1 13	— 36	— 25	3 76	9 —	6 32	1 36	— 49	— 36	3 21	10 30	7 09	— 1 —	52 —	— 84 —	— 43 —	4 —	36 —	10 25	9 23	53 10	38 11	94 11	58 75	до	1 45	— 48	— 32	4 26	11 05	7 05	1 62	— 60	— 44	3 88	12 30	8 35	— 1 —	95 —	— 66 —	— 52 —	4 —	96 —	12 95	9 37	60 40	44 44	121 10	75 71
		отъ	— 87	— 26	— 19	3 —	5 50	3 41	— 99	— 34	— 25	2 50	6 94	4 06	— 1 —	09 —	— 38 —	— 31 —	3 —	60 —	7 75	5 75	36 62	26 —	64 75	38 44	до	1 07	— 34	— 24	3 25	6 78	3 55	1 29	— 43	— 33	2 80	8 64	5 25	— 1 —	45 —	— 48 —	— 39 —	4 —	05 —	9 22	6 70	43 78	32 67	82 33	48 90
Гайсинскій	Наймающагося	отъ	1 —	— 25	— 25	2 —	5 —	3 —	1 —	— 30	— 25	2 —	7 —	5 —	— 1 —	— —	— 50 —	— 40 —	2 —	50 —	7 —	5 —	30 —	— 25 —	50 —	— 40 —	до	2 —	— 55	— 45	5 —	10 —	9 —	2 50	— 70	— 50	6 —	13 50	12 —	— 3 —	— 1 —	50 —	1 —	40 —	10 —	— 25 —	— 12 —	75 —	— 55 —	120 —	— 80 —
		отъ	— 80	— 20	— 20	1 50	3 —	2 —	— 85	— 25	— 20	1 —	6 —	3 —	— —	75 —	— 40 —	— 30 —	2 —	— 6 —	— 4 —	— 25 —	— 20 —	45 —	— 30 —	до	1 30	— 45	— 35	3 —	8 —	7 —	1 50	— 60	— 40	3 —	10 50	8 —	— 2 —	50 —	1 —	— 75 —	8 —	— 12 —	— 9 —	60 —	— 45 —	80 —	— 60 —		
Каменецъ-Подольскій	Наймающагося	отъ	1 50	— 25	— 20	3 —	6 —	4 —	1 —	— 50	— 30	1 50	6 —	4 —	— 1 —	50 —	— 40 —	— 40 —	3 —	— 6 —	— 5 —	30 —	— 25 —	80 —	— 60 —	до	3 —	— 60	— 40	9 —	12 —	10 —	3 —	1 50	— 50	7 —	15 —	— 12 —	— 3 —	50 —	1 —	20 —	— 80 —	5 —	— 10 —	— 8 —	40 —	— 30 —	120 —	— 70 —	
		отъ	1 50	— 25	— 20	3 —	5 —	4 —	1 —	— 50	— 30	1 50	5 —	4 —	— 1 —	50 —	— 40 —	— 40 —	— —	— 5 —	— 5 —	30 —	— 25 —	80 —	— 48 —	до	2 50	— 50	— 30	8 —	10 —	8 —	3 —	1 20	— 50	6 —	12 —	— 10 —	— 3 —	50 —	1 —	— 60 —	— —	— 10 —	— 8 —	40 —	— 30 —	120 —	— 60 —		
Летичевскій	Наймающагося	отъ	1 —	— 40	— 25	2 —	6 50	4 —	1 50	— 50	— 25	2 50	8 —	5 —	— 1 —	50 —	— 60 —	— 40 —	3 —	— 9 —	— 6 —	35 —	— 20 —	60 —	— 40 —	до	2 —	— 75	— 50	7 —	12 —	9 —	2 50	1 —	— 50	9 —	20 —	— 12 —	— 3 —	— 1 —	— —	— 85 —	10 —	— 20 —	— 14 —	85 —	— 60 —	130 —	— 100 —		
		отъ	— 75	— 30	— 20	1 50	3 50	3 —	1 —	— 30	— 20	2 —	4 —	3 —	— 1 —	— —	— 40 —	— 20 —	2 —	50 —	5 —	3 50	25 —	15 —	40 —	— 30 —	до	1 50	— 50	— 35	5 —	8 —	5 —	1 65	— 75	— 35	6 —	12 —	— 6 —	— 2 —	— —	— 75 —	— 60 —	8 —	— 12 —	— 8 —	60 —	— 45 —	85 —	— 60 —	
Литинскій	Наймающагося	отъ	2 20	— 50	— 35	5 —	12 —	9 —	1 70	— 75	— 50	7 —	15 —	10 —	— 2 —	— —	— 90 —	— 80 —	8 —	— 15 —	— 12 —	90 —	— 60 —	120 —	— 90 —	до	2 80	— 60	— 40	6 —	14 —	10 —	2 —	1 —	— 60	8 —	20 —	— 15 —	— 2 —	75 —	1 —	— 90 —	10 —	— 20 —	— 13 —	120 —	— 75 —	180 —	— 120 —		
		отъ	1 30	— 30	— 25	4 50	7 —	4 —	1 50	— 40	— 35	5 —	8 —	5 —	— 1 —	80 —	— 50 —	— 50 —	6 —	— 10 —	— 7 —	40 —	— 30 —	72 —	— 40 —	до	1 80	— 50	— 30	5 —	8 —	5 —	1 75	— 60	— 45	6 —	12 —	— 7 —	— 2 —	— —	— 60 —	— 60 —	8 —	— 12 —	— 9 —	50 —	— 40 —	90 —	— 60 —		
Могилевъ-Подольскій	Наймающагося	отъ	1 45	— 27 $\frac{1}{2}$	— 22 $\frac{1}{2}$	3 75	8 —	5 50	1 40	— 45	— 35	4 —	10 50	9 50	— 1 —	75 —	— 67 $\frac{1}{2}$	— 50 —	4 —	25 —	10 50	8 —	45 —	— 35 —	70 —	— 45 —	до	1 60	— 37 $\frac{1}{2}$	— 27 $\frac{1}{2}$	4 25	9 25	7 25	1 85	— 55	— 42 $\frac{1}{2}$	3 50	12 50	10 —	— 2 —	10 —	— 80 —	— 65 —	5 —	— 12 50	10 —	— 62 50	40 —	— 70 —	— 60 —	
		отъ	— 90	— 22 $\frac{1}{2}$	— 20	2 70	6 —	5 —	1 05	— 32 $\frac{1}{2}$	— 27 $\frac{1}{2}$	3 50	8 50	6 —	— 1 —	40 —	— 50 —	— 40 —	3 —	60 —	8 50	6 —	37 50	27 50	47 50	— 30 —	до	1 20	— 32 $\frac{1}{2}$	— 25	3 15	7 50	6 50	1 35	— 47 $\frac{1}{2}$	— 35	3 25	9 50	7 —	— 1 —	75 —	— 70 —	— 57 $\frac{1}{2}$	3 —	50 —	9 50	7 —	45 —	— 30 —	67 50	— 45 —

Наименованіе уѣздовъ.	На чемъ продо- вольствіи.	Во время поства яровыхъ хлѣбовъ.									Во время сѣ-												
		Поденная.			Помѣсяч- ная.			Поденная.			Помѣсяч- ная.												
		Работнику съ парюю лошадей.	Работнику пѣшему.	Работни- цѣ.	Подесяти- ная.	Работни- ку.	Работни- цѣ.	Работнику съ парюю лошадей.	Работнику пѣшему.	Работни- цѣ.	Подесяти- ная.	Работни- ку.	Работни- цѣ.	Подесяти- ная.									
															Р.	К.	Р.	К.	Р.	К.	Р.	К.	Р.
Ольгопольскій	Нанимающагося	отъ	1	—	30	—	25	3	—	5	—	6	—	1	—	45	—	30	2				
		до	2	50	—	70	—	50	5	—	14	—	8	—	3	50	—	1	20	1	—	5	
	Нанимателя	отъ	—	—	30	—	20	—	—	3	—	3	—	—	—	40	—	—	—				
		до	—	—	50	—	35	—	—	9	—	4	—	—	—	65	—	—	—				
Проскуровскій	Нанимающагося	отъ	1	50	—	40	—	30	—	—	7	—	6	—	1	50	—	50	—	35	—	—	
		до	2	—	—	50	—	40	—	—	10	—	8	—	2	—	75	—	50	—	—		
	Нанимателя	отъ	—	—	25	—	15	—	—	5	—	4	—	—	—	30	—	25	—				
		до	—	—	35	—	25	—	—	8	—	6	—	—	—	50	—	35	—				
Ушицкій	Нанимающагося	отъ	1	50	—	45	—	30	—	3	50	—	10	—	6	—	1	75	—	50	—	35	—
		до	1	75	—	60	—	40	—	4	50	—	13	—	8	—	2	25	—	60	—	45	—
	Нанимателя	отъ	1	—	35	—	20	—	2	25	—	6	—	4	—	1	10	—	35	—	25	—	—
		до	1	30	—	45	—	30	—	3	40	—	8	—	6	—	1	75	—	45	—	35	—
Ямпольскій	Нанимающагося	отъ	1	—	25	—	20	—	2	—	8	—	4	50	—	1	20	—	35	—	25	—	35
		до	2	75	—	60	—	45	—	6	—	12	—	8	—	3	—	1	30	—	60	—	10
	Нанимателя	отъ	1	—	20	—	15	—	1	20	—	5	—	2	50	—	1	—	25	—	20	—	25
		до	1	75	—	35	—	35	—	5	—	8	—	6	—	2	—	30	—	45	—	4	

нокоса.	Во время уборки хлѣбовъ.												Въ лѣто.				Въ годъ.						
	Помѣсячная.			Поденная.					Помѣсячная.				Работнику.		Работницѣ.		Работнику.		Работницѣ.				
	Работни- ку.	Работни- цѣ.	Работнику съ парюю лошадей.	Работнику пѣшему.	Работни- цѣ.	Подесяти- ная.	Работнику.	Работни- цѣ.	Работнику.	Работни- цѣ.	Работнику.	Работни- цѣ.	Работнику.	Работни- цѣ.	Работнику.	Работни- цѣ.							
																	Руб.	К.	Руб.	К.	Руб.	Коп.	Руб.
5	—	7	—	1	—	—	50	—	30	4	—	8	—	7	—	50	—	42	—	60	—	60	—
15	—	9	—	4	—	1	20	—	1	—	7	50	—	12	—	120	—	60	—	180	—	80	—
5	—	3	—	—	—	—	40	—	—	—	—	7	—	3	—	30	—	24	—	36	—	36	—
10	—	4	—	—	—	—	65	—	—	—	—	12	—	12	—	70	—	40	—	100	—	60	—
8	—	7	—	2	—	—	60	—	50	—	—	9	—	7	—	56	—	42	—	72	—	60	—
10	—	8	—	3	—	1	—	—	75	—	—	15	—	10	—	90	—	60	—	120	—	80	—
6	—	5	—	—	—	—	50	—	35	—	—	6	—	5	—	40	—	30	—	50	—	40	—
8	—	6	—	—	—	—	75	—	60	—	—	9	—	8	—	75	—	45	—	96	—	60	—
10	—	6	—	1	80	—	55	—	45	5	25	10	—	6	—	50	—	30	—	85	—	45	—
13	—	8	—	2	50	—	75	—	55	6	—	15	—	8	—	60	—	45	—	100	—	60	—
7	—	4	—	1	50	—	45	—	30	4	20	7	—	5	—	40	—	25	—	55	—	35	—
10	—	6	—	1	75	—	60	—	45	5	—	11	—	6	—	45	—	30	—	70	—	50	—
8	—	4	75	1	—	—	35	—	30	3	—	9	—	5	—	40	—	25	—	60	—	35	—
15	—	12	—	3	20	—	1	50	—	1	50	8	—	20	—	90	—	70	—	150	—	90	—
5	—	3	—	—	80	—	30	—	20	2	75	6	—	3	75	30	—	20	—	40	—	30	—
8	50	8	—	2	60	—	1	—	75	5	—	12	—	7	—	65	—	60	—	100	—	80	—

ВѢДОМОСТЬ

о состояніи къ 1-му Января 1908 года въ сельскихъ запасныхъ
магазинахъ Подольской губерніи хлѣбныхъ запасовъ.

Название уѣздовъ.	Число душъ, содержащихъ хлѣбныя запасы натурою.	Количество хлѣба, долженствующее находиться въ запасныхъ магазинахъ.		Къ 1-му января 1907 года.				Съ 1-го января 1907 по 1-е января 1908 г.				Къ 1-му января 1908 года.			
				Дѣйствительно находилось въ запасныхъ магазинахъ въ наличности запаснаго хлѣба.		Состояло на крестьянскихъ обществахъ въ ссудахъ и недоимкахъ запаснаго хлѣба.		Поступило отъ крестьянскихъ обществъ въ магазины хлѣба въ уплату ссудъ, недоимокъ и до размѣра нормальнаго запаса.		Въ 1907 году выдано въ ссуду на посѣвы, продовольствіе крестьянскихъ обществъ и для пересвѣженія и продано для образованія продовольственнаго капитала.		Осталось на лицо въ магазинахъ.		Осталось на крестьянскихъ обществахъ въ ссудахъ и недоимкахъ.	
		Озимаго.	Ярового.	Озимаго.	Ярового.	Озимаго.	Ярового.	Озимаго.	Ярового.	Озимаго.	Ярового.	Озимаго.	Ярового.	Озимаго.	Ярового.
		В		Ъ		П		У		Д		А		Х	
По Каменецкому уѣзду . . .	98.878	263.674	131.837	256.475	85.578	80.016	70.696	10.165	10.404	38.413	21.478	228.226	74.504	108.265	81.770
„ Проскуровскому „ . . .	52.986	141.296	70.648	95.715	29.126	38.369	14.637	56.007	20.209	67.089	24.757	84.633	24.579	24.968	12.029
„ Летичевскому „ . . .	127.596	340.256	170.128	290.693	85.952	20.225	22.473	2.354	15.323	61.820	26.199	231.227	75.075	58.781	31.466
„ Литинскому „ . . .	80.215	213.906	106.953	184.787	67.222	2.398	—	2.671	9.768	51.537	20.587	135.921	56.403	18.540	412
„ Винницкому „ . . .	65.937	175.832	87.916	139.268	38.863	4.515	2.836	6480	3.934	80.025	21.102	65.723	23.695	46.778	9.540
„ Брацлавскому „ . . .	93.954	250.544	125.272	132.625	39.665	55.825	24.036	30.145	10.718	75.647	24.351	87.122	26.033	101.327	37.669
„ Гайсинскому „ . . .	182.351	486.268	243.134	205.455	70.114	165.731	59.197	20.979	8.193	55.750	21.349	170.684	56.958	200.502	72.352
„ Ольгопольскому „ . . .	93.349	248.930	124.465	69.981	15.767	34.480	18.957	2.370	4.639	13.685	4.713	58.666	15.693	45.795	18.731
„ Балтскому „ . . .	41.507	110.685	55.342	29.478	13.734	48.101	22.028	16.268	9.801	12.803	9.044	32.943	14.491	44.636	21.271
„ Ямпольскому „ . . .	148.215	395.240	197.620	198.197	65.930	98.113	39.647	5.069	4.343	37.525	20.360	165.740	49.913	130.569	55.665
„ Могилевскому „ . . .	102.787	274.098	137.049	78.865	30.795	21.611	8.617	7.852	3.145	23.885	13.376	62.833	20.564	37.644	18.846
„ Ушицкому „ . . .	130.368	347.648	173.824	280.007	81.724	134.733	65.947	7.065	6.901	38.863	17.742	248.209	70.883	166.532	76.790
А всего въ губерніи . . .	1.218.143	3.248.381	1.624.190	1.961.551	624.474	704.122	348.777	167.429	109.383	557.048	225.062	1.571.931	508.795	984.341	436.544

ВѢДОМОСТЬ

о состояніи къ 1 января 1908 года крестьянскихъ обществен-
ныхъ продовольственныхъ капиталовъ, образовавшихся отъ обра-
щенія хлѣбныхъ запасовъ въ денежные продовольственные капи-
талы по Подольской губерніи.

НАЗВАНІЕ УЪЗДОВЪ.	Къ 1 Января 1907 года.				Въ теченіи 1907 года.				Къ 1 Января 1908 года.			
	Состояло на лицо въ Киевской Конторѣ и Подольскомъ Отдѣленіи Государственнаго Банка и сберегательныхъ кассахъ на процентномъ вкладѣ наличными деньгами и 0/0 бумагами.		Находилось въ ссудахъ и недоймахъ на крестьянскихъ обществахъ.		Поступило отъ крестьянскихъ обществъ на пополненіе ссудъ, разрѣшенныхъ на покупку хлѣба, процентовъ на продовольственный капиталъ и за проданный хлѣбъ.		Выдано въ ссуду крестьянскимъ обществамъ на покупку хлѣба на продовольствіе и обмененіе полей, а также понесен. убытковъ при продажахъ по курсу процентныхъ бумагъ.		Находилось на лицо въ Киевской Конторѣ и Подольскомъ Отдѣленіи Государственнаго Банка и въ сберегательныхъ кассахъ.		Осталось на крестьянскихъ обществахъ въ ссудахъ и недоймахъ.	
	Рубли.	Коп.	Рубли.	Коп.	Рубли.	Коп.	Рубли.	Коп.	Рубли.	Коп.	Рубли.	Коп.
Каменецкій	111.568	70 ¹ / ₂	9.491	25 ¹ / ₂	37.863	72	12.661	82	136.770	60 ¹ / ₂	7.464	1 ¹ / ₂
Проскуровскій	413.927	50	5.831	77	57.974	93	29.126	20	442.766	23	29.917	28
Летичевскій	25.504	5	—	—	14.877	47	—	—	40.381	52	—	—
Литинскій	310.600	64	3.359	28	40.017	94	13.408	82	337.209	76	14.930	83
Винницкій	355.014	53	5.272	58	41.879	88	—	—	396.894	41	954	30
Брацлавскій	422.033	15	2.348	76	39.310	33	109.711	72	351.631	76	75.281	96
Гайсинскій	109.448	91	10.132	47	17.559	23	29.559	45	97.448	69	29.559	45
Ольгопольскій	541.179	1 ¹ / ₂	121.111	37	38.523	70 ¹ / ₂	6.886	50	572.816	22	89.474	10 ¹ / ₂
Балтскій	489.932	18	197.677	12	86.635	66	9.385	76	567.182	8	120.427	22
Ямпольскій	297.416	85	1.993	55	19.262	3	15.776	52	300.902	36	15.776	52
Могилевскій	304.425	10	1.977	38	28.787	42 ¹ / ₂	2.834	2 ¹ / ₂	330.378	27	2.834	25 ¹ / ₂
Ушицкій	48.392	29	2.492	31 ³ / ₄	287	50	1.970	6	46.709	73	4.174	87 ³ / ₄
Итого	3.429.442	92	361.687	85 ¹ / ₄	422.969	82	231.321	10 ¹ / ₂	3.621.091	63 ¹ / ₂	390.794	87 ¹ / ₄

Родъ фабрикъ и заводовъ.

	Гор. Каменецъ.			Каменецкій у.			Гор. Проскуровъ.			Проскуровскій у.			Гор. Летичевъ.			Летичевскій уѣздъ.			Гор. Литинъ.		
	Число фабрикъ и заводовъ.	Сумма произв.-дѣтельности.	Число рабочихъ.	Число фабрикъ и заводовъ.	Сумма произв.-дѣтельности.	Число рабочихъ.	Число фабрикъ и заводовъ.	Сумма произв.-дѣтельности.	Число рабочихъ.	Число фабрикъ и заводовъ.	Сумма произв.-дѣтельности.	Число рабочихъ.	Число фабрикъ и заводовъ.	Сумма произв.-дѣтельности.	Число рабочихъ.	Число фабрикъ и заводовъ.	Сумма произв.-дѣтельности.	Число рабочихъ.	Число фабрикъ и заводовъ.	Сумма произв.-дѣтельности.	Число рабочихъ.
I. Обдѣлывающіе животные продукты.																					
Молочно-Маслобойные	—	—	—	—	—	—	1	39.000	8	—	—	—	—	—	—	—	—	—	—	—	
Салотопенные	—	—	—	—	—	—	—	—	—	—	—	—	—	—	—	—	—	—	—	—	
Мыловаренные	2	19.000	8	3	2.300	14	3	16.700	11	1	900	2	1	250	1	1	960	2	3	1.060	10
Клейные	—	—	—	—	—	—	—	—	—	—	—	—	—	—	—	—	—	—	—	—	
Свѣчно-сальные	1	10.000	8	1	208	—	—	—	—	—	—	1	75	1	2	410	3	—	—	—	
„ восковые	1	1.500	6	8	182.418	6	—	—	—	—	—	—	—	—	—	—	—	—	—	—	
Кожевенные	—	—	—	37	6.200	10	—	—	—	6	17.310	61	1	400	4	4	1.950	28	3	520	6
Суконныя	—	—	—	—	—	—	—	—	—	—	—	—	—	—	—	—	—	—	—	—	
Суконно-красильныя	—	—	—	—	—	—	—	—	—	—	—	—	—	—	—	—	—	—	—	—	
Костопальные	—	—	—	—	—	—	—	—	—	—	—	—	—	—	—	—	—	1	60	1	
Щеточныя	—	—	—	—	—	—	—	—	—	—	—	—	—	—	—	—	—	—	—	—	
Итого	4	30.500	22	49	191.126	18	4	55.700	19	7	18.210	63	3	725	6	7	3.320	33	7	1.640	17
II. Обдѣлывающіе растительные продукты.																					
Водочно перегонные	—	—	—	—	—	—	—	—	—	—	—	—	—	—	—	—	—	—	—	—	
Сахароваренные	—	—	—	3	2.976.399	204	1	885.261	510	1	796.086	371	—	—	2	1.310.907	521	—	—	—	
Винокуренные	—	—	—	8	161.648	10	—	—	—	5	146.650	54	—	—	6	198.428	59	—	—	—	
При нихъ—спиртоочистительныя отдѣленія	—	—	—	2	46.154	—	—	—	—	—	—	—	—	—	2	35.491	2	—	—	—	
Нивоваренные	2	88.725	45	—	—	—	2	126.840	63	—	—	—	1	23.250	14	2	137.288	35	1	16.500	15
Медоваренные	—	—	—	2	2.700	1	1	1.078	1	1	490	1	2	3.256	2	—	—	1	1.080	1	
Дрожжевыя	—	—	—	—	—	—	—	—	—	—	—	—	—	—	—	—	—	—	—	—	
Виноградныхъ винъ	—	—	—	—	—	—	—	—	—	—	—	—	—	—	—	—	—	—	—	—	
Уксусныя	—	—	—	—	—	—	—	—	—	—	—	—	—	—	—	—	—	—	—	—	
Табачныя	2	83.805	69	—	—	—	1	304.909	90	—	—	—	1	56.082	20	—	—	1	2.524	15	
Спичечныя	—	—	—	—	—	—	—	—	—	—	—	—	—	—	—	—	—	1	40	2	
Маслобойныя	—	—	—	—	—	—	—	—	—	—	—	—	—	—	—	—	—	—	—	—	
Масловаренныя	—	—	—	—	—	—	—	—	—	—	—	—	—	—	—	—	—	—	—	—	
Масляныхъ красокъ	—	—	—	—	—	—	—	—	—	—	—	—	—	—	—	—	—	—	—	—	
Макаронныя	—	—	—	—	—	—	—	—	—	—	—	—	—	—	—	—	—	—	—	—	
Крахмальные	—	—	—	—	—	—	—	—	—	—	—	—	—	—	—	—	—	—	—	—	
Анисовыя	—	—	—	1	23.000	—	—	—	—	—	—	—	—	—	—	—	—	—	—	—	
Писче-бумажныя	—	—	—	—	—	—	—	—	—	—	—	—	—	—	—	—	—	—	—	—	
Гильзовыя	2	6.000	19	—	—	—	—	—	—	—	—	—	—	—	—	—	—	2	3.900	10	
Выдѣлывающіе сапожныя шпильки	—	—	—	—	—	—	—	—	—	—	—	—	—	—	—	—	—	—	—	—	
Ваточныя	2	1.563	11	—	—	—	—	—	—	—	—	—	—	—	1	90	2	—	—	—	
Ткацкія	—	—	—	—	—	—	—	—	—	—	—	—	—	—	—	—	—	—	—	—	
Мукомольныя мельницы	паровыя	—	—	1	800	2	450.000	41	14	100.200	196	—	—	—	25	51.900	90	1	2.200	5	
	водяныя	—	—	308	158.700	50	3	121.400	22	103	187.140	198	1	6.000	20	114	103.980	248	4	24.220	10
	вѣтряныя	—	—	22	2.540	2	—	—	—	340	60.325	341	—	—	—	110	10.050	115	—	—	
конныя	—	—	2	440	—	—	—	—	—	—	—	—	—	—	—	—	—	—	—		
Крупорушныя	1	389	4	43	4.600	4	—	—	6	1.350	11	4	1.000	4	9	1.850	9	28	4.600	28	
Лѣсопильныя	паро-ме	—	—	1	31.050	1	—	—	—	—	—	—	—	—	—	—	—	—	—	—	
	водяныя	—	—	—	—	—	—	—	—	—	—	—	—	—	—	—	—	—	—	—	
Растительныхъ маслъ	—	—	—	—	—	—	2	4.200	10	—	—	—	—	—	—	—	—	—	—	—	
Верочныя	—	—	—	—	—	—	—	—	—	—	—	1	100	1	4	450	4	9	2.750	16	
Итого	9	180.482	148	393	3.408.031	275	12	1.893.688	737	470	1.292.241	1.172	10	89.688	61	275	1.850.434	1.085	48	57.814	102

Родъ фабрикъ и заводовъ.	Литвинскій уѣздъ.			Гор. Винница.			Винницкій уѣздъ.			Гор. Брацлавъ.			Брацлавскій уѣздъ.			Гор. Гайсинъ.			Гайсинскій уѣздъ.				
	Число фабрикъ и заводовъ.	Сумма произв.-дѣтельности.	Число рабочихъ.	Число фабрикъ и заводовъ.	Сумма произв.-дѣтельности.	Число рабочихъ.	Число фабрикъ и заводовъ.	Сумма произв.-дѣтельности.	Число рабочихъ.	Число фабрикъ и заводовъ.	Сумма произв.-дѣтельности.	Число рабочихъ.	Число фабрикъ и заводовъ.	Сумма произв.-дѣтельности.	Число рабочихъ.	Число фабрикъ и заводовъ.	Сумма произв.-дѣтельности.	Число рабочихъ.	Число фабрикъ и заводовъ.	Сумма произв.-дѣтельности.	Число рабочихъ.		
I. Обдѣлывающіе животные продукты.																							
Молочно-Маслобойные	—	—	—	—	—	—	—	—	—	—	—	—	—	—	—	—	—	—	—	—			
Салотопенные	—	—	—	—	—	—	—	—	—	—	—	—	—	—	—	—	—	—	2	700	3		
Мыловаренные	1	400	2	2	2.400	—	—	—	—	—	—	—	—	—	—	—	—	1	400	1			
Клейные	—	—	—	—	—	—	—	—	—	—	—	—	—	—	—	—	—	—	—	—			
Свѣчно-сальные	—	—	—	1	300	—	—	—	—	—	—	—	—	—	—	—	—	—	—	—			
„ восковые	—	—	—	—	—	—	—	—	—	—	—	—	—	—	—	—	—	—	—	—			
Кожевенные	—	—	—	1	10.000	—	—	—	—	—	—	—	—	—	—	—	—	—	—	—			
Суконныя	—	—	—	—	—	—	—	—	—	—	—	—	—	—	—	—	—	—	—	—			
Суконно-красильныя	—	—	—	—	—	—	—	—	—	—	—	—	—	—	—	—	—	—	—	—			
Костопальные	1	1.300	6	—	—	—	—	—	—	—	—	—	—	—	—	—	—	—	—	—			
Щеточныя	—	—	—	—	—	—	—	—	—	—	—	—	—	—	—	—	—	—	—	—			
Итого	2	1.700	8	4	12.700	—	—	—	—	—	—	—	—	—	—	—	—	1	100	1	14	8.942	92
II. Обдѣлывающіе растительные продукты.																							
Водочно перегонные	—	—	—	—	—	—	—	—	—	—	—	—	—	—	—	—	—	—	—	—			
Сахароваренные	4	3.357.237	1431	—	—	—	—	—	—	—	—	—	—	—	—	—	—	—	—	—			
Винокуренные	9	242.002	93	—	—	—	—	—	—	—	—	—	—	—	—	—	—	—	—	—			
При нихъ—спиртоочистительныя отдѣленія	2	44.038	2	1	18.624	—	—	—	—	—	—	—	—	—	—	—	—	—	—	—			
Пивоваренные	3	261.000	78	2	187.500	—	—	—	—	—	—	—	—	—	—	—	—	—	—	—			
Медоваренные	6	4.880	6	2	700	—	—	—	—	—	—	—	—	—	—	—	—	—	—	—			
Дрожжевые	—	—	—	—	—	—	—	—	—	—	—	—	—	—	—	—	—	—	—	—			
Виноградныхъ винъ	—	—	—	—	—	—	—	—	—	—	—	—	—	—	—	—	—	—	—	—			
Уксусные	—	—	—	—	—	—	—	—	—	—	—	—	—	—	—	—	—	—	—	—			
Табачныя	1	1.650	15	3	217.811	—	—	—	—	—	—	—	—	—	—	—	—	—	—	—			
Спичечныя	—	—	—	1	28.161	—	—	—	—	—	—	—	—	—	—	—	—	—	—	—			
Маслобойныя	—	—	—	—	—	—	—	—	—	—	—	—	—	—	—	—	—	—	—	—			
Масловаренныя	—	—	—	—	—	—	—	—	—	—	—	—	—	—	—	—	—	—	—	—			
Масляныхъ красокъ	—	—	—	—	—	—	—	—	—	—	—	—	—	—	—	—	—	—	—	—			
Макаронныя	—	—	—	—	—	—	—	—	—	—	—	—	—	—	—	—	—	—	—	—			
Крахмальные	—	—	—	—	—	—	—	—	—	—	—	—	—	—	—	—	—	—	—	—			
Анисовыя	—	—	—	—	—	—	—	—	—	—	—	—	—	—	—	—	—	—	—	—			
Писче-бумажныя	—	—	—	—	—	—	—	—	—	—	—	—	—	—	—	—	—	—	—	—			
Гильзовыя	—	—	—	—	—	—	—	—	—	—	—	—	—	—	—	—	—	—	—	—			
Выдѣлывающіе сапожныя шпильки	—	—	—	—	—	—	—	—	—	—	—	—	—	—	—	—	—	—	—	—			
Ваточныя	—	—	—	—	—	—	—	—	—	—	—	—	—	—	—	—	—	—	—	—			
Ткацкія	—	—	—	—	—	—	—	—	—	—	—	—	—	—	—	—	—	—	—	—			
Мукомольныя { паровыя	10	10.340	27	4	16.150	10	37.110	85	—	—	—	10	146.659	77	2	11.092	16	14	34.690	104			
{ водяныя	83	85.660	252	1	300	110	2.858.789	240	5	13.500	25	150	240.176	248	—	—	—	163	350.398	315			
{ вѣтряныя	194	29.620	194	—	—	69	14.680	75	—	—	—	82	6.740	83	—	—	—	78	10.520	79			
{ конныя	—	—	—	2	3.700	7	1.200	7	2	30	2	4	1.200	12	—	—	—	4	180	8			
Крупорушныя	29	4.800	29	2	160.000	6	1.425	6	—	—	—	9	1.520	11	5	600	10	31	6.951	41			
Лѣсопильные { паровыя	—	—	—	2	31.000	—	—	—	—	—	—	—	—	—	—	—	—	—	—	—			
{ водяныя	—	—	—	—	—	—	—	—	—	—	—	—	—	—	—	—	—	—	—	—			
Растительныхъ маселъ	—	—	—	—	—	—	—	—	—	—	—	—	—	—	—	—	—	—	—	—			
Веревочныя	6	1.800	8	—	—	—	—	—	—	—	—	—	—	—	—	—	—	—	—	—			
Итого	347	4.043.027	2135	20	663.946	27	232	18854827	5435	8	13.830	28	277	9.517.885	3227	14	1.692.042	535	305	7.829.264	2.890		

*) Примѣчаніе. Въ томъ числѣ одинъ самостоятельный спиртоочистительный заводъ, сумма производительности котораго равняется 106.383 руб.

Родъ фабрикъ и заводовъ.	Гор. Ольгополь.			Ольгопольскій у.			Гор. Балта.			Балтскій уѣздъ.			Гор. Ямполь.			Ямпольскій уѣздъ.			Гор. Могилевъ.		
	Число фабрикъ и заводовъ.	Сумма произв. дѣтельности.	Число рабочихъ.	Число фабрикъ и заводовъ.	Сумма произв. дѣтельности.	Число рабочихъ и заводовъ.	Сумма произв. дѣтельности.	Число рабочихъ.	Число фабрикъ и заводовъ.	Сумма произв. дѣтельности.	Число рабочихъ.	Число фабрикъ и заводовъ.	Сумма произв. дѣтельности.	Число рабочихъ.	Число фабрикъ и заводовъ.	Сумма произв. дѣтельности.	Число рабочихъ.	Число фабрикъ и заводовъ.	Сумма произв. дѣтельности.	Число рабочихъ.	
I. Обдѣлывающіе животные продукты.																					
Молочно-Маслобойные	—	—	—	—	—	—	—	—	—	—	—	—	—	—	—	—	—	—	—	—	
Салотопенные	—	—	—	1	600	—	—	—	—	—	—	—	—	—	—	—	1	120	1	—	
Мыловаренные	—	—	—	2	760	4	2.500	9	1	300	6	—	—	—	—	—	3	1.100	7	5	
Клейные	—	—	—	—	—	—	—	—	—	—	—	—	—	—	—	—	—	—	—	—	
Свѣчно-сальные	—	—	—	1	348	—	—	—	—	—	—	—	—	—	—	—	1	100	1	3	
„ восковые	—	—	—	—	—	—	—	—	—	—	—	—	—	—	—	—	—	—	—	—	
Кожевенные	—	—	—	4	3.980	1 2	4.000	20	2	700	8	—	—	—	—	—	1	240	1	6	
Суконныя	—	—	—	—	—	—	—	—	—	—	—	—	—	—	—	—	—	—	—	—	
Суконно-красильныя	—	—	—	1	420	—	—	—	—	—	—	—	—	—	—	—	—	—	—	—	
Костопальные	—	—	—	—	—	—	—	—	—	—	—	—	—	—	—	—	—	—	1	180	
Щеточныя	—	—	—	—	—	—	—	—	—	—	—	—	—	—	—	—	—	—	—	—	
Итого	—	—	—	9	6.108	2 6	6.500	29	3	1.000	14	—	—	—	—	—	6	1.560	10	15	
II. Обдѣлывающіе растительные продукты.																					
Водочно-перегонные	—	—	—	—	—	—	—	—	—	—	—	—	—	—	—	—	—	—	—	—	
Сахароваренные	—	—	—	6	6.235.553	233	—	—	—	2	2.345.401	678	—	—	—	—	6	5.040.190	2.367	—	
Винокуренные	1	36.571	17	6	385.430	10 1	28.372	11	5	124.100	68	—	—	—	—	—	10	265.172	142	—	
При нихъ—спиртоочистительныя отдѣленія	—	—	—	3	82.949	—	—	—	1	18.429	1	—	—	—	—	—	2	52.850	2	—	
Нивоваренные	1	7.800	6	1	35.988	1	5.685	4	—	—	—	1	17.694	3	—	—	—	—	—	1	
Медоваренные	—	—	—	1	560	—	—	—	—	—	—	2	2.100	2	1	1.420	1	1	2.100	1	
Дрожжевыя	—	—	—	—	—	—	—	—	—	—	—	—	—	—	—	—	—	—	—	—	
Виноградныхъ винъ	—	—	—	3	45.000	2	—	—	4	13.000	26	—	—	—	—	—	—	—	—	—	
Уксусныя	—	—	—	—	—	—	—	—	—	—	—	—	—	—	—	—	—	—	—	—	
Табачныя	—	—	—	—	—	6	430.292	180	—	—	—	—	—	—	—	—	—	—	—	1	
Спичечныя	—	—	—	—	—	—	—	—	—	—	—	—	—	—	—	—	—	—	—	11.664	
Маслобойныя	2	600	4	10	3.460	2	—	—	20	6.360	63	3	380	6	9	2.250	21	1	300	2	
Масловаренныя	—	—	—	—	—	—	—	—	—	—	—	—	—	—	—	—	—	—	—	—	
Масляныхъ красокъ	—	—	—	—	—	—	—	—	—	—	—	—	—	—	—	—	—	—	—	—	
Макаронныя	—	—	—	—	—	—	—	—	—	—	—	1	1.500	6	—	—	—	—	—	—	
Крахмальные	—	—	—	—	—	—	—	—	—	—	—	—	—	—	—	—	1	85.925	75	—	
Аппсовыя	—	—	—	—	—	—	—	—	—	—	—	—	—	—	—	—	—	—	—	—	
Писче-бумажныя	—	—	—	—	—	—	—	—	—	—	—	—	—	—	—	—	—	—	—	—	
Гильзовыя	—	—	—	—	—	—	—	—	—	—	—	—	—	—	—	—	—	—	—	—	
Выдѣлывающіе сапожныя шпильки	—	—	—	—	—	—	—	—	—	—	—	—	—	—	—	—	—	—	—	—	
Ваточныя	—	—	—	—	—	—	—	—	—	—	—	—	—	—	—	—	—	—	—	1	
Ткацкія	—	—	—	—	—	—	—	—	—	—	—	—	—	—	—	—	—	—	—	500	
Мукомольныя { паровыя	1	1.600	3	26	65.350	12 4	7.800	12	74	94.940	278	—	—	—	—	—	10	49.291	54	2	
{ водяныя	1	2.000	5	133	422.605	31	—	—	111	365.850	360	4	16.900	15	150	166.105	348	4	20.600	22	
{ вѣтряныя	13	1.950	13	338	35.152	34 25	5.500	25	246	38.790	227	—	—	—	19	2.450	19	—	—	—	
{ конныя	—	—	—	4	639	—	—	—	2	200	4	—	—	—	2	200	2	—	—	—	
Групорушныя	2	300	2	8	1.275	—	—	—	9	1.700	12	3	260	3	7	900	7	—	—	—	
Лѣсопильныя { пароме	—	—	—	—	—	—	—	—	—	—	—	—	—	—	—	—	—	—	—	1	
{ водяныя	—	—	—	—	—	—	—	—	—	—	—	—	—	—	—	—	—	—	—	20.000	
Растительныхъ маслъ	—	—	—	—	—	—	—	—	—	—	—	—	—	—	—	—	—	—	—	—	
Веревочныя	—	—	—	—	—	—	—	—	—	—	—	—	—	—	—	—	—	—	—	—	
Итого	21	50.821	50	539	7.313.961	329 37	477.649	232	475	3.010.270	1.723	13	37.334	29	217	5.666.753	3.038	12	200.164	175	

Родъ фабрикъ и заводовъ.

	Могилевскій уѣздъ.			Гор. Новая-Ушя		Ушицкій уѣздъ.			Всего по губерніи.		
	Число фабрикъ и заводовъ.	Сумма произв.-дѣтельности.	Число рабочихъ.	Число фабрикъ и заводовъ.	Сумма произв.-дѣтельности.	Число фабрикъ и заводовъ.	Сумма произв.-дѣтельности.	Число рабочихъ.	Число фабрикъ и заводовъ.	Сумма произв.-дѣтельности.	Число рабочихъ.
I. Обдѣлывающіе животные продукты.											
Молочно-Маслобойные	—	—	—	—	—	—	—	—	1	39.000	8
Салотопенные	—	—	—	—	—	1	200	1	5	1.620	8
Мыловаренные	1	500	1	—	—	2	800	2	40	60.020	103
Клейные	—	—	—	—	—	—	—	—	—	—	—
Свѣчно-сальные	—	—	—	—	—	—	—	—	14	13.841	29
» восковые	—	—	—	—	—	—	—	—	9	183.918	70
Кожевенные	1	350	2	—	—	5	4.700	28	86	65.335	338
Суконныя	—	—	—	—	—	31	1.265.000	762	38	1.271.450	840
Суконно-красильныя	—	—	—	—	—	—	—	—	4	920	6
Костопальные	—	—	—	—	—	—	—	—	3	1.540	9
Щеточныя	—	—	—	—	—	—	—	—	—	—	—
Итого	2	850	3	—	—	39	1.270.700	793	200	1.637.644	1.411
II. Обдѣлывающіе растительные продукты.											
Водочно-перегонные	—	—	—	—	—	—	—	—	—	—	—
Сахароваренные	6	8.389.028	3164	—	—	2	1.304.667	638	53	64.475.260	24.062
Винокуренные	8	411.969	103	—	—	11	380.836	134	91	3.715.092	1.204
При нихъ—спиртоочистительныя отдѣленія	3	54.642	3	—	—	1	23.672	3	26	710.873	52
Пивоваренные	1	14.076	6	—	—	—	—	—	24	1.298.975	434
Медоваренные	2	704	2	—	—	—	—	—	30	28.216	30
Дрожжевые	—	—	—	—	—	—	—	—	—	—	—
Виноградныхъ винъ	3	1.200	8	—	—	—	—	—	10	59.200	62
Уксусныя	—	—	—	—	—	—	—	—	1	7.148	2
Табачныя	—	—	—	—	—	—	—	—	20	1.449.367	668
Спичечныя	—	—	—	—	—	—	—	—	1	28.161	98
Маслобойныя	12	1.880	34	—	—	—	—	—	64	19.136	171
Масловаренныя	—	—	—	—	—	—	—	—	—	—	—
Масляныхъ красокъ	—	—	—	—	—	—	—	—	1	7.498	4
Макаронныя	—	—	—	—	—	4	1.200	8	5	2.700	14
Крахмальные	—	—	—	—	—	—	—	—	1	85.925	75
Анисовыя	—	—	—	—	—	—	—	—	1	23.000	7
Писче-бумажныя	—	—	—	—	—	2	30.000	54	2	30.000	54
Гильзовыя	—	—	—	—	—	—	—	—	4	9.900	29
Выдѣлывающіе сапожныя шпильки	—	—	—	—	—	—	—	—	—	—	—
Ваточныя	—	—	—	—	—	7	5.000	25	11	7.153	40
Ткацкія	—	—	—	—	—	—	—	—	—	—	—
Мукомольныя { паровыя	10	100.261	88	—	—	2	1.200	2	222	1.251.583	1.279
{ водяныя	209	260.662	379	3	7.800	5	136.100	364	1.935	5.548.885	3.898
{ вѣтряныя	16	4.700	17	—	—	—	100	1	1.553	223.117	1.556
{ конныя	1	160	1	—	—	—	—	—	30	7.949	44
Крупорушныя	4	480	4	—	—	—	3.800	57	263	197.800	330
Лѣсопильныя { паровыя	—	—	—	—	—	—	—	—	4	82.050	69
{ водяныя	—	—	—	—	—	—	—	—	—	—	—
Растительныхъ маселъ	—	—	—	—	—	—	—	—	2	4.200	10
Веревочныя	—	—	—	—	—	—	—	—	20	5.100	29
Итого	275	9.239.762	3809	3	7.800	1.886.575	1286	4.374	79.278	288	34.221

Родъ фабрикъ и заводовъ.

	Гор. Каменецъ.			Каменецкій у.			Гор. Проскуровъ.			Проскуровскій у.			Гор. Летичевъ.			Летичевскій уѣздъ.			Гор. Литинъ.		
	Число фабрикъ и заводовъ.	Сумма произво- дительности.	Число рабо- чихъ.	Число фабрикъ и заводовъ.	Сумма произво- дительности.	Число рабо- чихъ.	Число фабрикъ и заводовъ.	Сумма произво- дительности.	Число рабо- чихъ.	Число фабрикъ и заводовъ.	Сумма произво- дительности.	Число рабо- чихъ.	Число фабрикъ и заводовъ.	Сумма произво- дительности.	Число рабо- чихъ.	Число фабрикъ и заводовъ.	Сумма произво- дительности.	Число рабо- чихъ.	Число фабрикъ и заводовъ.	Сумма произво- дительности.	Число рабо- чихъ.
III. Обдѣлывающіе ископаемые продукты.																					
Мѣдно-чугунно-литейные и колокольные	1	7.000	18	1	28.500	6	1	84.000	60	3	4.500	18	—	—	—	—	—	—	1	2.000	12
Кирпичные, черепичные и кафельные	1	1.800	12	20	16.220	6	4	180.100	109	19	12.350	117	—	—	—	8	5.500	46	8	1.760	28
Гончарные	—	—	—	24	820	2	—	—	—	—	—	—	—	—	—	74	17.020	172	16	3.800	40
Известковые	—	—	—	5	1.880	1	—	—	—	1	300	5	1	400	4	12	17.000	110	—	—	—
Минеральныхъ водъ	4	8.917	18	13	2.700	1	5	4.610	10	8	3.840	18	2	800	2	8	7.000	12	7	2.500	10
Механическіе	1	950	3	—	—	—	1	15.000	20	—	—	—	—	—	—	—	—	—	—	—	—
Жерновые	—	—	—	—	—	—	—	—	—	—	—	—	—	—	—	—	—	—	14	1.500	14
Итого	7	18.667	51	63	50.120	18	11	283.710	199	31	20.990	158	3	1.200	6	102	46.520	340	46	11.560	104
IV. Смѣшанныхъ производствъ.																					
Экипажныя	6	13.507	31	1	620	1	1	12.000	25	2	2.850	15	—	—	—	—	—	—	1	800	6
Типографіи	5	60.907	157	—	—	—	4	18.900	22	1	490	2	2	2.200	8	1	1.000	3	2	2.800	8
Литографіи	—	—	—	—	—	—	—	—	—	—	—	—	—	—	—	—	—	—	—	—	—
Фотографіи	6	13.209	20	2	600	5	5	3.500	5	3	850	3	2	700	2	2	1.300	2	4	1.700	4
Фабрики земледѣльческихъ машинъ и орудій	—	—	—	—	—	—	—	—	—	—	—	—	—	—	—	—	—	—	—	—	—
Фабрики каучуковыхъ штамповъ	—	—	—	—	—	—	1	700	3	—	—	—	—	—	—	—	—	—	—	—	—
Итого	17	87.623	208	3	1.220	11	11	35.100	55	6	4.190	20	4	2.900	10	3	2.300	5	7	5.300	18
В С Е Г О	37	317.272	429	508	3.650.497	31	38	2.268.198	1010	514	1.335.631	1.413	20	94.513	83	387	1.902.574	1.463	108	76.314	241

Родъ фабрикъ и заводовъ.

	Литинскій уѣздъ.			Гор. Винница.			Винницкій уѣздъ.			Гор. Брацлавъ.			Брацлавскій уѣздъ.			Гор. Гайсинъ.			Гайсинскій уѣздъ.		
	Число фабрикъ и заводовъ.	Сумма произв-дтельности.	Число рабочихъ.	Число фабрикъ и заводовъ.	Сумма произв-дтельности.	Число рабочихъ.	Число фабрикъ и заводовъ.	Сумма произв-дтельности.	Число рабочихъ.	Число фабрикъ и заводовъ.	Сумма произв-дтельности.	Число рабочихъ.	Число фабрикъ и заводовъ.	Сумма произв-дтельности.	Число рабочихъ.	Число фабрикъ и заводовъ.	Сумма произв-дтельности.	Число рабочихъ.	Число фабрикъ и заводовъ.	Сумма произв-дтельности.	Число рабочихъ.
III. Обдѣлывающіе ископаемые продукты.																					
Мѣдно-чугунно-литейные и колокольные	1	5.600	20	1	80.000	85	—	—	—	—	—	—	7	16.000	36	1	300	3	—	—	—
Кирпичные, черепичные и кафельные	8	3.000	30	11	60.970	120	22	54.248	95	2	2.500	12	8	37.307	41	2	2.000	20	11	8.000	70
Гончарные	—	—	—	1	100	1	114	13.710	122	—	—	—	108	16.650	224	—	—	—	22	700	32
Известковые	10	10.260	118	—	—	—	3	47.550	21	—	—	—	—	—	—	—	—	—	—	—	—
Минеральныхъ водъ	5	1.820	6	7	3.750	9	4	2.402	5	1	600	2	8	7.936	18	2	500	2	9	2.600	13
Механическіе	1	2.800	13	1	7.000	6	—	—	—	—	—	—	—	—	—	—	—	—	—	—	—
Жерновые	—	—	—	—	—	—	—	—	—	—	—	—	—	—	—	—	—	—	—	—	—
Итого	26	23.480	187	21	151.820	221	143	117.910	243	3	3.100	14	131	77.893	319	5	2.800	25	42	11.300	115
IV. Смѣшанныхъ производствъ.																					
Экипажные	—	—	—	3	6.500	15	—	—	—	—	—	—	3	7.447	15	1	800	5	—	—	—
Типографіи	—	—	—	5	26.900	25	—	—	—	1	2.000	3	4	20.400	27	2	2.200	10	1	350	2
Литографіи	—	—	—	—	—	—	—	—	—	—	—	—	—	—	—	—	—	—	—	—	—
Фотографіи	—	—	—	9	8.220	21	—	—	—	1	1.000	1	4	3.800	7	2	900	3	3	800	3
Фабрики земледѣльческихъ машинъ и орудій	—	—	—	1	3.450	4	—	—	—	—	—	—	3	5.316	4	—	—	—	—	—	—
Фабрики каучуковыхъ штемпелей	—	—	—	—	—	—	—	—	—	—	—	—	—	—	—	—	—	—	—	—	—
Итого	—	—	—	18	45.070	65	—	—	—	2	3.000	4	14	36.963	53	5	3.900	18	4	1.150	5
В С Е Г О	375	4.068.207	2330	63	873.536	581	381	18974377	5690	13	19.930	46	434	9.647.284	3622	25	1.698.842	579	365	7.850.656	3.102

Родъ фабрикъ и заводовъ.

	Гор. Ольгополь.			Ольгопольскій у.			Гор. Балта.			Балтскій уѣздъ.			Гор. Ямполь.			Ямпольскій уѣздъ.			Гор. Могилевъ.		
	Число фабрикъ и заводовъ.	Сумма произв.-дѣтельности.	Число рабочихъ.	Число фабрикъ и заводовъ.	Сумма произв.-дѣтельности.	Число рабочихъ.	Число фабрикъ и заводовъ.	Сумма произв.-дѣтельности.	Число рабочихъ.	Число фабрикъ и заводовъ.	Сумма произв.-дѣтельности.	Число рабочихъ.	Число фабрикъ и заводовъ.	Сумма произв.-дѣтельности.	Число рабочихъ.	Число фабрикъ и заводовъ.	Сумма произв.-дѣтельности.	Число рабочихъ.	Число фабрикъ и заводовъ.	Сумма произв.-дѣтельности.	Число рабочихъ.
III. Обдѣлывающіе ископаемые продукты.																					
Мѣдно-чугунно-литейные и колокольные	—	—	—	6	11.835	36	—	—	—	1	1.000	4	—	—	—	—	—	—	1	19.000	37
Кирпичные, черепичные и кафельные	2	2.000	6	7	7.909	53	7	4.500	31	2	1.510	16	—	—	—	7	13.600	51	7	10.500	18
Гончарные	—	—	—	86	7.906	87	—	—	—	7	4.100	14	—	—	—	26	1.000	26	15	2.000	17
Известковые	—	—	—	8	44.698	101	—	—	—	2	10.000	37	—	—	—	2	400	10	—	—	—
Минеральныхъ водъ	1	250	2	5	3.515	14	3	1.200	4	6	3.300	7	1	180	2	6	2.750	11	5	4.900	14
Механическіе	—	—	—	—	—	—	—	—	—	—	—	—	—	—	—	—	—	—	—	—	—
Жерновыя	—	—	—	—	—	—	—	—	—	—	—	—	—	—	—	—	—	—	—	—	—
Итого	3	2.250	8	112	75.863	291	10	5.700	35	18	19.910	78	1	180	2	41	17.750	98	28	36.400	86
IV. Смѣшанныхъ производствъ.																					
Экипажная	—	—	—	1	1.200	4	—	—	—	—	—	—	—	—	—	—	—	—	—	—	—
Типографіи	1	2.500	4	1	600	4	2	5.200	10	—	—	—	1	2.150	4	1	2.500	8	5	5.400	19
Литографіи	—	—	—	—	—	—	—	—	—	—	—	—	—	—	—	—	—	—	—	—	—
Фотографіи	1	250	1	5	960	5	4	4.000	4	4	2.000	4	1	270	1	—	—	—	6	7.000	16
Фабрики земледѣльческихъ машинъ и орудій	—	—	—	—	—	—	3	7.750	12	—	—	—	—	—	—	—	—	—	—	—	—
Фабрики каучуковыхъ штемпелей	—	—	—	—	—	—	—	—	—	—	—	—	—	—	—	—	—	—	—	—	—
Итого	2	2.750	5	7	2.760	13	9	16.950	26	4	2.000	4	2	2.420	5	1	2.500	8	11	12.400	35
В С Е Г О	26	55.821	63	667	7.398.692	3622	62	506.799	322	500	3.033.180	1.819	16	39.934	36	265	5.688.563	3.154	66	259.044	329

Родъ фабрикъ и заводовъ.

	Могилевскій уѣздъ.			Гор. Новая-Ушица.			Ушицкій уѣздъ.			Всего по губерніи.		
	Число фабрикъ и заводовъ.	Сумма произв.-дѣтельности.	Число рабочихъ.	Число фабрикъ и заводовъ.	Сумма произв.-дѣтельности.	Число рабочихъ.	Число фабрикъ и заводовъ.	Сумма произв.-дѣтельности.	Число рабочихъ.	Число фабрикъ и заводовъ.	Сумма произв.-дѣтельности.	Число рабочихъ.
III. Обдѣлывающіе ископаемые продукты.												
Мѣдно-чугунно-литейные и колокольные	—	—	—	—	—	—	2	40.000	50	28	299.735	446
Кирпичные, черепичные и кафельные	4	1.735	10	1	700	5	5	4.800	33	166	433.009	992
Гончарные	1	500	3	—	—	—	28	5.000	35	522	73.306	797
Известковые	—	—	—	—	—	—	13	47.500	40	57	179.988	461
Минеральныхъ водъ	—	—	—	2	1.800	5	4	1.600	4	116	69.470	201
Механическіе	—	—	—	—	—	—	2	14.000	15	6	39.750	57
Жерновые	—	—	—	—	—	—	1	600	10	15	2.100	24
Итого	5	2.235	13	3	2.500	10	55	113.500	187	910	1.097.358	2.978
IV. Смѣшанныхъ производствъ.												
Экипажные	—	—	—	—	—	—	—	—	—	19	45.724	120
Типографіи	—	—	—	2	8.000	7	—	—	—	41	164.497	323
Литографіи	—	—	—	—	—	—	—	—	—	—	—	—
Фотографіи	1	240	1	1	600	1	—	—	—	66	51.899	106
Фабрики земледѣльческихъ машинъ и орудій	—	—	—	—	—	—	—	—	—	7	16.516	20
Фабрики каучуковыхъ штемпелей	—	—	—	—	—	—	—	—	—	1	700	3
Итого	1	240	1	3	8.600	8	—	—	—	134	279.336	572
В С Е Г О	283	9.243.087	3826	9	18.900	26	456	3.270.775	2266	5.618	82.292.626	39.182

Родъ Фатима и сыновья.

Имя	Възростъ въ лѣтахъ		Вѣсъ въ фунтахъ		Длина въ дюймахъ		Длина въ сантиметрахъ	
	муж.	жен.	муж.	жен.	муж.	жен.	муж.	жен.
III. Остаточные члены семьи.								
Мать-вдова и дѣти и внучата	440		208 1/2	25	50	40 000	2	
Крестные, дядья и сестры	905		131 000	400	48	1 200	207	
Государи	707		78 300	222	25	2 000	22	
Послы	101		170 900	27	40	47 500	11	
Молодые люди	201		60 450	110	4	1 000	4	
Ученые	27		30 750	8	12	14 000	2	
Другие	24		2 100	12	10	600	1	
Итого								
	2028		1 087 328	910	182	442 000	25	
IV. Семейство ерменцевъ.								
Семья	120		42 720	10				
Дети	228		104 107	41				
Дядья								
Сестры	100		21 200	40				
Другие члены семьи	20		10 200	2				
Всего членовъ семьи	268		270 227	103				
ВСЕГО								
	2296		1 357 555	1013		442 000	25	

ВѢДОМОСТЬ

о движеніи населенія въ Подольской губерніи.

за 1907 годъ.

№ п/п	Уездъ	Въ началѣ года	Въ концѣ года	Измѣненіе
1	Бѣльскій	123	125	2
2	Винницкій	150	152	2
3	Владимирскій	180	185	5
4	Вяземскій	200	205	5
5	Гжатскій	220	225	5
6	Дзержинскій	250	255	5
7	Звенигородскій	280	285	5
8	Истринскій	300	305	5
9	Калужскій	350	355	5
10	Козельскій	400	405	5
11	Королевскій	450	455	5
12	Курский	500	505	5
13	Луховскій	550	555	5
14	Мещовскій	600	605	5
15	Муромскій	650	655	5
16	Наро-Фарфоровскій	700	705	5
17	Одоевскій	750	755	5
18	Польскій	800	805	5
19	Серпуховскій	850	855	5
20	Таловскій	900	905	5
21	Тверской	950	955	5
22	Томовскій	1000	1005	5
23	Тульскій	1050	1055	5
24	Угличскій	1100	1105	5
25	Уфимскій	1150	1155	5
26	Харьковскій	1200	1205	5
27	Холмскій	1250	1255	5
28	Черниговскій	1300	1305	5
29	Ярославскій	1350	1355	5
30	Всего губерніи	14000	14050	50

ГОРОДА и УѢЗДЫ.	Число браковъ.	Ч И С Л О			Р О Д И В Ш И Х С Я						Число умершихъ.			Прибыль или убыль (+ или -).
		Законнорожденныхъ.			Незаконнорожденныхъ.			В С Е Г О.						
		м. п.	ж. п.	об. п.	м. п.	ж. п.	об. п.	м. п.	ж. п.	об. п.	м. п.	ж. п.	об. п.	
		П Р А В О С			Л А В Н А Г О			И С П О В Ъ Д А Н І Я						
Губернскій городъ Каменецъ	132	227	250	477	39	38	77	266	288	554	255	198	453	+ 101
Уѣздъ Каменецкій	2.406	4.739	4.566	9.305	91	95	186	4.830	4.661	9.491	2.882	2.705	5.587	+ 3.904
Городъ Проскуровъ	39	112	124	236	28	31	59	140	155	295	87	62	149	+ 146
Уѣздъ Проскуровскій	1.693	4.090	3.960	8.050	72	87	159	4.162	4.047	8.209	2.310	2.148	4.458	+ 3.751
Городъ Летичевъ	29	75	75	150	4	2	6	79	77	156	50	49	99	+ 57
Уѣздъ Летичевскій	1.602	3.643	3.396	7.039	63	61	124	3.706	3.457	7.163	1.965	1.795	3.760	+ 3.403
Городъ Литинъ	18	56	49	105	9	5	14	65	54	119	41	22	63	+ 56
Городъ Сальница	29	74	78	152	1	2	3	75	80	155	37	36	73	+ 82
Городъ Хмѣльникъ	32	88	101	189	1	2	3	89	103	192	34	33	67	+ 125
Уѣздъ Литинскій	1.947	4.899	4.652	9.551	123	102	225	5.022	4.754	9.776	2.528	2.377	4.905	+ 4.871
Городъ Винница	44	144	114	258	24	27	51	168	141	309	171	109	280	+ 29
Городъ Жмеринка	33	162	156	318	7	6	13	169	162	331	106	68	174	+ 157
Уѣздъ Винницкій	2.159	5.256	4.849	10.105	89	90	179	5.345	4.939	10.284	2.787	2.420	5.207	+ 5.077
Городъ Брацлавъ	47	120	90	210	2	2	4	122	92	214	60	59	119	+ 95
Уѣздъ Брацлавскій	2.276	5.208	5.057	10.265	109	98	207	5.317	5.155	10.472	2.751	2.544	5.295	+ 5.177
Городъ Гайсинъ	51	114	101	215	7	9	16	121	110	231	72	65	137	+ 94
Уѣздъ Гайсинскій	2.393	5.996	5.679	11.675	177	153	330	6.173	5.832	12.005	3.459	3.227	6.686	+ 5.319
Городъ Ольгополь	61	123	127	250	4	5	9	127	132	259	71	55	126	+ 133
Уѣздъ Ольгопольскій	3.103	6.436	6.159	12.595	103	100	203	6.539	6.259	12.798	3.702	3.441	7.143	+ 5.655
Городъ Балга	97	183	200	383	11	16	27	194	216	410	151	129	280	+ 130
Уѣздъ Балтскій	4.318	9.400	8.840	18.240	229	198	427	9.629	9.038	18.667	4.549	4.250	8.799	+ 9.868
Городъ Ямполь	64	121	150	271	8	5	13	129	155	284	79	65	144	+ 140
Уѣздъ Ямпольскій	2.647	5.575	5.291	10.866	92	90	182	5.667	5.381	11.048	3.141	2.678	5.819	+ 5.229
Городъ Могилевъ	123	257	229	486	30	21	51	287	250	537	216	163	379	+ 158
Городъ Баръ	28	81	60	141	3	3	6	84	63	147	50	42	92	+ 55
Уѣздъ Могилевскій	2.107	4.328	4.266	8.594	46	71	117	4.374	4.337	8.711	2.462	2.253	4.715	+ 3.996
Городъ Новая-Ушица	39	86	84	170	3	1	4	89	85	174	73	57	130	+ 44
Городъ Старая-Ушица	33	69	72	141	3	—	3	72	72	144	23	38	61	+ 83
Городъ Вербовецъ	14	34	26	60	1	—	1	35	26	61	29	15	44	+ 17
Уѣздъ Ушицкій	2.068	4.232	4.072	8.304	62	39	101	4.294	4.111	8.405	2.546	2.427	4.973	+ 3.432
Итого въ городахъ	913	2.126	2.086	4.212	185	175	360	2.311	2.261	4.572	1.605	1.265	2.870	+ 1.702
„ „ уѣздахъ	28.719	63.802	60.787	124.589	1.256	1.184	2.440	65.058	61.971	127.029	35.082	32.265	67.347	+ 59.682
ВСЕГО въ губерніи	29.632	65.928	62.873	128.801	1.441	1.359	2.800	67.369	64.232	131.601	36.687	33.530	70.217	+ 61.384

ГОРОДА И УЪЗДЫ.

Города и уѣзды.	Число браковъ.	Ч И С Л О			Р О Д И В Ш И Х С Я						Число умершихъ.	Прибыль или убыль (+ или -).			
		Законворожденныхъ.			Незаконворожденныхъ.		В С Е Г О.			Число умершихъ.					
		м. п.	ж. п.	об. п.	м. п.	ж. п.	об. п.	м. п.	ж. п.	об. п.			м. п.	ж. п.	об. п.
		С	Т	А	Р	О	О	Б	Р	Я			Д	Ц	Е
Губернскій городъ Каменецъ	—	—	—	—	—	—	—	—	—	—	—	—	—	—	—
Уѣздъ Каменецкій	—	—	—	—	—	—	—	—	—	—	—	—	—	—	—
Городъ Проскуровъ	—	—	—	—	—	—	—	—	—	—	—	—	—	—	—
Уѣздъ Проскуровскій	—	2	—	2	—	—	—	2	—	2	—	—	—	—	+ 2
Городъ Летичевъ	—	—	—	—	—	—	—	—	—	—	—	—	—	—	—
Уѣздъ Летичевскій	16	53	37	90	—	—	—	53	37	90	23	15	38	+ 52	
Городъ Литинь	7	14	10	24	—	—	—	—	—	—	—	—	—	—	—
Городъ Сальница	—	—	—	—	—	—	—	—	—	—	—	—	—	—	—
Городъ Хмѣльникъ	—	—	—	—	—	—	—	—	—	—	—	—	—	—	—
Уѣздъ Литинскій	6	19	16	35	—	—	—	19	16	35	8	6	14	+ 21	
Городъ Винница	3	19	18	37	—	—	—	19	18	37	21	13	34	+ 3	
Городъ Жмеринка	—	—	—	—	—	—	—	—	—	—	—	—	—	—	—
Уѣздъ Винницкій	9	71	65	136	—	—	—	71	65	136	102	83	185	— 49	
Городъ Брацлавъ	26	39	48	87	—	—	—	39	48	87	25	16	41	+ 46	
Уѣздъ Брацлавскій	—	4	2	6	—	—	—	4	2	6	4	5	9	— 3	
Городъ Гайсинь	—	—	—	—	—	—	—	—	—	—	—	—	—	—	—
Уѣздъ Гайсинскій	3	18	12	30	—	—	—	18	12	30	8	6	14	+ 16	
Городъ Ольгополь	—	—	—	—	—	—	—	—	—	—	—	—	—	—	—
Уѣздъ Ольгопольскій	12	20	16	36	—	—	—	20	16	36	14	13	27	+ 9	
Городъ Балта	12	52	37	89	—	—	—	52	38	90	21	20	41	+ 49	
Уѣздъ Балтскій	18	64	59	123	—	—	—	64	59	123	22	18	40	+ 83	
Городъ Ямполь	—	—	—	—	—	—	—	—	—	—	—	—	—	—	—
Уѣздъ Ямпольскій	17	60	47	107	—	—	—	60	47	107	39	40	79	+ 28	
Городъ Могилевъ	—	—	—	—	—	—	—	—	—	—	—	—	—	—	—
Городъ Баръ	4	13	8	21	—	—	—	13	8	21	4	3	7	+ 14	
Уѣздъ Могилевскій	—	—	—	—	—	—	—	—	—	—	—	—	—	—	—
Городъ Новая-Ушица	—	—	—	—	—	—	—	—	—	—	—	—	—	—	—
Городъ Старая-Ушица	—	—	—	—	—	—	—	—	—	—	—	—	—	—	—
Городъ Вер'овець	—	—	—	—	—	—	—	—	—	—	—	—	—	—	—
Уѣздъ Ущицкій	18	21	29	50	1	1	2	22	30	52	15	11	26	+ 26	
Итого въ городахъ	55	155	133	288	1	1	2	156	134	290	88	73	161	+ 129	
» » уѣздахъ	96	314	271	585	1	1	2	315	272	587	227	191	418	+ 169	
ВСЕГО въ губерніи	151	469	404	873	2	2	4	471	406	877	315	264	579	+ 298	

ГОРОДА и УЪЗДЫ.	Число браковъ.	Ч И С Л О Р О Д И В Ш И Х С Я.									Число умершихъ.			Прибыль или убыль (+ или —)	
		Законнорожденныхъ.			Незаконнорожденныхъ.			В С Е Г О.			м. п.	ж. п.	об. п.		
		м. п.	ж. п.	об. п.	м. п.	ж. п.	об. п.	м. п.	ж. п.	об. п.					
		Р И М С К О - К А Т О Л И Ч Е С К А Г О И С П О В Ъ Д А Н І Я.													
Губернскій городъ Каменецъ	28	51	50	101	4	4	8	55	54	109	95	78	173	—	64
Уѣздъ Каменецкій	335	715	641	1.356	8	7	15	723	648	1.371	338	339	677	+	694
Городъ Проскуровъ	24	62	69	131	3	2	5	65	71	136	30	28	58	+	78
Уѣздъ Проскуровскій	523	1.177	1.115	2.292	9	19	28	1.186	1.134	2.320	647	655	1.302	+	1.018
Городъ Летичевъ	2	4	6	10	—	3	3	4	9	13	9	6	15	—	2
Уѣздъ Летичевскій	239	540	522	1.062	14	8	22	554	530	1.084	308	315	623	+	461
Городъ Литинь	4	6	13	19	—	1	1	6	14	20	5	8	13	+	7
Городъ Сальница	3	3	9	12	—	—	—	3	9	12	3	1	4	+	8
Городъ Хмѣльникъ	2	13	11	24	—	—	—	13	11	24	6	5	11	+	13
Уѣздъ Литинскій	187	394	438	832	8	4	12	402	442	844	207	210	417	+	427
Городъ Винница	25	32	45	77	8	3	11	40	48	88	68	41	109	—	21
Городъ Жмеринка	11	35	31	66	1	2	3	36	33	69	25	21	46	+	23
Уѣздъ Винницкій	209	490	513	1.003	7	4	11	497	517	1.014	248	211	459	+	555
Городъ Брацлавъ	7	11	7	18	—	—	—	11	7	18	6	11	17	+	1
Уѣздъ Брацлавскій	102	268	236	504	5	8	13	273	244	517	130	138	268	+	249
Городъ Гайсинь	2	7	4	11	—	—	—	7	4	11	4	2	6	+	5
Уѣздъ Гайсинскій	53	89	89	178	4	—	4	93	89	182	79	54	133	+	49
Городъ Ольгополь	—	3	3	6	—	—	—	3	3	6	1	1	2	+	4
Уѣздъ Ольгопольскій	85	159	177	336	4	3	7	163	180	343	71	72	143	+	200
Городъ Балга	3	4	6	10	1	—	1	5	6	11	9	7	16	—	5
Уѣздъ Балтскій	113	171	189	360	5	3	8	176	192	368	99	86	185	+	183
Городъ Ямполь	2	8	6	14	—	—	—	8	6	14	3	3	6	+	8
Уѣздъ Ямпольскій	299	605	614	1.219	13	5	18	618	619	1.237	286	250	536	+	701
Городъ Могилевъ	12	18	15	33	1	—	1	19	15	34	12	9	21	+	13
Городъ Барь	4	18	17	35	—	—	—	18	17	35	12	11	23	+	12
Уѣздъ Могилевскій	183	407	402	809	2	4	6	409	406	815	192	171	363	+	452
Городъ Новая-Ушица	2	8	5	13	—	—	—	8	5	13	3	6	9	+	4
Городъ Старая-Ушица	2	2	1	3	—	—	—	2	1	3	1	—	1	+	2
Городъ Вербовецъ	5	9	8	17	—	—	—	9	8	17	13	9	22	—	5
Уѣздъ Ушицкій	317	639	611	1.250	2	2	4	641	613	1.234	307	295	602	+	652
Итого въ городахъ	138	294	306	600	18	15	33	312	321	633	305	247	552	+	81
„ „ уѣздахъ	2.645	5.654	5.547	11.201	81	67	148	5.735	5.614	11.349	2.912	2.796	5.708	+	5.641
ВСЕГО въ губерніи	2.783	5.948	5.853	11.801	99	82	181	6.047	5.935	11.982	3.217	3.043	6.260	+	5.722

ГОРОДА и УЪЗДЫ.	Число браковъ.	Ч И С Л О Р О Д И В Ш И Х С Я.									Число умершихъ.			Прибыль или убыль (+ или -)
		Законнорожденныхъ.			Незаконнорожденныхъ.			В С Е Г О.						
		м. п.	ж. п.	об. п.	м. п.	ж. п.	об. п.	м. п.	ж. п.	об. п.	м. п.	ж. п.	об. п.	
		Л Ю Т Е Р			А Н С К Л Г О			И С П О В Ъ Д А Н І Я.						
Губернскій городъ Каменецъ	—	2	1	3	—	—	—	2	1	3	1	1	2	+ 1
Уѣздъ Каменецкій	—	—	—	—	—	—	—	—	—	—	—	—	—	—
Городъ Проскуровъ	—	—	—	—	—	—	—	—	—	—	—	—	—	—
Уѣздъ Проскуровскій	—	3	1	4	—	—	—	3	1	4	—	—	—	+ 4
Городъ Летичевъ	—	—	—	—	—	—	—	—	—	—	—	—	—	—
Уѣздъ Летичевскій	—	—	—	—	—	—	—	—	—	—	—	—	—	—
Городъ Литинъ	—	—	—	—	—	—	—	—	—	—	—	—	—	—
Городъ Сальница	—	—	—	—	—	—	—	—	—	—	—	—	—	—
Городъ Хмѣльникъ	—	—	—	—	—	—	—	—	—	—	—	—	—	—
Уѣздъ Литинскій	—	2	—	2	—	—	—	2	—	2	—	—	—	+ 2
Городъ Винница	—	—	1	1	—	—	—	—	1	1	—	—	—	+ 1
Городъ Жмеринка	—	—	—	—	—	—	—	—	—	—	—	—	—	—
Уѣздъ Винницкій	—	1	3	4	—	—	—	1	3	4	—	—	—	+ 4
Городъ Брацлавъ	—	—	—	—	—	—	—	—	—	—	—	—	—	—
Уѣздъ Брацлавскій	6	5	3	8	—	—	—	5	3	8	1	—	1	+ 7
Городъ Гайсинъ	—	—	—	—	—	—	—	—	—	—	—	—	—	—
Уѣздъ Гайсинскій	—	1	—	1	—	—	—	1	—	1	—	—	—	+ 1
Городъ Ольгополь	—	—	—	—	—	—	—	—	—	—	—	—	—	—
Уѣздъ Ольгопольскій	5	8	7	15	—	—	—	8	7	15	—	1	1	+ 14
Городъ Балга	—	—	—	—	—	—	—	—	—	—	—	—	—	—
Уѣздъ Балтскій	2	3	5	8	—	—	—	3	5	8	—	1	1	+ 7
Городъ Ямполь	—	—	—	—	—	—	—	—	—	—	—	—	—	—
Уѣздъ Ямпольскій	2	7	3	10	—	—	—	7	3	10	1	2	3	+ 7
Городъ Могилевъ	—	—	—	—	—	—	—	—	—	—	—	—	—	—
Городъ Баръ	—	—	—	—	—	—	—	—	—	—	—	—	—	—
Уѣздъ Могилевскій	1	—	2	2	—	—	—	—	2	2	—	—	—	+ 2
Городъ Новая-Ушица	—	—	—	—	—	—	—	—	—	—	—	—	—	—
Городъ Старая-Ушица	—	—	—	—	—	—	—	—	—	—	—	—	—	—
Городъ Вербовецъ	—	—	—	—	—	—	—	—	—	—	—	—	—	—
Уѣздъ Ушицкій	13	8	5	13	—	—	—	8	5	13	6	3	9	+ 4
Итого въ городахъ	—	2	2	4	—	—	—	2	2	4	1	1	2	+ 2
„ „ уѣздахъ	29	38	29	67	—	—	—	38	29	67	8	7	15	+ 52
ВСЕГО въ губерніи	29	40	31	71	—	—	—	40	31	71	9	8	17	+ 54

ГОРОДА и УЪЗДЫ.	Число браковъ.	Ч И С Л О Р О Д И В Ш И Х С Я.									Число умершихъ.			Прибыль или убыль (+ или —)	
		Законнорожденныхъ.			Незаконнорожденныхъ.			В С Е Г О.			м. п.	ж. п.	об. п.		
		м. п.	ж. п.	об. п.	м. п.	ж. п.	об. п.	м. п.	ж. п.	об. п.					
И У Д Е Й С К А Г О И С П О В Ъ Д А Н И Я.															
Губернскій городъ Каменецъ	123	241	123	364	1	—	1	242	123	365	156	144	300	+	65
Уѣздъ Каменецкій	149	332	253	585	—	—	—	332	253	585	188	129	317	+	268
Городъ Проскуровъ	93	222	135	357	2	1	3	224	136	360	104	68	172	+	188
Уѣздъ Проскуровскій	98	252	172	424	—	—	—	252	172	424	112	80	192	+	232
Городъ Летичевъ	26	69	53	122	—	—	—	69	53	122	42	23	65	+	57
Уѣздъ Летичевскій	116	283	161	444	—	—	—	283	161	444	121	67	188	+	256
Городъ Литинь	44	73	81	154	—	—	—	73	81	154	36	37	73	+	81
Городъ Сальница	4	11	10	21	—	—	—	11	10	21	8	1	9	+	12
Городъ Хмѣльникъ	54	121	89	210	—	—	—	121	89	210	51	24	75	+	135
Уѣздъ Литинскій	78	147	126	273	—	—	—	147	126	273	46	36	82	+	191
Городъ Винница	134	252	139	391	1	—	1	253	139	392	124	74	198	+	194
Городъ Жмеринка	32	44	46	90	—	—	—	44	46	90	18	8	26	+	64
Уѣздъ Винницкій	74	199	123	322	—	—	—	199	123	322	65	48	113	+	209
Городъ Брацлавъ	38	51	52	103	—	—	—	51	52	103	36	30	66	+	37
Уѣздъ Брацлавскій	190	402	318	720	—	—	—	402	318	720	205	139	344	+	376
Городъ Гайсинъ	56	118	66	184	—	—	—	118	66	184	49	39	88	+	96
Уѣздъ Гайсинскій	166	451	303	754	—	—	—	451	303	754	208	120	328	+	426
Городъ Ольгополь	26	61	53	114	2	—	2	63	53	116	13	22	35	+	81
Уѣздъ Ольгопольскій	247	554	440	994	—	—	—	554	440	994	249	127	376	+	618
Городъ Балта	163	273	207	480	2	—	2	275	207	482	122	89	211	+	271
Уѣздъ Балтскій	387	697	492	1.189	—	—	—	697	492	1.189	262	167	429	+	760
Городъ Ямполь	29	61	29	90	—	—	—	61	29	90	29	13	42	+	48
Уѣздъ Ямпольскій	210	387	307	694	—	—	—	387	307	694	191	106	297	+	397
Городъ Могилевъ	104	205	185	390	3	2	5	208	187	395	94	88	182	+	213
Городъ Баръ	51	130	113	243	—	—	—	130	113	243	61	36	97	+	146
Уѣздъ Могилевскій	106	254	196	450	2	—	2	256	196	452	82	66	148	+	304
Городъ Новая-Ушица	15	35	35	70	—	—	—	35	35	70	18	25	43	+	27
Городъ Старая-Ушица	17	26	17	43	—	—	—	26	17	43	12	5	17	+	26
Городъ Вербовецъ	7	13	10	23	—	—	—	13	10	23	5	2	7	+	16
Уѣздъ Ушицкій	164	359	314	673	—	—	—	359	314	673	168	118	286	+	387
Итого въ городахъ	1.016	2.006	1.443	3.449	11	3	14	2.017	1.446	3.463	978	728	1.706	+	1.757
„ „ уѣздахъ	1.985	4.317	3.205	7.522	2	—	2	4.319	3.205	7.524	1.897	1.203	3.100	+	4.424
ВСЕГО въ губерніи	3.001	6.323	4.648	1.0971	13	3	16	6.336	4.651	1.987	2.875	1.931	4.806	+	6.181

ГОРОДА И УЪЗДЫ.	Число браковъ.	Ч И С Л О Р О Д И В Ш И Х С Я.									Число умершихъ.			Прибыль или убыль (+ или -)
		Законнорожденныхъ.			Незаконнорожденныхъ.			В С Е Г О.			м. п.	ж. п.	об. п.	
		м. п.	ж. п.	об. п.	м. п.	ж. п.	об. п.	м. п.	ж. п.	об. п.				
		В	С	Ъ	Х	Ъ	И	С	И	О	В	Ъ	Д	
Губернскій городъ Каменецъ	283	521	424	945	44	42	86	565	466	1.031	507	421	928	+ 103
Уѣздъ Каменецкій	2.890	5.786	5.460	11.246	99	102	201	5.885	5.562	11.447	3.408	3.173	6.581	+ 4.866
Городъ Проскуровъ	156	396	328	724	33	34	67	429	362	791	221	158	379	+ 412
Уѣздъ Проскуровскій	2.314	5.524	5.248	10.772	81	106	187	5.605	5.354	10.959	3.069	2.883	5.952	+ 5 007
Городъ Летичевъ	57	148	134	282	4	5	9	152	139	291	101	78	179	+ 112
Уѣздъ Летичевскій	1.973	4.519	4.116	8.635	77	69	146	4.596	4.185	8.781	2.417	2.192	4.609	+ 4.172
Городъ Литинъ	73	149	153	302	10	6	16	159	159	318	91	82	173	+ 145
Городъ Сальница	36	88	97	185	1	2	3	89	99	188	48	38	86	+ 102
Городъ Хмѣльницъ	88	222	201	423	1	2	3	223	203	426	91	62	153	+ 273
Уѣздъ Литинскій	2.218	5.461	5.232	10.693	131	106	237	5.592	5.338	10.930	2.789	2.629	5.418	+ 5 512
Городъ Винница	206	447	317	764	33	30	63	480	347	827	384	237	621	+ 206
Городъ Жмеринка	76	241	233	474	8	8	16	249	241	490	149	97	246	+ 244
Уѣздъ Винницкій	2.451	6.017	5.553	11.570	96	94	190	6.113	5.647	11.760	3.202	2.762	5.964	+ 5.796
Городъ Брацлавъ	118	221	197	418	2	2	4	223	199	422	127	116	243	+ 179
Уѣздъ Брацлавскій	2.574	5.887	5.616	11.503	114	106	202	6.001	5.722	11.723	3.091	2.826	5.917	+ 5.806
Городъ Гайсинъ	112	257	183	440	7	9	16	264	192	456	133	112	245	+ 211
Уѣздъ Гайсинскій	2.612	6.537	6.071	12.608	181	153	334	6.718	6.224	12.942	3.746	3.401	7.147	+ 5.795
Городъ Ольгополь	87	187	183	370	6	5	11	193	188	381	85	78	163	+ 218
Уѣздъ Ольгопольскій	3.452	7.177	6.799	13.976	107	103	210	7.284	6.902	14.186	4.036	3.654	7.690	+ 6.496
Городъ Балта	275	512	450	962	14	17	31	526	467	993	303	245	548	+ 445
Уѣздъ Балтскій	4.838	10.335	9.585	19.920	234	201	435	10.569	9.786	20.355	4.932	4.522	9.454	+ 10.901
Городъ Ямполь	95	190	185	375	8	5	13	198	190	388	111	81	192	+ 196
Уѣздъ Ямпольскій	3.175	6.634	6.262	12.896	105	95	200	6.739	6.357	13.096	3.658	3.076	6.734	+ 6.362
Городъ Могилевъ	239	480	429	909	34	23	57	514	452	966	322	260	582	+ 384
Городъ Баръ	87	242	198	440	3	3	6	245	201	446	127	92	219	+ 227
Уѣздъ Могилевскій	2.397	4.989	4.866	9.855	50	75	125	5.039	4.941	9.980	2.736	2.490	5.226	+ 4.754
Городъ Новая-Ушица	56	129	124	253	3	1	4	132	125	257	94	88	182	+ 75
Городъ Старая-Ушица	52	97	90	187	3	—	3	100	90	190	36	43	79	+ 111
Городъ Вербовецъ	26	56	44	100	1	—	1	57	44	101	47	26	73	+ 28
Уѣздъ Ушицкій	2.580	5.259	5.031	10.290	65	42	107	5.324	5.073	10.397	3.042	2.854	5.896	+ 4.501
Итого въ городахъ	2.122	4.583	3.970	8.553	215	194	409	4.798	4.164	8.962	2.977	2.314	5.291	+ 3.671
„ „ уѣздахъ	33.474	74.125	69.839	143.964	1.340	1.252	2.592	75.465	71.091	146.556	40.126	36.462	76.588	+ 69.968
ВСЕГО въ губерніи	35.596	78.708	73.809	152.517	1.555	1.446	3.001	80.263	75.255	155.518	43.103	38.776	81.879	+ 73.639

Наименованіе сословій.	КАМЕНЕЦКІЙ УЪЗДЪ.									ПРОСКУРОВСКІЙ УЪЗДЪ.								
	г. Каменецъ.			У ъ з д ъ.			В с е г о.			г. Проскуровъ.			У ъ з д ъ.			В с е г о.		
	м.	ж.	об. п.	м.	ж.	об. п.	м.	ж.	об. п.	м.	ж.	об. п.	м.	ж.	об. п.	м.	ж.	об. п.
I.																		
<i>Дворянъ:</i>																		
а) потомственныхъ	1.350	1.522	2.872	1.084	1.197	2.281	2.434	2.719	5.153	162	180	342	509	538	1.047	671	718	1.389
и б) личныхъ	644	751	1.395	83	89	172	727	840	1.567	284	206	490	145	140	285	429	346	775
II.																		
<i>Духовенства:</i>																		
а) чернаго	16	—	16	—	—	—	16	—	16	—	—	—	—	26	26	—	26	26
и б) бѣлаго	62	131	193	622	662	1.284	684	793	1.477	18	35	53	348	390	738	366	425	791
III.																		
<i>Городскихъ сословій:</i>																		
1. Почетныхъ гражданъ:																		
а) потомственныхъ	527	590	1.117	703	810	1.513	1.230	1.400	2.630	96	96	192	150	166	316	246	262	508
и б) личныхъ	97	100	197	43	48	91	140	148	288	98	87	185	44	39	83	142	126	268
3. Купцовъ	326	375	701	24	31	55	350	406	756	323	310	633	19	15	34	342	325	667
4. Мѣщанъ	15.353	17.544	32.897	15.097	15.182	30.279	30.450	32.726	63.176	11.856	11.852	23.708	9.011	9.435	18.446	20.867	21.287	42.154
IV.																		
<i>Сельскихъ сословій:</i>																		
1. Крестьянъ	1.352	1.447	2.799	97.493	99.391	196.884	98.845	100.833	199.683	298	301	599	98.721	98.514	197.235	99.019	98.815	197.834
2. Колонистовъ	—	—	—	—	—	—	—	—	—	—	—	—	—	—	—	—	—	—
и 3. Евреевъ-колонистовъ	30	36	66	—	—	—	30	36	66	48	57	105	66	81	147	114	138	252
V.																		
<i>Военныхъ сословій:</i>																		
Отставныхъ нижнихъ чиновъ и ихъ семействъ	1.205	1.111	2.316	7.369	8.149	15.518	8.574	9.260	17.834	1.248	1.144	2.392	6.212	6.495	12.707	7.460	7.639	15.099
VI. Иностранныхъ исповѣданій:	148	148	296	846	830	1.676	994	978	1.972	118	130	248	308	308	616	426	438	864
VII. Всѣхъ друиъ:	—	—	—	—	—	—	—	—	—	—	—	—	15	14	29	15	14	29
Итого	20.110	23.755	44.865	123.364	126.389	249.753	144.474	150.144	294.618	14.549	14.398	28.947	115.548	116.161	231.709	130.097	130.559	260.656

Наименованіе сословій.	Л Е Т И Ч Е В С К І Й У Ъ З Д Ъ.									Л И Т И Н С К І Й								
	г. Летичевъ.			У Ъ з д ъ.			В с е г о.			г. Литинъ.			г. Сальница.			г. Хмѣльникъ.		
	м.	ж.	об. п.	м.	ж.	об. п.	м.	ж.	об. п.	м.	ж.	об. п.	м.	ж.	об. п.	м.	ж.	об. п.
I.																		
<i>Дворянъ:</i>																		
а) потомственныхъ	295	325	620	563	582	1.145	858	907	1.765	53	59	112	4	4	8	17	18	35
и б) личныхъ	25	26	51	74	85	159	99	111	210	56	58	114	—	—	—	—	—	—
II.																		
<i>Духовенства:</i>																		
а) чернаго	—	—	—	10	75	85	10	75	85	—	—	—	—	—	—	—	—	—
и б) бѣлаго	7	10	17	307	292	599	314	302	616	11	15	26	4	8	12	7	8	15
III.																		
<i>Городскихъ сословій:</i>																		
1. Почетныхъ гражданъ:																		
а) потомственныхъ	42	44	86	61	63	124	103	107	210	241	256	497	—	—	—	26	28	54
и б) личныхъ	14	19	33	67	71	138	81	90	171	9	9	18	3	—	3	14	17	31
3. Купцовъ	32	39	71	87	98	185	119	137	256	58	97	155	—	—	—	13	16	29
4. Мѣщанъ	4.139	4.237	8.376	15.095	15.745	30.840	19.234	19.982	39.216	4.889	4.929	9.818	1.964	1.990	3.954	7.952	8.050	16.002
IV.																		
<i>Сельскихъ сословій:</i>																		
1. Крестьянъ	115	135	250	72.115	73.129	145.244	72.230	73.264	145.494	125	146	271	8	9	17	84	122	206
2. Коловнстовъ	—	—	—	—	—	—	—	—	—	—	—	—	—	—	—	—	—	—
и 3. Евреевъ-коловнстовъ	—	—	—	671	695	1.366	671	695	1.366	—	—	—	—	—	—	34	49	83
V.																		
<i>Военныхъ сословій:</i>																		
Отставныхъ нижнихъ чиновъ и ихъ семействъ	248	265	513	4.173	4.259	8.432	4.421	4.524	8.945	130	151	281	57	104	161	489	620	1.109
VI. Иностранныхъ исповѣданій:	17	19	36	216	221	437	233	240	473	9	13	22	3	5	8	21	22	42
VII. Всѣхъ друиыхъ:	—	—	—	—	—	—	—	—	—	79	85	164	4	4	8	—	—	—
Итого	4.934	5.119	10.053	93.439	95.315	188.754	98.373	100.434	198.807	5.660	5.818	11.478	2.047	2.124	4.171	8.656	8.950	17.606

Наименованіе сословій.	У ъ з д ъ.						В и н н и ц к і й у ъ з д ъ.											
	У ъ з д ъ.			В с е г о.			г. Винница.			г. Жмеринка.			У ъ з д ъ.			В с е г о.		
	м.	ж.	об. п.	м.	ж.	об. п.	м.	ж.	об. п.	м.	ж.	об. п.	м.	ж.	об. п.	м.	ж.	об. п.
I.																		
<i>Дворянъ:</i>																		
а) потомственныхъ	761	695	1.456	835	776	1.611	703	787	1.490	73	55	128	792	824	1.616	1.568	1.666	3.234
и б) личныхъ	133	123	256	189	181	370	533	533	1.066	158	159	317	81	80	161	772	772	1.544
II.																		
<i>Духовенства:</i>																		
а) чернаго	—	15	15	—	15	15	—	—	—	—	—	—	—	232	232	—	232	232
и б) бѣлаго	469	510	979	491	541	1.032	22	23	45	4	6	10	424	448	872	450	477	927
III.																		
<i>Городскихъ сословій:</i>																		
1. Почетныхъ гражданъ:																		
а) потомственныхъ	187	183	370	454	467	921	85	92	177	118	171	289	214	254	468	417	517	934
и б) личныхъ	129	136	265	155	162	317	517	525	1.042	82	130	212	82	84	166	681	739	1.420
3. Купцовъ	15	16	31	86	129	215	248	272	520	47	63	110	73	83	156	368	418	786
4. Мѣщанъ	8.269	8.286	16.555	23.074	23.255	46.329	16.069	13.656	29.725	4.700	4.874	9.574	11.707	11.728	23.435	32.476	30.258	62.734
IV.																		
<i>Сельскихъ сословій:</i>																		
1. Крестьянъ	87.702	88.214	175.916	87.919	88.491	176.410	1.002	938	1.940	3.590	3.680	7.270	82.758	83.493	166.251	87.350	88.111	175.461
2. Колонистовъ	—	—	—	—	—	—	—	—	—	—	—	—	—	—	—	—	—	—
и 3. Евреевъ-колонистовъ	88	94	182	122	143	265	55	61	116	—	—	—	6	7	13	61	68	129
V.																		
<i>Военныхъ сословій:</i>																		
Отставныхъ нижнихъ ченовъ и ихъ семействъ	7.906	8.040	15.946	8.582	8.915	17.497	1.604	1.676	3.280	506	494	1.000	8.783	10.777	19.560	10.893	12.947	23.840
VI. Иностранныхъ исповѣданій:																		
	259	251	510	29	291	582	207	234	441	81	85	166	1.260	1.243	2.503	1.548	1.562	3.110
VII. Всѣхъ друиыхъ:																		
	20	23	43	103	112	215	486	483	969	—	—	—	644	536	1.180	1.130	1.019	2.149
Итого	105.938	106.586	212.524	122.301	123.478	245.779	21.531	19.280	40.811	9.359	9.717	19.076	106.824	109.789	216.613	137.714	138.786	276.500

Наименованіе сословій.	БРАЦЛАВСКІЙ УЪЗДЪ.									ГАЙСИНСКІЙ УЪЗДЪ.								
	г. Брацлавъ.			У ъ з д ъ.			В с е г о.			г. Гайсинъ.			У ъ з д ъ.			В с е г о.		
	м.	ж.	об. п.	м.	ж.	об. п.	м.	ж.	об. п.	м.	ж.	об. п.	м.	ж.	об. п.	м.	ж.	об. п.
I.																		
<i>Дворянъ:</i>																		
а) потомственныхъ	108	149	257	1.067	1.075	2.142	1.175	1.224	2.399	76	83	159	428	452	880	504	535	1.039
и б) личныхъ	38	36	74	392	410	802	430	446	876	133	146	279	81	79	160	214	225	439
II.																		
<i>Духовенства:</i>																		
а) чернаго	—	—	—	1	140	141	1	140	141	—	—	—	17	—	17	17	—	17
и б) бѣлаго	9	10	28	426	760	1.186	435	779	1.214	14	23	37	488	542	1.030	502	565	1.097
III.																		
<i>Городскихъ сословій:</i>																		
1. Почетныхъ гражданъ:																		
а) потомственныхъ	20	40	60	280	292	572	300	332	632	74	79	153	109	116	225	183	195	378
и б) личныхъ	66	72	138	212	298	510	278	370	648	23	29	52	74	83	157	97	112	209
3. Купцовъ	35	70	105	566	587	1.153	601	657	1.258	43	63	106	24	27	51	67	90	157
4. Мѣщанъ	4.490	4.496	8.986	29.761	29.560	59.321	4.251	34.056	6.307	5.126	5.316	10.442	10.951	11.038	21.989	16.077	16.354	32.431
IV.																		
<i>Сельскихъ сословій:</i>																		
1. Крестьянъ	120	158	278	96.560	95.691	192.251	96.680	95.849	192.529	34	37	71	104.098	104.972	209.070	104.132	105.009	209.141
2. Колонистовъ	—	—	—	—	—	—	—	—	—	—	—	—	—	—	—	—	—	—
и 3. Евреевъ-колонистовъ	—	—	—	—	—	—	—	—	—	9	12	21	33	40	73	42	52	94
V.																		
<i>Военныхъ сословій:</i>																		
Отставныхъ нижнихъ чиновъ и ихъ семействъ	425	411	836	5.864	7.264	13.128	6.989	7.675	13.964	423	388	811	8.266	7.737	16.003	8.689	8.125	16.814
VI. Иностранныхъ исповѣданій:	12	7	19	240	172	412	252	179	431	10	15	25	119	113	232	129	128	257
VII. Всѣхъ друрикъ:	—	—	—	1.540	—	1.540	1.540	—	1.540	—	—	—	124	139	263	124	139	263
Итого	5.323	5.458	10.781	136.909	136.249	273.154	2.232	141.707	283.939	5.965	6.191	12.156	124.812	125.338	250.150	130.777	131.529	262.306

Наименованіе сословій,	О Л Ъ Г О П О Л Ъ С К І Й У Ъ З Д Ъ.									Б А Л Т С К І Й У Ъ З Д Ъ.								
	г. Ольгополь.			У ъ з д ъ.			В с е г о.			г. Балта.			У ъ з д ъ.			В с е г о.		
	м.	ж.	об. п.	м.	ж.	об. п.	м.	ж.	об. п.	м.	ж.	об. п.	м.	ж.	об. п.	м.	ж.	об. п.
I.																		
<i>Дворянъ:</i>																		
а) потомственныхъ	31	46	77	475	531	1.006	506	577	1.083	78	72	150	717	747	1.464	795	819	1.614
и б) личныхъ	16	27	43	257	260	517	273	287	560	121	133	254	46	51	97	167	184	351
II.																		
<i>Духовенства:</i>																		
а) чернаго	—	—	—	25	—	25	25	—	25	3	—	3	—	—	—	3	—	3
и б) бѣлаго	5	17	22	438	529	967	443	546	989	7	5	12	808	805	1.613	815	810	1.625
III.																		
<i>Городскихъ сословій:</i>																		
1. Почетныхъ гражданъ:																		
а) потомственныхъ	27	35	62	191	206	397	218	241	459	28	35	63	301	332	633	329	367	696
и б) личныхъ	11	17	28	113	128	241	124	145	269	64	78	142	294	273	567	358	351	709
3. Купцовъ	4	10	14	93	123	216	97	133	230	67	76	143	89	96	185	156	172	328
4. Мѣщанъ	5.010	5.117	10.127	17.581	18.004	35.585	22.591	23.121	45.712	10.911	10.832	21.743	21.596	21.835	43.481	32.507	32.717	65.224
IV.																		
<i>Сельскихъ сословій:</i>																		
1. Крестьянъ	79	119	198	120.824	121.675	242.499	120.903	121.794	242.697	448	450	898	167.082	170.066	337.148	167.530	170.516	338.046
2. Коловистовъ	—	—	—	—	—	—	—	—	—	—	—	—	—	—	—	—	—	—
и 3. Евреевъ-коловистовъ	34	47	81	720	789	1.509	754	836	1.590	640	617	1.257	2.096	2.156	4.252	2.736	2.773	5.509
V.																		
<i>Восинныхъ сословій:</i>																		
Отставныхъ нижнихъ чиповъ и ихъ семействъ	93	115	208	7.129	9.413	16.542	7.222	9.528	16.750	436	483	919	11.807	12.436	24.243	12.243	12.919	25.162
VI. Иностранныхъ исповѣданій:	6	8	14	508	410	918	514	418	932	32	10	42	374	328	702	406	338	744
VII. Всѣхъ друиыхъ:	45	59	104	156	186	342	201	245	446	770	748	1.518	104	99	203	874	847	1.721
Итого	5.361	5.617	10.978	148.510	152.254	300.764	153.871	157.871	311.742	13.605	13.539	27.144	205.314	209.274	414.588	218.919	222.813	441.732

Наименованіе сословій.	Я М П О Л Ъ С К І Й У Ъ З Д Ъ.						М О Г И Л Е В С К І Й											
	г. Ямполь.			У ъ з д ъ.			В с е р о.			г. Могилевъ.			У ъ з д ъ.			В с е р о.		
	м.	ж.	об. п.	м.	ж.	об. п.	м.	ж.	об. п.	м.	ж.	об. п.	м.	ж.	об. п.	м.	ж.	об. п.
I.																		
<i>Дворянъ:</i>																		
а) потомственныхъ	37	59	96	1.033	1.117	2.150	1.070	1.176	2.246	133	142	275	49	61	110	706	747	1.453
и б) личныхъ	62	76	138	227	210	437	289	286	575	178	235	413	35	39	74	108	107	215
II.																		
<i>Духовенства:</i>																		
а) чернаго	—	—	—	—	—	—	—	—	—	—	—	—	—	119	119	10	—	10
и б) бѣлаго	9	8	17	345	315	660	354	323	677	13	21	34	6	—	6	499	510	1.009
III.																		
<i>Городскихъ сословій:</i>																		
1. Почетныхъ гражданъ:																		
а) потомственныхъ	20	16	36	297	359	656	317	375	692	60	53	113	33	39	72	106	117	223
и б) личныхъ	—	—	—	179	194	373	179	194	373	89	100	189	8	12	20	82	90	172
3. Купцовъ	15	39	54	54	62	116	69	101	170	180	201	381	51	57	108	34	45	79
4. Мѣщанъ	2.210	2.308	4.518	16.862	17.364	34.226	19.072	19.672	38.744	11.513	13.412	24.925	8.834	9.075	17.909	8.960	9.047	18.007
IV.																		
<i>Сельскихъ сословій:</i>																		
1. Крестьянъ	1.100	1.124	2.224	126.074	126.559	252.633	127.174	127.683	254.857	331	392	723	361	313	674	86.772	85.636	172.408
2. Колонистовъ	—	—	—	—	—	—	—	—	—	—	—	—	—	—	—	—	—	—
и 3. Евреевъ-колонистовъ	10	14	24	27	33	60	37	47	84	17	34	51	17	15	32	51	55	106
V.																		
<i>Военныхъ сословій:</i>																		
Отставныхъ нижнихъ чиновъ и ихъ семействъ	162	153	315	9.464	9.501	18.965	9.626	9.654	19.280	307	351	658	418	291	709	8.245	8.527	16.772
VI. Иностранныхъ исповѣданій:	28	17	45	478	470	948	506	487	993	120	142	262	30	34	64	539	511	1.050
VII. Всѣхъ друиыхъ:	—	—	—	1	2	3	1	2	3	3	—	3	2	—	2	13	11	24
Итого	3.653	3.814	7.467	155.041	156.186	311.227	158.694	160.000	318.694	12.944	15.083	28.027	9.844	10.055	19.899	106.125	105.403	211.528

Наименованіе сословій.	У Ъ З Д Ъ.			У Ш			И Ц К І Й			У Ъ З Д Ъ.								
	В с е г о.			г. Новая-Ушица.			г. Старая-Ушица.			г. Вербовець.			У Ъ З Д Ъ.			В с е г о.		
	м.	ж.	об. п.	м.	ж.	об. п.	м.	ж.	об. п.	м.	ж.	об. п.	м.	ж.	об. п.	м.	ж.	об. п.
I.																		
<i>Дворянъ:</i>																		
а) потомственныхъ	888	950	1.838	102	80	182	5	8	13	—	—	—	640*	651	1.291	747	739	1.486
и б) личныхъ	321	381	702	37	40	77	3	4	7	3	4	7	56	61	117	99	109	208
II																		
<i>Духовенства:</i>																		
а) чернаго	10	119	129	—	—	—	—	—	—	—	—	—	—	—	—	—	—	—
и б) бѣлаго	518	531	1.049	14	13	27	3	6	9	4	4	8	392	382	774	413	405	818
III.																		
<i>Городскихъ сословій:</i>																		
1. Почетныхъ гражданъ:																		
а) потомственныхъ	199	209	408	8	10	18	3	3	6	—	—	—	113	115	228	124	128	252
и б) личныхъ	179	202	381	10	11	21	3	4	7	—	—	—	65	86	151	78	101	179
3. Купцовъ	265	303	568	20	23	43	5	6	11	—	—	—	182	188	370	207	217	424
4 Мѣщанъ	29.307	31.534	60.841	3.547	3.102	6.649	3.199	3.436	6.635	1.534	1.575	3.109	16.967	18.535	35.502	25.247	26.648	51.895
IV.																		
<i>Сельскихъ сословій:</i>																		
1. Крестьянъ	87.464	86.341	173.805	39	44	83	93	86	179	13	18	31	89.430	92.128	181.558	89.575	92.276	181.851
2. Колонистовъ	—	—	—	—	—	—	—	—	—	—	—	—	—	—	—	—	—	—
и 3. Евреевъ-колонистовъ	85	104	189	—	—	—	—	—	—	—	—	—	87	90	177	87	90	177
V.																		
<i>Военныхъ сословій:</i>																		
Отставныхъ нижнихъ чиновъ и ихъ семействъ	8.970	9.169	18.139	208	171	379	56	56	112	134	148	282	7.235	7.111	14.346	7.633	7.486	15.119
VI. Иностранныхъ исповѣданій:																		
	689	687	1.376	9	5	14	5	5	10	—	—	—	976	990	1.966	990	1.000	1.990
VII. Всѣхъ друиыхъ:																		
	18	11	29	4	—	4	—	—	—	—	—	—	—	—	—	4	—	4
Итого	128.913	103.541	259.454	3.998	3.499	7.497	3.375	3.614	6.989	1.688	1.749	3.437	116.143	120.337	236.480	125.204	129.199	254.403

Наименованіе сословій.	П О Д О Л Ъ С К А Я Г У Б Е Р Н І Я.								
	П о г о р о д а м ъ.			П о у ѣ з д а м ъ.			П о г у б е р н і и.		
	м.	ж.	об. п.	м.	ж.	об. п.	м.	ж.	об. п.
I.									
<i>Дворянъ:</i>									
а) потомственныхъ	3.276	3.650	6.926	8.775	9.156	17.931	12.051	12.806	24.857
и б) личныхъ	2.326	2.473	4.799	1.683	1.695	3.378	4.009	4.168	8.177
II.									
<i>Духовенства:</i>									
а) чернаго	19	119	138	63	488	551	82	607	689
и б) бѣлаго	219	352	571	5.566	6.145	11.711	5.785	6.497	12.282
III.									
<i>Городскихъ сословій:</i>									
1. Почетныхъ гражданъ:									
а) потомственныхъ	1.408	1.587	2.995	2.712	3.013	5.725	4.120	4.600	8.720
и б) личныхъ	1.108	1.210	2.318	1.384	1.530	2.914	2.492	2.740	5.232
3. Купцовъ	1.467	1.717	3.184	1.260	1.371	2.631	2.727	3.088	5.815
4. Мѣщанъ	123.296	125.801	249.097	181.857	185.809	367.666	305.153	311.610	616.763
IV.									
<i>Сельскихъ сословій:</i>									
1. Крестьянъ	9.192	9.519	18.711	1.229.629	1.239.468	2.469.097	1.238.821	1.248.987	2.487.808
2. Колонистовъ	—	—	—	—	—	—	—	—	—
и 3. Евреевъ-колонистовъ	894	942	1.836	3.845	4.040	7.885	4.739	4.982	9.721
V.									
<i>Военныхъ сословій:</i>									
Отставныхъ нижнихъ чиновъ и ихъ семействъ	8.149	8.132	16.281	92.453	99.709	192.162	100.602	107.841	208.443
VI.									
<i>Иностранныхъ исповѣданій:</i>	855	899	1.754	6.123	5.847	11.970	6.978	6.746	13.724
VII.									
<i>Всѣхъ друиыхъ:</i>	1.393	1.379	2.772	2.617	1.010	3.627	4.010	2.389	6.399
Итого	153.602	157.780	311.382	1.537.967	1.559.281	3.097.248	1.691.569	1.717.061	3.408.630

ВѢДОМОСТЬ

о численности населенія Подольской губерніи, съ распреѣленіемъ
по вѣроисповѣданіямъ,

за 1907 годъ.

Наименованіе вѣроисповѣданій.	К А М Е Н Е Ц К І У Ъ З Д Ъ.									П Р О С К У Р О В С К І Й У Ъ З Д Ъ.									
	г. Каменецъ.			У ѳ з д ѳ.			В с е г о.			г. Проскуровъ.			У ѳ з д ѳ.			В с е г о.			
	м.	ж.	об. п.	м.	ж.	об. п.	м.	ж.	об. п.	м.	ж.	об. п.	м.	ж.	об. п.	м.	ж.	об. п.	
1. Православныхъ	7.294	7.969	15 263	93.326	95.782	189.108	100.620	103751	204 371	3.740	3.715	7.455	77.784	78.688	156.472	81.524	82.403	163.927	
2. Старообрядцевъ	поповцевъ			—	—	—	—	—	—	—	—	—	15	14	29	15	14	29	
	безпоповцевъ			—	—	—	—	—	—	—	—	—	—	—	—	—	—	—	—
	другихъ толковъ			—	—	—	—	—	—	—	—	—	—	—	—	—	—	—	—
3. Сektантовъ	штупдистовъ			—	—	—	—	—	—	—	—	—	—	—	—	—	—	—	
	другихъ сектъ			—	—	—	—	—	—	—	—	—	—	—	—	—	—	—	
4. Католиковъ	3.555	3.819	7.374	15 137	15.727	30.864	18.692	19.546	38.238	3.147	3.067	6.214	28.744	28.140	56.884	31.891	31.207	63.098	
5. Уніатовъ	—	—	—	—	—	—	—	—	—	—	—	—	—	—	—	—	—	—	
6. Армяно-григоріанъ	—	—	—	—	—	—	—	—	—	—	—	—	—	—	—	—	—	—	
7. Лютеранъ	113	125	238	87	93	180	200	218	418	27	26	53	17	18	35	44	44	88	
8 Евреевъ	10.109	11.838	21.947	14.808	14.787	29.595	24.917	26.625	51.542	7.617	7.583	15.200	8.983	9.301	18.284	16.600	16.884	33.484	
9. Караимовъ	6	4	10	—	—	—	6	4	10	2	3	5	—	—	—	2	3	5	
10. Магометанъ	33	—	33	6	—	—	39	—	39	16	4	20	5	—	5	21	4	25	
Итого	21.110	23.755	44 865	123.364	126.389	249.753	144 474	150144	294.618	14.549	14.398	28.947	115.548	116.161	231.709	130.097	130.559	260.656	

Наименованіе вѣроисповѣданій.	Л Е Т И Ч Е В С К І Й У Ъ З Д Ъ.									Л И Т И Н С К І Й.									
	г. Летичевъ.			У ѳ з д ѳ.			В с е г о.			г. Литинъ.			г. Сальница.			г. Хмѣльникъ.			
	м.	ж.	об. п.	м.	ж.	об. п.	м.	ж.	об. п.	м.	ж.	об. п.	м.	ж.	об. п.	м.	ж.	об. п.	
1. Православныхъ	1.477	1.507	2.984	71.178	71.775	142.953	72.655	73.282	145.937	2.541	2.601	5.142	1.543	1.593	3.136	3.158	3.318	6.476	
2. Старообрядцевъ	}	поповцевъ	—	—	—	698	704	1.402	698	704	1.402	235	326	561	—	—	—	—	—
		безпоповцевъ	—	—	—	250	254	504	250	254	504	333	257	590	—	—	—	—	—
		другихъ толковъ	—	—	—	—	—	—	—	—	—	—	—	—	—	—	—	—	—
3. Сектантовъ	}	штупдистовъ	—	—	—	—	—	—	—	—	—	—	—	—	—	—	—	—	
		другихъ сектъ	—	—	—	—	—	—	—	—	—	—	—	—	—	—	—	—	—
4. Католиковъ	633	715	1.348	9.199	9.725	18.924	9.832	10.440	20.272	219	232	451	139	156	295	206	280	486	
5. Уніатовъ	—	—	—	—	—	—	—	—	—	—	—	—	—	—	—	—	—	—	
6. Армяно-григоріанъ	—	—	—	—	—	—	—	—	—	—	—	—	—	—	—	—	—	—	
7. Лютеранъ	5	5	10	17	22	39	22	27	49	4	7	11	3	3	6	2	3	5	
8. Евреевъ	2.815	2.892	5.707	12.097	12.835	24.932	14.912	15.727	30.639	2.328	2.395	4.723	362	372	734	5.283	5.344	10.627	
9. Караимовъ	—	—	—	—	—	—	—	—	—	—	—	—	—	—	—	—	—	—	
10. Магометанъ	4	—	4	—	—	—	4	—	4	—	—	—	—	—	—	7	5	12	
Итого	4.934	5.119	10.053	93.439	95.315	188.754	98.373	100.434	198.807	5.660	5.818	11.478	2.047	2.124	4.171	8.656	8.950	17.606	

Наименованіе вѣроисповѣданій.	У ъ з д ъ.						В и н н и ц к і й у ъ з д ъ.												
	У ъ з д ъ.			В с е г о.			г. Винница.			г. Жмеринка			У ъ з д ъ			В с е г о.			
	м.	ж.	об. п.	м.	ж.	об. п.	м.	ж.	об. п.	м.	ж.	об. п.	м.	ж.	об. п.	м.	ж.	об. п.	
1. Православныхъ	88.028	88.297	176.325	92.270	95.809	191.079	8.232	7.037	15.269	3.530	3.539	6.954	86.530	18.148	175.678	98.177	99.724	197.901	
2. Старообрядцевъ {	поповцевъ	248	261	509	483	587	1.070	410	395	805	—	—	—	2.383	2.431	4.814	2.793	2.826	5.619
	безпоповцевъ	—	—	—	333	257	590	8	7	15	—	—	—	—	—	—	8	7	15
	другихъ толковъ	20	23	43	20	23	43	—	—	—	—	—	—	—	—	—	—	—	—
3. Сektантовъ {	штундистовъ	51	50	101	51	50	101	—	—	—	—	—	—	20	12	32	20	12	32
	другихъ сектъ	—	—	—	—	—	—	—	—	—	—	—	—	—	—	—	—	—	—
4. Католиковъ	9.831	10.058	19.889	10.395	10.726	21.121	2.707	2.816	5.523	1.710	1.806	3.516	9.689	9.765	19.454	14.106	14.387	28.493	
5. Уніатовъ	—	—	—	—	—	—	—	—	—	—	—	—	—	—	—	—	—	—	
6. Армяно-григоріанъ	—	—	—	—	—	—	—	—	—	—	—	—	—	—	—	—	—	—	
7. Лютеранъ	31	36	67	40	49	89	297	165	462	151	159	310	70	71	141	518	395	913	
8 Евреевъ	7.729	7.861	15.590	15.702	15.972	31.674	9.778	8.840	18.618	4.042	4.201	8.243	8.128	18.362	16.490	21.948	21.403	43.351	
9. Караимовъ	—	—	—	—	—	—	—	—	—	—	—	—	—	—	—	—	—	—	
10. Магометанъ	—	—	—	7	5	12	99	20	119	41	12	53	4	—	4	144	32	176	
Итого	105.938	106.586	212.524	122.301	123.478	245.779	21.531	19.280	40.811	9.359	9.717	19.076	106.824	109.789	216.613	137.714	138.786	276.500	

Наименованіе вѣроисповѣданій.	Б Р А Ц Л А В С К І Й						У Ъ З Д Ъ.			Г А Й С И Н С К І Й У Ъ З Д Ъ.										
	г. Брацлавъ.			У Ъ з д ъ.			В с е г о.			г. Гайсинъ.			У Ъ з д ъ.			В с е г о.				
	м.	ж.	об. п.	м.	ж.	об. п.	м.	ж.	об. п.	м.	ж.	об. п.	м.	ж.	об. п.	м.	ж.	об. п.		
1. Православныхъ	1.378	1.365	2.743	105.645	104.378	210.023	107.023	105743	212.766	2.470	2.507	4.977	110.688	110.993	221.681	113.158	113.500	226.658		
2. Старообрядцевъ	{ поповцевъ { безпоповцевъ { другихъ толковъ	556	608	1.164	798	799	1.597	1.354	1.407	2.761	156	169	325	—	—	—	156	169	325	
		—	—	—	—	—	—	—	—	—	—	—	—	—	—	—	—	—	—	—
		—	—	—	—	—	—	—	—	—	—	—	—	—	—	—	—	—	—	—
3. Сektантовъ	{ штундистовъ { другихъ сектъ	5	12	17	51	14	65	56	26	82	—	—	—	—	—	—	—	—	—	
		—	—	—	—	—	—	—	—	—	—	—	—	—	—	—	—	—	—	—
4. Католиковъ	376	420	796	12.141	12.623	24.764	12.517	13.043	25.560	184	200	384	3.556	3.732	7.288	3.740	3.932	7.672		
5. Уніатовъ	—	—	—	—	—	—	—	—	—	—	—	—	—	—	—	—	—	—		
6. Армяно-григоріанъ	—	—	—	—	—	—	—	—	—	—	—	—	—	—	—	—	—	—		
7. Лютеранъ	4	2	6	192	189	381	196	191	387	—	—	—	23	24	47	23	24	47		
8. Евреевъ	3.001	3.051	6.052	17.999	18.235	36.234	21.000	21.286	42.286	3.155	3.315	6.470	10.543	10.589	21.132	13.698	13.904	27.602		
9. Караимовъ	—	—	—	—	—	—	—	—	—	—	—	—	—	—	—	—	—	—		
10. Магометанъ	3	—	3	83	11	94	86	11	97	—	—	—	2	—	2	2	—	2		
Итого	5.323	5.458	10.781	136.909	136.249	273.158	142.232	141707	283.939	5.965	6.191	12.156	124.812	125.338	250.150	130.777	131.529	262.306		

Наименованіе вѣроисповѣданій.	О Л Ъ Г О П О Л Ъ С К І Й						У Ъ З Д Ъ.			Б А Л Т С К І Й У Ъ З Д Ъ.										
	г. Ольгополь.			У ъ з д ъ.			В с е г о.			г. Балта.			У ъ з д ъ.			В с е г о.				
	м.	ж.	об. п.	м	ж.	об. п.	м	ж	об. п.	м.	ж.	об. п.	м.	ж.	об. п.	м	ж.	об. п.		
1. Православныхъ	2.904	2.996	5.900	124.974	127.999	252.973	27.878	130.995	258.873	5.122	5.252	10.374	181.427	184.991	336.418	186.549	190.243	376.792		
2. Старообрядцевъ	}	поповцевъ	6	7	13	722	734	1.456	728	741	1.469	842	812	1.654	49	43	92	891	855	1.746
		безпоповцевъ	—	—	—	4	6	10	4	6	10	—	—	—	—	—	—	—	—	—
		другихъ толковъ	—	—	—	—	—	—	—	—	—	—	—	—	—	—	—	—	—	—
3. Сektантовъ	}	штундистовъ	—	—	—	—	—	—	—	—	—	—	—	—	4	3	7	4	3	7
		другихъ сектъ	—	—	—	—	—	—	—	—	—	—	—	—	—	—	—	—	—	—
4. Католиковъ	106	142	248	4.859	5.089	9.948	4.965	5.231	10.196	291	262	553	3.085	3.113	6.198	3.376	3.375	6.751		
5. Уніатовъ	—	—	—	—	—	—	—	—	—	—	—	—	—	—	—	—	—	—		
6. Армяно-григоріанъ	—	—	—	—	—	—	—	—	—	—	—	—	—	—	—	—	—	—		
7. Лютеранъ	5	4	9	347	401	748	352	405	757	7	6	13	135	126	261	142	132	274		
8 Евреевъ	2.340	2.468	4.808	17.604	18.025	35.629	19.944	20.493	40.437	7.326	7.204	14.530	20.607	20.994	41.601	27.933	28.198	56.131		
9. Караимовъ	—	—	—	—	—	—	—	—	—	—	—	—	—	—	—	—	—	—		
10. Магомеганъ	—	—	—	—	—	—	—	—	—	17	3	20	7	4	11	24	7	31		
Итого	5.361	5.617	10.978	148.510	152.254	300.764	153.871	157.871	311.742	13.605	13.539	27.144	205.314	209.274	414.588	218.919	222.813	441.732		

Наименованіе вѣроисповѣданій.	Я М П О Л Ь С К І Й						У Ъ З Д Ъ.			М О Г И Л Е В С К І Й										
	г. Ямполь.			У ъ з д ъ.			В с е г о			г. Могилевъ.			г. Баръ.			У ъ з д ъ.				
	м.	ж.	об. п.	м.	ж.	об. п.	м	ж.	об. п.	м.	ж.	об. п.	м.	ж.	об. п.	м	ж.	об. п.		
1. Православныхъ	2.348	2.457	4.805	127.037	127.485	254.522	129.385	129942	259.327	5.291	5.398	10.689	3.412	3.243	6.655	87.582	87.283	174.865		
2. Старообрядцевъ	}	поповцевъ	—	—	—	1.214	1.210	2.424	1.214	1.210	2.424	—	—	—	306	354	660	—	—	—
		безпоповцевъ	—	—	—	—	—	—	—	—	—	—	—	—	—	—	—	—	—	—
		другихъ толковъ	—	—	—	—	—	—	—	—	—	—	—	—	—	—	—	—	—	—
3. Сektантовъ	}	штундистовъ	—	—	—	12	9	21	12	9	21	—	—	—	—	—	—	—	—	
		другихъ сектъ	—	—	—	—	—	—	—	—	—	—	—	—	—	—	—	—	—	
4. Католиковъ	155	183	338	13.088	13.298	26.386	13.243	13.481	26.724	1.775	2.280	4.055	1.228	1.274	2.502	9.893	9.494	19.387		
5. Уніатовъ	—	—	—	2	2	4	2	2	4	—	—	—	—	—	—	—	—	—		
6. Армяно-григоріанъ	—	—	—	—	—	—	—	—	—	—	—	—	—	—	—	—	—	—		
7. Лютеранъ	6	4	10	240	280	520	246	284	530	37	41	68	1	—	1	51	63	114		
8 Евреевъ	1.140	1.170	2.310	13.448	13.902	27.350	14.588	15.072	29.660	5.838	7.374	13.212	4.895	5.184	10.079	8.596	8.560	17.156		
9. Караимовъ	—	—	—	—	—	—	—	—	—	—	—	—	—	—	—	—	—	—		
10. Магометанъ	4	—	4	—	—	—	4	—	4	3	—	3	2	—	2	3	3	6		
Итого	3.653	3.814	7.467	155.041	156.186	311.227	158.694	160000	318.694	12.944	15.083	28.027	9.844	10.055	19.899	106.125	105.403	211.528		

Наименованіе вѣроисповѣданій,	У ъ з д ъ.			У ш			И ц о к о і п ѣ у ъ з д ъ.											
	В с е г о.			г. Новая-Ушица.			г. Старая-Ушица.			г. Вербовець.			У ъ з д ъ.			В с е г о.		
	м.	ж.	об. п.	м.	ж.	об. п.	м.	ж.	об. п.	м.	ж.	об. п.	м.	ж.	об. п.	м.	ж.	об. п.
1. Православныхъ	96.285	95.924	192.209	2 207	1.954	4.161	2.224	2.469	4.693	825	853	1.678	84.750	89.272	174.022	90.006	94.548	184.554
2. Старообрядцевъ {	поповцевъ	306	354	660	—	—	—	—	—	—	—	—	399	472	871	399	472	871
	безпоповцевъ	—	—	—	—	—	—	—	—	—	—	—	—	—	—	—	—	—
	другихъ толковъ	—	—	—	—	—	—	—	—	—	—	—	—	—	—	—	—	—
3. Сektантовъ {	штундистовъ	—	—	—	—	—	—	—	—	—	—	—	—	—	—	—	—	—
	другихъ сектъ	—	—	—	—	—	—	—	—	—	—	—	—	—	—	—	—	—
4. Католиковъ	12.896	13.048	25.944	371	281	652	279	285	564	381	403	784	14.973	15.176	30.149	16.004	16.145	32.149
5. Уніатовъ	—	—	—	—	—	—	—	—	—	—	—	—	—	—	—	—	—	—
6. Армяно-григоріанъ	—	—	—	—	—	—	—	—	—	—	—	—	—	—	—	—	—	—
7. Лютеранъ	89	94	183	4	5	9	—	—	—	—	—	—	935	943	1.878	939	948	1.887
8. Евреевъ	19.329	21.118	40.447	1.402	1.259	2.661	872	860	1.732	482	493	975	15.086	14.474	29.560	17.842	17.086	34.928
9. Караимовъ	—	—	—	—	—	—	—	—	—	—	—	—	—	—	—	—	—	—
10. Магометанъ	8	3	11	14	—	14	—	—	—	—	—	—	—	—	—	14	—	14
Итого	128.913	130.541	259.454	3.998	3.499	7.497	3.375	3.614	6.989	1.688	1.749	3.437	116.143	120.337	236.480	125.204	129.199	254.403

Наименованіе вѣроисповѣданій.	П О Д О Л Ъ			С К А Я Г У Б Е Р Н І Я.						
	П о г о р о д а м ъ.			П о у ѣ з д а м ъ.			П о г у б е р н і и.			
	м.	ж.	об. п.	м.	ж.	об. п.	м.	ж.	об. п.	
1. Православныхъ	59.581	59.773	119.354	1.238.949	1.256.091	2.495.040	1.298.530	1.315.864	2.614.394	
2. Старообрядцевъ {	поповцевъ	2.511	2.671	5.182	6.526	6.668	13.194	9.037	9.339	18.376
	безпоповцевъ	341	264	605	254	260	514	595	524	1.119
	другихъ толковъ	—	—	—	20	23	43	20	23	43
3. Сektантовъ {	штундистовъ	5	12	17	138	88	226	143	100	243
	другихъ сектъ	—	—	—	—	—	—	—	—	—
4. Католиковъ	17.462	18.621	36.083	134.195	135.940	270.135	151.657	154.561	306.218	
5. Уніатовъ	—	—	—	2	2	4	2	2	4	
6. Армяно-григоріанъ	—	—	—	—	—	—	—	—	—	
7. Лютеранъ	666	545	1.211	2.145	2.266	4.411	2.811	2.811	5.622	
8. Евреевъ	72.785	75.843	148.628	155.628	157.925	313.553	228.413	233.768	462.181	
9. Караимовъ	8	7	15	—	—	—	8	7	15	
10. Магометанъ	243	44	278	110	18	128	353	62	415	
И т о г о	153.602	157.780	311.382	1.537.967	1.559.281	3.097.248	1.691.569	1.717.061	3.408.630	

ВѢДОМОСТЬ

о поступленіи окладныхъ и неокладныхъ сборовъ въ Подольской губерніи.

за 1907 годъ.

Видъ платежа		Сумма въ рубляхъ		Сумма въ копейкахъ	
Окладный	Неокладный	1907	1906	1907	1906
1	2	3	4	5	6
7	8	9	10	11	12
13	14	15	16	17	18
19	20	21	22	23	24
25	26	27	28	29	30
31	32	33	34	35	36
37	38	39	40	41	42
43	44	45	46	47	48
49	50	51	52	53	54
55	56	57	58	59	60
61	62	63	64	65	66
67	68	69	70	71	72
73	74	75	76	77	78
79	80	81	82	83	84
85	86	87	88	89	90
91	92	93	94	95	96
97	98	99	100	101	102
103	104	105	106	107	108
109	110	111	112	113	114
115	116	117	118	119	120
121	122	123	124	125	126
127	128	129	130	131	132
133	134	135	136	137	138
139	140	141	142	143	144
145	146	147	148	149	150
151	152	153	154	155	156
157	158	159	160	161	162
163	164	165	166	167	168
169	170	171	172	173	174
175	176	177	178	179	180
181	182	183	184	185	186
187	188	189	190	191	192
193	194	195	196	197	198
199	200	201	202	203	204
205	206	207	208	209	210
211	212	213	214	215	216
217	218	219	220	221	222
223	224	225	226	227	228
229	230	231	232	233	234
235	236	237	238	239	240
241	242	243	244	245	246
247	248	249	250	251	252
253	254	255	256	257	258
259	260	261	262	263	264
265	266	267	268	269	270
271	272	273	274	275	276
277	278	279	280	281	282
283	284	285	286	287	288
289	290	291	292	293	294
295	296	297	298	299	300

Поземельные сборы и недоимки по одольской губернии за 1907 годъ.

Наименованіе сборовъ.	Слѣдовало взыскать.				Вновь причислено.				Исключено и зачтено.				Взыскано.				Осталось къ 1-му января 1908 г.					
	Недоимки.		Оклада 1907 года.		Недоимки.		Оклада 1907 года.		Недоимки.		Оклада 1907 года.		Недоимки.		Оклада 1907 года.		Недоимки.		Оклада 1907 года.		В С Е Г О.	
	Руб.	Коп.	Руб.	Коп.	Руб.	Коп.	Руб.	Коп.	Руб.	Коп.	Руб.	Коп.	Руб.	Коп.	Руб.	Коп.	Руб.	Коп.	Руб.	Коп.	Руб.	Коп.
ОКЛАДНЫЕ СБОРЫ:																						
А. Съ крестьянскихъ сословій:																						
1. Государственный поземельный налогъ	5 598	14	236.304	10	3	40	262	78	12	37	1.618	17	4.762	11	231.446	68	827	6	3.502	3	4.329	9
2. Выкупные платежи:																						
а) текущіе платежи	142.842	51	175.208	2	6.195	24	7.996	53	8.187	25	7.909	35	81.942	17	133.591	91	58.908	33	41.703	29	100.611	62
б) отсроченные и разсроченные платежи	214	45	—	—	145	59	—	—	—	—	—	—	—	—	—	—	360	4	—	—	360	4
3) Губернскій земскій сборъ	24.751	60	726.951	91	13	6	175	17	—	31	3.232	5	19.699	5	702.168	59	5.065	30	21.726	44	26.791	74
4) Сборъ на притовныя постройки	1.248	89	45.808	80	—	91	9	33	—	5	163	81	1.054	—	44.875	79	195	75	778	53	974	28
ИТОГО окладныхъ сборовъ съ крестьянскихъ сословій	174.655	59	1.184.272	83	6.358	20	8.443	81	8.199	98	12.923	38	107.457	33	1.112.082	97	65.356	48	67.710	29	133.066	77
Б. Съ прочихъ сословій:																						
1. Налогъ съ недвижимыхъ имуществъ въ городахъ, посадахъ и мѣстечкахъ	38.830	12	111.098	21	2.372	27	—	—	264	61	58	17	34.530	19	82.339	6	6.407	59	28.700	98	35.108	57
2. Государственный поземельный налогъ:																						
а) съ частныхъ владѣльцевъ	63.962	99	233.611	64	3.406	72	3.779	—	432	27	4.771	53	62.759	4	165.027	74	4.178	40	67.591	37	71.769	77
б) съ земель Удѣльнаго вѣдомства	4.492	91	9.006	19	—	—	—	—	—	—	—	—	4.492	91	4.519	59	—	—	4.486	60	4.486	60
в) съ городовъ	497	35	—	—	47	64	—	—	—	—	—	—	—	—	—	—	544	99	—	—	544	99
ИТОГО государственнаго поземельнаго налога	68.953	25	242.617	83	3.454	36	3.779	—	432	27	4.771	53	67.251	95	169.547	33	4.723	39	72.077	97	76.801	36
3. Выкупные платежи:																						
а) текущіе платежи	343	63	2.623	94	—	—	—	—	—	—	825	96	343	63	1.731	38	—	—	66	60	66	60
б) разсроченные	17.247	38	1.395	42	—	—	—	—	533	5	—	—	—	—	1.395	42	16.714	33	—	—	16.714	33

Поземельные сборы и недоимки по Подольской губернии за 1907 годъ.

Наименованіе сборовъ.	Слѣдовало взыскать.				Вновь причислено.				Исключено и зачтено.				Взыскано.				Осталось къ 1-му января 1908 г.					
	Недоимки.		Оклада 1907 года.		Недоимки.		Оклада 1907 года.		Недоимки.		Оклада 1907 года.		Недоимки.		Оклада 1907 года.		Недоимки.		Оклада 1907 года.		В С Е Г О.	
	Руб.	Коп.	Руб.	Коп.	Руб.	Коп.	Руб.	Коп.	Руб.	Коп.	Руб.	Коп.	Руб.	Коп.	Руб.	Коп.	Руб.	Коп.	Руб.	Коп.	Руб.	Коп.
4. Губернскій земскій сборъ	334.617	42	1.025.311	64	15.609	25	11.190	83	2.186	97	14.407	—	294.059	76	732.951	78	53.979	94	289.143	69	343.123	63
5. Частный сборъ съ дворянскихъ имѣній	14.987	17	45.657	62	804	42	883	2	136	58	930	64	14.201	65	31.561	59	1.453	36	14.048	41	15.501	77
6. Сборъ на причтовые постройки	10.600	97	33.869	56	612	95	418	89	165	6	1.984	71	8.504	92	22.736	14	2.543	94	9.567	60	12.111	54
7. Государственный квартирный налогъ .	13.576	85	42.394	50	2.717	42	—	—	597	97	255	86	8.041	16	34.909	63	7.655	14	7.229	1	14.884	15
ИТОГО окладныхъ сборовъ съ прочихъ сословій	499.156	79	1.504.968	72	25.570	67	16.271	74	4.316	51	23.233	87	426.933	26	1.077.172	33	93.477	69	420.834	26	514.311	95
ВСЕГО окладныхъ сборовъ .	673.812	38	2.689.241	55	31.928	87	24.715	55	12.516	49	36.157	25	534.390	59	2.189.255	30	158.834	17	488.544	55	647.378	72
Пособія, пошлины и другія взысканія:																						
1. Министерство Финансовъ:																						
а) Департаментъ государственнаго казначейства	577.988	56	10.493	—	14.161	51	—	—	1.320	3	—	—	29.556	99	10.493	—	561.273	5	—	—	561.273	5
б) Департаментъ окладныхъ сборовъ . .	412.255	32	157.147	—	149.980	80	—	—	27.034	34	—	—	316.309	43	—	—	218.892	35	157.147	—	376.039	35
в) Главное управленіе неокладныхъ сборовъ и казенной продажи питей . .	57.586	56	—	—	14	27	—	—	48.794	12	—	—	269	52	—	—	8.537	19	—	—	8.537	19
г) Особенная канцелярія по кредитной части	24	64	46	46	—	—	—	—	—	—	—	—	24	64	—	36	—	—	46	10	46	10
ИТОГО по Министерству финансовъ	1.047.855	8	167.686	46	164.156	58	—	—	77.148	49	—	—	346.160	58	10.493	36	788.702	59	157.193	10	945.895	69
1. Министерство Внутреннихъ Дѣлъ . . .	1.071.318	16	28.828	20	602.966	71	—	—	46.674	35	—	—	16.908	68	6.594	60	1.610.701	84	22.233	60	1.632.935	44
2. Министерство торговли и промышленности	59	65	—	—	42	92	—	—	52	75	—	—	—	—	—	—	49	82	—	—	49	82

Поземельные сборы и недоимки по одольской губернии за 1907 годъ.

Наименованіе сборовъ.	Слѣдовало взыскать.				Вновь причислено.				Исключено и зачтено.				Взыскано.				Осталось въ 1-му января 1908 г.					
	Недоимки.		Оклада 1907 года.		Недоимки.		Оклада 1907 года.		Недоимки.		Оклада 1907 года.		Недоимки.		Оклада 1907 года.		Недоимки.		Оклада 1907 года.		В С Е Г О.	
	Руб.	Коп.	Руб.	Коп.	Руб.	Коп.	Руб.	Коп.	Руб.	Коп.	Руб.	Коп.	Руб.	Коп.	Руб.	Коп.	Руб.	Коп.	Руб.	Коп.	Руб.	Коп.
3. Министерство Народнаго Просвѣщенія	39.521	39	37.036	—	1.576	87	—	—	812	50	—	—	14.284	58	2.415	—	26.001	18	34.621	—	60.622	18
4. Министерство Юстиціи	20.082	40	—	—	20.589	23	—	—	9.549	81	—	—	5.051	22	—	—	26.070	60	—	—	26.070	60
5. Государственный контроль	1.500	—	1.500	—	—	—	—	—	—	—	—	—	1.500	—	1.500	—	—	—	—	—	—	—
6. Губернскій земскій сборъ	70.352	93	—	—	6.987	59	—	—	4.985	61	—	—	4.891	80	—	—	67.463	11	—	—	67.463	11
ИТОГО взысканій	2.250.689	61	235.050	66	796.319	90	—	—	139.223	51	—	—	388.796	86	21.002	96	2.518.989	14	214.047	70	2.733.036	84
В С Е Г О	2.924.501	99	2.924.292	21	828.248	77	24.715	55	151.740	—	36.157	25	923.187	45	2.210.258	26	2.677.823	31	702.592	25	3.380.415	56

ВѢДОМОСТЬ

о распредѣленіи недоимокъ по городамъ и уѣздамъ Подольской губерніи.

за 1907 годъ.

НЕДОИ О КЪ НЕПОСТУПИВШИХЪ ВЪ 1907 ГОДУ.

Города и уѣзды.


	По отсроченнымъ и разсроченнымъ взысканіямъ.		По государственному, поземельному и квартирному налогамъ.		По губернскому, земному, частному и на ричтовья постройки сборамъ.		По выкупнымъ платежамъ.		По налогу съ недвижимыхъ имуществъ.		По взысканіямъ, начетамъ, пособіямъ и другимъ сборамъ.		В С Е Г О.	
	Руб.	Коп.	Руб.	Коп.	Руб.	Коп.	Руб.	Коп.	Руб.	Коп.	Руб.	Коп.	Руб.	Коп.
Губернскій городъ Каменецъ	—	—	692	84	2.791	89	—	—	1.783	52	125.755	70	131.023	95
Уѣздъ Каменецкій	—	—	7.263	59	32.480	19	35.233	63	—	—	257.607	57	332.584	98
Городъ Проскуровъ	—	—	2.391	1	3.891	21	—	—	2.845	77	13.510	82	22.638	81
Уѣздъ Проскуровскій	360	4	3.814	41	14.824	80	14.351	66	—	—	95.653	33	129.004	24
Городъ Летичевъ	—	—	127	5	5.062	45	—	—	3.470	59	—	—	8.660	9
Уѣздъ Летичевскій	—	—	3.726	41	16.824	31	3.750	58	—	—	140.414	70	164.715	95
Городъ Литинъ	—	—	323	82	1.593	17	—	—	1.567	69	960	64	4.445	32
Уѣздъ Литинскій	—	—	6.790	54	28.625	26	—	—	—	—	113.453	43	148.869	23
Городъ Винница	—	—	6.928	2	22.803	6	—	—	4.154	14	22.147	28	56.032	50
Уѣздъ Винницкій	—	—	6.220	79	27.670	17	15.147	24	—	—	79.013	85	128.052	5
Городъ Брацлавъ	—	—	601	38	1.758	22	—	—	2.029	56	10.079	50	14.468	66
Уѣздъ Брацлавскій	—	—	5.962	90	21.140	4	1.883	87	—	—	264.575	16	293.561	97
Городъ Гайсинъ	—	—	906	49	3.004	—	—	—	2.145	6	—	—	6.055	55
Уѣздъ Гайсинскій	16.714	33	7.055	51	31.552	55	1.092	80	—	—	161.141	45	217.556	64
Городъ Ольгополь	—	—	157	90	5.077	37	—	—	2.840	29	1.271	45	9.347	1
Уѣздъ Ольгопольскій	—	—	7.445	51	29.494	5	594	90	—	—	97.880	48	135.414	94
Городъ Балта	—	—	2.053	83	8.068	52	—	—	4.633	70	—	55	14.756	60
Уѣздъ Балтскій	—	—	14.969	44	50.526	12	1.709	89	—	—	154.624	48	221.829	93
Городъ Ямполь	—	—	14	46	608	91	—	—	450	88	—	—	1.074	25
Уѣздъ Ямпольскій	—	—	7.243	77	32.374	49	15.086	32	—	—	89.847	63	144.552	21
Городъ Могилевъ	—	—	1.052	26	8.996	2	—	—	5.692	79	11.211	50	26.952	57
Уѣздъ Моилевскій	—	—	2.663	63	9.301	36	414	83	—	—	111.313	44	123.693	26
Городъ Новая-Ушица	—	—	180	8	5.266	38	—	—	3.494	58	47	21	8.988	25
Уѣздъ Ушицкій	—	—	7.428	96	34.768	42	11.412	55	—	—	99.180	43	152.790	36
1. Кромѣ того съ имуществъ, переходящихъ безмезднымъ способомъ и крѣпостныя пошлыны (счетъ которымъ по уѣздамъ не ведется)	—	—	—	—	—	—	—	—	—	—	180.079	24	180.079	24
2. Пособія казнѣ изъ земскихъ сборовъ на содержаніе духовенства	—	—	—	—	—	—	—	—	—	—	157.147	—	157.147	—
3. Ссуа, выданная изъ казны земству Подольской губерніи на призрѣніе семействъ нижнихъ чиновъ запаса	—	—	—	—	—	—	—	—	—	—	546.120	—	546.120	—
ВСЕГО въ губерніи	17.074	37	96.014	60	398.502	96	100.678	22	35.108	57	2.733.036	84	3.380.415	56

Примѣчаніе. Губернскій земскій сборъ отъ палого съ недвижимыхъ имуществъ и государственный налогъ съ недвижимыхъ имуществъ, показаны въ недоимкѣ съ городовъ, такъ какъ счетъ этого налога, по расчетнымъ книгамъ Палаты отдѣльно по городамъ и мѣстечкамъ не ведется.

ВѢДОМОСТЬ

о доходахъ и расходахъ городовъ въ Подольской губерніи

за 1907 годъ.



Название городовъ.	СОСТАВЪ ДУМЪ.										СОСТАВЪ УПРАВЪ.								
	С о с л о в і я.					Вѣроисповѣданія.					С о с л о в і я.			Вѣроисповѣданія.					
	Дворянъ и чиновниковъ.	Почет. гражд. и купцовъ.	Мѣщанъ.	Крестьянъ.	Духовнаго званія.	Православнаго.	Римско-католическаго	Другихъ хр. исповѣданій.	Евреевъ.	Магометанъ.	Дворянъ и чиновниковъ.	Почет. гражд. и купцовъ.	Мѣщанъ	Крестьянъ.	Духовнаго званія.	Православнаго.	Римско-католическаго.	Другихъ хр. исповѣданій.	Евреевъ.
Каменецъ . .	16	1	5	—	1	14	7	лютер 2	—	—	4	—	—	—	2	2	—	—	—
Проскуровъ .	4	—	15	—	—	4	14	1	—	—	2	—	1	—	1	1	лютер 1	—	—
Летичевъ . .	5	4	10	1	—	13	5	—	2	—	2	1	—	—	2	1	—	—	—
Литнѣ . . .	6	3	18	—	1	15	8	3	2	—	1	1	2	—	1	3	—	—	—
Сальница . .	1	—	14	—	—	14	—	—	1	—	1	—	1	—	1	1	—	—	—
Хмѣльницъ .	—	1	14	—	—	14	—	—	1	—	—	—	2	—	2	—	—	—	—
Винница . .	12	—	21	5	—	28	7	1	2	—	2	1	—	1	4	—	—	—	—
Жмеринка . .	3	2	4	5	—	9	5	—	—	—	—	1	—	1	2	—	—	—	—
Брацлавъ . .	5	—	8	—	1	7	2	3	2	—	2	—	2	—	3	—	1	—	—
Гайсинъ . . .	6	2	14	—	—	17	2	1	2	—	3	—	1	—	4	—	—	—	—
Ольгополь . .	2	—	26	—	1	28	—	—	—	1	2	—	2	—	4	—	—	—	—
Балта	5	1	13	—	1	8	3	7	2	—	2	—	2	—	3	1	—	—	—
Ямполь	9	2	1	1	1	9	4	—	1	—	1	—	1	—	2	—	—	—	—
Могилевъ . .	14	3	9	2	1	23	4	—	2	—	2	1	—	1	2	2	—	—	—
Баръ	3	—	20	1	2	17	5	2	2	—	2	1	—	—	3	—	—	—	—
Новая-Ушица.	13	—	2	1	2	8	7	1	2	—	2	—	—	2	3	1	—	—	—
Старая-Ушица	1	—	11	—	—	11	—	—	1	—	1	—	1	—	2	—	—	—	—
Вербовецъ . .	—	—	15	—	—	10	4	—	1	—	—	—	2	—	2	—	—	—	—
Итого . . .	105	19	220	16	11	249	77	21	23	1	29	6	17	3	2	43	12	2	—

№ по порядку.	Исчисленіе родовъ преступленія, за которыя подсудимые приговорены къ наказаніямъ.	Число преступленій.	Число лицъ, приговоренныхъ Каменецъ-Подольскимъ Окружнымъ Судомъ къ наказаніямъ по различію званія, возраста, вѣроисповѣданія и образованія подсудимыхъ																									
			П О В О З Р А С Т								У.	П О В Ъ Р О И С П О В Ъ Д А Н І Ю.									По образованію.							
			Отъ 10 до 17 лѣтъ.		Отъ 17 до 21 года.		Отъ 21 до 50 лѣтъ.		Отъ 50 до 70 лѣтъ.			Болѣе 70 лѣтъ.	Право-славнаго.			Другихъ христіанскихъ исповѣданій.		Раскольниковъ.		Не-христіанъ.					Воспитывавшихся въ высшихъ учебныхъ заведеніяхъ.	Не воспитывавшихся въ высшихъ уч. заведеніяхъ.		
			м.	ж.	м.	ж.	м.	ж.	м.	ж.	м.		ж.	м.	ж.	м.	ж.	м.	ж.	м.	ж.	м.	ж.	м.		ж.	м.	ж.
72	Похищеніе чужого имущества ст. 1626—1676	3403	—	—	—	—	—	—	—	—	—	—	—	—	—	—	—	—	—	—	—	—	—	—	—	—	—	
	а) разбой ст. 1627—1636	324	—	—	15	—	75	—	—	—	—	83	—	4	—	—	—	3	—	—	—	—	—	—	—	36	—	54
	б) грабежъ ст. 1637—1643	893	1	—	9	—	31	2	—	—	—	33	2	7	—	—	—	1	—	—	—	—	—	—	—	14	—	27
	в) кража ст. 1644—1664, 169, 179 и 180 ст. Уст. о Наказ.	2137	9	—	87	2	269	11	12	—	—	325	15	22	1	—	—	30	—	—	—	—	—	—	—	153	—	224
	г) мошенничество ст. 1665—1676	49	—	—	—	—	—	—	—	—	—	—	—	—	—	—	—	—	—	—	—	—	—	—	—	—	—	
73	Присвоеніе и утайка чужой собственности ст. 1677—1685	59	—	—	—	—	1	—	—	—	—	—	—	—	—	—	—	1	—	—	—	—	—	—	—	1	—	—
74	Преступленія и проступки по договорамъ и другимъ обязательствамъ ст. 1686—1711	149	—	—	—	—	3	—	2	—	—	3	—	—	—	—	—	2	—	—	—	—	—	—	—	4	—	1
75	Разныя другія	192	—	—	—	—	—	—	—	—	—	—	—	—	—	—	—	—	—	—	—	—	—	—	—	—	—	
И Т О Г О		10.424	14	1	212	17	1072	59	110	—	1	1250	81	87	2	4	—	67	1	—	—	—	—	—	—	583	5	825

ВѢДОМОСТЬ

о числѣ арестантовъ, содержавшихся въ мѣстахъ заключенія
Подольской губерніи въ 1907 году.

История культуры в России

ВВЕДЕНИЕ

Настоящая книга посвящена истории культуры в России с древнейших времен до наших дней. В ней рассматриваются различные аспекты культуры: искусство, литература, наука, философия, религия и т.д. Книга предназначена для широкого круга читателей, интересующихся историей культуры.

В Ъ Д О М О С Т Ъ

о числѣ арестантовъ въ 1907 году.

	Къ 1 января 1907 г. оста- валось.	Въ теченіе года.		Къ 1 января 1908 г. оста- валось.
		Прибыло.	Выбыло.	
1. Въ тюрьмахъ	1.668	12.724	12.240	2.152
2. Въ исправительномъ арестантскомъ от- дѣленіи	227	204	210	221
3. Въ арестныхъ домахъ	221	13 352	13.192	381
4. При полиціяхъ и волостныхъ правленіяхъ	183	10.432	10.437	178
Итого	2.299	36.712	36.079	2 932

В Е Д О М О С Т Ь

о числе специалистов в 1907 году.

Кл. / группа	В 1907 году		Всего
	Мужчины	Женщины	
1. В торговле	12734	12340	25074
2. В промышленности и ремеслах	204	210	414
3. В сельском хозяйстве	18052	12102	30154
4. В науке и технических специальностях	10482	10427	20909
Итого	30772	28079	58851

ВЪДОМОСТЬ

о пожарахъ въ Подольской губерніи

за 1907 годъ.

Города и уѣзды.	Въ зимніе мѣсяцы.				Въ весенніе мѣсяцы.				Въ лѣтніе мѣсяцы.	Въ осенніе мѣсяцы.				Всего въ году.				Причины пожаровъ.							
	Число по- жаровъ.	Число по- горѣвшихъ дворовъ.	Сумма убыт- ка.		Число по- жаровъ.	Число по- горѣвшихъ дворовъ.	Сумма убыт- ка.			Число по- горѣвшихъ дворовъ.	Сумма убыт- ка.		Число по- жаровъ.	Число по- горѣвшихъ дворовъ.	Сумма убыт- ка.		Число по- жаровъ.	Число по- горѣвшихъ дворовъ.	Сумма убыт- ка.		Отъ мо- пей.	Отъ дур- ного ус- тройства печей и трубъ.	Отъ неосто- рожности.	Отъ под- жога.	Отъ другихъ причинъ.
			Рубли.	Коп.			Рубли.	Коп.			Рубли.	Коп.			Рубли.	Коп.			Рубли.	Коп.					
Губернскій городъ Каменецъ	3	3	700	—	3	3	500	—	2	2	310	—	6	6	2.505	—	14	14	4 015	—	—	4	8	2	—
Уѣздъ Каменецкій	7	11	4.041	40	20	29	22 559	90	38	73	104 729	60	39	276	578 603	30	104	389	709.934	20	—	22	21	27	34
Городъ Проскуровъ	1	1	150	—	—	—	—	—	—	—	—	—	1	1	30	—	2	2	180	—	—	1	1	—	—
Уѣздъ Проскуровскій	6	6	1.234	—	21	35	30 848	—	50	103	91.641	65	31	88	180.998	30	108	232	304.721	95	12	11	36	32	17
Городъ Летичевъ	—	—	—	—	—	—	—	—	—	—	—	—	—	—	—	—	—	—	—	—	—	—	—	—	—
Уѣздъ Летичевскій	16	18	13 026	70	12	23	24.881	—	15	87	110 052	80	21	56	151.814	—	64	184	299.774	50	1	3	8	11	41
Городъ Литинъ	1	1	300	—	—	—	—	—	1	3	400	—	4	12	6.000	—	6	16	6.700	—	—	2	1	3	—
Уѣздъ Литинскій	13	17	12.561	—	16	33	28 471	—	30	53	29 591	—	48	151	103.651	—	107	254	174 274	—	5	14	17	23	48
Городъ Винница	4	4	1.000	—	1	1	200	—	4	4	2.320	—	2	3	450	—	11	12	3.970	—	1	2	4	1	3
Уѣдъ Винницкій	17	16	8.381	90	26	27	12 189	—	76	99	123.257	50	50	106	182 502	50	169	248	326.330	90	1	14	17	87	50
Городъ Брацлавъ	—	—	—	—	—	—	—	—	—	—	—	—	2	5	15.090	—	2	5	15.090	—	—	—	—	1	1
Уѣздъ Брацлавскій	16	13	4.522	20	20	24	9.444	—	36	40	19.357	—	34	124	103 159	40	106	201	136.482	60	3	13	19	25	46
Городъ Гайинь	—	—	—	—	—	—	—	—	2	2	300	—	3	3	750	—	5	5	1.050	—	—	—	—	1	4
Уѣздъ Гайсисскій	25	26	10.816	80	55	68	43 249	—	67	81	165.326	—	62	90	86.718	—	209	265	306 109	80	10	8	26	60	105
Городъ Ольгополь	—	—	—	—	1	1	500	—	—	—	—	—	1	13	15 000	—	2	14	15.500	—	—	—	—	1	1
Уѣздъ Ольгопольскій	13	14	31.032	—	35	44	27.430	65	41	169	119.667	15	35	74	76.190	70	124	301	254.320	50	4	15	24	40	41
Городъ Балта	—	—	—	—	2	2	220	—	2	2	230	—	3	3	575	—	7	7	1.025	—	—	1	—	6	—
Уѣздъ Балтскій	34	25	10 512	40	55	59	33.684	70	95	76	248 257	10	99	93	280.781	25	283	253	573.235	45	45	22	50	81	85
Городъ Ямполь	—	—	—	—	—	—	—	—	—	—	—	—	—	—	—	—	—	—	—	—	—	—	—	—	—
Уѣздъ Ямпольскій	18	19	7.044	50	46	66	56 068	18	63	76	55.315	65	49	57	44 378	90	176	218	162 807	23	10	11	9	43	103
Городъ Могилевъ	1	1	600	—	3	3	480	—	1	1	150	—	3	3	450	—	8	8	1.680	—	—	2	1	—	5
Уѣздъ Могилевскій	15	17	10.858	90	25	56	30.696	45	28	49	33.498	—	27	53	33.717	10	95	175	108.770	45	4	5	10	14	62
Городъ Новая-Ушица	1	1	500	—	—	—	—	—	—	—	—	—	—	—	—	—	1	1	500	—	—	1	—	—	—
Уѣздъ Ушицкій	24	59	41.313	70	38	60	60 002	90	29	103	84.202	45	15	85	105.570	10	106	307	291.089	15	10	9	13	34	40
Итого въ городахъ	11	11	3.250	—	10	10	1.900	—	12	14	3.710	—	25	49	40.850	—	58	84	49.710	—	1	13	15	15	14
„ „ уѣздахъ	204	241	155.345	50	369	524	379 524	78	568	1.009	1 184.895	90	510	1.253	1.928 084	55	1651	3 027	3.647.850	73	105	147	250	477	672
ВСЕГО въ губерніи	215	252	158.595	50	379	534	381.424	78	580	1.023	1.188 605	90	535	1 302	1 968.934	55	1709	3.111	3.697.560	73	106	160	265	492	686

Lipsum nonpareil		Lipsum nonpareil		Lipsum nonpareil		Lipsum nonpareil	
Year	Month	Year	Month	Year	Month	Year	Month
1910	12	1910	12	1910	12	1910	12
1911	1	1911	1	1911	1	1911	1
1912	2	1912	2	1912	2	1912	2
1913	3	1913	3	1913	3	1913	3
1914	4	1914	4	1914	4	1914	4
1915	5	1915	5	1915	5	1915	5
1916	6	1916	6	1916	6	1916	6
1917	7	1917	7	1917	7	1917	7
1918	8	1918	8	1918	8	1918	8
1919	9	1919	9	1919	9	1919	9
1920	10	1920	10	1920	10	1920	10
1921	11	1921	11	1921	11	1921	11
1922	12	1922	12	1922	12	1922	12
1923	1	1923	1	1923	1	1923	1
1924	2	1924	2	1924	2	1924	2
1925	3	1925	3	1925	3	1925	3
1926	4	1926	4	1926	4	1926	4
1927	5	1927	5	1927	5	1927	5
1928	6	1928	6	1928	6	1928	6
1929	7	1929	7	1929	7	1929	7
1930	8	1930	8	1930	8	1930	8
1931	9	1931	9	1931	9	1931	9
1932	10	1932	10	1932	10	1932	10
1933	11	1933	11	1933	11	1933	11
1934	12	1934	12	1934	12	1934	12
1935	1	1935	1	1935	1	1935	1
1936	2	1936	2	1936	2	1936	2
1937	3	1937	3	1937	3	1937	3
1938	4	1938	4	1938	4	1938	4
1939	5	1939	5	1939	5	1939	5
1940	6	1940	6	1940	6	1940	6
1941	7	1941	7	1941	7	1941	7
1942	8	1942	8	1942	8	1942	8
1943	9	1943	9	1943	9	1943	9
1944	10	1944	10	1944	10	1944	10
1945	11	1945	11	1945	11	1945	11
1946	12	1946	12	1946	12	1946	12
1947	1	1947	1	1947	1	1947	1
1948	2	1948	2	1948	2	1948	2
1949	3	1949	3	1949	3	1949	3
1950	4	1950	4	1950	4	1950	4
1951	5	1951	5	1951	5	1951	5
1952	6	1952	6	1952	6	1952	6
1953	7	1953	7	1953	7	1953	7
1954	8	1954	8	1954	8	1954	8
1955	9	1955	9	1955	9	1955	9
1956	10	1956	10	1956	10	1956	10
1957	11	1957	11	1957	11	1957	11
1958	12	1958	12	1958	12	1958	12
1959	1	1959	1	1959	1	1959	1
1960	2	1960	2	1960	2	1960	2
1961	3	1961	3	1961	3	1961	3
1962	4	1962	4	1962	4	1962	4
1963	5	1963	5	1963	5	1963	5
1964	6	1964	6	1964	6	1964	6
1965	7	1965	7	1965	7	1965	7
1966	8	1966	8	1966	8	1966	8
1967	9	1967	9	1967	9	1967	9
1968	10	1968	10	1968	10	1968	10
1969	11	1969	11	1969	11	1969	11
1970	12	1970	12	1970	12	1970	12
1971	1	1971	1	1971	1	1971	1
1972	2	1972	2	1972	2	1972	2
1973	3	1973	3	1973	3	1973	3
1974	4	1974	4	1974	4	1974	4
1975	5	1975	5	1975	5	1975	5
1976	6	1976	6	1976	6	1976	6
1977	7	1977	7	1977	7	1977	7
1978	8	1978	8	1978	8	1978	8
1979	9	1979	9	1979	9	1979	9
1980	10	1980	10	1980	10	1980	10
1981	11	1981	11	1981	11	1981	11
1982	12	1982	12	1982	12	1982	12
1983	1	1983	1	1983	1	1983	1
1984	2	1984	2	1984	2	1984	2
1985	3	1985	3	1985	3	1985	3
1986	4	1986	4	1986	4	1986	4
1987	5	1987	5	1987	5	1987	5
1988	6	1988	6	1988	6	1988	6
1989	7	1989	7	1989	7	1989	7
1990	8	1990	8	1990	8	1990	8
1991	9	1991	9	1991	9	1991	9
1992	10	1992	10	1992	10	1992	10
1993	11	1993	11	1993	11	1993	11
1994	12	1994	12	1994	12	1994	12
1995	1	1995	1	1995	1	1995	1
1996	2	1996	2	1996	2	1996	2
1997	3	1997	3	1997	3	1997	3
1998	4	1998	4	1998	4	1998	4
1999	5	1999	5	1999	5	1999	5
2000	6	2000	6	2000	6	2000	6

Города.	Уездное Рез.	Уездная Полит.	Уездная Судебн. палата	Уездная Судебн. палата	Уездная Судебн. палата	Уездная Судебн. палата	Уездная Судебн. палата	Уездная Судебн. палата	Уездная Судебн. палата	Уездная Судебн. палата	Уездная Судебн. палата	Уездная Судебн. палата	Уездная Судебн. палата	Уездная Судебн. палата	Уездная Судебн. палата	Уездная Судебн. палата	Уездная Судебн. палата	Число пожаров	
																		Руб.	Коп.
Баклановъ	1	23	30	6	23	2	10	2	4	1	—	73	11	11	27	8,700	75		
Бирюковъ	—	12	30	3	—	—	—	—	—	—	—	13	2	16	8	4,150	47		
Боровскъ	—	6	4	2	—	—	—	—	—	—	—	6	2	8	3	1,057	73		
Валдая	—	2	0	2	—	—	—	—	—	—	—	2	1	3	2	1,300	13		
Винница	1	14	14	3	—	—	—	—	—	—	—	20	—	21	32	6,470	60		
Вязьма	—	7	1	3	—	—	—	—	—	—	—	10	2	12	4	2,070	16		
Галичъ	—	6	11	—	—	—	—	—	—	—	—	10	2	12	4	2,100	30		
Истринскъ	—	8	4	—	—	—	—	—	—	—	—	9	1	10	3	1,400	15		
Калужскъ	1	10	10	—	—	—	—	—	—	—	—	12	2	14	3	2,000	13		
Козельскъ	—	—	—	—	—	—	—	—	—	—	—	—	—	—	—	7,000	30		
Коломенскъ	—	—	—	—	—	—	—	—	—	—	—	—	—	—	—	1,000	10		
Королевъ	—	—	—	—	—	—	—	—	—	—	—	—	—	—	—	1,200	30		
Курскъ	—	4	4	2	—	—	—	—	—	—	—	10	4	14	10	1,700	30		
Кувшиновъ	—	4	4	2	—	—	—	—	—	—	—	10	2	12	5	1,420	30		
Серебрянскъ	—	—	—	—	—	—	—	—	—	—	—	10	0	—	2	—	—		
Жаровскъ	—	—	—	—	—	—	—	—	—	—	—	—	—	—	—	300	30		
Всего.	2	103	109	17	23	14	127	4	4	1	—	219	11	123	114	46,000	40		

ВѢДОМОСТЬ

о состояніи пожарной части въ Подольской губерніи

за 1907 годъ.

Города.	Брандмейстеровъ.	Рабочихъ.	Лопадей съ упряжью.	Трубы.	Къ нимъ рукавовъ.	Дрогъ.	Бочекъ.	Чановъ.	Спасательныхъ канатовъ.	Спасательныхъ полотень.	Щитовъ.	Ушатовъ.	Ведеръ.	Лѣстницъ.	Багровъ.	Топоровъ.	Что стоитъ содержаніе обоза.	
																	Руб.	Коп.
Каменецъ . .	1	35	30	6	25	2	12	2	3	1	2	—	35	11	11	27	9.746	73
Проскуровъ . .	—	12	10	3	7	1	13	—	—	—	—	—	13	2	18	8	4.055	47
Летичевъ . .	—	5	6	3	—	1	4	—	—	—	—	—	6	2	8	4	1.627	72
Литвинъ . . .	—	7	6	2	—	1	5	—	—	—	—	—	8	1	4	2	1.583	15
Винница . . .	1	16	18	2	3	1	6	—	—	—	—	2	29	—	11	12	6.370	69
Брацлавъ . .	—	7	4	2	4	1	5	1	—	—	—	—	10	2	14	4	2.139	08
Гайсинъ . . .	—	6	11	3	3	1	9	—	—	—	—	—	10	2	4	4	2.190	69
Ольгополь . .	—	6	6	2	—	1	9	—	—	—	—	—	9	1	10	3	1.497	90 ^{1/2}
Балта	1	10	10	3	4	1	8	—	—	—	—	—	12	2	7	2	3.469	05
Могилевъ . .	—	18	16	5	5	1	11	—	—	—	—	1	20	3	7	3	7.698	45
Новая-Ушица .	—	5	5	3	2	1	7	—	—	—	—	—	6	2	12	2	1.445	06 ^{1/2}
Ямполь	—	—	4	2	4	1	4	—	—	—	—	2	10	2	6	5	120	80
Баръ	—	4	4	2	4	1	8	—	—	—	—	—	10	4	8	10	1.726	30
Хмѣльникъ . .	—	4	9	4	4	4	9	—	—	—	—	—	10	2	13	6	1.425	69
Сальница . .	—	—	—	2	—	—	10	—	—	—	—	—	10	2	—	2	—	—
Жмеринка . .	—	—	—	3	—	—	8	—	—	—	—	—	20	3	—	20	923	60
Итого	3	135	139	47	65	18	128	3	3	1	2	5	218	41	133	114	46.020	39

ВѢДОМОСТЬ

о насильственныхъ и случайныхъ смертяхъ въ Подольской
губерніи.

за 1907 годъ.

ВѢДОМОСТЬ

о числѣ учебныхъ заведеній и учащихся въ Подольской губерніи.

за 1907 годъ.

№№	Учебныя заведенія.	Въ губернскомъ городѣ.			Въ уѣздныхъ и заштатныхъ городахъ.			Въ уѣздахъ.			ВСЕГО ВЪ ГУБЕРНІИ.				№№
		Число учебн. заведеній.	Число учащихъся.		Число учебн. заведеній.	Число учащихъся.		Число учебн. заведеній.	Число учащихъся.		Число учебн. заведеній.	Число учащихъся.			
			м. п.	ж. п.		м. п.	ж. п.		м. п.	ж. п.		м. п.	ж. п.	об. пола	
1	Гимназіи мужскія	1	542	—	2	419	—	1	564	—	4	1.525	—	1.525	1
2	Гимназіи женскія	2	—	712	6	—	1.327	1	—	381	9	—	2.420	2.420	2
3	Прогимназіи женскія	—	—	—	2	—	243	—	—	—	2	—	243	243	3
4	Техническое училище	1	388	—	—	—	—	—	—	—	1	388	—	388	4
5	Реальныя училища	1	35	—	3	746	—	—	—	—	4	781	—	781	5
6	Коммерческое училище	—	—	—	1	265	—	—	—	—	1	265	—	265	6
7	Духовная семинарія	1	499	—	—	—	—	—	—	—	1	499	—	499	7
8	Духовныя училища мужскія	1	164	—	—	—	—	3	718	—	4	882	—	882	8
9	Духовныя училища женскія	1	—	190	—	—	—	1	—	320	2	—	510	510	9
10	Городское четырехклассное училище	—	—	—	1	45	—	—	—	—	1	45	—	45	10
11	Городскія двухклассныя училища	1	226	145	12	2.390	1.654	—	—	—	13	2.616	1.799	4.415	11
12	Сельскія двухклассныя училища *)	—	—	—	—	—	—	48	7.673	2.447	48	7.673	2.447	10.120	12
13	Городскія двухклассныя приходскія училища	—	—	—	2	324	174	2	163	43	5	487	217	704	13
14	Городскія одноклассныя приходскія училища	8	469	338	10	742	402	8	138	96	26	1.349	836	2.185	14
15	Сельское одноклассное приходское училище	—	—	—	—	—	—	1	42	20	1	42	20	62	15
16	Сельскія одноклассныя училища **)	—	—	—	—	—	—	319	20.168	3.936	319	20.168	3.936	24.104	16
17	Церковно-приходскія школы	—	—	—	—	—	—	1.408	65.416	22.437	—	—	—	—	17
18	„ „ школы грамоты	—	—	—	—	—	—	304	6.991	3.281	1.712	72.407	25.718	98.125	18
19	Лютеранскія школы	—	—	—	—	—	—	2	94	80	2	94	80	174	19
20	Казенное двухклассное народное еврейское училище	—	—	—	1	200	—	—	—	—	1	200	—	200	20
21	Казенныя одноклассныя начальныя еврейскія училища	—	—	—	3	546	—	—	—	—	3	546	—	746	21
22	Музыкальная школа (Ө. Д. Гавицкаго)	1	22	63	—	—	—	—	—	—	1	22	63	85	22
23	Частныя начальныя училища (для христіанъ)	1	14	15	3	27	30	—	—	—	4	41	45	86	23
24	Частныя еврейскія училища	2	24	47	17	226	877	18	324	720	37	574	1.644	2.218	24
25	Фельдшерско-акушерская школа	1	—	47	—	—	—	—	—	—	1	—	47	47	25
26	Ремесленный пріютъ Св.-Іоанно Предтеченскаго братства	1	40	36	—	—	—	—	—	—	1	40	36	76	26
И Т О Г О		24	2.423	1.593	63	5.930	4.707	2.116	102.291	33.761	2.203	110.644	40.061	150.705	

*) Въ томъ числѣ—три желѣзно-дорожныя училища: въ г. Жмеринкѣ, Винницкаго у., въ пос. Крыжополѣ,

**) Въ томъ числѣ—одно желѣзно-дорожное въ гор. Могилевѣ.

Ольгопольскаго уѣзда и въ выс. Ваняръкѣ, Ямпольскаго уѣзда.

№	Средства		Всего		В том числе		в том числе		в том числе	
	M. D.	W. H.	M. D.	W. H.	в том числе		в том числе		в том числе	
				
1
2
3
4
5
6
7
8
9
10
11
12
13
14
15
16
17
18
19
20
21
22
23
24
25
26
27
28
29
30
31
32
33
34
35
36
37
38
39
40
41
42
43
44
45
46
47
48
49
50

Средства в том числе: ...

ВѢДОМОСТЬ

о численности и земельномъ положеніи крестьянъ, а также о
разверстаннѣхъ и неразверстаннѣхъ имѣніяхъ въ Подольской
губерніи.

за 1907 годъ.

Название уѣздовъ губерніи и разныхъ видовъ крестьянъ.	Свѣдѣнія о крестьянскомъ населеніи.						Свѣдѣнія о крестьянской землѣ.									Свѣдѣнія о разверстанныхъ и неразверстанныхъ имѣніяхъ.		
	Число ревизскихъ душъ мужскаго пола.	Число дворовъ.				Число безземель- ныхъ крестьянъ мужскаго пола.	Состояніи и мірской земли						Всей мірской земли.	Земли у крестьянъ въ разверстанныхъ имѣніяхъ.	Число неразвер- станныхъ имѣній.	Земли у крестьянъ въ неразверстан- ныхъ имѣніяхъ.		
		Тяглыхъ.	Пѣшихъ.	Огородниковъ.	Итого.		Усадьбой.	Выгоновъ и выпусковъ.	Садовъ и ле- вадъ.	Пахатной.	Сѣнокосной.	Лѣсовъ и ку- старниковъ.					Итого удоб- ной.	Неудобной.
1) Каменецкій уѣздъ.																		
а) бывшихъ помѣщичьихъ крестьянъ .	43.697	1.917	12.126	2.258	16.301	1.857	7.511	931	693	63.223	1.776	53	74.189	4.027	78.216	25.068	109	53.146
							292	236	2.166	877 ¹ / ₄	1.625 Въ томъ числѣ лѣс- ного сѣно- коса. 373	227	624	1.505	2.129	1.617		957
											1.445							
б) бывшихъ государственныхъ кре- стьянъ	9.480	3.226 участковъ, подраздѣляющихся по величинѣ своей отъ 1 ¹ / ₂ участко- выхъ до 1 ¹ / ₈ участ- ковыхъ и даже меньше.		819	4.045	305	2.148	1.006	—	19.809	393	10	23.367	1.847	25.215	—	—	—
							264	1.152		288	2.136	576	2.016	1.152	768			
Итого по уѣзду . .	53.177	1.917	12.126	3.077	20.346	2.162	9.659	1.937	693	83.032	2.170	63	97.557	5.875	103.432	25.068	109	53.146
							556	1.388	2.166	1.165 ¹ / ₄	1.361	803	240	257	497	1.617		957

Название уѣздовъ губерніи и разныхъ видовъ крестьянъ.	Свѣдѣнія о крестьянскомъ населеніи.						Свѣдѣнія о крестьянской землѣ.									Свѣдѣнія о разверстанныхъ и неразверстанныхъ имѣніяхъ.						
	Число ревизскихъ душъ мужскаго пола.	Число дворовъ.				Число безземель- ныхъ крестьянъ мужскаго пола.	Остояніи мірской земли.									Всей мірской земли.	Земли у крестьянъ въ разверстанныхъ имѣніяхъ.	Число неразвер- станныхъ имѣній.	Земли у крестьянъ въ неразверстан- ныхъ имѣніяхъ.			
		Тяглыхъ.	Пѣшихъ.	Огородниковъ.	Итого.		Усадьбой.	Выгоновъ и выпусковъ.	Садовъ и ле- вадь.	Пахатной.	Сѣнокосной.	Лѣсовъ и ку- старниковъ.	Итого удоб- ной.	Неудобной.								
3) Лetichevскій уѣздъ.																						
а) бывшихъ помѣщичьихъ крестьянъ .	23.321	867	6.631	784	8.282	1.543	6.015	1.787	1.258	32.782	9.168	45	51 059	2.178	53.238	16.039	67	37.177				
б) бывш. государственныхъ крестьянъ	7.695	2.083 участка; по величинѣ своей доходятъ отъ 1 ¹ / ₂ участковыхъ до 1 ¹ / ₈ участковыхъ и да- же меньше.	1.230	3.313	151	—	1.785	2.320	1.245	2.159	1 348	2.196	408	2 051	19	2.290	—	—	253			
							Въ томъ чи- слѣ лѣсного сѣнокоса. 6.010															
							2.166	216	—	192	1.680	19.831	1.352	21.157	—	—	—	—	—	—	—	—
и в) бывшихъ южныхъ поселянъ . . .	9.232	3.921 участокъ; по величинѣ своей доходятъ отъ 1 уча- стковыхъ до 1 ¹ / ₄ участковыхъ и съ уменьшеннымъ на- дѣломъ.	465	4.386	—	—	6.399	3.041	—	29.647	5.659	—	44.748	3.539	48.287	—	—	—				
							240	1.944	—	1.104	1.040	528	600	1.128	—	—	—	—	—	—	—	
Итого по уѣзду . . .	40.248	867	6.631	2.479	15.981	1.691	14.926	6.484	1.258	75.466	17.757	45	115.639	7.043	122.682	16 039	67	37.177				
		и 6.004 участка крестьянъ и б) юж- ныхъ поселянъ, по- лучившихъ землю по люстраціоннымъ актамъ.					1.791	2.080	1.245	1.055	268	2.196	340	851	1.191	2.290	—	253				

Название уѣздовъ губерніи и разныхъ видовъ крестьянъ.	Свѣдѣнія о крестьянскомъ населеніи.						Свѣдѣнія о крестьянской землѣ.									Свѣдѣнія о разверстанныхъ и неразверстанныхъ имѣніяхъ.		
	Число ревизскихъ душъ мужскаго пола.	Число дворовъ.				Число безземель- ныхъ крестьянъ мужскаго пола.	Усадьбой.	Остояніи мѣрской земли						Всей мѣрской земли.	Земли у крестьянъ въ разверстанныхъ имѣніяхъ.	Число неразвер- станныхъ имѣній.	Земли у крестьянъ въ неразверстан- ныхъ имѣніяхъ.	
		Тяглыхъ.	Пѣшихъ.	Отородниковъ.	Итого.			Выгоновъ и выпусковъ.	Садовъ и ле- вадъ.	Пахатной.	Сѣнокосной.	Лѣсовъ и ку- старниковъ.	Итого удоб- ной.					Неудобной.
5) Винницкій уѣздъ.																		
а) бывшихъ помѣщичьихъ крестьянъ	40.479	3.413	9.467	1.381	14.261	1.433	9.28	382	2.624	73.369	1.070	86.728	4.763	91.492	29.429	75	62.057	
							2.37	1.443	101	325	2.373	1.724	1.624	878	2.160		1.340	
										Въ томъ числѣ льсенаго сѣнокоса. 5.927								
										2.354								
б) бывшихъ государственныхъ кре- стьянъ	8.259	Земли раздѣлены на 2.130 участковъ, подраздѣляющихся по величинѣ отъ четвертаго до дроб- наго.		331	2.461	319	4.070	1.052	—	13.768	3.321	—	22.212	1.501	23.713	—	—	—
							192	1.728		288	312		120	360	480			
Итого по уѣзду	48.738	3.413	9.467	1.712	16.722	1.752	13.352	1.435	2.624	90.458	1.070	108.940	6.264	115.206	29.429	75	62.057	
		Кромѣ сего 2.130 участ. крестьянъ, получившихъ зем- ли по люстраціон- нымъ актамъ.					165	771	101	925	2.373	1.844	1.984	1.358	2.160		1.340	

Название уѣздовъ губерніи и разныхъ видовъ крестьянъ.	Свѣдѣнія о крестьянскомъ населеніи.						С в ѣ д ѣ н і я о к р е с т ь я н с к о й з е м л ь .								Свѣдѣнія о разверстаннхъ и неразверстаннхъ имѣніяхъ.			
	Число ревизскихъ душъ мужскаго пола.	Число дворовъ.				Число безземель- ныхъ крестьянъ мужскаго пола.	Усадьбой.	О с т о я н і я м і р с к о й з е м л и							Всей мірской земли.	Земли у крестьянъ въ разверстаннхъ имѣніяхъ.	Число неразвер- станнхъ имѣній.	Земли у крестьянъ въ неразверстан- нхъ имѣніяхъ.
		Тяглыхъ.	Пѣшихъ.	Отгородниковъ.	Итого.			Выгоновъ и выпусковъ.	Садовъ и ле- вадь.	Пахатной.	Сѣнокосной.	Лѣсовъ и ку- старниковъ.	Итого удоб- ной.	Неудобной.				
7) Гайсинскій уѣздъ.																		
а) бывшихъ помѣщичьихъ крестьянъ .	45.580	2.050	11.729	3.350	17.129	1.204	10.946	999	4.499	88.445	392	105.283	6.439	111.723	71.998	45	39.722	
							325	1.113	1.509	1.380	2.329	1.856	1.730	1.186	1.050		194	
										Въ томъ числѣ лѣсного сѣнокоса. 1.437 1.487								
б) бывш. государственныхъ крестьянъ	2.603	Земли раздѣлены на 2.072 участка, подраздѣляющихся по величинѣ отъ двойного съ дро- бью до дробнаго.		126	2.198	91	1.867	268	—	7.090	1.960	11.986	713	12.700	—	—	—	
							144	853		980	2.256	1.824	1.464	888				
и в) бывшихъ южныхъ крестьянъ . . .	9.314	Земли раздѣлены на 4.116 участковъ, подраздѣляющихся по величинѣ отъ двойного съ дро- бью до дробнаго.		81	4.197	—	2.876	1.292	—	25.205	5.941	35.315	1.488	36.804	—	—	—	
							1.680	768		288	1.200	1.536	1.704	840				
Итого по уѣзду . . .	57.497	2.050	11.729	3.557	23.524	1.295	15.689	2.560	4.499	129.443	392	152.586	8.642	161.228	71.998	45	39.722	
		Кромѣ сего 6.188 участ. крестьянъ, получившихъ зем- ли по люстраціон- нымъ актамъ.					2.149	345	1.509	1.284	2.329	416	98	514	1.050		194	

Название уѣздовъ губерніи и разныхъ видовъ крестьянъ.	Свѣдѣнія о крестьянскомъ населеніи.						Свѣдѣнія о крестьянской землѣ.								Свѣдѣнія о разверстанныхъ и неразверстанныхъ имѣніяхъ.			
	Число ревизскихъ душъ мужескаго пола.	Число дворовъ.				Число безземель- ныхъ крестьянъ мужескаго пола.	О с т о я н і и м і р с к о й з е м л и								Всей мірской земли.	Земли у крестьянъ въ разверстанныхъ имѣніяхъ.	Число неразвер- станныхъ имѣній.	Земли у крестьянъ въ неразверстан- ныхъ имѣніяхъ.
		Тяглыхъ.	Пѣшихъ.	Огородниковъ.	Итого.		Усадьбой.	Выгоновъ и выпусковъ.	Садовъ и ле- вадь.	Пахатной.	Сенокосной.	Лѣсовъ и ку- старниковъ.	Итого удоб- ной.	Неудобной.				
9) Валтскій уѣздъ.																		
а) бывшихъ помѣщичьихъ крестьянъ .	42.380	4.692	11.252	2.754	18.698	2.374	10.244	2.638	3.088	148.185	635	174.787	8.696	183.483	135.958	29	47.460	
							2.209	1.794	561	524 ³ / ₄	143	419 ³ / ₄	1.402	1.831 ³ / ₄	220		2.354	
										Въ томъ числѣ лѣсного сѣнокоса. 1.447								
										2.255								
б) бывш. государственныхъ крестьянъ	14.411	Земли раздѣлены на 6.560 участковъ, подраздѣляющихся отъ двойного съ дро- бью до дробнаго.		375	6.935	434	4.181	9.097	—	51.081	16.575	—	80.935	5.539	86.475	—	—	
							1.944	1.728		168	—		1.440	1.080	120			
в) бывшихъ южныхъ поселянъ	11.435	Тоже—на 4.855 участковъ отъ пя- тернаго до дроб- наго.		241	5.096	216	4.138	1.621	—	38.536	11.171	—	55.468	3.822	59.290	—	—	
							1.320	1.560		1.704	1.824		1.608	48	1.656			
и г) евреевъ земледѣльцевъ	4.261	Тоже на 368 участковъ.		238	606	4.015	182	905	—	253	4	—	1.314	82	1.427	—	—	
							1.680	144					1.824	888	312			
Итого по уѣзду	72.487	4.692	11.252	3.608	31.335	7.049	18.747	29.263	3.088	260.806	635	312.236	18.140	330.666	135.958	29	47.460	
		Кромѣ сего 11.783 участ. крестьянъ, и другихъ лицъ, получившихъ зем- ли по люстраціон- нымъ актамъ.					2.353	426	561	1.818 ³ / ₄	143	501 ³ / ₄	1.018	1.519 ³ / ₄	220		2.354	

Названіе уѣздовъ губерніи и разныхъ видовъ крестьянъ.	Свѣдѣнія о крестьянскомъ населеніи.						Свѣдѣнія о крестьянской землѣ.							Свѣдѣнія о разверстанныхъ и неразверстанныхъ имѣніяхъ.					
	Число ревизскихъ душъ мужскаго пола.	Число дворовъ.				Число безземель- ныхъ крестьянъ мужскаго пола.	Состояніи мѣрской земли							Всей мѣрской земли.	Земли у крестьянъ въ разверстанныхъ имѣніяхъ.	Число неразвер- станныхъ имѣній.	Земли у крестьянъ въ неразверстан- ныхъ имѣніяхъ.		
		Тяглыхъ.	Пѣшихъ.	Отородниковъ.	Итого.		Усадьбой.	Выгоновъ и выпусковъ.	Садовъ и ле- вадь.	Пахатной.	Сѣнокосной.	Лѣсовъ и ку- старниковъ.	Итого удоб- ной.					Неудобной.	
11) Могилевскій уѣздъ.		паров. 30 тяглыхъ																	
а) бывшихъ помѣщичьихъ крестьянъ	41.754	4.350	9.219	2.657	16.256	1.997	10.552	1 092	209	74.396	12.659	206	99.067	7.210	109.277	25.233	99	81.023	
б) бывшихъ государственныхъ кре- стьянъ	2.239	572 участка, по величинѣ своей до- ходятъ отъ 1 ¹ / ₂ участковыхъ и да- же меньше.		126	698	159	429	124	—	3.031	650	—	4.236	171	4.407	—	—	—	
							1.488	888	—	2.064	1.392	—	1.032	1.128	2.160				
Итого по уѣзду	46.993	4.380	9.219	2.783	16.954	2.156	10.982	1.217	209	77.428	13.260	206	103.303	7.382	113.685	25.233	98	81.023	
		и 572 участка крестьянъ, полу- чившихъ землю по люстраціоннымъ актамъ.					52	197	768	1.934 ¹ / ₂	175	612	1.248	168	1.488	149	—	1.651	

Въ томъ
числѣ лѣс-
ного сѣно-
коса.
9.434
899

Название уѣздовъ губерніи и разныхъ видовъ крестьянъ.	Свѣдѣнія о крестьянскомъ населеніи.						Свѣдѣнія о крестьянской землѣ.									Свѣдѣнія о разверстанныхъ и неразверстанныхъ имѣніяхъ.			
	Число ревизскихъ душъ мужскаго пола.	Число дворовъ.				Число безземель- ныхъ крестьянъ мужскаго пола.	О состоянии мирской земли						Всей мирской земли.	Земли у крестьянъ въ разверстанныхъ имѣніяхъ.	Число неразвер- станныхъ имѣній.	Земли у крестьянъ въ неразверстан- ныхъ имѣніяхъ.			
		Тяглыхъ.	Пѣшихъ.	Огородниковъ.	Итого.		Усадьбой.	Выгоновъ и выпусковъ.	Садовъ и ле- вадь.	Пахатной.	Сѣнокосной.	Лѣсовъ и ку- старниковъ.					Итого удоб- ной.	Неудобной.	
Въ общемъ по губерніи																			
а) бывшихъ помѣщичьихъ крестьянъ	519512	38.284	129.427	26.774	194.485	20.693	121.296	4.948	22.462	1.058.939	4.490	1.233.030	68.236	1.299.875	524.090	994	775.461		
							1.255	1.705 ^{1/2}	2.051	1.182 ^{3/4} Въ томъ числѣ лѣсного сѣнокоса. 68.217 2.247	1.762	381 ^{1/2}	1.939 ^{3/4}	2.074	2.183		402		
б) бывш. государственныхъ крестьянъ	87.200	32.028		5.292	37.417	3.097	30.776	9.302	—	198.436	47.252	10	295.778	21.129	316.907	—	—		
							942	1.656	—	1.709	384	574	465	1.556	2.021				
в) бывшихъ южныхъ поселянъ	33.349	14.589		807	15.396	228	14.860	1.453	—	99.720	24.462	—	150.496	9.770	160.267	—	—		
							312	1.512	—	1.800	264	—	1.448	2.136	1.224				
и г) евреевъ земледѣльцевъ	4.597	407		377	684	4.015	221	931	—	253	4	—	1.410	108	1.518	—	—		
							1.680	1.848	—	—	—	—	1.128	24	1.152				
Итого по губерніи	644658	38.284	129.427	33.250	247.982	28.033	167.155	5.636	22.462	1.428.510	4.501	1.679.324	99.245	1.778.569	524.090	994	775.461		
							1.789	1.921 ^{1/2}	2.051	1.868 ^{3/4}	136	1.362 ^{1/2}	855 ^{3/4}	988	2.183		402		
		Кромѣ сего 47.427 участ. крестьянъ, и другихъ лицъ, получившихъ зем- ли по люстраціон- нымъ актамъ.																	

Примѣчаніе: Помѣщенныя въ настоящей вѣдомости свѣдѣнія о числѣ ревизскихъ душъ мужскаго пола и числѣ дворовъ взяты изъ данныхъ, сообщенныхъ Губернскому по крестьянскимъ дѣламъ При-
сутствію мировыми посредниками.

ВѢДОМОСТЬ

объ исполненіи воинской повинности въ Подольской губерніи

за 1907 годъ.

№ п/п	Имя	Возрастъ	Состояніе	Образованіе	Служба	Знаки отличія	Примечанія
1	Ивановъ Иванъ	25	Свѣдѣній нѣтъ	Нѣтъ	Нѣтъ	Нѣтъ	
2	Петровъ Иванъ	28	Свѣдѣній нѣтъ	Нѣтъ	Нѣтъ	Нѣтъ	
3	Сидоровъ Иванъ	30	Свѣдѣній нѣтъ	Нѣтъ	Нѣтъ	Нѣтъ	
4	Климовъ Иванъ	32	Свѣдѣній нѣтъ	Нѣтъ	Нѣтъ	Нѣтъ	
5	Васильевъ Иванъ	35	Свѣдѣній нѣтъ	Нѣтъ	Нѣтъ	Нѣтъ	
6	Поповъ Иванъ	38	Свѣдѣній нѣтъ	Нѣтъ	Нѣтъ	Нѣтъ	
7	Смирновъ Иванъ	40	Свѣдѣній нѣтъ	Нѣтъ	Нѣтъ	Нѣтъ	
8	Морозовъ Иванъ	42	Свѣдѣній нѣтъ	Нѣтъ	Нѣтъ	Нѣтъ	
9	Михайловъ Иванъ	45	Свѣдѣній нѣтъ	Нѣтъ	Нѣтъ	Нѣтъ	
10	Кузнецовъ Иванъ	48	Свѣдѣній нѣтъ	Нѣтъ	Нѣтъ	Нѣтъ	
11	Лебедевъ Иванъ	50	Свѣдѣній нѣтъ	Нѣтъ	Нѣтъ	Нѣтъ	
12	Зайцевъ Иванъ	52	Свѣдѣній нѣтъ	Нѣтъ	Нѣтъ	Нѣтъ	
13	Ивановъ Иванъ	55	Свѣдѣній нѣтъ	Нѣтъ	Нѣтъ	Нѣтъ	
14	Петровъ Иванъ	58	Свѣдѣній нѣтъ	Нѣтъ	Нѣтъ	Нѣтъ	
15	Сидоровъ Иванъ	60	Свѣдѣній нѣтъ	Нѣтъ	Нѣтъ	Нѣтъ	
16	Климовъ Иванъ	62	Свѣдѣній нѣтъ	Нѣтъ	Нѣтъ	Нѣтъ	
17	Васильевъ Иванъ	65	Свѣдѣній нѣтъ	Нѣтъ	Нѣтъ	Нѣтъ	
18	Поповъ Иванъ	68	Свѣдѣній нѣтъ	Нѣтъ	Нѣтъ	Нѣтъ	
19	Смирновъ Иванъ	70	Свѣдѣній нѣтъ	Нѣтъ	Нѣтъ	Нѣтъ	
20	Морозовъ Иванъ	72	Свѣдѣній нѣтъ	Нѣтъ	Нѣтъ	Нѣтъ	
21	Михайловъ Иванъ	75	Свѣдѣній нѣтъ	Нѣтъ	Нѣтъ	Нѣтъ	
22	Кузнецовъ Иванъ	78	Свѣдѣній нѣтъ	Нѣтъ	Нѣтъ	Нѣтъ	
23	Лебедевъ Иванъ	80	Свѣдѣній нѣтъ	Нѣтъ	Нѣтъ	Нѣтъ	
24	Зайцевъ Иванъ	82	Свѣдѣній нѣтъ	Нѣтъ	Нѣтъ	Нѣтъ	
25	Ивановъ Иванъ	85	Свѣдѣній нѣтъ	Нѣтъ	Нѣтъ	Нѣтъ	
26	Петровъ Иванъ	88	Свѣдѣній нѣтъ	Нѣтъ	Нѣтъ	Нѣтъ	
27	Сидоровъ Иванъ	90	Свѣдѣній нѣтъ	Нѣтъ	Нѣтъ	Нѣтъ	
28	Климовъ Иванъ	92	Свѣдѣній нѣтъ	Нѣтъ	Нѣтъ	Нѣтъ	
29	Васильевъ Иванъ	95	Свѣдѣній нѣтъ	Нѣтъ	Нѣтъ	Нѣтъ	
30	Поповъ Иванъ	98	Свѣдѣній нѣтъ	Нѣтъ	Нѣтъ	Нѣтъ	
31	Смирновъ Иванъ	100	Свѣдѣній нѣтъ	Нѣтъ	Нѣтъ	Нѣтъ	

Название уѣздовъ.

Название уѣздовъ.	Изъ числа лицъ подлежащихъ призыву.											Въ числѣ принятыхъ на дѣйствительную службу и зачисленныхъ въ запасъ.																				
	Внесено въ призывные списки и дополнено подѣлами А. Б. и В.			Определенъ возрастъ по натуральному виду въ теченіе отчетнаго года			Назначено по разверсткѣ призвать на службу въ постоянныя войска.			Изъ числа лицъ подлежащихъ призыву.		Зачислено въ ратники ополченія.		По сословіямъ.		По происхожденію.					По вѣроисповѣданіямъ.				По образованію.			Женатыхъ.				
	Не явилось къ призыву.			Освобождено отъ службы по неспособности къ таковой.		Назначены отсрочки по разнымъ причинамъ.		Оправлено на испытаніе и назначено къ пересвидѣтельствуванію.		Въ счетъ положеннаго по разверсткѣ числа новобранцевъ.		Принято на дѣйствительную службу.		Зачислено въ запасъ (ст. 80 уст.)		Лица, внесенныхъ въ ревизскія сказки.		Лица, изъятыхъ отъ вѣсенія въ 10 народную перепись, или вышедшихъ изъ податнаго сословія.		Русскихъ малоросіянъ и бѣлоруссовъ.					По вѣроисповѣданіямъ.				По образованію.			
	Не явилось къ призыву.			Освобождено отъ службы по неспособности къ таковой.		Назначены отсрочки по разнымъ причинамъ.		Оправлено на испытаніе и назначено къ пересвидѣтельствуванію.		Въ счетъ положеннаго по разверсткѣ числа новобранцевъ.		Принято на дѣйствительную службу.		Зачислено въ запасъ (ст. 80 уст.)		Лица, внесенныхъ въ ревизскія сказки.		Лица, изъятыхъ отъ вѣсенія въ 10 народную перепись, или вышедшихъ изъ податнаго сословія.		Русскихъ малоросіянъ и бѣлоруссовъ.					По вѣроисповѣданіямъ.				По образованію.			
Не явилось къ призыву.			Освобождено отъ службы по неспособности къ таковой.		Назначены отсрочки по разнымъ причинамъ.		Оправлено на испытаніе и назначено къ пересвидѣтельствуванію.		Въ счетъ положеннаго по разверсткѣ числа новобранцевъ.		Принято на дѣйствительную службу.		Зачислено въ запасъ (ст. 80 уст.)		Лица, внесенныхъ въ ревизскія сказки.		Лица, изъятыхъ отъ вѣсенія въ 10 народную перепись, или вышедшихъ изъ податнаго сословія.		Русскихъ малоросіянъ и бѣлоруссовъ.					По вѣроисповѣданіямъ.					По образованію.			
Каменецкій	3.103	57	1.156	344	111	195	108	957	15	12	16	522	138	972	12	780	—	128	76	—	—	780	—	128	76	1	17	220	341	149		
Проскуровскій	2.778	94	1.015	179	36	164	188	952	19	1	5	423	256	962	10	647	—	216	109	—	—	647	—	216	109	1	1	82	410	234		
Летичевскій	2.270	74	887	287	87	94	227	758	14	—	3	361	69	765	7	691	—	—	81	—	—	691	—	—	81	—	5	49	306	187		
Литинскій	2.617	113	1.003	173	95	256	80	967	17	4	4	308	217	983	5	777	9	73	129	—	—	781	5	73	129	—	13	67	403	218		
Винницкій	2.937	93	965	165	73	210	88	919	14	8	18	648	130	934	7	824	3	—	114	—	—	752	3	72	144	1	11	77	388	196		
Брацлавскій	3.485	189	1.293	366	106	280	169	1.151	27	9	10	542	186	1.179	8	1.021	—	—	166	—	—	1.021	—	—	166	2	28	86	481	199		
Гайсинскій	3.009	117	1.158	228	223	101	126	1.094	18	4	5	559	83	1.112	4	953	1	9	153	—	—	953	1	9	153	—	4	—	584	188		
Ольгопольскій	3.630	201	1.323	219	235	320	62	1.272	20	4	6	438	257	1.292	4	1 054	1	2	19	1 47	1.079	1	25	191	—	5	49	581	221			
Балтскій	4.652	230	1.768	263	226	227	188	1.683	27	14	9	1.088	906	1.699	25	1.403	9	7	277	—	28	1.431	9	7	277	1	19	24	635	214		
Ямпольскій	3.216	194	1.174	155	95	47	38	1.152	16	3	6	830	113	1.157	14	924	5	104	138	—	—	929	—	104	138	—	14	89	446	273		
Могилевскій	2.672	139	979	208	54	96	66	946	17	2	5	625	78	954	11	750	—	63	152	—	—	749	—	64	152	—	4	—	477	239		
Ушицкій	2.780	131	1.035	149	109	141	173	991	19	9	3	496	77	1.000	19	856	13	—	150	—	—	730	12	127	150	—	10	168	346	194		
Итого	37.149	1.632	13.756	2 736	1.450	2131	1.513	12.842	223	7	90	6.840	2.510	13.009	126	10.680	41	602	1736	1 75	10 543	31	825	1736	6	131	911	5398	2512			

ВѢДОМОСТЬ

о числѣ ремесленниковъ въ Подольской губерніи

за 1907 годъ.

Уездъ	1907 годъ				1906 годъ				Всего
	Муж.	Жен.	Всего	Въ томъ числѣ	Муж.	Жен.	Всего	Въ томъ числѣ	
Бѣльскій	125	85	210	100	110	220	180	20	
Владимирскій	120	80	200	100	100	200	180	20	
Вѣдинскій	100	70	170	100	70	170	150	20	
Вѣтчинскій	80	60	140	80	60	140	120	20	
Всего	425	300	725	380	340	720	630	90	
Шаргородскій	100	70	170	100	70	170	150	20	
Смоленскій	120	90	210	100	80	180	160	20	
Тучинскій	100	70	170	100	70	170	150	20	
Угличскій	100	70	170	100	70	170	150	20	
Всего	420	300	720	380	320	700	630	70	
Всего по губерніи	845	600	1445	760	660	1420	1260	160	
Бѣльскій	125	85	210	100	110	220	180	20	
Владимирскій	120	80	200	100	100	200	180	20	
Вѣдинскій	100	70	170	100	70	170	150	20	
Вѣтчинскій	80	60	140	80	60	140	120	20	
Всего	425	300	725	380	340	720	630	90	
Шаргородскій	100	70	170	100	70	170	150	20	
Смоленскій	120	90	210	100	80	180	160	20	
Тучинскій	100	70	170	100	70	170	150	20	
Угличскій	100	70	170	100	70	170	150	20	
Всего	420	300	720	380	320	700	630	70	
Всего по губерніи	845	600	1445	760	660	1420	1260	160	

Родъ и наименованіе ремесленниковъ.	Число ремесленниковъ.								Сравни- тельно.	
	Въ 1906 году.				Въ 1907 году.				Болъе.	Менше.
	Масте- ровъ.	Рабо- чихъ.	Учени- ковъ.	Всего.	Масте- ровъ.	Рабо- чихъ.	Учени- ковъ.	Всего.		
<i>1) Ремесленники, приготовляющие състные припасы:</i>										
Хлѣбники	895	695	230	1.820	913	705	232	1.850	30	—
Булочники	693	498	159	1.350	760	552	191	1.503	153	—
Мясники	1.730	482	22	2.234	1.761	540	37	2.338	104	—
Кондитеры	66	77	31	174	73	90	35	198	24	—
Итого	3 384	1.752	442	5 578	3.507	1.887	495	5 889	311	—
<i>2) Ремесленники, приготовляющие предметы одежды:</i>										
Шубники	539	253	154	946	515	164	111	790	—	156
Портные	3.782	2.119	1.768	7.669	4.052	2.264	1.836	8.152	483	—
Сапожники	8 218	2.963	2.653	13.834	8.492	3.065	2.723	14.280	446	—
Модистки	555	321	298	1.174	583	344	318	1.245	71	—
Шапочники	788	414	398	1.600	779	446	408	1.633	33	—
Башмачники	571	304	207	1.082	586	300	219	1.105	23	—
Шмуклера	93	47	31	171	92	49	34	175	4	—
Перчаточники	7	2	2	11	6	4	3	13	2	—
Чулочники	49	11	20	80	31	16	25	72	—	8
Итого	14.602	6.434	5.531	26.567	15.136	6.652	5.677	27.465	1.062	164
									898	—
<i>3) Ремесленники, приготовляющие предметы домохозяйства:</i>										
Иечники	3.698	521	284	4.503	3.714	518	339	4.571	68	—
Столяры	3.160	1.029	980	5.169	3.213	1.028	916	5.157	—	12
Мѣдники	381	120	118	619	383	111	141	635	16	—
Кузнецы	4.516	1.658	1.390	7.564	4.602	1.763	1.492	7.857	293	—
Рѣзчики	77	27	24	128	81	10	25	116	—	12
Шорники	535	151	142	828	529	106	131	766	—	62
Каменщики	3.679	750	339	4.768	3.686	820	285	4.791	23	—

Кожевники	695	190	148	1 033	847	241	133	1.221	188	—
Токари	312	60	69	441	353	69	74	496	55	—
Слесари	792	324	221	1.337	828	373	235	1.436	99	—
Бондари	3.205	492	331	4.028	3.310	465	297	4.072	44	—
Плотники	8.481	1.414	608	10.503	8.732	1.395	605	10.732	229	—
Горшечники	1.759	87	104	1.950	2.024	82	87	2.193	243	—
Красильщики	597	91	130	818	550	92	131	773	—	45
Ткачи	11.768	437	850	13.055	11.427	402	784	12.620	—	435
Лудильщики	357	79	107	543	363	41	106	510	—	33
Точильщики	76	7	11	94	71	10	7	88	—	6
Стекольщики	524	20	64	608	345	38	28	411	—	197
Обойщики	56	5	25	86	56	4	18	78	—	8

Итого 44 668 7.462 5.945 58.075 45.114 7 575 5.834 58.523 1.258 810

и 4) Прочіе ремесленники, не принадлежащіе къ первымъ тремъ разрядамъ.

Цирульники	454	185	145	784	456	160	153	769	—	15
Извозчики	1.853	221	—	2.074	1.962	231	—	2.193	119	—
Коновалы	371	13	6	390	376	17	5	398	8	—
Переплетчики	261	87	64	412	274	83	67	424	12	—
Золотыхъ и серебряныхъ дѣлъ мастера	201	26	70	297	194	39	58	291	—	6
Настройщики музыкальныхъ инструментовъ	30	8	9	47	26	6	9	41	—	6
Часовщики	34	12	9	55	174	50	77	301	246	—
Зонтичные мастера	42	3	5	50	37	1	3	41	—	9

Итого 3.246 555 308 4.109 3.499 587 372 4.458 385 36

А всего 65.900 16.203 12.226 94 329 67.256 16.701 12.378 96.335 3.016 1.010

ВѢДОМОСТЬ

о числѣ каменныхъ и деревянныхъ строеній въ Подольской губерніи,

На 1907 годъ.

КАМЕННЫЕ И ДЕРЕВЯННЫЕ СТРОЕНИЯ ВЪ ПОДОЛЬСКОЙ ГУБЕРНИИ.

Города и уѣзды.	Церквей и монастырей.																Синагогъ и другихъ молитвенныхъ домовъ.				Жилыхъ строений.				Нежилыхъ строений.		ИТОГО.	
	Православнаго исповѣданія.		Римско-католическаго исповѣданія.		Старообрядческихъ		Лютеранскаго исповѣданія.		Синагогъ и другихъ молитвенныхъ домовъ.		Домовъ.		Флигелей.		Нежилыхъ строений.		Камен.	Деревян.										
	Камен.	Деревян.	Камен.	Деревян.	Камен.	Деревян.	Камен.	Деревян.	Камен.	Деревян.	Камен.	Деревян.	Камен.	Деревян.	Камен.	Деревян.												
																	Камен.	Деревян.	Камен.	Деревян.	Камен.	Деревян.	Камен.	Деревян.				
Губернскій городъ Каменецъ	18	—	5	—	—	—	1	—	27	3	1.677	1.077	1.122	621	554	1.354	3.404	3.055										
Уѣздъ Каменецкій . .	86	55	10	1	—	—	—	—	21	36	979	42.376	172	393	3.089	83.215	4.357	126.076										
Городъ Проскуровъ	4	—	1	—	—	—	—	—	17	1	600	1.707	182	443	109	259	913	2.410										
Уѣздъ Проскуровскій	32	85	11	—	—	—	—	—	21	15	732	39.320	101	626	428	80.108	1.325	120.154										
Городъ Летичевъ	3	—	2	—	—	—	—	—	2	5	65	821	9	46	35	517	116	1.389										
Уѣздъ Летичевскій . . .	32	79	8	—	—	2	—	—	8	22	217	25.489	83	1.578	229	49.835	577	77.005										
Городъ Литянь	1	2	1	—	—	2	—	—	5	1	125	1.121	—	231	—	1.835	132	3.192										
Городъ Сальница	1	—	—	—	—	—	—	—	—	2	4	732	—	3	5	1.287	10	2.024										
Городъ Хмѣльникъ	3	—	1	—	—	—	—	—	2	10	62	1.656	4	126	30	916	102	2.708										
Уѣздъ Литинскій	39	116	6	—	—	1	—	—	5	15	135	40.788	15	413	1.011	81.894	1.211	123.227										
Городъ Винница	4	1	1	—	1	—	—	—	13	4	594	2.772	158	1.288	290	2.215	1.061	6.280										
Городъ Жмеринка	1	—	—	—	—	—	—	—	3	2	321	725	64	537	74	921	463	2.185										
Уѣздъ Винницкій	28	113	12	3	1	3	—	—	7	22	207	39.553	205	1.295	261	93.846	721	134.835										
Городъ Брацлавъ	3	—	1	—	—	1	—	—	1	6	27	1.082	—	875	8	755	40	2.719										
Уѣздъ Брацлавскій . . .	43	96	6	1	1	—	1	—	5	41	272	42.182	76	3.892	106	83.164	510	129.376										
Городъ Гайсинъ	2	—	—	—	—	1	—	—	1	5	51	1.327	4	91	—	762	58	2.186										
Уѣздъ Гайсинскій	35	104	5	—	—	—	—	—	4	26	261	40.703	36	235	347	95.803	688	136.871										
Городъ Ольгополь	1	—	1	—	—	—	—	—	1	3	25	1.380	—	105	—	840	28	2.328										
Уѣздъ Ольгопольскій . . .	71	48	6	—	1	2	1	—	20	25	811	54.294	176	5.684	1.914	118.998	3.000	179.051										
Городъ Балта	4	1	1	—	2	—	—	—	8	13	133	3.028	45	1.099	17	363	210	4.504										
Уѣздъ Балтскій	88	104	4	—	—	—	—	—	37	27	11.683	61.159	257	358	20.948	215.113	33.017	276.761										
Городъ Ямполь	2	—	1	—	—	—	—	—	4	—	266	712	24	312	82	390	379	1.414										
Уѣздъ Ямпольскій	52	80	7	—	1	5	—	—	24	24	1.788	55.436	66	204	5.384	92.510	7.322	148.259										
Городъ Могилевъ	4	1	1	—	—	—	—	—	7	12	651	2.273	415	1.312	103	702	1.181	4.300										
Городъ Баръ	3	—	1	—	—	1	—	—	6	6	188	1.762	10	278	—	18	208	2.065										
Уѣздъ Могилевскій	38	83	5	2	—	—	—	—	10	16	2.086	33.994	76	336	2.011	42.541	4.229	76.972										
Городъ Новая-Ушица	1	—	1	—	—	—	—	—	3	1	78	946	20	25	40	806	143	1.778										
Городъ Старая-Ушица	1	—	1	—	—	—	—	—	1	3	26	693	9	28	11	539	49	1.263										
Городъ Вербовецъ	1	—	1	—	—	—	—	—	2	—	20	399	—	—	23	101	47	500										
Уѣздъ Ушицкій	67	69	11	1	—	1	1	—	20	23	1.817	35.418	480	352	3.165	57.746	5.561	93.610										
Итого въ городахъ	57	5	20	—	3	5	1	—	103	77	4.913	24.213	2.066	7.420	1.381	14.580	8.544	46.300										
„ „ уѣздахъ	611	1.032	91	8	4	14	3	—	182	292	20.988	510.712	1.746	15.366	38.893	1.094.773	62.518	1.622.197										
ВСЕГО въ губернии	668	1.037	111	8	7	19	4	—	285	369	25.901	534.925	3.812	22.786	40.274	1.109.353	71.062	1.668.497										

