

A 911  
/32



~~33446~~

# ОБЗОРЪ

## Подольской губерніи

за 1908 годъ.

ОБЗОРЪ

Курляндской губернии

и 1880-81



А. 911 / 32

~~33446~~

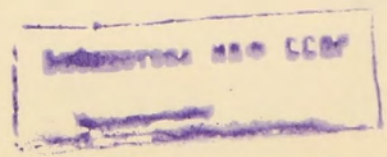


# ОБЗОРЪ

Подольской губерніи

за 1908 годъ.

39



→




ОРЗОРР


80646

Подарунком Лубеніні

39 1908 ЛОДР.



# Оглавление.



СТРАН.

Географическое положение губерні . . . . .	1
<b>I. Естественныя производительныя силы губерні и экономическая дѣятельность ея населенія.</b>	
Землевладѣніе . . . . .	3
а) Земледѣліе . . . . .	3
Озимые хлѣба . . . . .	4
Яровые хлѣба . . . . .	6
Вліяніе ливней и града . . . . .	7
Результаты урожая . . . . .	8
Травы . . . . .	8
Фрукты . . . . .	8
б) Обезпеченіе народнаго продовольствія . . . . .	11
в) Другія отрасли сельскаго хозяйства:	
Лѣсоводство . . . . .	13
Травосѣяніе . . . . .	17
Скотоводство . . . . .	18
Коневодство . . . . .	19
Пчеловодство . . . . .	21
Виноградарство и винодѣліе . . . . .	23
Садоводство и огородничество . . . . .	23
Табаководство . . . . .	36
г) Промыслы городского и сельскаго населенія:	
1) Ремесла . . . . .	38
2) Кустарные промыслы . . . . .	39
3) Горные промыслы . . . . .	40
д) Фабрично-заводская промышленность . . . . .	41
1) Сахароваренное производство . . . . .	44
2) Винокуренное производство . . . . .	47
3) Крупчато-мукомольное производство . . . . .	49
Дѣятельность фабричной инспекціи въ губерні . . . . .	49

е) Торговля:	
Общія данныя . . . . .	50
Питейная торговля . . . . .	51
Ярмарочная торговля . . . . .	52
Судоходство по р. Днѣстру . . . . .	53
ж) Численность населенія губерніи и движеніе его .	55

## II. Подати и повинности.

### Окладные и другіе сборы:

а) Окладные сборы . . . . .	62
б) Другіе разнаго рода сборы и взысканія .	63
в) Акцизные сборы . . . . .	64
Таможенные сборы . . . . .	66
Городскіе доходы и расходы . . . . .	66
Натуральные повинности:	
Подводная, дорожная и этапная повинности .	71
Воинская квартирная повинность . . . . .	71
Воинская повинность . . . . .	72

## III. Общественное благоустройство и благочиніе.

Зданія и строенія . . . . .	81
Ремонтъ казенныхъ зданій вѣдомства М. Вн. Д. . . . .	82
Постройка и ремонтъ церквей . . . . .	83
Дороги, мосты и паромныя переправы . . . . .	83
Почта и телеграфъ . . . . .	84
Народная нравственность . . . . .	88
Арестанты, тюрьмы и исправит. арест. отдѣленіе . . . . .	91
Расколь . . . . .	91
Пожары . . . . .	92
Пожарныя части и средства . . . . .	93

## IV. Народное здравіе и общественное призрѣніе.

Медицинскій персоналъ . . . . .	94
Аптеки . . . . .	95
Оспопрививаніе . . . . .	96
Заболѣваемость и смертность . . . . .	96
Болѣзни:	
Болѣзни эпидемическія . . . . .	97
Паразитныя . . . . .	98
Прочія болѣзни . . . . .	98

Санитарное состояніе губерніи и санитарный надзоръ . . . . .	98
Эпизоотіи . . . . .	99
Больницы, богадѣльни, амбулаторіи и благотворительныя учрежденія:	
Больницы и богадѣльни . . . . .	103
Амбулаторія . . . . .	110
Благотворительныя учрежденія . . . . .	112
Насильственные и внезапные случаи смерти . . . . .	123

#### V. Народное просвѣщеніе.

Учебныя заведенія и народное образованіе . . . . .	125
1. Среднія учебныя заведенія . . . . .	130
2. Учебныя заведенія духовнаго вѣдомства . . . . .	132
3. Народныя начальныя училища . . . . .	133
4. Церковно-приходскія школы . . . . .	139
5. Казенныя еврейскія училища . . . . .	141
Библиотеки, книжныя магазины и лавки . . . . .	142

#### VI. О ходѣ крестьянскаго дѣла.

Общія данныя . . . . .	143
Положеніе выкупнаго дѣла . . . . .	144
Положеніе чиншевого дѣла . . . . .	144
Крестьянское самоуправленіе . . . . .	145
Губернское страхованіе . . . . .	145
Операціи подольскаго отдѣленія Крестьянскаго поземельнаго банка . . . . .	146

#### VII. Казенная продажа питей.


Краткій обзоръ казенной винной операціи:	
а) Заготовленіе спирта для надобностей казны . . . . .	148
б) Ректификація спирта . . . . .	149
в) Устройство и оборудованіе складовъ . . . . .	150
г) Медицинская помощь . . . . .	151
д) Обороты складовъ . . . . .	153
е) Казенныя винныя лавки и составъ служащихъ въ нихъ . . . . .	155
ж) Частныя питейныя заведенія . . . . .	158
з) Нарушеніе уставовъ объ акцизныхъ сборахъ . . . . .	159
і) Финансовыя результаты . . . . .	159



## Статистическія вѣдомости.

Вѣд. о посѣвѣ и урожаѣ хлѣбовъ . . . . .	1
„ о цѣнахъ на рабочія силы (приложеніе къ вѣдомости № 1, лит. А).	
„ о состояніи хлѣбныхъ запасовъ (приложеніе къ той же вѣдомости, лит. Б).	
„ о состояніи продовольственныхъ капиталовъ (приложеніе къ той же вѣд., лит. В).	
„ о фабрикахъ и заводахъ . . . . .	2
„ о движеніи населенія . . . . .	3
„ о численности населенія, съ распредѣленіемъ по сословіямъ (прилож. къ вѣд. № 3, лит. А).	
„ о численности населенія, съ распредѣленіемъ по вѣроисповѣданіямъ (прилож. къ вѣд. № 3, лит. Б).	
„ о поступленіи сборовъ . . . . .	4
„ о распредѣленіи недоимокъ по городамъ и уѣздамъ (прил. къ вѣдом. № 4).	
„ о доходахъ и расходахъ городовъ . . . . .	5
„ о составѣ городского представительства (приложеніе къ вѣдомости № 5).	
„ о числѣ и родѣ преступленій . . . . .	6
„ о числѣ арестантовъ (прилож. къ вѣд. № 6).	
„ о пожарахъ . . . . .	7
„ о состояніи пожарной части (приложеніе къ вѣдомости № 7).	
„ о насильственныхъ и случайныхъ смертяхъ . . . . .	8
„ о числѣ учебныхъ заведеній и учащихся . . . . .	9
„ о численности и земельномъ положеніи крестьянъ . . . . .	10
„ объ исполненіи воинской повинности . . . . .	11
„ о числѣ ремесленниковъ . . . . .	12
„ о числѣ каменныхъ и деревянныхъ строеній . . . . .	13

## ОПЕЧАТКИ.



Страница.	Строка.	Напечатано.	Слѣдуетъ.
3	18 снизу	системн	система
4	5 сверху	Подольскимъ	Подольскаго
"	9 "	1.992.819	1.962.819
5	7 "	49.733	32.733
6	1 снизу	количествомъ	количественномъ
16	6 "	306	307
17	2 сверху	28.537 р. 24 к.	98.537 р. 02 к.
"	13 "		
"	пропущено	—	6) Балтскій . 1.870
"	14 снизу	ихъ	изъ
25	17 "	на 200 д. 1800 кв. с.	на 200 дес.
26	11 сверху	пропущено:—д. Мочулинцахъ; влад.; на 7 дес.; 750 нас. дох.—110 р.	
34	10 снизу	зеленыхъ	зеленыхъ
38	12 "	7.574	7.474
49	3 сверху	1.299.318	1.229.318
50	18 "	20,928	30.928
52	5 снизу	Троичкой	Троицкой
55	6 сверху	рубля	рублей
67	1 снизу	формулировано	формулировано
71	9 "	2)	3)
72	10 "	губеріи	губерніи
74	12 сверху	имущественному	имущественному
83	16 снизу	дориги	дороги
86	1 "	282	882
87	9 "	телеграмъ	телеграммъ
88	1 сверху	телеграмъ	телеграммъ
88	1 снизу	1,0	1,5
92	9 "	иъ	въ
93	10 сверху	случаевъ	случая
94	8 "	чпсла	числа

II

Страница.	Строка.	Напечатано.	Слѣдуетъ.
95	11 сверху	4	3
96	11 снизу	Комитета	Комитета
"	2 "	станціонарно	стаціонарно
98	15 "	число	число
102	10 сверху	Ушицагаго	Ушицакаго
103	4 "	кроватей	кровать
104	8 снизу	укрежденій	учрежденій
106	2 сверху	1.122	1.112
"	7 "	2.222	2.232
107	3 "	3.977	3.967
"	10 "	561	571
111	18 снизу	37,8 <sup>0</sup> / <sub>0</sub>	38,8 <sup>0</sup> / <sub>0</sub>
112	18 "	института	института
114	9 сверху	попечительсва	попечительства
115	9 "	оказаніи	оказанія
"	13 "	общества	общества
"	5 снизу	но	на
116	2 "	7.837 р. 76 к.	7.836 р. 76 к.
119	6 "	но 2-хъ	во 2-хъ
"	17 "	теченіе	теченіе
"	" "	дода	года
120	4 сверху	гнмназій	гимназій
"	8 снизу	53 коп.	55 коп.
121	6 "	въ 1898 года	въ 1898 году
125	6 сверху	№ 3-ій	№ 9-ый
130	3 "	24.917	24.927
"	14 снизу	учащихъ	училищахъ
133	13 "	26-ти	30-ти
139	8 и 7 "	членовъ причта	священниковъ

# ОБЗОРЪ ПОДОЛЬСКОЙ ГУБЕРНІИ

за 1908 годъ.

*Географическое  
положеніе.*

Подольская губернія, одна изъ девяти юго-западныхъ губерній, расположена между  $47^{\circ} 18'$  и  $49^{\circ} 49'$  сѣверной широты и между  $44^{\circ} 50'$  и  $48^{\circ} 34'$  восточной долготы отъ острова Ферро. На западѣ она граничитъ съ Австріей, на сѣверѣ соприкасается съ Волынской губерніею, на сѣверо-востокѣ—съ Кіевскою, на югѣ—съ Херсонскою и на югѣ-западѣ—съ Бессарабскою. Въ ней двѣнадцать уѣздовъ: Каменецкій, Балтскій, Брацлавскій, Винницкій, Гайсинскій, Летичевскій, Литинскій, Могилевскій, Ольгопольскій, Проскуровскій, Ушицкій и Ямпольскій.

Съ сѣверо-западной стороны въ Подольскую губернію входятъ отроги Карпатовъ подъ названіемъ Авратынской плоской возвышенности. Подольская губернія орошается р. Бугомъ (южнымъ) съ притоками и лѣвыми притоками Днѣстра, который находится на границѣ съ Бессарабской губерніей. Бугъ и Днѣстръ текутъ почти параллельно съ сѣверо-запада на юго-востокъ и несутъ свои воды въ Черное море.

Почва въ Подольской губерніи преимущественно суглинистый черноземъ, затѣмъ лѣсные сѣрые суглинки, супесчаный черноземъ и въ небольшомъ количествѣ грубыя скелетныя почвы по теченію р. Днѣстра. Сѣверная часть губерніи холмиста и изрѣзана рѣками и рѣчками, болѣе лѣсиста, а южная имѣетъ почти степной характеръ; она страдаетъ относительнымъ недостаткомъ воды и частыми засухами,

тогда какъ болѣе благопріятныя условія въ сѣверной части губерніи болѣе обезпечиваютъ урожаи. Климатъ въ губерніи вообще умѣренный, какъ въ отношеніи температуры, такъ и въ отношеніи влажности. Средняя годовая температура около 10° Ц., а по временамъ года (въ круглыхъ числахъ): зима— —4° Ц., весна— +12° Ц., лѣто— +20° Ц., осень— +8° Ц. Весна обыкновенно начинается въ концѣ февраля или въ началѣ марта, лѣто— въ концѣ мая, осень— въ половинѣ сентября и зима— въ концѣ ноября или въ началѣ декабря.

По исчисленію полковника генер. штаба Стрѣльбицкаго площадь губерніи равняется 763,08 кв. милямъ=36.921,7 кв. верстамъ=3.846.128 десятинамъ.

По уѣздамъ площадь эта распредѣляется слѣдующимъ образомъ:

У Ѣ З Д Ы.		Пространство.		‰ ‰
		кв. версть.	десят.	отнош.
1	Каменецкій . . . . .	2.540,6	264.654	6,9
2	Проскуровскій . . . . .	2.345,9	244.372	6,4
3	Летичевскій . . . . .	2.399,1	249.914	6,5
4	Литинскій . . . . .	2.927,7	304.972	7,9
5	Винницкій . . . . .	2.619,3	272.852	7,1
6	Брацлавскій . . . . .	2.706,3	281.915	7,3
7	Гайсинскій . . . . .	2.972,7	309.666	8,1
8	Ольгопольскій . . . . .	3.561,2	370.970	9,6
9	Балтскій . . . . .	6.784,8	706.772	18,4
10	Ямпольскій . . . . .	3.179,1	331.166	8,6
11	Могилевскій . . . . .	2.402,6	250.278	6,5
12	Ушицкій . . . . .	2.482,4	258.591	6,7
В с е г о . . . . .		36.921,7	3.846.128	100,0

Наибольшую площадь занимаетъ Балтскій уѣздъ, почти въ 3 раза превышающій наименьшій уѣздъ Проскуровскій.

## 1. Естественныя и производительныя силы губерніи и экономическая дѣятельность ея населенія.

### Землевладѣніе.

По даннымъ Ежегодника Россіи 1908 г. Центрального Статистическаго Комитета земельная собственность въ Подольской губерніи распредѣляется по главнымъ категоріямъ слѣдующимъ образомъ:

К а т е г о р і и.	Десятины.	% общей площади.
1) Частной собственности . . . . .	1.625.778	44,4
2) Надѣльной . . . . .	1.754.187	48,0
3) Государства, церкви и учреждений . . . . .	277.173	7,6

### а) Земледѣліе.

(Видомость № 1).

Черноземная почва (суглинистый и супесчаный черноземъ) и благоприятныя климатическія условія въ Подольской губерніи способствуютъ успѣшному занятію земледѣліемъ. Въ крупныхъ владѣльческихъ имѣніяхъ существуетъ многопольная система полеводства съ посѣвомъ травъ (клеверъ, вика, люцерна...), у крестьянъ-же трехпольная съ дикимъ (крестьянскимъ) паромъ.

Усовершенствованныя земледѣльческія орудія существуютъ преимущественно въ частновладѣльческихъ имѣніяхъ. Удобреніе полей производится въ частновладѣльческихъ имѣніяхъ преимущественно навозомъ и частию фосфоритами, известью, крестьяне же удобряютъ свои земли навозомъ и то изрѣдка въ незначительномъ количествѣ.

Въ отчетномъ году въ частновладѣльческихъ имѣніяхъ производились опыты съ „американскимъ“ паромъ, и, хотя по опыту одного года трудно судить о достоинствахъ этого способа культуры, тѣмъ не менѣ всходы озимой пшеницы, посѣянной между рядами кукурузы, получились очень хорошіе. Такъ же былъ опытъ съ посѣвомъ гаоляна на небольшомъ участкѣ въ 1 каз. дес. Почва, удобренная навозомъ, песчанистая. Гаолянъ во все время роста не требовалъ никакого ухода. Собрано было 150 пуд.

Озимые посѣвы составляютъ: пшеница, рожь и въ ничтожномъ сравнительно количествѣ ячмень; яровые: пшеница, овесъ, ячмень, рожь, гречиха, просо, кукуза, горохъ, чечевица, бобы, картофель.

По даннымъ Подольскимъ губернскаго по крестьянскимъ дѣламъ Присутствія общая площадь, занятая въ 1908 г. въ Подольской губерніи посѣвами продовольственныхъ хлѣбовъ (озимые хлѣба и яровые безъ овса и картофеля), овса и картофеля составляла 1.992.819 десятъ, а вмѣстѣ съ площадью естественныхъ луговъ 2.029.603 десятины, изъ которыхъ было:

	Десятинъ.	Въ 0/00.
Подъ продовольств. хлѣбами . . . . .	1.531.484	75,5
„ картофелемъ . . . . .	114.445	5,6
„ овсомъ . . . . .	316.890	15,6
„ естественными лугами . . . . .	66.780	3,3
Всего . . . . .	2.029.603	100,0

По отношенію ко времени посѣва общая площадь посѣва въ губерніи распредѣлялась въ 1908 году такъ: подъ озимыми находилось 806.004 десятъ. или 41,1<sup>0</sup>/0, подъ яровыми 1.156.815 дес. или 58,9<sup>0</sup>/0.

**Озимые хлѣба.**

Подъ озимыми хлѣбами въ Подольской губерніи въ 1908 году находилось 806.004 десятины, изъ нихъ:

	Десятинъ.	Въ 0/00.
Подъ озимую рожью . . . . .	324.162	42,2
„ „ пшеницей . . . . .	481.842	57,8
Всего . . . . .	806.004	100,0

Посѣвная площадь подъ озимые хлѣба распредѣлялась по уѣздамъ слѣдующимъ образомъ:

У ѣ з д ы.	Д е с я т и н ы.		
	Озимая рожь.	Озимая пшеница.	В с е г о.
1. Каменецъ-Подольскій . . . . .	24.825	32.889	57.714
2. Проскуровскій . . . . .	25.947	33.831	59.778
3. Летичевскій . . . . .	19.854	25.074	44.928
4. Литинскій . . . . .	31.594	29.175	60.769

5. Винницкій . . . . .	26.470	24.269	50.739
6. Брацлавскій . . . . .	29.946	32.990	62.936
7. Гайсинскій . . . . .	26.595	42.248	68.843
8. Ольгопольскій . . . . .	18.478	47.488	65.966
9. Балтскій . . . . .	46.409	96.382	142.791
10. Ямпольскій . . . . .	24.400	51.076	75.476
11. Могилевскій . . . . .	20.176	49.733	52.909
12. Ушицкій . . . . .	29.468	33.687	63.155
Всего . . . . .	324.162	481.842	806.004

Сѣвъ озимыхъ хлѣбовъ осенью 1907 года вслѣдствіе продолжительной засухи растянулся почти на три мѣсяца и производился не одновременно и съ большими перерывами. Ранній сѣвъ на парахъ былъ начатъ немногими землевладѣльцами въ началѣ августа и законченъ къ 20 августа при вполне благоприятныхъ условіяхъ. Крестьяне въ это время не сѣяли, такъ какъ, занятые уборкой и полевыми работами, не успѣли приготовить пара. Средній сѣвъ производился въ концѣ августа и въ теченіе сентября въ сухую землю, но многіе крестьяне въ ожиданіи дождя воздерживались отъ сѣва. Поздній сѣвъ преимущественно въ крестьянскихъ хозяйствахъ былъ произведенъ въ серединѣ октября послѣ выпавшихъ дождей.

Вслѣдствіе засухи осенью 1907 г. озимые находились въ общемъ по губерніи въ плохомъ состояніи. Удовлетворительны и въ рѣдкихъ случаяхъ хороши были озими ранняго сѣва. Средній сѣвъ далъ очень неровные всходы на поляхъ образовались плѣшины. Эти всходы были слабы, тощи, рѣдки, слабо или вовсе нераскустившіеся. Поздній сѣвъ въ большинствѣ случаевъ вовсе не далъ всходовъ. На озимыхъ всходахъ почти повсюду было замѣчено появленіе озимаго червя, но онъ въ большинствѣ случаевъ не успѣлъ причинить большого вреда благодаря наступившимъ морозамъ. Зимой озими перенесли безъ поврежденій и только нѣсколько пострадали отъ утренниковъ въ мартѣ мѣсяцѣ. Холодная весна не могла способствовать исправленію озимей, ушедшихъ въ зиму въ плохомъ состояніи и къ 10 мая они почти повсюду были неудовлетворительны. Неудовлетворительное положеніе озимыхъ, во многихъ случаяхъ погибшихъ, вынудило хозяевъ



произвести ихъ перепашку и засѣять часть озимыхъ клинцевъ яровыми хлѣбами.

Къ 10 іюня озими на всемъ пространствѣ губерніи представляли довольно пеструю картину. Въ западныхъ уѣздахъ, гдѣ выпало нѣсколько хорошихъ дождей, озимые посѣвы нѣсколько поисправились, и были кое-гдѣ въ удовлетворительномъ видѣ.

Въ іюнѣ мѣсяцѣ въ состояніи озимыхъ хлѣбовъ произошло нѣкоторое улучшеніе; созрѣваніе шло довольно быстро, поэтому къ уборкѣ озимыхъ хлѣбовъ было приступлено въ концѣ іюня мѣсяца и въ началѣ іюля жатва озимой ржи и пшеницы была въ полномъ разгарѣ, но затѣмъ, вслѣдствіе наступившей дождливой погоды хлѣбъ сталъ проростать въ копнахъ и былъ убранъ сырымъ. Урожай озимыхъ хлѣбовъ получился въ количественномъ отношеніи—удовлетворительный или близкій къ среднему, качество же зерна сильно пострадало отъ дождей въ періодъ уборки и оказалось частію проросшимъ и потемнѣвшимъ; почернѣла отъ дождей и солома.

#### Яровые хлѣба.

Подъ яровыми хлѣбами въ Подольской губерніи въ 1908 г. находилось 1.156.815 дес. или 58,9/0 посѣвной площади.

Весеннія полевая работы въ Подольской губерніи начались своевременно—во второй половинѣ марта, но вслѣдствіе дождей и холодовъ происходили довольно медленно. Благодаря обеспеченности почвы влагой яровые посѣвы дали дружные и густые всходы, которые были немного задержаны въ ростѣ апрѣльскими холодами, въ концѣ же апрѣля они быстро двигались въ ростѣ, но затѣмъ наступившая въ маѣ засуха, продолжавшаяся почти повсемѣстно и въ іюнѣ, неблагоприятно отразилась на развитіи яровыхъ хлѣбовъ.

Къ жатвѣ яровыхъ было приступлено въ началѣ іюля и была произведена въ періодъ съ 10 іюля по 15 августа при условіяхъ крайне неблагоприятной дождливой погоды. Во многихъ случаяхъ хлѣбъ проросталъ въ копнахъ и былъ убранъ сырымъ. Сборъ яровыхъ хлѣбовъ въ количествомъ

отношеніи былъ хорошій. Нѣсколько худшій урожай далъ горохъ, сильно пострадавшій отъ обилія влаги въ концѣ лѣта. Картофель также далъ удовлетворительный урожай въ количественномъ отношеніи, но не въ качественномъ, такъ какъ было замѣчено гніеніе его еще въ землѣ.

*Вліяніе ливней и града.*

Площадь дѣятельности въ губерніи *ливней и града* въ 1908 году почти въ 2<sup>1</sup>/<sub>2</sub> раза больше, чѣмъ въ предыдущемъ 1907 году; сильнѣе эта дѣятельность выразилась, судя по размѣру площади, въ Каменецкомъ уѣздѣ. Вся площадь поврежденій (озимыхъ и яровыхъ посѣвовъ) отъ града и ливней въ 1908 году опредѣлилась въ 15.511 дес.; тогда какъ въ 1907 году было повреждено 6.481 дес. Убытокъ отъ поврежденій опредѣленъ въ 1908 году по даннымъ Губернскаго по крестьянскимъ дѣламъ Присутствія въ 500.644 руб., а въ 1907 году—132.745 рублей т. е. почти въ 4 раза меньше.

Вся указанная выше площадь поврежденій посѣвовъ въ 1908 году отъ града и ливней распредѣляется по уѣздамъ губерніи такъ:

У ѣ з д ы.	Озимые хлѣба въ десятинахъ.	Яровые хлѣба въ десятинахъ.	Общая сум- ма убытковъ въ рубляхъ.
Каменецкій . . . . .	1.971	4.724	273.092
Проскуровский . . . . .	242	325	30.720
Летичевскій . . . . .	1.450	1.076	25.003
Литинскій . . . . .	100	95	1.630
Винницкій . . . . .	100	360	16.720
Брацлавскій . . . . .	110	675	14.250
Гайсинскій . . . . .	357	388	28.840
Ольгопольскій . . . . .	1.022	953	91.610
Балтскій . . . . .	100	211	11.856
Ямпольскій . . . . .	—	—	—
Могилевскій . . . . .	—	—	—
Ушацкій . . . . .	725	527	6.923
Итого . . . . .	6.177	9.334	500.644
	15.511 десятина.		

Изъ этой общей площади поврежденныхъ посѣвовъ 87,0% (13.482 дес.) приходится на долю крестьянскихъ зе-

мель, съ убытками въ 474.099 руб.; остальную площадь поврежденій составляютъ земли частновладѣльческія.

*Результаты урожая.*

Въ отчетномъ 1908 году результаты урожая оказались неблагопріятными для большинства, какъ частно владѣльческихъ, такъ и крестьянскихъ хозяйствъ. Во многихъ хозяйствахъ ощущался уже съ осени недостатокъ въ кормовой селѣ, сильно попортившейся отъ дождей во время уборки и еще болѣе отъ согрѣванія въ стогахъ и сараяхъ. Зерно какъ озимыхъ, такъ и яровыхъ хлѣбовъ оказалось мало доброкачественнымъ отъ той же причины.

*Травы.*

Сильная засуха въ маѣ мѣсяцѣ неблагопріятно повліяла на развитіе травъ, которыя были рѣдки, малорослы; нѣсколько лучше были травы низменныхъ лугахъ. Засуха вредно повліяла и на клеверъ, который кое-гдѣ пропалъ. Къ сѣнокосу приступили въ серединѣ іюня. Сухая погода благопріятствовала уборкѣ сѣна, которое получилось хорошаго качества, зато въ количественномъ отношеніи сборъ сѣна оказался мало удовлетворительнымъ; хуже былъ въ лѣсахъ, а въ особенности въ степяхъ.

*Фрукты.*

Урожай фруктовъ въ отчетномъ году получился хорошей, за исключеніемъ грушъ, которыхъ уродилось мало. Въ нѣкоторыхъ садахъ плоды были повреждены червемъ и плодояркой. Сборъ сливъ, вишенъ, а такъ-же ягодъ, какъ садовыхъ, такъ и дикихъ оказался обильнымъ; виноградъ далъ удовлетворительный сборъ въ количественномъ отношеніи, но оказался кисель на вкусъ вслѣдствіе дождей въ концѣ лѣта. Что касается огородныхъ овощей, то — капуста дала удовлетворительный урожай, а въ нѣкоторыхъ хозяйствахъ и хорошей; огурцы сильно пострадали отъ дождей, обильно выпавшихъ во вторую половину лѣта; арбузы и дыни дали обильный урожай, но по качеству оказались плохи (водянисты), вслѣдствіе избытка влаги.

Недостатка въ рабочихъ рукахъ во все время лѣтнихъ работъ не ощущалось.

Посѣвъ и урожай озимыхъ и яровыхъ хлѣбовъ и картофеля въ 1908 году опредѣляется по своему размѣру такимъ сопоставленіемъ цифровыхъ данныхъ:

	Въ 1907 году:	Въ 1908 году:
подъ посѣвомъ состояло	1.873.264 дес.	1.962.819 дес.
на нихъ посѣяно . . . . .	2.799.915 <sup>3</sup> / <sub>4</sub> четв.	3.094.062 четв.
съ нихъ снято . . . . .	18.482.281 <sup>1</sup> / <sub>2</sub> „	21.198.544 „

Эти данныя свидѣлствуютъ, что при увеличеніи въ отчетномъ году, сравнительно съ 1907 годомъ, площади посѣва на 4,9<sup>0</sup>/<sub>0</sub> и количество снятаго хлѣба увеличилось по сравненіи съ тѣмъ же 1907 годомъ на 14,7<sup>0</sup>/<sub>0</sub>, между тѣмъ количество употребленныхъ на посѣвы сѣмянъ въ отчетномъ году превысило на 294.146 четв. количество употребленныхъ въ 1907 году сѣмянъ т. е. всего на 10,5<sup>0</sup>/<sub>0</sub>. Такое процентное соотношеніе увеличенія посѣва и урожая въ отчетномъ 1908 году сравнительно съ 1907 г. (10,5<sup>0</sup>/<sub>0</sub> и 14,7<sup>0</sup>/<sub>0</sub>) указываетъ на болѣе благопріятный урожай въ отчетномъ году сравнительно съ 1907 годомъ, хотя и въ отчетномъ году, какъ и въ предыдущемъ пришлось, вслѣдствіе плохого состоянія озимей, мѣстами перепахать ихъ.

Обращаясь къ степени урожая „самъ“ и сравнивая данныя по роду хлѣбовъ за отчетный и предшествовавшій годы, получимъ слѣдующее:

Х л ѣ б а:	Урожай „самъ“	
	1907 г.	1908 г.

а) О з и м ы е.

Пшеница . . . . .	3,4	5,7
Рожь . . . . .	2,8	5,5

б) Я р о в ы е.

	1907 г.	1908 г.
Яровая пшеница . . . . .	5,4	5,6
Овесъ . . . . .	6,4	6,8
Ячмень . . . . .	9,8	6,9
Гречиха . . . . .	5,9	8,5
Остальные яровые хлѣба . . . . .	9,8	9,3
Картофель . . . . .	9,2	7,4

Эта сравнительная таблица показываетъ, что по урожаю хлѣбовъ, за исключеніемъ ячменя и картофеля, отчетный 1908 годъ превосходитъ предшествоующій. Такіе выводы объ

урожаѣ хлѣбовъ въ 1908 году подтверждаются и данными Центральнаго Статистическаго Комитета по опредѣленію процентнаго отношенія урожая хлѣбовъ отчетнаго года къ урожаю предшествовавшаго 1907 года и къ среднему урожаю за пятилѣтіе 1903—1907 г., принятымъ за 100. Эти данныя поясняютъ слѣдующее:

	% отношеніе урожая 1908 г. къ урожаямъ:	
	среди за пятилѣтіе	
	1903—1907 г.	1907 г.
Озимые хлѣба . . . . .	71,2	171,9
Яровые хлѣба (безъ овса и карто- феля) . . . . .	116,1	103,3
Всѣ хлѣба (безъ овса и карто- феля) . . . . .	89,5	128,1

Изъ этого сопоставленія видно, что урожай всѣхъ хлѣбовъ 1908 года былъ на 28,1<sup>0</sup>/<sub>0</sub> выше урожая предшествовавшаго 1907 года, но ниже средняго за пятилѣтіе на 10,5<sup>0</sup>/<sub>0</sub>; это произошло вслѣдствіе неблагоприятныхъ климатическихъ условій во время сѣва озимыхъ, урожай которыхъ хотя и далеко превзошелъ урожай 1907 года (на 71,9<sup>0</sup>/<sub>0</sub>), но былъ ниже средняго урожая за пятилѣтіе, такъ что урожай озимыхъ хлѣбовъ долженъ быть отнесенъ къ малоудовлетворительнымъ;—яровые же хлѣба превзошли по урожаю какъ 1907 г. (на 3,3<sup>0</sup>/<sub>0</sub>), такъ и средній урожай за пятилѣтіе (на 16,1<sup>0</sup>/<sub>0</sub>); поэтому урожай яровыхъ хлѣбовъ долженъ быть отнесенъ къ числу хорошихъ.

Подъ сѣнокосами всѣхъ наименованій въ отчетномъ году состояло 66.784 дес. Укосъ сѣна съ одной казенной десятины для сѣнокосовъ всѣхъ наименованій опредѣлился съ колебаніями отъ 5—370 пудовъ; по среднему-же выводу одна десятина давала: на заливныхъ и низменныхъ сѣнокосахъ—160 пуд., на лѣсныхъ—55 пуд., суходольныхъ—120 пуд., степныхъ—20 пуд. и сѣянныхъ—125 пудовъ.

Къ сѣву озимыхъ хлѣбовъ (на 1909 годъ) въ отчетномъ году, приступлено было во владѣльческихъ имѣніяхъ при

благоприятныхъ условіяхъ приблизительно съ 10-го августа, крестьяне же позже. Дождливая погода въ августѣ и въ началѣ сентября препятствовала быстрому окончанію сѣва, который продолжался до начала октября. Условія погоды во время сѣва были благоприятны. Достаточное количество влаги, въ связи съ довольно теплой погодой способствовали благоприятному развитію озимей. Почти повсемѣстно озими достаточно подросли, раскустились и отличались хорошимъ, ярко-зеленымъ цвѣтомъ. Въ общемъ озими ранняго сѣва были значительно лучше позднихъ, которыя не успѣли развиваться вслѣдствіе холодовъ, наступившихъ въ началѣ октября.

Движеніе ценъ на хлѣба поясняется слѣдующими данными о размѣрахъ среднихъ сентябрьскихъ цѣнъ за послѣдніе три года:

Родъ хлѣбовъ.	Цѣны въ рубляхъ за одинъ пудъ.		
	1906 г.	1907 г.	1908 г.
Озимая пшеница . . . . .	0,69	1,30	1,14
Рожь . . . . .	0,56	1,15	0,95
Ячмень . . . . .	0,54	0,76	0,63
Овесъ . . . . .	0,59	0,69	0,62
Кукуруза . . . . .	0,60	0,75	0,77
Гречиха . . . . .	0,73	0,93	0,84

Сбытъ свободного остатка зерноваго хлѣба въ отчетномъ году производился обычнымъ, по мѣстнымъ условіямъ, способомъ: крупныя помѣщичьи экономіи направляли зерно преимущественно въ г. Одессу, а изъ хозяйствъ мелкихъ и крестьянскихъ избытокъ хлѣба сбывался на мѣстныхъ базарахъ.

**б) Обеспеченіе народнаго продовольствія.**

Данныя произведеннаго сѣздами мировыхъ посредниковъ разчета свидѣтельствуютъ, что изъ общаго количества 21.198.544 четвертей собраннаго въ отчетномъ году хлѣба требовалось для удовлетворенія продовольственныхъ нуждъ населенія губерніи въ періодъ 1908—1909 г. слѣдующее (приблизительно) количество:

а) *На посѣвы:*

Озимаго . . . . .	1.145.648	} четвертей.
Ярового . . . . .	1.506.488	
Картофеля . . . . .	692.324	
Итого . . . . .	3.344.460	

б) *На продовольствіе:*

Озимаго . . . . .	2.731.768	} четвертей.
Ярового . . . . .	3.760.079	
Картофеля . . . . .	2.364.191	
Итого . . . . .	8.856.038	

в) *На винокурение и друія надобности:*

Озимаго . . . . .	1.012.550	} четвертей.
Ярового . . . . .	1.503.933	
Картофеля . . . . .	1.445.365	
Итого . . . . .	3.961.848	

Всего же согласно этому расчету требовалось въ отчетномъ году 16.162.346 четвертей; слѣдовательно, свободная наличность всѣхъ родовъ хлѣба опредѣлилась въ количествѣ 5.036.198 четвертей. Этотъ излишекъ, сравнительно съ такимъ же излишкомъ предыдущаго 1907 года, представляетъ уменьшеніе на 970.086 четверт. По особо произведенному расчету, изъ указанной свободной наличности отчетнаго года на долю собственно крестьянскаго населенія было опредѣлено: недоборъ озимаго хлѣба—1.004.353 четв., ярового излишекъ—1.006.758 четв. и недоборъ картофеля—113.844 четв.; въ общемъ недоборъ—111.439 четвертей.

Крестьянскіе *хлѣбные запасы* въ отчетномъ году, по даннымъ губернскаго по крестьянскимъ дѣламъ присутствія, опредѣлялись въ такихъ размѣрахъ: къ 1-му января 1908 г. находилось въ запасныхъ магазинахъ: озимаго хлѣба—1.571.931,6 пуд. и ярового—508.795,7 пуд.; въ ссудахъ и недоимкахъ—озимаго 984.341,2 пуд. и ярового 436.544,3 пуд. За пополненіемъ въ теченіе отчетнаго года крестьянскими обществами части ссудъ и недоимокъ и за выполненіемъ операціи по выдачамъ въ теченіе того же года ссудъ на посѣвы,

продовольствіе и для переосвѣженія зерна, оставалось на лицо въ магазинахъ къ 1-му января 1909 года озимаго хлѣба 954.630,8 пуд. и ярового—387.711,8 пуд.; въ долгу же на крестьянскихъ обществахъ (ссуды и недоимки) оставалось къ тому же сроку озимаго 1.622.634,5 пуд и ярового—559.691,7 пуд. (таблица № 1, лит. Б.) Засимъ, кромѣ запасовъ хлѣба въ натурѣ, въ отчетномъ году состояли на учетѣ и денежные запасы крестьянскихъ обществъ подъ наименованіемъ *общественныхъ крестьянскихъ продовольственныхъ капиталовъ*. Наличность этихъ капиталовъ, хранимыхъ вкладами въ учрежденіяхъ Государственнаго Банка, къ 1-му января 1909 года опредѣлялась въ 3.506.048 руб. 14 коп.; кромѣ того, числилось въ ссудахъ и недоимкахъ на крестьянскихъ обществахъ 942.857 руб. 78 коп. (таблица № 1, лит. В.).

в) Другія отрасли  
сельскаго хозяйства.

*Лѣсоводство.*

Надзоръ по охранѣ и защитѣ лѣсовъ въ губерніи отъ опустошительныхъ рубокъ возложенъ на мѣстный губернской лѣсоохранительный комитетъ, которому принадлежитъ общее наблюденіе за правильной постановкой этого дѣла; фактической же надзоръ по охранѣ лѣса на мѣстахъ ввѣренъ въ губерніи 15-ти лѣсничимъ лѣснаго вѣдомства и ихъ помощникамъ, при ближайшемъ наблюденіи спеціально назначеннаго для сего особаго лѣснаго ревизора—инструктора, а также при содѣйствіи чиновъ мѣстной полиціи.

Дѣятельность чиновъ мѣснаго лѣснаго надзора въ 1908 году выразилась въ составленіи 151-го протокола о производствѣ мѣстныхъ изслѣдованій, въ томъ числѣ—72 по расчисткамъ. Кромѣ сего, составлено 6 протоколовъ по вопросамъ объ обязательномъ облѣсеніи и 22 протокола по нарушенію Положенія о сбереженіи лѣсовъ, причемъ возбуждены преслѣдованія на сумму 2.011 руб. По рассмотрѣннымъ судебными мѣстами дѣламъ присуждено 443 руб.

Лѣсоохранительный комитетъ въ теченіе года разрѣшилъ расчистить въ 118 случаяхъ 5.857 десятинъ, въ томъ числѣ: подъ временное сельско-хозяйственное пользованіе и сады—704 д., для казеннаго лѣснаго Управленія—43 дес. и по другимъ случаямъ—5.110 дес. Тѣмъ же комитетомъ утверждено



23 плана хозяйства для дачъ незащитныхъ, въ общемъ на площади 3.789 десят.

Численность и размѣры площадей лѣсныхъ дачъ въ губерніи, подчиненныхъ надзору лѣсоохранительнаго комитета, поясняется слѣдующими данными:

а) *Лѣсовъ, подчиненныхъ надзору лѣсоохранительнаго комитета, состоитъ:*

У ѣ з д ы.	Число дачь.	Общая площадь (въ десятинахъ).
1) Каменецкій . . . . .	254	26.080
2) Проскуровскій . . . . .	178	10.930
3) Лeticевскій . . . . .	300	38.304
4) Литинскій . . . . .	407	35.160
5) Винницкій . . . . .	236	35.467
6) Брацлавскій . . . . .	201	32.242
7) Гайсинскій . . . . .	158	26.022
8) Ольгопольскій . . . . .	143	50.926
9) Балтскій . . . . .	273	47.613
10) Ямпольскій . . . . .	323	23.812
11) Могилевскій . . . . .	298	23.030
12) Ушицкій . . . . .	267	31.506
Итого . . . . .	3.038	381.092

б) *Въ томъ числѣ: лѣсовъ казенныхъ лѣсного вѣдомства.*

У ѣ з д ы.	Число дачь.	Общая площадь (въ десятинахъ).
1) Каменецкій . . . . .	6	3.927
2) Проскуровскій . . . . .	—	—
3) Лeticевскій . . . . .	11	17.094
4) Литинскій . . . . .	9	5.310
5) Винницкій . . . . .	6	5.744
6) Брацлавскій . . . . .	2	2.381
7) Гайсинскій . . . . .	15	8.858
8) Ольгопольскій . . . . .	9	8.412
9) Балтскій . . . . .	15	15.429
10) Ямпольскій . . . . .	11	4.012
11) Могилевскій . . . . .	2	826
12) Ушицкій . . . . .	8	7.673
Итого . . . . .	94	79.666

в) *лѣсовъ удѣльнаго вѣдомства:*

У ѣ з д ы.	Число дачь.	Общая площадь (въ десятинахъ).
1) Брацлавскій . . . . .	1	6.510
2) Гайсинскій . . . . .	2	880
3) Ольгопольскій . . . . .	1	4.020
4) Балтскій . . . . .	3	7.165
Итого . . . . .	7	18.575

г) *лѣсовъ, принадлежащихъ церквамъ, монастырямъ, городамъ и двумъ установленіямъ:*

У ѣ з д ы.	Число дачь.	Общая площадь (въ десятинахъ).
1) Каменецкій . . . . .	20	138
2) Проскуровскій . . . . .	36	212
3) Летичевскій . . . . .	41	566
4) Литинскій . . . . .	35	360
5) Винницкій . . . . .	45	442
6) Брацлавскій . . . . .	49	799
7) Гайсинскій . . . . .	25	168
8) Ольгопольскій . . . . .	28	280
9) Балтскій . . . . .	28	332
10) Ямпольскій . . . . .	57	415
11) Могилевскій . . . . .	48	908
12) Ушицкій . . . . .	34	378
Итого . . . . .	446	4.998

У ѣ з д ы.	Число дачь.	Общая площадь (въ десятинахъ).
1) Каменецкій . . . . .	228	22.015
2) Проскуровскій . . . . .	142	10.718
3) Летичевскій . . . . .	248	20.644
4) Литинскій . . . . .	360	29.490
5) Винницкій . . . . .	183	29.281
6) Брацлавскій . . . . .	149	22.552
7) Гайсинскій . . . . .	115	16.116
8) Ольгопольскій . . . . .	105	38.214
9) Балтскій . . . . .	227	24.687
10) Ямпольскій . . . . .	255	19.385

11) Могилевскій . . . . .	248	21.296
12) Ушицкій . . . . .	225	23.455
Итого . . . . .	2.485	277.853

и е) въ томъ же числѣ заключаются лѣса, не признанные защитными, но эксплуатируемые по утвержденнымъ лѣсоохрательнымъ комитетомъ планамъ хозяйства:

У ѣ з д ы.	Число дачь.	Общая площадь (въ десятинахъ).
1) Каменецкій . . . . .	171	21.050
2) Балтскій . . . . .	113	24.681
3) Брацлавскій . . . . .	84	21.477
4) Винницкій . . . . .	83	25.447
5) Гайсинскій . . . . .	64	18.398
6) Летичевскій . . . . .	132	19.567
7) Литинскій . . . . .	156	24.429
8) Могилевскій . . . . .	157	20.916
9) Ольгопольскій . . . . .	72	31.273
10) Проскуровскій . . . . .	94	10.921
11) Ушицкій . . . . .	149	22.322
12) Ямпольскій . . . . .	136	17.848
Итого . . . . .	1.411	257.329

Число-же дачь защитныхъ, съ утвержденными планами хозяйства, въ общемъ по губерніи достигаетъ лишь 12-ти, съ общою площадью въ 1.349 десят., и по отдѣльнымъ уѣздамъ дачи эти распредѣляются такъ:

У ѣ з д ы.	Число дачь.	Общая площадь (въ десятинахъ).
1) Ольгопольскій . . . . .	2	425
2) Ушицкій . . . . .	6	617
3) Ямпольскій . . . . .	4	306
Итого . . . . .	12	1.349

Въ депозитѣ Комитета въ обезпеченіе правильности облѣсенія площадей, взамѣнъ разрѣшенныхъ къ расчеткѣ къ 1 января 1908 года, состояло 97.921 руб. 37 коп. Въ теченіе 1908 года поступило 6.209 руб., всего 104.130 руб. 37 к.

Изъ означенной суммы возвращено владѣльцамъ 5.593 р. 35 к.  
Къ 1 января 1909 года состояло въ наличности 28.537 р.  
24 коп.

*Травосѣяніе.* Въ отчетномъ году кормовыми травами (люцерна, клеверъ, вика и др.) засеяно было въ губерніи 30.637 дес., а именно:

У ѣ з д ы:	Десят.	У ѣ з д ы:	Десят.
1) Каменецъ-Под. . .	3.243	7) Могилевъ-Под.	2.733
2) Летичевскій . . .	688	8) Ольгопольскій .	1.140
3) Винницкій . . .	6.627	9) Проскуровскій	3.005
4) Брацлавскій . . .	1.750	10) Ушицкій . . .	1.396
5) Гайсинскій . . .	2.797	11) Ямпольскій . .	5.388
Всего 30.637			

Кормовыя травы сѣялись на земляхъ помѣщиковъ и арендаторовъ, гдѣ ведется многопольная система хозяйства. Урожай травъ былъ ниже средняго. Съ 1 десятины накапливали въ среднемъ 125 пудовъ.

Размѣры травосѣянія въ губерніи въ отчетномъ году увеличились сравнительно съ предшествующимъ на 5.422 дес. или на 18<sup>0</sup>/<sub>0</sub>. Это увеличеніе замѣчается ихъ года въ годъ. Въ 1898 году кормовыми травами было засеяно всего 13.976 десятинъ, а именно:

У ѣ з д ы:	Десят.	У ѣ з д ы:	Десят.
1) Каменецъ-Под. . .	1.630	7) Гайсинскій . . .	720
2) Проскуровскій . .	460	8) Ольгопольскій .	1.300
3) Летичевскій . . .	190	9) Балтскій . . . .	220
4) Литинскій . . . .	500	10) Ямпольскій . . .	1.600
5) Винницкій . . . .	2.209	11) Могилевъ-Под.	1.997
6) Брацлавскій . . .	1.600	12) Ушицкій . . . .	1.550
Всего 13.976			

За 10-ти лѣтній періодъ времени травосѣяніе въ губерніи увеличилось на 16.661 дес. или на 124<sup>0</sup>/<sub>0</sub> т. е. почти что въ 2<sup>1</sup>/<sub>4</sub> роза, а это указываетъ на постепенный переходъ

частныхъ владѣльцевъ отъ 3-хъ польной системы полеводства къ болѣе рациональной—многопольной съ посѣвомъ кормовыхъ травъ.

*Скотоводство.*

Въ 1908 году общее число головъ разнаго рода скота въ губерніи опредѣлялось въ 2.355.350, въ томъ числѣ: лошадей—545.378 (въ томъ числѣ рабочихъ—453.196 или 83<sup>0</sup>/<sub>0</sub>), рогатаго скота—632.356 (въ томъ числѣ рабочаго—289.057 или 46<sup>0</sup>/<sub>0</sub>), овецъ простыхъ—702.260, овецъ тонкорунныхъ—23.914, свиней—434.132, козъ—17.310.

Сравнительно съ предшествовавшимъ 1907 годомъ въ общемъ наличность скота увеличилась на 44.182 головы или на 1,9<sup>0</sup>/<sub>0</sub>. Въ частности же, увеличилось число лошадей на 4.312 или на 0,8<sup>0</sup>/<sub>0</sub>, число рогатаго скота увеличилось на 373 или на 0,1<sup>0</sup>/<sub>0</sub>, число овецъ простыхъ увеличилось на 37.272 или на 5,3<sup>0</sup>/<sub>0</sub>, число овецъ тонкорунныхъ уменьшилось на 2.203 или на 9,2<sup>0</sup>/<sub>0</sub>, число свиней увеличилось на 4.543 или на 1,0<sup>0</sup>/<sub>0</sub> и число козъ уменьшилось на 95, или на 0,5<sup>0</sup>/<sub>0</sub>. Процентное отношеніе къ общему числу головъ скота въ губерніи численности головъ, указанныхъ выше разрядовъ, скота таково: лошадей—23,2<sup>0</sup>/<sub>0</sub>, рогатаго скота—26,8<sup>0</sup>/<sub>0</sub>, овецъ простыхъ—29,8<sup>0</sup>/<sub>0</sub>, овецъ тонкорунныхъ—1,0<sup>0</sup>/<sub>0</sub>, свиней—18,4<sup>0</sup>/<sub>0</sub> и козъ—0,7<sup>0</sup>/<sub>0</sub>.

По уѣздамъ общее количество скота распредѣлялось такъ:

Количество скота въ 1908 году.

У ѣ з д ы .	Лошадей.	Рогатаго скота.	Овецъ простыхъ.	Свиней.	Козъ.	Итого.
Каменецкій . . .	51.568	63.323	41.468	26.220	914	183.493
Проскуровскій . . .	58.613	53.187	33.827	33.160	374	179.161
Летичевскій . . .	37.117	37.649	30.653	19.291	665	125.375
Литинскій . . . .	52.780	49.262	54.915	45.906	297	203.160
Винницкій . . . .	40.100	58.644	55.141	46.142	478	200.505
Брацлавскій . . .	32.216	34.607	81.876	51.870	2.829	203.398
Гайсинскій . . . .	42.507	43.001	65.758	29.970	1.017	182.253
Ольгопольскій . .	36.640	45.217	63.863	27.629	2.182	175.531
Балтскій . . . . .	73.581	98.304	94.192	48.875	5.024	319.976
Ямпольскій . . . .	54.465	59.926	72.321	47.226	1.873	235.811
Могилевскій . . .	29.206	41.739	39.630	24.351	692	135.618
Ушицкій . . . . .	36.585	47.497	68.616	33.492	965	187.155
Всего въ губ. . .	545.378	632.356	702.260	434.132	17.310	2.331.436

Кромѣ сего, 23.914 штукъ тонкорунныхъ овецъ распре- дѣлялись по уѣздамъ такъ:

У ѣ з д ы.	Число тонко- рунныхъ овецъ.	У ѣ з д ы.	Число тонко- рунныхъ овецъ.
1) Каменецкій .	489	6) Гайсинскій .	158
2) Проскуровскій	310	7) Балтскій . .	1.600
3) Летичевскій	1.080	8) Ямпольскій .	3.573
4) Литинскій .	1.240	9) Могилевскій	279
5) Винницкій .	7.700	10) Упицкій . .	7.485

Въ Брацлавскомъ и Ольгопольскомъ уѣздахъ тонкорун- ныхъ овецъ въ 1908 году не разводили.

Затѣмъ, приведенное выше общее количество скота въ отчетномъ году распредѣлялось между помѣщиками, крестья- нами и другими лицами слѣдующимъ образомъ:

	Лоша- дей.	Рога- таго скота.	О в е ц ь.			Козь.	Итого.
			Про- стыхъ.	Тонко- рун- ныхъ.	Сви- ней.		
У помѣщиковъ .	110.805	123.846	35.779	23.756	51.004	621	345.811
У крестьянъ . .	402.722	467.008	652.344	—	353.113	1.795	1.876.982
У друг. лицъ . .	31.851	41.502	14.137	158	30.015	14.894	132.557
Итого . .	545.378	632.356	702.260	23.914	434.132	17.310	2.355.350

#### Коневодство.

Коневодство въ губерніи развито весьма незначительно, по крайней мѣрѣ—коневодство сельско-хозяйственное почти повсемѣстно въ губерніи находится въ неудовлетворитель- номъ состоявіи.

Въ губерніи (въ м. *Балми*, Каменецкаго уѣзда) учреж- дена съ 1864 года казенная заводская конюшня (депо), принадлежащая вѣдомству государственнаго коннозаводства; въ конюшнѣ этой, по свѣдѣніямъ за отчетный 1908 годъ, содержалось 72 жеребца, въ томъ числѣ: чистокровныхъ англійскихъ—22, орлово-ростопчинскихъ—14, полукровныхъ англійскихъ—18, рысистыхъ—4 и рабочихъ—14. Для удоб- ства случки въ отчетномъ году жеребцы были распредѣлены въ 34 пунктахъ Подольской, Волынской и Бессарабской гу- берній, при чемъ собственно на Подольскую губернію при- ходилось 27 пунктовъ. Къ тому же случному періоду состо- яло кромѣ того на 38 постоянныхъ пунктахъ (19—въ По-

дольской, 6—въ Волынской и 13—въ Бессарабской) 67 жеребцовъ, причисленныхъ къ казенной заводской конюшнѣ, въ томъ числѣ: арабскихъ—1, чистокровныхъ англійскихъ—8, полукровныхъ—42, орлово-ростопчинскихъ—4, рысистыхъ—3 и рабочихъ—9. Всего случено было 4.588 кобылъ, въ томъ числѣ—помѣщичьихъ—2.348, крестьянскихъ—1.571 и принадлежащимъ другимъ лицамъ—669.

Въ отчетномъ году, 24 іюня, въ г. Каменцѣ была устроена, при участіи названнаго депо, выставка крестьянскихъ сельско-рабочихъ лошадей. На эту выставку доставлено было 285 лошадей по преимуществу крестьянскихъ, изъ коихъ награждено: по верховому сорту—7 кобылъ и 32 годовика денежными преміями на 400 руб., а также почетными—1 серебряною и 4 бронзовыми медалями и по рабочему сорту—8 кобылъ и 20 годовиковъ денежными преміями на 250 руб. и почетными—2 серебряными и 4 бронзовыми медалями и 6 похвальными листами. На выставкѣ, бывшей въ первой половинѣ сентября мѣсяца въ г. Винницѣ Подольской губерніи, награждено: 1 лош. серебряною медалью, 2—бронзовыми и 3—похвальными листами.

Въ предѣлахъ Подольской губерніи находится нѣсколько частныхъ заводовъ, содержимыхъ мѣстными землевладѣльцами. Такихъ заводовъ насчитывалось въ губерніи въ отчетномъ году 83, на нихъ содержалось 2.187 матокъ и 238 жеребцовъ-производителей; приплодъ на этихъ заводахъ опредѣлился за 1908 годъ въ 1.338 головъ. Въ частности по каждому уѣзду въ отдѣльности, эти частные конскіе заводы распредѣлялись:

У ѣ з д ы .	Число за- водовъ.	На заводахъ.		Количество приплода.
		Матокъ.	Жеребцовъ.	
Каменецкій . . . . .	16	393	40	234
Проскуровскій . . . . .	11	268	21	193
Летичевскій . . . . .	4	37	7	24
Литинскій . . . . .	9	245	25	93
Винницкій . . . . .	6	165	27	75
Брацлавскій . . . . .	3	79	14	56
Гайсинскій . . . . .	4	100	27	50

Ольгопольскій . . . . .	3	43	10	33
Балтскій . . . . .	13	346	32	252
Ямпольскій . . . . .	4	262	15	148
Могилевскій . . . . .	6	115	14	93
Ушицкій . . . . .	4	134	6	87
Итого по губерніи	83	2.187	238	1.338

По сравненію съ предыдущимъ годомъ, общее число частныхъ конскихъ заводовъ въ губерніи уменьшилось на 5; число матокъ, по сравненію съ 1907 годомъ, въ отчетномъ году уменьшилось на 22, а число заводского приплода на 162, уменьшилось тоже число жеребцовъ производителей на 8.

*Пчеловодство.*

Въ отчетномъ году насчитывалось въ губерніи ульевъ или пней—158.120, сравнительно съ предыдущимъ годомъ на 11.524 улья болѣе; при этомъ собрано было 48.020 пудовъ меду и 15.668 пудовъ воску; по сравненію съ 1907 годомъ въ первомъ случаѣ болѣе на 17.005 пудовъ, а во второмъ—на 5.637 пуд. Цѣны на медъ въ отчетномъ году держались отъ 4-хъ руб. до 10 руб. за пудъ. Пудъ же воску стоилъ въ продажѣ отъ 15-ти руб. до 30 руб.

По уѣздамъ всѣ цифровыя данныя, относящіяся къ пчеловодству, представляются въ слѣдующемъ видѣ:

У ѣ з д ы .	Число пней.	Получено (въ пудахъ).		Цѣны (въ рубляхъ).	
		Меда.	Воска.	Меда.	Воска.
				отъ до	отъ до
Каменецкій . . . . .	38.601	13.700	6.979	6— 7	23—25
Проскуровскій . . . . .	21.750	6.825	657	4— 8	20—25
Летичевскій . . . . .	8.820	1.625	370	5— 8	20—25
Литинскій . . . . .	17.700	5.000	800	5	22
Винницкій . . . . .	16.103	6.835	2.299	5— 9	20—27
Брацлавскій . . . . .	4.600	2.000	800	6— 8	18—25
Гайсинскій . . . . .	5.839	2.481	730	5— 8	22—26
Ольгопольскій . . . . .	8.628	1.725	600	6— 8	18—20
Балтскій . . . . .	4.318	2.625	589	5— 8	15— 30
Ямпольскій . . . . .	5.969	1.090	387	10	20—24
Могилевскій . . . . .	8.792	1.965	685	6— 9	20—25
Ушицкій . . . . .	17.000	2.149	772	6— 8	20—30
Всего . . . . .	158.120	48.020	15.668	4—10	15—30



Какъ медъ, такъ и воскъ находятъ себѣ сбытъ на мѣстныхъ базарахъ, гдѣ тотъ и другой скупаются евреями для перепродажи. Для вывоза-же за предѣлы губерніи воскъ, и медъ закупаются обычно торговцами въ м. Голованевскѣ, Балтскаго уѣзда, и на ярмаркахъ: въ г. Балтѣ, а также—въ м. м. Ярмолинцахъ Проскуровскаго и м. Меджибожѣ Летичевского уѣзда.

Пчеловодство за десятилѣтній періодъ времени сильно развилось; въ 1898 году насчитывалось въ губерніи ульевъ или пней 75.157, изъ которыхъ было собрано: меду 16.994 пуда и воску 4.705 пуд.; такимъ образомъ въ отчетномъ году по сравненію съ 1898 годомъ насчитывалось ульевъ на 82.963 болѣе или увеличилось на 110<sup>0</sup>/<sub>0</sub>; собрано было болѣе: меду—на 31.026 п. или—на 182<sup>0</sup>/<sub>0</sub>, воску—на 11.963 п. или—на 254<sup>0</sup>/<sub>0</sub> т. е. за десятилѣтній періодъ времени число ульевъ увеличилось болѣе, чѣмъ въ два раза, а сборъ: меду почти утроился, воску же увеличился въ 3<sup>1</sup>/<sub>2</sub> раза

Это указываетъ на большой прогрессъ пчеловодства. Цѣны на медъ и воскъ за десятилѣтній періодъ времени почти что не измѣнились.

Для сравненія приводится поуѣздная таблица съ цифровыми данными, относящимися къ пчеловодству, за 1898 г.

У ѣ з д ы.	Число пней.	Получено (въ пудахъ).		Цѣны (въ рубляхъ).	
		Меда.	Воска.	Меда.	Воска.
				отъ до	отъ до
Каменецъ-Под.	8.674	2.980	1.115	5—6	20—25
Проскуровскій .	16.183	2.972	342	3—5	15—22
Летичевскій . . .	5.855	596	315	5—7	18—25
Литинскій . . . .	7.600	700	287	5—6	18—23
Винницкій . . . .	5.700	1.783	230	6—8	20—22
Брацлавскій . . .	3.000	1.000	250	5—8	15—20
Гайсинскій . . . .	875	297	42	5—7	22—25
Ольгопольскій . .	4.560	1.250	325	5—8	20—25
Балтскій . . . . .	8.065	2.270	656	4—8	20—30
Ямпольскій . . . .	4.800	790	410	6	16
Могилевскій . . .	5.255	1.895	609	5—6	15—24
Ушицкій . . . . .	4.590	461	124	5—6	19—26
Всего .	75.157	16.994	4.705	3—8	15—30

Сравнивая данныя этой таблицы съ данными таблицы за 1908 годъ, видимъ, что на первомъ мѣстѣ по развитію пчеловодства стоитъ Гайсинскій уѣздъ, гдѣ число ульевъ увеличилось болѣе, чѣмъ въ  $6\frac{1}{2}$  разъ, а добыча меду болѣе, чѣмъ въ 8 разъ, воску въ  $17\frac{1}{2}$  разъ. На второмъ мѣстѣ по развитію пчеловодства стоитъ Каменецкій уѣздъ, а затѣмъ Ушицкій.

*Виноградарство и винодѣліе.*

Разведеніе винограда имѣетъ мѣсто въ пяти уѣздахъ Подольской губерніи: Ольгопольскомъ, Балтскомъ, Ямпольскомъ, Могилевскомъ и Ушицкомъ. Подъ виноградниками въ 1908 году было около 1.144 десятинъ, изъ коихъ 177 десятинъ приходилось на долю Ольгопольскаго уѣзда и 551 дес.—Балтскаго, гдѣ самыя большіе виноградники въ мѣстечкахъ: Каменкѣ, Рашковѣ и Строинцахъ Ольгопольскаго уѣзда и въ Рыбницѣ и Попелкахъ Балтскаго уѣзда. Въ названныхъ пяти уѣздахъ существуетъ и *винодѣліе*; впрочемъ только въ двухъ изъ нихъ—Ольгопольскомъ и Балтскомъ—получаются вина удовлетворительнаго качества, которыя вывозятся за предѣлы губерніи, а въ прочихъ уѣздахъ вино изготовляется для мѣстныхъ потребностей. За вино высшаго качества платятъ до 12 рублей за ведро, а цѣны за ведро вина для мѣстныхъ потребностей колеблются между полутора и пятью рублями. Въ отчетномъ году всего вина выдѣлано было въ губерніи 63.200 ведеръ. Въ отчетномъ году болѣе другихъ далъ уѣздъ Ольгопольскій 30.000 ведеръ, затѣмъ—Балтскій 26.800 ведеръ, Ямпольскій—5.300 ведеръ, а Могилевскій уѣздъ далъ только 1.000 ведеръ.

По сравненію съ 1898 годомъ виноградниками было занято болѣе на 463 десят. (въ 1898 году—681 дес.) или на 68<sup>0</sup>/<sub>100</sub>. Винограднаго вина было выдѣлано болѣе на 47.650 ведеръ (въ 1898 г.—15.550 ведеръ) или на 306<sup>0</sup>/<sub>100</sub> т. е. болѣе, чѣмъ въ 4 раза больше. Такимъ образомъ виноградарство и винодѣліе довольно быстро развиваются.

*Садоводство и огородничество.*

Общее количество земли, состоящее подъ *садами* въ губерніи, достигаетъ почти до 40.000 десятинъ, что составляетъ

около 1<sup>0</sup>/<sub>0</sub> всего пространства губерніи. Болѣе другихъ изобилуютъ садами уѣзды: Летичевскій, Брацлавскій, Ольгопольскій, Ушицкій, Гайсинскій и Балтскій. Такъ какъ мелкіе сады, особенно крестьянскіе, ускользаютъ отъ регистраціи, то возможно, что указанная выше площадь подъ садами нѣсколько ниже дѣйствительной. Сады площадью отъ пяти десятинъ регистрируются, какъ имѣющіе въ большинствѣ случаевъ промышленное значеніе. Въ настоящее время число такихъ садовъ въ губерніи простирается до 206; общее пространство земли подъ ними достигаетъ до 2.516 десятинъ. Приводимыя ниже данныя поясняютъ распределеніе этихъ садовъ по-уѣздно съ показаніемъ площадей, количества насажденій и арендной платы въ 1908 г.

### 1. Въ Каменецкомъ уѣздѣ.

- При с. *Куявъ*; владѣльч.; на 23 десят.; 2.425 насажд.; не эксплуатируется.
- При с. *Княже*; владѣльч.; на 21 десят.; 7.060 насажд.; приносятъ дохода 800 р. въ годъ.
- с. *Приворотье*; влад.; на 10 десят.; 3.840 насажд.; приносятъ дохода до 600 руб.
- с. *Б. Яромирки*; владѣльч.; на 8 десят.; 1.898 насажд.; ежегодная доходность опредѣляется въ 600 руб.
- с. *Лошковцахъ*; владѣльч.; на 7 десят.; 1.500 насажд.; не эксплуатируется.
- с. *Красноставцахъ*; владѣльч.; на 6 десят.; 1.410 насажд.; средняя годовая доходность—200 руб.
- с. *Шидловцахъ*; владѣльч.; на 6 десят.; 775 насажд.; годовая доходность—300 руб.
- с. *Гуковъ*; владѣльч.; на 6 десят.; 610 насажд.; доходность—400 руб.
- с. *Ськиринцахъ*; владѣльч.; на 7 дес.; 1.275 насажд.; годовая доходность—350 руб.
- с. *Беднаровка*; владѣльч.; на 9 десят.; 945 насажд.; годовая доходность—400 руб.
- с. *Жабинцахъ*; владѣльч.; на 6 десят.; 900 насажд.; годовая доходность—500 руб.
- д. *Андреевкѣ*; владѣльч.; на 6 десят.; 950 насажд.; годовая доходность—300 руб.

- При с. *Завадиницахъ*; владѣльч.; на 6 десят.; 1.150 насажд.; средняя годовая доходность—200 руб.
- с. *Удріевцахъ*; владѣльч.; на 6 десят.; 420 насажд.; средняя годовая доходность—150 руб.
- *Голенищевъ*; владѣльч.; на 6 десят.; 620 насажд.; годовая доходность—300 руб.
- м. *Маковъ*; владѣльч.; на 21 десят.; свѣдѣній о количествѣ насажденій не имѣется; годовая доходность—1.200 руб.
- с. *Княжполь*; владѣльч.; на 23 десят.; свѣдѣній о количествѣ насажденій не имѣется; годовая доходность—2.000 руб.
- д. *Зеленой*; владѣльч.; на 8 десят.; 740 насажд.; годовая доходность—300 руб.
- м. *Ляникорунъ*; владѣльч.; на 5 десят.; 550 насажд.; годовая доходность—300 руб.
- с. *Ивахновцахъ*; владѣльч.; на 5 десят.; 615 насажд.; годовая доходность—300 руб.
- с. *Кузьминчикъ*; владѣльч.; на 5 дес.; 715 насажд.; годовая доходность—200 руб.

---

Итого въ уѣздѣ 21 садъ, на 200 дес. 1800 кв. саж.

## 2. Въ Проскуровскомъ уѣздѣ.

- При м. *Черномъ Островѣ*; владѣльч.; на 17 десят.; 990 насажд.; годовая доходность—260 руб.
- — владѣльч.; на 14 дес.; 375 насажд.; годовая доходность—580 руб.
- с. *Гречаной*; владѣльч.; на 8 десят.; 800 насажд.; годовая доходность—140 руб.
- с. *Водычкахъ*; владѣльч.; на 7 десят.; 1.600 насажд.; средняя годовая доходность—400 руб.
- с. *Климашевкѣ*; владѣльч.; на 6 десят.; 1 350 насажд.; средняя годовая доходность—300 руб.
- с. *Большой Бубновкѣ*; владѣльч.; на 5 десят.; 354 насажд.; годовая доходность—215 руб.
- одной изъ усадебъ „*Вольсей Горы*“ (предм. м. Чернаго Острова); владѣльч.; на 6 десят.; 1.500 насажд.; не эксплуатируется.

При с. *Кумановъ*; владѣльч.; на 6 десят.; 800 насажд.; годовая доходность—260 руб.

— с.с. *Куровкѣ и Жалевкѣ*; владѣльч.; на 6 десят.; 800 насажд.; годовая доходность—200 руб.

— с. *Ланковцахъ*; владѣльч.; на 5 десят.; 223 насажд.; годовая доходность—100 руб.

— с. *Сарновъ*; владѣльч.; на 5 десят.; 500 насажд.; годовая доходность—75 руб.

— с. *Соломной*; владѣльч.; на 10 десят.; 1.200 насажд.; годовая доходность—110 руб.

---

Итого въ уѣздѣ 13 садовъ на 102 десятинахъ.

### 3. Въ Летичевскомъ уѣздѣ.

При с. *Янчинцахъ*; владѣльч.; на 12 десят.; свѣдѣній о количествѣ насаждений не имѣется; средняя годовая доходность—100 руб.

— с. *Игнатовцахъ*; владѣльч.; 470 насажд.; средняя годовая доходность—700 руб.

— с. *Войтовцахъ*; владѣльч.; на 8 десят.; 1.235 насажд.; средняя годовая доходность—300 руб.

— с. *Теперовкѣ*; владѣльч.; на 6 десят.; 230 насажд.; средняя годовая доходность—150 руб.

— с. *Ставницѣ*; крестьян.; на 7 десят.; 1.380 насажд.; средняя годовая доходность—150 руб.

— с. *Пилиповскихъ Коржинцахъ*; владѣльч.; на 6 десят.; 2.775 насажд.; годовая доходность—650 руб.

— с. *Зяньковцахъ*; владѣльч.; на 12 десят.; 1.373 насажд.; средняя годовая доходность—1.000 руб.

— м. *Снитовкѣ*; владѣльч.; на 7 десят.; 2.448 насажд.; средняя годовая доходность—1.200 руб.

— с. *Охримовцахъ*; владѣльч.; на 14 десят.; 2.206 насажд.; средняя годовая доходность—1.600 руб.

— с. *Варановкѣ*; владѣльч.; на 6 десят.; 1.057 насажд.; средняя годовая доходность—460 руб.

— с. *Женишиковцахъ*; владѣльч.; на 20 десят.; 6.158 насажд.; средняя годовая доходность—1.250 руб.

— томъ же селеніи; владѣльч.; на 8 десят.; 1.325 насажд.; средняя годовая доходность—900 руб.

- При с. *Ходакахъ*; владѣльч.; на 20 десят.; 6.200 насажд.; средняя годовая доходность—1.250 руб.
- с. *Защитахъ*; владѣльч.; на 10 десят.; 3.500 насажд.; средняя годовая доходность—1.300 руб.
- с. *Шелиховской Слободкѣ*; владѣльч.; на 8 десят.; 1.325 насажд.; средняя годовая доходность—300 руб.
- *томъ-же селеніи*; владѣльч.; на 10 десят.; 960 насажд.; средняя годовая доходность—900 руб.
- с. *Маниковцахъ*; владѣльч.; на 12 десят.; 2.450 насажд.; средняя годовая доходность—1.100 руб.
- д. *Лукъ*; владѣльч.; на 8 десят.; 2.000 насажд.; средняя годовая доходность—1.000 руб.
- с. *Фациевкѣ*; владѣльч.; на 6 десят.; 1.200 насажд.; средняя годовая доходность—800 руб.
- с. *Ясковцахъ*; владѣльч.; на 6 десят.; 1.200 насажд.; средняя годовая доходность—700 руб.
- с. *Янковцахъ*; владѣльч.; на 6 десят.; 1.050 насажд.; средняя годовая доходность—700 руб.
- с. *Коржовцахъ*; владѣльч.; на 6 десят.; 1.100 насажд.; средняя годовая доходность—650 руб.
- *томъ-же селеніи*; владѣльч.; на 5 десят.; 830 насажд.; средняя годовая доходность—500 руб.
- с. *Красноселькѣ*; владѣльч.; на 8 десят.; 1.800 насажд.; средняя годовая доходность—400 руб.

---

Итого въ уѣздѣ 24 сада на 219 десятинахъ.

#### 4. Въ Литинскомъ уѣздѣ.

- При с. *Новоселии Забужской*; владѣльч.; на 10 десят.; 890 насажд.; средняя годовая доходность—450 руб.
- д. *Рожкѣ Микулинскомъ*; владѣльч.; на 3 десят.; 590 насажд.; годовая доходность—400 руб.
- с. *Яновцахъ*; крестьянскаго поземельнаго банка; на 6 десят.; 1.240 насажд.; средняя годовая доходность—450 руб.
- с. *Почапинцахъ*; владѣльч.; на 13 десят.; 480 насажд.; годовая доходность—400 руб.
- с. *Стодульцахъ*; владѣльч.; на 20 десят.; 383 насажд.; годовая доходность—1.400 руб.

- При с. *Бауриновцахъ*; владѣльч.; на 12 десят.; 158 насажд.; средняя годовая доходность—190 руб.
- с. *Севериновкѣ*; владѣльч.; на 15 десят.; 232 насажд.; годовая доходность—1.320 руб.
- с. *Ровь*; владѣльч.; на 15 десят.; 1.200 насажд.; годовая доходность—800 руб.
- с. *Дашковцахъ*; владѣльч.; на 5 десят.; 522 насажд.; годовая доходность—300 руб.
- с. *Заставцахъ*; владѣльч.; на 6 десят.; 1.521 насажд.; средняя годовая доходность—400 руб.
- с. *Березовкѣ-Полевой*; на 12 десят.; 3.818 насажд.; годовая доходность—850 руб.
- с. *Бичевой*; владѣльч.; на 6 десят.; 1.401 насажд.; годовая доходность—475 руб.
- с. *Голодькахъ*; владѣльч.; на 15 десят.; 295 насажд.; годовая доходность—800 руб.
- с. *Головчинцахъ*; владѣльч.; на 8 десят.; 219 насажд.; годовая доходность—400 руб.
- м. *Старой-Снявѣ*; владѣльч.; на 8 десят.; 2.437 насажд.; годовая доходность—800 руб.
- *тамъ-же мѣстечкѣ*; владѣльч.; на 8 дес.; 1.640 насажд.; средняя годовая доходность—300 руб.
- с. *Коростовцахъ*; владѣльч.; на 5 десят.; 162 насажд.; годовая доходность—295 руб.

---

Итого въ уѣздѣ 17 садовъ на 167 десят.

#### 5. Въ Винницкомъ уѣздѣ.

- При с. *Носковцахъ*; владѣльч.; на 25 десят.; 3.433 насажд.; средняя годовая доходность—800 руб.
- с. *Кудіевцахъ*; владѣльч.; на 12 десят.; 2.156 насажд.; средняя годовая доходность—350 руб.
- с. *Демидовкѣ*; владѣльч.; на 12 десят.; 1.702 насажд.; средняя годовая доходность—300 руб.
- с. *Носковецкой слободкѣ*; владѣльч.; на 7 десят.; 940 насажд.; средняя годовая доходность—200 руб.
- с. *Майданъ Чепельскомъ*; владѣльч.; на 7 десят.; 907 насажд.; средняя годовая доходность—500 руб.

- При м. *Стрижавкѣ*; владѣльч.; на 6 десят.; 580 насажд.;  
средняя годовая доходность—200 руб.
- с. *Якушинцахъ*; владѣльч.; на 6 десят.; 1.066 насажд.;  
годовая доходность—2.000 руб.
- с. *Зарванцахъ*; владѣльч.; на 25 десят.; 1.048 насажд.;  
годовая доходность—1.200 руб.
- с. *Шереметкѣ*; владѣльч.; на 8 десят.; 1.200 насажд.;  
годовая доходность—600 руб.
- с. *Пятничанахъ*; владѣльч.; на 9 десят.; 400 насажд.;  
годовая доходность—900 руб.
- с. *Шериняхъ*; владѣльч.; на 10 десят.; 400 насажд.;  
годовая доходность—300 руб.
- с. *Сутискахъ*; владѣльч.; на 12 десят.; до 2.600 насажд.;  
годовая доходность—1.000 руб.
- с. *Бохонникахъ*; владѣльч.; на 5 десят.; 410 насажд.;  
годовая доходность—300 руб.
- с. *Писаревкѣ*; владѣльч.; 20 десят.; 916 насажд.; годо-  
вая доходность—2.140 руб.
- с. *Лукъ-Мелешковской*; владѣльч.; на 15 десят.; 1.980 на-  
сажд.; годовая доходность—1.590 руб.
- м. *Калиновкѣ*; владѣльч.; на 11 десят.; 1.130 насажд.;  
годовая доходность—1.152 руб.
- с. *Гилевичахъ*; владѣльч.; на 10 десят.; 1.095 насажд.;  
годовая доходность—1.100 руб.
- с. *Черепашинцахъ*; владѣльч.; на 6 десят.; 410 насажд.;  
годовая доходность—600 руб.

---

Итого въ уѣздѣ 18 садовъ на 207 дес.

#### 6. Въ Брацлавскомъ уѣздѣ.

- На фермѣ *Безвидная*; владѣльч.; 47 десят.; 10.256 насажд.;  
средн. годов. доходность—5.000 руб.
- При м. *Вороновиць*; влад.; на 10 десят.; 3.480 насажд.; средн.  
годов. доходность—850 руб.
- с. *Ковалевкѣ*; влад.; на 15 десят.; 215 насажд.; средн.  
годов. доходность—1.000 руб.

---

Итого въ уѣздѣ 3 сада на 72 десятинахъ.



7. Въ Ольгопольскомъ уѣздѣ.

- При с. *Балановкѣ*; влад.; на 77 десят.; 12.000 насажд.; средняя годовая доходность—1.600 руб.
- м. *Бершади*; принадл. Преображен. монастырю; на 8 дес.; 1.394 насажд.; средн. годов. доходность—450 руб.
- томъ-же мѣстечкѣ; владѣльч.; на 5 десят.; 1.071 насажд.; годовая доходность—650 руб.
- с. *Грушкѣ*; влад.; на 10 десят.; 3.750 насажд.; годовая доходность—1.500 руб.
- с. *Кукулахъ*; влад.; на 4 десят.; 475 насажд.; годовая доходность—250 руб.
- с. *Дмитрашиковкѣ*; влад.; на 6 десят.; 1.100 насажд.; средняя годов. доходность—600 руб.
- м. *Рашковѣ*; влад.; на 60 десят.; 10.240 насажд.; годовая доходность—2.500 руб.
- с. *Студеной*; влад.; на 6 десят.; 1.535 насажд.; средн. годов. доходность—300 руб.
- м. *Занитковѣ*; владѣльч.; на 9 десят.; 1.910 насажд.; не эксплуатируется.
- с. *Бештаньковѣ*; владѣльч.; на 25 десят.; 4.200 насажд.; не эксплуатируется.
- м. *Каменкѣ*; владѣльч.; на 9 десят.; 2.560 насажд.; годов. доходность—1.600 руб.
- ферм. *Якубовкѣ*; влад.; на 45 десят. { Сдаются въ арен-  
1.200 насажд. } ду по 1 р. 30 к.
- с. *Джугастрѣ*; влад.; на 10 десят.; { за каждое пло-  
840 насажд. } вое дерево.
- с. *Сумовкѣ*; влад.; на 6 десят.; 705 насажд.; средняя годов. доходность—600 руб.
- с. *Устьѣ*; Удѣльн. вѣд.; на 15 десят.; 631 насажд.; годовая доходность—1.000 руб.
- м. *Чечельникѣ*; владѣльч.; на 13 дес.; 4.000 насажд.; не эксплуатируется.
- с. *Чарноминѣ*; влад.; на 8 десят.; 1.550 насажд.; годов. доходность—400 руб.

---

Итого въ уѣздѣ 17 садовъ на 316 дес.

### 8. Въ Балтскомъ уѣздѣ.

- При м. *Окиахъ*; влад.; на 25 десят.; 1.786 насажд.; средняя годовая доходность—2.500 руб.
- с. *Нестоить*; влад.; на 18 десят.; 4.400 насажд.; не эксплуатируется.
- с. *Гедеримъ*; влад.; на 12 десят.; 1.360 насажд.; средн. годов. доходность—300 руб.
- с. *Бандуровой*; влад.; на 10 десят.; 444 насажд.; годов. доходность—800 руб.
- м. *Рыбнишъ*; влад.; на 36 десят.; 12.000 насажд.; годов. доходность—4.500 руб.
- — — — на 30 десят.; 10.000 насажд.; годов. доходность—3.000 руб.
- с. *Журъ*; влад.; на 40 десят.; годов. доходность—800 руб.
- *Дойбанахъ*; влад.; на 6 десят.; годов. доходность—120 руб.
- с. *Выхватинцахъ*; влад.; на 6 десят.; 830 насажд.; средняя годов. доходность—160 руб.
- с. *Попенкахъ*; влад.; на 8 десят.; 1.720 насажд.; сред. годов. доходность—350 руб.
- д. *Маломъ-Бобрикъ*; влад.; на 10 десят.; 560 насажд.; средн. годов. доходность—100 руб.
- м. *Кривомъ-Озеръ*; крестьян.; на 10 десят.; 540 насажд.; средн. годов. доходность—200 руб.
- д. *Онысковой*; влад.; на 10 десят.; 3.875 насажд.; средн. годов. доходность—500 руб.
- с. *Курячихъ-Лозахъ*; влад.; на 13 десят.; 11.100 насажд.; средн. годов. доходность—600 руб.
- д. *Михалевки*; влад.; на 11 десят.; годов. доходность—220 руб.
- м. *Ягорлыкъ*; влад.; на 15 десят.; годов. доходность—300 р.
- м. *Песчаной*; влад.; на 8 десят.; 402 насажд.; годов. доходность—600 руб.

---

Итого въ уѣздѣ 17 садовъ на 268 десятинахъ.

### 9. Въ Ямпольскомъ уѣздѣ.

- При д. *Моевкѣ*; владѣльч.; на 16 десят.; 1.847 насажд.; годовая доходность—1.000 руб.

- с. *Боровкѣ*; владѣльч.; на 27 десят.; 11.052 насажд.; годовая доходность—3.000 руб.
- *Писаревкѣ*; владѣльч.: на 12 десят.; 308 насажд.; средняя годовая доходность—320 руб.
- м. *Дзыповкѣ*; владѣльч.; на 20 десят.; 2.394 насажд.; годовая доходность—600 руб.
- м. *Цекиновкѣ*; владѣльч.; на 8 десят.; 1.515 насажд.; годовая доходность—200 руб.
- с. *Кетросихѣ*; владѣльч.; на 21 десят.; 5.396 насажд.; средняя годовая доходность—1.600 руб.
- с. *Грушкѣ*; владѣльч.; на 7 десят.; 347 насажд.; годовая доходность—400 руб.
- м. *Черневицахѣ*; владѣльч.; на 20 десят.; 1.173 насажд.; средняя годовая доходность—1.100 руб.
- с. *Писаревкѣ Русской*; владѣльч.; на 10 десят. 220 насажд.; годовая доходность—300 руб.
- с. *Володовцахѣ*; влад.; на 12 десят.; 280 насажд.; средняя годовая доходность—250 руб.
- *Березовкѣ*; влад.; на 17 десят.; 1.949 насажд.; годовая доходность—300 руб.
- с. *Вилахѣ Ярскихѣ*; влад.; на 6 десят.; 190 насажд.; средн. годовая доходность—200 руб.
- *томъ-же селеніи*; влад.; на 5 десят.; 270 насажд.; средняя годовая доходность—200 руб.
- с. *Рахнахѣ Льсовыхѣ*; влад.; на 12 десят.; 4.125 насажд.; средняя годовая доходность—1.800 руб.
- с. *Янкуловѣ*; влад.; на 7 десят.; 715 насажд.; средняя годовая доходность—300 руб.
- с. *Краснянкѣ*; влад.; на 9 десят.; 2.961 насажд.; годовая доходность—1.200 руб.
- с. *Иванковцахѣ*; влад.; на 10 десят.; 620 насажд.; средняя годовая доходность—700 руб.
- с. *Качковкѣ*; влад.; на 10 десят.; 1.890 насажд.; средняя годовая доходность—800 руб.
- с. *Мервинцахѣ*; влад.; на 5 десят.; 240 насажд.; годовая доходность—200 руб.
- с. *Букатинкѣ*; влад.; на 10 десят.; 281 насажд.; годовая доходность—300 руб.

- При с. *Вилахъ Т-машпольскихъ*; влад.; на 20 десят.; 720 насажд.; годовая доходность—250 руб.
- с. *Малой Русавъ*; влад.; на 35 десят.; 1.480 насажд.; годов. доходность—700 руб.
- с. *Ялантъ*; влад.; на 10 десят.; 1.877 насажд.; средн. годов. доходность—635 руб.
- с. *Александровкь*; влад.; на 10 десят.; 525 насажд.; не эксплуатируется.
- с. *Антополь*; влад.; на 10 десят.; 1.200 насажд.; средн. годов. доходность—700 руб.
- с. *Дербчинь*; влад.; на 11 десят.; 2.846 насажд.; годов. доходность—1.900 руб.
- с. *Стънь*; влад.; на 5 десят.; 990 насажд.; средн. годов. доходность—300 руб.

---

Итого въ уѣздѣ 27 садовъ на 345 десятинахъ.

#### 10. Въ Могилевскомъ уѣздѣ.

- При м. *Арышевь*; влад.; на 6 десят.; 4.953 насажд.; средн. годов. доходность—666 руб.
- с. *Кукавкь*; влад.; на 12 десят.; 6.659 насажд.; средняя годовая доходность—350 руб.
- с. *Серебрин*; влад.; на 10 десят.; 2.000 насажд.; средн. годовая доходность—150 руб.
- с. *Неми*; владѣльч.; на 6 десят.; 765 насажд.; не эксплуатируется.
- с. *Жеребиловкь*; владѣльч.; на 6 десят.; 1.120 насажд.; сред. годов.; доходность—170 руб.
- с. *Михайловцахъ*; владѣльч.; на 18 десят.; 7.467 насажд.; средняя годовая доходность—800 руб.
- м. *Лушинь*; владѣльч.; на 6 десят.; 840 насажд.; средняя годовая доходность—1.250 руб.
- с. *Карповкь*; влад.; на 20 десят.; 3.050 насажд.; молодой садъ, пока не эксплуатируется.
- с. *Бьянахъ*; владѣльч.; на 6 десят.; 475 насажд. сред. годов. доходность—400 руб.
- с. *Нагорянахъ*; владѣльч.; на 6 десят.; 1.300 насажд.; средн. годов. доходность—350 руб.

- При с. *Матвѣйковъ*; владѣльч.; на 10 десят.; 1.550 насажд.;  
доходность—800 руб.
- с. *Поповцахъ*; влад.; 5 дес.; 600 насажд.; доходность—  
300 руб.
- томъ же селеніи; влад.; 7 дес.; 540 насажд.; доходность  
— 400 руб.
- томъ же селеніи; влад.; 3 дес.; 500 насажд.; доходность  
—500 руб.
- томъ же селеніи; влад.; 4 дес.; 600 насажд.; доходность  
—400 руб.
- с. *Суновъ*; владѣльч.; на 4 десят.; 492 насажд.; средн.  
годовая доходность—100 руб.
- с. *Подльскомъ-Ялтушковъ*; владѣльч.; на 4 десят.; 475  
насажд.; средняя годовая доходность—400 руб.
- с. *Бьянахъ-Котюжанскихъ*; владѣльч.; на 7 десят.; 2.606  
насажд.; средняя годовая доходность—700 руб.
- с. *Нишозцахъ*; владѣльч.; на 5 десят.; 460 насажд.;  
средняя годовая доходность—170 руб.
- с. *Татарискахъ*; владѣльч.; на 7 десят.; 860 насажд.;  
средняя годовая доходность—350 руб.
- с. *Юрковцахъ*; владѣльч.; на 5 десят.; 820 насажд.; сред-  
няя годовая доходность—250 руб.

---

Итого въ уѣздѣ 21 садъ на 157 десятинахъ.

#### 11. Въ Ушицкомъ уѣздѣ.

- При с. *Косиковцахъ и Губаревъ*; владѣльч.; на 25 десят.;  
средн. годов. доходность—до 600 руб.
- с. *Золныхъ-Куриловцахъ*; владѣльч.; на 54 десят.; средняя  
годовая доходность—1.600 руб.
- с. *Грушкь*; владѣльч.; на 11 десят.; 1.000 насажд.; сред-  
няя годовая доходность—1.000 руб.
- с. *Льсковцахъ*; владѣльч.; на 20 десят.; средняя годовая  
доходность—750 руб.
- м. *Китайгородъ*; владѣльч.; на 3 десят.; средняя годовая  
доходность—350 руб.
- м. *Жванчикъ*; владѣльч.; на 7 десят.; средняя годовая  
доходность—до 400 руб.

При м. *Калюсть*; владѣльч.; на 8 десят.; 715 насажд.; средняя годовая доходность—300 руб.

— с. *Житникахъ*; владѣльч.; на 6 десят.; свѣдѣній о количествѣ насажденій не имѣется; средняя годовая доходность—до 200 руб.

— с. *Глѣбовъ*; владѣльч.; на 5 десят.; средняя годовая доходность—до 200 руб.

— с. *Важновцахъ*; владѣльч.; на 15 десят.; средняя годовая доходность—300 руб.

— с. *Чабановкѣ*; владѣльч.; на 15 десят.; средн. годовая доходность—900 руб.

— с. *Дашковцахъ*; владѣльч.; на 60 десят.; 1.097 насажд.; средняя годовая доходность—до 3.500 руб.

— с. *Осламовъ*; владѣльч.; на 62 десят.; свѣдѣній о количествѣ насажденій не имѣется; средняя годовая доходность—до 5.000 руб.

— м. *Ваньковцахъ*; владѣльч.; на 5 десят.; 1.035 насажд.; средняя годовая доходность—до 200 руб.

— м. *Замѣховъ*; владѣльч.; на 5 десят.; средняя годовая доходность—до 200 руб.

— с. *Покутинцахъ*; владѣльч.; на 10 десят.; 1.150 насажд.; средняя годовая доходность—до 600 руб.

— с. *Голозубинцахъ*; владѣльч.; на 10 десят.; 600 насажд.; средняя годовая доходность—500 руб.

— м. *Дунаевцахъ*; владѣльч.; на 10 десят.; 1.000 насажд.; годовая доходность—700 руб.

— с. *Михаловкѣ*; владѣльч.; на 9 десят.; 616 насажд.; средняя годовая доходность—350 руб.

— с. *Хрибтѣевъ*; владѣльч.; на 50 десят.; садъ молодой, пока не эксплуатируется.

— с. *Стриховцахъ*; владѣльч.; на 6 десят.; 435 насажд.; средняя годовая доходность—120 руб.

— м. *Солобковцахъ*; владѣльч.; на 6 десят.; 570 насажд.; средняя годовая доходность—200 руб.

Тамъ же; мѣщан.; на 5 десят.; средн. годов. доходность—300 руб.

Въ г. *Новой-Ушицѣ*; городской; на 6 десят.; 475 насажд.; средняя годовая доходность—до 700 руб.

Тамъ же; владѣльч.; на 5 десят.; средняя годовая доходность—до 300 руб.

— д. *Гуть-Чуторской*; владѣльч.; на 24 десят.; 1.930 насажд.; средняя годовая доходность—560 руб.

— *Косиковцахъ*; владѣльч.; на 15 десят.; 3.170 насажд.; средняя годовая доходность—400 руб.

— с.с. *Богушовкѣ* и *Конищевѣ*; владѣльч.; на 6 десят.; свѣдѣній о количествѣ насажденій не имѣется; средняя годовая доходность—135 руб.

---

Итого въ уѣздѣ 28 садовъ на 463 десят.

Что касается положенія въ губерніи *огородничества*, то и оно развито значительно, занимая въ общемъ площадь свыше 130 тыс. десятинъ, т.-е. около 4<sup>0</sup>/<sub>0</sub> всей территоріи губерніи. Въ особенности-же огородничество развито въ у.у. Брацлавскомъ и Винницкомъ. Менѣе другихъ—огороды разводятъ въ у.у. Проскуровскомъ и Летичевскомъ.

#### *Табакководство*

Общее число *табачныхъ плантацій* въ губерніи (въ 5-ти городахъ, 16-ти мѣстечкахъ и 282-хъ селеніяхъ) въ 1908 г. простиралось до 5.994. По количеству плантацій первое мѣсто въ губерніи занимаетъ Каменецкій уѣздъ (2.975), а за нимъ слѣдуетъ уѣздъ Ушицкій (1.716); наименьшее-же число плантацій имѣется въ Балтскомъ уѣздѣ (4). Подъ табачными плантаціями въ 1908 году было 669 десятинъ 792 квадратн. саж., изъ нихъ 321 десят. 1.158 квадратн. саж. опредѣлялось на долю Ушицкаго уѣзда (какъ maximum) и 2 десят. 2.259 квад. саж.—на долю Винницкаго уѣзда (какъ minimum). Общее количество собраннаго съ плантацій губерніи табаку достигало въ отчетномъ году 22.203 пуд., въ томъ числѣ 10.906 пуд. собрано было съ плантацій одного только Ушицкаго уѣзда; наименьшее-же количество табаку дали плантаціи Ямпольскаго уѣзда—83 пуда.

Табакъ въ губерніи разводится разный—и высшихъ, и низшихъ сортовъ. Къ первымъ принадлежитъ табакъ, воздѣлываемый изъ турецкихъ и американскихъ сѣмянъ (извѣстный въ продажѣ подъ названіемъ *бессарабскаго* и *крымскаго*), а ко вторымъ—такъ называемые *бакунъ* и *маюрка*. Изъ об-

щого количества пудовъ собраннаго въ 1908 году съ плантацій губерніи табаку (22.203 пуда) собрано было табаку высшихъ сортовъ изъ турецкихъ сѣмянъ 21.174 пуда, изъ американскихъ сѣмянъ — 248 пудовъ и низшихъ сортовъ 781 пудъ. Низшіе сорта воздѣлываемаго въ губерніи табаку составляютъ предметъ мѣстнаго потребленія, высшіе же сорта, наоборотъ, находятъ себѣ сбытъ и за предѣлами губерніи. Такъ, въ 1908 г., съ плантацій губерніи вывезено было табаку изъ турецкихъ сѣмянъ въ общемъ 9.885 пуд. 6 фун., въ томъ числѣ—за предѣлы губерніи 4.617 пуд. 38 ф. и въ мѣстные склады 2.292 пуд.; остальное затѣмъ количество его поступило на мѣстныя фабрики.

Цѣны на мѣстный табакъ въ 1908 году существовали слѣдующія: за пудъ табаку 1-го сорта платили на мѣстѣ (на плантаціяхъ) отъ 7 руб. до 10 руб.; за табакъ 2-го сорта —отъ 4-хъ до 6 руб. и, наконецъ, за табакъ 3-го сорта на плантаціяхъ давали отъ 2 до 3-хъ рублей.

Общее количество табаку, переработаннаго на фабрикахъ губерніи, достигало въ истекшемъ 1908 году до 36.133 пуд., въ томъ числѣ было переработано иностраннаго и русскаго табаку лучшихъ сортовъ —17.791 п. 5 ф. и махорки —18.341 пуд. 35 фунтовъ.

Табакководство за десятилѣтній періодъ времени мало измѣнилось въ отношеніи площади, занятой табачными плантаціями и количества получаемого табаку. Въ отчетномъ году сравнительно съ 1898 годомъ табачными плантаціями было занято болѣе на 50 дес. (въ 1898 г.—612 дес.) или на 8 0/0 и собрано табаку болѣе на 426 пуд. (въ 1898 году —21.777 пуд.) или на 2 0/0. Произошло большое измѣненіе въ числѣ плантацій: въ 1908 году 5.994 плантаціи, занимающія площадь въ 662 десятины, а въ 1898 году 28.825 плантацій на площади въ 612 десятинъ, т. е. число плантацій уменьшилось почти что въ 5 разъ. Отсюда получается выводъ, что развиваются крупныя плантаціи, мелкія же, такъ сказать, кустарное производство табаку, исчезаютъ.



г) **Промыслы городского и сельского населения.** Въ отчетномъ году численность ремесленниковъ въ губерніи достигала до 101.272 человекъ; по сравненію съ предыдущимъ годомъ, число ремесленниковъ *увеличилось*—на 4.937 человекъ или на 5,1<sup>0</sup>/<sub>0</sub>.

1) *Ремесла.*

Подробныя сравнительныя за два года данныя о числѣ ремесленниковъ въ губерніи помѣщены въ концѣ настоящаго „обзора“, въ вѣдомости № 12; здѣсь-же приводится сравнительная таблица о числѣ ремесленниковъ въ губерніи по уѣздамъ за послѣдніе три года (1906—1908).

*Общее число ремесленниковъ въ уѣздахъ губерніи:*

У ѣ з д ы .	Число ремесленниковъ		
	1906 г.	1907 г.	1908 г.
Каменецкій . . . . .	10.655	11.283	11.710
Проскуровскій . . . . .	9.956	10.488	10.132
Летичевскій . . . . .	4 308	4.413	4.415
Литинскій . . . . .	7.427	7.626	7.703
Винницкій . . . . .	8.551	8.480	8.989
Брацлавскій . . . . .	12.606	12.593	12.816
Гайсинскій . . . . .	6.041	6.022	8.260
Ольгопольскій . . . . .	6.285	6.210	6.224
Балтскій . . . . .	7.394	7.892	8.155
Ямпольскій . . . . .	5.730	6 000	6.231
Могилевскій . . . . .	7.902	7.985	9.219
Ушицкій . . . . .	7.574	7.343	7.418
Всего по губерніи .	94.329	96.335	101.272

Для опредѣленія степени развитія или упадка ремесленности въ губерніи въ теченіе послѣднихъ трехъ лѣтъ, по специальностямъ ремесла, соответственныя данныя могутъ быть формулированы въ нижеслѣдующихъ двухъ сравнительныхъ ваблицахъ.

Табл. 1-ая.

Группы ремесленниковъ.	Абсолютныя числовыя данныя:		
	Число ремесленниковъ.		
	1906 г.	1907 г.	1908 г.
1) Ремесленники, приготовляющіе съѣстные припасы . .	5.578	5.889	6.075

2) -- изготовляющіе предметы одежды . . . . .	26.567	27.465	29.219
3) -- приготавлиющіе предме- ты домохозяйства . . . . .	58.075	58.523	61.451
4) -- прочіе, не принадлежащіе къ первымъ тремъ группамъ	4.109.	4.458	4.527
Итого . .	94.329	96.335	101.272

Опредѣляя затѣмъ процентное отношеніе численности каждой изъ означенныхъ четырехъ группъ къ общему числу ремесленниковъ, получатся слѣдующія данныя:

Группы ремесленниковъ.	Процентное отношеніе численности каждой изъ группъ къ общему числу ремесленниковъ, принятому за сто.		
	1906 г.	1907 г.	1908 г.
1-ая группа . . . . .	5,9	6,1	6,0
2-ая — . . . . .	28,1	28,5	28,9
3-ья — . . . . .	61,6	60,8	60,7
4-ая — . . . . .	4,4	4,6	4,5

Изъ этой таблицы видно, что соотношеніе группъ ремесленниковъ почти что неизмѣнилось.

Для болѣе яснаго опредѣленія степени развитія ремесленности сравнимъ данныя отчетнаго года съ данными 1898 года. По отношенію къ численности населенія;—въ 1898 г. на 2.981.833 жителя приходилось 73.243 ремесленника, а въ 1908 г. на 3.489.862 жителя—101.272 ремесленника или на 1.000 жителей приходилось въ 1898 году 24,6 ремесленниковъ, а въ 1908 г.—29,0; отсюда видно, что ремесленность въ губерніи развивается.

2) *Кустарные промыслы.*

О состояніи кустарныхъ промысловъ въ губерніи подробно было сказано въ обзорѣ за 1899 годъ. Въ отчетномъ же году не произошло какихъ либо существенныхъ перемѣнъ ни въ относительномъ числѣ кустарей, ни въ развитіи того или другого вида этихъ промысловъ, а поэтому о нихъ и не приводится нинѣ новыхъ данныхъ.

и 3) *Горные промыслы.*

Горные промыслы въ губерніи находятся пока еще въ зачаточномъ состояніи, благодаря тому, что въ этомъ отношеніи Подольская губернія до сего времени остается мало изслѣдованной. Изъ минеральныхъ богатствъ края пока эксплуатируются: а) залежи *гранита*: въ Винницкомъ уѣздѣ—при ст. Ю. З. ж. д. „Гнивань“, при г. *Винницѣ* и вромѣ того—при м. *Браиловъ* и с. с. *Сутискахъ*, *Черепашинцахъ*, *Люшницяхъ* и *Пятничанахъ*; въ Брацлавскомъ у.—при с. с. *Клебани*, *Марковкѣ*, *Гуты* и *Большой и Малой Ульяхъ*; въ Гайсинскомъ у.—при с. с. *Карбовкѣ* и *Бродкѣ*; въ Ольгопольскомъ у.—при м. *Бершади* и при с. *Балановкѣ*; въ Могилевскомъ у.—при с. *Олмедаевѣ* и въ Ямпольскомъ у.—при с. *Вилы-Томашпольскія*; б) *жерновой песчаникѣ*: въ Ямпольскомъ у.—въ с. *Бандышевкѣ* и въ Ушицкомъ уѣздѣ—въ м. *Китай-городѣ*; в) *известнякѣ* (изъ котораго выжигается известь): въ Винницкомъ уѣздѣ—при м. *Браиловъ* и д. *Тартакахъ*, затѣмъ въ Летичевскомъ уѣздѣ—при г. *Летичевѣ* и при с. *Казенной-Вербкѣ*; въ Каменецкомъ у.—при м. *Городкѣ* и с. с. *Завадинцахъ*, *Нижнемъ-Подзамче* и *Кутковцахъ*; въ Ушицкомъ у.—при м. *Дунаевцахъ*; въ Литинскомъ у.—при г. *Литинѣ* и при с. с. *Ровѣ*, *Лопатинцахъ*, *Межировской слободкѣ*, *Съвериновкѣ*, *Сербиновцахъ*, *Комаровцахъ*, *Соколовѣ* и д. *Гуты-Литинскія*; въ Ольгопольскомъ уѣздѣ—въ с. с. *Кукулахъ*, *Попелюхахъ*, *Ставкахъ*, и *Хрустово*; въ Ямпольскомъ уѣздѣ—при с. *Марковкѣ*; въ Балтскомъ уѣздѣ—при с. с. *Гедеримѣ* и *Грбовѣ* и, наконецъ, въ Могилевскомъ уѣздѣ—при с. с. *Марьяновкѣ*, *Володѣевичахъ* и *Виножѣ*; г) *горшечная глина*: въ Каменецкомъ уѣздѣ—при м. м. *Городкѣ* и *Купинѣ*; въ Литинскомъ уѣздѣ—при г. *Хмільникѣ*; въ Брацлавскомъ у.—при м. *Шпиковѣ*; въ Летичевскомъ у.—при с. *Адамовкѣ*; въ Винницкомъ у.—при г. *Винницѣ*, и въ Ямпольскомъ у.—при с. *Деребчинѣ*; глина добывается обыкновенно крестьянами въ зимнее время „дудками“; изъ этой глины выдѣлывается разная посуда, имѣющая громадный сбытъ и д) залежи *фосфорита* (въ нѣкоторыхъ мѣстностяхъ Проскуровскаго, Летичевскаго, Могилевскаго и Ушицкаго уѣздовъ), считающагося по своему химическому составу однимъ изъ лучшихъ въ Россіи: въ Ушицкомъ у.—при д. д.

*Гришиевки; Глубочки, Анисовки, Джуржэвки и Черкасовки* и с.с. *Курской-Слободки, Кути и Гальбовъ*; въ Могилевскомъ у.— при м. *Ярышевки* и с.с. *Теклевки и Лядовъ*; въ Летичевскомъ у.— при с.с. *Крутобородинцахъ, Вербки-Мурованной* и *Ковалевки* и въ Проскуровскомъ у.— при с.с. *Борбухахъ* и *Бондаровки*. е) Кроме того въ Ямпольскомъ у.— при с. *Паланки* добывается *каолинъ* (фарфоровая глина).

По свѣдѣніямъ, доставленнымъ окружнымъ инженеромъ юго-западнаго горнаго округа, въ отчетномъ 1908 году было добыто: а) *гранита*: въ Винницкомъ уѣздѣ—на 61.637 руб., въ Брацлавскомъ уѣздѣ—на 1.160 руб., въ Гайсинскомъ уѣздѣ—на 100 руб., въ Ольгопольскомъ уѣздѣ—на 360 руб., въ Могилевскомъ—на 400 руб. и въ Ямпольскомъ уѣздѣ—на 350 руб.; всего на 64.007 руб.; *известняка*: въ Каменец. у.—на 1.279 руб.; въ Летичев. у.—на 750 руб., въ Литинск. у.—на 8.329 руб., въ Винницкомъ у.—на 4.300 руб., въ Ольгопольскомъ у.—на 1.970 руб., въ Балтскомъ уѣздѣ—на 4.560 руб., въ Ямпольскомъ уѣздѣ—на 230 руб., въ Могилевскомъ уѣздѣ—на 495 руб. и въ Ушицкомъ уѣздѣ—на 360 руб.; всего на 22.273 руб.; в) *жернового песчаника*: въ Ямпольскомъ уѣздѣ—на 8.660 руб. и въ Ушицкомъ у.—на 130 руб.; всего на 8.790 руб.; г) *каолина*: въ Ямпольскомъ уѣздѣ—на 840 руб.; д) *глины и кирпична*: въ Каменецкомъ уѣздѣ—на 315 руб., въ Летичевскомъ уѣздѣ—на 1.628 руб., въ Литинскомъ уѣздѣ—на 83 руб., въ Винницкомъ уѣздѣ—на 1.100 руб. и въ Ямпольскомъ уѣздѣ—на 1.125 руб.; всего на 4.251 руб.; ж) *фосфоритовъ*: въ Проскуровскомъ уѣздѣ—на 4.700 руб., въ Летичевскомъ уѣздѣ—на 30.610 р., въ Могилевскомъ уѣздѣ—на 10 250 руб. и въ Ушицкомъ уѣздѣ—на 126.560 руб.; всего на 172.120 руб. а отъ всѣхъ горныхъ промысловъ въ губерніи было получено 272.281 р.

д) **Фабрично-заводская промышленность.** Всѣхъ фабрикъ и заводовъ, дѣйствовавшихъ въ 1908 г. въ губерніи, было 5.335, по сравненію съ предыдущимъ (1907) годомъ, общее число ихъ уменьшилось на 283 или на 5,0<sup>0</sup>%, работало же на нихъ 38.654 человекъ постоянныхъ рабочихъ, въ общемъ—на 528 человекъ *меньше*, нежели въ 1907 г. или уменьшилось на 13,5<sup>0</sup>%.

Общая сумма фабрично-заводской производительности въ отчетномъ 1908 году опредѣлилась въ 74.512. 838 руб., сравнительно съ предшествующихъ годовъ, сумма эта представляетъ *уменьшеніе* на 7.779.788 руб. или на 9,5<sup>0</sup>/<sub>0</sub>.

Распредѣленіе указанной выше суммы производительности, по сравненію съ 1907 годомъ—по группамъ заводовъ, на которыя эти послѣдніе обыкновенно распадаются, представляется въ слѣдующемъ видѣ:

Группы заводовъ.	Сумма производительности.		Разность.
	(въ рубляхъ).		
	1907 г.	1908 г.	(+ или —)

а) Фабрики и заводы, обдѣлывающіе продукты животные . . . .	1.637.644	1.466.033	— 171.611
б) Фабрики и заводы, обрабатывающіе растительные продукты . .	79.278.288	71.680.153	— 7.598.135
в) Фабрики и заводы, обдѣлывающіе продукты ископаемые . . .	1.097.358	1.059.134	— 38.224
и г) Фабрики и заводы смѣшан. производствъ .	279.336	307.518	+ 28.102
<b>Всего .</b>	<b>82.292.626</b>	<b>74.512.838</b>	<b>— 7.779.788</b>

Такимъ образомъ оказывается, что въ отчетномъ году сумма производительности только по одной группѣ представляеть, по сравненію съ 1907 годомъ, нѣкоторое *увеличеніе* а именно: по группѣ фабрикъ и заводовъ смѣшанныхъ производствъ на 10,1<sup>0</sup>/<sub>0</sub>; по остальнымъ-же тремъ группамъ производительность, наоборотъ, уменьшилась, такъ: по группѣ фабрикъ и заводовъ, обдѣлывающихъ животные продукты, производительность *уменьшилась* на 10,5<sup>0</sup>/<sub>0</sub> по группѣ фабрикъ и заводовъ, обрабатывающихъ растительные продукты —на 9,6<sup>0</sup>/<sub>0</sub>, а по группѣ фабрикъ и заводовъ, обдѣлывающихъ продукты ископаемые—на 3,5<sup>0</sup>/<sub>0</sub>. Въ общемъ же, сумма производительности всѣхъ фабрикъ и заводовъ въ губерніи въ отчетномъ году, по сравненію съ 1907 годомъ, представляеть *уменьшеніе* на 9,5<sup>0</sup>/<sub>0</sub>.

Въ частности—по отдѣльнымъ, болѣе значительнымъ производствамъ въ губерніи, разница въ суммѣ производительности 1908 и предшествовавшаго ему года можетъ быть формулирована въ нижеслѣдующей сравнительной таблицѣ:

Производства.	Сумма производительности		Разность (+ или —)
	(въ рубляхъ)		
	1907 г.	1908 г.	
Сахароваренное . . .	64.475.260	58.077.438	— 6.397.822
Крупчато-мукомольное	7.229.334	5.761.761	— 1.467.573
Винокуренное . . . .	4.425.965	4.150.976	— 274.989
Табачное . . . . .	1.449.367	1.234.188	— 215.179
Суконное . . . . .	1.272.370	1.118.800	— 153.570
Пивоваренное . . . .	1.298.975	1.239.747	— 59.228
Кирпичное . . . . .	433.009	431.157	— 1.852

Чтобы получить болѣе полное понятіе о ходѣ фабрично-заводской промышленности, приводится сравнительная таблица за 1898 г. и за 1908 г.

Группы заводовъ.	Сумма производителн.		Разность. (+ или—). Въ ‰/‰
	(въ рубляхъ).		
	1898 г.	1908 г.	
а) Фабрики и заводы, обдѣлывающіе продукты животные . . . .	1.110.719	1.466.033+	355.314+ 32‰/‰
б) Фабрики и заводы, обработыв. растителн. продукты . . . . .	35.566.287	71.680.153+	36.113.866+ 102‰/‰
в) Фабрики и заводы, обдѣлывающіе продукты ископаемые . . . . .	480.368	1.059.134+	578.766+ 120‰/‰
и г) Фабрики и заводы смѣш. производствъ . . . . .	166.384	307.518+	141.134+ 85‰/‰
Всего .	37.323.758	74.512.838+	37.189.080+ 100‰/‰

Отсюда видно, что за послѣднее десятилѣтіе производительность фабрично-заводской промышленности удвоилась.

По отдѣльнымъ, болѣе значительнымъ производствамъ въ губерніи разницу въ суммѣ производительности за десяти-

лѣтній періодъ времени можно видѣть изъ слѣдующей таблицы:

Производства.	Сумма производительности.		Разность.
	(в ъ р у б л я х ъ).		
	1898 г.	1908 г.	(+или—) Въ <sup>0</sup> / <sub>0</sub> / <sub>0</sub>
Сахароваренное	28.884.437	58.077.438 +	29.193.001 + 101 <sup>0</sup> / <sub>0</sub>
Крупчато-муком.	3.498.737	5.761.761 +	2.263.024 + 65 <sup>0</sup> / <sub>0</sub>
Винокуренное .	1.352.801	4.150.976 +	2.798.175 + 207 <sup>0</sup> / <sub>0</sub>
Табачное . . .	1.037.865	1.234.188 +	196.323 + 19 <sup>0</sup> / <sub>0</sub>
Суконное . . .	704.470	1.118.800 +	414.330 + 59 <sup>0</sup> / <sub>0</sub>
Пивоваренное .	271.618	1.239.747 +	968.129 + 356 <sup>0</sup> / <sub>0</sub>
Кирпичное . .	172.257	431.157 +	258.900 + 150 <sup>0</sup> / <sub>0</sub>

Изъ этой таблицы видно: насколько прогрессировала производительность значительныхъ производствъ губерніи фабрично-заводской промышленности (судя по цѣнности производимаго). На первомъ мѣстѣ по развитію стоитъ пивовареніе, которое за десятилѣтній періодъ времени увеличилось болѣе, чѣмъ въ 4<sup>1</sup>/<sub>2</sub> раза, затѣмъ винокуреніе—болѣе, чѣмъ въ 3 раза, далѣе кирпичное производство—въ 2<sup>1</sup>/<sub>2</sub> раза, сахаровареніе—болѣе, чѣмъ въ 2 раза, крупчато-мукомольное и суконное—болѣе, чѣмъ въ 1<sup>1</sup>/<sub>2</sub> раза и на послѣднемъ мѣстѣ находится табачное производство, которое увеличилось только на 19<sup>0</sup>/<sub>0</sub>.

Для полноты свѣдѣній о состояніи фабрично-заводской промышленности въ губерніи въ отчетномъ году ниже поясняются нѣкоторыя болѣе подробныя данныя о производствахъ *сахароваренномъ, винокуренномъ и крупчато-мукомольномъ.*

### 1. Сахароваренное производство.

Общее число всѣхъ дѣйствовавшихъ сахароваренныхъ заводовъ въ губерніи въ 1908 году было 53, изъ нихъ на 40-ка сахаровареніе производилось Высочайше утвержденными товариществами, а на 13-ти—частными лицами.

Въ указанный выше періодъ времени на всѣхъ (53) заводахъ переработано было свекловицы 10.362.950 берковца (въ 10 пудовъ); по сравненію съ 1907 годомъ, количество переработанной свекловицы представляетъ уменьше-

ніе, а именно — на 2.857.944,6, берковца или на 21,6<sup>0</sup>/о. Изъ означеннаго количества свеклы выработано и учтено *сахарнаго песку*—14.801.462 пуд. и *рафинада*—3.418.413 п., въ первомъ случаѣ менѣе на 1.715.686 п. или на 10<sup>0</sup>/о, а во второмъ —на 312.542 пуда или на 8<sup>0</sup>/о.

На заводахъ въ теченіе отчетнаго періода работало 23.852 человекъ (на 210 челов. менѣе, нежели въ 1907 году), что составляло 61,7<sup>0</sup>/о общаго числа фабричныхъ рабочихъ въ губерніи.

Сумма производительности всѣхъ дѣйствовавшихъ въ губерніи въ разсматриваемый періодъ времени сахароваренныхъ заводовъ достигала до 58.077.438 руб.; по сравненію съ 1907 годомъ, ссума эта представляетъ уменьшеніе на 6.397.822 руб. или на 9,9<sup>0</sup>/о.

Распредѣлялись сахароваренные заводы по числу ихъ въ 1908 году по уѣздамъ губерніи въ слѣдующемъ порядкѣ:

У ѣ з д ы :	Число заводовъ.
1) Винницкій . . . . .	8 завод.
2) Брацлавскій . . . . .	7 „
3) Ямпольскій . . . . .	6 „
4) Ольгопольскій . . . . .	6 „
5) Могилевскій . . . . .	6 „
6) Гайсинскій . . . . .	5 „
7) Литинскій . . . . .	4 „
8) Каменецкій . . . . .	3 „
9) Летичевскій . . . . .	2 „
10) Балтскій . . . . .	2 „
11) Проскуровскій . . . . .	2 „
12) Ушицкій . . . . .	2 „

По количеству-же переработанной на этихъ заводахъ въ тотъ же періодъ свеклы, порядокъ уѣздовъ нѣсколько измѣняется, а именно:

У ѣ з д ы :	Количество переработанной свекловичи (въ берковцахъ).
1) Брацлавскій . . . . .	1.717.495,1
2) Винницкій . . . . .	1.592.917,8



3) Могилевскій . . . . .	1.566.508,4
4) Ямпольскій . . . . .	1.169.091,9
5) Гайсинскій . . . . .	1.115.039,9
6) Ольгопольскій . . . . .	964.605,0
7) Литинскій . . . . .	727.803,8
8) Каменецкій . . . . .	450.335,4
9) Балтскій . . . . .	307.027,6
10) Проскуровскій . . . . .	262.920,0
11) Ушицкій . . . . .	251.479,7
12) Летичевскій . . . . .	237.725,4

Производство *сахара-рафинада* имѣетъ мѣсто въ губерніи лишь на нѣкоторыхъ заводахъ Гайсинскаго, Винницкаго и Могилевскаго уѣздовъ, гдѣ сахара-рафинада въ теченіе отчетнаго года было выработано:

а) въ Винницкомъ уѣздѣ . . . . .	2.097.668 п.
б) „ Гайсинскомъ „ . . . . .	728.915 п.
в) „ Могилевскомъ „ . . . . .	591.830 п.

По суммѣ производительности сахароваренныхъ заводовъ уѣзды въ губерніи въ порядкѣ постепенности распределяются такъ:

У ѣ з д ы:	Сумма производи- тельности (въ ты- сячахъ рублей).
1) Винницкій . . . . .	15.044.
2) Могилевскій . . . . .	8.558.
3) Брацлавскій . . . . .	8.139.
4) Гайсинскій . . . . .	6.961.
5) Ямпольскій . . . . .	5.149.
6) Ольгопольскій . . . . .	4.377.
7) Литинскій . . . . .	3.140.
8) Каменецкій . . . . .	2.046.
9) Балтскій . . . . .	1.307.
10) Ушицкій . . . . .	1.219.
11) Проскуровскій . . . . .	1.105.
12) Летичевскій . . . . .	1.034.

Изъ приведенныхъ выше сопоставленій явствуетъ, что во всѣхъ трехъ случаяхъ первенствующее значеніе въ отчет-

номъ году какъ по числу заводовъ, такъ равно и по количеству переработанной свекловицы и суммѣ производительности, принадлежало уѣздамъ: Винницкому, Брацлавскому, Могилевскому, Гайсинскому и Ямпольскому; послѣднее-же мѣсто въ этомъ отношеніи занимали въ губерніи уѣзды Летичевскій и Ушицкій.

## 2. Винокуренное производство.

Всѣхъ дѣйствовавшихъ винокуренныхъ заводовъ въ отчетномъ году считалось въ губерніи 89 (въ прошломъ 1907 году ихъ было 91).

Изъ числа дѣйствовавшихъ въ отчетномъ періодѣ заводовъ (89) на 3-хъ винокуреніе производилось товариществами, на 78—владѣльцами и арендаторами изъ христіанъ, а на остальныхъ 8—владѣльцами и арендаторами изъ евреевъ.

На винокуреніе въ 1908 году израсходовано было припасовъ.

*п у д о в ь.*

а) кукурузы въ зернахъ и муки . . . . .	511.020
б) ржаной муки . . . . .	54.580
в) пшеничной муки . . . . .	1.542
г) сухого солода . . . . .	9.925
д) зеленого солода . . . . .	456.203
е) свекло-сахарныхъ остатковъ . . . . .	2.566 626
ж) картофеля . . . . .	4.316.752
з) экстракта Бауэра . . . . .	4.005
и) просяной муки . . . . .	17.897

Въ размѣрахъ того или другого рода припасовъ, затраченныхъ на винокуреніе въ отчетномъ году, произошло нѣкоторое измѣненіе по сравненію съ 1907 годомъ, а именно: *увеличилось* потребленіе свекло-сахарныхъ остатковъ.

Общее количество выкуренного спирта на всѣхъ 89 заводахъ губерніи простиралось въ отчетномъ году до 193.649.035 градусовъ. Перекуръ противъ нормы опредѣлился въ 42.886.479 градусовъ. Если сравнить эти цифры съ цифрами предшествующаго года, то окажется, что общее коли-

чество выкуреннаго спирта въ отчетномъ году *увеличилось* противъ 1907 года на 7.894.420 градусовъ; что же касается перекура противъ нормы, то и онъ въ отчетномъ году оказался *большимъ*, нежели полученный винокуренными заводами въ 1907 г., а именно — на 6.631.049 градусовъ.

Общая сумма производительности всѣхъ винокуренныхъ заводовъ въ губерніи за отчетный годъ акцизнымъ вѣдомствомъ исчислена въ 3.388.858 руб. 11 коп.; такимъ образомъ, сравнительно съ предшествующимъ годомъ, сумма производительности этихъ заводовъ представляетъ *уменьшеніе* на 326.234 руб. 19 коп. или на 8,8<sup>0</sup>/о.

Распредѣленіе общаго числа винокуренныхъ заводовъ по уѣздамъ губерніи въ 1908 году было таково:

У ѣ з д ы.	Число заводовъ.	У ѣ з д ы.	Число заводовъ.
1. Ушицкій . . .	11	7. Ольгопольскій .	6
2. Винницкій . . .	11	8. Гайсинскій . . .	6
3. Ямпольскій . . .	10	9. Летичевскій . . .	6
4. Литинскій . . .	9	10. Балтскій . . . .	6
5. Могилевскій . . .	7	11. Брацлавскій . . .	5
6. Каменецкій . . .	7	12. Проскуровскій .	5

*Увеличеніе* въ числѣ дѣйствовавшихъ заводовъ упадетъ по сравненію съ предыдущимъ годомъ, на Винницкій уѣздъ, а *уменьшеніе* — на Могилевскій, Каменецкій и Ольгопольскій уѣзды.

По количеству выкуреннаго спирта заводы въ губерніи распредѣляются по уѣздамъ такъ:

У ѣ з д ы.	Приходилось выкуреннаго спирта (градусовъ).	
	На 1 зав.	На всѣ зав.
1. Гайсинскій . . . . .	3.811.925	22.871.550
2. Ольгопольскій . . . . .	3.624.814	21.748.886
3. Винницкій . . . . .	3.435.598	37.791.580
4. Могилевскій . . . . .	2.834.064	19.838.450
5. Брацлавскій . . . . .	2.763.454	13.817.270
6. Ушицкій . . . . .	1.910.959	21.020.550
7. Ямпольскій . . . . .	1.625.090	16.250.899

8. Летичевскій . . . . .	1.381.608	8.289.650
9. Проскуровскій . . . . .	1.269.488	6.347.440
10. Балтскій . . . . .	1.299.318	7.375.910
11. Литинскій . . . . .	1.207.518	10.867.660
12. Каменецкій . . . . .	1.061.313	7.429.190

**и 3. Крупчато-мукомольное производство.**

Общее число всѣхъ разнаго рода мельницъ въ губерніи въ отчетномъ году простиралось до 3.808, сравнительно съ предшествовавшимъ годомъ общее число мельницъ *уменьшилось* на 195 или на 4,9<sup>0</sup>/<sub>0</sub>.

Въ числѣ 3.808 мельницъ заключалось: 240—паровыхъ, 1.842—водяныхъ, 1.505—вѣтряныхъ, 17—движимыхъ животною силою и 204 крупорухекъ. По сравненію съ 1907 годомъ увеличилось только число паровыхъ мельницъ, а число остальныхъ уменьшилось. Производительность всѣхъ мельницъ въ губерніи достигала въ отчетномъ году, какъ упомянуто было выше, до 5.761.761 руб.; въ томъ числѣ заключалось: 976.426 руб.—сумма производительности паровыхъ мельницъ, 4.489.964 руб.—водяныхъ мельницъ, 213.555 руб.—вѣтряныхъ, 3.475 руб.—движимыхъ животною силою и 78.341 руб.—крупорухекъ.

**Дѣятельность фабричной инспекціи въ губерніи.**

Въ отчетномъ 1908 году, изъ общаго числа находившихся въ губерніи фабрично-заводскихъ промышленныхъ заведеній (5.335), въ вѣдѣніи мѣстной фабричной инспекціи состояло всего только 279, въ томъ числѣ: сахароваренныхъ заводовъ 51 (изъ числа 53, находящихся въ губерніи), винокуренныхъ з.з.—87 (изъ числа 89), пивоваренныхъ з.з.—8 (изъ числа 26), табачныхъ фабрикъ—17 (изъ числа 20-ти), чугунно-литейныхъ—1 (изъ числа 27), механическихъ з.з.—9 (изъ 10-ти), писчебумажныхъ фабрикъ—2, гильзовыхъ фабрикъ—1 (изъ числа 8), паровыхъ и водяныхъ мельницъ—63, (изъ числа 2.082), спичечная фабрика—1, суконныхъ фабрикъ—26 (изъ 35), лѣсопильныхъ заводовъ—3 (изъ 4-хъ), бондарная мастерская—1, кирпичныхъ заводовъ—6 (изъ общаго числа ихъ въ губерніи 165); крахмальн. з.—1, заводъ для очистки свекловичныхъ сѣмянъ—1 и кожевенный

заводъ — 1 (изъ общаго числа 89). Во всѣхъ этихъ заведеніяхъ было 30.008 челов. рабочихъ обоого пола (26.544 муж. и 3.464 женщ.).

Паровыхъ котловъ въ губерніи дѣйствовало въ 1908 г. 1.995; изъ нихъ 881—въ промышленныхъ заведеніяхъ, а остальные 1.114—въ сельскомъ хозяйствѣ.

Въ 1908 году чинами фабричной инспекціи были посѣщены 257 промыш. заведеній; при посѣщеніяхъ инспекторовъ обнаружено 108 нарушеній. Изъ числа бывшихъ въ 1908 г. 414 несчастныхъ случаевъ, по 141-му произведены разслѣдованія; разобрано 41 жалоба рабочихъ на завѣдывающихъ.

Мѣстная торговля за отчетный періодъ, если судить о ней по количеству вырученныхъ казною денегъ за выбранные торговымъ сословіемъ разнаго рода торговые документы, представляетъ, по сравненію съ предыдущимъ годомъ, нѣкоторую разницу: такъ, въ отчетномъ году выбрано было торговыхъ документовъ *болѣе*, нежели въ 1907 г.—на 20,928 р. или на 6,5<sup>0</sup>/<sub>0</sub>, по сравненію же съ 1898 г. въ отчетномъ году было выбрано документовъ на сумму болѣе на 79.801 р. или на 18,7<sup>0</sup>/<sub>0</sub>. Отдѣльно по уѣздамъ разница эта поясняется въ нижеслѣдующей сравнительной таблицѣ:

У ѣ з д ы.	Выдано разнаго рода торговыхъ документовъ на сумму (въ рубляхъ).		
	въ 1898 г.	въ 1907 г.	въ 1908 г.
По Каменецкому уѣзду .	51.043	51.427	51.564
„ Проскурвовскому „ .	41.879	37.267	41.399
„ Летичевскому „ .	21.423	15.783	17.153
„ Литинскому „ .	24.838	32.114	30.923
„ Винницкому „ .	53.838	56.836	63.084
„ Брацлавскому „ .	32.111	37.221	41.834
„ Гайсинскому „ .	24.805	31.715	29.913
„ Ольгопольскому „ .	41.264	54.541	58.595
„ Балтскому „ .	50.243	55.779	63.195
„ Ямпольскому „ .	27.786	33.915	38.669
„ Могилевскому „ .	35.902	46.488	47.851
„ Ушицкому „ .	20.843	21.762	21.596
Всего . . . .	425.975	474.848	505.776

Изъ этой таблицы видно, что за десятилѣтній періодъ времени торговля болѣе развилась въ Ольгопольскомъ, Балтскомъ и Могилевскомъ уѣздахъ, въ Каменецкомъ же и Прокуровскомъ осталась почти безъ измѣненія, а въ Летичевскомъ даже уменьшилась.

Штрафовъ и взысканій по нарушеніямъ правилъ объ основномъ промысловомъ налогѣ въ отчетномъ году поступило 43.956 руб., въ предыдущемъ же 1907 году штрафовъ этого рода взыскано было по губерніи больше, а именно 47.202 руб., а въ 1898 году всего 16.613 руб.

*Питейная торговля.*

Число мѣстъ частной продажи питей въ губерніи къ 1-му января 1908 года опредѣлялось въ 1.645, затѣмъ къ 1-му января 1909 года это количество значительно увеличилось, а именно—до 1.933. Это количество мѣстъ частной продажи питей распредѣлялось такъ:

	Число мѣстъ частной продажи питей къ 1 января.		
	1899 г.	1908 г.	1909 г.
1) Оптовыхъ складовъ:			
а) вина и спирта . . .	—	—	—
б) русск. виноградн. винъ.	2	4	3
в) пива . . . . .	10	142	193
2) Ренсковыхъ погребовъ .	35	98	67
3) Погребовъ русскихъ виноградныхъ винъ . . . . .	95	167	180
4) Трактирныхъ заведеній .	122	164	223
5) Постоял. дворовъ и корчемъ . . . . .	35	18	13
6) Ведерныхъ лавокъ . . .	—	—	—
7) Винныхъ лавокъ . . . .	—	—	—
8) Пивныхъ лавокъ . . . .	191	902	962
9) Временныхъ выставокъ .	12	7	13
и 10) Буфетовъ . . . . .	55	143	179
Всего . . . . .	557	1.645	1.933

Такимъ образомъ, общее число мѣстъ частной продажи питей *увеличилось* за годъ на 288, а за 10 лѣтъ на 1 376 или на 247<sup>0</sup>/<sub>10</sub> т. е. увеличилось почти что въ 3<sup>1</sup>/<sub>2</sub> раза.

По мѣсту своего нахождения названныя заведенія для продажи питей составляли такія группы:

	Къ 1-му января		
	1899 г.	1908 г.	1909 г.
а) въ городахъ . . . . .	195	532	586
б) „ мѣстечкахъ . . . . .	362	308	1.113
в) „ селеніяхъ . . . . .			

Изъ этой таблицы видно, что увеличеніе числа мѣстъ частной продажи питей за десятилѣтній періодъ времени интенсивнѣе въ мѣстечкахъ и селеніяхъ, чѣмъ въ городахъ.

Въ процентномъ отношеніи къ общему числу заведеній составляло:

	Къ 1 января		
	1899 г.	1908 г.	1909 г.
а) въ городахъ . . . . .	35	32	33
б) „ мѣстечкахъ . . . . .	65	68	67
в) „ селеніяхъ . . . . .			

Изъ общаго числа мѣстъ частной продажи питей, находящихся въ городахъ, въ отчетномъ году принадлежало *свремъ* 164 или 28<sup>0</sup>/<sub>0</sub>, а въ мѣстечкахъ и селеніяхъ—133 или 10<sup>0</sup>/<sub>0</sub>; въ 1907 г. въ городахъ—160 или 30<sup>0</sup>/<sub>0</sub>, а въ селеніяхъ—146 или 13<sup>0</sup>/<sub>0</sub>, а въ 1898 г. въ городахъ—8 или 4<sup>0</sup>/<sub>0</sub>, въ мѣстечкахъ—3 или 1<sup>0</sup>/<sub>0</sub>.

Отчетныя данныя о *казенной продажѣ питей*, приведены въ III отдѣлѣ настоящаго обзора; здѣсь-же, для сопоставленія съ приведенными выше данными о мѣстахъ частной продажи питей, необходимо пояснить, что казенныхъ очистныхъ складовъ состояло въ губерніи въ отчетномъ году 10, винныхъ лавокъ было—1.123.

*Ярмарочная торговля.*

Число всѣхъ ярмарокъ въ губерніи опредѣлялось около 200, но всѣ онѣ, за исключеніемъ *Петропавловской*—въ м. *Ярмолинцахъ*, *Проскуровскаго уѣзда* и *Св. Троицкой*—въ г. *Балтѣ*, весьма незначительны и служили мѣстному населенію скорѣе для удовлетворенія сельско-хозяйственныхъ потребностей, чѣмъ для какихъ либо торгово-промышленныхъ операцій. Названныя же ярмарки въ г. Балтѣ и м. Ярмо-

линцахъ по размѣрамъ предложеній сбыта и продажи въ отчетномъ году дали слѣдующія цифры: всего на этихъ ярмаркахъ предложено къ сбыту товаровъ на 941.290 *рублей*, т.-е. *меньше* предыдущаго года на 48.538 руб., а продано на 402.590 *руб.*—также *меньше*, чѣмъ въ предыдущемъ году, на 72.469 руб. Въ частности, обороты каждой изъ этихъ ярмарокъ были таковы:

	въ 1898 г.	въ 1907 г.	въ 1908 г.
Въ р у б л я х ъ.			
<b>1. Ярмолинская—Петропавловская:</b>			
а) Предложено на	1.555.380	668.398	664.190
б) Продано на .	768.869	288.219	249.820
в) 0/0 0/0 отношеніе спроса къ пред- ложенію.	49 <sup>0/0</sup>	43 <sup>0/0</sup>	38 <sup>0/0</sup>
<b>2. Балтская—Свято-Троицкая:</b>			
а) Предложено на .	540.180	321.430	277.100
б) Продано на . .	328.495	186.840	152.770
в) 0/0 0/0 отн. спроса къ предл. . . .	61 <sup>0/0</sup>	58 <sup>0/0</sup>	55 <sup>0/0</sup>

Отсюда видно, что въ отчетномъ году, по сравненію съ предыдущимъ годомъ, обороты ярмарокъ сократились, а за десятилѣтній періодъ времени они сильно упали: предложеніе (въ 1898 г. на 2.096.560 р.) на 1.155.270 руб. или на 123<sup>0/0</sup>, т. е. почти въ 2<sup>1/4</sup> раза, спросъ (въ 1898 г. 1.097.364 р.) на 694.774 р. или на 173<sup>0/0</sup>, т. е. уменьшился почти въ 2<sup>3/4</sup> раза; при чемъ замѣчается болѣе быстрое сокращеніе спроса, чѣмъ предложенія.

*Судоходство по р. Днѣстру (въ предѣлахъ губерніи).*

Въ 1908 году мѣстъ *погрузки* на р. Днѣстрѣ въ предѣлахъ губерніи насчитывалось 30 (въ 1907 году ихъ было 29), въ томъ числѣ: въ предѣлахъ Ушицкаго уѣзда—4, Могилевскаго—3, Каменецкаго—3, Ямпольскаго—4, Ольгопольскаго—6 и Балтскаго—10.

Главными предметами погрузки обыкновенно служатъ: *льняной матеріалъ* и зерновой хлѣбъ, по преимуществу—*кукуруза, пшеница*, затѣмъ—*дрова, шипсъ, спиртъ, фрукты* и т. п.



Общее количество клади (въ пудахъ), отправленной по р. Днѣстру съ мѣсть погрузки *внизъ* и *сверху* достигало въ разсматриваемый навигаціонный періодъ до 2.317.848 пуд. Цѣнность клади, по официальнымъ свѣдѣніямъ, опредѣлена въ 852.258 рублей. Казною взыскано съ грузоотправителей и судовладѣльцевъ въ теченіе навигаціи 8.592 руб. 58 коп. сбора на улучшеніе судоходныхъ условій р. Днѣстра.

Въ теченіе навигаціоннаго періода *нагружено* было судовъ 788 и, кромѣ того, плотовъ 382, а *разгружено* судовъ 594 и плотовъ 160. Мѣсть *разрузки* клади, прибывшей по р. Днѣстру *сверху и снизу*, въ отчетномъ году было 19, а именно: въ Каменецкомъ уѣздѣ—4, въ Могилевскомъ—3, въ Ямпольскомъ—2, въ Ушицкомъ—2, въ Балтскомъ—4 и въ Ольгопольскомъ—4. Предметами разрузки, по обыкновенію, былъ разный *льсной матеріалъ* и *дрова*, а также *шесъ*, *фрукты* и т. п. Общее количество разгруженной клади опредѣлилось въ 1.161.883 пуда цѣнностью въ 210.439 руб. Казною взыскано 1<sup>0</sup>/<sub>0</sub> сбора на улучшеніе условій р. Днѣстра 2.104 р. 39 коп.

Число мѣсть погрузки клади, по сравненіи съ предыдущимъ годомъ, *увеличилось* на 1 (съ 29 на 30), а число мѣсть разрузки не измѣнилось; количество отправленной съ мѣсть погрузки клади уменьшилось на 1.080.920 пуд., а количество разгруженной клади—увеличилось на 86.326 пуд.; измѣнилась и стоимость клади, перевезенной какъ *внизъ*, такъ и *сверху* по р. Днѣстру, а именно: въ первомъ случаѣ уменьшилась на 365.256 р., а во второмъ уменьшилась на 925 р.

*Внѣшняя торговля* губерніи за 1908 годъ, если судить о ней по отчетамъ таможенныхъ учрежденій губерніи, выразилась въ слѣдующихъ цифрахъ: *вывезено* разнаго рода товаровъ, какъ-то: жизненныхъ припасовъ, сырыхъ и полуобработанныхъ матеріаловъ, животныхъ и разныхъ издѣлій (фабрично-заводскихъ и ремесленныхъ) изъ предѣловъ губерніи *за границу*, въ общемъ *на сумму 2.847.975 руб.*, а *ввезено изъ за-границы*, *на сумму 670.841 рубль*, по сравненію съ 1907 годомъ, въ первомъ случаѣ менѣе на 529.330 руб. (или на 16<sup>0</sup>/<sub>0</sub>), а во второмъ болѣе на 22.143 р. (или на 3<sup>0</sup>/<sub>0</sub>).

Въ частности—по отдѣльнымъ таможеннымъ учрежденіямъ губерніи, приведенныя выше цифры *вывоза* и *ввоза* распределяются такъ: 1) *вывезено изъ губерніи*: чрезъ Гусятинскую таможенную—на 1.978.726 р., чрезъ Исаковецкую—на 166.776 руб., чрезъ Гуковскую таможенную заставу—на 674.957 р. и чрезъ Сатановскій переходный пунктъ—на 27.516 рубля. Почти вся сумма цѣнности вывезенныхъ за границу продуктовъ упадетъ въ отчетномъ году на долю *яицъ*, которыхъ вывезено изъ губерніи за границу чрезъ одну только Гусятинскую таможенную на 1.224.603 руб., и 2) *ввезено въ пределы губерніи* изъ за—границы: чрезъ Исаковецкую таможенную—на 561.707 руб., чрезъ Гусятинскую—на 97.490 руб., чрезъ Сатановскій переходный пунктъ—на 522 р. и чрезъ Гуковскую таможенную заставу—на 11.122 р. Главнѣйшимъ предметомъ ввоза изъ за—границы въ губернію былъ, по обыкновенію, разный лѣсной матеріалъ, доставляемый изъ Австріи (Галиціи) чрезъ Исаковецкую таможенную, затѣмъ сельско-хозяйственные орудія и машины.

ж) Численность населенія губерніи и движеніе его.

(Приложеніемъ къ этой статьѣ служитъ вѣдомость № 3-й и приложение къ ней подъ лит. А и Б).

Къ 1-му Января 1909 года населеніе губерніи, опредѣляя численность въ связи съ данными о движеніи населенія въ теченіе отчетнаго 1908 года, составляло 3.489.862 д. об. *пола*, въ томъ числѣ 1.730.727 *муж. пола* и 1.759.135 *жен. пола*, т. е. въ общемъ *превысило* на 458.349 д. об. *пола* ту цифру населенія, которая была опредѣлена для этой губерніи первой всеобщей переписью населенія въ 1897 году.

*Естественный приростъ* населенія губерніи за отчетный 1908 годъ опредѣлялся:

А. Въ теченіе года *родилось*:

	Мальчиковъ.	Дѣвочекъ.	Об. пола.
В с е г о . . . .	75.727	+ 70.646	= 146.373
На 1.000 лицъ . .	44,8	41,1	42,9
<i>Въ томъ числѣ было:</i>			
Законнорожденныхъ	74.027	+ 69.164	= 143.291
Незаконнорожденныхъ	1.600	+ 1.482	= 3.082
			(или 2,0 <sup>0</sup> /о родившихся).

Б. Въ теченіе года *умерло*:

В с е г о . . . .	40.161	+ 35.768	= 75.929
На 1.000 лицъ . .	23,7	20,8	22,3

Перевѣсъ числа родившихся надъ числомъ умершихъ выразился:

В с е г о . . . . .	35.566	+	34.878	=	70.444
На 1.000 лицъ . . . . .	21,0		20,3		20,7

Итакъ естественный приростъ населенія въ губерніи за отчетный годъ былъ 20,7 на 1.000 человекъ, причемъ приростъ мужчинъ былъ больше (21,0), чѣмъ женщинъ (20,3). Что касается числа заключенныхъ въ отчетномъ году *браковъ*, то въ общемъ оно равнялось 28.766 (въ городахъ 1.725 браковъ и въ уѣздахъ—27.041).

Распредѣляя общее число родившихся, умершихъ, а также вступившихъ въ бракъ въ губерніи по *вѣроисповѣданіямъ*, получимъ слѣдующія данныя:

1. Въ городахъ.

а) Родилось:

	муж. п.	жен. п.	об. пола.
У православныхъ . . . . .	2.184	2.127	4.311
„ старообрядцевъ . . . . .	127	125	252
„ католиковъ . . . . .	394	343	737
„ лютеранъ . . . . .	2	2	4
„ евреевъ . . . . .	1.883	1.437	3.320
Итого . . . . .	4.590	4.034	8.624

б) Умерло:

У православныхъ . . . . .	1.400	1.078	2.478
„ старообрядцевъ . . . . .	67	58	125
„ католиковъ . . . . .	290	240	530
„ лютеранъ . . . . .	—	1	1
„ евреевъ . . . . .	937	700	1.637
Итого . . . . .	2.694	2.077	4.771

и в) Заключено браковъ:

У православныхъ . . . . .	739
„ старообрядцевъ . . . . .	46
„ католиковъ . . . . .	113
„ лютеранъ . . . . .	—
„ евреевъ . . . . .	827
Итого . . . . .	1.725

2. Въ уѣздахъ

а) Родилось:

	муж. п.	жен. п.	об. пола.
У православныхъ . . .	60.735	57.801	118.536
„ старообрядцевъ . . .	281	280	561
„ католиковъ . . . . .	5.550	5.126	10.676
„ лютеранъ . . . . .	36	35	71
„ евреевъ . . . . .	4.535	3.370	7.905
Итого . . . . .	71.137	66.612	137.749

б) Умерло:

У православныхъ . . .	32.755	29.917	62.672
„ старообрядцевъ . . .	144	133	277
„ католиковъ . . . . .	2.675	2.427	5.102
„ лютеранъ . . . . .	13	14	27
„ евреевъ . . . . .	1.880	1.200	3.080
Итого . . . . .	37.467	33.691	71.158

и в) Заключено браковъ:

У православныхъ . . . . .	23.207
„ старообрядцевъ . . . . .	129
„ католиковъ . . . . .	2.027
„ лютеранъ . . . . .	16
„ евреевъ . . . . .	1.662
Итого . . . . .	27.041

и 3) Вообще въ губерніи:

а) Родилось:

	муж. п.	жен. п.	об. пола.
У православныхъ . . .	62.919	59.928	122.847
„ старообрядцевъ . . .	408	405	813
„ католиковъ . . . . .	5.944	5.469	11.413
„ лютеранъ . . . . .	38	37	75
„ евреевъ . . . . .	6.418	4.807	11.225
Итого . . . . .	75.727	70.646	146.373

б) Умерло:

У православныхъ . . .	34.155	30.995	65.150
„ старообрядцевъ . . .	211	191	402

	„ католиковъ . . . . .	2.965	2.667	5.632
	„ лютеранъ . . . . .	13	15	28
	„ евреевъ . . . . .	2.817	1.900	4.717
	Итого . . . . .	40.161	35.768	75.929
	и в) <i>Заключено браковъ:</i>			
	У православныхъ . . . . .			23.946
	„ старообрядцевъ . . . . .			175
	„ католиковъ . . . . .			2.140
	„ лютеранъ . . . . .			16
	„ евреевъ . . . . .			2.489
	Итого . . . . .			28.766

*Приростъ населенія въ томъ же порядкѣ распредѣляется такъ:*

	Прибыль или убыль (+ или —)		
	Въ городахъ.	Въ уѣздахъ.	Вообще въ губерніи.
Для православныхъ . . . . .	+ 1.833	+ 55.864	+ 57.697
„ старообрядцевъ . . . . .	+ 127	+ 284	+ 411
„ католиковъ . . . . .	+ 207	+ 5.574	+ 5.781
„ лютеранъ . . . . .	+ 3	+ 44	+ 47
„ евреевъ . . . . .	+ 1.683	+ 4.825	+ 6.508
Итого . . . . .	+ 3.853	+ 66.591	+ 70.444

Сопоставляя приведенныя выше данныя, оказывается, что естественный приростъ населенія отчетнаго года *ниже* прироста 1907 года въ общемъ на 3.195 человекъ или на 4,3<sup>0</sup>/. Число заключенныхъ браковъ по сравненію съ предыдущимъ годомъ—представляетъ уменьшеніе на 6.830 или на 19,2<sup>0</sup>/.

Распредѣленіе населенія въ <sup>0</sup>/о отношеніи *по полу* представляется въ слѣдующемъ видѣ:

Мужчинъ . . . . .	49,6
Женщинъ . . . . .	50,4
Общая цифра населенія губерніи по-уѣздно распредѣлялась такъ:	

У ѣ з д ы.	Ч и с л о ж и т е л е й.		
	муж. п.	жен. п.	об. пол.
1) Каменецкій . . . . .	147.351	153.338	300.689
2) Проскуровскій . . . . .	135.760	136.692	272.452
3) Летичевскій . . . . .	99.871	101.747	201.618
4) Литинскій . . . . .	126.739	128.841	255.580
5) Винницкій . . . . .	147.024	148.030	295.054
6) Брацлавскій . . . . .	143.627	143.010	286.637
7) Гайсинскій . . . . .	135.958	137.491	273.449
8) Ольгопольскій . . . . .	154.719	159.098	313.817
9) Балтскій . . . . .	221.057	224.235	445.292
10) Ямпольскій . . . . .	156.936	159.217	316.153
11) Могилевскій . . . . .	135.825	137.127	272.952
12) Ушицкій . . . . .	125.860	130.309	256.169
И т о г о . . . . .	1.730.727	1.759.135	3.489.862

Городское население губернии простиралось до 330.393 души об. пола (въ томъ числѣ 162.579 муж. и 167.814 жен.), что составляетъ по отношенію къ общей цифрѣ населенія губернии 9,5<sup>0</sup>/<sub>0</sub>, въ предшествовавшемъ 1907 г.—9,1<sup>0</sup>/<sub>0</sub> въ 1908 г. всего 8,3<sup>0</sup>/<sub>0</sub>.

Отдѣльно по городамъ население распредѣляется такъ:

У ѣ з д ы.	Г о р о д а.	Ч и с л о ж и т е л е й.		
		м. п.	ж. п.	об. п.
1. Каменецкій .	1. Каменецъ .	22.347	23.943	46.290
2. Проскуровскій	2. Проскуровъ	17.586	17.834	35.420
3. Летичевскій .	3. Летичевъ .	4.833	5.497	10.330
4. Литинскій .	4. Литинъ . .	5.859	6.009	11.868
„	5. Сальница .	2.092	2.168	4.260
„	6. Хмѣльникъ	8.823	9.122	17.945
5. Винницкій .	7. Винница .	21.891	20.864	42.755
„	8. Жмеринка	10.755	11.242	21.997
6. Брацлавскій	9. Брацлавъ .	5.434	5.580	11.014
7. Гайсинскій	10. Гайсинъ .	6.286	6.514	12.800
8. Ольгопольскій	11. Ольгополь .	5.425	5.711	11.136
9. Балтскій .	12. Балга . .	13.898	13.843	27.741
10. Ямпольскій .	13. Ямполь . .	3.713	3.845	7.558

11. <i>Мошлевскій</i> . . . . .	14. Могилевъ . . . . .	13.847	15.158	29.005
„ . . . . .	15. Баръ . . . . .	10.548	11.493	22.041
12. <i>Ушицкій</i> . . . . .	16. Новая-Ушица . . . . .	4.110	3.546	7.656
„ . . . . .	17. Стар.-Ушица . . . . .	3.409	3.674	7.083
„ . . . . .	18. Вербовець . . . . .	1.723	1.771	3.493

По сословіямъ и вѣроисповѣданіямъ было такое распре-  
дѣленіе населенія губерніи:

1. По сословіямъ:	Число душъ об. пола.	% отношеніе въ общему числу на- селенія губерніи.
а) дворянъ потомственныхъ и личныхъ . . . . .	34.035	1,0
б) духовнаго сословія . . . . .	13.088	0,4
в) городскихъ сословій . . . . .	654.380	18,8
г) сельскихъ сословій . . . . .	2.558.827	73,3
д) военнаго сословія (отстав- ныхъ нижнихъ чиновъ, не подлежащихъ припискѣ, ихъ женъ и дѣтей) . . . . .	210.673	6,0
е) иностранцевъ . . . . .	12.346	0,4
и ж) лицъ, не принадлежащихъ къ показаннымъ выше раз- рядамъ . . . . .	6.513	0,2
2. По вѣроисповѣданіямъ:		
а) православнымъ . . . . .	2.670.122	76,5
б) старообрядцевъ . . . . .	19.409	0,6
в) сектантовъ . . . . .	434	0,01
г) католиковъ . . . . .	314.930	9,0
д) лютеранъ . . . . .	6.072	0,2
е) евреевъ . . . . .	478.376	13,7
и ж) разныхъ другихъ иновѣр- цевъ . . . . .	519	0,01

Въ числѣ послѣднихъ значатся: магометане (494) и  
караимы (25).

Въ заключеніе поясненныхъ краткихъ свѣдѣній о на-  
селеніи губерніи приводится нижеслѣдующая таблица, опре-  
дѣляющая степень плотности населенія губерніи по-уѣздно:

У ѣ з д ы .	Простран- ство уѣзда въ квадрат- ныхъ вер- стахъ.	Густота населенія уѣзда на 1 квадрат. версту.	
		Въ 1908 г.	Въ 1907 г.
1. Каменецкій . . . . .	2.540,6	118,4	115,9
2. Проскуровскій . . . . .	2.345,9	116,1	111,1
3. Летичевскій . . . . .	2.399,1	84,0	82,8
4. Литинскій . . . . .	2.927,7	87,2	83,9
5. Винницкій . . . . .	2.619,3	112,6	105,4
6. Брацлавскій . . . . .	2.706,3	106,9	104,9
7. Гайсинскій . . . . .	2.972,7	92,0	88,2
8. Ольгопольскій . . . . .	3.561,2	88,1	87,5
9. Балтскій . . . . .	6.784,8	65,6	65,1
10. Ямпольскій . . . . .	3.179,1	99,5	100,2
11. Могилевскій . . . . .	2.402,6	113,6	108,0
12. Ушицкій . . . . .	2.482,4	103,2	102,5
Всего по губернии . . . . .	<b>36.921,7</b>	<b>94,5</b>	<b>92,3</b>



## II. Подати и повинности.

**Окладные и другіе сборы.**

Данныя объ *окладныхъ сборахъ* въ губерніи за отчетный 1908 годъ представляются въ слѣдующемъ видѣ:

*(Приложеніемъ къ этой статьѣ служитъ приложение къ ведомости № 4-ый).*

Къ 1908 году оставалось недоимокъ . . . . .	647.378	р.	72	к.
Оклады 1908 г. . . . .	3.077.639		52	„
	Итого . 3.725.018		24	„

*а) Окладные сборы.*

Въ 1908 году:

*Причислено:*

Недоимокъ . . . . .	36.231	„	75	„
Оклада . . . . .	270.405		56	„
	Итого . 306.637		31	„

*Всего подлежало къ поступленію:*

Недоимокъ . . . . .	683.610	„	47	„
Оклада . . . . .	3.348.045		08	„
	Итого . 4.031.655		55	„

*Изъ этого числа исключено:*

Недоимокъ . . . . .	24.117	„	35	„
Оклада . . . . .	21.641		66	„
	Итого . 45.759		01	„

*Итакъ подлежало взысканію:*

Недоимокъ . . . . .	659.493	„	12	„
Оклада . . . . .	3.326.403		42	„
	Итого . 3.985.896		54	„

*Взыскано:*

Недоимокъ . . . . .	487.588 р. 91 к.
Оклада . . . . .	2.277.110 „ 91 „
Итого . . . . .	2.764.699 „ 82 „

*Затѣмъ осталось къ 1909 году:*

Недоимокъ . . . . .	171.904 „ 21 „
Оклада . . . . .	1.049.292 „ 51 „
Итого . . . . .	1.221.196 „ 72 „

Эта послѣдняя сумма недовзысканныхъ окладныхъ сборовъ оказывается *больше* недоимки, оставшейся къ началу отчетнаго года—на 573.818 руб., и при этомъ она составляетъ 30,6<sup>0</sup>/<sub>0</sub> всего количества окладныхъ сборовъ (недоимки и оклада), подлежавашаго взысканію въ отчетномъ году; слѣдовательно, взыскано въ 1908 году окладныхъ сборовъ 69,4<sup>0</sup>/<sub>0</sub>.

Отчетный 1908 годъ, по взносу и взысканію окладныхъ сборовъ долженъ быть признанъ менѣе удачнымъ, по сравненію съ предыдущимъ 1907 г.

Недоборъ въ 1.221.196 руб. 72 коп. распредѣлялся въ отчетномъ году между крестьянами и другими сословіями такъ:

Недобора за крестьянами . . . . .	432.550 р. 83 к. или 35,4 <sup>0</sup> / <sub>0</sub>
„ „ друг. сослов. . . . .	788.645 р. 89 к. „ 64,6 <sup>0</sup> / <sub>0</sub>

*б) другіе разнаго рода сборы и взысканія.*

Другихъ разнаго рода сборовъ и взысканій въ отчетномъ году надлежало взыскать:

Недоимокъ . . . . .	2.733.029 р. 08 к.
Оклада . . . . .	256.826 „ 75 „
Итого . . . . .	2.989.855 „ 83 „

Въ 1908 году:

*Причислено:*

Недоимокъ . . . . .	902.737 „ 21 „
Оклада . . . . .	— —
Итого . . . . .	902.737 „ 21 „

*Всего подлежало поступленію:*

Недоимокъ . . . . .	3.635.766 р. 29 к.
Оклада . . . . .	256.826 „ 75 „
Итого . . . . .	3.892.593 „ 04 „

*Изъ этого числа исключено:*

Недоимокъ . . . . .	91.786 „ 45 „
Оклада . . . . .	— „ — „
Итого . . . . .	91.786 „ 45 „

*Итакъ подлежало взысканію:*

Недоимокъ . . . . .	3.543.979 „ 84 „
Оклада . . . . .	256.826 „ 75 „
Итого . . . . .	3.800.806 „ 59 „

*Взыскано:*

Недоимокъ . . . . .	422.447 „ 53 „
Оклада . . . . .	16.283 „ 93 „
Итого . . . . .	438.731 „ 46 „

*Затѣмъ осталось къ 1909 году:*

Недоимокъ . . . . .	3.121.532 „ 31 „
Оклада . . . . .	240.542 „ 82 „
Итого . . . . .	3.362.075 „ 13 „

Недоборъ въ отчетномъ году *увеличился*, сравнительно съ предшествовавшимъ годомъ, на 629.038 руб. 29 коп. или на 30,6<sup>0</sup>/<sub>0</sub>.

Въ прил. къ вѣдомости № 4 настоящаго „Обзора“ приводятся подробныя данныя о распредѣленіи недоимокъ выше указанныхъ сборовъ по городамъ и уѣздамъ губерніи, которыхъ осталось по всей губерніи къ 1 января 1909 года 4.583.271 руб. 85 к.

*и в) Акцизные сборы.*

Въ отчетномъ году *акцизныхъ сборовъ* всѣхъ наименованій поступило по губерніи 29.870.500 руб. 90 коп., сравнительно съ предшествовавшимъ 1907 годомъ—на 4.147.973 руб. 78 к. или на 12,2<sup>0</sup>/<sub>0</sub> *меньше*, какъ это поясняется ниже-слѣдующими сравнительными данными.

Поступило сборовъ.

1) *Питейнаго:* Въ 1907 г. Въ 1908 г.

а) акциза съ вина и спирта . . .	13.064 880 р. 48 к.	10.767.955 р. 31 к.
б) дополнительнаго акциза съ водоч- ныхъ издѣлій .	— " — "	— " — "
в) акциза съ пиво- и медоваренія .	409.251 " 75 "	371.257 " 65 "
г) патентнаго сбора	76.307 " 36 "	88.485 " 96 "
<hr/>		
Итого .	13.550.439 р. 59 к.	11.227.698 р. 92 к.

2. *Табачнаго:*

а) акциза за вы- бравныя банде- роли . . . . .	499.408 р. 59 к.	539.108 р. 58 к.
б) дополнительнаго	89.395 " 87 "	73.073 " 79 "
в) плата за табако- акцизные патен- ты и марки . .	61.046 " 50 "	67.295 " 75 "
<hr/>		
Итого .	649 850 р. 96 к.	679.478 р. 12 к.

3. *Сахарнаго:*

а) акциза съ сахар- наго песку . .	19.694.771 р. 83 к.	17.822.016 р. 77 к.
б) дополнительнаго налога . . . . .	1.112 " 19 "	2.412 " 35 "
в) патентнаго сбора	106.355 " 11 "	94.067 " 24 "
<hr/>		
Итого .	19.802 239 р. 13 к.	17.918.496 р. 36 к.

4. *Спичечнаго:*

а) акциза за избран- ныя бандероли .	15.645 р — к.	44.677 р. 50 к.
б) патентнаго сбора	300 " — "	150 " — "
<hr/>		
Итого .	15.945 р. — к.	44.827 р. 50 к.
<hr/>		
Всего .	34.018.474 р 68 к.	29.870.500 р. 90 к.

Указанное выше уменьшение акцизныхъ сборовъ въ отчетномъ году обуславливалось, главнымъ образомъ, пониженіемъ питейнаго сбора на 2.322.740 р. 67 к. или на 17,1<sup>0</sup>/<sub>0</sub>,— сахарнаго—на 1.883.742 р. 77 к. или на 9,5<sup>0</sup>/<sub>0</sub>, по доходу же табачному сумма сборовъ, наоборотъ увеличилась на 29.627 р. 16 к. или на 4,7<sup>0</sup>/<sub>0</sub> и по спичечному на 28.882 р. 50 к. или 181,8<sup>0</sup>/<sub>0</sub> т. е. почти утроилась.

**Таможенные сборы.**

По существующимъ въ губерніи двумъ таможнямъ (на границѣ съ Австріею) *Гусятинской и Исаковецкой*, а также *Гуковской* таможенной заставѣ и *Сатановскому* переходному пункту въ отчетномъ году (по свѣдѣніямъ таможеннаго вѣдомства) поступило пошлинь 114.580 р. 71 к., т. е. *больше*, нежели въ 1907 году, на 14.934 р. 85 к.; въ частности, по каждому изъ названныхъ учрежденій это количество таможенныхъ сборовъ распредѣлялось слѣдующимъ образомъ:

Таможенныя учрежденія.	П о с т у п и л о с б о р о в ъ.		Разность. (+или—)
	въ 1907 г.	1908 г.	
1. Исаковецкая таможня	70.761 р. 44 к.	92.544 р. 34 к.	+21.782 р. 90 к.
2. Гусятинская таможня	25.465 р. 32 к.	19.918 р. 96 к.	—5.546 р. 36 к.
3. Гуковская таможенная застава . .	3.008 р. 10 к.	1.951 р. 41 к.	—1.056 р. 69 к.
и 4. Сатановскій переходный пунктъ . .	411 р. — к.	166 р. — к.	— 245 р. — к.
Всего . .	99.645 р. 86 к.	114.580 р. 71 к.	+14.934 р. 85 к.

**Городскіе доходы и  
расходы.**

(Приложеніемъ къ этой  
статьѣ служитъ вѣдо-  
мость № 5-ый съ прило-  
женіемъ).

*Городскихъ доходовъ* по 18-ти городамъ губерніи посту-  
пило въ 1908 году 986.987 руб. 56<sup>1</sup>/<sub>2</sub> коп.,—*больше* нежели  
въ 1907 году на 55.065 р. 20 к.

*Городскіе же расходы* опредѣлялись въ 1908 году въ  
991.099 руб. 39<sup>1</sup>/<sub>2</sub> коп.; по сравненіи съ 1907 годомъ они  
также *увеличились*, а именно на—65.799 руб. 89<sup>1</sup>/<sub>2</sub> коп.; по

доходамъ *увеличеніе опредѣлялось* на 5,9<sup>0</sup>/<sub>0</sub>, а по расходамъ— на 7,1<sup>0</sup>/<sub>0</sub>.

Сопоставленіе доходовъ и расходовъ за 1907 и 1908 годы по каждому городу отдѣльно приводитъ къ такимъ выводамъ:

*Доходы и расходы городовъ*

(въ рубляхъ).

ГОРОДА	ДОХОДЫ			РАСХОДЫ		
	1907 г.	1908 г.	Въ 1908 г. противъ 1907 г. + или —	1907 г.	1908 г.	Въ 1908 г. противъ 1907 г. + или —
Каменець . . .	180.057	196.225	+ 16.168	175.822	193.941	+ 18.119
Проскурровъ . . .	88.830	64.872	— 23.958	88.830	79.208	— 9.622
Летичевъ . . .	18.252	19.211	+ 959	18.252	19.186	+ 934
Литинъ . . .	32.646	32.625	— 21	32.646	32.625	— 21
Хмѣльницъ . . .	24.804	27.739	+ 2.935	24.804	27.739	+ 2.935
Сальница . . .	8.340	12.009	+ 3.669	8.119	11.059	+ 2.940
Винница . . .	121.418	119.940	— 1.478	115.129	122.754	+ 7.625
Жмеринка . . .	31.316	29.792	— 1.524	31.316	29.792	— 1.524
Брацлавъ . . .	21.451	21.806	+ 355	29.127	20.831	— 8.296
Гайсинъ . . .	57.439	88.513	+ 31.074	56.157	87.826	+ 31.669
Ольгополь . . .	30.599	30.839	+ 240	30.534	30.294	— 240
Балта . . .	65.731	48.880	— 16.851	65.731	48.880	— 16.851
Ямполь . . .	10.177	10.052	— 125	10.177	10.052	— 125
Могилевъ . . .	99.382	107.366	+ 7.984	99.382	107.366	+ 7.984
Баръ . . .	108.059	139.443	+ 31.384	107.693	134.813	+ 27.120
Новая-Ушица . . .	22.251	24.321	+ 2.070	20.516	21.381	+ 865
Старая-Ушица . . .	7.249	9.218	+ 1.969	7.249	9.218	+ 1.969
Вербовець . . .	3.910	4.126	+ 216	3.807	4.126	+ 319

*Городскихъ недоимокъ* къ 1 января 1909 года (т. е. накопившихся за 1908 и предыдущіе годы) состояло въ общемъ по всѣмъ городамъ губерніи 225.020 руб.; эта сумма, по сравненіи съ суммою недоимокъ, числившихся на 1 января 1908 года, представляла увеличеніе на 47.533 руб.

Частное распределеніе количества недоимокъ по городамъ губерніи въ оба разсматриваемые года можетъ быть формулировано такъ:

**Н е д о и м о к ъ .**

Г о р о д а	Къ 1 января	Къ 1 января	Болѣ (+) или	
	1908 года въ не- доборѣ и недо- имкахъ состояло (въ рубляхъ).	1909 года въ не- доборѣ и недо- имкахъ состояло (въ рубляхъ).	менѣ (-) по сравненіи съ 1907 годомъ.	
Каменець . . . . .	27.874	42.499	+	14.625
Проскуровъ . . . . .	8.043	22.526	+	14.483
Летичевъ . . . . .	—	2.476	+	2.476
Литинъ . . . . .	3.370	3.942	+	572
Хмѣльникъ . . . . .	2.461	—	—	2.461
Сальница . . . . .	15.851	14.611	—	1.240
Винница . . . . .	38.122	30.210	—	7.912
Жмеринка . . . . .	14.522	7.836	—	6.686
Брацлавъ . . . . .	2.584	4.161	+	1.577
Гайсиня . . . . .	15.097	17.754	+	2.657
Ольгополь . . . . .	10.738	13.795	+	3.057
Балта . . . . .	10.431	33.743	+	23.312
Ямполь . . . . .	221	316	+	95
Могилевъ . . . . .	13.069	13.709	+	640
Баръ . . . . .	8.096	7.473	—	623
Новая-Ушица . . . . .	1.561	3.224	+	1.663
Старая-Ушица . . . . .	4.813	5.570	+	757
Вербовець . . . . .	634	1.175	+	541
Всего . . . . .	177.487	225.020	+	47.533

Общее количество всѣхъ *городскихъ капиталовъ* на 1 января 1909 года состояло 233.393 руб.; эта сумма, по сравненіи съ суммою капиталовъ, числившихся на 1 января 1908 года, представляла *увеличеніе* на 14.952 руб., т. е. на 6,8<sup>0</sup>/<sub>0</sub>. Отдѣльно по городамъ капиталы распредѣлялись:

Г о р о д а .	Н а 1-о е я н в а р я :			
	1908 г.	1909 г.	Болѣ (+) или менѣ (-) по сравненію съ 1907 годомъ.	
	( в ъ р у б л я х ъ ).			
Каменець . . . . .	53.037	70.429	+	17.392
Проскуровъ . . . . .	12.171	12.365	+	194
Летичевъ . . . . .	1.781	1.281	—	500
Литинъ . . . . .	1.505	2.284	+	779
Хмѣльникъ . . . . .	6.873	6.269	—	604

Сальница . . . . .	—	—	—	—
Винница . . . . .	19	4.523	+	4.504
Жмеринка . . . . .	1.919	3.114	+	1.195
Брацлавъ . . . . .	1.927	1.666	—	261
Гайсинъ . . . . .	18.393	12.241	—	6.152
Ольгополь . . . . .	19.683	26.992	+	7.309
Балта . . . . .	49.423	48.546	—	877
Ямполь . . . . .	17.408	17.408	—	—
Могилевъ . . . . .	5.778	5.160	—	618
Баръ . . . . .	11.913	3.487	—	8.426
Новая-Ушица . . . . .	10.706	13.646	+	2.940
Старая-Ушица . . . . .	4.350	800	—	3.550
Вербовець . . . . .	1.555	3.182	+	1.627
<b>Всего</b>	<b>218.441</b>	<b>233.393</b>	<b>+</b>	<b>14.952</b>

Общая задолженность городовъ губерніи на 1-е января 1909 года опредѣлялась въ суммѣ 736.913 руб.; въ эту сумму входитъ какъ капиталъ, такъ и проценты, которые подлежатъ уплатѣ по займамъ.

**Г о р о д а .** **На 1-ое января.**

	1908 г.	1909 г.	Болѣ (+) или менѣ (-) по сравненію съ 1907 годомъ.	
	(в ъ р у б л я х ъ):			
Каменецъ . . . . .	179.190	181.094	+	1.904
Проскуровъ . . . . .	58.323	56.256	—	2.067
Летичевъ . . . . .	8.780	8.780	—	—
Литинъ . . . . .	29.719	29.630	—	89
Хмѣльникъ . . . . .	1.400	1.400	—	—
Сальница . . . . .	3.332	18.969	+	15.637
Винница . . . . .	43.018	33.950	—	9.068
Жмеринка . . . . .	2.956	10.614	+	7.658
Брацлавъ . . . . .	—	—	—	—
Гайсинъ . . . . .	—	30.864	+	30.864
Ольгополь . . . . .	19.004	11.047	—	7.957
Балта . . . . .	3.046	3.046	—	—
Ямполь . . . . .	600	500	—	100
Могилевъ . . . . .	93.062	79.331	—	13.731
Баръ . . . . .	42.245	256.514	+	214.269



Новая-Ушица . . .	4.811	4.756	—	55
Старая-Ушица . . .	10.102	9.862	—	240
Вербовець . . . . .	560	300	—	260
Всего .	500.148	736.913	+	236.765

Персональ *городского представительства* въ губерніи состоялъ въ отчетномъ 1908 году изъ 412-ти лицъ, въ томъ числѣ 358 гласныхъ городскихъ думъ и 54 члена городскихъ управъ.

Наличный составъ гласныхъ городскихъ думъ *по сословіямъ и вѣроисповѣданіямъ* распредѣлялся такъ:

*а) По сословіямъ:*

Дворянъ . . . . .	103	или	28,8 <sup>0</sup> / <sub>0</sub>	} общего числа гласныхъ.
Купцовъ и почет. гражданъ . . . . .	22	„	6,1 <sup>0</sup> / <sub>0</sub>	
Мѣщанъ . . . . .	205	„	57,3 <sup>0</sup> / <sub>0</sub>	
Крестьянъ . . . . .	16	„	4,5 <sup>0</sup> / <sub>0</sub>	
Лицъ духовнаго званія . . . . .	12	„	3,4 <sup>0</sup> / <sub>0</sub>	

*и б) По вѣроисповѣданіямъ:*

Православныхъ . . . . .	241	или	67,3 <sup>0</sup> / <sub>0</sub>	} общего числа гласныхъ.
Католиковъ . . . . .	71	„	19,8 <sup>0</sup> / <sub>0</sub>	
Лицъ другихъ христіанскихъ исповѣданій . . . . .	19	„	5,3 <sup>0</sup> / <sub>0</sub>	
Евреевъ . . . . .	27	„	7,5 <sup>0</sup> / <sub>0</sub>	

Личный составъ городскихъ управъ *по сословіямъ и вѣроисповѣданіямъ* дѣлился такъ:

*а) По сословіямъ:*

Дворянъ . . . . .	29	или	53,7 <sup>0</sup> / <sub>0</sub>	} общего числа.
Почет. гражданъ и купцовъ . . . . .	6	„	11,1 <sup>0</sup> / <sub>0</sub>	
Мѣщанъ . . . . .	15	„	27,8 <sup>0</sup> / <sub>0</sub>	
Крестьянъ . . . . .	2	„	3,7 <sup>0</sup> / <sub>0</sub>	
Лицъ духовнаго званія . . . . .	2	„	3,7 <sup>0</sup> / <sub>0</sub>	

*и б) По вѣроисповѣданіямъ:*

Православныхъ . . . . .	43	или	79,6 <sup>0</sup> / <sub>0</sub>	} общего числа.
Католиковъ . . . . .	10	„	18,5 <sup>0</sup> / <sub>0</sub>	
Лицъ другихъ христіанскихъ исповѣданій . . . . .	1	„	1,9 <sup>0</sup> / <sub>0</sub>	
Евреевъ . . . . .	—	„	—	

**Натуральная повинности.**

*Подводная, дорожная и этапная повинности.*

Общія натуральная повинности — *подводная, дорожная и этапная* отбывались въ отчетномъ году по правиламъ устава о земскихъ повинностяхъ (т. IV св. Зак.).

Къ *подводной повинности* отнесено было содержаніе земской почты, поставка подводъ подъ войска и перевозка воинскихъ тяжестей.

Повинность *дорожная* заключалась въ исправномъ содержаніи проселочныхъ дорогъ тѣми сельскими обществами, черезъ земли которыхъ эти дороги прилегаютъ.

Къ *этапной* повинности относилось устройство и содержаніе этапныхъ помѣщеній, препровожденіе арестантовъ, содержаніе караула и проч.

*Воинская квартирная повинность.*

*Воинская квартирная* повинность отбывалась въ отчетномъ году на основаніи Устава о земскихъ повинностяхъ (т. IV св. Зак.), Высочайше утвержденнаго 20 мая 1902 г. мнѣнія Государственнаго Совѣта и приказа по военному вѣдомству 1908 г. за № 351.

Въ теченіе отчетнаго года квартирнымъ довольствіемъ въ губерніи пользовались *все наличныя* отдѣльныя воинскія части. На квартирное довольствіе расположенныхъ въ губерніи войскъ въ отчетномъ году затрачено было въ общемъ 395.107 руб. 50 к., въ томъ числѣ:

- |   |               |
|---|---------------|
| 1) Для 12-ти управленій уѣздныхъ воинскихъ начальниковъ съ состоящими при нихъ складами запасовъ и нижними чинами управленія и кадра государственнаго ополченія . . . . . | 7.348 р. — к. |
| 2) — 12-ти конвойныхъ командъ . . . . .   | 3.018 „ — „   |
| 2) — Комендантскаго управленія железнодорожной станціи . . . . .  | 48 „ — „      |
| 4) — 7-ми продовольственныхъ магазиновъ, одной военной мукомольни и одной инженерной дистанціи . . . . .  | 1.620 „ 50 „  |
| 5) — 4-хъ жандармскихъ управленій и 3-хъ железнодорожныхъ жандармскихъ полицейскихъ управленій . . . . .  | 2.941 „ — „   |
| 6) — штаба 12-го армейскаго корпуса . . . . .   | 795 „ — „     |

7) — управления начальника артилеріи того же корпуса . . . . .	277 „ 50 „
8) — управления корпуснаго интенданта того же корпуса . . . . .	166 „ — „
9) — 2-хъ управленій артиллерійскихъ бригадъ и 14 батарей . . . . .	45.778 „ 50 „
10) — штаба кавалерійской дивизіи и 2-хъ кавалерійскихъ полковъ . . . . .	41.909 „ — „
11) — 2-хъ штабовъ пѣхотныхъ дивизій, 6 пѣхотныхъ полковъ и 1 роты 7-го полка	206.938 „ — „
12) — 1-го Стрѣлковаго бригаднаго управления и 4-хъ Стрѣлковыхъ полковъ . . . . .	61.782 „ 50 „
13) — 2-хъ казачьихъ конныхъ батарей . . . . .	7.896 „ 50 „
14) — 3-хъ Стрѣлковыхъ легкихъ батарей . . . . .	9.286 „ — „
и 15) — 1-го Стрѣлковаго и 2-хъ артиллерійскихъ парковъ . . . . .	5.303 „ — „

Изъ числа нижнихъ чиновъ перечисленныхъ воинскихъ частей было размѣщено: въ казармахъ военнаго вѣдомства 15.732, въ городскихъ и наемныхъ зданіяхъ 5.363, а остальные по обывательскимъ квартирамъ.

Въ лѣтнее время отчетнаго года, какъ и раньше, войска для лагернаго сбора были собираемы главнымъ образомъ подъ м. Меджибожемъ, Летичевскаго уѣзда.

**Воинская повинность.**

*(Приложеніемъ къ этой статьѣ служитъ вѣдомость № 11-й.*

Въ отчетномъ 1908 году былъ произведенъ въ губерніи XXXV-ый призывъ молодыхъ людей на военную службу. По всемъ уѣздамъ губерніи дѣйствія воинскихъ присутствій въ участкахъ были начаты *одновременно 15 октября* и закончены:

Въ уѣздахъ.	Кончилисъ.	Наибольшая продолжительность дѣйствій въ участкахъ.
Каменецкомъ . . . . .	14 ноября	7 дней.
Проскуровскомъ . . . . .	10 „	7 „
Летичевскомъ . . . . .	5 „	7 „
Литинскомъ . . . . .	12 „	7 „
Винницкомъ . . . . .	9 „	6 „
Брацлавскомъ . . . . .	7 „	5 „

Гайсинскомъ . . . . .	8	»	5	»
Ольгопольскомъ . . . . .	13	»	8	»
Балтскомъ . . . . .	14	»	6	»
Ямпольскомъ . . . . .	7	»	7	»
Могилевскомъ . . . . .	8	»	6	»
Ушицкомъ . . . . .	8	»	6	»

**Выполненіе призыва.**

1. *Призыву къ исполненію воинской повинности подлежало:*

а) по призывнымъ спискамъ . . . . .	34.431
б) по дополнительнымъ спискамъ А . . . . .	22
в) по дополнительнымъ спискамъ Б . . . . .	2.754
г) по дополнительнымъ спискамъ В . . . . .	87

Итого . . . . . 37.294

2. *Въ числѣ лицъ, внесенныхъ въ общіе призывные списки заключалось:*

а) *По вѣроисповѣданію:*

христіанъ . . . . .	29.322
евреевъ . . . . .	5.109

Итого . . . . . 34.431

б) *Имѣющихъ право на льготу по семейному положенію:*

перваго разряда . . . . .	7.450
второго " . . . . .	6.521
третьяго " . . . . .	2.073

Итого . . . . . 16.044

в) Подлежавшихъ отсрочкѣ по разнымъ причинамъ, какъ-то: для окончанія образованія, для поступленія въ духовное званіе, вслѣдствіе нахожденія подѣ слѣдствіемъ и судомъ или въ виду отбыванія наложеннаго по суду наказанія . . . . . 308

г) Подлежавшихъ освобожденію отъ воинской повинности по званію . . . . . 1

3. Въ числѣ лицъ, внесенныхъ въ дополнительные списки А, заключалось:

а) По исповѣданіямъ:

христіанъ . . . . .	5
евреевъ . . . . .	17
Итого . . . . .	22

б) По роду вины:

Незаявившихъ своевременно о невнесеніи ихъ въ призывные списки . . . . .	22
--	----

4. Въ числѣ лицъ, внесенныхъ въ дополнительные списки Б, заключалось получившихъ отсрочки:

а) по имущественному положенію . . . . .	—
б) для окончанія учебн. заведен. . . . .	74
в) для поступленія въ духов. званіе . . . . .	10
г) по невозможности . . . . .	1.595
д) для поправленія здоровья . . . . .	1.075
Итого . . . . .	2.754

5. Изъ числа всѣхъ, внесенныхъ въ общіе и дополнительные призывные списки (А и Б), не явилось ко времени окончанія дѣйствій по призыву:

а) по уважительнымъ причинамъ . . . . .	486
б) безъ уважительныхъ причинъ . . . . .	2.408
Итого . . . . .	2.894

6. Для пополненія назначеннаго числа новобранцевъ всего подвергалось освидѣтельствуванію . . . . . 20.031

Въ томъ числѣ:

а) признано совсѣмъ неспособными къ военной службѣ . . . . .	1.472
б) признано неспособными къ службѣ въ постоянныхъ войскахъ, но годными къ зачисленію въ ополченіе 2-го разряда . . . . .	1.649

	в) признано подлежащими отсрочкѣ на основ. ст. 47 уст. и внесенію въ дополнительные списки Б. слѣдующаго года:	
	по невозможности . . . . .	1.394
	для излѣченія болѣзни . . . . .	886
	г) признано подлежащими отсрочкѣ по невозможности или для излѣченія болѣзни и зачислено въ ратники ополченія 2-го разряда . .	284
	д) признано подлежащими отправленію въ лѣчебныя заведенія на испытаніе . . . . .	1.263
	е) признано годными къ военной службѣ единогласно и внесено въ приемную роспись . . . . .	12.936
	ж) назначено къ переосвидѣтельствуванію въ Губернскомъ по воинской повинности Присутствіи . . . . .	136
	з) зачислено въ ополченіе 1 разряда сверхкомплектныхъ нестроевыхъ .	11
	Итого . . . . .	20.031

7. Въ число определеннаго разверсткой новобранцевъ:

а) принято въ войска по признанію ихъ годными къ военной службѣ .	13.023
б) зачислено въ запасъ по роду занятій, на основаніи п. 4—15 ст. 80 уст. по прод. 1906 года . . . . .	63
в) осталось въ недоборѣ . . . . .	675
Итого . . . . .	13.761

8. Въ число принятыхъ въ военную службу заключалось:

а) имѣвшихъ право на льготу:	
третьяго разряда . . . . .	805
второго       "       . . . . .	397
перваго       "       (евреевъ) . . . . .	103
б) женатыхъ . . . . .	2.435

	в) грамотныхъ:	
	умѣющихъ читать и писать . . . . .	4.180
	умѣющихъ только читать . . . . .	2.842
	г) по народностямъ:	
1.224	великороссовъ . . . . .	49
888	малороссовъ . . . . .	10.965
	поляковъ . . . . .	375
	нѣмцевъ . . . . .	2
	молдованъ . . . . .	47
1.82	евреевъ . . . . .	1.584
	цыганъ . . . . .	1
	Итого . . . . .	13.023
	д) по вѣроисповѣданіямъ:	
	православныхъ и единовѣрцевъ . . . . .	10.381
320.71	старообрядцевъ . . . . .	50
	прочихъ христіанъ . . . . .	1.008
	евреевъ . . . . .	1.584
	Итого . . . . .	13.023
	е) По мѣсту жительства:	
1.20.02	городскихъ обывателей . . . . .	1.643
	сельскихъ „ . . . . .	11.380
	Итого . . . . .	13.023
	ж) По роду занятій.	
1.2.02	1) чиновниковъ и лицъ занимавшихся по письменной и счетоводной части . . . . .	225
	2) фармацевтовъ:	
28	а) аптекарскихъ помощниковъ . . . . .	3
279	б) „ учениковъ . . . . .	7
1.2.01	3) фельдшеровъ:	
	а) медицинскихъ . . . . .	2
	б) ветеринарныхъ . . . . .	—
	4) телеграфистовъ . . . . .	39
208	5) электротехниковъ . . . . .	7
708	6) механиковъ . . . . .	7
201	7) машинистовъ:	
2.2.2	а) желѣзнодорожныхъ . . . . .	27

б) судовыхъ . . . . .	1
в) фабрично-заводскихъ . . . . .	5
8) кочегаровъ . . . . .	22
9) служившихъ на желѣзныхъ дорогахъ въ качествѣ кондукторовъ, стрѣлочниковъ, путевыхъ сторожей, осмотрщиковъ (смазчиковъ) и отмѣтчиковъ вагоновъ, сцѣпщиковъ поѣздовъ . . . . .	42
10) служившихъ матросами или рулевыми (лоцманами) на судахъ . . . . .	4
11) столяровъ и плотниковъ . . . . .	345
12) слесарей . . . . .	189
13) кузнецовъ . . . . .	285
14) шорниковъ . . . . .	28
15) сапожниковъ . . . . .	426
16) портныхъ . . . . .	233
17) прочихъ . . . . .	11.126
з) мѣрою роста:	
2 арш. 2 <sup>1</sup> / <sub>2</sub> верш. . . . .	111
2 " 3 " включительно . . . . .	559
2 " 4 " " " . . . . .	1.720
2 " 5 " " " . . . . .	3.258
2 " 6 " " " . . . . .	3.736
2 " 7 " " " . . . . .	2.333
2 " 8 " " " . . . . .	997
2 " 9 " " " . . . . .	253
2 " 10 " " " . . . . .	52
2 " 11 " " " . . . . .	4
<hr/>	
Итого . . . . .	13.023
и) способныхъ только къ нестроевой службѣ . . . . .	
	192
<i>9. Изъ числа принятыхъ новобранцевъ:</i>	
а) отправлено съ мѣста призыва по назначенію въ войска . . . . .	34
б) отправлено съ мѣста призыва въ лѣчебныя заведенія . . . . .	51
в) распущено по домамъ (ст. 177 уст.) . . . . .	12.938
<hr/>	
Итого . . . . .	13.023



10. За время дѣйствій уѣздныхъ по воинской повинности присутствій оказалось:

а) случаевъ примѣненій ст. 55 уст. . . . .	5
б) случаевъ мѣны жеребьемъ (ст. 57) . . . . .	16
в) лицъ, подлежащихъ по вынужденію № жеребья поступленію на службу и замѣнившихъ себя братьями родными, сводными, единокровными, единоутробными или двоюродными (ст. 58) . . . . .	3

**Дѣйствія Присутствій по воинской повинности въ теченіи отчетнаго года.**

*А. Уѣздныя по воинской повинности Присутствія.*

1. Причислено къ призывнымъ участкамъ (ст. 138—140 уст.) . . . . .	145
2. Отчислено изъ призывныхъ участковъ (ст. 138—140 уст.) . . . . .	136
3. Принято на дѣйствительную службу лицъ зачисленныхъ въ запасъ на основаніи п. 4—15 ст. 80 уст., по прод. 1906 г. . . . .	2
4. Принято на военную службу внѣ времени, назначеннаго для призыва (ст. 173 уст.):	
а) подлежавшихъ переосвидѣтельствуванію . . . . .	83
б) находившихся въ лѣчебныхъ заведеніяхъ на испытаніи . . . . .	419
в) неявившихся въ призывъ къ освидѣтельствуванію . . . . .	331
г) состоявшихъ подъ слѣдствіемъ и судомъ . . . . .	32
4. Возвращено со службы (ст. 173 уст.) . . . . .	350
5. Выдано безсрочныхъ свидѣтельствъ о явкѣ къ исполненію воинской повинности нижнимъ чинамъ, уволеннымъ изъ войскъ по неспособности къ службѣ по протестамъ военнаго начальства . . . . .	754
6. Выдано временныхъ свидѣтельствъ нижнимъ чинамъ, возвращеннымъ изъ войскъ по протесту военнаго начальства въ виду ст. 47 уст. . . . .	483

7. Принято на службу въѣ времени, назначеннаго для призыва, на основаніи ст. 180, 389 и 390 уст. . . . .	117
8. Перечислено въ запасъ по измѣнившемуся семейному положенію (ст. 56) . . . . .	133
9. Подвергнуто не-христіанъ, получившихъ отсрочку по ст. 47 уст., внезапному освидѣтельствуванію . . . . .	123
10. Опреѣленъ возрастъ по наружному виду .	1.028
11. Освидѣтельствовано членовъ семействъ призываемыхъ (прим. 2 къ ст. 53 уст.):	
а) для определенія способности къ труду .	823
б) для определенія возраста по наружному виду . . . . .	153
12. Освидѣтельствовано лицъ, обязавшихся или пожелавшихъ отбыть воинскую повинность вольноопредѣляющимися . . . . .	10
13. Изъ числа чицъ, зачисленныхъ во время призыва предш. года въ 1-й разр. ополченія безъ освидѣтельствванія, оказалось:	
а) годныхъ въ ополченіе 1-го разряда . .	11
б) „ „ „ 2-го „ . .	1
г) вовсе негодныхъ къ службѣ въ ополченіи	3
14. При освидѣтельствваніи лицъ, неявившихся къ таковому своевременно:	
а) зачислено въ ополченіе 2-го разряда .	91
б) признано вовсе негодными къ службѣ въ ополченіи . . . . .	81
15. Наложено на семейства евреевъ, уклонившихся отъ воинской повинности, 300-хъ р. штрафовъ	1.751

*В. Губернское по воинской повинности Присутствіе.*

1. <i>Переосвидѣтельствовано новобранцевъ въ теченіи отчетнаго года:</i>	
а) въ порядкѣ надзора (п. 3 ст. 107 и 171)	242
и б) по жалобамъ на неправильное освидѣтельствованіе (ст. 231) . . . . .	30
<b>Итого . . . . .</b>	<b>272</b>

	2. Изъ числа переосвидѣтельствованныхъ новобранцевъ признано:	
	а) годными къ службѣ . . . . .	135
	б) негодными . . . . .	76
	в) подлежащими отсрочкѣ (ст. 47) . . . . .	61
	Итого . . . . .	272
	3. Переосвидѣтельствовано лицъ, коимъ возрастъ былъ опредѣленъ по наружному виду (ст. 160)	1
	4. Поступило жалобъ на Губернское по воинской повинности Присутствіе . . . . .	582
	Изъ нихъ признано уважительными . . . . .	106
	5. Разсмотрѣно рѣшеній уездныхъ по воинской повинности Присутствій въ порядкѣ надзора . . . . .	262
	Изъ нихъ признано неправильными и отмѣнено	168
	и 6. Перенесено жалобъ въ Правительствующій Сенатъ . . . . .	40
	Учебнаго сбора нижнихъ чиновъ въ 1908 году въ Подольской губерніи не было.	

### III. Общественное благоустройство и благочиніе.

**Зданія и строения.** Всѣхъ разнаго рода зданій и строеній въ губерніи къ

1-му января 1909 года насчитывалось 1.762.313, въ томъ числѣ каменныхъ было 72.981 и деревянныхъ—1.689.332. *(Приложеніемъ къ этой статьѣ служитъ ведомость № 13-ый).*

Изъ общаго числа зданій и строеній (1.762.313) 2.535 зданій было богослужебныхъ (изъ нихъ 1.197 камен. и 1.438 дерев.), въ томъ числѣ зданій христіанскихъ исповѣданій считалось 1.869 (изъ нихъ камен. 801 и дерев. 1.068) и зданій іудейскаго исповѣданія—666 (296 камен. и 370 дерев.). Изъ числа зданій христіанскихъ исповѣданій состояло: зданій православнаго исповѣданія 1.718 (камен. 676 и деревян. 1.042), старообрядческаго—27 (камен. 9 и дерев. 18), р.-католическаго—120 (камен. 112 и дерев. 8) и лютеранскаго—4 (камен.). Эти данныя при сопоставленіи съ данными о численности населенія по вѣроисповѣднымъ группамъ даютъ возможность сдѣлать такой выводъ: 1 богослужебное зданіе у православнаго населенія, численность котораго опредѣляется въ 2.670.122 д. об. пола, приходится на 1.554 д. об. пола, у старообрядцевъ (при численности населенія ихъ въ 19.843 д. об. п.)—1 на 735 д. об. п., у католиковъ (314.930 д. об. п.)—1 на 2.624 д. об. п., у лютеранъ (6.072 д. об. п.)—1 на 1.518 д. об. п. и у евреевъ (478.376 д. об. п.)—1 на 718 д. об. пола.

Число другихъ разнаго рода зданій и строеній, кромѣ богослужебныхъ, опредѣлялось въ губерніи въ 1.759.778, въ томъ числѣ каменныхъ 71.884 (изъ нихъ жилыхъ 30.709 и нежилыхъ 41.175) и деревянныхъ 1.687.894 (жилыхъ 569.114 и нежилыхъ 1.118.780). Всѣхъ жилыхъ зданій и строеній въ губерніи насчитывалось 599.823, а слѣдовательно на 1 жилое зданіе приходилось въ среднемъ 5,8 человѣка.

Ремонтъ казенныхъ зданій вѣдомства Министерства Внутреннихъ Дѣлъ.

Въ отчетномъ 1908 г. за счетъ кредита, ассигнованнаго на ремонтъ зданій присутственныхъ мѣстъ и губернаторскаго дома, въ суммѣ 1.710 руб., произведены были слѣдующіе расходы:

*На сумму.*

Въ г. Каменцѣ, ремонтъ зданія губернаторскаго дома . . . . .	650 р. — к.
Тамъ-же, ремонтъ зданія губернскаго правленія . . . . .	300 „ — „
Тамъ-же, ремонтъ зданія, занимаемаго полицейскимъ управленіемъ . . . . .	150 „ — „
Тамъ-же, перемощеніе мостовыхъ при казенныхъ зданіяхъ . . . . .	150 „ — „
Тамъ-же, исправленія въ зданіи б. казенной палаты (архивъ губернскаго правленія)	230 „ — „
Перечислено 4 <sup>0</sup> / <sub>0</sub> за техническій капиталъ . . . . .	45 „ 20 „
Итого . . . . .	1.525 р. 20 к. (*)

На ремонтъ тюремныхъ зданій въ губерніи въ отчетномъ году было ассигновано 3.750 руб.

Израсходовано на ремонтъ:

1. Въ г. Каменцѣ:

- а) собственно тюрьмы . . . . . 300 р. — к.
- б) мѣстнаго исправительнаго арестантскаго отдѣленія . . . . . 450 „ — „

2. Въ г. Проскуровѣ . . . . . 100 „ — „

3. „ „ Летичевѣ . . . . . 250 „ — „

4. „ „ Литинѣ . . . . . 250 „ — „

5. „ „ Винницѣ . . . . . 135 „ 12 „

6. „ „ Брацлавѣ . . . . . 200 „ — „

7. „ „ Гайсинѣ . . . . . 200 „ — „

8. „ „ Ольгополѣ . . . . . 250 „ — „

9. „ „ Балтѣ . . . . . 321 „ 47 „

10. „ „ Ямполѣ . . . . . 200 „ — „

11. „ „ Могилевѣ . . . . . 800 „ — „

12. „ „ Новой-Ушицѣ . . . . . 150 „ — „

и 13. Отчислено 4<sup>0</sup>/<sub>0</sub> въ техническій капиталъ . . . . . 143 „ 41 „

Итого на сумму . . . . . 3.750 „ — „

\*) Кромѣ того, выдано дѣлопроизводителю губернскаго правленія за завѣдываніе зданіемъ губернскаго правленія 184 р. 80 к.

Сверхъ того было ассигновано на капитальный ремонтъ:

- |  |           |
|--|-----------|
| 1) Каменецкой тюрьмы . . . . .                       | 10.000 р. |
| 2) Винницкаго полицейскаго управ-<br>ленія . . . . . | 1.604 р.  |
| 3) Проскуровской тюрьмы . . . . .                    | 4.000 р.  |
| 4) Губернаторскаго дома въ г. Каменцѣ                | 2.000 р.  |

Всѣ эти деньги израсходованы полностью по назначенію.

**Постройка и ремонтъ  
церквей.**

По свѣдѣніямъ подольской духовной консисторіи въ отчетномъ году: а) *построено* церквей 11 (6 камен. и 5 деревян.), б) *перестроено* 3 (камен.), в) *отремонтировано* 108 и *упразднено* 3 (дерев.). На постройку и ремонтъ церквей израсходовано въ 1908 году:

церковныхъ суммъ . . . . .	37.700 р. — к.
попечительскихъ . . . . .	12.085 „ — „
пожертвов. прихожанами . . . . .	121.961 „ 66 „
отпущен. изъ казны . . . . .	15.500 „ — „

Итого . . . . . 187.246 р. 66 к.

**Дороги, мосты и па-  
ромныя переправы.**

Всѣ дороги въ губерніи раздѣляются на три группы: мощенныя, шоссированныя и грунтовыя. Всѣ грунтовыя дороги по постановленію Губернскаго Комитета отъ 8 сентября 1908 г. перечислены въ разрядъ проселочныхъ и содержаніе ихъ въ исправности въ силу ст. 295 уст. о земск. повин. лежитъ на обязанности владѣльцевъ, черезъ земли которыхъ эти дороги пролегаютъ; при чемъ Земство содержитъ на свой счетъ всѣ дорого стоящія постройки на этихъ дорогахъ, какъ-то: мосты, которыхъ на грунтовыхъ дорогахъ къ 1 января 1909 г. было—23.

Всѣ дороги мощенныя и шоссированныя состоятъ въ вѣдѣніи земства, которыхъ къ 1 января 1908 года имѣлось 299,0 верстъ, изъ нихъ 180,0 верстъ мостовой и 119—шоссе; на этихъ дорогахъ находилось къ 1 января 1908 года 2.163 искусственныхъ сооруженій, изъ нихъ путевыхъ мостовъ и трубъ—318 и переѣздныхъ и пѣшеходныхъ мостиковъ 1.845; въ 1908 году вновь построено: мостовой—10,6 версты, шоссе—4,4 в., мостовъ и трубъ 10 и переѣздныхъ, пѣшеходныхъ

мостиковъ—88. Постройка всѣхъ этихъ сооружений обошлась Земству въ 1908 году въ 150.015 р. 55 к.

Къ 1 января 1909 г. состоитъ въ вѣдѣніи Земства дорогъ: 190,6 версты мостовой и 123,4 в. шоссе, а всего 314,0 версть; искусственныхъ сооружений: мостовъ и трубъ—328 и переѣзжихъ и пѣшеходныхъ мостовъ—1.933, всего—2.261.

Кромѣ того въ вѣдѣніи Земства находится 97 паромныхъ переправъ.

Протяженіе желѣзнодорожныхъ линій въ губерніи опредѣлялось въ слѣдующихъ цифрахъ: *желѣзныхъ путей ширококолейныхъ* 721 верста 122 саж., а *узкоколейныхъ*—461 вер.

#### Почта и телеграфъ.

Въ отчетномъ году вновь открыто одно почтово-телеграфное отдѣленіе въ м. Дзыговѣ, Ямпольскаго уѣзда, (съ 1 марта); два почтовыхъ отдѣленія преобразованы въ почтово-телеграфныя; при одномъ почтово-телеграфномъ учрежденіи допущенъ приемъ телеграммъ на польскомъ языкѣ и при 3-хъ почтово-телеграфныхъ учрежденіяхъ открытъ приемъ международныхъ телеграммъ.

Къ 1 января 1909 г. въ Подольской губерніи состояло почтово-телеграфныхъ учреждений—118, правительственныхъ телефонныхъ станцій—1 и желѣзнодорожныхъ станцій, производящихъ почтовые операціи на основ. закона 24 января 1900 г.—2. Конныхъ почтовыхъ станцій къ 1 января 1909 г. состояло въ губерніи—16, на нихъ лошадей 228. Въ теченіе отчетнаго года упразднено 14 конныхъ почтовыхъ станцій съ комплектомъ 120 лошадей.

Дѣятельность почтовыхъ и телеграфныхъ учреждений губерніи за отчетный годъ поясняется нижеслѣдующими данными:

#### 1. По почтовому отдѣлу.

##### 1. Получено корреспонденціи.

##### А) Изъ Имперіи:

а) Денежныхъ и цѣнныхъ частныхъ и казенныхъ пакетовъ .

Количество па-  
кетовъ, узловъ,  
посылокъ, пи-  
семъ и періоди-  
ческ. изданій

Количество пе-  
рсланныхъ и пе-  
реведенныхъ по-  
почтъ и телегра-  
фу капиталовъ.

42.445 49.367.554 р.

б) Денежныхъ переводовъ по почтѣ	6 777.158	} 31.615.358 р.
„ „ по телеграфу	14.258	
(По сравненіи съ 1907 годомъ, въ первомъ случаѣ менѣе на 3.973.714 р., а во второмъ—на 29.079.514 р.)		
в) посылкозъ . . . . .	141.542	
г) „ казенныхъ . . . . .	27.901	
(Въ общемъ на 2.074 <i>болѣе</i> , нежели въ 1907 году).		
д) Заказныхъ писемъ . . . . .	954.421	
е) Простыхъ частныхъ . . . . .	11.707.818	} 14.466.012 р.
ж) „ казенныхъ . . . . .	2.758.194	
(Болѣе: въ первомъ случаѣ на 121.696, во второмъ—на 1.050.216, нежели въ предыдущемъ году).		
и з) періодическихъ изданій . . . . .	7.728.390	
(Сравнительно съ 1907 годомъ на 476.802 <i>менѣе</i> ).		

Б) Изъ за-границы:

а) Денежныхъ и цѣнныхъ пакетовъ.	8.660—3.202.685 р.
(Число пакетовъ, пересланныхъ изъ за-границы, представляетъ <i>уменьшеніе</i> на 1.916 сравнительно съ 1907 годомъ).	
б) Посылокъ частныхъ . . . . .	3.518
в) Рекомендованныхъ писемъ . . . . .	51.244
г) Простыхъ писемъ . . . . .	1.548.492
и д) Денежныхъ переводовъ по почтѣ	24.088—565.443 р.
(По сравненіи съ 1907 годомъ число простыхъ писемъ увеличилось на 313.692, число посылокъ—на 472 и число рекомендованныхъ писемъ—на 3.541, число же денежныхъ переводовъ, наоборотъ, уменьшилось на 5.389.)	
и д) Періодическихъ изданій . . . . .	138.810
(Сравнительно съ 1907 годомъ <i>менѣе</i> на 32.886 или на 23,7 <sup>0</sup> / <sub>10</sub> ).	



2. Отправлено корреспонденции.

А) По Имперіи:

а) Денежныхъ и цѣнныхъ частныхъ и казенныхъ пакетовъ . . . . .	}	30.105	2.428.452 р.
б) Денежныхъ казенныхъ пакетовъ . . . . .			
в) Денежныхъ переводовъ по почтѣ . . . . .	}	729.286	33.920.213 р.
г) Денежныхъ переводовъ по телеграфу . . . . .			

(Сравнительно съ 1907 годомъ число пересланныхъ по губерніи денежныхъ и цѣнныхъ частныхъ и казенныхъ пакетовъ *уменьшилось* на 855, число денежныхъ переводовъ—на 52.724 по почтѣ—на 52.236 и по телеграфу—на 488).

д) Частныхъ посылокъ . . . . .	53.489
е) Періодическихъ изданій . . . . .	45.936
и ж) Эстафеть . . . . .	84

(По сравненіи съ 1907 годомъ, число частныхъ посылокъ *увеличилось* на 21.416, число періодическихъ изданій—на 576 и число эстафеть—на 27).

Б) За-границу:

а) Денежныхъ частныхъ пакетовъ . . . . .	15.339—2.195.174 р.
б) Частныхъ посылокъ . . . . .	1.652
в) Заказныхъ писемъ . . . . .	33.462
г) Простыхъ „ . . . . .	816.439
и д) Денежныхъ переводовъ по почтѣ . . . . .	5.549— 213.555 р.

(По сравненіи съ 1907 годомъ число денежныхъ пакетовъ, пересланныхъ за границу, *уменьшилось* на 2.668 и число заказныхъ писемъ—на 2.351, число же частныхъ посылокъ *увеличилось*—на 1.223, число простыхъ писемъ—на 71.608 и число денежныхъ переводовъ—на 282).

Расходъ почтовыхъ марокъ, штемпельныхъ конвертовъ и разнаго рода бланковъ почтовой оплаты въ отчетномъ году, по сравненіи съ предшествовавшимъ годомъ, представляется въ слѣдующемъ видѣ:

	Израсходовано:		Разность.	
	1907 г.	1908 г.	(+ или —)	
а) Почтовыхъ марокъ . . . . .	9.195.947	9.221.404	+	25.457
б) Штемпельныхъ конвертовъ . . . . .	151.918	147.971	—	3.947
в) Бланковъ для открытыхъ писемъ . . . . .	2.855.832*)	2.934.661	+	78.829
г) Бланковъ для закрытыхъ писемъ . . . . .	13.076	13.572	+	496
д) Бланковъ для переводовъ . . . . .	672.409**)	731.177	+	58.768
и е) Бланковъ для бандеролей . . . . .	3.403	3.631	+	228

Почтового сбора въ отчетномъ году по губерніи поступило 739.610 руб.; сравнительно съ предыдущимъ годомъ больше на 19.052 руб. или на 2,6%

## II По телеграфному отдѣлу.

Число обмѣненныхъ телеграммъ какъ внутренняго, такъ и международнаго сообщенія въ отчетномъ году опредѣлилось въ 2.037.078; сравнительно съ 1907 годомъ число телеграммъ уменьшилось на 137.195. Общее количество телеграммъ, по разряду ихъ, распредѣлялось слѣдующимъ образомъ:

	Число телеграммъ:		Разность.	
	въ 1907 г.	1908 г.	(+ или —)	
а) входящихъ . . . . .	468.391	450.593	—	17.798
б) исходящихъ . . . . .	379.697	364.945	—	14.752
и в) проходящихъ . . . . .	1.326.185	1.221.540	—	104.645

Соотвѣтственно уменьшенію количества телеграфной корреспонденціи въ отчетномъ году уменьшилась и сумма по-

\*) Въ томъ числѣ 131.602 бланка частнаго изготовленія.

\*\*\*) " " 565.523 " " " " " " " " " " " "

ступившаго за передачу телеграмъ сбора, по сравненіи съ предыдущимъ 1907 годомъ; съ 269.916 рублей (сборъ въ 1907 году) она уменьшилась до 253 333 рублей.

Въ отчетномъ году доходъ отъ правительственныхъ телефоновъ опредѣлился въ суммѣ 9.194 руб.; по сравненіи съ 1907 годомъ, доходъ этотъ увеличился на 826 рублей.

**Народная нравственность.**

(Приложеніемъ къ этой статьѣ служитъ ведомость № 6-й).

Въ отчетномъ году, судя по даннымъ прилагаемой вѣдомости о числѣ и родѣ преступленій, дѣла о которыхъ разсмотрѣны каменецъ-подольскимъ окружнымъ судомъ, число преступленій, сравнительно съ 1907 годомъ, уменьшилось на 876 или на 8,4<sup>0</sup>/<sub>0</sub> (въ 1907 г.—10.424, въ 1908 г.—9.548), а число лицъ осужденныхъ увеличилось на 331, т. е. на 22,2<sup>0</sup>/<sub>0</sub> (въ 1907 г.—1.492, въ 1908 г.—1.823). Сравнительно съ тѣмъ же 1907 годомъ число преступленій уменьшилось по слѣдующимъ группамъ общепринятой классификаціи преступленій: по преступленіямъ противъ порядка управленія, противъ имущества и доходовъ казны, противъ законовъ о состояніяхъ, противъ правъ семейственныхъ, противъ собственности частныхъ лицъ и разныхъ друиыхъ. Для сравненія приводится процентное отношеніе численности преступленій, раздѣленныхъ на группы, къ общему числу преступленій за десятилѣтіе 1898—1907, за прошлый 1907 г. и за отчетный 1908 г.

Группы преступленій.	Процентное отношеніе къ общему числу преступленій.		
	за десятилѣтіе		
	1898—1907 г.	1907 г.	1908
1) Противъ вѣры . . . . .	0,9	0,9	1,3
2) Противъ порядка управленія . . . . .	2,8	2,4	2,1
3) По службѣ государственной и общественной . . . . .	2,2	1,5	2,0
4) Противъ повинностей государственныхъ и общественныхъ . . . . .	0,1 <sup>0</sup> / <sub>0</sub>	0,0	0,2
5) Противъ имущества и доходовъ казны . . . . .	1,4	1,7	1,0

6) Противъ общественнаго благочинія и благо- устройства . . . . .	6,7	6,7	7,6
7) Противъ законовъ о со- стояніяхъ . . . . .	0,2	0,2	0,1
8) Противъ жизни, здравія, свободы и чести част- ныхъ лицъ . . . . .	51,2	37,9	40,5
9) Противъ правъ семей- ственныхъ . . . . .	1,4	1,5	1,4
10) Противъ собственности частныхъ лицъ . . . . .	32,7	45,4	42,6
и 11) Разныхъ другихъ . . . . .	0,4	1,5	0,7
	100,0	100,0	100,0

Изъ этой таблицы видно, что по сравненію съ среднимъ процентнымъ отношеніемъ за десятилѣтіе 1898—1907 г. въ отчетномъ 1908 году значительно понизилось процентное отношеніе преступленій противъ жизни, здравія, свободы и чести частныхъ лицъ и повысилось—противъ собственности частныхъ лицъ и противъ общественнаго благоустройства и благочинія.

Общее число всѣхъ осужденныхъ въ отчетномъ году простиралось до 1.823, въ томъ числѣ было мужчинъ 1.687 (или 92,5<sup>0</sup>/о) и женщинъ 136 (или 7,5<sup>0</sup>/о). Наибольшее число преступниковъ дало *крестьянское сословіе*—85,5<sup>0</sup>/о, а затѣмъ *мѣщане*—11,7<sup>0</sup>/о.

На 10.000 жителей давшаго сословія приходится приговоренныхъ къ наказаніямъ Каменецъ-Подольскимъ Окружнымъ Судомъ за 1908 годъ:

<i>Сословія.</i>	Число приговоренныхъ на 10.000 жителей.
Дворянъ (потомственныхъ и личныхъ) . . . . .	3,8
Духовенства (чернаго и бѣлаго) . . . . .	9,2
Городскихъ обывателей (почетныхъ гражданъ, купцовъ и мѣщанъ) . . . . .	3,4
Сельскихъ обывателей (крестьянъ, евреевъ колонистовъ, отставныхъ нижнихъ чиновъ) . . . . .	5,6

Прочихъ сословій (разночинцевъ, инородцевъ, иностранцевъ, бродягъ и бѣглыхъ ссыльныхъ) . . . . . 7,4

Всѣхъ сословій . . . . . 5,2

По *вѣроисповѣднымъ группамъ* осужденные распредѣлялись слѣдующимъ образомъ:

	муж.	женщ.	об. п.
Православныхъ . . . . .	1.477	118	1.595, или 87,5 <sup>0</sup> / <sub>0</sub>
Другихъ христіанскихъ исповѣданій . . . . .	95	12	107, или 5,9 <sup>0</sup> / <sub>0</sub>
Старообрядцевъ . . . . .	8	—	8 „ 0,4 <sup>0</sup> / <sub>0</sub>
Евреевъ . . . . .	107	6	113 „ 6,2 <sup>0</sup> / <sub>0</sub>
<b>Итого . . . . .</b>	<b>1.687</b>	<b>136</b>	<b>1.823</b>

Въ числѣ осужденныхъ было:

	муж	женщ.	об. п.
Грамотныхъ . . . . .	696	9	705, или 38,7 <sup>0</sup> / <sub>0</sub>
Неграмотныхъ . . . . .	991	127	1.118 „ 61,3 <sup>0</sup> / <sub>0</sub>
<b>Итого . . . . .</b>	<b>1.687</b>	<b>136</b>	<b>1.823</b>

По *возрасту* число осужденныхъ дѣлилось на группы:

	муж.	женщ.	об. п.
Ниже 17-ти лѣтъ . . . . .	8	2	10, или 0,6 <sup>0</sup> / <sub>0</sub>
Отъ 17-ти до 21 года . . . . .	283	31	314 „ 17,2 <sup>0</sup> / <sub>0</sub>
„ 21 года до 59 лѣтъ . . . . .	1.257	93	1.350 „ 74,1 <sup>0</sup> / <sub>0</sub>
Свыше 50 лѣтъ . . . . .	134	9	143 „ 7,8 <sup>0</sup> / <sub>0</sub>
Свыше 70 лѣтъ . . . . .	5	1	6 „ 0,3 <sup>0</sup> / <sub>0</sub>
<b>Итого . . . . .</b>	<b>1.687</b>	<b>136</b>	<b>1.823</b>

Сравнительныя данныя по этимъ группамъ за два періода таковы:

*Число осужденныхъ (об. пола)*

	Въ 1907 г.	Въ 1908 г.	
Ниже 17-ти лѣтъ . . . . .	15	10	— 5
Отъ 17-го до 21 года . . . . .	229	314	+ 85
„ 21-го „ 50 лѣтъ . . . . .	1.131	1.350	+ 219
Свыше 50-ти лѣтъ . . . . .	116	143	+ 27
„ 70-ти лѣтъ . . . . .	1	6	+ 5

Отсюда видно, что увеличение имѣло мѣсто по всѣмъ группамъ кромѣ первой (ниже 17-ти лѣтъ).

Въ 1908 году общее число подсудимыхъ по дѣламъ, находившимся въ разсмотрѣніи мировыхъ судей, достигало до 144.337 чел. об. пола; въ томъ числѣ было 123.726 (или 85,7<sup>0</sup>/о) мужч. и 20.611 (или 14,3<sup>0</sup>/о) женщинъ. Изъ общаго числа подсудимыхъ въ 1908 году мировыми судьями было обвинено 55.574 человекъ об. пола, въ томъ числѣ: мужчинъ 47.895 и женщинъ 7.679. Какъ мужчины, такъ и женщины судились по преимуществу: 1) за оскорбленіе чести, угрозы и насиліе (м. 13.685 и ж. 2.913), 2) за кражу, мошенничество и обманъ (м. 5.983 и ж. 696), 3) за самовольное пользованіе чужимъ имуществомъ и поврежденіе онаго (м. 4.633 и ж. 301), 4) за похищеніе и поврежденіе лѣса (м. 6.132 и ж. 701) и 5) по нарушеніямъ устава казенныхъ управленій (м. 3.776 и ж. 944); всего же судилось по перечисленнымъ пяти категоріямъ 34.209 мужч. (или 27,7<sup>0</sup>/о всего числа судившихся мужчинъ) и 5.555 женщинъ (или 26,9<sup>0</sup>/о всѣхъ судившихся женщинъ).

**Арестанты, тюрьмы и исправительное арестантское отдѣленіе.**

Къ началу отчетнаго года содержавшихся подъ стражею въ разнаго рода мѣстахъ заключенія оставалось 2.932 человекъ; въ теченіе года прибыло 43.916, сравнительно съ предыдущимъ годомъ—*больше* на 7.204; затѣмъ въ теченіе того же года выбыло 43.353 и къ 1 января 1909 года осталось 3.495 человекъ (*больше*, чѣмъ въ предыдущемъ году, на 563); изъ нихъ: въ тюрьмахъ—2.350, въ исправительномъ арестантскомъ отдѣленіи—281, въ арестныхъ домахъ—438 и при полицейскихъ управленіяхъ и волостныхъ правленіяхъ—426. Изъ числа арестантовъ, содержавшихся въ тюрьмахъ губерніи, въ 1908 году направлено въ другія губерніи и области Имперіи 548 человекъ. При передвиженіи арестантовъ, для остановокъ и ночлега ихъ, въ губерніи содержалось 46 этапныхъ пунктовъ; всѣ они находились въ болѣе или менѣе удовлетворительномъ состояніи.

**Расколь.**

*Старообрядцевъ* въ Подольской губерніи насчитывалось къ 1-му января 1909 года 19.409 д. об. пола, что не со-

ставляетъ и одного процента всего населенія губерніи. Въ числѣ 19.409 считалось 9.618 д. муж. п. и 9.791 жен. пола. Старообрядцы принадлежатъ, главнымъ образомъ, къ двумъ сектамъ: *поповцевъ* и *безпоповцевъ*; первыхъ въ губерніи насчитывалось 18.257 д. об. пола, въ томъ числѣ 9.007 муж. и 9.250 жен. пола, вторыхъ—1.137 д. об. пола, въ томъ числѣ 605 муж. и 532 жен. пола, а также другихъ толковъ—15 (6 муж. и 9 жен. пола). Кромѣ того, въ губерніи въ отчетномъ году зарегистрировано полиціею 330 человекъ (185 м. + 145 ж.) *штундистовъ*\*) и *адвентистовъ* 104 чел. (50 м. + 54 ж.).

*Старообрядцы поповцы* проживали преимущественно въ уѣздахъ: Проскуровскомъ, Брацлавскомъ, Гайсинскомъ, Ямпольскомъ, Могилевскомъ и Ушицкомъ, а въ уѣздахъ Летичевскомъ, Литинскомъ, Винницкомъ, Ольгопольскомъ и Балтскомъ—*поповцы* и *безпоповцы*. Старообрядцы этихъ двухъ толковъ вреднаго вліянія въ религіозномъ отношеніи на мѣстное населеніе не проявляютъ и случаевъ *совращенія населенія въ расколъ*, по свѣдѣніямъ мѣстной духовной консисторіи, въ губерніи *никогда не было*. Обращеніе-же *старообрядцевъ въ православіе* періодически имѣетъ мѣсто. Такъ, въ отчетномъ году обратилось изъ раскола въ православіе 6 душъ. Что-же касается перехода въ православіе лицъ другихъ исповѣданій, то такіе случаи болѣе часты; въ отчетномъ году приняло православіе: *католиковъ* 51, *лютеранъ* 2, *уніатовъ* 2, *евреевъ* 13, такимъ образомъ, въ общемъ приняло православіе въ отчетномъ году 74 д. об. пола.

#### Пожары.

(Вѣдомость № 7).

Число всѣхъ пожаровъ въ губерніи въ отчетномъ году опредѣлилось въ 1.380; въ томъ числѣ въ городахъ 49 и въ уѣздахъ 1.331. Уничтожено пожарами дворовъ: въ городахъ 47 и въ уѣздахъ 2.132, всего-же въ губерніи въ теченіе года сгорѣло 2.179 дворовъ. Сумма *пожарныхъ убытковъ* въ отчетномъ году опредѣлилась въ 2.910.243 руб. 50 коп., изъ коихъ 43.265 р. 10 к. падаютъ собственно на города, а остальные 2 866.978 руб. 40 коп. на уѣзды губерніи.

\*) По свѣдѣніямъ Подольской духовной консисторіи число штундистовъ въ 1908 году простиралось до 380 душъ об. п.

Сравнивая приведенныя выше цифровыя данныя съ та-  
кими-же данными за 1907 годъ, окажется:

1) Общее число пожаровъ въ губерніи въ отчетномъ  
году *уменьшилось* на 329 (въ городахъ—на 9 и въ уѣздахъ—  
на 320),

и 2) Сумма *пожарныхъ убытковъ* въ отчетномъ году пред-  
ставляетъ *уменьшеніе* на 787.317 руб. 23 коп. (въ городахъ  
на 6.444 руб. 90 коп., въ уѣздахъ на 780.872 р. 33 к.).

Общее число пожаровъ въ отчетномъ году, *по временамъ*  
*года*, распредѣлялось такъ: 422 случаевъ пожара имѣло мѣсто  
*весною*, 404—*лѣтомъ*, 344—*осенью* и 210—*зимою*. Въ отчет-  
номъ году *осенніе* пожары заняли первое мѣсто по размѣрамъ  
убытковъ—въ 1.798.056 руб., затѣмъ идутъ пожары *весенніе*  
(507.030 руб.), *лѣтніе* (496.282 руб.) и *зимніе* (108.875 руб.).

Наиболѣе пострадавшимъ въ отчетномъ году является  
уѣздъ Гайсинскій, съ убытками въ 1.628.210 руб. Изъ го-  
родовъ-же наиболѣе потерпѣлъ городъ Каменецъ, съ убытками  
на 18.135 руб.

Причинами бывшихъ въ отчетномъ году пожаровъ слу-  
жили: въ 243-хъ случаяхъ—*неосторожное обращеніе съ огнемъ*,  
въ 191—*дурное устройство трубъ и печей*, въ 287—*поджогъ*,  
въ 96-ти—*молнія* и въ 563 случаяхъ—*причины не устано-  
влены полицейскимъ дознаніемъ*.

**Пожарныя части и  
средства.**

(Приложеніе къ видо-  
мости № 7).

Для борьбы съ пожарами въ отчетномъ году состояло  
въ городахъ: 4 брандмейстера, 136 рабочихъ, 133 лошади съ  
упряжью, и имѣлось: трубъ съ насосами—45, къ нимъ ру-  
кавовъ—63, бочекъ—128, ведеръ—215 и прочихъ разныхъ  
приспособленій—290. На содержаніе пожарныхъ частей из-  
расходовано въ отчетномъ году 45.744 руб. 31 коп.



#### IV. Народное здравіе и общественное призрѣніе.

Въ 1908 году въ Подольской губерніи состояло:

##### А. В р а ч е й:

<i>Медицинскій персоналъ.</i>	1. Въ губернскомъ городѣ . . . . .	31
	2. Въ уѣздныхъ городахъ . . . . .	67
	3. Въ уѣздахъ . . . . .	163
	<b>Итого . . . . .</b>	<b>261</b>

##### Изъ этого числа:

1. При Врачебномъ отдѣленіи . . . . .	2
2. При больницахъ (не земскихъ) . . . . .	16
3. Уѣздныхъ врачей . . . . .	12
4. Городовыхъ . . . . .	8
5. Городскихъ . . . . .	3
6. Санитарныхъ . . . . .	6
7. Земскихъ . . . . .	73
8. При учебныхъ заведеніяхъ . . . . .	11
9. Желѣзно-дорожныхъ . . . . .	8
10. При фабрикахъ и заводахъ . . . . .	39
11. Общественныхъ . . . . .	6
12. Экономическихъ . . . . .	1
13. Вольнопрактикующихъ . . . . .	76

##### Б. Низшаго медицинскаго персонала:

	Фельдше- ровъ.	Фельдше- риць.	Повиваль- ныхъ ба- бокъ.
1. Въ губернскомъ городѣ . . . . .	14	»	16
2. Въ уѣздныхъ городахъ . . . . .	46	4	58
3. Въ уѣздахъ . . . . .	307	15	102
<b>Итого . . . . .</b>	<b>367</b>	<b>19</b>	<b>176</b>

*Изъ этого числа:*

1. При больницахъ (не земск.)	16	„	2
2. При уѣздныхъ врачахъ .	12	„	12
3. Земскихъ . . . . .	207	19	71
4. При фабрикахъ и заводахъ	47	„	1
5. „ учебныхъ заведеніяхъ	5	„	„
6. Городскихъ . . . . .	3	„	1
7. Санитарныхъ . . . . .	4	„	„
8. Тюремныхъ . . . . .	4	„	„
9. Желѣзно-дорожныхъ . . .	8	„	1
10. Экономическихъ . . . . .	4	„	1
11. Вольнопрактикующихъ . .	58	„	87

Кромѣ того въ губерніи практиковало 13 зубныхъ врачей и 67 дантистовъ.

*Аптеки.* Аптекъ въ отчетномъ 1908 году насчитывалось въ губерніи 125, въ томъ числѣ было: нормальныхъ—85, филиальныхъ—4 и сельскихъ—36.

Общее число аптекъ въ губерніи по городамъ и уѣздамъ распредѣлялось слѣдующимъ образомъ:

Города и уѣзды.	<i>Родъ и число аптекъ.</i>			Итого.
	Нормаль-ныхъ.	Филиаль-ныхъ.	Сель-скихъ.	
г. Каменецъ-Под. . . . .	3	1	—	4
уѣздъ . . . . .	5	—	3	8
„ Проскуровъ . . . . .	4	—	—	4
уѣздъ . . . . .	4	—	1	5
„ Летичевъ . . . . .	1	—	—	1
уѣздъ . . . . .	4	—	1	5
„ Литинъ . . . . .	1	—	—	1
уѣздъ . . . . .	4	—	2	6
„ Винница . . . . .	4	1	—	5
уѣздъ . . . . .	3	—	4	7
„ Брацлавъ . . . . .	1	—	—	1
уѣздъ . . . . .	4	—	2	6
„ Гайсинъ . . . . .	1	—	—	1
уѣздъ . . . . .	6	—	4	10

„ Балта . . . . .	4	—	—	4	
уѣздъ . . . . .	8	1	2	11	
„ Ямполь . . . . .	1	—	—	1	
уѣздъ . . . . .	5	—	5	10	
Могилевъ . . . . .	4	—	—	4	
уѣздъ . . . . .	4	1	4	9	
Новая-Ушица . . . . .	1	—	—	1	
уѣздъ . . . . .	3	—	6	9	
„ Ольгополь . . . . .	1	—	—	1	
уѣздъ . . . . .	9	—	2	11	
<hr/>					
Итого {	Въ городахъ . . . . .	26	2	—	28
	уѣздахъ . . . . .	59	2	36	97
	Вообще въ губерніи.	85	4	36	125

Годовой оборотъ всѣхъ 125 аптекъ въ отчетномъ году равнялся 261.992 р. 46 коп.; эта сумма составляетъ выручку за лекарства по 407.571 рецептамъ — 297.727 руб. 81 коп. и по ручной продажѣ — 54.264 руб. 65 коп.

*Оспопрививаніе.* По имѣющимся во Врачебномъ Отдѣленіи свѣдѣніямъ, доставленнымъ врачами губерніи, число всѣхъ оспенныхъ прививокъ было произведено 114.583; изъ нихъ 110.935 оказались удачными, а результатъ остальныхъ 3.648 прививокъ остался неизвѣстнымъ. Матеріаломъ для оспопрививанія служилъ детритъ, получаемый изъ находящагося въ г. Каменцѣ телятника мѣстнаго Комитета Императорскаго Человѣколюбиваго Общества.

*Заболѣваемость и смертность.* Всѣхъ больныхъ различнаго рода болѣзнями, пользовавшихся помощью какъ въ больницахъ, такъ и внѣ ихъ—у врачей, въ отчетномъ году по губерніи зарегистрировано было 1.505.136 человекъ обоюго пола.

Изъ общаго числа больныхъ (1.505.136) амбулаторно въ больницахъ пользовалось 1.420.811 чел. об. п., частной практикой врачебнаго персонала 49.951 и 34.374 д. об. п. пользовались станціонерно въ разныхъ лечебныхъ заведеніяхъ губерніи; изъ числа послѣднихъ умерло 1.104.

**Болѣзни.**

*Болѣзни эпидеми-  
ческія.*

Изъ числа эпидемическихъ болѣзней, наблюдавшихся въ отчетномъ году въ губерніи, особенно выдѣлялись по численности заболѣваній: гриппъ (42.473 заболѣваній), брюшной тифъ (21.995), дифтеритъ (7.903), скарлатина (2.568), дизентерія (8.054), бугорчатка (19,509), коклюшь (6.906), корь (3.973) и др.

Общая цифра заболѣваній этого рода болѣзнями равняется въ отчетномъ году 147.723, причемъ по метрическимъ записямъ въ церковно-приходскихъ книгахъ смертность въ отчетномъ году выразилась цифрой въ 10.967 чел. обоого пола.

Изъ числа инфекціонныхъ больныхъ пользовалось въ лечебныхъ заведеніяхъ 6.780 чел. изъ которыхъ умерло 339.

Что касается возрастнаго состава заболѣвшихъ эпидемическими болѣзнями, то таковой опредѣляется нижеслѣдующими таблицами.

*1. Болѣзни, поражающія преимущественно дѣтскій возрастъ.*

Б о л ѣ з н и:	Число больныхъ.
1. Дифтеритъ . . . . .	8.403
2. Скарлатина . . . . .	2.608
3. Дизентерія . . . . .	8.054
4. Коклюшь . . . . .	6.906
5. Корь . . . . .	3.973
6. Заушница . . . . .	2.911
7. Оспа . . . . .	598
Итого . . . . .	33.453

*2. Болѣзни, поражающія преимущественно лишь рабочаго  
возраста.*

Б о л ѣ з н и:	Число больныхъ.
1. Тифъ брюшной . . . . .	22.045
2. Тифъ сыпной . . . . .	597
3. Тифъ возвратный . . . . .	248
4. Тифъ неопредѣленный и смѣшанный . . . . .	556
5. Бугорчатка . . . . .	19.509
6. Сифились . . . . .	8.869
7. Крупозная пневмонія . . . . .	7.871

8. Венерическія болѣзни . . . . .	5.136
9. Рожа . . . . .	3.480
10. Сибирская язва . . . . .	350
Итого . . . . .	68.661

и 3. Болѣзни, одинаково поражающія лишь всякаго возраста.

Б о л ѣ з н и:	Число больныхъ.
1. Гриппъ . . . . .	42.473
2. Водобоязнь . . . . .	16
Итого . . . . .	42.489

*Паразитныя болѣзни.*

Изъ числа паразитныхъ болѣзней въ губерніи въ отчетномъ году были наблюдаемы главнымъ образомъ чесотка (въ 50.172 случаяхъ) и глистные страданія (19.531).

*Прочія болѣзни.*

Затѣмъ изъ числа другихъ болѣзней, наблюдавшихся въ отчетномъ году въ губерніи, по численности заболѣваній первое мѣсто обычно занимаютъ болѣзни органовъ дыханія и болѣзни органовъ пищеваренія, далѣе—болѣзни накожныя, травматическія и болѣзни глазныя. Наименьшее число заболѣваній падаетъ на душевныя болѣзни, какъ это можно усмотрѣть изъ ниже слѣдующей таблицы:

Б о л ѣ з н и:	Число больныхъ.
Болѣзни органовъ дыханія . . . . .	247.676
„ пищеваренія . . . . .	302.117
„ накожныя . . . . .	132.311
„ травматическія . . . . .	105.453
„ глазныя . . . . .	74.439
„ нервной системы . . . . .	74.448
„ ушныя . . . . .	31.249
„ половыхъ органовъ . . . . .	26.236
„ мочеполовыхъ органовъ . . . . .	14.518
Психическія разстройства . . . . .	1.844

*Санитарное со-*

стояніе губерніи и отчетномъ году, какъ и въ предыдущіе годы, въ лицѣ мѣстной санитарный надзоръ. губернской врачебной администраціи, а также городовыхъ

и уѣздныхъ врачей, а въ нѣкоторыхъ городахъ губерніи—и санитарныхъ. Губернскій и уѣздные комитеты общественнаго здравія, съ введеніемъ земства въ губерніи, не функционировали въ отчетномъ году.

Что касается дѣятельности санитарнаго надзора, то таковая и въ отчетномъ году, главнымъ образомъ направлена была къ возможному улучшенію санитарныхъ условій населенныхъ мѣстностей, а равно фабрикъ, заводовъ и разнаго рода промышленныхъ заведеній. Въ 755 случаяхъ оказалось необходимымъ привлеченіе къ Суду съ предъявленіемъ соотвѣтственныхъ требованій объ устраненіи анти-санитарныхъ беспорядковъ.

Изъ указаннаго выше числа случаевъ привлеченія къ суду (755), въ 657 случаяхъ виновные подверглись тому или иному взысканію. Врачами произведено было 147 осмотровъ заведеній, продающихъ кумысъ, кефиръ, искусственныя минеральныя воды и т. п., причемъ въ 7-ми случаяхъ владѣльцы этихъ заведеній привлечены были также къ судебной отвѣтственности.

Въ цѣляхъ предупрежденія развитія среди населенія сифилиса, производились врачами осмотры проститутокъ, которымъ полиція ведетъ списки. Въ мѣстечкѣ Меджибожѣ, Летичевского уѣзда, во время лагернаго сбора войскъ, работалъ особый врачебно-санитарный отрядъ.

Дѣятельность врачебно-полицейскаго надзора въ этомъ отношеніи въ отчетномъ году выразилась въ слѣдующихъ цифрахъ:

Подлежало врачебно-полицейскому осмотру домовъ терпимости—4. Всѣхъ женщинъ, занимающихся явной проституціей, насчитывалось 115, въ томъ числѣ одиночекъ, состоящихъ подъ надзоромъ—83. Въ теченіе года задержано по подозрѣнію въ тайной проституціи 105. Всѣ онѣ были подвергнуты врачебному осмотру, и между ними найдено зараженными 141.

#### Эпизоотіи.

Въ теченіе 1908 года въ Подольской губерніи на домашнихъ животныхъ наблюдались нижеслѣдующія болѣзни:

сибирская язва, ящурь, сапъ, бѣшенство, рожа и чума сви-  
ней и энфлюэнца.

Всего въ отчетномъ году поименованными выше болѣз-  
нями болѣло 4.947 головъ, или 0,24% наличнаго количества  
скота; изъ нихъ выздоровѣло 2.415, пало 2.294 и убито 238.

По сравненію съ предшествовавшимъ годомъ число за-  
болѣвшихъ въ отчетномъ году значительно уменьшилось.  
Такъ въ 1907 году заболѣло 101.162, а въ отчетномъ болѣло,  
какъ сказано выше, 4.947 головъ.

Столь громадная разница числа заболѣвшихъ животныхъ  
въ отчетномъ году по сравненію съ предшествовавшимъ объ-  
ясняется значительнымъ ослабленіемъ въ 1908 году ящурной  
эпизоотіи, на долю каковой въ прошломъ году падаетъ  
97.808 заболѣваній.

Процентъ выздоровѣвшихъ былъ равенъ 48,8%, пав-  
шихъ—46,4% и убитыхъ—4,8%.

По роду животныхъ цифры распредѣлялись такъ:

Родъ животныхъ.	Заболѣло.	Выздоровѣло.	Пало.	Убито.
свиньи . . . . .	3.632	1.656	1.977	—
кр. рог. скотъ . . . . .	913	673	225	15
лошади . . . . .	387	87	78	222
овцы . . . . .	14	—	14	—
козы . . . . .	1	—	—	1
Итого . . . . .	4.947	2.415	2.294	238



Сибирская язва въ отчетномъ году существовала во всѣхъ  
12 уѣздахъ Подольской губерніи. Всего заболѣло 373, изъ  
нихъ выздоровѣло 74 и пало 299.

Въ томъ числѣ:	Заболѣло.	Выздоровѣло.	Пало.
круп. рог. скота . . . . .	270	62	208
лошадей . . . . .	89	12	77
овець . . . . .	14	—	14
Итого . . . . .	373	74	299

Названная болѣзнь наблюдалась въ 83 пунктахъ, при-  
чемъ только на лошадяхъ въ . . . . . 18 пунктахъ  
на крупн. рог. скотѣ . . . . . 20 „

одновременно на лошадяхъ, крупн. рог.  
скотъ и овцахъ . . . . . 45 „

Упомянутое выше число заболѣваній весьма далеко отъ дѣйствительности, многіе случаи болѣзни ускользали отъ регистраціи вслѣдствіе невнимательнаго отношенія населенія къ эпизоотіи и неохотнаго заявленія о появленіи ея. При быстротечныхъ-же формахъ заболѣванія оно даже не успѣвало дѣлать заявленій. Одной изъ главныхъ причинъ умалчиванія о появленіи болѣзни является боязнь населенія лишиться кожъ, за которыя вознагражденія въ Подольской губерніи не выдается.

Съ цѣлью прекращенія и нераспространенія сибирской язвы примѣнялись ветеринарно-полицейскія мѣры, которыя были наравлены главнымъ образомъ къ подачѣ больнымъ животнымъ ветеринарно-врачебной помощи при медленно протекавшихъ случаяхъ болѣзни; къ тщательной и безопасной уборкѣ труповъ павшихъ животныхъ; къ надлежащей дезинфекціи зараженныхъ помѣщеній и предметовъ; къ установленію строгаго надзора за мѣстами скопленія животныхъ на винокуренныхъ и свеклосахарныхъ заводахъ и на полеводствахъ. Кромѣ того, въ губерніи были примѣняемы предохранительныя и вынужденныя сибиреязвенныя прививки, которыя преимущественно практиковались въ экономіяхъ, крестьянское-же населеніе по прежнему упорно отъ нихъ отказывается по причинѣ не выдачи вознагражденія за отходъ отъ прививокъ.

*Ящуръ* зарегистрированъ въ 17 пунктахъ Каменецкаго, Брацлавскаго, Ольгопольскаго и Ямпольскаго уѣздовъ. Всего заболѣло 611 головъ крупнаго рогатаго скота и всѣ выздоровѣли.

Мѣрами борьбы противъ означенной болѣзни служили главнымъ образомъ изоляція и лѣченіе больчыхъ животныхъ, воспрещеніе вывоза скота и вывоза животныхъ продуктовъ изъ зараженныхъ пунктовъ и закрытіе скотскихъ базаровъ и ярмарокъ въ неблагополучныхъ районахъ.

*Санъ* зарегистрированъ въ 89 пунктахъ 11 уѣздовъ губерніи. Всего въ теченіе отчетнаго года заболѣло 221 лошадь и всѣ, съ согласія владѣльцевъ, убиты.



Мѣры къ прекращенію и нераспространенію сапа состояли въ убиваніи больныхъ лошадей, гдѣ же владѣльцы на эту мѣру не соглашались, примѣнялась изоляція больныхъ и подозрительныхъ лошадей, а также очистка и дезинфекція зараженныхъ помѣщеній.

*Бышениствомъ* въ отчетномъ году заболѣло 35 головъ, изъ нихъ 18 пало и 17 убито. Названная болѣзнь наблюдалась въ 16 пунктахъ Каменецкаго, Летичевского, Литинскаго, Винницкаго, Брацлавскаго, Балтскаго, Ямпольскаго и Ушицкаго уѣздовъ губерніи.

Съ цѣлью прекращенія и нераспространенія болѣзни примѣнялись слѣдующія мѣры: больныя животныя съ согласія владѣльцевъ убивались, а при несогласіи подвергались изоляціи впредь до надежа. Кромѣ того въ качествѣ профилактическихъ мѣръ производилось истребленіе бродячихъ собакъ.

*Рожа свиней* въ 1908 году наблюдалась въ 67 пунктахъ 8 уѣздовъ, причѣмъ всего заболѣло 1.897 свиней; изъ нихъ выздоровѣло 999 и пало 898.

Съ цѣлью прекращенія эпизоотіи мѣнялись пастбища и водопой, зараженныя помѣщенія дезинфекцировались; кромѣ того, во всѣхъ 12 уѣздахъ губерніи примѣнялись предохранительныя и вынужденныя прививки рожи.

*Чума свиней* обнаружена въ 62 пунктахъ 7 уѣздовъ Подольской губерніи. Всего заболѣло 1.734 свиньи; изъ нихъ выздоровѣло 656 и пало 1.078.

Ветеринарно-полицейскія мѣры примѣнялись тѣже, что и при рожѣ свиней.

*Инфлюэнца* въ отчетномъ году существовала въ 10 пунктахъ Каменецкаго, Летичевского и Гайсинскаго уѣздовъ. Всего заболѣло 76 лошадей, изъ коихъ 75 выздоровѣли и 1 пала.

Что-же касается поварныхъ болѣзней домашнихъ птицъ (гусей, утокъ и куръ) то, по свѣдѣніямъ ветеринарныхъ врачей, въ отчетномъ году въ Подольской губерніи наблюдались „холера“ и „дифтеритъ“.

**Больницы, богадѣльни, амбулаторіи и благотворительныя учрежденія.**

**Больницы и богадѣльни.**

Въ отчетномъ году больничныхъ учреждений въ Подольской губерніи числилось 159 и въ нихъ 2.191 кроватей, а именно:

*Наименованіе больничныхъ учреждений.*

	Число ихъ.	Въ нихъ кроватей.
1) Земскихъ больницъ въ губернскомъ и уѣздныхъ городахъ . . . . .	12	575
2) При тюрьмахъ . . . . .	12	120
3) Земскихъ . . . . .	54	623
4) При учебныхъ заведеніяхъ духовнаго вѣдомства и Немировской гимназіи . . . . .	8	144
5) Еврейскихъ общественныхъ . . . . .	14	195
6) При фабрикахъ и заводахъ . . . . .	51	463
7) Содержимыхъ частными лицами и учрежденіями . . . . .	8	51
<b>А всего . . . . .</b>	<b>159</b>	<b>2.191</b>

Всѣ эти больничныя учрежденія, по роду пользуемыхъ въ нихъ больныхъ, относятся къ категоріи „общихъ“.

Кромѣ же сего при Каменецъ-Подольской губернской земской больницѣ устроены два спеціальныя отдѣленія: для душевно больныхъ и родильное. Въ г. Винницѣ существуетъ открытая въ 1897 году окружная (для юго-западнаго Края) психіатрическая лечебница на 846 штатныхъ кроватей.

Движеніе больныхъ въ лечебницѣ въ теченіе 1908 года: къ 1-му января отчетнаго года въ лечебницѣ состояло 984 челов. (525 муж.—459 женщ.); затѣмъ въ теченіи года прибыло 417 (280 муж.—137 женщ.); изъ этого числа убыло 403 (264 муж.—139 женщ.); послѣ чего къ 1-му января 1909 года въ лечебницѣ больныхъ состояло 998 человекъ, въ томъ числѣ мужчинъ 541 и женщинъ 457.

Такимъ образомъ въ теченіе отчетнаго 1908 года, въ лечебницѣ число пользовавшихся леченіемъ и прирѣніемъ

душевно-больныхъ достигало до 1.401 человекъ (805 муж. и 596 жен.).

Изъ числа больныхъ, выбывшихъ въ 1908 году изъ лечебницы (398), вышло: выздоровѣвшими 46 (21 муж. и 25 жен.), не выздоровѣвшими 247 (165 муж. и 82 жен.) и умерло 105 (76 муж. и 29 жен.).

Означенныя выше цифровыя данныя въ процентномъ отношеніи къ общему числу больныхъ, къ числу выбывшихъ и къ среднему суточному числу больныхъ выразятся слѣдующей табличкой.

	Процентное отношеніе къ:	
	Общему числу больныхъ.	Числу выбывшихъ.
а) выздоровѣвшихъ . . . . .	3,3	11,5
б) невыздоровѣвшихъ . . . . .	17,6	62,1
и в) умершихъ . . . . .	7,5	26,4

Низкій процентъ выздоравливающихъ больныхъ въ Винницкой психіатрической лечебницѣ, какъ это наблюдалось и по отчетамъ за предъидущіе годы, долженъ быть объясненъ исключительно тѣмъ обстоятельствомъ, что преобладающее большинство больныхъ въ лечебницѣ составляютъ хроники.

Въ теченіе отчетнаго года Винницкая психіатрическая лечебница израсходовала на удовлетвореніе своихъ нуждъ 232.332 руб. 66 к.

Число существующихъ въ Подольской губерніи больничныхъ учрежденій, а также число кроватей въ нихъ по городамъ и уѣздамъ губерніи распредѣляется такъ:

У ѣ з д ы.	Въ городахъ.		Въ мѣстечкахъ и селеніяхъ.	
	Больницъ.	Кроватей.	Больницъ.	Кроватей.
Каменецкій . . . . .	6	412	8	67
Проскуровскій . . . . .	3	45	6	52
Легичевскій . . . . .	2	26	7	63
Литинскій . . . . .	3	21	9	71
Винницкій . . . . .	4	107 *)	14	208

\*) За исключеніемъ числа кроватей въ винницкой психіатрической лечебницѣ.

Брацлавскій . . . . .	2	27	16	203
Гайсинскій . . . . .	3	25	9	115
Ольгопольскій . . . . .	2	37	9	124
Балтскій . . . . .	3	84	12	100
Ямпольскій . . . . .	2	22	11	116
Могилевскій . . . . .	5	72	12	110
Ушицкій . . . . .	2	16	9	68
Итого . . . . .	37	894	122	1.297

Во всѣхъ существующихъ въ губерніи больничныхъ заведеніяхъ (за исключеніемъ двухъ, состоящихъ въ вѣдѣніи военнаго вѣдомства) въ отчетномъ году пользовалось больныхъ, какъ упомянуто было выше 34.374 \*) человекъ, изъ нихъ въ теченіе года умерло 1.104; такимъ образомъ больничная смертность по губерніи въ отчетномъ году опредѣлилась въ 3,2<sup>0</sup>/<sub>0</sub> (въ 1907 году—3,3<sup>0</sup>/<sub>0</sub>). Въ частности— по городамъ и уѣздамъ— процентъ больничной смертности представляется далеко неодинаковымъ, какъ это можно видѣть изъ нижеслѣдующихъ таблицъ:

А. Въ городахъ.	Пользовалось въ больницахъ.	Умерло.	Процентъ смертности.
Въ г. Каменцѣ . . . . .	5.584	196	3,5
„ „ Проскуровѣ . . . . .	505	33	6,5
„ „ Летичевѣ . . . . .	601	20	3,3
„ „ Литинѣ . . . . .	538	12	2,0
„ „ Винницѣ . . . . .	2.608	202	7,7
„ „ Брацлавѣ . . . . .	615	17	2,8
„ „ Гайсинѣ . . . . .	481	20	4,2
„ „ Ольгополѣ . . . . .	689	14	2,0
„ „ Балтѣ . . . . .	1.566	67	4,3
„ „ Ямполѣ . . . . .	404	10	2,5
„ „ Могилевѣ . . . . .	1.452	70	4,8
„ „ Новой-Ушицѣ . . . . .	263	4	1,5
Итого . . . . .	15.306	665	4,3

\*) Въ томъ числѣ и больные винницкой окружной психіатрической лѣчебницы.

и Б. Въ уѣздахъ.	Пользовалось въ больницахъ.	Умерло.	Процентъ смертности.
Каменецкомъ . . . . .	1.122	16	1,4
Проскуровскомъ . . . . .	667	13	1,9
Летичевскомъ . . . . .	933	18	1,9
Литинскомъ . . . . .	1.036	31	3,0
Винницкомъ . . . . .	3.936	105	2,7
Брацлавскомъ . . . . .	2.222	44	2,0
Гайсинскомъ . . . . .	1.565	48	3,1
Ольгопольскомъ . . . . .	1.658	49	3,0
Балтскомъ . . . . .	1.968	57	2,9
Ямпольскомъ . . . . .	898	25	2,8
Могилевскомъ . . . . .	1.679	17	1,0
Ушицкомъ . . . . .	1.384	16	1,2
<b>Итого . . . . .</b>	<b>19.068</b>	<b>439</b>	<b>2,3</b>

Въ лѣчебныхъ заведеніяхъ Министерства Внутреннихъ Дѣлъ въ отчетномъ году пользовалось 25.228 человекъ, изъ этого числа умерло 774 или 3,1%.

Въ частности, движеніе больныхъ въ названныхъ лѣчебныхъ заведеніяхъ—по роду послѣднихъ \*), можетъ быть усмотрѣно изъ нижеслѣдующей таблицы:

Лѣчебныя заведенія.	Въ нихъ больныхъ.		Процентъ смертности.
	Пользовалось.	Умерло.	
Каменецъ-Подольская губернская земская больница . . . . .	3.967	174	4,4
Остальныя 11-ть городскихъ земскихъ больницъ . . . . .	5.029	214	4,3
Тюремныя больницы . . . . .	2.855	64	2,2
Земскія лѣчебницы . . . . .	13.377	322	2,4
<b>Итого . . . . .</b>	<b>25.228</b>	<b>774</b>	<b>3,1</b>

Съ большею подробностью—по отдѣльнымъ уѣздамъ, больничная смертность въ тѣхъ же лечебныхъ заведеніяхъ можетъ быть формулирована въ нижеслѣдующихъ четырехъ таблицахъ:

\*) Не считая фабричныхъ, заводскихъ и частныхъ лѣчебницъ.

### 1. Земскія больницы въ городахъ.

У ѳ з д ы:	Пользовалось.	Умерло.	Процентъ смертности.
Каменецкій . . . . .	3.977	174	4,4
Проскуровскій . . . . .	228	13	5,7
Летичевскій . . . . .	539	17	3,2
Литинскій . . . . .	190	9	4,7
Винницкій . . . . .	627	69	11,0
Брацлавскій . . . . .	407	14	3,4
Гайсинскій . . . . .	329	10	3,0
Ольгопольскій . . . . .	561	8	1,4
Балтскій . . . . .	825	30	3,6
Ямпольскій . . . . .	299	10	3,3
Могилевскій . . . . .	785	30	3,8
Ушицкій . . . . .	229	4	1,7
Всего по губерніи . . . . .	8.996	383	4,3

### 2. Тюремныя больницы.

У ѳ з д ы:	Пользовалось.	Умерло.	Процентъ смертности.
Каменецкій . . . . .	946	14	1,5
Проскуровскій . . . . .	123	4	3,3
Летичевскій . . . . .	62	3	4,8
Литинскій . . . . .	319	3	0,9
Винницкій . . . . .	210	8	3,8
Брацлавскій . . . . .	208	3	1,4
Гайсинскій . . . . .	106	3	2,8
Ольгопольскій . . . . .	118	6	5,1
Балтскій . . . . .	353	7	2,0
Ямпольскій . . . . .	105	—	0,0
Могилевскій . . . . .	271	13	4,8
Ушицкій . . . . .	34	—	0,0
Всего по губерніи . . . . .	2.855	64	2,2

### 3. Земскія лѣчебницы.

У ѳ з д ы.	Пользовалось.	Умерло.	Процентъ смертности.
Каменецкій . . . . .	1.077	15	1,4
Проскуровскій . . . . .	665	13	2,0
Летичевскій . . . . .	872	18	2,1

Литинскій . . . . .	905	31	3,4
Винницкій . . . . .	1.607	48	3,0
Брацлавскій . . . . .	836	23	2,8
Гайсинскій . . . . .	1.379	45	3,3
Ольгопольскій . . . . .	1.281	45	3,5
Балтскій . . . . .	1.818	49	2,7
Ямпольскій . . . . .	713	14	2,0
Могилевскій . . . . .	958	5	0,5
Ушицкій . . . . .	1.266	16	1,3
Всего по губерні . . . . .	13.377	322	2,4

и 4. Въ общемъ по губерні во всѣхъ названныхъ выше лѣчебныхъ заведеніяхъ.

У ѣ з д ы . . . . .	Пользовалось . . . . .	Умерло . . . . .	Процентъ смертности . . . . .
Каменецкій . . . . .	5.990	203	3,4
Проскуровскій . . . . .	1.016	30	3,0
Летичевскій . . . . .	1.473	38	2,6
Литинскій . . . . .	1.414	43	3,0
Винницкій . . . . .	2.444	125	5,1
Брацлавскій . . . . .	1.451	40	2,8
Гайсинскій . . . . .	1.814	58	3,2
Ольгопольскій . . . . .	1.970	59	3,0
Балтскій . . . . .	2.996	86	2,9
Ямпольскій . . . . .	1.117	24	2,1
Могилевскій . . . . .	2.014	48	2,4
Ушицкій . . . . .	1.529	20	1,3
Всего . . . . .	25.228	774	3,1

Наибольшій процентъ смертности даютъ обыкновенно еврейскія общественныя больницы; какъ это можно усмотрѣть изъ нижеслѣдующихъ данныхъ и за отчетный годъ.

Еврейскія больницы . . . . .	Пользовалось . . . . .	Умерло . . . . .	Процентъ смертности . . . . .
Каменецкая . . . . .	282	8	2,8
Проскуровская . . . . .	154	16	10,4
Литинская . . . . .	29	—	0,0
Винницкая . . . . .	340	20	5,9
Балтская . . . . .	388	30	7,7

Могилевская . . . . .	269	27	10,0
Барская . . . . .	191	10	5,2
Томашпольская . . . . .	59	6	10,2
Гайсинская . . . . .	46	7	15,2
Тульчинская . . . . .	117	7	6,0
Ладыжинская . . . . .	3	—	0,0
Богопольская . . . . .	121	7	5,8
Хмѣльницкая . . . . .	67	—	0,0
Меджибожская . . . . .	45	—	0,0
Всего . . . . .	2.111	138	6,5

Въ отчетномъ году въ 51 заводской больницѣ пользовалось больныхъ 3.139 человекъ, изъ нихъ умерло 49 или 1,6<sup>0</sup>/<sub>0</sub>.

При каменецкой городской больницѣ, состоящей въ вѣдѣніи губернской управы по дѣламъ земскаго хозяйства, устроена *богадѣльня* на 130 человекъ. Въ теченіе отчетнаго года въ названной богадѣльнѣ призрѣвалось всего 186 чел.: мужчинъ 111 или 59,7<sup>0</sup>/<sub>0</sub>, женщинъ 75 или 40,3<sup>0</sup>/<sub>0</sub>, а также за счетъ той-же управы призрѣвалось у частныхъ лицъ сиротъ—107 (за плату по три рубля въ мѣсяць).

Кромѣ того, въ отчетномъ году губернская управа по дѣламъ земскаго хозяйства субсидировала слѣдующія благотворительныя учрежденія:

1) Черно-Островское попечительство на содержаніе Пашковского пріюта—богадѣльни 500 р.; 2) Могилевъ-Подольскую еврейскую богадѣльню 1.000 р.; 3) Должецкій дѣтскій пріютъ (въ м. Зиньковцахъ, Кам. у.) 1.000 р.; 4) Войтовецкій—(въ г. Летичевѣ) 200 р.; 5) Литинскій—(въ г. Литинѣ) 200 р.; 6) Винницкій—(въ г. Винницѣ) 900 р.; 7) Брацлавскій—(въ г. Брацлавѣ) 250 р.; 8) Стратіевскій—(въ с. Стратіевкѣ, Олыг. у) 500 р., 9) Гайсинскій—(въ г. Гайсинѣ) 300 р. Итого—4.850 рублей.

При Каменецъ-Подольской губернской земской больницѣ состояла *фельдшерско-акушерская школа*; въ школѣ этой въ отчетномъ году обучалось 66 ученицъ. Что касается за тѣмъ состоящаго при той-же больницѣ *отдѣленія для психическихъ больныхъ*, то въ этомъ послѣднемъ въ теченіе отчет-



наго года перебивало 218 человекъ. По сравненіи съ предыдущимъ годомъ, число психически-больныхъ представляетъ увеличеніе на 1-го человекъ.

#### Амбулаторія.

Амбулаторная помощь больнымъ въ губерніи, расширяясь съ каждымъ годомъ, въ отчетномъ году выразилась въ цифрѣ 1.420.811 амбулаторныхъ больныхъ, превзойдя число больныхъ, принятыхъ въ 1907 году, на 74.734.

Пріемъ больныхъ амбулаторно въ отчетномъ году производился, помимо частной практики врачей, на всѣхъ фельдшерскихъ пунктахъ, въ пріемныхъ покояхъ, въ 12 земскихъ лѣчебницахъ (при каменецъ-подольской губернской и 11-ти уѣздныхъ земскихъ больницахъ). Независимо отъ сего, весьма существенную помощь въ этомъ отношеніи оказываютъ и находящіяся въ губерніи три бесплатныя лѣчебницы для проходящихъ больныхъ; двѣ изъ этихъ лѣчебницъ устроены попечительнымъ о бѣдныхъ комитетомъ Императорскаго Человѣколюбиваго Общества— одна въ г. Каменцѣ-Подольскомъ, другая—въ г. Балтѣ, а третья лѣчебница содержится въ м. Немировѣ, Брацлавскаго уѣзда, на средства мѣстной землевладѣлицы княгини М. Г. Щербатовой.

Дѣятельность названныхъ амбулаторныхъ лѣчебницъ Каменецъ-Подольскаго попечительнаго о бѣдныхъ Комитета Императорскаго Человѣколюбиваго Общества въ отчетномъ году представлялась въ слѣдующемъ видѣ:

1. *Каменецкая лѣчебница*\*). Въ отчетномъ году при лечебницѣ состояло 14 кольсультантовъ (изъ мѣстныхъ врачей), сестра-милосердія въ должности фельдшерицы и дантистка; при лѣчебницѣ находится аптека, съ отвѣтственнымъ фармацевтомъ. Въ теченіе года въ лѣчебницу обращалось за врачебной помощью 13.940 человекъ (3.861 м., 6.405 ж. и 3.674 дѣтей об. пола), сдѣлавшихъ 21.425 посѣщеній. Въ числѣ проходящихъ больныхъ было христіанъ 7.656 д. об. пола, или 44,2<sup>0</sup>/<sub>0</sub> общаго числа обратившихся въ лѣчебницу лицъ и евреевъ—6.277 д. об. пола, или 55,8<sup>0</sup>/<sub>0</sub>. Услугами

\*) Лѣчебница помѣщается съ 1891 года въ собственномъ каменномъ зданіи, выстроенномъ на средства Общества.

лѣчебницы въ отчетномъ году пользовалось и 7.027 человекъ крестьянъ изъ окрестныхъ селъ. Среднее суточное число больныхъ, посѣтившихъ въ отчетномъ году лѣчебницу, опредѣлилось въ 45. Врачами лѣчебницы въ теченіе отчетнаго періода прописано больнымъ 19.632 рецепта съ бесплатными отпусками по нимъ лѣкарствъ изъ аптеки лѣчебницы; кромѣ того, выдавались, по мѣрѣ надобности, бесплатно лѣкарства и для мѣстныхъ приютовъ: ремесленнаго, дѣтскаго и лицъ, призрѣваемыхъ мѣстнымъ благотворительнымъ обществомъ. На содержаніе лѣчебницы въ теченіе года израсходовано 3.805 руб. 97 коп. Всѣхъ приемныхъ дней было 314. Лѣкарство для каждаго больного въ лѣчебницѣ обошлось около 17,3 коп. Лѣчебница существуетъ съ 30 августа 1884 года.

2. *Балтская лѣчебница.* При лѣчебницѣ въ отчетномъ году состояло 8 врачей-консультантовъ, 1 дантистъ и сестра милосердія въ должности фельдшерицы. При лѣчебницѣ устроена аптека. Въ теченіе отчетнаго года принято было больныхъ 8.067 д. об. пола, въ томъ числѣ—2.009 м., 3.315 ж. и дѣтей об. пола 2.543. Въ общемъ числѣ больныхъ было христіанъ 3.130 д. об. пола, или 37,8<sup>0</sup>/<sub>10</sub> и евреевъ 4.937 д. об. пола, или 61,2<sup>0</sup>/<sub>10</sub> общаго числа; кромѣ того, въ лѣчебницѣ бесплатно была привита оспа 239 д. об. пола. Кромѣ городского населенія посѣтило лѣчебницу въ отчетномъ году 2.154 чел. больныхъ изъ уѣзда. Среднее суточное число больныхъ, посѣтившихъ въ теченіе года лѣчебницу, опредѣлилось въ 24. Врачами лѣчебницы прописано было больнымъ рецептовъ 9.071 и по нимъ лѣкарства изъ аптеки лѣчебницы выданы были бесплатно. На содержаніе лѣчебницы въ отчетномъ году израсходовано 1.825 руб. 70 коп. Балтская лѣчебница существуетъ съ 17 января 1888 г. Кромѣ указанныхъ двухъ лѣчебницъ въ отчетномъ году въ г. Каменецъ-Подольскѣ дѣйствовали еще *оспопрививательный институтъ и санитарно-аналитическая лабораторія*, принадлежащія также Каменецъ-Подольскому попечительному о бѣдныхъ Комитету Императорскаго человеколюбиваго общества. Въ оспопрививательномъ институтѣ въ теченіе года изготовлено было детрита 7.202,63 цилиндриковъ и выручено за него,

кромѣ отпущеннаго въ кредитъ и бесплатно, 6.202 руб. 25 к.; расходъ-же по содержанію института и состоящаго при немъ телятника опредѣлился въ этомъ году въ суммѣ 3.885 р. 92 к.

Изъ числа 7.202,<sup>63</sup> цилиндр. детрита, изготовленнаго въ институтѣ въ отчетномъ году, и 1.698,<sup>15</sup> цилиндр., оставшихся къ началу этого года, израсходовано: а) выслано по требованію врачей, земскихъ управъ, волостныхъ правленій и т. п. учреждений, а также частныхъ лицъ 7.177,<sup>15</sup> цил.; б) продано въ самомъ институтѣ 111,<sup>45</sup> цил. и в) роздано въ институтѣ на бесплатную прививку 297,<sup>0</sup> цил.; кромѣ того уничтожено въ институтѣ 450,<sup>0</sup> цилиндриковъ. Такимъ образомъ, къ 1-му января 1909 года осталось 976,<sup>63</sup> цилиндр. детрита.

Въ теченіе отчетнаго года за бесплатной прививкой оспы обращалось въ институтъ 940 лицъ, изъ нихъ 839—въ первый разъ, а 101—вторично. Прививаемость опредѣлилась въ 98,9<sup>0</sup>/<sub>0</sub> (въ 1907 г.—98,5<sup>0</sup>/<sub>0</sub>).

Состоящій при институтѣ телятникъ находится подъ наблюденіемъ, независимо отъ врача института, специалиста врача ветеринара.

*Санитарно-аналитическая лабораторія*, открытая въ г. Каменцѣ-Подольскомъ съ 9 апрѣля 1896 г., состояла въ отчетномъ году въ завѣдываніи врача-специалиста, у котораго въ качествѣ помощника находилось два специалиста провизора-химика. Въ теченіе отчетнаго года всѣхъ анализовъ въ лабораторіи произведено было 1.191 (въ 1907 г.—1.435), въ томъ числѣ: 158—по требованію мѣстной врачебной администраціи, 8—по требованію Ново-Ушицкой городской управы и 1.025—по просьбамъ вольнопрактикующихъ врачей и частныхъ лицъ. За производство анализовъ лабораторіею выручено въ отчетномъ году 3.795 р. 77 к.; содержаніе-же лабораторіи за тотъ-же періодъ времени обошлось въ 2.841 р. 49 к.

Благотворительныя учрежденія.

Общественная и частная благотворительность въ губерніи за отчетный періодъ поясняется слѣдующими данными.

Кромѣ богадѣльни б. Приказа общественного призрѣнія (нынѣ земской), въ г. Каменцѣ-Подольскомъ находится *Дѣт-*

*скій пріютъ*, состоящій въ вѣдѣніи губернскаго попечительства дѣтскихъ пріютовъ. Въ отчетномъ 1908 году въ пріютѣ содержалось дѣтей 72, въ томъ числѣ 48 мальчиковъ и 24 дѣвочки. Давняя, опредѣляющія составъ денежныхъ средствъ пріюта и размѣры издержекъ по содержанію пріюта, слѣдующія: къ 1-му января отчетнаго года оставалось въ распоряженіи пріюта 40.342 руб. 12 коп., въ томъ числѣ  $\frac{0}{100}\frac{0}{100}$  бумагами 38.000 руб., наличными деньгами 1.596 р. 36 к. и спеціальныхъ средствъ 745 руб. 76 к. Въ теченіе отчетнаго года поступило: 1) пожертвованій—2 482 р. 96 к.; 2) процентовъ съ капитала, принадлежаго попечительству,—1.244 р. 41 к.; 3) пожертвованій, взамѣнъ новогоднихъ и пасхальныхъ визитовъ,—150 р.; 4) членскихъ взносов—100 руб.; 5) отъ найма помѣщеній въ зданіи каменецкаго дѣтскаго пріюта—400р.; 6) отъ продажи вещей, пожертвованныхъ пріюту,—212 руб.; 7) отъ Уѣздной Управы по дѣламъ земскаго хозяйства 54 руб.; 8) случайныхъ поступленій 10 руб.; 9) чистой прибыли отъ лотереи 861 руб. 65 коп.; 10) спеціальныхъ средствъ 33 руб. 83 коп.; 11) оборотныхъ поступленій 416 руб. 84 коп. и 12) переходящихъ суммъ 7 руб. 20 коп.; всего—5.972 р. 89 к., что вмѣстѣ съ остаткомъ отъ прошлаго года 40.342 р. 12 коп. составитъ 46.315 р. 1 к.; затѣмъ, за произведенными расходами на 5.886 руб. 67 к., къ 1 января 1909 г. осталось суммъ пріюта, въ общемъ, 40.428 р. 34 к.; въ томъ числѣ 38.000 руб.  $\frac{0}{100}\frac{0}{100}$  бумагами и 2.428 руб. 34 коп. наличными. Такимъ образомъ, средства пріюта въ отчетномъ году, по сравненію съ предыдущимъ годомъ, представляютъ небольшое увеличеніе (на 86 р. 22 к.). Въ отчетномъ году, какъ и въ 1907 г., при означенномъ пріютѣ состояла и особая *школа домоводства*, открытая въ концѣ 1900 г. помощницею попечительницы пріюта А. М. Четвериковой; школа содержалась на личныя средства учредительницы. Надзоръ за воспитанницами школы порученъ былъ приглашенной для этого учительницѣ, которая получала вознагражденіе за свой трудъ отъ учредительницы пріюта; занятіями же въ школѣ, равно какъ и работами по хозяйству, руководила сама А. М. Четверикова. Къ 1 января 1908 г. въ школѣ было 5 дѣвочекъ; въ 1908 году вновь поступило 4; одна

изъ воспитанницъ успѣшно кончила курсъ въ Маріинской женской гимназіи и временно оставлена при школѣ. Къ 1 января 1909 года въ школѣ осталось 9 дѣвочекъ круглыхъ сиротъ, въ возрастѣ 8—17 лѣтъ. Занятія въ школѣ въ отчетномъ году велись по программѣ прежнихъ лѣтъ. Главнымъ образомъ обращено вниманіе на обученіе ученицъ прикладнымъ знаніямъ и рукодѣлію въ особенности.

*Мѣстное Попечительство „о слѣпыхъ“.* Въ отчетномъ 1908 году въ вѣдѣніи попечительства состояло „училище слѣпыхъ дѣтей“, въ которомъ находилось на полномъ содержаніи 15 мальчиковъ. Въ учетномъ отношеніи они распредѣлялись слѣдующимъ образомъ: внѣ класса въ виду малолѣтства и поздняго поступленія—2, въ первомъ приготовительномъ—5, въ первомъ нормальномъ—4, во второмъ нормальномъ—2 и въ ремесленномъ классѣ—2. Кромѣ 15 воспитанниковъ въ училищѣ находится еще одна воспитанница. Обученіе дѣтей въ 1908 г. велось по программѣ, утвержденной совѣтомъ попечительства. Въ ремесленномъ классѣ призрѣваемые обучались сапожному ремеслу и музыкѣ. Изъ числа образовательныхъ предметовъ въ училищѣ преподавались: Законъ Божій, русскій языкъ, ариѳметика, исторія, географія и первоначальныя свѣдѣнія изъ естественной исторіи.

Попечительство не оставляло своимъ вниманіемъ и взрослыхъ слѣпыхъ, какъ трудоспособныхъ, такъ равно и лишенныхъ трудоспособности. Поддержка оказывалась какъ выдачею матеріаловъ для плетенія корзинъ, такъ и выдачею денежныхъ ежемѣсячныхъ и единовременныхъ пособій.

Движеніе принадлежащихъ попечительству суммъ въ отчетномъ 1908 году выразилось въ слѣдующихъ цифрахъ: къ 1-му января 1908 года оставалось наличными 557 руб. 21 коп. и  $\frac{0}{100}$  бумагами 30.500 руб., а всего 31.057 руб. 21 коп.; въ теченіе года поступило наличными деньгами 4.512 руб. 14 коп.; израсходовано 4.335 руб. 85 коп. изъ наличной кассы попечительства. Остатокъ по кассѣ на 1-е января 1909 года составлялъ: наличными деньгами 733 р. 50 к. и процентными бумагами 30.500 р., а всего 31.233 р. 50 коп.

Въ Подольской губерніи (въ г. Балтѣ) въ отчетномъ году, какъ и въ предшествующіе періоды, дѣйствовалъ „*Пріютъ для бѣдныхъ и страннопріемный домъ священника Θεодосія Нестерова Левичаго*“. Пріютъ этотъ содержался на средства, завѣщанныя учредителемъ священникомъ Левичкимъ. Въ отчетномъ году призрѣвалось въ пріютѣ постоянно 6 человекъ, а временнымъ пріютомъ пользовалось въ теченіе года до 300 чел. (об. п.).

Для оказанія помощи бѣднѣйшему населенію города Каменца въ этомъ послѣднемъ состояло нѣсколько особыхъ обществъ, а именно:

1. *Попечительный о бѣдныхъ Комитетъ Императорскаго человеколюбиваго общества*, существующій съ 19-го февраля 1884 года. Благотворительная дѣятельность этого общества, по примѣру прежнихъ лѣтъ, заключалась: 1) въ содержаніи бесплатныхъ амбулаторныхъ лѣчебницъ въ г.г. Каменцѣ и Балтѣ (свѣдѣнія о дѣятельности этихъ учрежденій пояснены выше); 2) въ приготовленіи въ собственномъ оспопрививательномъ институтѣ оспеннаго детрита, въ разсылкѣ его во всѣ губерніи Россіи и въ бесплатной прививкѣ всѣмъ желающимъ оспы, какъ это пояснено выше; 3) въ содержаніи санитарно-аналитической лабораторіи г. Каменца; 4) въ выдачѣ единовременныхъ и періодическихъ денежныхъ пособій неимущимъ; 5) оказаніе посильной помощи учащимся, преимущественно уплатою за правоученіе, покупкой и выдачею одежды, обуви и учебныхъ книгъ и пособій; 6) нѣкоторыя другія заботы о неимущемъ классѣ, какъ напр. выдача пособій освобожденнымъ изъ тюремъ и проч.

Въ отчетномъ году Комитетомъ было *израсходовано*:

1) Выдано единовременныхъ и періодическихъ пособій . . . . .	204 р. 84 к.
2) Затрачено на пособія учащимся . . . . .	7.188 „ 75 „
3) Израсходовано на содержаніе бесплатной лечебницы въ городѣ Каменцѣ-Подольскомъ . . . . .	3.805 „ 97 „
4) Затрачено на содержаніе отдѣленія ка-	

. . . . .	. . . . .	. . . . .	. . . . .	. . . . .
. . . . .	. . . . .	. . . . .	. . . . .	. . . . .
5) Издержано на содержаніе оспопрививательнаго института . . . . .	3.885	„	92	„
6) На содержаніе домовъ и усадьбы, а также ремонтъ зданій . . . . .	1.779	„	35	„
7) На содержаніе санитарно-аналитической лабораторіи . . . . .	2.841	„	49	„
8) На содержаніе канцеляріи Комитета, типографскіе, почтовые и др. расходы.	743	„	65	„
9) Уплочено за игральныя карты . . . . .	1.536	„	75	„
10) Переходящія суммы . . . . .	793	„	—	„
11) Покупка 0/0 <sup>0</sup> /0 бумагъ . . . . .	1.650	„	55	„
12) На устройство увеселеній . . . . .	9.979	„	93	„
Итого . . . . .	34.585	„	35	„

Затѣмъ въ теченіе года *поступило* въ кассу Комитета:

1) Членскихъ взносов . . . . .	1.464	р.	—	к.
2) Пожертвованій . . . . .	3.271	„	2	„
3) Кружечнаго сбора . . . . .	731	„	56	„
4) По подписнымъ листамъ . . . . .	1.704	„	98	„
5) Процентовъ съ капиталовъ . . . . .	221	„	51	„
6) Отъ увеселеній . . . . .	1.278	„	81	„
7) Поступленій по санитарно-аналитической лабораторіи за производство анализовъ . . . . .	3.795	„	77	„
8) Отъ продажи детрита . . . . .	6.202	„	25	„
9) Отъ продажи игральныхъ картъ . . . . .	1.595	„	25	„
10) Переходящихъ суммъ . . . . .	687	„	55	„
11) Спеціальныя пожертвованія на учениковъ . . . . .	3.223	„	89	„
12) Пожертвованія на каменецкую лѣчебницу . . . . .	500	„	—	„
13) Пожертвованія на балтскую лѣчебницу . . . . .	653	„	25	„
14) Покупка 0/0 <sup>0</sup> /0 бумагъ . . . . .	1.100	„	—	„
15) Отъ увеселеній . . . . .	7.837	„	76	„
Итого . . . . .	31.987	р.	79	к.

Въ общемъ, движеніе суммъ, принадлежащихъ Комитету, за отчетный годъ было таково:

Оставалось къ 1-му января 1908 года	10.938 р. 74 к.
Поступило въ теченіе года . . . . .	31.987 „ 79 „
Итого . . . . .	42.926 „ 53 „

Въ теченіе года израсходовано:

1) На общія цѣли . . . . .	34.585 „ 35 „
2) На приобрѣтеніе %/о/о бумагъ . . . . .	1.050 „ 55 „
Итого . . . . .	35 635 „ 90 „

Затѣмъ къ 1-му января 1909 года осталось въ наличности . . . . .

7.290 „ 63 „

Кромѣ того:

а) въ недвижимости . . . . .	54.954 „ 44 „
и б) въ инвентарѣ . . . . .	16.510 „ 85 „

Въ общемъ на сумму . . . . . 78.755 „ 92 „

2. *Общество пособія бѣднымъ.* Дѣятельность этого общества за отчетный періодъ выразилась, между прочимъ, въ слѣдующемъ:

Въ теченіе отчетнаго года на засѣданіяхъ рассмотрѣно 448 прошеній; при чемъ 8 лицъ принято въ пріютъ, 86 лицамъ оказаны пособія единовременными денежными выдачами, 97—ежемѣсячными, 37 лицамъ оказано пособіе отпускомъ бесплатныхъ обѣдовъ. Всего въ теченіе года выдано денежныхъ пособій, на сумму 1.606 р. 75 к. Ежемѣсячныя пособія выдаются въ опредѣленные дни при дешевой столовой. Дѣятельность дешевой столовой выразилась въ выдачѣ 51.990 бесплатныхъ обѣдовъ и продажей дешевыхъ обѣдовъ на сумму 586 р. 84 к. Въ пріютѣ къ 1 января 1908 г. находилось 62 чел. (44 женщ. и 18 мужч.), въ теченіе года выбыло 10 и вновь поступило 8, такъ что къ 1-му января 1909 г. состояло въ пріютѣ 60 чел. (19 мужч. и 41 жен.) Къ 1-му января 1908 г. осталось наличными 2.462 р. 68 к., въ теченіе года поступило 9.139 р. 28 к., израсходовано 8.314 р. 84 к. и въ остаткѣ къ 1-му января 1909 г. наличными 3.287 руб. 12 коп. и процентными бумагами 19.700 р.



3. *Свято-Иоанно Предтеченское Братство* въ отчетномъ 1908 году (44-мъ со времени основанія братства) продолжало свою христіанскую благотворительную дѣятельность содержаніемъ: а) пріюта для сиротъ и дѣтей бѣднѣйшихъ родителей и б) церковно-приходскихъ школъ и ремесленныхъ при нихъ классовъ для обученія мальчиковъ столярному и токарному ремесламъ, а дѣвочекъ—кройкѣ, шитью и другимъ женскимъ рукодѣліямъ.

Въ 1908 году, въ братской ремесленной школѣ было 60 мальчиковъ, сиротъ и дѣтей бѣднѣйшихъ родителей, на полномъ содержаніи Братства—и 36 дѣвочекъ приходящихъ.

Денежныя средства Св.-Иоанно-Предтеченскаго Братства, по отчету за 1908 годъ, представляются въ слѣдующемъ видѣ: въ кассѣ Братства состояло: 28.500 рублей запаснаго капитала и въ теченіе года поступило на приходъ членскихъ взносов, пожертвованій, сборовъ отъ духовенства и по подписнымъ листамъ и 0/0/0 отъ капитала—15.712 руб. 75 коп. Засимъ въ теченіе года израсходовано на содержаніе школы и служащихъ 16.507 руб., 80 коп.

4. *Подольская воспитательно-исправительная колонія для несовершеннолѣтнихъ*, состоящая въ вѣдѣніи „Подольскаго Общества исправительныхъ колоній и пріютовъ“.

Въ теченіе отчетнаго 1908 года въ колоніи содержалось 36 питомцевъ, въ томъ числѣ 33 питомца—по приговорамъ судебныхъ мѣстъ и 3—по постановленію комитета общества. Изъ нихъ въ 1908 году выбыло семь, за достиженіемъ 17-лѣтняго возраста и бѣжало 4 человека. Всѣ питомцы принадлежали къ среднѣ рабочаго класса. Питомцы обучались главнымъ образомъ сельско-хозяйственнымъ работамъ и ремесламъ, а также чтенію и письму. Въ 1908 году при колоніи состояла сапожная мастерская. Занятія ремеслами и школьными (по программѣ одноклассныхъ сельскихъ училищъ) обыкновенно начинаются съ октября и продолжаются до апрѣля мѣсяца. Колонія ввѣрена особому директору; кромѣ директора въ колоніи находятся: учитель-воспитатель, два надзирателя, фельдшеръ (онъ же экономъ), садовникъ и сапож-

ный мастеръ. Колонія помѣщается въ собственномъ зданіи, имѣеть садъ и поле, арендуемое у города.

Движеніе суммъ общества за отчетный 1908 годъ представляется въ слѣдующемъ видѣ: къ 1-му января отчетнаго года въ кассѣ общества состояло 8.490 руб. 25 коп.; въ теченіе года поступило: членскихъ взносов—366 р., пожертвовано на колонію—131 руб.; отъ Губернскаго Прарленія: за вещевое довольствіе 1906 г.—516 руб. 39 коп., пищевое довольствіе 1907 г.—822 руб. 38 коп. и вещевое довольствіе 1907 г.—568 руб. 18 коп.; 10<sup>0</sup>/<sub>0</sub> отчисленій отъ штрафныхъ суммъ—2.281 руб., доходъ отъ продажи продуктовъ съ хутора колоніи—584 руб. 67 коп., доходъ отъ сапожной мастерской—104 р. 51 к. и <sup>0</sup>/<sub>0</sub>/<sub>0</sub> съ капитала—262 р. 95 к., а всего поступило 5.637 руб. 08 коп. За израсходованіемъ же на содержаніе колоніи 5.428 руб. 46 коп., въ кассѣ общества къ 1-му января 1909 года оставалось 8.698 р. 87 к.

5. *Общество вспоможенія нуждающимся ученикамъ Каменецъ-Подольской мужской и Маріинской женской гимназій*. Къ началу отчетнаго года общество имѣло въ своемъ распоряженіи капиталъ въ 5.145 руб. 55 коп. Въ теченіе 1908 года поступило: а) запаснаго капитала 4 руб. 35 коп., б) оборотнаго капитала 266 р. 33 к.; итого 270 р. 68 коп. Въ теченіе года израсходовано: на выдачу пособій учащимся и канцелярскіе и типографскіе расходы по счетамъ 261 рубль 65 коп., затѣмъ къ 1-му января 1909 года осталось 5.154 руб. 58 коп.

6) *Семинарское Свято-Іоанно-Богословское Братство*, оказывающее матеріальную поддержку бѣднѣйшимъ воспитанникамъ семинаріи, не пользующимся казеннымъ содержаніемъ. Денежныя средства выражаются: во 1-хъ, въ особомъ 25 ти копѣчномъ сборѣ съ самостоятельныхъ церквей Подольской епархіи; по 2-хъ, въ процентахъ съ основного и оборотнаго капиталовъ Братства и въ 3-хъ, въ членскихъ взносахъ и пожертвованіяхъ, что всего, въ общемъ, за отчетный годъ (съ 8 мая 1908 по 8 мая 1909 г.) вмѣстѣ съ остаткомъ отъ прошлаго года составило наличными деньгами 2.695 р. 60 к. и <sup>0</sup>/<sub>0</sub>/<sub>0</sub> бумагами 12.000 руб. Затраты Братства въ отчетномъ

году простирались до 2.599 р. 41 к., кои и восполнялись въ теченіе года изъ указанныхъ выше источниковъ.

7) „Общество вспомоствованія недостаточнымъ учащимся *Немировскихъ* мужской и женской гимназій“—къ началу отчетнаго года обладало слѣдующими средствами: основнымъ капиталомъ 7.674 руб. 35 коп. и расходной суммою 217 руб. 45 коп.; въ теченіе года поступило: 1) отъ почетнаго попечителя Немировской гимназій, графа Г. С. Строганова, 300 р.; 2) членскихъ взносовъ 285 р. и 3) пожертвованій и др. 1.683 руб. 53 коп.; всего же въ отчетномъ году состояло средствъ 9.942 руб. 88 коп. Общество, въ теченіе года произвело расходовъ на пособія ученикамъ и ученицамъ на уплату за ученіе и др. 2.052 руб. 47 коп. Осталось къ 1 января 1909 года расходной суммы 245 руб. 51 коп. и основного капитала 7.862 руб. 35 коп.

8) „Попечительство о недостаточныхъ учащихся *Винницкой женской гимназій*“. Это общество въ 1908 году располагало такими денежными средствами: къ началу отчетнаго года оставалось 544 руб. 32 коп.; въ теченіе года поступило членскихъ взносовъ, пожертвованій, выручки отъ спектакля и др. 1.903 руб. 7 коп.; израсходовано въ теченіе года на плату за право ученія ученицъ и на пособія 745 руб. и къ 1-му января 1909 года осталось: 1.702 руб. 39 коп. Кроме того, тамъ-же въ г. Винницѣ, въ отчетномъ году дѣйствовало „Общество вспомоствованія недостаточнымъ учащимся *Винницкаго реального училища*“. Имѣя къ 1 января 1908 года 2.230 руб. 84 коп. капитала, Попечительство въ теченіе года увеличило эти средства членскими взносами, пожертвованіями и другими поступленіями, всего суммою въ 822 руб. 53 коп.; въ теченіе года израсходовано на пособіе учащимся и др. 1.436 р. Къ концу отчетнаго періода осталось 1.617 р. 39 коп. Сверхъ того въ г. Винницѣ существуетъ *Римско-Католическое Благотворительное Общество*, дѣятельность котораго въ отчетномъ году выразилась: 1) въ открытіи пріюта для старцевъ и старухъ, въ которомъ состояло 18 старушекъ; 2) въ открытіи бесплатной бібліотеки для бѣдныхъ,—книгами изъ бібліотеки пользовалось до 250 лицъ постоян-

по—и 3) въ раздачѣ мѣсячныхъ пособій. Средства Общества состояли: остатокъ отъ 1907 г.—997 руб. 36 коп., поступило въ кассу въ отчетномъ году членскихъ взносовъ, пожертвованій и пр. 5.167 р. 17 к., израсходовано—1.649 р. 63 к. и наличность въ кассѣ къ 1-му января 1909 г.—4.514 р. 90 к.

Въ заключеніе краткаго очерка объ установленіяхъ общественной благотворительности въ губерніи ниже поясняются свѣдѣнія о мѣстномъ управленіи *Россійскаго общества „Краснаго Креста“* и состоящей въ его вѣдѣніи *Каменецкой общины сестеръ милосердія*.

1) Въ отчетномъ году мѣстное управленіе *Россійскаго общества „Краснаго Креста“* состояло изъ 17-ти членовъ; средства Управленія опредѣлялись на 1-е января 1908 года въ суммѣ 77.638 руб. 35 коп.; въ этой послѣдней суммѣ чмслилось капитала для оказанія пособій увѣчнымъ воинамъ 9.830 руб. 91 коп. Въ теченіе 1908 года *поступило*: а) членскихъ взносовъ 75 руб.; б) пожертвованій 218 р. 39 к., в)  $\frac{0}{100}$  отъ капиталовъ 2.845 руб. 39 коп. и г) изъ другихъ источниковъ 659 руб. 49 коп.; всего 3.798 руб. 37 коп. Изъ сего *израсходовано*: а) канцелярскіе, почтовые и друг. расходы 353 руб. 21 коп.; б) перечислено въ спеціальныя суммы на содержаніе общины сестеръ милосердія 1.200 руб.; в) въ отдѣленіе Государственнаго Банка за храненіе процентныхъ бумагъ 16 р. 4 к.; г) спеціальныхъ 14 р. 15 к.; д) переходящихъ 709 р. 73 к. и е) на пособие 1.232 р. Итого 3.528 р. 13 к. Осталось къ 1-му января 1909 г. 77.908 р. 59 к.; изъ нихъ: 1) запаснаго капитала на надобности военнаго времени 77.908 р. 59 к., 2) на помощь увѣчнымъ воинамъ 8.983 р. 44 к., 3) спеціальныхъ суммъ 550 р. 47 к. и 4) пожертвованій и переходящихъ суммъ 31.358 р. 16 к.

2) *Каменецкая община сестеръ милосердія* открыта 26 февраля 1891 года; въ 1898 года, съ 1-го іюня, при общинѣ учреждена хирургическая лѣчебница какъ для приходящихъ, такъ и для стаціонарныхъ больныхъ (на 5 кроватей). За происшедшими въ теченіе отчетнаго года переменами, къ 1-му января 1909 года оставалось при общинѣ на дѣйствительной службѣ 5 сестеръ, изъ нихъ двѣ при Общинѣ и

3 командированы въ разныя больницы въ предѣлахъ губерніи; испытываемыхъ къ 1-му января 1909 года было 8.

Въ отчетномъ 1908 году состоявшія при Общинѣ сестры милосердія и наиболѣе опытныя испытываемыя посылались для ухода за больными въ чертѣ города и въ случаѣ необходимости внѣ его. Общая цифра этихъ суточныхъ и дневныхъ дежурствъ при больныхъ въ отчетномъ году равнялась 341.

Движеніе денежныхъ суммъ общины въ отчетномъ году представляется въ слѣдующемъ видѣ:

Къ 1-му января 1908 года осталось . 15.017 р. 19 к.

Въ теченіе года *поступило*:

Пособія отъ мѣстнаго управленія . . . . .	616	»	66	»
Пожертвованій . . . . .	14	»	15	»
Членскихъ взносов . . . . .	80	»	—	»
Кружечнаго сбора . . . . .	2	»	66	»
Процентовъ отъ цѣнныхъ бумагахъ (за удержаніемъ 5 <sup>0</sup> / <sub>0</sub> налога) и по вкладу въ сберегательную кассу . . . . .	488	»	75	»
Получено сестрами за уходъ за больными въ частныхъ домахъ и при командировкахъ въ различныя больницы . . . . .	658	»	—	»
Отъ вольнослушательницъ . . . . .	2	»	—	»
» продажи старыхъ вещей . . . . .	2	»	47	»
Итого . . . . .	1.867	р.	69	к.

Въ теченіе года *израсходовано*:

На продовольствіе сестеръ, испытываемыхъ и прислуги . . . . .	799	»	51	»
» платье, бѣлье и обувъ . . . . .	37	»	79	»
» жалованье прислугѣ и награды . . . . .	117	»	75	»
» стирку бѣлья . . . . .	71	»	64	»
» освѣщеніе . . . . .	56	»	25	»
» отопленіе . . . . .	259	»	40	»
» лѣченіе сестеръ и испытываемыхъ . . . . .	48	»	04	»
Карманныя деньги сестеръ и испытываемыхъ . . . . .	359	»	—	»
Срочныя пенсіонныя взносы за сестеръ въ кассу . . . . .	141	»	85	»

Учебныя пособія, жалованье дѣлопроизводителю, канцелярскіе и почтовые расходы	233 „ 70 „
Въ отдѣленіе Государственнаго банка за храненіе 0/0/0 бумагъ . . . . .	6 „ 84 „
Ремонтъ зданій общины и мостовыхъ . . . . .	45 „ 62 „
Страхование построекъ . . . . .	40 „ 82 „
Удаленіе нечистотъ и набивка ледника . . . . .	32 „ 46 „
Пополненіе мебели, посуды и мелкіе расходы . . . . .	77 „ 05 „
Исключительный расходъ на погребеніе умершей сестры милосердія . . . . .	90 „ 56 „
Итого . . . . .	2.417 р. 68 к.

Засимъ къ 1-му января 1909 года осталось 14.464 р. 20 коп., въ томъ числѣ 0/0/0 бумагами, находящимися на храненіи въ мѣстномъ отдѣленіи Государственнаго банка, 12.000 руб., по книжкамъ сберегательной кассы—2.316 руб. 25 коп., наличными деньгами—137 руб. 95 коп. и паевой взносъ въ общество потребителей—10 руб.

**Насильственные и внезапные случаи смерти.**

*(Приложеніемъ къ этой статьѣ служитъ ведомость № 8-ой).*

Всѣхъ умершихъ *насильственно, скоропостижно и случайно* въ отчетномъ году въ губерніи насчитывалось 1.482, въ томъ числѣ, въ городахъ — 123 и въ уѣздахъ — 1.359. Сравнительно съ 1907 годомъ, въ общемъ болѣе на 72, въ частности-же, общее число жертвъ смерти въ городахъ *уменьшилось* на 18, а въ уѣздахъ, наоборотъ, *увеличилось*—на 90. Если распределить затѣмъ число жертвъ смерти по категоріямъ и по полу, то окажется, что въ отчетномъ году, какъ и въ 1907, болѣе всего было жертвъ *случайной смерти*—мужчинъ 383, а женщинъ 183 (въ 1907 г. 368 муж. и 161 жен., всего—529), всего-же 566 человекъ, или 38,2<sup>0</sup>/<sub>0</sub> общаго числа жертвъ (въ 1907 г. 37,5<sup>0</sup>/<sub>0</sub>); сравнительно съ предыдущимъ годомъ, случайною смертью мужчинъ погибло болѣе на 15, а женщинъ—на 21.

Что касается спеціально случаевъ насильственной смерти, то въ отчетномъ году, по сравненіи съ 1907 годомъ, *увеличилось* число самоубійствъ—въ общемъ на 59, въ частности *увеличилось* число самоубійцъ—мужчинъ на 34, а число женщинъ—на 25.

Число жертвъ смертоубійства *уменьшилось* на 41 (съ 224 на 183); число жертвъ дѣтоубійства *увеличилось* на 9 случаевъ (съ 92 на 101).

Число скоропостижно умершихъ *увеличилось* на 9 (съ 342 на 351); въ частности *увеличилось* число умершихъ скоропостижно: мужчинъ—на 3 и женщинъ—на 6. Число скоропостижно умершихъ отъ *пьянства* представляетъ въ 1908 г., по сравненіи съ 1907 годомъ, нѣкоторое *увеличеніе*, а именно—на 2 (съ 29 на 31).

Въ теченіе отчетнаго года найдено мертвыхъ тѣлъ 56 (36 мужч. и 20 женщ.); по сравненіи съ 1907 годомъ, въ общемъ число найденныхъ мертвыхъ тѣлъ *уменьшилось* на 20, въ частности же: мужчинъ *меньше* на 20, а женщинъ тоже число (20).

Для большей наглядности сравненія приведенныхъ выше данныхъ за отчетный 1908 и 1907 годы приводится такая сравнительная таблица:

	Процентное отношеніе числа жертвъ каждой категоріи къ общему числу ихъ въ году.	
	Въ 1907 г.	Въ 1908 г.
1. Убійство . . . . .	15,9	12,3
2. Дѣтоубійство . . . . .	5,2	6,8
3. Самоубійство . . . . .	11,8	15,2
4. Скоропостижная смерть (отъ болѣзней, болѣзненныхъ припадковъ и пьянства) . . . . .	24,2	23,7
5. Найденныя мертвыя тѣла . . . . .	42,9	} 3,8 38,2
и 6. Случайная смерть . . . . .		
Абсолютная цифра жертвъ въ году	<b>1.410</b>	<b>1.482</b>

По отношенію къ общему числу жителей, перечисленные случаи смерти приходились въ отчетномъ году 1 на 2.355 душъ обоого пола, причемъ въ городахъ—1 на 2.686, а въ уѣздахъ—1 на 2.325; если же мы отнесемъ перечисленные смертные случаи къ 10.000 народонаселенія, то получимъ: въ городахъ на 10 т. жителей обоого пола придется 3,7 смертн. случ., въ уѣздахъ—4,3, во всей губерніи—4,2. По отношенію же къ общему числу умершихъ въ губерніи, число жертвъ насильственной и случайной смерти въ процентномъ отношеніи составляло въ отчетномъ году 2,0%.

## V. Народное просвѣщеніе.

**Учебныя заведенія и народное образованіе.** Въ отчетномъ 1908 году всѣхъ учебныхъ заведеній въ губерніи (не считая еврейскихъ „талмудъ-торъ“ и хедеровъ) состояло 2.236, въ томъ числѣ: въ губернскомъ городѣ—22, во всѣхъ 11 уѣздныхъ и 6-ти заштатныхъ городахъ губерніи—66 и собственно въ уѣздахъ (внѣ городовъ)—2.148 Учебныя заведенія распредѣлялись:

*(Приложеніемъ къ этой статьѣ служитъ ведомость № 3-ій).*

1) *тринадцать гимназій*, изъ нихъ—четыре мужскихъ (въ гор. Каменцѣ, въ м. Немировѣ, Брацлавскаго уѣзда, въ г. Винницѣ и въ г. Жмеринкѣ) и девять женскихъ (въ г. Каменцѣ—2, въ г. Винницѣ—2, въ м. Немировѣ, Брац. у.—1, въ г. Могилевѣ—1, въ г. Жмеринкѣ—1, въ г. Проскуровѣ—1 и въ г. Барѣ—1).

2) *одно техническое училище* (въ г. Каменцѣ);

3) *четыре реальныхъ училища*, изъ нихъ: 1—въ г. Каменцѣ, 1—въ г. Проскуровѣ, 1—въ г. Винницѣ и 1—въ г. Барѣ;

4) *коммерческое училище* (въ г. Могилевѣ);

5) *два женскія прогимназіи*, изъ нихъ—одна въ Гайсинахъ, а другая въ г. Балтѣ;

6) *музыкальная школа* Т. Д. Ганицкаго (въ г. Каменцѣ);

7) *одна духовная семинарія* (въ г. Каменцѣ);

8) *шесть духовныхъ училищъ*, изъ нихъ—четыре мужскихъ (въ г. Каменцѣ, въ м. Тульчинѣ, Брацлавскаго у., въ с. Приворотѣ, Ушицкаго у. и въ м. Тывровѣ, Винницкаго уѣзда) и два женскихъ—(въ г. Каменцѣ и въ м. Тульчинѣ).

9) *одно городское четырехклассное училище*;

10) *тринадцать городскихъ двухклассныхъ училищъ*;

11) *пятьдесятъ пять сельскихъ двухклассныхъ училищъ\**);

\*) Въ томъ числѣ—три желѣзно-дорожныхъ двухклассныхъ училища: въ г. Жмеринкѣ, Вин. у., при ст. „Крыжополь“, Ольгоп. у. и при ст. „Вапнярка“, Ямпольскаго уѣзда.



12) пять городских двухклассных приходских училищъ (въ Проскуровскомъ, Литинскомъ, Винницкомъ, Балтскомъ и Могилевскомъ у.у.);

13) тридцать одноклассных приходских училищъ;

14) одно сельское одноклассное приходское училище;

15) 322 сельских одноклассных училищъ\*);

16) 1.720 церковно-приходскихъ школъ;

17) 12 учительскихъ школъ;

18) 2 лютеранскихъ школы;

19) 4 казенныхъ начальныхъ еврейскихъ училища (изъ нихъ: одно двухклассное — въ г. Винницѣ и три одноклассныхъ — въ г.г. Проскуровѣ, Балтѣ и Могилевѣ);

20) 39 частныхъ начальныхъ училищъ (восемь изъ нихъ — для христіанъ);

21) 1 фельдшерско-акушерская школа (въ г. Каменцѣ);

и 22) 1 ремесленный пріютъ Св. Иоанно-Предтеченскаго Братства (также въ г. Каменцѣ).

Общее число учащихся въ перечисленныхъ выше учебныхъ заведеніяхъ губерніи въ отчетномъ году достигало 150.284 душъ обою пола (въ томъ числѣ мужскаго пола 109.581, а женскаго—40.703).

Изъ общаго числа учащихся въ губерніи обучалось:

1) въ мужскихъ гимназіяхъ 1.589, изъ нихъ 494—въ Каменецкой, 576—въ Немировской, 334—въ Винницкой и 185—въ Жмеринской;

2) въ Каменецъ-Подольскомъ техническомъ училищѣ —417.;

3) въ Каменецъ-Подольской Маріинской женской гимназіи—405;

4) въ Каменецъ-Подольской женской гимназіи С. А. Славутинской—302;

5) въ Каменецъ Подольскомъ частномъ реальномъ училищѣ И. Р. Мазинга—99;

---

\*) Въ томъ числѣ Могилевское желѣзно-дорожное одноклассное училище.

- 6) въ Винницкомъ реальномъ училищѣ—355;
- 7) въ Проскуровскомъ реальномъ училищѣ—265;
- 8) въ Барскомъ реальномъ училищѣ—184;
- 9) въ Могилевскомъ коммерческомъ училищѣ—279;
- 10) въ Винницкой министерской женской гимназіи—347;
- 11) въ Немировской министерской женской гимназіи—361;
- 12) въ Могилевской женской гимназіи—283.
- 13) въ Балтской женской прогимназіи—149;
- 14) въ Проскуровской частной женской гимназіи—216;
- 15) въ Винницкой частной женской гимназіи—223;
- 16) въ Жмеринской частной женской гимназіи—228;
- 17) въ Барской частной женской гимназіи—149;
- 18) въ Гайсинской частной женской прогимназіи—106.

Такимъ образомъ, въ среднихъ учебныхъ заведеніяхъ гражданскаго вѣдомства учащихся въ губерніи состояло 5.957 д. обоего пола (3.188 муж. и 2.769 жен. пола), или около 4,0<sup>0</sup>/о всего числа учащихся въ губерніи.

Въ музыкальной школѣ (Ө. Д. Ганицкаго) обучалось 79 д. об. пола (17 муж. и 62 жен. п.).

Затѣмъ въ учебныхъ заведеніяхъ духовнаго вѣдомства: въ духовной семинаріи и шести духовныхъ училищахъ (четыре мужскихъ и двухъ женскихъ) обучалось въ томъ-же году 1.907 д. об. пола (1.409 муж. и 498 жен. п.), или 1,3<sup>0</sup>/о всего числа учащихся. При этомъ, число учащихся въ духовной семинаріи достигало до 488, въ четырехъ мужскихъ духовныхъ училищахъ—до 921 и въ двухъ женскихъ—до 498.

Далѣе слѣдуютъ народныя и другія начальныя училища, а именно:

1) городское четырехклассное училище, \*) съ 84 учащимися (м. п.).

2) городскія двухклассныя училища, съ 4.551 учащимися об. пола (2.714 м. и 1.837 ж. п.).

3) сельскія двухклассныя училища, съ 10.433 учащимися об. пола (7.822 + 2.611).

\*) *Примѣчаніе.* Въ г. Жмеринкѣ (открыто 1 сентября 1907 г.).

4) городскія двухклассныя приходскія училища, съ 770 учащимися (523+247).

5) городскія одноклассныя приходскія училища, съ 2.601 учащимися (1.572+1.029).

6) сельское одноклассное приходское училище, съ 58 учащимися (44+14).

7) сельскія одноклассныя училища, съ 23.282 учащимися об. пола (19.234+4.048).

и 8) церковно-приходскія школы съ 95.566 учащимися об. пола (70.639+24.927).

Въ общемъ, число учащихся въ народныхъ училищахъ: четырехклассномъ, двухклассныхъ городскихъ и сельскихъ, двухклассныхъ и одноклассныхъ городскихъ приходскихъ и одноклассныхъ сельскихъ простиралось въ разсматриваемомъ году въ губерніи до 41.695 д. об. (31.909+9.786), что составило по отношенію къ общему числу учащихся въ губерніи 28,0%. Число-же учащихся въ церковно-приходскихъ школахъ 95.566 (д. об. пола) въ процентномъ отношеніи за тотъ-же періодъ времени составляло 63,6% всего числа учащихся въ губерніи.

Въ остальныхъ начальныхъ училищахъ губерніи состояло учащихся 4.216 д. об. пола (1.649+2.567), или 2,8% всего числа учащихся въ губерніи, а именно: въ лютеранскихъ приходскихъ школахъ обучалось 181 д. об. пола (87+94), въ начальныхъ христіанскихъ—1.002 д. обоого пола (362+640), въ казенныхъ начальныхъ еврейскихъ училищахъ—698 (м.) и въ частныхъ начальныхъ еврейскихъ училищахъ—2.165 д. обоого пола (442+1.723), въ фельдшерско-акушерской школѣ 74 и въ ремесленномъ пріютѣ—96 д. об. пола (60+36).

Успѣхъ распространенія въ губерніи народнаго образованія, если судить о немъ по пропорціональному отношенію числа учащихся къ общему числу населенія, можно признать въ отчетномъ году, по сравненію съ 1907 годомъ, *меньше* благопріятнымъ; \*) такъ, въ 1908 году одинъ учащійся, безъ различія пола, приходился на 23,2 человѣка всего на-

\*) По числу учащихся въ начальныхъ школахъ высшаго типа и въ среднихъ учебныхъ заведеніяхъ отчетный годъ болѣе благопріятенъ предшествовавшаго.

селенія губерніи; въ частности-же—по полу, отношеніе числа учащихъ мальчиковъ къ населенію мужскаго пола было какъ 1 : 15,8 и дѣвочекъ къ женскому населенію какъ 1 : 43,2; въ предыдущемъ-же году 1 учащійся въ губерніи приходился не на 23,2, а на 22,6 человѣка; въ частности-же отношеніе учащихъ мальчиковъ къ населенію мужскаго пола опредѣлялось какъ 1 : 15,2 и дѣвочекъ—какъ 1 : 43,0.

Въ цѣляхъ болѣе нагляднаго представленія о степени прогрессирующаго изъ-года въ годъ развитія дѣла народнаго образованія въ губерніи въ количественномъ отношеніи, ниже приводятся соотвѣтственныя сравнительныя данныя по сему вопросу за послѣднее десятилѣтіе (1899—1908 г.г.).

Отношеніе числа учащихъ къ населенію.

	Учащихъ об. пола къ общей цифрѣ населенія.	Учащихъ мальчиковъ къ населенію муж. п.	Учащихъ дѣвочекъ къ женскому населенію.
1899 . . . . .	1 : 25,0	1 : 16,6	1 : 49,8
1900 . . . . .	1 : 23,7	1 : 16,1	1 : 44,8
1901 . . . . .	1 : 23,8	1 : 16,0	1 : 45,8
1902 . . . . .	1 : 24,9	1 : 16,3	1 : 51,4
1903 . . . . .	1 : 25,2	1 : 16,7	1 : 50,7
1904 . . . . .	1 : 24,5	1 : 16,5	1 : 46,8
1905 . . . . .	1 : 23,2	1 : 15,7	1 : 43,8
1906 . . . . .	1 : 23,0	1 : 15,6	1 : 43,0
1907 . . . . .	1 : 22,6	1 : 15,2	1 : 42,8
1908 . . . . .	1 : 23,2	1 : 15,8	1 : 43,2

Сравнительно съ предыдущемъ 1907 годомъ общее число учебныхъ заведеній въ губерніи въ отчетномъ году *увеличилось* на 33, а число учащихъ наоборотъ *уменьшилось* на 427 чел., или на 0,3<sup>0</sup>/о; въ частности-же—по поламъ, число учащихъ мужскаго пола *уменьшилось* на 1.063 чел., или на 0,9<sup>0</sup>/о, а число учащихъ женскаго пола, наоборотъ, *увеличилось*—на 642, или на 1,6<sup>0</sup>/о.

Уменьшеніе въ числѣ учащихъ произошло главнымъ образомъ вѣдствие закрытія школъ грамоты и преобразованія нѣкоторыхъ изъ нихъ въ церковно-приходскія школы. Въ церковно-приходскихъ школахъ въ 1907 году учащихъ по отчету епархіальнаго училищчаго совѣта, показывалось: мальчиковъ 72.407 и дѣвочекъ 25.718, а всего обоого пола

98.125, въ 1908-же году въ 1.720 церковно-приходскихъ школахъ по отчету показано: мальчиковъ 70.639 и дѣвочекъ 24.917, а всего 95.566 душъ обоого пола; слѣдовательно, общее число учащихся въ этихъ школахъ *уменьшилось* на 2.559, или на 2,6<sup>0</sup>/<sub>0</sub>, въ частности же число мальчиковъ *уменьшилось* на 1.768 или на 2,4<sup>0</sup>/<sub>0</sub>, а число дѣвочекъ на 791, или на 3,1<sup>0</sup>/<sub>0</sub>. Въ учительскихъ и воскресной школахъ въ отчетномъ году было 780 учащихся (686 муж. и 94 жен.). По сравненіи съ прошлымъ годомъ число учащихся об. пола въ этихъ школахъ *уменьшилось* на 59, или на 7,0<sup>0</sup>/<sub>0</sub>.

Затѣмъ по остальнымъ народнымъ начальнымъ училищамъ сравненіе цифровыхъ данныхъ о числѣ учащихся въ отчетномъ 1908 году съ такими-же данными предшествовавшаго 1907 года даетъ въ результатѣ слѣдующее: 1) въ городскомъ четырехклассномъ училищѣ число учащихся *увеличилось* на 39, или на 86,7<sup>0</sup>/<sub>0</sub> (съ 45 на 84); 2) въ городскихъ двухклассныхъ училищахъ число учащихся въ отчетномъ году *увеличилось* на 136, или на 3,0<sup>0</sup>/<sub>0</sub> (съ 4.415 на 4.551); 3) въ сельскихъ двухклассныхъ училищахъ число учащихся *увеличилось* на 313, или на 3,0<sup>0</sup>/<sub>0</sub> (съ 10.120 на 10.433); 4) въ городскихъ приходскихъ и сельскомъ приходскомъ училищахъ число учащихся *увеличилось* на 540, или на 19,3<sup>0</sup>/<sub>0</sub> (съ 2.889 на 3.429) и 5) въ одноклассныхъ сельскихъ учащихся число учащихся *уменьшилось* на 822, или на 3,4<sup>0</sup>/<sub>0</sub> (съ 24.104 на 23.282).

Въ училищахъ духовнаго вѣдомства число воспитанниковъ и воспитанницъ въ отчетномъ году *увеличилось* на 16 (съ 1.891 на 1.907), или на 0,8<sup>0</sup>/<sub>0</sub>.

Наконецъ, данныя о числѣ учащихся въ среднихъ учебныхъ заведеніяхъ гражданскаго вѣдомства, мужскихъ и женскихъ, свидѣтельствуютъ, что число учащихся этихъ учебныхъ заведеній въ отчетномъ году, по сравненіи съ 1907 годомъ, также значительно *увеличилось*—на 335, или на 6,0<sup>0</sup>/<sub>0</sub> (съ 5.622 на 5.957), въ частности, въ четырехъ мужскихъ гимназіяхъ, техническомъ, четырехъ реальныхъ и коммерческомъ училищахъ число воспитанниковъ увеличилось на 229 (съ 2.959 на 3.188) и въ девяти женскихъ гимназіяхъ и двухъ

прогимназіяхъ число учениць увеличилось на 106 (съ 2.663 на 2.769).

Обращаясь къ собраннымъ даннымъ о школьномъ дѣлѣ въ губерніи, отдѣльно по группамъ учебныхъ заведеній, представляется возможнымъ объ отчетномъ періодѣ дать слѣдующія свѣдѣнія:

**I. Среднія учебныя заведенія.** Какъ пояснено выше (стр. 126—127), въ среднихъ учебныхъ заведеніяхъ губерніи въ отчетномъ году числилось всего учащихся 5.957 (м. 3.188 и ж. 2.769). Все это число учащихся *по вѣроисповѣданіямъ и сословіямъ* въ отчетномъ году распредѣлялось:

а) По вѣроисповѣданіямъ:

	Въ учебныхъ заведеніяхъ.		
	Мужскихъ *)	Женскихъ *)	Итого *)
Православныхъ . . . . .	1.589 (49,9 <sup>0</sup> / <sub>0</sub> )	1.298 (46,9 <sup>0</sup> / <sub>0</sub> )	2.887 (48,5 <sup>0</sup> / <sub>0</sub> )
Католиковъ . . . . .	695 (22,0 <sup>0</sup> / <sub>0</sub> )	322 (11,6 <sup>0</sup> / <sub>0</sub> )	1.017 (17,1 <sup>0</sup> / <sub>0</sub> )
Лютеранъ . . . . .	49 (1,6 <sup>0</sup> / <sub>0</sub> )	29 (1,0 <sup>0</sup> / <sub>0</sub> )	78 (1,3 <sup>0</sup> / <sub>0</sub> )
Евреевъ . . . . .	845** (26,2 <sup>0</sup> / <sub>0</sub> )	1.120 (40,5 <sup>0</sup> / <sub>0</sub> )	1.965 (33,0 <sup>0</sup> / <sub>0</sub> )
Прочихъ исповѣданій . . . . .	10 (0,3 <sup>0</sup> / <sub>0</sub> )	—	10 (0,3 <sup>0</sup> / <sub>0</sub> )

б) По сословіямъ:

	Въ учебныхъ заведеніяхъ.		
	Мужскихъ *)	Женскихъ *)	Итого *)
Дѣтей дворянъ и чиновниковъ . . . . .	1.006 (31,6 <sup>0</sup> / <sub>0</sub> )	904 (32,6 <sup>0</sup> / <sub>0</sub> )	1.910 (32,1 <sup>0</sup> / <sub>0</sub> )
Дѣтей лицъ духовнаго званія . . . . .	163 (5,1 <sup>0</sup> / <sub>0</sub> )	212 (7,7 <sup>0</sup> / <sub>0</sub> )	375 (6,3 <sup>0</sup> / <sub>0</sub> )
Городского сословія . . . . .	1.418 (44,5 <sup>0</sup> / <sub>0</sub> )	1.405 (50,7 <sup>0</sup> / <sub>0</sub> )	2.823 (47,4 <sup>0</sup> / <sub>0</sub> )
Сельскаго сословія . . . . .	540 (16,9 <sup>0</sup> / <sub>0</sub> )	191 (6,9 <sup>0</sup> / <sub>0</sub> )	731 (12,3 <sup>0</sup> / <sub>0</sub> )

*Примѣчаніе* \*). Въ скобкахъ числа обозначаютъ процентное отношеніе къ общему числу учащихся мужчинъ (первый столбецъ), женщинъ (второй столбецъ) и обоюго пола (третій столбецъ).

\*\*\*) Въ томъ числѣ: въ Каменецъ-Подольской мужской гимназіи 20,2<sup>0</sup>/<sub>0</sub>, въ Немировской м. гимназіи 15,8<sup>0</sup>/<sub>0</sub>, въ Винницкой м. гимназіи 76,5<sup>0</sup>/<sub>0</sub>, въ Жмеринской м. гимназіи 9,1<sup>0</sup>/<sub>0</sub>, въ Каменецъ-Под. техническомъ училищѣ 9,3<sup>0</sup>/<sub>0</sub>, въ Каменецъ-Под. реальномъ училищѣ 10,1<sup>0</sup>/<sub>0</sub>, въ Винницкомъ реальномъ училищѣ 11,5<sup>0</sup>/<sub>0</sub>, въ Проскуровскомъ реальномъ училищѣ 17,7<sup>0</sup>/<sub>0</sub>, въ Барскомъ реальномъ училищѣ 37,0<sup>0</sup>/<sub>0</sub> и въ Могилевъ-Подольскомъ коммерческомъ училищѣ 63,8<sup>0</sup>/<sub>0</sub>.

Иностранцевъ . . .	53 ( 1,7 <sup>0</sup> /0)	38 ( 1,4 <sup>0</sup> /0)	91 ( 1,5 <sup>0</sup> /0)
Проч. сословій . . .	8 ( 0,2 <sup>0</sup> /0)	19 ( 0,7 <sup>0</sup> /0)	27 ( 0,4 <sup>0</sup> /0)

Въ теченіе отчетнаго года изъ числа учащихся въ этихъ заведеніяхъ окончило курсъ 115 воспитанниковъ и 172 воспитанницы; сравнительно съ 1907 годомъ, въ первомъ случаѣ болѣе на 8, а во второмъ—на 45; выбыло по различнымъ причинамъ до окончанія курса изъ разныхъ классовъ воспитанниковъ 325 и воспитанницъ 209; въ 1907 году число первыхъ было 351, а число вторыхъ—173; слѣдовательно, въ отчетномъ году число выбывшихъ до окончанія курса воспитанниковъ уменьшилось на 26, а число воспитанницъ, наоборотъ, увеличилось на 36.

На содержаніе означенныхъ выше заведеній въ томъ же году израсходовано: а) на содержаніе четырехъ мужскихъ гимназій—162.788 руб. 11 коп.; б) на содержаніе четырехъ реальныхъ училищъ—107.161 руб. 65 коп.; в) на содержаніе технического училища—62.905 руб.; г) на содержаніе коммерческаго училища—36.500 руб.; д) \*) на содержаніе восьми женскихъ гимназій—186.670 руб. 16 коп. и е) \*) на содержаніе прогимназій—8.948 руб. 83 коп.

**2. Учебныя заведенія духовнаго вѣдомства.** Изъ 488-ми учащихся въ Подольской духовной семинаріи окончило курсъ въ отчетномъ 1908 году 63 воспитанника. Сравнительно съ 1907 годомъ число окончившихъ въ семинаріи курсъ увеличилось на 11. Выбыло же до окончанія курса по разнымъ причинамъ 29, сравнительно съ 1907 годомъ менѣе на 52.

Въ четырехъ духовныхъ мужскихъ училищахъ въ отчетномъ году изъ общаго числа учащихся (921) окончило курсъ 113 и выбыло до окончанія курса 100, по сравненіи съ предшествовавшимъ 1907 годомъ число окончившихъ курсъ увеличилось на 2, а выбывшихъ до окончанія курса—на 13.

Воспитанники всѣхъ названныхъ пяти учебныхъ заведеній (1.409) по *сословіямъ* въ отчетномъ году распредѣлялись слѣдующимъ образомъ:

\*) По этому отдѣлу не доставлено свѣдѣній: по Жмеринской женской гимназій и по Гайсинской частной прогимназій.

а) дѣтей лицъ духовнаго званія . . .	1.169 или 83,0%
и б) дѣтей лицъ другихъ сословій . . .	240 — 17,0%

Изъ общаго числа (498) воспитанницъ двухъ духовныхъ женскихъ училищъ окончило въ отчетномъ году курсъ 76 и выбыло до окончанія курса 8; въ первомъ случаѣ, по сравненіи съ предшествовавшимъ годомъ, *больше* на 15, а во второмъ *меньше* на 3. Воспитанницы этихъ училищъ по *сословіямъ* въ отчетномъ году распредѣлялись слѣдующимъ образомъ:

а) дѣтей лицъ духовнаго званія . . .	475 или 95,4%
и б) дѣтей лицъ другихъ сословій . . .	23 — 4,6%

На содержаніе учебныхъ заведеній духовнаго вѣдомства въ отчетномъ году затрачено было: а) на содержаніе духовной семинаріи—80.505 руб.; б) на содержаніе четырехъ мужскихъ духовныхъ училищъ—144.381 руб. 63 коп. и в) на содержаніе двухъ женскихъ училищъ духовнаго вѣдомства—171.317 руб. 56 коп.

**3 Народныя начальныя училища.** Изъ числа учащихся во всѣхъ 426-ти народныхъ училищахъ, а именно: въ городскомъ четырехклассномъ, въ 13-ти городскихъ двухклассныхъ, въ 55 сельскихъ двухклассныхъ, въ 5-ти городскихъ приходскихъ двухклассныхъ, въ 26-ти городскихъ приходскихъ одноклассныхъ, въ 1 сельскомъ приходскомъ и въ 322-хъ сельскихъ одноклассныхъ училищахъ въ общемъ изъ 41.695 (31.909 + 9.786) д. об. п. въ отчетномъ году окончило курсъ 4.383 учащихся, или 10,5%, въ томъ числѣ 3.337 мальчиковъ и 1.046 дѣвочекъ; сравнительно съ 1907 годомъ первыхъ *меньше* на 143, а вторыхъ—на 5. Выбыло до окончанія курса по разнымъ причинамъ 5.668 учащихся об. пола (въ томъ числѣ 4.024 мальчика и 1.644 дѣвочки), противъ 1907 года *меньше* на 282 (мальчиковъ—*больше* на 113, а дѣвочекъ *меньше* на 395).

По отдѣльнымъ группамъ указанныхъ выше народныхъ училищъ поясненныя общія данныя распредѣляются:



1. Окончило курсъ.

а) въ двухклассныхъ городскихъ училищахъ . . . . .	782 д. об. пола, или 17,1 <sup>0</sup> / <sub>0</sub>	общаго числа учащихся об. пола.
б) въ двухклассныхъ сельскихъ училищахъ . . . . .	798 „ „ „ „ 7,6 <sup>0</sup> / <sub>0</sub>	
в) въ городскихъ приходскихъ училищахъ . . . . .	447 „ „ „ „ 13,2 <sup>0</sup> / <sub>0</sub>	
г) въ сельскомъ приходскомъ училищѣ . . . . .	8 „ „ „ „ 13,7 <sup>0</sup> / <sub>0</sub>	
и д) въ одноклассныхъ сельскихъ училищахъ . . . . .	2.348 „ „ „ „ 10,0 <sup>0</sup> / <sub>0</sub>	

2. Получило лютныя свидѣтельства.

а) въ двухклассныхъ городскихъ училищахъ . . . . .	451, или 16,6 <sup>0</sup> / <sub>0</sub>	общаго числа учащихся мальчиковъ.
б) въ двухклассныхъ сельскихъ училищахъ . . . . .	527, „ 6,7 <sup>0</sup> / <sub>0</sub>	
в) въ двухклассныхъ городскихъ приходскихъ училищахъ . . . . .	38, „ 7,2 <sup>0</sup> / <sub>0</sub>	

и 3. Выбыло до окончанія срока.

а) Мальчиковъ:

1) изъ четырехкласснаго городского училища . . . . .	8, или 9,5 <sup>0</sup> / <sub>0</sub>	общаго числа учащихся мальчиковъ.
2) изъ двухклассныхъ городскихъ училищъ . . . . .	315, „ 11,6 <sup>0</sup> / <sub>0</sub>	
3) изъ двухклассныхъ сельскихъ училищъ . . . . .	1.295, „ 16,5 <sup>0</sup> / <sub>0</sub>	
4) изъ городскихъ приходскихъ училищъ . . . . .	258, „ 12,3 <sup>0</sup> / <sub>0</sub>	
и 5) изъ одноклассныхъ сельскихъ училищъ . . . . .	2.148, „ 11,1 <sup>0</sup> / <sub>0</sub>	

и б. Дѣвочекъ.

1) изъ двухклассныхъ городскихъ училищъ . . . . .	194, или 10,5 <sup>0</sup> / <sub>0</sub>	} общаго числа учащихся дѣвочекъ.
1) изъ двухклассныхъ сельскихъ училищъ . . . . .	507, „ 19,4 <sup>0</sup> / <sub>0</sub>	
3) изъ городскихъ и приходскихъ училищъ . . . . .	176, „ 13,7 <sup>0</sup> / <sub>0</sub>	
и 4) изъ одноклассныхъ сельскихъ училищъ . . . . .	767, „ 18,9 <sup>0</sup> / <sub>0</sub>	

По вѣроисповѣданіямъ учащіеся въ народныхъ училищахъ въ отчетномъ году распредѣлялись такъ:

	Число учащихся об. пола.					
	Въ четырехклассномъ городскомъ училищѣ.	Въ двухклассныхъ городскихъ училищахъ.	Въ двухклассныхъ сельскихъ училищахъ.	Въ городскихъ приходскихъ училищахъ.	Въ сельскомъ приходскомъ училищѣ.	Въ одноклассныхъ сельскихъ училищахъ.
а) Православныхъ . . . . .	48	2.523	8.420	2.026	42	21.452
б) Католиковъ . . . . .	13	504	1.049	418	14	1.520
в) Евреевъ . . . . .	23	1.503	933	895	2	295
и г) Другихъ исповѣданій . . . . .	—	21	31	31	—	15

Процентное отношеніе этихъ частныхъ итоговъ къ общему числу учащихся каждой отдѣльно группы школъ слѣдующее:

	Въ ч. четырехклассномъ городскомъ училищѣ.	Въ двухклассныхъ городскихъ училищахъ.	Въ двухклассныхъ сельскихъ училищахъ.	Въ городскихъ приходскихъ училищахъ.	Въ сельскомъ приходскомъ училищѣ.	Въ одноклассныхъ сельскихъ училищахъ.
а) Православнаго . . . . .	57,1 <sup>0</sup> / <sub>0</sub>	55,4 <sup>0</sup> / <sub>0</sub>	80,7 <sup>0</sup> / <sub>0</sub>	60,1 <sup>0</sup> / <sub>0</sub>	72,4 <sup>0</sup> / <sub>0</sub>	92,1 <sup>0</sup> / <sub>0</sub>
б) Католическаго . . . . .	15,5 <sup>0</sup> / <sub>0</sub>	11,1 <sup>0</sup> / <sub>0</sub>	10,1 <sup>0</sup> / <sub>0</sub>	12,4 <sup>0</sup> / <sub>0</sub>	24,1 <sup>0</sup> / <sub>0</sub>	6,5 <sup>0</sup> / <sub>0</sub>

в) Иудейскаго . . .	27,4 <sup>0</sup> / <sub>0</sub>	33,0 <sup>0</sup> / <sub>0</sub>	8,9 <sup>0</sup> / <sub>0</sub>	26,6 <sup>0</sup> / <sub>0</sub>	3,5 <sup>0</sup> / <sub>0</sub>	1,3 <sup>0</sup> / <sub>0</sub>
и г) Другихъ исповѣданій . . .	—	0,5 <sup>0</sup> / <sub>0</sub>	0,3 <sup>0</sup> / <sub>0</sub>	0,9 <sup>0</sup> / <sub>0</sub>	—	0,1 <sup>0</sup> / <sub>0</sub>

Учительскій персоналъ народныхъ начальныхъ училищъ въ отчетномъ году состоялъ изъ 446 законоучителей, 480-ти учителей и 233-хъ учительницъ, т. е.—изъ 1.159 лицъ. Въ это число не вошли, впрочемъ, 13 штатныхъ смотрителей, 67 отдѣльныхъ учителей пѣнія и 21 учительница рукодѣлія; всего же учащихся было 1.260 лицъ. Это общее количество распредѣляется отдѣльно по группамъ училищъ такъ:

Въ училищахъ.

	Четырехклассномъ городскомъ.	Двухклассныхъ городскихъ.	Двухклассныхъ сельскихъ.	Городскихъ приходскихъ.	Сельскомъ приходскомъ.	Одноклассныхъ сельскихъ.	Всего.
1. Штатныхъ смотрителей	—	13	—	—	—	—	13
2. Законоучителей . . .	1	29	63	38	1	314	446
3. Учителей . . . . .	2	66	115	34	1	262	480
4. Учительницъ . . . . .	—	30	72	32	—	99	233
5. Учителей пѣнія . . . . .	—	5	7	9	—	46	67
6. Учительницъ рукодѣлія	—	12	4	2	—	3	21
Итого . . . . .	3	155	261	115	2	724	1.260

Этотъ преподавательскій персоналъ по образовательному цензу распредѣлялся такимъ образомъ: 6 окончило курсъ высшихъ учебныхъ заведеній; 980 — курсъ спеціально-педагогическихъ и среднихъ учебныхъ заведеній; 236 частью окончило курсъ низшихъ учебныхъ заведеній, частью-же приобрѣло свидѣтельства на званіе учителей и учительницъ, а остальные 38 принадлежали къ числу лицъ, не имѣющихъ права на преподаваніе. Въ частности, распредѣленіе представляется въ слѣдующемъ видѣ:

Въ училищахъ:

Было учащихся.	Четырехклассномъ городскомъ.	Двухклассныхъ городскихъ.	Двухклассныхъ сельскихъ.	Городскихъ приходовскихъ.	Сельскомъ приходскомъ.	Одноклассныхъ сельскихъ.	Всего.
1. Окончившихъ курсъ высшихъ учебныхъ заведеній . . . . .	—	4	—	2	—	—	6
2.--курсъ спеціально педагогическихъ и среднихъ учебн. заведеній	3	115	216	93	1	552	980
3.--курсъ низшихъ учебныхъ заведеній, а частью приобрѣвшихъ свидѣтельства на званіе учителя и учительницы . . . . .	—	33	42	18	1	142	236
4.—Не имѣвшихъ права на преподаваніе . . . . .	—	3	3	2	—	30	38
Итого . . . . .	3	155	261	115	2	724	1.260

По размѣрамъ же получаемого содержанія преподавашіе распредѣлялись такъ:

Въ училищахъ.

	Четырехклассномъ городскомъ.	Двухклассныхъ городскихъ.	Двухклассныхъ сельскихъ.	Городскихъ приходовскихъ.	Сельскомъ приходскомъ.	Одноклассныхъ сельскихъ.
1. Бесплатно . . . . .	—	4	5	3	—	15
2. Получая менѣе 50-ти руб. въ годъ . . . . .	—	—	4	6	—	31
3. Получая отъ 50 до 100 р.	—	11	7	20	1	273
4. " " 100 " 150 "	—	15	47	19	—	44
5. " " 150 " 200 "	—	6	11	1	—	—
6. " " 200 " 300 "	—	11	4	8	—	4
и 7. Свыше . . 300 р. . . . .	3	108	183	58	1	357

На содержаніе всѣхъ народныхъ училищъ израсходо-  
вано было въ отчетномъ году 515.533 руб. 02 коп., въ томъ  
числѣ:

а) на городскія двухклассныя и 1 четырех- классное . . . . .	105.151 р. 58 к.
б) на сельскія двухклассныя . . . . .	125.957 „ 61 „
в) „ городскія приходскія двухклассныя	10.728 „ 84 „
г) „ „ „ „ одноклассныя	39.718 „ 70 „
д) „ сельское приходское . . . . .	420 „ — „
е) „ сельскія одноклассныя . . . . .	231.991 „ 29 „
и ж) „ иновѣрческія (лютеранскія) . . . . .	1.565 „ — „

Такимъ образомъ, въ отчетномъ году, въ среднемъ, со-  
держаніе 1-го четырехкласснаго и 1-го двухкласснаго го-  
родскихъ училищъ обошлось въ 7.510 руб. 82 коп., 1 двух-  
класснаго сельскаго—въ 2.290 руб. 13 к., 1-го городского  
приходскаго двухкласснаго въ 2.145 руб. 76 к., 1 городского  
приходскаго однокласснаго—въ 1.323 р. 95 к. и 1-го одно-  
класснаго сельскаго—въ 720 руб. 47 коп.

На расходы по содержанію въ отчетномъ году въ гу-  
берніи всѣхъ народныхъ училищъ (515.533 руб. 02 коп.)  
было обращено:

а) суммъ государственнаго казначейства .	235.073 р. 03 к.
б) „ Удѣльнаго вѣдомства . . . . .	1.816 „ 20 „
в) „ внесенныхъ городскими общест- вами . . . . .	50.742 „ 49 „
г) суммъ, поступившихъ отъ сельскихъ об- ществъ . . . . .	97.728 „ 96 „
д) земскихъ сборовъ . . . . .	59.856 „ 66 „
е) платы за право ученія . . . . .	22.654 „ 56 „
ж) пожертвованій частныхъ лицъ и учреж- деній . . . . .	21.746 „ 43 „
з) 0/0 <sup>0</sup> съ капиталовъ . . . . .	775 „ 03 „
и) поступленій изъ другихъ источниковъ .	23.265 „ 33 „
и і) остатковъ за прежніе годы . . . . .	1.874 „ 33 „

Что-же касается степени участія въ затратахъ на со-  
держаніе всѣхъ названныхъ училищъ вообще, то таковая  
выразилась въ отчетномъ году въ слѣдующемъ процентномъ  
отношеніи къ общей суммѣ затратъ:

а) для казны . . . . .	45,6 <sup>0</sup> / <sub>0</sub>
б) „ Удѣльнаго вѣдомства . . . . .	0,4 <sup>0</sup> / <sub>0</sub>
в) „ городскихъ обществъ . . . . .	9,8 <sup>0</sup> / <sub>0</sub>
и г) „ сельскихъ обществъ . . . . .	19,0 <sup>0</sup> / <sub>0</sub>

а остальные 25,2<sup>0</sup>/<sub>0</sub> затратъ покрыты: платою за право ученія (4,4<sup>0</sup>/<sub>0</sub>), частными пожертвованіями (4,2<sup>0</sup>/<sub>0</sub>), земскихъ сборовъ (11,6<sup>0</sup>/<sub>0</sub>), <sup>0</sup>/<sub>0</sub> съ капиталовъ (0,1<sup>0</sup>/<sub>0</sub>), поступленіями изъ другихъ источниковъ (4,5<sup>0</sup>/<sub>0</sub>) и остатка за прежніе годы (0,4<sup>0</sup>/<sub>0</sub>).

**4. Церковно-приходскія школы.** Въ 1908 году церковно-приходскихъ школъ въ губерніи дѣйствовало 1.720.

Общее число учащихся въ этихъ школахъ духовнаго вѣдомства простиралось въ 1908 году до 95.566 д. об. пола (мальчиковъ 70.639 и дѣвочекъ—24.927); число это, сравнительно съ предшествующимъ годомъ, представляетъ уменьшеніе на 2,6<sup>0</sup>/<sub>0</sub> (на 2.559 учащихся об. пола) \*). Въ числѣ 95.566 учащихся об. пола въ названныхъ школахъ—дѣтей православнаго вѣроисповѣданія насчитывалось 91.089 д. об. пола или 95,3<sup>0</sup>/<sub>0</sub> всего числа учащихся въ этихъ школахъ, и 4.477 д. об. пола или 4,7<sup>0</sup>/<sub>0</sub> были дѣти другихъ исповѣданій. Въ предыдущемъ году процентное отношеніе учащихся, по распредѣленію ихъ по вѣроисповѣданіямъ, было такое: православные составляли 96з<sup>0</sup>/<sub>0</sub> всего числа учащихся и дѣти другихъ исповѣданій—3,7<sup>0</sup>/<sub>0</sub>.

Число учащихся въ церковно-приходскихъ школахъ въ разсматриваемомъ году опредѣлялось, считая и членовъ причта (16 человекъ)—въ 1.909 лицъ. Въ это число вошло: священниковъ—2, діаконовъ 6, псаломщиковъ 8, особыхъ учителей—1.399 и учительницъ—494.

При обобщеніи соотвѣтственныхъ цыфровыхъ данныхъ, въ цѣляхъ уясненія степени педагогической подготовки указаннаго выше учительскаго персонала, за исключеніемъ членовъ причта, получается слѣдующее: изъ всего числа учащихся (1.907), преподававшихъ въ церковно-приходскихъ школахъ было относительно подготовленныхъ къ преподаванію, т. е. получившихъ то или другое педагогическое образованіе,

\*) *Примѣчаніе.* Уменьшеніе произошло вслѣдствіе закрытія школъ грамоты и преобразованія нѣкоторыхъ изъ нихъ въ церковно-приходскія школы.

или имѣющихъ свидѣтельство на званіе учителя по особому испытанію 1.565 лицъ, или 82,1<sup>0</sup>/<sub>0</sub> (въ 1907 году это процентное отношеніе выражалось 74,4<sup>0</sup>/<sub>0</sub>), а неподготовленныхъ, получившихъ образованіе въ начальныхъ школахъ и дома,— 342, или 17,9<sup>0</sup>/<sub>0</sub> (въ 1907 г.—25,6<sup>0</sup>/<sub>0</sub>).

Успѣхъ обученія въ церковно-приходскихъ школахъ, если судить о немъ по числу учащихся и окончившихъ курсъ въ этихъ школахъ, представляется въ слѣдующемъ видѣ. Число окончившихъ курсъ въ 1908 году отчетъ епархіальнаго училищнаго совѣта опредѣляетъ въ 6.900 воспитанниковъ, что по отношенію къ общему числу дѣтей мужескаго пола, обучавшихся въ разсматриваемомъ году въ названныхъ школахъ, составляетъ 9,8<sup>0</sup>/<sub>0</sub>. Что касается дѣвочекъ, то послѣднихъ окончило курсъ въ 1908 г. 1.887 или 7,6<sup>0</sup>/<sub>0</sub> (въ 1907 г. число окончившихъ курсъ дѣвочекъ опредѣлялось по отчету въ 1.737).

Изъ общаго числа школъ (1.720)—1.397 школъ имѣютъ собственныя помѣщенія, 174 наемныя, остальные 149 школъ помѣщаются въ бесплатныхъ квартирахъ. Квартиры учителей имѣются при 1.443 школахъ. Въ отчетномъ году новыхъ школьныхъ зданій построено было 12.

Кромѣ того, въ отчетномъ году въ вѣдѣніи епархіальнаго училищнаго совѣта было 12 учительскихъ школъ, въ томъ числѣ: 11 второклассныхъ (10 муж. и 1 жен.) и 1 церковно-учительская, а также 1 воскресная. Во всѣхъ этихъ школахъ было 780 учащихся (686 муж. и 94 жен.). Изъ нихъ окончили полный курсъ 177 (163 муж. и 14 жен.), что по отношенію къ общему числу учащихся составляетъ 22,7<sup>0</sup>/<sub>0</sub>.

На церковно-школьное дѣло въ губерніи расходуются суммы поступающія изъ разныхъ источниковъ, а именно: пособія отъ церквей, монастырей, церковно-приходскихъ попечительствъ и братствъ, частныя пожертвованія, плата за право ученія (по желанію родителей учащихся), случайныя поступления отъ городскихъ и частныхъ обществъ, суммы губернскаго земскаго сбора и наконецъ, сборъ съ крестьянъ.

Въ отчетномъ году на содержаніе церковно-приходскихъ школъ израсходовано 651.101 руб.; поступило же на приходъ суммъ, предназначенныхъ на содержаніе школъ:

а) пособій отъ церквей . . . . .	12.476 р. 00 к.
б) пособій отъ монастырей . . . . .	837 „ 00 „
в) — отъ церковно-приходскихъ попечительствъ и братствъ . . . . .	1.854 „ 00 „
г) — отъ благотворительныхъ учреждений, разн. обществъ, фабрикъ и заводовъ . . . . .	4.817 „ 00 „
д) городскихъ управленій . . . . .	6.923 „ 00 „
е) частныхъ лицъ . . . . .	7.257 „ 00 „
ж) $\frac{0}{100}$ $\frac{0}{100}$ съ капиталовъ . . . . .	1.707 „ 00 „
з) разныхъ другихъ мѣстныхъ поступленій . . . . .	8.058 „ 00 „
и) сбора съ крестьянъ . . . . .	143.754 „ 00 „
і) изъ суммъ губернскаго земскаго сбора	268.886 „ 00 „
к) пособія отъ училищнаго совѣта при св. Синодѣ . . . . .	195.222 „ 00 „
и л) остатка отъ прошлаго года . . . . .	39.048 „ 00 „
что составило общую сумму поступленій	690.839 р.

Отсюда видно, что средства, доставленныя крестьянами и земствомъ въ 1908 году на содержаніе церковно-приходскихъ школъ, составляютъ 412.640 руб., или 59,7<sup>0</sup>/<sub>100</sub> общей суммы прихода на этотъ предметъ; поступления-же изъ всѣхъ другихъ источниковъ—только 40,3<sup>0</sup>/<sub>100</sub>, въ томъ числѣ поступленій собственно духовнаго вѣдомства (пособій отъ церквей, отъ монастырей, отъ церковно—приходскихъ попечительствъ, и братствъ и отъ училищнаго совѣта при Св. Синодѣ) всего 32,3<sup>0</sup>/<sub>100</sub>.

**5. Казенныя еврейскія училища.** Изъ четырехъ начальныхъ казенныхъ еврейскихъ училищъ, существующихъ въ губерніи по Положенію 24 марта 1873 года, одно—двухклассное—находится въ г. Винницѣ, а три одноклассныхъ въ г. г. Проскуровѣ, Могилевѣ и Балтѣ. Всѣ эти училища помѣщаются въ наемныхъ домахъ и содержатся на счетъ отпускаемыхъ Министерствомъ Народнаго Просвѣщенія суммъ свѣчнаго съ евреевъ сбора, коробочнаго сбора и платы за ученіе. Такихъ суммъ въ отчетномъ году было израсходовано на еврейскія училища въ Подольской губерніи 21.765 р. 31 к.



**Библиотеки, книжные  
магазины и лавки.**

Въ губерніи въ 1908 году библиотекъ, кромѣ состоящихъ при учебныхъ заведеніяхъ и народныхъ читаленъ было *пять*, изъ нихъ: двѣ въ г. Каменцѣ, одна въ г. Могилевѣ, одна въ г. Балтѣ и, наконецъ, одна въ м. Немировѣ, Брацлавскаго уѣзда. Число ихъ, по сравненіи съ предыдущимъ годомъ не измѣнилось.

Изъ двухъ библиотекъ, находящихся въ г. Каменцѣ, одна русская публичная библиотека, а другая—частная.

Состояніе денежныхъ средствъ каменецъ-подольской русской публичной библиотеки, по приходу и расходу ихъ за отчетный годъ, представляется въ слѣдующемъ видѣ:

а) Приходъ . . . . .	3.933 р. 14 к.
и б) Расходъ . . . . .	2.409 р. 77 к.

Остатокъ 1.523 р. 37 к.

Въ теченіе отчетнаго года библиотека пополнилась новыми произведеніями въ 327 томахъ, въ томъ числѣ періодическихъ изданій 140 томовъ и отдѣльныхъ сочиненій 187 томовъ; такимъ образомъ, къ 1 января 1909 г. книжное имущество библиотеки составляетъ: книгъ—3.333 названій, въ 8.163 томахъ, и періодическихъ изданій—6.314 томовъ, а всего 14.477 томовъ.

Число абонентовъ библиотеки, берущихъ книги на домъ, въ отчетномъ году было 657, а число посѣтителей читальни—625. По сравненіи съ 1907 годомъ, число абонентовъ, берущихъ книги на домъ, почти не измѣнилось, а число посѣтителей читальни *уменьшилось* на 271, или на 30,2<sup>0</sup>/<sub>0</sub>.

Книжныхъ магазиновъ и книжныхъ лавокъ въ губерніи всего 115; какъ тѣ, такъ и другія ведутъ торговлю по преимуществу учебными книгами и школьными пособіями (въ 1907 году такихъ магазиновъ и лавокъ было 103).

## VI. О ходѣ крестьянскаго дѣла.

### Общая данная.

(Приложеніемъ къ этой  
статьѣ служитъ въдо-  
мость № 10-й).

Крестьянское населеніе Подольской губерніи состояло въ отчетномъ 1908 году изъ 2.548.608 душъ об. пола. Крестьянскихъ дворовъ въ губерніи въ отчетномъ году числилось 247.980, въ томъ числѣ: тяглыхъ 38.284, пѣшихъ—129.422 и огородниковъ—33.250; остальное количество дворовъ приходилось на земельные участки, полученные по люстраціоннымъ актамъ. Число безземельныхъ крестьянъ (муж. п.) опредѣляется въ 28.033. Во владѣніи крестьянъ числилось земли 1.779.351 десят. 2.090<sup>1</sup>/<sub>4</sub> квадр. сажень, не считая 157.597 дес. 697 квадр. саж. земли, приобрѣтенной крестьянами путемъ покупки при содѣйствіи крестьянскаго поземельнаго банка.

Надѣльная крестьянская земля 1.779.351 дес. 2.090<sup>1</sup>/<sub>4</sub> кв. саж. по угодьямъ распредѣлялась слѣдующимъ образомъ:

	десятинъ	кв. саж.
усадебная . . . . .	167.158	1.749
выгоны и выпуски . . . . .	56.636	1.851 <sup>1</sup> / <sub>2</sub>
сады и левады . . . . .	22.467	2.048
пахатная . . . . .	} 1.429.301	1.876
сѣнокосная . . . . .		
лѣса и кустарники . . . . .	4.501	2.099
неудобныя земли . . . . .	99.284	2.066 <sup>3</sup> / <sub>4</sub>

Что-же касается земли, приобрѣтенной крестьянами въ надѣла, то распредѣленіе ея по уѣздамъ губерніи представляется въ слѣдующемъ видѣ:

	Количество не-надѣльной земли, принадлежащей крестьянамъ.	
	десятинъ	квдр. саж.
1. Каменецкій . . . . .	22.795	1.745
2. Проскуровскій . . . . .	8.265	102
3. Летичевскій . . . . .	7.525	1.700
4. Литинскій . . . . .	22.217	584
5. Винницкій . . . . .	11.438	1.752
6. Брацлавскій . . . . .	4.453	2.306
7. Гайсинскій . . . . .	6.500	1.558
8. Ольгопольскій . . . . .	6.108	857
9. Балтскій . . . . .	37.278	190
10. Ямпольскій . . . . .	8.575	1.673
11. Могилевскій . . . . .	4.148	640
и 12. Ушицкій . . . . .	18.289	1.990
Всего . . . . .	157.597	697

Въ этомъ числѣ значится земля, купленная при содѣйствіи крестьянскаго поземельнаго банка въ отчетномъ году, площадью въ 10.363,43 десятинъ. Объ операціяхъ мѣстнаго отдѣленія названнаго банка болѣе подробныя свѣдѣнія помѣщены ниже.

Землевладѣніе у крестьянъ Подольской губерніи повсемѣстно *подворное*.

**Положеніе выкупнаго дѣла.** Данныя крѣпости по выкупнымъ договорамъ и по люстраціоннымъ актамъ, окончательно утвержденнымъ, совершены, а по шести выкупнымъ актамъ по Антонопольскому имѣнію еще не совершены.

Въ отчетномъ году сдѣлокъ о разверстаніи земель между помѣщиками и крестьянами совершено не было, кромѣ нѣсколькихъ частныхъ обмѣновъ.

**Положеніе чиншевого дѣла.** По всѣмъ уѣздамъ губерніи всѣ дѣйствія по чиншевой операціи окончены. Въ общемъ, со времени открытія дѣйствій чиншевыхъ учреждений до 1-го января 1909 года составлено было чиншевыхъ выкупныхъ актовъ 18.817; къ концу отчетнаго года всѣхъ неразрѣшенныхъ дѣлъ остава-

лось 126, въ томъ числѣ: въ губернскомъ присутствіи—36, въ Правительствующемъ Сенатѣ—35 и въ департаментѣ окладныхъ сборовъ Министерства Финансовъ—4.

**Крестьянское самоуправленіе.**

Въ отчетномъ году волостными правленіями засвидѣтельствовано сдѣлокъ и договоровъ 2.280 и выдано 89.045 паспортовъ на отлучки. Волостными старшинами подвергнуто крестьянъ наказаніямъ: штрафу—1.378 человекъ и аресту—2.259 Волостными судами постановлено рѣшеній: по спорамъ—41.653 и по проступкамъ—10.743; изъ числа спорныхъ дѣлъ разрѣшено 552 дѣла на сумму болѣе 100 рублей каждое. За проступки волостными судами присуждено къ наказанію 7.152 человекъ, изъ нихъ: къ штрафу—3.854, къ аресту 3.287, къ общественнымъ работамъ—4 и къ гражданскому безчестію—7. Изъ числа постановленныхъ волостными судами рѣшеній было обжаловано съѣздамъ мировыхъ посредниковъ 10.834, изъ нихъ признано съѣздами неправильными 2.813 или 25,9<sup>0</sup>/<sub>0</sub>. Крестьянами въ отчетномъ году принесено было жалобъ 1.412, въ томъ числѣ: на должностныхъ лицъ крестьянскаго управленія—1.235, или 87,5<sup>0</sup>/<sub>0</sub>, на рѣшенія волостныхъ сходовъ—38, или 2,7<sup>0</sup>/<sub>0</sub>, и на рѣшенія сельскихъ сходовъ—139, или 9,8<sup>0</sup>/<sub>0</sub>. Изъ всего числа принесенныхъ жалобъ (1.412) оказалось основательными 383, или 27,5<sup>0</sup>/<sub>0</sub>, изъ нихъ 325 (84,8<sup>0</sup>/<sub>0</sub>)—изъ принесенныхъ на должностныхъ лицъ крестьянскаго управленія, 7 (1,9<sup>0</sup>/<sub>0</sub>) на рѣшенія волостныхъ сходовъ и 51 (13,3<sup>0</sup>/<sub>0</sub>)—на рѣшенія сельскихъ сходовъ.

Изъ 161 волостного старшины въ губерніи подвергнуто взысканіямъ 115, изъ нихъ: штрафу—79, аресту—21, удаленію отъ должности безъ преданія суду—12 и предано суду—3.

Изъ 161 волостного писаря подвергнуто взысканіямъ—55, изъ нихъ: штрафу—41, аресту—5, удаленію отъ должности безъ преданія суду—8 и выговору—1.

**Губернское страхованіе.**

Дѣло губернскаго страхованія въ губерніи въ отчетномъ году, по сравненіи съ предшествующихъ годовъ, находилось въ слѣдующемъ положеніи:

1. Обязательное страхованіе:

	Въ 1907 г.	Въ 1908 г.
1. Всѣми домохозяевами (крестьянами и мѣщанами) застраховано было дворовъ . . . . .	530.719	528.497
2. На сумму . . . . .	56.839.319 р.	56.565.304 р.
3. Сгорѣло строеній . . . . .	5.910	3.524
4. За нихъ въ возмѣщеніе убытковъ выдано крестьянамъ, пострадавшимъ отъ пожара, страховой преміи . . . . .	210.796,63 р.	125.883,79 р.
и 5. Къ концу отчетнаго года запаснаго страхового капитала въ губерніи состояло . . . . .	3.841.529,77 р.	4.028.264,74 р.

и 2. Добровольное страхованіе:

	Въ 1907 г.	Въ 1908 г.
1. Разными лицами, проживающими внѣ городовъ, застраховано было строеній . . . . .	1.314	1.751
2. Сгорѣло строеній . . . . .	3	4
3. За нихъ выдано страховой преміи . . . . .	2.843,68 р.	455,47 р.
и 4. Къ концу отчетнаго года запаснаго страхового капитала по добровольному страхованію состояло . . . . .	29.256,84 р.	27.635,02 р.

**Операціи Подольскаго Отдѣленія Крестьянскаго поземельнаго банка.**

Въ отчетномъ 1908 году, при содѣйствіи мѣстнаго отдѣленія крестьянскаго поземельнаго банка, крестьяне Подольской губерніи приобрѣли 10.363,43 десятинъ земли; по сравненіи съ предшествующимъ годомъ *больше* на 3.721,84 дес. При этомъ совершено было 88 сдѣлокъ, въ коихъ участвовало 4.604 домохозяевъ. Выдано банкомъ 88 ссудъ, на сумму 2.096.570 руб.; остальную часть покупной цѣны — 512.309,03 р.

крестьяне доплатили изъ собственныхъ средствъ. Свѣдѣнія, отдѣльно по уѣздамъ, о прибрѣтенной крестьянами съ помощью банка землѣ поясняются такими данными:

1. Количество купленной земли.

У ѣ з д ы.	Число домохо- зяевъ, купив- шихъ землю.	Количество прибрѣтенной ими земли (въ десятинахъ).
Каменецкій . . . . .	1.565	2.987,04
Проскуровскій . . . . .	628	1.864,23
Летичевскій . . . . .	85	203,13
Литинскій . . . . .	852	1.727,49
Винницкій . . . . .	530	1.056,04
Брацлавскій . . . . .	—	—
Гайсинскій . . . . .	151	261,93
Ольгопольскій . . . . .	—	—
Балтскій . . . . .	145	1.071
Ямпольскій . . . . .	—	—
Могилевскій . . . . .	73	109,74
Ушицкій . . . . .	575	1.411
Всего	4.604	10.363,43

и 2. Цѣнность земли и количество взятыхъ въ ссуду, а также доплаченныхъ изъ своихъ средствъ крестьянами денегъ.

У ѣ з д ы.	Число поку- покъ.	Стоимость купленной крестьяна- ми земли.	Размѣръ по- лученной ими ссуды.	Количество денегъ, до- плаченныхъ крестьянами изъ своихъ средствъ.
В ѣ р у б л я х ѣ.				
Каменецкій . . . . .	29	788.270,74	631.030	157.240,74
Проскуровскій . . . . .	9	481.144,99	434.500	46.644,99
Летичевскій . . . . .	3	41.865,60	33.250	8.615,60
Литинскій . . . . .	15	411.159,90	327.100	84.059,90
Винницкій . . . . .	13	250.543,75	169.740	80.803,75
Брацлавскій . . . . .	—	—	—	—
Гайсинскій . . . . .	4	72.200,75	52.850	19.350,75
Ольгопольскій . . . . .	—	—	—	—
Балтскій . . . . .	4	237.958,80	172.050	65.908,80
Ямпольскій . . . . .	—	—	—	—
Могилевскій . . . . .	2	25.850	20.250	5.600
Ушицкій . . . . .	9	299.884,55	255.800	44.084,55
Всего . . . . .	88	2.608.879,08	2.096.570	512.309,08

## VII. Казенная продажа питей.

### 1) Краткій обзоръ казенной винной операціи въ 1908 г.

#### а) Заготовленіе спирта для надобностей казны.

Въ отчетномъ году спиртъ для надобностей казенной винной операціи заготовлялся двоякимъ способомъ—пріемкой отъ мѣстныхъ винокуренныхъ заводчиковъ по разверсткѣ и покупкой хозяйственнымъ способомъ: при этомъ—хозяйственнымъ способомъ заготовленъ спиртъ какъ въ сыромъ, такъ и въ ректификованномъ видѣ.

Сырого спирта всего поставлено 1.878.881,625 ведеръ, въ томъ числѣ: по разверсткѣ—96,46<sup>0</sup>/<sub>0</sub> всего количества, получено изъ Кіевской губерніи 0,18<sup>0</sup>/<sub>0</sub>, куплено хозяйственнымъ способомъ—3,354<sup>0</sup>/<sub>0</sub> и остатка отъ выкурки 0,006<sup>0</sup>/<sub>0</sub>. При общей стоимости заготовленнаго сырого спирта въ 1.474.367 руб. 10 коп., одно ведро сырца обошлось казнѣ въ 78,47 к., т.-е. дороже, чѣмъ въ предыдущемъ году, на 11,76 коп. Это повышеніе объясняется тѣмъ, что въ 1907 году цѣна на разверсточный спиртъ для 10 уѣздовъ губерніи назначена была въ 64 коп. за ведро въ 40<sup>е</sup>, а для заводовъ двухъ остальныхъ уѣздовъ—Балтскаго и Ольгопольскаго,—съ присоединеніемъ къ нимъ Княжескаго завода Ямпольскаго уѣзда, въ 68 коп. за ведро; въ отчетномъ же году цѣна на спиртъ была выше, а именно: для заводовъ 10 уѣздовъ—77 коп. и для заводовъ остальныхъ двухъ уѣздовъ и для Княжескаго завода Ямпольскаго уѣзда по 84 коп. за ведро въ 40<sup>е</sup>.

Кромѣ того, въ 1907 году было значительно болѣе приобрѣтено спирта хозяйственнымъ способомъ по весьма низкимъ цѣнамъ, а именно 263.617 вед. по средней цѣнѣ въ 60,42 коп., между тѣмъ какъ въ 1908 году хозяйственнымъ способомъ приобрѣтено только 63.116 вед. спирта по средней цѣнѣ 79,24 коп.

Принимавшійся къ казну сырой спиртъ удовлетворялъ всѣмъ предъявленнымъ договорными условіями требованіямъ,

и случаевъ забраковки спирта не было. Поставка спирта производилась исправно, почему покупки спирта за счетъ неисправныхъ поставщиковъ не было.

Ректификованнаго спирта заготовлено хозяйственнымъ способомъ 66.847,55 вед., по цѣнамъ отъ 62 до 95 коп. за ведро, въ среднемъ же по 72,513 коп. за ведро. Кромѣ того, принято спирта въ ректификованномъ видѣ, взамѣнъ сырого, 25.096 ведеръ, такъ что въ общемъ заготовлено спирта въ ректификованномъ видѣ 91.943,55 ведеръ.

*б) Ректификація казеннаго спирта.*

Казенный спиртъ ректификовался на частныхъ спиртоочистительныхъ заводахъ. Своихъ спиртоочистительныхъ заводовъ Министерство Финансовъ въ Подольской губерніи не имѣеть. Плата за производство собственно ректификаціи казеннаго спирта колебалась въ отчетномъ году отъ 15 до 9 коп. съ ведра сданнаго въ казну ректификата въ 40°. Общая же стоимость ректификаціи одного ведра, считая съ тратами и съ преміей за сбереженіе, колебалась отъ 16,89 коп. до 12,8 коп. и опредѣлялась въ среднемъ въ 15,50 коп. противъ 15,830 коп. въ 1907 году. Это сбереженіе объясняется, главнымъ образомъ, тѣмъ, что съ 1 января 1908 года вступили въ дѣйствіе на 15 (изъ 22) спиртоочистительныхъ отдѣленіяхъ новые договоры на ректификацію казеннаго спирта, по которымъ цѣна за очистку казеннаго спирта нѣсколько уменьшена.

Кромѣ того, нѣкоторое вліяніе на уменьшеніе платы за ректификацію имѣло то обстоятельство, что по 8 ректификаціоннымъ отдѣленіямъ владѣльцы ихъ поставили свой разверсточный спиртъ въ меньшемъ количествѣ, чѣмъ имъ было разрѣшено, а по договорамъ на ректификацію недопоставленное такими заводчиками количество разверстки исключается изъ того количества обязательнаго заказа казны, за очистку котораго казенное управленіе уплачиваетъ по договору болѣе высокую плату, чѣмъ за количества, сдаваемые на ректификацію сверхъ обязательнаго заказа казны.

Въ 1908 году отъ спиртоочистительныхъ отдѣленій принято въ казну всего 1.969.511,25 ведеръ ректификата.



По качеству, вкусу и запаху ректифицированный спирт, употребляемый в Подольском акцизном управлении, удовлетворителен, как это установлено анализами Одесской центральной химической лаборатории Министерства Финансовъ.

*в) Устройство и оборудование казенных складовъ.*

Къ 1 января 1908 года осуществленъ одобренный Главнымъ Управлениемъ неокладныхъ сборовъ и казенной продажи питей планъ сокращенія числа казенныхъ винныхъ складовъ Подольской губерніи. Число складовъ, достигавшее еще въ 1906 году 14, къ 1908 году сокращено до 10, каковыя и функционировали въ теченіе всего отчетнаго года. Изъ нихъ 8 складовъ помѣщались въ казенныхъ зданіяхъ и 2 въ арендуемыхъ.

Постройки винныхъ складовъ, принадлежащихъ казнѣ, въ общемъ удовлетворительны и отвѣчаютъ своему назначенію. Нѣкоторыя служебныя постройки легкаго типа, послѣ 14-лѣтняго существованія, обветшали и требуютъ замѣны новыми или капитальной перестройки. Постепенно, съ разрѣшенія Главнаго Управленія, постройки въ складахъ пополняются. Такъ, помимо работъ по расширенію складовъ и пополненію ихъ оборудованія, выполненныхъ въ предшествующіе годы, въ отчетномъ году начаты и закончены слѣдующія работы. Въ Винницкомъ и Барскомъ складахъ устроены навѣсы для укладки питей на воза въ навалку и приступлено къ постройкѣ такихъ же навѣсовъ въ складахъ Проскуровскомъ и Гайсинскомъ. Приступлено также къ настилкѣ изъ метлахскихъ плитокъ половъ въ разливномъ и моечномъ отдѣленіяхъ Проскуровскаго склада и въ фильтраціонномъ отдѣленіи Каменецкаго склада, при чемъ послѣднее перестроено и въ немъ установлены дополнительные предметы оборудованія. Начата постройка погребовъ для служащихъ въ Проскуровскомъ, Винницкомъ, Каменецкомъ и Барскомъ складахъ, сараевъ для дровъ въ Проскуровскомъ и Барскомъ складахъ, и помойныхъ имъ—въ складахъ Проскуровскомъ и Винницкомъ. Устроены деревянные заборы вокругъ дополнительнаго участка Проскуровскаго склада и

разобрана стѣна въ разливномъ отдѣленіи Винницкаго склада, раздѣлявшая это отдѣленіе на двѣ комнаты. Расширены замощенія дворовъ Проскуровскаго, Могилевскаго и Гайсинскаго складовъ. Въ уборной рабочихъ и въ комнатѣ для хранения матеріаловъ въ Гайсинскомъ складѣ намѣчена настилка пола изъ метлахскихъ плитокъ. Начаты работы по расширенію и ремонту существующаго магазина запаса питей въ Гайсинскомъ складѣ, по облицовкѣ камнемъ колодца во дворѣ служащихъ Каменецкаго склада, по постройкѣ каменнаго отхожаго мѣста въ Винницкомъ складѣ и кузницы въ Барскомъ складѣ. Устроены панели въ моечномъ отдѣленіи Винницкаго склада и въ этомъ же складѣ установленъ на пожарной стѣи дополнительный кранъ-гидрантъ. Въ оградахъ складовъ Балтскаго и Винницкаго старыя деревянныя ворота замѣнены желѣзными. Наконецъ, во многихъ складахъ перегорѣвшія обыкновенныя огрѣвательныя печи замѣнены новыми изразцовыми. Кромѣ того, въ цѣляхъ содержанія помѣщеній складовъ въ полной исправности и чистотѣ, производился по мѣрѣ надобности текущій ремонтъ, какъ-то: исправленіе половъ и перекраска ихъ, возобновленіе покраски крышъ, исправленіе штукатурки, побѣлка стѣнъ, ремонтъ печей и т. д.

Состояніе построекъ, арендуемыхъ подъ Чечельникскій и Голованевскій склады, удовлетворительно, тѣмъ болѣе, что, въ силу новыхъ арендныхъ договоровъ, вступившихъ въ дѣйствіе съ 1 января 1908 года, нѣкоторыя отдѣленія складовъ расширены и вновь возведены дополнительныя служебныя постройки, такъ что въ своихъ операціяхъ и хозяйствѣ названные склады не испытываютъ замѣтныхъ неудобствъ и стѣсненности.

Оборудованіе складовъ слѣдуетъ признать удовлетворительнымъ и отвѣчающимъ требованіямъ современной техники работъ въ казенныхъ винныхъ складахъ.

г) *Медицинская помощь.*

Въ дѣлѣ организаціи медицинской помощи и санитарнаго надзора въ казенныхъ винныхъ складахъ Подольской губерніи въ отчетномъ году, сравнительно съ предшествующимъ

щими, не произошло никакихъ измѣненій. Заболѣвшіе рабочіе пользовались главнымъ образомъ амбулаторнымъ лѣченіемъ; въ тяжелыхъ случаяхъ врачи посѣщали больныхъ на дому; больные же, требовавшіе особаго способа лѣченія и спеціальнаго ухода, отправлялись на казенный счетъ въ земскія больницы. Въ помощь врачамъ при складахъ приглашены фельдшера. Они постоянно присутствуютъ въ складахъ во время работъ, подаютъ первоначальную помощь до прибытія врача, дѣлаютъ перевязки, готовятъ лѣкарства и т. п.

Пріемъ больныхъ производился врачами не менѣе одного раза въ недѣлю, а нѣкоторые врачи посѣщали ввѣренные имъ пріемные покои при складахъ и чаще. Завѣдуя пріемными покоями, врачи давали совѣты и оказывали помощь не только рабочимъ склада, но и всѣмъ служащимъ при складахъ и ихъ семействамъ. Пріемные покои при складахъ, въ отношеніи запаса медикаментовъ, аптечныхъ принадлежностей и матеріаловъ, вполне удовлетворяютъ своему назначенію, такъ какъ въ достаточной мѣрѣ снабжены всѣмъ, что нужно врачамъ для выполненія ихъ обязанностей по подачѣ медицинской помощи. Медицинскія принадлежности и лѣкарства, какихъ складскія аптеки не имѣли или не могли приготовить, приобретались изъ вольныхъ аптекъ. Кромѣ оказанія помощи больнымъ рабочимъ и служащимъ складовъ, на лицъ медицинскаго персонала возложена также обязанность надзора за санитарнымъ состояніемъ помѣщеній и усадебъ складовъ, на что было обращено особое вниманіе.

Наибольшій контингентъ больныхъ доставили въ отчетномъ году травмы-порѣзы стекломъ, а именно 11,91% всѣхъ заболѣваній, далѣе слѣдуютъ болѣзни желудка и кишечника—9,54%, малокровіе 8,02%, болѣзни органовъ дыханія—8,89%, трещины рукъ—6,48%, гриппъ и инфлюэнца 5,55%, ревматическія заболѣванія—6,27%, ангины—4,61%, экзема—2,52%, разныя пораненія—3,47%, ожоги смолкою—2,48% и т. д. Если сопоставить вмѣстѣ порѣзы стекломъ, трещины рукъ, экзему, разныя пораненія и ожоги смолкою въ одну группу травматическихъ поврежденій, то получится цифра 2.174 случаевъ

или 26,86%, то есть, почти четвертая часть всѣхъ больныхъ пострадала отъ травмъ, находящихся въ известной зависимости отъ характера работы. Если сбить въ одну группу всѣ болѣзни органовъ дыханія, гриппъ и инфлуэнцу, ревматическія заболѣванія и ангины, появившіяся среди рабочихъ большею частью отъ простуды, то получится цифра—2.029 или 25,32% заболѣванія простуднаго характера. Третью довольно большую группу составляютъ болѣзни желудка и кишечникаъ. Большинство этого рода заболѣваній можно всецѣло приписать неправильности въ питаніи рабочихъ. Въ цѣляхъ уменьшенія заболѣваній этого рода, принимаются въ тѣхъ складахъ, гдѣ рабочіе этого желаютъ, мѣры, могущія способствовать улучшенію ихъ питанія. Такъ, въ Каменецкомъ и Балтскомъ складахъ съ 1907 года для рабочихъ устроены кухни на артельныхъ началахъ, и рабочіе за весьма незначительную плату имѣютъ ежедневно (въ рабочіе дни) горячій завтракъ и обѣдъ. Мѣра эта, несомнѣнно, принесла пользу тѣмъ изъ рабочихъ, которые пожелали воспользоваться нововведеніемъ. Изъ заразныхъ болѣзней зарегистрировано въ отчетномъ году 10 случаевъ брюшного тифа, 2 случая сыпного тифа, 29 случаевъ дизентеріи, 17 случаевъ кори, 1 случай скарлатины, по одному случаю первичнаго и вторичнаго сифилиса (рабочіе сифилитики удалены), одинъ случай шанкера и 5 случаевъ триппера.

Содержаніе врачей и фельдшеровъ, а также подача медицинской помощи рабочимъ и служащимъ складовъ обошлась казнѣ въ 1908 году въ 8.898 руб. 76 коп.

д) *Обороты складовъ.* Въ 1908 году въ Подольской губерніи функционировало 10 складовъ, изъ нихъ 9 состоитъ въ первомъ разрядѣ и 1—во второмъ.

Во всѣхъ складахъ приготовлено въ 1908 г. 1.893.051,931 вед. вина. Въ процентномъ отношеніи къ общему количеству розлива, упадаетъ на отдѣльные размѣры посуды:

въ 1/4 ведра . . . . .	16,103
„ 1/20 „ . . . . .	39,334
„ 1/40 „ . . . . .	28,175

» 1/100	»	. . . . .	13,119
» 1/200	»	. . . . .	3,269

При розливѣ и укупоркѣ вина особенное вниманіе обращалось на качество его, на полноту мѣры и на соотвѣтствіе крѣпости съ обозначенной на этикетахъ. Мѣра и крѣпость повѣрялись акцизнымъ надзоромъ не только на мѣстахъ розлива—въ складахъ, но и въ лавкахъ.

Стоимость очистки и розлива вина опредѣлилась на ведро проданныхъ питей въ 13,258 коп., т. е. дороже предыдущаго года на 1,008 коп. Увеличеніе стоимости приготвленія питей произошло отъ увеличенія заработной платы рабочимъ въ складахъ, отъ нѣкотораго вздорожанія матеріаловъ и отъ увеличенія стоимости утраченнаго спирта.

Въ 1908 году продано казенныхъ питей 1.900.945 ведеръ, менѣе противъ 1907 на 333.094 ведеръ, или на 17,51<sup>0</sup>/<sub>0</sub>, т. е. потребленіе питей въ Подольской губерніи, стоявшее исключительно высоко въ 1906 и 1907 г., возвратилось въ отчетномъ 1908 году къ своей обычной нормѣ. Причины пониженія въ отчетномъ году потребленія питей, сравнительно съ предыдущимъ годомъ заключаются, главнымъ образомъ, въ томъ, что урожай 1908 г. былъ хотя и выше предыдущаго 1907 года (на 28,1<sup>0</sup>/<sub>0</sub>), но ниже средняго за пятилѣтіе 1903—1907 г. на 10,5<sup>0</sup>/<sub>0</sub> и слѣдовалъ за малоурожайнымъ годомъ и что заработная плата сельскаго населенія понизилась почти до обыкновенныхъ размѣровъ: между тѣмъ какъ въ 1906 и 1907 г. г. цѣны на рабочій трудъ въ работахъ сельскохозяйственныхъ стояли выше среднихъ.

Въ среднемъ выводѣ потребленіе вина на одну душу населенія губерніи опредѣляется въ 0,629 ведеръ, противъ 0,740 вед. прошлаго года, а по отдѣльнымъ уѣздамъ потребленіе вина на одну душу населенія располагается въ слѣдующемъ порядкѣ:

У ѣ з д ы:	Число вед.
1) Гайсинскій . . . . .	0,759
2) Винницкій . . . . .	0,727
3) Могилевскій . . . . .	0,721

4) Ямпольскій . . . . .	0,703
5) Балтскій . . . . .	0,686
7) Брацлавскій . . . . .	0,677
8) Ушицкій . . . . .	0,540
9) Летичевскій . . . . .	0,510
10) Каменецкій . . . . .	0,510
11) Проскуровскій . . . . .	0,472
12) Литинскій . . . . .	0,446

*е) Казенныя винныя лавки и составъ служащихъ въ нихъ продавцовъ и продавщицъ.*

Въ 1908 году въ районѣ Подольской губерніи функционировано 1.123 казенныхъ винныхъ лавокъ; изъ нихъ въ 1-мъ разрядѣ состояло 48 лавокъ, во 2-мъ—235 и въ 3-мъ—840. Изъ общаго числа лавокъ—78 находились въ городахъ, а остальные—1.045 во внѣгородскихъ поселеніяхъ.

Питья доставлялись въ лавки изъ складовъ двоякимъ способомъ: въ лавки, расположенныя въ одномъ поселеніи со складами, въ открытыхъ ящикахъ, а въ остальные лавки— на возахъ въ навалку. Въ первыя лавки питье доставляется распоряженіемъ казеннаго управленія, при чемъ доставка питей передана особымъ подрядчикамъ. Въ лавки внѣ-городскія продавцы сами доставляли питье, посылая за ними особыхъ возчиковъ и получая опредѣленную плату, соответствующую дѣйствительной стоимости провоза въ данной мѣстности.

Почти все казенныя винныя лавки (94,5<sup>0</sup>/о) имѣли удобныя и надлежаще оборудованныя помѣщенія, и только въ рѣдкихъ случаяхъ, когда подходящаго помѣщенія не удавалось найти, а лавка не могла почему-либо быть закрыта, приходилось мириться съ помѣщеніями не вполне удовлетворительными. Въ этомъ послѣднемъ случаѣ договоры заключались на кратчайшій срокъ, и затѣмъ немедленно принимались мѣры къ подысканію другого, вполне удовлетворительнаго помѣщенія.

Въ теченіе года закрыто 82 лавки, и къ 1 января 1909 года въ районѣ Подольской губерніи имѣлась 1.041 лавка. Столь значительное число закрытія лавокъ объясняется какъ удовлетвореніемъ въ этомъ отношеніи ходатайствъ сель-

скихъ обществъ, такъ и тѣмъ, что съ конца 1905 года осуществляется постепенно планъ сокращенія лавокъ въ губерніи. Въ основу сокращенія лавокъ положено условіе, чтобы мѣстное населеніе не испытывало затрудненій въ приобрѣтеніи казенныхъ питей.

Новыхъ договоровъ въ отчетномъ году на аренду помѣщеній подъ лавки заключено 281. Большинство договоровъ заключено, согласно циркулярному предписанію Главнаго Управленія неокладныхъ сборовъ и казенной продажи питей отъ 24 января 1908 года за № 1.688, на одинъ годъ, и только въ весьма рѣдкихъ случаяхъ, при постройкѣ контрагентами для лавокъ новыхъ домовъ или въ случаяхъ приспособленія и капитальнаго ремонта старыхъ, договоры заключались на 2 и 3 года. Годичная арендная плата, въ зависимости отъ мѣстныхъ условий и цѣнъ на квартиры, колебалась въ городахъ—отъ 150 руб. до 800 руб., а во внѣгородскихъ поселеніяхъ—отъ 80 руб. до 400 руб. Средняя стоимость найма помѣщенія для одной лавки выразилась въ 1908 году въ 158 руб. 21 коп.

По дѣйствительнымъ оборотамъ лавки отвѣчаютъ разрядамъ, къ которымъ причислены, и вполнѣ покрываютъ расходъ на ихъ содержаніе. Исключеніе въ этомъ отношеніи составляютъ лавки, расположенныя непосредственно по австрійской границѣ; но существованіе ихъ признается необходимымъ, какъ мѣра борьбы противъ водворенія контрабанднаго спирта. Въ среднемъ на одну лавку упадетъ проданныхъ питей 1.578 ведеръ въ 40°.

Средній расходъ на одно ведро проданныхъ изъ лавокъ питей составляетъ 60,903 коп.; въ прошломъ году расходъ этотъ достигалъ лишь 55,104 коп.; увеличеніе въ текущемъ году расхода на 4,799 коп. зависитъ отъ значительнаго уменьшенія продажи питей изъ казенныхъ винныхъ лавокъ по сравненію съ 1907 годомъ.

Въ должности продавцовъ казенныхъ винныхъ лавокъ состояло 628 мужчинъ и 413 женщинъ.

По степени полученнаго образованія тѣ же лица распредѣляются такъ:

съ среднимъ образованіемъ . . . . .	44
и съ низшимъ „ . . . . .	997

Продавцы и продавщицы казенныхъ винныхъ лавокъ несли службу въ огромномъ большинствѣ съ надлежащею преданностью дѣлу и даже самоотверженіемъ. Такъ напри- мѣръ, въ одномъ изъ двухъ случаевъ ограбленія лавокъ про- давщица, раненая двумя выстрѣлами въ верхнюю часть лѣ- ваго плеча на вылетъ и въ щеку, спотыкаясь и падая, вы- бѣжала все-таки во дворъ и призвала на помощь людей, бла- годаря чему злоумышленники успѣли оставить лавку и, отстрѣливаясь отъ преслѣдовавшихъ ихъ крестьянъ, скры- лись въ ближайшемъ лѣсу, при чемъ казенныхъ денегъ унесли только 14 рублей.

Сборъ денегъ, выручаемыхъ отъ казенной продажи пи- тей, со времени введенія реформы въ Подольской губерніи, порученъ Биржевой Козухина Артели, на основаніи заклю- ченнаго съ нею доготора. Артель держитъ въ губерніи 55 человекъ сборщиковъ, на обязанности которыхъ лежитъ учетъ лавокъ не мевѣ двухъ разъ въ мѣсяцъ, сборъ вы- ручки изъ лавокъ и сдача ея въ казначейство, веденіе сче- товодства и отчетности по всеѣмъ суммамъ, какія горучены артели, учетъ и пополненіе въ лавкахъ гербовыхъ знаковъ и сберегательныхъ марокъ, врученіе жалованья и прочихъ платежей продавцамъ, а также выдача арендныхъ денегъ домовладѣльцамъ, сдавшимъ свои дома подъ казенныя вин- ныя лавки. Относительно отобранія выручки изъ лавокъ не- обходимо отмѣтить, что въ отчетномъ году, какъ и въ 1907 году, приняты были все мѣры къ тому, чтобы не допускать накопленія выручки въ лавкахъ, въ цѣляхъ предупрежденія гибели казеннаго имущества, на случай ограбленія лавокъ. Въ этихъ видахъ вмѣнено было сборщикамъ въ обязанность отбирать выручку изъ лавокъ не по два—три раза въ мѣсяцъ какъ въ предшествовавшіе годы, а, въ зависимости отъ оборотовъ лавокъ, до 4—5 и даже 9 разъ въ мѣсяцъ, не допуская на- копленія суммъ свыше залога продавца. Въ мѣстахъ же своего жительства сборщики отбирали выручку изъ лавокъ



почти ежедневно. Въ обезпеченіе исправности выполненія договора и цѣлости казенныхъ суммъ, Козухина Артель внесла залогъ въ 60.000 руб. Содержаніе артель получаетъ не свыше установленныхъ окладовъ и свои служебныя поѣздки совершаетъ безъ особыхъ провожатыхъ. Введенный способъ сбора денегъ посредствомъ артели сборщиковъ, какъ засвидѣтельствовалъ 12-ти лѣтній опытъ, необходимо признать вполнѣ удовлетворительнымъ, какъ по составу лицъ, надлежаще подготовленныхъ къ этимъ занятіямъ, такъ и въ смыслѣ гарантіи правильнаго поступленія и сохранности казенныхъ денегъ.

*ж) Частныя питейныя заведенія.*

Въ отчетномъ 1908 году изъ частныхъ питейныхъ заведеній губерніи производили торговлю казеннымъ виномъ и спиртомъ, съ правомъ полученія за это комиссіоннаго вознагражденія, 208 трактирныхъ заведеній, 15 постоялыхъ домовъ и 25 ренсковыхъ погребовъ.

Между городами и внѣгородскими поселеніями означенныя выше заведенія распредѣлялись слѣдующимъ образомъ:

	Въ городахъ.	Внѣ городовъ.
Трактирныхъ заведеній . . . . .	68	145
Постоялыхъ дворовъ . . . . .	—	15
Ренсковыхъ погребовъ . . . . .	18	7
	86	167

Всѣ они существовали въ пунктахъ, гдѣ имѣются казенныя винныя лавки. Общее же число питейныхъ заведеній въ отчетномъ году простиралось до 1.868, въ томъ числѣ въ городахъ было—566 заведеній и во внѣгородскихъ поселеніяхъ—1.302.

Изъ общаго числа 1.868 заведеній, по характеру и предметамъ торговли, открыто было:

Буфетовъ разнаго рода . . . . .	182
Постоялыхъ дворовъ . . . . .	15
Заведеній трактирнаго промысла . . . . .	216

(8 изъ нихъ безъ каз. пит.).

Пивныхъ лавокъ:

1) съ выносной торговлей . . . . .	163
2) „ распивочной . . . . .	787

Погребовъ русскихъ виноградныхъ винъ:

1) съ выносной торговлей . . . . .	128
и 2) „ распивочной . . . . .	51

Ренсковыхъ погребовъ съ выносной торговлей 119  
(25 съ каз. пит., а 94 безъ каз. питей).

Временныхъ выставокъ . . . . . 11

Оптовыхъ складовъ вина и пива . . . . . 196

з) *Нарушеніе уставовъ объ акцизныхъ сборахъ.*

Въ отчетномъ году по ходатайствамъ прежнихъ содержателей частныхъ питейныхъ заведеній возобновлены разрѣшенія на новое трехлѣтіе, за исключеніемъ 41 случая, когда въ выачѣ разрѣшеній было отказано въ виду выяснившейся неблагонадежности содержателей означенныхъ заведеній въ отношеніи питейной торговли. Въ теченіе года обнаружено въ питейныхъ заведеніяхъ 98 случаевъ нарушенія правилъ о питейной торговлѣ, изложенныхъ въ уставахъ объ акцизныхъ сборахъ. Изъ этого числа 67 нарушеній состояли въ продажѣ питей несоотвѣтственно выбранному патенту, 19— въ продажѣ казенныхъ питей по цѣнамъ выше обозначенныхъ на этикетахъ, 11— въ храненіи казеннаго вина въ торговыхъ заведеніяхъ безъ надлежащаго разрѣшенія и 1— за неприбитіе патента на видномъ мѣстѣ. Поэтому надо признать, что въ общемъ питейная торговля, въ отношеніи соблюденія требованій акцизныхъ уставовъ, велась въ отчетномъ году удовлетворительно.

и) *Финансовыя результаты.*

Всего получено отъ казенной винной операціи валового дохода 15.494.029 руб. 87<sup>1</sup>/<sub>2</sub> коп. (на одно ведро 8 руб. 15,065 коп.), каковая сумма слагается изъ слѣдующихъ поступленій.

а) Отъ продажи казенныхъ питей . . . . .	15.449.719 р.	56 <sup>1</sup> / <sub>2</sub> к.
б) За невозвращенную покупателями посуду . . . . .	35.055 „	55 „
в) Прочихъ поступленій . . . . .	9.254 „	76 „

Расходо́въ по веденію казенной

продажи питей произведено . 4.733.654 „ 57<sup>1</sup>/<sub>4</sub> „  
(или 2 руб. 49,014 коп. на одно ведро); слѣдовательно,  
дохода поступило 10.760.375 руб. 30<sup>1</sup>/<sub>4</sub> коп. (на одно вед-  
ро—5 руб. 66,051 коп.), а, за исключеніемъ акциза въ  
8.364.207 руб. 55 коп., чистый доходъ составляетъ---  
2.396.167 руб. 75<sup>1</sup>/<sub>4</sub> коп. (на одно ведро проданнаго вина и  
спирта---1 руб. 26,05 коп.). Отъ продажи денатурированнаго  
спирта и денатурирующихъ веществъ получено чистаго до-  
хода 7.580 руб. 01 коп..

Всего, за время съ 1 іюля 1896 года, т. е. со времени  
введенія казенной продажи питей, по 1-е января 1909 года,  
поступило валового дохода 169.568.964 руб. 47<sup>1</sup>/<sub>2</sub> коп.;  
расходо́въ же произведено на 53.477.729 руб. 93 коп. (опе-  
раціонные расходы—53.281.908 руб. 22 коп. и безвозвратные  
расходы по введенію казенной продажи питей 195.821 руб.  
71 коп.), слѣдовательно, всей валовой прибыли получилось  
116 091.234 руб. 54<sup>1</sup>/<sub>2</sub> коп., а за исключеніемъ акциза въ  
95.092.617 руб. 99 коп., получилось чистаго дохода 20.998.616  
руб. 55<sup>1</sup>/<sub>2</sub> коп..

Кромѣ того, на 1 января 1909 года состоитъ принад-  
лежащаго казнѣ недвижимаго и движимаго имущества на  
сумму 1.575.186 руб. 96<sup>1</sup>/<sub>4</sub> коп. и спирта, вина, посуды и  
матеріаловъ на сумму 1.077.348 руб. 36<sup>1</sup>/<sub>2</sub> коп.

ВѢДОМОСТЬ № 1				
№ п/п	Уездъ	Уч. окладъ	Уч. окладъ по 1907 году	Уч. окладъ по 1908 году
<b>Намненскій уездъ.</b>				
<b>Намненскій</b>				
1	1	1000	1000	1000
2	2	2000	2000	2000
<b>Проскурвскій</b>				
<b>Проскурвскій</b>				
3	3	3000	3000	3000
<b>Литовскій</b>				
<b>Литовскій</b>				
4	4	4000	4000	4000
<b>Дитинскій</b>				
<b>Дитинскій</b>				
5	5	5000	5000	5000
<b>Ваннинскій</b>				
<b>Ваннинскій</b>				
6	6	6000	6000	6000
<b>Бранскскій</b>				
<b>Бранскскій</b>				
7	7	7000	7000	7000
<b>Лясковскій</b>				
<b>Лясковскій</b>				
8	8	8000	8000	8000

**ВѢДОМОСТЬ**

о посѣвѣ и урожаѣ хлѣбовъ въ Подольской губерніи.

за 1908 годъ.







# ВѢДОМОСТЬ

о цѣнахъ на рабочія силы, существовавшихъ во время производства полевыхъ работъ по Подольской губерніи за 1908 годъ.





Наименованіе уѣздовъ.	На чемъ про- вольствіи.	Во время посѣва яровыхъ хлѣбовъ.						Во время сѣ нокоса.				Во время уборки хлѣбовъ.						Въ лѣто.				Въ годъ.			
		Поденная.			Помѣсяч- ная.			Поденная.				Помѣсячная.		Поденная.		Помѣсячная.		Работнику.		Работницѣ.		Работнику.		Работницѣ.	
		Работнику съ паромъ лошадей.	Работнику пѣшему.	Работни- цѣ.	Подесятин- ная.	Работни- ку.	Работни- цѣ.	Работнику съ паромъ лошадей.	Работнику пѣшему.	Работни- цѣ.	Подесятин- ная.	Работни- ку.	Работни- цѣ.	Работнику съ паромъ лошадей.	Работнику пѣшему.	Работни- цѣ.	Подесятинная.	Работнику.	Работни- цѣ.	Работнику.	Работни- цѣ.	Работнику.	Работни- цѣ.	Работнику.	Работни- цѣ.
		Р. К.	Р. К.	Р. К.	Р. К.	Р. К.	Р. К.	Р. К.	Р. К.	Р. К.	Р. К.	Р. К.	Р. К.	Р. К.	Р. К.	Р. К.	Р. К.	Руб. Коп.	Руб. К.	Руб. К.	Руб. К.	Руб. К.	Руб. К.	Руб. К.	Руб. К.
Балтскій . . . . .	Нанимающагося . . . . .	отъ	1 50	— 50	— 40	3 75	7 50	5 50	2 20	— 60	— 45	3 —	9 —	6 —	2 —	1 —	— 60	3 50	12 —	10 —	60 —	45 —	85 —	70 —	
		до	2 —	— 60	— 50	5 —	10 —	7 —	2 50	1 —	— 55	4 —	10 —	8 —	3 —	1 20	1 —	4 50	16 —	12 —	80 —	60 —	100 —	80 —	
Ямпольскій . . . . .	Нанимателя . . . . .	отъ	1 20	— 40	— 30	1 90	5 —	4 —	2 —	— 50	— 30	2 —	7 —	4 50	1 75	— 60	— 40	2 30	10 —	5 —	50 —	35 —	50 —	40 —	
		до	1 50	— 50	— 40	2 65	7 —	5 —	2 30	— 75	— 40	3 —	8 50	6 —	2 —	1 —	— 60	3 50	12 —	6 —	65 —	45 —	75 —	50 —	
Могилевъ-Подольскій	Нанимающагося . . . . .	отъ	— 90	— 25	— 20	1 50	7 —	4 50	— 90	— 30	— 20	1 50	8 —	5 —	— 1	— 40	— 25	2 50	10 —	5 —	40 —	25 —	60 —	36 —	
		до	3 —	— 80	— 50	6 —	15 —	10 —	3 50	— 75	— 60	6 —	15 —	12 —	3 50	1 50	1 20	11 —	17 —	14 —	100 —	70 —	150 —	100 —	
Ушицкій . . . . .	Нанимателя . . . . .	отъ	— 95	— 20	— 15	1 20	5 —	2 50	— 75	— 25	— 20	1 —	5 —	3 —	1 —	— 30	— 20	3 50	6 —	3 —	30 —	20 —	40 —	30 —	
		до	2 50	— 60	— 30	5 —	10 —	8 —	3 —	— 75	— 45	5 —	12 —	8 —	2 50	— 90	— 75	9 —	15 —	12 —	80 —	60 —	100 —	80 —	
Могилевъ-Подольскій	Нанимающагося . . . . .	отъ	1 62	— 30	— 32	5 55	8 50	5 75	1 95	— 45	— 37	3 50	10 50	8 —	1 75	— 45	— 37	4 —	10 50	8 —	45 —	37 50	75 —	50 —	
		до	1 95	— 35	— 34	7 30	10 —	6 50	2 —	— 60	— 47	4 10	11 50	9 —	2 35	— 80	— 62	4 60	11 50	9 —	60 —	40 —	90 —	53 —	
Могилевъ-Подольскій	Нанимателя . . . . .	отъ	1 30	— 20	— 20	4 45	7 —	5 —	1 55	— 32	— 27	2 25	8 50	6 —	1 65	— 35	— 31	3 25	8 50	6 —	35 —	27 50	47 50	37 50	
		до	1 70	— 23	— 25	5 60	9 —	6 50	1 85	— 37	— 37	4 —	9 50	6 50	2 —	— 62	— 45	4 —	9 50	6 50	42 50	35 —	65 —	45 —	
Ушицкій . . . . .	Нанимающагося . . . . .	отъ	1 50	— 40	— 30	3 75	9 50	7 —	1 75	— 45	— 40	6 90	12 —	6 50	1 75	— 55	— 50	5 —	12 —	7 —	44 50	31 50	75 —	59 —	
		до	1 75	— 55	— 35	4 80	11 50	8 50	2 10	— 55	— 45	8 —	13 25	8 —	2 10	— 60	— 55	6 50	13 25	8 50	55 —	42 50	95 —	62 50	
Ушицкій . . . . .	Нанимателя . . . . .	отъ	1 05	— 30	— 20	2 50	6 —	5 —	1 40	— 30	— 25	3 65	7 50	5 50	1 50	— 40	— 35	4 25	7 50	5 50	31 50	25 —	58 —	40 —	
		до	1 45	— 45	— 30	3 55	8 —	6 —	1 75	— 45	— 35	4 25	9 —	6 50	1 75	— 50	— 40	5 —	9 —	6 50	42 —	29 —	67 50	55 —	



Приложение къ ведомости № 1, лит. Б.

**ВѢДОМОСТЬ**

о состояніи къ 1-му Января 1909 года въ сельскихъ запасныхъ  
магазинахъ Подольской губерніи хлѣбныхъ запасовъ.

Название уѣздовъ.	Овсаго.	Ячменя.	Пшеницы.	Ржи.	Всего.	Въ сѣнахъ.	Въ соломахъ.	Въ сѣнахъ и соломахъ.
Истринскому уѣзду.	14.210	14.210	14.210	14.210	56.840	14.210	14.210	28.420
Серпуховскому уѣзду.	15.508	15.508	15.508	15.508	62.032	15.508	15.508	31.016
Лотошинскому уѣзду.	16.900	16.900	16.900	16.900	67.600	16.900	16.900	33.800
Звенигородскому уѣзду.	18.310	18.310	18.310	18.310	73.240	18.310	18.310	36.620
Владимирскому уѣзду.	19.720	19.720	19.720	19.720	78.880	19.720	19.720	39.440
Брянскому уѣзду.	21.130	21.130	21.130	21.130	84.520	21.130	21.130	42.260
Львовскому уѣзду.	22.540	22.540	22.540	22.540	90.160	22.540	22.540	45.080
Одоевскому уѣзду.	23.950	23.950	23.950	23.950	95.800	23.950	23.950	47.900
Балтскому уѣзду.	25.360	25.360	25.360	25.360	101.440	25.360	25.360	50.720
Волоколамскому уѣзду.	26.770	26.770	26.770	26.770	107.080	26.770	26.770	53.540
Можайскому уѣзду.	28.180	28.180	28.180	28.180	112.720	28.180	28.180	56.360
Угличскому уѣзду.	29.590	29.590	29.590	29.590	118.360	29.590	29.590	59.180
Всего въ губерніи.	141.440	141.440	141.440	141.440	565.760	141.440	141.440	282.880

Название уѣздовъ.	Число душъ, содержащихъ хлѣбные запасы натурою.	Къ 1-му января 1908 года.						Съ 1 го января 1908 по 1-е января 1909 г.				Къ 1-му января 1909 года.			
		Количество хлѣба, долженствующее находиться въ запасныхъ магазинахъ.		Дѣйствительно находилось въ запасныхъ магазинахъ въ палочности запаснаго хлѣба.		Состояло на крестьянскихъ обществахъ въ ссудахъ и недоимкахъ запаснаго хлѣба.		Поступило отъ крестьянскихъ обществъ въ магазины хлѣба въ уплату ссудъ и недоимокъ и до размѣра нормальнаго запаса.		Въ 1908 году выдано въ ссуду на посѣвы, продовольствіе крестьянскихъ обществъ и для пересѣвженія и продано для образованія продовольственнаго капитала.		Осталось на лицо въ магазинахъ.		Осталось на крестьянскихъ обществахъ въ ссудахъ и недоимкахъ.	
		Озимаго.	Ярового.	Озимаго.	Ярового.	Озимаго.	Ярового.	Озимаго.	Ярового.	Озимаго.	Ярового.	Озимаго.	Ярового.	Озимаго.	Ярового.
		В		Ъ		П		У		Д		А		Х	
По Каменецкому уѣзду . . .	91 949	263.674 26	131.837 14	228.226 16	74.504 8	108.265 12	81.770 27	9.936 28	35.000 27	95.082 4	49.235 27	143.081	60.269 8	148.640	51.474
„ Проскуровскому „ . . .	50.834	141.296	70 648	84 633	24.579 15	24.968 5	12.029 15	11.941 15	7.135 30	97.376 15	12.204 5	39.198	19.511	78.470	23.968
„ Летичевскому „ . . .	126.500	340.256	170.128	231 227 39	75.075 23	58.781 1	31.466 30	17.441 11	37.518 31	110.884 10	48.106 14	137.785	64.488	162.822	51.242
„ Литинскому „ . . .	69.764	213.906 26	106.953 14	135.921 25	56.403 20	18.540 10	412 10	36.165 5	16.409 30	90.910 20	36.468 20	81.176 10	36 344 30	92.555 10	28.210
„ Винницкому „ . . .	55.679	175.832	87.916	65.723	23.695 10	46.778 20	9.540 5	45.836 10	23.572 35	81 283 20	27.081 5	30.275 30	20.187	102.022 30	25.459 30
„ Брацлавскому „ . . .	93.954	250.544	125.272	87.122 30	26.033	101.327 15	37.669 15	—	1.426 15	52.484 30	12.638 15	34.638	14.821	136.987 10	44.164
„ Гайсинскому „ . . .	178.155	486.269 14	243.134 26	170.684	56.958 30	200.502 38	72.352 19	48.525 2	30.096 21	152.184 2	55.663 21	67.025	31.391 30	350.711 10	121.466 10
„ Ольгопольскому „ . . .	75.515	248.930 24	124.465 16	58.666 20	15.693 20	45.795 10	18.731	13.353 30	6.883	26.154 30	10.276 20	45.865 20	12.300	44.885 20	14.846
„ Балтскому „ . . .	41.507	110.685 14	55 342 26	32 943	14.491	44.636 20	21.271	5.089 20	6.656 10	14.158	8.766 10	23.874 20	12.381	50.313	23.741
„ Ямпольскому „ . . .	139.121	395 240	197.620	165.740 32	49.913 5	130.569 23	55.665	10.988 3	7.434 5	47.377 33	9.343 27	129.351 2	48.003 23	169.658 38	59.745 17
„ Могилевскому „ . . .	98.280	274.098 26	137 049 14	62.833 15	20.564 25	37.644 15	18.846 22	9.761 17	7.413 14	32.317 22	12.609 19	40.277 10	15.368 20	52.910 30	20.347 20
„ Ушицкому „ . . .	123.423	347.648	173.824	248.209 7	70.883 30	166.532 3	76.790 1	—	—	66.125 29	18.237 30	182 083 18	52.646	232.657 32	95.027 31
А всего въ губерніи .	1.144.661	3 248 381 10	1.624.190 30	1.571.931 24	508.795 26	984.341 12	436.544 14	209.038 21	179.547 18	826.339 15	300.631 13	954.630 30	387.711 31	1.622.634 20	559.691 28



## ВѢДОМОСТЬ

о состояніи къ 1 Января 1909 года крестьянскихъ обществен-  
ныхъ продовольственныхъ капиталовъ, образовавшихся отъ обра-  
щенія хлѣбныхъ запасовъ въ денежные продовольственные капи-  
талы по Подольской губерніи.

Название уѣздовъ.	Къ 1 января 1908 года.				Въ теченіи 1908 года				Къ 1 января 1909 года.			
	Состояло на лицо въ Киевской Конторѣ и Подольскомъ Отдѣленіи Государственнаго Банка и сберегательныхъ кассахъ на процентномъ вкладѣ наличными деньгами и % бумагами.		Находилось въ ссудахъ и недоимкахъ на крестьянскихъ обществахъ.		Поступило отъ крестьянскихъ обществъ на пополненіе ссудъ, разрѣшенныхъ на покупку хлѣба, процентовъ на продовольственный капиталъ и за проданный хлѣбъ.		Выдано въ ссуду крестьянскимъ обществамъ на покупку хлѣба на продовольствіе и обмененіе полей, а также понесено убытковъ при продажахъ по курсу процентныхъ бумагъ.		Находилось на лицо въ Киевской Конторѣ и Подольскомъ Отдѣленіи Государственнаго Банка и въ сберегательныхъ кассахъ.		Осталось на крестьянскихъ обществахъ въ ссудахъ и недоимкахъ.	
	Рубли.	Коп.	Рубли.	Коп.	Рубли.	Коп.	Рубли.	Коп.	Рубли.	Коп.	Рубли.	Коп.
Каменецкій . . . . .	136.770	60 <sup>1/2</sup>	7.464	1 <sup>1/2</sup>	8.258	8 <sup>1/2</sup>	19.725	71	125.302	98	25.703	69
Проскуровский . . . . .	442.766	23	29.917	28	26.302	50	58.733	56	410.335	17	78.058	92
Летичевскій . . . . .	40.381	52	—	—	4.260	58	4.013	98	40.628	12	3.769	2
Литинскій . . . . .	337.209	76	14.930	83	20.338	34	25.970	—	331.578	10	40.900	83
Винницкій . . . . .	396.894	41	954	30	56.672	45	142.382	77	311.184	9	123.743	54
Брацлавскій . . . . .	351.631	76	75.281	96	52.495	85	109.445	2	294.682	59	144.734	82
Гайсинскій . . . . .	97.448	69	29.559	45	4.379	52	33.765	1	68.063	20	56.059	57
Ольгопольскій . . . . .	572.816	22	89.474	16 <sup>1/2</sup>	116.576	78 <sup>1/2</sup>	100.942	<sup>1/2</sup>	588.451	—	156.827	97
Балтскій . . . . .	567.182	8	120.427	22	277.841	32 <sup>1/2</sup>	172.760	64 <sup>1/2</sup>	672.262	76	227.235	84 <sup>1/2</sup>
Ямпольскій . . . . .	300.902	36	15.776	52	51.422	94	59.935	89	292.389	41	52.567	32
Могилевскій . . . . .	330.378	27	2.834	25 <sup>1/2</sup>	22.458	23 <sup>1/2</sup>	26.535	51 <sup>1/2</sup>	326.300	99	27.544	38 <sup>1/2</sup>
Ушицкій . . . . .	46.709	73	4.174	87 <sup>3/4</sup>	—	—	1.840	—	44.869	73	5.711	87
Итого . . . . .	3.621.091	63 <sup>1/2</sup>	390.794	87 <sup>1/4</sup>	641.006	61	756.050	10 <sup>1/2</sup>	3.506.048	14	942.857	78





# ВѢДОМОСТЬ

о фабрикахъ и заводахъ въ Подольской губерніи

за 1908 годъ.







Родъ фабрикъ и заводовъ.

	Могилевскій уѣздъ.			Гор. Новая-Ушица			Ушицкій уѣздъ.			Всего по губерніи.		
	Число фабрикъ и заводовъ.	Сумма произв.-дѣтельности.	Число рабочихъ.	Число фабрикъ и заводовъ	Сумма произв.-дѣтельности.	Число рабочихъ.	Сумма произв.-дѣтельности.	Число рабочихъ.	Число фабрикъ и заводовъ.	Сумма произв.-дѣтельности.	Число рабочихъ.	
<b>I. Обдѣлывающіе животные продукты.</b>												
Молочно-маслобойные . . . . .	—	—	—	—	—	—	—	—	1	25.300	9	
Салотопенные . . . . .	—	—	—	—	—	—	—	1	200	6		
Мыловаренные . . . . .	2	650	2	—	—	—	—	2	800	43		
Клейные . . . . .	—	—	—	—	—	—	—	—	—	1		
Свѣчно-сальные . . . . .	—	—	—	—	—	—	—	—	—	10		
„ восковые . . . . .	—	—	—	—	—	—	—	—	—	5		
Стеариновые . . . . .	—	—	—	—	—	—	—	—	—	1		
Восковые . . . . .	—	—	—	—	—	—	—	—	—	3		
Кожевенные . . . . .	1	300	2	—	—	—	—	5	5.100	28		
Суконныя . . . . .	—	—	—	—	—	—	—	28	1.113.200	670		
Суконно-красильныя . . . . .	—	—	—	—	—	—	—	—	—	2		
Костопальные . . . . .	—	—	—	—	—	—	—	—	—	3		
Итого . . . . .	3	950	4	—	—	—	—	36	1.119.300	701		
<b>II. Обдѣлывающіе растительные продукты.</b>												
Сахароваренные . . . . .	6	8.558.380	3654	—	—	—	—	2	1.208.678	627		
Винокуренные . . . . .	7	347.173	83	—	—	—	—	1	367.859	133		
При нихъ—спиртоочистительныя отдѣленія . . . . .	3	55.327	3	—	—	—	—	2	29.006	2		
Пивоваренные . . . . .	1	27.135	7	—	—	—	—	—	—	26		
Медоваренные . . . . .	2	844	2	—	—	—	—	—	—	31		
Дрожжевыя . . . . .	—	—	—	—	—	—	—	—	—	—		
Виноградныхъ винъ . . . . .	3	1.200	8	—	—	—	—	—	—	9		
Уксусныя . . . . .	—	—	—	—	—	—	—	—	—	2		
Табачныя . . . . .	—	—	—	—	—	—	—	—	—	20		
Спичечныя . . . . .	—	—	—	—	—	—	—	—	—	1		
Маслобойныя . . . . .	14	1.955	37	—	—	—	—	—	—	70		
Масляныхъ красокъ . . . . .	—	—	—	—	—	—	—	—	—	1		
Макаронныя . . . . .	—	—	—	—	—	—	—	—	1.200	8		
Свекловично-сѣмяныя . . . . .	—	—	—	—	—	—	—	—	—	1		
Крахмальные . . . . .	—	—	—	—	—	—	—	—	—	1		
Анисовыя . . . . .	—	—	—	—	—	—	—	—	—	1		
Писче-бумажныя . . . . .	—	—	—	—	—	—	—	2	40.000	58		
Гильзовыя . . . . .	—	—	—	—	—	—	—	—	—	8		
Ваточныя . . . . .	—	—	—	—	—	—	—	7	6.430	29		
Ткацкія . . . . .	—	—	—	—	—	—	—	—	—	11		
Мукомольныя { паровыя . . . . .	15	81.880	129	1	1.300	9	8.855	17	240	976.426	1.394	
мельницы { водяныя . . . . .	200	105.055	351	3	8.360	5	137.350	369	1.842	4.489.964	3.649	
{ вѣтряныя . . . . .	17	3.880	19	—	—	3	1.300	13	1.505	213.555	1.498	
{ конныя . . . . .	1	260	1	—	—	—	—	—	17	3.475	19	
Крупорушныя . . . . .	4	1.750	15	—	—	7	3.830	57	204	78.341	303	
Лѣсопильныя { паровыя . . . . .	—	—	—	—	—	—	—	—	4	60.050	75	
{ водяныя . . . . .	—	—	—	—	—	—	—	—	—	—	—	
Растительныхъ маселъ . . . . .	—	—	—	—	—	—	—	—	—	2	4.300	12
Верочныя . . . . .	—	—	—	—	—	—	—	—	—	5	550	5
Итого . . . . .	273	9.184.839	4309	4	9.660	2	1.804.508	1313	4.178	71.680.153	33.714	

Родъ фабрикъ и заводовъ.

	Гор. Каменецъ.			Каменецкій у.			Гор. Проскуровъ.			Проскуровскій у.			Гор. Летичевъ.			Летичевскій у.			Гор. Литинь.		
	Число фабрикъ и заводовъ.	Сумма произв.-дѣтельности.	Число рабочихъ.	Число фабрикъ и заводовъ.	Сумма произв.-дѣтельности.	Число рабочихъ.	Число фабрикъ и заводовъ.	Сумма произв.-дѣтельности.	Число рабочихъ.	Число фабрикъ и заводовъ.	Сумма произв.-дѣтельности.	Число рабочихъ.	Число фабрикъ и заводовъ.	Сумма произв.-дѣтельности.	Число рабочихъ.	Число фабрикъ и заводовъ.	Сумма произв.-дѣтельности.	Число рабочихъ.	Число фабрикъ и заводовъ.	Сумма произв.-дѣтельности.	Число рабочихъ.
<b>III. Обдѣлывающіе ископаемые продукты.</b>																					
Мѣдно-чугунно-литейные и колокольные . . . . .	1	16.850	18	1	27.638	6	1	85.000	61	3	4.350	18	—	—	—	—	—	—	1	1.000	8
Кирпичные, черепичные и кафельные . . . . .	1	5.000	11	20	14.887	6	4	181.000	109	18	14.640	117	—	—	—	6	3.625	40	8	3.820	32
Гончарные . . . . .	—	—	—	18	620	2	—	—	—	—	—	—	12	1.300	12	74	17.050	172	10	500	20
Известковые . . . . .	—	—	—	5	1.865	1	—	—	—	1	1.000	5	1	400	4	12	17.000	110	—	—	—
Минеральныхъ водъ . . . . .	4	10.340	15	18	3.010	2	4	3.800	8	8	3.300	16	3	1.300	3	8	7.000	12	7	2.620	12
Механическіе . . . . .	1	1.950	3	1	1.205	—	1	15.000	23	—	—	—	—	—	—	—	—	—	—	—	—
Жерновые . . . . .	—	—	—	—	—	—	—	—	—	—	—	—	—	—	—	—	—	—	14	1.450	14
Итого . . . . .	7	34.140	47	63	49.225	19	10	284.800	201	30	23.290	156	16	3.000	19	100	44.675	334	40	9.390	86
<b>IV. Смѣшанныхъ производствъ.</b>																					
Экипажные . . . . .	6	14.210	34	1	730	—	1	12.000	26	2	2.700	12	—	—	—	—	—	—	1	1.090	6
Типографіи . . . . .	5	53.920	158	1	2.500	—	4	19.000	25	1	500	2	2	2.200	8	3	2.200	6	2	2.620	9
Литографіи . . . . .	1	940	4	—	—	—	—	—	—	—	—	—	—	—	—	—	—	—	—	—	—
Фотографіи . . . . .	8	14.324	27	3	970	—	5	3.500	5	3	1.100	3	2	600	2	3	970	3	5	1.800	5
Фабрики земледѣльческихъ машинъ и орудій . . . . .	1	9.000	42	—	—	—	—	—	—	—	—	—	—	—	—	—	—	—	—	—	—
Фабрики каучуковыхъ штамповъ . . . . .	—	—	—	—	—	—	1	600	2	—	—	—	—	—	—	—	—	—	—	—	—
Итого . . . . .	21	92.394	265	5	4.200	—	11	35.100	58	6	4.300	17	4	2.800	10	6	3.170	9	8	5.420	20
<b>ВСЕГО . . . . .</b>	<b>42</b>	<b>320.230</b>	<b>454</b>	<b>492</b>	<b>2.638.242</b>	<b>212</b>	<b>42</b>	<b>1.379.232</b>	<b>985</b>	<b>528</b>	<b>1.193.972</b>	<b>1409</b>	<b>35</b>	<b>82.774</b>	<b>96</b>	<b>384</b>	<b>1.551.675</b>	<b>1.633</b>	<b>93</b>	<b>99.167</b>	<b>218</b>

Родъ фабрикъ и заводовъ.

	Литинскій уѣздъ.			Гор. Винница.			Винницкій уѣздъ.			Гор. Брацлавъ.			Брацлавскій уѣздъ.			Гор. Гайсинъ.			Гайсинскій уѣздъ.		
	Число фабрикъ и заводовъ.	Сумма производимости.	Число рабочихъ.	Число фабрикъ и заводовъ.	Сумма производимости.	Число рабочихъ.	Число фабрикъ и заводовъ.	Сумма производимости.	Число рабочихъ.	Число фабрикъ и заводовъ.	Сумма производимости.	Число рабочихъ.	Число фабрикъ и заводовъ.	Сумма производимости.	Число рабочихъ.	Число фабрикъ и заводовъ.	Сумма производимости.	Число рабочихъ.	Число фабрикъ и заводовъ.	Сумма производимости.	Число рабочихъ.

III. Обдѣлывающіе ископаемые продукты.

Мѣдно-чугунно-литейные и колокольные . . . . .	1	6.250	60	1	35.000	2	—	—	—	—	—	—	6	13.800	37	1	1.000	10	1	15.600	10
Кирпичные, черепичные и кафельные . . . . .	3	3.000	30	11	54.865	11	22	33.339	96	2	2.800	13	9	39.330	88	3	2.500	30	11	13.950	92
Гончарные . . . . .	—	—	—	—	—	—	4	204	4	—	—	—	104	17.850	118	—	—	—	22	700	32
Известковые . . . . .	10	10.350	115	—	—	—	3	47.497	22	—	—	—	—	—	—	—	—	—	—	—	—
Минеральныхъ водъ . . . . .	5	2.000	6	8	4.751	1	4	2.395	5	1	600	2	8	10.171	14	2	600	4	14	2.950	22
Механическіе . . . . .	1	2.600	15	4	3.500	—	—	—	—	—	—	—	—	—	—	—	—	—	—	—	—
Жерновые . . . . .	—	—	—	—	—	—	—	—	—	—	—	—	—	—	—	—	—	—	—	—	—

Итого . . . . . 20 24.200 226 24 98.116 16 33 83.435 127 3 3.400 15 127 81.151 257 6 4.100 44 48 33.200 156

IV. Смѣшанныхъ производствъ.

Экипажные . . . . .	—	—	—	3	5.000	1	—	—	—	—	—	—	2	7.404	12	2	10.110	8	—	—	—
Типографіи . . . . .	—	—	—	7	28.210	4	—	—	—	2	3.000	4	4	21.600	25	2	2.000	12	1	400	2
Литографіи . . . . .	—	—	—	—	—	—	—	—	—	—	—	—	—	—	—	—	—	—	—	—	—
Фотографіи . . . . .	—	—	—	14	8.660	3	—	—	—	1	1.000	1	5	5.100	10	2	600	2	4	930	8
Фабрики земледѣльческихъ машинъ и орудій . . . . .	—	—	—	2	7.530	4	—	—	—	—	—	—	3	7.600	5	—	—	—	—	—	—
Фабрики каучуковыхъ штемцелей . . . . .	—	—	—	—	—	—	—	—	—	—	—	—	—	—	—	—	—	—	—	—	—

Итого . . . . . — — — 26 49.400 9 — — — 3 4.000 5 14 41.704 52 6 12.710 22 5 1.330 10

В С Е Г О . . . . . 335 3.817.623 2371 78 1.701.161 70 285 19.380.838 5138 12 18.900 47 430 9.063 241 3578 25 1.599.782 604 234 5.446.463 3.007



## Родъ фабрикъ и заводовъ.

	Гор. Ольгополь.			Ольгопольскій у.			Гор. Балта.			Балтскій уѣздъ.			Гор. Ямполь.			Ямпольскій уѣздъ.			Гор. Могилевъ.		
	Число фабрикъ и заводовъ.	Сумма производности.	Число рабочихъ.	Число фабрикъ и заводовъ.	Сумма производности.	Число рабочихъ.	Число фабрикъ и заводовъ.	Сумма производности.	Число рабочихъ.	Число фабрикъ и заводовъ.	Сумма производности.	Число рабочихъ.	Число фабрикъ и заводовъ.	Сумма производности.	Число рабочихъ.	Число фабрикъ и заводовъ.	Сумма производности.	Число рабочихъ.	Число фабрикъ и заводовъ.	Сумма производности.	Число рабочихъ.
<b>III. Обдѣлывающіе ископаемые продукты.</b>																					
Мѣдно-чугунно-литейные и колокольные . . . . .	—	—	—	6	11.835	3	—	—	—	1	1.120	4	—	—	—	—	—	—	1	19.002	39
Кирпичные, черепичные и кафельные . . . . .	2	2.000	8	7	8.009	4	7	4.800	32	3	1.820	17	—	—	—	8	13.842	52	7	11.000	32
Гончарные . . . . .	—	—	—	86	7.906	8	—	—	—	7	4.200	14	—	—	—	23	2.300	23	15	2.000	17
Известковые . . . . .	—	—	—	6	31.488	8	—	—	—	2	10.200	38	—	—	—	—	—	—	—	—	—
Минеральныхъ водъ . . . . .	1	250	2	5	2.300	1	3	1.220	5	6	3.400	8	1	200	2	5	2.500	11	10	8.230	23
Механическіе . . . . .	—	—	—	—	—	—	—	—	—	—	—	—	—	—	—	—	—	—	—	—	—
Жерновые . . . . .	—	—	—	—	—	—	—	—	—	—	—	—	—	—	1	12.000	70	—	—	—	—
Итого . . . . .	3	2.250	10	110	61.538	20	10	6.020	37	19	20.740	81	1	200	12	37	30.642	156	33	40.232	111
<b>IV. Смѣшанныхъ производствъ.</b>																					
Экипажные . . . . .	—	—	—	2	3.320	—	—	—	—	—	—	—	—	—	—	—	—	—	—	—	—
Типографіи . . . . .	1	2.500	4	1	800	—	3	5.600	14	1	540	2	1	2.000	4	1	2.000	8	6	8.600	26
Литографіи . . . . .	—	—	—	—	—	—	—	—	—	—	—	—	—	—	—	—	—	—	—	—	—
Фотографіи . . . . .	1	250	1	5	1.630	—	2	2.000	3	4	2.000	4	1	250	1	—	—	—	7	10.000	14
Фабрики земледѣльческихъ машинъ и орудій . . . . .	—	—	—	—	—	—	—	—	—	—	—	—	—	—	—	—	—	—	—	—	—
Фабрики каучуковыхъ штемпелей . . . . .	—	—	—	—	—	—	—	—	—	—	—	—	—	—	—	—	—	—	—	—	—
Итого . . . . .	2	2.750	5	8	5.750	—	5	7.600	17	5	2.540	6	2	2.250	5	1	2.000	8	13	18.600	40
В С Е Г О . . . . .	27	34.952	65	616	5.389.706	378	58	553.814	283	503	1.962.052	1977	14	34.870	32	266	5.816.557	3.173	71	177.440	365

## Родъ фабрикъ и заводовъ.

	Могилевскій уѣздъ.			Гор. Новая-Ушица.			Ушицкій уѣздъ.			Всего по губерніи.		
	Число фабрикъ и заводовъ.	Сумма произв.-дѣтельности.	Число рабочихъ.	Число фабрикъ и заводовъ.	Сумма произв.-дѣтельности.	Число рабочихъ.	Число фабрикъ и заводовъ.	Сумма произв.-дѣтельности.	Число рабочихъ.	Число фабрикъ и заводовъ.	Сумма произв.-дѣтельности.	Число рабочихъ.
<b>III. Обдѣлывающіе ископаемые продукты.</b>												
Мѣдно-чугунно-литейные и колокольные . . . . .	—	—	—	—	—	—	2	40.860	60	27	279.305	451
Кирпичные, черепичные и кафельные . . . . .	7	11.230	49	1	700	—	5	5.000	35	165	431.157	1.110
Гончарные . . . . .	1	400	4	—	—	—	27	4.850	37	403	59.880	560
Известковые . . . . .	—	—	—	—	—	—	12	43.850	40	52	163.650	436
Минеральныхъ водъ . . . . .	—	—	—	2	1.800	—	4	2.400	6	131	77.137	135
Механическіе . . . . .	—	—	—	—	—	—	2	10.300	15	10	34.555	67
Жерновые . . . . .	—	—	—	—	—	—	—	—	—	15	13.450	84
Итого . . . . .	8	11.630	53	3	2.500	—	52	107.260	193	803	1.059.134	2.943
<b>IV. Смѣшанныхъ производствъ.</b>												
Экипажныя . . . . .	—	—	—	—	—	—	—	—	—	20	56.474	118
Типографіи . . . . .	—	—	—	2	8.300	—	—	—	—	50	168.490	369
Литографіи . . . . .	—	—	—	—	—	—	—	—	—	1	940	4
Фотографіи . . . . .	—	—	—	1	500	—	1	700	3	77	56.884	139
Фабрики земледѣльческихъ машинъ и орудій . . . . .	—	—	—	—	—	—	—	—	—	6	24.130	51
Фабрики каучуковыхъ штемпелей . . . . .	—	—	—	—	—	—	—	—	—	1	600	2
Итого . . . . .	—	—	—	3	8.800	—	1	700	3	155	307.518	683
<b>ВСЕГО . . . . .</b>	284	9.197.419	4366	10	20.960	28	471	3.031.768	2210	5.335	74.512.838	38.654



# ВѢДОМОСТЬ

о движеніи населенія въ Подольской губерніи.

за 1908 годъ.

Города и уѣзды.	Число браковъ.	Ч И С Л О Р О Д И В Ш И Х С Я.									Число умершихъ.			Прибыль или убыль (+ или -).
		Законнорожденныхъ.			Незаконнорожденныхъ.			В С Е Г О.						
		м. п.	ж. п.	об. п.	м. п.	ж. п.	об. п.	м. п.	ж. п.	об. п.	м. п.	ж. п.	об. п.	
		П Р А В О С			Л А В Н А Г О			И С П О В Ъ Д А П І Я.						
Губернскій городъ Каменецъ-Подольскій . . . . .	140	265	261	526	43	45	88	308	306	614	255	190	445	+ 169
Уѣздъ Каменецкій . . . . .	2.006	4.492	4.266	8.758	68	57	125	4.560	4.323	8.883	2.460	2.164	4.624	+ 4.259
Городъ Проскуровъ . . . . .	51	112	105	217	25	34	59	137	139	276	62	62	124	+ 152
Уѣздъ Проскуровскій . . . . .	1.485	3.926	3.722	7.648	83	87	170	4.009	3.809	1.818	1.948	1.867	3.815	+ 4.003
Городъ Летичевъ . . . . .	20	66	78	144	4	1	5	70	79	149	49	38	87	+ 62
Уѣздъ Летичевскій . . . . .	1.208	3.348	3.208	6.556	58	63	121	3.406	3.271	6.677	1.904	1.643	3.547	+ 3.130
Городъ Литинъ . . . . .	20	56	51	107	8	7	15	64	58	122	37	30	67	+ 55
Городъ Сальница . . . . .	22	57	82	139	3	1	4	60	83	143	23	34	57	+ 86
Городъ Хмѣльникъ . . . . .	11	37	35	72	1	—	1	38	35	73	21	22	43	+ 30
Уѣздъ Литинскій . . . . .	1.404	4.342	4.017	8.359	111	102	213	4.453	4.119	8.572	2.413	2.156	4.569	+ 4.003
Городъ Винница . . . . .	45	115	138	253	43	48	91	158	186	344	164	101	265	+ 79
Городъ Жмеринка . . . . .	35	154	126	280	16	14	30	170	140	310	91	67	158	+ 152
Уѣздъ Винницкій . . . . .	1.598	4.629	4.339	8.968	110	103	213	4.739	4.442	9.181	2.692	2.367	5.059	+ 4.122
Городъ Брацлавъ . . . . .	26	78	86	164	5	3	8	83	89	172	55	44	99	+ 73
Уѣздъ Брацлавскій . . . . .	1.974	4.782	4.684	9.466	144	120	264	4.926	4.804	9.730	2.595	2.467	5.062	+ 4.668
Городъ Гайсинъ . . . . .	24	134	110	244	8	6	14	142	116	258	87	65	152	+ 106
Уѣздъ Гайсинскій . . . . .	1.947	5.517	5.185	10.702	159	153	312	5.676	5.338	11.014	3.451	3.156	6.607	+ 4.407
Городъ Ольгополь . . . . .	59	116	130	246	6	4	10	122	134	256	83	55	138	+ 118
Уѣздъ Ольгопольскій . . . . .	2.534	5.901	5.389	11.290	92	103	195	5.993	5.492	11.485	3.327	3.128	6.455	+ 5.030
Городъ Балта . . . . .	37	113	123	236	11	4	15	124	127	251	83	62	145	+ 106
Уѣздъ Балтскій . . . . .	3.232	8.891	8.722	17.613	250	200	450	9.141	8.922	18.063	4.896	4.578	9.474	+ 8.589
Городъ Ямполь . . . . .	45	122	110	232	6	5	11	128	115	243	83	46	129	+ 114
Уѣздъ Ямпольскій . . . . .	2.311	5.262	5.169	10.431	100	98	198	5.362	5.267	10.629	2.756	2.416	5.172	+ 5.457
Городъ Могилевъ . . . . .	108	260	210	470	20	27	47	280	237	517	184	127	311	+ 206
Городъ Баръ . . . . .	29	82	75	157	5	7	12	87	82	169	33	40	73	+ 96
Уѣздъ Могилевскій . . . . .	1.787	4.253	4.026	8.279	64	70	134	4.317	4.096	8.413	2.179	1.983	4.162	+ 4.251
Городъ Новая-Ушица . . . . .	37	124	95	219	3	2	5	127	97	224	58	55	113	+ 111
Городъ Старая-Ушица . . . . .	15	58	75	133	—	1	1	58	76	134	18	22	40	+ 94
Городъ Вербовець . . . . .	15	28	28	56	—	—	—	28	28	56	14	18	32	+ 24
Уѣздъ Ушицкій . . . . .	1.721	4.104	3.863	7.967	49	55	104	4.153	3.918	8.071	2.134	1.992	4.126	+ 3.945
Итого въ городахъ . . . . .	739	1.977	1.918	3.895	207	209	416	2.184	2.127	4.311	1.400	1.078	2.478	+ 1.833
„ „ уѣздахъ . . . . .	23.207	59.447	56.590	116.037	1.288	1.211	2.499	60.735	57.801	118.536	32.755	29.917	62.672	+ 55.864
ВСЕГО въ губерніи . . . . .	23.946	61.424	58.508	119.932	1.495	1.420	2.915	62.919	59.928	122.847	34.155	30.995	65.150	+ 57.697

Города и уѣзды.	Число браковъ.	Ч И С Л			Р О Д И В Ш И Х С Я.						Число умершихъ.			Прибыль или убыль (+ или -).	
		Законнорожденныхъ.			Незаконнорожденныхъ.			В С Е Г О.							
		м. п.	ж. п.	об. п.	м. п.	ж. п.	об. п.	м. п.	ж. п.	об. п.	м. п.	ж. п.	об. п.		
		С	Т	А	Р	О	О	Б	Р	Я	Д	Ц	Е		В
Губернскій городъ Каменецъ-Подольскій . . . . .	—	—	—	—	—	—	—	—	—	—	—	—	—	—	—
Уѣздъ Каменецкій . . . . .	—	—	—	—	—	—	—	—	—	—	—	—	—	—	—
Городъ Проскуровъ . . . . .	—	—	—	—	—	—	—	—	—	—	—	—	—	—	—
Уѣздъ Проскуровскій . . . . .	—	—	—	—	—	—	—	—	—	—	—	—	—	—	—
Городъ Летичевъ . . . . .	—	—	—	—	—	—	—	—	—	—	—	—	—	—	—
Уѣздъ Летичевскій . . . . .	18	43	42	85	—	—	—	43	42	85	23	19	42	+ 43	
Городъ Литинь . . . . .	2	16	13	29	—	—	—	16	13	29	10	12	22	+ 7	
Городъ Сальница . . . . .	—	—	—	—	—	—	—	—	—	—	—	—	—	—	
Городъ Хмѣльникъ . . . . .	—	—	—	—	—	—	—	—	—	—	—	—	—	—	
Уѣздъ Литинскій . . . . .	11	18	20	38	—	—	—	18	20	38	6	3	9	+ 29	
Городъ Винница . . . . .	6	31	22	53	—	—	—	31	22	53	13	9	22	+ 31	
Городъ Жмеринка . . . . .	—	—	—	—	—	—	—	—	—	—	—	—	—	—	
Уѣздъ Винницкій . . . . .	31	77	77	154	—	—	—	77	77	154	47	52	99	+ 55	
Городъ Брацлавъ . . . . .	15	38	41	79	—	—	—	38	41	79	21	18	39	+ 40	
Уѣздъ Брацлавскій . . . . .	6	36	35	71	—	—	—	36	35	71	22	11	33	+ 38	
Городъ Гайсинь . . . . .	8	8	10	18	—	—	—	8	10	18	5	7	12	+ 6	
Уѣздъ Гайсинскій . . . . .	—	—	—	—	—	—	—	—	—	—	—	—	—	—	
Городъ Ольгополь . . . . .	—	—	—	—	—	—	—	—	—	—	—	—	—	—	
Уѣздъ Ольгопольскій . . . . .	12	12	21	33	—	—	—	12	21	33	6	5	11	+ 22	
Городъ Балта . . . . .	15	34	39	73	—	—	—	34	39	73	18	12	30	+ 43	
Уѣздъ Балтскій . . . . .	—	—	—	—	—	—	—	—	—	—	—	—	—	—	
Городъ Ямполь . . . . .	—	—	—	—	—	—	—	—	—	—	—	—	—	—	
Уѣздъ Ямпольскій . . . . .	32	49	41	90	—	—	—	49	41	90	25	27	52	+ 38	
Городъ Могилевъ . . . . .	—	—	—	—	—	—	—	—	—	—	—	—	—	—	
Городъ Баръ . . . . .	—	—	—	—	—	—	—	—	—	—	—	—	—	—	
Уѣздъ Могилевскій . . . . .	2	8	4	12	—	—	—	8	4	12	2	1	3	+ 9	
Городъ Новая-Ушица . . . . .	—	—	—	—	—	—	—	—	—	—	—	—	—	—	
Городъ Старая-Ушица . . . . .	—	—	—	—	—	—	—	—	—	—	—	—	—	—	
Городъ Вербовецъ . . . . .	—	—	—	—	—	—	—	—	—	—	—	—	—	—	
Уѣздъ Ушицкій . . . . .	17	38	40	78	—	—	—	38	40	78	13	15	28	+ 50	
Итого въ городахъ . . . . .	46	127	125	252	—	—	—	127	125	252	67	58	125	+ 127	
„ „ уѣздахъ . . . . .	129	281	280	561	—	—	—	281	280	561	144	133	277	+ 284	
ВСЕГО въ губерніи . . . . .	175	408	405	813	—	—	—	408	405	813	211	191	402	+ 411	

Города и уѣзды.	Число браковъ.	Ч И С Л О			Р О Д И В Ш И Х С Я						Число умершихъ.			Прибыль или убыль (+ или -).
		Законпорожденныхъ.			Незаконпорожденныхъ.			В С Е Г О.						
		м. п.	ж. п.	об. п.	м. п.	ж. п.	об. п.	м. п.	ж. п.	об. п.	м. п.	ж. п.	об. п.	
Р И М С К О - К А Т О Л И Ч Е С К А Г О И С П О В Ъ Д А Н І Я.														
Губернскій городъ Каменецъ-Подольскій . . . . .	11	92	68	160	3	2	5	95	70	165	78	78	156	+ 9
Уѣздъ Каменецкій . . . . .	265	693	714	1.407	14	5	19	707	719	1.426	372	395	767	+ 659
Городъ Проскуровъ . . . . .	22	64	71	135	—	1	1	64	72	136	42	21	63	+ 73
Уѣздъ Проскуровскій . . . . .	459	1.103	1.094	2.197	16	4	20	1.119	1.098	2.217	532	482	1.014	+ 1.203
Городъ Летичевъ . . . . .	5	17	15	32	1	—	1	18	15	33	11	6	17	+ 16
Уѣздъ Летичевскій . . . . .	171	500	431	931	4	3	7	504	434	938	257	219	476	+ 462
Городъ Литинъ . . . . .	5	4	6	10	1	1	2	5	7	12	8	3	11	+ 1
Городъ Сальница . . . . .	2	6	5	11	—	1	1	6	6	12	1	4	5	+ 7
Городъ Хмѣльникъ . . . . .	3	5	6	11	1	—	1	6	6	12	2	4	6	+ 6
Уѣздъ Литинскій . . . . .	138	381	388	769	8	7	15	389	395	784	190	187	377	+ 407
Городъ Винница . . . . .	22	45	35	80	5	3	8	50	38	88	51	39	90	— 2
Городъ Жмеринка . . . . .	9	52	28	80	1	2	3	53	30	83	25	26	51	+ 32
Уѣздъ Винницкій . . . . .	142	464	403	867	6	10	16	470	413	883	241	183	424	+ 459
Городъ Брацлавъ . . . . .	4	13	10	23	—	—	—	13	10	23	8	6	14	+ 9
Уѣздъ Брацлавскій . . . . .	92	402	242	644	4	2	6	406	244	650	110	130	240	+ 410
Городъ Гайсинъ . . . . .	3	3	4	7	—	—	—	3	4	7	1	2	3	+ 4
Уѣздъ Гайсинскій . . . . .	36	103	99	202	1	3	4	104	102	206	62	41	103	+ 103
Городъ Ольгополь . . . . .	—	1	2	3	—	—	—	1	2	3	1	3	4	— 1
Уѣздъ Ольгопольскій . . . . .	82	172	165	337	3	2	5	175	167	342	98	110	208	+ 134
Городъ Балта . . . . .	1	14	7	21	—	—	—	14	7	21	7	4	11	+ 10
Уѣздъ Балтскій . . . . .	53	188	173	361	2	1	3	190	174	364	94	83	177	+ 187
Городъ Ямполь . . . . .	—	1	10	11	—	—	—	1	10	11	5	1	6	+ 5
Уѣздъ Ямпольскій . . . . .	224	568	536	1.104	8	4	12	576	540	1.116	279	235	514	+ 602
Городъ Могилевъ . . . . .	16	31	26	57	1	2	3	32	28	60	20	19	39	+ 21
Городъ Баръ . . . . .	1	14	13	27	1	—	1	15	13	28	14	12	26	+ 2
Уѣздъ Могилевскій . . . . .	145	380	324	704	3	1	4	383	325	708	185	162	347	+ 361
Городъ Новая-Ушица . . . . .	3	5	10	15	1	—	1	6	10	16	5	4	9	+ 7
Городъ Старая-Ушица . . . . .	5	10	11	21	1	2	3	11	13	24	8	6	14	+ 10
Городъ Вербовецъ . . . . .	1	1	2	3	—	—	—	1	2	3	3	2	5	— 2
Уѣздъ Ушицкій . . . . .	220	518	511	1.029	9	4	13	527	515	1.042	255	200	455	+ 587
Итого въ городахъ . . . . .	113	378	329	707	16	14	30	394	343	737	290	240	530	+ 207
„ „ уѣздахъ . . . . .	2.027	5.472	5.080	10.552	78	46	124	5.550	5.126	10.676	2.675	2.427	5 102	+ 5.574
ВСЕГО въ губерніи . . . . .	2.140	5.850	5.409	11.259	94	60	154	5.944	5.469	11.413	2.965	2.667	5.632	+ 5.781

Города и уѣзды.	Число браковъ.	Ч И С Л О			Р О Д И В Ш И Х С Я						Число умершихъ.			Прибыль или убыль (+ или -).
		Законнорожденныхъ.			Незаконнорожденныхъ.			В С Е Г О.						
		м. п.	ж. п.	об. п.	м. п.	ж. п.	об. п.	м. п.	ж. п.	об. п.	м. п.	ж. п.	об. п.	
		Л Ю Т Е Р			А Н С К А Г О И С Н О В Ъ Д А Н І Я									
Губернскій городъ Каменецъ-Подольскій . . . . .	—	2	2	4	—	—	—	2	2	4	—	1	1	+ 3
Уѣздъ Каменецкій . . . . .	1	1	—	1	—	—	—	1	—	1	—	—	—	+ 1
Городъ Проскуровъ . . . . .	—	—	—	—	—	—	—	—	—	—	—	—	—	—
Уѣздъ Проскуровскій . . . . .	—	1	—	1	—	—	—	1	—	1	—	—	—	+ 1
Городъ Летичевъ . . . . .	—	—	—	—	—	—	—	—	—	—	—	—	—	—
Уѣздъ Летичевскій . . . . .	—	—	—	—	—	—	—	—	—	—	—	—	—	—
Городъ Литинъ . . . . .	—	—	—	—	—	—	—	—	—	—	—	—	—	—
Городъ Сальница . . . . .	—	—	—	—	—	—	—	—	—	—	—	—	—	—
Городъ Хмѣльникъ . . . . .	—	—	—	—	—	—	—	—	—	—	—	—	—	—
Уѣздъ Литинскій . . . . .	—	—	—	—	—	—	—	—	—	—	—	—	—	—
Городъ Винница . . . . .	—	—	—	—	—	—	—	—	—	—	—	—	—	—
Городъ Жмеринка . . . . .	—	—	—	—	—	—	—	—	—	—	—	—	—	—
Уѣздъ Винницкій . . . . .	1	—	2	2	—	—	—	—	2	2	—	—	—	+ 2
Городъ Брацлавъ . . . . .	—	—	—	—	—	—	—	—	—	—	—	—	—	—
Уѣздъ Брацлавскій . . . . .	3	1	1	2	—	—	—	1	1	2	1	3	4	+ 2
Городъ Гайсинъ . . . . .	—	—	—	—	—	—	—	—	—	—	—	—	—	—
Уѣздъ Гайсинскій . . . . .	—	—	—	—	—	—	—	—	—	—	—	—	—	—
Городъ Ольгополь . . . . .	—	—	—	—	—	—	—	—	—	—	—	—	—	—
Уѣздъ Ольгопольскій . . . . .	—	9	5	14	—	—	—	9	5	14	2	2	4	+ 10
Городъ Балта . . . . .	—	—	—	—	—	—	—	—	—	—	—	—	—	—
Уѣздъ Балтскій . . . . .	—	5	6	11	—	—	—	5	6	11	1	2	3	+ 8
Городъ Ямполь . . . . .	—	—	—	—	—	—	—	—	—	—	—	—	—	—
Уѣздъ Ямпольскій . . . . .	2	10	4	14	—	—	—	10	4	14	5	1	6	+ 8
Городъ Могилевъ . . . . .	—	—	—	—	—	—	—	—	—	—	—	—	—	—
Городъ Баръ . . . . .	—	—	—	—	—	—	—	—	—	—	—	—	—	—
Уѣздъ Могилевскій . . . . .	1	1	1	2	—	—	—	1	1	2	—	—	—	+ 2
Городъ Новая-Ушица . . . . .	—	—	—	—	—	—	—	—	—	—	—	—	—	—
Городъ Старая-Ушица . . . . .	—	—	—	—	—	—	—	—	—	—	—	—	—	—
Городъ Вербовецъ . . . . .	—	—	—	—	—	—	—	—	—	—	—	—	—	—
Уѣздъ Ушицкій . . . . .	8	8	16	24	—	—	—	8	16	24	4	6	10	+ 14
Итого въ городахъ . . . . .	—	2	2	4	—	—	—	2	2	4	—	1	1	+ 3
„ „ уѣздахъ . . . . .	16	36	35	71	—	—	—	36	35	71	13	14	27	+ 44
ВСЕГО въ губерніи . . . . .	16	38	37	75	—	—	—	38	37	75	13	15	28	+ 47



Города и уѣзды.	Число браковъ.	Ч И С Л О			Р О Д И В Ш И Х С Я.						Число умершихъ.			Прибыль или убыль (+ или -).
		Законнорожденныхъ.			Незаконнорожденныхъ.			В С Е Г О.						
		м. п.	ж. п.	об. п.	м. п.	ж. п.	об. п.	м. п.	ж. п.	об. п.	м. п.	ж. п.	об. п.	
		Е В Р Е Й			С К А Г О И С П О В Ъ Д А Н І Я.									
Губернскій городъ Каменецъ-Подольскій . . . . .	114	198	122	320	—	—	—	198	122	320	134	127	261	+ 59
Уѣздъ Каменецкій . . . . .	121	399	248	647	3	—	3	402	248	650	159	100	259	+ 391
Городъ Проскуровъ . . . . .	80	174	126	300	—	—	—	174	126	300	86	69	155	+ 145
Уѣздъ Проскуровскій . . . . .	89	215	198	413	1	—	1	216	198	414	95	64	159	+ 255
Городъ Летичевъ . . . . .	30	55	59	114	—	—	—	55	59	114	28	17	45	+ 69
Уѣздъ Летичевскій . . . . .	106	288	203	491	—	—	—	288	203	491	139	63	202	+ 289
Городъ Литинъ . . . . .	39	88	71	159	—	—	—	88	71	159	31	28	59	+ 100
Городъ Сальница . . . . .	1	18	15	33	—	—	—	18	15	33	5	1	6	+ 27
Городъ Хмѣльникъ . . . . .	48	112	71	183	—	—	—	112	71	183	42	22	64	+ 119
Уѣздъ Литинскій . . . . .	64	134	92	226	—	—	—	134	92	226	69	27	96	+ 130
Городъ Винница . . . . .	94	225	127	352	—	—	—	225	127	352	123	85	208	+ 144
Городъ Жмеринка . . . . .	22	63	37	100	—	—	—	63	37	100	23	11	34	+ 66
Уѣздъ Винницкій . . . . .	85	277	174	451	—	—	—	277	174	451	100	66	166	+ 285
Городъ Брацлавъ . . . . .	27	71	73	144	—	—	—	71	73	144	25	28	53	+ 91
Уѣздъ Брацлавскій . . . . .	144	386	282	668	—	—	—	386	282	668	155	123	278	+ 390
Городъ Гайсинъ . . . . .	41	93	60	153	—	—	—	93	60	153	52	45	97	+ 56
Уѣздъ Гайсинскій . . . . .	144	413	334	747	—	—	—	413	334	747	167	103	270	+ 477
Городъ Ольгополь . . . . .	18	71	40	111	1	1	2	72	41	113	23	16	39	+ 74
Уѣздъ Ольгопольскій . . . . .	223	562	402	964	—	—	—	562	402	964	243	156	399	+ 565
Городъ Балта . . . . .	115	246	227	473	3	—	3	249	227	476	136	81	217	+ 259
Уѣздъ Балтскій . . . . .	272	736	580	1.316	1	—	1	737	580	1.317	259	205	464	+ 853
Городъ Ямполь . . . . .	27	51	28	79	—	—	—	51	28	79	34	15	49	+ 30
Уѣздъ Ямпольскій . . . . .	158	383	306	689	—	—	—	383	306	689	190	102	292	+ 397
Городъ Могилевъ . . . . .	94	204	186	390	2	1	3	206	187	393	110	102	212	+ 181
Городъ Баръ . . . . .	40	122	121	243	—	—	—	122	121	243	52	30	82	+ 161
Уѣздъ Могилевскій . . . . .	123	349	252	601	—	—	—	349	252	601	161	83	244	+ 357
Городъ Новая-Ушица . . . . .	22	39	44	83	—	—	—	39	44	83	23	14	37	+ 46
Городъ Старая-Ушица . . . . .	12	30	22	52	—	—	—	30	22	52	8	8	16	+ 36
Городъ Вербовецъ . . . . .	3	17	6	23	—	—	—	17	6	23	2	1	3	+ 20
Уѣздъ Ущицкій . . . . .	133	388	299	687	—	—	—	388	299	687	143	108	251	+ 436
Итого въ городахъ . . . . .	827	1.877	1.435	3.312	6	2	8	1.883	1.437	3.320	937	700	1.637	+ 1.683
„ „ уѣздахъ . . . . .	1.662	4.530	3.370	7.900	5	—	5	4.535	3.370	7.905	1.880	1.200	3.080	+ 4.825
ВСЕГО въ губерніи . . . . .	2.489	6.407	4.805	11.212	11	2	13	6.418	4.807	11.225	2.817	1.900	4.717	+ 6.508

Города и уѣзды.		Число браковъ.	Ч И С Л О		
			Законорожденныхъ.		
			м. п.	ж. п.	об. п.
			В С Е Г О		
Губернскій городъ Каменецъ-Подольскій . . . . .	265	557	453	1.010	
Уѣздъ Каменецкій . . . . .	2.393	5.585	5.228	10.813	
Городъ Проскуровъ . . . . .	153	350	302	652	
Уѣздъ Проскуровскій . . . . .	2.033	5.245	5.014	10.259	
Городъ Летичевъ . . . . .	55	138	152	290	
Уѣздъ Летичевскій . . . . .	1.503	4.179	3.884	8.063	
Городъ Литинъ . . . . .	66	164	141	305	
Городъ Сальница . . . . .	25	81	102	183	
Городъ Хмѣльникъ . . . . .	62	154	112	266	
Уѣздъ Литинскій . . . . .	1.617	4.875	4.517	9.392	
Городъ Винница . . . . .	167	416	322	738	
Городъ Жмеринка . . . . .	66	269	191	460	
Уѣздъ Винницкій . . . . .	1.857	5.447	4.995	10.442	
Городъ Брацлавъ . . . . .	72	200	210	410	
Уѣздъ Брацлавскій . . . . .	2.219	5.607	5.244	10.851	
Городъ Гайсинъ . . . . .	76	238	184	422	
Уѣздъ Гайсинскій . . . . .	2.127	6.033	5.618	11.651	
Городъ Ольгополь . . . . .	77	188	172	360	
Уѣздъ Ольгопольскій . . . . .	2.851	6.656	5.982	12.638	
Городъ Балта . . . . .	168	407	396	803	
Уѣздъ Балтскій . . . . .	3.557	9.820	9.481	19.301	
Городъ Ямполь . . . . .	72	174	148	322	
Уѣздъ Ямпольскій . . . . .	2.727	6.272	6.056	12.328	
Городъ Могилевъ . . . . .	218	495	422	917	
Городъ Баръ . . . . .	70	218	209	427	
Уѣздъ Могилевскій . . . . .	2.058	4.991	4.607	9.598	
Городъ Новая-Ушица . . . . .	62	168	149	317	
Городъ Старая-Ушица . . . . .	32	98	108	206	
Городъ Вербовецъ . . . . .	19	46	36	82	
Уѣздъ Ушицкій . . . . .	2.099	5.056	4.729	9.785	
Итого въ городахъ . . . . .	1.725	4.361	3.809	8.170	
„ „ уѣздахъ . . . . .	27.041	69.766	65.355	135.121	
ВСЕГО въ губерніи . . . . .	28.766	74.027	69.164	143.291	

## ВѢДОМОСТЬ

о численности населенія Подольской губерніи, съ распредѣленіемъ по сословіямъ.

за 1908 годъ.

Наименование сословий.	КАМЕНЕЦКІЙ						У Ъ З Д Ъ .			П Р О С К У Р О В С К І Й У Ъ З Д Ъ .								
	г. Каменецъ.			У Ъ з д ъ .			В с е г о .			г. Проскуровъ.			У Ъ з д ъ .			В с е г о .		
	м.	ж.	об. п.	м.	ж.	об. п.	м.	ж.	об. п.	м.	ж.	об. п.	м.	ж.	об. п.	м.	ж.	об. п.
<b>I.</b>																		
<i>Дворянъ:</i>																		
а) потомственныхъ . . . . .	1.394	1.551	2.945	1.098	1.213	2.311	2.492	2.764	5.256	269	291	560	521	554	1.075	790	845	1.635
и б) личныхъ . . . . .	679	748	1.427	87	93	180	766	841	1.607	422	447	869	163	170	333	585	617	1.202
<b>II.</b>																		
<i>Духовенства:</i>																		
а) чернаго . . . . .	19	—	19	—	—	—	19	—	19	—	—	—	—	25	25	—	25	25
и б) бѣлаго . . . . .	63	141	204	632	685	1.317	695	826	1.521	19	29	48	353	399	752	372	428	800
<b>III.</b>																		
<i>Городскихъ сословій:</i>																		
1. Почетныхъ гражданъ:																		
а) потомственныхъ . . . . .	582	648	1.230	712	827	1.539	1.294	1.475	2.769	167	158	325	145	161	306	312	319	631
и б) личныхъ . . . . .	107	113	220	49	57	106	156	170	326	237	281	518	57	59	116	294	340	634
2. Купцовъ . . . . .	339	393	732	27	34	61	366	427	793	349	363	712	22	17	39	371	380	751
3. Мѣщанъ . . . . .	16.208	17.507	33.715	15.930	17.236	33.166	32.138	34.743	66.881	12.555	12.581	25.136	9.544	10.060	19.604	22.099	22.641	44.740
<b>IV.</b>																		
<i>Сельскихъ сословій:</i>																		
1. Крестьянъ . . . . .	1.452	1.524	2.976	98.116	100.177	198.293	99.568	101.701	201.269	2.099	2.172	4.271	100.554	100.420	200.974	102.653	102.592	205.245
2. Колонистовъ . . . . .	—	—	—	—	—	—	—	—	—	—	—	—	—	—	—	—	—	—
и 3. Евреевъ-колонистовъ . . . . .	35	43	78	—	—	—	35	43	78	94	101	195	74	88	162	168	189	357
<b>V.</b>																		
<i>Военныхъ сословій:</i>																		
Отставныхъ нижнихъ чиновъ и ихъ семействъ . . . . .	1.315	1.144	2.459	7.497	8.239	15.736	8.812	9.383	18.195	1.232	1.262	2.494	6.435	6.599	13.034	7.667	7.861	15.528
<b>VI.</b>																		
<i>Иностранныхъ подданныхъ:</i> . . . . .	154	131	285	856	834	1.690	1.010	965	1.975	143	149	292	291	292	583	434	441	875
<b>VII.</b>																		
<i>Всѣхъ дружекъ:</i> . . . . .	—	—	—	—	—	—	—	—	—	—	—	—	15	14	29	15	14	29
Итого . . . . .	22.347	23.943	46.290	125.004	129.395	254.399	147.351	153.338	300.689	17.586	17.834	35.420	118.174	118.858	237.032	135.760	136.692	272.452

Наименованіе сословій.	Л Е Т И Ч Е В С К І Й						У Ъ З Д Ъ.			Л И Т И Н С К І Й								
	г. Летичевъ			У Ъ З Д Ъ			В с е г о.			г. Литинъ.			г. Сальница.			г. Хмѣльникъ.		
	м.	ж.	об. п.	м.	ж.	об. п.	м.	ж.	об. п.	м.	ж.	об. п.	м.	ж.	об. п.	м.	ж.	об. п.
<b>I.</b>																		
<i>Дворянъ:</i>																		
а) потомственныхъ . . . . .	180	207	387	570	588	1.158	750	795	1.545	57	65	122	4	4	8	18	19	37
и б) личныхъ . . . . .	23	25	48	75	86	161	98	111	209	59	61	120	—	—	—	—	—	—
<b>II.</b>																		
<i>Духовенства:</i>																		
а) чернаго . . . . .	—	—	—	12	85	97	12	85	97	—	—	—	—	—	—	—	—	—
и б) бѣлаго . . . . .	7	5	12	310	299	609	317	304	621	11	15	26	4	8	12	7	8	15
<b>III.</b>																		
<i>Городскихъ сословій:</i>																		
1. Почетныхъ гражданъ:																		
а) потомственныхъ . . . . .	19	22	41	62	64	126	81	86	167	243	259	502	—	—	—	25	30	55
и б) личныхъ . . . . .	28	34	62	68	72	140	96	106	202	9	9	18	3	—	3	15	17	32
2. Купцовъ . . . . .	17	26	43	88	99	187	105	125	230	59	99	158	—	—	—	13	17	30
3. Мѣщанъ . . . . .	4.111	4.773	8.884	15.250	15.850	31.100	19.361	20.623	39.984	5.051	5.095	10.146	2.006	2.032	4.038	8.111	8.212	16.323
<b>IV.</b>																		
<i>Сельскихъ сословій:</i>																		
1. Крестьянъ . . . . .	137	150	287	73.510	73.885	147.395	73.647	74.035	147.682	127	147	274	8	9	17	86	123	209
2. Колонистовъ . . . . .	—	—	—	—	—	—	—	—	—	—	—	—	—	—	—	—	—	—
и 3. Евреевъ-колонистовъ . . . . .	—	—	—	677	699	1.376	677	699	1.376	—	—	—	—	—	—	35	49	84
<b>V.</b>																		
<i>Военныхъ сословій:</i>																		
Отставныхъ нижнихъ чиновъ и ихъ семействъ . . . . .	290	230	520	4.198	4.299	8.497	4.488	4.529	9.017	153	160	313	60	106	166	492	624	1.116
<b>VI.</b> <i>Иностранныхъ подданныхъ:</i>																		
	21	25	46	218	224	442	239	249	488	10	13	23	3	5	8	21	23	44
<b>VII.</b> <i>Всѣхъ друиыхъ:</i>																		
	—	—	—	—	—	—	—	—	—	80	86	166	4	4	8	—	—	—
Итого . . . . .	4.833	5.497	10.330	95.038	96.250	191.288	99.871	101.747	201.618	5.859	6.009	11.868	2.092	2.168	4.260	8.823	9.122	17.945

Наименованіе сословій.	У ъ з д ъ.						В и н н и ц к і й у ъ з д ъ.											
	У ъ з д ъ.			В с е р о			г. Винница.			г. Жмеринка.			У ъ з д ъ.			В с е р о.		
	м.	ж.	о. п.	м.	ж.	об. п.	м.	ж.	об. п.	м.	ж.	об. п.	м.	ж.	об. п.	м.	ж.	об. п.
<b>I.</b>																		
<i>Дворянъ:</i>																		
а) потомственныхъ . . . . .	770	707	1.477	849	795	1.644	657	741	1.398	78	81	159	1.050	1.034	2.084	1.785	1.856	3.641
и б) личныхъ . . . . .	137	127	264	196	188	384	547	575	1.122	171	175	346	29	24	53	747	774	1.521
<b>II.</b>																		
<i>Духовенства:</i>																		
а) чернаго . . . . .	—	15	15	—	15	15	—	—	—	—	—	—	—	215	215	—	215	215
и б) бѣлаго . . . . .	475	516	991	497	547	1.044	24	17	41	4	6	10	338	311	649	366	334	700
<b>III.</b>																		
<i>Городскихъ сословій:</i>																		
1. Почетныхъ гражданъ:																		
а) потомственныхъ . . . . .	190	183	373	458	472	930	113	140	253	171	213	384	203	267	470	487	620	1.107
и б) личныхъ . . . . .	131	139	270	158	165	323	382	528	910	102	114	216	80	90	170	564	732	1.296
2. Купцовъ . . . . .	15	23	38	87	139	226	260	333	593	61	71	132	36	40	76	357	444	801
3. Мѣщанъ . . . . .	8.374	8.398	16.772	23.542	23.737	47.279	16.389	14.775	31.164	4.901	5.187	10.088	11.228	11.741	22.969	32.518	31.703	64.221
<b>IV.</b>																		
<i>Сельскихъ сословій:</i>																		
1. Крестьянъ . . . . .	91.495	92.959	184.454	91.716	93.238	184.954	1.070	653	1.723	4.616	4.730	9.346	91.657	92.267	183.924	97.343	97.650	194.993
2. Колонистовъ . . . . .	—	—	—	—	—	—	—	—	—	—	—	—	—	—	—	—	—	—
и 3. Евреевъ-колонистовъ . . . . .	90	95	185	125	144	269	116	147	263	—	—	—	7	8	15	123	155	278
<b>V.</b>																		
<i>Военныхъ сословій:</i>																		
Отставныхъ нижнихъ чиновъ и ихъ семействъ . . . . .																		
	8.024	8.126	16.150	8.729	9.016	17.745	1.700	2.212	3.912	550	548	1.098	8.353	8.490	16.843	10.603	11.250	21.853
<b>VI. Иностранныхъ подданныхъ:</b> . . . . .																		
	264	254	518	298	295	593	175	238	413	101	117	218	621	653	1.274	897	1.008	1.905
<b>VII. Всѣхъ друиъ:</b> . . . . .																		
	—	—	—	84	90	174	458	505	963	—	—	—	776	784	1.560	1.234	1.289	2.523
Итого . . . . .	109.965	111.542	221.507	126.739	128.841	255.580	21.891	20.864	42.755	10.755	11.242	21.997	114.378	115.924	230.302	147.024	148.030	295.054

Наименованіе сословіи.	БРАЦЛАВСКІЙ						У Ъ З Д Ъ.			ГАЙСИНСКІЙ У Ъ З Д Ъ.								
	г. Брацлавъ.			У Ъ з д ъ.			В с е г о.			г. Гайсинъ.			У Ъ з д ъ.			В с е г о.		
	м.	ж.	об. п.	м.	ж.	об. п.	м.	ж.	об. п.	м.	ж.	об. п.	м.	ж.	об. п.	м.	ж.	об. п.
<b>I.</b>																		
<i>Дворянъ:</i>																		
а) потомственныхъ . . . . .	112	153	265	1.090	1.085	2.175	1.202	1.238	2.440	22	26	48	389	417	806	411	443	854
и б) личныхъ . . . . .	35	32	67	398	411	809	433	443	876	79	84	163	52	44	96	131	128	259
<b>II.</b>																		
<i>Духовенства:</i>																		
а) чернаго . . . . .	—	—	—	1	139	140	1	139	140	—	—	—	18	—	18	18	—	18
и б) бѣлаго . . . . .	9	20	29	429	765	1.194	438	785	1.223	13	16	29	466	533	999	479	549	1.028
<b>III.</b>																		
<i>Городскихъ сословіи:</i>																		
1. Почетныхъ гражданъ:																		
а) потомственныхъ . . . . .	21	42	63	289	295	584	310	337	647	14	16	30	192	194	386	206	210	416
и б) личныхъ . . . . .	68	59	127	218	298	516	286	357	643	3	4	7	46	48	94	49	52	101
2. Купцовъ . . . . .	36	82	118	566	588	1.154	602	670	1.272	15	18	33	32	31	63	47	49	96
3. Мѣщанъ . . . . .	4.580	4.596	9.176	29.971	29.700	59.671	34.551	34.296	68.847	5.745	5.947	11.692	10.658	10.182	20.840	16.403	16.129	32.532
<b>IV.</b>																		
<i>Сельскихъ сословіи:</i>																		
1. Крестьянъ . . . . .	136	164	300	97.527	96.652	194.179	97.663	96.816	194.479	143	157	300	108.819	110.731	219.550	108.962	110.888	219.850
2. Колонистовъ . . . . .	—	—	—	—	—	—	—	—	—	—	—	—	—	—	—	—	—	—
и 3. Евреевъ-колонистовъ . . . . .	—	—	—	—	—	—	—	—	—	—	—	—	36	47	83	36	47	83
<b>V.</b>																		
<i>Военныхъ сословіи:</i>																		
Отставныхъ нижнихъ чиновъ и ихъ семействъ . . . . .	430	428	858	5.916	7.314	13.230	6.346	7.742	14.088	240	230	470	8.836	8.648	17.484	9.076	8.878	17.954
<b>VI. Иностранныхъ подданныхъ:</b>																		
	7	4	11	242	183	425	249	187	436	12	16	28	121	97	218	133	113	246
<b>VII. Всѣхъ друиыхъ:</b>																		
	—	—	—	1.546	—	1.546	1.546	—	1.546	—	—	—	7	5	12	7	5	12
Итого . . . . .	5.434	5.580	11.014	138.193	137.430	275.623	143.627	143.010	286.637	6.286	6.514	12.800	129.672	130.977	260.649	135.958	137.491	273.449

Наименованіе сословій.	О Л Ъ Г О П О Л Ъ С К І Й						У Ъ З Д Ъ.			Б А Л Т С К І Й									У Ъ З Д Ъ.		
	г. Ольгополь.			У Ъ З Д Ъ			В с е р о.			г. Балта.			У Ъ З Д Ъ.			В с е р о.					
	м.	ж.	об. п.	м.	ж.	об. п.	м.	ж.	об. п.	м.	ж.	об. п.	м.	ж.	об. п.	м.	ж.	об. п.			
<b>I.</b>																					
<i>Дворянъ:</i>																					
а) потомственныхъ . . . . .	33	48	81	485	542	1.027	518	590	1.108	77	70	147	718	745	1.463	795	815	1.610			
и б) личныхъ . . . . .	18	31	49	265	271	536	283	302	585	123	128	251	49	53	102	172	181	353			
<b>II.</b>																					
<i>Духовенства:</i>																					
а) чернаго . . . . .	—	—	—	17	—	17	17	—	17	3	—	3	—	—	—	3	—	3			
и б) бѣлаго . . . . .	5	17	22	446	535	981	451	552	1.003	10	6	16	812	806	1.618	822	812	1.634			
<b>III.</b>																					
<i>Городскихъ сословій:</i>																					
1. Почетныхъ гражданъ:																					
а) потомственныхъ . . . . .	28	39	67	195	210	405	223	249	472	30	34	64	303	335	638	333	369	702			
и б) личныхъ . . . . .	12	16	28	117	130	247	129	146	275	68	86	154	298	279	577	366	365	731			
2. Купцовъ . . . . .	4	11	15	58	73	131	62	84	146	71	77	148	87	93	180	158	170	328			
3. Мѣщанъ . . . . .	5.052	5.175	10.227	17.819	18.215	36.034	22.871	23.390	46.261	11.117	11.061	22.178	21.982	22.130	44.112	33.099	33.191	66.290			
<b>IV.</b>																					
<i>Сельскихъ сословій:</i>																					
1. Крестьянъ . . . . .	87	130	217	121.324	122.427	243.751	121.411	122.557	243.968	483	473	956	168.321	170.820	339.141	168.804	171.293	340.097			
2. Колонистовъ . . . . .	—	—	—	—	—	—	—	—	—	—	—	—	—	—	—	—	—	—			
и 3. Евреевъ-колонистовъ . . . . .	40	51	91	731	810	1.541	771	861	1.632	647	631	1.278	2.182	2.214	4.396	2.829	2.845	5.674			
<b>V.</b>																					
<i>Военныхъ сословій:</i>																					
Отставныхъ нижнихъ чиновъ и ихъ семействъ . . . . .	102	124	226	7.197	9.488	16.685	7.299	9.612	16.911	458	503	961	11.913	12.485	24.398	12.371	12.988	25.359			
<b>VI. Иностранныхъ подданныхъ:</b> . . . . .	7	10	17	479	513	992	486	523	1.009	27	15	42	376	329	705	403	344	947			
<b>VII. Всѣхъ друиыхъ:</b> . . . . .	37	59	96	161	173	334	198	232	430	784	759	1.543	118	103	221	902	862	1.764			
<b>Итого</b> . . . . .	5.425	5.711	11.136	149.294	153.387	302.681	147.119	159.098	313.817	13.898	13.843	27.741	207.159	210.392	417.551	221.057	224.235	445.292			

Наименованіе сословій.	Я М П О Л Ъ С К І Й У Ъ З Д Ъ.									М О Г И Л Е В С К І Й								
	г. Ямполь.			У ъ з д ъ			В с е г о.			г. Могилевъ.			г. Баръ.			У ъ з д ъ.		
	м.	ж.	об. п.	м.	ж.	об. п.	м.	ж.	об. п.	м.	ж.	об. п.	м.	ж.	об. п.	м.	ж.	об. п.
<b>I.</b>																		
<i>Дворянъ:</i>																		
а) потомственныхъ . . . . .	35	50	85	1.064	1.118	2.182	1.099	1.168	2.267	143	146	289	59	80	139	700	708	1.408
и б) личныхъ . . . . .	60	71	131	205	232	437	265	303	568	181	212	393	136	156	292	109	110	219
<b>II.</b>																		
<i>Духовенства:</i>																		
а) чернаго . . . . .	—	—	—	—	—	—	—	—	—	—	—	—	—	139	139	13	—	13
и б) благаго . . . . .	9	8	17	377	395	772	386	403	789	13	19	32	8	—	8	593	564	1.157
<b>III.</b>																		
<i>Городскихъ сословій:</i>																		
1. Почетныхъ гражданъ:																		
а) потомственныхъ . . . . .	16	15	31	298	323	621	298	323	621	63	57	120	31	37	68	116	126	242
и б) личныхъ . . . . .	—	—	—	149	157	306	165	172	337	93	104	197	17	15	32	74	71	145
2. Купцовъ . . . . .	15	35	50	49	61	110	64	96	160	196	204	400	57	59	116	27	57	84
3. Мѣщанъ . . . . .	2.238	2.320	4.558	16.448	16.917	33.365	3.686	19.237	37.923	12.347	13.536	25.883	9.490	10.230	19.720	10.485	10.628	21.113
<b>IV.</b>																		
<i>Сельскихъ сословій:</i>																		
1. Крестьянъ . . . . .	1.140	1.156	2.296	124.062	125.625	249.687	1.202	126.781	251.983	335	362	697	385	390	775	90.312	89.407	179.719
2. Колонистовъ . . . . .	—	—	—	—	—	—	—	—	—	—	—	—	—	—	—	—	—	—
и 3. Евреевъ-колонистовъ . . . . .	8	12	20	17	23	40	25	35	60	29	35	64	38	41	79	44	45	89
<b>V.</b>																		
<i>Военныхъ сословій:</i>																		
Отставныхъ нижнихъ чиновъ и ихъ семействъ . . . . .	167	162	329	10.181	10.168	20.349	1.348	10.330	20.678	317	355	672	295	315	610	8.425	8.270	16.695
<b>VI. Иностранныхъ подданныхъ:</b> . . . . .	25	16	41	372	351	723	372	351	723	127	128	255	28	31	59	518	482	1.000
<b>VII. Всѣхъ друиыхъ:</b> . . . . .	—	—	—	1	2	3	1	2	3	3	—	3	4	—	4	14	8	22
<b>Итого . . . . .</b>	3.713	3.845	7.558	153.223	155.372	308.595	936	159.217	316.153	13.847	15.158	29.005	10.548	11.493	22.041	111.430	110.476	221.906



Наименованіе сословій.	У ъ з д ъ.			У Ш			И Ц К І Й			У ъ з д ъ.			В с е р о.					
	В с е р о.			г. Новая-Ушица.			г. Старая-Ушица.			г. Вербовецъ.			У ъ з д ъ.			В с е р о.		
	м.	ж.	об. п.	м.	ж.	об. п.	м.	ж.	об. п.	м.	ж.	об. п.	м.	ж.	об. п.	м.	ж.	об. п.
<b>I.</b>																		
<i>Дворянъ:</i>																		
а) потомственныхъ . . . . .	902	934	1.836	94	83	177	5	8	13	—	—	—	651	671	1.322	750	762	1.512
и б) личныхъ . . . . .	426	478	904	45	42	87	3	4	7	3	4	7	56	62	118	107	112	219
<b>II.</b>																		
<i>Духовенства:</i>																		
а) чернаго . . . . .	13	139	152	—	—	—	—	—	—	—	—	—	—	—	—	—	—	—
и б) бѣлаго . . . . .	614	583	1.197	15	14	29	4	7	11	4	4	8	394	385	779	417	410	827
<b>III.</b>																		
<i>Городскихъ сословій:</i>																		
1. Почетныхъ гражданъ:																		
а) потомственныхъ . . . . .	210	220	430	9	10	19	3	3	6	—	—	—	117	116	233	129	129	258
и б) личныхъ . . . . .	184	190	374	10	12	22	3	4	7	—	—	—	68	86	154	81	102	183
2. Купцовъ . . . . .	280	320	600	20	23	43	5	6	11	—	—	—	182	188	370	207	217	424
3. Мѣщанъ . . . . .	32.322	34.394	66.716	3.655	3.137	6.792	3.225	3.484	6.709	1.573	1.602	3.175	17.039	18.589	35.628	25.492	26.812	52.304
<b>IV.</b>																		
<i>Сельскихъ сословій:</i>																		
1. Крестьянъ . . . . .	91.032	90.159	181.191	39	45	84	95	89	184	10	15	25	89.697	92.907	182.604	89.841	93.056	182.897
2. Колонистовъ . . . . .	—	—	—	—	—	—	—	—	—	—	—	—	—	—	—	—	—	—
и 3. Евреевъ-колонистовъ . . . . .	111	121	232	—	—	—	—	—	—	—	—	—	90	90	180	90	90	180
<b>V.</b>																		
<i>Военныхъ сословій:</i>																		
Отставныхъ нижнихъ чиновъ и ихъ семействъ . . . . .	9.037	8.940	17.977	212	175	387	62	65	127	128	141	269	7.350	7.235	14.585	7.752	7.616	15.368
<b>VI. Иностранныхъ подданныхъ:</b> . . . . .	673	641	1.314	8	5	13	4	4	8	5	5	10	974	989	1.963	991	1.003	1.994
<b>VII. Всѣхъ друиъ:</b> . . . . .	21	8	29	3	—	3	—	—	—	—	—	—	—	—	—	3	—	3
<b>Итого . . . . .</b>	135.825	137.127	272.952	4.110	3.546	7.656	3.409	3.674	7.083	1.723	1.771	3.494	116.618	121.318	237.936	125.860	130.309	256.169

П О Д О Л Ь С К А Я Г У Б Е Р Н І Я.

Наименованіе сословій.

По городамъ.

По уѣздамъ.

По губерніи.

м.

ж.

об. п.

м.

ж.

об. п.

м.

ж.

об. п.

I.

*Дворянъ:*

а) потомственныхъ . . . . .	3.237	3.623	6.860	9.106	9.382	18.488	12.343	13.005	25.348
и б) личныхъ . . . . .	2.584	2.795	5.379	1.625	1.683	3.308	4.209	4.478	8.687

II.

*Духовенства:*

а) чернаго . . . . .	22	139	161	61	479	540	83	618	701
и б) бѣлаго . . . . .	229	340	569	5.625	6.193	11.818	5.854	6.533	12.387

III.

*Городскихъ сословій:*

1. Почетныхъ гражданъ:									
а) потомственныхъ . . . . .	1.535	1.723	3.258	2.822	3.101	5.923	4.357	4.824	9.181
и б) личныхъ . . . . .	1.157	1.396	2.553	1.355	1.486	2.841	2.512	2.882	5.394
2. Купцовъ . . . . .	1.517	1.817	3.334	1.189	1.304	2.493	2.706	3.121	5.827
3. Мѣщанъ . . . . .	128.354	131.250	259.604	184.728	189.646	374.374	313.082	320.896	633.978

IV.

*Сельскихъ сословій:*

1. Крестьянъ . . . . .	12.448	12.489	24.937	1.225.394	1.268.277	2 523.671	1.267.842	1.280.766	2.548.608
2. Колонистовъ . . . . .	—	—	—	—	—	—	—	—	—
и 3. Евреевъ-колонистовъ . . . . .	1.042	1.110	2.152	3.948	4.119	8.067	4.990	5.229	10.219

V.

*Военныхъ сословій:*

Отставныхъ нижнихъ чиновъ и ихъ семействъ . . . . .	8.203	8.784	16.987	94.325	99.361	193.686	102.528	108.145	210.673
---	-------	-------	--------	--------	--------	---------	---------	---------	---------

VI. Иностранныхъ подданныхъ: . . . . .	878	935	1.813	5.332	5.201	10.533	6.210	6.136	12.346
--	-----	-----	-------	-------	-------	--------	-------	-------	--------

VII. Всѣхъ друиыхъ: . . . . .	1.373	1.413	2.786	2.638	1.089	3.727	4.011	2.502	6.513
-------------------------------	-------	-------	-------	-------	-------	-------	-------	-------	-------

Итого . . . . .	162.579	167.814	330.393	1.568.148	1.591.321	3.159.469	1.730.727	1.759.135	3.489.862
-----------------	---------	---------	---------	-----------	-----------	-----------	-----------	-----------	-----------

C H A R T E R O F T H E I R I S H

H. R. 1870		H. R. 1871		H. R. 1872		H. R. 1873		H. R. 1874	
Year	Value	Year	Value	Year	Value	Year	Value	Year	Value
1870	1,750,000	1871	1,750,000	1872	1,750,000	1873	1,750,000	1874	1,750,000
1875	1,750,000	1876	1,750,000	1877	1,750,000	1878	1,750,000	1879	1,750,000
1880	1,750,000	1881	1,750,000	1882	1,750,000	1883	1,750,000	1884	1,750,000
1885	1,750,000	1886	1,750,000	1887	1,750,000	1888	1,750,000	1889	1,750,000
1890	1,750,000	1891	1,750,000	1892	1,750,000	1893	1,750,000	1894	1,750,000
1895	1,750,000	1896	1,750,000	1897	1,750,000	1898	1,750,000	1899	1,750,000
1900	1,750,000	1901	1,750,000	1902	1,750,000	1903	1,750,000	1904	1,750,000
1905	1,750,000	1906	1,750,000	1907	1,750,000	1908	1,750,000	1909	1,750,000
1910	1,750,000	1911	1,750,000	1912	1,750,000	1913	1,750,000	1914	1,750,000
1915	1,750,000	1916	1,750,000	1917	1,750,000	1918	1,750,000	1919	1,750,000
1920	1,750,000	1921	1,750,000	1922	1,750,000	1923	1,750,000	1924	1,750,000
1925	1,750,000	1926	1,750,000	1927	1,750,000	1928	1,750,000	1929	1,750,000
1930	1,750,000	1931	1,750,000	1932	1,750,000	1933	1,750,000	1934	1,750,000
1935	1,750,000	1936	1,750,000	1937	1,750,000	1938	1,750,000	1939	1,750,000
1940	1,750,000	1941	1,750,000	1942	1,750,000	1943	1,750,000	1944	1,750,000
1945	1,750,000	1946	1,750,000	1947	1,750,000	1948	1,750,000	1949	1,750,000
1950	1,750,000	1951	1,750,000	1952	1,750,000	1953	1,750,000	1954	1,750,000
1955	1,750,000	1956	1,750,000	1957	1,750,000	1958	1,750,000	1959	1,750,000
1960	1,750,000	1961	1,750,000	1962	1,750,000	1963	1,750,000	1964	1,750,000
1965	1,750,000	1966	1,750,000	1967	1,750,000	1968	1,750,000	1969	1,750,000
1970	1,750,000	1971	1,750,000	1972	1,750,000	1973	1,750,000	1974	1,750,000
1975	1,750,000	1976	1,750,000	1977	1,750,000	1978	1,750,000	1979	1,750,000
1980	1,750,000	1981	1,750,000	1982	1,750,000	1983	1,750,000	1984	1,750,000
1985	1,750,000	1986	1,750,000	1987	1,750,000	1988	1,750,000	1989	1,750,000
1990	1,750,000	1991	1,750,000	1992	1,750,000	1993	1,750,000	1994	1,750,000
1995	1,750,000	1996	1,750,000	1997	1,750,000	1998	1,750,000	1999	1,750,000
2000	1,750,000	2001	1,750,000	2002	1,750,000	2003	1,750,000	2004	1,750,000
2005	1,750,000	2006	1,750,000	2007	1,750,000	2008	1,750,000	2009	1,750,000
2010	1,750,000	2011	1,750,000	2012	1,750,000	2013	1,750,000	2014	1,750,000
2015	1,750,000	2016	1,750,000	2017	1,750,000	2018	1,750,000	2019	1,750,000
2020	1,750,000	2021	1,750,000	2022	1,750,000	2023	1,750,000	2024	1,750,000

# ВѢДОМОСТЬ

о численности населенія Подольской губерніи, съ распредѣленіемъ по вѣроисповѣданіямъ.

за 1908 годъ.

Наименованіе вѣроисповѣданій.	КАМЕНЕЦКІЙ УѢЗДЪ.									ПРОСКУРОВСКІЙ УѢЗДЪ.									
	г. Каменецъ.			Уѣздъ.			Всего.			г. Проскуровъ.			Уѣздъ.			Всего.			
	м.	ж.	об. п.	м.	ж.	об. п.	м.	ж.	об. п.	м.	ж.	об. п.	м.	ж.	об. п.	м.	ж.	об. п.	
1. Православныхъ . . . . .	7.588	8.216	15.804	94.526	97.992	192.518	2.114	106.208	208.322	4.725	4.767	9.492	79.245	80.167	159.412	83.970	84.934	168.904	
2. Старообрядцевъ {	—	—	—	—	—	—	—	—	—	—	—	—	15	14	29	15	14	29	
																			поповцевъ . . . . .
																			безпоповцевъ . . . . .
3. Сektантовъ {	—	—	—	—	—	—	—	—	—	—	—	—	—	—	—	—	—	—	
																			штундистовъ . . . . .
адвентистовъ . . . . .	—	—	—	—	—	—	—	—	—	—	—	—	—	—	—	—	—	—	
4. Католиковъ . . . . .	3.761	3.938	7.699	15.387	15.906	31.293	19.148	19.844	38.992	3.705	3.735	7.440	29.348	28.728	58.076	33.053	32.463	65.516	
5. Уніатовъ . . . . .	—	—	—	—	—	—	—	—	—	—	—	—	—	—	—	—	—	—	
6. Армяно-григоріанъ . . . . .	—	—	—	—	—	—	—	—	—	—	—	—	—	—	—	—	—	—	
7. Лютеранъ . . . . .	150	162	312	117	135	252	267	297	564	111	126	237	35	39	74	146	165	311	
8. Евреевъ . . . . .	10.806	11.623	22.429	14.968	15.362	30.330	25.774	26.985	52.759	8.973	9.185	18.158	9.529	9.910	19.439	18.502	19.095	37.597	
9. Караимовъ . . . . .	7	4	11	—	—	—	7	4	11	6	8	14	—	—	—	6	8	14	
10. Магометанъ . . . . .	35	—	35	6	—	6	41	—	41	66	13	79	2	—	2	68	13	81	
Итого . . . . .	22.347	23.943	46.290	125.004	129.395	254.399	147.351	153.338	300.689	17.586	17.834	35.420	118.174	118.858	237.032	135.760	136.692	272.452	

Наименованіе вѣроисповѣданій.	Л Е Т И Ч Е В С К І Й у ъ з д ъ .									Л И Т И Н С К І Й																										
	г. Летичевъ.			У ъ з д ъ .			В с е г о .			г. Литинъ.			г. Сальница.			г. Хмѣльникъ.																				
	м.	ж.	об. п.	м.	ж.	об. п.	м.	ж.	об. п.	м.	ж.	об. п.	м.	ж.	об. п.	м.	ж.	об. п.																		
1. Православныхъ . . . . .	1.598	1.763	3.361	72.351	72.390	144.741	73.949	74.153	148.102	2.678	2.730	5.408	1.572	1.623	3.195	3.261	3.422	6.683																		
2. Старообрядцевъ {																																				
																			поповцевъ . . . . .	—	—	—	705	710	1.415	705	710	1.415	237	328	565	—	—	—	—	—
																			безпоповцевъ . . . . .	—	—	—	253	257	510	253	257	510	335	260	595	—	—	—	—	—
другихъ толковъ . . . . .	—	—	—	—	—	—	—	—	—	—	—	—	—	—	—	—	—																			
3. Сектантовъ {																																				
																			штундистовъ . . . . .	—	—	—	—	—	—	—	—	—	—	—	—	—	—	—	—	
адвентистовъ . . . . .	—	—	—	—	—	—	—	—	—	—	—	—	—	—	—	—	—	—																		
4. Католиковъ . . . . .	529	599	1.128	9.390	9.880	19.270	9.919	10.479	20.398	223	236	459	141	156	297	210	283	493																		
5. Уніатовъ . . . . .	—	—	—	—	—	—	—	—	—	—	—	—	—	—	—	—	—	—																		
6. Армяно-григоріанъ . . . . .	—	—	—	—	—	—	—	—	—	—	—	—	—	—	—	—	—	—																		
7. Лютеранъ . . . . .	4	6	10	18	23	41	22	29	51	5	7	12	3	3	6	2	3	5																		
8. Евреевъ . . . . .	2.700	3.129	5.829	12.318	12.990	25.308	15.018	16.119	31.137	2.381	2.448	4.829	376	386	762	5.343	5.408	10.751																		
9. Караймовъ . . . . .	—	—	—	—	—	—	—	—	—	—	—	—	—	—	—	—	—	—																		
10. Магометанъ . . . . .	2	—	2	3	—	3	5	—	5	—	—	—	—	—	—	7	6	13																		
Итого . . . . .	4.833	5.497	10.330	95.038	96.250	191.288	99.871	101.747	201.618	5.859	6.009	11.868	2.092	2.168	4.260	8.823	9.122	17.945																		

Наименованіе вѣроисповѣданій.	У ъ з д ъ.						В и н н и ц к і й у ъ з д ъ.												
	У ъ з д ъ.			В с е г о.			г. Винница.			г. Жмеринка.			У ъ з д ъ.			В с е г о.			
	м.	ж.	об. п.	м.	ж.	об. п.	м.	ж.	об. п.	м.	ж.	об. п.	м.	ж.	об. п.	м.	ж.	об. п.	
1. Православнихъ . . . . .	91.897	92.105	184.002	99.408	99.880	199.288	8.449	7.907	16.356	3.759	3.955	7.714	94.047	94.690	188.737	106.255	106.552	212.807	
2. Старобрядцевъ	поповцевъ . . . . .	249	263	512	486	591	1.077	415	393	808	—	—	—	2.192	2.209	4.401	2.607	2.602	5.209
	безпоповцевъ . . . . .	—	—	—	335	260	595	8	6	14	—	—	—	—	—	—	8	6	14
	другихъ толковъ . . . . .	3	4	7	3	4	7	—	—	—	—	—	—	1	1	2	1	1	2
3. Сektантовъ	штундистовъ . . . . .	53	51	104	53	51	104	—	—	—	—	—	—	38	27	65	38	27	65
	адвентистовъ . . . . .	—	—	—	—	—	—	—	—	—	—	—	—	50	54	104	50	54	104
4. Католиковъ . . . . .	9.901	11.117	21.018	10.475	11.792	22.267	2.903	3.001	5.904	2.101	2.147	4.248	9.298	9.401	18.699	14.302	14.549	28.851	
5. Уніатовъ . . . . .	—	—	—	—	—	—	—	—	—	—	—	—	—	—	—	—	—	—	
6. Армяно-григоріанъ . . . . .	—	—	—	—	—	—	—	—	—	—	—	—	—	—	—	—	—	—	
7. Лютеранъ . . . . .	33	35	68	43	48	91	293	168	461	195	222	417	26	30	56	514	420	934	
8. Евреевъ . . . . .	7.829	7.967	15.796	15.929	16.209	32.138	9.739	9.366	19.105	4.652	4.891	9.543	8.720	9.512	18.232	23.111	23.769	46.880	
9. Караймовъ . . . . .	—	—	—	—	—	—	—	—	—	—	—	—	—	—	—	—	—	—	
10. Магометанъ . . . . .	—	—	—	7	6	13	84	23	107	48	27	75	6	—	6	138	50	188	
Итого . . . . .	109.965	111.542	221.507	126.739	128.841	255.580	21.891	20.864	42.755	10.755	11.242	21.997	114.378	115.924	230.302	147.024	148.030	295.054	

Наименованіе вѣроисповѣданій.	БРАЦЛАВСКІЙ УѢЗДЪ.						ГАЙСИНСКІЙ УѢЗДЪ.												
	г. Брацлавъ.			Уѣздъ.			Всего.			г. Гайсинъ.			Уѣздъ.			Всего.			
	м.	ж.	об. п.	м.	ж.	об. п.	м.	ж.	об. п.	м.	ж.	об. п.	м.	ж.	об. п.	м.	ж.	об. п.	
1. Православныхъ . . . . .	1.394	1.415	2.809	106.431	105.140	211.571	107.825	106.555	214.380	2.820	2.860	5.680	115.055	116.179	231.234	117.875	119.039	236.914	
2. Старообрядцевъ . . . . .	поповцевъ . . . . .	626	648	1.274	811	814	1.625	1.437	1.462	2.899	180	209	389	13	10	23	193	219	412
	безпоповцевъ . . . . .	—	—	—	—	—	—	—	—	—	—	—	—	—	—	—	—	—	—
	другихъ толковъ . . . . .	—	—	—	—	—	—	—	—	—	—	—	2	4	6	2	4	6	
3. Сектантовъ . . . . .	пугнистовъ . . . . .	6	12	18	54	21	75	60	33	93	—	—	—	—	—	—	—	—	—
	адвентистовъ . . . . .	—	—	—	—	—	—	—	—	—	—	—	—	—	—	—	—	—	
4. Католиковъ . . . . .	390	410	800	12.360	12.766	25.126	12.750	13.176	25.926	149	171	320	3.641	3.858	7.499	3.790	4.029	7.819	
5. Уніатовъ . . . . .	—	—	—	—	—	—	—	—	—	—	—	—	—	—	—	—	—	—	
6. Армяно-григоріанъ . . . . .	—	—	—	—	—	—	—	—	—	—	—	—	—	—	—	—	—	—	
7. Лютеранъ . . . . .	4	2	6	192	192	384	196	194	390	10	—	10	42	26	68	52	26	78	
8. Евреевъ . . . . .	3.014	3.093	6.107	18.262	18.486	36.748	21.276	21.579	42.855	3.120	3.274	6.394	10.910	10.900	21.810	14.030	14.174	28.204	
9. Караимовъ . . . . .	—	—	—	—	—	—	—	—	—	—	—	—	—	—	—	—	—	—	
10. Магометанъ . . . . .	—	—	—	83	11	94	83	11	94	7	—	7	9	—	9	16	—	16	
Итого . . . . .	5.434	5.580	11.014	138.193	137.430	275.623	143.627	143.010	286.637	6.286	6.514	12.800	129.672	130.977	260.649	135.958	137.491	273.449	



Наименованіе въроисповѣданій.	О Л Ъ Г О П О Л Ъ С К І Й У Ъ З Д Ъ.									Б А Л Т С К І Й У Ъ З Д Ъ.									
	г. Ольгополь.			У ъ з д ъ.			В с е г о.			г. Балта.			У ъ з д ъ.			В с е г о.			
	м.	ж.	об. п.	м.	ж.	об. п.	м.	ж.	об. п.	м.	ж.	об. п.	м.	ж.	об. п.	м.	ж.	об. п.	
1. Православныхъ . . . . .	2.930	3.064	5.994	125.392	128.716	254.108	128.322	131.780	260.102	5.224	5.344	10.568	182.892	185.573	368.465	188.116	190.917	379.033	
2. Старообрядцевъ {	попѣвцевъ . . . . .	6	8	14	736	743	1.479	742	751	1.493	873	880	1.753	51	48	99	924	928	1.852
	безпоповцевъ . . . . .	—	—	—	5	6	11	5	6	11	4	3	7	—	—	—	4	3	7
	другихъ толковъ . . . . .	—	—	—	—	—	—	—	—	—	—	—	—	—	—	—	—	—	—
3. Сektантовъ {	штундистовъ . . . . .	—	—	—	—	—	—	—	—	—	—	—	6	5	11	6	5	11	
	адвентистовъ . . . . .	—	—	—	—	—	—	—	—	—	—	—	—	—	—	—	—	—	
4. Католиковъ . . . . .	113	151	264	5.041	5.288	10.329	5.154	5.439	10.593	304	279	583	3.210	3.293	6.503	3.514	3.572	7.086	
5. Уніатовъ . . . . .	—	—	—	—	—	—	—	—	—	—	—	—	—	—	—	—	—	—	
6. Армяно-григоріанъ . . . . .	—	—	—	—	—	—	—	—	—	—	—	—	—	—	—	—	—	—	
7. Лютеранъ . . . . .	5	4	9	359	438	797	364	442	806	7	6	13	138	127	265	145	133	278	
8. Евреевъ . . . . .	2.371	2.484	4.855	17.759	18.194	35.953	20.130	20.678	40.808	7.475	7.331	14.806	20.854	21.341	42.195	28.329	28.672	57.001	
9. Караимовъ . . . . .	—	—	—	—	—	—	—	—	—	—	—	—	—	—	—	—	—	—	
10. Магометанъ . . . . .	—	—	—	2	2	4	2	2	4	11	—	11	8	5	13	19	5	24	
Итого . . . . .	5.425	5.711	11.136	149.294	153.387	302.681	154.719	159.098	313.817	13.898	13.843	27.741	207.159	210.392	417.551	221.057	224.235	445.292	

Наименованіе вѣроисповѣданій.	Я М П О Л Ь С К І Й						У Ъ З Д Ъ.			М О Г И Л Е В С К І Й											
	г. Ямполь.			У ъ з д ъ.			В с е р о.			г. Могилевъ.			г. Баръ.			У ъ з д ъ.					
	м.	ж.	об. п.	м.	ж.	об. п.	м.	ж.	об. п.	м.	ж.	об. п.	м.	ж.	об. п.	м.	ж.	об. п.			
1. Православныхъ . . . . .	2.376	2.477	4.853	125.164	126.673	251.837	127.540	129.150	256.690	5.717	5.389	11.106	3.551	4.312	7.863	90.826	90.396	181.222			
2. Старообрядцевъ {	—	—	—	поповцевъ . . . . .	1.138	1.181	2.319	1.138	1.181	2.319	—	—	—	358	313	671	—	—	—		
				безпоповцевъ . . . . .	—	—	—	—	—	—	—	—	—	—	—	—	—	—	—	—	—
				другихъ толковъ . . . . .	—	—	—	—	—	—	—	—	—	—	—	—	—	—	—	—	—
3. Септантовъ {	—	—	—	штундистовъ . . . . .	28	29	57	28	29	57	—	—	—	—	—	—	—	—			
				адвентистовъ . . . . .	—	—	—	—	—	—	—	—	—	—	—	—	—	—	—	—	—
4. Католиковъ . . . . .	168	186	354	13.279	13.294	26.573	13.447	13.480	26.927	1.891	2.299	4.190	1.422	1.565	2.987	10.571	9.955	20.526			
5. Уніатовъ . . . . .	—	—	—	—	—	—	—	—	—	—	—	—	—	—	—	—	—	—			
6. Армяно-григоріанъ . . . . .	—	—	—	—	—	—	—	—	—	—	—	—	—	—	—	—	—	—			
7. Лютеранъ . . . . .	5	4	9	240	262	502	245	266	511	38	32	70	3	2	5	46	54	100			
8. Евреевъ . . . . .	1.160	1.178	2.338	13.364	13.933	27.297	14.524	15.111	29.635	6.198	7.438	13.636	5.210	5.301	10.511	9.983	10.071	20.054			
9. Караимовъ . . . . .	—	—	—	—	—	—	—	—	—	—	—	—	—	—	—	—	—	—			
10. Магометанъ . . . . .	4	—	4	10	—	10	14	—	14	3	—	3	4	—	4	4	—	4			
Итого . . . . .	3.713	3.845	7.558	153.223	155.372	308.595	156.936	159.217	316.153	13.847	15.158	29.005	10.548	11.493	22.041	111.430	110.476	221.906			

Наименованіе вѣроисповѣданій.	У ъ з д ъ.			У ш			И ц к і й у ъ з д ъ.											
	В с е г о.			г. Новал-Ушица.			г. Старал-Ушица.			г. Вербовецъ.			У ъ з д ъ.			В с е г о.		
	м.	ж.	об. п.	м.	ж.	об. п.	м.	ж.	об. п.	м.	ж.	об. п.	м.	ж.	об. п.	м.	ж.	об. п.
1. Православныхъ . . . . .	100.094	100.097	200.191	2.306	1.981	4.287	2.241	2.499	4.740	826	858	1.684	84.946	89.732	174.678	90.319	95.070	185.389
2. Старообрядцевъ . . . . .	попѣвцевъ . . . . .	358	313	671	—	—	—	—	—	—	—	—	402	479	881	402	479	881
	безпоповцевъ . . . . .	—	—	—	—	—	—	—	—	—	—	—	—	—	—	—	—	—
	другихъ толковъ . . . . .	—	—	—	—	—	—	—	—	—	—	—	—	—	—	—	—	—
3. Сектантовъ . . . . .	штундистовъ . . . . .	—	—	—	—	—	—	—	—	—	—	—	—	—	—	—	—	—
	адвентистовъ . . . . .	—	—	—	—	—	—	—	—	—	—	—	—	—	—	—	—	—
4. Католиковъ . . . . .	13.884	13.819	27.703	372	285	657	284	298	582	400	415	815	15.172	15.626	30.798	16.228	16.624	32.852
5. Уніатовъ . . . . .	—	—	—	—	—	—	—	—	—	—	—	—	—	—	—	—	—	—
6. Армяно-григоріанъ . . . . .	—	—	—	—	—	—	—	—	—	—	—	—	—	—	—	—	—	—
7. Лютеранъ . . . . .	87	88	175	4	5	9	—	—	—	—	—	—	933	941	1.874	937	946	1.883
8. Евреевъ . . . . .	21.391	22.810	44.201	1.425	1.275	2.700	884	877	1.761	497	498	995	15.165	14.540	29.705	17.971	17.190	35.161
9. Караимовъ . . . . .	—	—	—	—	—	—	—	—	—	—	—	—	—	—	—	—	—	—
10. Магометанъ . . . . .	11	—	11	3	—	3	—	—	—	—	—	—	—	—	—	3	—	3
И т о г о . . . . .	135.825	137.127	272.952	4.110	3.546	7.656	3.409	3.674	7.083	1.723	1.771	3.494	116.618	121.318	237.936	125.860	130.309	256.169

Наименованіе вѣроисповѣданій.

П О Д О Л Ъ

С К А Я Г У Б Е Р Н І Я.

По городамъ.

По уѣздамъ.

По губерніи.

м.

ж.

об. п.

м.

ж.

об. п.

м.

ж.

об. п.

Наименованіе вѣроисповѣданій.	П О Д О Л Ъ			С К А Я Г У Б Е Р Н І Я.			По губерніи.													
	По городамъ.			По уѣздамъ.			По губерніи.													
	м.	ж.	об. п.	м.	ж.	об. п.	м.	ж.	об. п.											
1. Православныхъ . . . . .	63.015	64.582	127.597	1.262.772	1.279.753	2.542.525	1.325.787	1.344.335	2.670.122											
2. Старообрядцевъ {	поповцевъ . . . . .	2.695	2.779	5.474	6.312	6.471	12.783	9.007	9.250	18.257										
											безпоповцевъ . . . . .	347	269	616	258	263	521	605	532	1.137
3. Сektантовъ {	штундистовъ . . . . .	6	12	18	179	133	312	185	145	330										
											адвентистовъ . . . . .	—	—	—	50	54	104	50	54	104
4. Католиковъ . . . . .	19.066	20.154	39.220	136.598	139.112	275.710	155.664	159.266	314.930											
5. Уніатовъ . . . . .	—	—	—	—	—	—	—	—	—											
6. Армяно-григоріанъ . . . . .	—	—	—	—	—	—	—	—	—											
7. Лютеранъ . . . . .	839	752	1.591	2.179	2.302	4.481	3.018	3.054	6.072											
8. Евреевъ . . . . .	76.324	79.185	155.509	159.661	163.206	322.867	235.985	242.391	478.376											
9. Караимовъ . . . . .	13	12	25	—	—	—	13	12	25											
10. Магометанъ . . . . .	274	69	343	133	18	151	407	87	494											
Итого . . . . .	162.579	167.814	330.393	1.568.148	1.591.321	3.159.469	1.730.727	1.759.135	3.489.862											

L. H. W. R. OF BY E P H I R

H o l d i n g s		H o l d i n g s		H o l d i n g s	
of	to	of	to	of	to
1834	1835	1835	1836	1836	1837
1837	1838	1838	1839	1839	1840
1840	1841	1841	1842	1842	1843
1843	1844	1844	1845	1845	1846
1846	1847	1847	1848	1848	1849
1849	1850	1850	1851	1851	1852
1852	1853	1853	1854	1854	1855
1855	1856	1856	1857	1857	1858
1858	1859	1859	1860	1860	1861
1861	1862	1862	1863	1863	1864
1864	1865	1865	1866	1866	1867
1867	1868	1868	1869	1869	1870
1870	1871	1871	1872	1872	1873
1873	1874	1874	1875	1875	1876
1876	1877	1877	1878	1878	1879
1879	1880	1880	1881	1881	1882
1882	1883	1883	1884	1884	1885
1885	1886	1886	1887	1887	1888
1888	1889	1889	1890	1890	1891
1891	1892	1892	1893	1893	1894
1894	1895	1895	1896	1896	1897
1897	1898	1898	1899	1899	1900

# ВѢДОМОСТЬ

о поступленіи окладныхъ и неокладныхъ сборовъ въ Подольской губерніи

за 1908 годъ.

**Поземельные сборы и недоимки по Подольской губернии за 1908 годъ.**

Наименованіе сборовъ.	Слѣдовало взыскать.				Вновь причислено.				Исключено и зачтено.				Взыскано.				Осталось къ 1-му января 1909 года.					
	Недоимки.		Оклада 1908 года.		Недоимки.		Оклада 1908 года.		Недоимки.		Оклада 1908 года.		Недоимки.		Оклада 1908 года.		Недоимки.		Оклада 1908 года.		В С Е Г О.	
	Рубли.	Коп.	Рубли.	Коп.	Рубли.	Коп.	Рубли.	Коп.	Рубли.	Коп.	Рубли.	Коп.	Рубли.	Коп.	Рубли.	Коп.	Рубли.	Коп.	Рубли.	Коп.	Рубли.	Коп.
<b>ОКЛАДНЫЕ СБОРЫ:</b>																						
<b>А. Съ крестьянскихъ сословій:</b>																						
1. Государственный поземельный налогъ . . . . .	4.329	9	236.338	94	91	87	243	98	96	64	547	66	3.050	76	227.974	34	1.273	56	8.060	92	9.334	48
2. Выкупные платежи:																						
а) текущіе платежи . . . . .	100.611	62	177.013	33	11.402	41	7.625	75	14.237	30	10.347	52	24.963	92	122.492	42	72.812	81	51.799	14	124.611	95
б) отсроченные и разсроченные платежи . . . . .	360	4	—	—	—	—	—	—	145	59	—	—	—	—	—	—	214	45	—	—	214	45
3. Губернскій земскій сборъ . . . . .	26.791	74	733.358	62	282	42	258.540	70	308	31	881	59	19.965	40	701.799	71	6.800	45	289.218	2	296.018	47
4. Сборъ на причтовые постройки . . . . .	974	28	45.794	99	18	60	48	46	29	23	91	68	731	68	43.612	26	231	97	2.139	51	2.371	48
<b>ИТОГО окладныхъ сборовъ съ крестьянскихъ сословій</b>	<b>133.066</b>	<b>77</b>	<b>1.192.505</b>	<b>88</b>	<b>11.795</b>	<b>30</b>	<b>266.458</b>	<b>89</b>	<b>14.817</b>	<b>7</b>	<b>11.868</b>	<b>45</b>	<b>48.711</b>	<b>76</b>	<b>1.095.878</b>	<b>73</b>	<b>81.333</b>	<b>24</b>	<b>351.217</b>	<b>59</b>	<b>432.550</b>	<b>83</b>
<b>Б. Съ прочихъ сословій:</b>																						
1. Налогъ съ недвижимыхъ имуществъ въ городахъ, посадахъ и мѣстечкахъ . . . . .	35.108	57	117.000	—	1.821	79	—	—	285	84	34	15	30.538	96	84.309	14	6.105	56	32.656	71	38.762	27
2. Государственный поземельный налогъ:																						
а) съ частныхъ владѣльцевъ . . . . .	71.769	77	238.795	93	3.596	16	3.934	8	27	86	5.205	33	69.531	16	175.466	33	5.806	91	62.058	35	67.865	26
б) съ земель Удѣльнаго вѣдомства . . . . .	4.486	60	4.442	43	62	28	—	—	—	—	5	97	4.503	8	4.436	46	45	80	—	—	45	80
в) съ городовъ . . . . .	544	99	—	—	11	40	—	—	—	—	—	—	—	—	—	—	556	39	—	—	556	39
<b>ИТОГО государственнаго поземельнаго налога . . . . .</b>	<b>76.801</b>	<b>36</b>	<b>243.238</b>	<b>36</b>	<b>3.669</b>	<b>84</b>	<b>3.934</b>	<b>8</b>	<b>27</b>	<b>86</b>	<b>5.211</b>	<b>30</b>	<b>74.034</b>	<b>24</b>	<b>179.902</b>	<b>79</b>	<b>6.409</b>	<b>10</b>	<b>62.058</b>	<b>35</b>	<b>68.467</b>	<b>45</b>
3. Выкупные платежи:																						
а) текущіе платежи . . . . .	66	60	972	1	—	—	—	—	—	—	—	—	66	60	628	38	—	—	343	63	343	63
б) разсроченные . . . . .	16.714	33	1.395	42	—	—	—	—	559	70	—	—	—	—	1.395	42	16.154	63	—	—	16.154	63

Поземельные сборы и недоимки по Подольской губернии за 1908 годъ.

Наименованіе сборовъ.	Слѣдовало взыскать.				Вновь причислено.				Исключено и зачтено.				Взыскано.				Осталось къ 1-му января 1909 года.					
	Недоимки.		Оклада 1908 года.		Недоимки.		Оклада 1908 года.		Недоимки.		Оклада 1908 года.		Недоимки.		Оклада 1908 года.		Недоимки.		Оклада 1908 года.		В С Е Г О.	
	Рубли.	Коп.	Рубли.	Коп.	Рубли.	Коп.	Рубли.	Коп.	Рубли.	Коп.	Рубли.	Коп.	Рубли.	Коп.	Рубли.	Коп.	Рубли.	Коп.	Рубли.	Коп.	Рубли.	Коп.
4. Губернскій земскій сборъ . . . . .	343.123	63	1.395.788	65	14.369	92	12	59	6.058	46	3.921	2	299.225	32	826.621	2	52.209	77	565.259	20	617.468	97
5. Частный сборъ съ дворянскихъ имѣній	15.501	77	47.954	24	528	1	—	—	256	8	205	77	14.617	72	28.451	10	1.155	98	19.297	37	20.453	35
6. Сборъ на причтовые постройки . . .	12.111	54	32.489	96	484	51	—	—	635	57	116	50	9.445	52	17.761	42	2.514	96	14.612	4	17.127	—
7. Государственный квартирный налогъ .	14.884	15	46.295	—	3.562	38	—	—	1.476	77	284	47	10.948	79	42.162	91	6.020	97	3.847	62	9.868	59
<b>ИТОГО окладныхъ сборовъ съ прочихъ сословій . . . . .</b>	<b>514.311</b>	<b>95</b>	<b>1.885.133</b>	<b>64</b>	<b>24.436</b>	<b>45</b>	<b>3.946</b>	<b>67</b>	<b>9.300</b>	<b>28</b>	<b>9.773</b>	<b>21</b>	<b>438.877</b>	<b>15</b>	<b>1.181.232</b>	<b>18</b>	<b>90.570</b>	<b>97</b>	<b>698.074</b>	<b>92</b>	<b>788.645</b>	<b>89</b>
<b>ВСЕГО окладныхъ сборовъ .</b>	<b>647.378</b>	<b>72</b>	<b>3.077.639</b>	<b>52</b>	<b>36.231</b>	<b>75</b>	<b>270.405</b>	<b>56</b>	<b>24.117</b>	<b>35</b>	<b>21.641</b>	<b>66</b>	<b>487.588</b>	<b>91</b>	<b>2.277.110</b>	<b>91</b>	<b>171.904</b>	<b>21</b>	<b>1.049.292</b>	<b>51</b>	<b>1.221.196</b>	<b>72</b>
<b>Пособія, пошлины и другія взысканія:</b>																						
<b>1. Министерство Финансовъ:</b>																						
а) Департаментъ государственнаго казначейства . . . . .	561.269	66	10.493	—	170.788	21	—	—	24.743	97	—	—	18.097	57	—	—	689.216	33	10.493	—	699.709	33
б) Департаментъ окладныхъ сборовъ . .	376.039	35	157.147	—	186.759	24	—	—	34.390	48	—	—	292.629	66	—	—	235.778	45	157.147	—	392.925	45
в) Главное управленіе неокладныхъ сборовъ и казенной продажи питей . .	8.537	19	—	—	—	—	—	—	476	20	—	—	22	23	—	—	8.038	76	—	—	8.038	76
г) Особенная канцелярія по кредитной части . . . . .	46	10	—	—	—	41	—	—	—	—	—	—	27	82	—	—	18	69	—	—	18	69
<b>ИТОГО по Министерству финансовъ . . . . .</b>	<b>945.892</b>	<b>30</b>	<b>167.640</b>	<b>—</b>	<b>357.547</b>	<b>86</b>	<b>—</b>	<b>—</b>	<b>59.610</b>	<b>65</b>	<b>—</b>	<b>—</b>	<b>310.777</b>	<b>28</b>	<b>—</b>	<b>—</b>	<b>933.052</b>	<b>23</b>	<b>167.640</b>	<b>—</b>	<b>1.100.692</b>	<b>23</b>
2. Министерство Внутреннихъ Дѣлъ . . .	1.632.935	44	48.693	75	508.284	37	—	—	8.910	95	—	—	86.911	87	12.968	93	2.045.396	99	35.724	82	2.081.121	81
3. Министерство Торговли и промышленности . . . . .	49	82	—	—	7	10	—	—	—	—	—	—	—	—	—	—	56	92	—	—	56	92
4. Министерство Народнаго Просвѣщенія .	60.622	18	38.993	—	3.101	3	—	—	—	—	—	—	14.444	87	3.315	—	49.278	34	35.678	—	84.956	34



Поземельные сборы и недоимки по Подольской губернии за 1908 годъ.

Наименованіе сборовъ.	Слѣдовало взыскать.				Вновь причислено.				Исключено и зачтено.				Взыскано.				Осталось къ 1-му января 1909 года.					
	Недоимки.		Оклада 1908 года.		Недоимки.		Оклада 1908 года.		Недоимки.		Оклада 1908 года.		Недоимки.		Оклада 1908 года.		Недоимки.		Оклада 1908 года.		В С Е Г О.	
	Рубли.	Коп.	Рубли.	Коп.	Рубли.	Коп.	Рубли.	Коп.	Рубли.	Коп.	Рубли.	Коп.	Рубли.	Коп.	Рубли.	Коп.	Рубли.	Коп.	Рубли.	Коп.	Рубли.	Коп.
5. Министерство Юстиціи . . . . .	26.073	99	—	—	25.907	84	—	—	18.856	99	—	—	6.494	9	—	—	26.630	75	—	—	26.630	75
6. Государственный Контроль . . . . .	—	—	1.500	—	—	—	—	—	—	—	—	—	—	—	—	—	—	—	1.500	—	1.500	—
7. Министерство Военное . . . . .	—	—	—	—	92	—	—	—	—	—	—	—	—	—	—	—	92	—	—	—	92	—
8. Губернскій земскій сборъ . . . . .	67.455	35	—	—	7.797	1	—	—	4.407	86	—	—	3.819	42	—	—	67.025	8	—	—	67.025	8
ИТОГО взысканій . . . . .	2.733.029	8	256.826	75	902.737	21	—	—	91.786	45	—	—	422.447	53	16.283	93	3.121.532	31	240.542	82	3.362.075	13
ВСЕГО . . . . .	3.380.407	80	3.334.466	27	938.968	96	270.405	56	115.903	80	21.641	66	910.036	44	2.293.394	84	3.293.436	52	1.289.835	33	4.583.271	85



# ВѢДОМОСТЬ

о распредѣленіи недоимокъ по городамъ и уѣздамъ Подольской губерніи.

за 1908 годъ.

**НЕДОИМОКЪ НЕПОСТУПИВШИХЪ ВЪ 1908 ГОДУ.**

Города и уѣзды.	По отсроченнымъ и разсроченнымъ взысканіямъ.		По государственному, поземельному и квартирному налогамъ.		По губернскому, земному, частному и на причтовыхъ постройки сборамъ.		По выкупнымъ платежамъ.		По налогу съ недвижимыхъ имуществъ.		По взысканіямъ, начетамъ, пособіямъ и другимъ сборамъ.		В С Е Г О.	
	Руб.	Коп.	Руб.	Коп.	Руб.	Коп.	Руб.	Коп.	Руб.	Коп.	Руб.	Коп.	Руб.	Коп.
	Губернскій городъ Каменецъ . . . . .	—	—	542	57	3.517	26	—	—	1.829	98	167.159	40	173.049
Уѣздъ Каменецкій . . . . .	—	—	7.970	16	107.823	46	42.641	46	—	—	323.264	69	481.699	77
Городъ Проскуровъ . . . . .	—	—	1.715	18	7.261	64	—	—	4.077	62	17.226	1	30.280	45
Уѣздъ Проскуровскій . . . . .	214	45	4.567	60	52.470	84	18.080	10	—	—	132.826	77	208.159	76
Городъ Летичевъ . . . . .	—	—	61	80	8.277	46	—	—	4.063	80	—	—	12.403	6
Уѣздъ Летичевскій . . . . .	—	—	3.931	85	43.947	59	4.276	32	—	—	238.739	83	290.895	59
Городъ Литинь . . . . .	—	—	156	51	2.791	86	—	—	2.327	80	1.466	31	6.642	48
Уѣздъ Литинскій . . . . .	—	—	5.310	62	65.419	23	634	99	—	—	126.715	3	198.079	87
Городъ Винница . . . . .	—	—	4.317	8	26.983	45	—	—	5.353	57	23.092	52	59.746	62
Уѣздъ Винницкій . . . . .	—	—	5.653	48	71.979	58	17.339	12	—	—	98.944	52	193.916	70
Городъ Брацлавъ . . . . .	—	—	454	57	2.614	17	—	—	2.437	68	10.812.	—	16.318	42
Уѣздъ Брацлавскій . . . . .	—	—	5.237	58	53.396	68	4.461	9	—	—	273.987	51	337.082	86
Городъ Гайсинь . . . . .	—	—	299	94	2.416	56	—	—	1.752	39	731	55	5.200	44
Уѣздъ Гайсинскій . . . . .	16.154	63	7.881	94	69.101	34	654	69	—	—	161.075	98	254.868	58
Городъ Ольгополь . . . . .	—	—	172	10	6.332	36	—	—	3.811	16	651	98	10.967	60
Уѣздъ Ольгопольскій . . . . .	—	—	4.877	58	67.811	82	3.563	81	—	—	155.310	77	231.563	98
Городъ Балта . . . . .	—	—	1.307	43	11.277	99	—	—	2.543	2	1.290	86	16.419	30
Уѣздъ Балтскій . . . . .	—	—	12.633	97	149.806	39	4.346	40	—	—	183.959	74	350.746	50
Городъ Ямполь . . . . .	—	—	17	96	1.059	46	—	—	407	39	—	—	1.484	81
Уѣздъ Ямпольскій . . . . .	—	—	7.675	58	73.837	31	15.682	27	—	—	128.493	78	225.688	94
Городъ Могилевъ . . . . .	—	—	696	13	14.130	31	—	—	5.921	86	22.932	95	43.681	25
Уѣздъ Могилевскій . . . . .	—	—	3.287	12	32.108	55	214	67	—	—	149.292	5	184.902	39
Городъ Новая-Ушица . . . . .	—	—	127	32	7.639	20	—	—	4.236	—	29	69	12.032	21
Уѣздъ Ушицкій . . . . .	—	—	8.774	45	71.534	76	13.060	66	—	—	122.676	15	216.046	2
1. Кромѣ того съ имуществъ, переходящихъ безмезднымъ способомъ и крѣпостныя пошлины (счетъ которымъ по уѣздамъ не ведется) . . . . .	—	—	—	—	—	—	—	—	—	—	187.550	1	187.550	1
2. Пособія казнѣ изъ земскихъ сборовъ на содержаніе духовенства . . . . .	—	—	—	—	—	—	—	—	—	—	157.147	—	157.147	—
3. Ссуда, выданная изъ казны земству Подольской губерніи на призрѣніе семействъ нижнихъ чиновъ запаса . . . . .	—	—	—	—	—	—	—	—	—	—	676.698	3	676.698	3
<b>ВСЕГО въ губерніи . . . . .</b>	<b>16.369</b>	<b>8</b>	<b>87.670</b>	<b>52</b>	<b>953.439</b>	<b>27</b>	<b>124.955</b>	<b>58</b>	<b>38.762</b>	<b>27</b>	<b>3.362.075</b>	<b>13</b>	<b>4.583.271</b>	<b>85</b>

*Примѣчаніе:* Губернскій земскій сборъ отъ налога съ недвижимыхъ имуществъ и государственный налогъ съ недвижимыхъ имуществъ показаны въ недоимкѣ съ городовъ, такъ какъ счетъ этого налога, по расчетнымъ книгамъ Палаты отдѣльно по городамъ и мѣстечкамъ не ведется.



# ВѢДОМОСТЬ

о доходахъ и расходахъ городовъ въ Подольской губерніи

за 1908 годъ.









Название городовъ	СОСТАВЪ ДУМЪ									СОСТАВЪ УПРАВЪ							
	Состоят.					Иностранцевъ				Состоят.			Иностранцевъ				
	Дворянъ и чл. мѣщанъ	Царск. грамотъ и грамотъ	Мѣщанъ	Буржуазіи	Дворянск. землѣ	Промысленн. чинъ	Гласны-Католическ.	Другіе пр. иностранцѣ	Буржуазіи	Дворянъ и чл. мѣщанъ	Царск. грамотъ и грамотъ	Мѣщанъ	Буржуазіи	Дворянск. землѣ	Промысленн. чинъ	Гласны-Католическ.	Другіе пр. иностранцѣ
Павловскъ	14	1	3	—	—	12	7	2	—	2	—	—	—	2	2	—	—
Прозоровъ	10	2	10	—	—	4	10	1	2	2	—	1	—	2	1	—	—
Жегарскъ	6	4	9	1	—	12	5	—	2	2	1	—	—	6	1	—	—
Жуковъ	6	2	16	1	—	14	5	3	2	1	1	2	—	1	4	—	—
Малыгинъ	—	—	14	—	—	12	—	—	1	1	—	1	—	1	1	—	—
Хвостовскъ	1	1	10	—	—	—	—	—	—	1	—	—	—	2	—	—	—
Винновъ	7	1	10	—	—	—	—	—	—	2	—	—	—	2	—	—	—
Ильинскъ	2	—	4	—	—	2	—	—	—	—	—	—	—	2	—	—	—
Прозоровъ	3	—	5	—	—	—	—	—	—	2	—	—	—	2	—	—	—
Гавриловъ	6	2	13	—	—	17	—	—	2	2	—	—	—	4	—	—	—
Острогожскъ	2	—	25	—	—	—	—	—	2	2	—	1	—	8	—	—	—
Батайскъ	5	2	14	—	—	8	3	6	2	2	—	1	—	2	—	—	—
Зубовъ	10	1	11	1	1	8	5	—	1	1	1	1	—	3	—	—	—
Михайловъ	11	2	9	2	1	21	2	—	2	1	1	1	—	2	1	—	—
Бары	7	2	20	2	1	17	6	2	2	2	1	—	—	3	—	—	—
Новая Уманка	12	—	2	1	2	7	7	1	2	2	—	—	2	2	1	—	—
Старая Уманка	1	—	11	—	—	11	—	—	1	1	—	1	—	2	—	—	—
Червоныя	—	—	15	—	—	10	4	—	1	—	—	2	—	2	—	—	—
<b>Итого</b>	<b>103</b>	<b>32</b>	<b>205</b>	<b>16</b>	<b>12</b>	<b>241</b>	<b>71</b>	<b>16</b>	<b>27</b>	<b>34</b>	<b>4</b>	<b>15</b>	<b>2</b>	<b>43</b>	<b>10</b>	<b>1</b>	<b>—</b>

## ВѢДОМОСТЬ

о составѣ городского представительства по городамъ Подольской губерніи.

за 1908 годъ.

Протоколъ № 10

ВРДОМОСТР

Въ составъ городовъ по губернии . . . . .

въ 1908 году

Название городовъ.	СОСТАВЪ ДУМЪ.									СОСТАВЪ УПРАВЪ.								
	Сословія.					Вѣроисповѣданія.				Сословія.				Вѣроисповѣданія.				
	Дворянъ и чиновниковъ.	Почет. гражд. и купцовъ.	Мѣщанъ.	Крестьянъ.	Духовнаго званія.	Православнаго.	Римско-Католическаго.	Другихъ хр. исповѣданій.	Евреевъ.	Дворянъ и чиновниковъ.	Почет. гражд. и купцовъ.	Мѣщанъ.	Крестьянъ.	Духовнаго званія.	Православнаго.	Римско-католическаго.	Другихъ хр. исповѣданій.	Евреевъ.
Каменецъ . . . . .	14	1	5	—	1	12	7	2	—	4	—	—	—	—	2	2	—	—
Проскуровъ . . . . .	10	2	10	—	—	9	10	1	2	2	—	1	—	—	2	1	—	—
Летичевъ . . . . .	6	4	9	1	—	13	5	—	2	2	1	—	—	—	2	1	—	—
Литинъ . . . . .	6	3	16	1	1	14	8	3	2	1	1	2	—	—	1	3	—	—
Сальница . . . . .	1	—	14	—	—	14	—	—	1	1	—	1	—	—	1	1	—	—
Хмѣльникъ . . . . .	1	1	13	—	—	14	—	—	1	1	—	1	—	—	2	—	—	—
Винница . . . . .	7	1	19	4	1	24	5	1	2	2	—	—	1	—	3	—	—	—
Жмеринка . . . . .	3	2	4	5	—	9	5	—	—	—	1	—	1	—	2	—	—	—
Брацлавъ . . . . .	5	—	8	—	1	7	2	3	2	2	—	2	—	—	3	—	1	—
Гайсинъ . . . . .	6	2	13	—	1	17	2	—	2	3	—	1	—	—	4	—	—	—
Ольгополь . . . . .	2	—	25	—	1	26	—	—	2	2	—	1	—	—	3	—	—	—
Балта . . . . .	5	2	11	—	1	8	3	<sup>старобр.</sup> 6	2	2	—	1	—	—	3	—	—	—
Ямполь . . . . .	10	1	1	1	1	8	5	—	1	1	1	1	—	—	3	—	—	—
Могилевъ . . . . .	11	2	9	2	1	21	2	—	2	1	1	1	—	—	2	1	—	—
Баръ . . . . .	3	2	20	1	1	17	6	2	2	2	1	—	—	—	3	—	—	—
Новая-Ушица . . . . .	12	—	2	1	2	7	7	1	2	2	—	—	—	2	3	1	—	—
Старая-Ушица . . . . .	1	—	11	—	—	11	—	—	1	1	—	1	—	—	2	—	—	—
Вербовецъ . . . . .	—	—	15	—	—	10	4	—	1	—	—	2	—	—	2	—	—	—
Итого . . . . .	103	22	205	16	12	241	71	19	27	29	6	15	2	2	43	10	1	—

Назваміє Городовъ.	СОСТАВЪ ДУМЪ.										СОСТАВЪ УПРАВЪ.									
	Составъ.					Врѣменозамѣнъ.					Составъ.					Врѣменозамѣнъ.				
	Число и им. именъ.	Душъ.	Службъ.	Душъ.	Службъ.	Число и им. именъ.	Душъ.	Службъ.	Душъ.	Службъ.	Число и им. именъ.	Душъ.	Службъ.	Душъ.	Службъ.	Число и им. именъ.	Душъ.	Службъ.	Душъ.	Службъ.
Бердоевскіе	—	—	—	—	—	10	4	—	—	—	1	—	—	—	—	3	—	—	—	—
Старъ-Шинскіе	1	—	—	—	—	11	—	—	—	—	—	—	—	—	—	3	—	—	—	—
Новъ-Шинскіе	13	—	—	—	—	3	—	—	—	—	3	—	—	—	—	3	—	—	—	—
Гара	3	2	30	1	1	3	1	17	4	3	3	1	—	—	—	3	—	—	—	—
Мокшанскіе	11	2	9	2	1	3	1	21	2	—	3	1	—	—	—	3	—	—	—	—
Шинскіе	10	1	1	1	1	1	1	8	2	—	1	1	—	—	—	3	—	—	—	—
Лавскіе	2	2	—	—	—	3	2	8	3	8	3	—	—	—	—	3	—	—	—	—
Ольгопольскіе	2	—	—	—	—	3	—	—	—	—	3	—	—	—	—	3	—	—	—	—
Кавсинскіе	6	2	13	—	1	3	—	17	3	—	3	—	—	—	—	4	—	—	—	—
Бродяжскіе	2	—	—	—	—	3	2	7	3	8	3	—	—	—	—	3	—	—	—	—
Камаринскіе	8	2	4	2	—	—	—	9	2	—	—	—	—	—	—	—	—	—	—	—
Бавинскіе	7	1	19	4	1	3	1	24	2	1	3	1	—	—	—	3	—	—	—	—
Шинскіе	1	1	13	—	—	1	1	14	—	—	1	1	—	—	—	2	—	—	—	—
Славинскіе	1	—	—	—	—	1	1	14	—	—	1	1	—	—	—	1	—	—	—	—
Шинскіе	6	3	16	1	1	3	3	14	8	3	3	1	—	—	—	1	—	—	—	—
Белыя	6	4	9	1	—	2	2	13	2	—	2	1	—	—	—	1	—	—	—	—
Борскіе	10	2	10	—	—	3	1	6	10	1	3	2	—	—	—	3	—	—	—	—
Камаринскіе	14	1	2	2	—	4	—	12	7	2	4	—	—	—	—	3	—	—	—	—
Итого	103	23	207	16	13	37	24	541	71	19	37	20	6	12	3	43	10	1	—	—

# ВѢДОМОСТЬ

о числѣ и родѣ преступленій въ Подольской губерніи  
за 1908 годъ.









№ по порядку.

Исчисленіе родовъ преступленія, за которыя  
подсудимые приговорены къ наказаніямъ.

Число преступленій.

Число лицъ, приговоренныхъ Кашань-Подольскимъ Окружнымъ Судомъ къ наказаніямъ по различію званія, возраста, вѣроисповѣданія и образованія подсудимыхъ.

П О Р Я З Л И Ч І Ю З В А Н І Я

Дворянъ.

Духовенства.

Городскихъ обывателей.

Сельскихъ

Нижнихъ чиновъ регулярныхъ и нерегулярныхъ войскъ, ихъ женъ и дѣтей.

Разночинцевъ.

Иностранцевъ.

Иностранцевъ.

Бродягъ и бѣглыхъ ссыльныхъ.

Потомственныхъ.

Личныхъ.

Православнаго исповѣданія.

Другихъ христіанскихъ исповѣданій.

Почетныхъ гражданъ.

Купцовъ.

Мѣщанъ.

Сельскихъ обывателей.

Сельскихъ обывателей.

Разночинцевъ.

Иностранцевъ.

Иностранцевъ.

Бродягъ и бѣглыхъ ссыльныхъ.

м.

ж.

м.

ж.

м.

ж.

м.

ж.

м.

ж.

м.

ж.

м.

ж.

м.

ж.

м.

ж.

м.

ж.

м.

ж.

м.

ж.

м.

ж.

м.

ж.

м.

ж.

54

Нарушеніе правъ и преимуществъ, дарованныхъ Высочайшею властію разнымъ въ Государствѣ состояніямъ ст. 1419—1423 . . . . .

—

55

Нарушенія правилъ для выборовъ и собраній дворянскихъ, городскихъ, сельскихъ и земскихъ ст. 1424—1440 . . . . .

4

56

Нарушенія постановленій объ актахъ состоянія ст. 1441—1445 . . . . .

2

57

Нарушенія постановленій о народной переписи ст. 1446—1448 . . . . .

—

58

Смертоубійство ст. 1449—1471 . . . . .

732

59

Самоубійство ст. 1472—1476 . . . . .

5

60

Нанесеніе увѣчья, ранъ и другихъ поврежденій здоровью ст. 1477—1496 . . . . .

1.079

61

Поединки ст. 1497—1512 . . . . .

—

62

Оставленіе человѣка въ опасности и неказаніе помощи погибающему ст. 1513—1522 . . . . .

5

63

Оскорбленія чести и цѣломудрія женщинъ, личныя обиды и клевета ст. 1523—1539 . . . . .

1.968

64

Противозаконное задержаніе и заключеніе ст. 1540—1544 . . . . .

12

65

Угрозы ст. 1545—1548 . . . . .

68

66

Преступленіе противъ брачнаго союза ст. 1549—1585 . . . . .

45

67

Злоупотребленія родительской власти и преступленіе дѣтей противъ родителей ст. 1586—1592 . . . . .

77

68

Преступленія противъ родственнаго союза ст. 1593—1597 . . . . .

11

69

Злоупотребленіе власти опекуновъ и попечителей ст. 1598—1600 . . . . .

—

70

Насильственное завладѣніе чужимъ недвижимымъ имуществомъ, или скотомъ и истребленіе граничныхъ междъ и знаковъ ст. 1601—1605 . . . . .

7

71

Истребленіе и поврежденіе чужаго имущества поджогомъ или другимъ образомъ ст. 1606—1625 . . . . .

654

№ по порядку.	Исчисленіе родовъ преступленія, за которыя подсудимые приговорены къ наказаніямъ.	Число преступленій.	Число лицъ, приговоренныхъ Казанскимъ Подольскимъ Окружнымъ Судомъ къ наказаніямъ по различію званія, возраста, вѣроисповѣданія и образованія подсудимыхъ.																							
			П О Р Я З Л И Ч І Ю З В А Н І Я																							
			Дворянъ.				Духовства.				Городскихъ обывателей.				Сельскихъ обывателей.		Нижнихъ чиновъ регулярныхъ и нерегулярныхъ войскъ, ихъ женъ и дѣтей.		Разпочинцевъ.		Инородцевъ.		Иностранцевъ.		Бродягъ и бѣглыхъ ссыльныхъ.	
			Потомственныхъ.		Личныхъ.		Православнаго исповѣданія.		Другихъ христіанскихъ исповѣданій.		Почетныхъ гражданъ.		Купцовъ.		Мѣщанъ.		м.	ж.	м.	ж.	м.	ж.	м.	ж.	м.	ж.
72	Похищеніе чужого имущества ст. 1626—1676 . . . . .	3.199	—	—	—	—	—	—	—	—	—	—	—	—	—	—	—	—	—	—	—	—	—	—	—	
	а) разбой ст. 1627—1636 . . . . .	282	3	—	—	—	—	—	—	—	—	—	13	—	85	1	—	—	—	—	—	—	—	—	—	
	б) грабежъ ст. 1637—1643 . . . . .	828	2	—	—	—	—	—	—	—	—	—	16	—	63	2	—	—	—	—	—	—	—	—	—	
	в) кража ст. 1644—1664 Ул. 169, 170 и 172 ст. Улож. о Нака. . . . .	2.026	2	—	—	—	—	—	—	1	—	—	53	5	379	26	—	—	—	—	—	—	2	1	—	
	г) мошенничество ст. 1665—1676 . . . . .	63	—	—	—	—	—	—	—	—	—	—	—	—	1	—	—	—	—	—	—	—	2	—	—	
73	Присвоеніе и утайка чужой собственности ст. 1677—1685 . . . . .	78	—	—	—	—	—	—	—	—	—	—	—	1	—	8	—	—	—	—	—	—	—	—	—	
74	Преступленія и проступки по договорамъ и другимъ обязательствамъ ст. 1686—1711 . . . . .	132	—	—	—	—	—	—	—	—	—	—	—	—	—	2	1	—	—	—	—	—	—	—	—	
75	Разныя другія . . . . .	63	—	—	—	—	—	—	—	—	—	—	—	—	—	—	—	—	—	—	—	—	—	—	—	
	<b>Итого . . . . .</b>	<b>9.548</b>	<b>12</b>	<b>1</b>	<b>—</b>	<b>—</b>	<b>4</b>	<b>—</b>	<b>8</b>	<b>—</b>	<b>—</b>	<b>—</b>	<b>12</b>	<b>—</b>	<b>—</b>	<b>—</b>	<b>—</b>	<b>—</b>	<b>—</b>	<b>—</b>	<b>—</b>	<b>—</b>	<b>—</b>	<b>5</b>	<b>2</b>	<b>5</b>

№ по порядку.	Исчисленіе родовъ преступленія, за которыя подсудимые приговорены къ наказаніямъ.	Число преступленій.	Число лицъ, приговоренныхъ Казань-Подольскимъ Окружнымъ Судомъ къ наказаніямъ по различію званія, возраста, вѣроисповѣданія и образованія подсудимыхъ																											
			П О В О З Р А С Т У										П О В Ъ Р О И С П О В Ъ Д А Н І Ю									По образованію.								
			Отъ 10 до 17 лѣтъ.		Отъ 17 до 21 года.		Отъ 21 до 50 лѣтъ.		Отъ 50 до 70 лѣтъ.		Полѣ 70 лѣтъ.		Православнаго.		Другихъ христіанскихъ исповѣданій.		Раскольниковъ.		Не-христіанъ.			Воспитывавшихся въ высшихъ учебныхъ заведеніяхъ.		Не воспитывавшихся въ высшихъ уч. заведеніяхъ.						
			м.	ж.	м.	ж.	м.	ж.	м.	ж.	м.	ж.	м.	ж.	м.	ж.	м.	ж.	м.	ж.	м.	ж.	м.	ж.	м.	ж.	м.	ж.	м.	ж.
	<i>Изъ числа всѣхъ приговоренныхъ въ 1908 году по родамъ преступленій приговорены за:</i>																													
1	Богохуленіе и порицаніе вѣры ст. 176—183	5	—	—	—	—	—	—	—	—	—	—	—	—	—	—	—	—	—	—	—	—	—	—	—	—	—			
2	Отступленіе отъ вѣры и постановленій церкви ст. 184—209, 73, 78, 89 и 1 ч. 93 ст. Угол. улож.	4	—	—	—	—	5	—	3	1	—	1	—	8	—	—	—	—	—	—	—	—	—	—	—	8	—	1		
3	Оскорбленіе святыхъ и нарушеніе церковнаго благочинія ст. 210—218	1	—	—	—	—	—	—	1	—	—	1	—	—	—	—	—	—	—	—	—	—	—	—	—	1	—	—		
4	Святотатство, разрытіе могилъ и ограбленіе мертвыхъ тѣлъ ст. 219—235	61	—	—	2	—	6	1	—	—	—	8	—	—	1	—	—	—	—	—	—	—	—	—	—	2	—	6	1	
5	Лжеприсяга ст. 236—240	55	—	—	—	—	5	—	2	—	—	7	—	—	—	—	—	—	—	—	—	—	—	—	—	4	—	3	—	
6	Преступленія противъ священной особы ГОСУДАРЯ ИМПЕРАТОРА и членовъ ИМПЕРАТОРСКАГО дома ст. 241—248, 103 и 106 ст. Угол. Улож.	2	—	—	3	—	16	1	3	2	—	22	1	—	—	1	—	—	—	—	—	—	—	—	—	12	—	12	1	
7	Бунтъ противъ верховной власти и государственная измѣна ст. 249—261	2	—	—	—	—	—	—	—	—	—	—	—	—	—	—	—	—	—	—	—	—	—	—	—	—	—	—	—	
8	Сопротивленіе распоряженіямъ правительства и неповиновеніе установленнымъ властямъ ст. 262—275, 1269 <sup>1</sup> Улож. и III отд. закона 15 апрѣля 1906 года	71	—	—	19	—	137	4	10	—	—	161	4	4	—	—	—	1	1	—	—	—	—	—	—	61	—	105	5	
9	Неуваженіе къ присутственнымъ мѣстамъ и чиновникамъ при отправленіи должности ст. 276—288	75	—	—	5	1	50	9	11	—	—	46	11	7	1	—	—	13	—	—	—	—	—	—	1	—	28	—	37	12
10	Присвоеніе власти и составленіе подложныхъ указовъ, предписаній и другихъ бумагъ ст. 289—302	22	—	—	—	—	3	1	1	—	—	2	—	2	1	—	—	—	—	—	—	—	—	—	—	—	4	1	—	—
11	Похищеніе бумагъ и вещей изъ присутственныхъ мѣстъ, сорваніе печатей и постановленныхъ или приложенныхъ по распоряженію правительства знаковъ ст. 303—307	12	—	—	—	—	1	—	—	—	—	1	—	—	—	—	—	—	—	—	—	—	—	—	—	—	1	—	—	—
12	Взломъ тюремъ, уводъ и побѣгъ находящихся подъ стражею или надзоромъ ст. 308—317	18	—	—	2	—	11	—	—	—	—	12	—	—	—	—	—	1	—	—	—	—	—	—	—	—	6	—	7	—
13	Тайныя общества и запрещенныя сходбища ст. 318—324	—	—	—	—	—	—	—	—	—	—	—	—	—	—	—	—	—	—	—	—	—	—	—	—	—	—	—	—	—
14	Недозволенное оставленіе отечества ст. 325—328	2	—	—	—	—	—	—	—	—	—	—	—	—	—	—	—	—	—	—	—	—	—	—	—	—	—	—	—	—
15	Неисполненіе указовъ, предписаній и законныхъ по службѣ требованій ст. 329—337	6	—	—	—	—	—	—	—	—	—	—	—	—	—	—	—	—	—	—	—	—	—	—	—	—	—	—	—	—
16	Превышеніе и бездѣйствіе власти ст. 338—350	44	—	—	1	—	84	—	8	—	—	89	—	3	—	1	—	—	—	—	—	—	—	—	—	—	62	—	31	—







№ по порядку.	Исчисленіе родовъ преступленія, за которыя подсудимые приговорены къ наказаніямъ	Число преступленій.	Число лицъ, приговоренныхъ къ и образованія подсудимыхъ.								У. По вѣроисповѣданію.												По образованію.					
			П О В О З Р А С								П О В Ъ Р О И С П О В Ъ Д А Н І Ю.												По образованію.					
			Отъ 10 до 17 лѣтъ.		Отъ 17 до 21 года.		Отъ 21 до 50 лѣтъ.		Отъ 50 лѣтъ.		Болѣе 70 лѣтъ.	Право-славнаго.	Другихъ христіанскихъ исповѣданій	Раскольниковъ.	Не-христіанъ.						Воспитывавшихся въ высшихъ учебныхъ заведеніяхъ	Грамотныхъ		Неграмотныхъ.				
м.	ж.	м.	ж.	м.	ж.	м.	ж.	Евреевъ.	Магометанъ.	Другихъ не христіанскихъ исповѣданій.					м.	ж.	м.	ж.	м.	ж.		м.	ж.					
72	Похищеніе чужого имущества ст. 1626—1676 . . . . .	3.199	—	—	—	—	—	—	—	—	—	—	—	—	—	—	—	—	—	—	—	—	—	—	—			
	а) разбой ст. 1627—1636 . . . . .	282	—	—	22	—	79	1	—	—	—	—	—	—	—	—	—	—	—	—	—	—	—	—	—			
	б) грабежъ ст. 1637—1643 . . . . .	828	1	—	18	—	60	2	2	—	—	—	—	—	—	—	—	—	—	—	—	—	—	—	—			
	в) кража ст. 1644—1664 Ул. 169, 170 и 172 ст. Улож. о Нака. . . . .	2.026	5	2	98	5	311	22	22	—	—	—	—	—	—	—	—	—	—	—	—	—	—	—	—			
	г) мошенничество ст. 1665—1676 . . . . .	63	—	—	—	—	3	—	—	—	—	—	—	—	—	—	—	—	—	—	—	—	—	—	—			
73	Присвоеніе и утайка чужой собственности ст. 1677—1685 . . . . .	78	—	—	3	—	4	—	2	—	—	—	—	—	—	—	—	—	—	—	—	—	—	—	—			
74	Преступленія и проступки по договорамъ и другимъ обязательствамъ ст. 1686—1711 . . . . .	132	—	—	—	—	2	1	—	—	—	—	—	—	—	—	—	—	—	—	—	—	—	—	—			
75	Разныя другія . . . . .	63	—	—	—	—	—	—	—	—	—	—	—	—	—	—	—	—	—	—	—	—	—	—	—			
Итого . . . . .		9.548	8	2	283	31	1257	93	134	5	1	1477	118	95	12	8	—	107	6	—	—	—	—	2	—	694	9 991	127

нець-Подольскимъ Окружнымъ Судомъ къ наказаніямъ по различію званія, возраста, вѣроисповѣданія





ВѢДОМОСТЬ  
о числѣ арестантовъ въ 1908 году.

	къ 1 января 1908 г. числѣ		къ 1 января 1909 г. числѣ	
	Предыдущ. года	Въ томъ числѣ	Предыдущ. года	Въ томъ числѣ
1. Въ тюрьмахъ	2,332	14,912	2,215	14,360
2. Въ исправительныхъ арестантскихъ домахъ	100	100	100	100
3. Въ арестантскихъ роткахъ	178	1,800	172	1,774
Итого	2,610	16,812	2,487	16,234

**ВѢДОМОСТЬ**

о числѣ арестантовъ, содержащихся въ мѣстахъ заключенія  
Подольской губерніи въ 1908 году.

# ВЪДОМОСТЬ

о лицах арестованных, содержавшихся в местах заключения  
Подольской губернии в 1908 году.

# В Ъ Д О М О С Т Ъ

о числѣ арестантовъ въ 1908 году.

	Къ 1 января 1908 г. оста- валось.	Въ теченіе года.		Къ 1 января 1909 г. оста- лось.
		Прибыло.	Выбыло.	
1. Въ тюрьмахъ . . . . .	2.152	14.113	13.915	2.350
2. Въ исправительномъ арестантскомъ от- дѣленіи . . . . .	221	250	190	281
3. Въ арестныхъ домахъ . . . . .	381	15.693	15.636	438
4. При полиціяхъ и волостныхъ правленіяхъ	178	13.860	13.612	426
И т о г о . . . . .	2.932	43.916	43.353	3.495

# В Е Д О М О С Т Ь

о расходах бюджета в 1908 году.

№ 1 статьи 1908 г. окт.- нояб.	№ 1 статьи в течение года.		№ 1 статьи 1908 г. окт.- нояб.	Итого
	Итого	Всего		
1. На содержание	14.118	13.012	2.152	2.870
2. На содержание аппарата	250	100	351	351
3. На содержание конной	17.008	15.670	381	438
4. На содержание в конных квартирах	13.200	13.012	178	430
Итого	43.016	43.353	2.932	3.195

# ВЪДОМОСТЬ

о пожарахъ въ Подольской губерніи

за 1908 годъ.



Lipidum hexaport		Lipidum hexaport		Lipidum hexaport		Lipidum hexaport		Lipidum hexaport	
Year	Month	Year	Month	Year	Month	Year	Month	Year	Month
1901	10	1901	10	1901	10	1901	10	1901	10
1902	11	1902	11	1902	11	1902	11	1902	11
1903	12	1903	12	1903	12	1903	12	1903	12
1904	1	1904	1	1904	1	1904	1	1904	1
1905	2	1905	2	1905	2	1905	2	1905	2
1906	3	1906	3	1906	3	1906	3	1906	3
1907	4	1907	4	1907	4	1907	4	1907	4
1908	5	1908	5	1908	5	1908	5	1908	5
1909	6	1909	6	1909	6	1909	6	1909	6
1910	7	1910	7	1910	7	1910	7	1910	7
1911	8	1911	8	1911	8	1911	8	1911	8
1912	9	1912	9	1912	9	1912	9	1912	9
1913	10	1913	10	1913	10	1913	10	1913	10
1914	11	1914	11	1914	11	1914	11	1914	11
1915	12	1915	12	1915	12	1915	12	1915	12
1916	1	1916	1	1916	1	1916	1	1916	1
1917	2	1917	2	1917	2	1917	2	1917	2
1918	3	1918	3	1918	3	1918	3	1918	3
1919	4	1919	4	1919	4	1919	4	1919	4
1920	5	1920	5	1920	5	1920	5	1920	5
1921	6	1921	6	1921	6	1921	6	1921	6
1922	7	1922	7	1922	7	1922	7	1922	7
1923	8	1923	8	1923	8	1923	8	1923	8
1924	9	1924	9	1924	9	1924	9	1924	9
1925	10	1925	10	1925	10	1925	10	1925	10
1926	11	1926	11	1926	11	1926	11	1926	11
1927	12	1927	12	1927	12	1927	12	1927	12
1928	1	1928	1	1928	1	1928	1	1928	1
1929	2	1929	2	1929	2	1929	2	1929	2
1930	3	1930	3	1930	3	1930	3	1930	3
1931	4	1931	4	1931	4	1931	4	1931	4
1932	5	1932	5	1932	5	1932	5	1932	5
1933	6	1933	6	1933	6	1933	6	1933	6
1934	7	1934	7	1934	7	1934	7	1934	7
1935	8	1935	8	1935	8	1935	8	1935	8
1936	9	1936	9	1936	9	1936	9	1936	9
1937	10	1937	10	1937	10	1937	10	1937	10
1938	11	1938	11	1938	11	1938	11	1938	11
1939	12	1939	12	1939	12	1939	12	1939	12
1940	1	1940	1	1940	1	1940	1	1940	1

Города.	Възвѣщеніе рыба	Рыболовъ.	Слѣдствіе судовъ	Трудовъ	Възвѣщеніе рыба	Другое	Другое	Другое	Другое	Другое	Другое	Другое	Другое	Другое	Другое	Другое	Другое	Число зданій зданій
Калужск.	1	05	30	6	25	2	12	2	2	1	2	1	23	11	11	21	21	10,449 00
Псковск.	1	13	10	3	7	2	22	—	—	1	—	—	10	2	8	4	4	5,149 75
Владимирск.	—	5	6	3	—	1	4	—	—	—	—	—	5	2	6	1	1	1,152 —
Смоленск.	—	7	5	2	—	1	2	—	—	—	—	—	8	1	4	2	2	1,402 15
Калужск.	1	10	10	2	5	1	6	—	—	—	—	2	20	—	11	12	12	6,210 00
Владимирск.	—	7	4	2	2	2	6	1	—	—	—	—	10	3	12	4	4	2,507 2
Владимирск.	—	6	11	2	8	1	3	—	—	—	—	—	10	2	4	4	4	2,274 24
Владимирск.	—	6	6	2	—	—	—	—	—	—	—	—	6	1	10	3	3	1,556 25
Владимирск.	1	10	10	2	1	2	6	—	—	—	—	—	12	2	7	2	2	2,607 15
Владимирск.	—	5	3	2	2	2	7	—	—	—	—	—	6	2	12	2	2	1,511 00
Владимирск.	—	—	—	2	—	—	—	—	—	—	—	—	2	10	3	3	3	1,111 —
Владимирск.	—	3	4	2	2	—	—	—	—	—	—	—	10	3	—	4	4	1,707 07
Владимирск.	—	4	9	1	4	—	0	—	—	—	—	—	11	2	13	8	8	1,207 25
Владимирск.	—	—	—	2	—	—	10	—	—	—	—	—	13	2	—	1	1	1,111 00
Владимирск.	—	—	—	3	—	—	5	—	—	—	—	—	20	3	—	20	20	1,111 00
Итого	1	130	100	45	69	13	129	3	3	2	2	3	215	12	148	107	107	15,744 00

# ВѢДОМОСТЬ

о состояніи пожарной части въ Подольской губерніи

за 1908 годъ.



Продолжение № 7-й

ВРЪДОМОСТЪ

въ основаніи пожарной гасити въ Подольской губерніи

въ 1808 году

Города.	Брандмейстеровъ.	Рабочихъ.	Лошадей съ упряжью.	Трубы.	Къ нимъ рукавовъ.	Дроги.	Бочекъ.	Чановъ.	Спасательныхъ канатовъ.	Спасательныхъ полотенъ.	Щитовъ.	Ушатовъ.	Бедеръ.	Лѣстницъ.	Багровъ.	Топоровъ.	Что стоить содержаніе обоза.	
																	Руб.	Коп.
Каменецъ . . .	1	35	30	6	25	2	12	2	3	1	2	—	35	11	11	27	10.448	09
Проскуровъ . .	1	13	10	3	7	1	12	—	—	1	—	—	10	2	8	4	5.148	72
Летичевъ . . .	—	5	6	3	—	1	4	—	—	—	—	—	6	2	8	4	1.152	—
Литинъ . . . .	—	7	5	2	—	1	5	—	—	—	—	—	8	1	4	2	1.439	18
Винница . . . .	1	16	16	2	3	1	6	—	—	—	—	2	29	—	11	12	5.299	65
Брацлавъ . . .	—	7	4	2	4	2	6	1	—	—	—	—	10	3	12	4	2.597	2
Гайсинъ . . . .	—	6	11	3	3	1	9	—	—	—	—	—	10	2	4	4	2.274	94
Ольгополь . . .	—	6	6	2	—	1	9	—	—	—	—	—	9	1	10	3	1.381	26
Балта . . . . .	1	10	10	2	4	2	8	—	1	—	—	—	12	2	7	2	3.039	14
Могилевъ . . .	—	18	17	5	5	1	11	—	—	—	—	1	20	4	7	3	7.358	45
Новая-Ушица . .	—	5	5	2	2	1	7	—	—	—	—	—	6	2	12	2	1.510	6
Ямполь . . . . .	—	—	—	2	4	1	4	—	—	—	—	2	10	2	6	5	1	—
Баръ . . . . .	—	4	4	2	2	—	8	—	1	—	—	—	10	3	—	4	1.707	67
Хмѣльникъ . . .	—	4	9	4	4	—	9	—	—	—	—	—	10	2	13	6	1.265	22
Сальница . . . .	—	—	—	2	—	—	10	—	—	—	—	—	10	2	—	1	3	50
Жмеринка . . . .	—	—	—	3	—	—	8	—	—	—	—	—	20	3	—	20	1.118	41
Итого . . . . .	4	136	133	45	63	15	128	3	5	2	2	5	215	42	113	103	45.744	31



# ВѢДОМОСТЬ

о насильственныхъ и случайныхъ смертяхъ въ Подольской губерніи

за 1908 годъ.

№ п/п	Имя	Возрастъ	Состояніе	Мѣсто жительства	Смерть		Слѣдствіе
					Возрастъ	Состояніе	
1	Иванъ Ивановичъ	45	Свѣтлоулицы	Свѣтлоулицы	1908	Случайная	Свѣтлоулицы
2	Петръ Петровичъ	35	Угрюмовъ	Угрюмовъ	1908	Насильственная	Угрюмовъ
3	Александръ Александровичъ	25	Свѣтлоулицы	Свѣтлоулицы	1908	Случайная	Свѣтлоулицы
4	Марія Ивановна	40	Угрюмовъ	Угрюмовъ	1908	Случайная	Угрюмовъ
5	Николай Николаевичъ	30	Свѣтлоулицы	Свѣтлоулицы	1908	Случайная	Свѣтлоулицы
6	Екатерина Ефимовна	55	Угрюмовъ	Угрюмовъ	1908	Случайная	Угрюмовъ
7	Иванъ Ивановичъ	20	Свѣтлоулицы	Свѣтлоулицы	1908	Случайная	Свѣтлоулицы
8	Анна Александровна	35	Угрюмовъ	Угрюмовъ	1908	Случайная	Угрюмовъ
9	Павелъ Павловичъ	45	Свѣтлоулицы	Свѣтлоулицы	1908	Случайная	Свѣтлоулицы
10	Соня Ивановна	15	Угрюмовъ	Угрюмовъ	1908	Случайная	Угрюмовъ
11	Василій Васильевичъ	50	Свѣтлоулицы	Свѣтлоулицы	1908	Случайная	Свѣтлоулицы
12	Елизавета Ефимовна	60	Угрюмовъ	Угрюмовъ	1908	Случайная	Угрюмовъ
13	Иванъ Ивановичъ	30	Свѣтлоулицы	Свѣтлоулицы	1908	Случайная	Свѣтлоулицы
14	Марія Ивановна	40	Угрюмовъ	Угрюмовъ	1908	Случайная	Угрюмовъ
15	Николай Николаевичъ	25	Свѣтлоулицы	Свѣтлоулицы	1908	Случайная	Свѣтлоулицы
16	Екатерина Ефимовна	55	Угрюмовъ	Угрюмовъ	1908	Случайная	Угрюмовъ
17	Иванъ Ивановичъ	20	Свѣтлоулицы	Свѣтлоулицы	1908	Случайная	Свѣтлоулицы
18	Анна Александровна	35	Угрюмовъ	Угрюмовъ	1908	Случайная	Угрюмовъ
19	Павелъ Павловичъ	45	Свѣтлоулицы	Свѣтлоулицы	1908	Случайная	Свѣтлоулицы
20	Соня Ивановна	15	Угрюмовъ	Угрюмовъ	1908	Случайная	Угрюмовъ





У Р Е Д Н Ы Я З А В Е Д Е Н І Я

# ВѢДОМОСТЬ

о числѣ учебныхъ заведеній и учащихся въ Подольской губерніи.

за 1908 годъ.

1  
2  
3  
4  
5  
6  
7  
8  
9  
10  
11  
12  
13  
14  
15  
16  
17  
18  
19  
20  
21  
22  
23  
24  
25  
26  
27

# Учебныя заведенія.

№№		Въ губернскомъ городѣ.		Въ уѣздныхъ и заштатныхъ городахъ.		Въ уѣздахъ.			ВСЕГО ВЪ ГУБЕРНИИ.			№№		
		Число учащихся.		Число учебныхъ заведеній.	Число учащихся.		Число учебныхъ заведеній.	Число учащихся.		Число учебныхъ заведеній.	Число учащихся.			
		м. п.	ж. п.		м. п.	ж. п.		м. п.	ж. п.		м. п.		ж. п.	об. пола.
1	Гимназіи мужскія . . . . .	494	—	2	519	—	1	576	—	4	1.589	—	1.589	1
2	Гимназіи женскія . . . . .	—	707	6	—	1.446	1	—	361	9	—	2.514	2.514	2
3	Прогимназіи женскія . . . . .	—	—	2	—	255	—	—	—	2	—	255	255	3
4	Техническое училище . . . . .	417	—	—	—	—	—	—	—	1	417	—	417	4
5	Реальныя училища . . . . .	99	—	3	804	—	—	—	—	4	903	—	903	5
6	Коммерческое училище . . . . .	—	—	1	279	—	—	—	—	1	279	—	279	6
7	Духовная семинарія . . . . .	488	—	—	—	—	—	—	—	1	488	—	488	7
8	Духовныя училища мужскія . . . . .	180	—	—	—	—	3	741	—	4	921	—	921	8
9	Духовныя училища женскія . . . . .	—	190	—	—	—	1	—	308	2	—	498	498	9
10	Городское четырехклассное училище . . . . .	—	—	1	84	—	—	—	—	1	84	—	84	10
11	Городскія двухклассныя училища . . . . .	238	146	12	2.476	1.691	—	—	—	13	2.714	1.837	4.551	11
12	Сельскія двухклассныя училища *) . . . . .	—	—	—	—	—	55	7.822	2.611	55	7.822	2.611	10.433	12
13	Городскія двухклассныя приходскія училища . . . . .	—	—	3	376	158	2	147	89	5	523	247	770	13
14	Городскія одноклассныя приходскія училища . . . . .	468	376	13	950	539	9	154	114	30	1.572	1.029	2.601	14
15	Сельское одноклассное приходское училище . . . . .	—	—	—	—	—	1	44	14	1	44	14	58	15
16	Сельскія одноклассныя училища **) . . . . .	—	—	—	—	—	322	19.234	4.048	322	19.234	4.048	23.282	16
17	Церковно-приходскія школы . . . . .	—	—	—	—	—	1.720	70.639	24.927	1.720	70.639	24.927	95.566	17
18	Учительскія (въ томъ числѣ 11 второклассныхъ и 1 церковно-приходская) . . . . .	—	—	2	98	—	10	571	78	12	669	78	747	18
19	Воскресная . . . . .	—	—	—	—	—	1	17	16	1	17	16	33	19
20	Лютеранскія школы . . . . .	—	—	—	—	—	2	87	94	2	87	94	181	20
21	Казенное двухклассное народное еврейское училище . . . . .	—	—	1	180	—	—	—	—	1	180	—	698	21
22	Казенныя одноклассныя начальныя еврейскія училища . . . . .	—	—	3	518	—	—	—	—	3	518	—	—	22
23	Музыкальная школа (О. Д. Ганицкаго) . . . . .	17	62	—	—	—	—	—	—	1	17	62	79	23
24	Частныя начальныя училища (для христіанъ) . . . . .	9	23	7	353	617	—	—	—	8	362	640	1.002	24
25	Частныя еврейскія училища . . . . .	—	118	10	158	750	20	284	855	31	442	1.723	2.165	25
26	Фельдшерско-акушерская школа . . . . .	—	74	—	—	—	—	—	—	1	—	74	74	26
27	Ремесленный пріютъ Св.-Іоанно Предтеченскаго братства . . . . .	60	36	—	—	—	—	—	—	1	60	36	96	27
И Т О Г О . . . . .		2.470	1.732	66	6.795	5.456	2.148	100.316	33.515	2.236	109.581	40.703	150.284	

\*) Въ томъ числѣ три желѣзно-дорожныя училища: въ г. Жмеринкѣ, Винницкаго у., въ пос. Крыжополѣ, Ягопольскаго уѣзда и въ пос. Вапнярѣ, Ямпольскаго уѣзда

\*\*) Въ томъ числѣ одно желѣзно-дорожное въ г. Могилевѣ.

No.	Description	1910				1911				1912			
		Jan	Feb	Mar	Total	Jan	Feb	Mar	Total	Jan	Feb	Mar	Total
1	...	...	...	...	...	...	...	...	...	...	...	...	...
2	...	...	...	...	...	...	...	...	...	...	...	...	...
3	...	...	...	...	...	...	...	...	...	...	...	...	...
4	...	...	...	...	...	...	...	...	...	...	...	...	...
5	...	...	...	...	...	...	...	...	...	...	...	...	...
6	...	...	...	...	...	...	...	...	...	...	...	...	...
7	...	...	...	...	...	...	...	...	...	...	...	...	...
8	...	...	...	...	...	...	...	...	...	...	...	...	...
9	...	...	...	...	...	...	...	...	...	...	...	...	...
10	...	...	...	...	...	...	...	...	...	...	...	...	...
11	...	...	...	...	...	...	...	...	...	...	...	...	...
12	...	...	...	...	...	...	...	...	...	...	...	...	...
13	...	...	...	...	...	...	...	...	...	...	...	...	...
14	...	...	...	...	...	...	...	...	...	...	...	...	...
15	...	...	...	...	...	...	...	...	...	...	...	...	...
16	...	...	...	...	...	...	...	...	...	...	...	...	...
17	...	...	...	...	...	...	...	...	...	...	...	...	...
18	...	...	...	...	...	...	...	...	...	...	...	...	...
19	...	...	...	...	...	...	...	...	...	...	...	...	...
20	...	...	...	...	...	...	...	...	...	...	...	...	...
21	...	...	...	...	...	...	...	...	...	...	...	...	...
22	...	...	...	...	...	...	...	...	...	...	...	...	...
23	...	...	...	...	...	...	...	...	...	...	...	...	...
24	...	...	...	...	...	...	...	...	...	...	...	...	...
25	...	...	...	...	...	...	...	...	...	...	...	...	...
26	...	...	...	...	...	...	...	...	...	...	...	...	...
27	...	...	...	...	...	...	...	...	...	...	...	...	...
28	...	...	...	...	...	...	...	...	...	...	...	...	...
29	...	...	...	...	...	...	...	...	...	...	...	...	...
30	...	...	...	...	...	...	...	...	...	...	...	...	...

The above is a summary of the accounts for the year ending 31st March 1912. The figures are in pounds sterling. The total income for the year was £10,000 and the total expenditure was £8,000. The surplus is £2,000.



# ВѢДОМОСТЬ

о численности и земельномъ положеніи крестьянъ, а также о  
разверстанннхъ и неразверстаннхъ имѣніяхъ въ Подольской  
губерніи

за 1908 годъ.

Название уѣздовъ губерніи и разныхъ видовъ крестьянъ.	Свѣдѣнія о крестьянскомъ населеніи.						Свѣдѣнія о крестьянской землѣ.									Свѣдѣнія о разверстанныхъ и неразверстанныхъ имѣніяхъ.		
	Число ревизскихъ душъ мужескаго пола.	Число дворовъ.				Число безземель- ныхъ крестьянъ мужескаго пола.	Состояніи мірской земли.						Всей мірской земли.	Земли у крестьянъ въ разверстанныхъ имѣніяхъ.	Число неразвер- станныхъ имѣній.	Земли у крестьянъ въ неразверстан- ныхъ имѣніяхъ.		
		Тяглыхъ.	Пѣшихъ.	Огородниковъ.	Итого.		Усадебной.	Вагоновъ и выпусковъ.	Садовъ и де- вадъ.	Пахатной.	Сѣнокошной.	Лѣсовъ и ку- старниковъ.					Итого удоб- ной.	Неудобной.
1) Каменецкій уѣздъ.																		
а) бывшихъ помѣщичьихъ крестьянъ .	43.697	1.917	12.126	2.258	16.301	1.857	7.511	931	693	63.223	1.776	53	74.189	4.027	78.216	25.068	109	53.146
							292	236	2.166	877 <sup>1/4</sup>	1.625	227	624	1.505	2.129	1.617		957
											373							
											1.445							
б) бывшихъ государственныхъ кре- стьянъ . . . . .	9.480	3.226 участковъ, подраздѣляющихся по величинѣ своей отъ 1 <sup>1/2</sup> участко- выхъ до 1/8 участ- ковыхъ и даже меньше.		819	4.045	305	2.148	1.006	—	19.809	393	10	23.367	1.847	25.215	—	—	—
							264	1.152		288	2.136	576	2.016	1.152	768			
Итого по уѣзду . .	53.177	1.917	12.126	3.077	20.346	2.162	9.659	1.937	693	83.032	2.170	63	97.557	5.875	103.432	25.068	109	53.146
							556 <sup>3/4</sup>	1.388	2.166	1.165 <sup>1/4</sup>	1.361	803	240	257	497	1.617		957



Название уѣздовъ губерніи и разныхъ видовъ крестьянъ.	Свѣдѣнія о крестьянскомъ населеніи.						Свѣдѣнія о крестьянской землѣ.									Свѣдѣнія о разверстанныхъ и неразверстанныхъ имѣніяхъ.				
	Число ревизскихъ душъ мужскаго пола.	Число дворовъ.				Число безземель- ныхъ крестьянъ мужскаго пола.	Остояніи мірской земли.						Всей мірской земли.	Земли у крестьянъ въ разверстанныхъ имѣніяхъ.	Число неразвер- станныхъ имѣній.	Земли у крестьянъ въ неразверстан- ныхъ имѣніяхъ.				
		Тяглыхъ.	Пѣшихъ.	Огородниковъ.	Итого.		Усадьбой.	Выгоновъ и выпусковъ.	Садовъ и ле- вадъ.	Пахатной.	Сѣнокосной.	Лѣсовъ и ку- старниковъ.					Итого удоб- ной.	Неудобной.		
3) Летичевскій уѣздъ.																				
а) бывшихъ помѣщичьихъ крестьянъ .	23.321	867	6.631	784	8.282	1.543	6.035	1.787	1.258	32.782	9.168	46	51.059	2.178	53.238	16.039	67	37.177		
б) бывш. государственныхъ крестьянъ	7.695	2.083 участка; по величинѣ своей доходятъ отъ 1 <sup>1</sup> / <sub>2</sub> участковыхъ до 1 <sup>1</sup> / <sub>8</sub> участковыхъ и да- же меньше.	1.230	3.313	151	2.511	1.787	2.320	1.245	2.159	1.348	428	2.085	2.051	1.736	2.290	—	—	253	
							2.160	216	—	192	1.680	1.854	600	54						
и в) бывшихъ южныхъ поселянъ . . .	9.232	3.921 участокъ; по величинѣ своей доходятъ отъ 1 уча- стковыхъ до 1 <sup>1</sup> / <sub>4</sub> участковыхъ и съ уменьшеннымъ на- дѣломъ.	465	4.386	—	6.391	3.041	—	29.647	5.659	—	44.747	3.539	48.287	—	—	—	—	—	—
						2.160	1.944	—	1.104	1.040	1.928	600	128							
Итого по уѣзду . . .	40.248	867	6.631	2.479	15.981	1.694	14.921	6.484	1.258	75.167	17.55	46	115.639	7.070	122.709	16.039	67	37.177		
		и 6.004 участка крестьянъ и б. юж- ныхъ поселянъ, по лучившихъ землю по люстраціоннымъ актамъ.					1.787	2.080	1.245	1.055	1.668	428	1.067	851	1.918	2.290			253	







Название уѣздовъ губерніи и разныхъ видовъ крестьянъ.	Свѣдѣнія о крестьянскомъ населеніи.						Свѣдѣнія о крестьянской землѣ.								Свѣдѣнія о разверстанныхъ и неразверстанныхъ имѣніяхъ.										
	Число ревизскихъ душъ мужскаго пола.	Число дворовъ.				Число безземель- ныхъ крестьянъ мужскаго пола.	Остояніи мірской земли.								Всей мірской земли.	Земли у крестьянъ въ разверстанныхъ имѣніяхъ.	Число неразвер- станныхъ имѣній.	Земли у крестьянъ въ неразверстан- ныхъ имѣніяхъ.							
		Тяглыхъ.	Пѣшихъ.	Огородниковъ.	Итого.		Усадьбой.	Выгоновъ и выпусковъ.	Садовъ и ле- вадъ.	Пахатной.	Сѣнокосной.	Лѣсовъ и ку- старниковъ.	Итого удоб- ной.	Неудобной.											
7) Гайсинскій уѣздъ.																									
а) бывшихъ помѣщичьихъ крестьянъ .	45.580	2.050	11.729	3.350	17.129	1.204	10.999	999	4.499	88.445	392	105.283	6.439	111.723	71.998	45	39.722								
б) бывш. государственныхъ крестьянъ	2.603	Земли раздѣлены на 2.072 участка, подраздѣляющихся по величинѣ отъ двойного съ дро- бью до дробнаго.	126	2.193	91	1.826	1.113	1.509	1.380	2.329	1.856	1.730	1.186	1.050	—	—	—	194							
																			1.437	7.890	1.960	—	11.986	713	12.700
																			1.487						
и в) бывшихъ южныхъ поселянъ . .	9.314	Земли раздѣлены на 4.116 участковъ; подраздѣляющихся по величинѣ отъ двойного съ дро- бью до дробнаго.	81	4.197	—	2.876	1.292	—	25.205	5.941	—	35.315	1.488	36.804	—	—	—								
							1.676	768	288	1.200	—	1.536	1.704	840	—	—	—	—							
Итого по уѣзду . .	57.497	2.050	11.729	3.557	23.524	1.295	15.600	2.560	4.499	129.443	392	152.586	8.642	161.228	71.998	45	39.722								
		Кромѣ сего 6.188 участ. крестьянъ, получившихъ зем- ли по люстраціон- нымъ актамъ.					2.134	334	1.509	1.304	2.329	425	98	523	1.050	—	194								



Название уѣздовъ губерніи и разныхъ видовъ крестьянъ.	Свѣдѣнія о крестьянскомъ населеніи.							Свѣдѣнія о крестьянской землѣ.							Свѣдѣнія о разверстанныхъ и неразверстанныхъ имѣніяхъ.			
	Число ревизскихъ душъ мужскаго пола.	Число дворовъ.				Число безземель- ныхъ крестьянъ мужскаго пола.	Усадьбой.	Состояніи мѣрской земли.							Всей мѣрской земли.	Земли у крестьянъ въ разверстанныхъ имѣніяхъ.	Число неразвер- станныхъ имѣній.	Земли у крестьянъ въ неразверстан- ныхъ имѣніяхъ.
		Тяглыхъ.	Пѣшихъ.	Огородниковъ.	Итого.			Выгоновъ и выпусковъ.	Садовъ и ле- валъ.	Пахатной.	Сѣнокосной.	Лѣсовъ и ку- старниковъ.	Итого удоб- ной.	Неудобной.				
8) Ольгопольскій уѣздъ.																		
а) бывшихъ помѣщичьихъ крестьянъ .	55 162	4.229	12.953	3.459	20.641	1.738	10.823	1.387	3.303	108.223	10	123.746	9.076	132.823	49.821	56	82.889	
б) бывш. государственныхъ крестьянъ	4.696	Земли раздѣлены на 2.229 участковъ, подраздѣляющихся по величинѣ отъ двойного съ дро- бью до дробнаго		291	2.520	210	1.580	349	—	11.091	3.492	—	16.514	1.185	17.699	—	—	—
							410	2.011	501	1.468 <sup>1/2</sup>	240	2.231	234	65	1.206	1.829		
							Въ томъ числѣ лѣсного сѣнокоса. 11.774 975		1.498	2.016	1.488	120	322	—	322			
в) бывшихъ южныхъ поселянъ . . . .	2.558	Земли раздѣлены на 1.340 участковъ, подраздѣляющихся по величинѣ отъ двойного съ дро- бью до дробнаго.		7	1.347	—	1.134	146	—	8.463	1.391	—	11.137	778	11.915	—	—	—
							1.800	2.232	2.208	2.112	1.152	360	1.512					
и г) евреевъ земледѣльцевъ . . . . .	336	Тоже на 39.		39	78	—	39	26	—	—	—	—	65	25	91	—	—	—
							—	1.704	—	—	—	—	1.704	1.536	840			
Итого по уѣзду . . . . .	62.752	4.229	12.953	3.796	24.586	1.948	13.576	1.911	3.303	132.663	10	151.464	11.064	162.528	49.821	56	82.889	
		Кромѣ сего 3.608 участ. крестьянъ, и другихъ лицъ, получившихъ зем- ли по люстраціон- нымъ актамъ.					1.308 <sup>1/2</sup>	763	501	196 <sup>1/2</sup>	240	609	2.130	339	1.206		1.829	

Название уѣздовъ губерніи и разныхъ видовъ крестьянъ.	Свѣдѣнія о крестьянскомъ населеніи						Свѣдѣнія о крестьянской землѣ.								Свѣдѣнія о разверстаныхъ и неразверстаныхъ имѣніяхъ.					
	Число ревизскихъ душъ мужескаго пола.	Число дворовъ.				Число безземельныхъ крестьянъ мужескаго пола.	Остояніи мірской земли.								Всей мірской земли.	Земли у крестьянъ въ разверстаныхъ имѣніяхъ.	Число неразверстаныхъ имѣній.	Земли у крестьянъ въ неразверстаныхъ имѣніяхъ.		
		Тяглыхъ.	Пѣшихъ.	Огородниковъ.	Итого.		Усадьбой.	Выгономъ и выпускомъ.	Садовъ и лѣнады.	Пахатной.	Сѣнокосной.	Лѣсовъ и кустарниковъ.	Итого удобной.	Неудобной.						
9) Балтскій уѣздъ.																				
а) бывшихъ помѣщичьихъ крестьянъ . . . . .	42 380	4.692	11.252	2.754	18.698	2.374	10.244	12.638	3.088	148.189	635	174.796	8.696	183.493	135.958	29	47.460			
б) бывш. государственныхъ крестьянъ	14.411	Земли раздѣлены на 6.560 участковъ, подраздѣляющихся отъ двойного съ дробью до дробнаго	375	6.935	434	4.181	9.097	—	—	2.026 <sup>3</sup> / <sub>4</sub>	143	1.933 <sup>3</sup> / <sub>4</sub>	1.402	935 <sup>3</sup> / <sub>4</sub>	220	—	—	—	2.354	
						1.944	1.728	—	—	Въ томъ числѣ лѣсного сѣнокоса. 1.447 2.255	—	—	—	—	—	—	—	—	—	—
в) бывшихъ южныхъ поселенъ . . . . .	11.435	Тоже—на 4.855 участковъ отъ пятернаго до дробнаго.	241	5.096	216	4.138	6.621	—	—	33.536	11.171	—	55.468	3.822	59.290	—	—	—	—	—
						1.320	1.560	—	—	1.704	1.824	—	—	—	—	—	—	—	—	—
и г) евреевъ земледѣльцевъ . . . . .	4.261	Тоже на 368 участковъ.	238	606	4.015	182	905	—	—	253	4	—	1.344	82	1.427	—	—	—	—	—
						1.680	144	—	—	—	—	—	—	—	—	—	—	—	—	—
Итого по уѣзду . . . . .	72.487	4.692	11.252	3.608	31.335	7.039	18.747	29.263	3.088	260.811	635	312.545	18.140	330.686	135.958	29	47.460			
		Кромѣ сего 11.783 участ. крестьянъ, и другихъ лицъ, получившихъ земли по люстраціоннымъ актамъ.					2.353	426	561	922 <sup>3</sup> / <sub>4</sub>	143	2.005 <sup>3</sup> / <sub>4</sub>	1.018	623 <sup>3</sup> / <sub>4</sub>	220				2.354	



Название уѣздовъ губерніи и разныхъ видовъ крестьянъ.	Свѣдѣнія о крестьянскомъ населеніи.						Свѣдѣнія о крестьянской землѣ.									Свѣдѣнія о разверстанныхъ и неразверстанныхъ имѣніяхъ.		
	Число ревизскихъ душъ мужскаго пола.	Число дворовъ.				Число безземель- ныхъ крестьянъ мужскаго пола.	Усадьбой.	Остояніи мірской земли.						Всей мірской земли.	Земли у крестьянъ въ разверстанныхъ имѣніяхъ.	Число неразвер- станныхъ имѣній.	Земли у крестьянъ въ неразверстан- ныхъ имѣніяхъ.	
		Тяглыхъ.	Пѣшихъ.	Огородниковъ.	Итого.			Выгоновъ и выпусковъ.	Садовъ и ле- вадъ.	Пахатной.	Сѣнокосной.	Лѣсовъ и ку- старниковъ.	Итого удоб- ной.					Неудобной.
11) Могилевскій уѣздъ.																		
а) бывшихъ помѣщичьихъ крестьянъ .	41.754	паров. 30 и тяглыхъ 4.350	9.219	2.657	16.256	1.997	10.552	1.092	209	74.410	12.659	206	99.130	7.210	106.341	25.233	99	81.023
							964	1.619	768	996 <sup>1</sup> / <sub>2</sub>	1.183	612	1.343	1.440	383	149		1.651
										Въ томъ чи- слѣ лѣсного сѣнокоса. 9.434 899								
б) бывшихъ государственныхъ кре- стьянъ . . . . .	2.239	572 участка, по величинѣ своей до- ходятъ отъ 1 <sup>1</sup> / <sub>2</sub> участковыхъ и да- же меньше.		126	698	159	429	124	—	3.031	650	—	4.236	171	4.407	—	—	—
							1.488	888		2.064	1.392		1.032	1.128	2.160			
Итого по уѣзду . .	46.993	4.380	9.219	2.783	16.954	2.156	10.982	1.217	209	77.442	13.310	206	103.366	7.382	110.748	25 233	99	81.023
		и 572 участка крестьянъ, полу- чившихъ землю по люстраціоннымъ актамъ.					524	107	768	660 <sup>1</sup> / <sub>2</sub>	175	612	2.375	168	143	149		1.651



Название уѣздовъ губерніи и разныхъ видовъ крестьянъ.	Свѣдѣнія о крестьянскомъ населеніи						Свѣдѣнія о крестьянской землѣ.									Свѣдѣнія о разверстанныхъ и неразверстанныхъ имѣніяхъ.			
	Число ревизскихъ душъ мужскаго пола.	Число дворовъ.				Число безземельныхъ крестьянъ мужскаго пола.	Состояніи мѣрской земли.									Всей мѣрской земли.	Земли у крестьянъ въ разверстанныхъ имѣніяхъ.	Число неразверстанныхъ имѣній.	Земли у крестьянъ въ неразверстанныхъ имѣніяхъ.
		Тяглыхъ.	Пѣшихъ.	Огородниковъ.	Итого.		Усадьбой.	Выгоновъ и выпусковъ.	Садовъ и лѣвядь.	Пахатной.	Сѣнокосной.	Лѣсовъ и кустарниковъ.	Итого удобной.	Неудобной.					
Въ общемъ по губерніи.																			
а) бывшихъ помѣщичьихъ крестьянъ . . . . .	519512	38.284	129.422	26.774	194.480	20.693	121.294	1.948	22.467	1.059.173	4.491	1.232.376	68.249	1.300.625	524.032	995	775.452		
							1.205	1.655 <sup>1/2</sup>	2.048	1.137	1.523	368 <sup>1/2</sup>	751 <sup>3/4</sup>	1.120 <sup>1/4</sup>	628		184		
										Въ томъ числѣ лѣсного сѣнокоса. 68.418									
										246									
б) бывш. государственныхъ крестьянъ . . . . .	87.200	32.028		5.392	37.420	3.097	30.770	302	—	198.436	47.252	10	295.778	21.156	316.934	—	—		
							952	636		1.763	384	576	511	1.556	2.067				
в) бывшихъ южныхъ поселянъ . . . . .	33.349	14.589		807	15.396	228	14.866	453	—	99.720	24.461	—	150.502	9.770	160.273	—	—		
							312	512		1.728	1.664		416	2.135	151				
и г) евреевъ земледѣльцевъ . . . . .	4.597	407		277	684	4.015	221	931	—	253	4	—	1.410	108	1.518	—	—		
							1.680	848		—	—		1.128	24	1.152				
Итого по губерніи . . . . .	644658	38.284	129.422	33.250	247.980	28.033	167.158	636	22.467	1.429.301	4.501	1.680.067	99.284	1.779.351	524.032	995	775.452		
							1.749	851 <sup>1/2</sup>	2.048	1.876	2.099	23 <sup>1/2</sup>	2.066 <sup>3/4</sup>	2.090 <sup>1/4</sup>	628		184		
		Кромѣ сего 47,024 участ. крестьянъ и другихъ лицъ, получившихъ земли по люстраціоннымъ актамъ.																	

Примѣчаніе: Помѣщенныя въ настоящей вѣдомости свѣдѣнія о числѣ ревизскихъ душъ мужскаго пола и числѣ дворовъ взяты изъ данныхъ, сообщенныхъ Губернскому по крестьянскимъ дѣламъ При- сутствію мировыми посредниками.



# ВѢДОМОСТЬ

объ исполненіи воинской повинности въ Подольской губерніи

за 1908 годъ.



Названіе уѣздовъ.	Внесено въ призывные списки и дополнено подъ литерами А. Б. и В. Опредѣленъ возрастъ по натуральному виду въ призыва (У. М. В. Д. 1898 г. № 6). Назначено по разверсткѣ призвать на службу въ постоянныя войска.			Изъ числа лицъ подлежащихъ призыву.										Въ числѣ принятыхъ на дѣйствительную службу и зачисленныхъ въ запасъ.														
				Не явилось къ призыву.	Освобождено отъ службы по неспособности къ таковой.	Назначены отсрочки по разнымъ причинамъ.	Отправлено на испытаніе и назначено къ переосвидѣтельствуванію.	Въ счетъ положеннаго разверсткѣ числа новобранцевъ		Зачислено въ запасъ (ст. 80 уст.)	Освобождено отъ службы за вѣдѣніемъ высшихъ властей въ вольноопредѣляющихся.	Зачислено въ ратники ополченія.		По народностямъ.						По вѣроисповѣданіямъ.				По образованію.			Женатыхъ.	
								Принято на дѣйствительн. службу.	Нестроевую.			1-го разряда.	2-го разряда.	Малороссовъ.	Белокороссовъ.	Поляковъ.	Нѣмцевъ.	Евреевъ.	Цыганъ.	Молдаванъ.	Православныхъ и единовѣрцевъ.	Старобрядцевъ.	Прочихъ христіанскихъ исповѣданій.	Иудеевъ.	По 1 пун. 64 ст. Уст.	По 2 пун. 64 ст. Уст.		Грамотныхъ.
Каменецкій . . . . .	3.318	25	1.248	378	121	150	97	1.079	19	10	—	573	170	840	1	149	—	108	—	—	840	1	149	108	2	5	670	190
Проскуровскій . . . . .	2.839	53	1.046	169	67	239	290	930	11	2	3	223	280	876	—	24	—	47	—	—	658	—	242	147	—	1	525	247
Летичевскій . . . . .	2.268	47	901	295	114	158	103	745	11	1	4	358	87	709	—	—	—	51	—	—	616	—	93	51	—	4	385	188
Львовскій . . . . .	2.899	52	1.096	245	76	271	119	1.003	19	5	4	398	235	862	11	65	—	83	1	—	865	8	66	83	—	5	502	196
Винницкій . . . . .	3.031	69	986	262	73	200	131	952	10	2	25	608	190	824	4	—	—	136	—	—	729	4	95	136	1	15	629	186
Брацлавскій . . . . .	3.138	82	1.124	257	86	337	160	1.007	16	9	20	486	170	913	—	—	—	113	—	—	869	4	40	113	1	21	568	180
Гайсинскій . . . . .	2.838	75	1.074	211	205	76	51	1.015	15	3	2	613	75	891	1	7	—	147	—	—	891	1	7	147	—	15	582	164
Ольгопольскій . . . . .	3.694	179	1.343	221	251	322	50	1.268	21	2	5	604	247	1.047	7	25	1	167	—	47	1.094	7	26	167	—	4	642	264
Балтскій . . . . .	4.749	63	1.837	302	204	244	157	1.755	28	14	6	1.046	944	1.465	10	29	—	299	—	—	1.475	10	19	299	1	17	830	177
Ямпольскій . . . . .	3.083	119	1.164	154	105	42	48	1.140	7	5	3	819	45	1.008	3	—	1	147	—	—	907	3	102	147	—	7	551	251
Могилевскій . . . . .	2.574	93	934	203	65	111	45	889	14	4	8	605	72	698	—	76	—	146	—	—	698	—	76	146	1	5	467	216
Ушицкій . . . . .	2.863	171	1.008	197	105	130	148	962	20	6	7	498	137	832	12	—	—	140	—	—	739	12	93	140	—	8	671	176
Итого . . . . .	37.294	1.028	13.761	2.894	1.470	2.280	1.399	12.745	191	63	87	6.831	2.652	10.965	49	375	2	1.584	1.47	10.381	50	1.008	1.584	6	117	7.022	2.435	

Информация об этом документе находится в архивах органов государственной власти и управления в Москве.

№ документа	По дате документа		По содержанию					По исполнителю	
	Год	№ документа	Содержание	Исполнитель	Инициалы	Подпись	Инициалы	Подпись	
100	1908	100	Содержание	Инициалы	Подпись	Инициалы	Подпись		
101	1908	101	Содержание	Инициалы	Подпись	Инициалы	Подпись		
102	1908	102	Содержание	Инициалы	Подпись	Инициалы	Подпись		
103	1908	103	Содержание	Инициалы	Подпись	Инициалы	Подпись		
104	1908	104	Содержание	Инициалы	Подпись	Инициалы	Подпись		
105	1908	105	Содержание	Инициалы	Подпись	Инициалы	Подпись		
106	1908	106	Содержание	Инициалы	Подпись	Инициалы	Подпись		
107	1908	107	Содержание	Инициалы	Подпись	Инициалы	Подпись		
108	1908	108	Содержание	Инициалы	Подпись	Инициалы	Подпись		
109	1908	109	Содержание	Инициалы	Подпись	Инициалы	Подпись		
110	1908	110	Содержание	Инициалы	Подпись	Инициалы	Подпись		
111	1908	111	Содержание	Инициалы	Подпись	Инициалы	Подпись		
112	1908	112	Содержание	Инициалы	Подпись	Инициалы	Подпись		
113	1908	113	Содержание	Инициалы	Подпись	Инициалы	Подпись		
114	1908	114	Содержание	Инициалы	Подпись	Инициалы	Подпись		
115	1908	115	Содержание	Инициалы	Подпись	Инициалы	Подпись		
116	1908	116	Содержание	Инициалы	Подпись	Инициалы	Подпись		
117	1908	117	Содержание	Инициалы	Подпись	Инициалы	Подпись		
118	1908	118	Содержание	Инициалы	Подпись	Инициалы	Подпись		
119	1908	119	Содержание	Инициалы	Подпись	Инициалы	Подпись		
120	1908	120	Содержание	Инициалы	Подпись	Инициалы	Подпись		



Родъ и наименованіе ремесленниковъ.	Число ремесленниковъ.								Сравни- тельно.	
	Въ 1907 году.				Въ 1908 году.				Больше.	Менше.
	Масте- ровъ.	Рабо- чихъ.	Учени- ковъ.	Всего.	Масте- ровъ.	Рабо- чихъ.	Учени- ковъ.	Всего.		
<i>1) Ремесленники, приготовляющие съестные припасы:</i>										
Хлѣбники . . . . .	913	705	232	1.850	947	762	244	1.953	103	—
Булочники . . . . .	760	552	191	1.503	724	573	181	1.478	—	25
Мясники . . . . .	1.761	540	37	2.338	1.789	591	60	2.440	102	—
Кондиторы . . . . .	73	90	35	198	84	89	31	204	6	—
<b>Итого . . .</b>	<b>3.507</b>	<b>1.887</b>	<b>495</b>	<b>5.889</b>	<b>3.544</b>	<b>2.015</b>	<b>516</b>	<b>6.075</b>	<b>211</b>	<b>25</b>
									186	—
<i>2) Ремесленники, приготовляющие предметы одежды:</i>										
Шубники . . . . .	515	164	111	790	569	169	127	865	75	—
Портные . . . . .	4.052	2.264	1.836	8.152	4.232	2.400	1.845	9.477	325	—
Сапожники . . . . .	8.492	3.065	2.723	14.280	8.786	3.510	2.997	15.293	1.013	—
Модистки и бѣлошвейки . . .	583	344	318	1.245	615	445	397	1.457	212	—
Шапочники . . . . .	779	446	408	1.633	864	436	473	1.773	140	—
Башмачники . . . . .	586	300	219	1.105	552	275	215	1.042	—	63
Шмуклера . . . . .	92	49	34	175	99	48	24	171	—	4
Перчаточники . . . . .	6	4	3	13	22	7	12	41	28	—
Чулочники . . . . .	31	16	25	72	40	20	23	83	11	—
Башлычники . . . . .	—	—	—	—	12	5	—	17	17	—
<b>Итого . . .</b>	<b>15.136</b>	<b>6.652</b>	<b>5.677</b>	<b>27.465</b>	<b>15.791</b>	<b>7.315</b>	<b>6.113</b>	<b>29.219</b>	<b>1.821</b>	<b>67</b>
									1.754	—
<i>3) Ремесленники, приготовляющие предметы домашнего хозяйства:</i>										
Печники . . . . .	3.714	518	339	4.571	3.568	557	363	4.488	—	83
Столяры . . . . .	3.213	1.028	916	5.157	3.354	1.138	1.054	5.546	389	—
Мѣдники . . . . .	383	111	141	635	348	97	153	598	—	37
Кузнецы . . . . .	4.602	1.763	1.492	7.857	4.688	1.976	1.609	8.273	416	—
Рѣзчики . . . . .	81	10	25	116	85	12	22	119	3	—
Шорники . . . . .	529	106	131	766	598	162	169	929	163	—
Каменщики . . . . .	3.686	820	285	4.791	3.748	908	564	5.220	429	—



# ВѢДОМОСТЬ

о числѣ каменныхъ и деревянныхъ строеній въ Подольской губерніи

за 1908 годъ.

КАМЕННЫЕ И ДЕРЕВЯННЫЕ СТРОЕНИЯ ВЪ ПОДОЛЬСКОЙ ГУБЕРНІИ.

Города и уѣзды.	Церквей и монастырей.																ИТОГО.	
	Церквей и монастырей.								Синагогъ и дру- гихъ молитвен- ныхъ домовъ.	Жилыхъ строений.				Нежилыхъ строи- ній.		Камен.	Деревян.	
	Православнаго исповѣданія.		Римско-католиче- скаго исповѣданія.		Старообрядческихъ		Литеранскаго ис- повѣданія.			Домовъ.		Флигелей.		Камен.	Деревян.			
	Камен.	Деревян.	Камен.	Деревян.	Камен.	Деревян.	Камен.	Деревян.	Камен.	Деревян.	Камен.	Деревян.	Камен.			Деревян.		
Губернскій городъ Каменецъ	18	—	5	—	—	—	1	—	28	4	1.718	1.143	1.151	641	568	1.633	3.489	3.421
Уѣздъ Каменецкій . . . . .	86	55	10	1	—	—	—	—	21	36	980	42.395	172	393	3.092	83.229	4.361	126.109
Городъ Проскуровъ . . . . .	4	—	1	—	—	—	—	—	17	1	627	1.753	197	474	126	272	972	2.500
Уѣздъ Проскуровскій . . . . .	33	85	11	—	—	—	—	—	20	15	744	39.738	105	1.083	436	81.684	1.349	122.605
Городъ Летичевъ . . . . .	3	—	2	—	—	—	—	—	2	5	65	832	9	53	36	520	117	1.410
Уѣздъ Летичевскій . . . . .	32	79	8	—	—	2	—	—	8	22	218	25.494	85	1.581	232	49.840	583	77.018
Городъ Литиня . . . . .	1	2	1	—	—	2	—	—	5	1	130	1.137	—	252	—	1.844	137	3.238
Городъ Сальница . . . . .	1	—	—	—	—	—	—	—	—	2	4	736	—	3	5	1.289	10	2.030
Городъ Хмѣльникъ . . . . .	3	—	1	—	—	—	—	—	7	5	70	1.660	4	126	30	920	115	2.711
Уѣздъ Литинскій . . . . .	39	116	6	—	—	1	—	—	7	16	136	40.899	15	448	1.101	82.006	1.304	123.486
Городъ Винница . . . . .	4	1	1	—	1	—	—	—	13	4	637	2.773	177	1.280	293	2.187	1.126	6.245
Городъ Жмеринка . . . . .	1	—	—	—	—	—	—	—	3	2	337	740	71	526	81	927	493	2.195
Уѣздъ Винницкій . . . . .	28	113	12	3	1	3	—	—	8	22	214	40.287	123	1.360	342	91.643	728	133.431
Городъ Брацлавъ . . . . .	3	—	1	—	—	1	—	—	1	6	28	1.085	—	885	8	785	41	2.762
Уѣздъ Брацлавскій . . . . .	43	96	6	1	1	—	1	—	5	41	276	42.248	76	3.926	107	83.231	515	129.543
Городъ Гайсинъ . . . . .	2	—	—	—	1	—	—	—	1	5	680	800	40	80	520	740	1.244	1.625
Уѣздъ Гайсинскій . . . . .	35	104	6	—	—	—	—	—	3	29	261	47.770	36	132	196	105.364	537	153.399
Городъ Ольгополь . . . . .	1	—	1	—	—	—	—	—	1	3	25	1.392	—	114	—	856	28	2.365
Уѣздъ Ольгопольскій . . . . .	72	48	6	—	1	2	1	—	20	25	823	55.013	191	5.734	2.024	119.051	3.138	179.873
Городъ Балта . . . . .	5	1	1	—	3	—	—	—	8	14	139	3.032	45	1.100	17	371	218	4.518
Уѣздъ Балтскій . . . . .	88	104	4	—	—	—	—	—	37	27	11.689	61.190	258	361	20.964	215.146	33.040	276.828
Городъ Ямполь . . . . .	2	—	1	—	—	—	—	—	4	—	266	715	24	312	90	398	387	1.425
Уѣздъ Ямпольскій . . . . .	54	81	7	—	1	5	—	—	24	24	1.848	56.639	75	209	5.386	92.262	7.395	149.220
Городъ Могилевъ . . . . .	4	1	1	—	—	—	—	—	7	12	670	2.296	427	1.368	109	728	1.218	4.405
Городъ Баръ . . . . .	3	—	1	—	—	1	—	—	6	6	102	1.780	10	285	—	126	122	2.198
Уѣздъ Могилевскій . . . . .	39	87	5	2	—	—	—	—	10	16	2.182	34.597	94	352	2.159	42.499	4.489	77.553
Городъ Новая-Ушица . . . . .	1	—	1	—	—	—	—	—	3	1	80	950	20	25	49	810	154	1.786
Городъ Старая-Ушица . . . . .	1	—	1	—	—	—	—	—	1	3	26	696	9	28	11	550	49	1.277
Городъ Вербовецъ . . . . .	1	—	1	—	—	—	—	—	2	—	20	400	—	—	25	110	49	510
Уѣздъ Ушицкій . . . . .	69	69	11	1	—	1	1	—	24	23	1.820	35.438	480	355	3.168	57.759	5.573	93.646
Итого въ городахъ . . . . .	58	5	20	—	5	4	1	—	109	74	5.624	23.920	2.184	7.552	1.968	15.066	9.969	46.621
„ „ уѣздахъ . . . . .	618	1.037	92	8	4	14	3	—	187	296	21.191	521.708	1.710	15.934	39.207	1.103.714	63.012	1.642.711
ВСЕГО въ губерніи . . . . .	676	1.042	112	8	9	18	4	—	296	370	26.815	545.628	3.894	23.486	41.175	1.118.780	72.981	1.689.332


ИЗЪЕМЪ НА ПОДЪЛЪЖНОСТИТЕ

NTOTO

№ на сметка	Име на сметката	Изпълнение на сметката		Изпълнение на сметката		Изпълнение на сметката		Общ сбор
		Изпълнение	Изпълнение	Изпълнение	Изпълнение	Изпълнение	Изпълнение	
200	1.700	24.512	24.512	27.804	27.804	27.804	27.804	27.804
187	200	21.181	21.181	18.994	18.994	18.994	18.994	18.994
100	74	12.924	12.924	12.922	12.922	12.922	12.922	12.922
24	24	1.220	1.220	1.220	1.220	1.220	1.220	1.220
1	1	20	20	20	20	20	20	20
3	3	80	80	80	80	80	80	80
7	7	670	670	2.200	2.200	2.200	2.200	2.200
24	24	1.848	1.848	1.720	1.720	1.720	1.720	1.720
10	10	2.982	2.982	2.982	2.982	2.982	2.982	2.982
0	0	102	102	102	102	102	102	102
7	7	670	670	2.200	2.200	2.200	2.200	2.200
24	24	1.848	1.848	1.720	1.720	1.720	1.720	1.720
1	1	80	80	80	80	80	80	80
3	3	20	20	20	20	20	20	20
24	24	1.220	1.220	1.220	1.220	1.220	1.220	1.220
100	100	12.924	12.924	12.922	12.922	12.922	12.922	12.922
200	200	24.512	24.512	27.804	27.804	27.804	27.804	27.804







at