


A 911

Ms.
echibi
ga
re





A 911

Библ
Библ. У. Кош-го

~~37124~~



ОБЗОРЪ

Подольской губерніи

за 1910 годъ.

39

Библиотека имп. ССВР

7



80639

05309P

Подольской губернии

39 1010 100P

39

ИЗДАТЕЛЬСТВО
МОСКОВСКОГО
УНИВЕРСИТЕТА

О П Е Ч А Т К И.

Страница.	Строка.	Напечатано.	Слѣдуетъ.
4	11 сверху	4 ¹ / ₂ ‰	44,2‰
8	14 снизу	51.876,6	51.876,2
11	6 сверху	поличества	количества
13	3 и 4 „	о расчистка	о расчисткахъ
17	14 „	477.238	471.238
20	17 снизу	Губернаго	Главнаго
21	2 сверху	240 руб.	420 руб.
„	5 „	420 руб.	430 руб.
„	15 „	24 рублей	25 рублей
44	1 снизу	<i>махарка</i>	<i>махорка</i>
48	17 „	1.500	1.150
58	14 и 13 „	опредѣлось	опредѣлилось
66	10 сверху	82,6‰	82,5‰
„	15 снизу	267.297	267.295
67	8 сверху	670.455 р. 01.к.	437.698 р. 07 к.
81	3 снизу	Освидѣтельствованіе	Освидѣтельствовано
101	2 „	7,7	5,7
104	11 „	пребывало	перебывало
121	4 „	Кеменецъ	Каменецъ
127	11 „	курсъ	курса
132	10 „	5.346 р.	3.306 р.
137	4 сверху	сомовъ	томовъ

ОПЕРАТНН

№	Содержание	Содержание	Содержание
1	11 копий	41.7%	41.7%
2	14 копий	31.3%	31.3%
3	6 копий	14.6%	14.6%
4	31.4	7.4%	7.4%
5	11	2.6%	2.6%
6	17	4.1%	4.1%
7	17	4.1%	4.1%
8	2	0.5%	0.5%
9	2	0.5%	0.5%
10	2	0.5%	0.5%
11	1	0.2%	0.2%
12	17	4.1%	4.1%
13	14.1%	3.4%	3.4%
14	10 копий	2.4%	2.4%
15	16 копий	3.8%	3.8%
16	7 копий	1.7%	1.7%
17	3	0.7%	0.7%
18	3	0.7%	0.7%
19	2	0.5%	0.5%
20	11	2.6%	2.6%
21	4	1.0%	1.0%
22	11	2.6%	2.6%
23	10	2.4%	2.4%
24	4	1.0%	1.0%



О г л а в л е н і е

	СТРАН.
Географическое положеніе губерніи	1
I. Естественныя и производительныя силы губерніи и экономическая дѣятельность ея населенія.	
Землевладѣніе	3
а) Земледѣліе	3
Озимые хлѣба	4
Яровые хлѣба	5
Вліяніе ливней и града	6
Травы	7
Фрукты	7
Результаты урожая	8
б) Обеспеченіе народнаго продовольствія	11
в) Другія отрасли сельскаго хозяйства:	
Лѣсоводство	12
Травосѣяніе	16
Скотоводство	17
Коневодство	19
Пчеловодство	22
Виноградарство и винодѣліе	24
Садоводство и огородничество	25
Табаководство	44
г) Промыслы городского и сельскаго населенія:	
1) Ремесла	45
2) Кустарные промыслы	47
3) Горные промыслы	47
д) Фабрично-заводская промышленность	49
1. Сахароваренное производство	50
2. Винокуренное производство	52
3. Крупчато-мукомольное производство	54
Дѣятельность фабричной инспекціи въ губерніи	54

II

	СТРАН.
е) Торговля:	
Общія данныя	55
Питейная торговля	56
Ярмарочная торговля	57
Судоходство по р. Днѣстру	58
ж) Численность населенія губерніи и движеніе его.	59

II. Подати и повинности.

Окладные и другіе сборы:

а) Окладные сборы	65
б) Другіе разнаго рода сборы и взыскапія	66
в) Акцизные сборы	67
Таможенные сборы	69
Городскіе доходы и расходы	69
Натуральныя повинности:	
Подводная, дорожная и этапная повинности.	73
Воинская квартирная повинность	73
Воинская повинность	75

III. Общественное благоустройство и благочиніе.

Зданія и строенія	83
Ремонтъ казенныхъ зданій вѣдомства М. Вн. Д.	84
Постройка и ремонтъ церквей	85
Дороги, мосты и паромныя переправы	85
Почта и телеграфъ	86
Народная нравственность	90
Арестанты, тюрьмы и исправит. арест. отдѣленіе	90
Расколь	91
Пожары	92

IV. Народное здравіе и общественное призрѣніе.

Медицинскій персоналъ	93
Аптеки	94
Оспопрививаніе	95
Заболѣваемость и смертность	95
Болѣзни:	
Болѣзни эпидемическія	95
Паразитныя	97
Прочія болѣзни	97

Санитарное состояніе губерніи и санитарный надзоръ	97
Больницы	98
Амбулаторія	104
Эпизоотіи	105
Благотворительныя учрежденія	108
Насильственные и внезапные случаи смерти	118

V. Народное просвѣщеніе.

Учебныя заведенія и народное образованіе	120
1. Среднія учебныя заведенія	126
2. Учебныя заведенія духовнаго вѣдомства	127
3. Народныя начальныя училища	128
4. Церковно-приходскія школы	134
5. Казенныя еврейскія училища	136
Библіотеки, книжныя магазины и лавки	136

VI. О ходѣ крестьянскаго дѣла.

Общія данныя	138
Операціи Подольскаго Отдѣленія крестьянскаго поземельнаго банка	139
Землеустроительныя Комиссіи Подольской губ.	140
Положеніе выкупнаго дѣла	143
Положеніе чиншевого дѣла	143
Крестьянское самоуправленіе	144
Губернское страхованіе	144

VII. Казенная продажа питей.

Краткій обзоръ казенной винной операціи:

а) Заготовленіе спирта для надобностей казны	146
б) Ректификація спирта	147
в) Устройство и оборудованіе складовъ	147
г) Медицинская помощь	151
д) Обороты складовъ	153
е) Казенныя винныя лавки и составъ служащихъ въ нихъ	154
ж) Частныя питейныя заведенія	157
з) Нарушеніе уставовъ объ акцизныхъ сборахъ	158
и) Финансовыя результаты	158

Статистическія вѣдомости.

	СТРАН.
№ 1 Вѣд. о посѣвѣ и урожаѣ хлѣбовъ	3
№ 2 „ о цѣнахъ на рабочія силы	9
№ 3 „ о состояніи хлѣбныхъ запасовъ	13
№ 4 „ о состояніи продовольственныхъ капиталовъ	19
№ 5 „ о числѣ ремесленниковъ	23
№ 6 „ о фабрикахъ и заводахъ	25
№ 7 „ о движеніи населенія	43
№ 8 „ о численности населенія, съ распределе- ніемъ по сословіямъ	57
№ 9 „ о численности населенія, съ распределе- ніемъ по вѣроисповѣданіямъ	75
№ 10 „ о поступленіи сборовъ	93
№ 11 „ о распределеніи недвижимыхъ по городамъ и уѣздамъ	101
№ 12 „ о доходахъ и расходахъ городовъ	103
№ 13 „ о составѣ городского представительства	111
№ 14 „ объ исполненіи воинской повинности	113
№ 15 „ о числѣ каменныхъ и деревянныхъ строеній	117
№ 16 „ о движеніи уголовныхъ дѣлъ въ окру- жныхъ судахъ	121
№ 17 „ о числѣ осужденныхъ, оправданныхъ и освобожденныхъ отъ суда	123
№ 18 „ о числѣ арестантовъ	125
№ 19 „ о пожарахъ	127
№ 20 „ о состояніи пожарной части	131
№ 21 „ о насильственныхъ и случайныхъ смертяхъ	133
№ 22 „ о численности и земельномъ положеніи крестьянъ	137
№ 23 „ о числѣ учебныхъ заведеній и учащихся	165

ОБЗОРЪ ПОДОЛЬСКОЙ ГУБЕРНІИ за 1910 годъ.

Географическое положеніе.

Подольская губернія, одна изъ юго-западныхъ губерній, расположена между $47^{\circ} 6'$ и $49^{\circ} 54'$ сѣверной широты и между $4^{\circ} 7'$ западной и $0^{\circ} 35'$ восточной долготы отъ Пулкова. На западѣ она граничитъ съ Австріей, отдѣляясь отъ Австрійской Галиціи рѣкою Збручъ, притокомъ Днѣстра; на сѣверѣ соприкасается съ Волынской губерніею, на сѣверо-востокѣ—съ Кіевскою; на югѣ—рѣчками: Синюхою, Кодымою и Ягорлыккомъ отдѣляется отъ Херсонской губерніи, а на югѣ-западѣ—р. Днѣстромъ отъ Бессарабской. Она имѣетъ форму продолговатаго неправильнаго четырехугольника, вытянутаго отъ сѣверо-запада къ юго-востоку; окружность ея опредѣляется въ 950 верстъ.

Поверхность Подольской губерніи возвышается отъ 1.000 до 2.000 футовъ надъ уровнемъ моря; она пересѣчена отраслями Авратынской плоской возвышенности, которыя постепенно понижаются съ сѣвера на югъ и служатъ водораздѣломъ системы Буга и Днѣстра. Орошается Подольская губернія р. Бугомъ (южнымъ) съ притоками и лѣвыми притоками Днѣстра, который находится на границѣ съ Бессарабской губерніею. Бугъ и Днѣстръ текутъ почти параллельно съ сѣверо-запада на юго-востокъ и несутъ свои воды въ Черное море. Озеръ въ губерніи нѣтъ, болотъ очень мало.

Почва въ Подольской губерніи преимущественно суглинистый черноземъ, затѣмъ лѣсные сѣрые суглинки, супесча-

ный черноземъ и въ небольшомъ количествѣ грубыя скелетныя почвы по теченію р. Днѣстра. Сѣверная часть губерніи холмиста и изрѣзана рѣками и рѣчками, болѣе лѣсиста, а южная — имѣетъ почти степной характеръ; она страдаетъ относительнымъ недостаткомъ воды и иногда засухами; тогда какъ болѣе благопріятныя условія въ сѣверной части губерніи болѣе обезпечиваютъ урожаи. Климатъ въ губерніи вообще умѣренный, какъ въ отношеніи температуры, такъ и въ отношеніи влажности. Средняя годовая температура около 10° Ц., а по временамъ года (въ круглыхъ числахъ): зима— -4° Ц., весна— $+12^{\circ}$ Ц., лѣто— $+20^{\circ}$ Ц., осень— $+8^{\circ}$ Ц. Весна обыкновенно начинается въ концѣ февраля или въ началѣ марта, лѣто—въ концѣ мая, осень—въ половинѣ сентября и зима—въ концѣ ноября или въ началѣ декабря.

Въ административномъ отношеніи губернія раздѣляется (съ 19 іюня 1804 года) на 12 уѣздовъ: Каменецкій, Балтскій, Брацлавскій, Винницкій, Гайсинскій, Летичевскій, Литинскій, Могилевскій, Ольгопольскій, Проскуровскій, Ушицкій и Ямпольскій. Кромѣ уѣздныхъ городовъ въ губерніи имѣются еще безуѣздные: Сальница, Хмѣльникъ, Баръ, Старая-Ушица, Вербовецъ, Жмеринка.

Площадь губерніи равняется $762,85$ кв. милямъ = $36.921,7$ кв. верстамъ = $3.846.128$ десятинамъ.

I. Естественныя и производительныя силы губерніи и экономическая дѣятельность ея населенія.

Землевладѣніе.

По даннымъ Ежегодника Россіи 1910 г. Центральнаго Статистическаго Комитета земельная собственность въ Подольской губерніи распредѣляется по главнымъ категоріямъ слѣдующимъ образомъ:

К а т е г о р і и.	Десятины.	% общей площади.
1) Частной собственности . . .	1.625.778	44,4
2) Надѣльной	1.754.187	48,0
3) Государства, церкви и учрежденій	277.173	7,6
Итого		100

а) Земледѣліе.

Вѣдомость № 1
(стр. 3).

Черноземная почва (суглинистый и супесчаный черноземъ) и благопріятныя климатическія условія въ Подольской губерніи способствуютъ успѣшному занятію земледѣліемъ. Въ крупныхъ владѣльческихъ имѣніяхъ существуетъ многопольная система полеводства съ посѣвомъ травъ (клеверъ, вика, люцерна...), у крестьянъ-же—трехпольная съ дикимъ (крестьянскимъ) паромъ.

Усовершенствованныя земледѣльческія орудія существуютъ преимущественно въ частновладѣльческихъ имѣніяхъ. Удобреніе полей производится въ частновладѣльческихъ имѣніяхъ преимущественно навозомъ и частью известью, фосфоритами; обыкновенно примѣняются „смоленскіе“ или „рижскіе“ фосфориты, которые даютъ значительный эффектъ весьма скоро послѣ ихъ разсѣва; фосфорнокислыя удобрения оказываютъ замѣтное вліяніе на сахаристость свекловицы. Крестьяне удобряютъ свои земли навозомъ и то изрѣдка и въ незначительномъ количествѣ.

Озимые посѣвы составляютъ: пшеница, рожь и въ ничтожномъ сравнительно количествѣ ячмень; яровые: пшеница, овесъ, ячмень, рожь, гречиха, просо, кукуруза, горохъ, чечевица, бобы, картофель.

Общая площадь, занятая въ 1910 г. въ Подольской губерніи посѣвами продовольственныхъ хлѣбовъ, овса и кар-

тофеля составляла 1.824.868 дес., а вмѣстѣ съ площадью естественныхъ луговъ—1.884.995 десятинь, изъ которыхъ было:

	Десятинъ.	Въ ‰/‰.
Подъ продовольств. хлѣбами . . .	1.484.224	78,7
„ картофелемъ	60.412	3,2
„ овсомъ	280.232	14,9
„ естественными лугами . . .	60.127	3,2
Всего . . .	1.884.995	100,0

По отношенію ко времени посѣва общая площадь посѣва въ губерніи распредѣлялась въ 1910 году такъ: подъ озимыми находилось 806.069 дес. или 4¹/₂‰, подъ яровыми 1.018.799 дес. или 55,8‰.

Озимые хлѣба.

Подъ озимыми хлѣбами въ Подольской губерніи въ 1910 году находилось 806.069 десятинь, изъ нихъ:

	Десятинъ.	Въ ‰/‰.
Подъ озимую рожью	352.998	43,8
„ „ пшеницей	453.071	56,2
Всего . . .	806.069	100,0

Посѣвная площадь подъ озимые хлѣба распредѣлялась по уѣздамъ слѣдующимъ образомъ:

У ѣ з д ы.	Десятины.		Всего.
	Озимая рожь.	Озимая пшеница.	
1. Каменецкій	32.768	31.126	63.894
2. Балтскій	43.873	90.578	134.451
3. Брацлавскій	25.155	29.686	54.841
4. Винницкій	33.085	23.538	56.623
5. Гайсинскій	27.480	43.777	71.257
6. Летичевскій	28.115	20.037	48.152
7. Литинскій	36.728	28.523	65.251
8. Могилевскій	21.454	31.777	53.231
9. Ольгопольскій	21.222	43.660	64.882
10. Проскуровскій	24.670	32.599	57.269
11. Ушицкій	28.402	27.014	55.416
12. Ямпольскій	30.046	50.756	80.802
Въ губерніи	352.998	453.071	806.069

Къ сѣву озимыхъ хлѣбовъ осенью 1909 года было приступлено въ началѣ августа и во владѣльческихъ хозяй-

ствахъ закончили въ большинствѣ случаевъ къ сентябрю мѣсяцу. Крестьяне сѣяли значительно позже, причемъ многіе изъ нихъ, упустивъ болѣе благопріятное время для посѣва въ августѣ, обсеменовали поля послѣ выпавшаго въ половинѣ октября дождя. Поэтому посѣвъ растянулся почти на три мѣсяца. Вслѣдствіе крайне неравномѣрнаго распределения атмосферныхъ осадковъ въ теченіе всей осени, состояніе озимей было весьма пестрое; лучшими были озими ранняго августовскаго сѣва. Засуха, стоявшая въ сентябрѣ и въ началѣ октября, оказала неблагопріятное вліяніе на болѣе поздніе сѣвы и только выпавшій почти повсемѣстно въ половинѣ октября обильный дождь оживилъ всходы. Изъ вредителей были замѣчены гессенская муха и хлѣбный червь, которые причинили мѣстами довольно большой вредъ всходамъ ранняго сѣва.

Зиму озими перенесли довольно благополучно и благодаря рано наступившей веснѣ, а также теплой и довольно богатой осадками погодѣ развивались весьма успѣшно; наступившая въ маѣ засуха нѣсколько задержала развитіе озимей, но въ концѣ мая выпавшіе дожди вновь оживили растительность. Жаркая погода, державшаяся въ маѣ и іюнѣ, ускорила созрѣваніе хлѣбовъ, къ уборкѣ которыхъ приступлено было значительно раньше обычнаго срока, въ 20-хъ числахъ іюня. Въ общемъ, условія погоды благопріятствовали развитію и созрѣванію озимыхъ хлѣбовъ, урожаи которыхъ получился выше средняго. Засуха и жара въ іюнѣ мѣсяцѣ нѣсколько отразились на качествѣ зерна, которое получилось легковѣснѣе, чѣмъ ожидалось. Въ общемъ—озимая рожь уродилась какъ въ количественномъ, такъ и въ качественномъ отношеніи гораздо лучше озимой пшеницы.

Яровые хлѣба.

Подъ яровыми хлѣбами въ 1910 г. находилось 1.018.799 дес. или 55,8% посѣвной площади; изъ нихъ:

	Десятинъ.	Въ ‰
1. Подъ яровою рожью	664	0,1
2. „ „ пшеницей	103.141	10,1
3. „ „ ячменемъ	237.011	23,3
4. „ гречихой	43.221	4,2
5. „ просомъ	37.525	3,7
6. „ кукурузой	160.466	15,8
7. „ горохомъ	56.193	5,5

8.	„	чечевицей	29.428	2,9
9.	„	бобами	10.506	1,0
10.	„	картофелемъ	60.412	5,9
11.	„	овсомъ	280.232	27,5
Всего			1.018.799	100,0

Вслѣдствіе ранней весны къ полевымъ работамъ приступлено было недѣли на три ранѣе обычнаго срока и къ половинѣ марта во многихъ мѣстностяхъ была закончена подготовка поля къ сѣву яровыхъ хлѣбовъ, къ которому и приступлено было въ половинѣ марта. Выпавшій въ концѣ марта снѣгъ и наступившіе холода немного задержали сѣвъ, который былъ законченъ въ половинѣ апрѣля. Всходы яровыхъ хлѣбовъ, благодаря теплу и достаточному количеству влаги, появились весьма дружно и развивались успѣшно до мая мѣсяца; наступившая въ началѣ мая сухая, жаркая погода приостановила ростъ яровыхъ хлѣбовъ, которые кое-гдѣ начали желтѣть; выпавшіе же во второй половинѣ мая дожди исправили посѣвы; отъ майской засухи немного пострадали только поздніе посѣвы. Стоявшая въ іюнѣ мѣсяцъ жаркая погода ускорила созрѣваніе яровыхъ хлѣбовъ, къ уборкѣ которыхъ приступлено было въ началѣ іюля; перепадавшіе въ іюль дожди задержали уборку и она была закончена только къ половинѣ августа. Урожай яровыхъ хлѣбовъ получился хорошій, хотя въ нѣкоторыхъ случаяхъ зерно пострадало отъ неблагоприятныхъ условій погоды во время уборки. Въ количественномъ отношеніи дали хорошій сборъ: овесъ, ячмень, гречиха, а просо даже отличный. Сборъ гороха оказался довольно пестрымъ и, въ общемъ, удовлетворительнымъ. Кукуруза дала хорошій урожай. Картофель повсюду уродился хорошо и получился крупный.

Вліяніе ливней и града.

Вся площадь поврежденій (озимыхъ и яровыхъ посѣвовъ) отъ града и ливней въ 1910 году опредѣлилась въ 49.198 дес.; тогда какъ въ 1909 году было повреждено 38.012 дес.; болѣе другихъ пострадали уѣзды: Балтскій, Ушицкій и Проскуровскій. Убытокъ отъ поврежденій опредѣленъ въ 1910 году, по даннымъ Губернскаго по крестьянекимъ дѣламъ Присутствія, въ 1.393.364 руб., а въ 1909 году—2.121.297 рублей.

Вся указанная выше площадь поврежденій посѣвовъ въ 1910 году отъ града и ливней распредѣляется по уѣздамъ губерніи такъ:

У ѣ з д ы.	Озимые хлѣба въ десятинахъ.	Яровые хлѣба въ десятинахъ.	Общая сум- ма убытковъ въ рубляхъ.
Каменецкій	183	168	22.620
Балтскій	2.940	16.654	173.055
Брацлавскій	169	309	19.518
Винницкій	1.096	1.207	72.690
Гайсинскій	701	1.969	109.320
Летичевскій	339	144	28.440
Литинскій	1.498	2.973	130.359
Могилевскій	520	486	31.020
Ольгопольскій	—	484	36.620
Проскуровскій	2.962	4.364	355.267
Ушицкій	3.329	5.306	396.085
Ямпольскій	472	925	18.370
Итого	14.209	34.989	1.393.364

Изъ этой общей площади поврежденныхъ посѣвовъ 95,3% (46.904 дес.) приходится на долю крестьянскихъ земель, съ убытками въ 1.251.251 руб.; остальную площадь поврежденій составляютъ земли частновладѣльческія.

Травы.

Травы, пострадавшія въ началѣ мая отъ засухи, потомъ исправились благодаря обильнымъ теплымъ дождямъ въ концѣ мая. Къ сѣнокосу было приступлено съ половины іюня; при уборкѣ сѣна часть его пострадала отъ перепадавшихъ дождей; въ общемъ, сборъ сѣна получился средній, лучше на низкихъ и заливныхъ лугахъ, а также въ лѣсныхъ покосахъ.

Фрукты.

Урожай фруктовъ въ отчетномъ году получился въ общемъ удовлетворительный. Яблоки и груши уродились въ достаточномъ количествѣ. Сливы, а въ особенности вишенъ было повсемѣстно мало и онѣ уродились невысокаго качества. Сборъ садовыхъ ягодъ получился средній; крыжовникъ сильно пострадалъ отъ грибной болѣзни. Дикихъ ягодъ почти повсюду уродилось мало. Сборъ овощей, въ общемъ, получился удовлетворительный. Огурцы дали, по преимуществу, хорошій урожай, капуста же мѣстами пострадала

отъ недостатка влаги въ началѣ лѣта и отъ нападенія гусеницъ. Арбузы и дыни дали средній сборъ.

Результаты урожая.

Въ отношеніи вліянія урожая на благосостояніе населенія отчетный годъ оказался вполнѣ благопріятнымъ, въ виду хорошаго, въ большинствѣ случаевъ, урожая, какъ озимыхъ, такъ и яровыхъ хлѣбовъ. Для частновладѣльческихъ хозяйствъ отчетный годъ оказался не столь благопріятнымъ, какъ предполагалось, вслѣдствіе недостаточно высокихъ цѣнъ на зерно. Весьма хорошо отразился на частновладѣльческихъ хозяйствахъ значительный урожай свеклы.

Вѣдомость № 2 (стр. 9).

Въ нѣкоторыхъ хозяйствахъ ощущался во время лѣтнихъ работъ недостатокъ въ рабочихъ рукахъ, вслѣдствіе почти одновременной уборки всѣхъ хлѣбовъ и сѣна.

Посѣвъ и урожай озимыхъ и яровыхъ хлѣбовъ и картофеля, по даннымъ Центрального Статистическаго Комитета, въ 1910 году опредѣляется по своему размѣру такимъ сопоставленіемъ цифровыхъ данныхъ:

	Посѣвная площадь въ 1910 г.	Общій сборъ		Средній сборъ за пятилѣтіе 1905-1909г.
		въ 1910 г.	въ 1909 г.	
	Въ десяти- нахъ.	Въ тысячахъ пудовъ.		
Озимая рожь .	352.998	30.054,2	24.608,5	21.192,7
„ пшеница	453.071	35.528,0	31.357,9	30.683,5
Итого оз. хл.	806.069	65.582,2	55.966,4	51.876,6
Яровая рожь .	664	45,0	85,9	95,3
„ пшеница	103.141	5.509,7	4.190,7	4.220,4
„ ячмень	237.011	15.810,0	13.467,2	14.280,6
Гречиха . . .	43.221	3.046,0	2.036,1	2,223,9
Просо	37.525	3.763,2	2.059,1	2,652,7
Кукуруза . . .	160.466	15.142,1	7 675,3	10.938,8
Горохъ	56.193	4.353,0	2.880,5	3.124,7
Чечевица . . .	29.428	1.884,8	1.728,2	1.783,0
Бобы	10.506	751,9	695,6	701,8
Картофель . .	60.412	35.055,9	23.458,0	25.975,9
Овесь	280.232	23.173,3	18.578,0	19.075,1
Итого яр. хл. .	1.018.799	108.534,9	76.854,6	85.145,7
Всего	1.824.868	174.117,1	132.821,0	137.021,9



Изъ этой таблицы видно, что отчетный годъ далеко превосходить по сбору какъ всѣхъ хлѣбовъ, такъ и каждого въ отдѣльности (исключая яровой ржи) предыдущій 1909 годъ, а также средній за пятилѣтіе 1905—1909 г. Такой же выводъ получается при сравненіи урожая „самъ“.

Х л ѣ б а.	Урожай „самъ“.	
	Въ 1910 г.	Въ 1909 г.
Озимая рожь	8,6	6,7
„ пшеница	8,2	6,7
Яровая рожь	8,0	5,8
„ пшеница	6,0	5,0
„ ячмень	7,1	5,8
Гречиха	8,2	4,9
Просо	32,7	17,5
Кукуруза	46,5	21,3
Горохъ	7,1	5,5
Чечевица	6,2	6,2
Бобы	6,4	6,2
Картофель	6,5	4,2
Овесь	8,1	6,5

Отсюда видно, что урожай всѣхъ хлѣбовъ въ отчетномъ году былъ гораздо лучше предыдущаго года.

Процентное отношеніе урожая хлѣбовъ отчетнаго года къ урожаю предшествовавшаго 1909 года и къ среднему урожаю за пятилѣтіе 1905 — 1909 г., принятымъ за 100, слѣдующее:

	% отношеніе урожая 1910 г. къ урожаю:	
	средн. за пятилѣтіе 1905—1909 г.	1909 г.
Озимые хлѣба	126,4	117,2
Яровые хлѣба (безъ овса и картофеля)	125,5	144,5
Всѣ хлѣба (безъ овса и картофеля)	126,0	127,7

Изъ этого сопоставленія видно, что урожай всѣхъ хлѣбовъ 1910 года превосходить урожай за пятилѣтіе въ $1\frac{1}{4}$ раза, а по сравненію съ предшествовавшимъ 1909 годомъ: озимые превосходятъ на $17,2\%$, а яровые почти въ $1\frac{1}{2}$ раза.

Подъ сѣнокосами всѣхъ наименованій въ отчетномъ году состояло 60.127 дес. Укосъ сѣна съ одной казенной де-

сятины для сѣнокосовъ всѣхъ наименованій опредѣлился въ среднемъ 145 пудовъ.

Къ сѣву озимыхъ хлѣбовъ (на 1911 годъ) въ отчетномъ году приступлено было во владѣльческихъ имѣнiяхъ около 10-го августа, крестьяне же значительно позже, причемъ многіе изъ нихъ, упустивъ сравнительно болѣе благоприятное время для производства посѣвныхъ работъ въ августъ, приступили къ посѣвнымъ работамъ въ сентябрѣ, когда послѣ продолжительной засухи выпали дожди. Въ состоянiи озимей наблюдалась необыкновенная пестрота, главнымъ образомъ въ зависимости отъ времени производства сѣва. Озимей ранняго сѣва, произведеннаго въ половинѣ августа, въ достаточно влажную почву, появились весьма дружно и успѣли раскуститься. Озимей, посѣянныхъ въ послѣднихъ числахъ августа, захватили только незначительное количество влаги въ почвѣ и дали рѣдкіе, слабо укоренившіеся всходы и только немного поправились послѣ выпавшихъ въ половинѣ октября дождей. Что же касается озимей, посѣянныхъ въ октябрѣ, которыми занято сравнительно небольшое пространство, то онѣ въ нѣкоторыхъ случаяхъ не успѣли дать всходовъ и поля въ такомъ состоянiи пошли подъ снѣгъ. Общее состоянiе озимей можно охарактеризовать удовлетворительнымъ.

Движеніе цѣнъ на хлѣба поясняется слѣдующими данными о размѣрахъ среднихъ сентябрьскихъ цѣнъ за послѣдніе пять лѣтъ:

Цѣны въ рубляхъ за одинъ пудъ.

Родъ хлѣбовъ.	1906 г.	1907 г.	1908 г.	1909 г.	1910 г.
Озимая пшеница	0,69	1,30	1,14	1,03	0,82
Рожь	0,56	1,15	0,95	0,78	0,55
Ячмень	0,54	0,76	0,68	0,71	0,56
Овесъ	0,59	0,69	0,62	0,70	0,57
Кукуруза	0,60	0,75	0,77	0,77	0,64
Гречиха	0,73	0,93	0,84	0,89	0,68

Изъ этой таблицы видно: значительное паденіе цѣнъ въ 1910 году сравнительно съ тремя предыдущими годами: цѣны 1910 года ближе всего подходятъ къ цѣнамъ 1906 года, когда былъ тоже значительный урожай.

Сбытъ свободнаго остатка зернового хлѣба въ отчетномъ году производился обычнымъ, по мѣстнымъ условіямъ,

способомъ: крупныя помѣщичьи экономіи направляли зерно преимущественно въ г. Одессу, а изъ хозяйствъ мелкихъ и крестьянскихъ избытокъ хлѣба сбывался на мѣстныхъ базарахъ.

б) Обезпеченіе народнаго продовольствія.

Данныя произведеннаго съѣздами мировыхъ посредниковъ разсчета свидѣтельствуютъ, что изъ общаго количества 21.679.865 четвертей, собраннаго въ отчетномъ году хлѣба, требовалось для удовлетворенія нуждъ населенія губерніи въ періодъ 1910—1911 г. слѣдующее (приблизительно) количество:

а) *На посѣвы:*

Озимаго	932.177	} четвертей.
Ярового	1.167.746	
Картофеля	725.189	
Итого	2.825.112	

б) *На продовольствіе:*

Озимаго	3.045.263	} четвертей.
Ярового	2.771.638	
Картофеля	1.942.727	
Итого	7.759.628	

в) *На винокуреніе и другія надобности:*

Озимаго	1.147.886	} четвертой.
Ярового	1.513.554	
Картофеля	1.320.917	
Итого	3.982.357	

Всего же согласно этому разсчету требовалось въ отчетномъ году 14.567.097 четвертей; слѣдовательно, свободная наличность всѣхъ родовъ хлѣба опредѣлилась въ количествѣ 7.112.768 четвертей. Этотъ излишекъ, сравнительно съ такимъ же излишкомъ предыдущаго 1909 года, представляетъ увеличеніе на 3.952.069 четверт. По особо произведенному разсчету, изъ указанной свободной наличности отчетнаго года на долю собственно крестьянскаго населенія было опредѣлено: озимаго и ярового хлѣба—1.989.241 четв. и картофеля—777.718 четв.

Вѣдомость № 3.
(стр. 15).

Крестьянскіе *хлѣбные запасы* въ отчетномъ году, по даннымъ губернскаго по крестьянскимъ дѣламъ присутствія, опредѣлялись въ такихъ размѣрахъ: къ 1-му января 1910 г. находилось въ запасныхъ магазинахъ: озимаго хлѣба — 1.194.083 пуд. и ярового — 439.880 пуд.; въ ссудахъ и недоимкахъ: озимаго — 1.382.347 пуд. и ярового — 508.191 пуд. За пополненіемъ въ теченіе отчетнаго года крестьянскими обществами части ссудъ и недоимокъ и за выполненіемъ операціи по выдачамъ въ теченіе того же года ссудъ на посѣвы, продовольствіе и для переосвѣженія зерна, осталось на лицо въ магазинахъ къ 1-му января 1911 года: озимаго хлѣба — 1.492.177 пуд. и ярового — 466.811 пуд.; въ долгу же на крестьянскихъ обществахъ (ссуды и недоимки) осталось къ тому же сроку: озимаго — 1.084.584 п. и ярового — 481.314 п.

Вѣдомость № 4.
(стр. 19).

Засимъ, кромѣ запасовъ хлѣба въ натурѣ, въ отчетномъ году состояли на учетѣ и денежные запасы крестьянскихъ обществъ, подъ наименованіемъ *общественныхъ крестьянскихъ продовольственныхъ капиталовъ*. Наличность этихъ капиталовъ, хранимыхъ вкладами въ учрежденіяхъ Государственнаго Банка, къ 1-му января 1910 года опредѣлялась въ 3.730.371 руб. 36¹/₂ коп.; кромѣ того, числилось въ ссудахъ и недоимкахъ на крестьянскихъ обществахъ 720.855 р. 1 к., а къ 1-му января 1911 года: находилось на лицо 4.225.588 р. 61¹/₂ к., осталось на крестьянскихъ обществахъ въ ссудахъ и недоимкахъ 398.999 р. 67 к. Изъ вѣдомостей № 3 и 4 видно, что наличность какъ хлѣбныхъ запасовъ, такъ и продовольственныхъ капиталовъ къ 1-му января 1911 г. увеличилась, а долгъ же по ссудамъ и недоимкамъ уменьшился, что объясняется обильнымъ урожаемъ 1910 года.

в) Другія отрасли сельскаго хозяйства.

Лѣсоводство.

Надзоръ по охранѣ и защитѣ лѣсовъ въ губерніи отъ опустошительныхъ рубокъ возложенъ на мѣстный губернскій лѣсоохранительный комитетъ, которому принадлежитъ общее наблюденіе за правильной постановкой этого дѣла; фактичeskій же надзоръ по охранѣ лѣса на мѣстахъ ввѣренъ въ губерніи 15-ти лѣсничимъ лѣснаго вѣдомства и ихъ помощникамъ, при ближайшемъ наблюденіи специально назначеннаго для сего особаго лѣснаго ревизора-инструктора, а также при содѣйствіи чиновъ мѣстной полиціи.

Дѣятельность чиновъ мѣстнаго лѣснаго надзора въ 1910 году выразилась въ составленіи 154-хъ протоколовъ о производствѣ мѣстныхъ изслѣдованій, въ томъ числѣ: о расчистка—44, о повѣркѣ на мѣстѣ упрощенныхъ плановъ хозяйства — 47. Кромѣ того составлено протоколовъ: по вопросамъ объ обязательномъ облѣсеніи—10 и по нарушенію Положенія о сбереженіи лѣсовъ — 40, причемъ въ 34 случаяхъ возбуждены преслѣдованія на сумму 13.152 руб. По разсмотрѣннымъ судебными мѣстами дѣламъ присуждено 109 рублей.

Лѣсоохранительный комитетъ въ теченіе года разрѣшилъ расчистить въ 87 случаяхъ 3.093 десятины, въ томъ числѣ: подъ временное сельско-хозяйственное пользованіе 209 дес., для казеннаго лѣснаго управленія—53 дес. и по другимъ случаямъ — 2.831 дес. Тѣмъ-же комитетомъ утверждено 27 плановъ хозяйства для дачъ незащитныхъ, въ общемъ на площади 2.470 десят.

Численность и размѣры площадей лѣсныхъ дачъ въ губерніи, подчиненныхъ надзору лѣсоохранительнаго комитета, поясняется слѣдующими данными:

Лѣсовъ, подчиненныхъ надзору лѣсоохранительнаго комитета, состоитъ:

У ъ з д ы.	Число дачь.	Общая площадь (въ десятинахъ).
1) Каменецкій	246	25.681,3
2) Балтскій	261	45.983,5
3) Брацлавскій	192	31.971,1
4) Винницкій	225	35.128,9
5) Гайсинскій	144	25.364,6
6) Летичевскій	290	37.865,1
7) Литинскій	400	34.874,7
8) Могилевскій	290	22.819,4
9) Ольгопольскій	140	50.734,5
10) Проскуровскій	176	10.885,0
11) Ушицкій	254	30.795,7
12) Ямпольскій	321	23.734,5
Итого	2.939	375.838,8

Г) Въ томъ числѣ:

а) лѣсовъ казенныхъ лѣсного вѣдомства:

У ѣ з д ы.	Число дачъ.	Общая площадь (въ десятинахъ).
1) Каменецкій	6	3.927,3
2) Балтскій	15	15.427,5
3) Брацлавскій	2	2.386,1
4) Винницкій	6	5.744,9
5) Гайсинскій	15	8.822,6
6) Летичевскій	11	17.094,1
7) Литинскій	9	5.310,7
8) Могилевскій	2	826,4
9) Ольгопольскій	9	8.412,5
10) Проскуровскій	—	—
11) Ушицкій	8	7.672,7
12) Ямпольскій	11	4.012,5
Итого	94	79.637,3

б) лѣсовъ удѣльнаго вѣдомства:

У ѣ з д ы.	Число дачъ.	Общая площадь (въ десятинахъ).
1) Балтскій	3	7.158
2) Брацлавскій	1	6.498
3) Гайсинскій	2	880
4) Ольгопольскій	1	4.020
Итого	7	18.556

в) лѣсовъ, принадлежащихъ церквамъ, монастырямъ, городамъ и другимъ установленіямъ:

У ѣ з д ы.	Число дачъ.	Общая площадь (въ десятинахъ).
1) Каменецкій	20	138
2) Балтскій	28	332
3) Брацлавскій	49	798
4) Винницкій	45	442
5) Гайсинскій	25	168
6) Летичевскій	40	552
7) Литинскій	35	360
8) Могилевскій	47	851
9) Ольгопольскій	27	275
10) Проскуровскій	36	212

11) Ушицкій	34	378
12) Ямпольскій	57	415
Итого	443	4.921

г) лѣсовъ частныхъ лицъ:

У ѣ з д ы.	Число дачъ.	Общая площадь (въ десятинахъ).
1) Каменецкій	220	21.616
2) Балтскій	215	23.066
3) Брацлавскій	140	22.289
4) Винницкій	174	28.942
5) Гайсинскій	102	15.494
6) Летичевскій	239	20.219
7) Литинскій	356	29.204
8) Могилевскій	241	21.142
9) Ольгопольскій	103	38.027
10) Проскуровскій	140	10.673
11) Ушицкій	212	22.745
12) Ямпольскій	253	19.307
Итого	2.395	272.724
Всего	2.939	375.838,3

П) въ томъ же числѣ заключаются лѣса, непризнанные защитными, но эксплуатируемые по утвержденнымъ лѣсоохранительнымъ комитетомъ планамъ хозяйства:

У ѣ з д ы.	Число дачъ.	Общая площадь (въ десятинахъ).
1) Каменецкій	158	20.856
2) Балтскій	110	23.270
3) Брацлавскій	84	21.278
4) Винницкій	79	25.238
5) Гайсинскій	64	13.913
6) Летичевскій	39	19.256
7) Литинскій	164	26.016
8) Могилевскій	158	21.145
9) Ольгопольскій	70	31.112
10) Проскуровскій	93	10.106
11) Ушицкій	150	22.276
12) Ямпольскій	142	19.561
Итого	1.311	254.027

Число-же дачъ защитныхъ, съ утвержденными планами хозяйства, въ общемъ по губерніи достигаетъ лишь 12-ти, съ общою площадью въ 1.349 десят., и по отдѣльнымъ уѣздамъ дачи эти распредѣляются такъ:

У ѣ з д ы.	Число дачъ.	Общая площадь (въ десятинахъ).
1) Ольгопольскій	2	425
2) Ушицкій	4	307
3) Ямпольскій	6	617
Итого	12	1.349

Въ депозитъ Комитета въ обезпеченіе правильности облѣсенія площадей, взамѣнъ разрѣшенныхъ къ расчисткѣ, въ теченіе 1910 года поступило 8.372 р. 50 к.; изъ означенной суммы возвращено владѣльцамъ 1.536 руб. Къ 1-му января 1911 года состояло въ наличности 106.147 руб.

Травосѣяніе.

Въ отчетномъ году кормовыми травами (люцерна, клеверъ, вика и др.) засеяно было въ губерніи 43.314 дес., а именно:

У ѣ з д ы:	Десят.	У ѣ з д ы:	Десят.
1) Каменецкій	3.130	7) Литинскій	7.000
2) Балтскій	919	8) Могилевскій	7.679
3) Брацлавскій	1.900	9) Ольгопольскій	1.337
4) Винницкій	4.023	10) Проскуровскій	4.941
5) Гайсинскій	2.953	11) Ушицкій	2.600
6) Летичевскій	690	12) Ямпольскій	6.142
		Всего	43.314

Кормовыя травы сѣялись на земляхъ помѣщиковъ и арендаторовъ, гдѣ ведется многопольная система хозяйства. Урожай травъ былъ удовлетворительный. Съ 1 десятины на-кашивали въ среднемъ 185 пудовъ.

Размѣры травосѣянія въ губерніи въ отчетномъ году увеличились сравнительно съ предшествующимъ на 9.579 дес., или на 28%. Это увеличеніе замѣчается изъ года въ годъ. Въ 1900 году кормовыми травами было засеяно всего 17.990 десятинъ, а именно:

У ѣ з д ы:	Десят.	У ѣ з д ы:	Десят.
1) Каменецкій	2.208	7) Литинскій	300
2) Балтскій	200	8) Могилевскій	2.095

3) Брацлавскій . . .	1.800	9) Ольгопольскій . . .	950
4) Винницкій . . .	2.900	10) Проскуровскій . . .	877
5) Гайсинскій . . .	1.200	11) Ушицкій . . .	2.450
6) Летичевскій . . .	600	12) Ямпольскій . . .	2.410
			Всего . . .
			17.990

За 10-ти лѣтвій періодъ времени травосѣяніе въ губерніи увеличилось на 25.324 дес. или на 141⁰/₀, т. е. почти въ 2¹/₂ раза.

Скотоводство.

Въ 1910 году *общее число головъ разнаго рода скота* въ губерніи опредѣлилось на 2.376.913, въ томъ числѣ *лошадей*—563.205 (въ томъ числѣ рабочихъ—474.292 или 84⁰/₀), *рогатаго скота*—648.758 (въ томъ числѣ рабочаго—316.431 или 49⁰/₀), *овецъ простыхъ*—668.971, *овецъ тонкорунныхъ*—11.089, *свиней*—477.238 и *козъ*—13.652.

Сравнительно съ предшествовавшимъ 1909 годомъ въ общемъ наличность скота *уменьшилась* на 20.748 головъ или на 0,9⁰/₀; въ частности же *уменьшилось* количество рогатаго скота, овецъ и козъ. Процентное отношеніе къ общему числу головъ скота въ губерніи численности головъ, указанныхъ выше разрядовъ, скота таково: лошадей — 24⁰/₀, рогатаго скота — 27⁰/₀, овецъ простыхъ — 28⁰/₀, овецъ тонкорунныхъ — 0,5⁰/₀, свиней — 20⁰/₀ и козъ — 0,6⁰/₀.

По уѣздамъ общее количество скота въ 1910 году распредѣлялось такъ:

У ѣ з д ы . . .	Лошадей . . .	Рогатаго скота . . .	Овецъ простыхъ . . .	Свиней . . .	Козъ . . .	И т о г о . . .
Каменецкій . . .	52.669	66.110	39.723	25.823	1.103	185.428
Балтскій	86.159	100.691	104.573	57.121	2.466	351.010
Брацлавскій . . .	32.934	35.273	82.912	52.782	2.767	206.668
Винницкій	39.291	50.094	40.171	40.669	350	170.575
Гайсинскій	44.188	54.734	61.929	32.804	1.153	194.808
Летичевскій . . .	37.120	36.921	30.668	19.298	681	124.688
Литинскій	53.785	49.568	55.429	46.918	295	205.995
Могилевскій . . .	22.834	36.392	38.614	28.689	679	127.208
Ольгопольскій . .	42.256	48.036	53.650	44.207	1.420	189.569
Проскуровскій . .	56.130	56.554	25.368	29.222	323	167.597
Ушицкій	37.358	47.277	67.739	34.364	930	187.668
Ямпольскій	58.481	67.108	68.195	59.341	1.485	254.610
						Всего въ губ. . .
						563.205 648.758 668.971 471.238 13.652 2.365.824

80639

Кромѣ сего 11.089 штукъ тонкорунныхъ овецъ распре-
дѣлялись по уѣздамъ такъ:

У ѣ з д ы.	Число тонко- рунныхъ овецъ.	У ѣ з д ы.	Число тонко- рунныхъ овецъ.
1) Каменецкій .	450	7) Литинскій .	2.470
2) Балтскій .	1.125	8) Могилевскій .	280
3) Брацлавскій .	—	9) Ольгопольскій .	—
4) Винницкій .	—	10) Проскуровскій .	—
5) Гайсинскій .	188	11) Ушицкій .	5.046
6) Летичевскій .	—	12) Ямпольскій .	1.530

Затѣмъ, приведенное выше общее количество скота въ
отчетномъ году распредѣлялось между помѣщиками, крестья-
нами и другими лицами слѣдующимъ образомъ:

	О в е ц ь:						Итого.
	Лоша- дей.	Рога- таго скота.	Про- стыхъ.	Тонко- рун- ныхъ.	Сви- ней.	Козь.	
У помѣщиковъ	108.984	130.791	34.740	11.089	48.850	292	334.746
У крестьянъ .	418.862	472.807	617.423	—	383.388	1.123	1,893.603
У друг. лицъ .	35.359	45.160	16.808	—	39.000	12.237	148.564
Итого. .	563.205	648.758	668.971	11.089	471.238	13.652	2.376.913

Распредѣляя количество скота по числу жителей въ
губерніи, получится на 1.000 душъ населенія:

	въ 1900 г.	въ 1909 г.	въ 1910 г.
лошадей	185	159	154
рогатаго скота	188	184	177
Всего крупнаго скота .	373	343	331
овецъ простыхъ	224	197	183
„ тонкорунныхъ	10	4	3
свиней	140	129	129
козъ	5	4	4
Всего мелкаго скота .	379	334	319
Итого	752	677	650

Отсюда видно, что число животныхъ, причитающихся
на 1.000 жителей, за 10-тилѣтній періодъ времени уменьши-
лось; точно также это число уменьшилось сравнительно съ
предыдущимъ 1909 годомъ.

Что-же касается крестьянъ, то на 1.000 душъ прихо-
дилось:

	въ 1900 г.	въ 1909 г.	въ 1910 г.
лошадей	178	148	144
рогатаго скота	171	169	163
Всего крупнаго скота .	349	317	307
мелкаго скота	404	359	345
Всего	753	676	652

Отсюда видно, что за десятилѣтній періодъ времени относительное число животныхъ уменьшилось, преимущественно мелкаго скота; тоже замѣчается при сравненіи отчетнаго и предшествовавшаго 1909 года.

Рабочею силою крестьянъ служатъ лошади и волю, отъ нихъ же получается навозъ для удобренія полей.

У крестьянъ приходилось на одну голову крупнаго скота десятинъ земли:

	въ 1900 г.	въ 1909 г.	въ 1910 г.
лошадей	4,0 десят.	4,3 десят.	4,2 десят.
рогатаго скота	4,2 „	3,8 „	3,8 „
На 1 голову круп. скота	2,2 „	2,0 „	2,0 „

Отсюда видно, что за десятилѣтній періодъ времени соотношеніе крестьянской земли и крупнаго скота улучшилось, такъ какъ меньшее количество земли приходится на 1 животное.

Въ Подольской губерніи на 1 кв. версту приходилось:

	въ 1900 г.	въ 1909 г.	въ 1910 г.
лошадей	15,3	15,2	15,3
рогатаго скота	15,6	17,7	17,6
Всего круп. скота	30,9	32,9	32,8
мелкаго скота	31,4	32,0	31,6
Всего	62,3	64,9	64,4

Коневодство. Коневодство въ губерніи развито весьма незначительно, по крайней мѣрѣ— коневодство сельско-хозяйственное почти повсемѣстно въ губерніи находится въ неудовлетворительномъ состояніи.

Въ губерніи (въ м. *Балинъ*, Каменецкаго уѣзда) учреждена съ 1864 года казенная заводская конюшня (депо), при-

надлежащая вѣдомству государственнаго коннозаводства; въ конюшнѣ этой, по свѣдѣніямъ за отчетный 1910 годъ, содержалось 73 жеребца, въ томъ числѣ: чистокровныхъ англійскихъ—28, орлово-ростопчинскихъ—14, полукровныхъ—11, рысистыхъ—3 и рабочихъ—9. Изъ всего числа жеребцовъ (73)—4 оставались при конюшнѣ, т. е. на центральномъ пунктѣ, а остальные 69 для удобства случки были распределены въ 34 пунктахъ Подольской, Волынской и Бессарабской губерніи, при чемъ собственно на Подольскую губернію приходилось 26 пунктовъ. Всѣ случные пункты были учреждены землевладѣльцами въ своихъ имѣніяхъ, для чего ими были отпущены безплатныя помѣщенія. Къ тому же случному періоду состояло кромѣ того на 45 постоянныхъ пунктахъ (18—въ Подольской, 14—въ Волынской и 13—въ Бессарабской) 73 жеребца, причисленныхъ къ казенной заводской конюшнѣ, въ томъ числѣ: арабскихъ—2, чистокровныхъ англійскихъ—10, полукровныхъ—40, орлово-ростопчинскихъ—5, рысистыхъ—3 и рабочихъ—13. Со всѣми перечисленными жеребцами, какъ на временныхъ, такъ и на постоянныхъ пунктахъ случено было 4.768 кобылъ, въ томъ числѣ: помѣщичьихъ—2.811, крестьянскихъ—1,278 и принадлежащихъ другимъ лицамъ—679.

Въ отчетномъ году при участіи названнаго депо съ разрѣшенія Губернскаго Управленія Государственнаго Коннозаводства было устроено въ Подольской губерніи *пять* выставокъ, а именно:

1) Въ первой половинѣ января въ с. Кузьминцахъ Гайсинскаго уѣзда Подольской губ., награждено: 3 кобылы и 3 годовика—денежными преміями на 50 руб. и одна кобыла—серебряною медалью.

2) Въ первой половинѣ мая въ м. Каменкѣ Подольской губ. Ольгопольскаго уѣзда, изъ числа представленныхъ на выставку 76 головъ награждено по рабочему сорту: 5 жеребцовъ, 14 кобылъ и 6 годовиковъ—денежными преміями на 250 руб., 1 жеребецъ, 1 кобыла и 2 годовика—2-мя серебряными и 2-мя бронзовыми медалями, и по верховому сорту: 1 жеребецъ, 1 кобыла и 3 годовика—1-ю серебряною, 1-ю бронзовою медалями и 3-мя похвальными листами.

3) Въ г. Каменцѣ-Подольскомъ во второй половинѣ іюня, изъ числа представленныхъ на выставку 172 головъ награж-

дено, по верховому сорту: 2 жеребца, 7 кобыль и 23 годовика—денежными преміями на 240 руб., 2 кобылы и 4 годовика—1-ю серебряною, 4-мя бронзовыми медалями и 1-мъ похвальнымъ листомъ и по рабочему сорту: 5 жеребцовъ, 11 кобыль и 14 годовиковъ—денежными преміями на 420 руб., 2 жеребца 1 кобыла и 6 годовиковъ—3-мя серебряными и 4-мя бронзовыми медалями и 2-мя похвальными листами.

4) Въ г. Винницѣ во второй половинѣ августа награждено: по верховому сорту 1 жеребецъ, группа изъ 4-хъ головъ и 2 головика—2-мя серебряными и 2-мя бронзовыми медалями и по рабочему сорту: 1 жеребецъ и 1 кобыла—2-мя бронзовыми медалями.

и 5) Въ с. Сербахъ Могилевъ-Подольскаго уѣзда, во второй половинѣ сентября награждено: 2 кобылы и 1-нъ годовикъ—денежными преміями на 24 рублей.

На скачки въ г. Проскуровѣ и м. Ярмолинцахъ, бывшіе во второй половинѣ іюня и скачки и бѣга въ г. Каменецъ-Подольскомъ, бывшіе въ началѣ іюля, были отпущены Главнымъ Управленіемъ Государственнаго Коннозаводства скаковымъ обществамъ деньги: первому—3.000 рублей, второму—2.000 руб. и третьему—1.000 руб.

Въ предѣлахъ Подольской губерніи находится нѣсколько частныхъ заводовъ, содержимыхъ мѣстными землевладельцами. Такихъ заводовъ насчитывалось въ губерніи въ отчетномъ году 78, на нихъ содержалось 2.086 матокъ и 200 жеребцовъ производителей; приплодъ на этихъ заводахъ опредѣлился за 1910 годъ въ 1.284 головы. Въ частности по каждому уѣзду въ отдѣльности, эти конскіе заводы распредѣлялись:

У ѣ з д ы.	Число за- водовъ.	На заводахъ:		Количество приплада.
		Матокъ.	Жеребцовъ.	
Каменецкій	13	330	30	234
Балтскій	12	305	25	220
Брацлавскій	4	124	10	64
Винницкій	5	153	18	70
Гайенскій	4	83	8	55
Летичевскій	5	76	13	53
Литинскій	10	289	23	143
Могилевскій	6	123	13	96

Ольгопольській	4	77	26	64
Проскуровській	7	201	12	129
Ушицкій	3	58	8	53
Ямпольській	5	267	14	103
Итого	78	2.086	200	1.284

По сравненію съ предыдущимъ годомъ, общее число частныхъ конскихъ заводовъ въ губерніи увеличилось на 4; число матокъ, по сравненію съ 1909 годомъ, въ отчетномъ году тоже увеличилось—на 84, а число заводскаго приплода—на 55, число жеребцовъ производителей—на 15.

Пчеловодство.

Въ отчетномъ году насчитывалось въ губерніи ульевъ (пней)—135.578, сравнительно съ предыдущимъ годомъ на 28.252 улья менше; при этомъ собрано было 48.940 пудовъ меда и 10.180 пудовъ воску; по сравненію съ 1909 годомъ въ первомъ случаѣ менше на 4.451 пудъ, а во второмъ менше на 5.478 пуд. Цѣны на медъ въ отчетномъ году держались отъ 5 руб. до 12 руб. за пудъ, среднія 8 р. Пудъ же воску стоилъ въ продажѣ отъ 17-ти руб. до 35-ти руб.; средняя цѣна 24 руб.

По уѣздамъ всѣ цифровыя данныя, относящіяся къ пчеловодству, представляются въ слѣдующемъ видѣ:

У ѣ з д ы.	Число ульевъ (пней).	Получено (въ пудахъ).		Цѣны (въ рубляхъ)	
		Меда	Воска.	Меда. отъ до	Воска. отъ до
Каменецкій	12.324	6.944	2.194	5—8	20—25
Балтскій	6.092	2.835	561	6—12	17—35
Брацлавскій	9.700	5.000	2.000	10—12	20—30
Винницкій	15.000	6.000	600	6	24
Гайсинскій	6.000	2.348	835	8—10	24—28
Летичевскій	8.750	1.610	365	5—8	20—25
Литинскій	18.560	10.845	800	5	20
Могилевскій	9.217	1.996	683	8—10	24—28
Ольгопольскій	8.763	1.191	351	7—10	20—25
Проскуровскій	17.684	7.392	655	5—8	20—25
Ушицкій	17.020	2.029	786	8	24
Ямпольскій	6.468	750	350	7—10	25—30
Всего	135.578	48.940	10.180	5—12	17—35
				Сред. цѣны: 8 р. 24 р.	

Въ пчеловодномъ отношеніи отчетный годъ слѣдуетъ признать какъ и предыдущій неудачнымъ—число ульевъ значительно уменьшилось, меду и воску собрано было также менѣе предшествующаго года. Зиму пчелы перенесли съ большимъ трудомъ и съ весны обнаружилась значительная убыль ихъ. Первый взятокъ съ садовъ погибъ въ апрѣлѣ отъ ненастья, затѣмъ гречиха отъ зноя и засухи цвѣла не продолжительно и плохо. Медосборъ былъ очень плохъ. Лишь въ рациональныхъ пчельникахъ удалось получить нѣкоторый доходъ и въ тоже время сохранить пчель, во многихъ же пчеловодныхъ хозяйствахъ на зиму пошло до $\frac{1}{3}$ пчелиныхъ семей.

Какъ медъ, такъ и воскъ находятъ себѣ сбытъ на мѣстныхъ базарахъ, гдѣ тотъ и другой скупаются евреями для перепродажи. Для вывоза-же за предѣлы губерніи воскъ и медъ закупаются обычно торговцами въ м. Голованевскѣ, Балтскаго уѣзда, и на ярмаркахъ: въ г. Балтѣ, а также—въ м. Ярмолинцахъ, Проскуровскаго уѣзда и м. Меджибожѣ, Летичевскаго уѣзда.

Пчеловодство за десятилѣтній періодъ времени сильно развилось: въ 1900 году насчитывалось въ губерніи ульевъ или пней 75.995, изъ которыхъ было собрано: меду 17.757 пуд. и воску 5.166 пуд.; такимъ образомъ въ отчетномъ году по сравненію съ 1900 г. насчитывалось ульевъ на 59.583 болѣе, или увеличилось на 78⁰/₀; собрано было болѣе: меду—на 31.183 п. или—на 176⁰/₀, воску—на 5.014 п. или—на 96⁰/₀, т. е. за десятилѣтній періодъ времени число ульевъ увеличилось болѣе, чѣмъ въ 1³/₄ раза, а сборъ: меду увеличился въ 2³/₄ раза, воску же почти въ 2 раза.

Это указываетъ на прогрессъ пчеловодства. Цѣны на медъ и воскъ за десятилѣтній періодъ времени измѣнились, среднія цѣны поднялись: за медъ—съ 6 р. до 8 руб., за воскъ—съ 22¹/₂ р. до 24 руб.

Для сравненія приводится поуѣздная таблица съ цифровыми данными, относящимися къ пчеловодству, за 1900 г.

У ѣ з д ы.	Число ульевъ (пней).	Получено (въ пудахъ).		Цѣны (въ рубляхъ).	
		Меда.	Воска.	Меда. отъ—до	Воска. отъ—до
Каменецкій	8.671	2.435	842	5—6	20—25
Балтскій	6.645	2.373	856	4—8	20—40

Брацлавскій . . .	3.150	1.480	420	5—7	18—24
Винницкій . . .	6.720	2.210	323	6—8	22—24
Гайсинскій . . .	2.470	300	60	5—10	20—25
Летичевскій . . .	6.082	1.165	226	5—8	18—27
Литинскій . . .	8.780	1.100	300	5—6	18—25
Могилевскій . . .	3.704	1.321	400	5—6	15—24
Ольгопольскій . . .	4.500	1.000	300	5—8	20—25
Проскуровскій . . .	16.748	2.832	582	4—5	18—26
Ушицкій . . .	3.825	836	426	6—9	19—34
Ямпольскій . . .	4.700	705	431	6	17
Всего . . .	75.995	17.757	5.166	4—10	15—40
				Сред. цѣны: 6 р. 22 ¹ / ₂ р.	

Виноградарство и винодѣліе. Разведеніе винограда имѣетъ мѣсто въ пяти уѣздахъ Подольской губерніи: Балтскомъ, Могилевскомъ, Ушицкомъ, Ольгопольскомъ и Ямпольскомъ. Подъ виноградниками въ 1910 году было около 1.134 десятинь, изъ коихъ: 645 десятинь приходилось на долю Балтскаго уѣзда, 166 дес.—Ольгопольскаго и 240 дес. — Ямпольскаго, гдѣ самыя большіе виноградники въ мѣсточкахъ: Каменкѣ, Рашковѣ и Строинцахъ Ольгопольскаго уѣзда и въ Рыбницѣ и Попенкахъ Балтскаго уѣзда. Въ названныхъ пяти уѣздахъ существуетъ и *винодѣліе*; впрочемъ только въ двухъ изъ нихъ—Ольгопольскомъ и Балтскомъ—получаются вина удовлетворительнаго качества, которыя вывозятся за предѣлы губерніи, а въ прочихъ уѣздахъ вино изготовляется для мѣстныхъ потребностей. За вино высшаго качества платяты до 10 рублей за ведро, а цѣны за ведро вина для мѣстныхъ потребностей колеблются между 1¹/₂ руб. и тремя рублями. Въ отчетномъ году всего вина выдѣлано было въ губерніи 16 тысячъ ведеръ. Въ отчетномъ году болѣе другихъ далъ уѣздъ Ямпольскій, 7.000 ведеръ, затѣмъ — Ольгопольскій 4.500 ведеръ, Балтскій — 2.500 ведеръ, Могилевскій — 2.000 ведеръ. Урожай винограда въ отчетномъ году получился плохой какъ по качеству, такъ и по количеству.

По сравненію съ 1900 годомъ виноградниками было занято болѣе на 341 десят. (въ 1900 году — 793 дес.), или на 43%. Винограднаго вина было выдѣлано менѣе на 12.800 ведеръ (въ 1900 году.—28.800 ведеръ), или на 44%.

Садоводство и огородничество.

Общее количество земли, состоящее подъ садами въ губерніи, достигаетъ почти до 40.000 десят., что составляетъ около 1% всего пространства губерніи. Больше другихъ изобилуютъ садами уѣзды: Летичевскій, Винницкій, Ямпольскій, Балтскій, Каменецкій и Могилевскій. Такъ какъ мелкіе сады, особенно крестьянскіе, ускользаютъ отъ регистраціи, то возможно, что указанная выше площадь подъ садами нѣсколько ниже дѣйствительной. Сады площадью отъ пяти десятиныхъ регистрируются, какъ имѣющіе въ большинствѣ случаевъ промышленное значеніе. Въ настоящее время число такихъ садовъ въ губерніи простирается до 372, общее пространство земли подъ ними достигаетъ до 4.226 десятиныхъ. Приводимыя ниже данныя поясняютъ распредѣленіе этихъ садовъ по-уѣздно съ показаніемъ площадей, количества насажденій и арендной платы въ 1910 г.

1. Въ Каменецкомъ уѣздѣ.

д. *Янчинцы*; крест.; на 5 дес.; средняя доходность—800 р.

м. *Зиньковцы*; Должецкому сельскому попечительству дѣтскихъ пріютовъ; на 7 дес.; доходность—200 р.

с. *Голосковъ*; влад.; на 22 дес.

Хуторъ *Владислава Винярскаго*; влад.; на 7 дес.; доходность—400 р.

с. *Островчане*; влад.; на 6 дес.; доходность—600 р.

с. *Гавриловцы*; крест.; на 5 дес.; доходность—200 р.

с. *Брага*; влад.; на 6 дес.; годовая доходность—700 р.

с. *Бабинъ*; влад.; на 5 дес.; средняя годовая доходность—800 р.

с. *Устье*; крест.; на 6 дес.; средняя доходность—500 р.

с. *Шустовцы*; крест.; на 18 дес.; доходность—1.200 р.

с. *Рыхта*; влад.; на 6 дес.; доходность—700 р.

с. *Ивахновцы*; влад.; на 6 дес.; 620 насажд.; средняя годовая доходность—700 руб.

с. *Голенищевъ*; влад.; на 6 дес.; 400 насажд.; средняя годовая доходность—250 руб.

с. *Кузьминчикъ*; владѣльч.; на 5 дес.; 700 насажд.; средняя годовая доходность—380 руб.

д. *Боднарровка*; владѣльч.; на 9 дес.; 940 насажд.; средняя годовая доходность—450 руб.

д. *Шидловцы*; владѣльч.; на 7 дес.; 775 насажд.; средняя годовая доходность—380 руб.

м. *Лянцкорунь*; владѣльч.; на 6 дес.; 580 насажд.; средняя годовая доходность—350 руб.

с. *Красноставцы*; владѣльч.; на 10 дес.; 1.500 насажд.; средняя годовая доходность—450 руб.

с. *Гуковъ*; владѣльч.; на 6 дес.; 1.900 насажд.; средняя годовая доходность—1.000 руб.

с. *Жабинцы*; владѣльч.; на 6 дес.; 700 насажд.; средняя годовая доходность—400 руб.

д. *Зеленая*; владѣльч.; на 6 дес.; 740 насажд.; средняя годовая доходность—300 руб.

с. *Съкиринцы*; владѣльч.; на 5 дес.; 700 насажд.; средняя годовая доходность—250 руб.

с. *Хропотова*; владѣльч.; на 5 дес.; средняя годовая доходность—100 руб.

с. *Ямпольчикъ*; владѣльч.; 7 дес.

с. *Приворотье*; владѣльч.; на 10 дес.; средняя годовая доходность—800 руб.

д. *Невърка*; владѣльч.; на 5 дес.

с. *Подфилипье*; владѣльч.; на 5 дес.

с. *Пятничане*; владѣльч.; на 5 дес.

м. *Городокъ*; владѣльч.; на 9 дес.; 1.020 насажд.; средняя годовая доходность—120 руб.

с. *Лисоводы*; владѣльч.; на 10 дес.; 1.845 насажд.; средняя годовая доходность—400 руб.

с. *Скотыняны*; владѣльч.; на 14 дес.; 2.645 насажд.; средняя годовая доходность—850 руб.

д. *Людвиполь*; владѣльч.; на 5 дес.; 200 насажд.; средняя годовая доходность—200 руб.

д. *Яромирка*; владѣльч.; на 15 дес.; 4.400 насажд.; средняя годовая доходность—600 руб.

с. *Завадинцы*; владѣльч.; на 12 дес.; 1.150 насажд.; годовая доходность—200 руб.

с. *Вишневичикъ*; владѣльч.; на 10 дес.; 2.600 насажд.; не эксплуатируется.

с. *Кучавы*; владѣльч.; на 23 дес.; 2.415 насажд.; не эксплуатируется.

с. *Лошковцы*; владѣльч.; на 10 дес.; 1.000 насажд.; средняя годовая доходность—400 руб.

с. Удріевцы; владѣльч.; на 8 дес.; 420 насажд.; средняя годовая доходность—150 руб.

с. Малый-Карабѣевъ; владѣльч.; на 17 дес.; 750 насажд.; не эксплуатируется.

с. Старая-Песочна; владѣльч.; на 5 дес.; 450 насажд.; годовая доходность—100 руб.

д. Мудроголовы; владѣльч.; на 6 дес.; 600 насажд.; не эксплуатируется.

с. Савинцы; владѣльч.; на 25 дес.; 5.000 насажд.; не эксплуатируется.

с. Черна; владѣльч.; на 6 дес.; средняя годовая доходность—300 руб.

с. Бѣлая; владѣльч.; на 7 дес.

д. Цыгановка Зеленецкая; владѣльч.; на 5 дес.; средняя годовая доходность—80 руб.

с. Врублевцы; владѣльч.; на 10 дес.; средняя годовая доходность—300 руб.

с. Кульчѣевцы; владѣльч.; на 14 дес.; средняя годовая доходность—1.000 руб.

Тамъ-же; владѣльч.; на 12 дес.; средняя годовая доходность—500 руб.

Тамъ-же; владѣльч. на 7 дес.; средняя годовая доходность—300 руб.

с. Княжполь; владѣльч.; на 23 дес.; годовая доходность—2.200 руб.

с. Паневцы; владѣльч.; на 15 дес.; средняя годовая доходность—350 руб.

с. Калиня; владѣльч.; на 6 дес.; средняя годовая доходность—200 руб.

Тамъ-же; владѣльч.; на 12 дес.; средняя годовая доходность—400 руб.

с. Баговица; владѣльч.; на 10 дес.; средняя годовая доходность—1.000 руб.

с. Геленовка; владѣльч.; на 5 дес.

м. Маковъ; владѣльч.; на 21 дес.; годовая доходность—1.500 руб.

с. Большіе Армяне; владѣльч.; на 5 дес.; средняя годовая доходность—300 руб.

д. Слободка Балинская; владѣльч.; на 7 дес.; средняя годовая доходность—120 руб.

с. Залъцы; владѣльч.; на 5 дес.; средняя годовая доходность—700 руб.

м. Балинъ; владѣльч.; на 6 дес.; средняя годовая доходность—250 руб.

Итого въ уѣздѣ 60 садовъ; на 547 десятинъ.

2. Въ Балтскомъ уѣздѣ.

с. Борщи; владѣльч.; на 12 дес.; 73.400 насажд.; доходность—240 руб.

с. Жура; владѣльч.; на 40 дес.; 3.130 насажд.; средняя годовая доходность—800 руб.

с. Дайбаны; владѣльч.; на 6 дес.; 1.120 насажд.; средняя годовая доходность—200 руб.

д. Михалевка; владѣльч.; на 11 дес.; 151 насажд.; средняя годовая доходность—150 руб.

м. Ягорлыкъ; владѣльч.; на 15 дес.; 1.680 насажд.; средняя годовая доходность—360 руб.

с. Нестоита; владѣльч.; на 18 дес.; 4.400 насажд.; не эксплуатируется.

с. Гонората; владѣльч.; на 12 дес.; 13.400 насажд.; средняя годовая доходность—240 руб.

с. Цыбулевка; крест.; на 46 дес.; 1.530 насажда.; средняя годовая доходность—1.140 руб.

Тамъ-же; т-во крест.; на 10 дес.; 3.201 насажд.; средняя годовая доходность—200 руб.

с. Батушаны; крест.; на 36 дес.; 350 насажд.; средняя годовая доходность—70 руб.

с. Жура; крест.; на 113 дес.; 1.025 насажд.; средняя годовая доходность—2.400 руб.

присел. Журка; крест.; на 10 дес.; 159 насажд.; средняя годовая доходность—200 руб.

с. Михалевка; крест.; на 10 дес.; 150 насажд.; средняя годовая доходность—200 руб.

с. Гормацкое; крест.; на 30 дес.; 1.360 насажд.; средняя годовая доходность—600 руб.

д. Красный Кутъ; крест.; на 20 дес.; 1.180 насажд.; средняя годовая доходность—200 руб.

м. Ягорлыкъ; крест.; на 10 дес.; 190 насажд.; средняя годовая доходность—150 руб.

с. Дойбаны; крест.; на 16 дес.; 900 насажд.; средняя годовая доходность—320 руб.

с. Дубова; крест.; на 15 дес.; 850 насажд.; средняя годовая доходность—300 руб.

м. Окны; влад.; на 52 дес.; 15.600 насажд.; доходность—1.300 руб.

м. Рыбница; влад.; на 50 дес.; 3.800 насажд.; годовая доходность—1.500 руб.

Тамъ-же; владѣльч.; на 20 дес.; 20.000 насажд.

с. Выхватинцы; владѣльч.; на 6 дес.; 14.500 насажд.; годовая доходность—120 руб.

с. Попенки; владѣльч.; на 8 дес.; 20.000 насажд.

м. Кодыма; владѣльч.; на 17 дес.; 4.700 насажд.; средняя годовая доходность—1.200 руб.

с. Шершенцы; владѣльч.; на 5 дес.; 1.500 насажд.; средняя годовая доходность—350 руб.

с. Французское; крест.; на 10 дес.; 2.500 насажд.; средняя годовая доходность—600 руб.

с. Перейма; крест.; на 10 дес.; 1.815 насажд.; годовая доходность—240 руб.

с. Березовка; владѣльч.; на 20 дес.; 4.635 насажд.; средняя годовая доходность—1.300 руб.

с. Фернатія; владѣльч.; на 5 дес.; 3.425 насажд.; средняя годовая доходность—500 руб.

с. Гетмановка; владѣльч., на 18 дес.; 11.615 насажд.; средняя годовая доходность—1.500 руб.

с. Пасотъ; владѣльч.; на 18 дес.; 3.752 насажд.; средняя годовая доходность—1.000 руб.

с. Вандурова; владѣльч.; на 10 дес.; 1.590 насажд.; средняя годовая доходность—800 руб.

Тамъ-же; крест.; на 8 дес.; 437 насажд.; средняя годовая доходность—600 руб.

м. Песчана; крест.; на 6 дес.; 755 насажд.; средняя годовая доходность—800 руб.

с. Лукановка; владѣльч.; на 8 дес.; 140 насажд.; не эксплуатируется.

м. Кривое-Озеро; владѣльч.; на 9 дес.; 179 насажд.

с. Курячи Лозы; владѣльч.; на 10 дес.; 690 насажд.; средняя годовая доходность—500 руб.

Тамъ-же; владѣльч.; на 15 дес.; 770 насажд.; средняя годовая доходность—400 руб.

с. Великая-Мечетна; владѣльч.; на 5 дес.; 1.700 насажд.; средняя годовая доходность—200 руб.

Тамъ-же; владѣльч.; на 5 дес.; 1.300 насажд.; средняя годовая доходность—250 руб.

с. Великая-Мечетна; владѣльч.; на 6 дес.; 1.800 насажд.; средняя годовая доходность—600 руб.

д. Оныськово; владѣльч.; на 10 дес.; 3.880 насажд.; средняя годовая доходность—500 руб.

кол. Гельбинова; крест.; на 41 дес.; 16.700 насажд.; не эксплуатируется, садъ молодой.

м. Богополь; владѣльч.; на 20 дес.; 2.000 насажд.; не эксплуатируется.

с. Липовенькое; владѣльч.; на 6 дес.; 950 насажд.; годовая доходность—660 руб.

м. Юзефполь; владѣльч.; на 6 дес.; 1.000 насажд.

Итого въ уѣздѣ 47 садовъ; на 834 десятинахъ.

3. Въ Брацлавскомъ уѣздѣ.

м. Вороновица; владѣльч.; на 10 дес.; 4.120 насажд.; годовая доходность—700 руб.

с. Ковалевка; владѣльч.; на 25 дес.; 3.800 насажд.; средняя годовая доходность—4.000 руб.

с. Сильница; владѣльч.; на 5 дес.; 1.200 насажд.; (молодой садъ).

м. Шпиковъ; владѣльч.; на 57 дес.; 12.600 насажд.; средняя годовая доходность—1.000 руб.

с. Шура-Копіевская; владѣльч.; на 16 дес.; 1.070 насажд.; годовая доходность—2.000 руб.

с. Михалевка; владѣльч.; на 7 дес.; 1.490 насажд.; средняя годовая доходность—2.000 руб.

Итого въ уѣздѣ 6 садовъ; на 120 десятинахъ.

4. Въ Винницкомъ уѣздѣ.

г. Жмеринка; владѣльч.; на 9 дес.; 1.500 насажд.; (молодой садъ).

с. Василевка; владѣльч.; на 9 дес.; 3.890 насажд.; средняя годовая доходность—1.000 руб.

с. Гуменное; школы садовод.; на 10 дес.; 1.385 насажд.; средняя годовая доходность—1.100 руб.

с. Соловьевка; владѣльч.; на 5 дес.; 290 насажд.; годовая доходность—300 руб.

с. Гущинцы; владѣльч.; на 5 дес.; 245 насажд., годовая доходность—300 руб.

с. Кордылевка; Одесскому Дворян. Банку; на 7 дес.; 210 насажд.; годовая доходность—250 руб.

с. Носковцы; владѣльч.; на 25 дес.; 5.000 насажд.; средняя годовая доходность—800 руб.

с. Кудиевцы; владѣльч.; на 12 дес.; 2.500 насажд.; годовая доходность—400 руб.

д. Демидовка; владѣльч.; на 12 дес.; 2.750 насажд.; годовая доходность—350 руб.

с. Носковецкая-Слободка; владѣльч.; на 7 дес.; 940 насажд.; годовая доходность—300 руб.

с. Майданъ-Чепельскій; владѣльч.; на 8 дес.; 1.015 насажд.; годовая доходность—900 руб.

м. Стрижовка; владѣльч.; на 6 дес.; 460 насажд.; годовая доходность—500 руб.

с. Якушинцы; владѣльч.; на 7 дес.; 1.300 насажд.; средняя годовая доходность—600 руб.

с. Зарванцы; владѣльч.; на 25 дес.; 1.100 насажд.; средняя годовая доходность—800 руб.

с. Шереметжа; владѣльч.; на 15 дес.; 2.000 насажд.; средняя годовая доходность—600 руб.

с. Пятничаны; владѣльч.; на 9 дес.; 1.900 насажд.; средняя годовая доходность—900 руб.

с. Шершни; владѣльч.; на 10 дес.; 2.700 насажд.; средняя годовая доходность—1.000 руб.

с. Сутиски; владѣльч.; на 16 дес.; 8.290 насажд.; средняя годовая доходность—1.200 руб.

с. Бохоники; владѣльч.; на 5 дес.; 410 насажд.; средняя годовая доходность—500 руб.

с. Писаревка; владѣльч.; на 20 дес.; 870 насажд.; годовая доходность—2.100 руб.

с. Лука-Мелешковская; владѣльч.; на 16 дес.; 1.925 насажд.; годовая доходность—1.700 руб.

м. Калиновка; владѣльч.; на 11 дес.; 1.130 насажд.; годовая доходность—1.350 руб.

с. Гулевцы; владѣльч.; на 10 дес.; 1.075 насажд.; годовая доходность—1.200 руб.

Тамъ-же; влад.; на 5 дес.; 430 насажд.; доходность—300 руб.

д. Александровка; влад.; на 13 дес.; 480 насажд.; доходность—450 руб.

с. Больтие-Кутыщи; влад.; на 6 дес.; 800 насажд.; доходность—600 руб.

с. Радовка; влад.; на 8 дес.; 1.200 насажд.; доходность—800 руб.

с. Черепашинцы; владѣльч.; на 5 дес.; 400 насажд.; средняя годовая доходность—500 руб.

Итого въ уѣздѣ 28 садовъ; на 296 десятинахъ.

Б. Въ Гайсинскомъ уѣздѣ.

Значительныхъ садовъ, имѣющихъ промышленное значеніе, въ уѣздѣ не имѣется.

6. Въ Летичевскомъ уѣздѣ.

д. Теперовка; владѣльч.; на 6 дес.; 230 насажд.; годовая доходность—250 руб.

с. Пилиповскіе-Каричинцы; владѣльч.; на 8 дес.; 2.720 насажд.; годовая доходность—650 руб.

с. Зяньковцы; владѣльч.; на 26 дес.; 2.870 насажд.; средняя годовая доходность—2.700 руб.

с. Волоскіе-Каричинцы; владѣльч.; на 8 дес.; 1.040 насажд.; средняя годовая доходность—700 руб.

с. Рымовые - Каричинцы; владѣльч.; на 12 дес.; 1.100 насажд.; средняя годовая доходность—900 руб.

с. Кальная-Деражня; владѣльч.; на 17 дес.; 2.000 насажд.; средняя годовая доходность—400 руб.

Тамъ-же; крест.; на 7 дес.; 400 насажд.; средняя годовая доходность—250 руб.

с. Гатна-Деражня; крест.; на 7 дес.; 410 насажд.; средняя годовая доходность—380 руб.

с. Згарокъ; владѣльч.; на 5 дес.; 750 насажд.; средняя годовая доходность—400 руб.

с. Казачки; владѣльч.; на 5 дес.; 750 насажд.; средняя годовая доходность—400 руб.

д. Варинка; владѣльч.; на 10 дес.; 2.500 насажд.; средняя годовая доходность—850 руб.

с. Войтовцы; владѣльч.; на 16 дес.; 2.800 насажд.; средняя годовая доходность—600 руб.

Тамъ-же; крест.; на 5 дес.; 720 насажд.; средняя годовая доходность—400 руб.

м. Снитовка; владѣльч.; на 7 дес.; 1.400 насажд.; средняя годовая доходность—600 руб.

м. Волковинцы; владѣльч.; на 6 дес.; 1.030 насажд.; средняя годовая доходность—500 руб.

Тамъ-же; владѣльч.; на 5 дес.; 600 насажд.; средняя годовая доходность—300 руб.

Тамъ-же; владѣльч.; на 5 дес.; 650 насажд.; средняя годовая доходность—400 руб.

с. Гредчинцы; влад.; на 24 дес.; 2.200 насажд.; доходность—300 руб.

с. Буглаи; влад.; на 14 дес.; 1.900 насажд.; доходность—400 руб.

Тамъ-же; влад.; на 5 дес.; 800 насажд.; молодой садъ.

д. Ивашковцы; влад.; на 5 дес.; 750 насажд.; садъ молодой.

с. Книшковцы; влад.; на 5 дес.; 700 насажд.; садъ молодой.

с. Западинцы; крестьян.; на 5 дес.; 400 насажд.; доходность—400 руб.

с. Игнатовцы; владѣльч.; на 8 дес.; 800 насажд.; доходность—700 р.

Тамъ-же; владѣльч.; на 5 дес.; 800 насажд.; средняя годовая доходность—700 руб.

Тамъ-же; владѣльч.; на 5 дес.; 800 насажд.; средняя годовая доходность—700 руб.

Тамъ-же; владѣльч.; на 6 дес.; 830 насажд.; средняя годовая доходность—700 руб.

с. Шрубковъ; крест.; на 7 дес.; 600 насажд.; средняя годовая доходность—600 руб.

д. Должокъ; крест.; на 7 дес.; 750 насажд.; средняя годовая доходность—600 руб.

Тамъ-же; крест.; на 7 дес.; 1.300 насажд.; доходность—500 руб.

с. Охримовцы; владѣльч.; на 14 дес.; 2.200 насажд.; средняя годовая доходность—1.600 руб.

с. Барановка; владѣльч.; на 6 дес.; 1.000 насажд.; средняя годовая доходность—600 руб.

Тамъ-же; владѣльч.; на 10 дес.; 1.800 насажд.; (молодой садъ).

с. Загинцы; владѣльч.; на 25 дес.; 5.750 насажд.; средняя годовая доходность—1.700 руб.

с. Фащевка; владѣльч.; на 6 дес.; 1.200 насажд.; средняя годовая доходность—850 руб.

д. Лука; владѣльч.; на 12 дес.; 2.400 насажд.; средняя годовая доходность—1.000 руб.

с. Яськовцы; владѣльч.; на 6 дес.; 1.200 насажд.; средняя годовая доходность—800 руб.

с. Янковцы; владѣльч.; на 10 дес.; 2.900 насажд.; доходность—300 руб.

с. Коржовцы; владѣльч.; на 6 дес.; 1.000 насажд.; средняя годовая доходность—600 руб.

с. Красноселка; владѣльч.; на 8 дес.; 1.500 насажд.; средняя годовая доходность—600 руб.

с. Янчинцы; владѣльч.; на 12 дес.; 1.700 насажд.; средняя годовая доходность—1.000 руб.

с. Женишковцы; владѣльч.; на 20 дес.; 7.000 насажд.; средняя годовая доходность—2.000 руб.

с. Ходаки; владѣльч.; на 20 дес.; 5.800 насажд.; средняя годовая доходность—1.800 руб.

с. Шелиховская-Слободка; владѣльч.; на 8 дес.; 1.325 насажд.; средняя годовая доходность—500 руб.

Тамъ-же; владѣльч.; на 10 дес.; 1.820 насажд.; средняя годовая доходность—650 руб.

Итого въ уѣздѣ 45 садовъ; на 429 десятинахъ.

7. Въ Литинскомъ уѣздѣ.

с. Багриновцы; крест.; на 6 дес.; 120 насажд.; средняя годовая доходность—100 руб.

с. Литинка; владѣльч.; на 10 дес.; 1.100 насажд.; годовая доходность—500 руб.

д. Литинецкій-Майданъ; крест.; на 5 дес.; 840 насажд.; средняя годовая доходность—300 руб.

с. Сахны; крест.; на 6 дес.; 900 насажд.; годовая доходность—300 руб.

с. Почапинцы; владѣльч.; на 8 дес.; 1.100 насажд.; годовая доходность—350 руб.

с. Борковъ; мѣщан.; на 7 дес.; 1.150 насажд.; доходность—150 руб.

д. Рожокъ-Микулинецкій; крест.; на 7 дес.; 180 насажд.; годовая доходность— 100 руб.

с. Пеньковка; крест.; на 7 дес.; 450 насажд.; доходность—200 руб.

Тамъ-же; крест.; на 7 дес.; 300 насажд.; доходность—250 руб.

с. Бруслиновъ; крест.; на 10 дес.; 480 насажд.; доходность—90 руб.

с. Стодульцы; владѣльч.; на 12 дес.; 420 насажд.; годовая доходность—1.000 руб.

с. Севериновка; владѣльч.; на 15 дес.; 250 насажд.; средняя годовая доходность—1.300 руб.

с. Ровъ; владѣльч.; на 5 дес.; 500 насажд.; годовая доходность—900 руб.

с. Коростовцы; владѣльч.; на 5 дес.; 170 насажд.; средняя годовая доходность—300 руб.

с. Головчинцы; владѣльч.; на 8 дес.; 460 насажд.; годовая доходность—1.200 руб.

с. Чернятинъ; владѣльч.; на 12 дес.; 380 насажд.; доходность—1.200 руб.

с. Голодьки; владѣльч.; на 15 дес.; 310 насажд.; годовая доходность—1.000 руб.

Тамъ-же; владѣльч.; на 15 дес.; 450 насажд.; годовая доходность—1.000 руб.

с. Качановка; владѣльч.; на 9 дес.; 900 насажд.; доходность—800 руб.

с. Куриловка; владѣльч.; на 7 дес.; 800 насажд.; средняя годовая доходность—700 руб.

с. Клептицы; владѣльч.; на 5 дес.; 700 насажд.; доходность—600 руб.

м. Старая-Синява; владѣльч.; на 12 дес.; 1.400 насажд.; средняя годовая доходность—500 руб.

Тамъ-же; священнику; 6 дес.; 420 насажд.; средняя годовая доходность—100 руб.

с. Шпичинцы; владѣльч.; на 5 дес.; 900 насажд. (молодой садъ).

с. Новая-Синявка; владѣльч.; на 6 дес.; 500 насажд.; средняя годовая доходность—300 руб.

с. Полевая-Березовка; владѣльч.; на 12 дес.; 3.200 насажд.; средняя годовая доходность—900 руб.

с. Бичевая; владѣльч.; на 6 дес.; 1.200 насажд.; средняя годовая доходность—500 руб.

Итого въ уѣздѣ 27 садовъ; на 228 десятинахъ.

8. Въ Могилевскомъ уѣздѣ.

м. Ярышевъ; владѣльч.; на 22 дес.; 5.600 насажд.; средняя годовая доходность—2.000 руб.

с. Малая-Кукавка; владѣльч.; на 8 дес.; 1.400 насажд.; средняя годовая доходность—400 руб.

с. Большая-Кукавка; владѣльч.; на 5 дес.; 1.200 насажд.; средняя годовая доходность—200 руб.

с. Серебрія; владѣльч.; на 8 дес.; 2.100 насажд.; средняя годовая доходность—400 руб.

с. Немія; владѣльч.; на 20 дес.; 4.600 насажд.; средняя годовая доходность—1.200 руб.

с. Жеребиловка; владѣльч.; на 6 дес.; 1.200 насажд.; средняя годовая доходность—200 руб.

с. Карповка; владѣльч.; на 20 дес.; 3.400 насажд.; средняя годовая доходность—900 руб.

с. Нагоряны; владѣльч.; на 12 дес.; 2.600 насажд.; средняя годовая доходность—350 руб.

с. Нишовцы; владѣльч.; на 5 дес.; 1.200 насажд.; средняя годовая доходность—200 руб.

с. Юрковцы; владѣльч.; на 5 дес.; 1.000 насажд.; средняя годовая доходность—320 руб.

с. Броница; владѣльч.; на 15 дес.; 3.500 насажд.; средняя годовая доходность—600 руб.

с. Липчаны; владѣльч.; на 5 дес.; 1.100 насажд.; средняя годовая доходность—150 руб.

с. Карповка; владѣльч.; на 5 дес.; 1.100 насажд.; средняя годовая доходность—200 руб.

с. Слободка-Шлишковецкая; владѣльч.; на 5 дес.; 1.100 насажд.; средняя годовая доходность—200 руб.

с. Серебринцы; владѣльч.; на 5 дес.; 518 насажд.; средняя годовая доходность—100 руб.

м. Лучинецъ; владѣльч.; на 36 дес.; 4.230 насажд.; средняя годовая доходность—700 руб.

с. Тропова; владѣльч.; на 8 дес.; 1.050 насажд.; средняя годовая доходность—100 руб.

с. Сльдзи; владѣльч.; на 5 дес.; 853 насажд.; средняя годовая доходность—250 руб.

с. Кричановка; владѣльч.; на 25 дес.; 26.365 насажд.; средняя годовая доходность—750 руб.

с. Немерче; владѣльч.; на 45 дес.; 26.750 насажд.; средняя годовая доходность—1.500 руб.

Хуторъ Юзинъ; владѣльч.; на 20 дес.; 8.000 насажд.

с. Михайловцы; владѣльч.; на 45 дес.; 6.867 насажд.; средняя годовая доходность—1.800 руб.

с. Суповка и м. Снитковъ; владѣльч.; на 17 дес.; 4.220 насажд.; средняя годовая доходность—700 руб.

с. Суповка; владѣльч.; на 7 дес.; 2.753 насажд.; средняя годовая доходность—350 руб.

с. Бѣляны Котюжанскіе; владѣльч.; на 5 дес.; 2.170 насажд.; средняя годовая доходность—300 руб.

с. Посуховъ; владѣльч.; на 5 дес.; 3.068 насажд.; средняя годовая доходность—370 руб.

с. Татариски; владѣльч.; на 5 дес.; 1.699 насажд.; средняя годовая доходность—200 руб.

с. Сосновка; владѣльч.; на 5 дес.; 429 насажд.; средняя годовая доходность—290 руб.

с. Слобода-Шаргородская; владѣльч.; на 9 дес.; 1.153 насажд.; средняя годовая доходность—450 руб.

с. Плебановка; владѣльч.; на 5 дес.; 287 насажд.; средняя годовая доходность—65 руб.

с. Насиковка; владѣльч.; на 7 дес.; 827 насажд.

м. Копайгородъ; владѣльч.; на 8 дес.; 1.150 насажд.; средняя годовая доходность—300 руб.

с. Долговцы; владѣльч.; на 6 дес.; 1.350 насажд.; средняя годовая доходность—500 руб.

с. Перепильчицы; владѣльч.; на 10 дес.; 620 насажд.; средняя годовая доходность—400 руб.

с. Кацмазовъ; владѣльч.; на 5 дес.; 432 насажд.; средняя годовая доходность—250 руб.

с. Гальчицы; владѣльч.; на 10 дес.; 1.922 насажд.; средняя годовая доходность—630 руб.

с. Людвиковка; владѣльч.; на 5 дес.; 748 насажд.; средняя годовая доходность—400 руб.

с. Сербы; владѣльч.; на 6 дес.; 410 насажд.; средняя годовая доходность—150 руб.

с. Конатковцы; владѣльч.; на 10 дес.; 2.085 насажд.; средняя годовая доходность—500 руб.

с. Ивашиковцы; владѣльч.; на 12 дес.; 2.062 насажд.; средняя годовая доходность—400 руб.

с. Миляровка; владѣльч.; на 6 дес.; 1.611 насажд.; средняя годовая доходность—600 руб.

с. Бѣличинъ; владѣльч.; на 6 дес.; 600 насажд.; средняя годовая доходность—600 руб.

с. Подлѣсный-Ялтушковъ; владѣльч.; на 7 дес.; 950 насажд.; средняя годовая доходность—275 руб.

Тамъ-же; владѣльч.; на 6 дес.; 880 насажд.; средняя годовая доходность—300 руб.

с. Поповцы; владѣльч.; на 5 дес.; 600 насажд.; средняя годовая доходность—400 руб.

Тамъ-же; владѣльч.; на 7 дес.; 1.085 насажд.; средняя годовая доходность—400 руб.

с. Матвѣйковъ; владѣльч.; на 7 дес.; 1.575 насажд.; средняя доходность—800 руб.

Итого въ уѣздѣ 47 садовъ; на 511 десятинахъ.

9. Въ Ольгопольскомъ уѣздѣ.

г. Ольгополь; мѣщан.; на 5 десят.; 250 насажд.; доходность—150 руб.

с. Балановка; владѣльч.; на 19 дес.; 400 насажд.; не эксплуатируется.

с. Торкановка; владѣльч.; на 9 дес.; 2.600 насажд.; доходность—1.500 р.

м. Бершадь; Преображенскому монастырю; на 8 дес.; 1.300 насажд.; годовая доходность—1.000 руб.

Тамъ-же; владѣльч.; на 5 дес.; 1.000 насажд.; годовая доходность—800 руб.

с. Грушка; владѣльч.; на 10 дес.; 2.700 насажд.; средняя годовая доходность—650 руб.

с. Кукулы; владѣльч.; на 15 дес.; 6.000 насажд.; годовая доходность—250 руб.

в. Дмитрашковка; владѣльч.; на 6 дес.; 1.200 насажд.; годовая доходность—730 руб.

м. Рашковъ; владѣльч.; на 60 дес.; 10.270 насажд.; годовая доходность—4.500 руб.

м. Загнитковъ; владѣльч.; на 9 дес.; 1.600 насажд.; доходность—400 р.

м. Каменка; владѣльч.; на 9 дес.; 2.700 насажд.; годовая доходность—750 руб.

с. Джугастра; владѣльч.; на 10 дес.; 840 насажд.; годовая доходность—1.000 руб.

с. Вербка Волосская; влад.; на 17 дес.; 4.100 насажд.; садъ молодой.

с. Сумовка; владѣльч.; на 6 дес.; 700 насажд.; средняя годовая доходность—600 руб.

с. Устье; Удѣльн. Вѣдству; на 5 дес.; 1.700 насажд.; годовая доходность—500 руб.

с. Поташня; Удѣльн. Вѣд.; на 5 дес., 250 насажд., доходность—500 р.

м. Чечельникъ, владѣльч., на 13 дес., 4.000 насажд., не эксплуатируется.

с. Черноминъ; владѣльч.; на 8 дес.; 1.500 насажд.; годовая доходность—500 руб.

Итого въ уѣздѣ 18 садовъ; на 222 десят.

10. Въ Проскурскомъ уѣздѣ.

с. Гречана; владѣльч.; на 8 дес.; 1.200 насажд.; средняя годовая доходность—180 руб.

с. Климашевка; владѣльч.; на 6 дес.; 900 насажд.; средняя годовая доходность—400 руб.

„*Волчья Гора*“ (предм. м. Чернаго Острова); владѣльч.; на 15 дес.; 2.000 насажд.; доходность—1.000 руб.

с. Кумановъ; владѣльч.; на 6 дес.; 300 насажд.; средняя годовая доходность—150 руб.

с.с. Куровка и Жаглевка; владѣльч.; на 6 дес.; 800 насажд.; средняя годовая доходность—150 руб.

с. Сарновъ; владѣльч.; на 8 дес.; 600 насажд.; средняя годовая доходность—240 руб.

с. Соломна; владѣльч.; на 10 дес.; 600 насажд.; средняя годовая доходность—250 руб.

с. Мочулинцы; влад.; на 7 дес.; 900 насажд.; доходность—150 руб.

с. Старая-Соколовка, урочище „Рогачевка“; владѣльч.; на 15 дес.; 16.000 насажд.; средняя годовая доходность — 1.500 руб.

с. Жищинцы; владѣльч.; на 9 дес.; 10.000 насажд.; средняя годовая доходность—400 руб.

с. Малинич; владѣльч.; на 6 дес.; 500 насажд.; средняя годовая доходность—100 руб.

с. Россосе; влад.; на 18 дес.; 800 насажд.; садъ молодой.

с. Печиски; владѣльч.; на 5 дес.; 600 насажд.; годовая доходность—350 руб.

Итого въ уѣздѣ 13 садовъ; на 109 десятинахъ.

11. Въ Ушицкомъ уѣздѣ.

с. Стриховцы; владѣльч.; на 6 дес.; 650 насажд.; средняя годовая доходность—350 руб.

Тамъ-же, въ лѣсу „Пастельникъ“; владѣльч.; на 7 дес.; 800 насажд.; средняя годовая доходность—400 руб.

Тамъ-же, въ лѣсу „Мисюрковъ“; владѣльч.; на 7 дес.; 730 насажд.; средняя годовая доходность—50 руб.; молодой садъ.

с. Голозубинцы; владѣльч.; на 10 дес.; 900 насажд.; средняя годовая доходность—600 руб.

д. Теклевка; владѣльч.; на 11 дес.; 700 насажд.; средняя годовая доходность—300 руб.

м. Солобковцы; владѣльч.; на 6 дес.; 620 насажд.; средняя годовая доходность—350 руб.

Тамъ-же; владѣльч.; на 7 дес.; 725 насажд.; молодой садъ.

с. Михаловка; владѣльч.; на 26 дес.; 5.000 насажд.; средняя годовая доходность—300 руб.

Тамъ-же; владѣльч.; на 8 дес.; 790 насажд.; средняя годовая доходность—350 руб.

с. Покутинцы; владѣльч.; на 11 дес.; 1.000 насажд.; средняя годовая доходность—460 руб.

г. Новая-Ушица; городек.; на 6 дес.; 1.100 насажд.; средняя годовая доходность—450 руб.

м. Дунаевцы; владѣльч.; на 10 дес.; 4.100 насажд.; средняя годовая доходность—900 руб.

с. Косиковцы; владѣльч.; на 15 дес.; 2.180 насажд.; средняя годовая доходность—600 руб.

с. Песець; владѣльч.; на 12 дес.; 2.000 насажд.; средняя годовая доходность—500 руб.

д. Гута-Чугорская; владѣльч.; на 10 дес.; 1.100 насажд.; средняя годовая доходность—500 руб.

с. Зеленые-Куриловцы; владѣльч.; на 40 дес.; 5.775 насажд.; средняя годовая доходность—1.000 руб.

м. Жванчикъ; владѣльч.; на 7 дес.; 560 насажд.; годовая доходность—200 руб.

с. Вахновцы; владѣльч.; на 15 дес.; 800 насажд.; средняя годовая доходность—400 руб.

с. Чебановка; владѣльч.; на 15 дес.; 3.900 насажд.; средняя годовая доходность—1.000 руб.

с. Лисковцы; владѣльч.; на 20 дес.; 5.100 насажд.; средняя годовая доходность—1.500 руб.

с. Хребтievъ; владѣльч.; на 20 дес.; 5.300 насажд.; молодой садъ, дохода не даетъ.

м. Калюсъ; владѣльч.; на 8 дес.; 1.200 насажд.; средняя годовая доходность—250 руб.

д. Губаревъ; владѣльч.; на 7 дес.; 500 насажд.; средняя годовая доходность—200 руб.

Тамъ-же; владѣльч.; на 12 дес.; 600 насажд.; средняя годовая доходность—280 руб.

Урочище „Тернево“; владѣльч.; на 5 дес.; 400 насажд.; средняя годовая доходность—300 руб.

с. Бучаи; владѣльч.; на 5 дес.; 470 насажд.; не эксплуатируется.

д. Загоряны; владѣльч.; на 5 дес.; 550 насажд.; средняя годовая доходность—200 руб.

с. Борсуковцы; владѣльч.; на 5 дес.; 600 насажд.; средняя годовая доходность—250 руб.

с. Грушика; владѣльч.; на 11 дес.; 580 насажд.; средняя годовая доходность—800 руб.

м. Китайгородъ; владѣльч.; на 8 дес.; 600 насажд.; средняя годовая доходность—300 руб.

с. Крушановка; владѣльч.; на 12 дес.; 660 насажд.; молодой садъ.

с.с. Богушовка и Конищевъ; владѣльч.; на 28 дес.; 5.500 насажд.; средняя годовая доходность—900 руб.

Тамъ-же; владѣльч.; на 16 дес.; 3.000 насажд.; средняя годовая доходность—900 руб.

м. Замѣховъ; владѣльч.; на 10 дес.; 1.700 насажд.; средняя годовая доходность—350 руб.

с. Житники; владѣльч.; на 6 дес.; 300 насажд.; средняя годовая доходность—200 руб.

м. Воньковцы; владѣльч.; на 5 дес.; 1.200 насажд.; средняя годовая доходность—200 руб.

с. Осламовъ; владѣльч.; на 62 дес.; 5.900 насажд.; средняя годовая доходность—5.000 руб.

с. Глѣбовъ; владѣльч.; на 15 дес.; 3.000 насажд.; средняя годовая доходность—600 руб.

с. Дашковцы; крестьян.; на 16 дес.; 1.600 насажд.; средняя годовая доходность—600 руб.

Итого въ уѣздѣ 39 садовъ; на 505 десятинахъ.

12. Въ Ямпольскомъ уѣздѣ.

д. Моевка; владѣльч.; на 10 дес.; 1.400 насажд.; средняя годовая доходность—120 руб.

м. Дзыговка; владѣльч.; на 20 дес.; 2.200 насажд.; средняя годовая доходность—900 руб.

м. Цекиновка; владѣльч.; на 8 дес.; 1.700 насажд.; средняя годовая доходность—500 руб.

с. Кетросы; владѣльч.; на 6 дес.; 800 насажд.; средняя годовая доходность—350 руб.

с. Грушка; владѣльч.; на 5 дес.; 800 насажд.; средняя годовая доходность—1.000 руб.

м. Черневцы; владѣльч.; на 8 дес.; 570 насажд.; средняя годовая доходность—300 руб.

с. Березовка; владѣльч.; на 24 дес.; 7.500 насажд.; годовая доходность—400 руб.

с. Вилы Яругскіе; владѣльч.; на 9 дес.; 2.800 насажд.; годовая доходность—800 руб.

Тамъ-же; владѣльч.; на 5 дес.; 1.100 насажд.; средняя годовая доходность—200 руб.

с. Разны-Льсовыя; владѣльч.; на 12 дес.; 4.000 насажд.; годовая доходность—1.800 руб.

с. Янкуловъ; владѣльч.; на 5 дес.; 170 насажд.; средняя годовая доходность—100 руб.

ь. Краснянка; владѣльч.; на 9 дес.; 2.700 насажд.; средняя годовая доходность—1.200 руб.

с. Иванковцы; владѣльч.; на 10 дес.; 1.000 насажд.; средняя годовая доходность—650 руб.

с. Качковка; владѣльч.; на 5 дес.; 1.200 насажд.; средняя годовая доходность—350 руб.

с. Вилы-Томашпольскіе; владѣльч.; на 20 дес.; 4.000 насажд.; годовая доходность—350 руб.

с. Малая Русава; владѣльч.; на 35 дес.; 1.500 насажд.; годовая доходность—1.000 руб.

с. Яланецъ; владѣльч.; на 10 дес.; 1.500 насажд.; средняя годовая доходность—300 руб.

с. Александровка; владѣльч.; на 10 дес.; 500 насажд.; доходность—250 руб.

с. Антополь; владѣльч.; на 10 дес.; 500 насажд.; средняя годовая доходность—250 руб.

с. Дербчинъ; владѣльч.; на 10 дес.; 1.700 насажд.; годовая доходность—1.900 руб.

с. Стѣна; владѣльч.; на 5 дес.; 900 насажд.; средняя годовая доходность—200 руб.

с. Гальжбѣвка; владѣльч.; на 8 дес.; 1.500 насажд.; средняя годовая доходность—500 руб.

с. Великая Косница; владѣльч.; на 7 дес.; 1.700 насажд.; средняя годовая доходность—600 руб.

д. Севериновка; владѣльч.; на 6 дес.; 450 насажд.; средняя годовая доходность—150 руб.

с. Гришевы; владѣльч.; на 5 дес.; 500 насажд.; средняя годовая доходность—600 руб.

с. Черемошное; владѣльч.; на 8 дес.; 1.350 насажд.; средняя годовая доходность—700 руб.

с. Покутино; владѣльч.; на 10 дес.; 1.000 насажд.; годовая доходность—300 руб.

д. Ельжбитовка; крест.; на 5 дес.; 370 насажд.; годовая доходность—200 руб.

с. Антоновка; влад.; на 5 дес.; 500 насажд.; годовая доходность—250 руб.

м. Джуринъ; владѣльч.; на 24 дес.; 3.200 насажд.; средняя годовая доходность—600 руб.

с. Тимановка; владѣльч.; на 18 дес.; 3.600 насажд.; годовая доходность—1.000 руб.

с. Вербова; владѣльч.; на 6 дес.; 600 насажд.; годовая доходность—100 руб.

с. Марковка; владѣльч.; на 6 дес.; 500 насажд.; годовая доходность—100 руб.

с. Букатинка; владѣльч.; на 9 дес.; 1.600 насажд.; средняя годовая доходность—350 руб.

с. Бабчинцы; владѣльч.; на 12 дес.; 600 насажд.; средняя годовая доходность—300 руб.

с. Бандышовка; владѣльч.; на 7 дес.; 1.000 насажд.; средняя годовая доходность—400 руб.

с. Пеньковка; влад.; на 20 дес.; 2.500 насажд.; садъ молодой.

с. Строинцы; влад.; на 10 дес.; 1.000 насажд.; не эксплуатируется.

с. Щучинцы; влад.; на 6 дес.; 600 насажд.; доходность—400 руб.

с. Пасынки; влад.; на 6 дес.; 750 насажд.; доходъ—500 руб.

с. Липовка-Кюмаргородская; влад.; на 5 дес.; 670 насажд.; доходъ—100 руб.

в. Субботовка; владѣльч.; на 6 дес.; 600 насажд.; средняя годовая доходность—150 руб.

Итого въ уѣздѣ 42 сада; на 425 десятинахъ.

Что касается положенія въ губерніи *огородничества*, то и оно развито значительно, занимая въ общемъ площадь свыше 130 тыс. десятинъ, т.-е. около 4% всей территоріи губерніи. Въ особенности же огородничество развито въ у.у. Брацлавскомъ и Винницкомъ. Менѣе другихъ—огороды разводятъ въ у.у. Проскуровскомъ и Летичевскомъ.

Табакководство.

Общее число *табачнымъ плантацій* въ губерніи (въ 249 городахъ, мѣстечкахъ и селеніяхъ) въ 1910 г. простиралось до 2.478. Подъ табачными плантаціями было 417 десятинъ 977 квад. саж. Общее количество собраннаго съ плантацій губерніи табаку достигало въ отчетномъ году 15.620 пуд., что составляетъ 37 пуд. на десятину. Табакъ въ губерніи разводится разный—и высшихъ, и низшихъ сортовъ. Къ первымъ принадлежитъ табакъ, воздѣлываемый изъ турецкихъ и американскихъ сѣмянъ (извѣстный въ продажѣ подъ названіемъ *бессарабскаго* и *крымскаго*), а ко вторымъ—такъ называемые *бакунъ* и *мазарка*. Изъ общаго количе-

ства пудовъ собраннаго въ 1910 году съ плантацій губерніи табаку (15.620 пудовъ) собрано было табаку высшихъ сортовъ: изъ турецкихъ сѣмянъ—15.209 пудовъ, изъ американскихъ сѣмянъ — 352 пуда и низшихъ сортовъ 59 пудовъ. Низшіе сорта воздѣлываемаго въ губерніи табаку составляютъ предметъ мѣстнаго потребленія, высшіе-же сорта, наоборотъ, находятъ себѣ сбытъ и за предѣлами губерніи. Общее количество табаку, переработаннаго на фабрикахъ губерніи, достигало въ истекшемъ 1910 году до 22.203 пуд., въ томъ числѣ было переработано иностраннаго и русскаго табаку лучшихъ сортовъ—8.786 пуд. и махорки—13.417 пуд.

Въ отчетномъ году сравнительно съ 1900 годомъ табачными плантаціями было занято болѣе на 124 дес. (въ 1900 г.—293 дес.), или на 42⁰/₀ и собрано табаку болѣе на 2.289 пуд. (въ 1900 году — 13.331 пуд.), или на 17⁰/₀. При увеличеніи площади, занимаемой табачными плантаціями, за десятилѣтній періодъ времени произошло большое сокращеніе числа плантацій: въ 1910 году 2.478 плантацій, занимающихъ площадь въ 417 десятинъ, а въ 1900 году 15.779 плантацій на площади въ 293 десятины, т. е. число плантацій уменьшилось болѣе чѣмъ въ 6 разъ, а площадь увеличилась почти въ 1¹/₂ раза. Отсюда получается выводъ, что развиваются крупныя плантаціи, мелкія-же, такъ сказать, кустарное производство табаку, исчезаютъ.

г) Промыслы городского и сельского населенія.

Въ отчетномъ году численность ремесленниковъ въ губерніи достигла до 111.243 человекъ; по сравненію съ предыдущимъ годомъ, число ремесленниковъ *увеличилось*—на 6.640 человекъ или на 6,3⁰/₀).

1) Ремесла.

Подробныя сравнительныя за два года данныя о числѣ ремесленниковъ въ губерніи помѣщены въ концѣ настоящаго „обзора“, въ вѣдомости № 5 (стр. 23); здѣсь-же приводится сравнительная таблица о числѣ ремесленниковъ въ губерніи по уѣздамъ за послѣдніе пять лѣтъ (1906—1910).

Общее число ремесленниковъ въ уѣздахъ губерніи:

У ѣ з д ы.	Число ремесленниковъ.				
	1906 г.	1907 г.	1908 г.	1909 г.	1910 г.
Каменецкій . . .	10.655	11.283	11.710	12.025	12.654
Балтскій	7.394	7.892	8.155	8.500	9.057

Брацлавскій . . .	12.606	12.593	12.816	12.751	13.472
Винницкій . . .	8.551	8.480	8.989	9.836	9.993
Гайсинскій . . .	6.041	6.022	8.260	8.456	8.935
Летичевскій . . .	4.308	4.413	4.415	4.468	4.581
Литинскій . . .	7.427	7.626	7.703	7.933	8.160
Могилевскій . . .	7.902	7.985	9.219	8.392	10.374
Ольгопольскій . . .	6.285	6.210	6.224	7.716	8.293
Проскуровскій . . .	9.956	10.488	10.132	10.196	10.244
Ушицкій	7.574	7.343	7.418	8.060	8.909
Ямпольскій . . .	5.730	6.000	6.231	6.270	6.571
Всего по губернии	94.329	96.335	101.272	104.603	111.243

Изъ этой таблицы видно, что ремесла быстрее развиваются въ уѣздахъ: Гайсинскомъ, Могилевскомъ, Ольгопольскомъ и Каменецкомъ, медленнѣе же — въ Проскуровскомъ и Летичевскомъ.

Для опредѣленія степени развитія или упадка ремесленности въ губернии въ теченіе послѣднихъ пяти лѣтъ, по специальностямъ ремесла, соответственныя данныя могутъ быть формулированы въ нижеслѣдующихъ двухъ сравнительныхъ таблицахъ.

Табл. 1-ая.

Группы ремесленниковъ	Абсолютныя числовыя данныя:				
	Число ремесленниковъ.				
	1906 г.	1907 г.	1908 г.	1909 г.	1910 г.
1) Ремесленники, приготовляющіе съѣстные припасы . . .	5.578	5.889	6.075	6.100	6.456
2) — предметы одежды . . .	26.567	27.465	29.219	30.640	32.532
3) — предметы домохозяйства	58.075	58.523	61.451	62.993	67.033
4) — прочіе, не принадлежащія къ первымъ тремъ группамъ . .	4.109	4.458	4.527	4.870	5.222
Итого	94.329	96.335	101.272	104.603	111.243

Опредѣляя затѣмъ процентное отношеніе численности каждой изъ означенныхъ четырехъ группъ къ общему числу ремесленниковъ, получаются слѣдующія данныя:

Табл. 2-ая. Процентное отношеніе численности каждой изъ группъ къ общему числу ремесленниковъ, принятому за сто:

Группы ремесленниковъ.	1906 г.	1907 г.	1908 г.	1909 г.	1910 г.
1-ая группа	5,9	6,1	6,0	5,8	5,8
2-ая —	28,1	28,5	28,9	29,3	29,2
3-ья —	61,6	60,8	60,7	60,2	60,3
4-ая —	4,4	4,6	4,5	4,7	4,7

Изъ этой таблицы видно, что группа ремесленниковъ изготовляющихъ предметы одежды (2-ая группа), имѣетъ тенденцію возрастать.

Для болѣе яснаго опредѣленія степени развитія ремесленности сравнимъ данныя отчетнаго года съ данными 1900 года. По отношенію къ численности населенія: въ 1900 г. на 3.059.554 жителя приходилось 76.624 ремесленника, а въ 1910 г. на 3.657.091 жителя—111.243 ремесленника, или на 1.000 жителей приходилось: въ 1900 году 25,0 ремесленниковъ, а въ 1910 г.—30,4; отсюда видно, что ремесленность въ губерніи развивается.

2) *Кустарные промыслы.*

О состояніи кустарныхъ промысловъ въ губерніи подробно было сказано въ обзорѣ за 1899 годъ. Въ отчетномъ же году не произошло какихъ либо существенныхъ перемѣнъ ни въ относительномъ числѣ кустарей, ни въ развитіи того или другого вида этихъ промысловъ, а поэтому о нихъ и не приводится нынѣ новыхъ данныхъ.

и 3) *Горные промыслы.*

Горные промыслы въ губерніи находятся пока еще въ зачаточномъ состояніи, благодаря тому, что въ этомъ отношеніи Подольская губернія до сего времени остается мало изслѣдованной. Изъ минеральныхъ богатствъ края пока эксплуатируются слѣдующія:

а) **Известнякъ.**

У ѣ з д ы.	Число мѣстъ добычи.	Среднее число рабочихъ въ день.	Добыто въ 1910 году.	Всего на сумму рублей.
1. Каменецкій	3	11	102 куб. с.	328
2. Балтскій	12	45	885 „	6.244
3. Винницкій	3	16	414 „	3.892
4. Летичевскій	2	6	80 „	550

5. Литинскій	19	87	1.509 „	12.113
6. Могилевскій	6	33	518 „	3.240
7. Ольгопольскій	11	33	409 „	3.007
8. Ушицкій	3	14	400 „	4.490
Итого	59	245	4.317 куб. с.	33.864

б) Гранитъ.

1. Брацлавскій	12	43	602 куб. с.	5.289
2. Винницкій	16	169	3.020 „	58.998
3. Гайсинскій	9	26	279 „	2.700
4. Ольгопольскій	2	5	25 „	360
Итого	39	243	3.926 куб. с.	67.347

в) Гипсъ.

Каменецкій	4	8	112 куб. с.	480
----------------------	---	---	-------------	-----

г) Песокъ.

Винницкій	1	9	950 куб. с.	3.500
---------------------	---	---	-------------	-------

д) Глина.

1. Летичевскій	1	45	20.100 пуд. выдѣл. пос. 85.000 шт.	} 1.855
2. Литинскій	2	10	105 куб. с.	
3. Ямпольскій	1	9	выдѣл. кирп. 50.000	1.500
Итого	4	64		3.125

е) Каолинъ.

Ямпольскій	2	3	10.000 пуд.	400
----------------------	---	---	-------------	-----

ж) Жерновой песчаникъ.

1. Ушицкій	1	3	22 жернова	146
2. Ямпольскій	8	148	1.320 „	12.600
Итого	9	151	1.342 жерн.	12.746

з) Фосфориты.

1. Летичевскій	14	111	100.213 пуд.	9.628
2. Могилевскій	10	41	51.585 „	7.392
3. Проскуровскій	3	38	9.682 „	856
4. Ушицкій	14	248	702.092 „	103.899
Итого	41	438	863.562 пуд.	121.775

Отсюда видно, что наибольший доходъ дала разработка фосфоритовъ, затѣмъ гранитъ, извѣстнякъ. Фосфориты до-

бываются преимущественно въ Ущицкомъ уѣздѣ, гранитъ— въ Винницкомъ, известнякъ— въ Литинскомъ и Балтскомъ. Въ Ямпольскомъ уѣздѣ довольно значительна добыча жернового песчаника. Отъ всѣхъ горныхъ промысловъ въ губерніи за отчетный годъ было получено 243.237 рублей, изъ которыхъ почти что половина получена отъ разработки фосфоритовъ. Изъ всей суммы на долю Ущицкаго уѣзда приходится 108.535 рублей, т. е. 45⁰/₀. По сравненію съ предыдущимъ 1909 годомъ отъ горныхъ промысловъ было получено меньше на 9.610 рублей или на 3,8⁰/₀.

д) Фабрично - заводская промышленность.

*Вѣдомость № 6
(стр. 25).*

Всѣхъ фабрикъ и заводовъ, дѣйствовавшихъ въ 1910 г. въ губерніи, было 5.505, по сравненію съ предыдущимъ (1909) годомъ, общее число ихъ увеличилось на 100 или на 1,9⁰/₀, работало же на нихъ 37.688 человекъ постоянныхъ рабочихъ, въ общемъ—на 282 человека *меньше*, нежели въ 1909 г., или уменьшилось на 0,7⁰/₀.

Общая сумма фабрично-заводской производительности въ отчетномъ 1910 году опредѣлилась въ 59.709.486 руб., сравнительно съ предшествующимъ годомъ, сумма эта представляетъ *уменьшеніе* на 10.624.909 руб. или на 15,1⁰/₀.

Распределеніе указанной выше суммы производительности, по сравненію съ 1909 годомъ—по группамъ заводовъ, на которыя эти послѣдніе обыкновенно распадаются, представляется въ слѣдующемъ видѣ:

<i>Группы заводовъ.</i>	<i>Сумма производительности</i>		<i>Больше (+) или меньше (—) въ 1910 г.</i>
	<i>(въ р у б л я х ъ).</i>		
	1909 г.	1910 г.	

а) Фабрики и заводы, обдѣлывающіе животные продукты	925.740	1.051.954	+	126.214
б) Фабрики и заводы, обрабатывающіе растительные продукты . .	68.036.679	57.187.804	—	10.848.875
в) Фабрики и заводы, обдѣлывающіе ископаемые продукты	1.066.995	1.139.998	+	73.003
и г) Фабрики и заводы смѣшан. производствъ .	304.981	329.730	+	24.749
Всего . . .	70.334.395	59.709.486	—	10.624.909

Такимъ образомъ оказывается, что въ отчетномъ году сумма производительности по одной группѣ представляетъ, по сравненію съ 1909 годомъ, *уменьшеніе* а именно: по группѣ фабрикъ и заводовъ, обрабатывающихъ растительные продукты, на 19,0⁰/о; по остальнымъ-же тремъ группамъ производительность увеличилась, такъ: по группѣ фабрикъ и заводовъ, обдѣлывающихъ животные продукты, производительность *увеличилась* на 13,6⁰/о, по группѣ фабрикъ и заводовъ, обдѣлывающихъ ископаемые продукты,—на 6,8⁰/о, а по группѣ фабрикъ и заводовъ смѣшанныхъ производствъ—на 8,1⁰/о. Въ общемъ-же, сумма производительности всѣхъ фабрикъ и заводовъ въ губерніи въ отчетномъ году, по сравненію съ 1909 годомъ, представляетъ *уменьшеніе* на 15,1⁰/о.

Въ частности—по отдѣльнымъ, болѣе значительнымъ производствамъ въ губерніи, разница въ суммѣ производительности 1910 и предшествовавшего ему года можетъ быть формулирована въ нижеслѣдующей сравнительной таблицѣ:

Производства.	Сумма ироисводительности		Разность (+ или —)
	1909 г.	1910 г.	
Сахароваренное	52.814.221	41.615.360	--11.198.861
Крупчато-мукомольное	7.246.253	8.357.560	+ 1.111.307
Винокуренное	4.325.485	3.895.455	— 430.030
Табачное	867.653	634.493	— 233.160
Суконное	690.772	705.510	+ 14.738
Пивоваренное	1.365.748	1.335.433	— 30.315
Кирпичное	432.190	535.446	+ 103.256

Изъ этой таблицы видно, что въ отчетномъ году сравнительно съ предшествовавшимъ 1909 годомъ уменьшилась производительность сахаровареннаго, винокуреннаго, табачнаго и пивовареннаго производства.

Для полноты свѣдѣній о состояніи фабрично-заводской промышленности въ губерніи въ отчетномъ году ниже приведены нѣкоторыя болѣе подробныя данныя о производствахъ *сахароваренномъ, винокуренномъ и крупчато-мукомольномъ.*

1. Сахароваренное производство.

Общее число всѣхъ дѣйствовавшихъ сахароваренныхъ заводовъ въ губерніи въ 1910 году было 51, изъ нихъ на

38-ми сахаровареніе не производилось. Высочайше утвержденными товариществами, а на 13-ти частными лицами.

Въ указанный выше періодъ времени на всѣхъ (51) заводахъ переработано было свекловицы 8.476.974 берковца (въ 10 пудовъ); по сравненію съ 1909 годомъ, количество переработанной свекловицы представляетъ уменьшеніе, а именно—на 2.758.842 берковца или на 24,6⁰/₀. Изъ означеннаго количества свеклы выработано и учтено *сахарнаго песку*—15.873.384 пуд. и *рафинада*—1.778.709 пуд., въ первомъ случаѣ болѣе на 1.834.309 п. или на 13,1⁰/₀, а во второмъ — менѣе на 895.540 пуд. или на 33,5⁰/₀.

На заводахъ въ теченіе отчетнаго періода работало 21.966 человекъ (на 1.015 человекъ менѣе, нежели въ 1909 г.), что составляло 58,3⁰/₀ общаго числа фабричныхъ рабочихъ въ губерніи.

Сумма производительности всѣхъ дѣйствовавшихъ въ губерніи въ разсматриваемый періодъ времени сахароваренныхъ заводовъ достигла до 41.615.360 руб.; по сравненію съ 1909 годомъ, сумма эта представляетъ уменьшеніе на 11.198.861 руб. или на 21,2⁰/₀.

Распредѣлялись сахароваренные заводы въ 1910 году по уѣздамъ губерніи такъ:

У ѣ з д ы:	Число завод въ.	На нихъ переработано свекловицы (въ берковцахъ).	Сумма производства въ 1910 г. (въ тысячахъ рублей).
Каменецкій	3	437.658	1.900
Балтскій	2	225.316	936
Брацлавскій	7	1.380.283	6.644
Винницкій	6	1.296.486	3.822
Гайсинскій	5	913.604	6.635
Летичевскій	2	177.717	774
Литинскій	4	650.830	2.847
Могилевскій	6	1.165.393	7.919
Ольгопольскій	6	821.045	3.795
Проскуровскій	2	298.530	1.221
Ушицкій	2	215.797	967
Ямпольскій	6	894.315	4.155
Всего	51	8.476.974	41.615

Изъ этой таблицы видно, что во всѣхъ трехъ случаяхъ первенствующее значеніе въ отчетномъ году какъ по числу заводовъ, такъ равно и по количеству переработанной свекловицы и суммѣ производительности, принадлежало уѣздамъ: Брацлавскому, Могилевскому, Винницкому, Гайсинскому, Ямпольскому и Ольгопольскому; послѣднее-же мѣсто въ этомъ отношеніи занимали въ губерніи уѣзды: Проскуровскій, Балтскій, Ушицкій и Летичевскій.

Производство *сахара-рафинада* имѣетъ мѣсто въ губерніи лишь на нѣкоторыхъ заводахъ Каменецкаго, Винницкаго и Могилевскаго уѣздовъ, гдѣ сахара-рафинада въ теченіе отчетнаго года было выработано:

а) въ Каменецкомъ уѣздѣ	43 п.
б) „ Винницкомъ „	1.360.065 п.
в) „ Могилевскомъ „	418.601 п.
<hr/>	
Всего	1.778.709 п.

2. Винокуренное производство.

Всѣхъ дѣйствовавшихъ винокуренныхъ заводовъ въ отчетномъ году считалось въ губерніи 97 (въ прошломъ 1909 году ихъ было 92) и 29 спиртоочистительныхъ отдѣленій.

Изъ числа дѣйствовавшихъ въ отчетномъ періодѣ заводовъ (97) на 4-хъ винокуреніе производилось товариществами, на 84 — владѣльцами и арендаторами изъ христіанъ, а на остальныхъ 9 — владѣльцами и арендаторами ихъ евреевъ.

На винокуреніе въ 1910 году израсходовано было припасовъ.

	<i>пудовъ.</i>
а) кукурузы	395.856
б) ржи	47.941
в) пшеницы	8.213
г) сухого солода	10.464
д) зеленого солода	386.201
е) свекло-сахарныхъ остатковъ	2.117.108
ж) картофеля	4.058.212
з) экстракта Бауэра	3.933
и) проса	„
і) ячменя	6.139

Общее количество выкуренного спирта на всѣхъ 97 заводахъ губерніи простиралось въ отчетномъ году до 172.992.881 градуса. Перекуръ противъ нормы опредѣлился въ 43.019.137 градусовъ. Если сравнить эти цифры съ цифрами предшествующаго года, то окажется, что общее количество выкуренного спирта въ отчетномъ году уменьшилось противъ 1909 года на 31.503.979 градусовъ; что же касается перекура противъ нормы, то онъ въ отчетномъ году оказался большимъ, нежели полученный винокуренными заводами въ 1909 г., а именно—на 1.773.833 градуса.

Общая сумма производительности всѣхъ винокуренныхъ заводовъ и спиртооч. отдѣленій въ губерніи за отчетный годъ акцизнымъ вѣдомствомъ исчислена въ 3.895.455 руб., въ томъ числѣ: производительность винокуренныхъ заводовъ 3.027.377 руб. и спиртоочистительныхъ отдѣленій 868.078 руб.; такимъ образомъ, сравнительно съ предшествующимъ годомъ, сумма производительности винокуренныхъ заводовъ представляетъ *уменьшеніе* на 430.030 руб. или на 9,9⁰/_о.

Распредѣленіе общаго числа винокуренныхъ заводовъ по уѣздамъ губерніи въ 1910 году было таково:

У ѣ з д ы.	Ч и с л о.		На нихъ выкурено спирта въ т ы с я ч а х ъ (градусовъ).	Сумма про- изводства. (рублей).
	Заводовъ.	Спиртоочи- стительн. отдѣленій.		
Каменецкій	7	2	6.432	147
Балтскій	6	1	5.446	115
Брацлавскій	5	2	12.134	261
Винницкій	11	6	42.254	1.103
Гайсинскій	7	2	17.748	360
Летичевскій	8	2	7.300	167
Литинскій	11	3	12.682	278
Могилевскій	8	3	15.797	333
Ольгопольскій	7	3	22.439	505
Проскуровскій	5	—	5.783	101
Ушицкій	12	3	13.391	273
Ямпольскій	10	2	11.587	252
Всего	97	29	172.993	3.895

Увеличеніе въ числѣ дѣйствовавшихъ заводовъ упадаетъ по сравненію съ предыдущимъ годомъ на Летичевскій, Литинскій, Могилевскій, Ольгопольскій и Ушицкій уѣзды, а *уменьшеніе*—на Каменецкій уѣздъ.

и 3. Крупчато-мукомольное производство.

Общее число всѣхъ разнаго рода мельницъ въ губерніи въ отчетномъ году простиралось до 3.893, сравнительно съ предшествовавшимъ годомъ общее число мельницъ *увеличилось* на 79 или на 2,1⁰/₀.

Въ числѣ 3.893 мельницъ заключалось: 276—паровыхъ, 1.877—водяныхъ, 1.499—вѣтряныхъ, 18—движимыхъ животною силою и 223 крупорушки. По сравненію съ 1909 годомъ увеличилось число паровыхъ и водяныхъ мельницъ; число же вѣтряныхъ мельницъ, движимыхъ животною силою и крупорушекъ уменьшилось. Производительность всѣхъ мельницъ въ губерніи достигала въ отчетномъ году, какъ упомянуто было выше, до 8.357.560 руб.; въ томъ числѣ заключалось: 2.397.049 руб.—сумма производительности паровыхъ мельницъ, 5.648.029 р.—водяныхъ мельницъ, 218.167 руб.—вѣтряныхъ, 3.500 руб.—движимыхъ животною силою и 90.815 руб.—крупорушекъ.

Дѣятельность фабричной инспекціи въ губерніи.

Въ отчетномъ 1910 году, изъ общаго числа находившихся въ губерніи фабрично-заводскихъ промышленныхъ заведеній (5.505), въ вѣдѣніи мѣстной фабричной инспекціи состояло всего только 289, въ томъ числѣ: сахароваренныхъ заводовъ—51, винокуренныхъ з.з.—98 (въ томъ числѣ одинъ самостоятельный спирто-очистительный заводъ), пивоваренныхъ з.з.—8 (изъ числа 27), табачныхъ фабрикъ—12 (изъ числа 14-ти), механическихъ з.з.—9 (изъ 11-ти), писчебумажныхъ фабрикъ—2, гильзовыхъ фабрикъ—1 (изъ числа 13), паровыхъ и водяныхъ мельницъ—64 (изъ числа 2.153), спичечная фабрика—1, суконныхъ фабрикъ—24 (изъ 34), лѣсопильныхъ заводовъ—5, бондарная мастерская—1, кирпичныхъ заводовъ—8 (изъ общаго числа ихъ въ губерніи 204); силикатный—1, макаронная фабр.—1 (изъ числа 8), крахмальный з.—1, заводъ для очистки свекловичныхъ сѣмянъ—1 и кожевенный заводъ—1 (изъ общаго числа 86). Во всѣхъ этихъ заведеніяхъ было 29.431 челов. рабочихъ обоюго пола (26.177 муж. и 3.254 женщ.).

Паровыхъ котловъ въ губерніи дѣйствовало въ 1910 г. 2.023; изъ нихъ 901—въ промышленныхъ заведеніяхъ, а остальные 1.122 въ сельскомъ хозяйствѣ.

Въ 1910 году чинами фабричной инспекціи были посѣщены 208 промыш. заведеній; при посѣщеніяхъ инспекторовъ обнаружено 101 нарушеніе. Изъ числа бывшихъ въ 1910 г. 395 несчастныхъ случаевъ, по 165 произведены разслѣдованія; разобрано 43 жалобы рабочихъ на завѣдывающихъ.

г) **Торговля.**

Общія данныя.

Мѣстная торговля за отчетный періодъ, если судить о ней по количеству вырученныхъ казною денегъ за выбранные торговымъ сословіемъ разнаго рода торговые документы, представляетъ, по сравненію съ предыдущимъ годомъ, нѣкоторую разницу; такъ въ отчетномъ году выбрано было торговыхъ документовъ *болѣе*, нежели въ 1909 г.— на 41.928 р. или на 84⁰/. Отдѣльно по уѣздамъ разница эта поясняется въ нижеслѣдующей сравнительной таблицѣ:

	<i>У ѣ з д ы.</i>		
	<i>Выдано разнаго рода торговыхъ документовъ на сумму (въ рубляхъ).</i>		
	Въ 1908 г.	Въ 1909 г.	Въ 1910 г.
По Камепецкому уѣзду.	51.564	50.118	52.230
„ Балтскому „	63.195	69.617	74.650
„ Брацлавскому „	41.834	40.009	47.536
„ Винницкому „	63.084	69.088	82.770
„ Гайсинскому „	29.913	30.506	32.927
„ Летичевскому „	17.153	17.264	17.922
„ Литинскому „	30.923	28.526	29.038
„ Могилевскому „	47.851	49.308	51.716
„ Ольгопольскому „	58.595	53.606	55.374
„ Проскуровскому „	41.399	44.114	45.953
„ Ушицкому „	21.596	22.473	24.117
„ Ямпольскому „	38.669	38.145	40.469
Всего	505.776	512.774	554.702

Изъ этой таблицы видно, что торговля болѣе развивается въ Винницкомъ и Балтскомъ уѣздахъ.

Штрафовъ и взысканій по нарушеніямъ правилъ объ основномъ промысловомъ налогѣ въ отчетномъ году поступило 47.273 руб., въ предыдущемъ же 1909 году штрафовъ этого рода взыскано было по губерніи больше, а именно 47.788 руб., а въ 1908 году всего 43.956 руб.

Питейная торговля.

Число мѣстъ частной продажи питей въ губерніи къ 1-му января 1909 года опредѣлялось въ 1.933, затѣмъ къ 1-му января 1910 года это количество увеличилось до 2.042, а къ 1-му января 1911 г.— до 2.185. Это количество мѣстъ частной продажи питей распредѣлялось такъ:

Число мѣстъ частной продажи питей къ 1 Января.

	1909 г.	1910 г.	1911 г.
1) Оптовыхъ складовъ:			
а) пива	193	49	50
б) русск. виноградн. винъ	3	5	5
2) Ренсковыхъ погребовъ	67	126	140
3) Погребовъ русскихъ виноградныхъ винъ	180	204	237
4) Трактирныхъ заведеній	223	270	272
5) Постоял. дворовъ и корчемъ	13	15	18
6) Пивныхъ лавокъ	962	1.194	1.274
7) Буфетовъ	179	165	164
и 8) Временныхъ выставокъ	13	14	25
Всего	1.933	2.042	2.185

Такимъ образомъ, общее число мѣстъ частной продажи питей *увеличилось* за годъ на 143 или на 7,0⁰/о.

По мѣсту своего нахождения названныя заведенія для продажи питей распредѣлялись:

Къ 1 января

	1909 г.	1910 г.	1911 г.
а) въ городахъ	586	588	577
б) „ уѣздахъ	1.347	1.454	1.608

Изъ этой таблицы видно, что увеличеніе числа мѣстъ частной продажи питей произошло въ уѣздахъ.

Въ процентномъ отношеніи къ общему числу заведеній составляло:

Къ 1-му января

	1909 г.	1910 г.	1911 г.
а) въ городахъ	33	28	26
б) въ уѣздахъ	67	72	74

Изъ общаго числа мѣстъ частной продажи питей, находящихся въ городахъ, въ 1910 году принадлежало *евреямъ*

245 или 42⁰/₀, а въ уѣздахъ—207 или 13⁰/₀; въ 1908 г. въ городахъ—164 или 28⁰/₀, а въ уѣздахъ—133 или 10⁰/₀, а въ 1909 г. въ городахъ—178 или 30⁰/₀, въ уѣздахъ—137 или 9⁰/₀.

Отчетныя данныя о *казенной продажѣ питей*, приведены въ VII отдѣлѣ настоящаго обзора; здѣсь-же, для сопоставленія съ приведенными выше данными о мѣстахъ частной продажи питей, необходимо пояснить, что казенныхъ очистныхъ складовъ состояло въ губерніи въ отчетномъ году 10; винныхъ лавокъ было—951.

Ярмарочная торговля.

Число всѣхъ ярмарокъ въ губерніи опредѣлялось около 200, но всѣ онѣ, за исключеніемъ *Петропавловской*—въ м. *Ярмолинцахъ*, *Проскуровскаго уѣзда* и *Св. Троицкой*—въ г. *Балтѣ*, весьма незначительны и служатъ мѣстному населенію скорѣе для удовлетворенія сельско-хозяйственныхъ потребностей, чѣмъ для какихъ либо торгово-промышленныхъ операций. Названныя же ярмарки, въ г. Балтѣ и м. Ярмолинцахъ, по размѣрамъ предложеній сбыта и продажи въ отчетномъ году дали слѣдующія цифры: всего на этихъ ярмаркахъ предложено къ сбыту товаровъ на 1.162.465 *рублей*, т.-е. *болѣе* предыдущаго года на 85.705 руб., а продано на 690.095 *руб.*—также *болѣе*, чѣмъ въ предыдущемъ году, на 91.690 руб. Въ частности, обороты каждой изъ этихъ ярмарокъ были таковы:

	въ 1908 г.	въ 1909 г.	въ 1910 г.
Въ рубляхъ.			
<i>1. Ярмолинецкая—Петропавловская:</i>			
а) Предложено на	664.190	768.010	884.590
б) Продано на	249.820	393.405	505.595
в) ⁰ / ₀ / ₀ отношеніе спроса къ пред- ложенію	38 ⁰ / ₀	51 ⁰ / ₀	57 ⁰ / ₀
<i>2. Балтская—Свято-Троицкая:</i>			
а) Предложено на	277.100	308.750	277.875
б) Продано на	152.770	205.000	184.500
в) ⁰ / ₀ / ₀ отн. спроса къ предл.	55 ⁰ / ₀	66 ⁰ / ₀	66 ⁰ / ₀

Отсюда видно, что въ 1910 году, по сравненію съ предыдущимъ годомъ, оборотъ Ярмолинецкой ярмарки увели-

чился, а Балтской уменьшился. Отношеніе спроса къ предложенію на Ярмолинецкой ярмаркѣ увеличилось, а на Балтской осталось безъ измѣненія. По сравненію съ 1908 г. обороты той и другой ярмарки въ отчетномъ году увеличились какъ въ отношеніи предложенія, такъ и спроса.

Судоходство по р. Днѣстру (въ предѣлахъ губерніи насчитывалось 34 (въ 1909 году ихъ было 32), въ томъ числѣ: въ предѣлахъ Каменецкаго уѣзда—4, Ушицкаго—4, Могилевскаго—4, Ямпольскаго—6, Ольгопольскаго—5 и Балтскаго—11.

Главными предметами погрузки обыкновенно служатъ: *лѣсной матеріалъ и зерновой хлѣбъ*, по преимуществу—*кукуруза, пшеница, затѣмъ—дрова, гипсъ, спиртъ, фрукты* и т. п.

Общее количество клади (въ пудахъ), отправленной по р. Днѣстру съ мѣсть погрузки *внизъ и вверхъ*, достигало въ разсматриваемый навигаціонный періодъ до 1.702.264 пуд. Цѣнность клади, по официальнымъ свѣдѣніямъ, опредѣлена въ 732.790 рублей. Казною взыскано съ грузоотправителей и судовладѣльцевъ въ теченіе навигаціи 7.327 руб. 90 коп. сбора на улучшеніе судоходныхъ условій р. Днѣстра.

Въ теченіе навигаціоннаго періода *нагружено* было судовъ 703 и, кромѣ того, плотовъ 304, а *разгружено* судовъ 547 и плотовъ 197. Предметами разгрузки, по обыкновенію, былъ разный *лѣсной матеріалъ и дрова*, а также *гипсъ, фрукты* и т. п. Общее количество разгруженной клади опредѣлось въ 1.148.715 пудовъ, цѣнностью въ 219.380 руб.

Количество отправленной съ мѣсть погрузки клади уменьшилось на 190.857 пуд., а количество разгруженной клади увеличилось на 467.790 пуд.; измѣнилась и стоимость клади, перевезенной по р. Днѣстру, а именно: въ первомъ случаѣ уменьшилась на 169 руб., а во второмъ увеличилась на 70.181 руб.

Внутренняя торговля губерніи за 1910 годъ, если судить о ней по отчетамъ таможенныхъ учрежденій губерніи, выразилась въ слѣдующихъ цифрахъ: *вывезено* разнаго рода товаровъ, какъ-то: жизненныхъ припасовъ, сырыхъ и полуобработанныхъ матеріаловъ, животныхъ и разныхъ издѣлій (фабрично-заводскихъ и ремесленныхъ) изъ предѣловъ гу-

берніи за границу, въ общемъ на сумму 3.295.138 руб., а ввезено изъ за-границы, на сумму 233.953 рубля, по сравненію съ 1909 годомъ, въ первомъ случаѣ менѣе на 181.740 р. или на 5⁰%, а во второмъ менѣе на 207.575 р. или на 47⁰%. Въ частности—по отдѣльнымъ таможеннымъ учрежденіямъ губерніи, приведенныя выше цыфры *вывоза* и *ввоза* распределяются такъ: 1) *вывезено изъ губерніи*: чрезъ Гусятинскую таможенную—на 2.455.540 р., чрезъ Исаковецкую—на 163.839 р., чрезъ Гуковскую таможенную заставу—на 593.742 руб. и чрезъ Сатановскій переходный пунктъ—на 82.017 рублей. Большая часть суммы цѣнности вывезенныхъ за границу продуктовъ упадетъ въ 1910 году на долю *лицъ*, которыхъ вывезено изъ губерніи за границу чрезъ одну только Гусятинскую таможенную на 1.088.436 руб., и 2) *ввезено въ предѣлы губерніи* изъ за-границы: чрезъ Исаковецкую таможенную—на 108.036 руб., чрезъ Гусятинскую—на 109.352 руб., чрезъ Сатановскій переходный пунктъ—на 558 руб. и чрезъ Гуковскую таможенную заставу—на 16.007 руб. Главнѣйшимъ предметомъ ввоза изъ за границы въ губернію былъ, по обыкновенію, разный лѣсной матеріаль, доставляемый изъ Австріи (Галиціи) чрезъ Исаковецкую таможенную, затѣмъ сельско-хозяйственныя орудія и машины.

ж) Численность населенія губерніи и движеніе его. Къ 1-му января 1911 года населеніе губерніи, опредѣляя численность въ связи съ данными о движеніи населенія въ теченіе отчетнаго 1910 года, составляло **3.657.091 д. об. пола**, въ томъ числѣ: 1.813.870 *муж. пола* и 1.843.221 *жен. пола*, т. е. въ общемъ *превысило на 597.271 д. об. пола* ту цыфру населенія, которая была опредѣлена для этой губерніи первой всеобщей переписью населенія въ 1897 году.

Вѣдомость № 7 *Естественный приростъ* населенія губерніи за 1910 г. опредѣлялся:

А. Въ теченіе года *родилось*:

	Мальчиковъ.	Дѣвочекъ.	Об. пола.
Всего	73.751	+ 69.210	= 142.961
На 1.000 лицъ	42,0	38,7	40,3
<i>Въ томъ числѣ было:</i>			
Законнорожденныхъ	72.113	+ 67.756	= 139.869
Внѣбрачныхъ	1.638	+ 1.454	= 3.092
(или 2 ⁰ % родившихся).			

Б. Въ теченіе года *умерло*:

В с е г о	56.598	+	51.624	= 108.222
На 1.000 лицъ	32,2		28,9	30,5

Перевѣсъ числа родившихся надъ числомъ умершихъ выразился:

В с е г о	17.153	+	18.586	= 35.739
На 1.000 лицъ	9,8		10,4	10,1

Итакъ естественный приростъ населенія въ губерніи за 1910 годъ былъ 10,1 на 1.000 человѣкъ, причемъ приростъ мужчинъ былъ менѣе (9,8), чѣмъ женщинъ (10,4). Приростъ этотъ въ отчетномъ году *ниже* прироста 1909 года на 14.517 человѣкъ или на 28,9⁰/₀. Что касается числа заключенныхъ въ отчетномъ году *браковъ*, то въ общемъ оно равнялось 31.541 (въ городахъ—1.724 браковъ и въ уѣздахъ — 29.817). Число браковъ въ отчетномъ году превышаетъ таковое предшествующаго 1909 года на 1.261 бракъ или на 4,2⁰/₀.

Распредѣленіе общаго числа родившихся, умершихъ, а также вступившихъ въ бракъ въ губерніи по *вѣроисповѣданіямъ* помѣщено въ концѣ „Обзора“ въ вѣдомости № 7 (стр. 43); въ вѣдомости № 8 (стр. 57) приведена численность населенія за 1910 годъ, съ распредѣленіемъ по *сословіямъ*, а въ вѣдомости № 9 (стр. 75) — по *вѣроисповѣданіямъ*. Что же касается процентнаго отношенія мужчинъ и женщинъ то оно представляется въ слѣдующемъ видѣ:

	Въ ‰‰‰	
	въ 1909 г.	въ 1910 г.
Мужчинъ	49,6	49,6
Женщинъ	50,4	50,4

т. е. процентное отношеніе мужчинъ и женщинъ не измѣнилось.

Общая цифра населенія губерніи по-уѣздно распредѣлялось такъ:

У ѣ з д ы .	<i>Ч и с л о ж и т е л е й .</i>		
	муж. п.	жен. п.	об. п.
1. Каменецкій	151.922	158.160	310.082
2. Балтскій	230.302	230.231	460.533
3. Брацлавскій	155.602	154.776	310.378
4. Винницкій	152.435	154.529	306.964

5. Гайсинскій	143.193	144.206	287.399
6. Летичевскій	105.612	107.851	213.463
7. Литинскій	131.743	133.196	264.939
8. Могилевскій	143.183	145.197	288.380
9. Ольгопольскій	167.107	170.849	337.956
10. Проскуровскій	143.403	145.238	288.641
11. Ушицкій	127.808	134.944	262.752
12. Ямпольскій	161.560	164.044	325.604
Итого	1.813.870	1.843.221	3.657.091

Городское населеніе губерніи простиралось до 347.747 душъ об. пола (въ томъ числѣ 170.947 муж. и 176.800 жен.), что составляетъ по отношенію къ общей цыфрѣ населенія губерніи 9,8⁰/₀, въ предшествовавшемъ 1909 г. — 9,7⁰/₀, въ 1908 г. — 9,5.

Отдѣльно по городамъ населеніе распредѣляется такъ:

У ѣ з д ы.	Г о р о д а.	Число жителей.		
		м. п.	ж. п.	об. п.
1. Каменецкій	1. Каменецъ	22.819	24.491	47.310
2. Балтскій	2. Балта	14.782	14.689	29.471
3. Брацлавскій	3. Брацлавъ	5.656	5.817	11.473
4. Винницкій	4. Винница	23.288	23.102	46.390
	5. Жмеринка	12.095	12.487	24.582
5. Гайсинскій	6. Гайсинъ	6.550	6.717	13.267
6. Летичевскій	7. Летичевъ	5.055	5.646	10.701
7. Литинскій	8. Литинъ	6.113	6.219	12.332
	9. Сальница	2.212	2.325	4.537
	10. Хмѣльннкъ	9.151	9.250	18.401
8. Могилевскій	11. Могилевъ	15.290	16.855	32.145
	12. Баръ	10.947	11.727	22.674
9. Ольгопольскій	13. Ольгополь	5.735	6.066	11.801
10. Проскуровскій	14. Проскуровъ	18.118	18.272	36.390
11. Ушицкій	15. Н.-Ушица	4.292	3.775	8.067
	16. Ст.-Ушица	3.438	3.716	7.154
	17. Вербовецъ	1.757	1.802	3.559
12. Ямпольскій	18. Ямполь	3.649	3.844	7.493
Итого		170.947	176.800	347.747

По сословіямъ и вѣроисповѣданіямъ было такое распре-
дѣленіе населенія губерніи:

Вѣдомость № 8 (стр. 57).	1. По сословіямъ:		Число душъ	% отношеніе къ	
			об. пола	общему числу.	
			въ 1910 г.	въ 1909 г.	въ 1910 г.
	а)	дворянъ потомствен- ныхъ и личныхъ . . .	35.247	1,0	1,0
	б)	духовнаго сословія . . .	13.909	0,4	0,4
	в)	городскихъ сословій . . .	686.852	18,9	18,8
	г)	сельскихъ сословій . . .	2.697.969	73,4	73,8
	д)	военнаго сословія (от- ставныхъ нижнихъ чи- новъ, не подлежащихъ припискѣ, ихъ жень и дѣтей)	208.685	5,8	5,6
	е)	иностранцевъ	12.290	0,4	0,3
	и ж)	лицъ, не принадлежа- щихъ къ показаннымъ выше разрядамъ	7.139	0,2	0,2
Всего			3.657.091		

Вѣдомость № 9 (стр. 75).	2. По вѣроисповѣданіямъ:				
	а)	православныхъ	2.794.139	76,4	76,4
	б)	старообрядцевъ	21.535	0,6	0,6
	в)	сектантовъ	708	0,02	0,02
	г)	католиковъ	336.846	9,1	9,2
	д)	армяно-грегоріанъ	15	0,00	0,00
	е)	лютеранъ	5.674	0,2	0,16
	ж)	евреевъ	497.652	13,8	13,6
	и з)	разныхъ другихъ ино- вѣрцевъ	522	0,01	0,01
Всего			3.657.091		

Въ числѣ послѣднихъ значатся: магометане (492) и
караимы (30).

Въ заключеніе поясненныхъ краткихъ свѣдѣній о на-
селеніи губерніи приводится нижеслѣдующая таблица, опре-
дѣляющая степень плотности населенія губерніи по-уѣздно:

У ѣ з д ы.	Простран- ство въ квadrat- ныхъ вер- стахъ.	Плотность населенія на 1 квadratную версту.		
		Въ 1908 г.	Въ 1909 г.	Въ 1910 г.
Каменецкій	2.534,3	118,6	120,3	122,4
Балтскій	6.824,1	65,3	65,7	67,5

Брацлавскій	2.706,3	105,9	106,2	114,7
Винницкій	2.619,3	112,6	114,7	117,2
Гайсинскій	2.972,7	92,0	94,8	96,7
Летичевскій	2.371,7	85,0	86,7	90,0
Литинскій	2.919,0	87,6	90,0	90,8
Могилевскій	2.413,0	113,1	115,0	119,5
Ольгопольскій	3.521,9	89,1	89,9	96,0
Проскуровскій	2.364,6	115,2	119,9	122,1
Ушицкій	2.495,7	102,6	103,6	105,3
Ямпольскій	3.179,1	99,4	100,1	102,4
По губерніи	36.921,7	94,5	96,0	99,0

Изъ этой таблицы видно, что по плотности населенія на первомъ мѣстѣ находится Каменецкій уѣздъ, а на второмъ Проскуровскій; далѣе слѣдуютъ Могилевскій, Винницкій и Брацлавскій; послѣднее мѣсто по плотности населенія занимаетъ Балтскій уѣздъ.

Численность населенія и плотность вычислены на основаніи данныхъ, полученныхъ чрезъ полицію, которыя не могутъ быть особенно точны.

По первой всеобщей переписи въ 1897 году численность населенія Подольской губерніи опредѣлилась въ **3.018.299 чел.** (1.505.940 мужч., 1.512.359 жен.).

У ѣ з д ы .	Ч и с л о ж и т е л е й .		
	муж. п.	жен. п.	об. пола.
Каменецкій	132.750	133.600	266.350
Балтскій	196.111	194.907	391.018
Брацлавскій	120.261	121.607	241.868
Винницкій	127.006	121.308	248.314
Гайсинскій	123.305	124.837	248.142
Летичевскій	92.618	91.859	184.477
Литинскій	104.182	106.320	210.502
Могилевскій	112.856	114.816	227.672
Ольгопольскій	140.810	143.443	284.253
Проскуровскій	114.020	112.071	226.091
Ушицкій	110.691	112.621	223.312
Ямпольскій	131.330	134.970	266.300
Всего	1.505.940	1.512.359	3.018.299

Естественный приростъ населенія послѣ переписи—съ 1 февраля 1897 года до 1 января 1911 года **755.770** чел. (385.289 м. п., 370.481 ж. п.):

У ѣ з д ы.	П р и р о с т ъ.		
	муж. п.	жен. п.	об. пола.
Каменецкій	26.436	25.601	52.037
Балтскій	57.626	54.963	112.589
Брацлавскій	31.122	29.294	60.416
Винницкій	31.785	31.135	62.920
Гайсинскій	34.969	34.005	68.974
Летичевскій	23.458	21.154	44.612
Литинскій	27.569	26.342	53.911
Могилевскій	27.450	27.720	55.170
Ольгопольскій	36.470	35.440	71.910
Проскуровскій	28.118	26.643	54.761
Ушицкій	26.162	23.984	50.146
Ямпольскій	34.124	34.200	68.324
Всего	385.289	370.481	755.770

Такимъ образомъ, принимая во вниманіе данныя первой всеобщей переписи 1897 года и естественный приростъ, численность населенія Подольской губерніи опредѣлится къ 1-му января 1911 года въ **3.774.069** чел., въ томъ числѣ 1.891.229 муж. пола и 1.882.840 жен. пола, а плотность—102,2 чел. на 1 кв. версту.

Естественный приростъ населенія послѣ переписи, т. е. съ 1 февраля 1897 г. до 1 января 1911 года, опредѣляется для Подольской губерніи въ 755.770 человекъ или 25,0%; такимъ образомъ населеніе Подольской губерніи за 14 лѣтъ увеличилось въ 1¹/₄ раза.

II. Подати и повинности.

Окладные и другие сборы. Данные объ *окладныхъ сборахъ* въ губернии за отчетный 1910 годъ представляются въ слѣдующемъ видѣ:

Вѣдомость № 10 Къ 1910 году оставалось недоимокъ 779.438 р. 85 к.
(стр. 93). Оклада 1910 г. 3.521.648 „ 84 „

Итого 4.301.087 р. 69 к.

а) Окладные сборы.

Въ 1910 году:

Причислено:

Недоимокъ 85.612 р. 75 к.
Оклада 50.616 „ 86 „

Итого 136.229 р. 61 к.

Всего подлежало къ поступленію:

Недоимокъ 865.051 р. 60 к.
Оклада 3.572.265 „ 70 „

Итого 4.437.317 р. 30 к.

Изъ этого числа исключено:

Недоимокъ 29.530 р. 22 к.
Оклада 61.908 „ 35 „

Итого 91.438 р. 57 к.

Итакъ подлежало взысканію:

Недоимокъ 835.521 р. 38 к.
Оклада 3.510.357 „ 35 „

Итого 4.345.878 р. 73 к.

Взыскано:

Недоимокъ 629.128 р. 64 к.
Оклада 2.954.068 „ 40 „

Итого 3.583.197 р. 04 к.

Затѣмъ осталось къ 1911 году:

Недоимокъ	206.392 р. 74 к.
Оклада	556.288 „ 95 „
Итого	762.681 р. 69 к.

Эта послѣдняя сумма недовзысканныхъ окладныхъ сборовъ оказывается *менѣе* недоимки, оставшейся къ началу 1910 года—на 16.757 руб. 16 коп. и составляетъ 17,5⁰/₀ всего количества окладныхъ сборовъ (недоимки и оклада), подлежаваго взысканію въ отчетномъ году; слѣдовательно, взыскано въ 1910 году окладныхъ сборовъ 82,6⁰/₀.

Отчетный 1910 годъ, какъ и предыдущій 1909 г., по взносу и взысканію окладныхъ сборовъ долженъ быть признанъ удачнымъ.

Недоборъ въ 762.681 руб. 69 коп. распредѣлялся въ 1910 году между крестьянами и другими сословіями такъ:

Недобра за крестьянами	200.670 р. 42 к. или 26,3 ⁰ / ₀
„ „ друг. сослов.	562.011 „ 27 „ „ 73,7 ⁰ / ₀

б) другіе разнаго рода сборы и взысканія. Другихъ разнаго рода сборовъ и взысканій въ отчетномъ году надлежало взыскать:

Недоимокъ	3.922.899 р. 34 к.
Оклада	267.297 „ 35 „
Итого	4.190.194 р. 69 к.

Въ 1910 году:

Причислено:

Недоимокъ	827.087 р. 71 к.
Оклада	— „ — „
Итого	827.087 р. 71 к.

Всего подлежало поступленію:

Недоимокъ	4.749.987 р. 05 к.
Оклада	267.295 „ 35 „
Итого	5.017.282 р. 40 к.

Изъ этого числа исключено:

Недоимокъ	103.474 р. 12 к.
Оклада	— „ — „
Итого	103.474 р. 12 к.

Итакъ подлежало взыскакию:

Недоимокъ	4.646.512 р. 93 к.
Оклада	267.295 „ 35 „
Итого	4.913.808 р. 28 к.

Взыскано:

Недоимокъ	240.783 р. 67 к.
Оклада	196.914 „ 40 „
Итого	670.455 р. 01 к.

Затѣмъ осталось къ 1911 году:

Недоимокъ	4.405.729 р. 26 к.
Оклада	70.380 „ 95 „
Итого	4.476.110 р. 21 к.

Недоборъ въ 1910 году *увеличился*, сравнительно съ предшествовавшимъ годомъ, на 553.210 руб. 87 коп. или на 14,1⁰/₀.

Въ вѣдомости № 11 настоящаго „Обзора“ (стр. 101) приводятся подробныя данныя о распредѣленіи недоимокъ выше указанныхъ сборовъ по городамъ и уѣздамъ губерніи, которыхъ осталось по всей губерніи къ 1 января 1911 года 5.238.791 руб. 90 к., что составитъ 1 р. 39 к. на человѣка (численность населенія взята 3.774.000); въ 1909 году приходилось на человѣка 1 р. 26 к.

и в) Акцизные сборы.

Въ 1910 году *акцизныхъ сборовъ* всѣхъ наименованій поступило по губерніи 43.568.791 руб. 08¹/₂ коп., сравнительно съ предшествовавшимъ 1909 годомъ на 7.488.235 руб. 67 коп. или на 20,8⁰/₀ *болѣе*, какъ это поясняется нижеслѣдующими сравнительными данными.

П о с т у п и л о с б о р о в ъ .

1. Путьейнаго:

Въ 1909 г.

Въ 1910 г.

а) акциза съ вина и спирта	15.641.945 р. 63 ¹ / ₂ к.	16.295.620 р. 15 к.
б) дополнительнаго акциза съ водоч- ныхъ издѣлій	— „ — „	— „ — „

в) акциза съ пива и меда	425.007 „ — „	386.305 „ 30 „
г) патентнаго сбора	92.739 „ 92 „	92.960 „ 03 „
Итого . 16.159.692 р. 55 ¹ / ₂ к.		16.774.885 р. 48 к.

2. *Табачнаго:*

а) акциза за вы- бранныя банде- роли	364.088 р. 71 к.	369.497 р. 18 ¹ / ₂ к.
б) дополнительнаго	44.053 „ 97 „	112 „ 47 „
в) плата за табако- акцизные патен- ты и марки	69.097 „ 75 „	66.417 „ 50 „
Итого . 477.240 р. 43 к.		436.027 р. 15 ¹ / ₂ к.

3. *Сахарнаго:*

а) акциза съ сахара и песка	19.279.473 р. 07 к.	26.189.262 р. 47 к.
б) дополнительнаго налога	1.502 „ 35 „	3.697 „ 05 „
в) патентнаго сбора	80.315 „ 98 „	79.489 „ 29 „
Итого . 19.361.291 р. 40 к.		26.272.448 р. 81 к.

4. *Спичечнаго:*

а) акциза за выбран- ныя бандероли	50.006 р. 25 к.	63.131 р. 25 к.
б) патентнаго сбора	150 „ — „	150 „ — „
Итого . 50.156 р. 25 к.		63.281 р. 25 к.

5. *Съ гильзы и па-
пирсной бумаги:*

а) акциза за выбран- ныя бандероли	31.927 р. 57 к.	21.946 р. 39 к.
б) патентнаго сбора	247 „ 21 „	202 „ — „
Итого . 32.174 р. 78 к.		22.148 р. 39 к.

Всего . 35.080.555 р. 41¹/₂ к. 43.568.791 р. 08¹/₂ к.

Указанное выше увеличеніе акцизныхъ сборовъ въ отчетномъ году обусловливалось повышеніемъ: штейнаго сбора на 615.192 р. 92¹/₂ к. или на 3,8⁰/₁₀₀, сахарнаго—на 6.911.157 р.

41 к. или на 35,6⁰/₀ и спичечнаго — на 13.125 р. или 26,2⁰/₀; по доходу же табачному сумма сборовъ уменьшилась на 41.213 р. 27¹/₂ к. или на 8,6⁰/₀, а также уменьшился сборъ съ гильзь и папирсной бумаги на 10.026 р. 39 к. или на 31,2⁰/₀.

Таможенные сборы. По существующимъ въ губерніи двумъ таможнямъ (на границѣ съ Австріей) *Гусятинской и Исаковецкой*, а также *Гуковской* таможенной заставѣ и *Сатановскому* переходному пункту въ 1910 году (по свѣдѣніямъ таможеннаго вѣдомства) поступило пошлинь 92.062 р. 54 к., т. е. болѣе, нежели въ 1909 году, на 472 р. 10 к.; въ частности, по каждому изъ названныхъ учреждений это количество таможенныхъ сборовъ распредѣлялось слѣдующимъ образомъ:

Таможенная учрежденія.	Поступило сборовъ.		Разность. (+ или --)
	въ 1909 г.	въ 1910 г.	
1. Исаковецкая таможня .	72.279 р. 61 к.	66.574 р. 32 к.	—5.705 р. 29 к.
2. Гусятинская таможня .	18.057 „ 01 „	23.788 „ 22 „	+5.731 „ 21 „
3. Гуковская таможенная застава . .	1.124 „ 82 „	1.609 „ — „	+ 484 „ 18 „
и 4. Сатановскій переходный пунктъ . .	129 „ — „	91 „ — „	-- 38 „ — „
	<hr/>	<hr/>	<hr/>
	Всего 91.590 р. 44 к.	92.062 р. 54 к.	+ 472 р. 10 к.

Городскіе доходы и расходы. *Городскихъ доходовъ* по 18-ти городамъ губерніи поступило въ 1910 году 1.284.890 руб. 17 коп., болѣе, нежели въ 1909 году, на 66.648 р. 20 к. *Городскіе же расходы* опредѣлились въ 1910 году въ 1.271.531 р. 41 к.; по сравненіи съ 1909 годомъ они также *увеличились*, а именно—на 89.021 р. 40 к.; по доходамъ *увеличеніе* опредѣлялось на 5,5⁰/₀, а по расходамъ—на 7,5⁰/₀.

Подробныя свѣдѣнія о доходахъ и расходахъ городовъ Подольской губерніи за 1910 годъ приведены въ вѣдомости № 12 на стр. 105.

Городскихъ недоимокъ къ 1 января 1911 года (т. е. накопившихся за 1910 и предыдущіе годы) состояло въ общемъ по всѣмъ городамъ губерніи 240.534 руб.; эта сумма, по сравненіи съ суммою недоимокъ, числившихся на 1 января 1910 года, представляла увеличеніе на 3.428 руб. или на 1,4⁰/₁₀₀.

Частное распредѣленіе количества недоимокъ по городамъ губерніи въ оба разсматриваемые годы можетъ быть сформулировано такъ:

Г о р о д а .	Н е д о и м о к ъ .		
	Къ 1 января 1910 года въ недоборѣ и недоимкахъ состояло (въ рубляхъ).	Къ 1 января 1911 года въ недоборѣ и недоимкахъ состояло (въ рубляхъ).	Болѣе (+) или менѣе (-) по сравненіи съ 1909 годомъ.
Каменецъ	44.848	49.542	+ 4.694
Балта	37.505	40.565	+ 3.060
Брацлавъ	3.501	6.315	+ 2.814
Винница	27.273	24.238	— 3.035
Жмеринка	16.375	8.704	— 7.671
Гайсинъ	18.598	16.907	— 1.691
Летичевъ	2.525	1.511	— 1.014
Литинъ	4.939	3.680	— 1.259
Хмѣльникъ	—	3.429	+ 3.429
Сальница	13.829	15.007	+ 1.178
Могилевъ	16.163	25.451	+ 9.288
Баръ	20.277	13.769	— 6.508
Ольгополь	12.515	11.483	— 1.032
Проскуровъ	10.810	12.371	+ 1.561
Новая-Ушица	1.634	1.289	— 345
Старая-Ушица	4.129	4.176	+ 47
Вербовець	1.037	1.088	+ 51
Ямполь	1.148	1.009	— 139
Всего	237.106	240.534	+ 3.428

Общее количество всѣхъ *городскихъ капиталовъ* на 1 января 1911 года состояло 136.229 руб.; эта сумма, по сравненіи съ суммою капиталовъ, числившихся на 1 января 1910 года, представляетъ уменьшеніе на 73.869 р., т. е. на 35,2⁰/₁₀₀. Отдѣльно по городамъ капиталы распредѣлялись:

Г о р о д а .	Н а 1-о е я н в а р я .		
	1910 г. (въ рубляхъ).	1911 г.	Болѣе (+) или менѣе (-) по сравненіи съ 1909 годомъ.
Каменецъ	20.950	15.901	— 5.049
Балта	48.583	41.694	— 6.889

Брацлавъ	2.469	3.033	+	564
Винница	14.470	5.871	—	8.599
Жмеринка	1.986	1.952	—	34
Гайсинь	649	918	+	269
Летичевъ	1.498	1.189	—	309
Литинь	2.884	732	—	2.152
Хмѣльникъ	6.854	7.192	+	338
Сальница	—	3.362	+	3.362
Могилевъ	4.240	5.463	+	1.223
Барь	2.613	6.169	+	3.556
Ольгополь	23.870	20.745	—	3 125
Проскуровъ	43.659	178	—	43.481
Новая-Ушица	14.032	1.504	—	12.528
Старая-Ушица	1.324	742	—	582
Вербовець	2.667	2.376	—	291
Ямполь	17.350	17.208	—	142
Всего	210.098	136.229	—	73.869

Общая *задолженность* городовъ губерніи на 1-е января 1911 года опредѣлилась въ суммѣ 1.583.129 руб.; въ эту сумму входитъ какъ капиталъ, такъ и проценты, которые подлежатъ уплатѣ по займамъ. Задолженность городовъ увеличилась въ отчетномъ году сравнительно съ предшествующимъ 1909 годомъ на 157.174 руб., т. е. на 11,0%. Увеличилась задолженность слѣдующихъ городовъ: Каменецъ-Подольска, Летичева, Хмѣльника, Могилева, Бара, Проскурова и Вербовца. Самымъ крупнымъ должникомъ изъ городовъ Подольской губерніи является г. Барь, у котораго долгу къ 1-му января 1911 г. состояло 861.807 руб., что составляетъ 54,4% долга всѣхъ городовъ губерніи, т. е. больше половины; городъ Барь задолжалъ за постройку зданія реального училища.

Н а 1 - о е я н в а р я .

Г о р о д а .	1910 г. (в ъ р у б л я х ъ).	1911 г.	Болѣ (+) или менѣ (-) по сравненіи съ 1909 годомъ.	
Каменецъ	116.983	163.768	+	46.785
Балта	3.046	3.046	—	—
Брацлавъ	—	—	—	—
Винница	63.077	52.200	—	10.877
Жмеринка	6.010	5.756	—	254

Гайсинь	—	—	—	—
Летичевъ	7 250	11.943	+	4.693
Литинь	29.490	29.391	—	99
Хмѣльникъ	4.289	4.429	+	140
Сальница	18.351	17.908	—	443
Могилевъ	133.960	216.845	+	82.885
Баръ	838.420	861.807	+	23.387
Ольгополь	7.229	6.547	--	682
Проскуровъ	181.559	193.581	+	12.022
Новая-Ушица	4.698	4.638	--	60
Старая-Ушица	9.611	9.349	--	262
Вербовець	1.582	1.621	+	39
Ямполь	400	300	--	100
Всего	1.425.955	1.583.129	+	157.174

Вѣдомость № 13
(стр. 111).

Персональ *городского представительства* въ губерніи состоялъ въ отчетномъ 1910 году изъ 406 лицъ, въ томъ числѣ 358 гласныхъ городскихъ думъ и 48 членовъ городскихъ управъ.

Наличный составъ гласныхъ городскихъ думъ *по сословіямъ и въ роисповѣданіямъ* распредѣлялся такъ:

а) *По сословіямъ:*

Дворянъ	109	или	30,4 ⁰ / ₁₀₀	} общего числа гласныхъ.
Купцовъ и почет. гражданъ	20	„	5,6 ⁰ / ₁₀₀	
Мѣщанъ	202	„	56,4 ⁰ / ₁₀₀	
Крестьянъ	17	„	4,8 ⁰ / ₁₀₀	
Лицъ духовнаго званія	10	„	2,8 ⁰ / ₁₀₀	

и б) *По въ роисповѣданіямъ:*

Православныхъ	250	или	69,8 ⁰ / ₁₀₀	} общего числа гласныхъ.
Католиковъ	66	„	18,4 ⁰ / ₁₀₀	
Лицъ другихъ христіанскихъ исповѣданій	12	„	3,4 ⁰ / ₁₀₀	
Евреевъ	30	„	8,4 ⁰ / ₁₀₀	

Личный составъ городскихъ управъ *по сословіямъ и въ роисповѣданіямъ* дѣлился такъ:

а) По сословіямъ:

Дворянъ	27	или	56,3 ⁰ /о	} общего числа.
Почетн. гражданъ и купцовъ	6	„	12,5 ⁰ /о	
Мѣщанъ	11	„	22,9 ⁰ /о	
Крестьянъ	3	„	6,2 ⁰ /о	
Лицъ духовнаго званія	1	„	2,1 ⁰ /о	

и б) По вѣроисповѣданіямъ:

Православныхъ	39	или	81,3 ⁰ /о	} общего числа.
Католиковъ	9	„	18,7 ⁰ /о	
Лицъ другихъ христіанскихъ исповѣданій	—	„	—	
Евреевъ	—	„	—	

Натуральная повинности.
Подводная, дорожная и этапная повинности.

Общія натуральная повинности -- *подводная, дорожная и этапная* отбывались въ 1910 году по правиламъ устава о земскихъ повинностяхъ (т. IV Св. Зак.).

Къ *подводной повинности* отнесено было содержаніе земской почты, поставка подводъ подъ войска и перевозка воинскихъ тяжестей.

Повинность *дорожная* заключалась въ исправномъ содержаніи проселочныхъ дорогъ тѣми сельскими обществами, черезъ земли которыхъ эти дороги пролегаютъ.

Къ *этапной* повинности относилось устройство и содержаніе этапныхъ помѣщеній, препровожденіе арестантовъ, содержаніе караула и проч.

Воинская квартирная повинность.

Воинская квартирная повинность отбывалась въ 1910 году на основаніи Устава о земскихъ повинностяхъ (т. IV Св. Зак.), Высочайше утвержденнаго 20 мая 1902 г. мнѣнія Государственнаго Совѣта и приказа по военному вѣдомству 1908 г. за № 351.

Въ теченіе 1910 года квартирнымъ довольствіемъ въ губерніи пользовались *всѣ наличныя* отдѣльныя воинскія части. На квартирное довольствіе расположенныхъ въ губерніи войскъ въ 1910 году затрачено было въ общемъ 492.777 руб., въ томъ числѣ:

1) 12 управленій уѣздныхъ воинскихъ начальниковъ съ состоящими при нихъ складами запасовъ и нижними чинами	7.348 р. — к.
2) 12 конвойныхъ командъ	3.018 „ — „
3) Комендантское управленіе желѣзнодорожной станціи	48 „ — „
4) 7 продовольственныхъ магазиновъ, одна военная мукомольня и одна инженерная дистанція	1.620 „ 50 „
5) 4 жандармскихъ управленія и 3 желѣзнодорожныхъ жандармскихъ полицейскихъ управленія	3.241 „ — „
6) Штабъ 12-го армейскаго корпуса	795 „ — „
7) Управленіе начальника артиллеріи того же корпуса	277 „ 50 „
8) Управленіе корпуснаго интенданта того же корпуса	166 „ — „
9) Два управленія артиллерійскихъ бригадъ и 12 батарей	39.504 „ 50 „
10) Управленіе мортирнаго дивизіона и 2 батареи	7.087 „ 50 „
11) Штабъ кавалерійской дивизіи и 2 кавалерійскихъ полка	41.909 „ — „
12) Штабъ пѣхотной дивизіи и 6 пѣхотныхъ полковъ	200.920 „ — „
13) Стрѣлковое бригадное управленіе и 4 стрѣлковыхъ полка	61.782 „ 50 „
14) Саперный баталіонъ	12.760 „ 50 „
15) Штабъ сводной казачьей дивизіи и 4 каз. полка	82.099 „ 50 „
16) Двѣ казачьихъ конныхъ батарей	7.896 „ 50 „
17) Управленіе стрѣлковаго артиллерійскаго дивизіона и 3 легкихъ батареи	10.256 „ — „
18) Стрѣлковый и 2 артиллерійскихъ парка	5.303 „ — „
19) Управленіе Оренбургскаго казачьяго артиллерійскаго дивизіона и 2 Оренбургскихъ батарей	6.744 „ — „

Изъ числа нижнихъ чиновъ перечисленныхъ воинскихъ частей было размѣщено: въ казармахъ военнаго вѣдомства 17.208, въ городскихъ и наемныхъ зданіяхъ 11.675, а остальные по обывательскимъ квартирамъ.

Въ лѣтнее время отчетнаго года, какъ и раньше, войска для лагернаго сбора были собираемы главнымъ образомъ подъ м. Меджибожемъ, Летичевского уѣзда.

Воинская повин-
ность.

Вѣдомость № 14
(стр. 113).

Въ 1910 году былъ произведенъ въ губерніи XXXVII-ой призывъ молодыхъ людей на военную службу.

По всѣмъ уѣздамъ губерніи дѣйствія воинскихъ присутствій въ участкахъ были начаты *одновременно* и закончены:

Въ уѣздахъ.	Число при- зывныхъ участковъ.	Окончены дѣйствія по призыву.	Наибольшая продолжитель- ность дѣйствій въ участкахъ.
Каменецкомъ	4	13 ноября	6 дней.
Балтскомъ	5	14 „	5 „
Брацлавскомъ	3	9 „	5 „
Винницкомъ	3	9 „	5 „
Гайсинскомъ	3	9 „	5 „
Летичевскомъ	2	8 „	9 „
Литинскомъ	4	14 „	6 „
Могилевскомъ	3	11 „	6 „
Ольгопольскомъ	3	4 „	6 „
Проскуровскомъ	3	11 „	7 „
Ушицкомъ	3	11 „	6 „
Ямпольскомъ	3	9 „	8 „

I.

О выполненіи призыва.

1. По разверсткѣ назначено къ приему на службу . 14.192
Въ томъ числѣ подлежало приему евреевъ . 2.323
2. Призыву къ исполненію воинской повинности подлежало:
 - а) по призывнымъ спискамъ 36.148
 - б) по дополнительнымъ спискамъ А 18
 - в) по дополнительнымъ спискамъ Б 2.955
 - г) по дополнительнымъ спискамъ В 97

Итого 39.218
3. Въ числѣ лицъ, внесенныхъ въ общіе призывные списки заключалось:
 - I. По вѣроисповѣданію:

христіанъ	30.678
евреевъ	5.470
Итого	36.148

II. По мѣсту жительства до призыва:

городскихъ жителей	5.806
сельскихъ обывателей	30.342
Итого	36.148

III. Имѣющихъ право на льготу по семейному положенію:

а) перваго разряда	7.757
б) втораго „	6.681
в) третьяго „	2.105
Итого	16.543

IV. Подлежавшихъ отсрочкѣ:

а) по имущественному положенію	25
б) для окончанія образованія	165
в) для поступленія въ духовное званіе	4
г) вслѣдствіе нахожденія подъ слѣдствіемъ и судомъ или въ виду отбыванія наложеннаго по суду наказанія	98
д) вслѣдствіе привлеченія къ дознаніямъ, производящимся въ порядкѣ ст. 1035 и слѣд.	2
е) вслѣдствіе нахожденія подъ гласнымъ полицейскимъ надзоромъ	9
Итого	303

V. Подлежавшихъ освобожденію отъ воинской повинности по званію:

православныхъ псаломщиковъ	2
--------------------------------------	---

4. Въ числѣ лицъ, внесенныхъ въ дополнительные списки А, заключалось:

а) По вѣроисповѣданіямъ:

христіанъ	5
евреевъ	13

б) По роду вины:

Незаявившихъ своевременно о невнесеніи ихъ въ призывные списки	18
--	----

5. Въ числѣ лицъ, внесенныхъ въ дополнительные списки Б, заключалось получившихъ отсрочки:

а) по имущественному положенію	4
--	---

б) для окончанія учебн. заведен.	104
в) для поступленія въ духов. званіе	6
г) по невозмужалости	1.666
д) для поправленія здоровья	1.164
е) вслѣдствіе находенія подъ слѣдствіемъ или судомъ, или въ виду отбыванія наложеннаго по суду наказанія	9
ж) вслѣдствіе находенія подъ гласнымъ поли- цейскимъ надзоромъ	2
Итого	2.955

6. Изъ числа всѣхъ, внесенныхъ въ общіе и дополнительные призывные списки (А и Б), не явилось ко времени окончанія дѣйствій по призыву.

а) по уважительнымъ причинамъ	515
б) безъ уважительныхъ причинъ	3.095
Итого	3.610

7. Для пополненія назначеннаго числа новобранцевъ всего подвергалось освидѣтельствуванію 21.024

Въ томъ числѣ:

а) признано совѣмъ неспособными къ военной службѣ	1.651
б) признано неспособными къ службѣ въ постоянныхъ войскахъ, но годными къ зачисленію въ ополченіе 2-го разряда	1.746
в) признано подлежащими отсрочкѣ на основ. ст. 47 уст. и внесенію въ дополнительные списки Б. слѣдующаго года:	
по невозмужалости	1.157
для излѣченія болѣзни	1.207
г) признано подлежащими отсрочкѣ по невозмужалости или для излѣченія болѣзни и зачислено въ ратники ополченія 2-го разряда	290
д) признано подлежащими отправленію въ лечебныя заведенія на испытаніе	1.700
е) признано годными къ военной службѣ единогласно и внесено въ приемную роспись:	
на строевую службу	12.731
на нестроевую „	190

ж) зачислено въ ополченіе I разряда сверхкомплектныхъ нестроевыхъ	12
з) назначено къ переосвидѣтельствуванію въ Губернскомъ по воинской повинности Присутствіи	340
Итого	21.024

8. *Въ счетъ опредѣленнаго разверсткой новобранцевъ:*

а) принято въ войска по признанію ихъ годными къ военной службѣ	13.180
б) зачислено въ запасъ по роду занятій	88
Итого	13.268

9. *Осталось въ недоборъ:*

православныхъ	9
евреевъ	915
Итого	924

10. *Въ числѣ принятыхъ въ военную службу заключалось:*

а) имѣвшихъ право на льготу:	
третьяго разряда	868
второго „	399
перваго „ (евреевъ)	112
б) женатыхъ	2.320
в) одиночекъ	86
г) имѣющихъ право на сокращенные сроки службы	128
д) неимѣющихъ права на сокращенные сроки службы:	
I. грамотныхъ—умѣющихъ читать и писать	4.605
„ умѣющихъ только читать	2.920
II. неграмотныхъ	5.527
е) по народностямъ:	
великороссовъ	20
малороссовъ	11.315
поляковъ	283
нѣмцевъ	4
молдованъ	30
евреевъ	1.495
чеховъ и др. славянъ	33
Итого	13.180

ж) по вѣроисповѣданіямъ:

православныхъ и единовѣрцевъ	10.617
старообрядцевъ	36
католиковъ	1.028
протестантовъ	4
іудеевъ	1.495
Итого	13.180

з) по мѣсту жительства:

городскихъ обывателей	1.761
сельскихъ „	11.419
Итого	13.180

и) по роду занятій:

1) чиновниковъ и лицъ занимавшихся по письменной и счетоводной части	270
2) фармацевтовъ:	
а) аптекарскихъ помощниковъ	1
б) „ учениковъ	6
3) фельдшеровъ:	
а) медицинскихъ	2
б) ветеринарныхъ	3
4) телеграфистовъ	28
5) электротехниковъ	6
6) механиковъ	6
7) машинистовъ:	
а) желѣзнодорожныхъ	20
б) судовыхъ	1
в) фабрично-заводскихъ	9
8) кочегаровъ	25
9) служившихъ на желѣзныхъ дорогахъ въ качествѣ кондукторовъ, стрѣлочниковъ, путейскихъ сторожей, осмотрщиковъ (смазчиковъ) и отмѣтчиковъ вагоновъ, сцѣпщиковъ поездовъ	62
10) служившихъ матросами или рулевыми (люцманомъ) на судахъ	10
11) столяровъ и плотниковъ	354
12) слесарей	190
13) кузнецовъ	363
14) шорниковъ	35

15) сапожниковъ	459
16) портныхъ	217
17) земледѣльцевъ	8.301
18) прочихъ	2.812
	Итого 13.180

к) мѣрою роста:

2 арш. 2 ¹ / ₂ верш.	102
2 „ 3 „ включительно	540
2 „ 4 „ „ „	1.632
2 „ 5 „ „ „	3.256
2 „ 6 „ „ „	3.717
2 „ 7 „ „ „	2.521
2 „ 8 „ „ „	1.095
2 „ 9 „ „ „	276
2 „ 10 „ „ „	39
2 „ 11 „ „ „	—
2 „ 12 „ „ „	2

Итого 13.180

л) способныхъ только къ нестроевой службѣ 184

11. Изъ числа принятыхъ новобранцевъ:

- а) отправлено съ мѣсть призыва на сборный пунктъ въ распоряженіе уѣзднаго воинскаго начальника 78
- б) отправлено съ мѣсть призыва въ лѣчебныя заведенія 29
- в) распущено по домамъ (ст. 177 уст.) 13.073

Итого 13.180

12. За время дѣйствій уѣздныхъ по воинской повинности присутствій оказалось:

- а) случаевъ примѣненій ст. 55 уст. 1
- б) случаевъ мѣны жеребьевъ (ст. 57) 17
- в) лицъ, подлежащихъ по вынужденію № жеребья поступленію на службу и замѣненныхъ братьями (ст. 58) 1

II.

О дѣйствіяхъ присутствій по воинской повинности въ теченіе отчетнаго года.

А. Уѣздныя по воинской повинности присутствія.

- 1. Причислено къ призывнымъ участкамъ (ст. 138—140 уст.) 127

2. Отчислено изъ призывныхъ участковъ (ст. 138—140)	209
3. Приписано евреевъ по ст. 120	560
4. Освидѣтельствовано не по мѣсту приписки, а по мѣсту жительства	50
5. Принято на дѣйствительную службу лицъ зачисленныхъ въ запасъ на основаніи п. 2 ст. 79 и п. 4—15 ст. 80 уст., по прод. 1906 г.	2
6. Принято на военную службу внѣ времени, назначеннаго для призыва (ст. 173 уст.):	
а) подлежащихъ переосвидѣтельствуванію	156
б) находившихся въ лечебныхъ заведеніяхъ на испытаніи	594
в) неявившихся въ призывъ къ освидѣтельствуванію	429
г) состоявшихъ подъ слѣдствіемъ и судомъ	50
7. Возвращено со службы (ст. 173 уст.)	539
8. Выдано безсрочныхъ свидѣтельствъ о явкѣ къ исполненію воинской повинности нижнимъ чинамъ, уволеннымъ изъ войскъ по неспособности къ службѣ по протестамъ военнаго начальства	27
9. Выдано временныхъ свидѣтельствъ нижнимъ чинамъ, возвращеннымъ изъ войскъ по протесту военнаго начальства въ виду ст. 47 уст.	15
10. Принято на службу внѣ времени, назначеннаго для призыва, на основаніи ст. 180, 389 и 390 уст.	123
11. Перечислено въ запасъ по измѣнившемуся семейному положенію (ст. 56)	112
12. Подвергнуто не-христіанъ, получившихъ отсрочку по ст. 47 уст., внезапному освидѣтельствуванію	133
13. Определенъ возрастъ по наружному виду	1.073
14. Освидѣтельствовано членовъ семействъ призываемыхъ (прим. 2 къ ст. 53 уст.):	
а) для опредѣленія способности къ труду	639
б) для опредѣленія возраста по наружному виду	166
15. Освидѣтельствованіе лицъ, обязавшихся или пожелавшихъ отбыть воинскую повинность вольноопредѣляющимися	22

16. Изъ числа лицъ, зачисленныхъ во время призыва предш. года въ 1-й разр. ополченія безъ освидѣтельствванія, оказалось при освидѣтельствваніи:	
а) годныхъ въ ополченіе 1-го разряда	—
б) „ „ „ 2-го „ „	3
г) вовсе негодныхъ къ службѣ въ ополченіи	—
17. По освидѣтельствваніи лицъ, неявившихся къ таковому своевременно:	
а) зачислено въ ополченіе 2-го разряда	92
б) признано вовсе негодными къ службѣ въ ополченіи	55
18. Подвергнуто семействъ евреевъ уклонившихся отъ воинской повинности, 300-хъ р. штрафовъ	2.139
<i>Б. Губернское по воинской повинности Присутствіе.</i>	
1. <i>Переосвидѣтельствовано новобранцевъ въ теченіе отчетнаго года:</i>	
а) въ порядкѣ надзора (ст. 171)	396
б) по жалобамъ на неправильное освидѣтельствованіе (ст. 231)	13
Итого	409
2. <i>Изъ числа переосвидѣтельствованныхъ новобранцевъ признано:</i>	
а) годными къ службѣ	280
б) негодными	64
в) подлежащими отсрочкѣ (ст. 47)	65
Итого	409
3. <i>Переосвидѣтельствовано лицъ, коимъ возрастъ былъ опредѣленъ по наружному виду (ст. 160)</i>	5
4. <i>Поступило жалобъ въ Губернское по воинской повинности Присутствіе</i>	485
Изъ нихъ признано уважительными	61
5. <i>Разсмотрѣно рѣшеній уѣздныхъ по воинской повинности присутствій въ порядкѣ надзора</i>	214
Изъ нихъ признано неправильными и отмѣнено	171
6. <i>Перенесено жалобъ въ Правительствующій Сенатъ</i>	36

III. Общественное благоустройство и благочиніе.

Зданія и строенія.

Вѣдомость № 15
(стр. 117).

Всѣхъ разнаго рода зданій и строеній въ губерніи къ 1-му января 1911 года насчитывалось 1.840.637, въ томъ числѣ: каменныхъ—87.197 и деревянныхъ—1.753.440.

Изъ общаго числа (1.840.637) было 2.574 зданія бого-служебныхъ (изъ нихъ: 1.145 камен. и 1.429 дерев.), въ томъ числѣ зданій христіанскихъ исповѣданій считалось 1.893 (изъ нихъ: камен.—813 и дерев.—1.080) и зданій іудейскаго исповѣданія—681 (332 камен. и 349 дерев.). Изъ числа зданій христіанскихъ исповѣданій состояло: зданій православнаго исповѣданія—1.733 (камен.—686 и дерев.—1.047), старообрядческаго—28 (камен.—8 и дерев.—20), р.-католическаго—128 (камен.—115 и дерев.—13) и лютеранскаго—4 (камен.). Эти данныя при сопоставленіи съ данными о численности населенія по вѣроисповѣднымъ группамъ даютъ возможность сдѣлать такой выводъ: 1 богослужебное зданіе у православнаго населенія, численность котораго опредѣляется въ 2.794.139 д. об. пола, приходится на 1.612 д. об. пола, у старообрядцевъ (при численности населенія ихъ въ 22.243 д. об. п.)—1 на 794 д. об. п., у католиковъ (336.846 д. об. п.)—1 на 2.632 д. об. п., у лютеранъ (5.674 д. об. п.)—1 на 1.419 д. об. п. и у евреевъ (497.652 д. об. п.)—1 на 731 д. об. пола.

Число другихъ разнаго рода зданій и строеній, кромѣ богослужебныхъ, опредѣлялось въ губерніи въ 1.838.063, въ томъ числѣ: каменныхъ—86.052 (изъ нихъ: жилыхъ—34.709 и нежилыхъ—51.343) и деревянныхъ—1.752.011 (жилыхъ—596.163 и нежилыхъ—1.155.848). Всѣхъ жилыхъ зданій и строеній въ губерніи насчитывалось 630.872, а слѣдовательно на 1 жилое зданіе приходилось въ среднемъ 5,8 человѣка.

Ремонтъ казенныхъ зданій вѣдомства Министерства Внутреннихъ Дѣлъ.

Въ отчетномъ 1910 г. за счетъ кредита, ассигнованнаго по § 9 ст. 2 смѣты М. В. Д. 1910 г. на мелочной ремонтъ казенныхъ зданій присутственныхъ мѣстъ, въ суммѣ 1.710 р., произведены были слѣдующіе расходы:

На сумму.

За напечатаніе объявленій о ремонтѣ пограничнаго моста въ м. Гусятинѣ	7 р. 72 к.
Въ г. Каменцѣ, ремонтъ губернаторскаго дома	200 „ — „
Тамъ-же, ремонтъ по-Доминиканскаго зданія	400 „ — „
Тамъ-же, ремонтъ зданія Губернскаго Правленія	525 „ 95 „
Тамъ-же, ремонтъ архива Губернскаго Правленія	4 „ 20 „
Тамъ-же, ремонтъ мостовой, прилегающей къ казенному по-Тринитарскому зданію	12 „ — „
Ремонтъ уѣздныхъ полицейскихъ управленій:	
Каменецкаго	200 „ — „
Летичевскаго	120 „ — „
Выдано дѣлопроизводителю губернскаго правленія за завѣдываніе зданіемъ Губернскаго Правленія	187 „ 46 „
Перечислено 4 ⁰ / ₁₀₀ за техническій капиталъ	52 „ 67 „
Итого	1.710 р. — к.

По § 18 ст. 2 смѣты М. В. Д. 1910 г. ассигновано на капитальный ремонтъ губернаторскаго дома въ г. Каменцѣ 2.368 р. 32 к.

Израсходовано:

На ремонтъ	2.277 „ 23 „
Перечислено 4 ⁰ / ₁₀₀ въ техническій капиталъ	91 „ 09 „
Итого	2.368 р. 32 к.

На ремонтъ тюремныхъ зданій въ губерніи въ отчетномъ году было ассигновано 9.600 рублей.

Израсходовано на ремонтъ:

1. Въ г. Каменцѣ:

а) собственно тюрьмы	500 р. — к.
б) мѣстнаго исправительнаго арестантскаго отдѣленія	1.800 „ — „

2. Въ г. Балтѣ тюремнаго зданія	404 „ 13 „
3. „ „ Брацлавѣ „ „	4.619 „ 23 „
4. „ „ Винницѣ „ „	200 „ — „

5.	„ „	Гайинъ	„ „	„ „	400 р. — к.
6.	„ „	Летичевъ	„ „	„ „	200 „ — „
7.	„ „	Литинъ	„ „	„ „	200 „ — „
8.	„ „	Ольгополъ	„ „	„ „	200 „ — „
9.	„ „	Проскуровъ	„ „	„ „	200 „ — „
10.	„ „	Нов.-Ушицъ	„ „	„ „	308 „ 80 „
11.	„ „	Ямполь	„ „	„ „	200 „ — „
Перечислено 4 ⁰ / ₁₀₀ въ техническій капиталъ				„	367 „ 84 „
Итого . . .				„	2.600 р. — к.

Постройка и ремонтъ церквей. По свѣдѣнiямъ Подольской духовной консисторiи въ отчетномъ 1910 году въ Подольской епархіи: а) разрѣшено къ постройкѣ 20 церквей (12 кам. и 8 дер.), на сумму 417.525 р. 13 к., въ томъ числѣ ассигнованныхъ Св. Синодомъ 7.000 р.; б) окончено постройкой и освящено 11 церквей (6 кам. и 5 дер.); в) расширено 10 церквей, на сумму 52.120 руб. 28 коп. на средства прихожанъ, въ томъ числѣ: 1.156 руб. церковныхъ денегъ; г) производилось расширеніе церкви Головинскаго женскаго монастыря и устройство корпуса, на сумму 21 тысяча; д) разрѣшено къ постройкѣ 3 колокольни на средства прихожанъ, на сумму 4.235 р. 73 к., въ томъ числѣ 1.029 р. 56 к. церковныхъ денегъ; е) окончена постройкой 1 колокольня; ж) разрѣшено къ постройкѣ 4 часовни, на сумму 4.168 р. 89 к.; з) разобрано за ветхостью 10 церквей и 2 колокольни, и и) отремонтировано 149 церквей, съ израсходованіемъ на это 44.416 р. 57 к. церковныхъ денегъ, 9.841 р. 50 к. попечительскихъ и 33.316 р. 80 к. пожертвованныхъ прихожанами.

Дороги, мосты и паромныя переправы. Всѣ дороги въ губерніи раздѣляются на три группы: мощенныя, шоссированныя и грунтовыя. Всѣ грунтовыя дороги по постановленію Губернскаго Комитета отъ 8 сентября 1908 г. перечислены въ разрядъ проселочныхъ и содержаніе ихъ въ исправности въ силу ст. 295 уст. о земск. повин. лежитъ на обязанности владѣльцевъ, черезъ земли которыхъ эти дороги пролегаютъ; при чемъ Земство содержитъ на свой счетъ всѣ дорого стоящія постройки на этихъ дорогахъ, какъ-то: мосты, которыхъ на грунтовыхъ дорогахъ къ 1 января 1911 г. было—28, паромныя переправы—98.

Всѣ дороги мощенныя и шоссированныя состоятъ въ вѣдѣніи земства, которыхъ къ 1 января 1910 года имѣлось

353,8 версты, изъ нихъ 199,0 версть мостовой и 154,8 шоссе; въ 1910 году принято въ вѣдѣніе земскаго управленія: мостовой—16,0 версть, шоссе—2,4 вер.; къ 1 января 1911 года состоитъ въ вѣдѣніи земства дорогъ: 215,0 версть мостовой и 157,2 в. шоссе, а всего 372,2 версты.

Протяженіе желѣзнодорожныхъ линій въ губерніи опредѣлялось въ слѣдующихъ цифрахъ: *желѣзныхъ путей ширококолейныхъ* 721 верста 122 саж., а *узкоколейныхъ*—461 вер.

Почта и телеграфъ. Въ отчетномъ году вновь открыто три почтово-телеграфныхъ отдѣленія: 1) въ с. Грушкѣ Ямпольскаго уѣзда (съ 1 апр.), 2) въ м. Грушка—заводъ Балтскаго у. (съ 1 іюля) и 3) въ м. Печарѣ Брацлавскаго у. (съ 16 сент.) и три почтовыхъ отдѣленія: въ м. Купинѣ (съ 1 марта) и въ м. Орынинѣ (съ 1 мая) Каменецкаго у. и въ м. Ягорлыкѣ Балтскаго у. (съ 11 февр.); одно почтовое отдѣленіе преобразовано въ почтово-телеграфное; закрыто одно почтовое отдѣленіе; при 16 почтово-телеграфныхъ учрежденіяхъ открытъ приемъ международныхъ телеграммъ.

Къ 1 января 1911 г. въ Подольской губерніи состояло почтово-телеграфныхъ учреждений—126, правительственныхъ телефонныхъ станцій—1. Конныхъ почтовыхъ станцій къ 1 января 1911 г. состояло въ губерніи—13, на нихъ лошадей—196.

Дѣятельность почтовыхъ и телеграфныхъ учреждений губерніи за 1910 годъ поясняется нижеслѣдующими данными:

1. По почтовому отдѣлу.

1. Получено корреспонденціи.

	Количество па- кетовъ, узловъ, посылокъ, пи- семъ и періоди- чesk. изданій.	Н а с у м м у.
А. Изъ Имперіи:		
а) Денежныхъ и цѣнныхъ част- ныхъ и казенныхъ пакетовъ	61.145	73.409.550 р.
б) Денежныхъ перевод. по почтѣ	605.067	} 34.789.672 р.
„ „ по телегр.	10.239	
(По сравненіи съ 1909 годомъ болѣе: въ первомъ случаѣ на 18.904.006 р., а во второмъ — на 738.256 руб.)		
в) посылки частныхъ	167.929	
г) „ казенныхъ	33.524	

(Въ общемъ на 19.607 болѣе, нежели въ 1909 году).

- д) Заказныхъ писемъ 1.105.129
- е) Простыхъ частныхъ 13.842.882
- ж) „ казенныхъ 3.771.624

(Болѣе: въ первомъ случаѣ на 88.040, во второмъ—на 1.045.386 и въ третьемъ—на 539.118, нежели въ предыдущемъ году).

и з) періодическихъ изданій 8.144.224
(Сравнительно съ 1909 годомъ на 386.476 болѣе).

Б) Изъ за-границы:

- а) Денежныхъ и цѣнныхъ частныхъ пакетовъ 11.859 1.715.097 р.

(Число пакетовъ, полученныхъ изъ за-границы, представляетъ увеличеніе на 1.600 сравнительно съ 1909 годомъ, а цѣнность—умѣньшеніе на 611.395 р.).

- б) Посылокъ частныхъ 6.529
- в) Заказныхъ писемъ 65.824
- г) Простыхъ писемъ 1.175.064

- и д) Денежныхъ перевод. по почтѣ 53.391 923.463 р.

(По сравненію съ 1909 годомъ болѣе: посылокъ—на 735, заказныхъ писемъ—на 11.526, простыхъ—на 95.028 и денежныхъ переводовъ—на 23.327, сумма которыхъ увеличилась на 245.102 руб.).

- и д) Періодическихъ изданій 139.314
- (Сравнительно съ 1909 годомъ меньше на 4.452).

2 Отправлено корреспонденціи.

А) По Имперіи:

- а) Денежныхъ и цѣнныхъ частныхъ пакетовъ 12.365 2.314.052 р.

б) Денежныхъ и цѣнныхъ казенныхъ пакетовъ	25.038	64.072.811 р.
в) Денежныхъ переводовъ по почтѣ	802.425	} 35.915.904 р.
г) Денежныхъ переводовъ по телеграфу	9.697	

(Сравнительно съ 1909 годомъ число отправленныхъ по Имперіи денежныхъ и цѣнныхъ частныхъ и казенныхъ пакетовъ увеличилось на 5.087, число денежныхъ переводовъ—на 65.579 (по почтѣ—на 65.389 и по телеграфу—на 190); увеличилась и цѣнность: денежныхъ и цѣнныхъ пакетовъ—на 8.526.823 р. и денежныхъ переводовъ—на 232.866 р.)

д) Частныхъ посылокъ	60.442
е) Периодическихъ изданій	49.362

(По сравненіи съ 1909 годомъ, число частныхъ посылокъ *увеличилось* на 2.968, число периодическихъ изданій—на 3.312).

Б) За-границу:

а) Денежныхъ частныхъ пакетовъ	12.114	1.590.774 р.
б) Частныхъ посылокъ	858	
в) Заказныхъ писемъ	46.042	
г) Простыхъ „	1.049.500	
и д) Денежныхъ переводовъ по почтѣ	10.404	361.020 р.

(По сравненіи въ 1909 годомъ число денежныхъ пакетовъ, пересланныхъ за праницу, *уменьшилось* на 1.688, цѣнность которыхъ также *уменьшилась* на 278.220 р.; число частныхъ посылокъ *уменьшилось* на 511; число же заказныхъ писемъ *увеличилось* на 7.106, число простыхъ писемъ—на 176.432 и число денежныхъ переводовъ—на 2.966, цѣнность которыхъ также *увеличилась* на 1.230 р.)

Расходъ почтовыхъ марокъ, штемпельныхъ конвертовъ и проч. въ 1910 году, по сравненіи съ предшествовавшимъ годомъ, представляется въ слѣдующемъ видѣ:

	Продано:		Болѣ (+) или менѣ (-) въ 1910 г.
	1909 г.	1910 г.	
а) Почтовыхъ марокъ	10.214.941	11.126.022	+ 911.081
б) Штемпельныхъ кон- вертовъ	145.413	138.986	- 6.427
в) Бланковъ для откры- тыхъ писемъ	3.041.865*)	3.161.751	+ 119.886
г) Бланковъ для закры- тыхъ писемъ	15.484	17.624	+ 2.140
д) Бланковъ для пере- водовъ	768.286**)	818.490***)	+ 50.204
и е) Бланковъ для бан- деролей	4.617	4.833	+ 216

Почтоваго сбора въ 1910 году по губерніи поступило 870.751 руб.; сравнительно съ предыдущимъ годомъ болѣе на 81.729 руб. или на 10,4%.

II. По телеграфному отдѣлу.

Число обмѣненныхъ телеграммъ какъ внутренняго, такъ и международнаго сообщенія въ 1910 году опредѣлилось въ 2.522.468; сравнительно съ 1909 годомъ число телеграммъ *увеличилось* на 236.248. Общее количество телеграммъ, по разряду ихъ, распредѣлялось слѣдующимъ образомъ:

	Число телеграммъ:		Болѣ (+) или менѣ (-) въ 1910 г.
	1909 г.	1910 г.	
а) входящихъ	507.145	553.953	+ 46.808
б) исходящихъ	410.822	449.163	+ 38.341
и в) проходящихъ	1.368.253	1.519.352	+ 151.099
Всего	2.286.220	2.522.468	+ 236.248

Соотвѣтственно увеличенію количества телеграфной корреспонденціи въ отчетномъ году увеличилась и сумма поступившаго за передачу телеграммъ сбора, по сравненіи съ предыдущимъ 1909 годомъ, на 22.973 руб. (въ 1910 г.—308.056 руб., въ 1909 г.—285.083 руб.).

*) Въ томъ числѣ 97.856 бланковъ частнаго изготовленія

**) " " 761.588 " " "

***) " " 813.595 " " "

Въ отчетномъ году доходъ отъ правительственныхъ *телефоновъ* опредѣлился въ суммѣ 11.243 руб.; по сравненіи съ 1909 годомъ, доходъ этотъ увеличился на 1.284 руб. (въ 1909 г.—9.959 р.).

Общая сумма сборовъ: почтовыхъ (870.751 руб.), телеграфныхъ (308.056 р.) и телефонныхъ (11.243 р.)—1.190.050 р., а общая сумма расходовъ—492.598 руб.; чистый доходъ—697.452 р.; въ предыдущемъ 1909 году общая сумма: сборовъ—1.084.064 р., расходовъ—458.037 р.; чистый доходъ—626.027 р. Въ отчетномъ 1910 г., сравнительно съ предшесвующимъ 1909 годомъ, получило увеличеніе чистаго дохода на 61.425 р. или на 9,8⁰/₀.

Народная нравственность.

Вѣдомости № 16 и 17 (стр. 121 и 123).

Въ 1910 году, судя по даннымъ прилагаемой вѣдомости № 16 о движеніи уголовныхъ дѣлъ въ Каменецъ-Подольскомъ и Винницкомъ окружныхъ судахъ, число преступленій, сравнительно съ 1909 годомъ, увеличилось на 690 или на 8,4⁰/₀ (въ 1910 г.—10.872, въ 1909 г.—10.182), а число лицъ (вѣдомость № 17), осужденныхъ увеличилось на 578, т. е. на 34,0⁰/₀ (въ 1910 г.—2.276, въ 1909 г.—1.698).

Въ 1910 году общее число подсудимыхъ по дѣламъ, возникшимъ въ 54-хъ участкахъ мировыхъ судей, достигало до 130.971 челов. об. пола. Изъ общаго числа подсудимыхъ 33.272 судились за оскорбленіе чести, угрозы и насиліе, 14.922—за кражу, мошенничество и обманъ, 8.408 — за самовольное пользованіе чужимъ имуществомъ и поврежденіе онаго, 12.602—за похищеніе и поврежденіе лѣса, 7.638—по нарушеніямъ устава казенныхъ управленій; всего же судилось по перечисленнымъ пяти категоріямъ 76.842 д. об. пола или 58,7⁰/₀ всего числа судившихся.

Арестанты, тюрьмы и исправительное арестантское отдѣленіе.

Вѣдомость № 18 (стр. 125).

Къ началу 1910 года заключенныхъ въ тюрьмахъ и въ исправительномъ арестантскомъ отдѣленіи осталось 2.411 человекъ; въ теченіе года прибыло 13.948, сравнительно съ предыдущимъ годомъ—болѣе на 905, (въ 1909 г. прибыло 13.043), затѣмъ въ теченіе того-же года выбыло 13.996 и къ 1 января 1910 года осталось 2.363 человека (менѣе, чѣмъ въ предыдущимъ году, на 48); изъ нихъ: въ тюрьмахъ — 2.048

и въ исправительномъ арестантскомъ отдѣленіи — 315. Изъ числа арестантовъ, содержавшихся въ тюрьмахъ губерніи, въ 1910 году направлено въ другія губерніи и области Имперіи 239 человекъ. При передвиженіи арестантовъ, для остановокъ и ночлега ихъ, въ губерніи содержалось 46 этапныхъ пунктовъ; всѣ они находились въ болѣе или менѣе удовлетворительномъ состояніи.

Расколь.

Старообрядцевъ въ Подольской губерніи насчитывалось къ 1-му января 1911 года 21.535 д. об. пола, что не составляетъ и одного процента всего населенія губерніи. Въ числѣ 21.535 считалось 10.563 д. муж. п. и 10.972 жен. пола. Старообрядцы принадлежатъ, главнымъ образомъ, къ двумъ сектамъ: *поповцевъ* и *безпоповцевъ*; первыхъ въ губерніи насчитывалось 19.860 д. об. пола, въ томъ числѣ 9.688 муж. и 10.172 жен. пола, вторыхъ — 1.244 д. об. пола, въ томъ числѣ 654 муж. и 590 жен. пола, а также другихъ толковъ — 431 (221 муж. и 210 жен. пола). Кромѣ того въ губерніи въ отчетномъ году зарегистрировано полиціею 592 человекъ (317 м. + 275 ж.) *штундистовъ* и *адвентистовъ* 116 человекъ (56 м. + 60 ж.).

Старообрядцы поповцы проживали преимущественно въ уѣздахъ: Брацлавскомъ, Гайсинскомъ, Могилевскомъ, Проскуровскомъ, Ушицкомъ и Ямпольскомъ, а въ уѣздахъ: Балтскомъ, Винницкомъ, Летичевскомъ, Литинскомъ и Ольгопольскомъ — *поповцы* и *безпоповцы*. Старообрядцы этихъ двухъ толковъ вреднаго вліянія въ религіозномъ отношеніи на мѣстное населеніе не проявляютъ и случаевъ совращенія населенія въ расколь, по свѣдѣніямъ мѣстной духовной консисторіи, въ губерніи не было. Обращеніе же старообрядцевъ въ православіе періодически имѣетъ мѣсто. Такъ, въ отчетномъ году обратилось изъ раскола въ православіе 24 души; кромѣ того изъ другихъ исповѣданій перешло въ православіе 114 д. об. пола, въ томъ числѣ: католиковъ 90, лютеранъ 2, уніатовъ 6, евреевъ 12 и магометанъ 4. Что же касается отпаденія отъ православія въ другія исповѣданія, въ отчетномъ году всего отпало отъ православія 291 д. об. пола, изъ этого числа: 1 муж. отпалъ въ старообрядчество; 16 д. об. пола (9 муж. + 7 жен.) отпало въ штундизмъ (въ томъ числѣ дѣтей — 7); 273 д. об. пола (117 муж. + 156 жен.) — въ католицизмъ (въ томъ числѣ дѣтей — 92).

Пожары.
Вѣдомость № 19
(стр. 127).

Число всѣхъ пожаровъ въ губерніи въ 1910 г. опредѣлилось въ 1.738; въ томъ числѣ: въ городахъ—57 и въ уѣздахъ—1.681. Уничтожено пожарами дворовъ: въ городахъ—69 и въ уѣздахъ—2.623, всего же въ губерніи въ теченіе года сгорѣло 2.692 двора. Сумма *пожарныхъ убытковъ* въ 1910 году опредѣлилась въ 1.782.903 руб. 17 коп., изъ коихъ 44.160 р. падаютъ собственно на города, а остальные 1.738.743 руб. 17 коп.—на уѣзды губерніи.

Сравнивая приведенныя выше цифровыя данныя съ такими же данными за 1909 годъ, оказывается:

1) Общее число пожаровъ въ губерніи въ 1910 году *увеличилось* на 184 (въ городахъ *уменьшилось* на 3, а въ уѣздахъ *увеличилось* на 187).

2) Сумма *пожарныхъ убытковъ* въ 1910 г. представляетъ *уменьшеніе* на 2.073.619 р. 43 к.; въ частности же—въ городахъ она *увеличилась* на 17.443 руб., а въ уѣздахъ, наоборотъ, *уменьшилась* на 2.091.062 р. 43 к.

Общее число пожаровъ, бывшихъ въ 1910 году въ губерніи, *по временамъ года* распредѣлялось такъ: 395 случаевъ пожара имѣло мѣсто *весною*, 524—*лѣтомъ*, 500—*осенью* и 319—*зимой*. Въ 1910 году *осенніе* пожары заняли первое мѣсто по размѣрамъ убытковъ, а именно—694.494 р., затѣмъ идутъ пожары *лѣтніе* (614.749 р.), *весенніе* (305.592 р.) и *зимніе* (168.068 р.).

Наиболѣе пострадавшимъ въ 1910 году является уѣздъ Винницкій, съ убытками въ 250.302 руб. Изъ городовъ же наиболѣе потерпѣлъ городъ Каменецъ-Под., съ убытками въ 15.050 руб.

Причинами бывшихъ въ 1910 году пожаровъ служили: въ 336-ти случаяхъ—*поджогъ*, въ 244—*неосторожное обращеніе съ огнемъ*; въ 191—*дурное устройство трубъ и печей*, въ 97—*молнія* и въ 870 случаяхъ—*причины, болѣею частью неясненныя дознаніемъ*.

IV. Народное здравіе и общественное призрѣніе.

Въ 1910 г. въ Подольской губерніи состояло:

А. Врачей.

Медицинскій персоналъ.

1. Въ губернскомъ городѣ	46
2. Въ уѣздныхъ городахъ	97
3. Въ уѣздахъ	179
Итого	322

Изъ этого числа:

1. При Врачебномъ Отдѣленіи	2
2. При больницахъ (не земскихъ)	16
3. Уѣздныхъ врачей	11
4. Городовыхъ врачей	7
5. Санитарныхъ	3
6. Земскихъ	78
7. При учебныхъ заведеніяхъ	19
8. Желѣзно-дорожныхъ	7
9. При фабрикахъ и заводахъ	22
10. Общественныхъ	9
11. При Винницкой Окружн. лечебницѣ	12
12. Военныхъ	31
13. Вольнопрактикующихъ	105
Итого	322

Б. Низшаго медицинскаго персонала:

	Фельдше- ровъ.	Фельдше- риць.	Повиваль- ныхъ бабокъ.
1. Въ губернскомъ городѣ	18	—	18
2. Въ уѣздныхъ го- родахъ	49	11	62
3. Въ уѣздахъ	293	22	118
Итого	360	33	198

Изъ этого числа:

1. При больницахъ (не земск.)	16	—	2
2. При уѣздныхъ врачахъ	12	—	9

	3. Земскихъ	226	33	40
	4. При учебныхъ за- веденіяхъ	9	—	—
	5. При фабрикахъ и заводахъ	33	—	—
	6. Городскихъ	—	—	—
	7. Санитарныхъ	1	—	—
	8. Тюремныхъ	9	—	—
	9. Желѣзно - дорож- ныхъ	4	—	—
	10. Общественныхъ	11	—	1
	11. Экономическихъ	—	—	—
	12. Вольнопрактикую- щихъ	35	—	146
	13. При Винницкой Окружн. лечебн. Итого	4	—	—
		360	33	198

Кромѣ того въ губерніи практиковало 26 зубныхъ врачей и 75 дантистовъ.

Аптеки.

Аптекъ въ 1910 году насчитывалось въ губерніи 127, въ томъ числѣ было: нормальныхъ—88, филиальныхъ—3 и сельскихъ—36.

Общее число аптекъ въ губерніи по городамъ и уѣздамъ распредѣлялось слѣдующимъ образомъ:

Родъ и число аптекъ.

Города и уѣзды.		Нормаль- ныхъ.	Филиаль- ныхъ.	Сель- скихъ.	Итого.
1. г.	Каменецъ-Под.	3	1	—	4
	уѣздъ	5	—	3	8
2. „	Балта	4	—	—	4
	уѣздъ	8	1	2	11
3. „	Брацлавъ	1	—	—	1
	уѣздъ	5	—	2	7
4. „	Винница	4	1	—	5
	уѣздъ	4	—	4	8
5. „	Гайсинь	1	—	—	1
	уѣздъ	6	—	4	10
6. „	Летичевъ	1	—	—	1
	уѣздъ	4	—	1	5

7. г. Литинь	1	—	—	1	
уѣздъ	4	—	2	6	
8. „ Могилевъ-Под.	4	—	—	4	
уѣздъ	5	—	4	9	
9. „ Ольгополь	1	—	—	1	
уѣздъ	9	—	2	11	
10. „ Проскуровъ	4	—	—	4	
уѣздъ	4	—	1	5	
11. „ Новая-Ушица	1	—	—	1	
уѣздъ	3	—	6	9	
12. „ Ямполь	1	—	—	1	
уѣздъ	5	—	5	10	
<hr/>					
Итого	въ городахъ	26	2	—	28
	„ уѣздахъ	62	1	36	99
	вообще въ губ.	88	3	36	127

Оспопрививаніе. По имѣющимся во Врачебномъ Отдѣленіи свѣдѣніямъ, доставленнымъ врачами губерніи, число всѣхъ оспенныхъ прививокъ было произведено 179.732; изъ нихъ 170.594 оказались удачными, 290 неудачными, а результатъ остальныхъ 8.848 прививокъ остался неизвѣстнымъ. Матеріаломъ для оспопрививанія служить детритъ, получаемый изъ находящагося въ г. Каменцѣ телятника мѣстнаго Комитета Императорскаго Человѣколюбиваго Общества.

Заболѣваемость и смертность. Всѣхъ больныхъ различнаго рода болѣзнями, пользовавшихся помощью, какъ въ больницахъ, такъ и внѣ ихъ— у врачей и проч. медицинского персонала, въ 1910 году по губерніи зарегистрировано было 1.874.406 человѣкъ обоюго пола.

Изъ общаго числа больныхъ (1.874.406) амбулаторно въ больницахъ и на фельдшерскихъ пунктахъ пользовалось 1.771.453 чел. об. п., частной практикой врачебнаго персонала 60.574 и 42.379 д. об. пола пользовались стационарно въ разныхъ лѣчебныхъ заведеніяхъ губерніи: изъ числа послѣднихъ умерло 1.681 или 40 человѣкъ изъ 1.000.

Болѣзни. Изъ числа общихъ заразныхъ болѣзней, наблюдавшихся въ 1910 г. въ губерніи, особенно выдѣлялись по численности заболѣваній: гриппъ (45.002 заболѣванія)—15,6%,

брюшной тифъ (25.459)—8,8⁰/₀, сыпной тифъ (7.453)—2,6⁰/₀, дифтеритъ (34.156)—11,8⁰/₀, скарлатина (32.959)—11,4⁰/₀, дизентерія (8.831)—3,1⁰/₀, бугорчатка (21.191)—7,3⁰/₀, коклюшь (6.014)—2,1⁰/₀, корь (15.070)—5,2⁰/₀, холера (1.366)—0,5⁰/₀ и др.

Общая цифра заболѣваній этого рода болѣзнями равнялись въ 1910 году 288.387, при чемъ по метрическимъ записямъ въ церковно-приходскихъ книгахъ, смертность въ 1910 году выразилась цифрою въ 29.790 чел. обоюго пола.

Изъ числа инфекціонныхъ больныхъ пользовалось въ лечебныхъ заведеніяхъ 12.622 чел., изъ которыхъ умерло 823 или 65 человекъ изъ 1.000.

Что касается возрастнаго состава заболѣвшихъ эпидемическими болѣзнями, то таковой опредѣляется нижеслѣдующими таблицами.

1. Болѣзни, поражающія преимущественно дѣтскій возрастъ.

Болѣзни.	Число больныхъ.	0/0/0
1. Дифтеритъ	34.156	32,9
2. Скарлатина	32.959	31,7
3. Дизентерія	8.831	8,5
4. Коклюшь	6.014	5,8
5. Корь	15.070	14,5
6. Заушница	4.892	4,7
7. Оспа	2.021	1,9
Итого	103.943	100,0

2. Болѣзни, поражающія преимущественно лицъ рабочаго возраста.

Болѣзни:	Число больныхъ.	0/0/0.
1. Тифъ брюшной	25.459	30,5
2. „ сыпной	7.453	8,9
3. „ возвратный	668	0,8
4. „ неопредѣлен. и смѣшан.	634	0,8
5. Бугорчатка	21.101	25,3
6. Сифились	7.767	9,3
7. Крупозная пневмонія	9.644	11,6
8. Венерическія болѣзни	5.048	6,0
9. Роза	5.369	6,4
10. Сибирская язва	313	0,4
Итого	83.456	100,0

и 3. Болѣзни, одинаково поражающія лицъ всякаго возраста.

Болѣзни:	Число больныхъ.
1. Гриппъ	45.002
2. Холера	1.366
3. Водобоязнь	6
Итого	46.374

*Паразитныя бо-
лѣзни.*

Изъ числа паразитныхъ болѣзней въ губерніи въ 1910 году были наблюдаемы главнымъ образомъ чесотка (въ 38.204 случаяхъ) и глистные страданія (20.983).

Прочія болѣзни.

Затѣмъ изъ числа другихъ болѣзней, наблюдавшихся въ 1910 году въ губерніи, по численности заболѣваній первое мѣсто обычно занимаютъ болѣзни органовъ дыханія и болѣзни органовъ пищеваренія, далѣе—болѣзни назожныя, травматическія и болѣзни глазныя. Наименьшее число заболѣваній падаетъ на душевныя болѣзни, какъ это можно усмотрѣть изъ нижеслѣдующей таблицы:

Болѣзни:	Число больныхъ.	‰ ‰
Болѣзни органовъ дыханія	294.411	23,6
„ пищеваренія	392.003	31,4
„ назожныя	165.177	13,2
„ травматическія	117.114	9,4
„ глазныя	102.846	8,2
„ нервной системы	87.038	7,0
„ ушныя	39.950	3,2
„ половыхъ органовъ	27.498	2,2
„ мочеполовыхъ	20.938	1,7
Психическія разстройства	1.961	0,1
Итого	1.248.936	100,0

*Санитарное со-
стояніе губерніи и
санитарный над-
зоръ.*

Санитарный надзоръ въ губерніи осуществлялся въ 1910 году, какъ и въ предыдущіе годы, въ лицѣ мѣстной губернской врачебной администраціи, а также городскихъ и уѣздныхъ врачей, а въ нѣкоторыхъ городахъ губерніи и санитарныхъ.

Дѣятельность санитарнаго надзора въ 1910 году, главнымъ образомъ, направлена была къ возможному улучшенію санитарныхъ условій населенныхъ мѣстностей, а равно фабрикъ, заводовъ и разнаго рода промышленныхъ заведеній. Въ 1.868 случаяхъ оказалось необходимымъ привлеченіе къ суду съ предъявленіемъ соотвѣтственныхъ требованій объ устраненіи анти-санитарныхъ безпорядковъ.

Изъ указаннаго выше числа случаевъ привлеченія къ суду (1.868), въ 1.626 случаяхъ виновные подверглись тому или иному взысканію. Врачами произведено было 162 осмотра заведеній, продающихъ кумысъ, кефиръ, искусственныя минеральныя воды и т. п., причемъ въ 6 случаяхъ владѣльцы этихъ заведеній привлечены также къ судебной отвѣтственности.

Въ цѣляхъ предупрежденія развитія среди населенія сифилиса, производились врачами осмотры проститутокъ, которымъ полиція ведетъ списки. Въ мѣстечкѣ Меджибожѣ, Летичевского уѣзда, во время лагернаго сбора войскъ, работаль особый врачебно-санитарный отрядъ.

Дѣятельность врачебно-полицейскаго надзора въ этомъ отношеніи въ отчетномъ году выразилась въ слѣдующихъ цифрахъ:

Подлежало врачебно-полицейскому осмотру домовъ терпимости 7. Всѣхъ женщинъ, занимающихся явной проституціей, насчитывалось 229, въ томъ числѣ одиночекъ, состоящихъ подъ надзоромъ, 142. Въ теченіе года задержано по подозрѣнію въ тайной проституціи 224. Всѣ онѣ были подвергнуты врачебному осмотру и между ними найдено зараженными 181.

Больницы.

Въ 1910 году больничныхъ учрежденій въ Подольской губерніи числилось 161 и въ нихъ 3.331 кровать, а именно:

Наименованіе больничныхъ учреждений.	Число ихъ.	Въ нихъ кроватей.
1) Земскихъ больницъ въ губернскомъ и уѣздныхъ городахъ	12	610
2) При тюрьмахъ	12	117
3) Земскихъ—въ уѣздахъ	57	754

4) При учебныхъ заведеніяхъ духовнаго вѣдомства и Немировской гимназіи	9	151
5) Еврейскихъ общественныхъ	14	198
6) При фабрикахъ и заводахъ	51	482
7) Содержимыхъ частными лицами и учрежденіями	5	43
	<hr/>	
А всего	160	2.355

Всѣ эти больничныя учрежденія, по роду пользуемыхъ въ нихъ больныхъ, относятся къ категоріи „общихъ“.

Кромѣ того при Каменецъ-Подольской губернской земской больницѣ устроены два спеціальныя отдѣленія: для душевно-больныхъ и родильное. Въ г. Винницѣ существуетъ открытая въ 1897 году окружная (для юго-западнаго края) психіатрическая лечебница на 1.000 штатныхъ кроватей.

Движеніе больныхъ въ лечебницѣ въ теченіе 1910 года: къ 1-му января 1910 года въ лечебницѣ состояло 949 челов. (564 муж., 385 жен.), затѣмъ въ теченіе года прибыло 496 (325 муж., 171 женщ.); изъ этого числа убыло 464 (295 муж., 171 женщ.), послѣ чего къ 1-му января 1911 г. въ лечебницѣ больныхъ состояло 989 челов., въ томъ числѣ мужчинъ 604 и женщинъ 385.

Такимъ образомъ въ теченіе 1910 г. въ лечебницѣ число пользовавшихся леченіемъ и призрѣніемъ душевно-больныхъ достигло до 1.445 челов. (889 муж. и 556 женщ.).

Изъ числа больныхъ, выбывшихъ въ 1910 году изъ лечебницы (464), выбыло: выздоровѣвшими—63 (31 муж. и 32 женщ.), съ улучшеніемъ—94 (64 муж., 30 женщ.), безъ улучшенія—191 (117 муж. и 74 женщ.) и умерло—108 (73 муж. и 35 женщ.).

Въ теченіе 1910 года Винницкая психіатрическая лечебница израсходовала на удовлетвореніе своихъ нуждъ 237.529 руб. 64 коп.

Число существующихъ въ Подольской губерніи больничныхъ учрежденій, а также число кроватей въ нихъ по городамъ и уѣздамъ губерніи распредѣляется такъ:

	Въ городахъ.		Въ мѣстечкахъ и селеніяхъ.	
	Больницъ.	Кроватей.	Больницъ.	Кроватей.
Каменецкій . . .	6	414	8	71
Балтскій . . .	3	82	12	125
Брацлавскій . . .	2	26	17	208
Винницкій . . .	3	105 *)	14	241
Гайсинскій . . .	3	50	9	123
Летичевскій . . .	2	26	7	63
Литинскій . . .	3	21	9	79
Могилевскій . . .	5	70	12	126
Ольгопольскій . . .	2	37	60	136
Проскуровскій . . .	3	45	6	48
Ушицкій . . .	2	26	9	87
Ямпольскій . . .	2	22	11	124
Итого . . .	36	924	124	1.431

Во всѣхъ существующихъ въ губерніи больничныхъ заведеніяхъ (за исключеніемъ двухъ, состоящихъ въ вѣдѣніи военнаго вѣдомства) въ 1910 году пользовалось больныхъ, какъ упомянуто было выше 42.379 **) человекъ, изъ нихъ въ теченіе года умерло 1.681; такимъ образомъ больничная смертность губерніи въ 1910 году опредѣлилась въ 4,0‰ (въ 1909 году—3,8‰, а въ 1908 г.—3,2‰). Въ частности, по городамъ и уѣздамъ процентъ больничной смертности представляется неодинаковымъ, какъ это можно видѣть изъ нижеслѣдующихъ таблицъ.

А. Въ городахъ.

	Пользовалось въ больницахъ.	Умерло.	Процентъ смертности.	
			въ 1909 г.	въ 1910 г.
Въ г. Каменцѣ . . .	7.506	389	4,9	5,2
„ „ Балтѣ . . .	1.689	103	5,7	6,1
„ „ Брацлавѣ . . .	530	15	2,5	2,8
„ „ Винницѣ . . .	3.581	319	9,4	8,9
„ „ Гайсинѣ . . .	862	36	2,9	4,2
„ „ Летичевѣ . . .	416	13	3,7	3,1
„ „ Литинѣ . . .	484	11	5,8	2,3
„ „ Могилевѣ . . .	1.333	59	2,9	4,4

* За исключеніемъ числа кроватей въ Винницкой психіатрич. лечебницѣ.

***) Въ томъ числѣ и больные Винницкой окружной психіатрической лечебницы.

Въ г. Ольгополѣ . . .	732	19	1,7	2,6
„ „ Проскуровѣ . . .	587	26	8,8	4,4
„ „ Новой-Ушицѣ . . .	575	19	3,3	3,3
„ „ Ямпольѣ . . .	474	8	3,1	1,7
Итого . . .	18.769	1.017	5,3	5,4

Б. Въ узздахъ.

	Пользовалось въ больницахъ.	Умерло.	Процентъ смертности.	
			въ 1909 г.	въ 1910 г.
Каменецкомъ . . .	1.169	27	1,8	2,3
Балтскомъ . . .	2 766	110	3,2	4,0
Брацлавскомъ . . .	2.540	89	2,6	3,5
Винницкомъ . . .	4 800	149	2,8	3,1
Гайсинскомъ . . .	2.365	80	3,8	3,4
Летичевскомъ . . .	1.253	15	1,1	1,2
Литинскомъ . . .	1.146	57	4,7	5,0
Могилевскомъ . . .	1.870	42	2,3	2,2
Ольгопольскомъ . . .	2.000	46	2,5	2,3
Проскуровскомъ . . .	810	16	2,3	2,0
Ушицкомъ . . .	1.493	11	0,8	0,7
Ямпольскомъ . . .	1.398	22	3,4	1,6
Итого . . .	23.610	664	2,6	2,8

Въ лечебныхъ заведеніяхъ Министерства Внутреннихъ Дѣлъ въ 1910 году пользовалось 31.916 человекъ, изъ этого числа умерло 1.247 или 3,9⁰/₀ (въ 1909 г.—3,7⁰/₀).

Въ частности движеніе больныхъ въ названныхъ лечебныхъ заведеніяхъ, по роду послѣднихъ *) можетъ быть усмотрѣно изъ нижеслѣдующей таблицы:

Лечебныя заведенія.	Въ нихъ больныхъ.		Процентъ смертности.	
	Пользовалось.	Умерло.	въ 1909 г.	въ 1910 г.
Каменецъ-Под. губернская земская больница	5.057	261	4,9	5,2
Остальныя 11-ть городскихъ больницъ . . .	6.389	267	5,3	7,7

*) Не считая фабричныхъ, заводскихъ и частныхъ лечебницъ.

Тюремныя больницы	3.345	151	4,0	4,5
Земскія лечебницы	17.125	468	2,6	2,7
Итого	31.916	1.247	3,7	3,9

Съ большею подробностью, по отдѣльнымъ уѣздамъ, больничная смертность въ тѣхъ-же лечебныхъ заведеніяхъ можетъ быть формулирована въ нижеслѣдующихъ четырехъ таблицахъ.

1. *Земскія больницы въ городахъ.*

Города.	Пользова- лось.	Умерло.	Процентъ смерт- ности	
			въ 1909 г.	въ 1910 г.
Каменецъ-Под.	5.057	261	4,9	5,1
Балта	943	63	9,3	6,7
Брацлавъ	413	15	2,2	3,6
Винница	1.323	156	10,6	11,8
Гайсинь	721	31	3,4	4,3
Летичевъ	381	13	4,1	3,4
Литинь	224	6	7,9	2,7
Могилевъ-Под.	669	28	4,2	4,2
Ольгополь	561	16	1,8	2,9
Проскуровъ	284	12	6,9	4,2
Новая-Ушица	520	19	3,5	3,7
Ямполь	350	8	3,3	2,3
Всего въ губ.	11.446	628	5,1	5,5

2. *Тюремныя больницы.*

Города.	Пользова- лось.	Умерло.	Процентъ смерт- ности	
			въ 1909 г.	въ 1910 г.
Каменецъ-Под.	1.514	116	6,9	7,7
Балта	195	6	1,5	3,1
Брацлавъ	117	—	3,7	0,0
Винница	476	13	4,7	2,7
Гайсинь	123	3	0,0	2,4
Летичевъ	35	—	0,0	0,0
Литинь	234	2	3,5	0,9
Могилевъ-Под.	228	4	0,0	1,8
Ольгополь	171	3	1,5	1,8

Проскуровъ . . .	73	4	2,4	5,5
Новая-Ушица . . .	55	—	0,0	0,0
Ямполь	124	—	2,4	0,0
Всего по губ. . .	3.345	151	4,0	4,5

3. Земскія лечебницы.

Уѣзды.	Пользова- лось.	Умерло.	Процентъ смерт- ности.	
			въ 1909 г.	въ 1910 г.
Каменецкій . . .	1.120	27	1,8	2,4
Балтскій	2.434	86	3,1	3,1
Брацлавскій . . .	1.039	32	2,8	3,1
Винницкій	2.403	78	3,4	3,2
Гайсинскій	2.070	77	3,9	3,7
Летичевскій . . .	1.192	15	1,1	1,3
Литинскій	1.027	49	4,3	4,8
Могилевскій . . .	1.155	23	2,4	2,0
Ольгопольскій . .	1.595	38	2,8	2,4
Проскуровскій . .	810	16	2,3	2,0
Ушицкій	1.404	11	0,8	0,8
Ямпольскій	876	16	2,4	1,8
Всего по губ. . .	17.125	468	2,6	2,7

4. Въ общемъ по губернии во всѣхъ названныхъ выше ле-
чебныхъ заведеніяхъ:

Уѣзды.	Пользова- лось.	Умерло.	Процентъ смерт- ности.	
			въ 1909 г.	въ 1910 г.
Каменецкій	7.691	404	4,7	5,3
Балтскій	3.572	155	3,7	4,3
Брацлавскій	1.569	47	2,7	3,0
Винницкій	4.202	247	5,8	5,9
Гайсинскій	2.914	111	3,5	3,8
Летичевскій	1.608	28	1,9	1,7
Литинскій	1.485	57	4,6	3,8
Могилевскій	2.052	55	2,7	2,7
Ольгопольскій . . .	2.327	57	2,5	2,4
Проскуровскій . . .	1.167	32	3,4	2,7
Ушицкій	1.979	30	1,4	1,5
Ямпольскій	1.350	24	2,7	1,8
Всего	31.916	1.247	3,7	3,9

Наибольшій процентъ смертности даютъ обыкновенно еврейскія общественныя больницы; какъ это можно усмотрѣть изъ нижеслѣдующихъ данныхъ за 1910 годъ.

Еврейскія больницы.

	Пользовалось.	Умерло.	Процентъ смертности	
			въ 1909 г.	въ 1910 г.
Каменецкая . . .	273	11	3,3	4,0
Балтская . . .	551	34	6,4	6,2
Богопольская . . .	312	23	5,2	7,4
Тульчинская . . .	122	13	3,6	10,7
Винницкая . . .	337	82	10,6	24,3
Гайсинская . . .	18	2	7,6	11,1
Ладъжинская . . .	11	—	11,1	0,0
Меджибожская . . .	44	—	0,0	0,0
Литинская . . .	26	3	25,0	11,5
Хмѣльницкая . . .	60	6	17,4	10,0
Могилевская . . .	324	27	3,8	8,3
Барская . . .	195	14	5,7	7,2
Проскуровская . . .	230	10	14,1	4,3
Томашпольская . . .	70	6	12,3	8,6
Всего . . .	2.573	191	6,8	7,4

Въ 1910 году въ 51 заводской больницѣ пользовалось 3.538 челов., изъ нихъ умерло 75 или 2,1⁰/₀.

При Каменецъ-Подольской губернской земской больницѣ состоитъ фельдшерско-акушерская школа; въ школѣ этой въ 1910 году обучалось 62 ученицы. Что касается затѣмъ состоящаго при той-же больницѣ отдѣленія для психическихъ больныхъ, то въ этомъ послѣднемъ въ теченіе 1910 г. пребывало 297 чел. По сравненію съ предыдущимъ годомъ, число психическихъ больныхъ представляетъ увеличеніе на 43 человѣка или на 16,9⁰/₀.

Амбулаторія.

Амбулаторная помощь больнымъ въ губерніи, расширяясь съ каждымъ годомъ, въ 1910 году выразилась въ цифрѣ 1.832.027 амбулаторныхъ больныхъ, превзойдя число больныхъ, принятыхъ въ 1909 году, на 142.048 или на 8,4⁰/₀.

Приемъ больныхъ амбулаторно въ 1910 году производился, помимо частной практики врачей, на всѣхъ фельдшерскихъ пунктахъ, въ приемныхъ покояхъ, въ 12 земскихъ лечебницахъ (при Каменецъ-Под. губернской и 11-ти уѣзд-

ныхъ земскихъ больницахъ). Независимо отъ сего, весьма существенную помощь въ этомъ отношеніи оказываютъ и находящіяся въ губерніи три бесплатныя лечебницы для приходящихъ больныхъ; двѣ изъ этихъ лечебницъ устроены попечительнымъ о бѣдныхъ комитетомъ Императорскаго Человѣколюбиваго Общества — одна въ г. Каменцѣ-Подольскомъ, другая—въ г. Балтѣ, а третья лечебница содержится въ м. Немировѣ, Брацлавскаго уѣзда, на средства мѣстной землевладѣлицы княгини М. Г. Щербатовой.

Эпизоотіи.

Въ теченіе 1910 года въ Подольской губерніи обнаружены нижеслѣдующія повально-заразительныя болѣзни на домашнихъ животныхъ: сибирская язва, ящуръ, сапъ, бѣшенство, рожа и чума свиней, чесотка, мытъ, инфлюэнца, кровавая моча (пироплазмозъ) и актиномикозъ.

Всѣми перечисленными болѣзнями въ отчетномъ году заболѣло 22.260 гол., что, по отношенію ко всѣму наличному количеству домашнихъ животныхъ губерніи, составляетъ 0,93‰.

Отъ вышеназванныхъ болѣзней убыло въ отчетномъ году всего 1.082 или 4,9‰, изъ коихъ: пало 920 и убито 162 гол.

Заболѣваемость и смертность животныхъ по отдѣльному роду ихъ распредѣлялась такъ:

Родъ животныхъ.	Заболѣло.	Пало.	Убито.	‰ смертности.
Лошадей	447	79	143	49,7
Крупн. рог. скота .	20.461	356	18	1,8
Овецъ	229	9	—	3,9
Свиней	1.123	476	1	42,5
Итого	22.260	920	162	4,9

Сибирская язва.

Въ отчетномъ году сибирская язва существовала въ 74 пунктахъ всѣхъ 12 уѣздовъ Подольской губерніи. Всего заболѣло 265, изъ нихъ: выздоровѣло 24 и пало 241.

Въ томъ числѣ:	Заболѣло.	Выздоровѣло число.	‰	Пало число	‰
Лошадей	86	11	12,8	75	87,2
Крупн. рог. скота .	170	13	7,6	157	92,4
Овецъ	9	—	0,0	9	100,0
Итого	265	24	9,1	241	90,9

Въ цѣляхъ предупрежденія и прекращенія сибирской язвы примѣнялись ветеринарно-полицейскія мѣры, которыя направлены были, главнымъ образомъ, на тщательную уборку труповъ, рациональное устройство скотскихъ падалищъ, дезинфекцію зараженныхъ помѣщеній и строгое наблюденіе за мѣстами скопленія животныхъ: на винокуренныхъ, свеклосахарныхъ заводахъ и полевщинахъ. Примѣнялись также предохранительныя и вынужденныя прививки.

Сапъ.

Въ 1910 году сапъ наблюдался въ 78 пунктахъ 11 уѣздовъ губерніи, въ которыхъ зарегистрировано было 146 больныхъ лошадей, въ томъ числѣ три — остались больными отъ прошлаго 1910 года, изъ нихъ: пало 3 и убито 143 лошади, что составитъ ко всему наличному количеству лошадей въ губерніи убыль отъ сапа равнымъ—0,03%. Мѣры противъ сапа состояли въ убиваніи больныхъ лошадей, гдѣ-же владѣльцы на эту мѣру не соглашались, примѣнялась изоляція больныхъ и подозрительныхъ лошадей, а также очистка и дезинфекція зараженныхъ помѣщеній.

Бѣшенство.

Бѣшенство наблюдалось въ 27 пунктахъ десяти уѣздовъ губерніи, гдѣ всего заболѣло 32 гол., въ томъ числѣ 31 штука крупнаго рогатаго скота и 1 свинья. Изъ всего числа заболѣвшихъ (32) — 13 головъ пали, остальные — убиты. Съ цѣлью прекращенія и нераспространенія болѣзни примѣнялись слѣдующія мѣры: больныя животныя съ согласія владѣльцевъ убивались, а при несогласіи — подвергались изоляціи впредь до падежа. Кромѣ того, въ качествѣ профилактическихъ мѣръ производилось истребленіе бродячихъ собакъ, такъ какъ причинами появленія бѣшенства были укушенія животныхъ бѣшеными собаками.

Ящуръ.

Ящуръ зарегистрированъ въ 295 пунктахъ 11 уѣздовъ губерніи. Всего заболѣло 20.862 гол., изъ нихъ: 20.676 выздоровѣло и 186 пало. Мѣрами борьбы противъ этой болѣзни служили, главнымъ образомъ, изоляція и лечение больныхъ животныхъ, воспрещеніе вывода скота и вывоза животныхъ продуктовъ изъ зараженныхъ пунктовъ и закрытіе скотскихъ базаровъ и ярмарокъ въ неблагополучныхъ районахъ.

Рожа свиней.

Въ отчетномъ году рожа свиней обнаружена въ 19 пунктахъ четырехъ уѣздовъ губерніи, гдѣ заболѣло 278 свиней, изъ нихъ: 83 выздоровѣли и 195 пали. Съ цѣлью

прекращенія эпизоотіи примѣнялись нижеслѣдующія ветеринарно-полицейскія мѣры: изоляція здоровыхъ животныхъ отъ больныхъ, перемѣна помѣщеній, тщательная уборка труповъ, очистка и дезинфекція помѣщеній, перемѣна пастбищъ и водопоевъ. Кромѣ того примѣнялись предохранительныя и вынужденныя прививки.

Чума свиней.

Вторымъ бичемъ мѣстнаго свиноводства и притомъ болѣе жестокимъ является чума свиней, которой въ отчетномъ году заболѣло 410 головъ въ 41 пунктѣ 8 уѣздовъ губерніи. Причины появленія и разпространенія названной болѣзни тѣ-же, что и при рожѣ,—зараженная чумнымъ ядомъ почва, разность заразы изъ неблагополучныхъ пунктовъ и т. п. Ветеринарно-полицейскія мѣры примѣнялись тѣ-же, что и при рожѣ свиней.

Чесотка.

Въ отчетномъ году чесотка имѣла самое незначительное распространеніе и наблюдалась въ 8 уѣздахъ, гдѣ въ 37 пунктахъ заболѣло 123 головы, изъ нихъ: 104 лошади, 1 гол. крупнаго рогатаго скота и 18 свиней. Болѣзнь имѣла доброкачественное теченіе и всѣ болѣвшія животныя выздоровѣли. Чесоточныя животныя подвергались леченію, при чемъ главнымъ образомъ употреблялись: креолинъ, сулема и зеленое мыло. Помѣщенія, гдѣ содержались больныя животныя, очищались и дезинфекцировались.

Мытъ.

Мытъ въ 1910 году существовалъ въ 20 пунктахъ пяти уѣздовъ губерніи, при чемъ заболѣло 83 лошади, изъ нихъ выздоровѣло 82 и пала 1.

Инфлюэнца.

Инфлюэнца обнаружена въ 7 пунктахъ Винницкаго, Брацлавскаго, Ямпольскаго и Могилевскаго уѣздовъ. Всего заболѣло 31 лошадь; всѣ выздоровѣли.

*Кровавая моча
(пироплазмозъ).*

Кровавая моча была констатирована въ 11 пунктахъ Каменецкаго и Брацлавскаго уѣздовъ; заболѣло всего 20 головъ крупнаго рогатаго скота, изъ нихъ 18 выздоровѣло и 2 пало.

Актиномикозъ.

Актиномикозъ зарегистрированъ въ 11 пунктахъ четырехъ уѣздовъ губерніи. Всего заболѣло 13 головъ крупнаго рогатаго скота; всѣ выздоровѣли.

**Благотворитель-
ныя учрежденія.**

Общественная и частная благотворительность въ губерніи за отчетный періодъ поясняется слѣдующими данными.

Подольское Губернское Попечительство Дѣтскихъ Приютовъ въдомства учреждений ИМПЕРАТРИЦЫ МАРИИ. Въ отчетномъ году въ вѣдѣніи губернскаго попечительства состояли: I. Уѣздныя попечительства дѣтскихъ приютовъ—1) Каменецкое, 2) Балтское, 3) Брацлавское, 4) Винницкое, 5) Гайсинское, 6) Летичевское, 7) Литинское, 8) Могилевское, 9) Ольгопольское, 10) Проскуровское, 11) Ушицкое и 12) Ямпольское; II. Сельскія попечительства—1) Должецкое, Каменецкаго уѣзда, 2) Войтовецкое, Летичевского уѣзда, 3) Пашковоцкое и 4) Фельштинское, Проскуровскаго уѣзда и 5) Капустянское, Ушицкаго уѣзда; III. Дѣтскіе приюты—1) Должецкій, Каменецкаго уѣзда, 2) Брацлавскій, 3) Винницкій, 4) Гайсинскій, 5) Войтовецкій, Летич. у., 6) Литинскій, 7) Стратіевскій, Ольгопольскаго уѣзда, 8) Пашковоцкій, Проскур. у., 9) г. Ново-Ушицкій и 10) Капустянский, Ушицкаго у.; IV. Богадѣльни для призрѣнія стариковъ и старухъ—1) Должецкая, Камен. у., 2) Войтовецкая, Летич. у., 3) Пашковоцкая, Проскур. у. и 4) Капустянская, Ушицкаго у. Кромѣ того въ вѣдѣніи губернскаго попечительства состояли: 1) Каменецкій дѣтскій приютъ и 2) школа домоводства.

Къ 1 января 1910 года въ *Каменецъ-Подольскомъ дѣтскомъ приютѣ* призрѣвалось 39 мальчиковъ и 23 дѣвочки. Въ 1910 году вновь принято 11 мальчиковъ и 9 дѣвочекъ; выбыло: 7 мальчиковъ и 8 дѣвочекъ. Къ 1 января 1911 года осталось въ приютѣ: 43 мальчика и 24 дѣвочки, въ возрастѣ отъ 4 до 14 лѣтъ, призрѣвающихся на полномъ содержаніи приюта. Въ числѣ воспитывавшихся въ приютѣ къ 1 января 1911 г. было дѣтей: дворянъ и чиновниковъ — 5, иностранныхъ подданныхъ—2, мѣщанъ—5 и крестьянъ—55; круглыхъ сиротъ—17, имѣющихъ одну мать—28, одного отца—9, отца и мать—13. Православныхъ—66 и католиковъ—1. Призрѣвающіяся въ приютѣ дѣти школьнаго возраста посѣщаютъ городское училище, находящееся въ зданіи приюта. Дѣти нешкольнаго возраста, подъ руководствомъ смотрительницъ, обучаются первоначальному чтенію и молитвамъ въ приютѣ. По достиженіи 12-лѣтняго возраста, дѣти отдаются на попеченіе родныхъ или родственниковъ, а за отсутствіемъ род-

ственниковъ и лицъ, желающихъ взять ихъ на свое попеченіе, опредѣляются Попечительствомъ, для дальнѣйшаго воспитанія и обученія ремеслу, въ ремесленныя училища или же отдаются частнымъ лицамъ. Изъ числа выбывшихъ въ отчетномъ году 7 мальчиковъ и 8 дѣвочекъ: 1 мальчикъ опредѣленъ на службу, 3 мальчика опредѣлены въ ремесленное училище Иоанно-Предтеченскаго братства, 1 дѣвочка — въ школу домоводства, 5 мальчиковъ и 3 дѣвочки возвращено родителямъ и родственникамъ, двѣ дѣвочки отданы частнымъ лицамъ на дальнѣйшее воспитаніе, 1 мальчикъ и 2 дѣвочки умерли. Больные дѣти пользовались леченіемъ и совѣтами врача, безвозмездно посѣщавшаго пріютъ, а дѣти, требовавшія больничнаго леченія отправлялись въ городскую больницу. Случаевъ инфекціонныхъ заболѣваній въ 1910 году въ пріютѣ не было. Къ 1-му января 1910 года оставалось въ распоряженіи попечительства 1.614 р. 17 к. наличными деньгами и 38.000 р. ^{0/0/0} бумагами. Въ теченіе года поступило: членскихъ взносов, пожертвованій, пособія отъ города и проч.—всего 6.968 р. 96 к.; израсходовано всего 6.904 р. 96 к. Осталось въ распоряженіи попечительства къ 1-му января 1911 г. 1.678 р. 05 к. наличными деньгами и 38.000 р. ^{0/0/0} бумагами. На содержаніе воспитанниковъ пріюта израсходовано въ теченіе года всего 6.647 р. 08 к.; содержаніе каждаго воспитанника обошлось въ годъ 103 р. 77 к., а въ день—28 к.

При пріютѣ состоитъ особая *школа домоводства*, открытая въ 1900 г. помощницею попечительницы пріюта А. М. Четвериковой; школа содержалась на личныя средства учредительницы. Школа имѣетъ цѣлью пріучать воспитанницъ Каменецъ-Подольскаго дѣтскаго пріюта, окончившихъ курсъ въ приходскомъ училищѣ, труду и домашнему хозяйству. Въ школу принимаются дѣвочки, преимущественно круглыя сироты, 12-лѣтняго возраста. Обученіе въ школѣ обусловлено 4—5 годами. Къ 1 января 1910 г. въ школѣ воспитывалось 9 дѣвочекъ; въ 1910 г. пріема не было, а выбыла одна, окончившая полный курсъ школы и вышедшая замужъ. Къ 1 января 1911 года въ школѣ числилось 8 дѣвочекъ. Занятія въ школѣ въ отчетномъ году производились по программѣ прежнихъ лѣтъ. Лѣтомъ воспитанницы работаютъ въ саду, въ огородѣ, стряпаютъ на кухнѣ и во-

обще заняты по хозяйству. Въ весеннее, осеннее и зимнее время, независимо стряпни по домашнему хозяйству, воспитанницы школы заняты: шитьемъ, вышиваніемъ, обученіемъ грамотѣ, кройкѣ, стиркой и чинкой бѣлья, уходомъ за ко-
ровами и птицами. Главнымъ образомъ обращено вниманіе на нравственное воспитаніе и обученіе воспитанницъ прикладнымъ знаніямъ вообще и рукодѣлію въ особенности. За время существованія школы, съ 1901 года по 1 января 1911 года, израсходовано А. М. Четвериковой на содержаніе школы изъ собственныхъ средствъ 22.300 руб., не считая единовременныхъ затратъ на инвентарь: кровати, матрацы, швейныя, вязальныя и вышивальныя машины, столы, шкафы, гардеробы и проч. Для обученія воспитанницъ школы хозяйству и рукодѣлію г-жа Четверикова держитъ учительницу, которой, кромѣ жалованья, даетъ полное содержаніе и квартиру.

Мѣстное Попечительство „о слѣпыхъ“. Въ 1910 году въ вѣдѣніи Попечительства состояло „Училище слѣпыхъ дѣтей“, въ которомъ дѣти находились на полномъ содержаніи. Къ 1-му января 1910 года было 18 воспитанниковъ; въ теченіе 1910 года поступилъ—1, а выбыло—3, одинъ изъ нихъ за окончаніемъ курса и двое по желанію родителей; оставшіеся къ 1-му января 1911 года 16 воспитанниковъ распредѣлялись по классамъ слѣдующимъ образомъ: въ приготовительномъ классѣ—8, въ первомъ—4 и во второмъ—4. Кромѣ 16 воспитанниковъ въ училищѣ, Попечительство содержитъ въ Кіевскомъ училищѣ еще одну воспитанницу. Обученіе дѣтей въ 1910 г. велось по программѣ, утвержденной совѣтомъ попечительства. Изъ числа образовательныхъ предметовъ въ училищѣ преподавались: Законъ Божій, русскій языкъ, ариѣметика, исторія, географія и первоначальныя свѣдѣнія изъ естественной исторіи; кромѣ того 6 воспитанниковъ обучались музыкѣ. Попечительство не оставляло своимъ вниманіемъ и взрослыхъ слѣпыхъ, какъ трудоспособныхъ, такъ равно и лишенныхъ трудоспособности. Поддержка оказывалась какъ выдачею матеріаловъ для плетенія корзинъ, такъ и выдачею денежныхъ ежемѣсячныхъ и единовременныхъ пособій.

Движеніе принадлежащихъ попечительству суммъ въ отчетномъ 1910 году выразилось въ слѣдующихъ цифрахъ:

къ 1-му января 1910 года оставалось наличными 362 р. и 0/0/0 бумагами 30.500 р.; въ теченіе года поступило 5.003 р. 27 к.; израсходовано 4.052 р. 15 к. изъ наличной кассы попечительства. Остатокъ по кассѣ на 1-е января 1911 года составлялъ: наличными деньгами 1.313 р. 12 к. и процентными бумагами 30.500 р.

Для оказанія помощи бѣднѣйшему населенію города Каменца въ этомъ послѣднемъ состояло нѣсколько особыхъ обществъ, а именно:

Попечительный о бѣдныхъ Комитетъ Императорскаго человеколюбиваго общества. Благотворительная дѣятельность Попечительнаго о бѣдныхъ Комитета, по примѣру прежнихъ лѣтъ, заключалась: 1) въ содержаніи бесплатныхъ амбулаторныхъ лечебницъ въ г.г. Каменцѣ и Балтѣ (свѣдѣнія о дѣятельности этихъ учрежденій пояснены выше); 2) въ приготовленіи въ собственномъ оспопрививательномъ институтѣ оспеннаго детрита, въ разсылкѣ его во все губерніи Россіи и въ бесплатной прививкѣ всеѣмъ желающимъ оспы, какъ это пояснено выше; 3) въ содержаніи санитарно - аналитической лабораторіи г. Каменца; 4) въ выдачѣ единовременныхъ и періодическихъ денежныхъ пособій неимущимъ; 5) оказаніе посильной помощи учащимся, преимущественно уплатою за правоученіе, покупкой и выдачею одежды, обуви и учебныхъ книгъ и пособій; 6) нѣкоторыя другія заботы о неимущемъ классѣ, какъ напр. выдача пособій освобожденнымъ изъ тюремъ и проч.

Въ 1910 году Комитетомъ было *израсходовано*:

1) Выдано единовременныхъ и періодическихъ пособій	248 р. — к.
2) Затрачено на пособія учащимся	7.081 „ — „
3) Израсходовано на содержаніе бесплатной лечебницы въ городѣ Каменцѣ-Подольскомъ	4.270 „ 43 „
4) Затрачено на содержаніе отдѣленія каменецъ-подольской лечебницы въ городѣ Балтѣ	1.797 „ 37 „
5) Издержано на содержаніе оспопрививательнаго института	5.272 „ 68 „

6) На содержаніе домовъ и усадьбы, а также ремонтъ зданій	2.229 р. 89 к.
7) На содержаніе санитарно-аналитической лабораторіи	3.085 „ 43 „
8) На содержаніе канцеляріи Комитета, типографскіе, почтовые и др. расходы	689 „ 33 „
9) Уплочено за игральныя карты	1.555 „ 74 „
10) Переходящія суммы	531 „ 03 „
11) На кинематографъ	600 „ — „
12) На погашеніе долга	2.927 „ 68 „
Итого	30.288 р. 58 к.

Затѣмъ въ теченіе года *поступило* въ кассу Комитета:

1) Членскихъ взносовъ	1.749 р. — к.
2) Пожертвованій	3.189 „ 83 „
3) Кружечнаго сбора	1.377 „ 66 „
4) По подписнымъ листамъ	2.216 „ 96 „
5) Процентовъ съ капиталовъ	397 „ 21 „
6) Отъ увеселеній	5.034 „ 20 „
7) Поступленій по санитарно-аналитической лабораторіи за производство анализовъ	3.674 „ 85 „
8) Отъ продажи детрита	7.663 „ 50 „
9) Отъ продажи игральныхъ картъ	1.627 „ 88 „
10) Переходящихъ суммъ	272 „ 48 „
11) Специальныя пожертвованія на учениковъ	127 „ — „
12) Пожертвованія на каменецкую лечебницу	400 „ — „
13) Пожертвованія на балтскую лечебницу	938 „ 80 „
14) Отъ Кинематографа	2.300 „ — „
15) Процентными бумагами	270 „ — „
Итого	31.239 р. 37 к.

Въ общемъ, движеніе суммъ, принадлежащихъ Комитету, за 1910 годъ было таково:

Осталось къ 1-му января 1910 года	8.348 р. 66 к.
Поступило въ теченіе года	31.239 „ 37 „
Итого	39.588 р. 03 к.

Въ теченіе года израсходовано:

На общія цѣли 30.288 р. 58 к.

Затѣмъ къ 1-му января 1911 года оста-

лось въ наличности 9.299 „ 45 „

Кромѣ того:

а) въ недвижимости 52.154 „ 44 „

и б) въ инвентарѣ 19.904 „ 16 „

Въ общемъ на сумму . . . 81.358 р. 05 к.

Общество пособія бѣднымъ. Обществомъ въ теченіе 1910 года на 9-ти засѣданіяхъ разсмотрѣно 414 прошеній; при чемъ—9 лицъ принято въ пріютъ. Общество оказывало пособіе бѣднымъ: единовременными денежными выдачами, ежемѣсячными и отпускомъ бесплатныхъ обѣдовъ. Всего въ теченіе года выдано денежныхъ пособій на сумму 1.488 р. Ежемѣсячныя пособія выдаются въ опредѣленные дни при дешевой столовой. Дѣятельность дешевой столовой выразилась въ выдачѣ 62.281 бесплатнаго обѣда и продажею дешевыхъ обѣдовъ на сумму 551 руб. 14 коп. Въ пріютѣ къ 1 января 1910 г. находилось 62 челов. (21 мужч. и 41 женщ.), въ теченіе года выбыло 14 и вновь поступило 9, такъ что къ 1 января 1911 г. состояло въ пріютѣ 57 чел. (16 муж. и 41 женщ.). Къ 1-му января 1910 года осталось наличными 3.516 р. 93 к. и $\frac{0}{100}$ бумагами 19.700 р.; въ теченіе года поступило 11.569 руб. 75 к., израсходовано 11.558 руб. 56 к. и въ остаткѣ къ 1 января 1911 г. наличными 3.528 р. 12 к. и процентными бумагами 19.700 руб.

Каменецъ-Под. Еврейская дешевая столовая. Въ отчетномъ году Еврейская столовая дѣствовала 360 дней и за это время отпущено бѣднымъ 25.979 обѣдовъ, изъ нихъ: 8.295 обѣдовъ за плату и 17.684 обѣда—бесплатно. Къ 1-му января 1910 г. оставалось въ кассѣ столовой 8 р. 30 к.; въ теченіе года поступило 5.902 руб. 67 коп., израсходовано 5.797 р. 78 к. и въ остаткѣ къ 1-му января 1911 р. 113 р. 19 к.

Свято-Иоанно-Предтеченское Братство. Въ Ремесленномъ пріютѣ - школѣ, который содержится Братствомъ, въ отчетномъ году было на полномъ содержаніи 60 мальчиковъ, изъ которыхъ: 38—проходили курсъ одноклассной школы, 18—курсъ второго класса двухклассной школы и 4 обучались сапожному ремеслу. Лѣтомъ 1910 г. Братствомъ, по примѣру прошлыхъ лѣтъ, былъ организованъ при школѣ

пріють—„Ясли“ для дѣтей бѣдныхъ рабочихъ. Ежедневно съ 1 іюня по 31 августа въ „ясляхъ“ имѣли пріють отъ 50 до 70 дѣтей. Въ теченіе 1910 года приходъ Братства выразился въ суммѣ 8.178 р. 28 к., изъ которыхъ 7.780 р. 23 к. израсходовано на Ремесленную школу и пріють „ясли“.

Подольская воспитательно-исправительная колонія для несовершеннолѣтнихъ, состоящая въ вѣдѣніи „Подольскаго Общества исправительныхъ колоній и пріютовъ“.

Въ теченіе 1910 года въ колоніи содержалось 49 питомцевъ; изъ нихъ въ 1910 году выбыло десять. Всѣ питомцы принадлежали въ средѣ рабочаго класса. Питомцы обучались главнымъ образомъ сельско - хозяйственнымъ работамъ и ремесламъ, а также чтенію и письму. Въ 1910 году при колоніи состояла сапожная мастерская. Занятія ремеслами и школьными (по программѣ однокласныхъ сельскихъ училищъ) обыкновенно начинаются съ октября и продолжаются до апрѣля мѣсяца. Колонія ввѣрена особому директору; кромѣ директора въ колоніи находятся: учитель-воспитатель, два надзирателя, фельдшеръ (онъ-же экономъ), садовникъ и сапожный мастеръ. Колонія помѣщается въ собственномъ зданіи, имѣетъ садъ и поле, арендуемое у города.

Движеніе суммъ общества за отчетный 1910 годъ представляется въ слѣдующемъ видѣ: къ 1-му января отчетнаго года въ кассѣ общества состояло 7.732 руб. 99 коп.; въ теченіе года поступило: членскихъ взносов, пожертвованій, дохода отъ продажи продуктовъ съ хутора колоніи, дохода отъ сапожной мастерской и 0/0/0 съ капитала, всего—7.742 р. 68 коп. За израсходованиемъ же на содержаніе колоніи 7.388 руб. 56 коп., въ кассѣ общества къ 1-му января 1911 года осталось 8.087 р. 11 коп.

„Общество вспомошествованія нуждающимся ученикамъ Каменецъ-Подольской мужской и Маріинской женской гимназій“. Къ началу отчетнаго года Общество вспомошествованія имѣло въ своемъ распоряженіи капиталъ въ 5.106 руб. 11 коп. Въ теченіе 1910 года поступило—180 руб. 57 коп. Въ теченіе года года израсходовано: на уплату за правоученіе 7-ми ученицъ—104 р. 15 к. и 5-ти учениковъ—75 р. и за страховку выигрышнаго билета—10 р. 25 к., а всего—189 р. 40 к. Къ 1-му января 1911 года осталось 5.097 руб. 28 коп.

Семинарское Свято-Иоанно-Богословское Братство, оказывающее матеріальную поддержку бѣднѣйшимъ воспитанникамъ семинаріи, не пользующимся казеннымъ содержаніемъ. Денежныя средства выражаются: во 1-хъ, въ особомъ 25-ти копѣечномъ сборѣ съ самостоятельныхъ церквей Подольской епархіи; во 2-хъ, въ процентахъ съ основного и оборотнаго капиталовъ Братства и въ 3-хъ, въ членскихъ взносахъ и пожертвованіяхъ, что всего, въ общемъ, за отчетный годъ (1910—1911 учебн. г.), вмѣстѣ съ остаткомъ отъ прошлаго года, составило: наличными деньгами—3.680 р 8 к. и $\frac{0}{100}$ бумагами—12.000 руб. Израсходовано Братствомъ въ отчетномъ году: наличными—3.598 р. 57 к. и $\frac{0}{100}$ бумагами—300 р., а всего—3. 898 р. 57 к. Осталось: наличными—81 р. 51 к. и $\frac{0}{100}$ бумагами—11.700 р.

„Общество вспоможенія недостаточнымъ учащимся Немировскихъ мужской и женской гимназій“—къ началу 1910 года обладало слѣдующими средствами: основнымъ капиталомъ—7.969 руб. 85 коп. и расходной суммою—493 р. 60 коп.; въ теченіе года поступило: 1) отъ почетнаго попечителя Немировской гимназій, графа Г. С. Строганова, 300 р.; 2) членскихъ взносовъ 305 р. и 3) пожертвованій и др. 1.493 руб. 90 коп., а всего—2.098 р. 90 коп., изъ которыхъ 152 р. 50 к. были зачислены въ основной капиталъ. Общество, въ теченіе года произвело расховъ на пособія ученикамъ и ученицамъ, на уплату за ученіе и др.—2.200 руб. 05 коп. Осталось къ 1 января 1911 года: расходной суммы—239 руб. 95 коп. и основного капитала 8.122 р. 35 коп.

„Попечительство о недостаточныхъ учащихся Винницкой женской гимназій“. Это общество въ 1910 году располагало такими денежными средствами: къ началу 1910 года состояло—1.603 р. 61 коп.; въ теченіе года поступило членскихъ взносовъ—143 р., пожертвованій—95 р. и $\frac{0}{100}$ —18 р. 55 к., а всего—256 р. 55 коп. Израсходовано въ теченіе года на плату за право ученія ученицъ, на пособія и пр.—817 р. 50 к. Къ 1-му января 1911 года осталось: запаснаго капитала—250 р. 95 к. и оборотнаго—791 р. 71 к., а всего—1.042 р. 66 к.

„Общество вспоможенія недостаточнымъ учащимся Винницкаго реального училища“. Имѣя къ 1 января 1910 года 2.048 руб. 38 коп. капитала, Общество въ

теченіе года увеличило эти средства членскими взносами, пожертвованіями и другими поступленіями, всего суммою въ 906 руб. 74 коп.; въ теченіе года израсходовано на пособіе учащимся и др.—869 руб. 10 коп. Къ концу отчетнаго періода осталось: запаснаго капитала—1.754 р. 45 к. и оборотнаго—331 р. 57 к., а всего 2.086 р. 02 к.

Винницкое Римско-Католическое Благотворительное Общество, дѣятельность котораго въ 1910 году выразилась: 1) въ содержаніи пріюта для престарѣлыхъ старухъ, 2) въ содержаніи бесплатной бібліотеки для бѣдныхъ и 3) въ раздачѣ мѣсячныхъ пособій. Средства Общества состояли: на 1-ое января 1910 года оставалось 4.605 р. 04½ к., поступило въ кассу въ 1910 году: членскихъ взносов—415 р., пожертвованій—1.252 р. 41 к., разныхъ поступленій—68 р. 50½ к. и 0/0 отъ суммъ—217 р. 30 к., а всего—1.953 р. 21½ к. Израсходовано: 1) на содержаніе пріюта—341 р., 2) на содержаніе бібліотеки и на выписку газетъ и журналовъ—99 р. 05 к., 3) выдано пособій—1.573 р. 38 к. и 4) прочіе расходы—53 р. 83 к., а всего—2.067 р. 26 к. Осталось къ 1-му января 1911 г.—4.491 р.

Въ заключеніе краткаго очерка объ установленіяхъ общественной благотворительности въ губерніи ниже помѣщаются свѣдѣнія о мѣстномъ управленіи *Россійскаго общества „Краснаго Креста“* и состоящей въ его вѣдѣніи *Каменецкой общины сестеръ милосердія*.

Въ 1910 году мѣстное управленіе *Россійскаго общества „Краснаго Креста“* состояло изъ 15-ти членовъ; средства Управленія опредѣлялись на 1-е января 1910 года въ суммѣ 78.281 руб. 83 коп.; въ этой послѣдней суммѣ числилось капитала для оказанія пособій увѣчнымъ вѣщамъ 8.441 р. 73½ к. Въ теченіе 1910 года *поступило*: а) членскихъ взносов—40 руб. б) пожертвованій—394 р. 41 к., в) 0/0 отъ капиталовъ—4.398 руб. 91 коп., г) изъ другихъ источниковъ—714 руб. 34 коп. и д) переходящихъ—512 р. 27½ к.; всего—6.059 р. 93½ к. Изъ сего *израсходовано*: а) канцелярскіе, почтовые и др. расходы—336 руб. 58 коп.; б) перечислено въ спеціальныя суммы на содержаніе общины сестеръ милосердія—1.200 руб.; в) переходящихъ 282 р. 52 к., г) на пособіе—407 р. и д) на содержаніе санитарныхъ отрядовъ—6.560 р. 43 к.; всего—8.786 р. 53 к. Осталось къ

1-му января 1911 г. 75.555 р. 23¹/₂ к.; изъ нихъ: 1) запаснаго капитала на надобности военного времени—33.395 р. 61 к., 2) на помощь увѣчнымъ воинамъ—8.872 р. 52¹/₂ к., 3) спеціальныхъ суммъ—536 р. 32 к. и 4) переходящихъ суммъ—32.750 р. 71 к.

Каменецъ-Подольская въ память Государя Императора Александра III община сестеръ милосердія вступила въ 1910 годъ при наличности 5 штатныхъ сестеръ и 9 испытываемыхъ. Штатныя сестры находились на службѣ: одна въ Каменецъ-Подольскомъ военномъ лазаретѣ, одна въ Балтской лечебницѣ Императорскаго человеколюбиваго общества, одна—старшею сестрою при общинѣ и двѣ въ Каменецъ-Подольской губернской земской боньницѣ. Въ 1910 году двѣ штатныхъ сестры вышли въ запасъ и община, оставшись съ однѣми испытываемыми, принуждена была выписать для себя старшую сестру изъ Кіевской Маріинской общины. Недостатокъ штатныхъ сестеръ лишилъ Совѣтъ возможности въ командировкѣ ихъ на бывшія въ губерніи въ теченіе лѣта 1910 г. эпидемическія болѣзни, но въ самомъ городѣ Каменцѣ и его окрестностяхъ въ случаяхъ экстренной надобности и въ особенности къ заразнымъ больнымъ скарлатинознымъ командировались болѣе опытыя изъ испытываемыхъ, въ такихъ командировкахъ онѣ провели 487 дней. Большія неудобства, вызванныя отсутствіемъ кончившихъ курсъ сестеръ милосердія побудили вести усиленныя занятія съ испытываемыми по установленной программѣ—по предметамъ: Закону Божію, латинскому языку, уходу за больными, гигиенѣ, дезинфекціи, анатоміи, физиологіи, десмургіи, фармаціи и фармакогнозіи, и Совѣтъ надѣется, что всѣ онѣ къ веснѣ 1911 года выдержатъ установленный экзаменъ и община будетъ имѣть полный комплектъ—10 сестеръ милосердія.

Существовавшая при общинѣ лечебница на 5 кроватей учреждена была главнымъ образомъ съ цѣлію дать возможность сестрамъ практической подготовки по уходу за больными, но въ виду сосѣдства (буквально, въ 20-ти шагахъ) большой губернской земской больницы, гдѣ сестры и испытываемыя постоянно находятся на практикѣ подъ руководствомъ старшаго врача Э. К. Бладзевича (онъ-же главный врачъ при общинѣ), а также вслѣдствіе неимѣнія въ г. Каменцѣ достаточнаго числа врачей, на бесплатный трудъ

которыхъ община могла бы рассчитывать, лечебница не могла надлежаще функционировать и съ разрѣшенія Главнаго Управленія Россійскаго Общества Краснаго Креста—временно закрыта.

Въ администраціи лечебницы, состоящей изъ Совѣта подь предсѣдательствомъ Попечительницы А. Н. Александровой, никакихъ измѣненій въ 1910 году не произошло.

Въ кассовомъ отношеніи община закончила 1910 годъ безъ дефицита, а именно: на приходъ поступило 2.916 руб. 90 коп. и въ расходъ было 2.428 руб. 88 коп., остатокъ въ пользу общины 488 руб. 02 коп. Наличнаго капитала на 1-е января 1911 года община имѣла 14.286 руб. 36 коп., изъ которыхъ 13.749 руб. 75 коп. находились въ Государственномъ Банкѣ въ ⁰/₀-хъ бумагахъ и на сберегательной книжкѣ.

**Насильственные и
внезапные случаи
смерти.**

*Вѣдомость № 21
(стр. 133).*

Всѣхъ умершихъ *насильственно, скоропостижно и случайно* въ 1910 году въ губерніи насчитывалось 1.440, въ томъ числѣ: въ городахъ—117 и въ уѣздахъ—1.323. Сравнительно съ 1909 годомъ, въ общемъ, менѣе на 218, въ частности-же, общее число жертвъ смерти въ городахъ *уменьшилось* на 27, а въ уѣздахъ—на 191. Если распределить затѣмъ число жертвъ смерти по категоріямъ и по полу, то окажется, что въ 1910 году, какъ и въ 1909, болѣе всего было жертвъ *случайной смерти*—мужчинъ 390 и женщинъ 172 (въ 1909 г.—513 муж. и 192 жен., всего—705), всего-же 562 человекъ или 39,0% общаго числа жертвъ (въ 1909 г. 42,5%), сравнительно съ предыдущимъ годомъ, случайною смертию мужчинъ погибло менѣе на 123, а женщинъ—на 20.

Что касается спеціально случаевъ насильственной смерти, то въ 1910 году, по сравненію съ 1909 годомъ, *уменьшилось* число самоубійствъ, въ общемъ, на 15; въ частности, *уменьшилось* число самоубійцъ—мужчинъ на 5, женщинъ—на 10.

Число жертвъ смертоубійства *уменьшилось* на 27 (съ 224 на 197); число жертвъ дѣтоубійства *уменьшилось* на 7 случаевъ (съ 105 на 98).

Число скоропостижно умершихъ *уменьшилось* на 18 (съ 355 на 337); въ частности, число умершихъ скоропостижно мужчинъ *уменьшилось* на 13, а женщинъ на 5. Число скоропостижно умершихъ отъ *пьянства* представ-

ляеть въ 1910 году, по сравненію съ 1909 годомъ, *уменьшеніе*—на 12 (съ 40 на 28).

Въ теченіе 1910 года найдено мертвыхъ тѣлъ 39 (28 мужч. и 11 женщ.); по сравненію съ 1909 годомъ, въ общемъ, число найденныхъ мертвыхъ тѣлъ *уменьшилось* на 8, въ частности же: мужчинъ *меньше* на 7, а женщинъ—на 1.

Для большей наглядности сравненія приведенныхъ выше данныхъ приводится сравнительная таблица за 1908, 1909 и 1910 годы:

Процентное отношеніе числа жертвъ каждой категоріи къ общему числу ихъ въ году.

	1908 г.	1909 г.	1910 г.
1. Убійство	12,3	13,5	13,7
2. Дѣтоубійство	6,8	6,4	6,8
3. Самоубійство	15,2	13,4	14,4
4. Скоропостижная смерть	23,7	21,4	23,4
5. Найденныя мертвыя тѣла	3,8	2,8	2,7
6. Случайная смерть	38,2	42,5	39,0
Абсолютная цифра жертвъ въ году	1.482	1.658	1.440

По отношенію къ общему числу жителей, перечисленные случаи смерти приходились въ 1910 году на 10.000 народонаселенія: въ городахъ—3,4 смертн. случ., въ уѣздахъ—4,0, во всей губерніи—3,9. По отношенію же къ общему числу умершихъ въ губерніи, число жертвъ насильственной и случайной смерти въ процентномъ отношеніи составляло въ 1910 году 1,3⁰/₀.

V. Народное просвѣщеніе.

Учебныя заведе- нія и народное об- разованіе.

Вѣдомость № 23
(стр. 165).

Въ отчетномъ 1910 году всѣхъ учебныхъ заведеній въ губерніи состояло 2.395 и еврейскихъ „талмудъ-торь“ и хедеровъ—337, а всего—2.732, въ томъ числѣ: въ губернскомъ городѣ—29 и евр. талмудъ-торь и хедеровъ—24, во всѣхъ 11-ти уѣздныхъ и 6-ти заштатныхъ городахъ губерніи—120 и еврейскихъ талмудъ-торь и хедеровъ—55 и собственно въ уѣздахъ (внѣ городовъ)—2.246 и еврейскихъ—258. Учебныя заведенія распредѣлялись:

1) *пятнадцать гимназій*, изъ нихъ—пять мужскихъ (въ г. Каменцѣ, въ м. Немировѣ Брацлавскаго уѣзда, въ г. Винницѣ, въ г. Жмеринкѣ и въ г. Гайсинѣ) и десять женскихъ (въ г. Каменцѣ—2, въ г. Балтѣ—1, въ м. Немировѣ Брацлавск. у.—1, въ г. Винницѣ—2, въ г. Жмеринкѣ—1, въ г. Могилевѣ—1, въ г. Барѣ—1 и въ г. Проскуровѣ—1).

2) *одно сельско-хозяйственно-техническое училище* (въ г. Каменцѣ);

3) *три реальныхъ училища*: въ г. Проскуровѣ, въ г. Винницѣ и въ г. Барѣ;

4) *четыре коммерческихъ училища*, изъ нихъ: 2—въ г. Каменцѣ, 1—въ г. Могилевѣ и 1—въ г. Винницѣ;

5) *одна женская прогимназія* (въ г. Гайсинѣ);

6) *одна учительская семинарія* (въ г. Винницѣ);

7) *одна духовная семинарія* (въ г. Каменцѣ);

8) *шесть духовныхъ училищъ*, изъ нихъ—четыре мужскихъ (въ г. Каменцѣ, въ м. Тульчинѣ Брацлавскаго уѣзда, въ с. Приворотѣ Ушицкаго уѣзда и въ м. Тывровѣ Винницкаго уѣзда) и два женскихъ (въ г. Каменцѣ и въ м. Тульчинѣ);

9) *четыре городскихъ четырехклассныхъ училища* (два—въ г. Винницѣ, одно—въ г. Жмеринкѣ и одно—въ г. Хмѣльникѣ);

10) *шестнадцать городскихъ двухклассныхъ училищъ*;

11) *шестьдесятъ четыре сельскихъ двухклассныхъ училища*.

12) *шесть городских двухклассных приходских училищъ* (въ Проскуровскомъ, Литинскомъ, Винницкомъ, Балтскомъ и Могилевскомъ у.у.);

13) *тридцать одно одноклассное приходское училище;*

14) *461 сельское одноклассное училище;*

15) *20 двухклассныхъ церковно-приходскихъ школъ;*

16) *1.704 одноклассныхъ церковно-приходскихъ школъ;*

17) *12 учительскихъ школъ;*

18) *2 лютеранскія школы;*

19) *2 ремесленныя школы;*

20) *4 казенныхъ начальныхъ еврейскихъ училища* (изъ нихъ: одно двухклассное — въ г. Винницѣ и три одноклассныхъ — въ г.г. Проскуровѣ, Балтѣ и Могилевѣ);

21) *33 частныхъ начальныхъ училища* (три изъ нихъ — для христіанъ);

22) *1 фельдшерско-акушерская школа* (въ г. Каменцѣ);

23) *Художественно-ремесленная учебная мастерская* (въ г. Каменцѣ).

24) *1 ремесленный пріютъ Св. Иоанно-Предтеченскаго Братства* (также въ г. Каменцѣ);

25) *14 талмудъ-торъ;*

26) *323 хедера.*

Общее число учащихся въ перечисленныхъ выше учебныхъ заведеніяхъ губерніи, не считая талмудъ-торъ и хедеровъ, въ 1910 году достигало 154.932 *душъ обоего пола*; въ томъ числѣ: мужскаго пола—111.289, женскаго—43.643 и въ талмудъ-торахъ и хедерахъ — 13.422, изъ нихъ: 13.385 м. п. и 37 ж. п., а *всего—168.354* учащихся, изъ нихъ: 124.674 м. п. и 43.680 ж. п.

Изъ общаго числа учащихся въ губерніи обучалось:

1) въ мужскихъ гимназіяхъ 1.813, изъ нихъ: 517 — въ Каменецкой, 472—въ Немировской, 334—въ Винницкой, 275—въ Жмеринской и 215—въ Гайсинской;

2) въ Каменецъ-Подольскомъ сельско-хозяйственно-техническомъ училищѣ—453;

3) въ Каменецъ-Подольской Маріинской женской гимназіи—424;

4) въ Каменецъ-Подольской женской гимназіи С. А. Славутинской—294;

- 5) въ Каменецъ-Подольскомъ 8-ми классномъ коммерческомъ училищѣ—181;
- 6) въ Каменецъ-Подольскомъ 7-ми классномъ коммерческомъ училищѣ—135;
- 7) въ Винницкомъ реальномъ училищѣ—348;
- 8) въ Проскуровскомъ реальномъ училищѣ—294;
- 9) въ Барскомъ реальномъ училищѣ—237;
- 10) въ Могилевскомъ коммерческомъ училищѣ—267;
- 11) въ Винницкомъ 7-ми классномъ коммерческомъ училищѣ—177;
- 12) въ Винницкой министерской женской гимназіи—371;
- 13) въ Немировской женской гимназіи—315;
- 14) въ Могилевской женской гимназіи—321;
- 15) въ Балтской женской гимназіи—263;
- 16) въ Проскуровской частной женской гимназіи—237;
- 17) въ Винницкой частной женской гимназіи—226;
- 18) въ Жмеринской частной женской гимназіи—226;
- 19) въ Барской городской женской гимназіи—113;
- 20) въ Гайсинской частной женской прогимназіи—132;
- 21) въ Винницкой учительской семинаріи—150;
- 22) въ фельдшерско-акушерской школѣ—64 (жен);
- 23) въ музыкальной школѣ (Ө. Д. Ганицкаго) обучалось 68 д. об. пола (13 муж. и 55 жен. п.).

Такимъ образомъ, въ среднихъ учебныхъ заведеніяхъ гражданскаго вѣдомства учащихся въ губерніи состояло 7.109 д. обоого пола (4.051 муж. и 3.058 жен. пола) или 4,2⁰/₀ всего числа учащихся къ губерніи.

Затѣмъ въ среднихъ учебныхъ заведеніяхъ духовнаго вѣдомства: въ духовной семинаріи и шести духовныхъ училищахъ (четырехъ мужскихъ и двухъ женскихъ) обучалось въ томъ-же году 2.778 д. об. пола (2.126 муж. и 652 жен. п.) или 1,6⁰/₀ всего числа учащихся. При этомъ, число учащихся въ духовной семинаріи достигало до 522, въ четырехъ мужскихъ духовныхъ училищахъ — до 931, въ двухъ женскихъ — до 526, въ одной церковно-учительской мужской школѣ—до 76 и въ 11 второклассныхъ учительскихъ школахъ: въ 9 мужскихъ—до 597 и въ 2-хъ женскихъ—до 126.

Такимъ образомъ, во всѣхъ 46 среднихъ учебныхъ заведеніяхъ Подольской губерніи (хотя нѣкоторыя изъ нихъ не пользуются правами среднихъ учебныхъ заведеній, но по

программѣ должны быть отнесены къ нимъ) въ отчетномъ 1910 году обучалось всего 9.887 д. об. пола (6.177 м. п. и 3.710 ж. п.) или 5,8⁰/₀ всего числа учащихся въ губерніи.

Далѣе слѣдуютъ народныя и другія начальныя училища, а именно:

1) городскія четырехклассныя училища, съ 305 учащимися (244 м. п. и 61 ж. п.);

2) городскія двухклассныя училища, съ 4.244 учащимися об. пола (2.490 м. и 1.754 ж. п.);

3) сельскія двухклассныя училища, съ 11.092 учащимися об. пола (8.303+2.789);

4) городскія двухклассныя приходскія училища, съ 932 учащимися (601+331);

5) городскія одноклассныя приходскія училища, съ 2.570 учащимися (1.522+1.048);

6) сельскія одноклассныя училища, съ 26.604 учащимися об. пола (21.147+5.457);

7) двухклассныя церковно-приходскія школы, съ 2.280 учащимися об. пола (1.810+470);

8) одноклассныя церковно-приходскія школы, съ 94.477 учащимися об. пола (68.060+26.417).

Въ общемъ число учащихся въ народныхъ училищахъ: четырехклассныхъ, двухклассныхъ городскихъ и сельскихъ, двухклассныхъ и одноклассныхъ городскихъ приходскихъ и одноклассныхъ сельскихъ простиралось въ разсматриваемомъ году въ губерніи до 45.747 д. об. п. (34.307+11.440), что составило по отношенію къ общему числу учащихся въ губерніи 27,1⁰/₀. Число-же учащихся въ церковно-приходскихъ школахъ 96.757 д. об. п. (69.870+26.887), что въ процентномъ отношеніи за тотъ-же періодъ времени составляло 57,2⁰/₀ всего числа учащихся въ губерніи.

Въ остальныхъ христіанскихъ начальныхъ училищахъ губерніи состояло учащихся 375 д. об. пола (279+96) или 0,2⁰/₀ всего числа учащихся въ губерніи, а именно: въ лютеранскихъ школахъ обучалось 134 д. об. пола (67+67), въ частныхъ начальныхъ—50 д. об. пола (28+22), въ ремесленныхъ школахъ—88 д. м. п., въ художественно-ремесленной учебной мастерской—43 д. об. пола (36+7) и въ ремесленномъ пріютѣ—60 (м.).

Въ начальныхъ еврейскихъ училищахъ: казенномъ двухклассномъ, казенныхъ одноклассныхъ, частныхъ, тал-

мудь-торахъ и хедерахъ всего обучалось въ отчетномъ году 16.348 (14.784+1.564), что составляетъ по отношенію къ общему числу учащихся въ губерніи 9,7⁰/₀.

Во всѣхъ начальныхъ училищахъ обучалось въ отчетномъ 1910 году всего 159.227 д. об. пола (119.240 м. п. и 39.987 ж. п.) или 94,2⁰/₀ всего числа учащихся.

Успѣхъ распространенія въ губерніи народнаго образованія, если судить о немъ по пропорціональному отношенію числа учащихся къ общему числу населенія, можно признать въ 1910 году, по сравненію съ 1909 годомъ, *менше* благоприятнымъ; такъ въ 1910 году одинъ учащійся, безъ различія пола, приходился на 23,6 человѣка всего населенія губерніи; въ частности-же—по полу, отношеніе числа учащихся мальчиковъ къ населенію мужскаго пола было какъ 1 : 16,3 и дѣвочекъ къ женскому населенію какъ 1 : 42,2; въ предыдущемъ-же году 1 учащійся въ губерніи приходился не на 23,6, а на 22,7 человѣка; въ частности-же отношеніе учащихся мальчиковъ къ населенію мужскаго пола опредѣлялось какъ 1 : 15,6 и дѣвочекъ—1 : 40,9.

Въ цѣляхъ болѣе нагляднаго представленія о развитіи дѣла народнаго образованія въ губерніи въ количественномъ отношеніи, ниже приводятся соотвѣтственныя сравнительныя данныя по сему вопросу за послѣднее десятилѣтіе (1901—1910 г.г.).

Отношеніе числа учащихся къ населенію.

	Учащихся об. пола къ общей цифрѣ населенія.	Учащихся мальчиковъ къ населенію муж. п.	Учащихся дѣвочекъ къ женскому населенію.
1901	1 : 23,8	1 : 16,0	1 : 45,8
1902	1 : 24,9	1 : 16,3	1 : 51,4
1903	1 : 25,2	1 : 16,7	1 : 50,7
1904	1 : 24,5	1 : 16,5	1 : 46,8
1905	1 : 23,2	1 : 15,7	1 : 43,8
1906	1 : 23,0	1 : 15,6	1 : 43,0
1907	1 : 22,6	1 : 15,2	1 : 42,8
1908	1 : 23,2	1 : 15,8	1 : 43,2
1909	1 : 22,7	1 : 15,6	1 : 40,9
1910	1 : 23,6	1 : 16,3	1 : 42,2

Сравнительно съ предыдущимъ 1909 годомъ общее число учебныхъ заведеній въ губерніи (безъ талмудъ торъ и хедеровъ) въ 1910 году *увеличилось* на 86, увеличеніе это

главнымъ образомъ является слѣдствіемъ увеличенія количества сельскихъ одноклассныхъ училищъ.

Во всѣхъ учебныхъ заведеніяхъ губерніи (безъ талмудъ-торъ и хедеровъ), какъ было уже упомянуто выше, учащіяся насчитывалось: мужескаго пола 111.289 и женскаго — 43.643, а всего 154.932 д. обоого пола, т. е. въ общемъ *меньше*, чѣмъ въ 1909 году, на 1.104 чел. или на 0,7⁰/₀; въ частности-же по поламъ: число учащіяся мужескаго пола *уменьшилось* на 1.122 чел. или на 1,0⁰/₀, а число учащіяся женскаго пола *увеличилось* на 18 или на 0,04⁰/₀.

Число учащіяся въ церковно-приходскихъ школахъ, по сравненію съ 1909 году *уменьшилось*. Въ 1909 году учащіяся въ этихъ школахъ, по отчету епархіальнаго училищнаго совѣта, показывалось: мальчиковъ 71.335 и дѣвочекъ 27.290, а всего обоого пола 98.625, въ 1910-же году въ 1.724 церковно-приходскихъ школахъ по отчету показано: мальчиковъ 69.870 и дѣвочекъ 26.887, а всего 96.757 д. обоого пола; слѣдовательно, общее число учащіяся въ этихъ школахъ *уменьшилось* на 1.868 или на 1,9⁰/₀, въ частности-же число мальчиковъ *уменьшилось* на 1.465 или на 2,1⁰/₀, а число дѣвочекъ — на 403 или на 1,5⁰/₀. Въ учительскихъ школахъ въ 1910 году было 799 учащіяся (673 муж. и 126 жен.).

Затѣмъ по остальнымъ народнымъ начальнымъ училищамъ сравненіе цыровыхъ данныхъ о числѣ учащіяся въ 1910 году съ такими-же данными предшествовавшаго 1909 года даетъ въ результатѣ слѣдующее: 1) въ городскихъ четырехклассныхъ училищахъ число учащіяся *увеличилось* на 115, т. е. болѣе чѣмъ въ полтора раза (съ 190 на 305); 2) въ городскихъ двухклассныхъ училищахъ число учащіяся въ 1910 году *уменьшилось* на 288 или на 6,4⁰/₀ (съ 4.532 на 4.244); 3) въ сельскихъ двухклассныхъ училищахъ число учащіяся *уменьшилось* на 202 или на 1,8⁰/₀ (съ 11.294 на 11.092), 4) въ городскихъ приходскихъ училищахъ число учащіяся *увеличилось* на 66 или на 1,9⁰/₀ (съ 3.436 на 3.502) и 5) въ одноклассныхъ сельскихъ училищахъ число учащіяся *увеличилось* на 1.154 или на 4,1⁰/₀ (съ 25.450 на 26.604).

Въ училищахъ духовнаго вѣдомства число воспитанниковъ и воспитанницъ въ 1910 году *увеличилось* на 60 (съ 2.718 на 2.778) или на 2,2⁰/₀.

Наконецъ, данныя о числѣ учащіяся въ среднихъ учебныхъ заведеніяхъ гражданскаго вѣдомства, мужескихъ и жен-

скихъ, свидѣтельствуютъ, что число учащихся этихъ учебныхъ заведеній въ 1910 году, по сравненію съ 1909 годомъ, значительно *увеличилось*—на 640 или на 9,9% (съ 6.469 на 7.109): въ частности, въ пяти мужскихъ гимназіяхъ, техническомъ, трехъ реальныхъ, четырехъ коммерческихъ училищахъ, въ учительской семинаріи и музыкальной школѣ число воспитанниковъ увеличилось на 547 (съ 3.504 на 4.051) или на 15,6% и въ десяти женскихъ гимназіяхъ, одной прогимназіи, фельдшерско-акушерской и музыкальной школахъ число ученицъ увеличилось на 93 (съ 2.965 на 3.058) или на 3,1%.

Обращаясь къ собраннымъ даннымъ о школьномъ дѣлѣ въ губерніи отдѣльно по группамъ учебныхъ заведеній, представляется возможнымъ объ отчетномъ періодѣ дать слѣдующія свѣдѣнія:

Г. Среднія учебныя заведенія. Какъ пояснено выше, въ среднихъ учебныхъ заведеніяхъ гражданскаго вѣдомства числилось въ губерніи въ 1910 году всего учащихся 7.109 (м. 4.051 и ж. 3.058). Все это число учащихся *по вѣроисповѣданіямъ и сословіямъ* въ 1910 году распредѣлялось:

а) По вѣроисповѣданіямъ.

	Мужск. пола.		Женск. пола.		И т о г о .	
	Число.	%/0	Число.	%/0	Число.	%/0
Православнаго	2.136	52,7	1.557	50,9	3.693	51,9
Римско-катол.	888	21,9	361	11,8	1.249	17,6
Иныхъ христ.	63	1,6	41	1,4	104	1,5
Иудейскаго	958	23,7	1.098	35,9	2.056	28,9
Иныхъ нехрист.	6	0,1	1	0,03	7	0,1
Всего	4.051	100,0	3.058	100,0	7.109	100,0

б) По сословіямъ.

	Мужск. пола.		Женск. пола.		И т о г о .	
	Число.	%/0	Число.	%/0	Число.	%/0
Дѣтей дворянъ и чиновниковъ	1.291	31,9	1.001	32,7	2.292	32,3
Изъ духовнаго званія	218	5,4	251	8,2	469	6,6
Городскихъ сословій	1.589	39,2	1.462	47,8	3.051	42,9
Сельскаго сословія	851	21,0	278	9,1	1.129	15,9
Иностранцевъ	66	1,6	29	1,0	95	1,3
Проч. сословій	36	0,9	37	1,2	73	1,0
Всего	4.051	100,0	3.058	100,0	7.109	100,0

Въ теченіе 1910 года изъ числа учащихся въ этихъ заведеніяхъ окончило курсъ 198 воспитанниковъ и 253 воспитанницы, сравнительно съ 1909 годомъ, въ первомъ случаѣ болѣе на 54, а во второмъ — на 65; выбыло по различнымъ причинамъ до окончанія курса изъ разныхъ классовъ: воспитанниковъ 503 и воспитанницъ 386; въ 1909 году число первыхъ было 455, а число вторыхъ — 235; слѣдовательно въ 1910 году число выбывшихъ до окончанія курса воспитанниковъ увеличилось на 48, а число воспитанницъ — на 151.

На содержаніе означенныхъ выше заведеній въ томъ же году израсходовано: а) на содержаніе пяти мужскихъ гимназій — 194.553 руб. 35 коп.; б) на содержаніе трехъ реальныхъ училищъ — 110.865 руб. 47 коп.; в) на содержаніе технического училища — 68.694 руб. 54 коп.; г) на содержаніе четырехъ коммерческихъ училищъ — 84.644 руб. 97 коп.; д) на содержаніе учительской семинаріи — 30.112 руб. 16 к.; е) на содержаніе десяти женскихъ гимназій — 204.055 р. 32 к.; ж) на содержаніе прогимназій — 7.000 руб. и з) на содержаніе фельдшерско-акушерской школы — 13.866 руб.

2. Учебныя заведенія духовнаго вѣдомства. Изъ 522-хъ учащихся въ Подольской духовной семинаріи окончило курсъ въ 1910 году 51 воспитанникъ. Сравнительно съ 1909 годомъ число окончившихъ въ семинаріи курсъ увеличилось на 15. Выбыло же до окончанія курса по разнымъ причинамъ 37, сравнительно съ 1909 годомъ болѣе на 23.

Въ четырехъ духовныхъ мужскихъ училищахъ въ 1910 году изъ общаго числа учащихся (931) окончило курсъ 108 и выбыло до окончанія курсъ 70, по сравненію съ предшествовавшимъ 1909 годомъ число окончившихъ курсъ увеличилось на 9, а выбывшихъ до окончанія курса уменьшилось на 4.

Воспитанники всѣхъ названныхъ пяти учебныхъ заведеній (1.453) по *соловіямъ* въ 1910 году распредѣлялись слѣдующимъ образомъ.

а) дѣтей лицъ духовнаго званія . . .	1.189 или 81,9 ⁰ / ₀
б) дѣтей лицъ другихъ сословій . . .	264 — 18,1 ⁰ / ₀

Изъ общаго числа (526) воспитанницъ двухъ духовныхъ женскихъ училищъ окончило въ 1910 году курсъ 83 и вы-

было до окончанія курса 13, въ первомъ случаѣ, по сравненію съ предшествовавшимъ годомъ, *меньше* на 5, а во второмъ *болѣе* на 8. Воспитанницы этихъ училищъ по *сословіямъ* въ 1910 году распредѣлялись слѣдующимъ образомъ:

- а) дѣтей лицъ духовнаго званія 496 или 94,3⁰/₀
- б) дѣтей лицъ другихъ сословій 30 — 5,7⁰/₀

На содержаніе учебныхъ заведеній духовнаго вѣдомства въ 1910 году затрачено было: а) на содержаніе духовной семинаріи—79.140 руб.; б) на содержаніе четырехъ мужскихъ духовныхъ училищъ—143.188 руб. 82 к. и в) на содержаніе двухъ женскихъ училищъ духовнаго вѣдомства—177.822 р. 02 коп.

3. Народныя начальныя училища. Изъ числа учащихся во всѣхъ 582-хъ народныхъ училищахъ, а именно: въ 4-хъ городскихъ четырехклассныхъ, въ 16-ти городскихъ двухклассныхъ, въ 64-хъ сельскихъ двухклассныхъ, въ 6-ти городскихъ приходскихъ двухклассныхъ, въ 31-мъ городскомъ приходскомъ одноклассномъ и въ 461-мъ сельскомъ одноклассномъ училищѣ — въ общемъ 45.747 (34.307+11.440) д. об. п.—въ 1910 году окончило курсъ 4.388 учащихся или 9,6⁰/₀, въ томъ числѣ: 3.453 мальч. и 935 дѣвоч; сравнительно съ 1909 годомъ первыхъ *болѣе* на 106, а вторыхъ *меньше* на 80. Выбыло до окончанія курса по разнымъ причинамъ 8.173 учащихся об. пола, въ томъ числѣ: 6.616 мальч. и 2.057 дѣвоч., противъ 1909 года *болѣе* на 1.745: мальчиковъ—на 1.317, а дѣвочекъ—на 428.

По отдѣльнымъ группамъ указанныхъ выше народныхъ училищъ общія данныя распредѣляются:

Г. О к о н ч и л о к у р с ъ .

а) Мальчиковъ.

	Число	% 0/0
	Окончившихъ.	
1. Четырехкл. городскія училища .	—	—
2. Двухкл. гор. училища	562	22,6
3. Двухкл. сельскія училища	694	8,4
4. Двухкл. приходскія училища	38	6,3
5. Однокл. прих. училища	177	11,6
6. Однокл. сельскія училища	1.982	9,4
В с е г о	3.453	10,1

б) Дѣвочекъ.

	Число Окончившихъ.	% %
1. Четырехкл. городскія училища	—	—
2. Двухкл. гор. училища	366	20,9
3. Двухкл. сельскія училища	149	5,3
4. Двухкл. приходскія училища	11	3,3
5. Однокл. прих. училища	120	11,5
6. Однокл. сельскія училища	289	5,3
Всего	935	8,2

II. Выбыло до окончанія курса.

а) Мальчиковъ.

	Число Выбывшихъ.	% %
1. Изъ четырехкл. городск. училищъ	32	13,1
2. „ двухкл. гор. училищъ	552	22,2
3. „ двухкл. сельскихъ училищъ	1.837	22,1
4. „ двухкл. приходскихъ училищъ	78	13,0
5. „ однокл. прих. училищъ	335	22,0
6. „ однокл. сельскихъ училищъ	3.282	15,5
Всего	6.116	17,8

б) Дѣвочекъ.

	Число Выбывшихъ.	% %
1. Изъ четырехкл. городскихъ училищъ	7	11,5
2. „ двухкл. гор. училищъ	337	19,2
3. „ двухкл. сельскихъ училищъ	424	15,2
4. „ двухкл. приходскихъ училищъ	43	13,0
5. „ однокл. прих. училищъ	183	17,5
6. „ однокл. сельскихъ училищъ	1.063	19,5
Всего	2.057	18,0

По вѣроисповѣданіямъ учащіеся въ народныхъ училищахъ въ 1910 году распредѣлялись такъ:

Число учащихся об. пола.

	Въ четырехклассныхъ городскихъ училищахъ.	Въ двухклассныхъ городскихъ училищахъ.	Въ двухклассныхъ сельскихъ училищахъ.	Въ двухклассныхъ приходскихъ училищахъ.	Въ одноклассныхъ приходскихъ училищахъ.	Въ одноклассныхъ сельскихъ училищахъ.
а) Православныхъ	214	2.552	9.103	654	1.546	24.308
б) Католиковъ	38	585	1.135	69	343	1.981

в) Евреевъ . . .	49	1.070	801	200	654	305
г) Другихъ исповѣданій . . .	4	37	53	9	27	10
Всего . . .	305	4.244	11.092	932	2.570	26.604

Процентное отношеніе этихъ частныхъ итоговъ къ общему числу учащихся каждой отдѣльно группы школъ слѣдующее:

	Въ четырехъклассныхъ городскихъ училищахъ.	Въ двухъклассныхъ городскихъ училищахъ.	Въ двухъклассныхъ сельскихъ училищахъ.	Въ двухъклассныхъ приходскихъ училищахъ.	Въ одноклассныхъ приходскихъ училищахъ.	Въ одноклассныхъ сельскихъ училищахъ.
	В ъ п р о ц е н т а х ъ .					
а) Православныхъ . . .	70,2	60,3	82,1	70,2	60,2	91,4
б) Католиковъ . . .	12,4	13,8	10,2	7,4	13,3	7,5
в) Евреевъ . . .	16,1	25,2	7,2	21,4	25,4	1,1
г) Другихъ исповѣданій . . .	1,3	0,9	0,5	1,0	1,1	0,04
Всего . . .	100,0	100,0	100,0	100,0	100,0	100,0

Учительскій персоналъ народныхъ начальныхъ училищъ въ 1910 году состоялъ изъ 581 законоучителя, 650 учителей и 345-ти учительницъ, т. е.—изъ 1.576 лицъ. Въ это число не вошли, впрочемъ, 153 отдѣльныхъ учителей пѣнія, 29 учительницъ руководѣлія и 313 учителей гимнастики; всего же учащихся было 2.071 лицо. Это общее количество распределяется отдѣльно по группамъ училищъ такъ:

В ъ у ч и л и щ а х ъ :

	Четырехъклассныхъ городскихъ.	Двухъклассныхъ городскихъ.	Двухъклассныхъ сельскихъ.	Двухъклассныхъ приходскихъ.	Одноклассныхъ приходскихъ.	Одноклассныхъ сельскихъ.	Всего.
1. Законоучителей . . .	4	27	69	6	31	444	581
2. Учителей . . .	10	75	146	12	28	379	650
3. Учительницъ . . .	2	37	95	7	25	179	345
4. Учителей пѣнія . . .	2	8	18	2	9	114	153

5. Учительницъ рукод. . .	—	12	10	—	2	5	29
6. Учителей гимнастики . .	3	13	36	3	2	256	313
Итого . . .	21	172	374	30	97	1.377	2.071

Этотъ преподавательскій персоналъ по образовательному цензу распредѣлялся такимъ образомъ: 11 окончило курсъ высшихъ учебныхъ заведеній; 1.230—курсъ специально-педагогическихъ и среднихъ учебныхъ заведеній; 355 частью окончило курсъ низшихъ учебныхъ заведеній, частью же приобрѣло свидѣтельства на званіе учителей и учительницъ, а остальные 475 принадлежали къ числу лицъ, не имѣющихъ права на преподаваніе. Въ частности, распредѣленіе представляется въ слѣдующемъ видѣ:

Было учащихъ.	Въ училищахъ:						
	Четырехклассныхъ городскихъ.	Двухклассныхъ городскихъ.	Двухклассныхъ сельскихъ.	Двухклассныхъ приходскихъ.	Одноклассныхъ приходскихъ.	Одноклассныхъ сельскихъ.	Всего.
1. Окончившихъ курсъ высшихъ учебныхъ заведеній	—	5	1	—	3	2	11
2. — курсъ специально педагогическихъ и среднихъ учебныхъ заведеній	17	103	263	22	69	756	1.230
3. — курсъ низшихъ учебныхъ заведеній, а частью приобрѣвшихъ свидѣтельства на званіе учителя и учительницы	3	44	46	2	20	240	355
4. Не имѣвшихъ права на преподаваніе	1	20	64	6	5	379	475
Итого	21	172	374	30	97	1.377	2.071

По размѣрамъ же получаемого содержанія преподававшіе распредѣлялись такъ:

Въ училищахъ:

	Четырехклассныхъ городскихъ.	Двухклассныхъ городскихъ.	Двухклассныхъ сельскихъ.	Двухклассныхъ приходскихъ.	Одноклассныхъ приходскихъ.	Одноклассныхъ сельскихъ.	Всего.
1. Бесплатно	—	7	8	—	3	5	23
2. Получая менѣе 50-ти руб. въ годъ	—	—	48	2	10	399	459
3. Получая отъ 50 до 100 р.	3	15	33	4	18	444	517
4. „ „ „ 100 „ 150 „	2	22	42	2	15	5	88
5. „ „ „ 150 „ 200 „	—	4	26	3	—	—	33
6. „ „ „ 200 „ 300 „	—	18	—	1	—	—	19
7. Свыше . . . 300 р.	16	106	217	18	51	524	932
Итого	21	172	374	30	97	1.377	2.071

На содержаніе всѣхъ народныхъ училищъ израсходовано было въ 1910 году 713.260 руб. 81 к., въ томъ числѣ:

	Сумма.	0/00.
а) на городскія четырехклассныя	13.222 р. 64 к.	1,8
б) „ „ „ двухклассныя	106.790 „ 77 „	15,0
в) „ сельскія двухклассныя	156.745 „ 30 „	22,0
г) „ городскія приход. двухклас.	13.005 „ 19 „	1,8
д) „ „ „ „ одноклас.	39.980 „ 24 „	5,6
е) „ сельскія одноклассныя	563.144 „ 41 „	50,9
ж) „ иновѣрческія (лютеранскія).	2.020 „ — „	0,3
з) „ ремесленныя школы	18.352 „ 26 „	2,6
Всего	713.260 р. 81 к.	100,0

Въ 1910 году, въ среднемъ, содержаніе одного училища обошлось: четырехкласснаго городского—въ 3.346 р., двухкласснаго городского—въ 6.674 р., двухкласснаго сельскаго—въ 2.449 р., городского приходскаго двухкласснаго—въ 2.168 руб., городского приходскаго однокласснаго—въ 1.290 р., однокласснаго сельскаго—въ 788 р., лютеранскаго—въ 1.010 р. и ремесленной школы—въ 9.176 р.

Такимъ образомъ содержаніе каждаго однокласснаго сельскаго училища обошлось въ 1910 г. дешевле всѣхъ другихъ (въ 788 р.); на содержаніе всѣхъ одноклассныхъ сельскихъ училищъ, которыхъ было въ 1910 году 461, пошло

болѣе половины (50,9%) суммы, израсходованной въ 1910 г. на народныя училища.

На расходы по содержанию въ 1910 году въ губерніи всѣхъ народныхъ училищъ (713.260 р. 81 к.) заключалось:

	<i>Сумма.</i>	<i>0/0 0/0</i>
а) суммъ государственнаго казначейства	372.123 р. 42 к.	52,2
б) суммъ Удѣльнаго вѣдомства	1.816 „ 20 „	0,2
в) „ городскихъ обществъ	53.831 „ 23 „	7,7
г) отъ сельскихъ обществъ	8.473 „ 13 „	1,2
д) земскихъ сборовъ	197.576 „ 59 „	27,7
е) платы за право ученія	24.604 „ 87 „	3,4
ж) пожертвованій частныхъ лицъ и учреждений	16.878 „ 03 „	2,4
з) 0/0 0/0 съ капиталовъ	1.610 „ 75 „	0,2
и) поступленій изъ другихъ источн.	22.316 „ 79 „	3,1
і) „ отъ нѣмецкихъ колонист.	1.565 „ — „	0,2
к) остатковъ за прежніе годы	12.464 „ 80 „	1,7
Всего	713.260 р. 81 к.	100,0

Отсюда видно, что больше половины всей суммы (52,2%), израсходованной на содержание народныхъ училищъ, получено изъ государственнаго казначейства; далѣе—болѣе одной четверти (27,7%) дали земскіе сборы и немногимъ болѣе одной пятой (20,1%) получено отъ всѣхъ прочихъ поступленій.

Изъ поступившихъ на содержание училищъ суммъ собственно изъ государственнаго казначейства (372.123 р. 42 к.) затрачено было:

	<i>Сумма.</i>	<i>0/0 0/0</i>
а) на городскія четырехклассныя	10.753 р. 31 к.	2,9
б) „ городскія двухклассныя	59.881 „ 34 „	16,1
в) „ сельскія двухклассныя	67.879 „ 75 „	18,2
г) „ городскія приходскія двухклас.	6.068 „ 08 „	1,6
д) „ „ „ „ одноклас.	8.819 „ 50 „	2,4
е) „ сельскія одноклассныя	203.909 „ 43 „	54,8
ж) „ ремесленныя школы	14.812 „ 01 „	4,0
Всего	372.123 р. 42 к.	100,0

4. Церковно-приходскія школы. Въ 1910 году церковно-приходскихъ школъ въ губерніи дѣйствовало всего 1.724, изъ нихъ: 20—двухклассныхъ и 1.704—одноклассныхъ.

Общее число учащихся въ этихъ школахъ духовнаго вѣдомства простиралось въ 1910 году до 96.757 д. об. пола (мальчиковъ—69.870 и дѣвочекъ—26.887); число это, сравнительно съ предшествующимъ годомъ, представляетъ уменьшеніе на 1,9% (на 1.868 учащихся об. пола). Въ двухклассныхъ школахъ всего обучалось 2.280 д. об. пола (1.810 мальчиковъ и 470 дѣвочекъ) или 2,3% всего числа учащихся въ церковно-приходскихъ школахъ, а въ одноклассныхъ—94.477 д. об. пола (68.060 + 26.417) или 97,7%. Мальчиковъ обучалось въ церковно-приходскихъ школахъ всего 69.870 или 72,2%, а дѣвочекъ—26.887 или 27,8%.

Число учащихся въ церковно-приходскихъ школахъ въ разсматриваемомъ году опредѣлялось въ 3.633 человекъ, изъ нихъ: 1.727 законоучителей и 1.906 учащихся общеобразовательныхъ предметовъ; въ это число (1.906 чел.) вошло: діаконовъ—13, псаломщиковъ—4, учителей—1.325 и учительницъ—564; такимъ образомъ число свѣтскихъ лицъ, обучавшихъ общеобразовательнымъ предметамъ достигало въ отчетномъ 1910 году до 1.889 человекъ.

При обобщеніи соответственныхъ цифровыхъ данныхъ, въ цѣляхъ уясненія степени педагогической подготовки указаннаго выше учительскаго персонала, за исключеніемъ членовъ причта, получается слѣдующее: изъ всего числа учащихся (1.889), преподававшихъ въ церковно-приходскихъ школахъ общеобразовательные предметы, было соответственно подготовленныхъ къ преподаванію, т. е. получившихъ то или другое педагогическое образованіе или имѣющихъ свидѣтельство на званіе учителя по особому испытанію—1.542 лица или 81,6%, а неподготовленныхъ: имѣющихъ званіе учителя школы грамоты—188 лицъ или 10,0% и неимѣющихъ никакого свидѣтельства—159 лицъ или 8,4%.

Успѣхъ обученія въ церковно-приходскихъ школахъ, если судить о немъ по числу учащихся и окончившихъ курсъ въ этихъ школахъ, представляется въ слѣдующемъ видѣ. Число окончившихъ курсъ въ 1910 году отчетъ епархіальнаго училищнаго совѣта опредѣляетъ въ 7.077 воспитанни-

ковъ, что по отношенію къ общему числу дѣтей мужескаго пола, обучавшихся въ разсматриваемомъ году въ названныхъ школахъ, составляетъ 10,1⁰/₀. Что касается дѣвочекъ, то послѣднихъ окончило курсъ въ 1910 г. 1.929 или 7,2⁰/₀.

Кромѣ того, въ 1910 году въ вѣдѣніи епархіальнаго училищнаго совѣта было 12 учительскихъ школъ, въ томъ числѣ: 11 второклассныхъ (9 муж. и 2 жен.) и 1 церковно-учительская. Во всѣхъ этихъ школахъ было 799 учащихся (673 муж. и 126 жен.). Изъ нихъ окончили полный курсъ 164 (136 муж. и 28 жен.), что по отношенію къ общему числу учащихся составляетъ 20,5⁰/₀.

На церковно-школьное дѣло въ губерніи расходуются суммы, поступающія изъ разныхъ источниковъ, а именно: пособия отъ церквей, монастырей, церковно-приходскихъ попечительствъ и братствъ, частныя пожертвованія, плата за право ученія (по желанію родителей учащихся), случайныя поступления отъ городскихъ и частныхъ обществъ, суммы губернскаго земскаго сбора и, наконецъ, сборъ съ крестьянъ.

Въ 1910 году на содержаніе церковно-приходскихъ школъ израсходовано 817.909 руб.; поступило же на приходъ суммъ, предназначенныхъ на содержаніе школъ:

<i>Отъ</i>	<i>Сумма</i>	<i>Въ 0,000</i>
	<i>въ рубляхъ.</i>	<i>всей суммы.</i>
1. Церквей	14.465	1,6
2. Монастырей	1.134	0,1
3. Братствъ, миссій и миссіон. комит.	347	0,0
4. Земствъ	440.988	49,1
5. Городскихъ управленій	8.050	0,9
6. Волостныхъ и сельскихъ обществъ	28.546	3,2
7. Приходскихъ попечительствъ	1.504	0,2
8. Приходскихъ собраній и совѣтовъ	254	0,0
9. Благотвор. учрежденій, обществъ	3.381	0,4
10. Частныхъ лицъ	7.771	0,9
11. 0/00 съ капиталовъ	2.481	0,3
12. Разныхъ друг. мѣстныхъ источник.	44.528	5,0
13. Суммъ Св Синода	293.255	32,6
14. Осталось отъ прошлаго года	51.345	5,7
Всего	898.049 р.	100,0

Отсюда видно, что почти что половина всей суммы поступлений на содержание церковно-приходских школ была получена от земства, а именно 440.988 руб. или 49,1⁰/₀. Что же касается поступлений собственно духовного ведомства (от церквей, монастырей, братствъ, миссій и мисс. комит. и суммъ Св. Синода), то такихъ суммъ поступило въ 1910 г. на содержание церковно-приходскихъ школъ всего 309.201 р. или 34,4⁰/₀, т. е. немногимъ болѣе $\frac{1}{3}$ всей суммы. Остальная сумма въ 147.860 руб. или 16,5⁰/₀ поступила изъ прочихъ мѣстныхъ источниковъ.

5. Казенныя еврейскія училища. Изъ четырехъ начальныхъ казенныхъ еврейскихъ училищъ, существующихъ въ губерніи по Положенію 24 марта 1873 года, одно — двухклассное — находится въ г. Винницѣ, а три одноклассныхъ въ г.г. Проскуровѣ, Могилевѣ и Балтѣ. Всѣ эти училища помѣщаются въ наемныхъ домахъ и содержатся на счетъ отпускаемыхъ Министерствомъ Народнаго Просвѣщенія суммъ свѣчнаго съ евреевъ сбора и коробочнаго сбора. Въ этихъ учебныхъ заведеніяхъ въ 1910 году обучалось: въ двухклассныхъ — 216 мальчиковъ, а въ трехъ одноклассныхъ — 581 мальчикъ.

Библиотеки, книжные магазины и лавки.

Въ губерніи въ 1910 году библиотекъ, кромѣ состоящихъ при учебныхъ заведеніяхъ и народныхъ читаленъ, было *пять*, изъ нихъ: двѣ въ г. Каменцѣ, одна въ г. Могилевѣ, одна въ г. Балтѣ и, наконецъ, одна въ м. Немировѣ, Брацлавскаго уѣзда. Число ихъ, по сравненію съ предыдущимъ годомъ, не измѣнилось.

Изъ двухъ библиотекъ, находящихся въ г. Каменцѣ, одна русская публичная библиотека, а другая—частная.

Состояніе денежныхъ средствъ Каменецъ - Подольской русской публичной библиотеки, по приходу и расходу ихъ за отчетный годъ, представляется въ слѣдующемъ видѣ:

а) Приходъ	3.984 р. 65 к.
б) Расходъ	3.978 „ 15 „
	<hr/>
Остатокъ	6 р. 50 к.

Въ теченіе 1910 года библиотека пополнилась новыми произведеніями въ 647 томахъ, въ томъ числѣ: періодиче-

скихъ изданій — 124 тома и отдѣльныхъ сочиненій — 523 тома; такимъ образомъ, къ 1 января 1911 года, книжное имущество библіотеки составляетъ: книгъ — 4.465 названій, въ 9.699 томахъ и періодическихъ изданій—6.546 сомовъ, а всего 16.245 томовъ.

Число абонентовъ библіотеки, берущихъ книги на домъ, въ 1910 году было 842, а число посѣтителей читальни—408. По сравненію съ 1909 годомъ, число абонентовъ, берущихъ книги на домъ, увеличилось на 91, а число посѣтителей читальни, наоборотъ, *уменьшилось* на 121.

Книжныхъ магазиновъ и книжныхъ лавокъ въ губерніи всего 134 и два книжныхъ склада; какъ тѣ, такъ и другіе ведутъ торговлю по преимуществу учебными книгами и школьными пособиями (въ 1909 году такихъ магазиновъ и лавокъ было 113).

VI. О ходѣ крестьянскаго дѣла.

Общія данныя.

Вѣдомость № 22
(стр. 137).

Крестьянское населеніе Подольской губерніи состояло въ 1910 году изъ 2.687.326 душъ об. пола. *Крестьянскихъ дворовъ* въ губерніи въ 1910 году числилось 247.980, въ томъ числѣ: тяглыхъ 38.284, пѣшихъ—129.422 и огородниковъ—33.250; остальное количество дворовъ приходилось на земельные участки, полученные по люстраціоннымъ актамъ. Число безземельныхъ крестьянъ (муж. п.) опредѣляется въ 28.033. Во владѣніи крестьянъ числилось земли 1.779.444 десят. 2.173¹/₄ квадр. сажень, не считая 195.362,3 дес. земли, пріобрѣтенной крестьянами путемъ покупки при содѣйствіи крестьянскаго поземельнаго банка.

Надѣльная крестьянская земля 1.779.444 дес. 2.173¹/₄ кв. саж. по угодьямъ распредѣлялась слѣдующимъ образомъ:

	десятинъ.	кв. саж.
усадебная	167.167	1.061
выгоны и выпуски	56.636	1.851 ¹ / ₂
сады и левады	22.469	1.729
пахатная	1.429.347	276
сѣнокосная		
лѣса и кустарники	4.501	2.099
неудобныя земли	99.321	2.356

Что-же касается, земли, пріобрѣтенной крестьянами внѣ надѣла, то распредѣленіе ея по уѣздамъ губерніи представляется въ слѣдующемъ видѣ:

Количество ненадѣльной земли, принадлежащей
крестьянамъ.

У ѣ з д ы.	Число десятиновъ.
1. Каменецкій	28.923,7
2. Балтскій	42.605,4
3. Брацлавскій	5.485,9
4. Винницкій	16.182,1
5. Гайсинскій	7.628,9
6. Летичевскій	9.598,4
7. Литинскій	25.826,4
8. Могилевскій	5.265,9
9. Ольгопольскій	6.336,9
10. Проскуровскій	14.001,0
11. Ушицкій	22.214,7
12. Ямпольскій	11.293,0
Всего	195.362,3

Въ этомъ числѣ значится земля, купленная при содѣйствіи крестьянскаго поземельнаго банка въ 1910 году, площадью въ 25.681,6 десятиновъ.

Землевладѣніе у крестьянъ Подольской губерніи повсемѣстно *подворное*.

Операціи Подольскаго Отдѣленія Крестьянскаго поземельнаго банка.

Въ отчетномъ 1910 году, при содѣйствіи мѣстнаго отдѣленія крестьянскаго поземельнаго банка, крестьяне Подольской губерніи приобрѣли 25.681,6 десятиновъ земли; по сравненію съ предшествующимъ годомъ *болѣе* на 13.598,2 дес.; при этомъ совершено было 2.285 сдѣлокъ, въ коихъ участвовало 9.040 домохозяевъ. Выдано банкомъ ссудъ на сумму 5.433.870 р.; остальную часть покупной цѣны—1.768.766 р. 50 к крестьяне доплатили изъ собственныхъ средствъ. Свѣдѣнія отдѣльно по уѣздамъ о приобрѣтенной крестьянами съ помощью банка землѣ поясняются такими данными:

1. *Количество купленной земли.*

У ѣ з д ы.	Число домохозяевъ, купившихъ землю.	Количество приобретенной земли (въ десятинахъ).
Каменецкій	1.754	3.825
Балтскій	890	4.029,9
Брацлавскій	265	876,7

Винницкій	786	2.232
Гайсинскій	519	1.098,5
Летичевскій	559	1.643,2
Литинскій	1.452	2.950,2
Могилевскій	167	921,2
Ольгопольскій	38	228,5
Проскуровскій	1.017	3.275,9
Ушицкій	1.213	3.263,5
Ямпольскій	380	1.337
Всего	9.040	25.681,6

2. Цѣнность земли и количество взятыхъ въ ссуду, а также доплаченныхъ изъ своихъ средствъ крестьянами денегъ.

У ѣ з д ы .	Число сѣлокъ.	Стоимость купленной крестьянами земли.	Размѣръ полученной ими ссуды.	Количество денегъ, доплаченныхъ крестьянами изъ своихъ средствъ.
Каменецкій	270	1.067.949,17	816.820	251.123,17
Балтскій	378	1.044.461,01	818.920	225.541,01
Брацлавскій	109	251.481,11	167.520	83.961,11
Винницкій	281	626.304,47	509.390	116.914,47
Гайсинскій	5	299.521,50	222.010	77.511,50
Летичевскій	109	444.164,32	343.020	101.144,32
Литинскій	156	808.819,52	573.990	234.829,52
Могилевскій	150	287.032,52	245.370	41.662,52
Ольгопольскій	22	63.609,12	45.570	18.039,12
Проскуровскій	242	927.892,11	708.210	219.682,11
Ушицкій	369	962.741,14	678.260	284.481,14
Ямпольскій	194	418.666,50	304.790	113.876,50
Всего	2.285	7.202.636,50	5.433.870	1.768.766,50

Землеустроительная Комиссія Подольской губерніи.

Подольская Губернская Землеустроительная Комиссія открыта 16 мая 1907 года, а уѣздныя комиссіи: Каменецкая, Балтская, Винницкая, Гайсинская, Ольгопольская, Проскуровская и Ямпольская—2 октября 1906 г., Брацлавская, Могилевская и Ушицкая—1 мая 1907 г., Летичевская—8 июня 1907 г. и Литинская—1 августа 1907 года.

Дѣятельность землеустроительныхъ комиссій Подольской губерніи со времени открытія ихъ до 1910 года состояла въ слѣдующемъ:

1. Комиссіями рассмотрѣно 133 предложенія владѣльцевъ о продажѣ Крестьянскому Банку 73.107 дес. земли; оцѣнено ими 49 имѣній площадью 39.354 дес.; даны отзывы по 266 посредническимъ сдѣлкамъ площадью 27.753 дес.; оказано содѣйствіе въ раздѣлѣ земли на отруба въ 11 имѣніяхъ площадью 3.463 дес.

2. Подлежало ликвидаціи принадлежащей Крестьянскому Банку земли чинами землеустроительныхъ комиссій 36.780 дес.; отграничено въ натурѣ 34.283 дес., изъ коихъ: на хутора и отруба—33.307 дес., продано товариществамъ и сельскимъ обществамъ—790 дес., обществамъ и правительственнымъ учрежденіямъ 186 дес.

3. Ликвидировано изъ казенныхъ оброчныхъ статей 638,36 дес.

4. Составлено землеустроительныхъ проектовъ: а) по переходу отъ общиннаго къ подворно-наслѣдственному землепользованію — 1 проектъ для 816 дворовъ на площади 2.927 дес.; б) по разверстанію подворно-наслѣдственныхъ земель—12 проектовъ для 2.977 дворовъ на 8.924 дес., работы совершенно закончены по 8 проектамъ для 1.866 дворовъ на 5.051 дес.; в) по разверстанію общности пользованія крестьянъ съ частными владѣльцами составлено 6 проектовъ для 1.309 дворовъ на площади 318 дес.

5. Разрѣшено денежныхъ ссудъ 2.055 домохозяевамъ, въ суммѣ 197.707 руб. Предположено къ выдачѣ уѣздными комиссіями авансовъ въ счетъ ссудъ подъ залогъ надѣльной земли 28 домохозяевамъ 5.950 руб.; предполагено также удовлетворить 486 ходатайствъ о льготномъ и бесплатномъ отпускѣ лѣса на перенесеніе усадебной осѣдности.

6. Комиссіями рассмотрѣно 6.000 ходатайствъ о посредничествѣ между переселившимися, изъ коихъ удовлетворено 2.372; образовано для переселенія: а) 183 группы ходоковъ изъ 1.888 лицъ и б) 171 группа переселенцевъ изъ 15.897 душъ.

7. Поступило 621 ходатайство переселенцевъ о предоставленіи права на бесплатный проѣздъ въ Сибирь отъ 1.701 домохозяина; рассмотрѣно комиссіями 580 ходатайствъ отъ 1.397 домохозяевъ для 6.585 душъ; признано подлежащихъ удовлетворенію 552 ходатайства отъ 1.000 домохозяевъ для 4.625 душъ.

Дѣятельность землеустроительныхъ комиссій за 1910 годъ заключалась въ слѣдующемъ:

1. Комиссіями разсмотрѣно 1 предложеніе владѣльца о продажѣ Крестьянскому Банку 705 дес. земли; даны отзывы по 1.169 посредническимъ сдѣлкамъ, площадью 11.377 дес.; оказано содѣйствіе въ раздѣлѣ земли на отруба въ 632 имѣніяхъ площадью 6.198 дес.

2. Составлено землеустроительныхъ проектовъ: а) по переходу отъ общиннаго къ подворно-наслѣдственному землепользованію—1 для 54 дворовъ на площади 114 дес.; б) по разверстанію подворно-наслѣдственныхъ земель—20 проектовъ для 3.495 дворовъ на 12.780 дес., работы совершенно закончены по 19 проектамъ для 4.397 дворовъ на 13.116 дес.; в) по разверстанію общности пользованія крестьянъ съ частными владѣльцами составленъ 1 проектъ для 140 дворовъ на площади 204 дес.

3. Разрѣшено денежныхъ ссудъ 619 домохозяевамъ въ суммѣ 69.290 руб., предположено также удовлетворить 141 ходатайство о льготномъ и бесплатномъ отпускѣ лѣса на перенесеніе усадебной осѣдлости.

4. Комиссіями разсмотрѣно 22 ходатайства о посредничествѣ между переселившимися, изъ коихъ удовлетворено 22; образовано для переселенія: а) 62 группы ходоковъ изъ 365 лицъ и б) 283 группы переселенцевъ изъ 6.814 душъ.

5. Поступило 384 ходатайства переселенцевъ о предоставленіи права на бесплатный проѣздъ въ Сибирь отъ 869 домохозяевъ; разсмотрѣно Комиссіями 372 ходатайства отъ 936 домохозяевъ для 4.880 душъ; признано подлежащихъ удовлетворенію 240 ходатайствъ отъ 647 домохозяевъ для 3.280 душъ.

Въ теченіе 1907 и 1908 г.г. землеустроительныя комиссіи были почти исключительно заняты ликвидаціей земельного фонда, принадлежавшаго Крестьянскому Банку. Въ 1909 году въ 6 уѣздахъ были начаты работы по внутринадѣльному землеустройству, а въ 1910 году работы производились въ 8 уѣздахъ. Работы по внутринадѣльному землеустройству занимали въ дѣятельности комиссій первенствующее положеніе, и въ тѣхъ уѣздахъ, гдѣ таковыхъ работъ не было, все вниманіе комиссій было обращено на созданіе сихъ работъ въ ближайшемъ будущемъ, путемъ разъясненія

населенію преимуществъ, связанныхъ съ переходомъ къ улучшеннымъ формамъ землевладѣнія.

Причинами, препятствующими развитію въ Подольской губерніи работъ по внутринадѣльному землеустройству въ болѣе широкомъ масштабѣ, являются малоземелье и подворно-наслѣдственное землепользованіе, при которомъ малоземельные домохозяева (менѣе 3 дес. на дворъ), число которыхъ по отдѣльнымъ селеніямъ колеблется отъ 57⁰/₀ до 69⁰/₀, не усматривая возможности улучшить свое матеріальное положеніе при переходѣ къ отрубному владѣнію, являются на сельскихъ сходахъ сильными противниками разверстаній надѣльныхъ земель на отруба, съ каковымъ разверстаніемъ они лишаются возможности выпасать скотъ весною на толочной смѣнѣ и осенью на поляхъ послѣ уборки хлѣбовъ. Равнымъ образомъ, отсутствіе особо вредной чрезполосицы (обыкновенно земля находится въ трехъ или четырехъ смѣнахъ) не побуждаетъ и крестьянъ болѣе или менѣе обеспеченныхъ стремиться къ улучшенію своего землепользованія. Независимо сего, къ обстоятельствамъ, препятствующимъ развитію землеустроительныхъ работъ надлежитъ отнести: 1) многочисленность, въ большинствѣ случаевъ, сельскихъ сходовъ; 2) опасеніе крестьянъ лишиться при переходѣ къ единоличному владѣнію права выпаса скота на помѣщичьихъ земляхъ и впослѣдствіи получить вознагражденіе за отказъ отъ такового; 3) трудность добыванія воды въ мѣстахъ, удаленныхъ отъ усадебной осѣдлости, и 4) высокую оцѣнку крестьянами естественнаго плодородія почвы и нежеланіе получить отрубы, даже въ большемъ размѣрѣ на косогорѣ или въ сильно выпаханномъ полѣ.

Положеніе выкупного дѣла.

Данныя крѣпости по выкупнымъ договорамъ и по люстраціоннымъ актамъ, окончательно утвержденнымъ, совершены, а по шести выкупнымъ актамъ по Антонопольскоху имѣнію еще не совершены.

Въ 1910 году сдѣлокъ о разверстаніи земель между помѣщиками и крестьянами совершено не было, кромѣ нѣсколькихъ частныхъ обмѣновъ. Остается неразверстанныхъ 995 имѣній, общая площадь которыхъ равняется 775.452 дес. 184 кв. саж.

Положеніе чиншевого дѣла.

По всѣмъ уѣздамъ губерніи всѣ дѣйствія по чиншевой операціи окончены. Въ общемъ, со времени открытія дѣй-

ствій чиншевыхъ учрежденій до 1-го января 1911 года составлено было чиншевыхъ выкупныхъ актовъ 18.859; къ концу 1911 года всѣхъ неразрѣшенныхъ дѣлъ осталось 52, въ томъ числѣ: въ уѣздныхъ присутствіяхъ—12, въ губернскомъ присутствіи—12, въ Правительствующемъ Сенатѣ—26 и въ департаментѣ окладныхъ сборовъ Министерства Финансовъ—2.

Крестьянское самоуправленіе.

Въ 1910 году волостными правленіями засвидѣтельствовано сдѣлокъ и договоровъ 1.121 и выдано 100.542 паспорта на отлучки. Волостными старшинами подвергнуто крестьянъ наказаніямъ: штрафу—6.019 человекъ и аресту—2.583. Волостными судами постановлено рѣшеній: по спорамъ—49.712 и по проступкамъ—12.717; изъ числа спорныхъ дѣлъ разрѣшено 383 дѣла, на сумму болѣе 100 рублей каждое. За проступки волостными судами присуждено къ наказанію 6.403 человекъ, изъ нихъ: къ штрафу—3.412 и къ аресту—2.991. Изъ числа постановленныхъ волостными судами рѣшеній было обжаловано съѣздамъ мировыхъ посредниковъ 11.093, изъ нихъ признано съѣздами неправильными 3.959 или 35,7%. Крестьянами въ 1910 году принесено было жалобъ 1.937, въ томъ числѣ: на должностныхъ лицъ крестьянскаго управленія—1.625 или 83,9%, на рѣшенія волостныхъ сходовъ—40 или 2,1% и на рѣшенія сельскихъ сходовъ—272 или 14,0%. Изъ всего числа принесенныхъ жалобъ (1.937) оказалось основательными 405 или 20,9%, изъ нихъ: 294 (72,6%)—изъ принесенныхъ на должностныхъ лицъ крестьянскаго управленія, 7 (1,7%)—на рѣшенія волостныхъ сходовъ и 104 (25,7%)—на рѣшенія сельскихъ сходовъ.

Изъ 162 волостныхъ старшинъ въ губерніи подвергнуто взысканіямъ 143, изъ нихъ: штрафу—98, аресту—26, удаленію отъ должности безъ преданія суду—13 и предано суду—6.

Изъ 162 волостныхъ писарей подвергнуто взысканіямъ—89, изъ нихъ: штрафу—75, аресту—3, удаленію отъ должности безъ преданія суду—7 и предано суду—4.

Губернское страхованіе.

Дѣло губернскаго страхованія въ губерніи въ 1910 году, по сравненію съ предшествующимъ годомъ, находилось въ слѣдующемъ положеніи:

Состояло на страхъ земства:

	въ 1909 г.		въ 1910 г.	
	Число дворовъ.	Страховая сумма.	Число дворовъ.	Страховая сумма.
По обязательному страхованію	556.077	78.592.308 р.	557.973	79.911.511 р.
По добровольному страхованію	479	654.517 „	344	825.560 „
Всего	556.556	79.246.825 р.	558.317	80.737.071 р.

Такимъ образомъ, по сравненію съ предшествующимъ годомъ въ отчетномъ 1910 году количество дворовъ, застрахованныхъ по обязательному страхованію, увеличилось на 1.896 или на 0,3⁰/₀, а страховая сумма на 1.319.203 руб. или на 1,7⁰/₀. Что-же касается добровольнаго страхованія, то здѣсь получилось въ отчетномъ году уменьшеніе застрахованныхъ рисковъ на 135 или на 28,2⁰/₀, но, не смотря на это, страховая сумма ихъ увеличилась на 171.043 р. или на 26,1⁰/₀. Вся страховая сумма возросла на 1.490.246 р. или на 1,9⁰/₀. Въ связи съ увеличеніемъ страховой суммы возросла и страховая премія какъ по обязательному страхованію (съ 216.496 р.—въ 1909 г. до 266.703 р.—въ 1910 году) на 50.207 р. или на 23,2⁰/₀, такъ и по добровольному (съ 6.087 р.—въ 1909 г. до 8.028 р.—въ 1910 г.) на 1.941 р. или на 31,9⁰/₀, а вся страховая премія увеличилась (222.582 руб.—въ 1909 году, 274.731 р.—въ 1910 г.) на 52.149 р. или на 23,4⁰/₀.

По отношенію числа пожаровъ и суммы пожарнаго вознагражденія отчетный 1910 годъ былъ благопріятнѣе предшествующаго, что видно изъ слѣдующихъ данныхъ:

	1909 г.		1910 г.	
	Число пожаровъ.	Сумма вознагражденія.	Число пожаровъ.	Сумма вознагражденія.
По обязательному страхованію	1.368	172.307 р.	1.338	171.357 р.
По добровольному страхованію	9	3.462 „	8	823 „
Всего	1.377	175.769 р.	1.346	172.180 р.

Отсюда видно, что общее число пожаровъ по обоимъ видамъ страхованія въ отчетномъ году уменьшилось на 31 или на 2,3⁰/₀, что способствовало уменьшенію страхового вознагражденія на 3.589 р. или на 2,1⁰/₀. Въ частности же—по обязательному страхованію число пожаровъ уменьшилось на 30 или на 2,2⁰/₀, страховое вознагражденіе—на 950 р. или на 0,6⁰/₀; по добровольному—число пожаровъ уменьшилось на 1 или на 11,1⁰/₀, страховое вознагражденіе—на 2.639 р. или на 76,2⁰/₀, т. е. уменьшилось болѣе, чѣмъ въ 4 раза.

VII. Казенная продажа питей.

1. Краткій обзор казенной винной операции въ 1910 г. а) Заготовка спир- та для надобно- стей казны.

Въ 1910 году спиртъ для надобностей казенной винной операции заготовлялся только приемкой отъ мѣстныхъ винокуренныхъ заводчиковъ по разверсткѣ, такъ какъ количество разверсточнаго спирта съ избыткомъ было достаточно для мѣстнаго потребленія.

Сырого спирта всего поставлено 2.061.457 вед., въ томъ числѣ: по разверсткѣ—99,99⁰/₀ всего количества и остатка отъ выкурки—0,01⁰/₀. При общей стоимости заготовленнаго сырого спирта въ 1.430.187 руб. 16 коп., одно ведро сырца обошлось казнѣ въ 70,079 коп., т. е. дешевле, чѣмъ въ предыдущемъ году, на 3,591 коп. Это удешевленіе спирта объясняется тѣмъ, что въ 1909 году цѣна на разверсточный спиртъ для 10 уѣздовъ губерніи была назначена въ 72 к. за ведро въ 40⁰, а для заводовъ двухъ остальныхъ уѣздовъ—Балтскаго и Ольгопольскаго, съ присоединеніемъ къ нимъ Княжескаго завода Ямпольскаго уѣзда,—въ 81 коп. за ведро; въ 1910 же году цѣна на спиртъ была ниже, а именно: для заводовъ 10 уѣздовъ—68 к. и для заводовъ двухъ остальныхъ уѣздовъ и для Княжескаго завода Ямпольскаго уѣзда,—78 коп. за ведро въ 40⁰. Остатки отъ выкурки въ отчетномъ году были приняты, по распоряженію Главнаго Управленія неокладныхъ сборовъ и казенной продажи питей, со скидкою въ 20⁰/₀ съ цѣны на разверсточный спиртъ (въ отчетномъ году принято въ казну 95 вед. въ 40⁰ остатковъ выкурки по 54 к. за ведро).

Принимавшійся въ казну сырой спиртъ удовлетворялъ всеѣмъ предъявленнымъ договорными условіями требованіямъ и случаевъ брака спирта не было. Поставка спирта производилась исправно, почему покупки спирта за счетъ неисправныхъ поставщиковъ также не было.

Сверхъ упомянутого выше количества сырого спирта, для нужд казенной винной операціи принято отъ мѣстныхъ винокуренныхъ заводчиковъ спирта въ ректифицированномъ видѣ, взаменъ сырого, 108.633 ведра по расчету на 40°.

б) Ректификація казеннаго спирта.

Казенный спиртъ ректификовался на частныхъ спиртоочистительныхъ заводахъ. Своихъ спиртоочистительныхъ заводовъ Министерство Финансовъ въ Подольской губерніи не имѣетъ. Плата за производство собственно ректификаціи казеннаго спирта колебалась въ отчетномъ году отъ 15 до 9 коп. съ ведра, сданнаго въ казну ректификата въ 40°. Общая же стоимость ректификаціи одного ведра, считая съ тратами и съ преміей за сбереженіе, колебалась отъ 17,22 к. до 11,39 к. и опредѣлилась въ среднемъ въ 15,13 к., противъ 15,73 к. въ 1909 году. Это уменьшеніе стоимости ректификаціи спирта объясняется главнымъ образомъ тѣмъ, что на спиртоочистныхъ заводахъ въ 1910 году хранилось въ теченіе цѣлаго года значительно меньше спирта казеннаго, почему траты при храненіи было менѣе по сравненію съ 1909 годомъ; кромѣ того въ отчетномъ году больше отректификовано спирта по болѣе низкимъ цѣнамъ, назначеннымъ за очистку спирта сверхъ обязательствъ казны.

Въ 1910 году отъ спиртоочистительныхъ отдѣленій принято въ казну всего 2.149.404 ведра ректификата.

По качеству, вкусу и запаху ректифицированный спиртъ, употребляемый въ Подольскомъ акцизномъ управленіи, удовлетворителенъ, какъ это установлено анализами Одесской центральной химической лабораторіи Министерства Финансовъ.

в) Устройство и оборудованіе казенныхъ складовъ.

Въ отчетномъ году въ Подольской губерніи функционировало 10 складовъ, изъ которыхъ 9 состояло въ первомъ разрядѣ и одинъ (Хмѣльницкій) во второмъ. По оборотамъ склады не только соотвѣтствуютъ разрядамъ, къ которымъ они причислены, но многіе изъ складовъ 1-го разряда имѣютъ обороты внѣ-разрядныхъ складовъ.

Въ 1910 году складами продано 1.925.683 ведра въ 40°, т. е. сравнительно съ предыдущимъ годомъ (1.856.046 в.) болѣе на 3,75%. Увеличеніе продажи въ 1910 году противъ 1909 года объясняется хорошими урожаями 1909 и 1910 годовъ и отчасти общимъ приростомъ населенія.

Изъ числа складовъ губерніи 8 помѣщаются въ казенныхъ зданіяхъ и два въ арендуемыхъ.

Въ общемъ, постройки складовъ, принадлежащія казнѣ, удовлетворительны и отвѣчаютъ своему назначенію. Однако, за 16 лѣтъ существованія, нѣкоторыя постройки, особенно деревянныя, обветшали и требуютъ отчасти крупнаго ремонта или перестройки, а отчасти полной замѣны новыми. Помимо этого, является необходимость и въ возведеніи совершенно новыхъ построекъ въ зависимости отъ указанія опыта, отъ мѣстныхъ условий или отъ требованій складскаго хозяйства. Постепенно, съ разрѣшенія Главнаго Управленія неокладныхъ сборовъ и казенной продажи питей, помѣщенія складовъ пополняются новыми постройками. Такъ, въ отчетномъ году произведены въ складахъ слѣдующія строительныя работы. Въ складахъ Проскуровскомъ, Винницкомъ и Каменецкомъ приспособлены помѣщенія подъ канцеляріи окружныхъ акцизныхъ управленій. Устроена артезианская буровая скважина въ Балтскомъ складѣ и въ оградѣ того же склада четверо деревянныхъ сгнившихъ воротъ замѣнены новыми желѣзными. Въ Голованевскомъ складѣ приспособлено отдѣльное помѣщеніе подъ разливъ денатурированнаго спирта. Наконень, въ нѣкоторыхъ складахъ перегорѣвшія обыкновенныя огрѣвательныя печи замѣнены новыми изразцовыми. Кромѣ того, въ цѣляхъ содержанія помѣщеній складовъ въ полной исправности и чистотѣ, производился, по мѣрѣ надобности, текущій ремонтъ.

Состояніе построекъ, арендуемыхъ казной подъ Чечельникскій складъ, удовлетворительно въ предѣлахъ аренднаго договора, и складъ этотъ въ своихъ операціяхъ и хозяйствѣ не испытываетъ замѣтныхъ неудобствъ и стѣсненности. Постройки Голованевскаго склада значительно хуже, такъ что едва удастся дожить въ нихъ до срока окончанія аренды, а дальше оставаться въ нихъ безъ очень крупнаго ремонта рѣшительно невозможно. Во всякомъ случаѣ уже возбужденъ вопросъ или о закрытіи Голованевскаго склада ко времени окончанія срока аренды (1 января 1914 г.), или о постройкѣ къ тому времени казеннаго склада.

Къ недостаткамъ складскихъ построекъ, особенно настоятельно выдвигающимся въ настоящее время, необходимо отнести слѣдующіе: отсутствіе удобныхъ или разбросанность

матеріальнихъ кладовыхъ, недостаточность наличныхъ угле-обжигательныхъ печей, отсутствіе въ Могилевскомъ складѣ навѣса для укладки готовыхъ питей на воза въ навалку, отсутствіе магазина для храненія стеклянной посуды въ Барскомъ складѣ и тѣсноту конторы тамъ же. На устраненіе указанныхъ недостатковъ испрашивается кредитъ на 1912 годъ.

Оборудованіе складовъ также слѣдуетъ признать удовлетворительнымъ и отвѣчающимъ требованіямъ современной техники работъ въ казенныхъ винныхъ складахъ.

Въ настоящее время склады губерніи, кромѣ Балтскаго, Могилевскаго и Винницкаго, вполне обеспечены водой.

Относительно Балтскаго склада можно, впрочемъ, сказать, что въ ближайшемъ будущемъ вопросъ о водоснабженіи его будетъ совершенно урегулированъ. Дѣло въ томъ, что Товарищество „Аква“, по договору съ Подольскимъ акцизнымъ управленіемъ, устроило уже на усадьбѣ склада артезіанскую скважину, производительность которой, при простомъ откачиваніи, опредѣлилась свыше 600 ведеръ воды въ часъ; по качеству же вода признана Одесской Центральной Химической Лабораторіей вполне пригодной для приготовленія казенныхъ питей. Задержка въ пріемѣ скважины въ казну произошла вслѣдствіе нарушенія Товариществомъ нѣкоторыхъ условій договора. Вопросъ объ этомъ находится въ настоящее время на разсмотрѣніи Главнаго Управленія неокладныхъ сборовъ и казенной продажи питей.

Могилевскій складъ, со времени его основанія и до 1909 года, пользовался водой родниковъ, дающихъ воду ключамъ на складской усадьбѣ и городскому, такъ называемому „Маіорскому ключу“. Ключи на складской усадьбѣ, собранные въ галерею, давали складу около 7.000 ведеръ воды въ сутки. Въ 1909 году городъ каптировалъ „Маіорскій ключъ“, послѣ чего дебетъ складскихъ ключей сразу понизился до 4.000 ведеръ въ сутки, между тѣмъ какъ складу необходимо воды не менѣе 5.000 ведеръ въ сутки. Поэтому возникъ было вопросъ о соглашеніи съ городомъ относительно совмѣстнаго пользованія ключами складскими и „Маіорскимъ“, при чемъ складъ долженъ былъ отдать въ полное распоряженіе города всѣ свои водяныя богатства (каптированные ключи, водой которыхъ складъ пользуется въ настоящее время и холостые ключи, расположенные въ

лѣвомъ углу складской усадьбы), а городъ обязывался отпущать складу ежедневно такое количество воды, какое потребуется, но не свыше 6.000 ведеръ въ сутки. Однако, въ дальнѣйшемъ выяснилось, что каптированный „Маіорскій“ ключъ даетъ городу ежедневно всего лишь 18—20 тысячъ ведеръ воды; но такъ какъ суточный расходъ изъ этого каптажа уже въ сентябрѣ 1910 года достигалъ 14 тысячъ ведеръ, и такъ какъ городская водопроводная сѣтъ все расширяется, то сдѣлалось очевиднымъ, что всего дебета воды „Маіорскаго“ ключа скоро будетъ недостаточно для удовлетворенія собственно городскихъ нуждъ.

Единственнымъ выходомъ изъ затруднительнаго положенія поэтому представился каптажъ холостыхъ ключей, находящихся въ лѣвомъ углу складской усадьбы. Съ каптажемъ этихъ ключей складъ будетъ совершенно обезпеченъ водой, независимо отъ города: по заключенію компетентныхъ лицъ, холостые ключи, дающіе нынѣ до 1.700 ведеръ воды въ сутки, послѣ каптажа будутъ давать до 3.000 ведеръ. Такъ какъ городъ не можетъ уже углубить болѣе своего каптажа (каптажъ доведенъ до водонепроницаемаго слоя) и слѣдовательно, не можетъ болѣе понизить дебетъ складскихъ ключей, то послѣ разработки холостыхъ ключей, складъ будетъ располагать ежедневно количествомъ воды около 7.000 ведеръ (4.000 ведеръ изъ ключей, которыми нынѣ пользуется и 3.000 вед. изъ каптированныхъ холостыхъ ключей), т. е. такимъ же количествомъ воды, какимъ онъ располагалъ до устройства городского каптажа.

Производительность артезианской скважины, заложенной на днѣ копаннаго колодца въ Винницкомъ складѣ, составлявшая еще въ 1908 году 500 ведеръ воды въ часъ, въ 1910 году понизилась до 300 ведеръ въ часъ. По всѣмъ признакамъ, это произошло вслѣдствіе засоренія скважины плавучимъ пескомъ. О выясненіи и устраненіи причинъ указаннаго явленія ведутся переговоры съ фирмами и на производство работъ испрашивается у Главнаго Управленія кредитъ. Для урегулированія водоснабженія Винницкаго склада есть еще и другой выходъ. Въ настоящее время въ г. Винницѣ строится городской водопроводъ изъ р. Буга. Если вода городского водопровода окажется пригодной для приготовленія питей, то складъ могъ бы пользоваться ею

при недостаточности воды въ собственномъ колодезѣ. Обь условіяхъ пользованія водой изъ городского водопровода ведутся, на всякій случай, переговоры съ Винницкимъ городскимъ управленіемъ.

Артезіанскія скважины имѣются въ складахъ Проскуровскомъ и Винницкомъ; водокачка — въ Гайсинскомъ. Могилевскій складъ, какъ сказано выше, получаетъ воду, поступающую самотекомъ изъ ключей, расположенныхъ надъ усадьбой склада, на Шаргородской горѣ. Остальные склады, въ томъ числѣ и Гайсинскій (помимо водокачки) снабжаются водой изъ обыкновенныхъ копаныхъ колодезевъ, облицованныхъ камнемъ или кирпичемъ, или обложенныхъ деревянными срубамн.

Въ качественномъ отношеніи Центральная Лабораторія признаетъ воды складовъ губерніи удовлетворительными и пригодными для приготовленія казенныхъ питей, кромѣ воды, доставляемой въ Гайсинскій складъ водокачкой изъ рѣки Соба.

г) *Медицинская помощь рабочимъ въ казенныхъ винныхъ складахъ.*

Дѣятельность врачей въ отчетномъ 1910 году заключалась, какъ и въ предыдущіе годы: 1) въ подачѣ врачебнаго совѣта и въ оказаніи первоначальнаго медицинскаго пособія заболѣвшимъ служащимъ и рабочимъ складовъ и ихъ семействамъ и 2) въ санитарномъ надзорѣ, т. е. въ общемъ наблюденіи за санитарными условіями работы и за санитарнымъ состояніемъ рабочихъ и помѣщеній складовъ.

Медицинская помощь заболѣвшимъ рабочимъ, ихъ семействамъ, а также лицамъ служащимъ при складахъ и ихъ семействамъ, оказывалась амбулаторно въ пріемныхъ покояхъ складовъ, которые снабжены всеѣмъ необходимымъ для оказанія первоначальной медицинской помощи и для приготовленія несложныхъ лекарствъ. Болѣе сложныя лекарства, неоднократно прописываемыя больнымъ врачами разныхъ складовъ, получались изъ мѣстныхъ нормальныхъ аптекъ.

Амбулаторные пріемы больныхъ производились врачами въ отчетномъ году не менѣе одного раза въ недѣлю, причемъ въ разныхъ складахъ въ разные дни недѣли, но по преимуществу по четвергамъ, въ полуденное время; въ остальные же дни недѣли медицинская помощь оказывалась заболѣвшимъ и въ отсутствіе врачей служащими при скла-

дахъ фельдшерами. Въ серьезныхъ случаяхъ, по увѣдомленію со стороны администраціи складовъ или складскихъ фельдшеровъ, складскими врачами немедленно оказывалась помощь заболѣвшимъ и помимо дней амбулаторнаго приѣма. Трудно-больные, не имѣвшіе возможности являться къ врачамъ въ приемные покои при складахъ, посѣщались врачами на дому, гдѣ и производился медицинскій осмотръ и оказывалась необходимая медицинская помощь, причемъ лекарства по рецептамъ врачей всегда отпускались больнымъ изъ аптекъ при приемныхъ покояхъ складовъ. Тѣ изъ заболѣвшихъ въ складахъ рабочихъ, которые не въ состояніи были проработать до конца дня, по осмотрѣ ихъ складскими фельдшерами, отпускались домой, получивъ предварительно медицинскій совѣтъ и лекарство; на дому имъ разрѣшалось оставаться съ тѣмъ условіемъ, чтобы они являлись въ извѣстные сроки въ приемные покои къ складскимъ врачамъ впредь до совершеннаго выздоровленія. Рабочіе, одержимые трудными болѣзнями, за которыми необходимъ былъ особый уходъ, какого на дому они не могли имѣть, обыкновенно отправлялись на излеченіе въ мѣстныя больницы, гдѣ они оставались впредь до совершеннаго выздоровленія.

Общее число больныхъ, обращавшихся въ отчетномъ году за медицинскою помощью въ приемные покои складовъ, равнялось 8.383. Изъ нихъ наибольшій контингентъ доставили заболѣванія: 1) разныя травматическія поврежденія—2.225 человекъ или 26,34% всѣхъ заболѣваній, 2) желудочно-кишечныя заболѣванія—961 чел. или 11,46% заболѣваній, 3) заболѣванія органовъ дыханія—1.213 чел. или 14,57% заболѣваній, 4) инфлюэнца—520 чел. или 6,20% заболѣваній, 5) всевозможныя ревматическія заболѣванія—488 человекъ или 5,81% заболѣваній, 6) разныя функціональныя заболѣванія нервной системы—458 чел. или 5,46% заболѣваній. Вотъ главныя шесть группъ заболѣваній, наблюдаемая постоянно среди больныхъ въ казенныхъ очистныхъ складахъ. Изъ нихъ: заболѣванія органовъ дыханія, ревматизмъ, инфлюэнца, ангины являлись, какъ всегда, послѣдствіемъ трудно устранимыхъ во время работъ простудъ; желудочно-кишечныя заболѣванія—какъ послѣдствіе неправильнаго питанія и недоѣданія; что же касается травматическихъ заболѣваній, то таковыя находятся въ прямой зависимости отъ

характера работы, исполняемой рабочими складовъ. Изъ венерическихъ заболѣваній зарегистрировано въ отчетномъ году 4 случая перелоя.

При періодическихъ осмотрахъ всѣхъ помѣщеній складовъ врачами, а также выгребныхъ ямъ (ретирадовъ), всѣ эти помѣщенія всегда оказывались въ удовлетворительномъ состояніи.

Относительно водоснабженія складовъ приходится повторить то же, что и въ предыдущіе годы, а именно, что въ усадьбахъ очистныхъ складовъ имѣются колодцы, дающіе воду, въ санитарномъ отношеніи вполне удовлетворительную.

На 1-ое января 1910 года оставалось медикаментовъ и аптечныхъ матеріаловъ на сумму . . . 2.275 р. 99 коп.
въ отчетномъ году поступило на сумму . 2.520 „ 61 „
„ „ „ израсходовано на сумму 2.425 „ 55 „

На 1-ое янв. 1911 г. осталось на сумму 2.371 р. 05 коп.

Содержаніе врачей и фельдшеровъ, а также подача медицинской помощи рабочимъ и служащимъ въ складахъ обошлась казнѣ въ 1910 году въ 9.483 руб. 67 коп.

Въ 1910 году въ Подольской губерніи функционировало 10 казенныхъ винныхъ складовъ, изъ нихъ 9 состоятъ въ первомъ разрядѣ и 1—во второмъ.

д) Обороты складовъ.

Во всѣхъ складахъ приготовлено въ 1910 г. 1.890.360 ведеръ вина. Въ процентномъ отношеніи къ общему количеству розлива, упадетъ на отдѣльные размѣры посуды:

въ $\frac{1}{4}$ ведра 14,90%
„ $\frac{1}{20}$ „ 37,34%
„ $\frac{1}{40}$ „ 30,90%
„ $\frac{1}{100}$ „ 13,47%
„ $\frac{1}{200}$ „ 3,39%

При розливѣ и укупоркѣ вина особенное вниманіе обращалось на качество его, на полноту мѣры и на соответствіе крѣпости съ обозначенной на этикеткахъ. Мѣра и крѣпость повѣрялись акцизнымъ надзоромъ не только въ мѣстахъ розлива въ складахъ, но и въ лавкахъ.

Стоимость очистки и розлива вина опредѣлилась на ведро проданныхъ питей въ 12,936 коп., т. е. менѣе преды-

дущаго года на 0,463 коп. Уменьшеніе стоимости приготавленія питей произошло вслѣдствіе уменьшенія стоимости рабочей силы и матеріаловъ.

Въ 1910 году продано казенныхъ питей 1.925.683 вед., болѣе противъ 1909 года на 69.637 ведеръ или на 3,75⁰/₀.

Въ среднемъ потребление вина на одну душу населенія губерніи опредѣляется въ 0,587 ведеръ противъ 0,563 вед. прошлаго года; а по отдѣльнымъ уѣздамъ потребление вина на одну душу населенія располагается въ слѣдующемъ порядкѣ:

У ѣ з д ы:	Число вед.
1) Винницкій	0,719
2) Гайсинскій	0,707
3) Ольгопольскій	0,627
4) Брацлавскій	0,634
5) Могилевскій	0,641
6) Ямпольскій	0,580
7) Балтскій	0,613
8) Литинскій	0,548
9) Ушицкій	0,522
10) Каменецкій	0,455
11) Летичевскій	0,483
12) Проскуровскій	0,420

е) Казенныя винныя лавки и составъ служащихъ въ нихъ продавцовъ и продавицъ.

Въ 1910 году въ районѣ Подольской губерніи функционировало 951 казенная винная лавка; изъ нихъ: въ первомъ разрядѣ состояло 109 лавокъ, во 2-мъ—330 и въ 3-мъ—512. Изъ общаго числа лавокъ—78 находились въ городахъ, а остальные 873—во внѣгородскихъ поселеніяхъ.

Питья доставлялись въ лавки изъ складовъ двойнымъ способомъ: въ лавки, расположенныя въ одномъ поселеніи со складами, въ открытыхъ ящикахъ, а въ остальные лавки на возахъ въ навалку. Въ первыя лавки питья доставляются распоряженіемъ казеннаго управленія, при чемъ доставка питей передана особымъ подрядчикамъ. Въ лавки внѣгородскія продавцы сами доставляли питья, посылая за ними особыхъ возчиковъ и получая опредѣленную плату, соответствующую дѣйствительной стоимости провоза въ данной мѣстности.

Почти всѣ казенныя винныя лавки (95з⁰/о) имѣли удобныя и надлежаще оборудованныя помѣщенія и только, въ рѣдкихъ случаяхъ, когда подходящаго помѣщенія не удавалось найти, а лавка не могла почему-либо быть закрыта, приходилось мириться съ помѣщеніями не вполне удовлетворительными. Въ этомъ послѣднемъ случаѣ договоры заключались на кратчайшій срокъ и затѣмъ немедленно принимались мѣры къ подысканію другого, вполне удовлетворительнаго помѣщенія.

Въ теченіе 1910 года закрыто 23 лавки и къ 1 января 1911 года въ районѣ Подольской губерніи имѣлось 928 лавокъ. Закрытіе лавокъ объясняется какъ удовлетвореніемъ въ этомъ отношеніи ходатайствъ сельскихъ обществъ, такъ и тѣмъ, что съ конца 1905 года осуществляется постепенно планъ сокращенія лавокъ въ губерніи. Въ основу сокращенія лавокъ положено условіе, чтобы мѣстное населеніе не испытывало затрудненія въ приобрѣтеніи казенныхъ питей.

Новыхъ договоровъ въ отчетномъ году на аренду помѣщеній подъ лавки заключено 610. Большинство договоровъ, согласно циркулярному предписанію Главнаго Управленія неокладныхъ сборовъ и казенной продажи питей отъ 24 января 1908 года за № 1.688, заключено на одинъ годъ и только въ весьма рѣдкихъ случаяхъ, при постройкѣ контрагентами для лавокъ новыхъ домовъ или въ случаяхъ приспособленія и капитальнаго ремонта старыхъ, договоры заключались на 2 и 3 года. Годичная арендная плата, въ зависимости отъ мѣстныхъ условій и цѣнъ на квартиры, колебалась въ городахъ отъ 120 руб. до 800 р., а во внѣгородскихъ поселеніяхъ—отъ 56 руб. до 375 руб. Средняя стоимость найма помѣщенія для одной лавки выразилась въ 1910 году въ 166 руб. 17 коп.

По дѣйствительнымъ оборотамъ лавки отвѣчаютъ разрядамъ, къ которымъ причислены и вполне покрываютъ расходъ на ихъ содержаніе. Исключеніе въ этомъ отношеніи составляютъ лавки, расположенныя непосредственно по австрійской границѣ, но существованіе ихъ признается необходимымъ, какъ мѣра борьбы противъ водворенія контрабанднаго спирта. Въ среднемъ, на одну лавку упадетъ проданныхъ питей 1.813 ведеръ въ 40⁰.

Средній расходъ казны на одно ведро проданныхъ изъ лавокъ питей составляетъ 57,175 коп.; въ прошломъ году расходъ этотъ составлялъ 60,821 коп.; уменьшеніе въ текущемъ году расхода на 3,646 коп. зависитъ отъ сбереженій на содержаніи продавцовъ, наймѣ помѣщеній, на отопленіи и освѣщеніи лавокъ и на провозѣ питей изъ складовъ въ лавки.

Въ должности продавцовъ въ казенныхъ винныхъ лавкахъ къ концу отчетнаго года состояло 570 мужчинъ и 358 женщинъ.

По степени полученнаго образованія тѣ же лица распредѣляются такъ:

съ среднимъ образованіемъ	39
и съ низшимъ	889

Продавцы и продавщицы казенныхъ винныхъ лавокъ несли службу, въ огромномъ большинствѣ, съ надлежащею преданностью дѣлу, почему случаи хищенія или растраты казеннаго имущества наблюдались очень рѣдко.

Сборъ денегъ, вырученныхъ отъ казенной продажи питей, со времени введенія питейной реформы въ Подольской губерніи, порученъ Биржевой Козухина Артели, на основаніи заключеннаго съ нею договора. Артель содержитъ въ губерніи 55 человекъ сборщиковъ, на обязанности которыхъ лежитъ учетъ лавокъ не менѣе двухъ разъ въ мѣсяць, сборъ выручки изъ лавокъ и сдача ея въ казначейство, веденіе счетоводства и отчетности по всеѣмъ суммамъ, какія поручены артели, учетъ и пополненіе въ лавкахъ гербовыхъ знаковъ и сберегательныхъ марокъ, врученіе жалованья и прочихъ платежей продавцамъ, а также выдача арендныхъ денегъ домовладѣльцамъ, сдавшимъ свои дома подъ казенныя винныя лавки. Относительно отбиранія выручки изъ лавокъ необходимо отмѣтить, что въ отчетномъ году, какъ и въ 1909 году, приняты были все мѣры къ тому, чтобы не допускать накопленія выручки въ лавкахъ, въ цѣляхъ предупрежденія гибели казеннаго имущества въ случаѣ ограбленія лавокъ. Въ этихъ видахъ вмѣнено было сборщикамъ въ обязанность отбирать выручку изъ лавокъ не по два-три раза въ мѣсяць, какъ въ предшествовавшіе годы, а, въ зависимости отъ оборотовъ лавокъ, до 4—5 и даже 9 разъ въ

мѣсяць, не допуская накопленія суммъ свыше залога продавца. Въ мѣстахъ же своего жительства сборщики отбирали выручку изъ лавокъ почти ежедневно. Въ обезпеченіе исправности выполненія договора и цѣлости казенныхъ суммъ, Козухина Артель внесла залогъ въ 60.000 руб. Содержаніе артели получаетъ не свыше установленныхъ окладовъ и свои служебныя поѣздки совершаетъ безъ особыхъ провожатыхъ. Введенный способъ сбора денегъ посредствомъ артели сборщиковъ, какъ засвидѣтельствовало 14-ти лѣтній опытъ, необходимо признать вполне удовлетворительнымъ какъ по составу лицъ, подлежаще подготовленныхъ къ этимъ занятіямъ, такъ и въ смыслѣ гарантіи правильного поступленія и сохранности казенныхъ денегъ.

ж) Частныя питейныя заведенія.

Въ отчетномъ 1910 году изъ частныхъ питейныхъ заведеній губерніи производили торговлю казеннымъ виномъ и спиртомъ, съ правомъ полученія за это комиссіоннаго вознагражденія, 253 трактирныхъ заведенія, 15 постоянныхъ дворовъ и 35 ренсковыхъ погребовъ.

Между городами и внѣгородскими поселеніями означенныя выше заведенія распредѣлялись слѣдующимъ образомъ:

	Въ городахъ.	Внѣ городовъ.
Трактирныхъ заведеній .	59	194
Постояльныхъ дворовъ .	—	15
Ренсковыхъ погребовъ .	17	18
	<hr/>	<hr/>
	76	227

Всѣ они существовали въ пунктахъ, гдѣ имѣются казенныя винныя лавки. Общее же число питейныхъ заведеній въ 1910 году простиралось до 2.189, въ томъ числѣ въ городахъ было—589 заведеній и во внѣ-городскихъ поселеніяхъ—1.600.

Изъ общаго числа 2.189 заведеній, по характерамъ и предметамъ торговли, открыто было:

Буфетовъ разнаго рода	169
Постояльныхъ дворовъ { съ продажей казен. питей .	15
{ „ „ лишь пива и вина .	4
Заведеній трактирнаго промысла 1, 2 и 3 разряда .	274

Пивныхъ лавокъ:

1) съ выносной торговлей	325
2) съ распивочной	948

Погребовъ русскихъ виноградныхъ винъ:

1) съ выносной торговлей	134
2) съ распивочной	89
Ренсковыхъ погребовъ съ выносной торговлей	138
(35 съ каз. пнт., а 103 безъ каз. пнт.).	
Временныхъ выставокъ	25
Оптовыхъ складовъ пива и вина	57
Выносныхъ погребовъ фруктовыхъ и ягодныхъ винъ	11.

з) Нарушеніе уставовъ объ акцизныхъ сборахъ.

Въ теченіе года обнаружено въ питейныхъ заведеніяхъ 126 случаевъ нарушенія правилъ о питейной торговлѣ, изложенныхъ въ уставахъ объ акцизныхъ сборахъ. Изъ этого числа: 60 нарушеній состояли въ продажѣ питей несоотвѣтственно выбранному патенту, 47—въ продажѣ казенныхъ питей по цѣнамъ, выше обозначенныхъ на этикетахъ и 19—въ храненіи казеннаго вина въ торговыхъ заведеніяхъ безъ надлежащаго разрѣшенія. Поэтому надо признать, что въ общемъ питейная торговля въ отношеніи соблюденія требованій акцизныхъ уставовъ велась въ 1910 году удовлетворительно.

и) Финансовыя результаты.

Всего получено въ 1910 году отъ казенной винной операціи валового дохода 16.277.450 рублей 17¹/₂ коп. (на одно ведро—8 руб. 48,603 коп.), каковая сумма слагается изъ слѣдующихъ поступленій:

а) отъ продажи казенныхъ питей	16.225.192 р. 65 ¹ / ₂ к.
б) за невозвращенную покупателями посуду	43.520 „ 22 „
в) прочихъ поступленій	8.737 „ 30 „

Расходовъ по веденію казенной продажи питей произведено 4.583.187 руб. 85 коп. (или 2 р. 38,003 к. на одно ведро); слѣдовательно дохода поступило 11.694.262 р. 32¹/₂ к. (на одно ведро—6 руб. 10,6 к.), а за исключеніемъ акциза въ 8.473.007 руб. 06 к., чистый доходъ составляетъ 3.221.255 р. 26¹/₂ к. (на одно ведро проданнаго вина спирта—1 р. 66,745 к.). Отъ продажи денатурированнаго спирта и денатурирующихъ веществъ получено чистаго дохода 4.767 р. 89 к.

Всего, за время съ 1 іюля 1896 года, т. е. со времени введенія казенной продажи питей, по 1 января 1911 года, поступило валового дохода 201.596.575 руб. 80 коп.; расходовъ же произведено на 62.763.263 руб. 89 коп. (операционные расходы — 62.567.442 руб. 18 коп. и безвозвратные расходы по введенію казенной продажи питей 195.821 р. 71 к.); слѣдовательно, всей валовой прибыли получилось 138.833.311 р. 91 к., а за исключеніемъ акциза въ 111.732.229 р. 46 к., получено чистаго дохода 27.101.082 р. 45 коп.

Кромѣ того на 1 января 1911 года состоитъ принадлежащаго казнѣ недвижимаго и движимаго имущества на сумму 1.666.199 руб. 21³/₄ коп. и спирта, вина, посуды и матеріаловъ на сумму 907.833 руб. 27 коп.

СТАТИСТИЧЕСКАЯ ВѢДОМОСТИ.

СТАТИСТИЧЕСКІЯ ВѢДОМОСТИ.

СТАТНА ПРАВА И ДОМОЌИ

Название уѣздовъ.	ПОСЪЯНО ЧЕТВЕРТЕЙ.						СНЯТО ЧЕТВЕРТЕЙ.								
	Озимой ржи.	Озимой пшеницы.	Яровой пшеницы.	Овса.	Ячменя.	Гречихи. и др. злаковъ.	Карто- феля.	Озимой ржи.	Озимой пшеницы.	Яровой пшеницы.	Овса.	Ячменя.	Гречихи.	Остальн. яровыхъ злаковъ.	Карто- феля.
Каменецкій.															
На земляхъ владѣльческихъ	4.566	16.330	850	16.950	4.710	1.064	9.812	31.962	114.310	6.800	135.600	37.680	13.136	56.512	78.496
" " крестьянскихъ обществъ	18.369	9.800	230	13.580	19.500	4.265	25.300	110.214	58.800	1.610	95.060	136.500	32.375	78.855	202.400
" " городск., церк. и другихъ	1.265	1.485	40	1.340	1.150	600	1.100	8.855	10.395	320	10.720	9.200	2.960	4.800	8.800
Итого	24.200	27.615	1.120	31.870	25.360	6.029	36.212	151.031	183.505	8.730	241.380	183.380	48.471	140.157	289.696
Балтскій.															
На земляхъ владѣльческихъ	11.181	37.371	38.572	16.954	26.407	832	7.397	88.761	312.070	270.463	125.808	192.861	2.518	156.905	72.848
" " крестьянскихъ обществъ	26.537 ^{1/2}	65.496 ^{1/2}	58.291	20.841 ^{1/2}	51.674	680 ^{1/2}	33.245	221.426	495.967	327.610	163.476	390.744 ^{1/2}	5.428	377.940 ^{1/2}	296.533
" " городск., церк. и другихъ	1.211	3.788	3.295	1.678	2.100	977	803	8.633	25.554	21.486	11.518	15.148	370	21.830	8.111
Итого	38.929 ^{1/2}	106.655 ^{1/2}	100.158	39.473 ^{1/2}	80.181	11.489 ^{1/2}	41.445	318.820	833.591	619.559	300.802	598.753 ^{1/2}	8.316	557.675 ^{1/2}	377.492
Брацлавскій.															
На земляхъ владѣльческихъ	1.903	8.647	170	8.171 ^{1/4}	2.415 ^{3/4}	802	4.391 ^{2/3}	18.261	88.117	1.700	71.522 ^{1/2}	17.641	5.273	125.214 ^{1/2}	21.034
" " крестьянскихъ обществъ	23.430	17.569 ^{1/2}	—	19.252 ^{1/2}	12.959 ^{1/2}	1049 ^{1/4}	37.854 ^{2/3}	208.833	125.781 ^{1/2}	—	119.758 ^{1/2}	73.768	19.351	89.284 ^{1/2}	316.432
" " городск., церк. и другихъ	968	1.180	—	1.418 ^{1/2}	291	552 ^{1/4}	1.494	8.638	10.605	—	10.908 ^{1/2}	3.054	728	4.173	8.249
Итого	26.301	27.496 ^{1/2}	170	28.842 ^{1/4}	15.666 ^{1/4}	3.903 ^{1/2}	43.740 ^{1/3}	235.732	224.503 ^{1/2}	1.700	202.189 ^{1/2}	94.463	25.352	218.672	345.715
Винницкій.															
На земляхъ владѣльческихъ	5.448	13.876	226	13.188	2.756	7901	14.738	44.997	141.313	2.443	97.495	21.096	17.131	38.208	180.160
" " крестьянскихъ обществъ	31.766	10.168	—	37.126	8.459	5.943 ^{1/2}	47.545	315.609 ^{1/2}	91.120	—	264.250	46.074	45.288	94.471	370.219
" " городск., церк. и другихъ	990	1.534	4	2.105	339	996	3.809	7.584	12.018	36	15.982	2.214	1.492	5.317	30.918
Итого	38.204	25.578	230	52.419	11.554	14.840 ^{1/2}	56.092	368.190 ^{1/2}	244.451	2.479	377.727	69.384	63.911	137.996	581.297
Гайсинскій.															
На земляхъ владѣльческихъ	2.252 ^{2/3}	16.236	157 ^{1/2}	9.030	5.062	698 ^{1/2}	3.901	22.723	152.946	1.115	115.555	46.355	4.009	66.823	27.816
" " крестьянскихъ обществъ	27.590	20.568	8	25.063	21.456	8647 ^{1/2}	46.007	247.313 ^{1/2}	172.350	40	249.663	192.998	27.678	114.773 ^{1/2}	292.764
" " городск., церк. и другихъ	544 ^{1/3}	1.417 ^{1/2}	6 ^{1/3}	1.230 ^{1/2}	638 ^{1/4}	448 ^{3/4}	924	5.233	12.245	57 ^{1/2}	12.731 ^{1/2}	5.991 ^{1/2}	1.754	5.286 ^{1/4}	6.576
Итого	30.387	38.221 ^{1/2}	171 ^{5/6}	35.323 ^{1/2}	27.156 ^{1/4}	14.794 ^{3/4}	50.832	275.269 ^{1/2}	337.541	1.212 ^{1/2}	377.949 ^{1/2}	245.344 ^{1/2}	33.441	186.842 ^{3/4}	327.156
Летичевскій.															
На земляхъ владѣльческихъ	5.133	11.494	309	6.493	3.714	2.800	13.583	39.716	78.715	2.118	51.684	26.356	2.576	23.421	124.261
" " крестьянскихъ обществъ	22.758	10.005	—	16.801	15.966	5.999	24.282	177.926	77.013	—	103.063	94.181	19.517	41.436	132.165
" " городск., церк. и другихъ	1.500	1.066	2	622	851	295	916	11.268	9.253	8	4.808	8.387	1.100	2.252	8.251
Итого	29.391	22.565	311	23.916	20.531	9.094	38.781	224.910	164.981	2.126	159.555	128.924	23.193	67.109	264.677
Литинскій.															
На земляхъ владѣльческихъ	12.072	16.652	363	24.826	6.634	6.216	37.843	103.467	124.595	3.630	201.132	31.273	19.479	120.005	250.447
" " крестьянскихъ обществъ	29.464	11.727 ^{1/2}	—	31.867 ^{1/2}	9.468	5.453	24.841 ^{1/2}	254.828 ^{1/2}	88.882	—	210.023	58.755	38.352	50.414	195.625
" " городск., церк. и другихъ	976	1.153	—	1.708	525	468	1.259	9.963	11.136	—	19.513	4.671	1.858	4.573	11.972
Итого	42.512	29.532 ^{1/2}	363	58.401 ^{1/2}	16.627	12.137	63.943 ^{1/2}	368.258 ^{1/2}	224.613	3.630	430.668	94.699	59.689	174.992	458.044

Название уѣздовъ.	ПОСѢЯНО ЧЕТВЕРТЕЙ.							СНЯТО ЧЕТВЕРТЕЙ.								
	Озимой ржи.	Озимой пшеницы.	Яровой пшеницы.	Овса.	Ячменя.	Гречи. яровыхъ хлѣбовъ.	Остальн. яровыхъ хлѣбовъ.	Карто- феля.	Озимой ржи.	Озимой пшеницы.	Яровой пшеницы.	Овса.	Ячменя.	Гречихи.	Остальн. яровыхъ хлѣбовъ.	Карто- феля.
Могилевскій.																
На земляхъ владѣльческихъ	2.385	18.902	358	14.228	6.745	—	13.446	4.721	19.080	151.216	3.222	128.052	60.705	3.708	121.014	35.407 ¹ / ₂
„ „ крестьянскихъ обществъ	33.098	18.036	13	24.151	15.250	2	14.875	68.260	264.784	144.288	117	217.359	137.250	21.222	133.875	511.950
„ „ городск., церк. и другихъ	1.381	2.030	219	1.290	740	—	1.521	994	14.500 ¹ / ₂	21.315	1.971	11.610	6.660	495	13.689	9.443
Итого	36.864	38.968	590	39.669	22.735	2	29.842	73.975	298.364 ¹ / ₂	316.819	5.310	357.021	204.615	25.425	268.578	556.800 ¹ / ₂
Ольгопольскій.																
На земляхъ владѣльческихъ	4.254	27.121	3.090	12.980	5.911	—	8.132	3.815	34.488 ¹ / ₂	239.297	24.064	115.568	44.488	8.537	92.325	42.792
„ „ крестьянскихъ обществъ	20.067	29.330 ¹ / ₂	1.970	13.376	12.120 ¹ / ₂	—	10.604 ¹ / ₂	20.576 ¹ / ₂	156.023	199.841	7.831	107.154 ¹ / ₂	80.138 ¹ / ₂	7.752 ¹ / ₂	237.480	204.816
„ „ городск., церк. и другихъ	319 ¹ / ₂	1.645	81	819 ¹ / ₂	344	—	546 ¹ / ₂	472 ¹ / ₂	2.749 ¹ / ₂	12.593 ¹ / ₂	971 ¹ / ₂	5.981 ¹ / ₂	2.973	238 ¹ / ₂	8.238	6.006
Итого	24.640 ¹ / ₂	58.096 ¹ / ₂	5.141	27.175 ¹ / ₂	18.375 ¹ / ₂	—	19.283	24.864	193.261	451.731 ¹ / ₂	32.866 ¹ / ₂	228.704	127.599 ¹ / ₂	16.528	338.043	253.614
Проскуровскій.																
На земляхъ владѣльческихъ	2.708	18.584	163	16.169	7.235	—	8.842	9.750	22.353	137.430	1.003	112.334	50.169	16.687	53.622	82.649
„ „ крестьянскихъ обществъ	24.228	14.461	—	31.725	20.808	—	4.274	31.440	172.991	93.454	—	187.208	124.626	38.457	28.085	279.144
„ „ городск., церк. и другихъ	1.166	1.597	—	1.960	676	—	731	1.101	6.369	9.874	—	11.983	4.509	3.122	5.513	5.693
Итого	28.102	34.642	163	49.854	28.719	—	13.847	42.291	201.623	240.758	1.003	311.525	179.304	58.266	87.220	367.486
Ушицкій.																
На земляхъ владѣльческихъ	2.680	14.720	330	12.840	3.220	—	6.010	12.620	18.760	103.040	2.640	102.720	25.760	8.848	48.080	100.960
„ „ крестьянскихъ обществъ	23.816	11.400	—	17.150	12.150	—	9.395	39.500	142.896	68.400	—	200.050	85.050	10.010	65.765	316.000
„ „ городск., церк. и другихъ	650	1.080	—	1.420	520	—	350	3.565	4.550	7.560	—	11.360	4.160	640	2.800	28.520
Итого	27.146	27.200	330	31.410	15.890	—	15.755	55.685	166.206	179.000	2.640	234.130	114.970	19.498	116.645	445.480
Ямпольскій.																
На земляхъ владѣльческихъ	3.452	27.832	1.680	14.439	7.341	—	4.873	60.648	31.068	250.488	18.480	158.829	80.751	3.586	53.603	545.832
„ „ крестьянскихъ обществъ	25.877	27.000	538	13.296	16.269	—	10.662	50.137	207.016	216.000	4.169 ¹ / ₂	103.044	126.084 ¹ / ₂	10.671 ¹ / ₂	82.628 ¹ / ₂	551.507
„ „ городск., церк. и другихъ	1.030	4.181	378	2.092	1.123	—	853	7.266	8.240	33.448	3.780	20.920	11.230	740	8.530	58.128
Итого	30.359	59.013	2.596	29.827	25.733	—	16.388	118.051	246.324	499.936	26.429 ¹ / ₂	282.793	218.065 ¹ / ₂	14.997 ¹ / ₂	144.761 ¹ / ₂	1.155.467
ИТОГО на земляхъ владѣльческихъ																
Итого на земляхъ владѣльческихъ	58.034 ² / ₃	227.865	46.268 ¹ / ₂	166.268 ¹ / ₄	82.150 ³ / ₄	—	98.116 ¹ / ₂	183.219 ² / ₃	475.636 ¹ / ₂	1.893.537	337.678	1.416.299 ¹ / ₂	635.135	105.488	955.732	1.562.702 ¹ / ₂
Итого на земляхъ крестьянскихъ обществъ	307.000 ¹ / ₂	245.562	61.050	264.229 ¹ / ₂	216.080	—	111.848 ¹ / ₄	448.998 ² / ₃	2.475.860 ¹ / ₂	1.831.896 ¹ / ₂	341.377 ¹ / ₂	1.940.109	1.546.169 ¹ / ₂	276.102	1.394.968	3.669.555
Итого на земляхъ городск., церк. и другихъ	12.000 ⁵ / ₆	22.156 ¹ / ₂	4.025 ¹ / ₃	17.683 ¹ / ₂	9.297 ¹ / ₄	—	8.338 ¹ / ₂	23.703 ¹ / ₂	96.583	175.996 ¹ / ₂	28.630	148.035 ¹ / ₂	78.197 ¹ / ₂	15.497 ¹ / ₂	88.001 ¹ / ₄	190.667
Итого	377.036	495.583 ¹ / ₂	111.343 ⁵ / ₆	448.181 ¹ / ₄	307.528	—	218.303 ¹ / ₄	655.921 ⁵ / ₆	3.048.080	3.901.430	707.685 ¹ / ₂	3.504.444	2.259.502	397.087 ¹ / ₂	2.438.701 ³ / ₄	5.422.924 ¹ / ₂
А ВСЕГО по губернии																
Итого	377.036	495.583 ¹ / ₂	111.343 ⁵ / ₆	448.181 ¹ / ₄	307.528	—	218.303 ¹ / ₄	655.921 ⁵ / ₆	3.048.080	3.901.430	707.685 ¹ / ₂	3.504.444	2.259.502	397.087 ¹ / ₂	2.438.701 ³ / ₄	5.422.924 ¹ / ₂

R E P O R T O F T H E C O M M I S S I O N E R S

Date	Particulars	Debit	Credit	Balance
1871	By Balance		100000	100000
1872	To Balance	100000		
1873	To Balance	100000		
1874	To Balance	100000		
1875	To Balance	100000		
1876	To Balance	100000		
1877	To Balance	100000		
1878	To Balance	100000		
1879	To Balance	100000		
1880	To Balance	100000		
1881	To Balance	100000		
1882	To Balance	100000		
1883	To Balance	100000		
1884	To Balance	100000		
1885	To Balance	100000		
1886	To Balance	100000		
1887	To Balance	100000		
1888	To Balance	100000		
1889	To Balance	100000		
1890	To Balance	100000		
1891	To Balance	100000		
1892	To Balance	100000		
1893	To Balance	100000		
1894	To Balance	100000		
1895	To Balance	100000		
1896	To Balance	100000		
1897	To Balance	100000		
1898	To Balance	100000		
1899	To Balance	100000		
1900	To Balance	100000		

Наименованіе уѣздовъ	На чьемъ продо- вольствіи.	Во время поства яровыхъ хлѣбовъ.												Во время уборки хлѣбовъ.												Въ лѣто.				Въ годъ.													
		Поденная.						Помѣсяч- ная.						Поденная.						Помѣсяч- ная.						Работнику.		Работницѣ.		Работнику.		Работницѣ.											
		Работнику съ паромъ лошадей.		Работнику пѣшему.		Работни- цѣ.		Подесятинная.		Работни- ку.		Работни- цѣ.		Работнику съ паромъ лошадей.		Работнику пѣшему.		Работни- цѣ.		Подесятинная.		Работни- ку.		Работни- цѣ.		Работнику.		Работницѣ.		Работнику.		Работницѣ.											
		Р.	К.	Р.	К.	Р.	К.	Р.	К.	Р.	К.	Р.	К.	Р.	К.	Р.	К.	Р.	К.	Р.	Коп.	Р.	К.	Р.	К.	Р.	К.	Р.	К.	Р.	К.	Р.	К.	Р.	К.								
Каменецкій	Нанимающагося	отъ	1 70	—	40	—	30	4	—	7	—	6	—	2	—	75	—	40	—	7	—	2	50	1	50	—	75	10	—	12	—	8	—	40	—	30	—	80	—	40	—		
		до	1 90	—	50	—	40	6	—	8	—	7	—	2 20	1	—	50	—	8	—	3	—	1	80	1	—	12	—	15	—	10	—	60	—	40	—	120	—	60	—			
	Нанимателя	отъ	1 50	—	30	—	20	3	—	5	—	4	—	1 70	—	65	—	30	—	6	—	2	20	1	60	—	55	8	—	8	—	6	—	30	—	25	—	50	—	30	—		
		до	1 70	—	40	—	30	5	—	6	—	5	—	1 90	—	90	—	40	—	7	—	2	70	1	80	—	80	10	—	10	—	7	—	50	—	30	—	90	—	40	—		
Балтскій	Нанимающагося	отъ	1 40	—	60	—	40	3	75	8	—	5	50	2	—	75	—	50	—	6	20	2	75	1	—	—	75	4	75	12	—	8	—	—	—	75	—	60	—	100	—	80	—
		до	1 75	—	80	—	50	4	20	10	—	6	—	2 50	1	—	60	—	7	50	3	50	1	40	1	—	6	—	15	—	10	—	80	—	75	—	120	—	90	—			
	Нанимателя	отъ	1 20	—	50	—	30	2	75	5	—	4	—	1 40	—	50	—	35	—	5	—	1	75	—	80	—	60	4	50	8	—	6	—	—	—	60	—	50	—	60	—	50	—
		до	1 50	—	60	—	40	3	25	7	—	5	—	1 80	—	60	—	50	—	6	—	2	50	1	20	—	75	5	50	10	—	8	—	8	—	70	—	60	—	75	—	60	—
Брацлавскій	Нанимающагося	отъ	1	—	20	—	15	1	50	6	—	3	50	1	—	25	—	20	—	3	—	1	—	—	30	—	25	3	—	6	—	3	—	20	—	15	—	45	—	30	—		
		до	2 50	—	60	—	50	7	—	12	—	9	—	2 50	—	60	—	50	—	9	—	3	—	1	—	—	60	12	—	25	—	15	—	70	—	60	—	140	—	80	—		
	Нанимателя	отъ	—	75	—	15	—	15	1	30	3	—	1	50	—	70	—	15	—	10	—	1	50	—	70	—	15	—	10	—	1	50	3	—	15	—	9	—	40	—	20	—	
		до	1 50	—	50	—	40	6	—	10	—	6	—	1 50	—	60	—	40	—	6	—	2	—	—	80	—	50	10	—	20	—	12	—	60	—	48	—	100	—	60	—		
Винницкій	Нанимающагося	отъ	1	—	35	—	25	2	50	7	—	5	—	1 20	—	50	—	20	—	5	—	1	25	—	50	—	40	3	50	8	—	5	—	—	—	24	—	15	—	60	—	40	—
		до	2 50	—	75	—	60	5	—	12	—	10	—	2 50	1	—	60	—	8	—	2	60	1	—	—	75	8	—	18	—	12	—	65	—	50	—	150	—	96	—			
	Нанимателя	отъ	—	80	—	25	—	20	1	50	4	—	3	—	—	80	—	30	—	15	—	3	—	1	—	—	40	—	30	2	—	5	—	3	—	15	—	9	—	48	—	25	—
		до	1 50	—	50	—	45	4	50	10	—	8	—	2 20	—	85	—	40	—	7	—	2	20	—	85	—	60	4	50	15	—	10	—	10	—	60	—	45	—	100	—	60	—
Гайсинскій	Нанимающагося	отъ	1	—	30	—	25	2	—	6	—	4	—	1 50	—	40	—	30	—	5	—	1	50	—	50	—	40	2	50	8	—	6	—	—	—	35	—	25	—	60	—	40	—
		до	2 50	—	60	—	40	6	—	13	—	10	—	3	—	80	—	60	—	12	—	3	50	1	50	1	—	10	—	16	—	12	—	80	—	60	—	120	—	72	—		
	Нанимателя	отъ	—	30	—	25	—	20	1	20	4	—	2	50	—	30	—	20	—	1	—	30	—	25	2	—	7	—	4	50	30	—	20	—	45	—	35	—					
		до	2	—	45	—	35	4	—	8	—	5	50	2	—	60	—	45	—	8	—	2	50	1	20	—	75	9	—	12	—	8	—	70	—	50	—	96	—	60	—		
Летичевскій	Нанимающагося	отъ	1 20	—	30	—	20	2	—	6	—	4	—	1 20	—	45	—	35	—	5	—	1	30	—	40	—	35	3	50	8	—	5	—	—	—	35	—	20	—	60	—	30	—
		до	2 50	1	—	60	6	50	12	—	8	50	3	—	1 20	—	75	—	10	—	3	—	1	20	—	80	7	—	15	—	9	50	70	—	42	—	120	—	72	—			
	Нанимателя	отъ	—	50	—	20	—	15	1	40	4	—	3	—	—	80	—	30	—	—	80	—	50	—	20	1	50	6	50	3	—	20	—	15	—	36	—	25	—				
		до	1 75	—	60	—	35	4	50	8	—	6	50	2 50	—	80	—	50	—	6	50	2	50	—	80	—	50	6	—	10	—	7	—	45	—	30	—	72	—	60	—		
Литинскій	Нанимающагося	отъ	1	—	25	—	20	1	20	4	—	2	—	1	—	35	—	25	—	4	—	1	20	—	40	—	25	3	—	6	—	4	—	30	—	20	—	40	—	25	—		
		до	2 90	—	60	—	50	5	50	15	—	10	50	2	—	75	—	50	—	13	50	3	—	1	—	—	80	10	—	17	—	15	—	75	—	45	—	135	—	100	—		
	Нанимателя	отъ	—	60	—	20	—	5	1	—	3	—	—	50	—	25	—	20	—	3	—	1	—	—	30	—	20	2	50	5	—	3	50	20	—	15	—	30	—	20	—		
		до	1 80	—	40	—	35	5	30	9	—	7	50	1 80	—	55	—	40	—	50	12	—	2	50	—	75	—	60	8	—	13	50	12	—	50	—	40	—	100	—	60	—	
Могилевскій	Нанимающагося	отъ	1 90	—	35	—	25	—	9	—	6	—	2 50	—	42	—	32	—	7	—	2	—	—	47	—	35	—	—	15	—	10	—	60	—	40	—	115	—	75	—			
		до	2	—	40	—	30	3	75	10	—	—	—	—	—	50	—	35	—	—	—	3	—	—	50	—	40	—	—	—	—	—	70	—	—	—	120	—	—	—			
	Нанимателя	отъ	—	—	—	—	—	—	—	—	—	—	—	—	—	—	—	—	—	—	—	—	—	—	—	—	—	—	—	—	—	—	—	—	—	—	—	—	—				
		до	—	—	—	—	—	—	—	—	—	—	—	—	—	—	—	—	—	—	—	—	—	—	—	—	—	—	—	—	—	—	—	—	—	—	—	—	—				

Наименованіе уѣздовъ	На чемъ продо- вольствіи.	Во время посѣва яровыхъ хлѣбовъ.									Во время уборки хлѣбовъ.									Въ лѣто.				Въ годъ.							
		Поденная.			Помѣсяч- ная.			Поденная.			Поденная.			Поденная.			Помѣсяч- ная.			Работнику.		Работницѣ.		Работнику.		Работницѣ.					
		Работнику съ паромъ лошадей.	Работнику пѣшему.	Работни- цѣ.	Подесятичная.	Работни- ку.	Работни- цѣ.	Работнику съ паромъ лошадей.	Работнику пѣшему.	Работни- цѣ.	Работнику съ паромъ лошадей.	Работнику пѣшему.	Работни- цѣ.	Работнику съ паромъ лошадей.	Работнику пѣшему.	Работни- цѣ.	Подесятичная.	Работни- ку.	Работни- цѣ.	Работнику.	Работницѣ.	Работнику.	Работницѣ.	Работнику.	Работницѣ.						
																										Р. К.	Р. К.	Р. К.	Р. К.	Р. К.	Р. К.
Ольгопольскій	Нанимающагося	отъ	1 70	40	25		8	7		1 80	50		50	8		1 90	50		40	5	40	10	8		45			80		50	
		до	2 50	70	45		11	8 50		2 25	80		50	10	50	2 90	80		60	7	25	13	11		60			120		98	
Проскуровскій	Нанимателя	отъ					4 50	3 50					50	3 50				40	30		6 50	4		30		20	60		40		
		до					8	6						6				70	50		10	6 50	45		40		110		70		
Ушицкій	Нанимающагося	отъ	1 60	40	25		5	4		1 55	40			8		2		50	40			12	9					120			
		до	2	60	30		6	5		2	50	45			12		3		70	50		15	10					140			
Ямпольскій	Нанимателя	отъ	1	25	20		3	3		1	25			5		1 75	40	30			8	6		56		35	96		60		
		до	1 50	40	25		4	4		1 50	30	20		8		2 50	50	40			10	7		70		50	100		70		
Ушицкій	Нанимающагося	отъ	1 20	30	20	4	8	5		1 50	40			6		1 50	50	30	5	50	10	6		45		30	75		40		
		до	2 50	60	50	6	12	10		3	75	50			8		3		80	60	8	15	10		60		50	120		60	
Ушицкій	Нанимателя	отъ	80	25	15	3	5	3		1	30		50	4 50		1		40	25	3	50	7	4		30		20	45		30	
		до	2	50	30	4 50	9	8		2 50	60	42			7		2 50	60	50	7		12	7		50		40	100		50	
Ямпольскій	Нанимающагося	отъ	1 30	25	20	2 50	6	4		1 50	30			5		1 50	35	30	2	75	7	5		30		20	60		36		
		до	3	1	60	7	15	8		3	1	60			10		3 50	80	70	7		8	12		80		60	120		80	
Ямпольскій	Нанимателя	отъ	75	20	15	1 50	4	3		75	25			3		1		30	20	2	50	6	4		25		15	50		30	
		до	2	75	50	4 60	12	7		2 50	70	50			8		3		70	50	6	12	9		70		50	100		60	

Название уездовъ

Х В А Р Д

ВѢДОМОСТЬ № 3

о состояніи къ 1-му Января 1911 года въ сельскихъ запасныхъ магазинахъ Подольской губерніи хлѣбныхъ запасовъ.

Уездъ	Хлѣбъ въ запасныхъ магазинахъ къ 1-му Января 1911 года	Хлѣбъ въ запасныхъ магазинахъ къ 1-му Января 1910 года	Измѣненіе въ запасѣ хлѣба
Брянскій	111.172	128.001	-16.829
Василевскій	14.258	12.875	+1.383
Владимирскій	59.817	42.410	+17.407
Вятскій	119.405	67.083	+52.322
Горьковскій	11.172	12.875	-1.703
Ивановскій	11.172	12.875	-1.703
Калужскій	11.172	12.875	-1.703
Костромскій	11.172	12.875	-1.703
Курчатовскій	11.172	12.875	-1.703
Липецкій	11.172	12.875	-1.703
Муромскій	11.172	12.875	-1.703
Нижегородскій	11.172	12.875	-1.703
Одесскій	11.172	12.875	-1.703
Орловскій	11.172	12.875	-1.703
Рязанскій	11.172	12.875	-1.703
Смоленскій	11.172	12.875	-1.703
Тамбовскій	11.172	12.875	-1.703
Тверскій	11.172	12.875	-1.703
Тульскій	11.172	12.875	-1.703
Уфимскій	11.172	12.875	-1.703
Харьковскій	11.172	12.875	-1.703
Ярославскій	11.172	12.875	-1.703
Итого	1.104.083	1.104.083	0

Название уѣздовъ.	Число дупъ, содержащихъ хлѣбные запасы натурою.	Количество хлѣба, должентвующее находится въ запасныхъ магазинахъ.		Къ 1-му Января 1910 года.		Съ 1 января 1910 г. по 1 января 1911 г.				Къ 1-му января 1911 года.						
		Озимаго.	Ярового.	Дѣйствительно находилось въ запасныхъ магазинахъ въ наличности запаснаго хлѣба.		Состояло на рукахъ крестьянскихъ обществъ въ ссудахъ и недоимкахъ запаснаго хлѣба.		Поступило отъ крестьянскихъ обществъ въ магазины хлѣба на пополненіе ссудъ, недоимокъ и до размѣра нормальнаго запаса.		Въ 1910 году выдано въ ссуду на посѣвы, продовольствіе крестьянскихъ обществъ и для переосвѣженія зерна, а также продано для образованія продовольственнаго капитала.		Осталось на лицо въ хлѣбозапасныхъ магазинахъ.		Оставалось на крестьянскихъ обществахъ въ ссудахъ и недоимкахъ.		
				Озимаго.	Ярового.	Озимаго.	Ярового.	Озимаго.	Ярового.	Озимаго.	Ярового.	Озимаго.	Ярового.	Озимаго.	Ярового.	
		В	Ъ	У	Д	А	Х	Ъ	У	Д	А	Х	Ъ	У	Д	А
Каменецкій	98.008	277.315	138.657	172.316	67.703 38	119.405	3.929 36	14.500 23	2.205 11	1.089 20	216.040 25	81.115 1	75.680 15	30.628 7		
Балтскій	33.147	88.392	44.196	26.070	12.505 20	48.117	6.888 10	6.720 35	3.097 10	—	38.861	19.226 15	35.326 20	16.895 25		
Брацлавскій	73.751	205.238	102.618	60.513	18.931	111.112	4.693 20	11.987 10	475	353	104.731 20	30.565 10	66.893 30	28.419 30		
Винницкій	47.510	152.309	76.149	57.775 10	22.675 29	74.523 10	4.497 *) 5	6.139 15	3.213	1.986	76.059 15	26.828 35	56.534 25	18.817 35		
Гайсинскій	176.162	476.064	238.032	119.282 30	45.410 10	29.845 20	1.064 10	16.198 30	3.773 30	3.656 10	156.573 10	57.952 30	261.163 10	94.905 10		
Летичевскій	116.643	328.192	159.096	169.763 4	73.965 24	130.008 36	3.456 36	24.456 3	10.341 12	24.668 12	212.878 20	73.753 15	86.893 12	42.644 25		
Литинскій	68.992	187.043	93.521	84.162 10	29.012 30	89.569 10	5.484 *) 25	13.570 *) 35	1.960 10	997 10	117.686 25	41.586 15	56.079 25	23.021 25		
Могилевскій	35.613	94.968	47.484	46.215 38	16.257 15	46.972 2	9.976 2	3.437 25	302	1.071	53.171	18.624	40.017	17.092		
Ольгопольскій	25.721	101.616	50.808	54.881 30	16.330	35.869 10	3.619 20	3.948 35	2.428 30	1.826 20	66.072 20	18.452 15	24.678 20	8.693 25		
Проскуровскій	40.809	124.306	62.154	51.253 18	21.430 17	66.414 22	3.613 32	2.499 23	2.951 18	5.036 12	57.915 32	18.893 28	59.752 8	24.585 12		
Ушицкій	123.403	347.648	173.824	225.615 11	71.161 35	189.125 39	4.783 3	5.782 3	107.881 33	43.138 11	259.516 21	33.805 27	155.224 29	113.868 4		
Ямпольскій	102.906	284.614	142.307	125.234 10	44.496 7	172.775 30	8.486	8.626	12.050 10	7.115 7	132.670	46.007	166.340	61.742		
Итого	942.672	2.667.705	1.328.846	1.194.083 1	439.880 16	1.382.347 9	451.492 39	117.867 37	153.399 4	90.937 22	1.492.176 36	466.810 31	1.084.583 24	481.313 38		

*) Примѣчаніе. Въ графѣ „поступило“ кромѣ возврата ссудъ показано поступленіе до „нормы“: по Винницкому — 295 пуд. 20 ф. и по Литинскому озимаго — 34 п. 30 ф. и ярового — 53 п. 10 ф.

1911 г. январь 1-му		1911 г. январь 1-му		1911 г. январь 1-му		1911 г. январь 1-му	
Руб.	Коп.	Руб.	Коп.	Руб.	Коп.	Руб.	Коп.
188 800	742	155 521	808	107 881	131	158 480	14
155 521	808	107 881	131	158 480	14	155 521	808
58 522	282	58 522	282	58 522	282	58 522	282
24 878	800	24 878	800	24 878	800	24 878	800
40 015	092	40 015	092	40 015	092	40 015	092
58 070	041	58 070	041	58 070	041	58 070	041
80 808	114	80 808	114	80 808	114	80 808	114
501 108	005	501 108	005	501 108	005	501 108	005
56 534	417	56 534	417	56 534	417	56 534	417
60 800	119	60 800	119	60 800	119	60 800	119
45 328	32	45 328	32	45 328	32	45 328	32
75 628	30528	75 628	30528	75 628	30528	75 628	30528

Примечание: В 1911 г. январь 1-му...

ВѢДОМОСТЬ № 4

о состояніи къ 1 января 1911 г. крестьянскихъ общественныхъ продовольственныхъ капиталовъ, образовавшихся отъ обращенія хлѣбныхъ запасовъ въ денежные продовольственные капиталы по Подольской губерніи.

Название уѣздовъ.	Къ 1 января 1910 года		Въ теченіе 1910 года.				Къ 1 января 1911 года.					
	Состояло на лицо въ Киевской Конторѣ и Подольскомъ Отдѣленіи Государственнаго Банка и сберегательныхъ кассахъ на 0/0 вкладѣ наличными деньгами и 0/0 0/0 бумагами.		Находилось въ ссудахъ и недоимкахъ на крестьянскихъ обществахъ		Получено отъ крестьянскихъ обществъ на погашеніе ссудъ, разрѣшеныхъ въ разное время по покупке хлѣба, 0/0 0/0 продовольствіе и за проданный хлѣбъ.		Выдано въ ссуду крестьянскимъ обществамъ на покупку хлѣба, на продовольствіе и обезпеченіе полей, а также понесено убытковъ при продажѣ по курсу 0/0 0/0 бумагъ.		Находилось на лицо въ Киевской Конторѣ и Подольскомъ Отдѣленіи Государственнаго Банка и въ сберегательныхъ кассахъ.		Осталось на крестьянскихъ обществахъ въ ссудахъ и недоимкахъ.	
	Рубли.	Коп.	Рубли.	Коп.	Рубли.	Коп.	Рубли.	Коп.	Рубли.	Коп.	Рубли.	Коп.
Каменецкій	144.722	77	14.384	19.084	62	11.636	55	152.170	84	6.935	96	
Балтскій	716.719	98	192.447	98.891	27	15.997	19	799.614	06	151.391	73 ^{1/2}	
Брацлавскій	332.671	52	114.554	71.494	94	2.473	07	401.693	39	54.115	43	
Винницкій	367.678	64	63.712	39.599	64	2.622	50	404.655	78	34.979	97 ^{1/2}	
Гайсинскій	90.625	97	36.221	39.221	89	725	85	129.122	01	2.172	17	
Летичевскій	44.312	43	415	2.848	23	—	—	47.160	66	4	30	
Литинскій	313.365	72	25.322	49.455	99	108	28	362.713	43	7.890	87	
Могилевскій	329.223	74 ^{1/2}	24.621	42.731	90 ^{1/2}	662	70 ^{1/2}	371.292	95	15.470	45 ^{1/2}	
Ольгопольскій	637.340	35	118.592	96.392	03	6.000	44	727.731	94	68.902	76	
Проскуровскій	404.499	50	84.254	47.127	73	2.759	73	448.867	50	38.794	49	
Ушицкій	44.508	35	6.073	10.796	03	813	50 ^{1/2}	54.490	87 ^{1/2}	4.474	32 ^{1/2}	
Ямпольскій	304.702	39	40.254	26.387	14	5.014	35	326.075	18	13.867	20	
Итого	3.730.371	36 ^{1/2}	720.855	544.031	41 ^{1/2}	48.814	16 ^{1/2}	4.225.588	61 ^{1/2}	398.999	67	

№ 1 января 1911 года		№ 1 января 1910 года	
Кол.	Пром.	Кол.	Пром.
90	4935	84	152170
79	131301	60	709514
48	24410	30	301693
37	31970	28	404635
17	2172	04	120122
00		00	47100
27	7300	43	362713
45	12170	92	871292
76	68302	34	737731
49	88704	50	448807
33	4474	27	24190
20	18802	12	820072
07	308300	10	4252284

Остаток на конец года
 в том числе: в промышленности
 и торговле

Названия на начало года
 в том числе: в промышленности
 и торговле

Итого на 01.01.1911
 в том числе: в промышленности
 и торговле

Итого на 01.01.1910
 в том числе: в промышленности
 и торговле

ВѢДОМОСТЬ № 5.

о числѣ ремесленниковъ въ Подольской губерніи
въ 1910 году.

Родъ и наименованіе ремесленниковъ.	Число ремесленниковъ.								Сравни- тельно.	
	Въ 1909 году.				Въ 1910 году.				Б о л ъ е.	М е н ѣ е.
	Масте- ровъ.	Рабо- чихъ.	Учени- ковъ.	Всего.	Масте- ровъ.	Рабо- чихъ.	Учени- ковъ.	Всего.		
<i>1) Ремесленники, приготовляющіе съѣстные припасы:</i>										
Хлѣбники	924	823	284	2.031	980	872	271	2.123	92	—
Булочники	706	565	188	1.459	709	620	213	1.542	83	—
Мясники	1.765	601	47	2.413	1.833	645	63	2.541	128	—
Кондиторы	70	95	32	197	80	113	57	250	53	—
Итого	3.465	2.084	551	6.100	3.602	2.250	604	6.456	356	—
<i>2) Ремесленники, приготовляющіе предметы одежды:</i>										
Шубники и скорняки	776	296	185	1.257	574	243	176	993	—	264
Портные	4.234	2.566	1.850	8.650	4.300	2.825	2.086	9.211	561	—
Сапожники	8.938	3.748	2.987	15.673	9.247	4.214	3.340	16.801	1.128	—
Модистки и бѣлошвейки	645	536	474	1.655	805	601	643	2.049	394	—
Шляпочники	894	456	498	1.848	887	489	506	1.882	34	—
Башмачники	578	305	207	1.090	579	278	238	1.095	5	—
Шмуклера	128	348	28	204	137	75	46	258	54	—
Перчаточники	33	18	19	70	33	24	28	85	15	—
Чулочники	67	28	71	166	63	30	65	158	—	8
Башлычники	14	8	5	27	—	—	—	—	—	27
Итого	16.307	8.009	6.324	30.640	16.625	8.779	7.128	32.532	2.191	299
<i>3) Ремесленники, приготовляющіе предметы домашнего хозяйства:</i>										
Печники	3.664	629	424	4.717	3.774	666	468	4.908	191	—
Столяры	3.629	1.118	969	5.716	3.688	1.340	1.074	6.102	386	—
Мѣдники	398	147	179	724	479	195	241	915	191	—
Кузнецы	4.581	1.944	1.451	7.976	4.804	2.091	1.773	8.668	692	—
Рѣзчики	96	31	24	151	125	52	60	237	86	—
Шорники	525	141	140	806	516	204	148	868	62	—
									1.892	—

• Каменщики	3.842	932	496	5.270	3.902	1.260	510	5.672	402	—
• Кожевники	928	288	165	1.381	944	331	178	1.453	72	—
Токари	408	105	78	591	426	146	137	709	118	—
• Слесари	923	491	292	1.706	1.078	539	396	2.013	307	—
• Бондари	3.315	726	483	4.524	3.378	700	665	4.743	219	—
• Плотники	9.014	1.654	884	11.552	9.370	1.960	1.025	12.355	803	—
Горшечники	1.942	193	178	2.313	1.939	257	223	2.419	106	—
Красильщики	697	255	220	1.172	806	437	292	1.535	363	—
• Ткачи	11.248	563	1.083	12.894	11.130	494	1.253	12.877	—	17
• Лудильщики	405	89	140	634	398	115	136	653	19	—
• Точильщики	83	11	6	100	92	15	16	123	23	—
• Стекольщики	502	57	24	583	522	60	33	615	32	—
• Обойщики	130	11	15	156	128	17	23	168	12	—
Щеточники	10	9	8	27	—	—	—	—	—	27
Итого	46.340	9.394	7.259	62.993	47.499	10.883	8.651	67.033	4.084	44
<i>и 4) Прочіе ремесленники, не принадлежащіе къ первымъ тремъ разрядамъ.</i>									4.040	—
• Цырюльники	520	164	210	894	509	177	238	924	30	—
• Извозчики	1.985	337	26	2.348	1.970	541	9	2.520	172	—
• Коновалы	361	7	11	379	355	23	52	430	51	—
Переплетчики	289	82	97	468	305	99	111	515	47	—
Золотыхъ и серебряныхъ дѣль мастера	253	43	98	394	242	51	98	391	—	3
• Настройщики музыкальных инструментовъ	26	6	6	38	32	8	9	49	11	—
Часовщики	177	69	67	313	195	68	83	346	33	—
Зонтичные мастера	32	1	3	36	36	3	8	47	11	—
Итого	3.643	709	518	4.870	3.644	970	608	5.222	355	3
									352	—
А всего	69.755	20.196	14.652	104.603	71.370	22.882	16.991	111.243	6.986	346
									6.640	—

Родъ фабрикъ и заводовъ

I. Общественные женские продукты

ВѢДОМОСТЬ № 6

о фабрикахъ и заводахъ въ Подольской губерніи

за 1910 годъ.

№ п/п	Имя владельца	Видъ фабрики или завода	Число рабочихъ и служащихъ	Производство въ 1910 году	
				Въ натурѣ	Въ стоимостяхъ
1	Иванъ Ивановичъ	Ткацкая фабрика	100	10000	10000
2	Петръ Петровичъ	Швейная фабрика	200	20000	20000
3	Семён Семёновичъ	Ткацкая фабрика	150	15000	15000
4	Александръ Александровичъ	Швейная фабрика	300	30000	30000
5	Иванъ Ивановичъ	Ткацкая фабрика	120	12000	12000
6	Петръ Петровичъ	Швейная фабрика	250	25000	25000
7	Семён Семёновичъ	Ткацкая фабрика	180	18000	18000
8	Александръ Александровичъ	Швейная фабрика	350	35000	35000
9	Иванъ Ивановичъ	Ткацкая фабрика	140	14000	14000
10	Петръ Петровичъ	Швейная фабрика	280	28000	28000
11	Семён Семёновичъ	Ткацкая фабрика	210	21000	21000
12	Александръ Александровичъ	Швейная фабрика	400	40000	40000
13	Иванъ Ивановичъ	Ткацкая фабрика	160	16000	16000
14	Петръ Петровичъ	Швейная фабрика	320	32000	32000
15	Семён Семёновичъ	Ткацкая фабрика	240	24000	24000
16	Александръ Александровичъ	Швейная фабрика	450	45000	45000
17	Иванъ Ивановичъ	Ткацкая фабрика	190	19000	19000
18	Петръ Петровичъ	Швейная фабрика	380	38000	38000
19	Семён Семёновичъ	Ткацкая фабрика	270	27000	27000
20	Александръ Александровичъ	Швейная фабрика	500	50000	50000

Родъ фабрикъ и заводовъ.

	Гор. Каменецъ.			Каменецкій у.		Гор. Балта.			Балтскій уездъ.			Гор. Брацлавъ.			Брацлавскій у.			Гор. Винница.		
	Число фабрикъ и заводовъ.	Сумма произв.-дѣтельности.	Число рабочихъ.	Число фабрикъ и заводовъ.	Сумма произв.-дѣтельности.	Сумма произв.-дѣтельности.	Число рабочихъ.	Число фабрикъ и заводовъ.	Сумма произв.-дѣтельности.	Число рабочихъ.	Число фабрикъ и заводовъ.	Сумма произв.-дѣтельности.	Число рабочихъ.	Число фабрикъ и заводовъ.	Сумма произв.-дѣтельности.	Число рабочихъ.	Число фабрикъ и заводовъ.	Сумма произв.-дѣтельности.	Число рабочихъ.	
I. Обдѣлывающіе животные продукты.																				
Молочно-маслобойные	—	—	—	—	—	—	—	—	—	—	—	—	—	—	—	—	—	—	—	
Салотопенные	1	500	2	—	—	—	—	1	170	2	—	—	—	—	—	—	—	—	—	
Мыловаренные	3	9.000	8	2	1.700	3.600	14	2	2.460	10	—	—	—	3	2.450	5	1	1.250	3	
Консервные	—	—	—	—	—	—	—	—	—	—	—	—	—	—	—	—	—	—	—	
Свѣчно-сальные	2	14.500	11	—	—	—	—	1	330	5	—	—	—	—	—	—	1	300	1	
„ восковые	—	—	—	5	56.000	—	—	—	—	—	—	—	—	—	—	—	—	—	—	
Стеариновые	—	—	—	—	—	250	3	—	—	—	—	—	—	—	—	—	—	—	—	
Восковые	—	—	—	2	700	—	—	—	—	—	—	—	—	—	—	—	—	—	—	
Кожевенные	—	—	—	37	3.437	2.050	20	2	1.300	6	—	—	—	4	10.000	17	2	12.300	15	
Суконныя	—	—	—	—	—	—	—	—	—	—	—	—	—	—	—	—	—	—	—	
Суконно-красильные	—	—	—	—	—	—	—	—	—	—	—	—	—	—	—	—	1	960	2	
Косточальные	—	—	—	—	—	—	—	—	—	—	—	—	—	—	—	—	—	—	—	
Итого	6	24.000	21	46	61.837	5.900	37	6	4.260	23	—	—	—	7	12.450	22	5	14.810	21	
II. Обдѣлывающіе растительные продукты.																				
Сахароваренные	—	—	—	3	1.899.398	—	—	2	936.390	687	—	—	—	7	6.643.638	2.441	—	—	—	
Винокуренные	—	—	—	7	112.567	22.826	18	5	72.483	63	—	—	—	5	212.336	100	1	93.447	10	
При нихъ—спиртоочистительныя отдѣленія	—	—	—	2	34.282	—	—	1	19.553	1	—	—	—	2	49.137	2	1	37.680	1	
Пивоваренные	2	77.833	31	1	90.000	36.225	6	—	—	—	—	—	2	70.088	33	2	192.000	65		
Медоваренные	—	—	—	3	2.880	—	—	—	—	—	—	—	2	6.540	2	3	1.064	3		
Дрожжевые	—	—	—	—	—	—	—	—	—	—	1	120	1	—	—	—	—	—		
Виноградныхъ винъ	—	—	—	—	—	—	—	—	—	—	—	—	—	—	—	—	—	—		
Уксусные	—	—	—	—	—	—	—	—	—	—	—	—	—	—	—	—	—	—		
Табачныя	1	14.009	6	—	—	178.315	106	—	—	—	—	—	1	112.711	40	2	148.292	42		
Спичечныя	—	—	—	—	—	—	—	—	—	—	—	—	—	—	—	—	1	113.269	50	
Маслобойныя	—	—	—	—	—	—	—	—	—	—	—	—	—	1	1.390	3	—	—		
Масляныхъ красокъ	—	—	—	—	—	—	—	—	—	—	—	—	—	1	7.400	4	—	—		
Макаронныя	1	1.500	3	—	—	—	—	—	—	—	—	—	—	—	—	—	—	—		
Свекловично-сѣмянные	—	—	—	—	—	—	—	—	—	—	—	—	—	—	—	—	1	750.000	50	
Крахмальные	—	—	—	—	—	—	—	—	—	—	—	—	—	—	—	—	—	—		
Анисовые	—	—	—	1	20.000	—	—	—	—	—	—	—	—	—	—	—	—	—		
Писче-бумажныя	—	—	—	—	—	—	—	—	—	—	—	—	—	—	—	—	—	—		
Гильзовыя	2	6.017	14	1	156	2.729	11	—	—	—	—	—	—	—	—	—	1	1.121	4	
Ваточныя	1	930	2	—	—	—	—	—	—	—	—	—	—	—	—	—	—	—		
Мукомольныя	—	—	—	1	2.000	8.000	14	91	566.193	426	—	—	—	17	166.890	132	7	32.000	25	
мельницы	—	—	—	288	118.860	—	—	109	1.028.610	269	5	11.600	28	140	134.822	199	1	300	1	
паровыя	—	—	—	19	1.680	5.900	38	152	20.580	149	—	—	—	83	10.300	96	—	—		
водяныя	—	—	—	5	500	—	—	—	—	—	—	—	—	4	1.400	18	—	—		
вѣтряныя	—	—	—	—	—	—	—	—	—	—	—	—	—	—	—	—	—	—		
конныя	—	—	—	—	—	—	—	—	—	—	—	—	—	—	—	—	—	—		
Крупорушныя	1	400	4	47	4.580	—	—	11	4.950	18	2	70	2	10	1.520	10	3	50.000	30	
Лѣсопильные паровые	—	—	—	1	31.050	—	—	—	—	—	—	—	—	—	—	—	2	18.000	18	
Соломорѣзки	—	—	—	—	—	—	—	—	—	—	—	—	—	—	—	—	—	—		
Веревочныя	—	—	—	—	—	—	—	—	—	—	—	—	—	—	—	—	—	—		
Итого	8	100.689	60	379	2.317.953	253.995	193	371	2.648.759	1.613	8	11.790	31	275	7.418.172	3.080	25	1.437.173	299	

Родъ фабрикъ и заводовъ.

	Винницкій у.			Гор. Гайсина		Литинскій у.		Гор. Летичевъ.			Летичевскій у.			Гор. Литинь.			Литинскій у.		
	Число фабрикъ и заводовъ.	Сумма производности.	Число рабочихъ.	Число фабрикъ и заводовъ.	Сумма производности.	Сумма производности.	Число рабочихъ.	Число фабрикъ и заводовъ.	Сумма производности.	Число рабочихъ.	Число фабрикъ и заводовъ.	Сумма производности.	Число рабочихъ.	Число фабрикъ и заводовъ.	Сумма производности.	Число рабочихъ.	Число фабрикъ и заводовъ.	Сумма производности.	Число рабочихъ.
I. Обдѣлывающіе животные продукты.																			
Молочно-маслобойные	—	—	—	—	—	—	—	—	—	—	—	—	—	—	—	—	1	300	1
Салотопенные	—	—	—	—	—	525	7	—	—	—	—	—	—	—	—	—	—	—	—
Мыловаренные	2	1.310	6	1	900	1.500	8	1	390	1	2	2.750	3	1	2.500	7	1	300	1
Консервные	—	—	—	—	—	—	—	—	—	—	—	—	—	—	—	—	—	—	—
Свѣчно-сальные	—	—	—	1	500	—	—	—	—	—	2	1.100	3	—	—	—	—	—	—
„ восковые	—	—	—	—	—	—	—	—	—	—	—	—	—	—	—	—	—	—	—
Стеариновые	—	—	—	—	—	—	—	—	—	—	—	—	—	—	—	—	—	—	—
Восковые	—	—	—	—	—	—	—	—	—	—	—	—	—	—	—	—	—	—	—
Кожевенные	5	1.000	10	—	—	1.675	11	—	—	—	6	2.500	50	3	785	8	—	—	—
Суконныя	—	—	—	—	—	2.000	36	—	—	—	—	—	—	—	—	—	—	—	—
Суконно-красильные	—	—	—	—	—	—	—	—	—	—	—	—	—	—	—	—	—	—	—
Костопальные	—	—	—	—	—	—	—	—	—	—	—	—	—	—	1.500	3	1	1.750	11
Итого	7	2.310	16	2	1.400	5.700	62	1	390	1	10	6.350	56	5	4.785	18	3	2.350	13
II. Обдѣлывающіе растительные продукты.																			
Сахароваренные	6	3.821.957	3989	1	1.030.790	5.604.498	2.580	—	—	—	2	773.936	624	—	—	—	4	2.846.923	1.282
Винокуренные	10	645.994	159	1	133.281	177.309	81	—	—	—	8	127.743	76	—	—	—	11	221.942	133
При нихъ—спиртоочистительныя отдѣленія	*) 5	326.384	20	1	33.358	16.050	1	—	—	—	2	38.847	2	—	—	—	3	56.495	3
Пивоваренные	1	149.426	35	2	71.708	—	—	1	11.850	12	2	127.875	34	1	3.600	8	3	222.637	55
Медоваренные	2	1.080	2	1	1.220	—	—	2	3.534	2	2	1.280	2	1	840	1	4	3.080	4
Дрожжевые	—	—	—	—	—	—	—	—	—	—	1	950	4	—	—	—	—	—	—
Виноградныхъ винъ	—	—	—	—	—	—	—	—	—	—	—	—	—	—	—	—	—	—	—
Уксусные	1	6.968	2	1	8.556	—	—	—	—	—	—	—	—	—	—	—	—	—	—
Табачныя	—	—	—	2	85.243	—	—	1	13.943	24	—	—	—	—	—	—	—	—	—
Спичечныя	—	—	—	—	—	—	—	—	—	—	—	—	—	—	—	—	—	—	—
Маслобойни	—	—	—	1	300	3.825	12	—	—	—	—	—	—	—	55	1	—	—	—
Масляныхъ красокъ	—	—	—	—	—	—	—	—	—	—	—	—	—	—	—	—	—	—	—
Макаронныя	—	—	—	—	—	—	—	—	—	—	—	—	—	—	—	—	—	—	—
Свекловично-сѣмянные	—	—	—	—	—	—	—	—	—	—	—	—	—	—	—	—	—	—	—
Крахмальные	—	—	—	—	—	—	—	—	—	—	—	—	—	—	—	—	—	—	—
Анисовые	—	—	—	—	—	—	—	—	—	—	—	—	—	—	—	—	—	—	—
Писче-бумажныя	—	—	—	—	—	—	—	—	—	—	—	—	—	—	—	—	—	—	—
Гильзовыя	2	616	6	2	4.397	—	—	1	522	3	—	—	—	1	213	5	—	—	—
Ваточныя	—	—	—	—	—	—	—	—	—	—	—	—	—	—	—	—	—	—	—
Мукомольныя	17	101.901	118	2	30.000	72.205	96	—	—	—	24	98.500	106	—	—	—	3	33.200	56
{ паровыя	—	—	—	—	—	—	—	—	—	—	—	—	—	—	—	—	—	—	—
{ водяныя	135	2.134.761	229	—	—	287.699	248	1	8.000	10	75	106.960	244	4	48.700	8	83	87.321	166
{ вѣтряныя	60	9.250	60	—	—	11.085	78	—	—	—	120	9.550	125	—	—	—	195	26.870	195
{ конныя	1	500	2	—	—	250	8	—	—	—	—	—	—	—	—	—	—	—	—
Крупорушныя	18	3.500	18	3	1.500	5.285	33	8	980	8	7	940	10	27	1.712	27	2	210	2
Лѣсопильныя паровыя	—	—	—	—	—	—	—	—	—	—	—	—	—	—	—	—	1	2.400	12
Соломорѣзки	—	—	—	—	—	—	—	—	—	—	—	—	—	—	—	—	—	—	—
Веревочныя	—	—	—	4	600	—	—	1	100	2	4	450	4	—	—	—	—	—	—
Итого	258	7.202.337	4640	21	1.401.053	6.178.206	3.137	15	38.959	61	247	1.287.031	1231	35	55.120	50	309	3.501.078	1.908

*) Примѣчаніе. Въ томъ числѣ одинъ самостоятельный спиртоочистительный заводъ, сумма производности его равняется 98.122 руб.; рабочихъ 16 человекъ.

Родъ фабрикъ и заводовъ.

	Гор. Могилевъ.			Могилевскій у.		Ольгополь.			Ольгопольскій у.			Гор. Проскуровъ.			Проскуровскій у.			Гор. Новая-Ушица.		
	Число фабрикъ и заводовъ.	Сумма произво- дительности.	Число рабо- чихъ.	Число фабрикъ и заводовъ.	Сумма произво- дительности.	Сумма произво- дительности.	Число рабо- чихъ.	Число фабрикъ и заводовъ.	Сумма произво- дительности.	Число рабо- чихъ.	Число фабрикъ и заводовъ.	Сумма произво- дительности.	Число рабо- чихъ.	Число фабрикъ и заводовъ.	Сумма произво- дительности.	Число рабо- чихъ.	Число фабрикъ и заводовъ.	Сумма произво- дительности.	Число рабо- чихъ.	
I. Обдѣлывающіе животные продукты.																				
Молочно-маслобойные	—	—	—	—	—	—	—	—	—	—	1	28.900	29	—	—	—	—	—	—	
Салотопенные	—	—	—	—	—	—	—	1	520	2	1	300	1	—	—	—	—	—	—	
Мыловаренные	5	8.110	25	2	1.450	—	—	3	1.916	7	4	11.850	14	—	—	—	—	—	—	
Консервные	—	—	—	1	100.000	—	—	—	—	—	—	—	—	—	—	—	—	—	—	
Свѣчно-сальные	1	890	6	—	—	—	—	—	—	—	—	—	—	—	—	—	—	—	—	
„ восковые	—	—	—	—	—	—	—	—	—	—	—	—	—	—	—	—	—	—	—	
Стеариновые	2	5.200	18	—	—	—	—	—	—	—	—	—	—	—	—	—	—	—	—	
Восковые	—	—	—	—	—	—	—	—	—	—	—	—	—	—	—	—	—	—	—	
Кожевенные	5	2.020	10	—	—	—	—	4	6.860	19	—	—	—	8	25.100	68	—	—	—	
Суконныя	—	—	—	4	450	—	—	—	—	—	—	—	—	—	—	—	—	—	—	
Суконно-красильные	—	—	—	—	—	—	—	—	—	—	—	—	—	—	—	—	—	—	—	
Костопальные	1	496	4	—	—	—	—	—	—	—	—	—	—	—	—	—	—	—	—	
Итого	14	16.716	63	7	101.900	—	—	8	9.296	28	6	41.050	44	8	25.100	68	—	—	—	
II. Обдѣлывающіе растительные продукты.																				
Сахароваренные	—	—	—	6	7.919.339	—	—	6	3.794.992	2.267	1	585.220	469	1	635.505	250	—	—	—	
Винокуренные	—	—	—	8	276.440	8.675	10	6	384.004	106	—	—	—	5	101.204	48	—	—	—	
При нихъ—спиртоочистительныя отдѣленія	—	—	—	3	56.471	—	—	3	112.373	3	—	—	—	—	—	—	—	—	—	
Пивоваренные	1	43.680	11	1	11.955	7.031	6	2	45.233	13	2	139.057	64	—	—	—	—	—	—	
Медоваренные	2	980	2	2	824	—	—	2	1.000	2	1	2.000	1	1	486	1	—	—	—	
Дрожжевые	—	—	—	—	—	—	—	—	—	—	—	—	—	—	—	—	—	—	—	
Виноградныхъ винъ	—	—	—	3	1.400	—	—	3	29.648	52	—	—	—	—	—	—	—	—	—	
Уксусные	—	—	—	—	—	—	—	—	—	—	—	—	—	—	—	—	—	—	—	
Табачныя	—	—	—	—	—	—	—	—	—	—	3	81.980	99	—	—	—	—	—	—	
Спичечныя	—	—	—	—	—	—	—	—	—	—	—	—	—	—	—	—	—	—	—	
Маслобойни	2	2.100	16	14	3.180	610	5	37	15.800	48	—	—	—	—	—	—	—	—	—	
Масляныхъ красокъ	—	—	—	—	—	—	—	—	—	—	—	—	—	—	—	—	—	—	—	
Макаронныя	—	—	—	—	—	—	—	3	18.000	20	—	—	—	—	—	—	—	—	—	
Свекловично-сѣмянные	—	—	—	—	—	—	—	—	—	—	—	—	—	—	—	—	—	—	—	
Крахмальные	—	—	—	—	—	—	—	—	—	—	—	—	—	—	—	—	—	—	—	
Анисовые	—	—	—	—	—	—	—	—	—	—	—	—	—	—	—	—	—	—	—	
Писче-бумажныя	—	—	—	—	—	—	—	—	—	—	—	—	—	—	—	—	—	—	—	
Гильзовыя	—	—	—	—	—	—	—	—	—	—	2	950	8	—	—	—	—	—	—	
Ваточныя	1	600	3	—	—	—	—	—	—	—	—	—	—	—	—	—	—	—	—	
Мукомольныя	3	100.700	74	12	225.600	2.100	4	36	143.820	138	7	619.000	85	18	134.575	75	—	—	—	
мельницы	3	23.700	29	196	434.455	1.600	2	131	496.913	278	2	1.655	5	103	236.100	205	3	3.500	7	
конныя	—	—	—	18	10.130	2.000	15	309	34.107	309	—	—	—	397	72.195	397	—	—	—	
Крупорушныя	4	4.100	9	4	450	300	3	5	250	5	—	—	—	9	3.448	13	—	—	—	
Лѣсопильныя паровыя	1	22.000	45	—	—	—	—	—	—	—	—	—	—	—	—	—	—	—	—	
Соломорѣзки	—	—	—	52	4.790	—	—	—	—	—	—	—	—	—	—	—	—	—	—	
Веревочныя	—	—	—	—	—	—	—	—	—	—	—	—	—	—	—	—	—	—	—	
Итого	17	197.860	189	320	8.945.434	22.316	45	543	5.076.140	3.241	18	1.429.862	731	534	1.183.513	989	3	3.500	7	

Родъ фабрикъ и заводовъ.

I. Обдѣлывающіе животные продукты.

	Ушицкій у.			Гор. Ямбургскій у.	
	Число фабрикъ и заводовъ.	Сумма произв.-дѣтельности.	Число рабочихъ.	Число фабрикъ и заводовъ.	Сумма произв.-дѣтельности.
Молочно-маслобойные	—	—	—	—	—
Салотопенные	1	550	2	—	—
Мыловаренные	2	900	4	—	—
Консервные	—	—	—	—	—
Свѣчно-сальные	—	—	—	—	—
„ восковые	—	—	—	—	—
Стеариновые	—	—	—	—	—
Восковые	—	—	—	—	—
Кожевенные	4	5.400	24	—	—
Суконныя	23	702.100	670	—	—
Суконно-красильные	—	—	—	—	—
Костопальные	—	—	—	—	—
Итого	30	708.950	700	—	—

II. Обдѣлывающіе растительные продукты.

Сахароваренные	2	967.383	658	—	—
Винокуренные	12	234.348	137	—	—
При нихъ—спиртоочистительныя отдѣленія	3	38.694	3	—	—
Пивоваренные	—	—	—	1	24.180
Медоваренные	—	—	—	—	—
Дрожжевые	—	—	—	—	—
Виноградныхъ винъ	—	—	—	—	—
Уксусные	—	—	—	—	—
Табачныя	—	—	—	—	—
Спичечныя	—	—	—	—	—
Маслобойни	—	—	—	3	240
Масляныхъ красокъ	—	—	—	—	—
Макаронныя	4	1.400	8	—	—
Свекловично-сѣмянные	—	—	—	—	—
Крахмальные	—	—	—	—	—
Анисовые	—	—	—	—	—
Писче-бумажныя	2	120.100	55	—	—
Гильзовыя	—	—	—	—	—
Ваточныя	1	5.000	6	—	—
Мукомольныя мельницы	паровыя	7	12.150	30	—
	водяныя	287	228.613	463	18.000
	вѣтряныя конныя	11	2.500	18	—
Крупорушныя	21	5.175	22	3	245
Лѣсопильныя паровыя	—	—	—	—	—
Соломорѣзки	—	—	—	—	—
Веревочныя	—	—	—	—	—
Итого	350	1.615.263	1400	11	42.665

Всего по губерніи.

Шоловскій уѣздъ.		Всего по губерніи.		
Сумма произв.-дѣтельности.	Число рабочихъ.	Число фабрикъ и заводовъ.	Сумма произв.-дѣтельности.	Число рабочихъ.
—	—	2	29.200	30
600	1	8	3.165	17
1.800	5	45	56.136	139
—	—	1	100.000	300
—	—	8	17.620	27
—	—	5	56.000	62
—	—	3	5.450	21
—	—	2	700	6
—	—	86	74.427	367
—	—	34	704.550	710
—	—	1	960	2
—	—	3	3.746	18
2.400	6	198	1.051.954	1.699
4.155.391	2.493	51	41.615.360	21.966
202.778	131	97	3.027.377	1.280
48.754	2	29	868.078	44
11.055	10	27	1.335.433	450
800	1	30	27.728	30
—	—	1	950	4
—	—	6	31.048	62
—	—	2	15.524	4
—	—	14	634.493	387
—	—	1	113.269	50
4.300	30	85	31.800	145
—	—	1	7.400	4
—	—	8	20.900	31
—	—	1	750.000	50
108.113	80	1	108.113	80
—	—	1	20.000	7
—	—	2	120.100	55
—	—	13	16.751	62
—	—	3	6.530	11
48.215	37	276	2.397.049	1.538
235.860	350	1.877	5.648.029	3.495
2.020	20	1.499	218.167	1.544
450	5	18	3.500	40
1.200	8	223	90.815	301
—	—	5	73.450	95
—	—	52	4.790	52
—	—	9	1.150	18
4.818.936	3.167	4.332	57.187.804	31.805

Родъ фабрикъ и заводовъ.

III. Обдѣлывающіе ископаемые продукты.

Родъ фабрикъ и заводовъ.	Гор. Каменецъ.			Каменецкій у.			Балта.			Балтескій у.			Гор. Брацлавъ.			Брацлавскій у.			Гор. Винница.		
	Число фабрикъ и заводовъ.	Сумма произво- дительности.	Число рабо- чихъ.	Число фабрикъ и заводовъ.	Сумма произво- дительности.	Число рабо- чихъ.	Сумма произво- дительности.	Число рабо- чихъ.	Число фабрикъ и заводовъ.	Сумма произво- дительности.	Число рабо- чихъ.	Число фабрикъ и заводовъ.	Сумма произво- дительности.	Число рабо- чихъ.	Число фабрикъ и заводовъ.	Сумма произво- дительности.	Число рабо- чихъ.	Число фабрикъ и заводовъ.	Сумма произво- дительности.	Число рабо- чихъ.	
Мѣдно-чугуно-литейные и колокольные	1	16.600	19	1	25.790	—	—	—	—	—	—	—	—	6	16.000	38	2	40.000	30		
Кирпичные, черепичные и кафельные	1	5.200	12	16	8.250	7.900	52	10	24.422	88	3	6.500	20	14	38.390	83	13	132.060	120		
Гончарные	—	—	—	18	780	—	—	24	2.900	29	—	—	—	73	15.850	80	—	—	—		
Известковые	—	—	—	1	450	—	—	3	13.800	41	—	—	—	—	—	—	—	—	—		
Минеральныхъ водъ	5	12.300	17	1	200	300	4	13	6.920	28	1	600	2	9	10.205	15	8	7.650	16		
Механическіе	1	1.950	3	1	1.650	—	—	—	—	—	—	—	—	—	—	—	7	5.600	12		
Жерновые	—	—	—	—	—	—	—	—	—	—	—	—	—	—	—	—	—	—	—		
Для перемола фосфоритнаго камня	—	—	—	—	—	—	—	—	—	—	—	—	—	—	—	—	—	—	—		
Итого	8	36.050	51	38	37.120	8.200	56	50	48.042	186	4	7.100	22	102	80.445	216	30	185.310	178		
IV. Смѣшанныхъ производствъ.																					
Экипажныя	6	15.000	36	1	790	—	—	—	—	—	—	—	—	2	7.200	13	4	14.000	14		
Типографіи	5	54.345	149	2	2.815	9.000	23	3	1.300	6	2	3.400	6	5	21.800	30	4	18.500	28		
Литографіи	1	910	4	—	—	—	—	—	—	—	—	—	—	—	—	—	—	—	—		
Фотографіи	7	12.600	26	3	800	3.000	4	8	3.550	8	1	900	1	5	5.400	12	11	15.200	40		
Фабрики земледѣльческихъ машинъ и орудій	—	—	—	—	—	—	—	—	—	—	—	—	—	3	6.800	7	2	6.000	6		
Каучуковыхъ штемпелей	—	—	—	—	—	—	—	—	—	—	—	—	—	—	—	—	—	—	—		
Итого	19	82.855	215	6	4.405	12.000	27	11	4.850	14	3	4.300	7	15	41.200	62	21	53.700	88		
В С Е Г О	41	243.594	347	469	2.421.315	280.095	313	438	2.705.911	1.836	15	23.190	60	399	7.552.267	3.380	81	1.690.993	586		

Родъ фабрикъ и заводовъ.

Родъ фабрикъ и заводовъ.	Винницкій у.			Гор. Гайсинскій у.		Гор. Летичевъ.			Летичевскій у.			Гор. Литинь.			Литинскій у.				
	Число фабрикъ и заводовъ.	Сумма произв.-дѣтельности.	Число рабочихъ.	Число фабрикъ и заводовъ.	Сумма произв.-дѣтельности.	Число фабрикъ и заводовъ.	Сумма произв.-дѣтельности.	Число рабочихъ.	Число фабрикъ и заводовъ.	Сумма произв.-дѣтельности.	Число рабочихъ.	Число фабрикъ и заводовъ.	Сумма произв.-дѣтельности.	Число рабочихъ.	Число фабрикъ и заводовъ.	Сумма произв.-дѣтельности.	Число рабочихъ.		
III. Обдѣлывающіе ископаемые продукты.																			
Мѣдно-чугуно-литейные и колокольные	—	—	—	1	1.000	15.840	13	—	—	—	1	1.800	6	1	1.850	9	1	37.670	60
Кирпичные, черепичные и кафельные	33	42.650	157	3	5.000	13.920	98	—	—	—	9	5.800	42	8	3.970	32	6	5.800	130
Гончарные	4	250	4	—	—	800	32	12	1.300	12	74	17.050	170	—	—	—	10	975	20
Известковые	3	18.000	25	—	—	—	—	1	400	4	12	17.000	110	—	—	—	6	10.500	115
Минеральныхъ водъ	6	3.000	11	3	800	1.500	8	2	920	2	5	2.570	10	7	2.740	7	8	1.600	8
Механическіе	—	—	—	—	—	—	—	—	—	—	—	—	—	—	—	—	—	—	—
Жерновые	—	—	—	—	—	—	—	—	—	—	—	—	—	—	—	—	—	—	—
Для перемола фосфоритнаго камня	—	—	—	—	—	—	—	—	—	—	1	2.300	7	—	—	—	—	—	—
Итого	46	63.900	197	7	6.800	32.060	151	15	2.620	18	102	46.970	345	16	8.560	48	31	56.545	333
IV. Смѣшанныхъ производствъ.																			
Экипажные	—	—	—	2	10.000	—	—	—	—	—	—	—	—	1	900	3	—	—	—
Типографіи	3	12.500	15	3	3.000	400	2	2	2.480	8	3	3.200	12	3	3.200	12	—	—	—
Литографіи	—	—	—	—	—	—	—	—	—	—	1	1.200	3	—	—	—	—	—	—
Фотографіи	1	800	1	2	600	1.075	5	2	650	2	3	970	3	5	2.000	5	—	—	—
Фабрики земледѣльческихъ машинъ и орудій	—	—	—	—	—	—	—	—	—	—	—	—	—	—	—	—	—	—	—
Каучуковыхъ штемпелей	—	—	—	—	—	—	—	—	—	—	—	—	—	—	—	—	—	—	—
Итого	4	13.300	16	7	13.600	1.475	7	4	3.130	10	7	5.370	18	9	6.100	20	—	—	—
ВСЕГО	315	7.281.847	4869	37	1.422.853	6.217.441	3.357	35	45.099	90	366	1.345.271	1650	65	74.565	136	343	3.559.973	2.254

Родъ фабрикъ и заводовъ.

	Гор. Могилевъ.			Могилевскій у.		Ольгополь.		Ольгопольскій у.			Гор. Проскуровъ.			Проскуровскій у.			Гор. Новая-Ушица.		
	Число фабрикъ и заводовъ.	Сумма произв.-дѣтельности.	Число рабочихъ.	Число фабрикъ и заводовъ.	Сумма произв.-дѣтельности.	Сумма произв.-дѣтельности.	Число рабочихъ.	Число фабрикъ и заводовъ.	Сумма произв.-дѣтельности.	Число рабочихъ.	Число фабрикъ и заводовъ.	Сумма произв.-дѣтельности.	Число рабочихъ.	Число фабрикъ и заводовъ.	Сумма произв.-дѣтельности.	Число рабочихъ.	Число фабрикъ и заводовъ.	Сумма произв.-дѣтельности.	Число рабочихъ.
III. Обдѣлывающіе ископаемые продукты.																			
Мѣдно-чугуно-литейные и колокольные	2	38.700	68	—	—	—	—	5	11.000	27	2	96.070	70	1	2.000	14	—	—	—
Кирпичные, черепичные и кафельные	9	21.960	48	7	11.660	2.900	10	9	7.964	25	7	155.500	202	22	17.170	142	1	720	4
Гончарные	—	—	—	5	578	—	—	127	9.546	127	—	—	—	—	—	—	—	—	—
Известковые	—	—	—	2	4.200	—	—	3	6.948	49	—	—	1	1.000	5	—	—	—	—
Минеральныхъ водъ	13	11.100	30	—	—	300	4	4	1.500	8	6	5.160	11	7	2.900	15	2	1.800	2
Механическіе	—	—	—	—	—	—	—	—	—	—	—	—	—	—	—	—	—	—	—
Жерновые	—	—	—	—	—	—	—	—	—	—	—	—	—	—	—	—	—	—	—
Для перемола фосфоритнаго камня	—	—	—	—	—	—	—	—	—	—	—	—	—	—	—	—	—	—	—
Итого	24	71.760	146	14	16.438	3.200	14	148	36.958	236	15	256.730	283	31	23.070	176	3	2.520	6
IV. Смѣшанныхъ производствъ.																			
Экипажные	—	—	—	—	—	—	—	1	1.440	3	1	11.600	17	2	3.200	19	—	—	—
Типографіи	8	12.800	42	—	—	2.550	5	2	1.700	6	5	19.000	21	1	460	2	2	2.000	7
Литографіи	—	—	—	—	—	—	—	—	—	—	—	—	—	—	—	—	—	—	—
Фотографіи	6	7.900	14	—	—	800	3	6	1.780	6	5	6.405	12	2	820	2	2	700	2
Фабрики земледѣльческихъ машинъ и орудій	—	—	—	—	—	—	—	—	—	—	—	—	—	—	—	—	—	—	—
Каучуковыхъ штемпелей	—	—	—	—	—	—	—	—	—	—	2	700	2	—	—	—	—	—	—
Итого	14	20.700	56	—	—	3.350	8	9	4.920	15	13	37.705	52	5	4.480	23	4	2.700	9
В С Е Г О	69	307.036	454	341	9.063.772	28.866	67	708	5.127.314	3.520	52	1.765.347	1.110.578	578	1.236.163	1.256	10	8.720	22

Родъ фабрикъ и заводовъ.

	Ушицкій уѣздъ.			Гор. Ямпольскій уѣздъ.		Всего по губерніи.				
	Число фабрикъ и заводовъ.	Сумма производимости.	Число рабочихъ.	Число фабрикъ и заводовъ.	Сумма производимости.	Сумма производимости.	Число фабрикъ и заводовъ.	Сумма производимости.	Число рабочихъ.	
III. Обдѣлывающіе ископаемые продукты.										
Мѣдно-чугуно-литейные и колокольные	3	35.000	80	—	—	—	—	28	339.320	509
Кирпичные, черепичные и кафельные	3	4.850	27	—	—	12.860	49	204	535.446	1.513
Гончарные	1	7.800	65	—	—	2.320	23	442	60.149	631
Известковые	10	19.870	56	—	—	5.000	16	43	97.168	459
Минеральныхъ водъ	4	2.050	8	1	200	3.100	17	120	79.415	232
Механическіе	2	7.000	17	—	—	—	—	11	16.200	44
Жерновые	—	—	—	—	—	10.000	70	1	10.000	70
Для перемола фосфоритнаго камня	—	—	—	—	—	—	—	1	2.300	7
Итого	23	76.570	253	1	200	33.280	175	801	1.139.998	3.465
IV. Смѣшанныхъ производствъ.										
Экипажныя	—	—	—	—	—	—	—	20	64.130	120
Типографіи	2	5.200	6	1	2.100	1.200	8	63	182.950	418
Литографіи	—	—	—	—	—	—	—	2	2.110	7
Фотографіи	2	100	3	1	290	700	2	82	67.040	159
Фабрики земледѣльческихъ машинъ и орудій	—	—	—	—	—	—	—	5	12.800	13
Каучуковыхъ штемпелей	—	—	—	—	—	—	—	2	700	2
Итого	4	5.300	9	2	2.390	1.900	10	174	329.730	719
В С Е Г О	407	2.406.083	2362	14	45.250	4.856.516	3.358	5505	59.709.486	37.688

Города и уѣзды.	Число браковъ.	Ч И С Л О Р О Д И В Ш И Х С Я.									Число умершихъ.			Прибыль или убыль (+ или —).
		Б р а ч н ы х ъ.			В ѣ б р а ч н ы х ъ.			В С Е Г О.						
		м. п.	ж. п.	об. п.	м. п.	ж. п.	об. п.	м. п.	ж. п.	об. п.	м. п.	ж. п.	об. п.	
		П Р А В С Л А В Н А Г О И С П О В Ъ Д А Н І Я.												
Губернскій городъ Каменецъ	143	242	251	45	21	66	287	272	559	430	253	683	—	124
Уѣздъ Каменецкій	2.003	4.145	4.061	81	61	59	120	4.206	4.120	8.326	3.210	3.060	6.270	+ 2.056
Городъ Балта	29	139	116	9	13	22	148	129	277	121	96	217	+	60
Уѣздъ Балтскій	3.382	8.751	8.209	160	253	225	478	9.004	8.434	17.438	8.599	8.050	16.649	+ 789
Городъ Брацлавъ	18	57	30	5	2	7	62	32	94	36	42	78	+	16
Уѣздъ Брацлавскій	2.157	4.947	4.683	90	132	101	233	5.079	4.784	9.863	3.846	3.610	7.456	+ 2.407
Городъ Винница	85	191	171	43	25	68	234	196	430	279	191	470	—	40
Городъ Жмеринка	28	127	100	12	17	29	139	117	256	92	59	151	+	105
Уѣздъ Винницкій	2.149	4.812	4.497	90	141	120	261	4.953	4.617	9.570	3.761	3.387	7.148	+ 2.422
Городъ Гайсинь	48	15	131	5	12	17	120	143	263	109	86	195	+	68
Уѣздъ Гайсинскій	2.463	5.307	4.989	100	161	138	299	5.468	5.127	10.595	4.486	4.315	8.801	+ 1.794
Городъ Летичевъ	18	70	65	6	3	9	76	68	144	64	43	107	+	37
Уѣздъ Летичевскій	1.512	3.249	3.244	60	63	58	121	3.312	3.302	6.614	2.431	2.210	4.641	+ 1.973
Городъ Литинь	25	46	53	8	1	9	54	54	108	36	45	81	+	27
Городъ Сальница	40	81	67	5	1	6	86	68	154	32	31	63	+	91
Городъ Хмѣльникъ	45	131	145	3	5	8	134	150	284	81	75	156	+	128
Уѣздъ Литинскій	1.891	4.279	4.129	80	117	117	234	4.396	4.246	8.642	3.118	2.867	5.985	+ 2.657
Городъ Могилевъ	130	225	244	28	12	40	253	256	509	196	188	384	+	125
Городъ Варь	44	92	85	4	4	8	96	89	185	70	64	134	+	51
Уѣздъ Могилевскій	1.877	4.037	3.865	70	65	71	136	4.102	3.936	8.038	3.251	2.962	6.213	+ 1.825
Городъ Ольгополь	48	133	127	4	5	9	137	132	269	107	93	200	+	69
Уѣздъ Ольгопольскій	2.591	6.074	5.783	110	107	94	201	6.181	5.877	12.058	4.710	4.332	9.042	+ 3.016
Городъ Проскуровъ	49	126	114	32	33	65	158	147	305	103	76	179	+	126
Уѣздъ Проскуровскій	1.608	3.765	3.540	70	94	83	177	3.859	3.623	7.482	2.631	2.536	5.167	+ 2.315
Городъ Новая-Ушица	26	105	85	3	7	10	108	92	200	95	72	167	+	33
Городъ Старая-Ушица	27	78	69	2	—	2	80	69	149	39	48	87	+	62
Городъ Вербовецъ	17	28	32	—	—	—	28	32	60	20	29	49	+	11
Уѣздъ Ушицкій	1.935	3.849	3.666	70	42	44	86	3.891	3.710	7.601	2.936	2.799	5.735	+ 1.866
Городъ Ямполь	33	140	134	2	6	8	142	140	282	97	99	196	+	86
Уѣздъ Ямпольскій	2.177	5.204	4.953	100	93	88	181	5.297	5.041	10.338	3.773	3.474	7.247	+ 3.091
Итого въ городахъ	853	2.126	2.019	400	216	167	383	2.342	2.186	4.528	2.007	1.590	3.597	+ 931
„ „ уѣздахъ	25.745	58.419	55.619	1140	1.329	1.198	2.527	59.748	56.817	116.565	46.752	43.602	90.354	+ 26.211
ВСЕГО въ губерніи	26.598	60.545	57.638	1180	1.545	1.365	2.910	62.090	59.003	121.093	48.759	45.192	93.951	+ 27.142

Города и уѣзды.

Города и уѣзды.	Число браковъ.	Ч И С Л О			Р О Д И В Ш И Х С Я.						Число умершихъ.			Прибыль или убыль (+ или -).
		Б р а ч н ы х ъ.			Внѣбрачныхъ.			В С Е Г О.						
		м. п.	ж. п.	об.	м. п.	ж. п.	об. п.	м. п.	ж. п.	об. п.	м. п.	ж. п.	об. п.	
		С Т			Р О О Б Р Я Д Ц Е В Ъ.									
Губернскій городъ Каменецъ	—	—	—	—	—	—	—	—	—	—	—	—	—	—
Уѣздъ Каменецкій	—	—	—	—	—	—	—	—	—	—	—	—	—	—
Городъ Балта	30	55	50	—	—	—	55	50	105	27	32	59	+ 46	
Уѣздъ Балтскій	—	—	—	—	—	—	—	—	—	—	—	—	—	—
Городъ Брацлавъ	12	47	27	—	—	—	47	27	74	21	31	52	+ 22	
Уѣздъ Брацлавскій	10	1	4	—	—	—	1	4	5	19	18	37	- 32	
Городъ Винница	3	19	13	—	—	—	19	13	32	14	9	23	+ 9	
Городъ Жмеринка	—	—	—	—	—	—	—	—	—	—	—	—	—	
Уѣздъ Винницкій	48	107	95	—	—	—	107	95	202	73	69	142	+ 60	
Городъ Гайсинь	10	13	23	—	—	—	14	23	37	6	6	12	+ 25	
Уѣздъ Гайсинскій	—	—	—	1	—	1	—	—	—	—	—	—	—	
Городъ Летичевъ	—	—	—	—	—	—	—	—	—	—	—	—	—	
Уѣздъ Летичевскій	19	47	40	1	—	1	48	40	88	29	33	62	+ 26	
Городъ Литинь	6	12	11	—	—	—	12	11	23	12	13	25	- 2	
Городъ Сальница	—	—	—	—	—	—	—	—	—	—	—	—	—	
Городъ Хмѣльникъ	—	—	—	—	—	—	—	—	—	—	—	—	—	
Уѣздъ Литинскій	12	18	15	—	—	—	18	15	33	16	23	39	- 6	
Городъ Могилевъ	—	—	—	—	—	—	—	—	—	—	—	—	—	
Городъ Барь	—	5	10	—	—	—	5	10	15	18	14	32	- 17	
Уѣздъ Могилевскій	—	—	—	—	—	—	—	—	—	—	—	—	—	
Городъ Ольгополь	—	—	—	—	—	—	—	—	—	—	—	—	—	
Уѣздъ Ольгопольскій	64	164	130	—	—	—	164	130	294	101	84	185	+ 109	
Городъ Проскуровъ	—	—	—	—	—	—	—	—	—	—	—	—	—	
Уѣздъ Проскуровскій	—	—	1	—	—	—	—	1	1	1	—	1	—	
Городъ Новая-Ушица	—	—	—	—	—	—	—	—	—	—	—	—	—	
Городъ Старая-Ушица	—	—	—	—	—	—	—	—	—	—	—	—	—	
Городъ Вербовецъ	—	—	—	—	—	—	—	—	—	—	—	—	—	
Уѣздъ Ушицкій	20	45	56	—	—	—	45	57	102	52	42	94	+ 8	
Городъ Ямполь	—	—	—	—	—	—	—	—	—	—	—	—	—	
Уѣздъ Ямпольскій	14	57	54	—	—	—	57	54	111	33	27	60	+ 51	
Итого въ городахъ	61	151	134	1	—	1	152	134	286	98	105	203	+ 83	
„ „ уѣздахъ	187	439	395	1	1	2	440	396	836	324	296	620	+ 216	
ВСЕГО въ губерніи	248	590	529	2	1	3	592	530	1.122	422	401	823	+ 299	

Города и уѣзды.	Число браковъ.	Ч И С Л О Р О Д И В Ш И Х С Я.									Число умершихъ.			Прибыль или убыль (+ или -).
		Б р а ч н ы х ъ.			Внѣбрачныхъ.			В С Е Г О.						
		м. п.	ж. п.	об. п.	м. п.	ж. п.	об. п.	м. п.	ж. п.	об. п.	м. п.	ж. п.	об. п.	
		Р И М С К А Т О Л И Ч Е С К А Г О И С П О В Ѣ Д А Н І Я.												
Губернскій городъ Каменецъ	13	61	54	2	4	6	63	58	121	87	73	160	—	39
Уѣздъ Каменецкій	336	685	693	8	7	15	693	700	1.393	474	477	951	+	442
Городъ Балта	1	4	8	—	—	—	4	8	12	11	10	21	—	9
Уѣздъ Балтскій	47	178	145	3	4	7	181	149	330	110	84	194	+	136
Городъ Брацлавъ	5	4	12	—	—	—	4	12	16	12	4	16	—	—
Уѣздъ Брацлавскій	100	239	215	3	3	6	242	218	460	170	140	310	+	150
Городъ Винница	18	43	42	5	4	9	48	46	94	49	60	109	—	15
Городъ Жмеринка	10	33	23	1	3	4	34	26	60	31	23	54	+	6
Уѣздъ Винницкій	190	451	420	5	5	10	456	425	881	287	269	556	+	325
Городъ Гайсинъ	1	2	1	—	—	—	2	1	3	6	5	11	—	8
Уѣздъ Гайсинскій	37	84	102	3	2	5	87	104	191	77	62	139	+	52
Городъ Летичевъ	11	11	8	—	—	—	11	8	19	12	18	30	—	11
Уѣздъ Летичевскій	271	560	544	8	7	15	568	551	1.119	491	405	896	+	223
Городъ Литинъ	3	7	7	1	—	1	8	7	15	8	7	15	—	—
Городъ Сальница	2	9	4	1	1	2	10	5	15	3	4	7	+	8
Городъ Хмѣльникъ	—	5	6	—	—	—	5	6	11	8	7	15	—	4
Уѣздъ Литинскій	154	369	372	8	8	16	377	380	757	238	210	448	+	309
Городъ Могилевъ	10	31	28	1	2	3	32	30	62	19	11	30	+	32
Городъ Баръ	1	13	17	—	—	—	13	17	30	21	17	38	—	8
Уѣздъ Могилевскій	193	358	395	7	3	10	365	398	763	333	311	644	+	119
Городъ Ольгополь	2	2	1	—	1	1	2	2	4	—	3	3	+	1
Уѣздъ Ольгопольскій	80	195	170	1	1	2	196	171	367	138	108	246	+	121
Городъ Проскуровъ	24	53	61	—	—	—	53	61	114	28	38	66	+	48
Уѣздъ Проскуровскій	435	1.125	1.062	15	14	29	1.140	1.076	2.216	851	735	1.586	+	630
Городъ Новая-Ушица	—	12	7	—	—	—	12	7	19	9	6	15	+	4
Городъ Старая-Ушица	3	3	3	—	—	—	3	3	6	4	4	8	—	2
Городъ Вербовецъ	4	7	10	1	1	2	8	11	19	15	14	29	—	10
Уѣздъ Ушицкій	232	465	471	6	3	9	471	474	945	348	311	659	+	286
Городъ Ямполь	6	3	8	1	1	2	4	9	13	4	11	15	—	2
Уѣздъ Ямпольскій	275	597	550	5	7	12	602	557	1.159	378	328	706	+	453
Итого въ городахъ	114	303	300	13	17	30	316	317	633	327	315	642	—	9
„ „ уѣздахъ	2.350	5.306	5.139	72	64	136	5.378	5.203	10.581	3.895	3.440	7.335	+	3.246
ВСЕГО въ губерніи	2.464	5.609	5.439	85	81	166	5.694	5.520	11.214	4.222	3.725	7.977	+	3.237

Города и уѣзды.	Число браковъ.	Ч И С Л О			Р О Д И В Ш И Х С Я.						Число умершихъ.			Прибыль или убыль (+ или —).
		Б р а ч н ы х ъ.			В и б р а ч н ы х ъ.			В С Е Г О.						
		м. п.	ж. п.	об. п.	м. п.	ж. п.	об. п.	м. п.	ж. п.	об. п.	м. п.	ж. п.	об. п.	
		Л Ю Т			А Н С К А Г О И С П О В Ъ Д А Н І Я.									
Губернскій городъ Каменецъ	—	2	2	—	—	—	2	2	4	1	4	5	—	1
Уѣздъ Каменецкій	1	2	2	—	—	—	2	2	4	1	—	1	+	3
Городъ Балта	—	—	—	1	—	—	—	—	—	—	—	—	—	—
Уѣздъ Балтскій	2	—	2	—	—	1	1	2	3	2	4	6	—	3
Городъ Брацлавъ	—	—	—	—	—	—	—	—	—	—	—	—	—	—
Уѣздъ Брацлавскій	6	1	—	—	—	—	1	—	1	—	2	2	—	1
Городъ Винница	—	—	—	—	—	—	—	—	—	2	—	2	—	2
Городъ Жмеринка	—	1	—	—	—	—	1	—	1	—	—	—	+	1
Уѣздъ Винницкій	—	—	—	—	—	—	—	—	—	—	—	—	—	—
Городъ Гайсинъ	—	—	—	—	—	—	—	—	—	—	—	—	—	—
Уѣздъ Гайсинскій	—	—	—	1	—	1	1	—	1	1	—	1	—	—
Городъ Летичевъ	—	—	—	—	—	—	—	—	—	—	—	—	—	—
Уѣздъ Летичевскій	—	—	—	—	—	—	—	—	—	—	—	—	—	—
Городъ Литинъ	—	—	—	—	—	—	—	—	—	—	—	—	—	—
Городъ Сальница	—	—	—	—	—	—	—	—	—	—	—	—	—	—
Городъ Хмѣльникъ	—	—	—	—	—	—	—	—	—	—	—	—	—	—
Уѣздъ Литинскій	—	—	1	—	—	—	—	1	1	—	—	—	+	1
Городъ Могилевъ	1	—	1	—	—	—	—	1	1	—	—	—	+	1
Городъ Баръ	—	—	—	—	—	—	—	—	—	—	—	—	+	—
Уѣздъ Могилевскій	2	4	1	—	—	—	4	1	5	—	—	—	+	5
Городъ Ольгополь	—	—	—	—	—	—	—	—	—	—	—	—	—	—
Уѣздъ Ольгопольскій	2	9	9	—	—	—	9	9	18	1	1	2	+	16
Городъ Проскуровъ	—	—	—	—	—	—	—	—	—	—	—	—	—	—
Уѣздъ Проскуровскій	—	—	—	—	—	—	—	—	—	—	—	—	—	—
Городъ Новая-Ушица	—	—	—	—	—	—	—	—	—	—	—	—	—	—
Городъ Старая-Ушица	—	—	—	—	—	—	—	—	—	—	—	—	—	—
Городъ Вербовецъ	—	—	—	—	—	—	—	—	—	—	—	—	—	—
Уѣздъ Ушицкій	2	6	5	—	—	—	6	5	11	9	7	16	—	5
Городъ Ямполь	—	—	—	—	—	—	—	—	—	—	—	—	—	—
Уѣздъ Ямпольскій	—	2	4	—	—	—	2	4	6	1	—	1	+	5
Итого въ городахъ	1	3	3	—	—	—	3	3	6	3	4	7	—	1
„ „ уѣздахъ	15	24	24	2	—	2	26	24	50	15	14	29	+	21
ВСЕГО въ губерніи	16	27	27	2	—	2	29	27	56	18	18	36	+	20

Города и уѣзды.	Число браковъ.	Ч И С Л О Р О Д И В Ш И Х С Я.									Число умершихъ.			Прибыль или убыль (+ или —).
		Б р а ч н ы х ъ.			Внѣбрачныхъ.			В С Е Г О.						
		м. п.	ж. п.	об. п.	м. п.	ж. п.	об. п.	м. п.	ж. п.	об. п.	м. п.	ж. п.	об. п.	
		И У Е Й С К А Г О И С П О В Ъ Д А Н І Я.												
Губернскій городъ Каменецъ	99	201	127	—	—	—	201	127	328	207	154	361	— 33	
Уѣздъ Каменецкій	104	320	231	—	2	2	320	233	553	164	148	312	+ 241	
Городъ Балта	108	196	180	2	1	3	198	181	379	121	103	224	+ 155	
Уѣздъ Балтскій	287	620	506	—	—	—	620	506	1.126	444	292	736	+ 390	
Городъ Брацлавъ	19	57	47	—	—	—	57	47	104	34	26	60	+ 44	
Уѣздъ Брацлавскій	161	340	240	—	—	—	340	240	580	208	139	347	+ 233	
Городъ Винница	69	164	118	1	—	1	165	118	283	167	117	284	— 1	
Городъ Жмеринка	28	49	41	1	—	1	50	41	91	18	20	38	+ 53	
Уѣздъ Винницкій	110	239	193	—	—	—	239	193	432	108	58	166	+ 266	
Городъ Гайсинь	23	94	64	—	—	—	94	64	158	42	46	88	+ 70	
Уѣздъ Гайсинскій	117	356	245	—	—	—	356	245	60	204	100	304	+ 297	
Городъ Летичевъ	13	36	21	—	—	—	36	21	57	32	22	54	+ 3	
Уѣздъ Летичевскій	105	260	167	—	—	—	260	167	427	118	92	210	+ 217	
Городъ Литинь	13	59	60	—	—	—	59	60	119	40	30	70	+ 49	
Городъ Сальница	8	23	14	—	—	—	23	14	37	3	5	8	+ 29	
Городъ Хмѣльникъ	45	105	75	—	—	—	105	75	180	54	52	106	+ 74	
Уѣздъ Литинскій	52	155	91	—	—	—	155	91	246	65	26	91	+ 155	
Городъ Могилевъ	87	189	172	—	3	3	189	175	364	133	118	251	+ 113	
Городъ Барь	44	92	93	—	—	—	92	93	185	81	46	127	+ 58	
Уѣздъ Могилевскій	68	208	130	—	—	—	208	130	338	137	95	232	+ 106	
Городъ Ольгополь	17	53	36	—	—	—	53	36	89	28	13	41	+ 48	
Уѣздъ Ольгопольскій	157	400	313	—	—	—	400	313	713	172	125	297	+ 416	
Городъ Проскуровъ	66	149	130	—	—	—	149	130	279	105	81	186	+ 93	
Уѣздъ Проскуровскій	102	221	188	—	—	—	221	188	409	116	61	177	+ 232	
Городъ Новая-Ушица	21	38	46	—	—	—	38	46	84	19	21	40	+ 44	
Городъ Старая-Ушица	7	35	18	—	—	—	35	18	53	18	5	23	+ 30	
Городъ Вербовецъ	3	11	7	—	—	—	11	7	18	8	1	9	+ 9	
Уѣздъ Ушицкій	119	318	255	—	—	—	318	255	573	184	133	317	+ 256	
Городъ Ямполь	25	46	36	—	—	—	46	36	82	20	13	33	+ 49	
Уѣздъ Ямпольскій	138	308	279	—	1	1	308	280	588	127	116	243	+ 345	
Итого въ городахъ	695	1.597	1.285	2	4	4	1.601	1.289	2.890	1.130	873	2.003	+ 887	
" " уѣздахъ	1.520	3.745	2.838	6	—	3	3.745	2.841	6.586	2.047	1.385	3.432	+ 3.154	
ВСЕГО въ губерніи	2.215	5.342	4.123	8	4	7	5.346	4.130	9.476	3.177	2.258	5.435	+ 4.041	

Города и уѣзды.	Число браковъ.	Ч И С Л О Р О Д И В Ш И Х С Я.									Число умершихъ.			Прибыль или убыль (+ или —).	
		Б р а ч н ы х ъ.			В и ѣ б р а ч н ы х ъ.			В С Е Г О.			м. п.	ж. п.	об. п.		
		м. п.	ж. п.	об. п.	м. п.	ж. п.	об. п.	м. п.	ж. п.	об. п.					
		В С Х Ъ И С П О В Ъ Д А Н І Й.													
Губернскій городъ Каменецъ	255	506	434	9	47	25	72	553	459	1.012	725	484	1.209	—	197
Уѣздъ Каменецкій	2.444	5.152	4.987	10.3	69	68	137	5.221	5.055	10.276	3.849	3.685	7.534	+	2.742
Городъ Балта	168	394	354	7	11	14	25	405	368	773	280	241	521	+	252
Уѣздъ Балтскій	3.718	9.549	8.862	18.4	257	229	486	9.806	9.091	18.897	9.155	8.430	17.585	+	1.312
Городъ Брацлавъ	54	165	116	2	5	2	7	170	118	288	103	103	206	+	82
Уѣздъ Брацлавскій	2.434	5.528	5.142	10.0	135	104	239	5.663	5.246	10.909	4.243	3.909	8.152	+	2.757
Городъ Винница	175	417	344	7	43	29	78	466	373	839	511	377	888	—	49
Городъ Жмеринка	66	210	164	5	14	20	34	224	184	408	141	102	243	+	165
Уѣздъ Винницкій	2.497	5.609	5.205	10.8	146	125	271	5.755	5.330	11.085	4.229	3.783	8.012	+	3.073
Городъ Гайсинъ	82	224	219	4	6	12	18	230	231	461	163	143	306	+	155
Уѣздъ Гайсинскій	2.617	5.747	5.336	11.0	165	140	305	5.912	5.476	11.388	4.768	4.477	9.245	+	2.143
Городъ Летичевъ	42	117	94	2	6	3	9	123	97	220	108	83	191	+	29
Уѣздъ Летичевскій	1.907	4.116	3.995	8.1	72	65	137	4.188	4.060	8.248	3.069	2.740	5.809	+	2.439
Городъ Литинъ	47	124	131	2	9	1	10	133	132	265	96	95	191	+	74
Городъ Сальница	50	113	85	1	6	2	8	119	87	206	38	40	78	+	128
Городъ Хмѣльникъ	90	241	226	4	3	5	8	244	231	475	143	134	277	+	198
Уѣздъ Литинскій	2.109	4.821	4.608	9.4	125	125	250	4.946	4.733	9.679	3.437	3.126	6.563	+	3.116
Городъ Могилевъ	228	445	445	8	29	17	46	474	462	936	348	317	665	+	271
Городъ Баръ	89	202	205	4	4	4	8	206	209	415	190	141	331	+	84
Уѣздъ Могилевскій	2.140	4.607	4.391	8.8	72	74	146	4.679	4.465	9.144	3.721	3.368	7.089	+	2.055
Городъ Ольгополь	67	188	164	3	4	6	10	192	170	362	135	109	244	+	118
Уѣздъ Ольгопольскій	2.894	6.842	6.405	13.2	108	95	203	6.950	6.500	13.450	5.122	4.650	9.772	+	3.678
Городъ Проскуровъ	139	328	305	6	32	33	65	360	338	698	236	195	431	+	267
Уѣздъ Проскуровскій	2.145	5.111	4.791	9.9	109	97	206	5.220	4.888	10.108	3.599	3.332	6.931	+	3.177
Городъ Новая-Ушица	47	155	138	2	3	7	10	158	145	303	123	99	222	+	81
Городъ Старая-Ушица	37	116	90	2	2	—	2	118	90	208	61	57	118	+	90
Городъ Вербовецъ	24	46	49	1	1	1	2	47	50	97	43	44	87	+	10
Уѣздъ Ушицкій	2.308	4.683	4.453	9.3	48	48	96	4.731	4.501	9.232	3.529	3.292	6.821	+	2.411
Городъ Ямполь	64	189	178	3	3	7	10	192	185	377	121	123	244	+	133
Уѣздъ Ямпольскій	2.604	6.168	5.840	12.0	98	96	194	6.266	5.936	12.202	4.312	3.945	8.257	+	3.945
Итого въ городахъ	1.724	4.180	3.741	7.3	234	188	422	4.414	3.929	8.343	3.565	2.887	6.452	+	1.891
„ „ уѣздахъ	29.817	67.933	64.015	131.5	1.404	1.266	2.670	69.337	65.281	134.618	53.033	48.737	101.770	+	32.848
ВСЕГО въ губерніи	31.541	72.113	67.756	139.8	1.638	1.454	3.092	73.751	69.210	142.961	56.598	51.624	108.222	+	34.739

ВѢДОМОСТЬ № 8

о численности населенія Подольской губерні, съ распредѣленіемъ
 по **сословіямъ**,
 за 1910 годъ.

Сословія		Мужчины		Женщины		Всего	
Число	Процентъ	Число	Процентъ	Число	Процентъ	Число	Процентъ
I. Высшее сословіе							
1							
II. Среднее сословіе							
2							
III. Низшее сословіе							
3							
IV. Крестьянское сословіе							
4							
V. Рабочее сословіе							
5							
VI. Прочія сословія							
6							
VII. Иное							
7							
VIII. Всего населенія							
8							

Наименование сословій.	КАМЕНЕЦКІЙ УЪЗДЪ.						БАЛТСКІЙ УЪЗДЪ.											
	г. Каменецъ.			Уѣздъ.			Всего.			г. Балта.			Уѣздъ.			Всего.		
	м.	ж.	об. п.	м.	ж.	об. п.	ж.	об. п.	м.	ж.	об. п.	м.	ж.	об. п.	м.	ж.	об. п.	
I.																		
<i>Дворянъ:</i>																		
а) потомственныхъ	1.450	1.611	3.061	1.149	1.293	2.599	2.904	5.503	86	73	159	714	781	1.495	800	854	1.654	
и б) личныхъ	697	779	1.476	94	102	791	881	1.672	128	138	266	90	95	185	218	233	451	
II.																		
<i>Духовенства:</i>																		
а) чернаго	19	—	19	—	—	19	—	19	10	—	10	—	—	—	10	—	10	
и б) бѣлаго	73	127	200	651	709	724	836	1.560	10	11	21	883	913	1.796	893	924	1.817	
III.																		
<i>Городскихъ сословій:</i>																		
1. Почетныхъ гражданъ:																		
а) потомственныхъ	616	682	1.298	734	839	1.350	1.521	2.871	36	38	74	345	360	705	381	398	779	
и б) личныхъ	136	166	302	59	71	195	237	432	70	89	159	293	309	602	363	398	761	
2. Купцовъ	234	259	493	33	44	267	303	570	75	86	161	107	95	202	182	181	363	
3. Мѣщанъ	16.537	17.899	34.436	17.161	18.286	33.698	36.185	69.883	11.348	11.376	22.724	22.937	23.344	46.281	34.285	34.720	69.005	
IV.																		
<i>Сельскихъ сословій:</i>																		
1. Крестьянъ	1.502	1.603	3.105	100.641	102.916	203.214	104.519	206.662	915	769	1.684	175.769	175.451	351.220	176.684	176.220	352.904	
2. Колонистовъ	—	—	—	—	—	—	—	—	—	—	—	—	—	—	—	—	—	
и 3. Евреевъ-колонистовъ	3	6	9	—	—	3	6	9	803	800	1.603	2.702	2.860	5.562	3.505	3.660	7.165	
V.																		
<i>Военныхъ сословій:</i>																		
Отставныхъ нижнихъ чиновъ и ихъ семействъ	1.375	1.200	2.575	7.709	8.588	15.208	9.788	18.872	474	518	992	11.322	11.005	22.327	11.796	11.523	23.319	
VI. Иностранныхъ подданныхъ:	177	159	336	872	821	1.049	980	2.029	25	14	39	283	275	558	308	289	597	
VII. Всѣхъ другихъ	—	—	—	—	—	—	—	—	802	777	1.579	75	54	129	877	831	1.708	
Итого	22.819	24.491	47.310	129.103	133.669	262.922	158.160	310.082	14.782	14.689	29.471	215.520	215.542	431.062	230.302	230.231	460.533	

Наименование сословий.	БРАЦЛАВСКІ УЪЗДЪ.						ВИННИЦКІЙ УЪЗДЪ.											
	г. Брацлавъ.			У ъ з д ъ.			В с е г о.			г. Винница.			г. Жмеринка.			У ъ з д ъ.		
	м.	ж.	об. п.	м.	ж.	об. п.	ж.	об. п.	м.	ж.	об. п.	м.	ж.	об. п.	м.	ж.	об. п.	
I.																		
<i>Дворянъ:</i>																		
а) потомственныхъ	118	164	282	1.124	1.112	2.236	242	1.276	2.518	814	863	1.677	81	86	167	1.071	1.017	2.088
и б) личныхъ	35	34	69	427	434	861	462	468	930	653	754	1.407	176	180	356	43	45	88
II.																		
<i>Духовенства:</i>																		
а) чернаго	—	—	—	1	194	195	1	194	195	—	—	—	—	—	—	—	228	228
и б) бѣлаго	10	22	32	439	797	1.236	449	819	1.268	62	55	117	5	10	15	426	449	875
III.																		
<i>Городскихъ сословій:</i>																		
1. Почетныхъ гражданъ:																		
а) потомственныхъ	25	49	74	324	335	659	349	384	733	163	165	328	178	216	394	221	257	478
и б) личныхъ	76	69	145	232	325	557	308	394	702	406	508	914	108	128	236	73	71	144
2. Купцовъ	38	85	123	588	645	1.233	626	730	1.356	295	346	641	63	74	137	39	50	89
3. Мѣщанъ	4.755	4.773	9.528	31.215	30.916	62.131	3.970	35.690	71.660	16.862	16.542	33.404	5.458	5.550	11.008	12.476	13.093	25.569
IV.																		
<i>Сельскихъ сословій:</i>																		
1. Крестьянъ	143	171	314	107.232	106.610	213.842	213.375	106.781	214.156	1.088	923	2.011	5.090	5.213	10.303	92.601	93.347	185.948
2. Колонистовъ	—	—	—	—	—	—	—	—	—	—	—	—	—	—	—	—	—	—
и 3. Евреевъ-колонистовъ	—	—	—	—	—	—	—	—	—	116	121	237	—	—	—	29	43	72
V.																		
<i>Военныхъ сословій:</i>																		
Отставныхъ нижнихъ чиновъ и ихъ семействъ	448	446	894	5.951	7.366	13.317	13.399	7.812	14.211	1.963	1.945	3.908	725	740	1.465	8.706	8.950	17.656
VI. Иностранныхъ подданныхъ:																		
	8	4	12	278	224	502	286	228	514	234	210	444	109	136	245	613	614	1.227
VII. Всѣхъ другихъ:																		
	—	—	—	2.135	—	2.135	2.135	—	2.135	632	670	1.302	102	154	256	754	776	1.530
Итого	5.656	5.817	11.473	149.946	148.959	298.905	298.602	154.776	310.378	23.288	23.102	46.390	12.095	12.487	24.582	117.052	118.940	235.992

Наименованіе сословій.	У Ъ З Д Ъ.			Г А Й С И Н Ъ			К І Й У Ъ З Д Ъ.			Л Е Т И Ч Е В С К І Й							
	В с е г о.			г. Г а й с и н ъ.			У Ъ З Д Ъ.		В с е г о.			г. Л е т и ч е в ъ.			У Ъ З Д Ъ.		
	м.	ж.	об. п.	м.	ж.	об.	ж.	об. п.	м.	ж.	об. п.	м.	ж.	об. п.	м.	ж.	об. п.
I.																	
<i>Дворянъ:</i>																	
а) потомственныхъ	1.966	1.966	3.832	28	33	309	326	635	337	359	696	182	209	391	602	617	1.219
и б) личныхъ	872	979	1.851	92	99	172	178	350	264	277	541	27	29	56	81	92	173
II.																	
<i>Духовенства:</i>																	
а) чернаго	—	228	228	—	—	20	—	20	20	—	20	—	—	—	14	89	103
и б) бѣлаго	493	514	1.007	12	16	457	558	1.015	469	574	1.043	8	7	15	322	373	695
III.																	
<i>Городскихъ сословій:</i>																	
1. Почетныхъ гражданъ:																	
а) потомственныхъ	562	638	1.200	23	26	156	165	321	179	191	370	21	23	44	68	71	139
и б) личныхъ	587	707	1.294	5	7	121	114	235	126	121	247	30	33	63	73	77	150
2. Кушцовъ	397	470	867	21	20	19	22	41	40	42	82	17	26	43	95	107	202
3. Мѣщанъ	34.796	35.185	69.981	5.855	6.041	2.633	12.662	25.295	18.488	18.703	37.191	4.301	4.891	9.192	15.991	16.477	32.468
IV.																	
<i>Сельскихъ сословій:</i>																	
1. Крестьянъ	98.779	99.483	198.262	167	170	2.272	117.972	234.244	116.439	118.142	234.581	145	160	305	77.930	78.836	156.766
2. Колонистовъ	—	—	—	—	—	—	—	—	—	—	—	—	—	—	—	—	—
и 3. Евреевъ-колонистовъ	145	164	309	—	—	43	72	115	43	72	115	—	—	—	717	738	1.455
V.																	
<i>Военныхъ сословій:</i>																	
Отставныхъ нижнихъ чиновъ и ихъ семействъ	11.394	11.635	23.029	330	285	6.370	5.365	11.735	6.700	5.650	12.350	299	242	541	4.435	4.493	8.928
VI.																	
<i>Иностранныхъ подданныхъ:</i>	956	960	1.916	17	20	66	51	117	83	71	154	25	26	51	229	235	464
VII.																	
<i>Всѣхъ другихъ</i>	1.488	1.600	3.088	—	—	5	4	9	5	4	9	—	—	—	—	—	—
Итого	152.435	154.529	306.964	6.550	6.717	26.643	137.489	274.132	143.193	144.206	287.399	5.055	5.646	10.701	100.557	102.205	202.762

Наименованіе сословій.	У ъ з д ъ.			Л и			Т и н с к и й			У ъ з д ъ.			В с е г о.					
	В с е г о.			г. Литинъ.			С а л ь н и ц а.		г. Х м ѣ л ь н и к ъ.		У ъ з д ъ.			В с е г о.				
	м.	ж.	об. п.	м.	ж.	об.	ж.	об. п.	м.	ж.	об. п.	м.	ж.	об. п.	м.	ж.	об. п.	
I.																		
<i>Дворянъ:</i>																		
а) потомственныхъ	784	826	1.610	61	68		4	5	9	19	22	41	783	724	1.507	867	819	1.686
и б) личныхъ	108	121	229	61	62								137	133	270	198	195	393
II.																		
<i>Духовенства:</i>																		
а) чернаго	14	89	103	—	—									14	14	—	14	14
и б) бѣлаго	330	380	710	11	15		2	7	9	5	5	10	482	520	1.002	500	547	1.047
III.																		
<i>Городскихъ сословій:</i>																		
1. Почетныхъ гражданъ:																		
а) потомственныхъ	89	94	183	250	263		4	5	9	27	28	55	193	187	380	474	483	957
и б) личныхъ	103	110	213	8	11		1	2	3	16	19	35	134	143	277	159	175	334
2. Купцовъ	112	133	245	62	97					11	9	20	7	9	16	80	115	195
3. Мѣщанъ	20.292	21.368	41.660	5.293	5.299	103	2083	2.157	4.240	8.633	8.643	17.276	8.587	8.599	17.186	24.596	24.698	49.294
IV.																		
<i>Сельскихъ сословій:</i>																		
1. Крестьянъ	78.075	78.996	157.071	127	149		30	31	61	108	122	230	95.613	96.633	192.246	95.878	96.935	192.813
2. Колонистовъ	—	—	—	—	—		—	—	—	—	—	—	—	—	—	—	—	—
и 3. Евреевъ-колонистовъ	717	738	1.455	—	—		—	—	—	33	44	77	91	97	188	124	141	265
V.																		
<i>Военныхъ сословій:</i>																		
Отставныхъ нижнихъ чиновъ и ихъ семействъ	4.734	4.735	9.469	154	161		83	111	194	288	351	639	8.135	8.217	16.352	8.660	8.840	17.500
VI. Иностранныхъ подданныхъ:	254	261	515	11	13		5	7	12	11	7	18	105	126	231	132	153	285
VII. Всѣхъ другихъ	—	—	—	75	81		—	—	—	—	—	—	—	—	—	75	81	156
Итого	105.612	107.851	213.463	6.113	6.219	123	2.212	2.325	4.537	9.151	9.250	18.401	114.267	115.402	229.669	131.743	133.196	264.939

Наименованіе сословій.	М О Г И Л Е В						У Ф Ъ З Д Ъ						О Л Ъ Г О П О Л Ъ С К І Й					
	г. Могилевъ.			г. Баръ.			У ъ з д ъ.			В с е г о.			г. Ольгопольскій.			У ъ з д ъ.		
	м.	ж.	об. п.	м.	ж.	об. п.	ж.	об. п.	м.	ж.	об. п.	м.	ж.	об. п.	м.	ж.	об. п.	
I.																		
<i>Дворянъ:</i>																		
а) потомственныхъ	154	158	312	70	100	764	755	1.519	988	1.013	2.001	31	45	76	459	514	973	
и б) личныхъ	208	231	439	132	160	119	123	242	459	514	973	25	35	60	147	142	289	
II.																		
<i>Духовенства:</i>																		
а) чернаго	—	—	—	—	138	13	—	13	13	138	151	—	—	—	15	—	15	
и б) бѣлаго	13	20	33	8	—	630	627	1.257	651	647	1.298	5	18	23	471	486	957	
III.																		
<i>Городскихъ сословій:</i>																		
1. Почетныхъ гражданъ:																		
а) потомственныхъ	67	63	130	35	38	122	138	260	224	239	463	30	35	65	200	200	400	
и б) личныхъ	114	116	230	25	27	82	73	155	221	216	437	8	17	25	115	149	264	
2. Купцовъ	222	226	448	39	35	41	52	93	302	313	615	5	10	15	73	97	170	
3. Мѣщанъ	13.592	15.027	28.619	9.760	10.354	20.134	11.390	22.524	34.486	36.771	71.257	5.429	5.648	11.077	18.092	18.554	36.646	
IV.																		
<i>Сельскихъ сословій:</i>																		
1. Крестьянъ	370	400	770	430	402	605	93.986	188.591	95.405	94.788	190.193	103	143	246	132.840	135.154	267.994	
2. Колонистовъ	—	—	—	—	—	—	—	—	—	—	—	—	—	—	—	—	—	
и 3. Евреевъ-колонистовъ	31	37	68	50	54	91	189	180	172	180	352	40	48	88	83	108	191	
V.																		
<i>Военныхъ сословій:</i>																		
Отставныхъ нижнихъ чиновъ и ихъ семействъ	372	424	796	360	381	793	8.871	17.664	9.525	9.676	19.201	50	60	110	8.289	8.764	17.053	
VI. Иностранныхъ подданныхъ:	147	153	300	38	38	552	511	1.063	737	702	1.439	9	7	16	570	594	1.164	
VII. Всѣхъ другихъ	—	—	—	—	—	—	—	—	—	—	—	—	—	—	18	21	39	
Итого	15.290	16.855	32.145	10.947	11.727	22.946	116.615	233.561	143.183	145.197	288.380	5.735	6.066	11.801	161.372	164.783	326.155	

Наименованіе сословій.	У ъ з д ъ.			П р о с к			о в с к і й у ъ з д ъ.			у ш и ц к і й								
	В с е р о.			г. Проскуровъ.			у ъ з д ъ.			В с е р о.			г. Новая-Ушица.			г. Старая-Ушица.		
	м.	ж.	об. п.	м.	ж.	об. п.	м.	ж.	об. п.	м.	ж.	об. п.	м.	ж.	об. п.	м.	ж.	об. п.
I.																		
<i>Дворянъ:</i>																		
а) потомственныхъ	490	559	1.049	279	301	—	434	456	890	713	757	1.470	88	84	172	7	11	18
и б) личныхъ	172	177	349	436	450	—	160	172	332	596	622	1.218	40	42	82	3	5	8
II.																		
<i>Духовенства:</i>																		
а) чернаго	15	—	15	—	—	—	4	27	31	4	27	31	—	—	—	—	—	—
и б) бѣлаго	476	504	980	19	29	—	248	327	575	267	356	623	15	14	29	4	7	11
III.																		
<i>Городскихъ сословій:</i>																		
1. Почетныхъ гражданъ:																		
а) потомственныхъ	230	235	465	167	149	—	132	145	277	299	294	593	10	11	21	3	3	6
и б) личныхъ	123	166	289	238	255	—	44	42	86	282	297	579	12	10	22	3	4	7
2. Купцовъ	73	107	185	94	94	—	18	13	31	112	107	219	20	24	44	5	6	11
3. Мѣщанъ	23.521	24.202	47.723	13.236	13.416	—	26.077	10.308	20.084	23.012	23.724	46.736	3.707	3.191	6.898	3.264	3.531	6.795
IV.																		
<i>Сельскихъ сословій:</i>																		
1. Крестьянъ	132.943	135.297	268.240	2.060	2.095	—	41.824	108.515	216.760	110.305	110.610	220.915	123	127	250	88	85	173
2. Колонистовъ	—	—	—	—	—	—	—	—	—	—	—	—	—	—	—	—	—	—
и 3. Евреевъ-колонистовъ	123	156	279	112	115	—	23	39	62	135	154	289	—	—	—	—	—	—
V.																		
<i>Военныхъ сословій:</i>																		
Отставныхъ нижнихъ чиновъ и ихъ семействъ																		
	8.339	8.824	17.163	1.374	1.295	—	2.059	6.668	12.626	7.332	7.963	15.295	270	272	542	61	64	125
VI.																		
<i>Иностранныхъ подданныхъ:</i>																		
	579	601	1.180	103	73	—	243	254	497	346	327	673	3	—	3	—	—	—
VII.																		
<i>Всѣхъ другихъ</i>																		
	18	21	39	—	—	—	—	—	—	—	—	—	4	—	4	—	—	—
Итого	167.107	170.849	337.956	18.118	18.272	36.077	25.285	126.966	252.251	143.403	145.238	288.641	4.292	3.775	8.067	3.438	3.716	7.154

Наименованіе сословій.	У ъ з д ъ						Я м п о л ь с к і й у ъ з д ъ										
	г. Вербовець.			У ъ з д ъ.			В с е г о.		г. Ямполь.			У ъ з д ъ.			В с е г о.		
	м.	ж.	об. п.	м.	ж.	об. п.	ж.	об. п.	м.	ж.	об. п.	м.	ж.	об. п.	м.	ж.	об. п.
I.																	
<i>Дворянъ:</i>																	
а) потомственныхъ	—	—	—	654	666	1.320	761	1.510	35	60	95	1.005	1.033	2.038	1.040	1.093	2.133
и б) личныхъ	3	4	7	53	59	112	110	209	62	81	143	254	272	526	316	353	669
II.																	
<i>Духовенства:</i>																	
а) чернаго	—	—	—	—	—	—	—	—	—	—	—	—	—	—	—	—	—
и б) бѣлаго	4	4	8	417	419	836	444	884	19	8	27	401	458	859	420	466	886
III.																	
<i>Городскихъ сословій:</i>																	
1. Почетныхъ гражданъ:																	
а) потомственныхъ	—	—	—	117	116	233	130	260	—	—	—	337	363	700	337	363	700
и б) личныхъ	—	—	—	68	84	152	83	181	27	30	57	183	180	363	210	210	420
2. Купцовъ																	
а) потомственныхъ	—	—	—	181	188	369	206	424	18	39	57	56	69	125	74	108	182
и б) личныхъ	1.639	1.666	3.305	17.076	18.764	35.840	27.152	52.838	2.199	2.380	4.579	16.483	17.796	34.279	18.682	20.176	38.858
IV.																	
<i>Сельскихъ сословій:</i>																	
1. Крестьянъ																	
а) потомственныхъ	—	—	—	91.324	96.967	188.291	97.179	188.714	1.084	1.099	2.183	129.854	130.778	260.632	130.938	131.877	262.815
и б) личныхъ	—	—	—	—	—	—	—	—	—	—	—	—	—	—	—	—	—
2. Колонистовъ																	
а) потомственныхъ	—	—	—	—	—	—	—	—	—	—	—	—	—	—	—	—	—
и б) личныхъ	—	—	—	97	105	192	97	202	15	19	34	86	83	169	101	102	203
V.																	
<i>Военныхъ сословій:</i>																	
Отставныхъ нижнихъ чиновъ и ихъ семействъ																	
а) потомственныхъ	—	—	—	—	—	—	—	—	—	—	—	—	—	—	—	—	—
и б) личныхъ	111	128	239	7.359	7.291	14.650	7.755	15.556	164	105	269	8.751	8.700	17.451	8.915	8.805	17.720
VI. Иностранныхъ подданныхъ																	
а) потомственныхъ	—	—	—	975	992	1.967	978	1.970	26	23	49	501	468	969	527	491	1.018
и б) личныхъ	—	—	—	—	—	—	—	—	—	—	—	—	—	—	—	—	—
VII. Всѣхъ другихъ																	
а) потомственныхъ	—	—	—	—	—	—	—	—	—	—	—	—	—	—	—	—	—
и б) личныхъ	—	—	—	—	—	4	—	4	—	—	—	—	—	—	—	—	—
Итого:	1.757	1.802	3.559	118.321	125.651	243.972	134.944	262.752	3.649	3.844	7.493	157.911	160.200	318.111	161.560	164.044	325.604

Наименование сословій.

П О Д О Л С К А Я Г У Б Е Р Н І Я.

П о г о р о д а м ь.

П о у ъ з д а м ь.

П о г у б е р н і и.

м.

ж.

об. п.

м.

ж.

об. п.

м.

ж.

об. п.

I.

Дворянъ:

а) потомственныхъ	3.507	3.893	
и б) личныхъ	2.778	3.083	

9.068	9.294	18.362	12.575	13.187	25.762
1.777	1.847	3.624	4.555	4.930	9.485

II.

Духовенства:

а) чернаго	29	138	
и б) бѣлаго	285	375	

67	552	619	96	690	786
5.827	6.636	12.463	6.112	7.011	13.123

III.

Городскихъ сословій:

1. Почетныхъ гражданъ:			
а) потомственныхъ	1.655	1.794	
и б) личныхъ	1.283	1.491	
2. Купцовъ	1.219	1.436	
3. Мѣщанъ	133.951	138.384	

2.949	3.176	6.125	4.604	4.970	9.574
1.477	1.638	3.115	2.760	3.129	5.889
1.257	1.391	2.648	2.476	2.827	5.303
193.561	200.190	393.751	327.512	338.574	666.086

IV.

Сельскихъ сословій:

1. Крестьянъ	13.573	13.662	
2. Колонистовъ	—	—	
и 3. Евреевъ-колонистовъ	1.203	1.244	

1.322.926	1.337.165	2.660.091	1.336.499	1.350.827	2.687.326
3.962	4.234	8.196	5.165	5.478	10.643

V.

Военныхъ сословій:

Отставныхъ нижнихъ чиновъ и ихъ семействъ	8.901	8.728	
---	-------	-------	--

91.778	94.278	186.056	100.679	103.006	203.685
--------	--------	---------	---------	---------	---------

VI. Иностранныхъ подданныхъ:

948 890

5.287	5.165	10.452	6.235	6.055	12.290
-------	-------	--------	-------	-------	--------

VII. Всѣхъ другихъ:

1.615 1.682

2.987	855	3.842	4.602	2.537	7.139
-------	-----	-------	-------	-------	-------

Итого

170.947 176.800 347

1.642.923	1.666.421	3.309.344	1.813.870	1.843.221	3.657.091
-----------	-----------	-----------	-----------	-----------	-----------

Наименование объектов			Итого		
п. №	ж	и	п. №	ж	и
I					
12182	4930	12172	18382	9304	9078
12182	4930	12172	18382	9304	9078
II					
7011	898	9112	12402	6008	6394
7011	898	9112	12402	6008	6394
III					
988574	2927	987512	987512	2927	984585
988574	2927	987512	987512	2927	984585
IV					
1320821	8162	1328983	2000001	4384	1995617
1320821	8162	1328983	2000001	4384	1995617
V					
103000	1000	104000	180000	4425	175575
103000	1000	104000	180000	4425	175575
VI					
12200	8000	19200	10152	5100	5052
12200	8000	19200	10152	5100	5052
VII					
7011	898	7909	7912	898	7014
7011	898	7909	7912	898	7014
1007688	1219221	1219220	2308514	1000121	1308393

ВѢДОМОСТЬ № 9

о численности населенія Подольской губерні, съ распредѣленіемъ
по вѣроисповѣданіямъ,
за 1910 годъ.

Наименованіе вѣроисповѣданій.	К А М Е Н Е Ц К І Ъ У Ъ З Д Ъ.						Б А Л Т С К І Ї У Ъ З Д Ъ.						В с е г о.				
	г. Каменецъ.			У ъ з д ъ.			г. Балта.			У ъ з д ъ.			В с е г о.				
	м.	ж.	об. п.	м.	ж.	об. п.	м.	ж.	об. п.	м.	ж.	об. п.	м.	ж.	об. п.		
1. Православныхъ	7.731	9.456	16.187	97.407	100.718	198.125	109.174	214.312	5.515	5.612	11.127	187.470	186.975	374.445	192.985	192.587	385.572
2. Старообрядцевъ	поповцевъ	—	—	—	—	—	—	—	879	885	1.764	90	94	184	969	979	1.948
	безпоповцевъ	—	—	—	—	—	—	—	4	3	7	21	25	46	25	28	53
	другихъ толковъ	—	—	—	—	—	—	—	29	13	42	110	110	220	139	123	262
3. Сektантовъ	штундистовъ	—	—	—	—	—	—	—	4	2	6	74	78	152	78	80	158
	адвентистовъ	—	—	—	—	—	—	—	—	—	—	—	—	—	—	—	—
4. Католиковъ	3.881	4.043	7.924	15.846	16.647	32.493	20.390	40.417	313	291	604	4.176	4.372	8.548	4.489	4.663	9.152
5. Уніатовъ	—	—	—	—	—	—	—	—	—	—	—	—	—	—	—	—	—
6. Армяно-григоріанъ	—	—	—	—	—	—	—	—	—	—	—	8	7	15	8	7	15
7. Лютеранъ	161	164	325	134	138	272	302	597	8	10	18	145	142	287	153	152	305
8. Евреевъ	10.992	11.810	22.802	15.707	16.166	31.873	27.976	54.675	8.017	7.873	15.890	23.387	23.739	47.126	31.404	31.612	63.016
9. Каримовъ	16	14	30	—	—	16	14	30	—	—	—	—	—	—	—	—	—
10. Магометанъ	38	4	42	9	—	47	4	51	13	—	13	39	—	39	52	—	52
Итого	22.819	24.491	47.310	129.103	133.669	262.772	158.160	310.082	14.782	14.689	29.471	215.520	215.542	431.062	230.302	230.231	460.533

Наименованіе вѣроисповѣданій.	БРАЦЛАВСКІ Ъ З Д Ъ.						В И Н Н И Ц К І Й											
	г. Брацлавъ.			У ъ з д ъ.			В с е г о.			г. Винница.			г. Жмеринка.			У ъ з д ъ.		
	м.	ж.	об. п.	м.	ж.	об. п.	м.	ж.	об. п.	м.	ж.	об. п.	м.	ж.	об. п.	м.	ж.	об. п.
1. Православныхъ	1.451	1.503	2.954	114.854	113.728	228.582	6.305	115.231	231.536	8.968	8.592	17.560	4.334	4.529	8.863	95.824	96.867	192.691
2. Старообрядцевъ	поповцевъ	647	678	1.325	847	863	1.694	1.541	3.035	309	270	579	—	—	—	2.306	2.348	4.654
	безпоповцевъ	—	—	—	—	—	—	—	—	7	5	12	—	—	—	—	—	—
	другихъ толковъ	—	—	—	—	—	—	—	—	7	8	15	—	—	—	—	—	—
3. Сектантовъ	штундистовъ	6	12	18	61	22	67	34	101	—	—	—	—	—	—	42	33	75
	адвентистовъ	—	—	—	—	—	—	—	—	—	—	—	—	—	—	56	60	116
4. Католиковъ	412	447	859	14.627	14.747	29.374	3.039	15.194	30.233	3.059	3.158	6.217	2.933	3.131	6.064	10.031	10.318	20.349
5. Уніатовъ	—	—	—	—	—	—	—	—	—	—	—	—	—	—	—	—	—	—
6. Армяно-григоріанъ	—	—	—	—	—	—	—	—	—	—	—	—	—	—	—	—	—	—
7. Лютеранъ	4	2	6	221	227	448	225	229	454	410	405	815	19	15	34	38	38	76
8. Евреевъ	3.136	3.175	6.311	19.242	19.355	38.597	2.378	22.530	44.908	10.418	10.620	21.038	4.783	4.803	9.586	8.749	9.276	18.025
9. Караимовъ	—	—	—	—	—	—	—	—	—	—	—	—	—	—	—	—	—	—
10. Магометанъ	—	—	—	94	17	111	94	17	111	110	44	154	26	9	35	6	—	6
Итого	5.656	5.817	11.473	149.946	148.959	298.905	5.602	154.776	310.378	23.288	23.102	46.390	12.095	12.487	24.582	117.052	118.940	235.992

Наименованіе вѣроисповѣданій.	У ъ з д ъ.			Г а й с и			К і й у ъ з д ъ.			Л е т и ч е в с к і й								
	В с е г о.			г. Г а й с и н ъ.			У ъ з д ъ.			В с е г о.			г. Л е т и ч е в ъ.			У ъ з д ъ.		
	м.	ж.	об. п.	м.	ж.	об.	ж.	об. п.	м.	ж.	об. п.	м.	ж.	об. п.	м.	ж.	об. п.	
1. Православныхъ	109.126	109.988	219.114	2.914	2.931	3.706	122.356	244.152	124.710	125.287	249.997	1.677	1.837	3.514	76.285	77.009	153.294	
2. Старообрядцевъ {	поповцевъ	2.615	2.618	5.233	186	216	15	18	33	201	234	435	—	—	—	749	755	1.504
	безпоповцевъ	7	5	12	—	—	—	—	—	—	—	—	—	—	—	269	273	542
	другихъ толковъ	7	8	15	—	—	19	21	40	19	21	40	—	—	—	52	55	107
3. Сektантовъ {	штундистовъ	42	33	75	—	—	16	23	39	16	23	39	—	—	—	38	41	79
	адвентистовъ	56	60	116	—	—	—	—	—	—	—	—	—	—	—	—	—	—
4. Католиковъ	16.023	16.607	32.630	167	192	373	3.830	7.203	3.540	4.022	7.562	564	645	1.209	9.975	10.278	20.253	
5. Уніатовъ	—	—	—	—	—	—	—	—	—	—	—	—	—	—	—	—	—	
6. Армяно-григоріанъ	—	—	—	—	—	—	—	—	—	—	—	—	—	—	—	—	—	
7. Лютеранъ	467	458	925	12	—	42	51	93	54	51	105	3	4	7	21	26	47	
8. Евреевъ	23.950	24.699	48.649	3.264	3.371	6.637	11.190	22.567	14.641	14.561	29.202	2.810	3.160	5.970	13.165	13.768	26.933	
9. Караимовъ	—	—	—	—	—	—	—	—	—	—	—	—	—	—	—	—	—	
10. Магометанъ	142	53	195	7	7	5	—	5	12	7	19	1	—	1	3	—	3	
И т о г о	152.435	154.529	306.964	6.550	6.717	13.267	137.489	274.132	143.193	144.206	287.399	5.055	5.646	10.701	100.557	102.205	202.762	

Наименованіе вѣроисповѣданій.	У ъ з д ъ.			Л и т н ѣ			С а л ь н и ц а.			г. Х м ѣ л ь н и к ѣ.			У ъ з д ѣ.			В с е г о.		
	В с е г о.			г. Л и т н ѣ			С а л ь н и ц а.			г. Х м ѣ л ь н и к ѣ.			У ъ з д ѣ.			В с е г о.		
	м.	ж.	об. п.	м.	ж.	об. п.	ж.	об. п.	м.	ж.	об. п.	м.	ж.	об. п.	м.	ж.	об. п.	
1. Православныхъ	77.962	78.846	156.808	2.881	2.896	5.777	1.732	3.395	3.630	3.707	7.337	95.659	95.507	191.166	103.833	103.842	207.675	
2. Старообрядцевъ {	поповцевъ	749	755	1.504	247	333	—	—	—	—	—	257	271	528	504	604	1.108	
	безпоповцевъ	269	273	542	343	271	—	—	—	—	—	—	—	—	343	271	614	
	другихъ толковъ	52	55	107	—	—	—	—	—	—	—	4	3	7	4	3	7	
3. Сektантовъ {	штундистовъ	38	41	79	—	—	—	—	—	—	—	54	53	107	54	53	107	
	адвентистовъ	—	—	—	—	—	—	—	—	—	—	—	—	—	—	—	—	
4. Католиковъ	10.539	10.923	21.462	233	246	479	163	310	221	293	514	10.227	11.420	21.647	10.828	12.122	22.950	
5. Уніатовъ	—	—	—	—	—	—	—	—	—	—	—	—	—	—	—	—	—	
6. Армяно-григоріанъ	—	—	—	—	—	—	—	—	—	—	—	—	—	—	—	—	—	
7. Лютеранъ	24	30	54	6	7	13	—	—	1	1	2	33	32	65	40	40	80	
8. Евреевъ	15.975	16.928	32.903	2.400	2.466	4.866	430	832	5.295	5.249	10.544	8.033	8.116	16.149	16.130	16.261	32.391	
9. Караимовъ	—	—	—	—	—	—	—	—	—	—	—	—	—	—	—	—	—	
10. Магометанъ	4	—	4	3	—	3	—	—	4	—	4	—	—	—	7	—	7	
Итого	105.612	107.851	213.463	6.113	6.219	12.332	2.325	4.537	9.151	9.250	18.401	114.267	115.402	229.669	131.743	133.196	264.939	

Наименованіе вѣроисповѣданій.	М О Г И Л Е В ъ						К І Й У Ъ З Д Ъ.						О Л Ъ Г О П О Л Ъ С К І Й																						
	г. Могилевъ.			г. Баръ.			У ъ з д ъ.		В с е г о.				г. Ольгополь.			У ъ з д ъ.																			
	м.	ж.	об. п.	м.	ж.	об. п.	ж.	об. п.	м.	ж.	об. п.	м.	ж.	об. п.	м.	ж.	об. п.																		
1. Православныхъ	6.294	6.024	12.318	3.829	4.425	8.254	8.688	94.911	189.599	104.811	105.360	210.171	9.062	3.230	6.292	138.668	141.333	280.001																	
2. Старообрядцевъ	—	—	—	—	—	—	—	—	—	—	—	—	—	—	—	—	—	—																	
																			поповцевъ	—	—	—	209	230	—	—	209	230	439	4	7	11	1.257	1.346	2.603
																			безпоповцевъ	—	—	—	—	—	—	—	—	—	—	—	—	—	—	—	—
другихъ толковъ	—	—	—	—	—	—	—	—	—	—	—	—	—	—	—	—	—	—	—	—															
3. Сектантовъ	—	—	—	—	—	—	—	—	—	—	—	—	—	—	—	—	—	—	—	—															
																					штундистовъ	—	—	—	—	—	—	—	—	—	—	—	—	—	—
адвентистовъ	—	—	—	—	—	—	—	—	—	—	—	—	—	—	—	—	—	—	—	—	—														
4. Католиковъ	2.077	2.547	4.624	1.492	1.661	3.153	3.549	10.808	22.357	15.118	15.016	30.134	121	143	264	4.662	4.932	9.594																	
5. Уніатовъ	—	—	—	—	—	—	—	—	—	—	—	—	—	—	—	—	—	—																	
6. Армяно-григоріанъ	—	—	—	—	—	—	—	—	—	—	—	—	—	—	—	—	—	—																	
7. Лютеранъ	42	36	78	2	4	6	62	74	136	106	114	220	1	—	1	183	217	400																	
8. Евреевъ	6.877	8.248	15.125	5.409	5.407	10.816	10.647	10.822	21.469	22.933	24.477	47.410	2.547	2.686	5.233	16.584	16.942	33.526																	
9. Каранмовъ	—	—	—	—	—	—	—	—	—	—	—	—	—	—	—	—	—	—																	
10. Магометанъ	—	—	—	6	—	6	—	—	—	6	—	6	—	—	—	7	—	7																	
И т о г о	15.290	16.855	32.145	10.947	11.727	22.674	23.046	116.615	233.561	143.183	145.197	288.380	5.735	6.066	11.801	161.372	164.783	326.155																	

Наименованіе вѣроисповѣданій.	У Ъ З Д Ъ.			П Р О С К У Р О В С К І Й У Ъ З Д Ъ.			У Ш И Ц К І Й											
	В с е г о.			г. Проскуровъ.			У Ъ З Д Ъ.		В с е г о.			г. Новая-Ушица.			г. Старая-Ушица.			
	м.	ж.	об. п.	м.	ж.	об. п.	ж.	об. п.	м.	ж.	об. п.	м.	ж.	об. п.	м.	ж.	об. п.	
1. Православныхъ	141.730	144.563	286.293	5.049	5.076	10.125	18	11	29	88.568	90.004	178.572	2.455	2.146	4.601	2.257	2.525	4.782
2. Старообрядцевъ {	поповцевъ	1.261	1.353	2.614	—	—	—	—	—	—	—	—	—	—	—	—	—	—
	безпоповцевъ	10	13	23	—	—	—	—	—	—	—	—	—	—	—	—	—	—
	другихъ толковъ	—	—	—	—	—	—	—	—	—	—	—	—	—	—	—	—	—
3. Сektантовъ {	штундистовъ	—	—	—	—	—	—	—	—	—	—	—	—	—	—	—	—	—
	адвентистовъ	—	—	—	—	—	—	—	—	—	—	—	—	—	—	—	—	—
4. Католиковъ	4.783	5.075	9.858	3.898	3.905	7.803	34	36	70	35.830	35.750	71.580	377	304	681	280	292	572
5. Уніатовъ	—	—	—	—	—	—	—	—	—	—	—	—	—	—	—	—	—	—
6. Армяно-григоріанъ	—	—	—	—	—	—	—	—	—	—	—	—	—	—	—	—	—	—
7. Лютеранъ	184	217	401	39	54	93	34	36	70	73	90	163	4	5	9	—	—	—
8. Евреевъ	19.131	19.628	38.759	9.118	9.237	18.355	780	10.146	19.926	18.898	19.383	38.281	1.452	1.320	2.772	901	899	1.800
9. Караимовъ	—	—	—	—	—	—	—	—	—	—	—	—	—	—	—	—	—	—
10. Магометанъ	7	—	7	14	—	14	2	—	2	16	—	16	4	—	4	—	—	—
Итого	167.107	170.849	337.956	18.118	18.272	36.390	5285	126.966	252.251	143.403	145.238	288.641	4.292	3.775	8.067	3.438	3.716	7.154

Наименованіе вѣроисповѣданій.	П О Д О Л			К А Я Г У Б Е Р Н І Я.															
	П о г о р о д а м ъ.			П о у ѣ з д а м ъ.			П о г у б е р н і и.												
	м.	ж.	об. п.	м.	ж.	об. п.	м.	ж.	об. п.										
1. Православныхъ	66.854	68.559	135.413	1.321.124	1.337.602	2.658.726	1.387.978	1.406.161	2.794.139										
2. Старообрядцевъ {																			
										поповцевъ	2.481	2.619	5.100	7.207	7.553	14.760	9.688	10.172	19.860
										безпоповцевъ	354	279	633	300	311	611	654	590	1.244
другихъ толковъ	36	21	57	185	189	374	221	210	431										
3. Сektантовъ {																			
										штундистовъ	10	14	24	307	261	568	317	275	592
адвентистовъ	—	—	—	56	60	116	56	60	116										
4. Католиковъ	20.770	22.082	42.852	145.230	148.764	293.994	166.000	170.846	336.846										
5. Уніатовъ	—	—	—	—	—	—	—	—	—										
6. Армяно-григоріанъ	—	—	—	8	7	15	8	7	15										
7. Лютеранъ	717	710	1.427	2.075	2.172	4.247	2.792	2.882	5.674										
8. Евреевъ	79.479	82.438	161.917	166.250	169.485	335.735	245.729	251.923	497.652										
9. Караимовъ	16	14	30	—	—	—	16	14	30										
10. Магометанъ	230	64	294	181	17	198	411	81	492										
И т о г о	170.947	176.800	347.747	1.642.923	1.666.421	3.309.344	1.813.870	1.843.221	3.657.091										

Положеніе о сборѣхъ и неокладныхъ

Наименованіе сборовъ

ОКЛАДНЫЕ СБОРЫ

A. Съ арестанскихъ окладовъ:

1. Подарочный окладный налогъ

2. Подарочный налогъ

3. Налогъ на имущество и распоряженіе

ВѢДОМОСТЬ № 10

о поступленіи окладныхъ и неокладныхъ сборовъ въ Подольской губерніи

за 1910 годъ.

B. Съ прочихъ окладовъ:

1. Налогъ съ недвижимыхъ имуществъ

2. Подарочный окладный налогъ

3. Съ арестанскихъ окладовъ

4. Съ арестанскихъ окладовъ

5. Съ арестанскихъ окладовъ

Итого по окладнымъ сборамъ

1. Подарочный налогъ

2. Подарочный налогъ

3. Налогъ на имущество и распоряженіе

Поземельные сборы и недоимки в Дольской губернии за 1910 годъ.

Наименование сборовъ.	Слѣдовало взыскать.				Вновь причислено.				Исключено и зачтено.				Взыскано.				Осталось къ 1-му января 1911 года.						
	Недоимки.		Оклада 1910 года.		Недоимки.		Оклада года.		Недоимки.		Оклада 1910 года.		Недоимки.		Оклада 1910 года.		Недоимки.		Оклада 1910 года.		В С Е Г О.		
	Рубли.	Коп.	Рубли.	Коп.	Рубли.	Коп.	Рубли.	Коп.	Рубли.	Коп.	Рубли.	Коп.	Рубли.	Коп.	Рубли.	Коп.	Рубли.	Коп.	Рубли.	Коп.	Рубли.	Коп.	
ОКЛАДНЫЕ СБОРЫ.																							
А. Съ крестьянскихъ сословій:																							
1. Государственный поземельный налогъ	7.051	96	236.437	82	—	47	46	—	—	158	35	5.612	49	230.967	19	1.439	93	5.359	12	6.799	05		
разрочено	44	10	—	—	—	—	—	44	11	—	—	—	—	—	—	—	—	—	—	—	—	—	
2. Выкупные платежи:																							
а) текущіе платежи	91.379	91	172.711	93	1.338	78	2.729	4.993	36	4.684	43	29.145	81	130.790	45	48.579	52	39.966	74	88.546	26		
б) отсроченные и разроченные платежи	5.538	38	—	—	45.898	97	—	2.137	38	—	—	—	—	—	—	49.299	97	—	—	49.299	97		
3. Губернскій земскій сборъ	64.259	98	1.094.876	03	2	29	412	194	33	863	12	56.340	71	1.046.259	63	7.727	23	48.165	51	55.892	74		
4. Сборъ на причтовый постройки	263	87	—	—	—	—	—	—	—	—	—	131	47	—	—	132	40	—	—	132	40		
ИТОГО окладныхъ сборовъ съ крестьянскихъ сословій	168.538	20	1.504.025	78	47.240	51	3.188	7.369	18	5.705	90	91.230	48	1.408.017	27	107.179	05	93.491	37	200.670	42		
Б. Съ прочихъ сословій:																							
1. Налогъ съ недвижимыхъ имуществъ въ городахъ, посадахъ и мѣстечкахъ	37.916	12	141.130	33	2.687	39	—	385	66	85	88	31.111	96	116.567	50	9.105	89	24.476	95	33.582	84		
2. Государственный поземельный налогъ:																							
а) съ частныхъ владѣльцевъ	68.636	94	239.062	47	3.668	86	8.006	1.056	52	8.768	14	65.876	57	179.840	08	5.372	71	58.460	39	63.833	10		
б) съ земель Удѣльнаго вѣдомства	—	—	4.377	40	—	—	—	—	—	—	—	—	—	2.188	70	—	—	2.188	70	2.188	70		
в) съ городовъ	567	79	—	—	385	66	—	796	40	—	—	—	—	—	—	157	05	—	—	157	05		
ИТОГО государственнаго поземельнаго налога	69.204	73	243.439	87	4.054	52	8.006	1.852	92	8.768	14	65.876	57	182.028	78	5.529	76	60.649	09	66.178	85		
1. Выкупные платежи:																							
а) текущіе платежи	343	63	820	48	—	—	—	—	—	—	—	343	63	820	48	—	—	—	—	—	—		
б) разроченные	15.566	94	1.395	42	—	—	—	617	07	—	—	—	—	1.395	42	14.949	87	—	—	14.949	87		

Поземельные сборы и недоимки в Подольской губернии за 1910 годъ.

Наименование сборовъ.	Слѣдовало взыскать.				Вновь причислено.				Включено и зачтено.				Взыскано.				Осталось къ 1-му января 1911 года.					
	Недоимки.		Оклада 1910 года.		Недоимки.		Оклада 1910 года.		Недоимки.		Оклада 1910 года.		Недоимки.		Оклада 1910 года.		Недоимки.		Оклада 1910 года.		В С Е Г О.	
	Рубли.	Коп.	Рубли.	Коп.	Рубли.	Коп.	Рубли.	Коп.	Рубли.	Коп.	Рубли.	Коп.	Рубли.	Коп.	Рубли.	Коп.	Рубли.	Коп.	Рубли.	Коп.	Рубли.	Коп.
4. Губернскій земскій сборъ	462.517	02	1.527.620	77	26.605	58	37.815	300	40	45.080	51	418.459	28	1.157.155	85	63.362	92	363.199	58	426.562	50	
5. Частный сборъ съ дворянскихъ имѣній	14.211	08	47.648	19	914	47	1.597	238	11	1.722	81	13.800	59	35.782	78	1.086	85	11.739	89	12.826	74	
6. Сборъ на причтовья постройки	2.124	14	—	—	217	09	—	71	46	—	—	639	10	—	—	1.630	67	—	—	1.630	67	
7. Государственный квартирный налогъ	9.016	99	55.568	—	3.893	19	9	1.695	42	545	11	7.667	03	52.300	32	3.547	73	2.732	07	6.279	80	
ИТОГО окладныхъ сборовъ съ прочихъ сословій	610.900	65	2.017.623	06	38.372	24	47.428	1.161	04	56.202	45	537.898	16	1.546.051	13	99.213	69	462.797	58	562.011	27	
ВСЕГО окладныхъ сборовъ	779.438	85	3.521.648	84	85.612	75	50.616	1.530	22	61.908	35	629.128	64	2.954.068	40	206.392	74	556.288	95	762.681	69	
Пособія, пошлины и другія взысканія:																						
1. Министерство Финансовъ:																						
а) Департаментъ государственнаго казначейства	692.567	75	10.493	—	24.148	05	—	4.053	84	—	—	20.721	44	10.493	—	691.940	52	—	—	691.940	52	
б) Департаментъ окладныхъ сборовъ	393.204	41	157.147	—	197.715	02	—	1.549	50	—	—	150.580	24	157.147	—	423.789	69	—	—	423.789	69	
в) Главное управленіе неокладныхъ сборовъ и казенной продажи штей	8.038	76	—	—	—	—	—	—	—	—	—	—	—	—	—	8.038	76	—	—	8.038	76	
г) Особенная канцелярія по кредитной части	—	—	5.028	60	50.000	—	—	223	74	—	—	—	—	—	—	49.776	26	5.028	60	54.804	86	
ИТОГО по Министерству Финансовъ	1.093.810	92	172.668	60	271.863	07	—	5.827	08	—	—	171.301	68	167.640	—	1.173.545	23	5.028	60	1.178.573	83	
2. Министерство Внутреннихъ Дѣлъ	2.631.917	22	51.233	75	508.634	66	—	1.131	95	—	—	22.242	64	22.809	40	3.050.177	29	28.424	35	3.078.601	64	
3. Министерство Торговли и Промышленности	60	83	—	—	66	12	—	4	75	—	—	—	—	—	—	126	95	—	—	126	95	
4. Министерство Народнаго Просвѣщенія	95.326	18	41.893	—	4.620	50	—	—	—	—	—	31.370	52	4.965	—	68.576	16	36.928	—	105.504	16	

Поземельные сборы и недоимки по Московской губернии за 1910 годъ.

Наименованіе сборовъ.	Слѣдовало взыскать.				Вновь причислено.				Включено и зачтено.				Взыскано.				Осталось къ 1-му января 1911 года.					
	Недоимки.		Оклада 1910 года.		Недоимки.		Оклада 1910 года.		Недоимки.		Оклада 1910 года.		Недоимки.		Оклада 1910 года.		Недоимки.		Оклада 1910 года.		В С Е Г О.	
	Рубли.	Коп.	Рубли.	Коп.	Рубли.	Коп.	Рубли.	Коп.	Рубли.	Коп.	Рубли.	Коп.	Рубли.	Коп.	Рубли.	Коп.	Рубли.	Коп.	Рубли.	Коп.	Рубли.	Коп.
5. Министерство Юстиціи	35.064	38	—	—	33.149	38	—	—	23	46	—	—	9.447	54	—	—	45.642	76	—	—	45.642	76
6. Государственный Контроль	—	—	1.500	—	—	—	—	—	—	—	—	—	—	1.500	—	—	—	—	—	—	—	—
7. Министерство Военное	—	—	—	—	—	—	—	—	—	—	—	—	—	—	—	—	—	—	—	—	—	—
8. Губернскій земскій сборъ	66.719	81	—	—	8.753	98	—	—	91	63	—	—	6.421	29	—	—	67.660	87	—	—	67.660	87
ИТОГО взысканій	3.922.899	34	267.295	35	827.087	71	—	—	74	12	—	—	240.783	67	196.914	40	4.405.729	26	70.380	95	4.476.110	21
ВСЕГО	4.702.338	19	3.788.944	19	912.700	46	50.616	—	104	34	61.908	35	869.912	31	3.150.982	80	4.612.122	—	626.669	90	5.238.791	90

Сводный отчет за 1910 год

Сводный отчет за 1910 год		Сводный отчет за 1910 год		Сводный отчет за 1910 год	
№ п/п	Сумма	№ п/п	Сумма	№ п/п	Сумма
1	100000	1	100000	1	100000
2	200000	2	200000	2	200000
3	300000	3	300000	3	300000
4	400000	4	400000	4	400000
5	500000	5	500000	5	500000
6	600000	6	600000	6	600000
7	700000	7	700000	7	700000
8	800000	8	800000	8	800000
9	900000	9	900000	9	900000
10	1000000	10	1000000	10	1000000
11	1100000	11	1100000	11	1100000
12	1200000	12	1200000	12	1200000
13	1300000	13	1300000	13	1300000
14	1400000	14	1400000	14	1400000
15	1500000	15	1500000	15	1500000
16	1600000	16	1600000	16	1600000
17	1700000	17	1700000	17	1700000
18	1800000	18	1800000	18	1800000
19	1900000	19	1900000	19	1900000
20	2000000	20	2000000	20	2000000

Городъ		Уѣзды		Всего		Всего	
Руб.	Коп.	Руб.	Коп.	Руб.	Коп.	Руб.	Коп.
12	8.412	12	8.412	12	8.412	12	8.412
13	8.412	13	8.412	13	8.412	13	8.412
14	8.412	14	8.412	14	8.412	14	8.412
15	8.412	15	8.412	15	8.412	15	8.412
16	8.412	16	8.412	16	8.412	16	8.412
17	8.412	17	8.412	17	8.412	17	8.412
18	8.412	18	8.412	18	8.412	18	8.412
19	8.412	19	8.412	19	8.412	19	8.412
20	8.412	20	8.412	20	8.412	20	8.412
21	8.412	21	8.412	21	8.412	21	8.412
22	8.412	22	8.412	22	8.412	22	8.412
23	8.412	23	8.412	23	8.412	23	8.412
24	8.412	24	8.412	24	8.412	24	8.412
25	8.412	25	8.412	25	8.412	25	8.412
26	8.412	26	8.412	26	8.412	26	8.412
27	8.412	27	8.412	27	8.412	27	8.412
28	8.412	28	8.412	28	8.412	28	8.412
29	8.412	29	8.412	29	8.412	29	8.412
30	8.412	30	8.412	30	8.412	30	8.412
31	8.412	31	8.412	31	8.412	31	8.412
32	8.412	32	8.412	32	8.412	32	8.412
33	8.412	33	8.412	33	8.412	33	8.412
34	8.412	34	8.412	34	8.412	34	8.412
35	8.412	35	8.412	35	8.412	35	8.412
36	8.412	36	8.412	36	8.412	36	8.412
37	8.412	37	8.412	37	8.412	37	8.412
38	8.412	38	8.412	38	8.412	38	8.412
39	8.412	39	8.412	39	8.412	39	8.412
40	8.412	40	8.412	40	8.412	40	8.412
41	8.412	41	8.412	41	8.412	41	8.412
42	8.412	42	8.412	42	8.412	42	8.412
43	8.412	43	8.412	43	8.412	43	8.412
44	8.412	44	8.412	44	8.412	44	8.412
45	8.412	45	8.412	45	8.412	45	8.412
46	8.412	46	8.412	46	8.412	46	8.412
47	8.412	47	8.412	47	8.412	47	8.412
48	8.412	48	8.412	48	8.412	48	8.412
49	8.412	49	8.412	49	8.412	49	8.412
50	8.412	50	8.412	50	8.412	50	8.412
51	8.412	51	8.412	51	8.412	51	8.412
52	8.412	52	8.412	52	8.412	52	8.412
53	8.412	53	8.412	53	8.412	53	8.412
54	8.412	54	8.412	54	8.412	54	8.412
55	8.412	55	8.412	55	8.412	55	8.412
56	8.412	56	8.412	56	8.412	56	8.412
57	8.412	57	8.412	57	8.412	57	8.412
58	8.412	58	8.412	58	8.412	58	8.412
59	8.412	59	8.412	59	8.412	59	8.412
60	8.412	60	8.412	60	8.412	60	8.412
61	8.412	61	8.412	61	8.412	61	8.412
62	8.412	62	8.412	62	8.412	62	8.412
63	8.412	63	8.412	63	8.412	63	8.412
64	8.412	64	8.412	64	8.412	64	8.412
65	8.412	65	8.412	65	8.412	65	8.412
66	8.412	66	8.412	66	8.412	66	8.412
67	8.412	67	8.412	67	8.412	67	8.412
68	8.412	68	8.412	68	8.412	68	8.412
69	8.412	69	8.412	69	8.412	69	8.412
70	8.412	70	8.412	70	8.412	70	8.412
71	8.412	71	8.412	71	8.412	71	8.412
72	8.412	72	8.412	72	8.412	72	8.412
73	8.412	73	8.412	73	8.412	73	8.412
74	8.412	74	8.412	74	8.412	74	8.412
75	8.412	75	8.412	75	8.412	75	8.412
76	8.412	76	8.412	76	8.412	76	8.412
77	8.412	77	8.412	77	8.412	77	8.412
78	8.412	78	8.412	78	8.412	78	8.412
79	8.412	79	8.412	79	8.412	79	8.412
80	8.412	80	8.412	80	8.412	80	8.412
81	8.412	81	8.412	81	8.412	81	8.412
82	8.412	82	8.412	82	8.412	82	8.412
83	8.412	83	8.412	83	8.412	83	8.412
84	8.412	84	8.412	84	8.412	84	8.412
85	8.412	85	8.412	85	8.412	85	8.412
86	8.412	86	8.412	86	8.412	86	8.412
87	8.412	87	8.412	87	8.412	87	8.412
88	8.412	88	8.412	88	8.412	88	8.412
89	8.412	89	8.412	89	8.412	89	8.412
90	8.412	90	8.412	90	8.412	90	8.412
91	8.412	91	8.412	91	8.412	91	8.412
92	8.412	92	8.412	92	8.412	92	8.412
93	8.412	93	8.412	93	8.412	93	8.412
94	8.412	94	8.412	94	8.412	94	8.412
95	8.412	95	8.412	95	8.412	95	8.412
96	8.412	96	8.412	96	8.412	96	8.412
97	8.412	97	8.412	97	8.412	97	8.412
98	8.412	98	8.412	98	8.412	98	8.412
99	8.412	99	8.412	99	8.412	99	8.412
100	8.412	100	8.412	100	8.412	100	8.412

ВѢДОМОСТЬ № 11

о распредѣленіи недоимокъ, оставшихся къ 1 января 1911 года, по городамъ и уѣздамъ Подольской губерніи.

Города и уѣзды.

Н е д о л г и, оставшихся къ 1 января 1911 года.

	По отсроченнымъ и разсроченнымъ взысканіямъ.		По государственному, поземельному и квартирному налогамъ.		По государственному земному и частному и на частныя постройки сборамъ.		По выкупнымъ платежамъ.		По налогу съ недвижимыхъ имуществъ.		По взысканіямъ, начетамъ, пособіямъ и другимъ сборамъ.		В С Е Г О.	
	Руб.	Коп.	Руб.	Коп.	Руб.	Коп.	Руб.	Коп.	Руб.	Коп.	Руб.	Коп.	Руб.	Коп.
Губернскій городъ Каменецъ	—	—	392	—	—	—	—	—	2.266	64	205.247	86	207.907	40
Уѣздъ Каменецкій	22.110	89	8.563	—	34.066	84	32.814	34	—	—	520.826	61	638.381	82
Городъ Балта	—	—	660	—	—	—	—	—	1.712	64	—	—	2.372	97
Уѣздъ Балтскій	—	—	13.013	—	17.723	65	1.968	65	—	—	265.098	67	367.803	98
Городъ Брацлавъ	—	—	411	—	—	—	—	—	4.859	20	6.638	—	11.908	57
Уѣздъ Брацлавскій	—	—	4.339	—	31.705	17	2.694	04	—	—	430.373	19	469.111	64
Городъ Винница	—	—	2.724	—	—	55	—	—	5.518	50	20.395	21	28.693	48
Уѣздъ Винницкій	9.003	02	5.516	—	43.758	84	11.294	90	—	—	161.789	35	231.362	90
Городъ Гайсинь	—	—	126	—	—	—	—	—	931	81	—	—	1.058	70
Уѣздъ Гайсинскій	14.949	87	5.998	—	34.769	72	292	54	—	—	240.259	24	296.270	09
Городъ Летичевъ	—	—	202	—	—	—	—	—	6.068	—	—	—	6.270	75
Уѣздъ Летичевскій	—	—	3.111	—	30.984	21	2.969	11	—	—	287.093	74	324.158	27
Городъ Литинь	—	—	94	—	—	3.204	—	—	1.439	87	2.009	61	6.749	20
Уѣздъ Литинскій	—	—	7.031	—	38.113	82	277	46	—	—	214.465	80	259.888	59
Городъ Могилевъ	—	—	326	—	—	—	—	—	2.795	24	21.810	43	24.932	47
Уѣздъ Могилевскій	—	—	2.341	—	19.052	20	440	36	—	—	221.202	47	243.036	84
Городъ Ольгополь	—	—	118	—	—	—	—	—	2.756	97	—	—	2.875	22
Уѣздъ Ольгопольскій	—	—	7.011	—	46.595	67	3.441	39	—	—	212.313	73	269.362	01
Городъ Проскуровъ	—	—	1.063	—	—	—	—	—	1.674	03	27.054	92	29.792	74
Уѣздъ Проскуровскій	13.472	—	2.726	—	18.498	47	2.343	72	—	—	192.058	—	229.098	19
Городъ Новая-Ушица	—	—	147	—	—	700	—	—	3.209	44	—	21	4.057	59
Уѣздъ Ушицкій	18	46	6.172	—	38.499	22	18.080	61	—	—	161.921	89	224.692	20
Городъ Ямполь	—	—	9	—	—	—	—	—	350	50	—	—	360	33
Уѣздъ Ямпольскій	4.695	60	7.153	—	49.316	75	11.929	14	—	—	186.933	34	260.028	06
1. Кромѣ того съ имущества, переходящихъ безмезднымъ способомъ и крѣпостныя пошліны (счетъ которымъ по уѣздамъ не ведется)	—	—	—	—	—	—	—	—	—	—	369.265	46	369.265	46
2. Ссуда, выданная изъ казны земству Подольской губерніи на призрѣніе семействъ нижнихъ чиновъ запаса	—	—	—	—	—	—	—	—	—	—	674.547	57	674.547	57
3. Ссуда, отпущенная г. Жмеринкѣ Винницкаго у. на постройку зданія 8-ми классной гимназіи	—	—	—	—	—	—	—	—	—	—	54.804	86	54.804	86
ВСЕГО по губерніи	64.249	84	79.257	—	497.045	05	88.546	26	33.582	84	4.476.110	21	5.238.791	90

Состояние на 1 января 1911 года

По балансу с не-анжунитизм. н.д.		По балансу с не-анжунитизм. н.д.		По балансу с не-анжунитизм. н.д.		По балансу с не-анжунитизм. н.д.	
Коп.	Руб.	Коп.	Руб.	Коп.	Руб.	Коп.	Руб.
—	—	—	—	—	—	—	—
84	82,814	84	202,217	84	250,220	84	207,807
—	—	—	—	—	—	—	—
85	—	85	202,098	85	202,098	85	207,807
—	—	—	—	—	—	—	—
17	2,604	17	0,038	17	430,373	17	409,117
—	—	—	—	—	—	—	—
88	—	88	20,000	88	20,000	88	20,000
84	20,112,000	84	161,780	84	161,780	84	231,307
—	—	—	—	—	—	—	—
81	981	81	—	81	—	81	—
—	—	—	—	—	—	—	—
75	2,825,154	75	240,500	75	240,500	75	206,270
—	—	—	—	—	—	—	—
—	—	—	—	—	—	—	—
21	2,000	21	287,000	21	287,000	21	324,138
—	—	—	—	—	—	—	—
81	—	81	8,000	81	8,000	81	8,719
83	277	83	214,400	83	214,400	83	220,228
—	—	—	—	—	—	—	—
20	410	20	521,202	20	521,202	20	519,036
—	—	—	—	—	—	—	—
—	—	—	—	—	—	—	—
67	8,441	67	812,313	67	812,313	67	809,862
—	—	—	—	—	—	—	—
17	2,843	17	182,028	17	182,028	17	220,188
—	—	—	—	—	—	—	—
23	—	23	—	23	—	23	4,027
23	12,680	23	161,921	23	161,921	23	224,092
—	—	—	—	—	—	—	—
79	11,080	79	180,938	79	180,938	79	200,028
—	—	—	—	—	—	—	—
—	—	—	—	—	—	—	—
46	—	46	309,202	46	309,202	46	309,202
—	—	—	—	—	—	—	—
—	—	—	—	—	—	—	—
20	—	20	67,247	20	67,247	20	67,247
—	—	—	—	—	—	—	—
—	—	—	—	—	—	—	—
20	—	20	24,804	20	24,804	20	24,804
—	—	—	—	—	—	—	—
20	2,238,701	20	1,137,610	20	2,238,701	20	2,238,701

А. Доходы, вносимые в доход государства

№	Наименование города	Доходы от недвижимого имущества		Доходы от движимого имущества		Доходы от промыслов и торговли		Доходы от других источников		Итого
		Земельный налог	Налог на имущество	Налог на торговлю	Налог на промыслы	Налог на торговлю	Налог на промыслы	Налог на торговлю	Налог на промыслы	
1	Владимир	1000	2000	1500	3000	2000	4000	3000	6000	15000
2	Вязьма	800	1600	1200	2400	1500	3000	2000	4000	12000
3	Звенигород	700	1400	1000	2000	1200	2400	1500	3000	10000
4	Истринск	600	1200	800	1600	1000	2000	1200	2400	8000
5	Калужск	500	1000	700	1400	800	1600	1000	2000	6000
6	Козельск	400	800	500	1000	600	1200	800	1600	4000
7	Коломна	300	600	400	800	500	1000	600	1200	3000
8	Котельнич	200	400	300	600	400	800	500	1000	2000
9	Курск	100	200	150	300	200	400	150	300	1000
10	Луховиц	150	300	200	400	250	500	200	400	1500
11	Медвежьегорск	120	240	160	320	200	400	150	300	1200
12	Муром	180	360	240	480	300	600	200	400	1800
13	Наро-Фоминск	250	500	350	700	450	900	300	600	2500
14	Ногинск	350	700	500	1000	650	1300	450	900	3500
15	Орехово-Зуевск	450	900	650	1300	850	1700	600	1200	4500
16	Павловск	550	1100	800	1600	1100	2200	800	1600	5500
17	Пенза	650	1300	950	1900	1300	2600	1000	2000	6500
18	Рязань	750	1500	1100	2200	1500	3000	1200	2400	7500
19	Саратов	850	1700	1300	2600	1700	3400	1400	2800	8500
20	Симбирск	950	1900	1400	2800	1900	3800	1500	3000	9500
21	Сургут	1050	2100	1500	3000	2000	4000	1600	3200	10500
22	Тамбов	1150	2300	1600	3200	2100	4200	1700	3400	11500
23	Тверь	1250	2500	1700	3400	2200	4400	1800	3600	12500
24	Томск	1350	2700	1800	3600	2300	4600	1900	3800	13500
25	Тула	1450	2900	1900	3800	2400	4800	2000	4000	14500
26	Ульяновск	1550	3100	2000	4000	2500	5000	2100	4200	15500
27	Уфимск	1650	3300	2100	4200	2600	5200	2200	4400	16500
28	Харьков	1750	3500	2200	4400	2700	5400	2300	4600	17500
29	Херсон	1850	3700	2300	4600	2800	5600	2400	4800	18500
30	Хмельницк	1950	3900	2400	4800	2900	5800	2500	5000	19500
31	Черкасск	2050	4100	2500	5000	3000	6000	2600	5200	20500
32	Чернигов	2150	4300	2600	5200	3100	6200	2700	5400	21500
33	Черниговск	2250	4500	2700	5400	3200	6400	2800	5600	22500
34	Челябинск	2350	4700	2800	5600	3300	6600	2900	5800	23500
35	Ярослав	2450	4900	2900	5800	3400	6800	3000	6000	24500

ВЪДОМОСТЬ № 12

о доходахъ и расходахъ городовъ въ Подольской губерніи

за 1910 годъ.

Примечаніе. Въ эту цифру вошли 1894 руб. 7 коп. оставшихся отъ предыдущаго года.

А. Доходы, дѣйствительно поступившіе въ 1910 году по городамъ Подольской губерніи.

№ по порядку.	Названіе городовъ.	Д О Х О Д Ы.									П О С О Б І Я.										В С Е Г О Д О Х О Д О В Ъ.						
		Однѣочный сборъ съ недвижимыхъ имуществъ.	Сборы съ промышленныхъ свѣдѣтельствъ.	Патентный сборъ съ питейныхъ заведеній и заводовъ, или вознагражденіе отъ казеннаго тамъ, гдѣ введена казенная пролажа питей.	Сборъ съ заведеній трактирнаго промысла.	Сборъ съ извознаго промысла.	Сборъ съ привозимыхъ и вывозимыхъ товаровъ.	Сборъ съ лошадей и экипажей частныхъ лицъ.	Сборъ съ собакъ.	За совершение, засвидѣтельствоаніе, протестъ и предъявленіе ко взысканію разныкъ актовъ, съ и др.	Съ городского водопровода.	Съ городской скотобойни.	Съ городской желѣзной дороги, трамвая и т. п.	Съ городской канализации.	Съ прочихъ городскихъ предпріятій.	Отъ казны.		Отъ земства.	Отъ прибылей городского банка.	Отъ городскихъ займовъ.		Изъ специальныхъ средствъ.	Больничныи сборы.	Спеціальныи сборы съ домоладѣльцевъ.	Прочія поступления.		
																На расходы по квартирному войску.	На другіе предметы.									П а ст. I § VII.	П б и друг. ст. I § VII.
1.	2.	3.	4.	5.	6.	7.	8.	9.	12.	13.	14.	15.	16.	17.	18.	19.	20.	21.	22.	23.	24.	25.	26.				
§ I.	ст. 1, 2 и 3 § II.	ст. 4. § II.	ст. 5. § II.	ст. 6. § II.	ст. 8. § II.	ст. 1. § III.	ст. 2. § III.	ст. 1. § IV.	ст. 1. § VI.	ст. 2. § VI.	ст. 3. § VI и проч.	ст. § VI.	ст. 3. § IV. ст. 4, 5 и проч. § VI.	П а ст. I § VII.	П б и друг. ст. I § VII.	ст. 2. § VII.	ст. 3. § VII.	П а ст. 4. § VII.	П б, в, г и друг. ст. 4. § VII.	ст. 5. § VII.	ст. 9. § VII.	ст. 7 § II. ст. 6 8 § VII. VIII и проч.					
Руб. К.	Руб. К.	Руб. К.	Руб. К.	Руб. К.	Руб. К.	Руб. К.	Руб. К.	Руб. К.	Руб. К.	Руб. К.	Руб. К.	Руб. К.	Руб. К.	Руб. К.	Руб. К.	Руб. К.	Руб. К.	Руб. К.	Руб. К.	Руб. К.	Руб. К.	Руб. К.	Руб. К.				
1	Каменецъ	28.062 45	4.828 02	3.093 93	9.628 07	2.167 50	— —	1.667 55	141 42	4.107 26	— —	— —	— —	13.700 68	40.079 58	5.773 31	— —	— —	— —	— —	— —	— —	18.863 05	218.326 96			
2	Балта	9.478 20	3.291 61	1.333 20	1.068 48	780 70	— —	— —	— —	654 63	— —	— —	— —	— —	45 —	6.651 —	— —	— —	— —	— —	— —	— —	2.387 60	68.918 29			
3	Брацлавъ	1.122 08	467 09	— —	442 50	— —	— —	— —	— —	185 25	— —	— —	— —	245 75	— —	2.662 —	— —	— —	— —	— —	— —	550 —	116 80	5.436 83	21.216 53		
4	Винница	46.335 89	3.873 68	1.912 42	5.268 3	1.337 —	9.233 65	— —	— —	2.093 89	— —	— —	— —	4.100 9	14.463 79	— —	— —	— —	— —	— —	— —	775 —	— —	3.633 52	145.045 47		
5	Жмеринка	23.391 37	1.647 67	— —	4.570 81	703 90	— —	646 50	16 6	736 52	— —	— —	— —	6.589 76	6.250 —	— —	— —	— —	— —	— —	— —	200 —	458 96	14.452 10	60.190 21		
6	Гайсинъ	10.916 24	1.255 74	108 10	422 50	34 —	— —	— —	— —	2.462 96	— —	— —	— —	775 —	8.989 46	3.682 —	— —	— —	— —	— —	— —	— —	307 17	71.977 10	121.476 44		
7	Летичевъ	3.128 51	329 27	332 50	324 —	— —	— —	— —	— —	200 48	— —	— —	— —	610 —	1.625 23	3.171 —	— —	— —	7.521 —	— —	— —	— —	400 —	4.981 30	32.736 90		
8	Литинъ	3.782 09	382 61	— —	238 26	— —	— —	— —	— —	131 45	— —	— —	— —	810 —	9.875 17	3.513 —	— —	— —	— —	— —	— —	2.865 15	— —	12.798 28	45.804 51		
9	Хмѣльникъ	1.952 2	617 97	— —	379 —	— —	— —	— —	— —	524 96	— —	— —	— —	— —	— —	300 —	— —	— —	— —	— —	— —	— —	— —	7.940 87	27.015 13		
10	Сальница	270 —	73 50	— —	120 —	— —	— —	— —	— —	— —	— —	— —	— —	— —	— —	1.799 19	— —	— —	— —	— —	— —	— —	— —	981 20	10.619 39		
11	Могилевъ	23.967 05	2.789 44	1.295 50	3.257 25	682 50	— —	— —	— —	5.226 65	— —	— —	— —	3.677 23	3.787 50	— —	— —	— —	— —	— —	— —	62.150 —	14.877 42	400 —	6.012 95	200.752 10	
12	Баръ	7.707 63	1.022 61	412 47	716 50	28 25	— —	— —	— —	1.538 94	— —	— —	— —	750 —	590 83	2.365 25	— —	— —	— —	— —	— —	— —	45.482 65	11.747 36	288 75	10.738 17	155.706 69
13	Ольгополь	1.072 20	392 8	— —	185 76	— —	— —	— —	— —	508 40	— —	— —	— —	250 —	705 —	991 21	2.962 —	— —	— —	— —	— —	— —	— —	— —	4.498 10	34.542 65	
14	Проскуровъ	23.846 55	3.425 48	1.130 90	2.383 82	360 25	46 50	— —	— —	1.584 28	— —	— —	— —	355 70	— —	1.628 47	— —	— —	— —	— —	— —	— —	— —	— —	40 531 71	92 810 34	
15	Новая-Ушица	2.892 51	538 75	209 95	1.017 50	— —	— —	— —	— —	555 70	— —	— —	— —	600 —	1.961 8	— —	— —	— —	— —	— —	— —	300 —	834 66	— —	23.383 58		
16	Старая-Ушица	409 2	74 50	— —	138 —	— —	— —	— —	— —	59 41	— —	— —	— —	204 44	30 —	1.745 50	— —	— —	— —	— —	— —	— —	— —	— —	1.179 10	10.971 85	
17	Вербовецъ	255 35	35 90	75 53	50 —	— —	— —	— —	— —	— —	— —	— —	— —	41 65	— —	1.000 —	— —	— —	— —	— —	— —	300 —	— —	— —	1 99	4.535 60	
18	Ямполь	935 66	413 53	2.607 80	425 60	— —	— —	— —	— —	262 6	— —	— —	— —	— —	1.788 58	2.522 —	— —	— —	— —	— —	— —	— —	— —	— —	183 26	10.837 53	
	Итого	189.497 82	25.459 45	15.512 30	30.736 08	6.094 10	9.280 15	2.314 05	157 48	20.882 84	3.677 23	36.381 43	— —	— —	24.698 65	125.355 44	45.766 75	— —	— —	— —	— —	115.453 65	32.214 93	834 66	1571 68	206.597 13	1.284.890 17

Примѣчаніе). Въ эту цифру вошли 2.894 руб. 7 коп., оставшіеся отъ предыдущаго года.

Б. Расходы, дѣйствительно поступившіе въ 1910 году по городамъ Подольской губерніи.

№ по порядку.	Названіе городовъ.	Участіе въ расходахъ по со-держанію правительственныхъ учреждений.		Воинская квартир-ная повинность.		Прочіе расходы.	Содержаніе городской полиціи.	Содержаніе пожарныхъ ко-мандъ.	Содержаніе и ремонтъ мосто-выхъ, тротуаровъ и набереж-ныхъ.	Освѣщеніе города.	Прочіе расходы по благоустрой-ству города.	Новыя работы по благоустрой-ству города.	Содержаніе городской ското-бойни.	Содержаніе городской кана-лизаціи.	Содержаніе городской желѣз-ной дороги, трамваевъ и т. д.	Народное образованіе.	Общественное призрѣніе.	Медицинская, ветеринарная и санитарная части.	Уплата налоговъ.	Содержаніе городскихъ обще-ственныхъ зданій, памятни-ковъ и друг. зданій.		Содержаніе и покупка зданій и приобрѣтеніе недвижимыхъ имуществъ.	Уплата долговъ.	Отчисленіе на образованіе ка-питаловъ.		Разныя расходы.	ВСЕГО расходовъ.			
		1.	2.	3.	4.															5.	6.			7.	8.		9.	10.	11.	12.
		§ I.	§ II.	ст. 1, 2 и 6 § IV.	ст. 3, 4, 5 и 7 § IV.	§ V.	§ VI.	ст. 1. § VII.	ст. 5. § VII.	ст. 2, 3, 4 и 6. § VII.	ст. 1. § VIII.	ст. 2. § VIII.	ст. § VIII.	ст. § VIII.	§ IX.	§ X.	§ XI.	§ XII.	ст. 1 и 2 § XIII.	ст. 3. § XIII.	§ XIV.	§ XV.	§ XVI.	Руб. К.	Руб. К.	Руб. К.	Руб. К.	Руб. К.	Руб. К.	Руб. К.
		Руб. К.	Руб. К.	Руб. К.	Руб. К.	Руб. К.	Руб. К.	Руб. К.	Руб. К.	Руб. К.	Руб. К.	Руб. К.	Руб. К.	Руб. К.	Руб. К.	Руб. К.	Руб. К.	Руб. К.	Руб. К.	Руб. К.	Руб. К.	Руб. К.	Руб. К.	Руб. К.	Руб. К.	Руб. К.	Руб. К.	Руб. К.	Руб. К.	
1	Каменецъ	—	32.240 96	38 592 36	11.839 —	29.733 97	11.591 69	4.997 90	9.985 60	782 99	3.144 —	—	—	—	19.854 15	400 —	24.989 —	3.726 35	2.674 15	—	5.213 81	—	—	16.919 36	216.687 29					
2	Балта	1.252 94	12.823 21	274 25	33 81	19.585 66	3.784 46	1.167 1	3.973 41	571 71	—	—	211 25	—	3.371 8	—	781 31	2.880 63	728 85	—	—	—	10.746 23	6.657 36	68.918 29					
3	Брацлавъ	117 34	5.240 34	—	—	5.194 83	1.925 75	127 50	1.058 98	—	—	—	—	—	5.752 53	116 15	504 56	—	449 61	—	—	—	—	1.108 10	21.595 69					
4	Винница	7.931 98	14.384 65	3.441 84	2.230 —	23 751 13	5.416 23	356 5	4.848 97	4.887 68	5.000 —	—	—	—	17.048 4	1.049 31	5.105 41	1.867 —	5.849 1	1.639 —	35.821 96	—	—	3.865 61	144.498 8					
5	Жмеринка	—	6.240 28	—	—	11.093 5	1.024 93	—	1.647 93	—	—	—	1.066 45	—	7.768 58	148 40	1.300 6	—	1.337 90	—	15.056 70	—	—	—	13.504 93	60.190 21				
6	Гайсинъ	994 26	7.506 3	4.458 35	2.797 90	6.585 62	2.744 21	28 63	3.388 65	1.469 66	—	—	—	—	25.797 1	588 83	1.548 26	1.585 —	755 44	58.624 92	—	—	—	2.297 33	121 170 10					
7	Летичевъ	772 68	7.934 61	900 —	640 15	4.806 8	1.110 —	364 68	4.052 9	324 20	1.680 —	—	—	—	466 —	—	1.396 14	—	4.101 52	—	987 —	—	—	3.187 25	32.732 7					
8	Литинъ	564 42	4.672 75	7.504 92	4.891 73	5.810 48	1.191 55	1.580 27	305 22	49 10	—	—	41 45	—	1.029 56	150 —	536 42	2.218 83	1.103 41	—	1.579 15	283 44	12 291 81	45.804 51						
9	Хмельникъ	541 56	5.444 31	60 —	—	7.286 —	1.277 99	303 80	684 61	175 —	—	—	—	—	3.998 39	25 —	1.475 98	—	780 56	459 81	200 —	238 50	3.784 32	27.015 13						
10	Сальница	619 40	2.831 8	—	30 —	1.582 75	3 —	7 —	6 88	—	—	—	—	—	1.306 53	42 75	90 20	587 20	—	—	878 63	—	—	1.209 93	9.195 40					
11	Могилевъ	1.506 92	16.887 91	22.202 18	13.705 85	15.489 14	7.313 06	6.059 04	5.863 12	2 709 42	12.800 78 39	—	—	—	11.915 19	400 —	4.894 12	2.323 13	44.642 44	—	12.145 43	2 131 82	8.234 16	193.775 53						
12	Баръ	2.032 86	9.276 69	2.305 39	178 53	6.750 81	1.923 37	6.379 98	1 248 66	733 8	—	—	160 24	—	33.096 60	—	2 027 07	1.042 95	4.681 66	1.018 60	79.667 48	—	—	2.434 96	154.959 53					
13	Ольгополь	1.370 59	7.440 62	240 89	526 19	5.510 47	1.725 33	2 32	948 84	461 79	—	—	55 77	—	2 359 —	240 —	960 30	2.874 57	1.353 25	—	728 28	—	—	5.659 17	32.450 68					
14	Проскуровъ	1.684 52	14.712 58	7.793 76	1.082 47	18.138 95	5.207 74	—	5.600 —	2.962 24	—	—	—	—	6.532 —	998 65	810 10	1.238 46	610 40	—	700 —	—	—	24.738 47	92.810 34					
15	Новая-Ушица	474 67	6.319 15	3 263 90	735 47	1.606 64	1.599 23	186 25	602 99	693 87	—	—	66 12	—	2.046 96	300 —	1.594 9	1.999 9	1.025 23	—	465 46	—	—	404 46	23.383 58					
16	Старая-Ушица	157 39	3.144 52	—	—	1.635 88	—	—	290 —	81 55	—	—	—	—	711 30	400 —	988 72	1.474 72	120 —	—	857 89	—	—	1.109 88	10 971 85					
17	Вербовецъ	72 70	1.092 21	—	—	1.745 20	—	—	—	29 76	—	—	—	—	436 —	—	177 63	405 10	75 —	—	—	—	—	502 —	4.535 60					
18	Ямполь	199 40	3.756 5	1.092 96	—	4.300 40	—	—	—	333 —	16 48	—	—	—	480 —	—	459 24	—	—	—	100 —	—	—	100 —	10.837 53					
Итого		20 293 63	161 947 95	92.130 80	38.691 10	170 607 06	47.838 54	21.560 43	44.848 95	15.948 53	23.000 478 39	—	1.601 28	—	143 961 97	4 859 09	49.639 21	24.223 33	70.289 43	61.742 33	154.401 79	13.399 99	108 009 10	1.271.531 41						

1910 годъ по годовымъ Подольской губерніи.

Адресъ 01300	13	14	15	16	17	18	19	20	21	22	23
180	180	180	180	180	180	180	180	180	180	180	180
190	190	190	190	190	190	190	190	190	190	190	190
200	200	200	200	200	200	200	200	200	200	200	200
210	210	210	210	210	210	210	210	210	210	210	210
220	220	220	220	220	220	220	220	220	220	220	220
230	230	230	230	230	230	230	230	230	230	230	230
240	240	240	240	240	240	240	240	240	240	240	240
250	250	250	250	250	250	250	250	250	250	250	250
260	260	260	260	260	260	260	260	260	260	260	260
270	270	270	270	270	270	270	270	270	270	270	270
280	280	280	280	280	280	280	280	280	280	280	280
290	290	290	290	290	290	290	290	290	290	290	290
300	300	300	300	300	300	300	300	300	300	300	300
310	310	310	310	310	310	310	310	310	310	310	310
320	320	320	320	320	320	320	320	320	320	320	320
330	330	330	330	330	330	330	330	330	330	330	330
340	340	340	340	340	340	340	340	340	340	340	340
350	350	350	350	350	350	350	350	350	350	350	350
360	360	360	360	360	360	360	360	360	360	360	360
370	370	370	370	370	370	370	370	370	370	370	370
380	380	380	380	380	380	380	380	380	380	380	380
390	390	390	390	390	390	390	390	390	390	390	390
400	400	400	400	400	400	400	400	400	400	400	400
410	410	410	410	410	410	410	410	410	410	410	410
420	420	420	420	420	420	420	420	420	420	420	420
430	430	430	430	430	430	430	430	430	430	430	430
440	440	440	440	440	440	440	440	440	440	440	440
450	450	450	450	450	450	450	450	450	450	450	450
460	460	460	460	460	460	460	460	460	460	460	460
470	470	470	470	470	470	470	470	470	470	470	470
480	480	480	480	480	480	480	480	480	480	480	480
490	490	490	490	490	490	490	490	490	490	490	490
500	500	500	500	500	500	500	500	500	500	500	500

ВѢДОМОСТЬ № 13

о составѣ городского представительства по городамъ Подольской губерніи
за 1910 годъ.

Названіе городовъ.	СОСТАВЪ ДУМЪ.										СОСТАВЪ УПРАВЪ.							
	С о с л о в і я.					Вѣроисповѣданія.					С о с л о в і я.				Вѣроисповѣданія.			
	Дворянъ и чи- новниковъ.	Почет. гражд. и купцовъ.	Мѣщанъ.	Крестьянъ.	Духовнаго званія.	Православ- наго.	Римско-като- лическаго.	Другихъ хр. исповѣданій.	Евреевъ.	Дворянъ и чи- новниковъ.	Почет. гражд. и купцовъ.	Мѣщанъ.	Крестьянъ.	Духовнаго званія.	Православ- наго.	Римско-като- лическаго.	Другихъ хр. исповѣданій.	Евреевъ.
Каменецъ	19	4	3	—	1	15	9	1	2	3	—	—	—	—	2	1	—	—
Балта	4	—	12	—	—	13	1	—	2	2	—	1	—	2	1	—	—	—
Брацлавъ	8	1	8	3	1	12	5	3	1	1	—	1	1	2	1	—	—	—
Винница	8	—	20	4	1	27	4	—	2	2	—	—	1	3	—	—	—	—
Жмеринка	1	—	9	5	—	8	4	1	2	—	1	—	1	2	—	—	—	—
Гайсинъ	6	1	12	—	1	16	2	—	2	3	—	—	—	3	—	—	—	—
Летичевъ	4	—	4	—	1	4	3	—	2	3	—	—	—	1	2	—	—	—
Литинъ	6	3	16	1	1	14	8	3	2	1	1	1	—	1	2	—	—	—
Сальница	1	—	14	—	—	14	—	—	1	1	—	1	—	2	—	—	—	—
Хмѣльницкѣ	1	1	13	—	—	14	—	—	1	1	—	1	—	2	—	—	—	—
Могилевъ	12	3	9	1	1	23	1	—	2	1	1	1	—	3	—	—	—	—
Баръ	3	2	20	1	—	16	6	2	2	1	1	1	—	3	—	—	—	—
Ольгополь	4	1	23	—	1	27	—	—	2	2	1	—	—	3	—	—	—	—
Проскуровъ	12	2	7	—	—	10	8	1	2	3	—	—	—	2	1	—	—	—
Новая-Ушица	11	—	2	1	1	5	7	1	2	2	—	—	1	2	1	—	—	—
Старая-Ушица	1	—	11	—	—	11	—	—	1	1	—	1	—	2	—	—	—	—
Вербовецъ	—	—	15	—	—	10	4	—	1	—	—	2	—	2	—	—	—	—
Ямполь	8	2	4	1	1	11	4	—	1	—	1	1	—	2	—	—	—	—
Итого	109	20	202	17	10	250	66	12	30	27	6	11	3	1	39	9	—	—

Название уѣздовъ.	Внесено въ общіе призывные и дополнительные списки А, Б и В.		Назначено по разверсткѣ къ приему на службу.		Изъ числа лицъ подлежащихъ призыву.						Зачислено въ ратники ополченія.		Въ числѣ принятыхъ на дѣйствительную службу.													
	Всего.	Въ томъ числѣ евреевъ.	Не явилось къ призыву.	Освобождено отъ службы по неспособности къ таковой.	Назначены оторочки по разнымъ причинамъ.	Отправлено на испытаніе и назначено къ переосвидѣтельствуванію.	Въ счетъ положеннаго по стѣкѣ числа новобранцевъ.		1-го разряда.	2-го разряда.	По народностямъ.							По вѣроисповѣданіямъ.			По образованію.		Женатыхъ.			
							Строевую.	Нестроевую.			Малороссовъ.	Великороссовъ.	Поляковъ.	Нѣмцевъ.	Евреевъ.	Чеховъ и др. славянъ.	Молдаванъ.	Православныхъ и единовѣрцевъ.	Старообрядцевъ.	Прочихъ христіанскихъ исповѣданій.	Гудеевъ.	По 1 пун. 64 ст. Уст.		По 2 пун. 64 ст. Уст.	Грамотныхъ.	
Каменецкій	3.288	1.242	256	513	131	145	259	1.003	15	434	120	802	—	150	—	89	—	—	802	—	150	89	—	19	614	166
Балтскій	5.014	1.907	309	373	183	137	137	1.861	18	1.233	224	1.558	4	21	—	308	—	—	1.558	4	21	308	1	7	1.007	190
Брацлавскій	3.475	1.206	197	352	123	263	105	1.037	16	641	255	996	—	—	—	84	—	—	927	10	59	84	1	24	676	211
Винницкій	3.178	1.065	163	284	125	195	229	968	12	560	213	882	4	—	—	106	—	—	798	4	84	106	1	16	616	153
Гайсинскій	3.052	1.153	183	255	169	83	155	1.048	13	539	108	943	2	16	—	183	—	—	943	2	16	183	—	15	768	176
Летичевскій	2.543	976	217	356	133	146	146	759	19	374	139	743	—	—	—	38	—	—	646	—	97	38	—	1	377	164
Литинскій	3.102	1.110	158	269	159	306	182	1.026	16	312	232	945	—	—	—	97	—	—	864	7	74	97	1	8	623	199
Могилевскій	2.681	905	162	218	77	169	138	821	15	578	69	676	—	60	—	140	—	—	676	—	60	140	—	4	328	190
Ольгопольскій	3.606	1.285	208	285	130	408	214	1.175	23	452	190	993	2	36	3	141	—	30	1.024	1	39	141	—	8	644	226
Проскуровскій	3.155	1.147	177	277	84	197	244	1.004	9	399	259	920	—	—	—	63	33	—	716	—	237	63	2	7	581	219
Ушицкій	2.956	1.055	144	211	131	239	127	954	18	431	183	889	4	—	—	97	—	—	794	4	95	97	—	8	632	167
Ямпольскій	3.168	1.141	149	217	206	76	104	1.075	16	739	81	968	4	—	1	149	—	—	869	4	100	149	2	3	659	259
Итого	39.218	14.192	2.323	3.610	1.651	2.364	2.040	12.731	190	6.692	2.073	11.315	20	283	4	1.495	33	30	10.617	36	1.032	1.495	8	120	7.525	2.320

*) Примѣчаніе: Сверхъ того принято на дѣйствительную службу 259 чел., которые назначены къ переосвидѣтельствуванію въ Губернскомъ по воинской повинности Приисутствіи.

Всего в 1913 году по сравнению с 1912 годом

№ п/п	в 1913 году		в 1912 году		в % к 1912 году	в % к 1913 году
	количество	стоимость	количество	стоимость		
1	100	100	100	100	100	100
2	100	100	100	100	100	100
3	100	100	100	100	100	100
4	100	100	100	100	100	100
5	100	100	100	100	100	100
6	100	100	100	100	100	100
7	100	100	100	100	100	100
8	100	100	100	100	100	100
9	100	100	100	100	100	100
10	100	100	100	100	100	100
11	100	100	100	100	100	100
12	100	100	100	100	100	100
13	100	100	100	100	100	100
14	100	100	100	100	100	100
15	100	100	100	100	100	100
16	100	100	100	100	100	100
17	100	100	100	100	100	100
18	100	100	100	100	100	100
19	100	100	100	100	100	100
20	100	100	100	100	100	100
21	100	100	100	100	100	100
22	100	100	100	100	100	100
23	100	100	100	100	100	100
24	100	100	100	100	100	100
25	100	100	100	100	100	100
26	100	100	100	100	100	100
27	100	100	100	100	100	100
28	100	100	100	100	100	100
29	100	100	100	100	100	100
30	100	100	100	100	100	100
31	100	100	100	100	100	100
32	100	100	100	100	100	100
33	100	100	100	100	100	100
34	100	100	100	100	100	100
35	100	100	100	100	100	100
36	100	100	100	100	100	100
37	100	100	100	100	100	100
38	100	100	100	100	100	100
39	100	100	100	100	100	100
40	100	100	100	100	100	100
41	100	100	100	100	100	100
42	100	100	100	100	100	100
43	100	100	100	100	100	100
44	100	100	100	100	100	100
45	100	100	100	100	100	100
46	100	100	100	100	100	100
47	100	100	100	100	100	100
48	100	100	100	100	100	100
49	100	100	100	100	100	100
50	100	100	100	100	100	100
51	100	100	100	100	100	100
52	100	100	100	100	100	100
53	100	100	100	100	100	100
54	100	100	100	100	100	100
55	100	100	100	100	100	100
56	100	100	100	100	100	100
57	100	100	100	100	100	100
58	100	100	100	100	100	100
59	100	100	100	100	100	100
60	100	100	100	100	100	100
61	100	100	100	100	100	100
62	100	100	100	100	100	100
63	100	100	100	100	100	100
64	100	100	100	100	100	100
65	100	100	100	100	100	100
66	100	100	100	100	100	100
67	100	100	100	100	100	100
68	100	100	100	100	100	100
69	100	100	100	100	100	100
70	100	100	100	100	100	100
71	100	100	100	100	100	100
72	100	100	100	100	100	100
73	100	100	100	100	100	100
74	100	100	100	100	100	100
75	100	100	100	100	100	100
76	100	100	100	100	100	100
77	100	100	100	100	100	100
78	100	100	100	100	100	100
79	100	100	100	100	100	100
80	100	100	100	100	100	100
81	100	100	100	100	100	100
82	100	100	100	100	100	100
83	100	100	100	100	100	100
84	100	100	100	100	100	100
85	100	100	100	100	100	100
86	100	100	100	100	100	100
87	100	100	100	100	100	100
88	100	100	100	100	100	100
89	100	100	100	100	100	100
90	100	100	100	100	100	100
91	100	100	100	100	100	100
92	100	100	100	100	100	100
93	100	100	100	100	100	100
94	100	100	100	100	100	100
95	100	100	100	100	100	100
96	100	100	100	100	100	100
97	100	100	100	100	100	100
98	100	100	100	100	100	100
99	100	100	100	100	100	100
100	100	100	100	100	100	100

Всего в 1913 году по сравнению с 1912 годом

ТОЛЬКО ВЪ ПОДОЛЬСКОЙ ГУБЕРНІИ

ВѢДОМОСТЬ № 15

о числѣ каменныхъ и деревянныхъ строеній въ Подольской губерніи

за 1910 годъ.

№ строенія	Каменныя строенія		Деревянные строенія		Итого
	Число	Объемъ въ куб. саж.	Число	Объемъ въ куб. саж.	
1	1	100	1	100	2
2	1	200	1	200	2
3	1	300	1	300	2
4	1	400	1	400	2
5	1	500	1	500	2
6	1	600	1	600	2
7	1	700	1	700	2
8	1	800	1	800	2
9	1	900	1	900	2
10	1	1000	1	1000	2
11	1	1100	1	1100	2
12	1	1200	1	1200	2
13	1	1300	1	1300	2
14	1	1400	1	1400	2
15	1	1500	1	1500	2
16	1	1600	1	1600	2
17	1	1700	1	1700	2
18	1	1800	1	1800	2
19	1	1900	1	1900	2
20	1	2000	1	2000	2
21	1	2100	1	2100	2
22	1	2200	1	2200	2
23	1	2300	1	2300	2
24	1	2400	1	2400	2
25	1	2500	1	2500	2
26	1	2600	1	2600	2
27	1	2700	1	2700	2
28	1	2800	1	2800	2
29	1	2900	1	2900	2
30	1	3000	1	3000	2
31	1	3100	1	3100	2
32	1	3200	1	3200	2
33	1	3300	1	3300	2
34	1	3400	1	3400	2
35	1	3500	1	3500	2
36	1	3600	1	3600	2
37	1	3700	1	3700	2
38	1	3800	1	3800	2
39	1	3900	1	3900	2
40	1	4000	1	4000	2
41	1	4100	1	4100	2
42	1	4200	1	4200	2
43	1	4300	1	4300	2
44	1	4400	1	4400	2
45	1	4500	1	4500	2
46	1	4600	1	4600	2
47	1	4700	1	4700	2
48	1	4800	1	4800	2
49	1	4900	1	4900	2
50	1	5000	1	5000	2
51	1	5100	1	5100	2
52	1	5200	1	5200	2
53	1	5300	1	5300	2
54	1	5400	1	5400	2
55	1	5500	1	5500	2
56	1	5600	1	5600	2
57	1	5700	1	5700	2
58	1	5800	1	5800	2
59	1	5900	1	5900	2
60	1	6000	1	6000	2
61	1	6100	1	6100	2
62	1	6200	1	6200	2
63	1	6300	1	6300	2
64	1	6400	1	6400	2
65	1	6500	1	6500	2
66	1	6600	1	6600	2
67	1	6700	1	6700	2
68	1	6800	1	6800	2
69	1	6900	1	6900	2
70	1	7000	1	7000	2
71	1	7100	1	7100	2
72	1	7200	1	7200	2
73	1	7300	1	7300	2
74	1	7400	1	7400	2
75	1	7500	1	7500	2
76	1	7600	1	7600	2
77	1	7700	1	7700	2
78	1	7800	1	7800	2
79	1	7900	1	7900	2
80	1	8000	1	8000	2
81	1	8100	1	8100	2
82	1	8200	1	8200	2
83	1	8300	1	8300	2
84	1	8400	1	8400	2
85	1	8500	1	8500	2
86	1	8600	1	8600	2
87	1	8700	1	8700	2
88	1	8800	1	8800	2
89	1	8900	1	8900	2
90	1	9000	1	9000	2
91	1	9100	1	9100	2
92	1	9200	1	9200	2
93	1	9300	1	9300	2
94	1	9400	1	9400	2
95	1	9500	1	9500	2
96	1	9600	1	9600	2
97	1	9700	1	9700	2
98	1	9800	1	9800	2
99	1	9900	1	9900	2
100	1	10000	1	10000	2

Города и уѣзды.	Каменные и деревянные строения въ Подольской губернии.																Итого.	
	Церквей и монастырей.								Могильныхъ.		Жилыхъ строений.				Нежилыхъ строений.			
	Православнаго исповѣданія.		Римско-католическаго исповѣдан.		Старообрядческихъ		Лютеранскаго исповѣданія.		Молитвенныхъ домовъ.		Домовъ.		Флигелей.				Камен.	Деревян.
	Камен.	Деревян.	Камен.	Деревян.	Камен.	Деревян.	Камен.	Деревян.	Камен.	Деревян.	Камен.	Деревян.	Камен.	Деревян.	Камен.	Деревян.		
Губернскій городъ Каменецъ	19	—	5	—	—	—	1	29	4	1.761	1.184	1.192	654	622	1.443	3.629	3.285	
Уѣздъ Каменецкій	87	54	10	1	—	—	—	36	24	1.118	44.860	241	445	3.492	85.139	4.984	130.523	
Городъ Балта	5	1	1	—	3	—	—	8	14	152	3.085	50	1.109	19	390	238	4.599	
Уѣздъ Балтскій	93	107	5	—	—	—	—	39	27	10.526	67.372	309	469	22.698	221.003	33.670	288.978	
Городъ Брацлавъ	3	—	1	—	—	1	—	1	6	33	1.099	—	891	8	794	46	2.791	
Уѣздъ Брацлавскій	43	96	6	2	—	2	1	6	41	283	45.326	81	4.012	143	83.929	563	133.408	
Городъ Винница	8	1	1	—	—	1	—	14	4	978	3.523	233	1.830	312	2.201	1.546	6.560	
Городъ Жмеринка	1	—	—	—	—	—	—	3	2	370	796	74	526	92	928	540	2.252	
Уѣздъ Винницкій	28	126	12	7	1	3	—	10	19	364	40.541	169	2.320	382	92.965	966	135.981	
Городъ Гайсинъ	2	—	—	—	1	—	—	2	4	690	811	46	88	522	745	1.263	1.648	
Уѣздъ Гайсинскій	33	100	6	—	—	—	—	3	28	237	48.800	5	93	133	104.754	417	153.780	
Городъ Летичевъ	3	—	2	—	—	—	—	2	5	72	840	10	56	39	524	128	1.425	
Уѣздъ Летичевскій	32	79	8	—	—	2	—	8	23	223	25.515	89	1.595	239	49.865	599	77.079	
Городъ Литинъ	1	2	1	—	—	2	—	5	1	136	1.148	—	257	4	1.856	147	3.266	
Городъ Сальница	1	—	—	—	—	—	—	—	2	4	742	—	4	5	1.296	10	2.044	
Городъ Хмѣльникъ	3	—	1	—	—	—	—	7	5	74	1.670	6	133	31	933	122	2.741	
Уѣздъ Литинскій	39	116	6	—	—	1	—	7	16	141	44.002	16	457	1.112	82.123	1.321	123.715	
Городъ Могилевъ	4	1	1	—	—	—	—	7	14	699	2.316	438	1.378	128	740	1.277	4.449	
Городъ Баръ	3	—	1	—	—	1	—	5	6	120	1.800	20	300	—	160	149	2.267	
Уѣздъ Могилевскій	41	81	5	2	—	—	—	16	12	2.290	35.247	239	508	2.226	44.839	4.817	80.689	
Городъ Ольгополь	1	—	1	—	—	—	—	1	3	35	1.460	—	52	15	910	53	2.425	
Уѣздъ Ольгопольскій	70	49	6	—	1	2	1	20	26	840	55.848	213	5.786	2.672	120.318	3.823	182.029	
Городъ Проскуровъ	4	—	1	—	—	—	—	17	1	636	1.872	225	749	215	425	1.098	3.047	
Уѣздъ Проскуровскій	33	85	13	—	—	—	—	22	16	784	40.339	106	1.114	478	94.205	1.436	125.759	
Городъ Новая-Ушица	1	—	1	—	—	—	—	3	1	80	950	20	25	52	810	157	1.786	
Городъ Старая-Ушица	1	—	1	—	—	—	—	1	3	27	699	9	28	10	548	49	1.278	
Городъ Вербовецъ	1	—	1	—	—	—	—	2	—	20	402	—	—	24	203	48	605	
Уѣздъ Ушицкій	68	70	11	1	—	1	1	30	17	2.387	39.600	507	578	3.255	60.705	6.259	100.972	
Городъ Ямполь	2	—	1	—	—	—	—	4	—	272	725	25	315	85	390	389	1.430	
Уѣздъ Ямпольскій	56	79	7	—	2	4	—	24	25	4.992	61.581	42	233	12.330	110.707	17.453	172.629	
Итого въ городахъ	63	5	20	—	4	5	1	111	75	6.159	24.122	2.348	8.395	2.183	15.296	10.889	47.898	
„ „ уѣздахъ	623	1.042	95	13	4	15	3	221	274	24.185	546.031	2.017	17.615	49.160	1.140.552	76.308	1.705.542	
Всего въ губернии	686	1.047	115	13	8	20	4	332	349	30.344	570.153	4.365	26.010	51.343	1.155.848	87.197	1.753.440	

ВѢДОМОСТЬ № 16

о движеніи уголовныхъ дѣлъ въ Каменецъ-Подольскомъ и Винницкомъ окружныхъ судахъ за 1910 годъ.

	Въ качествѣ первой инстанціи.						Въ качествѣ первой инстанціи.		Въ качествѣ кассационной инстанціи.		ВСЕГО ДѢЛЪ (графы 1—12).	Сверхъ того, дѣлъ (докладовъ) разсмотрѣнныхъ въ общемъ собраніи**).		
	Дѣлъ, подлежащихъ разсмотрѣнію въ судебныхъ засѣданіяхъ.						Дѣлъ, подлежащихъ разсмотрѣнію въ распорядительныхъ засѣданіяхъ.							
	Съ участіемъ.			Безъ участія присяжныхъ заседателей и сословныхъ представителей.			О прекращеніи (ст. 277, 523, 356 у. у. с. и проч.		Прочихъ.					
	О государственныхъ преступленіяхъ.	Прочихъ.	Присяжныхъ заседателей.	По преступленіямъ, влекущимъ лишеніе и ограниченіе правъ.	О государственныхъ преступленіяхъ.	Прочихъ.	О прекращеніи (ст. 277, 523, 356 у. у. с. и проч.	Прочихъ.	Апелляционныхъ.	Частныхъ.				
Разд. I. Оставалось къ 1 Января 1910 г.	—	5	541	54	14	257	4	11	—	—	—	—	886	1
Разд. II. Вступило въ теченіе 1910 г.	—	1	1.374	115	32	787	7.779	784	—	—	—	—	10.872	35
Разд. III. Окончено*) въ теченіе 1910 г.	—	5	1.503	121	36	753	7.779	782	—	—	—	—	10.979	356
Въ томъ числѣ дѣлъ возвращенныхъ для дослѣдованія	—	—	14	2	—	19	120	—	—	—	—	—	155	—
Разд. IV. Осталось къ 1 Января 1911 г.	—	1	412	48	10	291	4	13	—	—	—	—	779	9
Въ томъ числѣ неокончено дѣлъ по причинамъ, отъ суда не зависящимъ (ст. 590, 634, 640, 846 и др. у. у. с.)	—	1	222	10	1	103	—	9	—	—	—	—	346	—

*) Въ числѣ окончанныхъ дѣлъ въ графахъ 1—6 и 9—12, по принадлежности, показываются также дѣла прекращенныя приостановленныя.
 **) Въ графѣ 14 показываются всѣ дѣла (доклады), рассмотрѣнныя общимъ собраніемъ. Число показанное въ графѣ 14, въ графу 13-ую не включается.

Въ теченіе отчетнаго года взыскано канцелярскихъ сборовъ на сумму 99 р. 20 к.

Подольскій окружной судъ

Винницкій окружной судъ

Видъ дѣла	Судъ	Съ участіемъ	Безъ участія	О прекращеніи	Прочихъ	Итого
Государственныхъ преступленій	Подольскій	1	—	—	—	1
Прочихъ	Подольскій	—	4	—	—	4
Присяжныхъ заседателей	Подольскій	—	537	—	—	537
По преступленіямъ, влекущимъ лишеніе и ограниченіе правъ	Подольскій	—	14	—	—	14
О государственныхъ преступленіяхъ	Подольскій	—	—	—	—	—
Прочихъ	Подольскій	—	—	—	—	—
О прекращеніи (ст. 277, 523, 356 у. у. с. и проч.)	Подольскій	—	—	—	—	—
Прочихъ	Подольскій	—	—	—	—	—
Апелляционныхъ	Подольскій	—	—	—	—	—
Частныхъ	Подольскій	—	—	—	—	—
По жалобамъ и протестамъ на окончательные приговоры	Подольскій	—	—	—	—	—
По частнымъ жалобамъ и протестамъ	Подольскій	—	—	—	—	—
ВСЕГО ДѢЛЪ (графы 1—12)	Подольскій	—	541	54	14	609
Сверхъ того, дѣлъ (докладовъ) разсмотрѣнныхъ въ общемъ собраніи**)	Подольскій	—	—	—	—	—
Итого	Подольскій	—	541	54	14	609

ВѢДОМОСТЬ № 17

о числѣ лицъ, осужденныхъ, оправданныхъ и освобожденныхъ отъ суда, по постановленнымъ въ 1910 г. приговорамъ Каменецъ-Подольскаго и Винницкаго окружныхъ судовъ.

О С У Ж Д Е Н О.					О П Р А В Д А Н О.					О С В О Б О Ж Д Е Н О О Т Ъ Н А К А З А Н І Я (п. 2 ст. 771 у. у. с.).					
Въ качествѣ первой инстанціи.			Въ качествѣ второй инстанціи въ отмѣну приговоровъ первой инстанціи.	И Т О Г О (графы 1—4).	Въ качествѣ первой инстанціи.			Въ качествѣ второй инстанціи въ отмѣну приговоровъ первой инстанціи.	И Т О Г О (графы 6—9).	Въ качествѣ первой инстанціи.			Въ качествѣ второй инстанціи въ отмѣну приговоровъ первой инстанціи.	И Т О Г О (графы 11—14).	Всего подсудимыхъ (графы 5, 10 и 15).
Съ условныхъ представителей.	Съ участіемъ присяжныхъ заседателей.	Безъ участія присяжныхъ заседателей и условныхъ представителей.			Съ условныхъ представителей.	Съ участіемъ присяжныхъ заседателей.	Безъ участія присяжныхъ заседателей и условныхъ представителей.			Съ условныхъ представителей.	Съ участіемъ присяжныхъ заседателей.	Безъ участія присяжныхъ заседателей и условныхъ представителей.			
1	2	3	4	5	6	7	8	9	10	11	12	13	14	15	16
21	1.344	911	—	2.276	10	774	252	—	1.036	—	8	7	—	15	3.327

Примѣчаніе. Въ графѣ 4 не показываются лица, въ отношеніи коихъ судомъ измѣнены родъ или мѣра наказанія, безъ отмѣны самаго приговора.

ВѢДОМОСТЬ № 18

о числѣ арестантовъ, содержащихся въ мѣстахъ заключенія Подольской губерніи
въ 1910 году.

	Къ 1 января 1910 г. оста- валось.	Въ теченіе года.		Къ 1 января 1911 г. оста- лось.
		Прибыло.	Выбыло.	
1. Въ тюрьмахъ	2.144	13.458	13.554	2.048
2. Въ исправительномъ арестантскомъ отдѣ- леніи	267	490	442	315
И т о г о	2.411	13.948	13.996	2.363

Города и уезды

ВѢДОМОСТЬ № 19

о пожарахъ въ Подольской губерніи

за 1910 годъ.

№	Городъ и уездъ	Число пожаровъ		Площадь сгорѣвшихъ строений (въ кв. саженяхъ)		Сумма поврежденій (въ руб.)	
		всего	въ населенныхъ мѣстахъ	всего	въ населенныхъ мѣстахъ	всего	въ населенныхъ мѣстахъ
1	Городъ Подольскъ	1	1	100	100	1000	1000
2	Городъ Коломенскій	2	2	200	200	2000	2000
3	Городъ Серпуховъ	3	3	300	300	3000	3000
4	Городъ Дмитровъ	4	4	400	400	4000	4000
5	Городъ Мытищинскій	5	5	500	500	5000	5000
6	Городъ Истринскій	6	6	600	600	6000	6000
7	Городъ Лотошинскій	7	7	700	700	7000	7000
8	Городъ Лыткарино	8	8	800	800	8000	8000
9	Городъ Мокшанскій	9	9	900	900	9000	9000
10	Городъ Озьяновскій	10	10	1000	1000	10000	10000
11	Городъ Протаровъ	11	11	1100	1100	11000	11000
12	Городъ Новоярмининъ	12	12	1200	1200	12000	12000
13	Городъ Рязань	13	13	1300	1300	13000	13000
14	Городъ Рязань	14	14	1400	1400	14000	14000
15	Городъ Рязань	15	15	1500	1500	15000	15000
16	Городъ Рязань	16	16	1600	1600	16000	16000
17	Городъ Рязань	17	17	1700	1700	17000	17000
18	Городъ Рязань	18	18	1800	1800	18000	18000
19	Городъ Рязань	19	19	1900	1900	19000	19000
20	Городъ Рязань	20	20	2000	2000	20000	20000
21	Городъ Рязань	21	21	2100	2100	21000	21000
22	Городъ Рязань	22	22	2200	2200	22000	22000
23	Городъ Рязань	23	23	2300	2300	23000	23000
24	Городъ Рязань	24	24	2400	2400	24000	24000
25	Городъ Рязань	25	25	2500	2500	25000	25000
26	Городъ Рязань	26	26	2600	2600	26000	26000
27	Городъ Рязань	27	27	2700	2700	27000	27000
28	Городъ Рязань	28	28	2800	2800	28000	28000
29	Городъ Рязань	29	29	2900	2900	29000	29000
30	Городъ Рязань	30	30	3000	3000	30000	30000
31	Городъ Рязань	31	31	3100	3100	31000	31000
32	Городъ Рязань	32	32	3200	3200	32000	32000
33	Городъ Рязань	33	33	3300	3300	33000	33000
34	Городъ Рязань	34	34	3400	3400	34000	34000
35	Городъ Рязань	35	35	3500	3500	35000	35000
36	Городъ Рязань	36	36	3600	3600	36000	36000
37	Городъ Рязань	37	37	3700	3700	37000	37000
38	Городъ Рязань	38	38	3800	3800	38000	38000
39	Городъ Рязань	39	39	3900	3900	39000	39000
40	Городъ Рязань	40	40	4000	4000	40000	40000
41	Городъ Рязань	41	41	4100	4100	41000	41000
42	Городъ Рязань	42	42	4200	4200	42000	42000
43	Городъ Рязань	43	43	4300	4300	43000	43000
44	Городъ Рязань	44	44	4400	4400	44000	44000
45	Городъ Рязань	45	45	4500	4500	45000	45000
46	Городъ Рязань	46	46	4600	4600	46000	46000
47	Городъ Рязань	47	47	4700	4700	47000	47000
48	Городъ Рязань	48	48	4800	4800	48000	48000
49	Городъ Рязань	49	49	4900	4900	49000	49000
50	Городъ Рязань	50	50	5000	5000	50000	50000

Города и уѣзды.	Въ зимніе мѣсяцы.				Въ весенніе мѣсяцы.				Лѣтніе мѣсяцы.		Въ осенніе мѣсяцы.				ВСЕГО ВЪ ГОДУ.				Причины пожаровъ.				
	Число по- жаровъ.	Число по- горѣвшихъ дворовъ.	Сумма убытка.		Число по- жаровъ.	Число по- горѣвшихъ дворовъ.	Сумма убытка.		Число по- жаровъ.	Сумма убытка.	Число по- жаровъ.	Число по- горѣвшихъ дворовъ.	Сумма убытка.		Число по- жаровъ.	Число по- горѣвшихъ дворовъ.	Сумма убытка.		Отъ мол- ній.	Отъ дурного устрой- ства пе- чей и трубъ.	Отъ неосто- рожности.	Отъ под- жога.	Отъ дру- гихъ при- чинъ.
			Руб.	Коп.			Руб.	Коп.					Руб.	Коп.			Руб.	Коп.					
Губернскій городъ Каменецъ	2	2	400	—	1	1	150	—	—	—	2	12	14.500	—	5	15	15.050	—	—	2	—	—	3
Уѣздъ Каменецкій	20	20	5.592	—	44	65	46.391	—	32.256	—	23	26	22.261	—	125	149	106.500	—	5	16	12	36	56
Городъ Балта	1	1	100	—	1	1	200	—	25	—	2	3	668	—	5	6	993	—	—	—	—	—	5
Уѣздъ Балтскій	24	24	13.387	—	35	33	13.567	15	34.431	10	57	51	26.347	50	186	180	87.732	75	27	26	36	26	71
Городъ Брацлавъ	—	—	—	—	1	1	100	—	—	—	—	—	—	—	1	1	100	—	1	—	—	—	—
Уѣздъ Брацлавскій	12	13	3.020	50	40	105	27.065	—	96.646	95	42	200	69.004	10	134	381	195.736	55	5	9	8	35	77
Городъ Винница	—	—	—	—	3	3	4.400	—	—	—	1	1	500	—	4	4	4.900	—	—	—	1	1	2
Уѣздъ Винницкій	42	69	49.290	30	36	45	26.811	30	80.853	80	52	70	93.346	80	184	269	250.302	20	8	15	47	22	92
Городъ Гайсинъ	1	1	1.000	—	—	—	—	—	—	—	—	—	—	—	1	1	1.000	—	—	—	1	—	—
Уѣздъ Гайсинскій	70	74	35.796	50	29	43	25.773	—	36.699	—	74	103	61.278	50	221	276	159.547	—	16	33	13	18	141
Городъ Летичевъ	—	—	—	—	—	—	—	—	25	—	1	1	1.497	—	2	2	1.522	—	—	—	—	2	—
Уѣздъ Летичевскій	14	17	5.108	—	15	73	40.690	—	37.165	50	27	42	86.268	40	79	180	169.231	90	3	7	8	28	33
Городъ Литинъ	2	2	3.250	—	1	1	350	—	450	—	1	1	150	—	5	6	4.200	—	—	1	4	1	—
Уѣздъ Литинскій	19	25	14.770	—	38	73	36.830	—	67.403	—	37	78	90.059	—	139	270	209.062	—	6	18	22	33	60
Городъ Могилевъ	5	5	2.020	—	6	6	1.630	—	580	—	8	8	4.900	—	21	21	9.130	—	—	10	—	—	11
Уѣздъ Могилевскій	20	20	6.183	—	23	30	17.850	—	28.091	—	35	80	61.749	—	107	168	113.873	—	6	10	9	18	64
Городъ Ольгополь	—	—	—	—	—	—	—	—	1.200	—	1	1	200	—	3	3	1.400	—	—	1	1	—	1
Уѣздъ Ольгопольскій	20	23	5.789	—	20	26	5.259	—	47.333	—	24	28	14.077	—	99	149	72.458	—	9	15	15	28	32
Городъ Проскуровъ	—	—	—	—	3	3	3.460	—	1.200	—	2	2	205	—	6	6	4.865	—	—	4	—	1	1
Уѣздъ Проскуровскій	16	17	3.811	75	29	51	22.577	40	93.252	10	41	55	101.338	70	131	245	220.979	95	4	13	50	33	31
Городъ Новая-Ушица	—	—	—	—	—	—	—	—	685	—	1	1	250	—	3	3	935	—	—	—	—	—	3
Уѣздъ Ушицкій	16	20	5.569	20	27	28	11.895	25	25.288	45	17	17	11.003	97	94	106	53.756	87	3	11	11	32	37
Городъ Ямполь	—	—	—	—	—	—	—	—	—	—	1	1	65	—	1	1	65	—	—	—	—	—	1
Уѣздъ Ямпольскій	35	53	12.980	95	43	68	20.592	50	31.164	—	51	67	34.825	50	182	250	99.562	95	4	—	6	22	150
Итого въ городахъ	11	11	6.770	—	16	16	10.290	—	4.165	—	20	31	22.935	—	57	69	44.160	—	1	18	7	5	26
„ „ уѣздахъ	308	375	161.298	20	379	640	295.301	60	610.583	90	480	817	671.559	47	1681	2.623	1.738.743	17	96	173	237	331	844
ВСЕГО въ губерніи	319	386	168.068	20	395	656	305.591	60	614.748	90	500	848	694.494	47	1738	2.692	1.782.903	17	97	191	244	336	870

Листовая продукция				Бумага				Картон			
№ п/п	Наименование	Единица измерения	Количество	№ п/п	Наименование	Единица измерения	Количество	№ п/п	Наименование	Единица измерения	Количество
1	Листовой картон	м ²	1000	1	Бумага	м ²	1000	1	Картон	м ²	1000
2	Листовая бумага	м ²	2000	2	Бумага	м ²	2000	2	Картон	м ²	2000
3	Листовая бумага	м ²	3000	3	Бумага	м ²	3000	3	Картон	м ²	3000
4	Листовая бумага	м ²	4000	4	Бумага	м ²	4000	4	Картон	м ²	4000
5	Листовая бумага	м ²	5000	5	Бумага	м ²	5000	5	Картон	м ²	5000
6	Листовая бумага	м ²	6000	6	Бумага	м ²	6000	6	Картон	м ²	6000
7	Листовая бумага	м ²	7000	7	Бумага	м ²	7000	7	Картон	м ²	7000
8	Листовая бумага	м ²	8000	8	Бумага	м ²	8000	8	Картон	м ²	8000
9	Листовая бумага	м ²	9000	9	Бумага	м ²	9000	9	Картон	м ²	9000
10	Листовая бумага	м ²	10000	10	Бумага	м ²	10000	10	Картон	м ²	10000
11	Листовая бумага	м ²	11000	11	Бумага	м ²	11000	11	Картон	м ²	11000
12	Листовая бумага	м ²	12000	12	Бумага	м ²	12000	12	Картон	м ²	12000
13	Листовая бумага	м ²	13000	13	Бумага	м ²	13000	13	Картон	м ²	13000
14	Листовая бумага	м ²	14000	14	Бумага	м ²	14000	14	Картон	м ²	14000
15	Листовая бумага	м ²	15000	15	Бумага	м ²	15000	15	Картон	м ²	15000
16	Листовая бумага	м ²	16000	16	Бумага	м ²	16000	16	Картон	м ²	16000
17	Листовая бумага	м ²	17000	17	Бумага	м ²	17000	17	Картон	м ²	17000
18	Листовая бумага	м ²	18000	18	Бумага	м ²	18000	18	Картон	м ²	18000
19	Листовая бумага	м ²	19000	19	Бумага	м ²	19000	19	Картон	м ²	19000
20	Листовая бумага	м ²	20000	20	Бумага	м ²	20000	20	Картон	м ²	20000

ВѢДОМОСТЬ № 20

о состояніи пожарной части въ Подольской губерніи
за 1910 годъ.

Города.	Брандмейстеровъ.	Рабочихъ.	Лошадей съ упряжью.	Трубы.	Къ нимъ рукавовъ.	Дроги.	Бочки.	Чановъ.	Спасательныхъ канатовъ.	Спасательныхъ полотень.	Щитовъ.	Ушатовъ.	Ведеръ.	Лѣстницъ.	Багровъ.	Топоровъ.	Что стоитъ содержаніе обоза.	
																	Руб.	Коп.
Каменецъ . . .	1	35	30	6	25	2	12	2	3	1	2	—	35	11	11	27	10.271	84
Балта . . .	1	10	10	2	4	2	8	—	—	—	—	—	12	2	7	2	3.784	46
Брацлавъ . . .	—	7	4	3	6	3	7	1	—	—	—	—	10	3	14	4	1.955	75
Винница . . .	1	16	16	2	3	1	6	—	—	—	—	2	28	—	10	12	5.416	23
Жмеринка . . .	—	—	—	3	3	—	8	—	—	—	—	—	20	3	—	20	1.024	93
Гайсинъ . . .	—	6	11	3	3	1	9	—	—	—	—	—	10	2	4	4	2.744	21
Летичевъ . . .	—	—	6	3	3	2	7	—	—	—	—	—	7	2	5	3	1.110	—
Литинъ . . .	—	7	8	2	2	1	5	—	—	—	—	—	8	1	4	2	1.191	55
Сальница . . .	—	—	—	2	2	—	10	—	—	—	—	—	10	2	—	2	3	—
Хмѣльникъ . . .	—	4	9	4	4	4	9	—	—	—	—	—	10	2	13	6	1.277	99
Могилевъ . . .	—	18	17	5	5	1	11	1	—	—	—	—	20	4	7	3	7.313	06
Баръ . . .	—	4	4	3	3	—	8	—	1	—	—	—	10	3	—	4	1.923	37
Ольгополь . . .	—	6	6	2	2	1	9	—	—	—	—	—	9	1	10	3	1.725	33
Проскуровъ . . .	—	12	10	2	4	1	12	—	—	—	—	—	10	2	7	4	5.207	74
Новая-Ушица . . .	—	4	4	3	3	2	7	—	—	—	—	—	6	2	5	1	1.599	23
Ямполь . . .	—	—	—	2	4	1	4	—	—	—	—	2	10	2	6	5	—	—
Итого . . .	3	129	135	47	76	22	132	4	4	1	2	4	215	42	103	102	46.548	69

ВѢДОМОСТЬ № 21

о насильственныхъ и случайныхъ смертяхъ въ Подольской губерніи

за 1910 годъ.

Сводная таблица	Мертвыя отъ насильственныхъ причинъ			Мертвыя отъ случайныхъ причинъ			Всего	Изъ нихъ: въ городахъ и уездахъ
	Муж.	Жен.	Всего	Муж.	Жен.	Всего		
Всего	10	10	20	10	10	20	40	40
Въ городахъ	5	5	10	5	5	10	20	20
Въ уездахъ	5	5	10	5	5	10	20	20
Въ губерніи	10	10	20	10	10	20	40	40

ЛИЦА УМЕРШИЯ НАСИЛСТВЕННЫМЪ И СЛУЧАЙНЫМЪ ОБРАЗОМЪ.

Города и уѣзды.

Города и уѣзды.	Число случаевъ смертоубійства.		Жертвы смертоубійства.						Скоропостижныя.			Жертвы случайной смерти.														Всего жертвъ насильн. и случайн. смерти.								
	Дѣтоубійство (ново-рожденныхъ).	Смертоубійство.	Дѣтоубійство.			Итого.	Самоубійства.		Отъ болѣзней.	Отъ пьянства.	Отъ несчастн. случаевъ.	Найденныя мертвыя тѣла.		Жертвы случайной смерти.														Всего умерло.	М.	Ж.				
			Дѣтоубійство.	Смертоубійство.			М.	Ж.				М.	Ж.	М.	Ж.	Убито молніею.	Задавлено и упало съ высотъ.		Сгорѣло и убито на пожарахъ.	Умерло отъ утара.		Замерзло.	Утонуло.		Забыдено звѣрами.		Умерло отъ другихъ причинъ.							
				М.	Ж.												М.	Ж.		М.	Ж.		М.	Ж.	М.	Ж.	М.				Ж.	М.	Ж.	М.
Губернскій городъ Каменецъ	1	—	1	1	—	1	5	5	6	3	1	5	2	—	—	1	1	1	1	1	1	—	—	2	—	—	—	1	—	6	3	25	13	
Уѣздъ Каменецкій	1	11	12	—	1	11	1	2	6	4	1	6	4	3	—	—	7	—	—	1	1	—	—	9	4	—	—	4	1	21	6	46	18	
Городъ Балта	—	1	1	—	1	1	—	—	—	—	—	—	1	—	—	—	—	—	—	—	—	—	—	1	—	—	—	1	—	4	—	—	—	
Уѣздъ Балтскій	19	22	41	14	5	17	5	31	10	18	4	19	9	—	—	—	—	—	—	—	—	—	—	15	9	—	—	15	6	54	22	129	47	
Городъ Брацлавъ	—	—	—	—	—	—	—	—	—	—	—	—	—	—	—	—	—	—	—	—	—	—	—	—	—	—	—	2	—	2	—	3	2	
Уѣздъ Брацлавскій	12	32	44	7	5	27	5	34	10	13	4	7	5	1	—	—	—	—	—	—	—	—	—	13	1	—	—	4	2	27	13	100	40	
Городъ Винница	—	2	2	1	—	1	—	2	—	3	4	—	2	1	1	—	—	—	—	—	—	—	—	1	—	—	—	1	1	2	—	8	9	
Уѣздъ Винницкій	5	10	15	4	1	8	2	12	3	14	6	14	5	—	—	—	—	—	—	—	—	—	—	18	5	—	—	14	6	44	19	95	33	
Городъ Гайсинъ	1	—	1	1	—	—	—	1	—	2	—	1	—	—	—	—	—	—	—	—	—	—	—	1	—	—	—	1	—	3	—	7	—	
Уѣздъ Гайсинскій	9	30	39	2	7	28	2	30	9	18	5	21	3	1	—	—	3	3	2	2	—	—	—	13	13	—	—	4	—	34	19	109	37	
Городъ Летичевъ	—	—	—	—	—	—	—	—	—	—	—	1	1	—	—	—	—	—	—	—	—	—	—	—	—	—	—	—	—	—	1	—	1	2
Уѣздъ Летичевскій	5	6	11	3	2	5	1	8	3	6	2	14	—	2	—	—	—	—	—	—	—	—	—	17	5	—	—	1	1	26	10	57	15	
Городъ Литинъ	—	2	2	—	—	2	—	2	—	1	—	—	—	—	—	—	—	—	—	—	—	—	—	—	—	—	—	—	—	—	5	—	—	—
Уѣздъ Литинскій	8	22	30	5	3	19	3	24	6	9	1	14	3	4	1	—	—	—	—	—	—	—	—	8	4	—	—	5	2	25	9	97	20	
Городъ Могилевъ	2	3	5	1	1	3	—	4	1	2	—	4	2	—	—	—	—	—	—	—	—	—	—	3	—	—	—	3	—	13	—	13	3	
Уѣздъ Могилевскій	6	11	17	5	1	10	1	15	2	6	2	2	4	1	3	4	5	1	2	—	—	—	—	11	1	—	—	3	—	26	8	63	17	
Городъ Ольгополь	1	—	1	1	—	—	—	1	—	—	—	—	—	—	—	—	—	—	—	—	—	—	—	—	—	—	—	1	—	1	—	3	—	
Уѣздъ Ольгопольскій	3	19	22	1	2	17	2	18	4	12	1	17	4	1	—	—	—	—	—	—	—	—	—	16	8	—	—	14	8	42	25	95	35	
Городъ Проскуровъ	2	—	2	2	—	—	2	3	1	3	1	3	1	1	—	—	—	—	—	—	—	—	—	1	—	—	—	1	—	2	—	9	4	
Уѣздъ Проскуровскій	13	5	18	8	5	5	—	13	5	14	2	4	2	1	—	—	—	—	—	—	—	—	—	5	2	—	—	2	1	13	8	45	17	
Городъ Новая-Ушица	—	—	—	—	—	—	—	—	—	—	—	1	—	—	—	—	—	—	—	—	—	—	—	—	—	—	—	—	4	—	4	—	5	—
Уѣздъ Ушицкій	9	13	22	4	5	11	2	15	7	11	1	20	8	2	—	—	—	—	—	—	—	—	—	6	4	—	—	—	1	—	18	8	66	25
Городъ Ямполь	—	—	—	—	—	—	—	—	—	—	—	—	—	—	—	—	—	—	—	—	—	—	—	—	1	—	—	—	—	—	1	—	1	—
Уѣздъ Ямпольскій	—	9	9	—	—	9	—	9	—	23	5	22	5	2	—	—	—	—	—	—	—	—	—	11	9	—	—	4	1	37	19	101	34	
Итого въ городахъ	7	8	15	5	3	7	—	12	3	17	10	16	9	5	1	—	—	—	—	—	—	—	—	9	1	—	—	6	1	23	6	83	34	
„ „ уѣздахъ	90	190	380	53	37	167	23	220	60	145	35	160	48	19	35	—	—	—	—	—	—	—	—	142	65	—	—	70	29	367	166	985	338	
Всего въ губерніи	97	198	295	58	40	174	23	232	63	162	45	176	57	24	45	—	—	—	—	—	—	—	—	151	66	—	—	76	30	390	172	1.068	372	

ВѢДОМОСТЬ № 22

о численности и земельномъ положеніи крестьянъ, а также о разверстанныхъ и неразверстанныхъ имѣніяхъ въ Подольской губерніи

за 1910 годъ.

Название уѣздовъ губерніи и разныхъ видовъ крестьянъ.	Свѣдѣнія о крестьянскомъ населеніи.						Свѣдѣнія о крестьянской землѣ.							Свѣдѣнія о разверстанныхъ и неразверстанныхъ имѣніяхъ.			
	Число ревизскихъ душъ мужскаго пола.	Число дворовъ.				Число безземель- ныхъ крестьянъ мужскаго пола.	Остояніи мірской земли.							Земли у крестьянъ въ разверстанныхъ имѣніяхъ.	Число неразвер- станныхъ имѣній.	Земли у крестьянъ въ неразверстан- ныхъ имѣніяхъ.	
		Тяглыхъ.	Пѣшихъ.	Огородниковъ.	Итого.		Выгоновъ и выпусковъ.	Садовъ и ле- вадъ.	Пахатной.	Сѣнокосной.	Лѣсовъ и ку- старниковъ.	Итого удоб- ной.	Неудобной.				Всей мірской земли.
2) Балтскій уѣздъ.																	
а) бывшихъ помѣщичьихъ крестьянъ	42.380	4.692	11.252	2.754	18.698	2.374	10	2.638	3.088	148.189	635	174.796	8.696	183.493	135.958	29	47.460
б) бывш. государственныхъ крестьянъ	14.411	Земли раздѣлены на 6.560 участ- ковъ, подраздѣ- ляющихся отъ двойного съ дро- бью до дробнаго.	375	6.935	434	41	1.794	561	2.026 ³ / ₄	143	1.933 ³ / ₄	1.402	935 ³ / ₄	220	—	—	—
							1.097	—	51.081	16.575	—	80.935	5.539	86.475			
в) бывшихъ южныхъ поселянъ	11.435	Тоже—на 4.855 участковъ, отъ пя- тернаго до дроб- наго	241	5.096	216	41	1.728	—	2.255	—	1.933 ³ / ₄	1.402	935 ³ / ₄	220	—	—	—
							1.621	—	33.536	11.171	—	55.468	3.822	59.290			
и г) евреевъ земледѣльцевъ	4.261	Тоже на 368 участковъ.	238	606	4.415	18	1.560	—	1.447	—	1.440	1.080	120	—	—	—	
							1.905	—	253	4	—	1.344	82				1.427
Итого по уѣзду	72.487	Кромѣ сего 11.783 участ. крестьянъ, и другихъ лицъ, получившихъ земли по люстра- ціонныхъ актамъ.	3.608	31.335	7.039	18.7	1.144	—	2.255	—	1.824	888	312	—	29	47.460	
							2.263	3.088	260.811	635	312.545	18.140	330.686				135.958
							2.3	426	561	922 ³ / ₄	143	2.005 ³ / ₄	1.018	623 ³ / ₄	220		2.354

Название уѣздовъ губерніи и разныхъ видовъ крестьянъ.	Свѣдѣнія о крестьянскомъ населеніи.						Свѣдѣнія о крестьянской землѣ.							Свѣдѣнія о разверстаннхъ и неразверстаннхъ имѣніяхъ.			
	Число ревизскихъ душъ мужскаго пола.	Число дворовъ.				Число безземель- ныхъ крестьянъ мужскаго пола.	Остояніи мірской земли.							Земли у крестьянъ въ разверстаннхъ имѣніяхъ.	Число неразвер- станнхъ имѣній.	Земли у крестьянъ въ неразверстан- ныхъ имѣніяхъ.	
		Тяглыхъ.	Пѣшихъ.	Огородниковъ.	Итого.		Выгоновъ и выпусковъ.	Садовъ и ле- вадь.	Пахатной.	Сѣнокошной.	Лѣсовъ и ку- старниковъ.	Итого удоб- ной.	Неудобной.				Всей мірской земли.
4) Винницкій уѣздъ.																	
а) бывшихъ помѣщичьихъ крестьянъ .	40.479	3.413	9.467	1.381	14.261	1.433	382	2.624	73.369	1.070	86.731	4.763	91.495	29.429	75	62.057	
							1.443	101	595	2.373	1.091	1.824	515	2.160		1.340	
									Въ томъ числѣ лѣ- ного сѣнокоса.								
									5.927								
									2.354								
б) бывш. государственныхъ крестьянъ	8.259	Земли раздѣлены на 2.130 участ- ковъ, подраздѣ- ляющихся по величинѣ отъ четвертного до дробнаго.		331	2.461	319	1.052	—	13.768	3.321	—	22.212	1.501	23.713	—	—	
							1.728		288	312		120	360	480			
Итого по уѣзду .	48.738	3.413	9.467	1.712	16.722	1.752	1.435	2.624	90.458	1.070	108.943	6.264	115.208	29.429	75	62.057	
		Кромѣ сего 2.130 участ. крестьянъ, получившихъ земли по люстра- ціоннымъ актамъ.					771	101	1.195	2.373	1.211	2.184	995	2.160		1.340	

Название уѣздовъ губерніи и разныхъ видовъ крестьянъ.	Свѣдѣнія о крестьянскомъ населеніи.						Свѣдѣнія о крестьянской землѣ.									Свѣдѣнія о разверстаннѣхъ и неразверстаннѣхъ имѣніяхъ.		
	Число ревизскихъ душъ мужскаго пола.	Число дворовъ.				Число безземель- ныхъ крестьянъ мужскаго пола.	Остояніи мірской земли.									Земли у крестьянъ въ разверстаннѣхъ имѣніяхъ.	Число неразвер- станнѣхъ имѣній.	Земли у крестьянъ въ неразверстан- ныхъ имѣніяхъ.
		Тяглыхъ.	Пѣшихъ.	Огородниковъ.	Итого.		Усадьбой.	Выгоновъ и выпусковъ.	Садовъ и ле- вадь.	Пахатной.	Сѣнокосной.	Лѣсовъ и ку- старниковъ.	Итого удоб- ной.	Неудобной.	Всей мірской земли.			
б) Летичевскій уѣздъ.																		
а) бывшихъ помѣщичьихъ крестьянъ .	23.321	867	6.631	784	8.282	1.543	6.000	1.787	1.258	32.782	9.168	46	51.059	2.178	53.238	16.039	67	37.177
							1.787	2.320	1.245	2.159	1.348	428	2.085	2.051	1.736	2.290		253
											Въ томъ числѣ лѣ- сного сѣно- коса. 6.010							
											1.420							
б) бывш. государственныхъ крестьянъ	7.695	2.083 участка; по величинѣ своей доходятъ отъ 1 ¹ / ₂ участко- выхъ до 1 ¹ / ₈ участ- ковыхъ и даже меньше.		1.230	3.313	151	2.500	1.655	—	12.737	2.927	—	19.831	1.352	21.184	—	—	—
							2.500	216	—	192	1.680	—	1.854	600	54			
и в) бывшихъ южныхъ поселянъ . . .	9.232	3.921 участокъ; по величинѣ своей доходятъ отъ 1 участковыхъ до 1 ¹ / ₄ участко- выхъ и съ уменьшеннымъ надѣломъ.		465	4.386	—	6.000	3.041	—	29.647	5.659	—	44.747	5.539	48.287	—	—	—
							2.500	1.944	—	1.104	1.040	—	1.928	600	128			
Итого по уѣзду	40.248	867	6.631	2.479	15.981	1.694	14.300	6.484	1.258	75.167	17.755	46	115.639	7.070	122.709	16.039	67	37.177
		и 6.004 участка крестьянъ и б. южныхъ посе- лянъ, полу- чившихъ землю по люстраціон- нымъ актамъ.					1.787	2.080	1.245	1.055	1.668	428	1.067	851	1.918	2.290		253

Название уѣздовъ губерніи и разныхъ видовъ крестьянъ.	Свѣдѣнія о крестьянскомъ населеніи.							Свѣдѣнія о крестьянской землѣ.									Свѣдѣнія о разверстанныхъ и неразверстанныхъ имѣніяхъ.		
	Число ревизскихъ душъ мужскаго пола.	Число дворовъ.				Число безземель- ныхъ крестьянъ мужскаго пола.	Усадьбой.	Состояніи мірской земли.									Земли у крестьянъ въ разверстанныхъ имѣніяхъ.	Число неразвер- станныхъ имѣній.	Земли у крестьянъ въ неразверстан- ныхъ имѣніяхъ.
		Тяглыхъ.	Пѣшихъ.	Огородниковъ.	Итого.			Усадебной.	Выгуловъ и выпусковъ.	Садовъ и ле- вадь.	Пахатной.	Сѣнокошной.	Лѣсовъ и ку- старниковъ.	Итого удоб- ной.	Неудобной.	Всей мірской земли.			
8) Могилевскій уѣздъ																			
а) бывшихъ помѣщичьихъ крестьянъ .	41.754	паров. 30 и тяглыхъ 4.350	9.219	2.657	16.256	1.997	10.558	1.092	209	74.432	12.659	206	99.156	7.246	106.402	25.233	99	81.023	
							2.038	1.619	768	1.094 ^{1/2}	1.183 Въ томъ числѣ лѣсно- го сѣно- коса. 9.434 899	612	115	1.532	1.647	149		1.651	
б) бывш. государственныхъ крестьянъ .	2.239	572 участка, по величинѣ своей доходятъ отъ 1 ^{1/2} участковыхъ и даже меньше.		126	698	159	429	124	—	3.031	650	—	4.236	171	4.407	—	—	—	
							1.488	888		2.064	1.392		1.032	1.128	2.160				
Итого по уѣзду . . .	46.993		9.219	2.783	16.954	2.156	10.987	1.217	209	77.464	13.310	206	103.392	7.418	110.809	25.233	99	81.023	
		и 572 участка крестьянъ, полу- чившихъ землю по люстраціон- нымъ актамъ.					1.126	107	768	758 ^{1/2}	175	612	1.147	260	1.407	149		1.651	

Название уѣздовъ губерніи и разныхъ видовъ крестьянъ.	Свѣдѣнія о крестьянскомъ населеніи.						Свѣдѣнія о крестьянской землѣ.								Свѣдѣнія о разверстаннхъ и неразверстаннхъ имѣніяхъ.			
	Число ревизскихъ душъ мужскаго пола.	Число дворовъ.				Число безземель- ныхъ крестьянъ мужскаго пола.	Остояніи мірской земли.								Всей мірской земли.	Земли у крестьянъ въ разверстаннхъ имѣніяхъ.	Число неразвер- станнхъ имѣній.	Земли у крестьянъ въ неразверстан- нхъ имѣніяхъ.
		Тяглыхъ.	Пѣшихъ.	Огородниковъ.	Итого.		Усадьбой. выгонной и выпускной.	Садовъ и ле- вадъ.	Пахатной.	Сѣнокосной.	Лѣсовъ и ку- старниковъ.	Итого удоб- ной.	Неудобной.					
9) Ольгопольскій уѣздъ.																		
а) бывшихъ помѣщичьихъ крестьянъ .	55.162	4.229	12.953	3.459	20.641	1.738	10.882	1.387	3.304	108.223	10	123.748	9.076	132.824	49.821	56	82.889	
							67	2.011	568	1.468 ^{1/2}	240	1.955	234	2.189	1.206		1.829	
										Въ томъ числѣ лѣс- ного сѣнокоса. 11.774 975								
б) бывш. государственныхъ крестьянъ	4.696	Земли раздѣлены на 2.229 участ- ковъ, подраздѣ- ляющихся по величинѣ отъ двойного съ дро- бью до дробнаго.		291	2.520	210	1.580	349	—	11.091	3.492	—	16.514	1.185	17.699	—	—	—
							1.498	2.016		1.488	120		322	—	322			
в) бывшихъ южныхъ поселянъ . . .	2.558	Земли раздѣлены на 1.340 участ- ковъ, подраздѣ- ляющихся по ве- личинѣ отъ двой- ного съ дробью до дробнаго.		7	1.347	—	1.134	146	—	8.463	1.391	—	11.137	778	11.915	—	—	—
							1.800	2.232		2.208	2.112		1.152	360	1.512			
и г) евреевъ земледѣльцевъ	336	Тоже на 39.		39	78	—	39	26	—	—	—	—	65	25	91	—	—	—
							—	1.704					1.704	1.536	840			
Итого по уѣзду	62.752	4.220	12.953	3.796	24.586	1.948	13.577	1.911	3.304	132.663	10	151.466	11.064	162.531	49.821	56	82.889	
		Кромѣ сего 3.608 участ. крестьянъ, и другихъ лицъ, получившихъ земли по люстра- ціоннымъ актамъ.					965 ^{1/2}	763	568	196 ^{1/2}	240	333	2.130	63	1.206		1.829	

Название уѣздовъ губерніи и разныхъ видовъ крестьянъ.	Свѣдѣнія о крестьянскомъ населеніи.						Свѣдѣнія о крестьянской землѣ.								Свѣдѣнія о разверстанныхъ и неразверстанныхъ имѣніяхъ.			
	Число ревизскихъ душъ мужскаго пола.	Число дворовъ.				Число безземельныхъ крестьянъ мужскаго пола.	Остояніи мірской земли.								Земли у крестьянъ въ разверстанныхъ имѣніяхъ.	Число неразверстанныхъ имѣній.	Земли у крестьянъ въ неразверстанныхъ имѣніяхъ.	
		Тяглыхъ.	Пѣшихъ.	Огородниковъ.	Итого.		Усадьбой.	Высокою и выпускювъ.	Садовъ и лѣвдъ.	Пахатной.	Сѣнокосной.	Лѣсовъ и кустарниковъ.	Итого удобной.	Неудобной.				Всей мірской земли.
Въ общемъ по губерніи.																		
а) бывшихъ помѣщичьихъ крестьянъ	519512	38.284	129.422	26.774	194.480	20.693	121.304	4.948	22.469	1.059.718	4.491	1.232.432	68.286	1.300.718	524.032	995	775.452	
							517.655 ^{1/2}	1.729		1.937	1.523	161 ^{1/2}	1.041	1.203 ^{1/4}	628		184	
										Въ томъ числѣ лѣсного сѣнокоса. 68.418 246								
б) бывш. государственныхъ крестьянъ	87.200	32.028		5.392	37.420	3.097	30.776	9.302	—	198.436	47.252	10	295.778	21.156	316.934	—	—	
							952	1.636		1.763	384	576	511	1.556	2.067			
в) бывшихъ южныхъ поселянъ	33.349	14.589		807	15.396	228	14.866	1.453	—	99.720	24.461	—	150.502	9.770	160.273	—	—	
							312	1.512		1.728	1.664		416	2.135	151			
и г) евреевъ земледѣльцевъ	4.597	407		277	684	4.015	221	931	—	253	4	—	1.410	108	1.518	—	—	
							1.680	1.848		—	—		1.128	24	1.152			
Итого по губерніи	644658	38.284	129.422	33.250	247.980	28.033	167.167	6.636	22.469	1.429.347	4.501	1.680.122	99.321	1.779.444	524.032	995	775.452	
							1.061	851 ^{1/2}	1.729		276	2.099	2.216 ^{1/2}	2.356	2.173 ^{1/4}	628	184	
							Кромѣ сего 47.084 участ. крестьянъ и другихъ лицъ, получившихъ земли по люстраціонныхъ актамъ.											

Примѣчаніе: Помѣщенныя въ настоящей вѣдомости свѣдѣнія о числѣ ревизскихъ душъ мужскаго пола и числѣ дворовъ взяты изъ данныхъ, сообщенныхъ Губернскому по крестьянскимъ дѣламъ Присутствію мировыми посредниками.

Таблица 4. Исполнение бюджета на 1 января 1991 года

Код	Наименование	Исполнение бюджета на 1 января 1991 года					Итого	% к плану
		План	Факт	Отклонение	Разница	Процент		
001	Общая сумма	1000000	1000000	0	100	1000000	100	
002	Центральные органы	500000	500000	0	100	500000	100	
003	Муниципальные органы	500000	500000	0	100	500000	100	
004	Средства на образование	200000	200000	0	100	200000	100	
005	Средства на здравоохранение	150000	150000	0	100	150000	100	
006	Средства на культуру и спорт	100000	100000	0	100	100000	100	
007	Средства на жилищно-коммунальное хозяйство	100000	100000	0	100	100000	100	
008	Средства на социальное обеспечение	150000	150000	0	100	150000	100	
009	Средства на прочие цели	100000	100000	0	100	100000	100	

Итого: 1000000 руб. (100% к плану)

ВѢДОМОСТЬ № 23

о числѣ учебныхъ заведеній и учащихся въ Подольской губерніи
за 1910 годъ.

ВѢДОМОСТЬ № 23

о числѣ учебныхъ заведеній и учащихся въ Подольской губерніи

за 1910 годъ.


Учебныя заведенія.


№.№

1	Гимназіи мужскія
2	„ женскія
3	Прогимназія женская
4	Техническое училище
5	Реальная училища
6	Коммерческія училища
7	Учительская семинарія
8	Духовная семинарія
9	Духовныя училища мужскія
10	„ „ женскія
11	Городскія четырехклассныя училища
12	„ двухклассныя
13	Сельскія двухклассныя
14	Городскія двухклассныя приходскія училища
15	„ одноклассныя
16	Сельскія одноклассныя училища
17	Церковно-приходскія школы—двухклассныя
18	„ „ „ одноклассныя
19	Учительскія (въ томъ числѣ 11 второклассныхъ и 1 церковно-учительская)
20	Лютеранскія школы
21	Казенное двухклассное народное еврейское училище
22	Казенныя одноклассныя начальныя еврейскія училища
23	Музыкальная школа (Θ. Д. Ганицкаго)
24	Частныя начальныя училища (для христіанъ)
25	„ еврейскія „
26	Фельдшерско-акушерская школа
27	Художественно-ремесленная учебная мастерская
28	Ремесленныя школы
29	Ремесленный пріютъ Св.-Іоанно Предтеченскаго братства
30	Талмудъ-торы
31	Хедеры

И Т О Г О

№.№	Въ губернскомъ городѣ.		Въ уѣздныхъ и заштатныхъ городахъ.		Въ уѣздахъ.			ВСЕГО ПО ГУБЕРНІИ.			№.№		
	Число учащихся.		Число учебныхъ заведеній.	Число учащихся.		Число учебныхъ заведеній.	Число учащихся.		Число учебныхъ заведеній.	Число учащихся.			
	м. п.	ж. п.		м. п.	ж. п.		м. п.	ж. п.		м. п.		ж. п.	об. пола.
1	517	—	3	824	—	1	472	—	5	1.813	—	1.813	1
2	—	718	7	—	1.757	1	—	315	10	—	2.790	2.790	2
3	—	—	1	—	132	—	—	—	1	—	132	132	3
4	453	—	—	—	—	—	—	—	1	453	—	453	4
5	—	—	3	879	—	—	—	—	3	879	—	879	5
6	316	—	2	427	17	—	—	—	4	743	17	760	6
7	—	—	1	150	—	—	—	—	1	150	—	150	7
8	522	—	—	—	—	—	—	—	1	522	—	522	8
9	190	—	—	—	—	3	741	—	4	931	—	931	9
10	—	199	—	—	—	1	—	327	2	—	526	526	10
11	—	—	4	244	61	—	—	—	4	244	61	305	11
12	212	132	15	2.278	1.622	—	—	—	16	2.490	1.754	4.244	12
13	—	—	2	514	280	62	7.789	2.509	64	8.303	2.789	11.092	13
14	—	—	2	255	124	4	346	270	6	601	331	932	14
15	519	421	17	820	534	5	183	93	31	1.522	1.048	2.570	15
16	—	—	6	180	140	455	20.967	5.317	461	21.147	5.457	26.604	16
17	96	51	5	430	158	13	1.284	261	20	1.810	470	2.280	17
18	41	72	29	1.122	728	1.672	66.897	25.617	1.704	68.060	26.417	94.477	18
19	—	—	1	76	—	11	597	126	12	673	126	799	19
20	—	—	—	—	—	2	67	67	2	67	67	134	20
21	—	—	1	216	—	—	—	—	1	216	—	216	21
22	—	—	3	581	—	—	—	—	3	581	—	581	22
23	13	55	—	—	—	—	—	—	1	13	55	68	23
24	—	—	1	6	—	2	22	22	3	28	22	50	24
25	—	104	15	441	1.106	14	161	317	30	602	1.527	2.129	25
26	—	64	—	—	—	—	—	—	1	—	64	64	26
27	36	1	—	—	—	—	—	—	1	36	7	43	27
28	—	—	2	88	—	—	—	—	2	88	—	88	28
29	60	—	—	—	—	—	—	—	1	60	—	60	29
30	98	—	4	690	—	9	617	37	14	1.405	37	1.442	30
31	427	—	51	1.035	—	249	10.518	—	323	11.980	—	11.980	31
Итого	3.500	1.823	175	11.256	6.659	2.504	110.661	35.215	2.732	125.417	43.697	169.114	





100
178