


A. 911

28

Обзоръ
Оренбургской губ.
за 1888 г.



~~8811~~
7
Д. 911

ОРЕНБУРГСКАЯ
ГУБЕРНІЯ

ОБЗОРЪ

ОРЕНБУРГСКОЙ ГУБЕРНІИ

за 1888 годъ.

Приложение ко всеподданнѣйшему отчету Оренбургскаго
Губернатора.

39

Библиотека ИВФ СССР

ОРЕНБУРГЪ.

ГУБЕРНСКАЯ ТИПОГРАФІЯ.

1. ЕСТЕСТВЕННЫЯ ПРОИЗВОДИТЕЛЬНЫЯ СИЛЫ ГУБЕРНІИ И ЭКОНОМИЧЕСКАЯ ДѢЯТЕЛЬНОСТЬ НАСЕЛЕНІЯ.

а. Земледѣліе.

Земледѣліе Оренбургской губерніи составляетъ главную промышленную дѣятельность и первый источникъ благосостоянія сельскаго населенія, а также служить коммерческимъ предпріятіемъ для городскаго; не малую также отрасль хозяйства занимаетъ скотоводство, но земледѣліе составляетъ основаніе экономическаго быта поселянъ, а скотоводство служитъ лишь большимъ подспорьемъ въ хозяйствѣ.

Подъ посѣвъ разнаго рода хлѣбовъ занято было всего 934303 десятины, въ сравненіи съ предшествовавшимъ годомъ болѣе на 48397 десятинъ.

Съ засѣянныхъ хлѣбами пашень всего снято 1565275 четвертей, менѣе, чѣмъ въ 1887 году на 1524454 четв

Въ частности для каждаго рода хлѣбовъ количество засѣянныхъ десятинъ и собранныхъ съ нихъ четвертей выражается слѣдующими цифрами:

	Засѣяно:	Собрано:
Яровой пшеницы - - - - -	401892 дес.	832124 четв.
Ржи - - - - -	78871 —	165347 —
Овса - - - - -	352541 —	423781 —
Ячменя - - - - -	36691 —	46939 —
Гречи - - - - -	4344 —	2429 —
Полбы - - - - -	641 -	1085 —
Проса - - - - -	23579 —	28147 —
Гороху - - - - -	9572 —	24536 —
Ярицы - - - - -	26170 —	40885 —

Сравнивая сборъ хлѣбовъ съ количествомъ употребленныхъ на посѣвъ сѣмянъ, оказывается, что средній урожай хлѣбовъ въ губерніи за отчетный годъ составляетъ самъ 1, 7. т. е. вполнѣ неудовлетворительный.

Въ частности по уѣздамъ урожай былъ слѣдующій:

Въ Оренбургскомъ - - - - -	- - - - -	самъ 2, 4.
— Орскомъ - - - - -	- - - - -	— 1, 3.
— Верхнеуральскомъ - - - - -	- - - - -	— 1, 9.
— Троицкомъ - - - - -	- - - - -	— 1, 4.
— Челябинскомъ - - - - -	- - - - -	— 0, 9.

Изъ этихъ данныхъ, между прочимъ, видно, что урожай въ Оренбургскомъ уѣздѣ былъ лучше другихъ уѣздовъ, но на степень урожая оказало вліяніе, какъ и въ предшествовавшемъ году, просо, котораго въ названномъ уѣздѣ было снято до 130/т. пудовъ, и уродилось оно самъ 8.

Къ причинамъ неурожая прежде всего слѣдуетъ отнести отсутствіе во все лѣто дождей при сильной жарѣ и вѣтрахъ, которые пагубно повліяли какъ на всходы, такъ на произрастаніе хлѣбовъ; кромѣ сего нельзя не причислить къ неблагоприятнымъ условіямъ и вредъ, причиненный хлѣбнымъ посѣвамъ другими атмосферными явленіями, а именно: градобитіемъ, истребившимъ въ Оренбургскомъ уѣздѣ 141 дес., Троицкомъ—443 дес. и Челябинскомъ 304 дес., а равно и къ другимъ причинамъ, какъ на примѣръ, истребленію: сусликами въ Оренбургскомъ уѣздѣ 2322 дес. и червемъ въ Троицкомъ уѣздѣ 1031 дес., а всего по губерніи 4242 десятины.

Количество посѣва и сбора располагается по уѣздамъ для каждаго рода хлѣба такимъ образомъ:

		У ъ з д ы,						
		Оренбургскій	Орскій.	Верхнеуральскій.	Троицкій.	Челябинскій	Всего.	
		Ч	Е	Т	В	Е	Р	Т
Ржи.	Посѣяно -	25653	3820,4	3507,4	24468,6	19052	76501,4	
	Собрано -	77959	3378,6	14378	13537,4	56094	165347	
Яровой пшеницы.	Посѣяно -	106332	401183,7	43068,6	52678,5	223200,5	465463,3	
	Собрано -	266830	66082,2	80587	88185	330434,4	832124,6	
Овса.	Посѣяно -	36718	17042,6	27027,4	55777,4	381802,1	518367,5	
	Собрано -	6478	15835	52336	86369	203763,4	423781,4	
Ячменя.	Посѣяно -	4910	3945	8301	6522	18640,5	42318,5	
	Собрано -	7380	2876	6250	11019	19414	46939	
Гречи.	Посѣяно -	3904	263	4	84,7	66,6	4322,3	
	Собрано -	1960	233	9	38	189	2429	
Остальн. хлѣбовъ.	Посѣяно -	3769	1150,1	3105,2	6833,3	27238,2	42106,8	
	Собрано -	23200	2942	7900	15605,4	45006,6	94654	
Итого по губернии.	Посѣяно -	181286	66414,8	85013,6	146364,5	669999,9	1149079,8	
	Собрано -	442807	91352,8	161460	214753,8	654901,4	1565275	

В ъ д о м о с т ь

о цѣнахъ, существовавшихъ на земледѣльческій трудъ въ Оренбургской губернии въ теченіи 1888 года.

НАЗВАНІЕ УѢЗДОВЪ.	П о д е н н а я.			П о м ѣ с я ч н а я.		П о д е с я т и н н а я.		В ѣ л ѣ т о.		Е ѣ г с д ѣ.	
	Работнику съ лошадыю.	Работнику пѣшему.	Работницѣ.	Работнику.	Работницѣ.	За посѣвъ.	За уборку хлѣба.	Работнику.	Работницѣ.	Работнику.	Работницѣ.
По Оренбургскому	Отъ 45 до 66 к	Отъ 30 до 38 к.	Отъ 20 до 25 к	Отъ 6 до 8 р.	Отъ 3 до 6 р	Отъ 2 р. 70 до 4 р.	Отъ 2 до 8 р.	Отъ 23 до 33 р.	Отъ 15 до 23 р.	Отъ 45 до 61 р.	Отъ 20 до 39 р.
— Орскому	Отъ 70 до 85 к	Отъ 40 до 70 к.	Отъ 30 до 50 к	Отъ 7 до 8 р.	Отъ 3 до 4 р	Отъ 4 до 7 р.	Отъ 4 до 5 р	20 р.	13 р	40 р	25 р.
— Верхнеуральск.	Отъ 50 до 70 к.	Отъ 25 до 50 к.	Отъ 20 до 40 к	Отъ 5 до 6 р.	—	—	Отъ 3 до 6 р	—	—	Отъ 45 до 60 р	Отъ 20 до 30 р
— Троицкому	Отъ 60 до 80 к	Отъ 40 до 60 к.	Отъ 20 до 30 к	Отъ 6 до 9 р.	Отъ 3 до 4 р.	Отъ 3 до 5 р.	Отъ 3 до 9 р.	Отъ 25 до 35 р.	Отъ 12 до 20 р.	Отъ 55 до 80 р.	Отъ 20 до 30 р
— Челябинскому	Отъ 30 к. до 1 р 20 к	Отъ 25 до 50 к.	Отъ 15 до 30 к	Отъ 2 до 6 р	Отъ 1 до 2 р	Отъ 1 до 4 р.	Отъ 1 р. 30 до 3 р 50 к	Отъ 10 до 20 р.	Отъ 5 до 10 р	Отъ 25 до 35 р.	Отъ 10 до 15 р

б) Обезпеченіе народнаго продовольствія. Въ общественныхъ хлѣбныхъ магазинахъ къ 1-му Января 1889 г. заключалось слѣдующее количество запасовъ.

1. У крестьянъ государственныхъ:

Число лицъ, подлежащихъ сбору 144843 Число магазиновъ 432

ЗАПАСЫ ВЪ ЧЕТВЕРТЯХЪ:

	Озимаго.	Яроваго.	Всего
На лицо -	17586	11811,6	29397,6.
Въ ссудахъ -	121348	70913	192261

Въ недоимкѣ	-	-	-	34472	15199	49671
— недоборѣ	-	-	-	—	—	—
— излишкѣ	-	-	-	28563	25502,2	54065,2.

2. У башкиръ и темярей:

Число лицъ, подлежащихъ сбору 60431. Число магазиновъ 124.

ЗАПАСЫ ВЪ ЧЕТВЕРТЯХЪ:

		Озимаго.	Яроваго	Всего.		
На лицо	-	-	-	794,4	5183,1	5977,5.
Въ ссудахъ	-	-	-	22027,2	25239	47266,2.
— недоимкѣ	-	-	-	15705,2	37325	53030,2.
— недоборѣ	-	-	-	21904	—	21904.
— излишкѣ	-	-	-	—	37531,5	37531,5.

3. У Влецкихъ поселанъ:

Число лицъ, подлежащихъ сбору 265. Число магазиновъ 1.

ЗАПАСЫ ВЪ ЧЕТВЕРТЯХЪ:

		Озимаго.	Яроваго.	Всего.		
На лицо	-	-	-	38,4	38,4.	
Въ ссудахъ	-	-	-	265	94	359
— недоимкѣ	-	-	-	—	38,4	38,4.
— недоборѣ	-	-	-	—	—	—
— излишкѣ	-	-	-	—	38,4	38,4.

4. У казаковъ:

Число лицъ, подлежащихъ сбору 100105. Число магазиновъ 265.

ЗАПАСЫ ВЪ ЧЕТВЕРТЯХЪ:

		Озимаго.	Яроваго	Всего.		
На лицо	-	-	-	12558,1	37309	49867,1.
Въ ссудахъ	-	-	-	141765,3	315640,5	457405,8.
— недоимкѣ	-	-	-	7155,6	36215,2	43370,8.
— недоборѣ	-	-	-	—	—	—
— излишкѣ	-	-	-	61374,2	339112,5	400486,7.

5. У всею сельскаго населенія:

Число лицъ, подлежащихъ сбору 305644. Число магазиновъ 822.

ЗАПАСЫ ВЪ ЧЕТВЕРТЯХЪ:

		Озимаго.	Яроваго.	Всего.		
На лицо	-	-	-	30938,5	54342,5	85281.
Въ ссудахъ	-	-	-	585405,5	411886,5	697292.
— недоимкѣ	-	-	-	57333	88777,6	146110,6.
— недоборѣ	-	-	-	—	—	—
— излишкѣ	-	-	-	68033,2	402185	470218,2.

Сверхъ объясненныхъ выше хлѣбныхъ запасовъ къ 1-му Января 1888 г. состояли денежные продовольственные капиталы, хранящіяся въ Оренбургскомъ отдѣленіи Государственнаго Банка и Губернскомъ Казначействѣ 20564 руб. 64 коп., а съ присоединеніемъ къ нимъ 0 и уплатъ 442 руб. 75 коп. всего 21007 руб. 39 коп., изъ коихъ принадлежатъ мѣщанскимъ обществамъ 7377 руб. 75 коп. (въ томъ числѣ одинъ 5% банковый билетъ 4 выпуска въ 98 руб. 80 коп.) и бывше горнозаводскимъ крестьянамъ 13629 руб. 64 коп., но за выдачею въ ссуду въ 1888 г. 3060 руб. 65 коп. осталось къ 1889 г. на лицо 17946 руб. 74 коп.

в) По случаю неурожая хлѣбовъ въ предшествовавшіе годы, а также неурожая въ отчетномъ году было выдано въ 1888 г. изъ запасныхъ общественныхъ магазиновъ въ ссуду слѣдующее количество хлѣба:

По Оренбургскому уѣзду:

	Озимаго.	Яроваго	Всего.
Государственнымъ крестьянамъ -	34465	44195	78770
Башкирамъ и тептярямъ -	9220	2190 ¹ / ₂	11410 ¹ / ₂
Илецкимъ поселянамъ -	94	--	94
Казакамъ -	62301	689	62990
Итого -	61962	108780¹/₂	153274¹/₂

По Орскому уѣзду:

Государственнымъ крестьянамъ -	29	132,3	161,3.
Башкирамъ и тептярямъ -	--	15577	15577
Казакамъ -	--	21474,4	21474,4.
Итого -	29	37163,7	37192,7.

По Верхнеуральскому уѣзду:

Государственнымъ крестьянамъ -	--	--	--
Башкирамъ и тептярямъ -	232	533	765
Казакамъ -	73780	165302	239082
Итого -	74012	165835	239847

По Троицкому уѣзду:

Государственнымъ крестьянамъ -	498	636,5	1134,5.
Башкирамъ и тептярямъ -	--	--	--
Казакамъ -	40957,1	18441,1	59398,2.
Итого -	41455,1	19077,6	60532,7.

По Челябинскому уѣзду:

Государственнымъ крестьянамъ -	86356	25949	112305
Башкирамъ и тептярямъ -	12575,2	6958,4	19533,6.
Казакамъ -	9016,2	48122	57138,2.
Итого -	107947,4	81029,4	188976 8.

А всего по губерніи:

Государственнымъ и бывше горно-заводскимъ крестьянамъ -	121348	70913	192261
Башкирамъ и тептярямъ -	22027,2	25239	47266
Илецкимъ поселянамъ -	265	94	359
Казакамъ -	141765,3	315640,5	457405,8.
Итого -	285405,3	411886,5	697291,8.

Кромѣ сего, выдано нуждающимся въ продовольствіи и обрѣменіи полей изъ отпущенныхъ въ Январѣ и Апрельѣ 1888 г. суммъ:

Изъ общаго продовольственнаго капитала -	350000 р.
— Государственныхъ доходовъ по § особенному послѣднему смѣты особенной канцеляріи, по кредитной части 1888 г для переселенцевъ, проживающихъ въ Оренбургской губерніи -	78000 р.
— сословнаго башкирскаго и тептярскаго капиталовъ -	334153 р. 38 к.
— сословнаго продовольственнаго капитала, принадлежащаго мѣщанамъ г. Оренбурга -	2581 „ 81 „
— Орска -	1211 „ 78 „
и суммъ, пожертвованныхъ въ пользу голодающихъ въ Оренбургской губерніи въ безвозвратное пособіе	2577 „ 96 „
Всего -	768524 р. 93 к.

Деньги эти по уѣздамъ губерніи были распределены слѣдующимъ образомъ:

По Оренбургскому уѣзду:

а) изъ суммъ общаго по Имперіи продовольственнаго капитала	-	-	-	-	-	195539 р. 75 к.
б) изъ башкирскаго капитала	-	-	-	-	-	746077 „ 82 „
в) — суммъ для переселенцевъ	-	-	-	-	-	50073 „ 98 „
г) сословнаго мѣщанскаго капитала	-	-	-	-	-	3060 „ 65 „
д) суммъ, пожертвованныхъ въ безвозвратное пособіе	-	-	-	-	-	526 „
Итого						- 323878 р. 20 к.

По Орскому уѣзду:

а) Изъ суммъ общаго по Имперіи продовольственнаго капитала	-	-	-	-	-	20000 р
б) Изъ башкирскаго капитала	-	-	-	-	-	47649 „ 69 к
в) — суммъ для переселенцевъ	-	-	-	-	-	13564 „ 90 „
г) суммъ, пожертвованныхъ въ безвозвратное пособіе	-	-	-	-	-	1004 „
Итого						- 82218 р. 59 к.

По Верхнеуральскому уѣзду:

Изъ суммъ башкирскаго и тептярскаго капитала - 9577 р. 45 к.

По Троицкому уѣзду:

Изъ суммъ, пожертвованныхъ въ безвозвратное пособіе 331 р 70 к.

По Челябинскому уѣзду:

а) Изъ суммъ общаго по Имперіи продовольственнаго капитала	-	-	-	-	-	100000 р.
б) суммъ башкирскаго и тептярскаго капиталовъ	-	-	-	-	-	126 „ 73
в) изъ суммъ для переселенцевъ	-	-	-	-	-	6000 „
Итого						- 106126 р 73 к.
Всего						- 522132 р 67 к.

Сельскіе промыслы. Послѣ земледѣлія, преобладающаго занятіе сельскаго населенія Оренбургской губерніи, къ ряду этихъ занятій, связанныхъ съ основнымъ промысломъ сельскаго населенія — земледѣліемъ, принадлежитъ и скотоводство, которое, составляя не малое подспорье въ крестьянскомъ хозяйствѣ, въ какомъ бы маломъ размѣрѣ оно не производилось, имѣеть въ Оренбургской губерніи еще промышленное значеніе, сосредоточенное на гуртовой торговлѣ скотомъ.

Число головъ скота по свѣдѣніямъ, собраннымъ Статистическимъ Комитетомъ къ началу отчетнаго года и дополненнымъ вновь полученными изъ уѣздовъ данными составляло.

	Лошадей.	Рогатаго скота.		Козь.	Свиней.	Всего.
		Крупнаго.	Мелкаго.			
1) Въ Оренбургскомъ уѣздѣ	- 132483	170423	361674	9541	21255	695376
2) — Орскомъ	- 83683	66078	97778	22522	914	270975
3) — Верхнеуральскомъ	- 109087	88827	140308	20466	3710	362398
4) — Троицкомъ	- 83610	70195	157098	7566	6416	324885
5) — Челябинскомъ	- 200814	197103	332654	6323	15922	752816
Итого	- 609677	592626	1089512	66418	48217	2406450

Въ среднемъ выводѣ на каждую семью приблизительно въ 5 душъ, приходилось у сельскихъ обывателей:

	Лошадей.	Рогатаго скота.		Козь.	Свиней.	Всего.
		Крупнаго.	Мелкаго.			
1) Въ Оренбургскомъ уѣздѣ	- 2,1	2,7	5,9	0,1	0,3	11,2.
2) — Орскомъ	- 3,0	2,0	3,4	0,7	00	9,7.
3) — Верхнеуральскомъ	- 3,3	2,7	4,2	0,6	0,1	11,0.

4) - Троицкомъ	-	-	-	3,2	2,7	6,1	0,2	0,2	12,7.
5) - Челябинскомъ	-	-	-	2,8	2,8	4,7	1,0	0,2	10,9.
Въ губерніи	-	-	-	2,8	2,6	5,0	0,3	0,2	11,1.

Скотопромышленность является вообще развитымъ въ губерніи промысломъ, но она преимущественно сосредоточивается въ губернскомъ городѣ Оренбургѣ, а изъ уѣздныхъ—въ г. Троицкѣ.

По Оренбургской желѣзной дорогѣ, какъ видно изъ свѣдѣній, доставленныхъ правленіемъ ея, отправлено въ отчетномъ году изъ Оренбурга.

С В ъ Д Ѣ Н І Я

о дѣятельности станціи Оренбургъ по отправленію и прибытію грузовъ и пассажировъ

За 1888 годъ.

НАИМЕНОВАНИЕ ПЕРЕВОЗОКЪ.	Отправлен- ныхъ со стан- ціи Орен- бургъ	Прибывшихъ на станцію Оренбургъ
Пассажировъ - - - - -	20716	18032
Воинскихъ чиновъ - - - - -	9646	4984
Арестантовъ и конвойныхъ - - - - -	39 вагон	33 вагон
Багажа частнаго - - - - -	3336 ²⁰	3124
Багажа воинскаго - - - - -	64 ¹⁰	317 ³⁰
Товаровъ большой скорости (въ пасса- жирскихъ поѣздахъ) - - - - -	4292	9033
Товаровъ малой скорости въ товарныхъ поѣздахъ:		
Муки пшеничной - - - - -	81110	94017
— ржаной и пеклеванной - - - - -	—	102605
Пшеницы - - - - -	110418	42092
Овса - - - - -	—	325064
Ржи - - - - -	—	392084
Ячменя - - - - -	—	20702
Проса - - - - -	211215	—
Крупы всякой и пшена - - - - -	795484	10841
Сѣмя льнянаго - - - - -	76623	—
Соли разной - - - - -	755482	—
Мяса разнаго - - - - -	386637	—
Сала - - - - -	200654	—
Хлопка - - - - -	417182	—
Шерсти - - - - -	356441	—
Кожъ и шкуръ невыдѣланныхъ - - - - -	177649	—
Овчинъ - - - - -	84641	—
Мануфактурнаго товара - - - - -	—	187839
Сахару - - - - -	—	174741
Лѣснаго строительнаго матеріала - - - - -	21243	77309
Керосина - - - - -	—	142675
Нефти и нефтяныхъ остатковъ - - - - -	—	108319
Всѣхъ прочихъ отдѣльно непоименован- ныхъ грузовъ - - - - -	327755	675560
Итого - - - - -	3917893	2353948
Лошадей частныхъ - - - - -	108 шт.	90 шт.
Лошадей воинскихъ - - - - -	826 —	549 —
Крупнаго рогатаго скота (быки и коровы)	17813 —	44 —

Торговля степнымъ скотомъ производится обыкновенно, или въ предѣлахъ киргизской степи, вѣдомства Тургайской области, или же на мѣновыхъ дворахъ: Оренбургскомъ и Троицкомъ. Гуртовое ското-

водство сосредоточивается преимущественно въ рукахъ купцовъ, издавна ведущихъ торговля сношенія съ киргизами; но крупныхъ ското-промышленниковъ между первыми не много, да и среди нихъ лица, обладающія сколько нибудь значительными гуртами скота, за послѣднее время, вслѣдствіе неурожая травъ, встрѣчаются рѣдко.

На уменьшеніе численности крупнаго рогатаго скота много повліяла за послѣднее время кромѣ безкормицы еще и чумная зараза, какъ это видно изъ свѣдѣній Врачебнаго Отдѣленія Оренбургскаго Губернскаго Правленія, изложенныхъ въ нижеслѣдующей таблицѣ:

Уропъ скота отъ эпизоотическихъ болѣзней:

	Въ 1888 году.			Въ 1887 году.		
	Количество скота до эпизоотіи.	Заболѣло.	Пало.	Количество скота до эпизоотіи.	Заболѣло.	Пало.
Крупнаго рогатаго скота -	76789	9906	4755	49430	3037	2519
Лошадей -	73155	4177	2866	35776	2217	1342
Овецъ -	2943	129	102	—	—	—

Сравнивая эти таблицы, легко видѣть, что въ 1888 году потеря скота отъ эпизоотіи была гораздо больше, чѣмъ въ 1887 году. Это объясняется сильнымъ развитіемъ въ 1888 году двухъ эпизоотій, именно: чумы рогатаго скота и сибирской язвы. По разсмотрѣніи отдѣльно каждой эпизоотіи будетъ указана разница въ развитіи этихъ эпизоотій въ 1887 и 1888 гг. Въ 1888 году процентъ заболѣваемости отъ всѣхъ эпизоотій крупнаго рогатаго скота относительно количества его до эпизоотіи былъ равенъ -

Въ 1888 году	-	-	-	-	-	-	13 ⁰ / ₀
Въ 1887 году	-	-	-	-	-	-	6 ⁰ / ₀
% павшихъ въ 1888 году	-	-	-	-	-	-	6 ⁰ / ₀
— — — 1887 году	-	-	-	-	-	-	5 ⁰ / ₀
° заболѣваемости лошадей въ 1888 году	-	-	-	-	-	-	6,5 ⁰ / ₀
— — — — 1887 году	-	-	-	-	-	-	6 ⁰ / ₀
% павшихъ лошадей въ 1888 году	-	-	-	-	-	-	4 ⁰ / ₀
— — — — 1887 году	-	-	-	-	-	-	3,7 ⁰ / ₀

Въ 1888 году чума рогатаго скота существовала въ всѣхъ пяти уѣздахъ губерніи въ 116 пунктахъ, а также и въ г. Оренбургѣ, число чумныхъ пунктовъ по уѣздамъ распредѣлялось слѣдующимъ образомъ:

Въ Оренбургскомъ уѣздѣ	-	-	-	-	-	64 пункта.
— Троицкомъ	-	-	-	-	-	17 —
— Орскомъ	-	-	-	-	-	15 —
— Челябинскомъ	-	-	-	-	-	12 —
— Верхнеуральскомъ	-	-	-	-	-	8 —

Всего - - 116 пунктовъ.

Слѣдовательно, по всей губерніи, включая сюда и г. Оренбургъ, было 117 чумныхъ пунктовъ. Для того, чтобы сравнить потерю рогатаго скота отъ чумы, приводятся цифровыя данныя за послѣднія 10 лѣтъ:

Года.	Количество скота	Количество пав	°/о павшихъ.
	до эпизоотіи.	шихъ.	
1878	26059	4358	16 ⁰ / ₀
1879	48654	10091	20 ³ / ₀
1880	23495	2539	10 ⁰ / ₀
1881	8035	767	9,5 ⁰ / ₀
1882	24523	3420	14 ⁰ / ₀
1883	173964	30948	18 ⁰ / ₀
1884	126286	20348	16 ⁰ / ₀
1885	101492	20171	19 ⁰ / ₀
1886	89021	10945	12,29 ⁰ / ₀
1887	45957	2357	5 ⁰ / ₀

По уѣздамъ количество заболѣвавшихъ, павшихъ и убитыхъ распределялось слѣдующимъ образомъ:

НАЗВАНІЕ УѢЗДОВЪ.	Количество скота до эпизоотіи.	Заболѣло.	Пало	Убито.
Въ г- Оренбургѣ -	4000	527	245	294
Верхнеуральскій уѣздъ -	12170	1376	506	998
Оренбургскій -	32624	3564	2451	994
Орскій -	6523	940	343	532
Троицкій -	9746	1473	731	730
Челябинскій -	6418	650	178	402
Итого -	71481	8530	4458	3910

Изъ приведенной таблицы видно, что всего больше пострадали отъ чумы за истекшій годъ Оренбургскій и Верхнеуральскій уѣзды

Самый большій °/о заболѣвавшихъ, павшихъ и убитыхъ приходится на Июль, Августъ, Сентябрь, Октябрь и Ноябрь, изъ нихъ всего больше на Августъ.

На примѣненіе мѣры убиванія зачумленныхъ животныхъ Министерствомъ Внутреннихъ Дѣлъ было разрѣшено израсходовать 35000 р. На счетъ этой суммы израсходовано къ 1-му Января 1889 года:

- 1) На выдачу пособій, командированнымъ ветеринарамъ 300 р
- 2) Отпущено на разъѣзды ветеринарамъ . . . 904 р. 10 к.
- 3) Уплачено за убитый скотъ (крупный . . . 27827 р 98 к.
- 4) За уничтоженныя вещи 31 р. 25 к.
- 5) За прокормъ карантинруемаго скота . . . 1903 р. 81 к.
- 6) На дезинфекцію помѣщеній, уборку труповъ и на другія мелочныя расходы 795 р 61 к.
- 7) Употреблено въ пользу почтъ при пересылкѣ денегъ Уѣзднымъ Исправникамъ и ветеринарамъ 66 р. 20 к.

Всего израсходовано 31829 р. 5 к.

За 3910 убитыхъ животныхъ заплачено 27827 руб. 98 коп , слѣдовательно, средняя оцѣнка одной головы равна 7 руб. 12 коп. приблизительно.

Ходъ эпизоотической болѣзни рогатаго скота былъ слѣдующій:

Названіе уѣздовъ.	Количество скота до эпизоотіи.	Январь.			Февраль.			Мартъ.			Апрѣль.			Май.			Іюнь.			Іюль.			Августъ.			Сентябрь.			Октябрь.			Ноябрь.			Декабрь.				
		Заболѣло.	Пало.	Убито.	Заболѣло.	Пало.	Убито.	Заболѣло.	Пало.	Убито.	Заболѣло.	Пало.	Убито.	Заболѣло.	Пало.	Убито.	Заболѣло.	Пало.	Убито.	Заболѣло.	Пало.	Убито.	Заболѣло.	Пало.	Убито.	Заболѣло.	Пало.	Убито.	Заболѣло.	Пало.	Убито.	Заболѣло.	Пало.	Убито.					
Гор. Оренбургъ	4000	—	—	—	1	1	—	6	5	—	1	1	—	—	—	—	—	—	315	120	103	176	121	124	27	1	26	1	—	1	—	—	—	—	—				
Оренбург. уѣздъ	32624	15	11	—	164	143	—	48	33	—	336	324	75	78	88	66	372	252	67	389	287	87	636	506	65	201	121	55	818	556	262	411	106	305	96	24	72		
Орскій . . .	6523	—	—	—	—	—	—	—	—	—	—	—	—	—	—	—	29	—	29	237	53	184	249	138	64	158	50	108	136	28	108	78	45	12	53	29	27		
Верхнеуральскій	12170	50	42	—	59	48	—	39	33	—	26	22	13	271	271	147	119	27	89	296	37	259	420	26	394	93	—	93	3	—	3	—	—	—	—	—	—		
Троицкій . .	9746	—	—	—	5	3	—	—	—	—	—	—	13	13	13	—	—	—	—	—	—	—	—	—	167	89	14	580	382	239	422	209	213	208	25	183	78	10	68
Челябинскій .	6418	—	—	—	—	—	—	—	—	—	156	88	—	2	1	—	—	—	—	24	5	19	46	8	38	91	13	77	75	12	63	137	43	94	119	8	111		
Итого . .	71481	65	53	—	229	195	—	93	71	—	519	435	88	364	373	166	520	279	185	1261	502	652	1694	888	699	1150	567	598	1455	805	650	834	219	524	346	71	278		

Кромѣ чумы на рогатомъ скотѣ не мало вреда принесла и другая эпизоотія, а именно Сибирская язва, которая существовала въ 4-хъ уѣздахъ: въ Верхнеуральскомъ, въ Троицкомъ, въ Оренбургскомъ и Челябинскомъ, особенно она сильно свирѣпствовала въ Челябинскомъ уѣздѣ, что видно изъ слѣдующей таблицы:

Названіе уѣздовъ.	Количество зараженныхъ пунктовъ.	Количество скота до эпизоотіи.	Заболѣло.	Пало.	Осталось.
Верхнеуральскій	1	988 рогатаго скота	143 р. ск.	85 р. ск.	57 р. ск.
Троицкій	2	515 лош 16 р. ск.	42 л. 1 р. ск.	29 л. 1 р. ск.	7 лош.
Оренбургскій	3	331 лош.	44 лош.	40 лош.	4 лош.
Челябинскій	135	61115 лош.	3228 лош.	2687 лош.	101 лош.
Итого	141	61961 лош. 1004 р. ск.	3314 л. 144 р. ск.	2756 л. 86 р. ск.	112 л. 57 р. ск.

При 141 зараженномъ Сибирскою язвою пунктѣ Оренбургская губернія, а главнымъ образомъ Челябинскій уѣздъ, потеряла 2756 лошадей и 86 рогатаго скота, т. е. 5,3% заболѣло и 4,4% павшихъ; въ 1887 году было 63 пункта и всѣ въ Челябинскомъ уѣздѣ изъ 31087 гол. до эпизоотіи заболѣло 2131 лошадь и пало 1320, или 6,8% заболѣв. = 7%, пало 4%.

Повальное воспаленіе легкихъ рогатаго скота довольно рѣдко встрѣчается въ Оренбургской губерніи, благодаря своему географическому положенію, т. е. своей удаленности отъ западныхъ губерній, такъ какъ извѣстно, что вышеупомянутая эпизоотія идетъ съ запада на востокъ, а чума рогатаго скота наоборотъ — съ востока на западъ. Въ 1888 году она существовала только въ Верхнеуральскомъ уѣздѣ въ 6 ти пунктахъ, гдѣ до эпизоотіи было 2209 головъ; изъ нихъ заболѣло 233,13%, пало 127,57% и осталось 60.

Одна изъ невинныхъ по своимъ послѣдствіямъ инфекціонныхъ болѣзней ящуръ, (копытная болѣзнь), въ 1888 г. въ Оренбургской губерніи существовала въ лѣтнее время въ двухъ уѣздахъ въ Верхнеуральскомъ и Челябинскомъ, какъ видно изъ годовой вѣдомости:

Названіе уѣздовъ	Количество пунктовъ.	До эпизоотіи		Заболѣло	Пало	Осталось.	
		Рогатаго скота	Лошадей.				
Верхнеуральскій	7	996	3736	667	84	297	Заболѣв 4% Павшихъ 3%.
Челябинскій	2	1500	800	332	—	122	
Итого	9	2496	4536	999	84	419	

Сапъ въ 1888 году встрѣчался въ Оренбургской губерніи въ 6 пунктахъ 3-хъ уѣздовъ, что указано въ нижеслѣдующей таблицѣ.

Названіе уѣздовъ	Количество пунктовъ.	Количество лошадей до эпизоотіи.	Заболѣло	Пало.	Осталось
Верхнеуральскомъ	2	2724	7	2	7
Троицкомъ	2	свѣд нѣтъ.	11	4	8
Челябинскомъ	2	1200	15	—	15
Итого	6	3944	33	6	30

Чесотка въ 1888 г. наблюдалась въ 6 пунктахъ двухъ уѣздовъ:

НАЗВАНІЕ УѢЗДОВЪ.	Количество пунктовъ.	Количество лошадей до эпизоотіи.	Заболѣло.	Пало	Осталось.
Въ Троицкомъ	1	530	18	—	12
— Верхнеуральскомъ	5	4629	219	16	365
Итого	6	5159	237	16	377

ПЧЕЛОВОДСТВО.

Пчеловодство въ губерніи почти ни гдѣ не имѣетъ исключительно промышленнаго характера, хотя и встрѣчаются небольшія пасѣки у крестьянъ и казаковъ Оренбургскаго казачьяго войска. Башкиры лѣсистыхъ мѣстностей водятъ пчель первобытнымъ способомъ, выставляя выдолбленныя колоды — бортни на деревьяхъ; пчелы зимуютъ въ этихъ бортняхъ, почему, конечно, въ суровыя зимы многія изъ нихъ пропадаютъ. Казаки и крестьяне укрываютъ пчель на зиму въ омшаники, устраиваемыя въ старыхъ амбарахъ, а чаще просто въ подпольяхъ домовъ.

Число лицъ, занимающихся пчеловодствомъ, и сумма, выручаемая ими отъ этого промысла, представляются въ такихъ размѣрахъ:

Уѣзды:	Число пчеловодовъ.	Сумма производства.
Оренбургскій	308	4407
Орскій	289	2972
Верхнеуральскій	39	395
Троицкій	82	1600
Челябинскій	1	30
Въ губерніи	719	9404

ПЛОТНИЧЕСТВО.

Плотничество, какъ промыселъ, у мѣстныхъ старожиловъ крестьянъ почти не существуетъ, хотя въ то-же время, въ рѣдкомъ селѣ, населенномъ русскими, не найдется людей, знающихъ плотничное дѣло на столько, чтобы срубить амбаръ или даже поставить избу. Для болѣе крупныхъ работъ существуютъ странствующие плотничьи артели, являющіяся изъ сосѣднихъ, а отчасти и центральныхъ губерній.

Наибольшее число плотниковъ проживаетъ въ селахъ Оренбургскаго уѣзда: Воздвиженскомъ и Петровскомъ.

Число лицъ, занимающихся этимъ промысломъ, считается въ губерніи около 1000 и заработокъ ихъ показывается въ статистическихъ вѣдомостяхъ волостныхъ и станичныхъ правленій до 50/т. рублей.

ТКАЧЕСТВО.

Въ нѣкоторыхъ селеніяхъ губерніи ткачество получаетъ кустарный характеръ и крестьянскіе холсты являются на мѣстныхъ базарахъ предметомъ торговли. Таковы села: 1) въ Оренбургскомъ уѣздѣ: Дмитріевка, Ново Никитино, Алексѣевка, Ново Михайловка, Ташлы, Кургазы, Каликино и Александрова.

2) Въ Верхнеуральскомъ уѣздѣ: Бородинскій поселокъ, Тирляинскій заводъ, Узьянскій и Арсянскій поселки: Остроленскій, Брединскій, Сухтелинскій, Урлядянскій, Краспинскій, Куликовскій, Бреншовскій и Кацбарскій;

3) Въ Троицкомъ уѣздѣ: Кочкарскій поселокъ и станица Кундравинская,

и 4) Въ Челябинскомъ уѣздѣ: села: Введенское, Петровское, Баландинскій поселокъ, станица Долгодеревенская; села: Ивановка, Попово, станица Усть-Уйсная, село Березовское, Рига и село Моисѣевка.

Число ткачей и ткачихъ простирается до 3½ тыс., а сумма ихъ производства достигаетъ до 220000 руб. Въ одной Карачельской волости, Челябинскаго уѣзда, ткачествомъ занимается 1801 д. об. пола.

ИЗВОЗЪ.

Въ экономической жизни губерніи извозный промыселъ имѣетъ особенное значеніе у казаковъ Оренбургскаго казачьяго войска, хотя нмъ занимаютъ отчасти и крестьяне Оренбургскаго, Орскаго и Троицкаго уѣздовъ. Илецкіе мѣщане, равно какъ и другіе жители ближайшихъ къ Илецку мѣстностей, получаютъ отъ перевозки Илецкой соли до станціи Оренбургской желѣзной дороги довольно значительный заработокъ.

Добываемая въ соляныхъ озерахъ Троицкаго и Челябинскаго уѣздовъ соль доставляетъ тоже нѣкоторый заработокъ мѣстному населенію, при наймѣ вошиковъ арендаторами солепромышленниками.

Вывозка Илецкой соли производится мѣстными жителями, казаками окрестныхъ селеній и посторонними вошиками

Мѣстные жители зарабатываютъ отъ этого промысла за 300 т. пудовъ вывозимой ими въ Оренбургъ соли, считая отъ 5 до 6 коп. съ пуда, отъ 15 до 16 тысячъ руб., казаки, вывозящіе до 700 тыс. пудовъ отъ 35 до 42 тысячъ рублей и посторонніе вошики, вывозящіе около 250 тыс. пуд. отъ 12 до 15 тыс. руб.

Точно такъ же и руда для горныхъ заводовъ Орскаго и Верхнеуральскаго уѣздовъ доставляется вошиками изъ среды мѣстнаго сельскаго населенія на заводы. Такъ изъ рудниковъ, расположенныхъ близъ посада Каргалы, находящагося въ 18 верстахъ отъ Оренбурга, руда перевозится къ Преображенскому заводу Орскаго уѣзда и къ Воскресенскому, находящемуся въ Уфимской губерніи.

Извознымъ промысломъ занимается въ губерніи преимущественно въ зимнее время до 2000 человекъ, общій заработокъ которыхъ достигаетъ 450000 руб.

ЗВѢРОЛОВСТВО

Промышленнаго звѣроловства въ губерніи нѣтъ; одиночные охотники сбываютъ пушной товаръ на ярмаркахъ: въ дерав. Темясовой, Орскаго уѣзда, и въ г. Челябинскѣ. Сумма заработка ихъ крайне незначительна, хотя бываютъ случаи, когда онъ временно повышается при случайномъ усиленіи спроса на тотъ или другой родъ мѣха, особенно при требованіи его за границу, какъ то было съ возвышеніемъ цѣны на горностаи, доходившихъ до 40 коп. за штуку, въ обыкновенное время стоящую не дороже 25 коп.

Число звѣролововъ въ сложности не многимъ превышаетъ 100 человекъ, а сумма ихъ заработковъ едва-ли доходить до 3200 руб.

РЫБОЛОВСТВО.

Занятіе рыболовствомъ, какъ промысломъ, развито глѣвнымъ образомъ въ Челябинскомъ, а затѣмъ въ Троицкомъ уѣздахъ губерніи, на мѣстныхъ озерахъ. Владѣльцы послѣднихъ сдаютъ ихъ обыкновенно арендаторамъ. Въ остальныхъ мѣстностяхъ рыболовство рѣдко гдѣ имѣетъ промышленный характеръ по большей же части люди, занимающіеся ловлею рыбы въ рѣкахъ или озерахъ, имѣютъ въ виду только удовлетвореніе однихъ собственныхъ потребленій. Число рыбопромышленниковъ вообще не особенно значительно и число рабочихъ рукъ, привлекаемыхъ къ этому дѣлу арендаторами озеръ, тоже невелико. Арендаторы большею частію являются изъ Пермской и Вятской губерній и пользуются нанятыми рабочими. Самостоятельно занимаются рыболовствомъ только казаки, которые, составляя небольшія артели, отправляются для этого промысла на озера, лежація въ киргизской степи.

Торговля рыбою въ губерніи не сосредоточивается въ одномъ опредѣленномъ пунктѣ; рыба распродается на сельскихъ и линейныхъ казачьихъ базарахъ. За предѣлы губерніи вывозится нѣкоторое количество рыбы въ Пермскую губернію.

Оборотъ рыбопромышленниковъ въ губерніи не превышаетъ 20 т. руб., а общее число занимающихся зимъ промысломъ лицъ—1000 человекъ.

Число мелкихъ рыбопромышленниковъ и размѣры ихъ заработковъ опредѣляются такими цифрами:

в) — Цюлковско-Демаринской дачѣ					
г. Паклевскаго Козелль менѣе на	-	-	26	5	6
г) — дачѣ крестьянъ-собственни-					
ковъ, сельца Демарина на	-	-	24	28	42
д) — вотчино башкирскихъ земляхъ					
получено золота болѣе на	-	-	5	24	61
и золотистаго серебра болѣе на	-	-	1	7	27
д) въ казенной Тептяро Учалипской					
дачѣ болѣе на	-	-	3	2	68
ж) — казенной Ахуновской меще					
рякской дачѣ менѣе на	-	-	19	50	9
з) на земляхъ Оренбургскаго					
казацкаго войска болѣе на	-	-	24 п	1 ф.	41 з. 69 д.

Увеличеніе добычи золота въ 1888 году произошло по слѣдующимъ причинамъ:

Въ Березовой рощѣ и въ Демаринской дачѣ отъ непроизводства работъ въ нихъ въ предъидущемъ 1887 году.

На башкирскихъ и казачьихъ земляхъ, а также въ Тептярской дачѣ — отъ большаго числа разработывавшихся приисковъ и отъ усиленнаго производства на нихъ работъ, благодаря высокому курсу на золото, существовавшему въ 1888 году.

Добыча золотистаго серебра въ 1888 году открыта вновь на Таналыкскомъ приискѣ купца Горяева, находящемся на башкирскихъ земляхъ Орскаго уѣзда, и потому сравненія съ 1887 г не дѣлается.

Уменьшеніе добычи золота въ 1888 году, въ значительномъ количествѣ, (болѣе 10¹/₂ пуд.) произошло на Мясскихъ промыслахъ, по случаю сокращенія золотничныхъ работъ и уменьшенія добычи золота изъ казенныхъ мѣсторожденій, затѣмъ уменьшеніе добычи золота произошло въ Цюлковско-Демаринской дачѣ (на 26 ф) и въ Ахуновской дачѣ (на 19¹/₂ ф.) отъ истощенія прежде разработывавшихся въ тѣхъ дачахъ росыпей.

Торговля.

Характеръ торговыхъ оборотовъ мѣновыихъ дворовъ въ гг. Оренбургѣ и Троицкѣ давно уже утратилъ значеніе собственно мѣны, т. е. обмѣна товаровъ на товаръ. Только въ видѣ крайне рѣдко встрѣчающихся исключеній бываютъ на этихъ мѣновыихъ биржахъ сдѣлки, напоминающія собою прежнюю, въ собственномъ смыслѣ мѣновую торговлю.

О размѣрахъ, въ какихъ производится купля и продажа на такъ называемыхъ мѣновыихъ дворахъ, за отсутствіемъ правильной регистраціи торговыхъ сдѣлокъ, можно судить только по тѣмъ цифровымъ даннымъ, какія доставляются полицейскими чинами, наблюдающими за ходомъ этой торговли. Изъ полученныхъ отъ Оренбургскаго Полиціймейстера и Троицкаго Уѣзднаго Исправника сводныхъ вѣдомостей видно, что общій оборотъ на Оренбургскомъ и Троицкомъ мѣновыихъ дворахъ простирается до 7807951 руб., причемъ на Оренбургѣ приходилось 3286875, а на Троицкѣ 4521076.

Въ отдѣльности предметы торговли, по сравнительной значительности оборотовъ, располагаются въ такомъ порядкѣ:

1) На Оренбургскомъ мѣновомъ дворѣ:

Вымѣнено въ степи, куплено за мѣновымъ дворомъ и на самомъ дворѣ:

Хлопку	-	-	174148 пуд	на	1323316 руб.
Рогатаго скота	-	-	37390 шт.	--	579244
Кожъ разныхъ	-	-	135317 —	--	560540 —
Шерсти верблюжьей	-	-	52187 пуд.	—	259511 —
Джибаги	-	-	70475 —	—	155286 —
Лошадей	-	-	6283 шт.	--	145672 —
Барановъ	-	-	28975 —	--	106052 —
Овчинъ бараньихъ	-	-	120129 —	—	50701 —

Мерлушекъ каракульскихъ	11967	—	—	36604	—
Козлиныхъ - - -	54745	—	--	24984	—
Киргизскихъ . . .	61803	—	--	22523	—
Миши - - - -	18736	—	—	7149	—
Лисъ - - - -	3607	паръ	--	5394	—
Верблюдовъ - - -	135	голов.	—	4332	—
Кошемъ - - - -	2990	арш.	—	2542	—
Хвостовъ и гривъ - -	237	пуд.	—	2408	—
Пуху козьяго . . .	44	пуд.	--	617	—
				<hr/>	
				3286875 руб.	

Цѣны на скотъ и товары были слѣдующія: рогатый скотъ продавался отъ 5 до 47 руб за голову, бараны отъ 1 р. 50 к. до 5 руб, лошади отъ 10 до 80 руб., верблюды отъ 20 до 85 руб. шерсть верблюжья отъ 4 р. 50 к до 6 р. 30 коп. за пудъ, кожи отъ 3 до 6 р. 50 к. за штуку овчины отъ 30 до 85 коп., мерлушка отъ 20 до 70 к. каракулки отъ 3 до 3 р. 50 к., козлики отъ 20 до 80 к., лисы отъ 1 р 40 к до 1 р 60 к. за пару, миша отъ 30 до 65 к. за штуку, хлопокъ отъ 8 до 9 руб. 75 за пудъ, пухъ козій отъ 9 до 17 р. 50 коп. за пудъ, хвосты и гривы отъ 5 до 15 р за пудъ, мука отъ 80 до 1 р. 20 к, овесъ отъ 67 до 80 к. за пудъ, кошмы отъ 70 к. до 1 р. 20 к. за арш., и джибага отъ 1 р. 80 к. до 4 р 50 к. за пудъ.

Съ 1 Юня по 1-е Ноября включительно на Оренбургскомъ мѣновомъ дворѣ продано:

Азіятскихъ мануфактурныхъ и проч. товаровъ - - - - -	на	49926	р.	75	коп
Въ Бухарскихъ азіятскихъ лавкахъ иностранныхъ товаровъ - - - - -	—	42900	—	—	—
Разныхъ деревянныхъ издѣлій - - - - -	—	6394	—	—	—
Въ гостинницахъ и харчевняхъ муки 2391 пудъ - - - - -	—	2254	—	80	—
Разныхъ хивинскихъ издѣлій - - - - -	—	1700	—	—	—
Мяса бараньяго - - - - -	—	1239	—	—	—
Хлѣба печенаго - - - - -	—	1198	—	—	—
Кумысу - - - - -	—	905	—	—	—
Пирожковъ - - - - -	—	841	—	—	—
				<hr/>	
				на 113782 р. 55 коп.	

2) На Троицкомъ мѣновомъ дворѣ:

На какую сумму привезено товара.

	Русскихъ	Иностранныхъ.	Всего.
Краснаго товара - - - -	1093260	949500	2042760
Фруктоваго - - - -	252070	706504	958574
Ордынскаго скота - - - -	521500	—	521500
Кожевннаго товара - - - -	180600	173060	353660
Шерсти - - - -	168850	—	168850
Кожъ - - - -	163480	5000	168480
Разнаго товара - - - -	26470	138890	165360
Деревянныхъ издѣлій - - -	77430	3900	81330
Хлѣба - - - -	312	35300	35612
Бакалейнаго, москательнаго и Овощнаго - - - -	22750	2200	24950
<hr/>			
ИТОГО	2506722	2014354	4521076

Сравнительно съ предшествовавшимъ годомъ общій оборотъ торговли уменьшился на Оренбургскомъ мѣновомъ дворѣ съ 4957175 руб. до 3286875 руб., т. е на 1670300 руб., а на Троицкомъ. на противъ того, увеличился съ 3453200 руб. до 4521076 руб. или на 1068876 рублей.

Я р м а р о ч н ы е о б о р о т ы :

Свѣдѣнія объ оборотахъ на главнѣйшихъ ярмаркахъ въ губерніи представляются въ слѣдующихъ цифрахъ:

		Привезено.	Продано.	
1) Въ Челябинскомъ уѣздѣ:				
Въ селѣ Курта мышѣ.	{	а) на Крещенскую ярмарку	232265	34910
		б) — Мясовскую	—	139550
		в) — Благовѣщенскую	—	98250
		г) — Петровскую	—	136331
		д) — Ростовскую	—	182088
		ИТОГО	1358455	581129
Въ селѣ Чумляк- скомъ.	{	е) — Алексѣевскую ярмарку	730000	120000
		ж) — Тихонскую		
		з) — Кузминскую		
		и) — Рождественскую		
Въ ста- ницѣ Звѣрино- головской.	{	к) — 8 Июля	111259	62902
		14 Сентября		
		6 Декабря		
		Всего въ уѣздѣ	2199714	764031
2) Въ Троицкомъ уѣздѣ:				
		а) на Афанасьевскую	751360	36350
		б) — Девятую съ 20 по 27 Июля	660500	247100
		в) — Временную	413030	291830
		Итого въ уѣздѣ	1824890	575280
		Всего въ обоихъ уѣздахъ	4024604	1339311

На означенныя ярмарки привозятся самые разнообразныя товары: мануфактурныя, галантерейныя, бакалейныя, желѣзные, кожевенныя и другіе. На нѣкоторыя ярмарки пригоняются лошади. иногда въ числѣ нѣсколькихъ сотенъ головъ, какъ наприм., въ отчетномъ году въ Звѣриноголовскую станицу пригнано было до 650 головъ на 8820 руб; изъ этого числа продано на 2060 руб.

Въ 1888 году по свѣдѣніямъ Оренбургской Казенной Палаты, всѣхъ свидѣтельствъ на право торговли и промысловъ было выдано:

Годовыхъ	7295
Полугодовыхъ	678

ИТОГО - - - 7973

		Изъ нихъ приходится:	
		На города.	На уѣзды
г. Оренбургъ.	{	Годовыхъ - -	1100 { 1171
	{	Полугодовыхъ - -	
г. Орскъ.	{	Годовыхъ - -	721 { --
	{	Полугодовыхъ - -	
г. Верхнеуральскъ	{	Годовыхъ - -	1005 { --
	{	Полугодовыхъ - -	
г. Троицъ.	{	Годовыхъ - -	522 { 573
	{	Полугодовыхъ - -	

г. Челябинскъ.	{	Годовыхъ	-	-	1473	{	1582	10
		Полугодовыхъ	-	-	109			
Безуѣздный	{	Годовыхъ	-	-	203	{	221	--
г. Илецкъ.		Полугодовыхъ	-	-	18			

Всего въ уѣздахъ съ городами.

Въ Оренбургскомъ съ безуѣзнымъ г. Илецкомъ	-	-	-	-	-	-	-	3302
— Орскомъ	-	-	-	-	-	-	-	721
— Верхнеуральскомъ	-	-	-	-	-	-	-	1005
— Троицкомъ	-	-	-	-	-	-	-	1353
— Челябинскомъ	-	-	-	-	-	-	-	1592

По сравненіи этихъ данныхъ съ числомъ свидѣтельствъ, выданныхъ за предшествовавшіе два года, оказывается, что въ уѣздахъ съ городами означенныхъ свидѣтельствъ было выдано:

Въ уѣздахъ съ городами:	Въ 1886 г.	Разница.	Въ 1887 г.	Съ 1888 г.	Разница.				
		съ 1888 г.							
Въ Оренбургскомъ	-	-	4110	--	808	3560	3302	--	258
— Орскомъ	-	-	671	+	50	1021	721	--	300
— Верхнеуральскомъ	-	-	1036	-	31	1081	1005	--	76
— Троицкомъ	-	-	1346	+	7	1425	1353	--	72
— Челябинскомъ	-	-	2168	-	576	1778	1592	--	892
Въ губерніи	-	-	9331	-	1358	8865	7973	--	892

Слѣдовательно, число выданныхъ свидѣтельствъ въ отчетномъ году въ Оренбургской губерніи сравнительно съ 1886 г. уменьшилось на 1358, а съ 1887 г. уменьшилось на 892

Торгово промышленныя купеческія предпріятія въ губерніи за 1888 г. могутъ быть охарактеризованы слѣдующими цифровыми данными

Уѣзды:	Число гильдей-	Обороты по	Прибыль въ	
	скихъ торго-	нимъ.	рубляхъ.	
	выхъ предпріятій.			
Оренбургскій	-	743	19187400	1445220
Орскій	-	228	1866850	136602
Верхнеуральскій	-	320	1399100	73760
Троицкій	-	406	8846100	627295
Челябинскій	-	424	2335000	191470
Итого	-	2121	33634450	2474347

Изъ этой таблицы видно, что наибольшее число оборотовъ по торгово промышленнымъ предпріятіямъ приходится на Оренбургскій уѣздъ (50,3%); затѣмъ слѣдуютъ уѣзды: Троицкій (26,3) Челябинскій (6,7), Орскій (5,5) и Верхнеуральскій (4,4).

На каждое торговое предпріятіе приходится среднихъ прибылей:

Въ Оренбургскомъ уѣздѣ	-	-	-	-	-	13916
— Орскомъ	-	-	-	-	-	598
— Верхнеуральскомъ	-	-	-	-	-	230
— Троицкомъ	-	-	-	-	-	1545
— Челябинскомъ	-	-	-	-	-	451
Въ губерніи	-	-	-	-	-	1166

Движеніе населенія.

Естественное приращеніе населенія въ отчетномъ году составляло 31374 д. об. пол., тогда какъ въ предшествовавшее оно достигало только до 20911 д. об. пол. Такая большая разница при сравнительно незначительномъ увеличеніи числа браковъ можетъ быть объяснено главнымъ образомъ водвореніемъ за послѣдніе два года значительнаго числа переселенцевъ въ предѣлахъ губерніи.

Число браковъ, родившихся и умершихъ въ отчетномъ году распредѣляется такъ:

а. Браки.

1) Въ городахъ	-	-	1053	{	Всего въ губерніи	- 12759
2) — уѣздахъ	-	-	11606			

По численности браковъ города и уѣзды слѣдуютъ въ такомъ порядкѣ:

1) Города:

1) Оренбургъ	-	-	-	-	-	615 браковъ.	}	1153
2) Троицкъ	-	-	-	-	-	141		
3) Челябинскъ	-	-	-	-	-	118		
4) Орскъ	-	-	-	-	-	112		
5) Верхнеуральскъ	-	-	-	-	-	94		
6) Илецкъ	-	-	-	-	-	73		

2) Уѣзды:

а) Оренбургскій	-	-	-	-	-	3658 браковъ.
б) Челябинскій	-	-	-	-	-	2951
в) Верхнеуральскій	-	-	-	-	-	1795
г) Троицкій	-	-	-	-	-	1542
д) Орскій	-	-	-	-	-	1460
Въ губерніи	-	-	-	-	-	12759

б. Родившіеся въ городахъ:

1) Оренбургѣ.	-	1674 м.	1565 ж.	=	3239 д об п.	}	7391
2) Троицкѣ	-	537 "	547 "	=	1084 " " "		
3) Челябинскѣ	-	461 "	525 "	=	986 " " "		
4) Верхнеуральскѣ	-	371 "	355 "	=	726 " " "		
5) Илецкѣ	-	332 "	374 "	=	706 " " "		
6) Орскѣ	-	326 "	324 "	=	650 " " "		
Всего въ городахъ	-	3701	3690	=	7391 " " "		

Въ уѣздахъ:

1) Оренбургскомъ	-	12598 м.	11883 ж	=	24481	}	73845
2) Челябинскомъ	-	10588 "	10093 "	=	20681		
3) Верхнеуральскомъ	-	5119 "	4838 "	=	9957		
4) Троицкомъ	-	4715 "	4609 "	=	9324		
5) Орскомъ	-	4826 "	4576 "	=	9402		
Въ уѣздахъ	-	37846 "	35999 "	=	73845		

Въ губерніи - - - - - 7391 + 73845 = 81236

в) У м е р ш и е.

Въ городахъ:

1) Оренбургѣ	-	-	1418 м.	1244 ж	=	2662 д. об. п.
2) Орскѣ	-	-	290 "	245 "	=	535 " " "
3) Верхнеуральскѣ	-	-	324 "	306 "	=	630 " " "
4) Троицкѣ	-	-	388 "	389 "	=	777 " " "
5) Челябинскѣ	-	-	368 "	328 "	=	696 " " "
6) Илецкѣ	-	-	228 "	217 "	=	445 " " "
Итого въ городахъ	-	-	3016 "	2729 "	=	5740 " " "

Въ уѣздахъ:

1) Оренбургскомъ	-	-	6439 м.	5989 ж	=	12428
2) Орскомъ	-	-	2699 "	2678 "	=	5377
3) Верхнеуральскомъ	-	-	3679 "	3606 "	=	7285
4) Троицкомъ	-	-	3112 "	2843 "	=	5955
5) Челябинскомъ	-	-	7040 "	6032 "	=	13072
Итого въ уѣздахъ	-	-	25985 "	23877 "	=	49862

Общее число родившихся:

Въ городахъ	-	3701 м. и	3690 ж	всего	7391 д. об п.
- уѣздахъ	-	37846 " "	35999 " "		73845 " " "
Всего въ губерніи	-	41547 " "	39689 " "		81236 " " "

Общее число умершихъ:

Въ городахъ	-	3016 м.	2729 ж.	=	5745 д. об. п.
- уѣздахъ	-	22769 "	21148 "	=	44117 " " "
Всего въ губерніи	-	25785 "	23877 "	=	49862 " " "

Прирость населенія составляетъ:

Въ городахъ	-	685	м. п. и	961	ж. всего	1646	д. об п.
— уѣздахъ	-	14877	" " "	14851	" " "	29728	" " "
		15562	" " "	15812	" " "	31374	" " "

Принимая приблизительную численность населенія губерніи къ началу отчетнаго года въ 1300000 душъ об пола, оказывается, что такой прирость составляетъ болѣе 2,4⁰/₁₀₀, что въ свою очередь служить доказательствомъ, что дѣйствительно предположенная цифра населенія въ губерніи должна быть выше указанной.

Переселенія.

По свѣдѣніямъ, доставленнымъ Чиновникомъ по переселенческимъ дѣламъ въ г. Оренбургѣ, въ 1888 г. прослѣдовало чрезъ г. Оренбургъ 1726 семействъ, состоящихъ изъ 9208 душъ; изъ нихъ обратныхъ переселенцевъ было 49⁰/₁₀₀.

Наибольшее число обратныхъ переселенцевъ приходится на переселившихся изъ сосѣднихъ или ближайшихъ губерній, какъ наприм. Самарской (33 семейства) и Саратовской (106 семействъ).

Чрезъ посредство чиновника по переселенческимъ дѣламъ поступило ходатайствъ о предоставленіи казенной земли въ аренду по закону 10 іюля 1881 г. отъ 201 семейства, а по правиламъ объ устройствѣ быта отставныхъ нижнихъ чиновъ, по закону 28 Января 1878 г. — 49 семействъ. Кромѣ того ему же подано прошеній о перечисленіи на купленные земли при содѣйствіи крестьянскаго поземельнаго банка отъ 127 семействъ, на арендованныя у башкиръ отъ 78 семействъ и на купленные на свои средства отъ 25 семействъ.

Изъ числа прошеній переселенцевъ, ходатайствовавшихъ объ отводѣ казенныхъ земель до 1889 г. признаны въ отчетномъ году подлежащими удовлетворенію полученныя отъ 138 семействъ, а именно на основаніи Высочайшаго повеленія 10 Іюля 1881 г. и 7 Февраля 1884 г. право на полученіе казенной земли 90 сем., а по закону 28 Января 1876 г. — 48 сем.; кромѣ того перечислены на земли, купленные при содѣйствіи крестьянскаго банка — 95 сем. и на арендованныя у башкиръ 20 сем.

Въ отчетномъ же году Управленіемъ Государственныхъ Имуществъ отдано въ аренду 187 душ. 1111 десятинъ и въ надѣль 133 ревизскимъ душамъ 771 десятину; кромѣ того произведена дополнительная наръзка на 140 душъ муж. пола.

Крестьянскимъ поземельнымъ банкомъ разрѣшены ссуды 3 мъ переселенческимъ товариществамъ, состоящимъ изъ 72 семей, всего 218 душ. муж. пола, которыми приобрѣтено 1705 десят. По двумъ сдѣлкамъ 46 домохозяевамъ (162 души) и заторговавшимъ 1553 дес. Ссуда предложена въ меньшемъ противъ просимаго размѣра, вслѣдствіе чего она, вѣроятно не состоится.

Такая неудовлетворительность въ дѣйствіяхъ крестьянскаго банка объясняется умещеніемъ числа переселенцевъ, обращающихся къ нему за ссудами въ отчетномъ году и недостаточностію средствъ для доплатъ по ссудамъ, разрѣшоннымъ банкомъ.

Число крестьянъ, обращающихся въ отчетномъ году съ разными ходатайствами къ чиновнику по переселенческимъ дѣламъ простиралось до 5/т человекъ, не считая просившихъ ссуды на продовольствіе и обмѣненіе изъ Высочайше разрѣшеннаго на этотъ предметъ кредита.

Переселенческій домъ, потерявшій свое значеніе для прибывающихъ и проходящихъ чрезъ губернію переселенцевъ, оказалъ неопціямую помощь оставшимся на зиму въ Оренбургѣ переселенцамъ, обремененнымъ большими семействами и неимѣвшимъ буквально ни какаго пристанища

Такихъ переселенцевъ, проживавшихъ въ отчетномъ году въ переселенческомъ домѣ отъ 2 до 6 мѣсяцевъ, было до 200 семействъ.

Болѣе подробныя свѣдѣнія о движеніи переселенія указываются въ нижеслѣдующей вѣдомости:

№ 1. О числѣ семей, прошедшихъ

РАЗМѢРЪ ДВИЖЕНІЯ. ПРОШЛО				СРЕДСТВА ДВИЖЕНІЯ.			Опредѣленность движенія. Изъ числа всѣхъ переселенцевъ направлялись.		
Число партій.	Число подводъ.	Число семей.	Число душъ обою пола.	Будущихъ по желѣзнымъ дорогамъ и на пароходахъ.	На своихъ подводахъ.	Пѣшкомъ.	На купленныхъ, надѣльных или паяныхъ земляхъ.	Выбранныя ходокими.	Рекомендованныя по письмамъ.

*) Въ послѣдней графтѣ показанъ весь расходъ изъ отпускаемыхъ чиновнику денегъ на переселенцевъ всѣхъ раз-

***) Включены свѣдѣнія о 108 переселенческихъ семействахъ, показанныхъ въ № 2.

№ 2. О числѣ семей, водворяющихся

Число водворяющихся.	ЗЕМЛИ, НА КОИХЪ ВОДВОРЯЮТСЯ.								СОС		
	Ч а с т н ы я.		К а з е н н ы я.			К а б и н е т с к і я.		Б а т ш к и р с к і я.			
	Куплены.	Взяты въ аренду.	Получены въ надѣль.	Въ аренду по правиламъ 10 июля 1881 г.	Надѣлены.	Взяты въ аренду.	Куплены.	Заарендованы.			
Семей.	Душъ обою пола.	При помощи банка.	Безъ него.	Взяты въ аренду.	Получены въ надѣль.	Въ аренду по правиламъ 10 июля 1881 г.	Надѣлены.	Взяты въ аренду.	Куплены.	Заарендованы.	Бывшихъ государственныхъ крестьянъ.
108 с.	579 с.	—	—	43 с.	10 с.	8 с.	12 с.	—	—	35 с.	63 с.

№ 3. О числѣ семей обратныхъ переселенцевъ.

РАЗМѢРЪ ДВИЖЕНІЯ. ПРОШЛО.			Направленіе.		Продолжительность пребывания на новыхъ мѣстахъ.				Прочность устройства на новыхъ мѣстахъ.				
Семей.	Подводъ.	Душъ обою пола.	На родину.	Въ другія губерніи.	До 1-го года.	До 3-хъ лѣтъ.	До 5-ти лѣтъ.	Болѣе 5 лѣтъ.	Имѣли надѣлы или собственныя земли.	Арендовали.	Земли не имѣли.	Имѣли дома.	Нанимали квартиры.

черезъ гор. Оренбургъ.

НАПРАВЛЕНІЯ ДВИЖЕНІЯ.					Воспользовались отъ казны.				За отчетное время всего израсходовано.		
Западная Сибирь.	Восточная Сибирь.	Тургайская и Уральская.	Степное генераль-губернаторство.	Туркестанское генераль-губернаторство.	Денежными пособиями		Пріютомъ.	Леченіемъ.	Свѣдѣніями и указами.	Руб.	Коп.
					Безвозвратно.	Займообразно.					
166 сем. не знаютъ 5 сем.	7 сем. Европейская Россія 3 с.	430 сем.	116 сем.	34 сем.	Семей.	На сумму.	Семей.	На сумму.			
761 сем.											

рядовъ, пріютъ, леченіе, печатаніе свѣдѣній, сторожей, канцелярскіе и другія расходы.

въ Оренбургской губерніи.

ЛОВІЕ ВОДВОРЯЮЩИХСЯ				ВОСПОЛЬЗОВАЛИСЬ ОТЪ КАЗНЫ.				Содѣйствіемъ чиновника.				
Бывшихъ помѣщичьихъ крестьянъ.	Бывшихъ удѣльныхъ крестьянъ.	Мѣщане, отставные солдаты и пр.	Казаки.	Безвозвратнымъ пособіемъ.		Займообразнымъ пособіемъ.		Пріютомъ.	Леченіемъ.	При водвореніи.	При переписаніи и образованіи обществъ.	По просямъ дворянскихъ водворяющихся.
				Число семей.	На сумму.	Число семей.	На сумму.					
40 сем.	1 сем.	—	4 сем.									

Ходаки не показаны въ числѣ обратныхъ.

Причины обратнаго выселенія.		Откуда вышли обратные переселенцы.				Воспользовались отъ казны.						
Климатъ и неурожай.	Рознь религіозная и бытовая.	Невозможность устройства.	Случайныя причины.	Западная Сибирь.	Восточная Сибирь.	Вернулись съ дороги въ Приамурск. край.	Степное генераль-губернаторство.	Туркестанское генераль-губернаторство.	Безвозвратнымъ пособіемъ.		Займообразнымъ пособіемъ.	
									Семей.	На сумму.	Семей.	На сумму.
436 сем.	2 сем.	296 сем.	122 сем.	184 с. Тургайская и Уральская 95 сем.	3 с. Оренбургск. и Уральск. 505 с.	4 сем. Внутр. 3 сем.	31 сем.	31 сем.				

№ 4 Всѣ переселенцы, какъ проходившіе, такъ и водворяющіеся въ губерніи, вышли изъ слѣдующихъ губерній.

Название губерній.	Число семей.	Название губерній.	Число семей.	Название губерній	Число семей.
Акмолинская	2 с.	Кубанская	2 с.	Саратовская	106 с.
Астраханская	13 с.	Курская	177 с.	Смоленская	2 с.
Воронежская	212 с.	Могилевская	2 с.	Симбирская	30 с.
Вятская	7 с.	Нижегородская	14 с.	Семирѣчен обл.	2 с.
Витебская	1 с.	Орловская	161 с.	Тамбовская	167 с.
Владимірская	1 с.	Оренбургская	6 с.	Тульская	82 с.
Екатеринослав.	63 с.	Олонецкая	2 с.	Тобольская	4 с.
Обл. войск. Дон.	66 с.	Полтавская	20 с.	Тифлисская	1 с.
Кіевская	6 с.	Пензенская	63 с.	Харьковская	96 с.
Казанская	2 с.	Рязанская	33 с.	Херсонская	2 с.
Карская обл.	1 с.	Самарская	331 с.	Черниговская	33 с.
Костромская	2 с.	Ставропольская	9 с.	Ярославская	1 с.

№ 5. Принадлежащіе переселенцамъ на родинѣ:

а., Надѣлы

б, Дома и постройки.

КУДА ОБРАТИЛИ.	Число семей.	КУДА ОБРАТИЛИ.	Число семей.
Передали обществу	826 с.	Продали	1227 с.
Продали	74 с.	Передали роднымъ	423 с.
Отдали въ аренду	447 с.	Оставили подъ присмотромъ	189 с.
Оставили роднымъ	198 с.	Бросили	6 с.
Заложили	40 с.	Неимѣли домовъ	129 с.
Бросили	18 с.	Сдали въ аренду	46 с.
Неимѣли земли	97 с.	Заложили	6 с.
Оставили за собой	23 с.		

На переселенческое дѣло въ отчетномъ году по Оренбургской губерніи къ 1 Января 1888 г. оставалось на рукахъ 763 р 38 коп.
 Въ теченіи года поступило - - - - - 3512 „ -

Изъ нихъ израсходовано:

	СУММА.	
	Руб	К.
Внесено въ возвратъ позайствованныхъ изъ суммъ, жертвованныхъ для голодающихъ	160	----
Выдано безвозвратныхъ пособій 593 сем.	1111	30
Уплачено за содержаніе сиротъ	24	
— за обѣды переселенцевъ въ дешевой столовой	16	—
Выдано заимообразныхъ пособій 252 семействамъ	1073	10
Содержаніе переселенческихъ квартиръ (отопленіе, освѣщеніе, жалованье сторожу, мелкіе починки, чистка двора и т. п.	436	62
Ремонтъ переселенческаго дома	65	64
Канцелярскіе расходы (жалованье переписчику, бланки, маршруты, разноска пакетовъ и другіе мелочные расходы	392	66
Медицинская помощь:		
Уплачено въ Губернскую больницу	800	—
— въ аптеку за лекарства, выданныя переселенцамъ до 1 Октября 1888 года	436	31
— врачамъ за осмотръ переселенческихъ партій, за прописаніе рецептовъ и за поѣздки въ переселенческій домъ по 1 Юля 1888 года	125	25
А всего	4640	88

Подати и повинности.

а) Окладные сборы:

По окладамъ сбора въ Оренбургской губерніи слѣдовало къ поступленію въ 1888 году.

а) недоимокъ за прежнее время	-	-	-	385646	руб.	6	коп.
б) оклада за 1888 годъ	-	-	-	64707	—	38	—
Итого				-	-	450353	44 —

Въ теченіи года взыскано:

Недоимокъ	-	-	-	-	-	2025	—	20	—
Оклада	-	-	-	-	-	48430	—	13	—
Итого				-	-	50455	—	33	—

Затѣмъ осталось къ 1 Января 1889 года:

Недоимокъ	-	-	-	-	-	367445	—	96	—
Оклада	-	-	-	-	-	57185	—	7	—
Итого				-	-	424631	—	3	—

Изъ сего слѣдуетъ, что недоборъ въ поступленіи, какъ недоимокъ, такъ и оклада за 1888 г. опредѣляется слѣдующими процентными отношеніями: въ недоимкѣ 95,2⁰/₀ и въ окладѣ 50,8⁰/₀.

б) Земскіе сборы:

Поступленіе земскихъ сборовъ въ 1888 году представляется въ слѣдующихъ цифровыхъ данныхъ.

		Недоимокъ.		Оклада.	
		Рубли.	Коп.	Рубли.	Коп.
Слѣдовало поступить:					
Земскихъ сборовъ	-	-	-	482732	30 322032 38

Взыскано:

Земскихъ сборовъ	-	-	-	125293	85 133050 99
------------------	---	---	---	--------	--------------

Осталось къ 1 Января 1888 года:

Земскихъ сборовъ	-	-	-	422639	25 187414 72
------------------	---	---	---	--------	--------------

Данныя эти показываютъ, что недоборъ составляетъ: въ недоим- 77,1⁰/₀ и въ окладахъ 58,4⁰/₀.

в) Выкупные платежи:

Слѣдовало поступить	-	-	-	431603	40 786521 30
Взыскано	-	-	-	96549	18 271872 11
Осталось къ 1 Января 1889 года	-	-	-	335122	62 514602 75

Сравнительно съ предшествовавшимъ годомъ количество недоимокъ въ Оренбургской губерніи увеличилось на 418121 р. 97 к.

Такіе неблагоприятные результаты поступленія податныхъ сборовъ явились, какъ неизбежное послѣдствіе полнаго неурожая хлѣбовъ въ отчетномъ году, а также плохихъ урожаевъ двухъ предшествовавшихъ лѣтъ.

Городскіе доходы и расходы:

Общая сумма городскихъ доходовъ въ 1888 году по всѣмъ шести городамъ (губернскому, четыремъ уѣзднымъ и одному безуѣздному) составляла въ сложности 523553 руб. 22 коп. расходы же простирались до 576038 руб. 69 коп. Слѣдовательно изъ прилагаемой при семъ вѣдомости лит. А. можно видѣть, что въ отчетномъ году доходы городовъ увеличились на 37177 руб. 65 коп., а расходы на 11342 руб.

Сравнивая съ предыдущимъ годомъ доходы и расходы по городамъ Оренбургской губерніи за 1888 г. увеличеніе или уменьшеніе тѣхъ и другихъ можно видѣть изъ слѣдующихъ данныхъ:

а) о доходахъ:

	Расходы въ 1887 г.		Доходы въ 1888 г.		Больше или меньше	
	Рубли.	Коп.	Рубли.	Коп.	Рубли.	Коп.
По Оренбургу - - -	322066	53	350373	73	+ 28307	20
— Орску - - -	27299	83	36172	16	+ 8872	33
— Верхнеуральску - - -	23596	17 ^{1/2}	28872	86	+ 5276	68 ^{1/2}
— Троицку - - -	65849	91	63272	8	- 2577	83
— Челябинску - - -	42453	71	38187	6	- 4266	65
— Илецку - - -	5109	42	6675	33	+ 1562	91
Итого - - -	486375	57^{1/2}	523553	22	+ 37177	64^{1/2}

б) о расходахъ:

	Расходы въ 1887 г.		Расходы въ 1888 г.		Больше или меньше	
	Рубли.	Коп.	Рубли.	Коп.	Рубли.	Коп.
По Оренбургу - - -	300690	84	410110	61	+ 109419	77
— Орску - - -	32243	7	26376	5	- 5867	2
— Верхнеуральску - - -	23292	57	26222	7	+ 2929	50
— Троицку - - -	62231	29	66017	22	+ 3785	93
— Челябинску - - -	39035	66	40394	53	+ 1358	87
— Илецку - - -	5120	80	6918	21	+ 1797	41
Итого - - -	462614	23	576038	69	+ 113424	46

I. По питейному сбору:

Акцизные сборы.

1) Винокурение въ Оренбургской губернии въ 1888 году производилось на 8 заводахъ, съ учетомъ выкуреваемого спирта по показанію контрольныхъ виноизмѣряющихъ сварядовъ Сименса и К^о. На означенныхъ 8 заводахъ, по количеству употребленнаго въ заторы хлѣба и избраннымъ заводчиками нормамъ, выходамъ спирта, слѣдовало получить вина по расчету на безводный спиртъ, 17973490^{0/0}, а получено 19723939^{0/0}, болѣе избранныхъ заводчиками нормъ на 1750449^{0/0}, изъ которыхъ, на основаніи существующихъ правилъ о перекурѣ, 1005554^{0/0} отчислены безъ акцизно въ пользу заводчиковъ, а остальные затѣмъ 744895^{0/0} причислены къ вину нормальной выкурки, цифра котораго составила такимъ образомъ въ 18718385, на сумму акциза 1731450 р. 61^{1/4} коп.

2) Въ отдѣльности по каждому изъ заводовъ цифра выкуренаго вина распредѣлялась слѣдующимъ образомъ:

Названіе заводовъ.	Слѣдовало по нормѣ.	Получено Заводчику.	Перекуръ. къ нормѣ.
<i>Троицкаго уѣзда.</i>			
Троицкій № 21 - - -	1492260 ^{0/0}	1642354 ^{0/0}	72803 ^{0/0} 77291 ^{0/0}
<i>Челябинскаго уѣзда.</i>			
Воскресенскій № 30 - - -	1449510 ^{0/0}	1573611 ^{0/0}	102884 ^{0/0} 21217 ^{0/0}
Михайловскій № 31 - - -	2679000 ^{0/0}	2881347 ^{0/0}	151043 ^{0/0} 51304 ^{0/0}
<i>Верхнеуральскаго уѣзда.</i>			
Уральскій № 55 - - -	452998 ^{0/0}	505380 ^{0/0}	35374 ^{0/0} 17008 ^{0/0}
Троицкій № 59 - - -	628216 ^{0/0}	685105 ^{0/0}	37219 ^{0/0} 19670 ^{0/0}

О р е н б у р г с к а я о у л з д а .

Покровский № 24	-	-	2352694 ⁰ / ₀	2610753 ⁰ / ₀	123814 ⁰ / ₀	134245 ⁰ / ₀
Дубовский № 25	-	-	2849088 ⁰ / ₀	3009237 ⁰ / ₀	126156 ⁰ / ₀	33993 ⁰ / ₀
Покровский № 26	-	-	6069724 ⁰ / ₀	6816152 ⁰ / ₀	356261 ⁰ / ₀	390167 ⁰ / ₀
Итого	-	-	17973490⁰/₀	19723939⁰/₀	1005554⁰/₀	744895⁰/₀

3) Къ 1888 году запасы хлѣбнаго вина и спирта по Оренбургской губерніи, въ мѣстахъ выдѣлки и оптовой продажи составляли:

въ заводскихъ подвалахъ	-	-	-	4769097 ⁰ / ₀
въ оптовыхъ складахъ	-	-	-	1583176 ⁰ / ₀
				<u>6352273⁰/₀</u>

Причисляя этотъ запасъ вина къ дѣйствительно выкуренному и прибавляя къ этому цифру вина, привезеннаго изъ другихъ губерній, въ количествѣ 6292600¹/₂⁰/₀, получимъ весь приходъ вина по губерніи въ 1888 году въ 32368812¹/₂⁰/₀, менѣе противъ прихода въ 1887 году на 9855557¹/₂⁰/₀.

4) Къ 1889 году осталось вина:

въ заводскихъ подвалахъ	-	-	-	2254603 ⁰ / ₀
въ оптовыхъ складахъ	-	-	-	1955880 ⁰ / ₀
				<u>4210483⁰/₀</u>

Вычитая этотъ остатокъ изъ общаго прихода вина въ 1888 году, получимъ весь расходъ вина по губерніи въ томъ же году въ 28158329¹/₂⁰/₀, менѣе противъ расхода въ 1887 году на 7713767¹/₂⁰/₀. Изъ общаго количества израсходованнаго вина, 20133477¹/₂⁰/₀, или 503336,9 вед. на полугарь, выпущены собственно на мѣстное потребление въ Оренбургской губерніи (497370,04 вед. очищеннымъ виномъ и 5966,86 вед. водочными издѣльями), 1266528⁰/₀, или 31663,2 вед. на полугарь, составляютъ трату отъ усушки и утечки; 5878754⁰/₀, или 146968,8 вед. на полугарь, вывезены за границу и 87684⁰/₀, или 2 92,1 вед. на полугарь сгорѣли.

5) Кромѣ заводовъ винокуренныхъ, въ Оренбургской губерніи въ 1888 г. дѣйствовали: а) 4 завода водочныхъ; б) 2 завода спирто очистительныхъ; в) 7 заводовъ пивоваренныхъ, изъ числа которыхъ на 1 заводѣ производилось и медовареніе; г) 2 завода медоваренныхъ и д) 1 заведеніе для приготовленія сухихъ прессованныхъ дрожжей, безъ производства винокурения.

6) Оптовая продажа крѣпкихъ напитковъ, кромѣ заводскихъ подваловъ, производилась также изъ 71 оптоваго склада, изъ числа которыхъ въ 16 складахъ вино и спиртъ приобрѣтались съ разсрочкою платежа акциза, а въ остальныхъ 55 исключительно оплаченные акцизомъ. Разсрочка акциза въ помянутыхъ 16 складахъ производилась подъ установленные залого; при чемъ годовой оборотъ всѣхъ сихъ залоговъ представлялся въ слѣдующемъ видѣ: къ 1888 г. по управленію акцизными сборами состояло залоговъ по разсрочкѣ акциза за вино на сумму 486222 руб. 94 коп., къ тому принято вновь въ 1888 году на 186267 р. 18 к., что съ остаткомъ составляло 672490 р. 12 коп., въ теченіи 1888 года возвращено залогодателямъ залоговъ на 244608 р. 30 коп. и затѣмъ осталось къ 1889 году на 427881 руб. 82 коп., подъ которые и открыто кредита, выдачею залоговыхъ квитанцій, на сумму 425060 руб.—Оптовая продажа пива, кромѣ подваловъ пивоваренныхъ заводовъ, производилась изъ 12 оптовыхъ складовъ.

7) Раздробительная продажа крѣпкихъ напитковъ производилась изъ слѣдующихъ заведеній, приобрѣвшихъ патенты на 1888 г., и, по сравненію съ 1887 г., представлялась въ слѣдующемъ видѣ:

Мѣстъ продажи существовало:	въ 1888 г.	въ 1887 г.
1. Ренсковыхъ погребовъ -	255	288
2) Погребовъ русскихъ виноградныхъ винъ -	1	1

3. Трактирныхъ заведеній и буфетовъ:

постоянныхъ - - -	145	174
временныхъ, на ярмаркахъ -	3	3
4. Портерныхъ и пивныхъ лавокъ -	108	139
5. Ведерныхъ лавокъ - - -	28	68
6. Винныхъ лавокъ - - -	767	908
7. Временныхъ выставокъ:		
вина - - -	43	11
пива - - -	--	4

Итого - 1350 1596

8. Питейныхъ доходовъ по Оренбургской губернии, по сравненію съ 1887 г. поступило:

1. Акциза:	въ 1888 г.	въ 1887 г.
а) съ вина и спирта - - -	1786891 р. 73 ¹ / ₄ к.	2037562 р. 3 к.
б) дополнительнаго за водочныя издѣлія - - - - -	6344 — 83 —	6322 — 50 —
в) съ пивоваренія - - -	21511 — 80	23740 — 20 —
г) съ медоваренія - - -	43 — 75 —	66 — — —
Бандерольнаго сбора за дрожжи -	900 — — —	843 75 —

2. Патентнаго сбора:

а) съ заводовъ для выдѣлки питей	5190 — 44 —	8341 — — —
б) съ заведеній для продажи питей	124075 — — —	156191 — 50 —
3. Случайныхъ доходовъ -	4207 — 5 —	3338 - 1 —

Итого - 1949164 р. 60¹/₄ к. 2236404 р. 99 к.

Въ 1888 г., противъ предъидущаго года, акцизъ съ вина и спирта уменьшился на 250670 руб. 29³/₄ коп., а патентный сборъ на 35267 руб. 6 коп. Уменьшеніе дохода по этимъ статьямъ объясняется слѣдующими причинами:

По акцизу съ вина и спирта.

Въ Декабрѣ мѣсяцѣ 1887 г. внесено было заводчиками и складо-содержателями акциза въ счетъ платежей, слѣдовавшихъ въ Январѣ мѣсяцѣ 1888 г., 82727 р. 15³/₄ к., тогда какъ въ Декабрѣ мѣсяцѣ 1888 г. внесено впередъ на Январь 1889 г. только 10395 р. 15¹/₂ коп., менѣе на 72332 р. ¹/₄ коп. Такое усиленное поступленіе впередъ акциза въ Декабрѣ мѣсяцѣ 1887 г. произошло вслѣдствіе того, что заводчики и складосодержатели, внося впередъ акцизъ, предполагали, что на внесенную впередъ сумму имъ будетъ разрѣшено выпустить изъ запасовъ на 1 Января 1888 г. вино съ оплатою акцизомъ по 9 коп. за градусъ, вмѣсто установленныхъ съ 1 Января 1888 г. 9¹/₄ к. съ градуса.

На 1 Января 1889 г. осталось на винокуренныхъ заводахъ въ недоимкѣ акциза 27137 р. 55³/₄ к., уплата которыхъ отсрочена на три мѣсяца, подъ залоги, на основаніи закона 25 Мая 1888 года, между тѣмъ, на 1 Января 1888 г. въ недоимкѣ по заводамъ и оптовымъ складамъ оставалось только 950 р. 63 к.; слѣдовательно недоимка увеличилась на 26186 руб. 92³/₄ коп.

Исключая изъ общаго недобора 1888 г. вышеуказанные 98518 р. 93 коп., остается таковаго 152151 р. 36³/₄ коп. — Недоборъ этотъ долженъ быть отвесенъ къ уменьшенію потребленія вина, вслѣдствіе весьма плохого экономическаго положенія мѣстнаго населенія.

По патентному сбору.

Сборъ этотъ уменьшился единственно вслѣдствіе уменьшенія числа заведеній

9. Къ 1 Января 1889 г. за винокуренными заводчиками осталось въ недоимкѣ акциза 27137 р. 55³/₄ коп., уплата которыхъ будетъ произведена по наступленіи сроковъ платежа. Кромѣ сего, на 1 Января 1889 г. осталось въ недоимкѣ акциза 7162 р. 73³/₄ к. за вино, сгорѣвшее въ оптовомъ складѣ купца Назарова, г. Орскѣ.

II. По табачному сбору.

Къ 1888 году въ Оренбургской губернии не существовало ни плантанцій для разведенія табаку, ни фабрикъ для приготовленія издѣлій изъ онаго, и доходъ по сему сбору поступалъ исключительно за патенты и марки на право продажи табаку.

За выданные въ теченіи 1888 г. табако-акцизные патенты и марки поступило въ доходъ казны всего 17942 р., менѣе противъ 1887 г. на 1653 р. 50 коп. Уменьшеніе дохода произошло отъ сокращенія числа питейныхъ заведеній, для которыхъ приобрѣтеніе табачныхъ марокъ обязательно.

III. По акцизу съ освѣтительныхъ нефтяныхъ маселъ.

Высочайше утвержденнымъ 21 Декабря 1887 г. мнѣніемъ Государственнаго Совѣта установленъ акцизъ съ освѣтительныхъ нефтяныхъ маселъ въ слѣдующемъ размѣрѣ: а) съ легкихъ маселъ по 40 к. съ пуда и б) съ тяжелыхъ маселъ по 30 коп. съ пуда.

За отсутствіемъ въ Оренбургской губернии нефтеперегонныхъ заводовъ, выдѣлки освѣтительныхъ нефтяныхъ маселъ не производилось и доходъ по сему сбору поступилъ только за масла, находившіяся въ губернии ко дню введенія въ дѣйствіе указаннаго закона, т. е. къ 15 Января 1888 г. такого дохода поступило всего 10624 р. 45 к.

IV. По акцизу съ зажигательныхъ спичекъ.

Высочайше утвержденнымъ 4 Января 1888 г. мнѣніемъ Государственнаго Совѣта установленъ акцизъ съ зажигательныхъ спичекъ внутренняго приготовленія: а) въ размѣрѣ $\frac{1}{4}$ коп. съ каждаго помѣщенія, содержащаго не болѣе 75 спичекъ и б) въ размѣрѣ 1 коп. съ помѣщенія, содержащаго свыше 75 и до 300 спичекъ.

Въ Оренбургской губернии спичечныхъ фабрикъ не существуетъ, а потому и выдѣлка спичекъ не производилась; доходъ же по сему сбору, на основаніи V пункта указаннаго закона, поступилъ только за списки, находившіяся въ губернии къ 1 Юня 1888 г. Такого дохода поступило всего 17473 р. 67 коп.

Отправленіе натуральной повинности.

I. КВАРТИРНАЯ.

Г. Оренбургъ.

Въ теченіи 1888 года изъ городскихъ суммъ израсходовано: за расквартированіе на постоянныхъ дворахъ проходившихъ черезъ городъ 52 партій конныхъ и пѣшихъ нижнихъ чиновъ и новобранцевъ, въ числѣ 5947 человекъ и 1039 лошадей 392 р. 69 к., за квартированіе въ теченіи первыхъ трехъ сутокъ прибывшихъ въ Оренбургъ по дѣламъ службы генераловъ, штабъ и оберъ офицеровъ—313 р. 50 к., на наемъ домовъ подъ квартированіе 8-ми унтеръ офицеровъ мѣстнаго жандармскаго управленія—768 р. и нижнихъ чиновъ продовольственнаго магазина 7 р., на добавочное квартирное довольствіе офицерамъ Оренбургскаго резервнаго кадроваго баталіона 761 р., № 159 пѣхотнаго Гурійскаго полка—1487 р. 76 к., окружнаго артиллерійскаго склада—193 р. 51 к., 1-й батареи конно артиллерійской бригады Оренбургскаго казачьяго войска—500 р. 93 к., начальнику жандармскаго управленія и его адъютанту 125 руб. Кромѣ того, городомъ безвозмездно отпущено дровъ для отопленія помѣщенія 1-й отдѣльной сотни Оренбургскаго казачьяго войска, квартирующей въ принадлежащемъ войску зданіи, на сумму 1342 руб.

Оренбургскій уѣздъ.

Въ теченіи года черезъ уѣздъ прослѣдовало 3144 человекъ нижнихъ воинскихъ чиновъ (считая въ томъ числѣ ихъ женъ и дѣтей) и 470 лошадей. Квартиры для нихъ отводились натурою, что обошлось населенію до 276 руб. 35 коп. Для проѣзжавшихъ по дѣламъ службы должностныхъ лицъ квартиры отводились частію натурою и частію наймомъ, что стоило до 4539 р. 80 к.

Г. Троицкъ.

Натурою отводились квартиры нижнимъ чинамъ проходящихъ командъ, которыхъ прослѣдовало въ теченіи года 271 чел. Команды размѣщались въ обывательскихъ домахъ по особо составленной раскла-

дочной вѣдомости На наемъ квартиръ для временно прѣзжавшихъ чиновъ военнаго и гражданскаго вѣдомства израсходовано изъ городскихъ суммъ 565 р. Кромѣ того отбыто населеніемъ города повинности по размѣщенію въ обывательскихъ домахъ квартировавшихъ въ теченіи года нижнихъ чиновъ, за вознагражденіе изъ оклада 10 руб. въ годъ, всего на сумму 487.

Троицкій уѣздъ.

Натурою отводились квартиры для проходившихъ воинскихъ командъ, которыхъ въ теченіи года прослѣдовало 16. въ составѣ 1747 человекъ. Для лицъ, прѣзжавшихъ по дѣламъ службы, квартиры отводились частію натурою и частію наймомъ.

Г. Челябинскъ.

Натурою отводились квартиры въ обывательскихъ домахъ проходящимъ нижнимъ воинскимъ чинамъ, въ числѣ 1277 человекъ (считая женъ и дѣтей), а также новобранцамъ въ числѣ 809 человекъ. Прѣзжавшимъ черезъ гор. Челябинскъ въ 1888 г. генераламъ квартиры отводились въ лучшихъ домахъ обывателей, а штабъ и оберъ-офицерамъ и класснымъ чиновникамъ нанимались отдѣльныя квартиры, на каковой предметъ израсходовано изъ городскихъ суммъ 244 р. Кромѣ того, изъ городскихъ суммъ приплачено за квартиры для двухъ жандармскихъ унтеръ офицеровъ 84 руб. и городской акушеркѣ выдано квартирныхъ денегъ 80 руб.

Челябинскій уѣздъ.

Квартиры для прѣзжавшихъ, по дѣламъ службы, должностныхъ лицъ, а также для постоянно проживающихъ въ уѣздѣ отводились частію наймомъ и частію натурою. Квартиры, отведенныя наймомъ обоблились населенію въ 6400 р. 92 к. и отведенныя натурою до 1335 руб. Кромѣ того, натурою были отведены квартиры для прослѣдовавшихъ черезъ уѣздъ новобранцевъ въ числѣ 69 человекъ.

Г. Верхнеуральскъ

Повинность эта отбывалась жителями г. Верхнеуральска натурою и состояла въ отводѣ квартиръ для проходящихъ командъ съ соблюденіемъ очереди между домовладѣльцами. Всего было отведено квартиръ 1480, (считая въ томъ числѣ квартиры для женъ и дѣтей нижнихъ чиновъ), стоимостью въ 222 руб.

Верхнеурал. уѣздъ.

Жителями уѣзда были отведены натурою въ теченіи года квартиры для 5679 человекъ, проходившихъ черезъ уѣздъ нижнихъ чиновъ и новобранцевъ.

Г. Орскъ.

Жителями гор. Орска въ теченіи 1888 года были отведены натурою квартиры для 3 генераловъ, 17 штабъ и оберъ-офицеровъ и 1262 нижнихъ чиновъ, при переложеніи этой повинности въ денежную она обошлась бы населенію города въ 581 р. 10 к.

Орскій уѣздъ.

Повинность эта отбывалась населеніемъ уѣзда натурою. Въ теченіи года отведено 415 квартиръ для прѣзжавшихъ по дѣламъ службы чиновниковъ и офицеровъ и 4821 квартира для проходившихъ нижнихъ чиновъ. При переложеніи этой повинности въ денежную она обошлась бы населенію уѣзда до 3752 руб.

П Д О Р О Ж Н А Я

Г. Оренбургъ.

Расходы по отправленію этой повинности производились исключительно изъ городскихъ суммъ, изъ которыхъ въ теченіи года израсходовано на содержаніе моста черезъ р. Уралъ 2269 р. 80 к. и на ремонтъ мостовъ, дорогъ, тротуаровъ, гатей и проч. 1710 руб. 9 коп.

Оренбургскій уѣздъ.

Повинность эта, состоявшая въ исправленіи дорогъ, мостовъ, гатей и трубъ, какъ на почтовыхъ трактахъ, такъ и на проселочныхъ дорогахъ, отправлялась частію натурою и частію наймомъ, и стоила населенію 14569 руб. 32 коп.

Г. Троицкъ.

На исправленіе дорогъ на пролегающихъ на городской землѣ трактахъ изъ городскихъ общественныхъ суммъ израсходовано 31 руб. и на устройство моста и переправы черезъ р. Уй 309 руб. 85 коп.

Троицкій уѣздъ.

Работы по устройству дорогъ, починкѣ мостовъ и гатей, производились въ казачьихъ селеніяхъ натурою, а въ башкирскихъ и крестьянскихъ наймомъ. Повинность эта въ общей сложности стоила населенію до 20596 руб.

Г. Челябинскъ.

Расходы по отправленію этой повинности производились изъ городскихъ суммъ, изъ которыхъ въ теченіи года израсходовано на исправленіе улицъ, площадей, проведеніе новыхъ водосточныхъ канавъ и исправленіе старыхъ, на исправленіе мостовъ и трактовыхъ дорогъ -- 1651 руб. 82 коп.

Челябинскій уездъ.

Повинность эта, состоявшая въ исправленіи почтоваго тракта и коммерческихъ дорогъ со всѣми сооружениями, отправлялась населеніемъ уѣзда частію натурою и частію наймомъ и въ общей сложности обошлась населенію въ 54934 руб. 54 коп.

Г. Верхнеуральскъ.

На исправленіе дорогъ, пролегающихъ черезъ городскую выгонную землю трактовъ—коммерческаго, Уфимскаго, Троицкаго и Оренбургскаго - израсходовано изъ городскихъ суммъ 480 руб. 21 коп.

Верхнеурал уездъ.

Повинность эта состояла въ исправленіи дорогъ по коммерческому и Оренбургскому и Уфимскому почтовымъ трактамъ. Для производства работъ высылалось 2025 человекъ пѣшихъ и 1575 человекъ конныхъ, въ общемъ это число людей работало не болѣе 7 дней въ году. Перелагая эту повинность въ денежную, она обошлась населенію уѣзда въ 13938 руб. 75 коп.

Г. Орскъ.

Работы по устройству дорогъ, мостовъ и перевозовъ на отведенныхъ городу земляхъ не производилось

Орскій уездъ.

Работы по исправленію дорогъ, мостовъ и гатей, какъ на почтовомъ трактѣ, такъ и на проселочныхъ трактахъ, производились натурою и повинность эта стоила населенію уѣзда до 6216 руб. 68 коп.

Ш П О Д В О Д Н А Я.

Г. Оренбургъ.

На наемъ подводъ подъ свозъ нижнихъ чиновъ (воинскихъ) и арестантовъ употреблено въ теченіи года изъ городскихъ суммъ 303 руб. 83 коп.

Оренбургскій уездъ.

Повинность эта отбывалась частію натурою и частію наймомъ и стоила населенію уѣзда до 56100 руб.

Г. Троицкъ.

Повинности этой отбыто населеніемъ города, согласно установленной управою очереди, 147 подводъ, изъ нихъ 34 подводы съ вознагражденіемъ отъ казны отъ 63 до 72 коп. за подводу, остальные 113 подводъ отбывались бесплатно, частію натурою, частію наймомъ. Повинность эта обошлась жителямъ отъ 1 р. до 1 р. 30 к. за подводу, смотря по времени года.

Троицкій уездъ.

Повинность эта отбывалась большою частію натурою и въ незначительной части наймомъ и стоила до 10622 р.

Г. Челябинскъ.

Повинность эта переложена общественнымъ управленіемъ въ денежную. На поставку подводъ въ теченіи года израсходовано 118 р. 80 коп.

Челябинскій уездъ.

Повинность эта отбывалась населеніемъ уѣзда частію натурою и частію наймомъ. Въ первомъ случаѣ обошлась до 15091 р. 38 к., а въ послѣднемъ до 40130 р. 49 коп.

Г. Верхнеуральскъ.

Изъ городскихъ общественныхъ суммъ на наемъ потребовавшихся въ теченіи года 350 подводъ израсходовано 240 р.

Верхнеуральскій уездъ.

Повинность эта отправлялась частію натурою и частію наймомъ. Въ первомъ случаѣ обошлась населенію до 26298 руб. 60 к. и въ послѣднемъ до 5412 р. 86 коп.

Г. Орскъ.

Подводная повинность жителями г. Орска не отбывалась.

Орскій уездъ.

Повинность эта отправлялась натурою по очереди и обошлась населенію уѣзда до 28585 р. 57 коп.

IV. К А Р А У Л Ь Н А Я.

Г. Оренбургъ.

Повинность эта отправлялась посредствомъ найма караульщиковъ

самими домовладѣльцами. Всѣхъ караульщиковъ въ 1888 году было 131 челов. жалованья имъ уплачено домовладѣльцами 12102 р. 30 к.

Орвибургскій уѣздъ. Повинность эта, состоящая въ отправленіи сторожевой службы при волостныхъ и станичныхъ правленіяхъ, церквахъ, мечетяхъ, школахъ, разныхъ общественныхъ зданіяхъ и ночныхъ карауловъ въ селеніяхъ отправлялась населеніемъ частію натурою и частію наймомъ и стоила 18585 р 10 коп.

Г. Троицкъ Караульная повинность отбывалась домовладѣльцами частію натурою и частію наймомъ. Плату по найму отъ 6 до 9 р въ мѣсяць караульщики получали отъ самихъ домовладѣльцевъ. При чемъ обязательные караулы установлены дуемою только на лѣтнее время.

Троицкій уѣздъ. Повинность эта отправлялась частію натурою и частію наймомъ и обошлась населенію уѣзда до 15000 руб.

Г. Челябинскъ. Повинность эта отправлялась частію натурою и частію наймомъ самими домовладѣльцами, караульщиковъ, съ платою отъ 6 до 8 руб. 50 коп. пѣшимъ и отъ 12 до 15 руб. коннымъ. Кромѣ того городъ охранялся ночнымъ коннымъ разъѣздомъ, на содержаніе котораго израсходовано изъ городскихъ суммъ 2333 р 76 к.

Челябинскій уѣздъ. Караульная повинность отбывалась населеніемъ частію натурою и частію наймомъ и обошлась до 105115 р 30 к.

Г. Верхнеуральскъ Повинность эта отправлялась посредствомъ найма и обошлась населенію въ 2200 руб. 25 коп.

Верхнеурал. уѣздъ. Караульная повинность отправлялась населеніемъ уѣзда натурою, о стоимости ея по переложенію на деньги свѣдѣній неимѣется.

Г. Орскъ. Повинность эта жителями г. Орска не отправлялась.

Орскій уѣздъ. Караульная повинность отправлялась населеніемъ уѣзда натурою и по переложенію на деньги стоила 3981 руб.

· V. П О Л И Ц Е Й С К А Я .

Г. Оренбургъ. На содержаніе городской полиціи какъ то: городского полицейскаго управленія, 4-хъ полицейскихъ частей съ квартирами, отопленіемъ, освѣщеніемъ и проч. изъ городскихъ суммъ израсходовано до 33000 руб

Орвибургскій уѣздъ. Повинность эта, состоявшая въ выборѣ сотскихъ и десятскихъ, отправлялась частію натурою и частію наймомъ и стоила населенію до 32000 руб. Кромѣ того содержаніе пожарнаго обоза и прислуги въ Илецкой заштатъ и Сеитовскомъ посадѣ обошлось до 3160 руб.

Г. Троицкъ. Полицейская повинность отправлялась наймомъ 23 полицейскими служителями и 6-ти конными объѣздчиками, на что изъ городскихъ общественныхъ суммъ израсходовано 4668 рублей.

Троицкій уѣздъ. Повинность эта, состоявшая въ выборѣ сотскихъ и десятскихъ и содержаніи пожарной прислуги и обоза, обошлась населенію уѣзда до 10000 рублей.

Г. Челябинскъ. Полицейская повинность состояла въ содержаніи на счетъ городскихъ суммъ 13 полицейскихъ служителей, полицейскаго надзирателя 1-й части, въ наймѣ квартиры для полицейскаго надзирателя 2-й части въ пособіи на уселеніе средствъ канцеляріи полицейскаго управленія. Всего на этотъ предметъ израсходовано 3634 р. 92 к. Кромѣ того на

содержаніе пожарнаго обоза, поупку новыхъ инструментовъ, наемъ сторожей на каланчахъ и прочъ израсходовано 2333 р. 97 коп.

Челябинскій уѣздъ. Повинность эта состоявшая въ выборѣ сотскихъ и дѣсятскихъ отправлялась натурою. Во что обошлась она населенію уѣзда, по переложенію на деньги, свѣдѣній не имѣется.

Г. Верхнеуральскъ. На содержаніе 11-ти пѣшихъ и 4-хъ конныхъ полицейскихъ служителей изъ городскихъ суммъ израсходовано 2435 руб. 34 коп.

Верхнеурал. уѣздъ. Повинность отправлялась натурою. Во что обошлась по переложенію на деньги свѣдѣній не имѣется.

Г. Орскъ. На содержаніе въ теченіи года 22 полицейскихъ служителей и на наемъ квартиръ для уѣзднаго исправника и полицейскаго надзирателя изъ городскихъ общественныхъ суммъ израсходовано 3280 р. 91 к.

Орскій уѣздъ. Повинность эта отбывается натурою. По переложенію на деньги стоила населенію уѣзда 15572 р. 50 коп.

Р а с к о л ь: Въ положеніи раскола въ Оренбургской губерніи за минувшій 1888 годъ особенныхъ перемѣнъ вообще не произошло, замѣчается лишь въ отношеніи секты беспоповщинской, что число присоединившихся къ православію послѣдователей оной значительно увеличилось противъ 1887 года, а число совратившихся въ эту секту изъ православія уменьшилось. Раскольники, какъ и въ прежнія годы, раздѣлялись на двѣ главныя секты: поповщинскую и беспоповщинскую и численность той и другой секты почти одинакова. Кромѣ названныхъ двухъ сектъ въ епархіи есть другія секты, болѣе вредныя по духу своихъ лжеученій, какъ то: молокане, духоборцы, скопцы, хлысты, люди божіи, іудействующіе и др., число которыхъ достовѣрно опредѣлить не возможно, такъ какъ нѣкоторые изъ сектантовъ, какъ на примѣръ: скопцы и люди божіи, изъ опасенія обнаружить принадлежность свою къ этимъ сектамъ, посѣщаютъ церковь и неопустительно исполняютъ всѣ обряды св. православной церкви. Наибольшее число сектантовъ, какъ и въ прежнее время, находится среди населенія сѣверныхъ уѣздовъ, особенно Челябинскаго и Троицкаго, гдѣ расколъ гнѣздится упорнѣе, чѣмъ въ другихъ уѣздахъ; это обстоятельство можетъ быть объясняемо тѣмъ, что православное духовенство, по обширности завѣдуемыхъ имъ приходо-въ и значительной численности народонаселенія, не въ состояніи особенно часто посѣщать ту или другую мѣстность прихода, для пастырскихъ собесѣдованій и для воздѣйствія къ ослабленію раскола, почему въ этихъ уѣздахъ и замѣчается болѣе случаевъ уклоненія православныхъ въ расколъ, нежели въ другихъ мѣстностяхъ губерніи. (Особенной вражды и ненависти со стороны раскольниковъ по отношенію къ православному населенію въ истекшемъ году не замѣчено, но случаи религіозной нетерпимости сектантовъ и глумленія ихъ надъ православными были въ обыденныхъ житейскихъ отношеніяхъ съ православными и случаи тѣ не могли не оказать до нѣкоторой степени вреднаго вліянія на послѣднихъ. Въ видахъ противоудѣйствія къ распространенію расколической пропаганды и болѣе успѣшнаго воздѣйствія на сектантовъ въ интересахъ православія, принимались мѣстнымъ духовенствомъ, согласно указаній епархіальной власти, мѣры, именно пріобрѣтались и распространялись между православными и сектантами книги и брошюры религіозно-правственнаго и противорасколическаго содержанія, во время церковныхъ службъ и на внѣ служебныхъ собесѣдованіяхъ разъяснялась несостоятельность расколическихъ лжеученій, при удобныхъ случаяхъ ведены были частныя, а въ нѣкоторыхъ приходахъ, особенно зараженныхъ расколомъ, публичныя собесѣдованія съ раскольниками, чрезъ специально назначаемыхъ и командированныхъ для этой цѣли епархіальнымъ начальствомъ миссіонеро-въ, члено-въ сотру-дниковъ Михайло Архангельскаго братства, и духовно-просвѣтительная дѣятельность духовенства не осталась безплодною, что выражается какъ значительнымъ сравнительно, числомъ присоединившихся къ православію изъ раскола, такъ равно и уменьшеніемъ случаевъ уклоненія изъ православія.

ВѢДОМОСТЬ

О присоединившихся къ православной Восточной Каѳолической церкви изъ раскола и иновѣрныхъ христіанскихъ исповѣданій и о просвѣщенныхъ св. крещеніемъ нехристіанахъ, а также о совратившихся въ ереси и расколы по Оренбургской епархіи за 1888 годъ.

	Присоединились къ православію.												Совратилось изъ православія въ секты.											
	ИЗЪ РАСКОЛА.						Изъ иновѣрныхъ христіанскихъ исповѣданій.		Просвѣщено св. крещеніемъ нехристіанъ.															
	Половщинской.		Безпоповщинской и поповщинской.		Духоборцевъ и молочанъ.		Австрійской.		Шундистовъ.		Римско-католическаго.		Лютеранскаго.		Евреевъ.		Магометанъ.		Половщинскую.		Безпоповщинскую.		Моложанскую.	
	м.	ж.	м.	ж.	м.	ж.	м.	ж.	м.	ж.	м.	ж.	м.	ж.	м.	ж.	м.	ж.	м.	ж.	м.	ж.	м.	ж.
Казаковъ Оренбургскаго казач. войска.	—	—	9	10	—	—	—	1	—	—	—	—	—	—	—	—	—	—	—	—	—	—	—	—
Мѣщанъ, крестьянъ и другихъ сословій.	10	7	45	73	—	—	3	—	—	—	5	2	—	1	2	2	—	—	4	2	5	20	2	4
Татарь	—	—	—	—	—	—	—	—	—	—	—	—	—	—	—	—	19	3	—	—	—	—	—	—
Башкирь	—	—	—	—	—	—	—	—	—	—	—	—	—	—	—	—	13	—	—	—	—	—	—	—
Киргизь	—	—	—	—	—	—	—	—	—	—	—	—	—	—	—	—	7	—	—	—	—	—	—	—
Тептярей	—	—	—	—	—	—	—	—	—	—	—	—	—	—	—	—	5	—	—	—	—	—	—	—
ИТОГО	10	7	54	83	—	—	3	1	—	—	5	2	—	1	2	2	44	3	4	2	5	21	2	4

Примѣчаніе: 1-е) Въ числѣ присоединившихся къ православію изъ раскола поповщинской, безпоповщинской и другихъ сектъ 8 душъ мужскаго и 18 душъ женскаго пола присоединены на правахъ единовѣрія.

Тюремные замки.

Тюремные замки Оренбургской губерніи, состоящіе въ вѣдѣніи Тюремнаго Комитета, находятся въ губернскомъ и четырехъ уѣздныхъ городахъ.

Въ г. Оренбургѣ два тюремныхъ помѣщенія: одно находится въ каменномъ казенномъ зданіи, состоящемъ изъ восьми корпусовъ, и другое въ частномъ наемномъ домѣ, взятомъ въ аренду съ 1881 г. у купца Бѣлова срокомъ на 12 лѣтъ, съ платой отъ казны по 3500 руб. въ годъ, изъ которой удерживается ежегодно на ремонтъ этого дома 100 руб. Наемное зданіе купца Бѣлова, въ которомъ содержатся лица, присужденныя къ тюремному заключенію по приговорамъ Мирозыхъ Судей, состоитъ изъ 2-хъ отдѣльныхъ каменныхъ корпусовъ, изъ которыхъ одинъ двухъ-этажный, а другой — одно-этажный.

Въ двухъ-этажномъ корпусѣ помѣщаются арестанты, а въ одно-этажномъ — контора, квартира помощника смотрителя, цейхаузъ кладовая и баня.

Деревянное помѣщеніе для женщинъ — арестантокъ, входящее въ составъ казеннаго зданія, совершенно ветхо и существованіе его съ трудомъ поддерживается ремонтомъ.

Домъ купца Бѣлова и казенное зданіе, увеличившееся въ 1886 году надстройкой вторыхъ этажей надъ корпусомъ № 2 и 3, по кубическому содержанію воздуха могутъ свободно вмѣщать только 240 человѣкъ, содержится же въ нихъ въ настоящее время почти втрое большее число арестантовъ, такъ 4 Апрѣля сего года ихъ было 621 чел.

Такое скопленіе заключенныхъ послужило причиной развитія въ замкѣ тифа, который былъ пріостановленъ благодаря распорядительности Губернскаго Начальства, послѣдовавшаго нанять временно, срокомъ на два мѣсяца, домъ вдовы чиновника Сторвацкой за 250 руб., куда и были выведены изъ замка женщины арестантки.

Зданіе Орскаго тюремнаго замка совершенно ветхо. Не смотря на то, что въ двухъ камерахъ, могущихъ вмѣстить по кубическому содержанию воздуха не болѣе 18 человѣкъ, помѣщается 70 человѣкъ

Дома, который можно было бы нанять для помѣщенія арестантовъ въ г. Орскѣ неимѣется

Зданія Верхнеуральской тюрьмы, перестроенныя изъ бывшей гауптвахты, какъ объ этомъ упоминалось въ прошломъ году настолько ветхи, что не могутъ быть поддерживаемы ремонтомъ.

Тюремная больница помѣщается въ домѣ вдовы чиновника Коропачинскаго за плату 200 руб. въ годъ изъ суммъ казны.

Верхнеуральскій тюремный замокъ съ панятимъ въ 1887 году, за 200 рублей въ годъ, изъ казенныхъ суммъ, добавочнымъ помѣщеніемъ можетъ вмѣстить, по кубическому содержанию воздуха, человѣкъ 40, а между тѣмъ въ истекшемъ году число заключенныхъ въ немъ въ среднемъ выводѣ было 178 человѣкъ

Женщины содержатся въ особомъ помѣщеніи, состоящемъ изъ одной камеры, отдѣльной отъ замка, съ особымъ дворомъ.

Троицкій тюремный замокъ помѣщается въ зданіи, нижній этажъ котораго каменный. Зданіе это приобрѣтено отъ города Министерствомъ Внутреннихъ Дѣлъ въ истекшемъ году за 24500 руб., въ число которыхъ зачтена была стоимость зданія старой тюрьмы съ земельнымъ подъ нимъ участкомъ въ суммѣ 5000 руб.

По своей вмѣстимости оно также оказывается недостаточно помѣстительнымъ по числу содержащихся въ немъ арестантовъ, которые до крайности скучены Женщины помѣщаются въ двухъ камерахъ, отведенныхъ для нихъ въ нижнемъ этажѣ этого зданія. Здѣсь же помѣщается и квартира надзирательницы Для кухни, пекарни и кладовой существуетъ особое каменное зданіе.

Хозяйственныя постройки служатъ для помѣщенія вещеваго цейхауза и бани. кромѣ нихъ есть еще одно зданіе, гдѣ помѣщаются надзиратели

Челябинскій тюремный замокъ состоитъ изъ 4 отдѣльныхъ зданій, изъ нихъ одно казенное; два наняты за счетъ казны: подъ помѣщеніе тюремной больницы по 450 руб. въ годъ съ 1 Мая 1886 г. на 6 лѣтъ и подъ помѣщеніе для здоровыхъ арестантовъ съ 21 Января 1888 г. на одинъ годъ за 525 руб. и 4 нанято для помѣщенія женщинъ арестантокъ съ 17 Мая 1886 г. на 6 лѣтъ съ платою по 400 р. въ годъ изъ экономическихъ суммъ Тюремнаго отдѣленія.

Въ теченіи 1888 г. расходовъ на постройку и ремонтъ тюремныхъ зданій, за счетъ экономическихъ суммъ Губернскаго комитета и уѣздныхъ тюремныхъ отдѣленій не производилось

На мелочной ремонтъ тюремныхъ зданій изъ суммъ казны въ отчетномъ году было употреблено:

Въ Оренбургскомъ тюремномъ замкѣ	-	-	-	600 р.
— Отдѣленіи тюремнаго замка	-	-	-	200 "
Орскомъ тюремномъ замкѣ	-	"	-	250 "
— Верхнеуральскомъ	-	-	-	237 " 70 к.
— Троицкомъ	-	-	-	350 "
— Челябинскомъ	-	-	-	264 " 50 к.
Всего	-	-	-	1902 " 20 "

Капитальныхъ перестроекъ ни въ одной изъ указанныхъ тюремъ не было.

Арестанты размѣщались въ камерахъ по категоріямъ и родамъ преступленій, на сколько это позволяло расположеніе и вмѣстительность казенныхъ тюремныхъ зданій и частныхъ наемныхъ помѣщеній

Снабженіе арестантовъ одеждою, обувью и бѣльемъ въ отчетномъ году производилось на счетъ казны

Въ теченіи 1888 г. на заготовленіе одежды и обуви для арестантовъ, содержащихся въ тюрьмахъ Оренбургской губерніи изъ кредита въ 20265 р. 50 к., ассигнованнаго въ распоряженіе Губернскаго Начальства Главнымъ Тюремнымъ Управленіемъ употреблено по тюрьмамъ:

Оренбургской	-	-	6118 р. 95 к.
Орской	-	-	2259 " 48 "
Верхнеуральской	-	-	3142 " 69 "

Троицкой	-	-	3186	„	82	„
Челябинской	-	-	5557	„	56	„

Кромѣ того изъ экономическихъ капиталовъ израсходовано въ истекшемъ году въ Орскомъ тюремномъ отдѣленіи 1138 р. 26 к. на одежду для мѣстныхъ арестантовъ и Верхнеуральскомъ 30 р 70 коп. на коты для пересыльныхъ.

Итого - - - 21434 р. 46 к.

На заготовленіе вещей для больныхъ употреблено изъ экономического капитала по тюрьмамъ:

Оренбургской	-	-	215	р.	30	к.
Орской	-	-	—	„	—	„
Верхнеуральской	-	-	146	„	21	„
Троицкой	-	-	—	„	—	„
Челябинской	-	-	—	„	—	„
Итого	-	-	361	„	51	„

Продовольствіе арестантовъ во всѣхъ тюрьмахъ Оренбургской губерніи производилось хозяйственнымъ способомъ чрезъ гг. Директоровъ Тюремнаго Комитета и его Отдѣлений.

На продовольствіе всѣхъ вообще арестантовъ, содержащихся въ тюрьмахъ Оренбургской губерніи и при полиціяхъ, слѣдовало получить отъ казны, по утвержденной Министерствомъ Внутреннихъ Дѣлъ таблицы, по тюрьмамъ:

	На здоровыхъ.		На больныхъ.		ВСЕГО.			
	Руб.	Коп.	Руб.	Коп.	Руб.	Коп.		
Оренбургской	-	-	9172	70	5310	91	14483	61
Орской	-	-	2131	92	613	49	2745	41
Верхнеуральской	-	-	3999	30	2059	11	6058	41
Троицкой	-	-	4203	75	1332	93	5536	68
Челябинской	-	-	8277	32	4179	72	12457	4
Итого	-	-	27784	99	13496	16	41281	15

Въ отчетномъ году было получено отъ казны на содержаніе арестантовъ въ тюрьмахъ:

	На здоровыхъ		На больныхъ		ВСЕГО.			
	Руб.	Коп.	Руб.	Коп.	Руб.	Коп.		
Оренбургской	-	-	9100	—	5200	—	14300	—
Орской	-	-	2131	92	493	6	2624	98
Верхнеуральской	-	-	3160	13	2059	11	5219	24
Троицкой	-	-	3386	86	1013	90	4400	76
Челябинской	-	-	8000	—	4000	—	12000	—
Итого	-	-	25778	91	12766	7	38544	98

Изъ этого количества было израсходовано на содержаніе арестантовъ въ тюрьмахъ:

	Здоровыхъ		Больныхъ.		ВСЕГО			
	Руб.	Коп.	Руб.	Коп.	Руб.	Коп.		
Оренбургской	-	-	8982	2	3071	74	12053	76
Орской	-	-	2131	92	493	6	2624	98
Верхнеуральской	-	-	3620	76	2059	11	5679	87
Троицкой	-	-	3848	66	1013	90	4862	56
Челябинской	-	-	7718	2	2501	71	10219	73
Итого	-	-	26301	38	9139	52	35440	90

По полученіи всѣхъ денегъ, слѣдующихъ отъ казны, должна была бы образоваться экономія отъ пищевого довольствія здоровыхъ арестантовъ и содержанія больныхъ въ тюрьмахъ:

	Отъ пищевого довольствія здоровыхъ.		Отъ содержанія больныхъ.		ВСЕГО.	
	Руб.	Коп.	Руб.	Коп.	Руб.	Коп.
Оренбургской - - -	190	68	2239	17	2429	85
Орской - - -	—	—	—	—	—	—
Верхнеуральской - - -	378	54	—	—	378	54
Троицкой - - -	355	9	—	—	355	9
Челябинской - - -	559	30	1678	1	2237	31
Итого - - -	1483	61	3917	18	5400	79

Но остатокъ этотъ не могъ быть причисленъ къ экономическимъ капиталамъ, такъ какъ онъ далеко не покрывалъ собою расходовъ на содержаніе церквей, и чиновъ Канцеляріи Комитета и его отдѣленій, служащихъ по найму отъ комитета, а также на водоснабженіе тюремъ, содержаніе бань и прачешныхъ, лошадей и на другіе хозяйственные предметы.

Въ Оренбургскомъ тюремномъ замкѣ расходъ этотъ не могъ пополниться, вслѣдствіе низкаго табельнаго назначенія, даже экономіей отъ больныхъ арестантовъ.

Молитвословіе и поученіе арестантовъ Слову Божию въ уѣздныхъ тюрьмахъ совершалось Директорами Отдѣленій изъ мѣстныхъ священниковъ, при чемъ грамотнымъ арестантамъ выдавались для чтенія книги назидательнаго и нравственнаго содержанія.

Церквей при уѣздныхъ тюрьмахъ не имѣется, а Богослуженіе отправляется въ г. Орскѣ въ конторѣ тюремнаго замка, а въ гг. Верхнеуральскѣ, Троицкѣ и Челябинскѣ въ арестантскихъ камерахъ.

Въ Оренбургскомъ тюремномъ замкѣ, въ одной изъ его камеръ, для отправленія Богослуженія устроена въ 1887 году потомственнымъ почетнымъ гражданиномъ Дѣевымъ церковь во имя Св. Великомученицы Варвары. Обязанности церковнаго старосты исполнялъ 2 гильдіи купецъ А. К. Константиновъ. Для исполненія церковно-служительскихъ обязанностей назначены священникъ Замитинъ и діакопъ Ястребовъ съ производствомъ имъ жалованья изъ экономическихъ суммъ тюремнаго комитета, первому 360 р., а второму 240 р. въ годъ.

Во время великаго поста въ тюрьмахъ Оренбургской губерніи изъ числа арестантовъ православнаго вѣроисповѣданія удостоено причастія Св. Таинъ, въ тюрьмахъ:

Оренбургской - - -	410
Орской - - -	37
Верхнеуральской - - -	83
Троицкой - - -	62
Челябинской - - -	205
Всего - - -	797 человекъ.

Особыхъ случаевъ раскаянія преступниковъ и присоединенія ихъ къ православію въ уѣздныхъ тюрьмахъ не было. Въ Оренбургской же тюрьмѣ въ отчетномъ году было двая случая присоединенія къ православію: крещены: бѣжавшій изъ сибиря еврей Абрамъ Коганъ и приговоренный къ заключенію въ тюрьмѣ магометанинъ Нигматулла Альбетковъ. Правила, предписанныя Св. Синодомъ о напутствованіи арестантскихъ партій, исполнялись во всѣхъ тюрьмахъ Оренбургской губерніи.

Заболѣвавшіе арестанты въ тюрьмахъ Оренбургской, Верхнеуральской и Челябинской помѣщались въ тюремныхъ больницахъ; Оренбургская тюремная больница устроена въ самомъ тюремномъ замкѣ, а Верхнеуральская и Челябинская—въ наемныхъ домахъ; въ г. Орскѣ больные арестанты лечились въ военномъ лазаретѣ, а въ Троицкѣ въ мѣстной городской больницѣ за установленную плату.

На леченіе больныхъ арестантовъ въ тюремныхъ больницахъ плата изъ казны производилась по табели для больницъ приказа общественаго призрѣнія и земства.

Во всѣхъ тюремныхъ больницахъ Оренбургской губерніи состоятъ врачи, фельдшера и служители на опредѣленномъ содержаніи

Выше было указано количество денегъ, израсходованныхъ на содержаніе больныхъ арестантовъ вообще; въ частности же кромѣ продовольствія ихъ, на покупку медикаментовъ и содержаніе врачебнаго персонала употреблено въ больницахъ:

Оренбургской	-	-	1041 р. 94 к.
Верхнеуральской	-	-	313 „ 71 „
Челябинской	-	-	1315 „ 26 „
Итого	-	-	2670 „ 91 „

Огородовъ при уѣздныхъ тюрьмахъ Оренбургской губерніи не имѣется.

Для разведенія огорода трудомъ арестантовъ, заключенныхъ въ Оренбургскомъ тюремномъ замкѣ, Оренбургская городская дума, вслѣдствіе отношенія Губернскаго тюремнаго Комитета, отвела 1^{1/2} десятины городской земли возлѣ р. Урала, а Комитетъ ассигновалъ на расходы по разведенію огорода авансомъ 200 рублей.

Пересыльные арестанты въ отчетномъ году во всѣхъ тюрьмахъ Оренбургской губерніи продовольствовались пищею наравнѣ съ мѣстными арестантами, получая кромѣ пищи добавочную плату, составляющую разницу между 10 копѣйками и платой, назначенной по табели для мѣстныхъ арестантовъ.

Выкупа арестантовъ, содержащихся за частныя долги и неплательщиковъ податей въ отчетномъ году не было.

Малолѣтніе дѣти, за неимѣніемъ особыхъ помѣщеній, содержались при своихъ родителяхъ, въ гг. Оренбургѣ и Челябинскѣ они содержались преимущественно въ женскихъ отдѣленіяхъ подъ присмотромъ надзирательницъ.

Въ теченіи отчетнаго года несовершеннолѣтнихъ арестантовъ было 14 человекъ, изъ которыхъ 7 было въ Верхнеуральской тюрьмѣ и столько же въ Челябинской; въ послѣдней они содержались отдѣльно отъ прочихъ арестантовъ.

Частныя пожертвованія отъ благотворителей, какъ и въ предъидущемъ году, заключались въ незначительномъ количествѣ съѣстныхъ припасовъ, которые и выдавались арестантамъ на руки; пожертвованій въ кружку въ пользу арестантовъ поступило:

Въ Оренбургѣ	-	-	64 р. 27 к.
— Орскѣ	-	-	— „ — „
— Верхнеуральскѣ	-	-	33 „ 5 „
— Троицкѣ	-	-	22 „ 15 „
— Челябинскѣ	-	-	24 „ 58 „
Итого	-	-	144 „ 5 „

Внутреннія арестантскія работы въ уѣздныхъ тюрьмахъ не могли производиться. Причиной этого служила скученность арестантовъ.

Внѣшнихъ же работъ не было, по мимо отсутствія сколько нибудь значительнаго спроса на нихъ, еще и потому, что неурожай хлѣба, бывший въ истекшемъ году въ Оренбургской губерніи, настолько понизилъ заработную плату, что она ни какъ не могла бы окупать тѣхъ, сопряженныхъ съ работами издержекъ, которыя пришлось бы произвести на покупку инструментовъ, наемъ особаго надзирателя, на одежду, подвергающуюся въ этомъ случаѣ усиленной носкѣ и проч.

Работы въ уѣздныхъ тюрьмахъ носили по этому характеръ совершенно случайный и заключались въ дѣланіи шкатулокъ, клееніи гильзъ, плетенія кружевъ и удовлетвореніе хозяйственныхъ нуждъ тюремъ.

При такомъ положеніи дѣла въ гг. Орскѣ и Троицкѣ заработковъ арестантскихъ не было, въ Верхнеуральскѣ они простирались на сумму 15 р. 75 к. и въ Челябинскомъ на 37 р. 50 к., губернская тюрьма и ея отдѣленіе оказались въ этомъ отношеніи въ лучшемъ положеніи: въ этой тюрьмѣ въ истекшемъ году арестантами заработано 4030 руб. 38 к., изъ которыхъ перечислено въ доходъ казны 1082 р. 80 к., въ доходъ мѣсть заключенія 1294 руб. 76 к. и выдано арестантамъ 1722 руб. 82 коп.

Достиженію значительной суммы этих заработков содѣйствовало заготовленіе арестантской одежды и обуви въ Оренбургской тюрьмѣ для всей губерніи.

Состояніе тюремныхъ экономическихъ капиталовъ къ 1 Января 1889 года представляется отдѣльно по тюрьмамъ въ слѣдующемъ видѣ:

	Наличными деньгами.		Процентными бумагами.		ВСЕГО.	
	Руб.	Коп.	Руб.	Коп.	Руб.	Коп.
Оренбургской - - -	2449	21	8831	—	11280	21
Орской - - -	561	9	1200	—	1761	9
Верхнеуральской - -	933	50	1000	—	1933	50
Троицкой - - -	29	21	—	—	29	21
Челябинской - - -	8923	64	31690	—	40613	64
Итого - - -	12896	65	42721	—	55617	65

Илецкая Центральная каторжная тюрьма открыта по Высочайшему повелѣнію, послѣдовавшему въ 1869 году какъ видно изъ 5 прим. къ 16 ст. XIV т. уст. о ссыльн. по продолж. 1876 года для помѣщенія въ ней безъ семейныхъ рудничныхъ арестантовъ оставляемыхъ во внутреннихъ губерніяхъ Имперіи до времени высылки ихъ на каторжныя работы.

Время содержанія преступниковъ въ Илецкой тюрьмѣ зачисляется имъ по силѣ 3 примѣч. къ 602 ст. того же уст. по продолж. 1876 года въ опредѣленные для нихъ сроки пребыванія въ каторжныхъ работахъ

Мѣстное тюремное управленіе, на основаніи Высочайше утвержденнаго 17 Мая 1870 года временнаго штата Илецкой тюрьмы составляетъ: смотритель тюрьмы, экономъ, врачъ и священникъ. Кромѣ этихъ лицъ въ тюрьмѣ по тому же штату состоятъ: фельдшеръ, 8 старшихъ и 40 младшихъ надзирателей.

Служебную обязанность члены тюрьмы исполняютъ по указанію законоположеній, примѣняясь къ инструкціи смотрителямъ губернскихъ тюремныхъ замковъ, приложенной къ 96 ст. XIV т. уст. о содержащихся подъ стражею и особо выработанной губернскимъ начальствомъ инструкціи для Илецкой Центральной тюрьмы

Для охраны отъ побѣговъ и возмущеній арестантовъ, а также для сопровожденія ихъ на работы при Илецкой тюрьмѣ состоитъ воинская команда въ составѣ 268 человекъ нижнихъ чиновъ, начальника команды и трехъ оберъ офицеровъ Съ учрежденіемъ тюрьмы т. е. съ 1871 года всѣ наружныя и внутреннія посты въ тюрьмѣ занимались нижними чинами воинской команды, которые наряжались также и для сопровожденія арестантовъ какъ на хозяйственныя работы для надобностей тюрьмы, такъ на работы на соляномъ промыслѣ, а затѣмъ число постовъ, по распоряженію военнаго начальства, постепенно сокращалось такъ что въ настоящее время отъ воинской команды содержатся при тюрьмѣ только шесть наружныхъ постовъ Для сопровожденія арестантовъ на работы отъ воинской команды назначается конвой въ числѣ 35 человекъ, изъ которыхъ 25 человекъ конвоируютъ арестантовъ и содержатъ посты во время работъ на соляномъ промыслѣ а остальные затѣмъ 10 человекъ, смотря по надобности, конвоируютъ арестантовъ, назначенныхъ на хозяйственныя работы для надобностей тюрьмы.

Въ Илецкой каторжной тюрьмѣ къ 1 числу Января 1888 года состояло 418 человекъ. въ теченіи года прибыло 16 человекъ, всего 434 человека; изъ нихъ выбыло: отправлено въ Тюмень 49 человекъ, на островъ Сахалинъ 5 человекъ, высланъ въ Екатеринодарскую войсковую тюрьму по требованію тамошняго Окружнаго суда 1 и умерло 4 человека, затѣмъ къ 1 числу Января 1888 года осталось на лицо 375 человекъ, изъ нихъ осужденныхъ въ каторжныя работы: 1 разряда 145, втораго 138 и третьяго 92 человека.

Зданіе Илецкой тюрьмы, принадлежавшее прежде Илецкому солянному промыслу въ 1871 году приспособлено подъ помѣщеніе арестантовъ и передано въ вѣдѣніе Министерства Внутреннихъ Дѣлъ. Зданіе это построено въ 1819 году изъ кирпича и частію алебастро-

ваго камня. општукатурено съ внутренней и наружной сторовъ и покрыто желѣзомъ, въ немъ всего 39 комнатъ или камеръ, изъ коихъ 26 большихъ и 10 малыхъ; въ нихъ помѣщаются арестанты, больница для нихъ съ отдѣльной комнатой для аптеки, кухня, пекарня, дежурные надзиратели, воинскій караулъ и контора тюремнаго управленія. Кроме того въ вѣдѣніи тюрьмы состоятъ: подъ желѣзной крышей каменная казарма для нижнихъ чиновъ воинской команды, построенная въ 1823 году, три отдѣльныхъ зданія, одно каменное и два деревянныхъ, въ которыхъ помѣщаются квартиры смотрителя тюрьмы, эконома, врача и священника, съ необходимыми надворными службами и отдѣльное каменное зданіе мастерской, находящееся вблизи тюрьмы въ саду, приспособленное изъ бывшей прежде оранжереи, собственно для шитья казенной одежды и обуви, но въ 1884 г. расширено и приспособлено для исполненія частныхъ заказовъ. Зданія тюрьмы старыя и, какъ выстроенныя съ добавленіемъ алебастроваго камня, воспріемчивы къ сырости и холоду и требуютъ капитальнаго ремонта и перестилки всѣхъ половъ. Въ отчетномъ году ремонтъ зданія тюрьмы и квартиръ чиновъ тюремной администраціи производился на счетъ казны на сумму 700 руб.

Арестанты помѣщаются въ 19 камерахъ отъ 12 до 35 человѣкъ и болѣе въ каждой, по срокамъ осужденія, исправляющіеся содержатся особо отъ испытываемыхъ. Помѣщеніе штатнаго числа арестантовъ 400 челов. въ Илецкой тюрьмѣ достаточно. Арестанты распредѣляются по вѣроисповѣданіямъ: православныхъ 230, католиковъ 70, лютеранъ 22, магометанъ 24, раскольниковъ 8, евреевъ 17, молоканъ 2 и желомайской секты 2 человѣка; по сословіямъ: дворянъ 5 почетныхъ гражданъ 1, мѣщанъ 33, крестьянъ 257, прусскихъ поданныхъ 2, австрійскихъ поданныхъ 1, воинскаго званія 53, казачьяго сословія 9, башкиръ 9, киргизъ 2, калмыковъ 2 и бродягъ 2 человѣка. Изъ означеннаго количества арестантовъ состоитъ въ разрядѣ исправляющихся 255 человѣкъ, которые всѣ раскованы, остальные же 120 человѣкъ находятся въ разрядѣ испытываемыхъ и содержатся въ ножныхъ оковахъ.

Отопленіе и освѣщеніе тюрьмы производится въ размѣрахъ, установленныхъ закономъ, потребныя для сего матеріалы поставляются въ тюрьму подрядчиками съ торговъ. Въ теченіи 1888 года израсходовано дровъ березовыхъ трехполѣнной мѣры 288 саж. 1 арш. 12¹/₂ вершк., керосину 329 пуд 12¹/₄ фун., фителя 273 арш, стеколь ламповыхъ 252 шт, щетовъ для чистки ламповыхъ стеколь 1 шт. и свѣчъ салныхъ 6 п. 22¹/₂ фун. что составляетъ стоимость годоваго отопленія по контрактной цѣнѣ на дрова 9067 руб и освѣщеніе 429 руб. 24 коп.

Каждому арестанту отпускается напеченіе хлѣба ржаной муки по 2 фунт. 8 зол. и крупы ¹/₄ фун. въ сутки, съ добавленіемъ, согласно Высочайшаго повелѣнія, послѣдовавшаго въ 9 день Апрѣля 1882 года приварочныхъ денегъ по 2¹/₂ коп. въ сутки. Изъ муки готовится печеный хлѣбъ, котораго отпускается по 2¹/₂ фун на каждаго человѣка въ сутки.

Изъ крупъ съ добавленіемъ къ нимъ съѣстныхъ припасовъ, закупаемыхъ на приварочныя деньги и овощей получаемыхъ съ тюремнаго огорода, ежедневно готовится: въ скоромные дни—щи съ кислой капустой, говядиной, лукомъ, перцомъ и лавровымъ листомъ и каша съ перетопленнымъ саломъ. Въ постныя же дни готовятся также щи, горохъ, рыба и каша съ постнымъ масломъ. Пища и хлѣбъ готовятся избранными отъ арестантовъ кашеварами и хлѣбопеками, мука и крупа поставляются въ тюрьму съ торговъ подрядчиками, а довольствіе на приварочныя деньги пріобрѣтается покупкою на мѣстномъ рынкѣ изъ авансовъ періодически отпускаемыхъ по распоряженію губернскаго правленія смотрителю тюрьмы. Годовая стоимость продовольствія арестанта, примѣняясь къ контрактнымъ цѣнамъ составляетъ: мукой 11 руб. 57 коп., крупой 1 р. 49 коп. и приварочными деньгами 9 руб. 15 коп., а всего 22 руб. 21 коп. Продовольствіе больныхъ арестантовъ, находящихся на излѣченіи въ тюремной больницѣ производится особо отъ здоровыхъ, примѣнительно къ табели лечебныхъ заведеній гражданскаго вѣдомства, по требованіямъ врача; стоимость продовольствія больнаго арестанта въ 1888 году обошлась въ общей сложности 45 руб. 42 коп. въ годъ или 12¹/₂ коп. въ день.

Заготовление одежды и обуви для арестантов производится на счет казны, при чем материалы на одежду и обувь, постельное и больничное бѣлье, поставляются въ тюрьму подрядчиками съ торговъ, а самая постройка вещей производится хозяйственнымъ способомъ чрезъ арестантовъ мастеровыхъ. Одежды и обуви въ 1888 году было заготовлено для арестантовъ на сумму 1361 руб. 37 коп.

Помѣщеніе больницы и порядокъ принятія въ оную заболѣвающихъ и пользование остаются въ томъ же самомъ состояніи въ какомъ были и въ прежніе годы, безъ всякихъ измѣненій, о чемъ подробно объяснено въ прежнихъ отчетахъ. Въ теченіи 1888 года больныхъ на излѣченіи находилось 44 человекъ, умерло 4 человекъ. Погребеніе умершихъ производится по предварительномъ освидѣтельствovanіи трупа врачомъ и смотрителемъ и по полномъ убѣжденіи въ дѣйствительной смерти, о чемъ постановляется актъ.

Въ зданіи тюрьмы устроена церковь въ одной изъ тюремныхъ камеръ, приспособленіе которой произведено хозяйственнымъ способомъ безъ затратъ отъ казны. Церковь снабжена всею необходимою утварью, большею частію на счетъ благотворителей и въ ней совершается богослуженіе во всѣ воскресные и праздничные дни при стеченіи арестантовъ, которыхъ церковь вмѣщаетъ до 100 человекъ. Съ цѣлію нравственнаго исправленія арестантовъ тюремнымъ священникомъ ведутся съ арестантами религіозныя и нравственныя бѣсѣды и независимо сего грамотнымъ арестантамъ выдаются для чтенія книги св. писанія и духовно-нравственныя; каковыя книги грамотными арестантами, которыхъ находится въ тюрьмѣ до 110 человекъ, охотно читаются каждымъ для себя и въ слухъ для товарищей. Во время великой чотырдесятницы всѣ арестанты православнаго вѣроисповѣданія говѣли въ тюремной церкви и изъ нихъ приобщено Св. таинъ 239 человекъ. Особыхъ случаевъ раскаянія преступниковъ не было, но въ 1888 году былъ одинъ случай присоединенія къ православной вѣрѣ одного сврея. Арестантскія партіи, отправляющіяся изъ Илецкой тюрьмы, передъ выступленіемъ въ путь, напутствуются тюремнымъ священникомъ.

Арестанты Илецкой каторжной тюрьмы въ теченіи 1888 г. вели себя вообще добропорядочно и преступленій въ тюрьмѣ никакихъ совершено не было. За маловажные проступки арестанты подвергались большею частію заключенію въ карцеръ отъ 3 до 6 сутокъ (9 случаевъ) и лишь въ рѣдкихъ случаяхъ за ослушаніе и дерзость противу надзирателей наказанію розгами 25 и 30 ударами (2 случая). Болѣе строгаго наказанія былъ одинъ случай, когда нѣсколько арестантовъ, предводительствуемые бродягой, приговореннымъ къ безсрочной каторгѣ съ прикованіемъ къ тележкѣ и не однократно замѣченныхъ повсезможныхъ смутахъ между арестантами, устроили драку, нанеся побои арестанту расдававшему подаваніе. Въ этомъ случаѣ бродяга—предводитель, для примѣра другимъ, былъ наказанъ розгами 80 ударами, а три арестанта, изъ главныхъ сообщниковъ его 70, 60 и 40 ударами (въ Февралѣ мѣсяцѣ). Такая строгая мѣра, въ данномъ случаѣ, была принята съ цѣлію предупрежденія на будущее время смуть и пропагандъ между арестантами. Случаевъ побѣга и даже покушеній къ оной въ теченіи 1888 года не было.

Въ теченіи 1888 года арестанты были заняты, какъ доходными работами, за плату, такъ и хозяйственными, собственно для нуждъ тюрьмы. Первое мѣсто между доходными работами занимаетъ работа на мѣстномъ соляномъ промыслѣ, куда арестанты посылаются ежедневно отъ 20. 30 до 100 человекъ, смотря по надобности. Здѣсь арестанты одни, безъ всякаго участія вольнонаемныхъ рабочихъ, производятъ буреніе штуровъ въ подземномъ рудникѣ, порохоустрѣльные взрывы соли, выкачку оной на поверхность и укладку въ бугры установленной формы, а также пилку лѣса. Всѣ работы добычѣ соли производятся за поденную плату—20 коп. въ день за каждаго рабочаго арестанта, а пилка лѣса за задѣльную плату отъ 4 до 7 коп. за каждый продольный рѣзь, смотря по величинѣ бревна; за всѣ работы на соляномъ промыслѣ, въ теченіи 1888 года было получено въ общей сложности 3723 руб. 5 коп. Въ тюремной мастерской введены мастерства: столярное, сапожное, портняжное, кузнечное, слесарное, каретное, бондарное, выжиганіе алебаstra, золотыхъ и часовыхъ дѣлъ мастерства и по каждому отдѣлу этихъ работъ принимаются частныя заказы, за

исполнение которыхъ въ теченіи 1888 года было получено 1234 руб. 99 коп. Полученный въ общей суммѣ заработокъ въ количествѣ 4958 руб. 4 коп. распределенъ слѣдующимъ образомъ: сдано въ казначейство въ доходъ казны 2235 руб. 35 коп., въ пользу тюрьмы 2235 р. 23 коп., употреблено на пересылку денегъ по почтѣ 1 р. 68 коп. и отчислена $\frac{1}{10}$ часть въ пользу арестантовъ 485 руб. 77 коп.; изъ которыхъ 242 руб. 90 коп. выдано арестантамъ на руки на ихъ надобности, а остальные 242 руб. 87 коп. сданы въ казначейство въ депозитъ Оренбургскаго губернскаго правленія. Изъ хозяйственныхъ работъ, собственно для нуждъ тюрьмы, производились арестантами безъ платно слѣдующія: починка одежды и обуви и хозяйственныхъ вещей тюрьмы, обработка тюремнаго огорода, уходъ за тюремнымъ садомъ, вывозъ нечистотъ изъ тюрьмы и казармъ мѣстной команды, пила дровъ, стирка бѣлья и проч. Съ тюремнаго огорода въ 1888 году было собрано до 20000 вилковъ капусты изъ которыхъ заготовлено въ прокъ 1500 ведеръ соленой капусты, употребляемой въ пищу арестантамъ.

Народное здравіе и общественное призрѣніе.

Врачебный составъ.

Въ отчетномъ 1888 году состояло:

а) Членовъ Врачебнаго Отдѣленія	-	-	-	-	2
б) Городовыхъ врачей	-	-	-	-	6
в) Врачей губернской больницы	-	-	-	-	2
г) Уѣздныхъ врачей	-	-	-	-	5
д) Сельскихъ уѣздныхъ врачей	-	-	-	-	10
е) Для командировокъ	-	-	-	-	1
ж) Участковыхъ казачьихъ	-	-	-	-	10
и з) Тюремныхъ больницъ	-	-	-	-	1
<hr/>					
Итого					- 37

Ветеринарныхъ врачей:

Для сельскаго населенія губерніи	-	-	-	-	1
Городовыхъ (въ г. Оренбургѣ)	-	-	-	-	1
Ветеринарныхъ помощниковъ	-	-	-	-	3
Младшихъ ветеринаровъ у башкиръ	-	-	-	-	3
Участковыхъ Оренбургскаго казачьяго войска	-	-	-	-	4
На скотопроегонныхъ трактахъ	-	-	-	-	8
<hr/>					
Итого					- 20

Медицинскихъ фельдшеровъ:

Въ городскихъ больницахъ	-	-	-	-	13
Въ тюремныхъ	-	-	-	-	4
Фельдшерицъ въ городскихъ больницахъ	-	-	-	-	1
Сельскихъ фельдшеровъ у крестьянъ и башкиръ	-	-	-	-	70
Въ обывательской части Оренбургскаго казачьяго войска, въ станицахъ	-	-	-	-	51
<hr/>					
Итого					- 139

Ветеринарныхъ фельдшеровъ:

У крестьянъ	-	-	-	-	6
(по штату положено 10—4 вагансіи)					

Лекарскихъ учениковъ при уѣздныхъ врачахъ:

Старшихъ	-	-	-	-	5
Младшихъ	-	-	-	-	5
<hr/>					
Итого					- 10

П о в и в а л ь н ы х ь б а б о к ь:

Городскихъ	-	-	-	-	-	-	-	6
У крестьянъ и башкиръ	-	-	-	-	-	-	-	10
Въ Оренбургскомъ казачьемъ войскѣ								
повивальныхъ ученицъ	-	-	-	-	-	-	-	4
								Итого - 20

Въ отчетномъ году, на основаніи Высочайше утвержденнаго 10 Мая 1888 г. мнѣнія Государственнаго Совѣта послѣдовало давно ожидаемое преобразование сельской медицинской части въ Оренбургской губерніи, коимъ существующія въ губерніи двѣ отдѣльныя сельскія врачебныя части: одна для башкиръ, а другая для русскаго населенія повелѣно соединить въ одно учрежденіе—три башкирскія больницы обратить въ сельскія лечебницы, устроить для обоихъ населеній сельскую медицинскую часть согласно новому штату, по которому положено: Врачей для командировокъ 1, участковыхъ сельскихъ врачей 10, медицинскихъ фельдшеровъ: старшаго оклада 35 и младшаго оклада 35 (вмѣсто 81), повивальныхъ бабокъ 10 (вмѣсто 20), учредить 10 лечебницъ по 10 кроватей каждую и 20 приѣмныхъ покоевъ.

Исчисленный по новому штату ежегодный расходъ въ размѣрѣ 54770 р. отнести на губернской земскій сборъ съ зачетомъ въ сей отпускъ суммы, назначенной по дѣйствующей смѣтѣ земскихъ повинностей на содержаніе въ Оренбургской губерніи сельской врачебной части собственно для русскаго населенія. Отпускъ же пособія производившагося изъ средствъ государственнаго казначейства на врачебную часть башкирскаго населенія прекращенъ и причисленъ къ свободнымъ ресурсамъ казны. Дѣйствующія же въ Оренбургской губерніи постановленія о сельской ветеринарной части и оспопрививаніе оставлены въ силѣ. Такимъ образомъ представится возможность сельскому населенію имѣть достаточную медицинскую помощь. Такое устройство сельской медицинской части даетъ толчекъ къ усовершенствованію фельдшеровъ, получившихъ образованіе въ школахъ съ уменьшенной программой; только обывательская медицинская часть Оренбургскаго казачьяго войска находится въ прежнемъ неудовлетворительномъ состояніи въ этой послѣдней кромѣ 10 врачей медиковъ и 51 медицинскихъ фельдшеровъ ни какихъ сословныхъ лечебницъ или приѣмныхъ покоевъ въ войскѣ нѣтъ. Больные требующіе больничнаго леченія отправляются въ гражданскія больницы въ уѣздные города или въ лечебныя учрежденія военнаго вѣдомства и часто за неимѣніемъ свободныхъ мѣстъ такимъ больнымъ отказываютъ.

А п т е к и:

Всѣхъ вольныхъ аптекъ въ Оренбургской губерніи 10, а именно: въ г. Оренбургѣ 3 (одна изъ нихъ филиальное отдѣленіе) въ Оренбургскомъ уѣздѣ въ г. Илецкѣ одна сельская, въ г. Орскѣ (сгорѣла въ Юлѣ 1888 г. и не возстановлена) Верхнеуральскѣ, Троицкѣ и Челябинскѣ по одной, одна въ заводѣ Міясскомъ Троицкаго уѣзда и 1-на сельская въ селѣ Куртамышѣ Челябинскаго уѣзда.

Оборотъ всѣхъ перечисленныхъ здѣсь аптекъ простирался до 54016 руб 81 коп., по рецептамъ выручено 33276 руб. 46 коп. и по ручной продажѣ 20740 руб. 35 коп.; кромѣ сего въ отчетномъ году дано разрѣшеніе на открытіе сельской аптеки въ Ситовскомъ посадѣ Оренбургскаго уѣзда провизору Герштейну, но аптека эта остается еще не открытой.

О с п о п р и в а н і е:

Успѣхъ оспопрививанія за отчетный годъ, по отчетности врачей выражался въ слѣдующихъ цифровыхъ данныхъ:

	У	Ъ	З	Д	Ы.
	Оренбург- скій.	Орскій.	Верхне- уральскій.	Троицкій.	Челябин- скій.
Къ 1-му Января 1888 г. оста- валось дѣтей не привитыхъ - -	3561	1742	3809	3389	2397
Въ теченіи 1888 года прибыло -	14383	5892	5065	6704	13162
Итого - -	17944	7634	8874	10093	15559
Привита оспа - - - -	11284	4301	5370	4166	8784
Совершенно принялась - -	11171	4130	4960	4111	8777
Непринялась - - - -	113	171	410	55	7
Подверглось натуральной оспѣ -	494	105	504	203	237
Умерло до привитія - - -	2153	361	830	1483	3493
Къ 1889 году дѣтей осталось не привитыхъ - - - -	4013	2867	2170	4241	3045
Оспопрививателей было - -	46	18	19	18	44

Всего по губерніи:

а) Оставалось къ 1888 г. дѣтей не привитыхъ -	14893
б) Въ теченіи 1888 г. прибыло - - -	45206
в) Всего было не привитыхъ - - -	60104
г) Привита предохранительная оспа - - -	33905
д) Совершенно принялась - - -	33149
е) Непрিনялась - - - -	756
ж) Подверглось натуральной оспѣ - - -	1543
з) Умерло до привитія - - -	8320
и) Осталось къ 1889 г. не привитыхъ - - -	16336
Оспопрививателей было - - -	145

Въ отчетномъ году оспопрививаніе производилось сравнительно съ 1887 годомъ успѣшнѣе въ четырехъ уѣздахъ, а именно: въ Оренбургѣ и уѣздѣ привито въ теченіи года болѣе на 304, Верхнеуральскомъ на 718, въ Троицкомъ на 1470 и Челябинскомъ на 1688. въ Орскомъ же уѣздѣ менѣе на 819 въ общемъ предохранительная оспа привита болѣе на 5786 человекъ. Дѣло оспопрививанія должно пойти успѣшнѣе въ будущемъ, такъ какъ по новому проекту преобразования штата сельской врачебной части на устройство центрального телятника или на приобретение оспеннаго матеріала положено 500 руб., до сего же времени оспенная лимфа Врачебнымъ Отдѣленіемъ выписывалась изъ Императорскаго вольно экономическаго общества, которымъ и высылалась для всей губерніи, но въ весьма ограниченномъ количествѣ, нерѣдко высланная лимфа не принималась, по всей вѣроятности портилась при пересылкѣ изъ Петербурга въ Оренбургъ и изъ послѣдняго къ врачамъ.

Б о л ь н и ц ы :

Всѣхъ больницъ въ Оренбургской губерніи 20, а именно: 4 городскихъ, 5 тюремныхъ, изъ коихъ три тюремныхъ отдѣленія (въ г.г. Верхнеуральскѣ, Троицкѣ и Челябинскѣ) 5 тѣ сесловныхъ изъ нихъ 2 городскихъ и три башкирскихъ, 5 частныхъ заводскихъ, золотыхъ и соляныхъ промысловъ и одна при духовномъ училищѣ въ г. Челябинскѣ.

Въ отчетномъ году во всѣхъ этихъ больницахъ пользовалось больными, считая въ томъ числѣ и остатокъ отъ 1887 года, именно:

1) Въ городскихъ - - -	2686	изъ коихъ умерло	165
2) тюремныхъ - - -	915	„ — —	50
3) — обществ. городск. - -	1140	„ — —	65
4) — башкирскихъ - - -	78	„ — —	10
5) — частныхъ заводскихъ	{	561	{
и промысловыхъ - - -		83	
6) — больн. духовн. учил.	83	„ — —	1
Итого - - -	5463	„ — —	302

Или 5,5⁰/о всѣхъ больныхъ.

Для приѣма больныхъ были открыты только двѣ башкирскія больницы, больница же 3-го башкирскаго участка въ г. Челябинскѣ закрыта съ 11-го Января 1887 г. за неимѣніемъ помѣщенія.

Въ 1888 году всѣ больницы И. д. Оренбургскаго Врачебнаго Инспектора были обревизованы и никакихъ безпорядковъ не найдено. Во всѣхъ городскихъ больницахъ найдено продовольствіе больныхъ хорошее, пища больнымъ готовится изъ припасовъ свѣжихъ и доброкачественныхъ, которые въ сыромъ видѣ осматриваются врачами. Лечение больныхъ правильное, скорбные листы врачами ведутся согласно требованьямъ закона и современной науки. Нѣкоторыя больницы лекарства получаютъ изъ аптекъ въ приготовленномъ видѣ, какъ напримѣръ: Оренбургская губернская больница, другіе же покупаютъ его у дрогистовъ и готовятъ сами чрезъ больничныхъ фельдшеровъ подъ наблюденіемъ врачей. Хирургическіе инструменты при больницахъ находятся въ исправности. Уходъ за больными правильный, фельдшеровъ и прислуги достаточно, всѣ они исполняютъ свои обязанности усердно и добросовѣстно. Башкирскія больницы въ дер. Исянгуловой Оренбургскаго уѣзда и Темясовой Орскаго уѣзда, на основаніи Высочайше утвержденного 10 Мая 1888 года мѣвія Государственнаго Совѣта, первая должна быть закрыта, а послѣдняя преобразована, т. е. сокращена только на 10 кроватей; такъ какъ открыто въ губерніи еще такихъ 9 лечебницъ. Содержаніе и лечение больныхъ въ больницахъ вообще хорошее, въ нихъ имѣется весьма достаточный запасъ новаго бѣлья, обуви и посуды по числу штатныхъ кроватей. Тюремныя больницы находятся болѣе въ неудовлетворительномъ состояніи, за исключеніемъ больницы Илецкой каторжной тюрьмы помѣщеніе которой крайне тѣсно и безъ надлежащей вентеляціи.

Дома для умалишенныхъ:

Спеціально устроеннаго дома для умалишенныхъ въ Оренбургской губерніи нѣтъ, а имѣется лишь только отдѣленіе для душевно больныхъ при губернской больницѣ на 10 человекъ. Между тѣмъ въ отдѣленіи этомъ помѣщается постоянно до 30 человекъ и болѣе психопатовъ; вслѣдствіе чего помѣщеніе, занимаемое душевно больными оказывается весьма неудовлетворительнымъ и въ немъ не можетъ быть соблюденъ надлежащій порядокъ въ отношеніи правильности размѣщенія больныхъ по свойству ихъ душевныхъ болѣзней, а равно не представляется возможнымъ имѣть правильный надзоръ и уходъ за больными. Одиночныя комнаты для буйныхъ умалишенныхъ не приспособлены, т. е. не обиты ни чѣмъ мягкимъ, при такихъ условіяхъ понятво лечение душевно больныхъ не можетъ быть успѣшнымъ.

З а р а з н ы я б о л ѣ з н и :

Изъ заразныхъ болѣзней въ 1888 году наблюдались.

	Въ больницахъ		Въ частной практикѣ.		Всего.	
	Полезь.	Умерло.	Полезь.	Умерло.	Полезь.	Умерло.
Натуральная оспа	10	2	1145	334	1155	336
Скарлатина	2	—	321	115	323	115
Дифтеритъ	19	10	293	113	312	123
Крупъ	1	1	177	39	178	40
Корь	7	—	665	149	672	149
Коклюшъ	—	—	1072	130	1072	130
Гриппъ	—	—	153	2	153	2
Тифъ сыпной	35	5	360	61	395	66
— брюшной	124	23	439	82	563	105
— возвратный	17	2	151	13	168	15
— неопредѣленный	61	1	374	15	435	16
Эпидемическій менингитъ	—	—	1	1	1	1
Кровавый поносъ	20	6	572	109	592	115
Холера (cholera nostras)	—	—	173	31	173	31
Заушница	6	—	440	19	446	19

Рожа	-	-	-	-	21	4	304	7	325	11
Гнойное воспаленіе глазъ	-	-	-	-	12	—	325	2	337	2
Септикемія у родильницъ	-	-	-	-	1	1	29	11	30	12
Сибирская язва на людяхъ	-	-	-	-	7	—	42	5	49	5
Водобоязнь	-	-	-	-	-	—	2	1	2	1
Сифились	-	-	-	-	541	5	905	4	1446	9
Венерическія болѣзни	-	-	-	-	348	-	651	—	999	-
Бугорчатка	-	-	-	-	92	44	408	105	500	149
Крупозное воспаленіе легкихъ	-	-	-	-	155	22	332	52	487	74
Итого	-	-	-	-	1479	126	9334	1400	10813	1526

Изъ перечисленныхъ здѣсь болѣзней по числу заболѣваній первое мѣсто занимаютъ сифились и венерическія болѣзни: въ губерніи за регистровано перваго 1446 больныхъ и послѣдней 999, сравнивая заболѣванія этими болѣзнями въ отчетномъ 1888 году съ 1887 годомъ получается, что въ 1888 г. больныхъ, одержимыхъ сифилисомъ и венерическою болѣзью было больше противу 1887 г. на 515. Такое замѣтное увеличеніе распространенія любострастной болѣзни зависитъ отъ недостаточности мѣръ направленныхъ къ обнаруженію тайной проституціи. Во всѣхъ селеніяхъ губерніи нѣтъ никакого надзора за проституціей и учредить его не представляется ни какой возможности; одни чисто полицейскія мѣры недостаточны, а организація медико полицейскихъ надзоровъ изъ мѣстныхъ сельскихъ властей немислима. Правильныя и рациональныя мѣры къ предупреженію сифилиса принимаются только по городамъ, гдѣ учреждены медико-полицейскіе комитеты и правильный осмотръ проституткокъ, два раза въ недѣлю чрезъ врачей; проститутки, оказавшіяся больными немедленно отправляются въ больницу на излѣченіе. Разсматривая любострастную болѣзнь по городамъ и уѣздамъ получимъ слѣдующія данныя: отъ сифилиса пользовалось въ г. Оренбургѣ 546, въ уѣздѣ 328; въ г. Орскѣ 7, въ уѣздѣ 26; въ г. Верхнеуральскѣ 24, въ уѣздѣ 108; въ г. Троицкѣ 11, въ уѣздѣ 108; въ Челябинскѣ 146 и въ уѣздѣ 142. Венерической болѣзни въ г. Оренбургѣ 302, въ уѣздѣ 177; въ гор. Орскѣ 20, въ уѣздѣ 18; въ гор. Верхнеуральскѣ 37, въ уѣздѣ 145; въ г. Троицкѣ 38, въ уѣздѣ 68; въ г. Челябинскѣ 69. въ уѣздѣ 125.

Второе мѣсто занимаетъ натуральная оспа 1155 случаевъ, изъ коихъ 336 умерло или 29⁰/₁₀₀; самое наибольшее число распространенія натуральной оспы приходится на населеніе Верхнеуральскаго уѣзда 491 случай, затѣмъ слѣдуютъ населенія Оренбургскаго уѣзда 292 случая, населенія Троицкаго уѣзда 210, Орскаго уѣзда 112 и населенія Челябинскаго уѣзда 38. Кромѣ того натуральная оспа проявлялась и въ городахъ, а именно: въ Оренбургѣ 6, Верхнеуральскѣ 5 и Челябинскѣ 1.

Коклюшъ 1072 случая, изъ коихъ умерло 130 или 12⁰/₁₀₀, болѣзнь эта наблюдалась во всѣхъ городахъ и уѣздахъ Оренбургской губерніи, а именно: въ г. Оренбургѣ 9, въ уѣздѣ 134; въ г. Орскѣ 20, въ уѣздѣ 37; въ г. Верхнеуральскѣ 3, въ уѣздѣ 586; въ гор. Троицкѣ 13, въ уѣздѣ 113; въ г. Челябинскѣ 3 и въ уѣздѣ 154.

Корь 672 случая, изъ коихъ умерло 149 или 22⁰/₁₀₀, въ городахъ было только 26 случаевъ и 646 въ уѣздахъ. Самое наибольшее заболѣваніе корью было въ селеніяхъ Верхнеуральскаго уѣзда — 364, затѣмъ въ Троицкомъ уѣздѣ — 164, въ Челябинскомъ — 70, Орскомъ 40 и Оренбургскомъ — 8.

Кривавый поносъ 592 случая, изъ коихъ 115 умерло или 19,4⁰/₁₀₀. Въ городахъ наблюдалось только 40 случаевъ съ 6 смертными исходами. Самое наибольшее число заболѣваній было въ селеніяхъ Троицкаго уѣзда 278; Челябинскаго уѣзда 182; въ селеніяхъ Оренбургскаго уѣзда 74; Орскаго 15 и Верхнеуральскаго 3

Дифтеритъ 312 случаевъ съ 123 случаями смерти, или 47⁰/₁₀₀. Въ селеніяхъ Оренбургскаго уѣзда было наблюдаемо 260 заболѣваній, въ г. Оренбургѣ 23, въ Орскомъ уѣздѣ 4. Верхнеуральскомъ уѣздѣ 15, въ г. Челябинскѣ 3 и уѣздѣ 7.

Холера (cholera nostras) или такъ называемая мѣстная холера, ею заболѣло 173, съ 31 смертельнымъ исходомъ. Болѣзнь эта наблюдалась только въ селеніяхъ Верхнеуральскаго и Челябинскаго уѣздовъ: въ первомъ — 141 случай съ 25 смертельнымъ исходомъ и въ послѣднемъ — 32 съ 6 смертельными исходами.

Гриппъ 153 случая съ 2-мя смертельными исходами, наблюдался больше въ селеніяхъ Оренбургскаго, Верхнеуральскаго, Троицкаго и Челябинскаго уѣздовъ и въ трехъ городахъ: Орскѣ, Верхнеуральскѣ и Челябинскѣ.

Всѣ семь выше приведенныхъ болѣзней кромѣ сифилиса свойственны дѣтскому возрасту и наблюдались въ формѣ легкихъ эпидемій.

Изъ заразныхъ болѣзней свойственныхъ взрослому возрасту обоюго пола наблюдались:

Тифы: сыпной, брюшной, возвратный и тифъ безъ точнаго опредѣленія.

Сыпной тифъ 395 случаевъ съ 66 смертельными исходами, изъ этого числа въ больницахъ пользовалось 35, изъ коихъ 5 умерло и 360 въ частной практикѣ врачей, изъ нихъ умерло 61. Больше всего заболѣваній наблюдалось въ селеніяхъ Верхнеуральскаго уѣзда и Челябинскаго, въ первомъ 233, а въ послѣднемъ 119, въ городахъ же было наблюдаемо 35 случаевъ съ 5 смертельными исходами.

Тифъ брюшной 563 случая съ 105 смертельными исходами, большинство и этой формы тифа наблюдалось въ Верхнеуральскомъ и Челябинскомъ уѣздахъ въ первомъ 197 и въ послѣднемъ 105. Въ городахъ наблюдалось 126 случаевъ, изъ коихъ 23 больныхъ умерло: изъ нихъ 59 случаевъ собственно въ Оренбургѣ. Въ больницахъ же пользовалось 124, изъ нихъ умерло 23. Въ значительно меньшей степени наблюдался тифъ возвратный именно 168 случаевъ съ 15 смертельными исходами и больше всего въ Троицкомъ уѣздѣ 109 случаевъ съ 5 смертельными исходами. Въ городахъ пользовалось 14, изъ коихъ умерло 1 — въ уѣздахъ 154 съ 14 смертельными исходами.

Тифъ неопредѣленной формы 435 случаевъ съ 16 смертельными исходами, 61 случай наблюдался въ городахъ съ 1 смертельнымъ исходомъ и 374 съ 15 смертельными исходами въ уѣздахъ; въ больницахъ пользовалось 61 и 374 въ частной практикѣ. Всего же тифозными формами было больныхъ наблюдаемо 1561, изъ нихъ умерло 202 или 12,9%.

Бугорчатка легкихъ: изъ 500 больныхъ, страдавшихъ этою болѣзнию умерло 149 или 29,4%, изъ этого числа въ больницахъ пользовалось 92 чел., изъ коихъ умерло 44 чел. или 46%.

Крупозное воспаленіе легкихъ наблюдалось во всѣхъ городахъ и уѣздахъ губерніи всего пользовалось 487; изъ коихъ умерло 74. Въ больницахъ пользовалось 155 съ 22 смертельными исходами, въ частной практикѣ 332 съ 52 смертельными исходами. Изъ общаго числа 155 больныхъ пользовалось въ городахъ 110, а остальные въ больницахъ уѣздовъ.

Заушница 446 случаевъ съ 19 смертельными исходами; въ больницахъ такихъ больныхъ пользовалось 6. Въ городахъ частной практики наблюдалось 31 случай, а остальные 415 случаевъ съ 19 смертельными исходами въ селахъ всѣхъ уѣздовъ.

Рожа 325 случаевъ съ 11 смертельными исходами. Изъ этого числа въ больницахъ пользовалось 21, умерло 4 и въ частной практикѣ врачей 304. Изъ общаго числа больныхъ 50 случаевъ было въ городахъ и 275 въ уѣздахъ.

Гнойное воспаленіе глазъ 337, изъ коихъ 12 больныхъ пользовались въ больницахъ.

Сибирская язва на людяхъ 49 случаевъ съ 5 смертельными исходами. Причиною зараженія этой болѣзнию служить неосторожное об-

ращеніе людей съ больными животными, одержимыми этой болѣзней и съ продуктами взятыми отъ больныхъ животныхъ. Такъ въ Оренбургѣ наблюдалось 5 случаевъ заболѣванія, въ уѣздѣ 2; въ Орскомъ уѣздѣ 8 случаевъ съ двумя смертельными исходами; въ Верхнеуральскѣ 2, въ уѣздѣ 3; въ Троицкѣ 4, въ уѣздѣ 10 съ однимъ смертельнымъ исходомъ; въ Челябинскѣ 1 и 14 въ уѣздѣ съ двумя смертельными исходами.

Водобоязнь отъ укушенія бѣшеными животными наблюдалось 2 случая — одинъ собственно въ гор. Челябинскѣ, а другой въ уѣздѣ съ смертельнымъ исходомъ.

Всего приведенныхъ здѣсь заразныхъ болѣзней въ теченіи года наблюдалось 10813, съ 1526 смертельными исходами, изъ этого числа въ больницахъ пользовалось 1476 изъ коихъ умерло 126.

Изъ мѣстныхъ болѣзней болѣе другихъ обращаютъ на себя вниманіе: 1) болѣзни органовъ дыханія 6862 случая съ 248 смертельными исходами; 2) болѣзни растройства общаго питанія 5252 съ 151 смертельными исходами; 3) болѣзни органовъ пищеваренія 4448 съ 235 смертельными исходами; 4) болѣзни нервныхъ системъ 4387, изъ нихъ умерло 82 и малярія (перемежная лихорадка) 4238 съ 48 смертельными исходами. Всего же въ губерніи обращалось къ медицинской помощи 64056, изъ коихъ умерло 2722 или 4.2% изъ этого общаго числа пользовалось въ городахъ 14900 и 49156 въ селеніяхъ уѣздовъ.

Къ причинамъ проявленія заразныхъ болѣзней слѣдуетъ отнести заразный контагій, сохраняющійся въ обстановкѣ жителей Оренбургской губерніи, такъ напримѣръ: три года тому назадъ появившійся въ Оренбургской губерніи дифтеритъ совершенно не прекращается хотя и не принимаетъ широкихъ размѣровъ, но всетаки каждый годъ уноситъ значительное количество жертвъ. Натуральная оспа тоже существуетъ каждый годъ, хотя дѣло привитія предохранительной оспенной лимфы и гарантируетъ дѣтей отъ заболѣванія натуральной оспой; но дѣло это сопряжено съ нѣкоторыми затрудненіями такъ напримѣръ: раскольники не даютъ прививать оспу дѣтямъ, считая привитіе оспы за грѣхъ; инородцы и разнаго рода переселенцы, неимѣющіе осѣдлости въ губерніи тоже непрививаютъ предохранительную оспу дѣтямъ съ которыми блуждаютъ по цѣлой губерніи. Эти то бездомными и служатъ главными факторами распространенія заразы, помимо всего этого нѣкоторыя заразные болѣзни проявляются отъ вліянія атмосферныхъ, климатическихъ и діетическихъ условий: сильные холода, жары, сырость, недостатокъ или недоброкачественность питательныхъ припасовъ, неудовлетворительная обстановка жилищъ суть настоящія причины большинства распространенныхъ болѣзней. Борьба съ которыми часто затруднительна, хотя вниманіе Губернскаго Начальства и обращено на улучшеніе гигиенической обстановки населенія, но неурожай хлѣбовъ подрядъ три года, а въ нѣкоторыхъ мѣстахъ и болѣе, постоянные падежи скота, лишаютъ населеніе возможности улучшить свое матеріальное положеніе.

Въ виду такихъ важныхъ въ жизни обстоятельствъ борьба съ болѣзнями разумѣется не можетъ быть успѣшной, такъ какъ главное вниманіе къ предупрежденію распространенія болѣзней должно быть обращено на гигиеническую и нравственную обстановку народа, улучшить бытъ котораго и повліять на нравственную сторону медицина не имѣетъ средствъ, лечение же больныхъ при такой обстановкѣ не можетъ быть вполне успѣшно, хотя на мѣста, гдѣ проявляются заразные болѣзни губернскимъ Начальствомъ командуются врачи, фельдшера и полиція. Для леченія и призрѣнія больныхъ въ губерніи имѣются больницы въ городахъ и уѣздахъ — снабженные всѣмъ необходимымъ для содержанія и леченія больныхъ. Независимо отъ этого вся губернія раздѣлена между врачами на медицинскія участки и на участки для фельдшеровъ, обязанныхъ пользоваться обывателей въ губерніи. Для чего эти лица на счетъ земскаго сбора и войсковыхъ суммъ Оренбургскаго казачьяго войска ежегодно снабжаются медикаментами и другими припасами, а равно снабжены и инструментами.

Судебно-медицинская часть.

Всѣхъ судебно-медицинскихъ вскрытій, произведенныхъ по требованію судебныхъ мѣстъ и лицъ, для опредѣленія причины смерти было произведено 581 вскрытіе — собственно въ городахъ 85 и 496 въ

уѣздахъ, а именно: по поводу насильственной смерти въ г. Оренбургѣ 21, въ уѣздѣ 61; въ Орскомъ уѣздѣ 22; въ г. Верхнеуральскѣ 4, въ уѣздѣ 18; въ гор. Троицкѣ 6, въ уѣздѣ 57; въ гор. Челябинскѣ 8 и уѣздѣ 175. По поводу смерти отъ болѣзненныхъ причипъ: въ Оренбургѣ 25, въ уѣздѣ 17; въ Орскомъ уѣздѣ 13; въ г. Верхнеуральскѣ 3, въ уѣздѣ 18; въ г. Троицкѣ 6, въ уѣздѣ 27; въ гор. Челябинскѣ 12, въ уѣздѣ 80. Такимъ образомъ самое наибольшее число вскрытій приходится на Челябинскій уѣздъ, именно 255, за симъ слѣдуетъ Троицкій уѣздъ 81, Оренбургскій 78, Верхнеуральскій — 44 и наконецъ самое меньшее на Орскій уѣздъ 35. Изъ городовъ самое большое вскрытій приходится на г. Оренбургъ 46 случаевъ. Освидѣтельствовано живыхъ людей 1493, предметовъ и вещей 38, произведено химико-микроскопическихъ изслѣдованій 24 и химическихъ 25.

П о ж а р ы.

Общее число пожарныхъ случаевъ въ 1888 году было 673 изъ нихъ приходится на города 64 и на уѣзды 609, сумма убытковъ 12486604 руб. 36 коп.

Разрушительнаго свойства пожары были въ г. Оренбургѣ и Орскѣ.

Всего пожаромъ, бывшимъ въ Оренбургѣ 10 Августа истреблено на 610 дворовыхъ мѣстахъ 937 жилыхъ строеній, при чемъ общій убытокъ, понесенный населеніемъ отъ этого пожара простирается до 1500000 рублей.

Въ пособіе бѣднѣйшимъ погорѣльцамъ г. Оренбурга Всемиловъше пожаловано 25/т. рублей и для усиленія средствъ на пособіе погорѣльцамъ Всемиловъше разрѣшена была повсемѣстная по Имперіи подписка въ пользу погорѣльцевъ.

О количествѣ пожертвованій въ пользу погорѣльцевъ и о томъ въ какой мѣрѣ погорѣльцы г. Оренбурга получили пособіе, можно видѣть изъ нижеслѣдующихъ данныхъ:

Поступило пожертвованій въ пользу погорѣльцевъ съ 10 Августа по 1 Января 1889 года.

1. Всемиловъше пожаловано	-	-	-	-	25000 р.
2. Другихъ пожертвованій	-	-	-	-	32923 „ 11 к.
				Всего	- - - 57923 „ 11 „

Изъ этихъ суммъ израсходовано по 1 Января 1889 г. 53419 р. 61 к.

За исчисленнымъ расходомъ въ 1 Января 1889 года, состояло въ распоряженіи комитета помощи погорѣльцамъ г. Оренбурга 4503 р. 50 к. Независимо отъ сего Министерствомъ Внутреннихъ Дѣлъ было ассигновано въ распоряженіе губернскаго начальства 10/т р. на пособія же погорѣльцамъ, изъ коихъ выдано 7893 руб., а остальные 2107 р. состоятъ на лицо и имѣютъ быть выданы погорѣльцамъ на окончательное обзаведеніе.

Бывшіе 27 и 29 Юля и 2 Августа 1888 года въ г. Орскѣ пожары истребили почти весь городъ, по крайнѣй мѣрѣ лучшую часть его, всего 615 домовъ сдѣлались жертвою огня, 3400 человекъ остались безъ крова. Причемъ убытокъ, причиненный этимъ пожаромъ, простирается до 1121000 рублей.

Въ пособіе бѣднѣйшимъ погорѣльцамъ г. Орска Всемиловъше пожировано 25/т. р. и для усиленія средствъ на пособіе погорѣльцамъ Всемиловъше разрѣшена была повсемѣстная по Имперіи подписка въ пользу погорѣльцевъ.

О количествѣ пожертвованій и о количествѣ выданныхъ погорѣльцамъ г. Орска пособій можно судить по нижеслѣдующимъ даннымъ:

Съ 31 Юля отчетнаго года по 1 Января 1889 г. поступило суммъ въ распоряженіе комитета помощи погорѣльцамъ

1. Всемиловъше пожаловано	-	-	-	-	25000 р.
2. Другихъ пожертвованій	-	-	-	-	8960 „ 61 к.
				Всего	- - - 33960 „ 61 „

Изъ этихъ денегъ выдано въ пособіе погорѣльцамъ - 22810 р. 70 к.

Затѣмъ къ 1-му Января 1889 года осталось на лицо въ распоряженіи комитета - - - - 11149 р. 91 к.

Не зависимо отъ сего было ассигновано въ распоряженіе губернскаго начальства Министерствомъ Внутреннихъ Дѣлъ въ пособіе погорѣльцамъ г. Орска 6000 руб., которые и розданы погорѣльцамъ.

Насильственные и случайныя смерти. Насильственной и случайной смерти подвергалось въ 1888 г. всего 874 душ, въ томъ числѣ 695 муж. и 179 женщ., сравнительно съ предшествовавшимъ годомъ болѣе на 44 случая.

Богадѣльни и пріюты. Заведеній общественнаго призрѣнія въ отчетномъ году въ Оренбургской губерніи существовало:

Въ г. Оренбургъ:

- а) Дѣтскій пріютъ св. Ольги, открытый въ 1872 году.
- б) Пріютъ для подкидышей и круглыхъ сиротъ.
- в) Богадѣльня, основанная въ 1813 году коммерціи совѣтникомъ Шапошниковымъ, въ ней содержалось среднимъ числомъ до 164 человекъ.

Въ г. Челябинскъ:

Пріютъ для бѣдныхъ сиротъ.

Народное образованіе въ Оренбургской губерніи за 1888 годъ.

Общее число учебныхъ заведеній разныхъ вѣдомствъ, какъ видно изъ прилагаемой таблицы, составляло въ отчетномъ году до 55 для муж. пола, — 19 для жен. пола и 562 для обоюго пола т. е. всего 636.

Въ отдѣльности состояніе этихъ заведеній можетъ быть охарактеризовано по свѣдѣніямъ, доставленнымъ ихъ начальниками, слѣдующимъ образомъ:

1. Среднія учебныя заведенія.

а) Оренбургская мужская гимназія.

Изъ 279 учениковъ, числившихся по спискамъ гимназіи, къ началу 1888 года, въ VIII классѣ было 13, изъ которыхъ окончило курсъ съ аттестатомъ зрѣлости — 8, выбыло по домашнимъ обстоятельствамъ — 2 и осталось въ томъ же классѣ 3. Переведено изъ остальныхъ классовъ въ слѣдующіе — 195, выбыло по разнымъ причинамъ — 31, умеръ 1 и вновь поступило — 67, такъ что къ 1 Января 1889 года на лицо состоитъ 304.

По племенному происхожденію ученики дѣлятся на такія категоріи: русскихъ — 230, поляковъ — 14, евреевъ — 11, и другихъ національностей, а именно: киргизъ 27, бухарцевъ 1, башкиръ 7, французъ 2 и вѣмцевъ 12.

По сословіямъ воспитанники распредѣляются такъ: дѣтей дворянъ и чиновниковъ — 141, духовнаго званія — 12, купцовъ и мѣщанъ — 76, крестьянъ и иныхъ сословій 75.

Постояннымъ источникомъ содержанія гимназіи служатъ: 29569 руб. 20 коп., ассигнуемая Государственнымъ Казначействомъ, 843 руб. 90 коп. платы за право ученія и проценты съ капиталовъ.

Въ пансіонѣ при гимназіи числится 100 воспитанниковъ, на содержаніе которыхъ ассигнуется Государственнымъ Казначействомъ 15747 руб. 60 коп. и получается платы съ частныхъ пансіонеровъ по 250 руб. въ годъ — 22693 руб. 4 коп., такъ что общій бюджетъ по гимназіи и пансіону составлялъ 76648 руб. 91 коп.

Разница въ численности и размѣщеніи воспитанниковъ по классамъ за два предшествовавшіе года сравнительно съ отчетнымъ представляется въ слѣдующихъ цифрахъ:

Къ началу 1886 г. учащихся было	349	человѣкъ.
— — 1887 г.	327	—
— — 1888 г.	279	—

Въ VIII классѣ было: въ 1886 году 20 чел. окончило	18
— — — — — 1887 — 11 — —	11
Выбывшихъ по болѣзни было: въ 1886 г. - - -	1
— — — — — домашнимъ обстоятельствамъ - - -	60
Оставленныхъ на 2 й годъ - - - - -	1
Умеръ - - - - - - - - -	1

Въ 1887 году

Выбыло по домашнимъ обстоятельствамъ - - -	51
Умерло - - - - - - - - -	2

б) Троицкая мужская гимназія.

Число учениковъ въ отчетномъ году составляло 124, въ предшествовавшіе же три года ихъ было: въ 1887 г. - - - - 123
 — 1886 г. - - - - 137
 — 1885 г. - - - - 124

Въ отчетномъ году окончило курсъ - - - -	9
Выбыло до окончанія курса - - - - -	18

На содержаніе гимназіи отпускалось:

а) Изъ суммъ государственнаго казначейства -	21590 р. 80 к.
б) — — Троицкаго городского общества -	5000 „ — „
в) — — специальныхъ средствъ гимназіи -	4204 „ 11 „
г) Изъ строительнаго капитала по § 15 ст. 1 -	250 „ — „
<hr/>	
31044 р. 91 к.	

Въ пансіонѣ при Троицкой гимназіи состояло 49 пансіонеровъ, которые содержались изъ сбора платы за содержаніе воспитанниковъ въ пансіонѣ, состояющей 10509 руб. 91 коп

в) Оренбургскій учительскій институтъ.

Общее число воспитанниковъ института составляло въ 1888 году 45, они распредѣлялись по сословіямъ такъ:

Сыновей дворянъ и чиновниковъ - - - - -	8
лицъ духовнаго званія - - - - -	4
городскихъ сословій - - - - -	11
сельскихъ сословій - - - - -	16
иныхъ сословій - - - - -	6

По вѣроисповѣданіямъ:

православныхъ - - - - -	45
Выбыло по окончаніи курса - - - - -	11

Въ городскомъ училищѣ при институтѣ считалось учениковъ 138.

Изъ нихъ было: дѣтей дворянъ и чиновниковъ - - -	29
духовнаго званія - - - - -	3
городскихъ сословій - - - - -	58
сельскихъ - - - - -	16
иныхъ - - - - -	32
<hr/>	
138	

По вѣроисповѣданіямъ:

Православнаго - - - - -	131
Римско-католическаго - - - - -	1
Иудейскаго - - - - -	6
Окончило курсъ - - - - -	11
Выбывшихъ до окончанія курса - - - - -	9

Содержаніе института составляло въ отчетномъ году 28967 руб. 96 коп., считая въ этой же суммѣ и содержаніе городского при институтѣ училища

г) Оренбургская татарская учительская школа.

Учениковъ въ школѣ было: въ 1-е полугодіе - - 31.
 во 2 е — - - 30.

Всѣ ученики магометанскаго вѣроисповѣданія. По сословіямъ они распредѣляются такъ:

дворянъ	-	-	-	-	-	-	-	-	14.
городскаго сословія	-	-	-	-	-	-	-	-	2.
разночинцевъ	-	-	-	-	-	-	-	-	2.
сельскаго сословія	-	-	-	-	-	-	-	-	12.

П о п л е м е н а м ъ:

Татаръ	-	-	-	-	-	-	-	-	11
Башкиръ	-	-	-	-	-	-	-	-	19
Выбыло: окончившихъ курсъ	-	-	-	-	-	-	-	-	2
До окончанія	-	-	-	-	-	-	-	-	6

На содержаніе учительской школы отпускается изъ Государственнаго Казначейства 17065 р. 15 к., а на начальное татарское училище 2420 р 35 к., всего на обзаведеніе 19485 р. 50 к.

Эти суммы распредѣлялись такъ:

Содержаніе помѣщеній	-	-	-	-	4011 р. — к.
Жалованье служащимъ	-	-	-	-	9898 „ 64 „
Содержаніе воспитанниковъ	-	-	-	-	4714 „ — „
Учебныя пособія	-	-	-	-	147 „ 46 „
Другіе расходы	-	-	-	-	714 „ 40 „

д) Орская киргизская учительская школа.

Число учащихся въ Орской киргизской учительской школѣ было 34.

По сословіямъ ученики распредѣлялись такъ:

1) въ школѣ: султанскаго происхожденія	-	-	-	-	7
простаго	-	-	-	-	27
2) — училищѣ при школѣ:					
султанскаго происхожденія	-	-	-	-	2
простаго	-	-	-	-	6

О средствахъ содержанія свѣдѣній не доставлено.

е) Оренбургскій Неплюевскій кадетскій корпусъ.

Въ отчетномъ году въ Неплюевскомъ корпусѣ считалось всѣхъ учащихся 315; въ томъ числѣ 282 постерно и 33 экстерно.

По происхожденію кадеты корпуса принадлежали къ слѣдующимъ сословіямъ:

Потомственныхъ дворянъ	-	-	-	-	-	129
Личныхъ	-	-	-	-	-	91
Духовнаго званія	-	-	-	-	-	5
Купцовъ и мѣщанъ	-	-	-	-	-	2
Казачьяго сословія	-	-	-	-	-	88

П о вѣ р о и с п о вѣ д а н і я м ъ:

Православныхъ	-	-	-	-	-	305
Католиковъ	-	-	-	-	-	4
Лютеранъ	-	-	-	-	-	1
Магометанъ	-	-	-	-	-	5

Въ теченіи года выбыло изъ корпуса:

По окончаніи курса наукъ	-	-	-	-	-	27
Переведено въ военныя школы	-	-	-	-	-	10
Уволено на попеченіе родителей по разнымъ случаямъ	-	-	-	-	-	3
Переведено въ другія однородныя заведенія	-	-	-	-	-	2
Умерло	-	-	-	-	-	2
Вновь принято въ корпусъ	-	-	-	-	-	51
Переведено изъ другихъ однородныхъ заведеній	-	-	-	-	-	1

На содержаніе корпуса израсходовано 145.713 руб 61 коп

ж) 2-й Оренбургскій кадетскій корпусъ.

По Высочайше утвержденному штату, приложенному къ приказу по Военному Вѣдомству 1887 г за № 136 на содержаніе 2 го Оренбургскаго кадетскаго корпуса ассигновано было въ 1888 г. 82605 руб. 31 коп

Въ отчетномъ году въ корпусѣ считалось:

Учащихъ	-	-	-	-	-	-	-	14
Учащихся	-	-	-	-	-	-	-	109

з) Оренбургское казачье юнкерское училище.

Училище основано въ 1867 году и существуетъ по штату, приложенному къ приказу по Военному Вѣдомству за № 211.

Общее число юнкеровъ въ отчетномъ году составляло 94. Въ теченіи года прибыло 27, убыло: окончившихъ курсъ 40, неокончившихъ 8.

Всѣ юнкера принадлежать къ казачьему сословію.

На содержаніе училища въ отчетномъ году израсходовано 56 096 руб. 30 коп.

и) Оренбургская фельдшерская школа.

Число учащихся въ школѣ составляло 6, а число учащихся 60 человекъ. На содержаніе школы въ отчетномъ году израсходовано 4935 руб. 61 коп.

Духовныя учебныя заведенія.

1. Оренбургская духовная семинарія.

На содержаніе Оренбургской духовной семинаріи изъ казны 19.868 руб. 29 коп.

Въ отчетномъ году въ ней считалось: учащихся 16 и учащихся 140. Изъ нихъ выбыло до окончанія курса - - - 25

По происхожденію учащіеся распредѣлялись такъ:

духовныхъ	-	-	-	-	-	-	-	107
военныхъ чиновъ	-	-	-	-	-	-	-	5
купцовъ и мѣщанъ	-	-	-	-	-	-	-	9
казаковъ и солдатскихъ дѣтей	-	-	-	-	-	-	-	14
крестьянъ	-	-	-	-	-	-	-	5

Въ числѣ учащихся было: Духовныхъ лицъ - - 12
Дворянъ - - - 2
Купцовъ и мѣщанъ - - 2

2. Оренбургское и Челябинское духовные училища.

Число учащихся: въ Оренбургскомъ духовномъ училище - - 141
— Челябинскомъ — — - 157

По происхожденію ученики въ нихъ раздѣляются такъ:

	Въ Оренбургскомъ.	Въ Челябинскомъ.	Всего.
Дѣтей духовенства	- 98	- —	124 — 222
крестьянъ	- 4	- —	8 — 12
мѣщанъ	- 14	- —	6 — 20
купцовъ	- 8	- —	6 — 14
военныхъ	- 8	- —	6 — 6
другихъ сословій	- 17	- —	7 — 24
	141	157	298

На содержаніе Оренбургскаго училища употреблено въ отчетномъ году — 21431 р. 13 коп. а Челябинскаго 20037 руб 56 коп.

прогимназіямъ Оренбургскаго учебнаго округа Открытіе класса по слѣдовало 19 Февраля 1885 г., въ немъ обучаются шитью, (ручному и на машинѣ) и кройкѣ бѣлья, платьевъ, верхней дамской и дѣтской одежды вышиванью по канвѣ и гладью, уборкѣ и отдѣлкѣ дамскихъ и дѣтскихъ шляпъ и рисованію.

4. Троицкая женская прогимназія.

На содержаніе прогимназіи отпущено было: изъ суммъ Государственнаго Казначейства 450 руб., отъ Троицкаго городского общества 2598 руб. и платы за право ученія 1618 руб., 44 коп., а всего 4666 руб. 44 коп.

Всѣхъ учащихъ считалось къ 1 Января 1889 г. 104.

По вѣроисповѣданіямъ они раздѣлялись такъ: православныхъ 102

лютеранскаго 1

еврейскаго - 1

По сословіямъ: дѣтей дворянъ и чиновниковъ - - - 34

духовнаго званія - - - 13

купцовъ и мѣщанъ - - - 41

сельскаго сословія - - - 4

нижнихъ чиновъ и казаковъ - - 11

иностранокъ - - - 1

104

5. Челябинская женская прогимназія.

Средства содержанія прогимназій заключались главнымъ образомъ въ ассигнованныхъ на этотъ предметъ 3276 руб. изъ городскихъ суммъ и другихъ источниковъ, а всего 1432 руб. 35 коп. такъ что въ матеріальномъ отношеніи заведеніе это находилось въ болѣе благопріятныхъ условіяхъ, чѣмъ какое-либо другое учебное заведеніе Министерства Народнаго Просвѣщенія. Къ сожалѣнію только помѣщеніе прогимназіи крайне тѣсно. Для изысканія средствъ на расширеніе зданія Попечительный Совѣтъ нашелъ нужнымъ увеличить плату за право ученія съ учащихъ съ цѣлью полученія такимъ образомъ сбереженія употребить на пристройку къ зданію Прогимназіи. Хотя подобная мѣра и стѣснительна въ настоящее время для нѣкоторыхъ учащихъ но не въ далекомъ будущемъ она дастъ возможность обучаться большому числу дѣтей и такимъ образомъ удовлетворить требованію увеличивающаго наплыва желающихъ поступить въ женскую прогимназію.

2. Низшія учебныя заведенія.

Вѣдомство Министерства Народнаго Просвѣщенія.

Всѣхъ низшихъ училищъ В. М. Н. П. считалось въ губерніи въ отчетномъ году - 143, изъ нихъ 38 въ городахъ и 105 въ уѣздахъ.

Число учащихъ въ тѣхъ и другихъ простиралось до 89 8 душъ обоюго пола (7065 м и 1853 ж).

По вѣроисповѣданіямъ учащіеся распредѣлялись такъ:

Православныхъ - - - 8446

Р. католиковъ - - - 36

Протестантовъ - - - 8

Иудейскаго испов - - - 129

Магометанскаго	-	-	-	236
Прочихъ	-	-	-	63
По сословіямъ: дѣтей дворянъ и чиновниковъ	-	-	-	182
духовнаго званія	-	-	-	87
купцовъ и мѣщанъ	-	-	-	2178
крестьянъ	-	-	-	6012
прочихъ сословій	-	-	-	459

Изъ всего числа учащихся окончило курсъ:

	мальч.	дѣв.	всего
Въ городскихъ училищахъ по положенію			
31 Мая 1872 г.	104	—	104
— городскихъ и приходскихъ	199	99	298
— сельскихъ 2-хъ классныхъ	3	—	3
— — 1 классныхъ начальныхъ	306	59	365
— частныхъ училищахъ	31	27	58
— инородческихъ	8	—	8
Итого	651	185	836

На содержаніе всѣхъ вышеозначенныхъ училищъ употреблено въ отчетномъ году:

Изъ суммъ государственнаго казначейства	-	26019 р. 15 к.
— — городскихъ обществъ	-	38590 „ 61 „
— — губернскаго земскаго сбора по 6 ³ / ₄ коп. съ души	-	8873 „ 91 „
— — сельскихъ обществъ	-	16407 „ 77 „

Пожертвованій поступило:

постоянныхъ	-	1250 „ — „
временныхъ	-	1472 „ — „
Плата за право ученіе	-	5646 „ 2 „
Остатковъ отъ 1887 г.	-	3683 „ 15 „
Всего	-	101942 р. 61 к.

Общее число служащихъ въ городскихъ по положенію 31 Мая 1872 г. училищахъ Оренбургской губерніи составляло 34 человекъ распредѣлявшихся по должностямъ такъ:

почетныхъ смотрителей	-	4
учителей - инспекторовъ и завѣдующихъ	-	5
законоучителей	-	5
учителей наукъ	-	11
другихъ служащихъ	-	9

По сословіямъ они раздѣлялись:

дворянъ и чиновниковъ	-	4
духовнаго званія	-	7
городскихъ сословій	-	13
сельскихъ сословій	-	10

По образованію:

Окончившихъ курсъ въ высшихъ учебныхъ заведеніяхъ	-	-	-	-	-	4
среднихъ	-	-	-	-	-	8
Въ Учительскомъ Институтѣ	-	-	-	-	-	14
низшихъ учебныхъ заведеніяхъ	-	-	-	-	-	8
Число служащихъ въ приходскихъ, городскихъ и сельскихъ начальныхъ училищахъ Оренбургской губерніи В. М. Н. П. было 319;						
изъ нихъ: законоучителей	-	-	-	-	-	117
учителей	-	-	-	-	-	110
учительницъ	-	-	-	-	-	92
По вѣроисповѣданіямъ они дѣлились такъ:						
православныхъ	-	-	-	-	-	309
магометанъ	-	-	-	-	-	10

По образованію.

окончившихъ курсъ въ учительскихъ семинаріяхъ, школахъ и вообще получившихъ спеціальную подготовку	203
Окончившихъ курсъ въ среднихъ учебныхъ заведеніяхъ	109
Неимѣющихъ правъ на преподаваніе	7

По получаемой платѣ:

Обучающихъ безъ платы	-	-	-	-	76
Получающихъ менѣе 50 руб.	-	-	-	-	5
— — — отъ 50 до 100 руб.	-	-	-	-	36
— — — 100 — 150 „	-	-	-	-	35
— — — 150 — 200 „	-	-	-	-	53
— — — 200 — 300 „ и выше	-	-	-	-	114

Д о п о л н и т е л ь н а я з а п и с к а

Въ теченіи 1888 года закрыто два русскихъ училища: въ г. Орскѣ и на стекольномъ заводѣ купца Федорова, Верхнеуральскаго уѣзда три русско-башкирскихъ въ дер. Аскаровой, Сабировой и Яльчибаевой Орскаго уѣзда и двѣ частныхъ школы въ г. Троицкѣ и селѣ Вознесенскомъ Троицкаго уѣзда

Въ теченіи того же времени открыто три училища: въ селѣ Повопокровскомъ и Таналыкскомъ привскѣ Орскаго уѣзда и въ селѣ Отрадномъ (женское) Оренбургскаго уѣзда.

За исключеніемъ частныхъ школъ и еврейскаго хейдера (11) остальныхъ училища, числомъ 139 имѣли помѣщенія: собственныя 99, въ томъ числѣ вполне удовлетворительныя 9, удовлетворительныя 56 и мало удовлетворительныя 34; и наемныя, наполовину неудобныя—48.

Пансіонъ имѣется только при одномъ частномъ училище (Оренбургское ремесленное). Интернаты имѣются при трехъ русско-башкирскихъ училищахъ (Имангуловскомъ, Сеиткуловскомъ—Оренбургскаго уѣзда и Метелевскомъ Челябинскаго уѣзда). Общежитія имѣются при таковыхъ же 2 хъ училищахъ: Учалыинскомъ и Аскаровскомъ Верхнеуральскаго уѣзда. Ночлежныхъ приютовъ при училищахъ неимѣется.

Въ учебномъ отношеніи изъ того же числа (139) училищъ считаются вполне удовлетворительными 33, удовлетворительными 73, въ лучшемъ положеніи противъ прежнихъ лѣтъ 6 и неудовлетворительными 27 училищъ

О ремесленныхъ классахъ и отдѣленіяхъ прилагается особая вѣдомость.

Научный курсъ въ Оренбургскомъ ремесленномъ училищѣ проходитъ по программѣ для приходскихъ училищъ, утвержденной Министерствомъ Народнаго Просвѣщенія 16 Ноября 1885 года. Теоретическо-техническое образованіе, преподаваемое воспитанникамъ, ограничивается: а) устнымъ сообщеніемъ ученикамъ элементарныхъ свѣдѣній по физикѣ, химіи, металлургіи, физиологіи растенія (строеніе дерева) и практическому товаро вѣдѣнію; б) указаніемъ наиболѣе цѣлесообразныхъ приѣмовъ при исполненіи тѣхъ или другихъ работъ; в) сообщеніемъ такихъ новѣйшихъ усовершенствованій по техникѣ ремесель, которыя допускаютъ немедленное ихъ примѣненію къ ручному труду, что же касается до технического черченія, то такое проходитъ по масштабу: начинается съ геометрическихъ фигуръ и кончается чертежами съ моделей. Рисованіе съ орнаментовъ проходитъ въ связи съ черченіемъ, гдѣ и объясняется правильная оттушевка тѣневыхъ сторонъ. Къ сожалѣнію ограниченность денежныхъ средствъ училища не дозволяетъ ученикамъ производить работъ иначе какъ по закону, отсутствіе утвержденного и правильно выработаннаго устава не дозволяетъ училищу приглашать для обученія мальчиковъ ремесламъ мастеровъ съ техническимъ образованіемъ, почему училище и ограничивается наймомъ простыхъ мастеровъ практиковъ.

Ремесленный классъ при Верхнеуральскомъ городскомъ училищѣ имѣетъ цѣлью обучить дѣтей шитью и кройкѣ мужскаго платья и верхней одежды. Обученіе производится бесплатно. Курсъ ученія продолжается до тѣхъ поръ, пока ученики не достигнутъ извѣстнаго умѣнья въ изучаемомъ ремеслѣ. Ученіе производится круглый годъ, кромѣ дней праздничныхъ. Мастеру вѣдущему обученіе, уплачивается жалованья 200 руб. въ годъ. Ремесленный классъ исполняетъ частные заказы. Часть вырученной за работу суммы покрываетъ расходы на матеріаль и другія нужды, излишекъ же отсылается на храненіе въ мѣстное казначейство, въ депозиты городского училища. Въ 1888 году выручено за работу отъ частныхъ заказовъ 72 руб. 95 коп.

Въ Троицкомъ училищѣ общество попеченія о народныхъ школахъ г. Троицка и его уѣзда, обученіе портняжному и сапожному ремесламъ производится двумя особыми мастерами и въ особой мастерской, по 24 часа въ недѣлю.

Въ присковой школѣ братьевъ Подвинцевыхъ сапожное ремесло преподается ученикамъ особымъ мастеромъ по 10 часовъ въ недѣлю, а женское рукодѣліе штатною учительницею по 3 часа въ недѣлю.

Въ Верхнеуральскомъ женскомъ двухклассномъ училищѣ рукодѣлію обучаетъ практически особая учительница рукодѣлія по 3 часа въ недѣлю.

Въ Троицкомъ женскомъ и въ Миасскомъ заводѣ, рукодѣлія преподаются штатными учительницами по 2 часа въ недѣлю, безъ всякаго за то вознагражденія.


Всѣхъ училищъ вѣдомства Оренбургскаго казачьяго войска считалось въ отчетномъ году—464, менѣе сравнительно съ предшествовавшимъ годомъ на 7.

Учащихся въ нихъ числилось муж. пола 16437 и жен. пола 7394, обоюго пола 23831 болѣе противъ 1887 года муж. пола на 522, жен. пола на 251, а всего обоюго пола на 773 души или около 32⁰/₀

Всѣхъ же учебныхъ заведеній въ губерніи сравнительно съ предшествовавшимъ годомъ уменьшилось на 16, а общее число учащихся въ нихъ увеличилось въ отчетномъ году на 1438 душъ обоюго пола.

Движеніе дѣлъ Оренбургскаго отдѣленія крестьянскаго банка, со времени открытія т. е. съ 9 Мая 1885 года по отчетный годъ было слѣдующее:

	Покупная цѣна.		Проси-мая ссуда.	Количество земли.		
	руб.	К.		руб.	десят.	саж.
Утверждено отдѣленіемъ и Банкомъ 23 дѣла.	250892	95	199686	18616	1983	<p>Двѣ сдѣлки — съ владѣльцами-башкирами деревень: Ибрагимовой и Юмагузиной 3-ей были въ Орскомъ уѣздѣ; всѣ остальные въ Оренбургскомъ уѣздѣ. Продавцами были слѣдующіе владѣльцы: Барсуковы, башкиры деревни Калтаевой, башкиры деревни Таймасовой. Волоцкова. Винеръ. Горскій, Граць, Дутовъ. Жоховская Зыковъ, Исѣвъ, Качуринъ, Корины, Козлова Кармановы, Кириченко, Королевъ. Качалинъ. Лысовы, Мокѣвы, гр. Нессельроде, Николаевъ, Плотниковы. Свѣнцицкій, Ситниковы, Савина. Сильновъ, Садчиковъ, Скрябины. Трофимова, Холодковская, Черновы, Черновъ, Черпева. Шилинцевы, Шморель и Яповскій</p>
Отказано и растроилось 10 дѣлъ.	168441	38	141334	9614	901	
Находится въ производствѣ 9 дѣлъ.	100088	—	75072	8215	1573	



ВѢДОМОСТЬ

о посѣвѣ и урожаѣ хлѣбовъ

ВЪ

Оренбургской губерніи

ЗА 1888 ГОДЪ.

ОЗНАЧЕНИЕ УЪЗДОВЪ.

ПОСЪЯНО ЧЕТВЕРТЙ.

СНЯТО ЧЕТВЕРТЕЙ.

ОЗНАЧЕНИЕ УЪЗДОВЪ.	ПОСЪЯНО ЧЕТВЕРТЙ.						СНЯТО ЧЕТВЕРТЕЙ.									
	Озимой пшеницы.	Р ж и.	Яровой пшеницы.	Овса.	Ячменя	Гречи.	Остальн. яровыхъ хлѣбовъ.	Картофе- ля.	Озимой пшеницы	Р ж и.	Яровой пшеницы.	Овса	Ячменя.	Гречи.	Остальныхъ яровыхъ хлѣбовъ.	Картофе- ля.
Оренбургскій.																
1) На земляхъ помѣщиковъ - -	—	3269	6621	1173	1028	—	340	20207	—	10807	19726	1847	1479	—	2317	131037
2) Государственныхъ крестьянъ - -	—	17585	49322	15287	1769	3282	1102	5187	—	53292	134468	27892	2642	1631	6914	24326
3) Казаковъ - - - - -	—	2593	38525	9001	825	26	1221	7185	—	7680	87600	16134	1247	14	7352	36794
4) Башкиръ и тептярей - - - -	—	1393	8762	10239	1012	426	1019	—	—	4089	19350	18143	1589	230	6112	—
5) Разночинцевъ - - - - -	—	660	2458	765	276	170	82	61	—	1980	5212	1362	423	85	497	368
6) Илецкихъ поселянъ - - - - -	—	153	644	253	—	—	5	—	—	111	474	100	—	—	8	—
Итого - - - - -	—	25653	106332	36718	4910	3904	3769	32640	—	77959	266830	65478	7380	1960	23200	192525
Орскій.																
1) На земляхъ помѣщиковъ - -	—	331	797,7.	41	4,4.	43	30	—	—	41	33,2.	31	1	43	79	—
2) Государственныхъ крестьянъ и бывшихъ горнозаводскихъ мастеровыхъ -	—	259,7	5263,2.	4412,2.	1693,6.	121,7.	387	39,5.	—	422	8140,4.	3707	1056	99	1366	52
3) Казаковъ - - - - -	—	739	19585	3501	333	31	331,1.	3543	—	1389	29591	3359	286	30	715	1452,3.
4) Башкиръ и тептярей - - - -	—	2368,5.	13541,6	7175	1873	—	372	203	—	1303	25350	5516	1352	—	731	993,6.
5) Разночинцевъ - - - - -	—	122	996	1913,4	40,6	67,1	40	22	—	223,6.	5973,4.	3222	181	61	51	55
Итого - - - - -	—	3820,4.	40183,7.	17042,6.	3945	263	1160,1.	3807,5.	—	3378,6	66088,2.	15835	2876	233	2942	2553,1.
Верхнеуральскій.																
1) На земляхъ Государствен. крестьянъ	—	1590	1600	2500	—	—	500	340	—	4737	1600	5000	—	—	1500	1020
2) Казаковъ - - - - -	—	1500	34263	20168	4290	4	2000	2060	—	7504	68587	40336	4240	9	5983	7800
3) Башкиръ и тептярей - - - -	—	—	4000	2500	3700	—	—	—	—	—	8000	3000	1400	—	—	—
4) Разночинцевъ - - - - -	—	417,4	3205,6	1859,4.	311	—	605,2	150	—	2137	2400	4000	610	—	417	450
Итого - - - - -	—	3507,4.	43068,6.	27027,4.	8301	4	3105,2	2550	—	14378	80587	52336	6250	9	7900	9270
Троицкій.																
1) На земляхъ государ. крестьянъ и бывшихъ горнозаводскихъ мастеровыхъ	—	4589	13690,4.	16298	514,4.	—	1456,4.	305	—	2267	10216	13620	657,5.	—	1146	1660
2) Казаковъ - - - - -	—	12984,6.	34502,6.	37307,5.	5456,7.	34	4000	2289,3.	—	10822	72199	71587	9329,3.	30	13054,7.	15629,3.
3) Башкирскихъ - - - - -	—	4383	1887	976,5.	190	—	862	—	—	225	1216	530	154	—	967	—
4) Разночинцевъ - - - - -	—	2512	2598,3.	1195,2.	360,5.	50,7.	514,7.	387,7.	—	223,4.	4554	632	878	8	437,5.	683,1.
Итого - - - - -	—	24468,6.	52678,5.	55777,4.	6522	84,7.	6833,3.	2982,2.	—	13537,4.	88185	86369	11019	38	15605,4.	17972,4.
Челябинскій.																
1) На земляхъ помѣщиковъ - -	—	270	4037	3451	355,3.	1,4.	1632	52	—	729	5119	1513	411	3	1864	260
2) Государственныхъ крестьянъ - -	—	14464	189970	302641	7791	48,6.	10464,2.	2369	—	43611	253654	152335,4.	4704,3.	151	16376,6.	11845
3) Казаковъ - - - - -	—	2205	10459,5.	48311,1.	5527,6.	6,4.	8479,4.	2116	—	6015	32918,4.	25273	8281,5.	9	14957	10580
4) Башкиръ и тептярей - - - -	—	1250	12850	23479	4182	2	5263	45	—	3750	21513	21186	5138	8	9126	225
5) Разночинцевъ - - - - -	—	863	5884	3920	784,4.	8	1399,4.	96	—	1989	17230	3456	879	18	2683	480
Итого - - - - -	—	19052	223200,5.	381802,1.	18640,5.	66,6.	27238,2.	4678	—	56094	330434,4.	203763,4.	19414	189	45006,6.	23390
А всего по губерніи.																
1) На земляхъ помѣщичьихъ - -	—	3870	11455,7.	4665	1387,7.	44,4.	2002	20259	—	11577	24878,2	3391	1891	46	4260	131297
2) Государственныхъ крестьянъ и бывшихъ горнозаводскихъ мастеровыхъ -	—	38487,7.	259845,6.	341138,2.	11768,2.	3452,5.	13909,6.	8240,5.	—	104329	408078,4.	202554,4.	9060	1881	27302,6.	38903
3) Казачьихъ - - - - -	—	20021,6.	137335,3.	118288,6.	16432,5.	101,4.	16031,5.	17193,3.	—	33410	290895,4.	156689	23384	92	42061,7.	72255,6.
4) Башкиръ и тептярей - - - -	—	9394,5.	41040,6.	44369,5.	10957	428	7516	248	—	9367	75429	48375	9633	238	16936	1218,6.
5) Разночинцевъ - - - - -	—	4574,4.	15142,1.	9653,2.	1772,7.	296	2641,5.	716,7.	—	6553,2.	32369,4.	12672	2971	172	4085,5.	2036,1.
6) Илецкихъ поселянъ - - - - -	—	153	644	253	—	—	5	—	—	111	474	100	—	—	8	—
Итого - - - - -	—	76501,6.	465463,7.	518367,7.	42318,5	4322,5.	42106	46657,7.	—	163347,2.	832124,6.	423781,4.	46939	2429	94654,2.	245710,5.

ВѢДОМОСТЬ

о фабрикахъ и заводахъ

Оренбургской губерніи.


ЗА 1888 ГОДЪ.

Родъ фабрикъ и заводовъ.

	Губернскій городъ Оренбургъ.			Оренбургскій уѣздъ.			Городъ Орскъ.			Орскій уѣздъ.			Гор. Верхнеуральскъ.			Верхнеуральскій уѣздъ.			Городъ Троицкъ.		
	Число фабрикъ и заводовъ.	Сумма производи-тельности.	Число рабо-чихъ.	Число фабрикъ и заводовъ.	Сумма производи-тельности.	Число рабо-чихъ.	Число фабрикъ и заводовъ.	Сумма производи-тельности.	Число рабо-чихъ.	Число фабрикъ и заводовъ.	Сумма производи-тельности.	Число рабо-чихъ.	Число фабрикъ и заводовъ.	Сумма производи-тельности.	Число рабо-чихъ.	Число фабрикъ и заводовъ.	Сумма производи-тельности.	Число рабо-чихъ.	Число фабрикъ и заводовъ.	Сумма производи-тельности.	Число рабо-чихъ.
Обдѣлывающіе животные продукты.																					
Салотопленные	3	33787	32	9	10151	53	4	9102	14	1	6000	2	—	—	—	—	—	—	2	34300	24
Сальносвѣчные	—	—	—	1	60	1	—	—	—	—	—	—	—	—	—	—	—	—	—	—	—
Мыловаренные	3	47000	5	2	560	3	1	3000	2	—	—	—	1	900	2	—	—	—	2	32120	9
Кожевенные и овчинные	16	174600	75	14	5045	40	—	—	—	12	3838	37	2	10150	14	6	3540	16	3	94050	56
Клейные	3	5500	32	—	—	—	—	—	—	—	—	—	—	—	—	—	—	—	—	—	—
Воскосвѣчные	1	47000	5	—	—	—	—	—	—	—	—	—	—	—	—	—	—	—	—	—	—
Бойныхъ	—	—	—	—	—	—	2	5250	10	—	—	—	—	—	—	—	—	—	—	—	—
Колесномазныхъ	1	8000	5	—	—	—	—	—	—	—	—	—	—	—	—	—	—	—	—	—	—
Сыромятные	—	—	—	—	—	—	—	—	—	—	—	—	—	—	—	—	—	—	—	—	—
Итого	27	315887	154	26	15816	97	7	17352	26	13	4438	39	3	11050	16	6	3540	16	7	160470	89
Обдѣлывающіе растительные продукты.																					
Маслобойные	—	—	—	85	2505	174	—	—	—	—	—	—	—	—	—	16	536	28	4	17281	20
Пивомедоваренные	2	98399	46	—	—	—	—	—	—	—	—	—	2	12700	10	—	—	—	—	—	—
Водочные	1	24238	12	—	—	—	1	2803	2	—	—	—	—	—	—	—	—	—	1	9256	3
Красильные	—	—	—	—	—	—	—	—	—	—	—	—	—	—	—	—	—	—	—	—	—
Крупчатные и обдирочные	3	520751	74	—	—	—	—	—	—	1	25	1	—	—	—	—	—	—	1	57000	11
Винокурные	1	18601	8	4	227039	220	—	—	—	—	—	—	1	29000	69	—	—	—	—	—	—
Лѣсопильные	1	43000	15	—	—	—	—	—	—	—	—	—	—	—	—	—	—	—	—	—	—
Цитварные	—	—	—	—	—	—	—	—	—	—	—	—	—	—	—	—	—	—	—	—	—
Детярные и скипидарные	—	—	—	—	—	—	—	—	—	—	—	—	—	—	—	—	—	—	—	—	—
Токарные	—	—	—	—	—	—	—	—	—	—	—	—	—	—	—	—	—	—	—	—	—
Итого	8	704989	155	89	229544	395	1	2803	2	1	25	1	3	41700	79	16	536	28	6	83537	34
Обдѣлывающіе ископаемые продукты.																					
Мѣдиплавильные	—	—	—	—	—	—	—	—	—	—	—	—	—	—	—	—	—	—	—	—	—
Стекольные	—	—	—	—	—	—	—	—	—	—	—	—	—	—	—	—	—	—	—	—	—
Литейные	—	—	—	—	—	—	—	—	—	—	—	—	—	—	—	—	—	—	—	—	—
Гончарные	—	—	—	—	—	—	—	—	—	—	—	—	—	—	—	—	—	—	—	—	—
Кирпичные	10	60675	168	5	1690	17	—	—	—	—	—	—	—	—	—	4	5866	39	—	—	—
Известковые	4	12500	62	—	—	—	—	—	—	—	—	—	—	—	—	—	—	—	—	—	—
Израсцовые	5	6100	13	—	—	—	—	—	—	—	—	—	—	—	—	—	—	—	—	—	—
Искусственныхъ минеральныхъ водъ	—	—	—	—	—	—	—	—	—	—	—	—	—	—	—	—	—	—	—	—	—
Горшечные	—	—	—	—	—	—	—	—	—	—	—	—	—	—	—	—	—	—	—	—	—
Керосинныхъ	1	30000	2	—	—	—	—	—	—	—	—	—	—	—	—	—	—	—	—	—	—
Итого	20	109275	245	5	1690	17	—	—	—	—	—	—	—	—	—	4	5866	39	—	—	—
ВСЕГО	55	130151	554	120	247050	509	8	20155	28	14	4463	40	6	52750	95	26	9942	83	13	244007	123

Родъ фабрикъ и заводовъ.

	Троицкій уѣздъ.			Городъ Челябинскъ.			Челябинскій уѣздъ.			Итого въ городахъ.			Итого въ уѣздахъ.			Всего по губерніи.		
	Число фабрикъ и заводовъ.	Сумма производи-тельности.	Число рабо-чихъ.	Число фабрикъ и заводовъ.	Сумма производи-тельности.	Число рабо-чихъ.	Число фабрикъ и заводовъ.	Сумма производи-тельности.	Число рабо-чихъ.	Число фабрикъ и заводовъ.	Сумма производи-тельности.	Число рабо-чихъ.	Число фабрикъ и заводовъ.	Сумма производи-тельности.	Число рабо-чихъ.	Число фабрикъ и заводовъ.	Сумма производи-тельности.	Число рабо-чихъ.
Обдѣлывающіе животные продукты.																		
Салопенные	3	32509	4	—	—	—	12	60115	66	9	77190	70	25	103375	125	34	180565	195
Сальносвѣчные	1	3513	1	—	—	—	2	450	4	—	—	—	4	4023	6	4	4023	6
Мыловаренные	2	46009	10	1	650	2	4	1330	5	8	83670	20	8	47899	18	16	131569	38
Кожевенные и овчинные	27	13215	43	—	—	—	17	14337	49	21	278800	145	76	39975	185	97	318765	330
Клейные	—	—	—	5	14636	17	—	—	—	8	20136	49	—	—	—	8	20136	49
Воскосвѣчные	—	—	—	1	38852	6	—	—	—	2	85852	11	—	—	—	2	85852	11
Шорные	—	—	—	—	—	—	—	—	—	—	—	—	—	—	—	—	—	—
Сыромятные	—	—	—	1	410	3	—	—	—	1	410	3	—	—	—	1	410	3
Бойные	—	—	—	—	—	—	—	—	—	2	5250	10	—	—	—	2	5250	10
Колесномазныхъ	—	—	—	—	—	—	—	—	—	1	8000	5	—	—	—	1	8000	5
Итого	33	95246	58	8	54548	28	35	76232	124	52	559308	313	113	195272	334	165	754580	647
Обдѣлывающіе растительные продукты.																		
Маслобойные	15	360	34	1	3550	4	115	10407	196	5	20831	24	231	13808	432	236	34639	456
Пивомедоваренные	2	620	5	1	4998	7	—	—	—	5	116097	63	2	620	5	7	116717	68
Водочные	—	—	—	1	3010	4	—	—	—	4	39308	21	—	—	—	4	39308	21
Красильные	—	—	—	2	580	3	—	—	—	2	580	3	—	—	—	2	580	3
Крупчатные, обдирочные и мельничные	—	—	—	1	17449	13	7	281	9	5	595200	98	8	306	10	13	595506	198
Винокуренные	1	43728	98	1	27242	65	3	144602	160	3	74844	142	8	415370	479	11	490114	621
Лѣсопильные	—	—	—	—	—	—	—	—	—	1	43000	15	—	—	—	1	43000	15
Цитварные	—	—	—	—	—	—	—	—	—	—	—	—	—	—	—	—	—	—
Дегтарные и скипидарные	—	—	—	—	—	—	—	—	—	—	—	—	—	—	—	—	—	—
Токарные	3	160	6	—	—	—	3	80	4	—	—	—	6	240	10	6	240	10
Итого	21	44868	143	7	56829	96	128	155370	369	25	889860	366	255	430344	936	280	1320204	1302
Обдѣлывающіе ископаемые продукты.																		
Мѣдиплавильные	—	—	—	—	—	—	—	—	—	—	—	—	—	—	—	—	—	—
Чугуноплавильные и желѣзодѣлательные	—	—	—	—	—	—	—	—	—	—	—	—	—	—	—	—	—	—
Стекольные	—	—	—	—	—	—	—	—	—	—	—	—	—	—	—	—	—	—
Литейные	—	—	—	—	—	—	—	—	—	—	—	—	—	—	—	—	—	—
Гончарные	1	75	1	1	100	1	5	275	5	1	100	1	6	350	6	7	450	7
Кирпичные	27	3387	134	2	1060	27	35	1642	51	12	61735	195	71	12585	241	83	74320	436
Известковые	—	—	—	—	—	—	—	—	—	4	12500	62	—	—	—	4	12500	62
Израсцовые	—	—	—	—	—	—	—	—	—	5	6100	13	—	—	—	5	6100	13
Искусственныхъ минеральныхъ водъ	—	—	—	—	—	—	—	—	—	—	—	—	—	—	—	—	—	—
Горшечные	1	300	3	—	—	—	—	—	—	—	—	—	1	300	3	1	300	3
Керосинныхъ	—	—	—	—	—	—	—	—	—	1	30000	2	—	—	—	1	30000	2
Итого	29	3762	138	3	1160	28	40	1917	56	20	107435	269	78	13235	250	98	120670	519
ВСЕГО	83	143876	339	18	112537	152	203	233519	549	97	1556603	948	446	638851	1520	543	2195454	2468



ВѢДОМОСТЬ

о движеніи народонаселенія

въ

Оренбургской губерніи.

ЗА 1888 ГОДЪ.

ГОРОДА И УЪЗДЫ.	Число браковъ	Ч И С Л О Р О Д И В Ш И Х С Я.									Ч И С Л О У М Е Р Ш И Х Ъ.			Прибыль или убыль.
		Законнорожденныхъ.			Незаконнорожденныхъ.			В с е г о.						
		м. п.	ж. п.	об. п.	м. п.	ж. п.	об. п.	м. п.	ж. п.	об. п.	м. п.	ж. п.	об. п.	
Города: Оренбургъ - - - - -	615	1624	1513	3137	50	52	102	1674	1565	3239	1418	1244	2662	+577
Орскъ - - - - -	112	325	323	648	1	1	2	326	324	650	290	245	535	+115
Верхнеуральскъ - - - - -	94	362	345	707	9	10	19	371	355	726	324	306	630	+96
Троицкъ - - - - -	141	520	527	1047	17	20	37	537	547	1084	388	389	777	+307
Челябинскъ - - - - -	118	435	494	929	26	31	57	461	525	986	368	328	696	+290
Илецкъ - - - - -	73	330	370	700	2	4	6	332	374	706	228	217	445	+261
Уѣзды: Оренбургскій - - - - -	3858	12537	11825	24362	61	58	119	12598	11883	24481	6439	5989	12428	+12053
Орскій - - - - -	1460	4801	4545	9346	25	31	56	4826	4576	9402	2699	2678	5377	+4025
Верхнеуральскій - - - - -	1795	5065	4799	9864	54	39	93	5119	4838	9957	3679	3606	7285	+2672
Троицкій - - - - -	1542	4579	4505	9084	136	104	240	4715	4609	9324	3112	2843	5955	+3369
Челябинскій - - - - -	2951	10444	9970	20414	144	123	267	10588	10093	20681	7040	6032	13072	+7609
Итого - - - - -	12759	41022	39216	80238	525	473	998	41547	39689	81236	25985	23877	49862	+31374

ВѢДОМОСТЬ

О ПОДАТЯХЪ И НЕДОИМКАХЪ

ПО

Оренбургской губерніи.

ЗА 1888 ГОДЪ.

НАИМЕНОВАНИЕ СБОРОВЪ.	СЛѢДОВАЛО ВЗЫСКАТЬ.				ВНОВЬ ПРИЧИСЛЕНО.				ИСКЛЮЧЕНО.				ВЗЫСКАНО.				ОСТАЛОСЬ КЪ 1 му ЯНВАРЯ 1888 ГОДА.					
	Недоимокъ.		Оклада.		Недоимокъ.		Оклада.		Недоимокъ.		Оклада.		Недоимокъ.		Оклада.		Недоимокъ.		Оклада.		Всего,	
	Руб.	Коп.	Руб.	Коп.	Руб.	Коп.	Руб.	Коп.	Руб.	Коп.	Руб.	Коп.	Руб.	Коп.	Руб.	Коп.	Руб.	Коп.	Руб.	Коп.	Руб.	Коп.
I.																						
Оброчной подати:																						
1) съ государственныхъ крестьянъ всѣхъ наименованій и башкиръ, поселенныхъ на казенныхъ земляхъ, по владѣннымъ записямъ -	136414	22	—	—	2	45	—	—	53	—	—	—	1415	81	—	—	134947	86	—	—	134947	86
2) по оцѣнкѣ земельныхъ оброчныхъ статей съ переселенцевъ, водворенныхъ на казенныхъ земляхъ, не получившихъ еще владѣнныхъ записей -	18265	27	7512	5	—	—	—	—	1799	93	154	6	1446	64	2568	—	15018	70	4789	99	19808	69
Итого -	154679	49	7512	5	2	45	—	—	1852	93	154	6	2862	45	2568	—	149966	56	4789	99	154756	55
II.																						
Подушной подати:																						
<i>а) съ сословій, состоящихъ на общихъ окладахъ:</i>																						
1) съ крестьянъ всѣхъ наименованій бывшихъ государственныхъ -	106436	62	—	—	190	61	—	—	105	88	—	—	667	50	—	—	105853	85	—	—	105853	85
2) съ крестьянъ временно обязанныхъ и собственниковъ, бывшихъ помѣщичьихъ -	1236	74	—	—	—	—	—	—	—	—	—	—	—	—	—	—	1236	74	—	—	1236	74
3) съ крестьянъ собственниковъ, бывшихъ удѣльнаго и другихъ вѣдомствъ -	2183	46	—	—	—	—	—	—	—	—	—	—	—	—	—	—	2183	46	—	—	2183	46
4) съ городскихъ обывателей, окладной сборъ съ мѣщанъ -	75	59	—	—	—	—	—	—	70	31	—	—	5	28	—	—	—	—	—	—	—	—
5) съ войсковыхъ гражданъ Оренбургскаго казачьяго войска, освобожденныхъ жеребьемъ отъ службы, подушный сборъ -	376	54	—	—	—	—	—	—	3	1	—	—	46	12	—	—	327	41	—	—	327	41
<i>б) съ сословій, состоящихъ на особыхъ окладахъ:</i>																						
съ башкиръ, менчеряковъ и тептярей -	16885	59	—	—	—	—	—	—	—	—	—	—	479	21	—	—	16406	38	—	—	16406	38
Итого -	127194	54	—	—	190	61	—	—	179	20	—	—	1198	11	—	—	126007	84	—	—	126007	84
III.																						
Государственного поземельнаго налога съ земель:																						
1) состоящихъ во владѣннн крестьянъ всѣхъ наименованій и башкиръ -	76437	30	44070	69	—	—	14722	48	—	—	357	85	4183	24	23877	36	72254	6	34557	96	106812	2
2) частныхъ владѣльцевъ, какъ то: помѣщиковъ, купцовъ и другихъ лицъ -	9406	26	12909	67	190	79	4436	—	20	10	148	48	2798	68	10920	43	6778	27	6276	76	13055	3
Пени за неплатежъ въ срокъ владѣльцами поземельнаго налога -	2599	75	—	—	896	69	—	—	7	24	—	—	864	10	—	—	2625	10	—	—	2625	10
3) принадлежащихъ городамъ, посадамъ и мѣстечкамъ -	69	49	214	97	—	—	71	65	—	—	2	—	—	—	255	30	69	49	29	32	98	81
Итого -	88512	80	57195	33	1087	48	19230	13	27	34	508	33	7846	2	35053	9	81726	92	40864	4	122590	96
IV.																						
Сбора на обезпеченіе народнаго продовольствія -																						
Сбора на обезпеченіе народнаго продовольствія -	3336	1	1306	87	54	69	—	5	7	70	39	85	212	50	537	12	3170	50	729	95	3900	45

НАИМЕНОВАНИЕ СБОРОВЪ.	СЛѢДОВАЛО ВЗЫСКАТЬ.				ВНОВЬ ПРИЧИСЛЕНО.				ИСКЛЮЧЕНО.				ВЗЫСКАНО.				ОСТАЛОСЬ КЪ 1 му ЯНВАРЯ 1888 ГОДА.					
	Недоимокъ.		Оклада.		Недоимокъ.		Оклада.		Недоимокъ.		Оклада.		Недоимокъ.		Оклада.		Недоимокъ.		Оклада.		Всего,	
	Руб.	Коп.	Руб.	Коп.	Руб.	Коп.	Руб.	Коп.	Руб.	Коп.	Руб.	Коп.	Руб.	Коп.	Руб.	Коп.	Руб.	Коп.	Руб.	Коп.	Руб.	Коп.
V. На губернскія повинности: съ земли и съ лѣса, съ торговыхъ свидѣтель- ствъ и съ податныхъ лицъ - - - - -	285138	73	190434	84	62537	17	9357	84	838	2	12368	34	109926	40	84108	15	236911	48	103316	19	340227	67
<i>На частныя повинности:</i>																						
а) съ дворянскихъ имѣній, съ земли и лѣса	12724	54	4436	99	294	27	12	60	—	55	20	75	1349	33	3240	20	11668	93	1188	64	12857	57
б) сбора за размежеваніе башкирскихъ дачъ	38281	67	1797	61	—	—	—	—	—	—	34	23	24	26	621	46	38257	41	1141	92	39399	33
На содержаніе училищъ и школъ въ селе- ніяхъ бывшихъ государственныхъ крестьянъ -	6424	31	8390	62	28	14	20	81	3	—	50	63	915	37	3993	82	5534	8	4367	1	9901	9
Итого - - - - -	342569	25	205060	6	62859	58	9391	28	841	57	12473	95	112215	36	91963	63	292371	90	110013	76	402385	66
VI. Страховой преміи - - - - -	136827	4	115665	45	9493	84	5483	56	6358	4	3927	76	12865	99	40550	24	127096	85	76671	1	203767	86
VII. Выкупныхъ платежей.																						
1) съ крестьянъ собственниковъ, бывшихъ удѣльнаго вѣдомства - - - - -	6074	31	3022	11	—	—	—	—	—	—	—	—	—	—	22	44	6074	31	2999	67	9073	98
2) съ крестьянъ собственниковъ бывшихъ помѣщичьихъ - - - - -	73386	62	36433	7	64	19	—	1	3	10	1	70	65	70	3825	34	73382	1	32606	4	105988	5
3) съ крестьянъ бывше государственныхъ и башкиръ на казенныхъ земляхъ - - -	352142	47	747066	12	7	31	26	75	—	—	71	50	96483	48	268024	33	255666	30	478997	4	734663	34
Итого - - - - -	431603	40	786521	30	71	50	26	76	3	10	73	20	96549	18	271872	11	335122	62	514602	75	849725	37
VIII. Налогъ съ недвижимыхъ имуществъ въ го- родахъ посадахъ и мѣстечкахъ - - - -	15259	23	—	—	—	—	29200	—	13	17	—	—	5501	42	17668	96	9744	64	11531	4	21275	68
Пени за несвоевременный взносъ налога -	—	—	—	—	744	66	—	—	—	—	—	—	744	66	—	—	—	—	—	—	—	—
Итого - - - - -	15259	23	—	—	744	66	29200	—	13	17	—	—	6246	8	17668	96	9744	64	11531	4	21275	68
Всего окладныхъ сборовъ -	1299981	76	1173261	6	74504	81	63331	78	9283	5	17177	15	239995	69	460213	15	1125207	83	759202	54	1884410	37
Недоимки оброчной подати съ переселен- цевъ, поселенныхъ на казенныхъ земляхъ, разсроченной на основаніи предписанія Де- партаментна Окладныхъ сборовъ отъ 17 іюня 1888 года за № 4035 - - - - -	—	—	—	—	1961	33	—	—	196	14	—	—	—	—	—	—	1765	19	—	—	1765	19

НАИМЕНОВАНИЕ СБОРОВЪ.	СЛѢДОВАЛО ВЗЫСКАТЬ.				ВНОВЬ ПРИЧИСЛЕНО.				ИСКЛЮЧЕНО.				ВЗЫСКАНО.				ОСТАЛОСЬ КЪ 1 му ЯНВАРЯ 1888 ГОДА.					
	Недоимокъ.		Оклада.		Недоимокъ.		Оклада.		Недоимокъ.		Оклада.		Недоимокъ.		Оклада.		Недоимокъ.		Оклада.		Всего,	
	Руб.	Коп.	Руб.	Коп.	Руб.	Коп.	Руб.	Коп.	Руб.	Коп.	Руб.	Коп.	Руб.	Коп.	Руб.	Коп.	Руб.	Коп.	Руб.	Коп.	Руб.	Коп.
IX.																						
Другихъ разныхъ взысканій по вѣдомствамъ:																						
Министерства Военнаго - - - -	24591	22	—	—	11	22	—	—	3199	39	—	—	3032	50	—	—	—	—	—	—	18370	55
Государственнаго Контроля - - - -	1102	23	—	—	—	—	—	—	—	—	—	—	—	—	—	—	—	—	—	—	1102	23
Департамента Государственнаго Казначейства	173951	69	—	—	207898	20	—	—	8076	34	—	—	159669	59	—	—	—	—	—	—	214103	96
Департамента Неокладныхъ Сборовъ - -	146635	50	—	—	41282	75	—	—	5588	72	—	—	12480	68	—	—	—	—	—	—	169848	85
Особенной Канцеляріи по кредитной части -	1289	7	—	—	21630	80	—	—	—	—	—	—	3382	61	—	—	—	—	—	—	19537	26
Департамента Торговли и Мануфактуръ -	7131	47	—	—	5059	85	—	—	458	15	—	—	3753	42	—	—	—	—	—	—	7979	75
Департамента земледѣлія и сельской промышленности	207003	25	—	—	55266	26	—	—	4665	91	—	—	50003	72	—	—	—	—	—	—	207599	88
Горнаго Департамента - - - -	28541	48	—	—	3415	6	—	—	1393	63	—	—	1726	75	—	—	—	—	—	—	28836	16
Лѣснаго Департамента - - - -	62634	39	—	—	10723	62	—	—	520	76	—	—	3085	—	—	—	—	—	—	—	69752	25
Министерства Внутреннихъ Дѣлъ - - - -	743	39	—	—	662	10	—	—	104	—	—	—	455	19	—	—	—	—	—	—	846	30
Вѣдомства Почтъ и Телеграфовъ - - - -	2028	69	—	—	288	43	—	—	5	38	—	—	170	74	—	—	—	—	—	—	2141	—
Министерства Юстиціи - - - -	110	45	—	—	1141	—	—	—	28	—	—	—	1119	—	—	—	—	—	—	—	104	45
Итого - - - -	655762	83	—	—	347379	29	—	—	24040	28	—	—	238879	20	—	—	—	—	—	—	740222	64
Въ томъ числѣ на отвѣтственности губернскаго начальства:																						
Военнаго Министерства - - - -	—	—	—	—	—	—	—	—	—	—	—	—	—	—	—	—	—	—	—	—	18370	55
Департамента Государственнаго Казначейства	—	—	—	—	—	—	—	—	—	—	—	—	—	—	—	—	—	—	—	—	209045	65
Департамента Неокладныхъ Сборовъ - -	—	—	—	—	—	—	—	—	—	—	—	—	—	—	—	—	—	—	—	—	169848	85
Департамента Торговли и Мануфактуръ -	—	—	—	—	—	—	—	—	—	—	—	—	—	—	—	—	—	—	—	—	7979	75
Особенной Канцеляріи по кредитной части -	—	—	—	—	—	—	—	—	—	—	—	—	—	—	—	—	—	—	—	—	19537	26
Департамента земледѣлія и сельской промышленности	—	—	—	—	—	—	—	—	—	—	—	—	—	—	—	—	—	—	—	—	207599	88
Лѣснаго Департамента - - - -	—	—	—	—	—	—	—	—	—	—	—	—	—	—	—	—	—	—	—	—	69752	25
Горнаго Департамента - - - -	—	—	—	—	—	—	—	—	—	—	—	—	—	—	—	—	—	—	—	—	28836	16
Министерства Внутреннихъ Дѣлъ - - - -	—	—	—	—	—	—	—	—	—	—	—	—	—	—	—	—	—	—	—	—	846	30
Вѣдомства Почтъ и Телеграфовъ - - - -	—	—	—	—	—	—	—	—	—	—	—	—	—	—	—	—	—	—	—	—	2141	—
Министерства Юстиціи - - - -	—	—	—	—	—	—	—	—	—	—	—	—	—	—	—	—	—	—	—	—	104	45
Государственнаго Контроля - - - -	—	—	—	—	—	—	—	—	—	—	—	—	—	—	—	—	—	—	—	—	1102	23
Всего - - - -	—	—	—	—	—	—	—	—	—	—	—	—	—	—	—	—	—	—	—	—	735164	33

ВѢДОМОСТЬ

о распредѣленіи недоимокъ по городамъ
и уѣздамъ

Оренбургской губерніи.

ЗА 1888 ГОДЪ.

ГОРОДА И УѢЗДЫ.	Н Е Д О И М О К Ъ.																						
	Оброчной подати.		Подушной подати.		Окладнаго сбора съ мѣщанъ.		Подати съ сословій, состоящихъ на особыхъ окладахъ.		Земскихъ сборовъ.		Выкупныхъ платежей.		Налога съ недвижимыхъ имуществъ.		Недвижимыхъ разсроченныхъ.		Разныхъ взысканій.		Государственнаго поземельнаго налога.		ИТОГО.		
	Рубли.	Коп.	Рубли.	Коп.	Рубли.	Коп.	Рубли.	Коп.	Рубли.	Коп.	Рубли.	Коп.	Рубли.	Коп.	Рубли.	Коп.	Рубли.	Коп.	Рубли.	Коп.	Рубли.	Коп.	
Гор. Оренбургъ - - - -	—	—	—	—	—	—	—	—	—	2026	88	—	—	6485	61	—	—	—	—	—	—	8512	49
Уѣздъ его - - - -	144619	39	107914	33	—	—	8612	60	161005	83	496069	43	2198	43	—	—	—	—	56983	18	977403	19	
Гор. Челябинскъ - - - -	—	—	—	—	—	—	—	—	—	—	—	—	1879	37	—	—	—	—	—	—	1879	37	
Уѣздъ его - - - -	9245	44	1177	21	—	—	3039	79	35095	81	351812	37	—	—	1765	19	—	—	13067	66	415203	47	
Гор. Троицкъ - - - -	—	—	—	—	—	—	—	—	297	23	—	—	1582	19	—	—	—	—	—	—	1879	42	
Уѣздъ его - - - -	—	—	—	—	—	—	477	3	12135	42	1044	80	—	—	—	—	—	—	1717	90	15375	15	
Гор. Верхнеуральскъ - - - -	—	—	—	—	—	—	—	—	1009	69	—	—	5323	36	—	—	—	—	98	81	6431	86	
Уѣздъ его - - - -	—	—	127	40	—	—	475	50	29580	46	—	—	—	—	—	—	—	—	6681	19	36864	55	
Гор. Орскъ - - - -	—	—	—	—	—	—	—	—	1143	61	—	—	3806	72	—	—	—	—	—	—	4950	33	
Уѣздъ его - - - -	891	72	55	11	—	—	4128	87	160090	73	798	77	—	—	—	—	—	—	44042	22	210007	42	
Итого - - - -	154756	55	109274	5	—	—	16733	79	402385	66	849725	37	21275	68	1765	19	—	—	122590	96	1678507	25	
<i>Примѣчаніе.</i> Сверхъ того къ 1-му Января 1889 г. состоитъ въ недоимкѣ по всѣмъ уѣздамъ губерніи:																							
Страховой преміи - - - -	—	—	—	—	—	—	—	—	—	—	—	—	—	—	—	—	—	—	—	—	203767	86	
Сбора на обезпеченіе народнаго продовольствія - - - -	—	—	—	—	—	—	—	—	—	—	—	—	—	—	—	—	—	—	—	—	3900	45	

ВѢДОМОСТЬ

о числѣ и родѣ преступленій и числѣ
осужденныхъ

въ Оренбургской губерніи.

ЗА 1888 ГОДЪ.

РОДЪ ПРЕСТУПЛЕНІЙ.	Число преступленій	ВЪ ТОМЪ										ВОЗРАСТЪ ПРЕСТУПНИКОВЪ																			
		Число осужденныхъ.		Дворянъ потомственныхъ.		Дворянъ личныхъ.		Почетныхъ гражданъ и купцовъ.		Мѣщанъ.		Крестыанъ.		Военнаго сословія.		Другихъ сословія.		Ниже 17		Отъ 17 20		Отъ 21—30		Отъ 31—40		Отъ 41—50		Отъ 51—60		Свыше 60	
		м.	ж.	м.	ж.	м.	ж.	м.	ж.	м.	ж.	м.	ж.	м.	ж.	м.	ж.	м.	ж.	м.	ж.	м.	ж.	м.	ж.	м.	ж.	м.	ж.	м.	ж.
		м.	ж.	м.	ж.	м.	ж.	м.	ж.	м.	ж.	м.	ж.	м.	ж.	м.	ж.	м.	ж.	м.	ж.	м.	ж.	м.	ж.	м.	ж.	м.	ж.	м.	ж.
I. О преступленіяхъ противъ вѣры и ог- раждающихъ оную постановленій -	42	12	2	—	—	—	—	—	—	1	1	6	1	5	—	—	—	—	—	—	4	2	2	—	5	—	1	—	—	—	
II. О преступленіяхъ государственныхъ -	—	—	—	—	—	—	—	—	—	—	—	—	—	—	—	—	—	—	—	—	—	—	—	—	—	—	—	—	—	—	
III. О преступленіяхъ и проступкахъ про- тивъ порядка управленія - -	284	157	22	—	—	—	—	8	1	24	2	57	5	38	8	30	6	—	—	28	3	40	6	37	8	40	5	12	—	—	
IV. О преступленіяхъ и проступкахъ по службѣ государственной и обществен- ной - - - - -	468	142	—	1	—	11	—	3	—	13	—	32	—	38	—	44	—	—	—	—	14	—	41	—	70	—	17	—	—	—	
V. О преступленіяхъ и проступкахъ про- тивъ постановленій о повинностяхъ го- сударственныхъ и земскихъ - -	30	8	—	—	—	—	—	—	—	2	—	4	—	—	—	2	—	—	—	—	2	—	6	—	—	—	—	—	—	—	
VI. О преступленіяхъ и проступкахъ про- тивъ имущества и доходовъ казны -	198	71	6	—	—	—	—	—	1	13	2	32	1	19	1	7	1	2	—	4	—	12	—	19	4	29	2	5	—	—	
VII. О преступленіяхъ и проступкахъ про- тивъ общественнаго благоустройства и благочинія - - - - -	431	182	8	—	—	—	—	1	—	9	—	16	2	14	—	142	6	—	—	17	1	84	1	64	4	17	2	—	—	—	
ШV. О преступленіяхъ противъ законовъ о состояніяхъ - - - - -	52	2	—	—	—	1	—	—	—	—	—	1	—	—	—	—	—	—	—	—	—	—	1	—	1	—	—	—	—	—	
IX. О преступленіяхъ противъ жизни, здра- вія, свободы и чести частныхъ лицъ -	974	239	18	4	—	6	—	6	1	44	—	65	5	66	7	48	1	1	—	32	1	52	6	69	6	62	5	23	—	—	
X. О преступленіяхъ противъ правъ се- мейственныхъ - - - - -	93	3	4	—	—	—	—	—	—	2	—	1	—	—	1	—	3	—	—	—	—	—	—	2	1	1	3	—	—	—	
XI. О преступленіяхъ и проступкахъ про- тивъ собственности частныхъ лицъ -	1848	422	21	—	—	4	—	7	—	98	—	81	7	83	6	149	2	2	2	37	3	79	3	190	8	44	3	67	1	3	1
ИТОГО - -	4420	1238	81	5	—	22	—	25	3	206	1	295	21	263	23	422	19	5	2	118	8	288	18	431	31	268	20	125	1	3	1

ВѢДОМОСТЬ
о пожарахъ
въ Оренбургской губерніи
за 1888 годъ.

ГОРОДА И УЪЗДЫ.	Въ зимніе мѣсяцы.			Въ весенніе мѣсяцы.			Число пожаровъ.	Лѣтніе мѣсяцы		Въ осенніе мѣсяцы.			Всего въ году.			Причины пожаровъ.				
	Число пожаровъ.	Число погорѣвшихъ домовъ.	Сумма убытковъ.	Число пожаровъ.	Число погорѣвшихъ домовъ.	Сумма убытковъ.		Число погорѣвшихъ домовъ.	Сумма убытковъ.	Число пожаровъ.	Число погорѣвшихъ домовъ.	Сумма убытковъ.	Число пожаровъ.	Число погорѣвшихъ домовъ.	Сумма убытковъ.	Отъ молніи	Отъ дурнаго устройства печей и трубъ.	Отъ неосторожности.	Отъ поджога.	Отъ другихъ причинъ.
Городъ Оренбургъ - - - - -	3	3	1853	2	1	4	2	707	1546787	2	2	100	32	713	1548744	-	-	14	12	6
Оренбургскій уѣздъ - - - - -	39	40	2420 16	73	353	97222 33	11	741	150246 75	51	87	14179 63	276	1221	264068 87	1	22	38	12	203
Городъ Орскъ - - - - -	-	-	-	1	2	1200	-	579	10000100	3	26	21075	5	625	10022375	-	-	-	-	5
Орскій уѣздъ - - - - -	5	5	2252	26	96	20021 70	2	384	137926 15	27	98	21088	80	583	181287 85	-	4	4	6	66
Городъ Верхнеуральскъ - - - - -	3	-	3	1	-	175	-	3	500	1	-	-	8	3	678	-	3	5	-	-
Верхнеуральскій уѣздъ - - - - -	14	15	2452 44	16	29	4340 50	22	114	105206 25	21	40	76218	73	198	188217 19	3	14	17	13	26
Городъ Троицкъ - - - - -	-	-	-	2	1	290	-	2	350	-	-	-	4	3	640	-	-	-	-	4
Троицкій уѣздъ - - - - -	3	3	803 10	9	48	9607	8	61	7121 35	6	13	1893	26	125	19424 45	-	1	1	9	15
Городъ Челябинскъ - - - - -	1	1	300	1	1	180	-	-	-	1	1	10	3	3	418	-	-	2	-	1
Челябинскій уѣздъ - - - - -	26	31	2217	34	188	40051	63	301	112374	31	53	86588	154	573	241230	12	19	21	37	65
Безуѣздный г. Илецкъ - - - - -	-	-	-	4	6	1000	8	35	18522	-	-	-	12	41	19522	-	3	4	-	5
Итого въ городахъ - - - - -	7	4	2156	11	11	2777	39	1426	11566259	7	29	21185	64	1470	11592377	-	6	25	12	21
— — уѣздахъ - - - - -	87	94	10144 70	158	714	171242 53	228	1601	512874 50	136	291	199966 63	609	2070	894227 36	16	60	81	77	375
Всего по губерніи - - - - -	94	98	12300 70	169	725	174019 53	267	3027	12079133 50	143	320	221151 63	673	3540	12486604 36	16	66	106	89	396

The Atlantic Ocean				The Pacific Ocean			
Year	Month	Day	Time	Year	Month	Day	Time
1871	12	14	10:00	1871	12	14	10:00
1871	12	15	10:00	1871	12	15	10:00
1871	12	16	10:00	1871	12	16	10:00
1871	12	17	10:00	1871	12	17	10:00
1871	12	18	10:00	1871	12	18	10:00
1871	12	19	10:00	1871	12	19	10:00
1871	12	20	10:00	1871	12	20	10:00
1871	12	21	10:00	1871	12	21	10:00
1871	12	22	10:00	1871	12	22	10:00
1871	12	23	10:00	1871	12	23	10:00
1871	12	24	10:00	1871	12	24	10:00
1871	12	25	10:00	1871	12	25	10:00
1871	12	26	10:00	1871	12	26	10:00
1871	12	27	10:00	1871	12	27	10:00
1871	12	28	10:00	1871	12	28	10:00
1871	12	29	10:00	1871	12	29	10:00
1871	12	30	10:00	1871	12	30	10:00

ВЪДОМОСТЬ


о числѣ пожарной части въ городахъ

Оренбургской губерніи.

ЗА 1888 ГОДЪ.

НАЗВАНІЕ ГОРODOBЪ.

НАЗВАНІЕ ГОРODOBЪ.	Бранштейнскіе.		Лошадей съ упряжью.		Машины огнесигнальные.		Ходовыя машины.		Гидропульты ручныя.		Ходовыя бочки.		Ходовыя багровыя.		Багровыя.		У х в а т о в ь.	Л о м о в ь.	Т о п о р о в ь.	Лопаты желѣзныя.	Вилы желѣзныя.	Огнетушители большыя.	Несгораемые костюмы.	Брезентовыя.	Прессы для помпъ.	Кошки желѣзныя.	Кожаныхъ.	Желѣзныхъ.	Раздвижныхъ.	Складныхъ.	Простыхъ.	Хомутовъ съ шлеями.	Конской сбруи										Сумма содержанія.														
	Помощи Бранштейнскіе.	Рабочихъ людей	Принадлеж. городу.	Состоящ. по найму.	Поставленн. натурою	Машины огнесигнальные.	Рукавовъ къ машинамъ.	Лѣтнихъ.	Зимнихъ.	Гидропульты ручныя.	Рукавовъ къ гидропультамъ.	Бочки съ лейками.	Паровыхъ желѣзныхъ бочекъ.	Лѣтнихъ.	Зимнихъ.	Лѣтнихъ.																	Зимнихъ.	Желѣзныхъ большыхъ.	Желѣзныхъ малыхъ.	У х в а т о в ь.	Л о м о в ь.	Т о п о р о в ь.	Лопаты желѣзныя.	Вилы желѣзныя.	Огнетушители большыя.	Несгораемые костюмы.	Брезентовыя.	Прессы для помпъ.	Кошки желѣзныя.	Кожаныхъ.	Желѣзныхъ.	Раздвижныхъ.	Складныхъ.	Простыхъ.	Хомутовъ съ шлеями.	Уздъ ременныхъ.	Возжей ременныхъ.	Привозжиковъ.	Сѣделокъ.	Дуги запряжныхъ.	Цоперечн. ременныхъ.
Въ г. Оренбургѣ - -	1	2	86	81	-	14	13	8	-	31	2	31	24	4	3	16	51	-	6	39	57	48	2	9	8	1	3	2	19	25	19	4	4	9	97	123	67	61	52	64	49	4	5	30	11	13	31	3	14	26	6	3	12	3	240	23	18
Въ г. Орскѣ - - -	1	-	55	20	-	3	17	4	5	-	11	-	13	11	2	2	11	-	-	-	-	-	-	-	-	-	-	1	-	10	-	-	2	22	21	14	6	14	14	14	-	-	10	1	-	-	-	-	-	-	-	-	-	4	490	5	42
Въ г. Верхнеуральскѣ -	1	-	11	12	-	4	4	12	12	-	6	-	-	-	-	-	9	-	6	-	4	2	-	-	-	-	-	-	-	-	-	2	12	12	12	12	-	12	6	6	-	-	-	3	-	-	-	-	1	-	4	275	2	40			
Въ г. Троицкѣ - -	-	-	20	32	-	14	-	-	-	-	32	-	-	-	-	21	-	-	18	25	-	6	-	-	-	38	-	-	8	-	-	-	-	-	-	-	-	-	-	-	-	-	-	-	-	-	-	-	-	-	572	4	8				
Въ г. Челябинскѣ - -	-	-	5	8	-	13	30	15	14	-	11	-	-	-	-	-	30	-	-	-	16	-	-	-	48	-	-	7	8	8	8	8	8	8	8	8	-	-	-	-	-	-	-	-	-	-	-	-	15	1156	56						
Въ г. Илецкѣ - - -	1	-	11	9	4	4	8	11	4	-	6	-	-	-	-	10	-	2	-	4	4	-	-	-	-	7	-	-	2	-	-	-	-	-	-	-	-	-	-	-	-	-	-	-	-	-	-	2	2410	27							
Въ Сеитовскомъ посадѣ	-	-	7	7	-	2	2	2	-	-	-	-	3	-	1	2	2	1	-	-	-	-	-	-	3	-	-	1	-	-	-	-	-	-	-	-	-	-	-	-	-	-	-	-	-	-	-	-	617	-							
Итого - -	4	2	195	169	4	54	61	45	43	12	97	2	47	35	7	5	50	102	1	32	64	81	60	9	8	1	3	2	20	25	125	4	4	31	139	164	101	67	86	92	77	4	5	40	12	16	31	3	14	26	6	4	12	28	41588	91	



ВѢДОМОСТЬ

О НАСИЛЬСТВЕННЫХЪ И СЛУЧАЙНЫХЪ СМЕРТЯХЪ


ВЪ ОРЕНБУРГСКОЙ ГУБЕРНІИ.

ЗА 1888 ГОДЪ.

ГОРОДА И УЪЗДЫ.

ЛИЦА УМЕРШИЯ СИЛЬСТВЕННЫМЪ И СЛУЧАЙНЫМЪ ОБРАЗОМЪ.

	Число случаевъ смертоубійства.			Жертвы смертоубійства.			Самоубійство.	Отъ болѣзней.	Состоижно умерло.			Найденныя мертвыя тѣла.	Жертвы случайной смерти.												Всего умерло отъ насилія и случайностей.															
	Дѣтоубійство новорожденныхъ.	Смертоубійство.	Итого.	Дѣтоубійство.		Смертоубійство.			Итого.	Отъ пьянства.	Отъ неизвѣстныхъ причинъ.		Итого.	Убито громомъ.	Задавлено и убито съ высоты.		Сгорѣло и убито на пожарахъ.	Умерло отъ угара.	Замерзло.	Утонуло.	Умерло отъ укушенія змѣями.		Умерло отъ другихъ случаевъ.	Итого.																
				м.	ж.						м.				ж.	м.					ж.	м.		ж.			м.	ж.	м.	ж.	м.	ж.	м.	ж.	м.	ж.	м.	ж.	м.	ж.
Городъ Оренбургъ - - - - -	-	2	2	-	-	2	2	7	1	11	2	8	-	21	2	2	1	-	-	-	-	1	-	4	-	-	-	2	-	9	1	41	5							
Оренбургскій уѣздъ - - - - -	2	18	20	2	-	17	1	19	1	2	-	13	3	1	35	10	51	11	9	3	4	-	17	1	2	4	1	-	10	2	29	8	-	28	5	91	20	172	35	
Городъ Орскъ - - - - -	-	-	-	-	-	-	-	-	-	1	-	-	-	-	-	-	-	-	-	-	-	-	-	-	-	-	-	-	-	2	1	2	2	-	-	-	-			
Орскій уѣздъ - - - - -	-	4	4	-	-	4	-	4	-	1	-	-	1	-	6	2	7	2	3	1	-	1	2	2	4	4	-	-	10	4	-	-	-	-	26	14	41	14		
Городъ Верхнеуральскъ - - - - -	-	-	-	-	-	-	-	-	-	-	-	-	3	-	-	-	3	-	-	-	-	-	-	-	-	-	-	-	-	-	-	2	-	5	-	-	-	-		
Верхнеуральскій уѣздъ - - - - -	-	13	13	-	-	12	1	12	1	2	-	11	5	-	2	16	4	5	1	-	6	4	5	2	1	1	6	1	12	2	1	-	15	6	47	16	82	21		
Городъ Троицкъ - - - - -	-	2	2	-	-	1	1	1	1	-	2	-	-	-	2	2	2	-	-	-	-	-	-	-	-	-	-	-	-	-	2	2	5	5	-	-	-	-		
Троицкій уѣздъ - - - - -	2	17	19	1	1	16	1	17	2	4	1	5	2	1	13	2	20	7	12	1	-	6	-	1	1	-	3	-	11	2	-	-	8	-	29	4	82	15		
Городъ Челябинскъ - - - - -	-	2	2	-	-	3	1	3	1	2	-	7	-	-	7	3	1	-	-	-	-	-	-	1	-	-	-	-	-	-	-	-	1	1	1	14	5	-	-	
Челябинскій уѣздъ - - - - -	3	69	72	3	-	60	13	63	13	6	1	46	18	3	13	2	77	25	14	1	-	5	2	7	3	6	3	6	2	34	14	-	-	26	13	84	37	244	77	
Безуѣздный г. Илецкъ - - - - -	-	-	-	-	-	-	-	-	-	-	-	-	-	-	-	-	-	-	1	-	-	-	-	-	-	-	-	-	-	-	-	4	-	6	-	7	-	-	-	
Итого въ городахъ - - - - -	-	6	6	-	-	6	2	6	2	9	2	20	5	8	2	33	7	4	1	-	-	2	1	3	2	1	-	1	-	8	1	1	-	6	1	22	5	74	17	
— — уѣздахъ - - - - -	7	121	124	6	1	109	16	115	17	15	2	75	29	5	67	18	171	49	43	6	5	1	36	9	19	14	8	4	25	5	96	30	1	-	77	25	277	91	621	162
Всего по губерніи - - - - -	7	127	130	6	1	115	18	121	19	24	4	95	34	5	75	20	204	56	47	7	5	1	38	10	22	16	9	4	26	5	104	31	2	-	83	26	299	96	695	179



ВѢДОМОСТЬ

О числѣ учебныхъ заведеній и учащихся въ Оренбургской губерніи
за 1888 годъ.

НАЗВАНІЕ УЧЕБНЫХЪ ЗАВЕДЕНІЙ.	Въ губернскомъ городѣ.			Въ уѣздныхъ и безъуѣз- ныхъ городахъ.			Въ уѣздахъ.			Всего въ губерніи.			
	Число учебныхъ заведеній	Число учащихся.		Число учебныхъ заведеній.	Число учащихся		Число учебныхъ заведеній.	Число учащихся		Число учебныхъ заведеній.	Число учащихся.		
		м.	ж.		м.	ж.		м.	ж.		м.	ж.	ОБОЕГО ПОЛА.
Гимназій для мужчинъ - - -	1	304	—	1	124	—	—	—	—	2	428	—	428
Неплюевскій кадетскій корпусъ	1	315	—	—	—	—	—	—	—	1	315	—	315
2-й кадетскій корпусъ - - -	1	109	—	—	—	—	—	—	—	1	109	—	109
Духовная Семинарія - - -	1	140	—	—	—	—	—	—	—	1	140	—	140
Гимназія для женскаго пола -	1	—	240	—	—	—	—	—	—	1	—	240	240
Прогимназія для женскаго пола	1	—	210	2	—	185	—	—	—	3	—	395	395
Николаевскій институтъ для воспитанія дѣвицъ - - -	1	—	147	—	—	—	—	—	—	1	—	147	147
Учительскій Институтъ - - -	1	45	—	—	—	—	—	—	—	1	45	—	45
Городское при немъ училище -	1	138	—	—	—	—	—	—	—	1	138	—	138
Учительская татарская школа -	1	30	—	1	34	—	—	—	—	2	64	—	64
При ней начальная школа	1	13	—	1	8	—	—	—	—	2	21	—	21
Городскихъ 2, 3 4-хъ клас- сныхъ для мужскаго пола - -	1	135	—	4	374	—	—	—	—	5	509	—	509
Приход- { для мужскаго пола - -	6	693	—	6	505	—	2	109	—	14	1307	—	1307
скихъ. { для женскаго пола - -	4	—	357	5	—	377	1	—	36	10	—	770	770
Сельскихъ двухклассныхъ учи- лищъ - - - - -	—	—	—	—	—	—	1	80	1	1	80	1	81
Сель- { для мужскаго пола - - -	—	—	—	—	—	—	16	1194	—	16	1194	—	1194
скихъ. { для женскаго пола - - -	—	—	—	—	—	—	4	—	184	4	—	184	184
{ для обоего пола - - -	—	—	—	—	—	—	64	3268	733	64	3268	733	4001
Частныхъ { для мужскаго пола - - -	1	64	—	—	—	—	—	—	—	1	64	—	64
училищъ. { для женскаго пола - - -	—	—	—	—	—	—	—	—	—	—	—	—	—
{ для обоего пола - - -	5	71	78	3	8	10	1	11	11	9	90	99	189
Еврейскій хедеръ - - - - -	—	—	—	1	19	—	—	—	—	1	19	—	19
Юнкерское училище - - - - -	1	80	—	—	—	—	—	—	—	1	80	—	80
Иностранческихъ школъ - - -	1	15	—	1	32	—	23	487	66	25	534	66	600
Фельдшерская школа - - - - -	1	60	—	—	—	—	—	—	—	1	60	—	60
Духовное училище - - - - -	1	141	—	1	157	—	—	—	—	2	298	—	298
Ремесленное училище - - - - -	1	64	—	—	—	—	—	—	—	1	64	—	64
Училище пріюта Св Ольги	1	13	14	—	—	—	—	—	—	1	13	14	27
Училищъ Оренбургскаго ка- зачьяго войска - - - - -	—	—	—	—	—	—	464	16437	7394	464	16437	7394	23831
Итого - - - - -	34	2430	1046	26	1261	572	576	21586	8425	636	25277	10043	35320

ВѢДОМОСТЬ

о доходахъ и расходахъ городовъ Оренбургской губерніи за 1888 годъ.

НАЗВАНІЕ ГОРОДОВЪ.	Осталось отъ прежнихъ лѣтъ.		Приходъ за 1888 годъ.		Расходъ за 1888 годъ.		Остатокъ и пере- держка противъ годоваго дохода.		Осталось къ 1889 году.	
	Рубли.	Коп.	Рубли.	Коп.	Рубли.	Коп.	Рубли	Коп.	Рубли.	Коп.
Оренбургъ - - -	64716	39	350373	73	410110	61	-59736	88	4979	51
Орскъ - - -	928	42	36172	16	26376	5	+9796	11	10724	53
Верхнеуральскъ - -	1786	45 ^{1/2}	28872	86	26222	7	+2650	79	4437	24 ^{1/2}
Троицкъ - - -	27085	98	63272	8	66017	22	-2745	14	24340	84
Челябинскъ - - -	4189	^{1/2}	38187	6	40394	53	-2207	47	1981	53 ^{1/2}
Илецкъ - - -	969	11	6675	33	6918	21	-242	88	726	23
Итого - - -	99675	36	523553	22	576038	69	+12446 -64912	90 37	47189	89

В Ъ Д О М О С Т Ъ

о числѣ арестантовъ, содержащихся въ тюрьмахъ Оренбургской губерніи.

За 1888 годъ.

НАЗВАНІЕ ТЮРЕМЪ.	Къ 1 му Января 1888 года состояло.		Въ 1888 году поступило.		ИТОГО.		Изъ нихъ выбыло.		Осталось къ 1-му Января 1889 года.	
	МУЖ.	ЖЕН.	МУЖ.	ЖЕН.	МУЖ.	ЖЕН.	МУЖ.	ЖЕН.	МУЖ.	ЖЕН.
ВЪ Г. ОРЕНБУРГЪ.										
Въ Оренбургскомъ тюремномъ замкѣ:										
а) По судебнымъ приговорамъ заключен. на сроки	306	24	757	53	1063	77	696	53	367	24
б) Слѣдственныхъ и подсудимыхъ - - -	53	1	224	5	277	6	238	6	39	
в) Ссылныхъ - - - - -	71	3	132	6	203	9	128	5	75	4
г) Пересыльныхъ - - - - -	13	1	1074	166	1087	167	1084	166	3	1
д) Обвиняемыхъ въ Государствен. преступленіяхъ	—	—	1	—	1	—	1	—	—	—
е) Добровольно слѣдующихъ за ссылными	—	—	—	18	—	18	—	18	—	—
ж) Малолѣтнихъ дѣтей при родителяхъ - -	3	—	145	135	148	135	148	132	—	3
з) За долги - - - - -	2	—	5	—	7	—	3	—	4	—
Содержащихся при полиціи - - - - -	18	—	1649	302	667	302	1651	298	16	4
Итого - - -	466	29	3987	685	4453	714	3949	678	504	36
ВЪ Г. ОРСКЪ										
Въ Орскомъ тюремномъ замкѣ:										
а) По судебнымъ приговорамъ заключен. на сроки	101	8	152	11	253	19	129	18	124	1
б) Слѣдственныхъ и подсудимыхъ - - -	38	3	65	4	103	7	78	5	25	2
в) Ссылныхъ - - - - -	—	—	60	2	60	2	46	2	14	—
г) Пересыльныхъ - - - - -	—	—	51	8	51	8	51	8	—	—
д) Обвиняемыхъ въ государствен. преступленіяхъ	—	—	—	—	—	—	—	—	—	—
е) Добровольно слѣдующихъ за ссылными	—	—	—	—	—	—	—	—	—	—
ж) Малолѣтнихъ дѣтей при родителяхъ - -	—	—	5	—	5	—	3	—	2	—
з) За долги - - - - -	—	—	2	—	2	—	2	—	—	—
Содержащихся при полиціи - - - - -	—	—	32	1	32	1	32	1	—	—
Итого - - -	139	11	367	26	506	37	341	34	165	3
ВЪ Г. ВЕРХНЕУРАЛЬСКЪ.										
Въ Верхнеуральскомъ тюремномъ замкѣ:										
а) По судебнымъ приговорамъ заключен. на сроки	157	5	307	17	464	22	297	15	167	7
б) Слѣдственныхъ и подсудимыхъ - - -	7	—	56	3	63	3	50	3	13	—
в) Ссылныхъ - - - - -	8	—	17	2	25	2	20	2	5	—
г) Пересыльныхъ - - - - -	16	2	234	36	250	38	241	38	9	—
д) Обвиняемыхъ въ государствен. преступленіяхъ	—	—	3	—	3	—	3	—	—	—
е) Добровольно слѣдующихъ за ссылными	—	—	2	6	2	6	1	5	1	1
ж) Малолѣтнихъ дѣтей при родителяхъ - -	—	4	11	12	11	16	10	13	1	3
з) За долги - - - - -	—	—	—	—	—	—	—	—	—	—
Содержащихся при полиціи - - - - -	6	—	420	34	426	34	419	34	7	—
Итого - - -	194	11	1050	110	1244	121	1041	110	203	11

НАЗВАНІЕ ТЮРЕМЪ.	Къ 1 му Января 1888 года состояло.		Въ 1888 году поступило		ИТОГО.		Изъ нихъ выбыло.		Осталось къ 1-му Января 1889 года.	
	МУЖ.	ЖЕН.	МУЖ.	ЖЕН.	МУЖ.	ЖЕН.	МУЖ.	ЖЕН.	МУЖ.	ЖЕН.
ВЪ Г. ТРОИЦКЪ										
Въ Троицкомъ тюремномъ замкѣ:										
а) По судебнымъ приговорамъ заключен. на сроки	185	10	362	21	547	31	385	15	162	16
б) Слѣдственныхъ и подсудимыхъ - - -	25	4	53	7	78	11	52	11	26	—
в) Ссылныхъ - - - - -	21	3	22	5	43	8	28	8	15	—
г) Пересыльныхъ - - - - -	14	2	164	36	178	38	176	38	2	—
д) Обвиняемыхъ въ Государствен. преступленіяхъ	—	—	—	—	—	—	—	—	—	—
е) Добровольно слѣдующихъ за ссылными	—	—	—	1	—	1	—	—	—	1
ж) Малолѣтнихъ дѣтей при родителяхъ - -	2	—	19	20	21	20	19	14	2	6
з) За долги - - - - -	—	—	—	—	—	—	—	—	—	—
Содержащихся при полиціи - - - - -	—	1	205	21	205	22	201	22	4	—
И т о г о - -	247	20	825	111	1072	131	861	108	211	23
ВЪ Г. ЧЕЛЯБИНСКЪ										
Въ Челябинскомъ тюремномъ замкѣ:										
а) По судебнымъ приговорамъ заключен. на сроки	322	28	690	28	1012	56	686	39	326	17
б) Слѣдственныхъ и подсудимыхъ - - -	46	—	112	10	158	10	119	5	39	5
в) Ссылныхъ - - - - -	45	2	67	2	112	4	91	4	21	—
г) Пересыльныхъ - - - - -	19	4	577	49	596	53	591	51	5	2
д) Обвиняемыхъ въ государствен. преступленіяхъ	—	—	1	—	1	—	—	—	1	—
е) Добровольно слѣдующихъ за ссылными	—	—	—	6	—	6	—	6	—	—
ж) Малолѣтнихъ дѣтей при родителяхъ - -	—	—	24	24	24	24	23	22	1	2
з) За долги - - - - -	—	—	1	—	1	—	1	—	—	—
Содержащихся при полиціи - - - - -	6	—	407	62	413	62	412	62	1	—
И т о г о - -	438	34	1879	181	2317	215	1923	189	394	26
ИТОГО ВЪ ТЮРЬМАХЪ										
Оренбургской губерніи:										
а) По судебнымъ приговорамъ заключен. на сроки	1071	75	2268	130	3339	205	2193	140	1146	65
б) Слѣдственныхъ и подсудимыхъ - - -	169	8	510	29	679	37	537	30	142	7
в) Ссылныхъ - - - - -	145	8	298	17	443	25	313	21	130	4
г) Пересыльныхъ - - - - -	62	9	2100	295	2162	304	2143	301	19	3
д) Обвиняемыхъ въ государствен. преступленіяхъ	—	—	5	—	5	—	4	—	1	—
е) Добровольно слѣдующихъ за ссылными	—	—	2	31	2	31	1	29	1	2
ж) Малолѣтнихъ дѣтей при родителяхъ - -	5	4	204	191	209	195	203	181	6	14
з) За долги - - - - -	2	—	8	—	10	—	6	—	4	—
Содержащихся при полиціи - - - - -	30	1	2713	420	2743	421	2715	417	28	4
В с е г о - -	1484	105	8108	1113	9592	1218	8115	1119	1477	99

ВѢДОМОСТЬ

о числѣ арестантовъ, содержащихся въ городскихъ тюрьмахъ, исправительныхъ арестантскихъ отдѣленіяхъ и другихъ мѣстахъ заключенія.

По Оренбургской губерніи за 1888 годъ.

Въ какихъ мѣстахъ заключенія содержались арестанты.	Къ 1888 году оставалось подъ стражею.		Въ 1888 году прибыло.		За выбытіемъ въ теченіи 1888 года осталось въ заключеніи.		Въ томъ числѣ осталось соб- ственно въ го- родскихъ тюрь- махъ.	
	МУЖ.	ЖЕН.	МУЖ.	ЖЕН.	МУЖ.	ЖЕН.	МУЖ.	ЖЕН.
Въ городскихъ тюрьмахъ - - -	1454	104	5063	519	1447	90	1447	90
При Оренбургскомъ городскомъ поли- цейскомъ управленіи - - -	18	—	645	216	15	4	—	—
При городскихъ полицейскихъ частяхъ -	—	—	1004	86	1	—	—	—
При уѣздныхъ полицейскихъ управле- ніяхъ - - - - -	13	1	1728	221	8	—	—	—
При волостныхъ и станичныхъ правле- ніяхъ - - - - -	38	2	2191	92	29	2	—	—
Въ помѣщеніяхъ для арестуемыхъ по приговорамъ Мирowychъ Судей - -	92	10	4134	409	145	7	—	—
ИТОГО - -	1615	117	14765	1543	1645	103	1447	90

