

A 911

---



28

13102



2411

36009



СТАТИСТИЧЕСКИЙ

# ОБЗОРЪ

Бранбургской губернии

за 1910 годъ.

Издательство  
САНКТ-ПЕТЕРБУРГЪ  
1911



Handwritten text in purple ink, possibly a date or initials, including the letter 'A' and some illegible characters.

Handwritten text in brown ink, possibly a signature or initials, including the letter 'P' and some illegible characters.

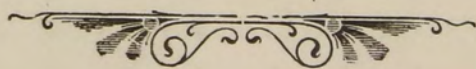


с. 911.


Збббб  
2



СТАТИСТИЧЕСКІЙ  
**ОБЗОРЪ**  
Оренбургской губерніи  
за 1910 годъ.



ОРЕНБУРГЪ.  
ТИПОГРАФІЯ ГУБЕРНСКАГО ПРАВЛЕНІЯ.  
1911.





✓




МИНИСТЕРСТВО

ОБРАЗОВАНИЯ

80553


Образовательной комиссии

за 1910 год.



1911  
ИЗДАТЕЛЬСТВО ПЕЧЕНГСКОЙ ЛАВРЫ

ПЕЧЕНГСКОЕ УЧЕБНО-МЕТОДИЧЕСКОЕ ОУЧЕБНО-МЕТОДИЧЕСКОЕ ПОСОБИЕ





# Оглавленіе.

Стр.

**Пространство и численность населенія губерніи . . . . .**

**Естественныя и производительныя силы губерніи  
и экономическая дѣятельность ея населенія.**

Земледѣліе и обезпеченіе народнаго продовольствія . . . . .	2
Продовольственные запасы и капиталы . . . . .	4
Скотоводство . . . . .	—
Частный золотой и горный промыселъ . . . . .	5
Фабрично заводская промышленность . . . . .	42
Торговля . . . . .	44
Промыслы городского населенія . . . . .	47
Промыслы сельскаго населенія . . . . .	—

**Подати и повинности.**


Акцизные сборы . . . . .	—
--------------------------	---

**Натуральныя повинности.**

Квартирная . . . . .	48
Дорожная . . . . .	49
Подводная . . . . .	—
Полицейская . . . . .	50
Воинская повинность . . . . .	—

**Общественное благоустройство и благочиніе.**

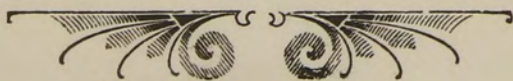
Почта и телеграфъ . . . . .	31
Желѣзныя дороги . . . . .	57
Народное просвѣщеніе . . . . .	—
Пожары . . . . .	59
Народное здравіе . . . . .	60
Ветеринарная часть . . . . .	63
Дѣятельность Лѣсоохранительнаго комитета . . . . .	65
Дѣятельность Оренбургской межевой комиссіи . . . . .	69





## Вѣдомости.

1. О распредѣленіи жителей по вѣроисповѣданіямъ,
2. — распредѣленіи жителей по сословіямъ,
3. о состояніи и движеніи мѣстныхъ продовольственныхъ запасовъ и капиталовъ.
4. О состояніи и движеніи продовольственныхъ зап. и капитал.,
5. — Скотоводствѣ,
6. — числѣ ремесленниковъ въ городахъ.
7. — числѣ торговыхъ документовъ,
8. — промышленныхъ завеленіяхъ,
9. — податяхъ и недоимкахъ въ Оренб. губ.
10. Объ окладахъ и о холѣ взысканій страх. платежей,
11. О доходахъ и расходахъ въ городахъ,
12. — числѣ церквей и другихъ богослужебныхъ зданій,
13. — числѣ учебныхъ заведеній,
14. — числѣ зданій въ городахъ,
15. — движеніи почтово-телеграфныхъ корреспонденцій,
16. — дѣятельности учрежденія Омскаго почтово-телеграфнаго округа по Оренбургской губерніи,
17. — разгонѣ лошадей въ почт. станц. Оренб. губ.,
18. — пожарахъ,
19. — насильственныхъ и случайныхъ смертяхъ.
20. — О движеніи тюремнаго населенія въ мѣстахъ заключенія по Оренбургской губерніи.







## Пространство и численность населенія губерніи.

Территорія Оренбургской губерніи занимаетъ собою площадь въ 168454 квадр. версты, причемъ около половины этой площади (81500 2 кв. вер.) принадлежитъ Оренбургскому казачьему войску. Изъ общаго количества земли находится подъ озерами 1278,8 кв. вер.

По даннымъ отчетнаго года, численность населенія губерніи достигаетъ 2120883 душъ обоого пола, а приростъ населенія составляетъ 2% общей численности предыдущаго года: указанное число жителей распределяется по городамъ и уѣздамъ слѣдующимъ обраа мь:

Г о р о д а	Число жителей.
Оренбургъ . . . . .	102485
Орскъ . . . . .	21803
Верхнеуральскъ . . . . .	15908
Троицкъ . . . . .	31512
Челябинскъ . . . . .	62654
Илецкая Защита . . . . .	15362
И т о г о .	255724

У ѣ з д ы	Число душъ.
Оренбургскій . . . . .	596122
Орскій . . . . .	272094
Верхнеуральскій . . . . .	286943
Троицкій . . . . .	209189
Чолябинскій . . . . .	500811
И т о г о .	1865259

### Уѣзды вмѣстѣ съ городами.

Оренбургскій . . . . .	698607
Орскій . . . . .	293897
Верхнеуральскій . . . . .	302851
Троицкій . . . . .	246701
Челябинскій . . . . .	563465
И т о г о	2120883



Городское население занимает одинъ губернской, 4 уѣздныхъ, одинъ безуѣздный городъ и одинъ посадь, сельское же население размѣщено въ 3395 засѣленныхъ мѣстахъ.

Густота населенія въ Оренбургской губерніи опредѣляется слѣдующей таблицей.

У ѣ з д ы.	Простран- ство въ кв. верстахъ.	Населеніе съ городами.	Число душъ на 1 квадр. версту.	Населеніе безъ городовъ.	Число душъ на 1 квадр. версту.
Оренбургскій . . . . .	32399,1	698606	21,6	596122	18,7
Орскій . . . . .	37791,1	293897	7,7	272094	7
Верхнеуральскій . . . . .	47176,2	302851	6,2	286943	6
Троицкій . . . . .	16424,1	246701	15	209186	13,6
Челябинскій . . . . .	34364,6	562455	16	500811	14,3

**Естественныя и производительныя силы губерніи  
и экономическая дѣятельность ея населенія.**

**Земледѣліе и обезпеченіе народнаго продовольствія.**

Осенью 1909 года и весной 1910 года было засѣяно населеніемъ Оренбургской губерніи слѣдующее количества хлѣба:

	В ъ у ѣ з д а х ъ.					Итого въ губерніи.
	Оренбург- скомъ.	Верхче- уральскомъ.	Орскомъ.	Троицкомъ.	Челябин- скомъ.	
Ржи озимой:						
десятиць . . . . .	41025	3110	2102	6571	26576	89584
пудовъ . . . . .	260027	28250	17207	53710	257516	619810
Ржи яровой:						
десятиць . . . . .	2928	1490	90	1514	4953	10975
пудовъ . . . . .	15040	13391	603	13149	39528	81701
Пшеницы						
озимой:						
десятиць . . . . .	40	—	—	—	—	40
пудовъ . . . . .	224	—	—	—	—	224
Пшеницы						
яровой:						
десятиць . . . . .	608759	129204	188224	411949	411949	1500372
пудовъ . . . . .	1302386	1095621	1689185	3501980	3501980	11592960



Ячменя:						
десятинъ . . .	22126	6950	9397	7470	5105	51048
пудовъ . . .	130308	61600	79146	62663	40439	374142
Полбы:						
десятинъ . . .	1432	197	469	189	53	2336
пудовъ . . .	10298	1850	3055	2028	398	17599
Проса:						
десятинъ . . .	37253	459	7092	590	5378	50674
пудовъ . . .	49308	768	9001	943	6214	66234
Гороху:						
десятинъ . . .	1619	1492	374	1351	1505	6341
пудовъ . . .	7015	11189	1740	8565	8014	26623
Овса:						
десятинъ . . .	94734	56180	45295	132773	236471	563453
пудовъ . . .	637201	654538	359938	1314167	1975420	4941264
Всего посеяно:						
десятинъ . . .	—	—	—	—	—	2274723
пудовъ . . .	—	—	—	—	—	17727557

Собрано по урожаю 1910 года.

Ржи озимой:						
пудовъ . . .	660725	207407	29559	298188	1291366	2487346
Ржи яровой:						
пудовъ . . .	39869	76867	2124	75700	163299	357859
Пшеницы озимой:						
пудовъ . . .	—	—	—	—	—	852
Пшеницы яровой:						
пудовъ . . .	20654938	3690282	5181934	8897370	15475882	53899892
Ячменя:						
пудовъ . . .	739983	124694	332120	308358	134214	1639339
Полбы:						
пудовъ . . .	40017	5064	15298	7397	1969	69472
Проса:						
пудовъ . . .	400601	12299	147745	15533	146345	722523
Гороху:						
пудовъ . . .	35596	27423	4697	39290	25675	132690
Овса:						
пудовъ . . .	3014012	1862139	1352776	5779630	5779624	16478181
Всего собрано:						
пудовъ . . .	—	—	—	—	—	75788173



## Продовольственные запасы и капиталы.

Для удовлетворенія продовольственныхъ и сѣмянныхъ нуждъ крестьянскаго населенія губерніи имѣются продовольственные запасы и капиталы. Къ 1 января 1910 года въ общественныхъ хлѣбозапасныхъ магазинахъ (для кореннаго населенія) состояло: на лицо хлѣба озимаго и ярового 1790432 п. 22<sup>1</sup>/<sub>4</sub> ф. и капитала 715655 р. 38 к. и въ долгахъ: хлѣба 1311216 п. 16<sup>1</sup>/<sub>4</sub> ф. и капитала 191311 р. 33 к. Въ теченіе 1910 года поступило хлѣба—147175 п. 12 ф. и капитала 64872 р. 64 к. и выдано ссуды: хлѣба—124371 п. 10 ф. и капитала 3613 р. 28 к. Къ 1 января 1910 г. состоитъ: на лицо хлѣба 1837020 п. 22<sup>1</sup>/<sub>2</sub> ф. и капитала 771197 р. 15 к. и въ ссудахъ-благонадежныхъ къ поступленію—1146006 п. 33<sup>1</sup>/<sub>4</sub> ф. хлѣба и 203413 р. 44 к. капитала и неблагонадежныхъ къ поступленію 127702 п. 18 ф. хлѣба и 12154 р. 40 к. капитала. Больше подробныя свѣдѣнія о продовольственныхъ запасахъ и капиталахъ, какъ кореннаго такъ и некореннаго населенія, а также о числѣ хлѣбозапасныхъ магазиновъ помѣщены въ прилагаемыхъ вѣдомостяхъ.

## Скотоводство.

Успѣшность развитія скотоводства въ отчетномъ году, по сравненію съ предшествовавшими, обнаруживается изъ слѣдующихъ данныхъ:

Г о д ы.	Общее количество скота въ губерніи.
1904	3298681
1905	3413459
1906	3345817
1907	3353000
1908	3414361
1909	3769618
1910	3662144

Такъ какъ въ 1910 году жителей обою пола въ губерніи насчитывается 2120883, то на каждую сотню жителей приходится среднимъ



числомъ 182 головъ скота, въ томъ числѣ лошадей 45, рогатаго скота — быковъ, коровъ и телятъ около 52 и овецъ около 57. Больше подробныя свѣдѣнія о состояніи скотоводства за 1910 г. заключаются въ приложенной къ обзору вѣдомости.

## Частный золотой и горный промыселъ въ Миасскомъ горномъ округѣ.

Миасскій горный округъ въ 1910 году заключалъ въ себѣ Троицкій и Челябинскій уѣзды, Оренбургской губерніи, въ которыхъ производился преимущественно золотой промыселъ, а также добывались хромистый желѣзнякъ, известковый камень, асбестъ и каменный уголь.

### I. Золотой промыселъ.

*Заявки, отводы и зачисленія пріисковъ въ казну.*

Къ 1-му января 1910 года состоитъ заявок . . . . .	4
Въ отчетномъ году поступило . . . . .	12
Возвращено изъ казны заявок по ходатайствамъ золотопромышленниковъ . . . . .	1
Зачислено заявок въ казну за нарушение Устава Горнаго . . . . .	6
Признано недействительными . . . . .	2
Выдано дозволильныхъ свидѣтельствъ на право подробныхъ развѣдокъ . . . . .	не было
Произведено вновь отводовъ золотыхъ пріисковъ . . . . .	1
Утверждено дѣлъ по возобновленію границъ . . . . .	2
Оставалось заявок къ 1 января 1911 года . . . . .	8
Зачислено въ казну золотыхъ пріисковъ за нарушение Устава Горнаго . . . . .	44
Сдано золотыхъ пріисковъ въ казну золотопромышленниками . . . . .	51
Возвращено изъ казны по ходатайствамъ золотопромышлен . . . . .	10
Продано пріисковъ съ торговъ . . . . .	52
Вновь начислено золотыхъ пріисковъ:	
1) на надѣльныхъ земляхъ Миасскаго сельскаго общества . . . . .	20
2) на усадьбахъ въ Миасскомъ заводѣ . . . . .	3

*Число пріисковъ.*

Разрабатывалось . . . . .	134
Неразрабатывалось . . . . .	642







в) Химического:

- 1) по способу цианизации . . . . . 80 п. 37 ф. 45 з. 32 д.
- 2) по способу хлоринации . . . . . — п. 8 ф. 5 з. 24 д.

Изъ этого видно, что добыча россыпного золота въ 1910 году составитъ 16,6<sup>0</sup>/<sub>0</sub> всей добычи золота, руднаго 40 9<sup>0</sup>/<sub>0</sub> и химического —42,5<sup>0</sup>/<sub>0</sub>.

Увеличеніе добычи золота ва 1910 году послѣдовало: а) какъ отъ увеличенія разработки на нынѣ дѣйствующихъ пріискахъ, б) такъ и отъ увеличенія числа работающихся пріисковъ.

Въ 1910 году всего переработано 65999125 пуд. золотосодержащихъ породъ, а въ 1909 году—56581766 пуд.

Въ 1910 году число дѣйствующихъ пріисковъ 134, а въ 1909 году—111.

Въ частности переходъ къ разморѣнію добычи золота по мѣсту нахожденія золотоносныхъ пріисковъ, видимъ:

1) Увеличеніе добычи золота въ 1910 году послѣдовало:

а) на собственныхъ земляхъ:

- Въ заводѣ Міасскомъ на усадьбахъ . . . — п. — ф. 87 з. 42 д.  
Въ Міасской дачѣ Міасскаго сельскаго общества . . . . . 17 п. 7 ф. 39 з. 2 д.

б) на земляхъ Оренбургскаго казачьяго войска:

- Въ Кособродской станицѣ . . . . . 23 п. 24 ф. 38 з. 17 д.  
Въ Кундравинской станицѣ . . . . . — п. 3 ф. 4 з. 74 д.  
Въ Коельской станицѣ . . . . . — п. 1 ф. 87 з. 61 д.  
Въ Степной станицѣ . . . . . — п. — ф. 40 з. 60 д.  
Въ Травниковской станицѣ . . . . . — п. 37 ф. 43 з. 17 д.  
Въ Уйской станицѣ . . . . . 1 п. 14 ф. 15 з. 14 д.  
Въ Долгодеревенской станицѣ . . . . . — п. — ф. 6 з. 82 д.

2) Уменьшеніе добычи золота въ 1910 году послѣдовало:

а) на казенныхъ земляхъ . . . . . 2 п. 30 ф. 57 з. 60 д.

б) на собственныхъ земляхъ:

- Въ с. Ново-Андреевскомъ на усадьбахъ . — п, 1 ф. 67 з. 43 л.

в) на земляхъ Оренбургскаго казачьяго войска:

- Въ Челябинской станицѣ . . . . . 2 п. 33 ф. 70 з. 91 д.



Въ 1910 году прикрылъ свое дѣйствіе золотопромышленникъ В. И. Лясковскій по разработкѣ золота въ Цюлковъ-ко-Демаринской дачѣ.

Въ Мисской дачѣ Мисскаго сельскаго общества въ 1910 году расширило свои работы, увеличивъ число пріисковъ съ 3 какъ было въ 1909 году, до 21, вслѣдствіе чего и добыча золота значительно возросла, такъ въ 1910 году добыто золота 19 п. 70 з. 2 д., а въ 1909 году было добыто 1 п. 33 ф. 31 зол.

Въ Кособродской станицѣ: 1) увеличеніе добычи послѣдовало: а) на промыслахъ Общества Троицкихъ золотыхъ промысловъ, гдѣ въ 1910 году обработано было 2212395 пуд. золотосодержащихъ рудъ и получено золота 17 п. 14 ф. 73 з. 8 дол., а въ 1909 году обработано было 2128090 пуд. золотосодержащихъ рудъ и получено золота 12 п. 24 ф. 59 з. 36 д.; увеличеніе это обуславливается частью увеличеніемъ содержанія золота въ золотоносной жилѣ, частью же и улучшеніемъ сортировки золотоносной руды. б) На пріискахъ Екатеринбургскаго золотопромышленнаго общества 1861 года, гдѣ въ 1910 году обработано было 2245300 пуд. золотосодержащихъ рудъ и получено золота 16 п. 37 ф. 35 з. 81 д., а въ 1909 году обработано было 2179900 пуд. золотосодержащей руды и получено золота 11 п. 29 ф. 95 з. 39 д. Увеличеніе золота здѣсь произошло главнымъ образомъ, отъ улучшенія сортировки золотосодержащей руды, хотя въ нижнемъ горизонтѣ работъ замѣчается и увеличеніе содержанія золота въ золотоносной жилѣ и в) на промыслахъ Анонимаго общества Кочкарскихъ золотыхъ промысловъ, гдѣ послѣдовало значительное увеличеніе добычи золота химическимъ способомъ по способу цианизаціи, такъ въ 1910 году обработано было 8965200 пуд. золотосодержащихъ эфелей и иловъ и извлечено изъ нихъ золота 41 п. 25 ф. 82 з. 60 д., а въ 1909 году было обработано золотосодержащихъ эфелей и иловъ тѣмъ же способомъ 7208700 пуд. и изъ нихъ извлечено золота 25 п. 4 ф. 59 з. 12 дол. и 2) уменьшеніе добычи послѣдовало, главнымъ образомъ: а) на промыслахъ золотопромышленника П. И. Тарасова, гдѣ въ 1910 году было обработано золотосодержащихъ эфелей по способу цианизаціи 1254500 пуд. и извлечено золота 2 п. 38 ф. 66 з. 30 д., а въ 1909 году обработано 1759000 п. золотосодержащихъ эфелей тѣмъ же способомъ и извлечено золота 4 п. 17 ф. 56 з. 84 д. и б) на промыслахъ Россійскаго золотопромышленнаго общества, гдѣ въ 1910 году было обработано по способу цианизаціи 32500 пуд. и получено золота 15 ф. 69 з. 38 д., а въ 1909 году обработано тѣмъ же способомъ 147700 пуд. и получено золота 1 п. 16 ф. 73 зол.

Въ Травниковской станицѣ увеличеніе золота имѣло мѣсто главнымъ образомъ на промыслахъ Россійскаго золотопромышленнаго общества, гдѣ въ 1910 году было добыто и обработано 492700 пуд. золотосодержащихъ рудъ и получено отъ обработки имъ золота 1 п. 18 ф. 54 з. 18 д., а въ 1909 году было добыто и обработано 231700 пуд. золотосодержащихъ рудъ и получено золота 34 ф. 58 з. 21 д. Также увеличилось и количество химическаго золота по способу цианиза-



ціи у золотопромышленницы А. П. Воронковой; такъ въ 1910 г. было обработано 204000 пуд. золотосодержащихъ эфелей и отъ обработки ихъ получено золота 1 п. 35 зол. 74 дол., а въ 1909 г. обработано было 150000 пуд. золотосодержащихъ эфелей и получено золота 1 п. 20 ф. 40 з. 3 д.

Въ Уйской станицѣ увеличеніе золота послѣдовало вслѣдствіе открытія золотоносной росыпи на вновь отведенномъ присѣкѣ Отрадномъ, принадлежащемъ торговому дому наследниковъ А. О. Поклевскаго-Козелля, гдѣ въ 1910 году было получено золота 1 п. 11 ф. 54 з. 80 дол.

Уменьшеніе добычи на казенныхъ земляхъ произошло на промыслахъ Миасскаго золотопромышленнаго товарищества, которымъ въ 1910 году добыто росыпного золота: золотничными работами 1 п. 37 ф. 78 з. 95 д. и хозяйскими работами 4 п. 29 ф. 86 з. руднаго золота 4 п. 16 ф. 40 з. 17 д. и химическаго золота по способу ціанизации 3 п. 6 ф. 49 з.; а въ 1909 году добыто было росыпного золота: золотничными работами 3 п. 4 ф. 28 з. 8 дол. и хозяйскими работами 8 п. 3 ф. 15 з. 51 дол.; руднаго золота 4 п. 28 ф. 37 з. 71 д. и химическаго золота по способу ціанизации 1 п. 3 ф. 74 з. 42 д. Уменьшеніе добычи золота, изъ вышеприведенныхъ данныхъ, послѣдовало, главнымъ образомъ, отъ уменьшенія разработки росыпнаго золота, причина этому та, что Миасскіе золотые промысла по верхнему и среднему теченію р. Миасса и его притокамъ наиболѣе богатыхъ золотоносныхъ росыпей, въ предѣлахъ, доступныхъ для разработки Миасскому золотопромышленному товариществу, являются уже достаточно выработанными какъ за время разработки ихъ казною, такъ и за время аренды ихъ товариществомъ. Разработка здѣсь хозяйскими работами не ведется, за выработкою росыпей. Разработка же росыпного золота золотничными работами ведется въ бортахъ и почвѣ старинныхъ размѣровъ, по преимуществу казенныхъ, при вторичной обработкѣ старинныхъ эфельныхъ отваловъ по преимуществу проносомъ и при добычѣ верховиновъ по узкимъ, широкимъ и короткимъ логамъ. Однимъ словомъ золотничные работы ведутся тамъ, гдѣ постановка хозяйскихъ работъ не экономична.

Золотничныя работы постепенно на присѣкахъ Миасскаго золотопромышленнаго товарищества сокращаются; какъ золотничники, по преимуществу жители Миасскаго завода, предпочитаютъ имъ болѣе богатая росыпи, расположенная въ надѣлѣ жителей Миасскаго завода. Разработка росыпного золота хозяйскими работами ведется товариществомъ по преимуществу въ предѣлахъ Андреевской династїи, по нижнему теченію р. Миасса и ея притокамъ, но здѣсь содержаніе золота въ 100 пуд. не высокое.

Уменьшеніе добычи въ Челябинской станицѣ произошло вслѣдствіе сокращенія дѣятельности промысловъ золотопромышленника Ив. Кир. Чеканова, который объявленъ несостоятельнымъ, и надѣ надѣ имуществомъ его назначено Бредиторское Управленіе, которое и со-



кратило разработку промысловъ его, не производя затратъ на производство подготовительныхъ работъ. Также прекратили здѣсь свою дѣятельность пріиска и Анонимнаго общества Кочкарскихъ промысловъ, Россійскаго золотопромышленнаго общества, Средне-Уральскаго Акціонернаго общества и золото промышленника Алекс. Андр. Чикина.

*Усовершенствованія на золотыхъ пріискахъ и кояхъ.*

Въ 1910 году на золотыхъ пріискахъ и рудникахъ Миасскаго горнаго округа установлены паровые двигатели:

1. Установленъ паровой котель подъ № 167 видотрубный, системы Шухова, для питанія паромъ паровой машины электрической станціи на Гавріило-Архангельскомъ золотомъ пріискѣ Анонимнаго Общества Кочкарскихъ золотыхъ пріисковъ, въ Кособродской станицѣ.

2. Установленъ паровой котель подъ № 168 видотрубный, системы Шухова, для питанія паромъ паровой машины электрической станціи на Гавріило-Архангельскомъ пріискѣ Анонимнаго Общества Кочкарскихъ пріисковъ, въ Кособродской станицѣ.

3. Установленъ паровой котель подъ № 169 видотрубный, системы Шухова для питанія паромъ паровой машины электрической станціи на Гавріило-Архангельскомъ золотомъ пріискѣ Анонимнаго Общества Кочкарскихъ пріисковъ, въ Кособродской станицѣ.

4. Установленъ на Екатерининской каменноугольной копи товарищества «И. Н. Ашанинъ» въ Челябинской станицѣ, паровой котель подъ № 178 горизонтальный, Ланкоширской системы, для снабженія паромъ водоотливныхъ насосовъ.

5. Установленъ на Михайловскомъ иловомъ заводѣ на Екатерининскомъ пріискѣ Анонимнаго Общества Кочкарскихъ золотыхъ пріисковъ, въ Кособродской станицѣ, паровой котель подъ № 49 горизонтальный, Кирнуэльской системы, для подогреванія растворовъ на Михайловскомъ иловомъ заводѣ.

6. Установленъ на промыслахъ Анонимнаго Общества Кочкарскихъ золотыхъ промысловъ, въ Кособродской станицѣ, котель-грузовикъ, локомобильнаго типа подъ № 102, для перевозки грузовъ.

7. Установленъ на шахтѣ № 9 Михайло-Архангельской на Михайловскомъ золотомъ пріискѣ Россійскаго золотопромышленнаго общества въ Кособродской станицѣ, паровой котель подъ № 108, локомобильной системы съ перегревателемъ, для приведенія въ дѣйствіе золотопрывальной машины.

8. Установленъ на рудникѣ «Мокрая яма» въ Тунготоровской дачѣ, Троицкаго уѣзда паровой котель подъ № 106, вертикальный, видотрубный, системы Шухова, для приведенія въ дѣйствіе фабрики



на означенномъ рудникѣ, принадлежащемъ Уральскому Электро-металлургическому Товариществу „Мордвиновы, Роншъ и Шуппе“.

9. Установленъ при шахтѣ № 2 на Екатериненскихъ каменноугольныхъ копяхъ Товарищества И. Н. Ашанинъ и К<sup>о</sup> въ Челябинской станицѣ, паровой котель подь № 109 горизонтальный, батарейный, для приведенія въ дѣствіе фабрики.

10. Установленъ въ помещеніи близъ Павловскаго ціанистаго завода на Екатеринбургскимъ золотомъ приискѣ Екатеринбургскаго золотопромышленнаго О-ва 1861 г. паровой котель подь № 53 корнуэльской системы, для подогреванія растворовъ обращающихся въ ціанистомъ заводѣ.

11. Перенесенъ паровой котель подь № 50 съ Павловской золотопромывальной фабрики на Бажуковскій ціанистый заводъ Екатеринбургскаго золотопромышленнаго Общества 1861 г., для подогреванія растворовъ, обращающихся въ заводѣ.

12. Установленъ паровой котель подь № 142 при шахтѣ № 2 каменноугольной копи Товарищества «Мореновы, Борисовъ и К<sup>о</sup>» на участкѣ «Пустошь дорезная», въ Челябинской станицѣ, для водоотлива.

13. Установленъ при шахтѣ № 2 каменноугольныхъ копей Товарищества «Мореновы, Борисовъ и К<sup>о</sup>» на участкѣ «Пустошь дорожная» Челябинской станицы и уѣзда,—паровой котель подь № 110 системы Галлоуэ

*Объ устройствѣ фабрикъ и заводовъ.*

Въ теченіе отчетнаго года на промыслахъ, рудникахъ и копияхъ округа были введены слѣдующія техническія и механическія усовершенствованія:

На промыслахъ Анонимнаго общества Кочкарскихъ золотыхъ приисковъ расширены Михайловскій и Николаевскій иловые заводы. Кромѣ того увеличена центральная электрическая станція, гдѣ установлена новая паро-трубная и механическая мастерская.

На золотомъ приискѣ Архангельскомъ того же общества на шахтѣ старателя Логинова и К<sup>о</sup> по Васильевской жилѣ установленъ керосиновый двигатель системы Нель, въ 10 силъ, для приведенія въ дѣствіе штангового насоса и отремонтирована заново Гавріило-Архангельская золотопромывальная фабрика, въ которой къ имѣющимся 6 парамъ бѣгуновъ прибавлено еще двѣ пары.

На Екатеринбургскимъ золотомъ приискѣ Екатеринбургскаго золотопромышленнаго о-ва 1861 г. пристроено помещеніе къ надшахтному зданію Никольской шахты для второго рудополъема.

На Александровскомъ золотомъ приискѣ Общества Троицкихъ золотыхъ промысловъ приступлено къ устройству илового завода,



На Преобр женскомъ золотомъ приискѣ того же Общества Троицкихъ золотыхъ промысловъ построено каменное зданіе № 83 для кузницы и надшахтное зданіе на шахтѣ № 2, гдѣ установлены паровые котлы № 98 и 99 и паровой рудоподъемъ.

На Михайловскомъ золотомъ приискѣ Россійскаго золотопромышленнаго общества къ надшахтному зданію на Михайловской шахтѣ пристроено помѣщеніе для золотопромывальной фабрики, для дѣйствія которой, а также и для водоотлива установленъ паровой котелъ под № 108

*Выдача свидѣтельствъ на приобретение изъ заграницы  
ціанъ-кали и диска.*

Въ теченіе 1910 года выдано было свидѣтельствъ на право безъ пошлиннаго ввоза изъ заграницы, для золотопромышленныхъ нуждъ:

Ціанъ-калн въ количествѣ 2582 п 24 ф. . . . .	12 св.
Цинка въ количествѣ 612 п 27 ф. . . . .	6 св.

*Рабочіе на золотыхъ приискахъ.*

Рабочіе на золотыхъ приискахъ были преимущественно изъ мѣстныхъ жителей и въ значительной части пришлые изъ Пермской, Уфимской, Вятской и Казанской губерній.

При золотничныхъ работахъ рабочіе получали плату за сданный золотникъ шпихованнаго золота: въ Миасской казенной дачѣ отъ 2 р. 40 к. и до 2 р. 75 к. и въ остальныхъ золотыхъ приискахъ отъ 1 р. до 3 р 60 к при разработкѣ жильнаго золота, а при разработкѣ розсыпей—ціна за золотникъ поднимается до 4 р. Хозяйскія работы по добычѣ золота производилась по большей части по задѣльной платѣ и весьма рѣдко за поденную плату, причемъ средній дневной заработокъ измѣнялся мужчинѣ полному отъ 50 к. до 2 р. подростку отъ 30 к. до 40 к. и женщинѣ отъ 35 к. до 40 к. Рабочіе работали на своемъ содержаніи, а пришлые получали отъ приисковъ только помѣщеніе. Работы эти производились рабочими безъ контракта. Контрактно-рабочіе были только на Миасскихъ золотыхъ промыслахъ всего 260 челов, для которыхъ имѣются готовые помѣщенія, казармы и бараки, плату они получаютъ отъ 50 до 80 к. на своемъ содержаніи.

Что-же касается до золотничныхъ рабочихъ, то они помѣщеніями отъ приисковъ не пользуются; болѣе достаточные и постоянные изъ нихъ строятъ на приискахъ свои помѣщенія; вообще же золотничники живутъ въ селеніяхъ, расположенныхъ по близости приисковъ, но независимо отъ сего на болѣе значительныхъ приискахъ устроены промышленниками для золотничниковъ, какъ и для хозяйскихъ рабочихъ, казармы.



Въ числѣ рабочихъ, какъ и прошлые года, были киргизы, занимающиеся пастьбой скота, перевозкою лѣсныхъ матеріаловъ и рудъ отъ шахтъ къ золотопромывательнымъ фабрикамъ, а нѣкоторые изъ нихъ ведутъ небольшія старательскія работы. При хозяйственныхъ подземныхъ работахъ обращаются въ большинствѣ случаевъ башкиры.

Анонимное Общество Кочкарскихъ золотыхъ приисковъ открыло на своихъ приискахъ въ Кочкарской системѣ Общество Погребителей служащихъ и рабочихъ вышеупомянутаго общества, имѣющее цѣлью доставлять своимъ членамъ по возможности дешевле продукты первой необходимости. Оборотъ лавки этого общества въ 1910 году достигъ до 27038 руб. 74 коп.

На Екатеринобургскомъ золотомъ приискѣ Екатеринобургскаго золотооромышленнаго О-ва 1861 г., для доставленія пищевыхъ продуктовъ населенію приисковъ устраивается еженедѣльный базаръ, сборъ съ котораго поступаетъ въ пользу общества народного образованія, которое озабочиваясь уменьшеніемъ пьянства на приискахъ, устраиваетъ чтенія для рабочихъ, спектакли и приобрѣло кинематографъ, демонстрирующій картины въ праздничныя дни.

#### *О претензіяхъ рабочихъ.*

Въ продолженіе отчетнаго года приисковыми рабочими были предъявлены слѣдующія претензіи на неудовлетвореніе ихъ требованій золотопромышленниками.

Крестьянинъ Красноуфимскаго уѣзда Иванъ Гавриловичъ Степановъ въ заявленіи отъ 1 Января жалуется на безпричинное увольненіе его отъ работъ при механическомъ вспомогательномъ цехѣ Обществомъ Троицкимъ золотыхъ промысловъ и проситъ предложить Управленію удовлетворить его двухнедѣльнымъ содержаніемъ, или же оставить на работѣ. Изъ собранныхъ свѣдѣній оказалось: Степановъ былъ принятъ на работу 2 Января 1909 г. временно, пока будетъ излишняя работа. Въ виду окончанія модельныхъ работъ ему было механикомъ Брейтвейтъ 31 Декабря 1909 г. заявлено предупрежденіе о расчетѣ черезъ 2 недѣли. Степанову предложено было пойти въ контору съ книжкой, для записи предупрежденія, но онъ отказался исполнить это и началъ требовать плату безъ отработки, на что Управленіе не согласилось. Объ этомъ было вывѣшено объявленіе и Степановъ отозвался, что отработать 2 недѣли не будетъ, а получить расчетъ и поступить на мѣсто. За оставшимся заработкомъ по 1 Января 1910 г. 11 р. Степановъ по 11 Января не являлся. Объ этомъ послано объявленіе Степанову съ тѣмъ, что если онъ считаетъ себя неудовлетвореннымъ, то можетъ обратиться съ претензіей въ подлежащее судебное мѣсто.

Федоръ Яковлевъ Максимовъ въ прошеніи жалуется на безпричинное увольненіе его отъ службы на приискахъ Ал. Андр. Ивановой



довѣреннымъ послѣдней Елыковымъ, не выдавъ жалованье впередъ за мѣсяць. А потому и просилъ оказать содѣйствія къ выдачѣ ему мѣсячнаго жалованья въ размѣрѣ 15 рублей. Довѣренный Ивановой—Ивановъ въ отзывѣ объяснилъ: Максимовъ служилъ на приискѣ. Получивъ за прослуженіе въ теченіе мѣсяца жалованье 15 руб. онъ ушелъ со службы по личному своему желанію. Объ этомъ послано объявленіе Максиму съ тѣмъ, что если онъ считаетъ себя неудовлетвореннымъ, то можетъ съ претензіей обратиться въ подлежащее судебное мѣсто.

Крестьянинъ Петръ Ивановичъ Смирновъ въ прошеніи своемъ, подлинномъ 16 февраля жалуется на невыдачу ему Управленіемъ Товарищества «Сергинско—Уфалейскихъ» заводовъ рабочей платы за февраль мѣсяць.

Изъ отзыва Управленія Т-ва Сергинско—Уфалейскихъ зав. видно что Смирновъ по его неоднократной и настоятельной просьбѣ былъ принятъ на работу съ предупрежденіемъ что работы ему будетъ лишь на 2—3 недѣли. Въ 20 хъ числахъ было заявлено, что въ скоромъ времени на коняхъ работы уменьшатся и предложено, въ томъ числѣ и Смирнову, не заявившему никакихъ претензій, подыскивать работу въ друготъ мѣстѣ. Расчитанъ Смирновъ былъ лишь 7 февраля. Почему Управленіе отказывается удовлетворить просьбу Смирнова. Объ этомъ послано объявленіе чрезъ Пристава 9 стана Челябинскаго уѣзда, съ тѣмъ, что если Смирновъ считаетъ себя неудовлетвореннымъ, то можетъ обратиться съ искомъ въ подлежащее судебное мѣсто.

Мѣщанинъ г. Мокшанска Пензинской губ. Петръ Дмитр. Мионовъ въ прошеніи отъ 20 декабря 1909 г. жалуется на безпричинное увольненіе его съ работъ управленіемъ копиями Товарищества „И. Н. Ашанинъ и К-о“ и на неудовлетвореніе его заработной платой впередъ за 2 недѣли.

Изъ полученныхъ данныхъ видно, что Мионовъ нанятъ былъ безъ безусловнаго срока съ жалованьемъ 35 руб. въ мѣсяць на полномъ его содержаніи, причемъ надорогу было выдано ему при отъѣздѣ изъ Пензы 15 руб. и 35 руб. въ счетъ жалованія. По увольненіи отъ службы онъ остался должнымъ конторѣ 59 р. 24 к. уволенъ былъ за минованіемъ надобности въ кирпичномъ мастерѣ, вслѣдствіе прекращеній заготовки кирпича, другого или подходящаго для него дѣла не нашлось. Вознагражденіе за 2 недѣли впередъ, какъ уволеннаго безъ предупрежденія, въ размѣрѣ 17 р. 50 коп. засчитано ему изъ долга и онъ остался долженъ Конторѣ 41 р. 74 коп. Объ этомъ объяснено съ тѣмъ что если Мионовъ считаетъ себя неудовлетвореннымъ, то можетъ съ претензіей обратиться въ подлежащее судебное мѣсто.

Рабочій копей Товарищества «И. Н. Ашанинъ К-о» Хажа Бикмухаметовъ заявилъ, что управленіе каменноугольными копиями Ашанинъ и К-о не уплатило ему заработной платы 50 руб. 40 коп. почему онъ и проситъ оказать содѣйствіе къ полученію имъ денегъ.



Изъ отзыва Управленія Т ва «Ашанинъ и Ко» видно, что Бикмухаметовымъ заработано было не 50 р. 40 коп., а 20 р., каковыя и были выданы ему; но росписки отъ Бикмухаметова въ полученіи имъ денегъ отобрано не было, а противъ причитающейся ему суммы поставленъ штемпель конторы «деньги уплачены».

Объ этомъ постановлено объявить Бикмухаметову съ тѣмъ, что если онъ считаетъ себя неудовлетвореннымъ, то можетъ обратиться въ надлежащее судебное мѣсто.

Вдова Наталья Кон. Сидорова, въ прошеніи отъ 16 марта с. г. заявила, что Управленіе Екатеринбургскаго золотопромышленнаго Общества 1861 г. отказало ей въ разработкѣ дѣлянки, разрабатывавшейся ею совмѣстно съ пайщикомъ Ваулинымъ на Екатеринбургскомъ золотомъ приискѣ Общества и потому Сидорова проситъ оказать содѣйствіе къ охранѣ интересовъ ея съ дѣтьми.

Изъ отзыва Управленія Екатеринбургскаго Общества 1861 г. видно, что за Сидоровой и ея пайщикомъ Ваулинымъ состояло долгу Управленію по 39 р. 60 коп. съ каждаго, въ пополненіе денегъ уполоченныхъ Управленіемъ рабочимъ Сидоровой и Ваулина велѣдствіе неимѣнія средствъ упослѣднихъ разсчитаться съ рабочими. Въ назначенный для уплаты долга срокъ Сидорова деньги не внесла и ей было запрещено работать въ виду этого, согласно существующаго на приискѣ Общества правила. Тогда Сидоровой, по ея просьбѣ, было разрѣшено въ свой пай взять компаніона Соколкина, который отказался работать въ паю съ нею и Сидорова вторично не въ состояніи была разсчитаться съ рабочими, которымъ плату внесло опять Управленіе, послѣ чего Сидоровой было вновь отказано отъ работы до уплаты ею долга уже въ суммѣ 56 р. 74 коп. за неисполненіе чего она должна потерять окончательно право на дѣлянку.

Мѣщанинъ Николай Конст. Хорохоринъ и крестьянинъ Филипп Рожковъ въ прошеніи отъ 11 марта с. г. заявляютъ, что Управленіе Общества Троицкихъ золотыхъ промысловъ неправильно и безпричинно уволило ихъ отъ работы, а потому они просятъ оказать содѣйствіе къ приему ихъ обратно на работу Обществомъ, или же къ выдачѣ имъ 2 хъ недѣльнаго заработка.

Изъ отзыва Управленія Общества Троицкихъ золотыхъ промысловъ видно, что 5 марта 1910 г. было просителямъ заявлено только предупрежденіе о разсчетѣ, что записано въ ихъ книжки, а не разсчетъ, что подтверждается копіей объявленія, вывѣшеннаго въ Конторѣ, на фабрикѣ и проч. помѣщеніяхъ. По заявленіи имъ предупреденія они отказались работать, а стали требовать плату за 2 недѣли безъ отработки, Управленіе на это не согласилось, а предложено снова работать этсть 2 хъ недѣльный срокъ; объ этомъ и послано объявленіе просителямъ съ тѣмъ, что если они считаютъ себя неудовлетворенными, то могутъ обратиться съ претензіей въ подлежащее судебное мѣсто.



Киргизъ № 4 аула Сарайской волости Макътъ Султанбаевъ въ прошеніи свосмъ отъ 1 іюля с. г. заявилъ, что довѣренный Короткова и К о Афанасьевъ отказалъ ему несправедливо въ правѣ разрабатывать дѣлянку на приискѣ, а потому онъ, какъ понесшій убытокъ, проситъ оказать содѣйствіе къ передачѣ ему дѣлянки для разработки въ половинѣ ная или предоставитъ новую дѣлянку.

Черезъ допросъ дов. Короткова и К о «Афанасьева» выяснено, что киргизъ Макътъ Султанбаевъ никакой дѣлянки въ 1910 г. на приискѣ не имѣлъ и хотъ просилъ одну изъ дѣлянокъ, но таковая была уже занята старателемъ Кокушкинымъ въ виду чего эти дѣлянки этой ему и было отказано. Объ этомъ послано объявленіе Султанбаеву, черезъ Горнаго Исправника 2 Оренбургскаго округа.

Жена обывателя Александра Васильевна Тиунова въ прошеніи свсемъ заявила Окружному Инженеру, что мужъ ея Афонасій Тиуновъ, служа на золотыхъ приискахъ Миасскаго золотопромышленнаго Товарищества въ качествѣ наблюдающаго за работами, въ октябрѣ мѣсяцѣ 1909 г. заболѣлъ, именно его разбилъ параличъ и отнялась правая часть тѣла, почему къ труду Тиуновъ остался неспособнымъ. Въ виду чего Александра Тиунова проситъ оказать содѣйствіе къ выдачѣ мужу ея вознагражденія за утрату трудоспособности.

По разсмотрѣніи означеннаго прошенія и принимая во вниманіе, что, какъ видно изъ отзыва Управленія Миасскаго золотопромышленнаго Товарищества, Тиуновъ служилъ штейгеромъ на Ижембетовскомъ приискѣ Мулдакаевской дист. и въ октябрѣ 1909 г. его постигъ ударъ и Тиуновъ былъ помѣщенъ на излѣченіе въ больницу Товарищества, оттуда послѣ леченія былъ выписанъ черезъ 6 мѣсяцевъ. Такъ какъ болѣзнь Тиунова не подходитъ подъ дѣйствіе закона 2 іюня 1903 г., то извѣщеній о Тиуновѣ и не было послано къ Окружному Инженеру. Лѣчился Тиуновъ за счетъ Товарищества и съ октября 1909 г. получилъ отъ Товарищества пособія въ размѣрѣ 210 р. Въ виду вышесказаннаго постановлено объявить Тиуновой содержаніе отзыва Миасскаго Т—ва съ тѣмъ, что если она считаетъ себя неудовлетворенной, то можетъ съ претензіей обратиться въ подлежащее судебное мѣсто.

Троицкій мѣщанинъ Николай Лукинъ Лукинъ въ прошеніи отъ 26 ноябрю заявилъ, что онъ работалъ старателемъ, имѣя свою дѣлянку на приискѣ золотопромышленника Андрея Степан. Кашина и что дѣлянкой этой неправильно завладѣлъ въ свою пользу довѣренный Кашина Н. М. Гудковъ, почему Лукинъ проситъ о предоставленіи вышесказанной дѣлянки женѣ его Лукиной, или же объ остановкѣ разработки дѣлянки впредь до рѣшенія дѣла судомъ.

Окружный Инженеръ Миасскаго горнаго округа, по разсмотрѣніи прошенія Лукина и отзыва Управленія приисками Кашина, постановилъ: объявить Лукину, что такъ какъ приговоромъ земскаго началь-



онъ присужденъ къ тюремному заключенію на 6 мѣсяцъ, то на осно-  
 вавіи п. ст. 42 прав. о наймѣ рабочихъ на золот. и платинов. промыслы,  
 прил. къ ст. 661 Уст. Горн. и п. 3 ст. 105 уст. пром. Управленіе  
 промысловъ имѣло полное право расторгнуть договоръ найма и предо-  
 ставить разработку дѣлянки другимъ лицамъ. Если Лукинъ считаетъ  
 себя неудовлетвореннымъ, то можетъ съ претензіей обратиться въ под-  
 лежащее судебное мѣсто.

80553

Челябинскій мѣщанинъ Константинъ Александровъ Мотовиловъ  
 въ заявленіи своемъ заявилъ, что онъ работалъ золотничникомъ на  
 Рождественскомъ золотомъ приискѣ Тарасова и по словесному условію  
 съ Управленіемъ приисками Тарасова получилъ отъ послѣдняго въ  
 помощь деньгами 86 р. 10 коп., которые обязался возвратить Тарасо-  
 ву изъ заработка. Такъ какъ при разработкѣ дѣлянки Мотовиловъ по-  
 лучилъ убытокъ, то и не могъ уплатить взятыхъ денегъ, которыя и  
 присуждены съ него судомъ въ пользу Тарасова, что заявитель счита-  
 етъ неправильнымъ

Окружный Инженеръ, принимая во вниманіе, что по претензіи  
 заявителя Мотовилова, уже состоялось рѣшеніе судебного мѣста, по-  
 становилъ оставить безъ послѣдствій претензію Мотовилова, о чемъ и  
 объявить Мотовилову

#### *О штрафномъ капиталѣ.*

Штрафного капитала на промыслахъ Міасскаго горнаго округа  
 имѣется къ 1 января 1911 г. . . . . 3184 р. 50 к.

#### *Несчастные случаи.*

Въ 1910 году на промыслахъ Міасскаго горнаго округа не-  
 счастливыхъ случаевъ было: . . . . . 187

Изъ общаго числа рабочихъ отъ несчастныхъ случаевъ при  
 работахъ пострадало:

а) Въ Троицкомъ уѣздѣ:

Въ Міасскомъ заводѣ . . . . .	1
Въ Міасской казенной дачѣ . . . . .	4
Въ Златоустовской казенной дачѣ . . . . .	1
Въ Кособродской станицѣ . . . . .	141
Въ Травниковской станицѣ . . . . .	2

б) Въ Челябинскомъ уѣздѣ:

Въ Челябинской станицѣ . . . . .	38
----------------------------------	----



Изъ этого числа:

I. Поправившихся:

а) Въ Троицкомъ уѣздѣ:

Въ Миасскомъ заводѣ . . . . .	1
Въ Миасской казенной дачѣ . . . . .	4
Въ Златоустовской казенной дачѣ . . . . .	1
Въ Кособродской станицѣ . . . . .	134
Въ Травниковской станицѣ . . . . .	2

б) Въ Челябинскомъ уѣздѣ:

Въ Челябинской станицѣ . . . . .	38
	<hr/>
	180

II. Умершихъ:

а) Въ Троицкомъ уѣздѣ:

Въ Миасскомъ заводѣ . . . . .	—
Въ Миасской казенной дачѣ . . . . .	—
Въ Златоустовской казенной дачѣ . . . . .	—
Въ Кособродской станицѣ . . . . .	7
Въ Травниковской станицѣ . . . . .	—

б) Въ Челябинскомъ уѣздѣ:

Въ Челябинской станицѣ . . . . .	—
	<hr/>
	7

Число пострадавшихъ рабочихъ по устройствамъ, роду работъ и обстоятельствамъ, вызвавшимъ несчастные случаи, распределяются нижеслѣдующимъ образомъ:

1) при двигателяхъ . . . . .	3
2) при передаточныхъ механизмахъ . . . . .	—
3) при рабочихъ машинахъ и механизмахъ . . . . .	15
4) при подъемныхъ механизмахъ . . . . .	11
5) при паровыхъ котлахъ, паропроводахъ и кипятильникахъ . . . . .	2
6) отъ взрывчатыхъ веществъ . . . . .	9
7) отъ вредныхъ газовъ и испареній . . . . .	—
8) отъ огнестойкихъ, горючихъ, ѣдкихъ и ядовитыхъ веществъ . . . . .	2



9) отъ обрушенія, обвала и паденія предметовъ . . . . .	54
10) при паденіи съ лѣстницъ, лѣсовъ и проч паденіе въ шахты . . . . .	8
11) при ручной разгрузкѣ, нагрузкѣ, переноскѣ, подниманіи предметовъ . . . . .	22
12) при перевозкѣ людей, грузовъ эксплуатаціи желѣзныхъ дорогъ . . . . .	33
13) отъ бѣдствія на водѣ и отъ воды . . . . .	—
14) отъ животныхъ . . . . .	3
15) при ручныхъ инструментахъ и простыхъ орудіяхъ . . . . .	12
16) при разныхъ другихъ случаяхъ . . . . .	13

Изъ этого видно, что наибольшее количество несчастныхъ случаевъ произошло отъ обрушенія, обваловъ, паденія предметовъ, паденія съ лѣстницъ, съ лѣсовъ, паденія въ шахты (п. 9 и п. 10), а именно 62 случая, что составляетъ 33,1%; затѣмъ при ручной нагрузкѣ, разгрузкѣ, переноскѣ и дниманіи предметовъ, при перевозкѣ людей и грузовъ, эксплуатаціи желѣзныхъ дорогъ (п. 11 и п. 12)—55 случаевъ, что составляетъ 29,4%; далѣе слѣдуетъ отъ разнаго рода машинъ (п. п. 1, 2, 3, 4 и 5) — 31 случай, что составляетъ 16,5% отъ взрывчатыхъ матеріаловъ 9 случаевъ (п. 6), что составляетъ 5%,

Число пострадавшихъ по исходу несчастныхъ случаевъ распредѣляется слѣдующимъ образомъ:

1) Полное выздоровленіе:	
а) въ теченіе 3-хъ недѣль . . . . .	91
б) въ теченіе 3-хъ мѣсяцевъ . . . . .	46
2) Временная потеря трудоспособности въ теченіе болѣе 3-хъ мѣсяцевъ . . . . .	—
3) Постоянная неспособность къ труду:	
а) частичная . . . . .	15
б) полная . . . . .	1
4) Со смертельнымъ исходомъ:	
а) непосредственно въ теченіе первыхъ сутокъ . . . . .	6
б) позже первыхъ сутокъ во время леченія . . . . .	1

*Примѣчаніе.* Объ остальныхъ 27 несчастныхъ случаевъ къ составленію отчета свѣдѣній еще не получено. Изъ вышеупомянутыхъ данныхъ видно, что наибольшее количество пострадавшихъ поправившихся въ теченіе первыхъ трехъ недѣль со дня происшествія, таковыхъ



случаевъ оказалось 91, что составляет 49,6% Затѣмъ слѣдуетъ количество пострадавшихъ, поправившихся въ теченіе первыхъ трехъ мѣсяцевъ со дня происшествія такихъ оказалось 46, что составитъ 24,6%. Количество пострадавшихъ утратившихъ частичную и полную трудоспособность, равно 16, что составляет 8,6%.

Причины, вызвавшія несчастные случаи, распредѣляются на нижеслѣдующія группы:

1) По винѣ хозяевъ:

- а) неправильность въ устройствѣ . . . . . 3
- б) отсутствіе правилъ и ихъ недостаточность . . . . . —
- в) отсутствіе или неисправность предохранител. устройствъ . . . . . 1

2) По винѣ рабочихъ:

- а) не употребленіе или устраненіе существующихъ предохранительныхъ устройствъ . . . . . 2
- б) несоблюденіе правилъ и наставленій . . . . . 14
- в) явное лекомысліе . . . . . —
- г) неловкость и невниманіе . . . . . 75
- д) несоотвѣтствіе одежды . . . . . —

2) По винѣ хозяевъ и рабочихъ:

- а) отсутствіе предохранительныхъ устройствъ и невнимательность рабочихъ . . . . . 2

4) По винѣ другихъ рабочихъ или постороннихъ лицъ . . . . . 10

5) Опасность самаго производства . . . . . —

6) Случайность и непредвиденная причина . . . . . 80

Изъ вышеприведенныхъ данныхъ видно, что наибольшее количество несчастныхъ случаевъ произошло по винѣ самихъ рабочихъ, такихъ случаевъ было 91, что составляет 49%; затѣмъ отъ случайности и непредвидѣнныхъ причинъ, такихъ оказалось 80, что составляет 43%; несчастныхъ случаевъ, происшедшихъ по винѣ другихъ рабочихъ и постороннихъ лицъ — 10, что составитъ 5% и несчастныхъ случаевъ, происшедшихъ по винѣ хозяевъ — 4, что составляет 2%.

Несчастные случаи по роду поврежденія распредѣляются на нижеслѣдующія группы:

1) Ожоги:

- а) отдѣльныхъ частей тѣла, кромѣ глазъ . . . . . 1



б) въсколькихъ частей тѣла, или всего тѣла . . . . .	2
в) глазъ . . . . .	—
2) Ушибы безъ наружныхъ поврежденій цѣлости тѣла . . . . .	12
3) Пораженія, переломы проч. . . . .	
а) головы, лица, шеи, кромѣ глазъ . . . . .	27
б) глазъ:	
а) одного . . . . .	6
в) обоихъ . . . . .	—
в) Рукъ: плеча, предплечья, кисти, кромѣ пальцевъ:	
а) правой . . . . .	11
в) лѣвой . . . . .	16
г) обоихъ . . . . .	—
г) пальцевъ рукъ:	
а) правой . . . . .	36
в) лѣвой . . . . .	31
г) обоихъ . . . . .	—
д) Ногъ: бедра, голени, ступни и пальцевъ ногъ:	
а) правой . . . . .	16
в) лѣвой . . . . .	9
г) обоихъ . . . . .	2
е) туловища . . . . .	11
ж) внутренности: въ области черепа, груди и живота . . . . .	6
4) Асфикція (удушеніе газами) . . . . .	1
5) Утопленіе . . . . .	—
6) Прочіе случаи . . . . .	—

Изъ вышеприведенныхъ данныхъ видно, что наибольшее количество пострадавшихъ по случаю пораненія, перелома и проч., каковыхъ оказалось 171, что составляетъ 91,4%. Затѣмъ количество потерпѣвшихъ, получившихъ ушибы, равно 12, что составляетъ 6,5%. Изъ переломовъ и пораненій, количество потерпѣвшихъ, получившихъ поврежденіе конечностей, равно 121, что составляетъ 64,6%, количество же потерпѣвшихъ, получившихъ пораненія головы, лица, шеи и глазъ равно 33, что составляетъ 17,7%, количество же потерпѣвшихъ, полу-



чившихъ пораненія туловища и внутренностей, въ области черепа, груди и живота равно 17, что составляетъ 9,1%.

По времени происшествія несчастные случаи распредѣляются на слѣдующія группы:

Днемъ . . .	93
Ночью . . .	94

Изъ этого видно, что несчастные случаи по времени распредѣляются почти по ровну въ дневное и ночное время.

*О вознагражденіи рабочихъ служащихъ во время утраты ими трудоспособности.*

Въ 1910 году, согласно закона 2 іюня 1903 г. Окружнымъ Инженеромъ Міасскаго горнаго округа и его помощникомъ заведено 31 дѣло и къ 1-му января 1910 года оставалось 4 дѣла. Всего дѣлъ на производствѣ въ 1910 году состояло 35, изъ которыхъ по 29 дѣламъ состоялось соглашеніе сторонъ, по 3 дѣламъ не состоялось соглашенія, по 2 дѣламъ, за непризнаніемъ утраты трудоспособности постоянной, отказало. Утрата трудоспособности была временная и Управление промысловъ вознаградило пострадавшихъ выдачей единовременнаго пособія, согласно требованія закона 2 іюня 1903 г., а одно дѣло остается на производствѣ къ 1-му января 1911 года.

Г О Д А.	Число случаевъ по которымъ состоялись соглашенія.	Общая сумма выданнаго единовременнаго пособія.		Общая сумма выдаваемыхъ ежегодныхъ пенсій.	
		Рубли.	Коп.	Рубли.	Коп.
1907	4	583	70	76	27
1908	1	164	34	—	—
1909	12	1432	88	365	86
1910	12	2568	77	165	10

Въ вышеприведенной таблицѣ помѣщены дѣла, по которымъ состоялись соглашенія, по годамъ, съ показаніемъ общей суммы единовременнаго вознагражденія и пенсій. Кромѣ того рабочіе, которые получили временную утрату трудоспособности, были вознаграждены вла-



дѣльцами промысловъ единовременнымъ пособіемъ, согласно требованія закона 2 іюня 1903 г. Въ 1910 году было выдано 106 лицамъ единовременное пособіе въ размѣрѣ 916 р. 96 к. Лѣченіе больныхъ всецѣло производилось за счетъ владѣльцевъ приисковъ, рудниковъ и копей.

*О взрывчатыхъ матеріалахъ.*

На золотыхъ приискахъ и рудникахъ Міасскаго горнаго округа взрывчатая вещества и принадлежности къ нимъ пріобрѣтались по свидѣтельствамъ мѣстнаго Окуужнаго Инженера изъ разрѣшенныхъ Правительствомъ складовъ, построенныхъ въ Міасской казенной дачѣ Акціонернымъ Обществомъ Б. И. Виннеръ и Русскимъ Обществомъ для выдѣлки и пролажи пороха. Пріобрѣтенныя взрывчатая вещества и принадлежности къ нимъ изъ означенныхъ складовъ доставлялись агентами складовъ въ приисковые магазины, изъ которыхъ они уже расходовались на производство работъ, какъ на приискахъ, такъ и на рудникахъ.

Магазиновъ для храненія взрывчатыхъ матеріаловъ и ихъ принадлежностей въ 1910 году имѣлось въ дѣйствиіи 14.

Въ отчетномъ году было выдано свидѣтельствъ на право пріобрѣтенія взрывчатыхъ веществъ и при принадлежностей къ нимъ:

Изъ разрѣшенныхъ Правительствомъ складовъ:	Изъ приисковыхъ магазиновъ:
Динамита . . . . . 2826 пуд.	51 п. 36 ф.
Зигенитъ . . . . . 10 пуд.	—
Фителя . . . . . 44528 кр.	889 кр. 9 ар.
Пистоновъ . . . . . 358100 шт.	9697 шт.

Въ то число дѣйствительно пріобрѣтено въ 1910 году по свидѣтельствамъ, выданнымъ въ 1909 и 1910 годахъ:

Изъ разрѣшенныхъ Правительствомъ складовъ:	Изъ приисковыхъ магазиновъ:
Гремучаго студня . . . . . 1878 п. 20 ф.	45 п. 12 ф. 16 з.
Студенистаго динамита . . . . . 16 п. 20 ф.	18 ф.
Зигенита . . . . . 3 п. — ф.	—
Фитиля . . . . . 26441 кр.	726 кр. 1 ар.
Пистоновъ . . . . . 278900 шт.	8282 шт.

Употреблено при работахъ взрывчатыхъ матеріаловъ и принадлежностей къ нимъ на золотыхъ приискахъ, рудникахъ и кояхъ, расположенныхъ въ предѣлахъ Міасскаго горнаго округа:



Гремучаго студня . . . . .	1874 п. 14 ф. 14 з.
Студенистаго динамита . . . . .	26 п. 13 ф. 48 з.
Зигенита . . . . .	— п. — ф. — з.
Фителя . . . . .	26077 кр. 5 ар.
Пистоновъ . . . . .	251429 шт.
Бѣлаго горнаго пороха . . . . .	1 п. 9 ф. 71 з.

*Медицинская часть.*

Санитарная часть и подача медицинской помощи на промыслахъ въ отчетномъ году, какъ видно изъ прилагаемаго при семъ свѣдѣнія, находилась въ слѣдующемъ состояніи:

Врачей, приглашенныхъ исключительно на прииска Миасскаго горнаго округа, было трое, изъ которыхъ одинъ на промыслахъ Миасскаго золотопромышленнаго товарищества. При немъ центральная больница въ Миасскомъ заводѣ съ однимъ фельдшеромъ, а на отдѣльныхъ дистанціяхъ отдаленныхъ отъ завода, имѣются пріемные покои, подъ ближайшимъ наблюдениемъ фельдшеровъ. Два врача на приискахъ Кочкарской системы. Небольшія больницы имѣются на приискахъ Екатеринбургскаго золотопромышленнаго общества 1861 г., Общества Троицкихъ золотыхъ промысловъ и Анонимнаго Общества Кочкарскихъ золотыхъ промысловъ.

Пріемные покои находятся на промыслахъ золотопромышленниковъ: Ив. Кир. Чеканова на 1 кровать; на приискахъ Россійскаго золотопромышленнаго Общества на 5 кроватей и на каменноугольныхъ копяхъ: Товарищества „И. Н. Ашанинъ и К<sup>о</sup>“ на 5 кроватей, Товарищества „Мореповы, Борисовъ и К<sup>о</sup>“ — на 2 кровати и Товарищества «Сергинско-Уфалейскихъ заводовъ» на 1 кровать и на асбестовомъ рудникѣ «Холмистомъ» акціонернаго общества «Изоляторъ» — на 4 кровати.

Пріемные покои золотопромышленниковъ Ив. Кириллов. Чеканова каменноугольныхъ копей Товарищества «И. Н. Ашанинъ и К<sup>о</sup>», Товарищества «Мореповы, Борисовъ и К<sup>о</sup>» и Товарищества «Сергинско-Уфалейскихъ заводовъ» посѣщаются врачами изъ г. Челябинска, а пріемный покой на рудникѣ Акціонернаго общества «Изоляторъ» посѣщается врачомъ изъ Миасскаго завода. Пріемный же покой Россійскаго золотопромышленнаго общества посѣщается приисковымъ врачомъ Шерстобитовымъ.

Въ виду того, что значительное количество приисковъ находится въблизи селеній и городовъ, врачебная помощь дается ближайшими врачами и фельдшерами, чѣмъ и устраняется необходимость въ приглашеніи особыхъ врачей на вышеупомянутые прииска.



Изъ прилагаемой вѣдомости о состояніи медицинской части видно, что число стационарныхъ больныхъ въ 1910 году было 1066, число проведенныхъ ими дней въ больницѣ . . . . . 16662

Число амбулаторныхъ посѣщеній . . . . . 35032

Число выданныхъ рецептовъ . . . . . 49894

Количество всего населенія на приискахъ . . . . . 9102

Число рабочихъ на приискахъ . . . . . 5355

Израсходовано на содержаніе медицинской части по Міасскому горному округу . . . . . 31371 р. 10 к.

Всѣхъ больницъ въ округѣ 4 съ 88 кроватями и 11 приѣмныхъ покоевъ съ 29 кроватями. Изъ этихъ данныхъ видно, что 1 кровать приходится на 46 рабочихъ и ежегодный расходъ по медицинской части на 1 рабочаго равенъ . . . . . 5 р. 86 к.

#### О школахъ.

На приискахъ Анонимнаго Общества Кочкарскихъ золотыхъ приисковъ имѣются училища:

а) на Троицкомъ 2 приискѣ 1 школа съ 5 учащими и 126 учащимися и б) на Воскресенскомъ приискѣ князе. Никольская церковно-приходская съ 3 учащими и 140 учащимися. Первая изъ этихъ школъ содержится на средства Анонимнаго Общества Кочкарскихъ золотыхъ приисковъ, а вторая на средства Князе-Никольскаго церковно-приходскаго попечительства, съ пособіемъ отъ Святѣйшаго Синода

На Екатеринбургскомъ приискѣ Екатеринбургскаго золотопромышленнаго Общества 1861 г. имѣются:

а) 1 школа, содержащаяся на средства Общества народнаго образованія съ 4 учащими и 180 учащимися и

б) Одна, содержимая на средства мечети школа для магометанъ, въ которой обученіемъ занимается мулла мѣстной мечети и въ школѣ обучается 27 учащихся.

На золотыхъ промыслахъ «усадьбы с. Ново-Андреевскаго» имѣется 1 школа съ 1 учащимъ и 65 учащимися; содержится на средства Общества жителей съ Ново-Андреевскаго и Церковно приходскаго Попечительства.

На Градскимъ пр. золотопромышленника И. К. Чеканова имѣлась школа, содержавшаяся на средства служащихъ и рабочихъ, съ отопленіемъ и освѣщеніемъ за счетъ владѣльца прииска.

Въ школѣ имѣется 2 учащихся и 57 учащихся.

Всѣ эти школы находятся въ завѣдываніи Инспекторовъ народныхъ училищъ Троицкаго и Челябинскаго уѣздовъ.



Кромѣ того дѣти рабочихъ на приискахъ, расположенныхъ вблизи селеній, въ которыхъ имѣются школы, обучаются въ этихъ послѣднихъ.

Изъ прилагаемаго при семъ свѣдѣнія усматривается, что всѣхъ учащихся было 595, и на содержаніе школъ употреблено 9481 р. 71 коп. и на каждаго учащагося расходъ будетъ равенъ 15 руб. 93 коп.

### *О церквахъ и духовенствѣ.*

Въ районѣ Миасскаго горнаго округа въ Качкарскій системѣ имѣется двѣ церкви: одна церковь на Ново-Троицкомъ приискѣ, построенная братьями Подвинцевыми, а вторая церковная школа на Воскресенскомъ золотомъ приискѣ.

Въ церквахъ имѣются 2 священника и 2 псаломщика и хоръ цѣвчихъ, содержимые за счетъ Анонимнаго Общества Качкарскихъ золотыхъ приисковъ, Екатеринбургскаго золотопромышленнаго О ва 1861 г., Общества Троицкихъ золотыхъ промысловъ, золотопромышленника П. И. Торасова и друг.

При церквахъ утверждено Церковно приходское попечительство на которомъ лежитъ обязанность и взыскивать средства для содержанія церквей и школы.

Въ 1910 году израсходовано:

На содержаніе причта . . . . .	838 р. 27к.
» Содержаніе школы. . . . .	1520 р.
» Содержаніе церкви. . . . .	800 р.

Въ 1910 году было:

Умершихъ . . . . .	394
Родившихся. . . . .	459
Браковъ . . . . .	42

Кромѣ того рабочіе посѣщали церкви ближайшихъ селеній. Для лицъ магометанскаго исповѣданія на Апполинаріевскомъ приискѣ имѣется мечеть, при которой находится медресе. При мечети имѣется 1 мулла и 1 Азанчей.

Въ 1910 году израсходовано:

На содержаніе служителей . . . . .	120 р.
» Содержаніе мечети. . . . .	349 р. 29 к.
» Содержаніе медресе. . . . .	310 р. 89 к.

Въ 1910 году было:



Умершихъ . . . . .	91
Родившихся . . . . .	107
Браковъ . . . . .	33

*Общее число рабочихъ на приискахъ.*

Общее число рабочихъ разнаго пола и возраста обращающихся на приискахъ: Малолѣтнихъ:

Мужчинъ . . . . .	107
Женщинъ . . . . .	4
Подростковъ:	
Мужчинъ . . . . .	403
Женщинъ . . . . .	134
Взрослыхъ:	
Мужчинъ . . . . .	4716
Женщинъ . . . . .	324

*Арендваніе казенныхъ промысловъ.*

Міасскіе золотые прииска разработываются Міасскимъ золотопромышленнымъ Товариществомъ на основаніи ВЫСОЧАЙШЕ утвержденнаго 2 Іюля 1899 г. условія съ казною, по которому Товарищество въ теченіе 12 лѣтъ, начиная съ 1-го іюня 1899 г. обязано добывать золота не меньше 30 пуд. ежегодно.

*О паровыхъ котлахъ.*

На золотыхъ приискахъ и рудникахъ имѣется постоянныхъ паровыхъ котловъ и Локобилей . . . . . 145

Число лошадиныхъ силъ . . . . . 4239

Величина нагрѣвательной поверхности . . . . . 46907

Въ томъ числѣ разрѣшенныхъ въ 1910 г. вновь установить и перенести на новыя мѣста . . . . . 13

Въ 1910 г. произведено освидѣтельствованій и испытаній паровыхъ котловъ . . . . . 25

Несчастныхъ случаевъ отъ паровыхъ котловъ въ отчетномъ году не было.

Въ 1910 г. находилось котловъ:



Дѣйствующихъ . . . . .	82
Не дѣйствующихъ . . . . .	63

*Доходъ казны.*

Отъ добытаго въ 1910 году шлиховаго и жильнаго золота должно поступить подати съ золота:

Съ Міасс. промыс. безъ отчис. въ пользу баш. 1 п. 25 ф. 86 з. 80 д.	
Подесятинной подати слѣдуетъ . . . . .	10636 р. 30 к.
Поступило поземельной платы за пріиски, возвращенные по ходатайствомъ золотопромышленниковъ. . . . .	1093 р. 89 к.
Подлежащихъ взысканію штрафовъ за нарушенія правилъ веденія золота-записныхъ книгъ . . . . .	147 р.
Наложено штраф. за наруш. прав. о наймѣ рабоч. . . . .	30 р.
Выдано окладныхъ листовъ на оплату котельнымъ сборомъ котловъ за 1910 годъ. . . . .	2168 р. 20 к.
Отъ Управленія Анонимнаго Общества Кочкарскихъ золотыхъ пріисковъ въ возмѣщ. казнѣ за содерж. Горнаго Надсмотрщ. 900 р.	

*Личный составъ.*

Личный составъ надзора Міасскаго горнаго округа: Окружной Инженеръ, его Помощникъ и Письмоводитель, Горный Надсмотрщикъ, землемеръ отводчикъ и два Горныхъ Исправника.

Согласно вызова Саратовской Судебной Палаты Окружной Инженеръ Міасскаго горнаго округа участвовалъ въ качествѣ эксперта по дѣлу Азановичъ, въ судебномъ засѣданіи Палаты въ г. Челябинскѣ 12 Мая 1910 года.

Согласно вызова Троицкаго Окружнаго Суда, Окружной Инженеръ производилъ 7 Іюня 1910 г. на мѣстѣ экспертизу при осмотрѣ озера Алакуль, по дѣлу Кузьмина съ Міасскимъ золотопромышленнымъ Товариществомъ.

Согласно распоряженія г. Главнаго Начальника Уральскихъ горныхъ заводовъ, изложеннаго въ предложеніи Уральского Горнаго Управленія отъ 19 Іюля 1910 г. за № 9621, Окружной Инженеръ участвовалъ 2 Августа 1910 г. въ г. Екатеринбургѣ, въ Особомъ совѣщаніи для пересмотра правилъ веденія горныхъ работъ.

4 Декабря 1910 г. Окружной Инженеръ вызывался въ качествѣ эксперта въ г. Челябинскѣ въ засѣданіе Окружнаго Суда по дѣлу Великобританскаго подданнаго Грея относительно несчастнаго случая, имѣвшаго мѣсто на Сойминовскомъ пріискѣ Кыштымскаго Округа.



Постановленієм г. Главнаго Начальника Уральскихъ заводовъ, состоявшимся 22 Мая 1910 г., за болѣзью Окружнаго Инженера Уфимскаго горнаго округа Евглевскаго, исполненіе его обязанностей возложено на Помощника Окружнаго Инженера Миасскаго горнаго округа, Горнаго Инженера И. С. Ставровскаго.

Г. Министръ Торговли и Промышленности, по докладу Горнаго Департамента отъ 13 Августа 1910 г. назначилъ Помощника Окружнаго Инженера Миасскаго горнаго округа, Коллежскаго Совѣтника Ставровскаго 2 Окружнымъ Инженеромъ Уфимскаго горнаго округа.

Постановленіємъ Г. Главнаго Начальника Уральскихъ горныхъ заводовъ, состоявшимся 22 Декабря 1910 г., состоящей по Главному Горному Управленію Горный Инженеръ Титулярный Совѣтникъ принцъ Шахъ-Гулимирза назначенъ Помощникомъ Окружнаго Инженера Миасскаго горнаго округа съ 13 Декабря 1910 года.

Постановленіємъ г. исп. обяз. Главнаго Начальника Уральскихъ горныхъ заводовъ, состоявшимся 17 Іюня 1910 г. исправляющей должность Письмоводителя при канцеляріи Окружнаго Инженера Губернской Секретаръ Кузнецовъ утвержденъ въ настоящей должности.

Письмоводитель канцеляріи А. В. Кузнецовъ воспользовался разрѣшеннымъ мѣсячнымъ отпускомъ съ Іюля по 17 Августа 1910 года.

Постановленіємъ г. исп. об. Главнаго Начальника Уральскихъ горныхъ заводовъ, состоявшимся 24 Іюля 1910 г., крестьянинъ Салдинскаго завода Николай Яковлевъ Щербининъ опредѣленъ къ исполненію обязанностей Горнаго Надсмотрщика на золотые прииски Анонимнаго Общества Кочкарскихъ золотыхъ приисковъ, вмѣсто уволеннаго отъ таковой же должности С. Т. Панева согласно постановленія исп. об. Главнаго Начальника Уральскихъ горныхъ заводовъ отъ 8 Іюня 1910 года.

Предложеніємъ Уральского Горнаго Управленія отъ 30 Декабря 1910 г. за № 16668 разрѣшено Горному землемѣру Крюкову прибыть въ г. Екатеринбургъ для занятій въ Чертежной Горнаго Управленія по составленію сборнаго плана золотыхъ приисковъ Травниковской станицы.

Съ 16 Декабря 1910 г. вмѣсто уволеннаго приискаго врача г. Ленуа на приискахъ Анонимнаго Общества Кочкарскихъ золотыхъ промысловъ назначенъ врачомъ Отто Густавъ Георгіевичъ баронъ Шиллингъ.

На содержаніе чиновъ горнаго надзора ассигнованно и израсходовано:

- 1) На содержаніе личнаго состава по § 2 с. 3 л. а 7793 р. 57 к.
- 2) Уральскимъ Горнымъ Управленіямъ на содержаніе Горнаго землемѣра при Миасскомъ горномъ округѣ . . . . . 586 р. 50 к.



3) На хозяйственные расходы по § 2 ст. 3 лит. б. . . . . 900 р.  
9280 р. 7 к.

Согласно постановленія г. Главнаго Начальника Уральскихъ горныхъ заводовъ выдано въ пособіе:

Окружному Инженеру Статскому Совѣтнику Апыхтину 300 р. —  
Письмоводителю канцеляріи Губернс Секрет Кузнецову 100 р. —  
Служащимъ при канцеляріи . . . . . 75 р. —  
475 р. —

Согласно предложенія Уральского Горнаго Управленія отъ 28 Апрелья 1910 г. за № 5228 Горнымъ Департаментомъ назначено за производство испытаній паровыхъ котловъ въ 1909 году Окружному Инженеру Миасскаго горнаго округа . . . . . 103 р. 60 к.

II. Рудники хромистые, марганцевые и азбестовые и каменноугольные копи.

Горный рудничный промыселъ въ Миасскомъ горномъ округѣ въ 1910 году обстоялъ въ слѣдующемъ видѣ:

*Число рудниковъ.*

A. Дѣйствовавшихъ:  
Хромистыхъ . . . . . 4  
B. Не дѣйствующихъ:  
Хромистыхъ . . . . . 1  
Мѣдныхъ . . . . . 3  
Марганцевыхъ . . . . . 1  
Бураго желѣзняка

*Добыча рудъ.*

Въ отчетномъ году добыто рудъ:  
Хромистыхъ . . . . . 62,966 п.

На всѣхъ этихъ рудникахъ обращалось рабочихъ изъ мѣстныхъ жителей . . . . . 24

Несчастныхъ случаевъ небыло

Разработка рудниковъ велась преимущественно открытыми разрѣзами и частью подземными работами.



*Известь.*

Известковыхъ копей разрабатывалось . . . . .	1
Добыто извести . . . . .	60500 п.
Изъ этого количества обознаго . . . . .	36600 п.
Рабочихъ было . . . . .	6
Несчастныхъ случаевъ съ рабочими не было.	

*Добыча азбеста.*

Въ 1910 году дѣйствовало копей . . . . .	1.
Производилась добыча азбеста и добыто . . . . .	9993 п
Рабочихъ было . . . . .	97

Построена Управленіемъ Акціонернаго Общества «Изоляторъ» на Холмистомъ азбестовомъ рудникѣ, вмѣсто сгорѣвшей въ 1909 г. каменная фабрика для обработки азбеста, съ отдѣленіями: сортировочной, сушильной, машинной и дробильной; а также построены: женскій лѣтній баракъ, пріемный покой, конторы и рабочія избы для семейныхъ рабочихъ.

*Каменноугольные копи.*

Въ 1910 году производилась разработка каменнаго угля;

1. На Екатерининскихъ каменно-угольныхъ копияхъ Товарищества И. Н. Ашанинъ и К<sup>о</sup>, въ Челябинской станицѣ, близъ пос. Тугайкульскаго.

Дѣйствовавшихъ копей было . . . . .	1
Не дѣйствующихъ . . . . .	4368679 <sup>20</sup>
Число рабочихъ . . . . .	616

Съ основанія копей по настоящее время копиями разрабатывается лишь одинъ пласть, который представляется на Екатерининскомъ отводѣ верхнимъ рабочимъ пластомъ. Поэтому всѣ нижеследующія свѣдѣнія относятся къ разработкѣ именно этого пласта.

Мощность пласта съ находящимися въ немъ прослойками глины колеблется отъ 0,62 до 0,50 саж. въ среднемъ 0,56 саж. Толщина прослойковъ различна: отъ 0,01 до 0,015 саж. Такимъ образомъ мощность чистаго угля, за выключеніемъ прослойковъ, отъ 0,45 до 0,55 саж., а въ среднемъ ее слѣдуетъ принять равную 0,5 саж.

Строеніе пласта. Кривая и почва представляютъ пласты сѣровато-фіолетовыхъ плотныхъ глинъ, мѣстами переходящіе въ глинистые слан-



цы. Въ кровлѣ весьма нерѣдко попадаются твердые стволы кордаитовъ. Не посредственно ниже рабочей части пласта находится буроватый слой глины, перемежаемый съ углемъ различными зигзагами. Ниже его иногда встрѣчается одинъ или нѣсколько тонкихъ прослойковъ угля.

Паденіе пласта въ общемъ пологое  $5^{\circ}$ — $8^{\circ}$ . Лишь при приближеніи къ выходамъ на поверхность паденіе увеличивается и мѣстами достигаетъ  $18^{\circ}$ — $20^{\circ}$ .

Производительность пласта, вычисленная въ обѣихъ рабочихъ шахтахъ, опредѣлилась въ слѣдующихъ цифрахъ: въ шахтѣ № 2-й 1 куб. ар. угля. вынутаго въ забѣ, вѣситъ 30 пуд. 8 фун., въ шахтѣ № 3-й 30 пуд. 10 фун. такъ что средняя производительность рабочаго пласта, при средней же толщинѣ угля въ 0,5 саж. выразится съ кв. саж. +30 п.  $9 \text{ ф.} \times 1,5 \times 9 = 405$  пуд. и 31 фун. или для округленности можно принять что съ 1 кв. саж. получается 400 пуд. угля.

Система работъ по выемкѣ угля примѣняется сплошными уступами или лавами шириной отъ 6 до 10 сажень, а въ среднемъ 8 саж. какъ уступы, такъ и откаточные штреки увижутся по простиранию пласта. Съ обѣихъ сторонъ откаточныхъ штрековъ оставляются предохранительные цѣлики, шириною 3 саж., перерѣзаемые при работахъ печами въ разстояніи 4—5 саж. Такимъ образомъ, откаточные штреки располагаются по паденію пласта въ разстояніи приблизительно 16 саж. другъ отъ друга. Выемка угля въ лавахъ производится безъ закладки пустой породой, съ обрушеніемъ кровли. Угольныхъ забоевъ въ деревянныхъ салазкахъ, емкостью  $4\frac{1}{2}$  пудовъ доставляется саночниками чрезъ печи къ откаточному штреку, гдѣ перегружается въ деревянные вагонетки, емкостью 20 пуд. и въ послѣднихъ по рельсовымъ путямъ доставляются вагонщиками къ стволу шахты. Предохранительные у штрековъ цѣлики забираются по окончаніи службы штрековъ, обратнымъ порядкомъ. Печи, параллельныя штреки и лавы приходятся лишь по рабочей толщинѣ пласта. Откаточные же штреки въ кровлѣ имѣютъ кровлю пласту, въ почвѣ же углубляются на 8—10 верш. ниже, такъ что откаточные штреки одновременно служатъ и дренажными, для выемочныхъ площадей угля въ лавахъ.

Нормальный ходъ рабочихъ, т. е. при движеніи ихъ уступами шириной въ среднемъ 8 саж. и въ разстояніи откаточныхъ штрековъ приблизительно  $16\frac{1}{2}$  саж. другъ отъ друга, даетъ возможность при означенной системѣ вести съ нижеслѣдующимъ уходомъ и производительностью въ 1 восьмичасовую смѣту:

1) Въ штрекахъ  $0,24 \times 0,82 = 0,20$  кв. с. что дастъ  $0,2 \times 400 = 80$  пудовъ угля.

2) Въ печахъ  $0,33 \times 0,82 = 0,27$  кв. с.  $0,27 \times 400 = 108$  пуд. угля.

3) Въ лавахъ  $-0,5 \times 1 = 0,5$  кв. с.  $-0,5 \times 400 = 200$  пудовъ угля.



Придерживаясь подобной наръзки, приходится пройти: штреками: 5% высочнаго поля, печати 15% почистыми работами въ лавахъ и столбахъ 80%. Такимъ образомъ на 100 рабочихъ смѣнъ забойщиковъ приходится угля.

Въ штрекахъ . . . . .	$5 \times 80 = 400$
Въ печахъ . . . . .	$15 \times 108 = 1620$
Въ очистныхъ . . . . .	$80 \times 200 = 1,6000$

всего 18020 пудовъ или въ среднемъ на одного забойщика 180 пду. въ одну восьмичасовую смѣну. Собственно же при очистныхъ работахъ производительность забойщика; какъ видно должна быть 200 пуд. въ смѣну.

Лѣсной матеріаль для крѣпленія выработокъ приобрѣтается изъ Верхотурья (станціи Леля, Верхотурье Богословской жел. др.) съ Тюменской вѣтви (ст. Тугулымъ и въ последнее время отъ Кыштымскаго завода) управленія (станціи Каштымъ Маркт. Уфалей, полдневая Маукъ, Уфалей, полдневая пермск. жел. дор.) Лѣсной матеріаль въ Верхотурьѣ на мѣстѣ обходится дешевле, противъ Кыштымской дачи, но благодаря близости послѣдней къ кспямъ, получается выигрышь, въ тарифѣ, приблизительно до 4 руб. 40 коп. на кубъ.

Стоимость крѣпленія на пудъ добываемаго общаго количества угля за восемь мѣсяцевъ (съ 1-го Октября 1909 г. по 1 Юня 1910 года) выразилась въ 14161 р. 41 к. 30688<sup>38</sup> п. = 0,46 коп. при этомъ необходимо замѣтить, что больше половины лѣснаго матеріала поступило изъ Верхотурья. Если же принять въ расчетъ полученіе крѣпей изъ Кыштымской дачи, то означенная стоимость на пудъ не превыситъ 0,40 коп.

Сортировка угля производится на грохотахъ съ отверстіями 3/8"; грохота приводятся въ дѣйствіе ременной передачей отъ паровыхъ двигателей. Число сотрясеній отъ 120 до 200 въ минуту. Толчки производятся или эксцентриками или же, какъ на шахтѣ № 3 особыми приборами, подобными для той же цѣли на канцентроторахъ золото-промывныхъ фабрикъ. На грохота уголь высылается прямо изъ шахтных вагонетокъ чрезъ посредство особыхъ опрокидывателей, въ которые онъ входятъ. Стоимость сортировки на пудъ общаго добываемаго угля крупнаго и мелкаго обходится въ 0,22 коп.

Ручная отборка породы изъ угля производится попутно при его сортировкѣ въ сортировочныхъ же зданіяхъ на безконечныхъ лентахъ, приводимыхъ въ дѣйствіе тѣми же двигателями, что и грохота, при чемъ уголь при своемъ движеніи на ленты попадаетъ непосредственно съ грохотовъ. Отборку породы производятъ женщины сдѣльно по 25 коп. за отобранный вагончикъ породы (25 пуд.). Средній заработокъ женщины въ восьми часовую смѣту обходится въ 30 копѣекъ. При сортировкѣ получается: угля крупнаго 72%, мелочи 23% и породы 5%.



Общая стоимость пуда угля, на коняхъ крупнаго и мелкаго, не включая процентовъ на затраченной капиталъ, погашеніе его и общіе расходы за восемь мѣсяцевъ (съ 1 Октября 1909 г. по 1 е Іюня 1910 года) обошлись такъ: Всего было за означенное время добыто и отсортировано 3.068838 пуд. угля крупнаго и мелкаго, при чемъ послѣдняго 702,554 пуд. За работы было уплачено:

1) Выемка угля 60.659 р. 18 к., что составляет .	1,97	на пудъ
2) Откатка и под. 9971 — 22 к.,	»	0,32
3) Крѣпленіе . . 14161 — 41 к.	»	0,46
4) Водоотливъ . 7609 — 50 к.,	»	0,24
5) Ремонтъ и надз. 9769 — 58 к.,	»	0,31
6) Сортировка . . 6924 — 99 к.,	»	0,22
7) Потрачено угля на котлы и зд. . . . .	173.844 п.	
3,52=6119. 30 0,19 итого на пудъ. . . . .		3,71 коп.

Принимая во вниманіе то обстоятельство, что добыча еще не доведена до нормальной, необходимо принять, что пудъ угля крупнаго и мелкаго въ среднемъ обходится на коняхъ въ 3, 5 коп.

Подъѣздной путь типо Декавиля, устроенный отъ копей до развѣзда 14 версты Сибирскѣй жел. дороги имѣетъ длину 5 вер. 470 саж. Путь проходить по ровной, слегка бугристой мѣстности; въ предѣлахъ 28 и 29 пикетовъ по болотистой мѣстности сдѣлана надлежащая подсыпка. На пикетахъ 45, 50 и 56 небольшія выемки. Ширина рельсовой колеи 500 м/м. рельсы уложены стальныя высотой 55 м./м., вѣсомъ 3, 3 фунта въ футъ. По длинѣ подъѣзднаго пути имѣется четыре развѣзда и 6 будокъ для ремонтныхъ рабочихъ. Въ зимнее время путь ограждается отъ снѣжныхъ заносовъ щитами. Для производства ремонта и наблюденія за состояніемъ пути имѣется особый дорожный мастеръ. Ремонтные рабочіе получаютъ въ зимнее время 17 руб. въ мѣсяць, въ лѣтнее 18 руб., дорожный мастеръ 40 руб. Земляные работы по устройству пути обычно ведутся сдѣльно, по 1 руб. 10 коп. за куб. сажень.

Перевозка угля съ копей на развѣздъ 14 версты производится по Дикавелевскому пути въ особыхъ вагонеткахъ конной тягой, причемъ одна лошадь тянетъ, не включая тары, 200—250 пуд. угля. Перевозка сдана подрядно по цѣнѣ 0,5 коп. съ пуда угля. Крѣпостный лѣснѣй матеріалъ доставляется на копи съ развѣзда въ особыхъ лѣсныхъ вагонеткахъ по цѣнѣ 3 руб. съ вагона стоекъ или горбинника. Часть угля доставляется съ копей на развѣздъ гужомъ на телегахъ и саняхъ въ плетеныхъ коробьяхъ, емкостью отъ 30 до 40 пуд. по цѣнѣ 1 коп. за пудъ. За восемь мѣсяцевъ стоимость доставки угля, включая расходы по содержанію и ремонту пути, расходы на приобрѣтеніе щитовъ обошлись въ 0,74 коп. на пудъ угля.



Анализы угля въ лабораторіи Сибирской жел. гор. за тоже время дали слѣдующіе средніе результаты:

Влаги . . . . .	13,65%
Легучихъ веществъ . . . . .	35,57%
Нелетучихъ веществъ . . . . .	36,41%
Золы . . . . .	13,7%
Сѣры . . . . .	0,83%
Кокса . . . . .	50,93%
Качественный показатель . . . . .	15.

На коняхъ Товарищества «И. Н. Ашобинъ и К<sup>о</sup>» въ теченіе 1910 г. возведены нижеслѣдующія постройки:

Зданіе казармы для рабочихъ № 33.

Зданіе для рабочихъ на подъездномъ пути № 34.

Зданіе № 35 казармы для рабочихъ и кромѣ того приступлено къ постройкѣ зданія для больницы на коняхъ, паровая постройка еще незакончена.

2) На Каменноугольной копи на участкѣ «Пустошь Дорожная» принадлежащей Товариществу «Марсноты, Борисовъ и К<sup>о</sup>» дѣйствовавшихъ копей было . . . . . 1

Добыто угля: крупнаго . . . . . 236863 п. 20 ф.

мелкаго . . . . . 219577 п. —

Число рабочихъ . . . . . 71

На каменноугольныхъ коняхъ вышеупомянутаго Товарищества построено надшахтное помѣщеніе, для установки въ немъ двухъ паровыхъ котловъ системы Корнуэльской и машиннаго отдѣленія,

3) На каменноугольныхъ коняхъ Товарищества «Сергинско-Уфалейскихъ заводовъ».

Дѣйствовало копей . . . . . 1

Добыто угля: крупнаго . . . . . 152130 п.

мелкаго . . . . . 98140 п.

Обращалось рабочихъ . . . . . 18

На вышеупомянутыхъ коняхъ Товарищества «Мореновы, Борисовъ и К<sup>о</sup>», а также и на коняхъ Товарищества «Сергинско-Уфомейскихъ» заводовъ толщина угольнаго пласта имѣетъ отъ 6 до 7 арш. и толщина вскрыши измѣняется отъ 12 до 15 арш. Добыча угля производи-



лось уступчатымъ открытымъ разносомъ. Подъемъ угля производился коннымъ воротомъ въ вагонеткахъ на площадкахъ. Добытый уголь поступалъ въ сортировку.

Водоотливъ производился насосомъ.

Кромѣ того на участкѣ «Пустошь Дорожная» Товарищества «Мариновы, Борисовъ и К<sup>о</sup>» приведена шахта № 2, изъ которой ведется штрекъ по направленію къ разрѣзу. Цѣль этого штрека какъ для водоотлива, такъ и для откатки вагоновъ съ углемъ къ шахтѣ для подъема ихъ на поверхность.

Надъ шахтой устроено зданіе въ которомъ помѣщаются паровые котлы, подъемная машина и насосы.

*О выданныхъ разрѣшеніяхъ на развѣдки рудъ и копей.*

Въ 1910 году выдано Войсковымъ Хозяйственнымъ Управленіемъ Оренбургскаго казачьяго войска по Міасскому округу на основаніи ВЫСОЧАЙШЕ утвержденныхъ 2 Марта 1907 г. Временныхъ правилъ объ отдахъ въ аренду казачьихъ земель на производство развѣдокъ:

Каменнаго угля . . . . .	23
Слюды, графита и полевого шпата . . . . .	1
Желѣзной руды . . . . .	1

*Дѣлопроизводство.*

Въ Міасскомъ горномъ округѣ дѣлопроизводство въ 1910 г. находилось въ слѣдующемъ состояніи:

Оставалось на 1 Января 1910 г. дѣлъ . . . . .	4
Заведено дѣлъ . . . . .	231
Исполнено . . . . .	234
Осталось 1 Января 1911 г. . . . .	1

Въ 1910 г. составлено реестровъ о нарушеніи правилъ веденія книгъ на записку золота въ 1909 г. . . . . 11

Наложено штрафовъ . . . . . 187 р

По 4 реестрамъ обжалованы постановленія о наложеніи штрафа и сумма штрафа уменьшена по 3 реестрамъ на . . . . . 40 р. —

Въ 1910 г. было составлено 288 протоколовъ о самовольной разработкѣ золота, которые, по дополненіи заключеніями, направлены въ подлежащія судебныя мѣста.



Составлено было протоколовъ:

1) О неисполненіи законныхъ требованій горнаго надзора . . .	1
2) О нарушеніи правилъ веденія горныхъ работъ въ видахъ ихъ безопасности . . . . .	1
3) О нарушеніи ст. 655 устава Горнаго . . . . .	1
4) О нарушеніи ст. 20 закона 2 Іюня 1903 . . . . .	3
5) О нарушеніи ст. 97 и 137 устава промысла . . . . .	1

Бумагъ:

Поступило . . . . .	3118
Исполнено . . . . .	1779
Принято къ свѣдѣнію . . . . .	1339
Исходящихъ было . . . . .	2308

Въ 1910 году было выдано книгъ;

на записку золота . . . . .	194
» » бланковыхъ свидѣтельствъ . . . . .	12
» » рудъ . . . . .	5
» » взрывчатыхъ матеріаловъ . . . . .	79
» » несчастныхъ случаевъ . . . . .	19
» » инспект. замѣчаній . . . . .	4
» » маркшейдерскихъ замѣч . . . . .	—
» » канатовъ . . . . .	16
» » осмотра выработокъ . . . . .	13
» » испытаній воздуха . . . . .	11
» » именныхъ списковъ . . . . .	—
» » малолѣтнихъ рабочихъ . . . . .	4



Вѣдомость о добычѣ полезныхъ ископаемыхъ, въ Оренбургскомъ, Орскомъ и Верхнеуральскомъ уѣздахъ Оренбургской губерніи, входящихъ въ составъ Оренбургскаго горнаго округа за 1910 годъ.

Названіе ископаемаго и мѣсто его добычи.	Количество добытаго ископаемаго.				Число задолжавшихся рабочихъ.	Число несчастныхъ случаевъ.	
	Куб. саж.	пуд.	ф. з.	д.		Со смертнымъ исходомъ.	Погрившихся.
<b>Золото:</b>							
Въ дачахъ Преображ. завода . . . . .	—	—	35	30	3	23	—
» » башкиръ вотчинниковъ: . . . . .							
а. Бурзянскихъ волостей . . . . .	—	—	2	67	—	5	—
б. Бурзяно-Таналыкской . . . . .	—		1	11	94	18	165
в. Карагай-Кипчакской	—	—	9	9	38	28	—
На земляхъ Оренбургскаго казачьяго войска:							
а. Кваркенской стан	—		45	33	42	22	1412
б. Наслѣдницой . . . . .	—		1	15	66	30	78
<b>Итого . . . . .</b>	—		49	28	21	15	1711
<b>Каменная соль:</b>							
На Илецкомъ соляномъ промыслѣ близъ г. Илецкой Защиты . . . . .	—	2630574	—	—	—	234	—
<b>Строительные матеріалы:</b>							
Известняка . . . . .	2516½	—	—	—	—	171	—
Бутовой плиты . . . . .	50	—	—	—	—	15	—
Албастра . . . . .	—	494000	—	—	—	51	—

и Верхнеуральскомъ уѣздахъ Оренбургской губерніи, входящихъ въ составъ Оренбургскаго горнаго округа за 1910 годъ.

Число двигателей и сила ихъ.	Употреблено взрывчатыхъ веществъ					Примѣчаніе.
	Динамита.	Грему-чаго. студня.	Миннаго пороха.	Фитиля.	Пистоновъ.	
	п. ф. з.	п. ф. з.	п. ф. з.	арш.	штукъ	
1 локомб. 15 сил.	—	18	30	—	—	2767 2894
9 локомб. 284 с.	—	517	13	—	—	89161 86756
»	—	1	19	—	—	255 279
10 локом. 299 с.	—	537	22	—	—	92183 83947
1 пар. подъемная машина въ 40 с.	—	—	—	—	—	
1 маш для мел. въ 35 силъ 1 м. для электр. освѣщенія въ 10 силъ.	—	—	—	372	—	33451
»	—	—	—	—	—	—
»	—	—	—	—	—	—
»	—	—	—	—	—	—



Свѣдѣнія производительности частныхъ горныхъ заводовъ и промысловъ

№	Наименованіе частныхъ горныхъ заводовъ и промысловъ. (Мѣстонахожденіе и владѣльцы).	Производительн. рудниковъ и промысловъ.				
		Д о б ы т о.		Задолжалось рабочимъ.		
		Желѣзныхъ рудъ.	Строительнаго матеріала (куб. саж.)	На рудникахъ.		
			Внутри рудн.	На поверхности.	На каменоломняхъ.	
<b>Верхнеуральскій уѣздъ.</b>						
1	Бѣлорѣцкій зав.	2617300	83	—	703	17
2	Тирлянскій					
3	Узянскій					
4	Кагинскій					
5	Инзерскій	2003771	—	182	65	
6	Лапыштинскій					
7	Зичазинскій Торг. Домъ Шамовъ и Сыновья . . . . .	716000		77	20	
	<b>И т о г о .</b>	<b>5337071</b>	<b>83</b>	<b>259</b>	<b>788</b>	<b>17</b>

по Оренбургской губ. за 1910 г. По Уфимскому Горному Округу.

Производительность частныхъ горныхъ заводовъ.											Задолжалось рабочимъ.	
Выплавлено.		Желѣза пудлингов. и кричн.		Стѣли и желѣза.		Металличес. издѣлій.			Отливо чугуновыхъ отливокъ.	Горнозавод.		
Ч у г у н а.	М ѣ л и.	Полупродукта болванки и мильбарса.	Готовое полосовое сортовое и котельн.	Полупродукта болванки и отлив.	Готовое сортовое и другіе.	Стальныхъ.	Желѣзныхъ.	Мѣдныхъ.				
734505			6	2327143	683694		3071	805	3835	1459	2664	
					1026773		14111		31622	1045	2518	
610430						33	163	4		118	1050	
							960039	9545		324	786	
493028							271			55	200	
554466							147			45	150	
492088										50	340	
2890517				2327143	1710470	33	977802	10354	35457	3096	7708	



## Фабрично заводская промышленность

Абсолютное число промышл. заведений, подчиненных надзору, за 1910 годъ сравнительно съ 1909 г. увеличилось всего на 2 (въ 1909 г. было — 95; въ 1910 год. — 97); на самомъ дѣлѣ число вновь открывшихся и подчиненных надзору въ теченіе 1910 года промышленныхъ заведений было 7; однако на ряду съ вновь открывшимися, 5 заведений изъ дѣйствовавшихъ ранѣе прекратило свою дѣятельность; такимъ образомъ въ конечномъ результатѣ общее число промышл. заведений по всей губерніи выразилось увеличеніемъ на 2. Соответственно незначительному увеличенію числа промышленныхъ заведений также незначительно увеличилось и общее число рабочихъ, занятыхъ въ предприятияхъ подчиненныхъ фабричному надзору.

Минувшій 1910 годъ былъ, вообще говоря, довольно неблагоприятнымъ для большинства отраслей промышленности Оренбургской губерніи, особенно же неблагоприятнымъ онъ оказался для производствъ, связанныхъ съ урожаемъ хлѣбовъ, т. е. для лѣсопильнаго дѣла, связаннаго по мѣстнымъ условіямъ съ разливомъ рѣкъ.

Мукомольныя мельницы по своему количеству занимаютъ первое мѣсто среди всѣхъ остальныхъ промышленныхъ заведений Оренбургск. губ. причемъ наибольшее число ихъ сосредоточено главнымъ образомъ въ двухъ пунктахъ, именно въ Челябинскомъ уѣздѣ и въ гор. Оренбургѣ.

Въ мукомольномъ дѣлѣ минувшаго года наблюдалась та особенность, что въ то время какъ въ первомъ изъ указанныхъ центровъ мукомольнаго дѣла (въ Челябинск. у.) общая производительность понизилась, — въ г. Оренбургѣ, не смотря на значительный неурожай, общая производительность мукомольныхъ мельницъ, не только не уменьшилась, но даже увеличилась на 1400000 рубл. Явленіе это можетъ быть объяснено, пожалуй, тѣмъ обстоятельствомъ, что почти весь минувшій 1910 годъ было сильное требованіе продуктовъ мукомольнаго дѣла въ Среднюю Азію; впрочемъ и на пониженіе производительности мукомольныхъ мельницъ Челябинскаго уѣзда не такъ подѣйствовало мѣстный неурожай, какъ закрытіе многихъ большихъ Уральскихъ Горныхъ заводовъ, бывшихъ, по видимому, крупными потребителями продуктовъ мукомольнаго дѣла Челябинскаго центра.

Въ минувшемъ 1910 году сильно сократилась производительность лѣсопильныхъ заводовъ, такъ въ 1909 г. она выражалась изготовленіемъ фабриката на 2046000 рубл. въ 1910 году не достигла даже 1000000 рубл.; такое пониженіе производительности зависѣло оттого, что въ минувшемъ году не было совершенно разлива рѣки Сакмары, служащей главной и единственной артеріей, питающей лѣсопильные заводы г. Оренбурга; благодаря тому, несмотря на значительно количество заготовленнаго въ верховьяхъ Сакмары лѣса, лѣсъ этотъ не могъ быть сплавленъ. Дѣятельность лѣсопильныхъ заводовъ въ 1910 го-



ду значительно сократилась по продолжительности сезона производства и не прекратилась совсѣмъ лишь только потому, что на складахъ еще гмѣлись небольшіе запасы лѣса, оставшагося отъ минувшихъ годовъ.

Такъ же неблагоприятенъ былъ 1910 годъ для маслособойныхъ заводовъ Оренбургск. губ. Годъ этотъ выразился сокращеніемъ общей производительности на 220000 р. сравнительно съ 1909 г. и сокращеніемъ періода производства почти на 2 мѣсяца.

Въ кирпичномъ производствѣ 1910 года наблюдалось массовое оставленіе работы рабочими, напуганными появленіемъ въ предѣлахъ Оренбургской губ. холерной эпидеміи рабочіе этой отрасли промышленности въ г. Оренбургѣ по преимуществу народъ пришли изъ другихъ губерній (особенно изъ Пензенской и Симбирской), а потому появленіе эпидеміи немедленно же отразилось въ ихъ средѣ стремленіемъ уѣхать на родину. Большая часть рабочихъ въ концѣ копцовъ, осталась на заводахъ чему отчасти способствовало повышение заработной платы, а главнымъ образомъ не особенно сильное развитіе эпидеміи; однако  $\frac{1}{4}$  часть рабочихъ все же покинула заводы.

Несмотря на описанное выше явленіе, общее количество выработанныхъ за 1910 годъ на кирпичныхъ заводахъ издѣлій почти не измѣнилось сравнительно съ предшествовавшимъ 1909 годомъ и даже нѣсколько повысилась, благодаря, вѣроятно тому, что во 1-хъ эпидемія холеры явилась въ г. Оренбургѣ сравнительно поздно, когда уже было заформовано значительное количество кирпича-сырца во 2-хъ потому, что періодъ производства 1910 года открылся сравнительно рано и окончился довольно поздно, а потому въ общемъ общая производительность всѣхъ кирпичныхъ заводовъ, несмотря на неблагоприятныя явленія, почти неизмѣнилось.

Въ остальныхъ отрасляхъ промышленности Оренбургской губ. значительныхъ колебаній не наблюдалось почти совсѣмъ и во всякомъ случаѣ если и наблюдались незначительныя отклоненія отъ 1909 года, то лишь въ благоприятную для промышленности сторону, такъ въ типографскомъ дѣлѣ необходимо отмѣтить возобновленіе дѣйствій одной крупной типографіи съ III рабочими, которая большую часть 1909 года совсѣмъ бездѣйствовала; въ заводахъ по обработкѣ металловъ (механическіе заводы, хотя общая сумма выработки осталась такою же какъ и въ 1909 году но нѣсколько повысилось число рабочихъ; въ той отрасли промышленности слѣдуетъ отмѣтить появленіе нового для края производства а именно производство десятичныхъ вѣсовъ, причемъ сравнительно хорошія качества этихъ вѣсовъ и ихъ сравнительная дешевизна даетъ поводъ ожидать, что дѣло это можетъ развиваться и будетъ имѣть значеніе для всего обслуживаемаго заводомъ района.

При общемъ обзорѣ промышленности Оренбургской губ. необходимо признать, что промышленность эта, особенно крупная, развита въ губерніи очень слабо. При значительномъ общемъ богатствѣ Оренбургской



губ. главнымъ тормазомъ къ значительному развитію промышленности является почти полное отсутствіе желѣзныхъ дорогъ. Оренбургская губернія занимаетъ 170126 кв. верстъ, а общее протяженіе желѣзно-дорожныхъ линій, проходящихъ въ предѣлахъ Оренбургской губерніи всего  $180+300=480$  верстъ да и эти 480 линіи проходятъ лишь по краямъ губерніи, совершенно не захватывая самыя богатыя и хлѣбныя пространства Оренбургской губерніи.

## Т о р г о в л я

Наиболѣе крупныя ярмарки въ Оренбургской губерніи на Оренбургскомъ (съ 1-го іюля по 31-е октября) и на Троицкомъ (съ 1 іюня по 1-е октября) мѣновыхъ дворахъ.

На Оренбургскомъ мѣновомъ дворѣ въ 1910 г. продано: мяса бараньяго на 1140 р., пирожковъ на 735 р., кумысу на 1020 р., хлѣба печенаго на 4355 р., муки 630 п на 926 р., овса 5810 п. 4672 р. 80 к., разн. хивинскихъ издѣлій уздечек. стремян. деревянныхъ издѣлій на 1035 р., шелковыхъ матерій ковровъ ср. азіатск. оборотовъ въ гостиницахъ и харчевняхъ на 11140 р., Итого 24978 р. 80 к.

Вымѣнено въ степи, куплено за мѣновымъ дворомъ и на самомъ дворѣ: шерсти верблюжей 140900 на 1313155 р., джебаги 251100 п. 1737490 р., рогатаго скота 55484 ш 3804485 р., барановъ 205724 шт. на 1981894 р., лошадей 14753 шт. на 1094350 р., верблюдовъ 2026 шт. на 139070 р., кожъ разныхъ 204976 шт. на 1182393 р. 05 к., овчинъ бараньихъ 311451 шт. на 324596 р. 10 к., мерлушекъ киргизскихъ 291562 шт. на 160357 р., каракульскихъ, козлиныхъ 643394 шт. на 643394 р. лисъ 979 пар на 87215 р., миши 18300 шт на 10865 р., Хлопка 6800 п. на 81600 р. пуху козьяго 2805 п на 35600 р., хвостовъ и гривъ 5760 п. на 102775 р., кошемъ 17440 шт. на 26160 р., Итого 12743399 р. 45 к А Всего 12768378 р. 25 к.

### *Троицкій мѣновой дворъ*

При Троицкомъ мѣновомъ дворѣ съ 1 іюля по 1 октября въ 1910 году продано:

Канауса ковры бухарскіе и ташкентскіе отъ 8 руб. до 25 руб. штука на 10000 р., бязь бухарская и ташкентская до 1 руб. конецъ на 1000 р., халаты бухарскіе и ташкентскіе отъ 1 руб. до 10 руб. на 3000 р., одѣяла бухарскія и ташкентскія отъ 3 руб. до 10 руб. штука на 5000 р.



Фрукты: Ягода разная отъ 4 руб. до 5 руб. пудъ 15000; урюкъ сахарный до 5 руб. пудъ 3000 простой до 3 руб. 60 коп. пудъ 2000 безкосный до 6 руб. пудъ. Орѣхи грецкіе до 4 руб. за пудъ. Дыня сушеная до—руб. — коп. за пудъ Вишня бухарская до 5 руб. за пудъ. 3000 Крупа сорочинская до 4 руб. за пудъ 2000.

Желѣзо и др. издѣлія. Ведра желѣзные Кунганы и чайники. Самовары мѣдные Тазы мѣдные.

Деревянные издѣлія Сундуки штука. Бересто, Дуги деревянные. Двери деревянные киргизская.

Хлѣбъ; Мука крупчатка

Скотъ ордынскій. Рогатый скотъ до 70 руб. штука 37000 Лошади до 80 руб. штука 22000 Бараны до 7 руб. штука.

Кожи. Конскія отъ 4 руб. до 5 руб. штука 50000 Яловая отъ 5 руб. — коп. до 7 руб. штука 30000 Верблюжья отъ 6 руб. до 7 руб. штука 7000 Овчины отъ 20 коп. до 1 руб. штука 10000 Козьи шкуры отъ 50 коп. до 1 руб. штука.

Шерсть верблюжья до 8 руб. за пудъ 20000 Баранья до 5 руб. за пудъ 30000 Волось конскій и грива отъ 12 руб. до 25 руб. пудъ 1000 Кошмы.

Разные товары. Хлопокъ. Бумага прядильная. Воровина. Мѣха разные отъ 2 руб. до 3 руб. штука 2000 Всего 568000.

**Примѣчаніе:** Въ 1910 году торговыхъ помѣщеній слано было на мѣновомъ дворѣ для склада и продажи товаровъ: покгаузовъ 6; кладовыхъ 9; лавокъ; лавокъ киргизскаго двора; 27; Россійскаго двора 22. Ташкентскаго двора каменныхъ сараевъ 2; балагановъ 1; Всѣ эти помѣщенія, изъ нихъ два сарая каменные, а прочіе деревянные принадлежатъ городу. Арендаторами вышеозначенныхъ помѣщеній были бухарцы, ташкенцы иногородные и мѣстные купцы и частью киргизы, главный сбытъ на ярмаркѣ какъ и въ предыдущихъ годахъ, имѣли слѣдующія товары изъ русскихъ — разный киргизскій скотъ, верблюжья и баранья шерсть, разные кожи. болгара, а изъ азіатскихъ преимущественно ягода, одѣяла, ковры и халаты. Торговля на ярмаркѣ, какъ и въ прошлыхъ годахъ имѣла характеръ оптовый но въ то же время существовала и розничная исключительно азіатскими товарами. Ярмарку при мѣновомъ дворѣ за 1910 годъ, по ходу торговли, слѣдуетъ отнести, по отзыву торговцевъ, къ числу неудовлетворительныхъ.



Продолжительность ярмарочной торговли и число ярмарокъ по уѣз. (безъ городовъ) обнаруживается изъ слѣдующ. данныхъ:

	У ѣ з д ы.					Итого.
	Оренбургскій.	Орскій.	Верхнеуральск.	Троицкій.	Челябинскій.	
1-дно дневныхъ	3	21	13	12	31	80
2-хъ »	—	—	—	—	—	—
3-хъ »	1	—	3	9	46	58
4-хъ »	—	3	1	9	18	24
5-ти »	—	—	5	2	7	14
6-ти »	—	2	1	—	5	8
7-ми »	—	17	8	10	44	79
8-ми »	—	—	—	—	—	—
9-ти »	—	—	—	—	—	—
19-ти »	—	—	—	1	—	1
12-ти »	—	—	—	—	—	—
30-ти »	—	—	—	1	—	1

О числѣ еженедѣльныхъ базаровъ въ уѣздахъ (безъ городовъ) видно изъ слѣдующей таблицы:

У ѣ з д ы.	Ч И С Л О Б А З А Р О В Ъ		
	Въ волостяхъ.	Въ станцияхъ.	Итого.
Оренбургскій . . . . .	36	10	46
Орскій . . . . .	22	11	33
Вернеуральскій . . . . .	14	15	29
Троицкій . . . . .	9	18	27
Челябинскій . . . . .	46	9	55

Въ отчетномъ году было выдано промысловыхъ свидѣтельствъ и билетовъ на торговля и промышленныя предприятия и лисныя промысловыя занятія годовыхъ 23551, болѣе предшествовавшаго год: на 797 и полугодовыхъ 2415, менѣе на 154, въ томъ числѣ бесплатныхъ годовыхъ билетовъ 3005.



Болѣе подробныя данныя о числѣ выданныхъ торговыхъ документовъ помѣщены въ прилагаемой къ обзору вѣдомости.

### Промыслы городского населенія.

Промышленная дѣятельность въ городахъ имѣла по преимуществу ремесленный характеръ. Общее число ремесленниковъ въ отчетномъ году достигло въ губерніи 37058 человекъ (въ томъ числѣ 16935) мастеровъ, 10408 полмастера и 9715 ученика) что составляетъ 5% всего городского населенія.

Подробное распредѣленіе ремесленниковъ по роду ихъ ремесла показано въ особой, приложенной къ отчету вѣдомости.

### Промыслы сельскаго населенія.

Наиболѣе распространенными среди сельскаго населенія губерніи промыслами были, какъ въ 1910 году, лѣсной промыселъ, какъ то: гонка лѣса, рубка лѣса и дровъ, деревянныя издѣлія, извозный промыселъ, рыболовство, вязаніе пуховыхъ издѣлій (въ казачьихъ селеніяхъ) и приготовленіе кизяка (топлива). Кроме того въ Орскомъ и Троицкомъ уѣздахъ жители селеній, расположенныхъ вблизи золотыхъ приисковъ, занимались старательскими работами, а въ Верхнеуральскомъ уѣздѣ—добываніемъ и возкой разнаго рода рудъ.

Всѣ эти промыслы, по преимуществу, имѣли значеніе подспорья сельскому населенію въ его главномъ источникѣ благостоянія—земледѣліи, а потому и не представляется возможнымъ привести здѣсь болѣе или менѣе точныхъ данныхъ о числѣ лицъ, занимающихся тѣмъ или другимъ промысломъ.

### Акцизные сборы.

Доходы по Оренбургско-Тургайскому акцизному управленію за 1910 годъ.

	Поступило.				1910 противъ 1909 г.			
	1910 г.		1909 г.		Болѣе.		Мѣнѣе.	
	РУБ.	К.	РУБ.	К.	РУБ.	К.	РУБ.	К.
Акцизъ съ вина и спирт.	744	32	6433	6	—	—	5688	74
» » вина . . . . .	176009	10	168729	20	7279	90	—	—
» » дрожжей . . . . .	58490	—	50627	5	7862	95	—	—
» » гильзы и папирсной бумаги . . . . .	3157	31	15306	13	—	—	12148	82



» » спичек . . .	»	—	2480	—	—	2480	—
Патентный сборъ съ зав. и заведеній для выд. и прод. китей . . . . .	40538	18	30297	6	10241	12	—
» » съ зав. для торг. таб. . . . .	50679	75	48420	—	2259	75	—
» » съ гильз. фаб.	66	—	29	34	36	66	—
За продан. казен. питья	12403368	88	12083843	70	319525	18	—
» » денатур. спир.	18545	86	13458	59	5087	27	—
» » каз. нег. имущ.	3590	10	3822	95	—	—	232 85
» утрач. и испор. каз. имущ. . . . .	1564	53	2105	56	—	—	541 3
» квар. въ каз. вин. ск.	412	46	270	74	141	72	—
Прочія поступленія	1419	62	1647	46	—	—	227 84
<b>И т о г о .</b>	<b>12748586</b>	<b>11</b>	<b>12427470</b>	<b>84</b>	<b>352434</b>	<b>55</b>	<b>21319 28</b>

### Натуральная повинности, отбывтыя населеніемъ Оренбургской губерніи въ 1910 году.

Въ прошломъ 1910 г. гражданское и казачье населеніе Оренбургской губерніи отбывало натуральныя повинности: квартирную, дорожную и полицейскую. Означенныя повинности отбывались населеніемъ губерніи частью наймомъ, частью натурою, больше же первымъ способомъ. Въ чемъ именно заключалось каждая повинность видно изъ нижеприведенныхъ данныхъ.

#### Квартирная повинность

*Отбываніе квартирной повинности въ городахъ.* Повинность эта заключается въ отводъ городами временныхъ помѣщеній для гражданскихъ и военныхъ чиновниковъ, временно-проѣзжающихъ чрезъ предѣлы города по дѣламъ службы, а также въ отводъ квартирныхъ воинскимъ командамъ, постоянно находящимся въ городахъ и проходившимъ чрезъ города.

Повинность эта отбывалась частью наймомъ частью натурою и выразилась въ слѣдующихъ цифровыхъ данныхъ: по гор. Орску 1510 р. Трицку 2192 руб. 89 коп. и Илецкой Защитѣ 814 руб., а всего 4516 руб. 89 коп.

*Отбываніе квартирной повинности въ уѣздахъ.* Квартирная повинность въ уѣздахъ заключалась въ отводъ квартиръ, проѣзжающимъ должностнымъ лицамъ, проходящимъ этапной и воинскимъ командамъ По-



винность эта отбывалась частью наймомъ, частью натурой и обошлась населенію уѣздовъ: Оренбургскаго 12532 руб. 33 коп., Орскаго 4323 р. 50 коп., Троицкаго 5063 руб. 50 коп., Верхнеуральскаго 4791 руб. 15 коп. и Челябинскаго 15823 руб. 72 коп., а всего 42 535 руб. 20 коп.

### *Дорожная повинность*

*Отбываніе дорожной повинности въ городахъ.* Въ городахъ Оренбургской губерніи повинность эта выражалась въ исправленіи почтовыхъ трактовъ, улицъ, проселочныхъ дорогъ. отбывалась она по гор. Верхнеуральску наймомъ и стоила 213 руб. 58 коп., по остальнымъ городамъ свѣдѣній въ Комитетѣ не имѣется.

*Отбываніе дорожной повинности въ уѣздахъ.* Повинность эта въ уѣздахъ заключалась въ исправленіи мостовъ, гатей, полотна проселочныхъ и почтовыхъ дорогъ со всѣми на нихъ сооруженіями. На обязанности населенія уѣздовъ лежало также устройство болѣе удобныхъ переправъ черезъ рѣки и овраги во время весеннихъ разливовъ. Повинность эта отбывалась частью натурою, частью наймомъ. Стоимость дорожной повинности исчисляется по Оренбургскому уѣзду: 26009 руб. 98 коп., Верхнеуральскому 29394 руб. 79 коп., Орскому 18821 руб. 90 коп., Троицкому 11048 руб. 70 коп. и Челябинскому 47604 руб. 85 к., а всего въ 132880 руб. 22 коп.

### *Подводная повинность*

Для выполненія этой повинности жителями городовъ и уѣздовъ поставлялись подводы для перевозки военныхъ чиновъ и арестантскихъ партій, а также и должностныхъ лицъ, проѣзжающихъ по дѣламъ службы чрезъ предѣлы уѣзда нарочнымъ, ѣдущимъ съ бумагами отъ разныхъ должностныхъ лицъ и учреждений. Повинность эта отбывалась какъ въ городахъ, такъ и уѣздахъ натурою и наймомъ. Обошлась она населенію: по гор. Верхнеуральску 160 руб., Троицку 223 р. 50 коп., и Илецкой Зацитѣ 129 руб. 96 коп., а всего 513 руб. 46 коп., уѣздамъ: Оренбургскому 117265 р. 81 к., Орскому 56752 руб. 98 коп., Верхнеуральскому 50051 руб. 52 коп., Челябинскому 110936 р. 77 коп. и Троицкому 67747 руб. 20 коп., а всего 402754 руб. 28 коп.

### *Караульная повинность*

*Въ Городахъ:* Караульная повинность отбывалась жителями городовъ посредствомъ найма начныхъ караульщиковъ, для охраны города и городского шоссе въ ночное время. Стоимость караульной повинности обошлась населенію городовъ: Оренбургу 20392 руб., Орску 2675 р. Верхнеуральску 3196 руб. 80 коп. Троицку 1023 руб. и Илецкой Зацитѣ 1152 р., а всего 28438 руб. 80 коп.



*Въ уѣздахъ:* Караульная повинность въ уѣздахъ состояла въ нарядахъ и наймѣ ночныхъ караульщиковъ для ограживаній церквей, школъ, волостныхъ правленій, хлѣбныхъ магазиновъ, а также обывательскихъ домовъ; кромѣ того окарауливались луга, лѣса и прочія общественныя угодія. Повинность эта обошлась уѣздамъ: Оренбургскому 62628 руб., Орскому 12692 руб. 10 коп., Верхнеуральскому 21434 руб., Челябинскому 90920 руб. 52 коп. и Троицкому 68288 руб., а всего 255962 р. 62 коп.

### Полицейская повинность

*Въ городахъ:* Полицейская повинность состояла въ содержаніи городскихими общественными Управленіями полицейскихъ стражниковъ и лицъ служащихъ въ городскихъ и общественныхъ учрежденіяхъ. Кромѣ того города несутъ расходы по удовлетворенію квартирными, канцелярскими и разъѣздными деньгами, присвоенными полицейскимъ чинамъ по должности ими занимаемыми. Городами на эту повинность затрачено: по Троицку 1845 руб. 64 коп., Верхнеуральску 4320 руб. и Илецкой Защитѣ 1572 руб., а всего 7737 руб. 64 коп.

*Въ уѣздахъ:* Что же касается отбыванія полицейской повинности въ уѣздахъ, то тамъ она заключалась только въ выборахъ жителями уѣздовъ изъ своей среды сотскихъ и десятскихъ, а также въ сопровожденіи и окарауливаніи арестантовъ. Отбывалась повинность эта какъ натурою, такъ и наймомъ. Обошлась населенію уѣздовъ Оренбургскому 77583 руб. 50 коп., Орскому 15569 руб., Челябинскому 71595 руб. 29 коп., Верхнеуральскому « Троицкому 18525 руб. а всего 183372 руб., 79 коп.

### Воинская повинность

Дѣйствія Уѣздныхъ по воинской повинности Присутствій Оренбургской губерніи по призову молодыхъ людей къ исполненію воинской повинности въ 1910 году начались 15-го Октября и окончены въ Верхнеуральскомъ уѣздѣ 6, Челябинскомъ 13, Орскомъ и Троицкомъ 15 и Оренбургскомъ 16 го Ноября, при чемъ наибольшая продолжительность ихъ дѣйствій въ призывныхъ участкахъ колебалась между 4 и 8 днями. Подлежащихъ исполненію воинской повинности лицъ въ отчетномъ году числилось:

а) по общимъ призывнымъ спискамъ . . . . .	14227
б) по дополнительнымъ спискамъ А. . . . .	24
в) » » » Б, . . . . .	2103
г) » » » В. . . . .	77

И т о г о 16431



Въ числѣ внесенныхъ въ общіе призывные списки заключалось:

а) по вѣроисповѣданіямъ и народностямъ:

1) великороссовъ, малороссовъ и бѣлоруссовъ . . . . .	10967
2) Поляковъ . . . . .	8
3) Нѣмцевъ . . . . .	166
4) Армянъ . . . . .	1
5) прочихъ христіанъ . . . . .	18
6) евреевъ . . . . .	19
7) магометанъ . . . . .	3048

Итого 14227

б) имѣющихъ право на льготу по семейному положенію:

» 1-го разряда . . . . .	2906
» 2-го разряда . . . . .	2935
» 3-го разряда . . . . .	808

Итого 6649

в) подлежащихъ отсрочкѣ:

1) переселенцевъ на казенныя земли . . . . .	9
2) для окончанія образованія въ русскихъ учебныхъ заведеніяхъ 56 Въ иностранныхъ заведеніяхъ . . . . .	3
3) для поступленія въ духовное званіе . . . . .	2
4) вслѣдствіе находенія подъ судомъ и слѣдствіемъ . . . . .	31

г) подлежащихъ освобожденію отъ воинс. повинности по званію:

Священно-служителей всѣхъ христіанскихъ вѣроисповѣданій . . . . .	2
Православныхъ псаломщиковъ . . . . .	3

Въ числѣ лицъ, внесенныхъ въ дополнительные списки Б. заключалось получившихъ отсрочки:

1) для окончанія образованія въ русскихъ учеб. заведеніяхъ . . . . .	31
2) для поступленія въ духовное званіе . . . . .	4
3) по невозможности . . . . .	1398
4) для поправленія здоровья . . . . .	663



5) вслѣдствіе нахожденія подъ судомъ и слѣдствіемъ . . . . .	4
6) землемѣрамъ по ВЫСОЧАЙШЕМУ повелѣнію 23 Сентября 1909 года. . . . .	3

Итого 2103

При осмотрѣ и пріемѣ для пополненія назначеннаго числа новобранцевъ:

1) признано совсѣмъ неспособными къ военной службѣ . . . . .	1274
2) признано неспособными къ службѣ въ постоянныхъ войскахъ, но годными къ зачисленію въ ополченіе 2 го разряда . . . . .	1219
3) признано подлежащими отсрочкѣ на основаніи 47 ст. Устав. о воинской повинности:	
а) по невозможности . . . . .	1112
б) для поправленія здоровья . . . . .	358
4) признано подлежащими отправленію въ лечебныя заведенія на испытаніе . . . . .	292
5) признано подлежащими отсрочкѣ и зачисленію въ ополченіе 2 разряда на основаніи примѣчанія 1 къ ст. 172 Уст. . . . .	84
6) зачислено въ ополченіе 1-го разряда сверхкомплектныхъ нестроевыхъ . . . . .	35
7) назначено къ переосвидѣтельствуванію въ Губернскомъ по воинской повинности Присутствіи . . . . .	114
8) не явилось къ исполненію призыва:	
а) по уважительнымъ причинамъ . . . . .	62
б) безъ уважительныхъ причинъ . . . . .	650
По разверсткѣ было назначено къ пріему на военную службу изъ Оренбургской губерніи и Уральской области . . . . .	5199

Въ счетъ этого числа: I, принято въ войска:

а) изъ числа внесенныхъ въ общіе призывные списки . . . . .	4402
б) изъ числа внесенныхъ въ дополнительные списки:	
А » » » » » . . . . .	8
Б » » » » » . . . . .	692
2) зачислено въ запасъ по роду занятій . . . . .	41

Итого 5143



Осталось въ недоборѣ:

Евреевъ . . . . .	2
Магометанъ . . . . .	54
	Итого 56

Въ числѣ принятыхъ не военную службу заключалось:

а) имѣвшихъ право на льготу:

3 го разряда . . . . . 296

2-го разряда . . . . . 191

б) женатыхъ, имѣющихъ дѣтей . . . . . 1707

Женатыхъ бездѣтныхъ . . . . . 1166

Холостыхъ . . . . . 2198

Вдовцовъ, имѣющихъ дѣтей . . . . . 6

Вдовцовъ бездѣтныхъ . . . . . 25

в) одиночекъ . . . . . 56

г) имѣющихъ право на сокращенные сроки службы . . . . . 69

д) грамотныхъ:

1) умѣющихъ читать и писать . . . . . 2010

2) умѣющихъ только читать . . . . . 552

е) по происхожденію:

1) великороссовъ . . . . . 3228

2) малороссовъ . . . . . 477

3) сѣлороссовъ . . . . . 100

4) поляковъ . . . . . 4

5) чеховъ и др славянъ . . . . . 3

6) нѣмцевъ . . . . . 62

7) магдаванъ . . . . . 10

8) цыганъ . . . . . 1

9) евреевъ . . . . . 5

10) морцвы . . . . . 44

11) татаръ . . . . . 157



12) башкирь, мецераковъ и тептярей . . . . .	1009
13) чувашей . . . . .	
	<hr/>
	И т о г о 5102
ж) под вѣроисповѣданію . . . . .	
1) православныхъ и единовѣрцевъ . . . . .	3741
2) старообрядцевъ поповцевъ . . . . .	96
3) прочихъ сектантовъ . . . . .	13
4) карликовъ . . . . .	23
5) протестанцевъ . . . . .	22
6) менонитовъ . . . . .	23
7) прочихъ христіанъ . . . . .	8
8) іудеевъ . . . . .	5
9) магометанъ суннитовъ . . . . .	1164
	<hr/>
	И т о г о 5102
з) по мѣсту жительства до призыва: . . . . .	
1) городскихъ обывателей . . . . .	572
2) сельскихъ обывателей . . . . .	4530
	<hr/>
	И т о г о 5102
и) по родамъ занятій: . . . . .	
1) чиновниковъ и лицъ, занимавшихся по письменной и счетовод- ной части . . . . .	65
2) телеграфистовъ . . . . .	9
3) электротехниковъ . . . . .	1
4) механиковъ . . . . .	3
5) машинистовъ желѣзнодорожныхъ . . . . .	4
фабрично-заводскихъ . . . . .	9
6) кочегаръ . . . . .	2
7) прочихъ желѣзно-дорожныхъ олужащихъ . . . . .	13
8) служщихъ матросами или рулевыми на судахъ . . . . .	1



9) столяровъ и плотниковъ . . . . .	114
10 слесарей . . . . .	58
11 кузнецовъ . . . . .	110
12) шорниковъ . . . . .	9
13) портныхъ . . . . .	73
14) сапожниковъ . . . . .	97
15) землеѣльцевъ . . . . .	3733
16) прочихъ . . . . .	801

Итого 5102

к) способныхъ только къ нестроевой службѣ . . . . . 82

Изъ числа принятыхъ новобранцевъ:

а) отправлено съ мѣстъ призыва на сборный пунктъ въ распоряженіе Уѣзднаго Военскаго Начальника . . . . . 1

б) отправлено съ мѣстъ призыва въ лечебныя заведенія . . . 131

в) распущено по домамъ . . . . . 4947

г) передано менонитовъ въ распоряженіе Главнаго Управленія Землеустройства и Земледѣлія . . . . . 23

Итого 5102

Въ Верхнедуральскомъ уѣздѣ, на который дѣйствія закона 10-го іюня 1902 года не распространено, за пополненіемъ назначеннаго числа новобранцевъ, при освидѣтельствованіи прочихъ призывавшихся лицъ для опредѣленія годности ихъ къ службѣ въ ополченіи:

1) зачислено въ ополченіе 1-го разряда:

великороссовъ, малороссовъ и бѣлоруссовъ . . . . . 139

магометанъ . . . . . 8

Итого 147

2) зачислено въ ополченіе 2-го разряда:

великороссовъ, бѣлоруссовъ и малороссовъ . . . . . 10

магометанъ . . . . . 2

Итого 12



3) признано совсѣмъ неспособными къ военной службѣ:	
великороссовъ, малороссовъ и бѣлороссовъ . . . . .	14
магометанъ . . . . .	2
	<hr/>
	Итого 16

4) не явилось къ освидѣтельствуванію:	
великороссовъ, малороссовъ и бѣлороссовъ . . . . .	14

Въ Оренбургскомъ, Орскомъ, Троицкомъ и Челябинскомъ уѣздахъ, на кои дѣйствія закона 10-го іюня 1902 года распространено за исполненіемъ назначеннаго числа новобранцевъ:

а) по освидѣтельствуваніи лицъ, пожелавшихъ подвергнуться таковому во время призыва:

1) зачисленъ въ ополченіе 1 разряда:

великороссовъ, бѣлороссовъ и малороссовъ . . . . .	13
прочихъ христіанъ . . . . .	1
	<hr/>

Итого 14

2) зачислено въ ополченіе 2 разряда:

великороссовъ, малороссовъ и бѣлороссовъ . . . . .	
--	--

3) признано совсѣмъ неспособными къ военной службѣ:

великороссовъ, малороссовъ и бѣлороссовъ . . . . .	10
--	----

б) зачислено въ 1 разрядъ ополченія безъ освидѣтельствуванія:

великороссовъ, малороссовъ и бѣлороссовъ . . . . .	2570
прочихъ христіанъ . . . . .	38
евреевъ . . . . .	1
магометанъ . . . . .	279
	<hr/>

Итого 2888

Поступило жалобъ въ Губернское по воин. повинности Присутствіе	109
признано уважительными . . . . .	47



## Общественное благоустройство и благочиніе.

### Желѣзныя дороги.

О движеніи грузовъ въ предѣлахъ Оренбургской губерніи по Самаро-Златоустовской желѣзной дорогѣ за 1910 годъ, усматривается изъ слѣдующихъ данныхъ:

Наименованіе груза.	Отправлено со станцій, расположенныхъ въ предѣлахъ Оренбургской губерніи.	Прибыло на станціи, расположенныя въ предѣлахъ Оренбургской губерніи.	Въ томъ числѣ перевезено между станціями расположенными въ предѣлахъ Оренбургской губерніи.
Пшеница . . . . .	1096308	244386	130931
Рожь . . . . .	37089	381	337
Овесь . . . . .	581106	1471	542
Ячмень . . . . .	—	—	—
Мука пшеничная . . . . .	687535	2398	252
» ржаная всякая . . . . .	58810	98	5
Пшено . . . . .	712	10749	37
Соль . . . . .	827	121805	780
Руда жалѣзная . . . . .	66230	20	—
Желѣзо и сталь не въ дѣлѣ . . . . .	35687	119759	93
Чугунъ не въ дѣлѣ . . . . .	27189	1830	—
Мануфактурный товаръ . . . . .	1510	120395	142
Овчины не выдѣланныя . . . . .	13427	9124	—
Чай . . . . .	47	28193	3
Лѣсной матеріалъ . . . . .	2777	338079	136
Мясо . . . . .	2487	44	—
Сахаръ рафинадъ . . . . .	419	125109	381
Сахарный песокъ . . . . .	2	12029	2
Нефть и нефтян. остатки . . . . .	483	30435	247
Керосинъ . . . . .	741	71994	708
Каменный уголь . . . . .	900	77681	—
Дрова . . . . .	69301	51241	—
Всѣ прочіе грузы . . . . .	1496115	811015	9212
<b>Всего . . . . .</b>	<b>4179703</b>	<b>2178236</b>	<b>143808</b>



Движеніе грузовъ по участку Переволоцкая—Чашканъ, **Ташкентской** желѣзной дороги, расположенному въ районѣ Оренбургской губерніи за 1910 годя.

Наименованіе грузовъ.	Отправлено.	Прибыло.
	Количество пудовъ.	
Пшеница . . . . .	4667965	131237
Рожь . . . . .	16090	25741
Овесъ . . . . .	33532	113137
Ячмень . . . . .	37041	97820
Просо . . . . .	112985	710947
Мука пшеничная . . . . .	3362584	123648
> ржаная . . . . .	13180	6289
Пшено . . . . .	1005378	66388
Соль . . . . .	2856344	687205
Желѣзо и сталь не въ дѣлѣ . . . . .	78200	551723
Чугунъ . . . . .	11344	11421
Мануфактурный товаръ . . . . .	17537	429235
Овчины . . . . .	212680	75487
Чай . . . . .	32750	76190
Лѣсной матеріаль . . . . .	860910	518466
Мясо . . . . .	257901	7097
Сахаръ рафинадъ . . . . .	27042	380684
Сахарный песокъ . . . . .	2808	130786
Нефть и нефтяные остатки . . . . .	13736	663832
Керосинъ . . . . .	5546	224846
Каменный уголь . . . . .	2813	530263
Дрова . . . . .	48718	2142592
Всѣ прочіе грузы . . . . .	2433120	4275916
Всего . . . . .	16119104	11980950



Свѣдѣнія о количествѣ пудовъ частныхъ грузовъ малой скорости, отправленныхъ со станціи и прибывшихъ на тѣ же станціи **Сибирской жел. дор.**, находящіяся въ предѣлахъ Оренбургской губерніи за 1910 годъ.

Наименованіе станцій.	Количество пудовъ.	
	Отправленныхъ.	Прибывшихъ.
Челябинскъ . . . . .	6,517,628	12 594,296
Черняевская . . . . .	238,825	290,576
Чумлякъ . . . . .	2,885,391	1,143,417
Шумиха . . . . .	1,781,506	990,714
Мишкино . . . . .	2,096,787	1,622,460
Юргамышъ . . . . .	481,932	502,052
Итого . . . . .	14.002.069	17,143,516

### П о ж а р ы.

Всѣхъ пожаровъ въ отчетномъ году было, 2636 при чемъ пострадало 2636 дворовъ, на сумму 2030285 руб.

Число пожаровъ по временамъ года распредѣляются такимъ образомъ: въ зимніе мѣсяцы было 167 пожаровъ, за весенніе 218, въ лѣтніе—357 и осенніе—272.

Изъ общаго числа пожаровъ 2636 въ городахъ было 33.

Насколько отчетный годъ былъ менѣе благополученъ для губерніи въ пожарномъ отношеніи, по сравненію съ предшествующими исключаая 1909 г. годами, видно изъ слѣдующей таблицы.



Годы.	Число пожаровъ.	Число погорѣвшихъ дворовъ.	Сумма убытковъ въ рубляхъ.
1905	676	1661	565817
1906	894	2994	1447358
1907	590	1448	1336225
1908	712	1834	1338611
1909	1072	2303	2418393
1910	1636	1636	2030285

Подробное распредѣленіе числа пожаровъ по городамъ и уѣздамъ, а также по временамъ года, показано въ приложенной къ образцу вѣдомости.

## Народное здравіе

### *Медицинскій персоналъ.*

Медицинскій персоналъ въ Оренбургской губерніи состоялъ изъ 85 врачей, 161 фельдшера и 54 повивальныхъ бабокъ. Указанное число врачей распредѣлялось по губерніи слѣдующимъ образомъ: въ городахъ находилось 59 врачей и въ уѣздахъ 26; изъ числа послѣднихъ было 5 уѣздныхъ, сельскихъ 15, на заводахъ и приискахъ 5 и 1 врачъ при Илецкомъ арестантскомъ исправительномъ отдѣленіи

### *Судебно-медицинская часть*

Судебно-медицинскихъ актовъ составлено 4999; изъ нихъ 700 относятся къ судебно-медицинскимъ вскрытіямъ, которыми въ 614 случаяхъ (12, 28%) установлена насильственная смерть, въ 79 случаяхъ смерть отъ болѣзненныхъ причинъ и въ 7 случаяхъ причина смерти не открыта за гниlostью труповъ; 4204 акта относятся къ свидѣльствованію живыхъ людей, 54 акта къ осмотру различнаго рода предметовъ и 41 къ изслѣдованіямъ: химико-микроскопическихъ 19 и судебно химическихъ 22.



### *Аптеки, денежные обороты ихъ*

Всѣхъ аптекъ въ отчетномъ году было 39, изъ нихъ 19 вольныхъ, нормальныхъ, 2 городскихъ общественныхъ (оъ Верхнеуральскѣ и Челябинскѣ) и 18 сельскихъ. Общее число рецептовъ для всѣхъ аптекъ составляетъ 276035 номеровъ, денежный оборотъ ихъ равняется 281545 руб. 95 к., изъ нихъ выручено по рецептамъ 144706 руб. 68 коп., т. е. средняя стоимость рецепта составляетъ 52,42 коп. и по ручной продажѣ 136829 руб. 27 коп.

### *Оспопрививаніе*

Предохранительная оспа въ отчетномъ году была привита въ городахъ 10313 и въ уѣздахъ 61416 дѣтямъ. Изъ общаго числа произведенныхъ прививокъ было удачныхъ 62163, неудачныхъ 5332 и неизвѣстныхъ 4234. Число ревакцинацій было 4589 для вакциницій и ревакцинаціи употреблялся оспенный детритъ, выписывавшійся изъ оспенныхъ телятниковъ-наслѣдниковъ доктора Беклемишева и ветеринара Живописцева (г. Орлѣ.).

### *Сифлисъ*

Больныхъ сифлисомъ въ отчетномъ году было зарегистрировано 5606 изъ нихъ первичной формой 825, что составляетъ 14, 71% изъ общаго числа зарегистрированныхъ сифлисомъ въ лечебныхъ заведеніяхъ пользовалось 526 человекъ.

### *Больничная помощь*

Всѣхъ больницъ гражданскаго вѣдомства, включая и пріемные покои по сельско-врачебной части губерніи, 46 съ 926 кроватями (или 1 кровать приходится на 2000 населенія въ среднемъ. Изъ общаго числа больныхъ, обращавшихся за врачебной помощью, пользовалось въ больницахъ 18298 человекъ.

Число больныхъ по лечебнымъ заведеніямъ распределялось слѣдующимъ образомъ: въ городскихъ больницахъ 13100, въ заводскихъ и приисковыхъ 1469, въ сельскихъ 1904 и въ тюремныхъ больницахъ 1885 человекъ.

### *Инфекціонныя болѣзни*

Изъ общаго числа, обращавшихся за медицинской помощью въ отчетномъ году, наблюдались острозаразные заболѣванія въ 70219 случаяхъ, что составляетъ 10, 47%. Наиболье число этихъ заболѣваній относилось къ гриппу, котораго наблюдалось въ 17587 случаяхъ.



(25,04%; къ дифтериту 7661 (10,91); къ брюшному тифу 4124 (5,87%); къ дизентеріи 3409 (4,85%) острому сочленовому ревматизму 3240 (4,61%) Первые случаи заболѣванія азіатской холерой въ предѣлахъ Оренбургской губерніи, подтвержденные бактериологическими изслѣдованіями, были обнаружены независимо другъ отъ друга и почти одновременно (съ 5 по 11 іюля) въ четырехъ пограничныхъ пунктахъ губерніи: г. Оренбургѣ, Челябинскѣ, Усть Уйской Челябинскаго уѣзда и с. Ивановскомъ Оренбургскаго уѣзда, изъ которыхъ холерныя заболѣванія распространились уже въ глубь губерніи по направленію путей сообщенія. Заболѣванія холерной наблюдались въ 194 населенныхъ пунктахъ. Общее число заболѣвшихъ холерой составляетъ 3743 челов. изъ коихъ умерло 1885, что составляетъ 50,59%. Теченіе болѣзни было тяжелое и летальный исходъ наступалъ черѣдко чересъ нѣсколько часовъ отъ начала заболѣванія. На основаніи опыта предшествовавшихъ эпидемій въ Оренбургской губерніи, Губернской Санитарно-Исполнительной комиссіей 19 іюля изданы обязательныя постановленія, гарантирующія со стороны населенія исполненіе санитарныхъ мѣропріятій, имѣющихъ цѣлью общественное здравоохраненіе; наблюденіемъ за исполненіемъ санитарныхъ требованій возложено на городскія и сельскія санитарныя попечительства. Для ознакомленія населенія съ правилами личнаго предохраненія отъ заболѣванія холерой.

Широко распространена среди населенія брошюра «о холерѣ и мѣрахъ предохраненія отъ нея» изданная на рускомъ и татарскомъ языкахъ.

Для борьбы съ холерной эпидеміей въ губерніи было сформировано 13 эпидемическихъ отрядовъ направленныхъ въ селенія наиболѣе удаленныя отъ мѣста жительства участковыхъ врачей. Въ виду недостатка врачебнаго персонала и многочисленности холерныхъ пунктовъ, дѣятельность эпидемическихъ отрядовъ обыкновенно не ограничилась однимъ какимъ либо селеніемъ, а по большей части охватывала извѣстный районъ съ нѣсколькими населенными пунктами. Медицинскій персоналъ участковъ, въ которыхъ были заболѣванія холерой, пополненъ назначеніемъ въ помощь врачамъ студентовъ медиковъ высшихъ курсовъ. Мѣры борьбы съ холерной эпидеміей, какъ въ городахъ такъ и уѣздахъ заключались, главнымъ образомъ; въ усиленіи санитарнаго надзора за источниками водоснабженія, за доброкачественностью съѣстныхъ припасовъ и вообще за исполненіемъ обязательныхъ постановленій; въ городахъ увеличено число бесплатныхъ амбулаторій, а также расширены нѣкоторыя больницы, съ выдѣленіемъ особыхъ помѣщеній для холерныхъ и подозрительныхъ по холерѣ больныхъ; организованы врачебно питательные пункты съ бесплатной выдачей капитка

Кромѣ этого въ борьбѣ съ холерой примѣнялись мѣры изоляціи больныхъ въ особыя помѣщенія и дезинфекція какъ самыхъ помѣщеній, гдѣ находились холерные больные, такъ бѣлья, одежды, обуви и



всѣхъ предметовъ, приходившихъ въ непосредственное соприкосновеніе съ холерными больными. Последнее заболѣваніе холерой зарегистрировано было 9 декабря въ с. Троицкомъ, Рѣпьевской волости, Оренбургскаго уѣзда, такимъ образомъ, эпидемія въ Оренбургской губерніи продолжалась въ теченіи 5-ти мѣсяцевъ.

### *Душебныя болѣзни.*

Душевно больныхъ въ отчетномъ году пользовалось въ психіатрическомъ отдѣленіи при Оренбургской губернской больницѣ 255 человекъ, изъ нихъ умерло 32, что составляетъ 12,54%. Отдѣленіемъ душевно больныхъ въ отчетномъ году завѣдывалъ врачъ-психіатръ.

## **Ветеринарная часть**

Оренбургская губернія въ ветеринарно санитарномъ отношеніи была какъ и въ предыдущій годъ раздѣльна на 21 ветеринарный участокъ. Для наблюденія за пригоняемыми и вивдвигающимися въ предѣлахъ губерніи гуртами состояло 13 пунктовыхъ ветеринарныхъ врачей, 7-ми изъ которыхъ были отмежованы также небольшіе участки, на разѣзды по которымъ отпускалось каждому изъ суммъ губернскаго земскаго сбора по 200 рублей въ годъ авансомъ. При каждомъ участковомъ и пунктовомъ ветеринарномъ врачѣ находилось по одному ветеринарному фельдшеру. Сверхъ указаннаго персонала при Ветеринарномъ Отдѣленіи Оренбургскаго Губернскаго Правленія состояли: Губернскій Ветеринарный Инспекторъ и 2 ветеринарныхъ врачей: 1 для командировокъ, а другой для завѣдыванія Губернской Ветеринарной бактериологической Лабораторіей. На службѣ у Оренбургскаго Городскаго Управленія состояло 4 ветеринарныхъ врача и Троицкимъ Городскимъ Управленіемъ былъ приглашенъ одинъ ветеринарный врачъ. Въ отчетномъ году Министерствомъ Внутреннихъ Дѣлъ были командированы въ Оренбургскую губернію 6 ветеринарныхъ врачей и 3 студента срокомъ на время отъ 1 го года до 3 1/2 лѣтъ для усиленія мѣстнаго ветеринарнаго персонала по борьбѣ съ повальнымъ воспаленіемъ легкихъ крупнаго рогатаго скота. Расходы по содержанію участкаго ветеринарнаго персонала производились изъ суммъ губернскаго земскаго сбора, а по содержанію ветеринарнаго инспектора, пунктоваго ветеринарнаго персонала и командированнаго изъ суммъ % сбора съ гуртового скота. Дѣятельность ветеринарнаго персонала заключалась въ борьбѣ съ заразными и повальными болѣзнями, въ оказаніи лечебной помощи больнымъ животнымъ съ бесплатной выдачей медикаментовъ, въ надзорѣ за прибывающими въ предѣлы губерніи и проходящими по ней гуртами съ взиманіемъ съ послѣднихъ установленнаго государственнаго % сбора и, наконецъ, въ ветеринарно санитарномъ наблюденіи



за базарами, ярмарками, бойнями и разными промышленными заведениями, обрабатывающими сырые животные продукты. Изъ эпизоотій въ отчетномъ году наблюдались слѣдующія.

1) *Повальное воспаление легкихъ* крупнаго рогатаго скота было обнаружено въ губерніи въ 61 неблагополучномъ пунктѣ. Оставалось отъ прежняго 1909-го года 34 больныхъ, заболѣло въ теченіи 1910 года 1351 голова; пало 677; выздоровѣло 439; убито 53 и осталось больныхъ къ 1911-му году 182 головы.

2) *Сапъ лошадей* былъ обнаруженъ въ губерніи въ 192 неблагополучныхъ пунктахъ. Изъ 654 заболѣвшихъ въ теченіи отчетнаго года 25 пало, а остальные 634 лошади были убиты на основаніи существующихъ обязательныхъ постановленій по прекращенію сапа въ Оренбургской губерніи, при чемъ скотовладѣльцамъ своевременно заявившимъ о этой болѣзни и выполнившимъ указанныя въ обязательныхъ постановленіяхъ мѣры пресѣченія этой болѣзни, выдавалось вознагражденіе не свыше 30 рублей за каждую уничтоженную лошадь изъ суммъ губернскаго земскаго сбора.

3) *Сибирская язва* въ 20 неблагополучныхъ пунктахъ. Изъ 66 заболѣвшихъ лошадей всѣ 66 пали. Изъ 1000 заболѣвшихъ головъ крупнаго рогатаго скота 3 выздоровѣло и 97 пало, изъ 68 заболѣвшихъ овецъ всѣ 68 пали.

4) *Ящуръ крупнаго рогатаго скота* въ 13 неблагополучныхъ пунктахъ. Оставалось отъ прежняго 1909 года 5 заболѣвшихъ животныхъ. Въ теченіи отчетнаго года заболѣло 453 головы; выздоровѣло 456 и пало 2 животныхъ.

5) *Оспа овецъ* въ 9 неблагополучныхъ пунктахъ. Оставалось отъ прежняго года 10 больныхъ овецъ, вновь заболѣло 848, выздоровѣло 691, пало 160 овецъ и осталось больныхъ къ 1911 году 7 овецъ.

6) *Бѣшенство* Было обнаружено въ 51 неблагополучномъ пунктѣ. Изъ зарегистрированныхъ 84 бѣшныхъ собакъ 8 пало и 76 убито, изъ 7 бѣшныхъ кошекъ всѣ семь убиты; изъ 23 головъ крупнаго рогатаго скота, заболѣвшихъ бѣшенствомъ 17 пало и 6 убито, изъ 7 заболѣвшихъ свиней 1 пала и 7 убито, и 2 заболѣвшихъ лошадей 2 обиты, изъ 7 заболѣвшихъ овецъ 5 пало и 2 убиты.

7) *Чесотка* Эта эпизоотія была зарегистрирована въ отчетномъ году въ 25 неблагополучныхъ пунктахъ, при чемъ 45 больныхъ лошадей оставалось отъ прежняго года; вновь зарегистрировано заболѣвшими 814 лошадей, 778 лошадей выздоровѣло, 26 пало, 14 убито и 41 остались больными къ 1911 году; изъ 48 заболѣвшихъ чесоткой головъ



крупнаго рогатаго скота 40 выздоровѣло и 8 осталось больными къ 1911 году; изъ 25 заболѣвшихъ овецъ все выздоровѣли. Остальныя заразныя болѣзни зарегистрированы въ единичныхъ случаяхъ. Изъ повальныхъ болѣзней заслуживаетъ быть отмѣченной значительная смертность птицъ и заболѣваемость телятъ отъ употребленія въ кормъ муки съ большимъ содержаніемъ куколя. Это отравленіе кукольной мукой наблюдалось въ Челябинскомъ и Троицкомъ уѣздахъ. Недостаточность ветеринарнаго персонала, отсутствіе обязательныхъ постановленій и соответствующихъ денежныхъ ассигнованій на проведеніе обязательныхъ постановленій въ жизнь, значительно затрудняютъ борьбу съ различными болѣзнями и препятствуютъ открытію дѣйствительнаго количества пораженныхъ эпизоотіями пунктовъ. Въ борьбѣ съ заразными болѣзнями въ отчетномъ году примѣнялись въ значительномъ количествѣ предохранительныя и вынужденныя прививки. Такъ съ цѣлью прекращенія повальнаго воспаленія легкихъ крупнаго рогатаго скота въ отчетномъ году было привито около 25000 головъ этого рода животныхъ: прививки эти имѣли вполне благопріятный результатъ и населеніе начинаетъ сознавать ихъ несомнѣнную пользу. Съ цѣлью прекращенія сибирской язвы было привито тоже съ успѣхомъ: 1368 лошадей, 5430 круп. рог. скота, 2517 овецъ и 2 верб. Кроме того съ цѣлью прекращенія оспы овецъ было привито 10000 головъ этого рода животныхъ. Лечебная дѣятельность ветеринарнаго персонала выразилась въ пріемѣ 3564 лошади 826—крупнаго рогатаго скота и 166 прочихъ животныхъ. Процентный сборъ съ промышленнаго скота взимался какъ участковыми, такъ и пунктовыми ветеринарными врачами. Въ отчетномъ 1910-мъ году было собрано этого сбора 164566 рублей 97 коееекъ, больше чѣмъ въ 1909-мъ году на 27395 рублей 31 копейку.

### **Дѣятельность лѣсоохранительнаго комитета.**

Лѣсоохранительный комитетъ Оренбургской губерніи въ теченіе 1910 года состоялъ подъ предсѣдательствомъ Оренбургскаго губернатора и девяти нижепоименованныхъ членовъ.

1) Вице-губернатора Камеръ Юнкеръ двора Его Величества Михайль Михайловича Эверсманъ

2) Губернскаго предводителя дворянства, дѣйствительнаго статскаго совѣтника Льва Ипполитовича Шоттъ.

3) Представителя судебнаго вѣдомства, дѣйствительнаго статскаго совѣтника Петра Александровича Башкирова.

4) Завѣдывающего лѣсопроизводствомъ комитета, дѣйствительный статскаго совѣтника Владимира Андреевича Михайлова.



5) Старшаго запаснаго лѣсничаго исполняющаго обязанности старшаго лѣсного ревизора, статскаго совѣтника **Ивана Иосифовича Бялоблочнокаго**.

6) Представителя вѣдомства путей сообщенія, коллежскаго совѣтника **Ивана Ивановича Ковзаня**.

7) Неизмѣннаго члена губернскаго присутствія, дѣйствительнаго статскаго совѣтника **Василія Васильевича Агапова**.

Членовъ отъ лѣсовладѣльцевъ:

8) Дѣйствительн. тайн. совѣтника **Ивана Яковлевича Ростовцева**.

и 9) коллежскаго совѣтв. **Владимира Васильевича Чистозвонова**.

Въ непосредственномъ распоряженіи комитета для канцелярскихъ занятій и исполненія отдѣльныхъ порученій находился до 1 октября отчетнаго года лѣсной кондукторъ **М. Мамутинъ**.

Чиновъ лѣснаго надзора, подчиненныхъ лѣсоохранительному комитету числилось къ 1-му января 1911 г.—71 чел., въ томъ числѣ.

1) Лѣсничихъ лѣснаго вѣдомства . . . . .	11
2) Помощниковъ лѣсничихъ . . . . .	12
3) Лѣсничихъ Оренбургскаго казачьяго войска . . . . .	8
4) Лѣсничихъ горнаго вѣдомства . . . . .	1
5) Надзирателей за казенными оброчными статьями . . . . .	5
6) Становыхъ приставовъ . . . . .	10
7) Исполнительный чиновникъ г. Илецкой Защиты . . . . .	1
8) Земскихъ начальниковъ . . . . .	23

Лѣсовъ подчиненныхъ надзору лѣсоохранительнаго комитета къ 1-му января 1911 года числилось 1310 дачъ, общей площадью 2585217,50 десятинъ.

Распредѣленіе лѣсовъ по уѣздамъ и роду владѣнія показано въ слѣдующей таблицѣ:



Названіе уѣздовъ.	Лѣсовъ, подчиненныхъ надзору лѣсохранительнаго управленія состоитъ.		В ъ т о м ъ ч и с л ѣ:													
			Казеннаго лѣснаго вѣдомства.		Лѣсовъ горнаго вѣдомства.		Лѣсовъ удѣльнаго вѣдомства.		Крестьянскихъ лѣсныхъ надѣловъ.		Прочихъ лѣсовъ крестьянскихъ обществъ разныхъ установленій.		Лѣсовъ церквей, монастырей городовъ и др. установленій.		Лѣсовъ частныхъ лицъ.	
			Число дач.	Общая площадь въ дес.	Число дач.	Общая площадь въ дес.	Число дач.	Общая площадь въ дес.	Число дач.	Общая площадь въ дес.	Число дач.	Общая площадь въ дес.	Число дач.	Общая площадь въ дес.	Число дач.	Общая площадь въ дес.
Оренбургскій .	353	177616.48	—	—	—	—	9	3264.28	23	4686.74	$\frac{31}{27}$	$\frac{3060.86}{86340.00}$	6	3204.60	257	77060.00
Орскій . . .	166	916592.36	2	57189.70	—	—	—	—	2	544.00	$\frac{5}{152}$	$\frac{2080.60}{650943.81}$	—	—	75	205835.25
В. Уральскій	75	1133631.59	6	129230.36	—	—	—	—	12	9404.54	$\frac{—}{22}$	$\frac{—}{595196.50}$	—	—	35	399800.25
Троицкій .	206	121787.70	3	18874.40	1	46653.00	—	—	4	335.00	$\frac{21}{6}$	$\frac{1473.65}{44996.40}$	—	—	171	9453.25
Челябинскій	510	235589.37	37	92562.20	—	—	—	—	226	49742.82	$\frac{25}{7}$	$\frac{31284.70}{47573.00}$	2	28.20	213	14398.45
Итого .	1310	2585217.50	48	297856.60	1	46653.00	9	3264.28	267	64713.10	$\frac{82}{194}$	$\frac{37899.81}{1425049.71}$	8	3232.80	701	706548.20



Изъ числа показанныхъ въ вѣдомости дачь.

- |   |              |
|---|--------------|
| 1) Призвано защитными 6— общей площадью   | 23844,05 д.  |
| 2) Призвано водохранными 13—общей площадью  | 119600,00 л. |
| 3) Устроено (кромѣ казенныхъ) 62 общей площадью   | 197340,3 д.  |
| 4) Освобождено отъ Государственныхъ и земельныхъ сборовъ 6 защитныхъ дачь, общей площадью | 23844,05 д.  |
| и одна искусственно разведенная площадью  | 971,42 д.    |

Дѣятельность Оренбургскаго Лѣсохранительнаго Комитета выразилась въ 1910 году въ слѣдующемъ:

- 1) Утвержденъ Комитетомъ 1 планъ хозяйства на лѣсную дачу не признанную защитной на площади 41,5 дес.
- 2) Разрѣшено расчистокъ лѣса въ 3 дачахъ не признанныхъ защитными на площади - 2665,08 дес.
- 3) Возбуждено въ отчетномъ году за нарушеніе Положенія о сбереженіи лѣсовъ 42 преслѣдованій на сумму . . . . 845 р. 08 к.
- 4) Внесено въ 1910 году въ мѣстныя Казначейства денежныхъ взысканій . . . . . 140 р. 59 к.



№ п/п	Имя	Фамилия	Отчество	Пол	Возраст	Состояние	Примечание
1	Иван	Иванов	Иванович	Муж	35	Здоров	
2	Мария	Ивановна	Ивановна	Жен	32	Здоров	
3	Петр	Петров	Петрович	Муж	40	Здоров	
4	Анна	Петровна	Петровна	Жен	38	Здоров	
5	Семён	Семёнов	Семёнович	Муж	28	Здоров	
6	Екатерина	Семёновна	Семёновна	Жен	25	Здоров	
7	Александр	Александров	Александрович	Муж	30	Здоров	
8	Елена	Александровна	Александровна	Жен	27	Здоров	
9	Василий	Васильев	Васильевич	Муж	45	Здоров	
10	София	Васильевна	Васильевна	Жен	42	Здоров	



Вѣдомость о дѣлопроиз

Наименованіе межевыхъ учрежденій въ Имперіи.	Личный составъ.		ДѢЛЪ				
	Число лицъ.	Число техниковъ.	Число дѣлъ.		Число бумагъ.		Освидѣтъ.
			Вступившихъ.	Оконченныхъ.	Входящихъ.	Исходящихъ.	
Оренбургская Межевая коммисія	7	14	а) оставшихся отъ прежнихъ лѣтъ 167 б) начатыхъ въ 1910 г. 43 всего 210.	39	1459	1726	17

водства межевыхъ учреждений.

НООТЪ.				Содержаніе межевыхъ учреждений изъ суммъ Государственнаго Казначейства.		
тсльствовано.		Скопировано и провѣрно.		Содержаніе личнаго состава.	Канцелярскія средства.	Наемъ помѣщеній и хозяйственные расходы.
Плановъ.	Въ нихъ десят.	Плановъ и чертежей.	Въ нихъ десят.			
74	256669	148	513338	Предѣдатель, Членамъ и Секретарю—13833 р. Землемѣрамъ столов.—6139 р. 99 к. Всего 19972 р. 99 к	Наемъ писцовъ 1197 р. 50 к. и канцелярскія издержки—506 р. 65 к. Итого 1704 р. 15 к. Кромѣ того матеріалы техник 732 р. 60 коп.	1) Наемъ помѣщенія съ отопленіемъ и наемъ сторожей—2383 р. 5 к 2) Хозяйственные расходы и на приобрѣтеніе инструментовъ и ихъ ремонтъ 221 р. 79 к.

Р У Б Л И.



Вѣдомость о полевыхъ работахъ, произве-

Наименованіе учреждений.	Число лицъ, командированныхъ на полевая работы.	Дѣятельность межевыхъ					
		Дѣль требующихъ исполнен. въ натурѣ		Обмежевано.		Размеже-	
		Поручалось.	Исполнено.	Дачь	Въ нихъ десащинъ.	Дачь.	Въ нихъ участковъ.
Оренбургская Межевая Коммисія,	4 члена и 9 землемѣровъ.	7	3	2	535000	3	96

ПРИМѢЧАНІЕ: Изъ числа 210 дѣль, состоящихъ на производствѣ, 22 дѣла останавливаются за Коммисіей, остальные дѣла останавливаются или за Правительствующемъ Сенатомъ, Оренбургской Контрольной Палатой и другими учреждениями, или же по присущимъ особенностямъ самихъ дѣль, отъ Коммисіи не зависящимъ.

1. Наличный составъ техниковъ при Коммисіи въ теченіе отчетнаго года былъ не одинаковъ, а именно: въ теченіе всего года при ней состояло 9 техниковъ, затѣмъ 1 землемѣръ—4 мѣсяца 7 дней, 1 землемѣръ—3 мѣсяца 18 дней, 1 землемѣръ—2 мѣсяца 23 дня, 1 землемѣръ—3 мѣсяца 12 дней, и 1 землемѣръ—2 мѣсяца 6 дней.

денныхъ чинами межевыхъ учреждений

ваго.	у ч р е ж д е н і й.						При исполненіи дѣль израсходовано на прогоны, порціоны, плату понятымъ рабочимъ и прочее.
	Въ участкахъ десятииъ.	Свято ситуаци десятииъ.	Измѣрено цѣпью верстъ.	Поставлено межевыхъ знаковъ.	Составлено плановъ.	Въ нихъ десащинъ.	
242956	15000	2690	5264	—	—	—	<p>Членами: а) прогоновъ—1783 р. 42 к. и б) на добросовѣстныхъ—1415 р. 25 к.</p> <p>Землемѣрами: а) прогоновъ—1596 р. 11 к. б) на прислугу—520 р. и в) на понятыхъ—4 р. 50 к.</p>

2. Продолжительность командировки 9 землемѣровъ на полевая работы колебалась отъ 3 мѣсяцевъ 8 дней (Зиффертъ до 6 мѣсяцевъ 11 дней (Боголюбовъ и Кузнецовъ).

3. Въ графахъ «размежевано» показаны дачи, въ которыхъ производилось установленіе границъ по участкамъ башкирскихъ вотчинниковъ и частныхъ владѣльцевъ съ наложеніемъ на нихъ формальныхъ межевыхъ знаковъ, въ графахъ же «обмежевано» показаны дачи, по которымъ производились другія работы, необходимыя для размежеванія.

4. Въ дачахъ обмежеванныхъ и размежеванныхъ количество земли показано приблизительно, такъ какъ точное вычисленіе площадей еще не закончено.







# ВѢДОМОСТЬ

о распредѣленіи жителей Оренбургской  
губерніи по вѣроисповѣданіямъ

За 1910 годъ.



Наименованіе городовъ и уѣздовъ.	Православ- наго.		Едино- вѣрческ.		Старо- обрядцевъ.		Католи- ческаго.		
	м.	ж.	м.	ж.	м.	ж.	м.	ж.	
Гор. Оренбургъ . . . . .	30092	31013	2055	1369	1216	997	1507	1160	
Оренбургскій уѣздъ . . .	223213	226466	782	757	8876	8523	1828	1667	
Гор. Орскъ . . . . .	6994	6899	32	21	18	22	15	15	
Орскій уѣздъ . . . . .	67100	66980	1257	1290	2022	2015	19	27	
Гор. Верхнеуральскъ . . .	7168	7135	—	—	14	17	7	11	
Верхнеуральскій уѣздъ . .	97045	96947	169	163	371	352	16	18	
Гор. Троиць . . . . .	9989	9800	49	46	158	181	93	106	
Троицкій уѣздъ . . . . .	87205	88445	180	211	5525	6091	344	358	
Гор. Челябинскъ . . . . .	24236	24009	602	621	937	956	904	960	
Челябинскій уѣздъ . . .	197255	200420	5630	5875	9566	10290	885	823	
Безуѣздный гор. Илецкая Защита . . . . .	6350	6450	—	—	14	13	14	17	
Итого {	въ городахъ . . . . .	84829	85306	2738	2057	2357	2186	2540	2269
	уѣздахъ . . . . .	671818	679258	8018	8296	26360	27271	3092	2893
	губерніи . . . . .	756647	764564	10756	10353	28717	29457	5632	5162

Лютеран- скаго.		Иудей- скаго.		Караим- скаго.		Магометан- скаго.		Всѣхъ вѣроисповѣданій.		
м.	ж.	м.	ж.	м.	ж.	м.	ж.	м.	ж.	об. пола
757	580	1338	957	17	14	16289	13124	53271	49214	102485
628	590	203	214	6	7	59046	58092	297095	299027	596122
<sup>2513</sup> 13	<sup>2711</sup> 14	<small>менонитовъ.</small> 23 18		—	—	3879	3840	10974	10829	21803
8	10	2	1	—	—	67355	64008	137763	134331	272094
13	4	30	31	—	—	776	702	8008	7900	15908
25	27	4	4	—	—	47309	44493	144939	142004	286943
425	403	290	271	—	—	7752	7949	18756	18756	37512
541	525	30	23	—	—	10164	9547	103989	105200	209189
210	287	496	496	26	34	4101	3779	31512	31142	62654
540	539	17	14	—	—	36162	32795	250055	250756	500811
—	—	10	7	—	—	1264	1223	7652	7710	15362
1418	1288	2187	1780	43	48	31061	30617	130173	125551	255724
4255	4402	256	256	6	7	220036	208935	933841	931318	1865159
5673	5690	2443	2036	49	55	254097	230552	1064014	1056869	2120883



[Faint text in first row, left column]	[Faint text in first row, right column]
[Faint text in second row, left column]	[Faint text in second row, right column]
[Faint text in third row, left column]	[Faint text in third row, right column]
[Faint text in fourth row, left column]	[Faint text in fourth row, right column]
[Faint text in fifth row, left column]	[Faint text in fifth row, right column]
[Faint text in sixth row, left column]	[Faint text in sixth row, right column]
[Faint text in seventh row, left column]	[Faint text in seventh row, right column]



# ВѢДОМОСТЬ

о распредѣленіи жителей Оренбургской  
губерніи по сословіямъ.

За 1910 годъ.



Наименованіе сословій	Г. Оренбургъ		Оренбургскій уѣздъ		Г. Орскъ		
	м.	ж.	м.	ж.	м.	ж.	
Дворянъ	потомственн	776	683	410	445	7	7
	личныхъ . . .	591	560	709	800	36	31
Духовенства	чернаго . . .	61	67	78	238	—	110
	бѣлаго . . .	394	254	930	980	14	22
Почетныхъ гражданъ	потомственн . .	754	563	470	450	34	26
	личныхъ . . .	334	324	148	145	26	35
Городскихъ сословій	кушцовъ . . .	624	626	165	158	138	141
	мѣщанъ . . .	23098	23620	13100	13100	8007	7977
Сельскихъ сословій	крестьянъ . . .	10068	10908	185032	185758	1597	1589
	колонистовъ . .	4396	4287	3710	3700	8	5
Военныхъ сословій	войскъ . . .	3500	—	—	—	107	—
	отставн., безсрочно-отпущенныхъ и семействъ солдатъ . . .	2909	2899	1845	1871	32	25
	казаковъ . . .	2235	1077	58415	59379	359	347
Иностранныхъ подданныхъ . . .	333	269	41	35	85	47	
Инородцевъ . . . . .	367	381	87	93	154	98	
Башкиръ . . . . .	2556	2409	29660	29745	359	356	
Тептярей . . . . .	275	287	2295	2130	11	13	
<b>Итого . . .</b>	<b>53271</b>	<b>49214</b>	<b>297095</b>	<b>299027</b>	<b>10974</b>	<b>10829</b>	

Орскій уѣздъ		Г. Верхнеуральскъ		В.-Уральскій уѣздъ		Г. Троицкъ		Троицкій уѣздъ	
м.	ж.	м.	ж.	м.	ж.	м.	ж.	м.	ж.
50	49	47	57	155	154	57	69	34	34
47	38	45	58	108	99	259	263	100	107
—	—	—	—	—	—	—	347	1	—
396	384	23	36	264	271	46	65	265	301
165	156	7	9	36	32	73	73	37	45
52	60	5	4	38	35	38	45	24	30
47	45	30	28	88	101	472	502	234	267
3915	3896	6583	6600	5655	5625	10114	10111	6101	6212
45035	44552	664	715	32823	32040	4979	4895	31020	31648
3	6	—	—	—	—	385	389	986	942
—	—	193	—	—	—	300	—	—	—
785	672	17	10	211	206	308	362	982	923
26895	25683	296	269	53792	63648	474	442	56098	57122
—	—	3	1	42	47	81	78	3	4
519	362	—	—	—	—	—	—	214	228
59823	58399	81	96	26552	25311	1170*)	1115	7890	7337
31	29	14	17	15175	14435	—	—	—	—
<b>137763</b>	<b>134331</b>	<b>8008</b>	<b>7900</b>	<b>144939</b>	<b>142004</b>	<b>18756</b>	<b>18756</b>	<b>103989</b>	<b>105200</b>

\*) въ томъ числѣ и тептярей по городу и его уѣзду.



Наименованіе сословій.	Г. Челябинскъ		Челябинскій уѣздъ		Безуѣздный г. Илецкая за-щита		Итого въ го-родахъ		Итого въ уѣздахъ		ВСЕГО ВЪ ГУБЕРНІИ.			
	м.	ж.	м.	ж.	м.	ж.	м.	ж.	м.	ж.	м.	ж.	об. пола	
Дворянъ	потомственн.	133	129	166	156	1	1	1021	946	815	838	1836	1784	3620
	личныхъ . . .	126	121	120	143	14	13	1071	1046	1084	1187	2155	2233	4388
Духовен-ства	чернаго . . .	—	302	—	20	—	—	61	826	79	258	140	1084	1224
	бѣлаго . . .	73	86	861	867	11	15	561	478	2716	2803	3277	3281	6558
Почетныхъ гражданъ	потомственн.	315	304	97	80	3	5	1186	980	805	763	1991	1743	3734
	личныхъ . . .	116	125	54	36	6	7	525	540	316	306	841	846	1687
Городскихъ сословій	купцовъ . . .	126	147	127	134	3	4	1393	1448	661	705	2054	2193	4247
	мѣщанъ . . .	16877	16853	2252	2461	5202	5210	69881	70371	31023	31294	100904	101666	202570
Сельскихъ сословій	крестьянъ . . .	10691	10576	173554	175156	2354	2400	30353	31083	467464	469154	497817	500237	998054
	колонистовъ . . .	30	36	435	384	—	—	4819	4717	5134	5032	9953	9749	19702
Военныхъ сословій	войскъ . . .	1320	—	—	—	—	—	5420	—	—	—	5420	—	5420
	отставн., без-срочно-отпу-скныхъ и се-мействъ сол-датъ . . .	38	64	63	63	35	30	3339	3390	3886	3735	7225	7125	14350
	казаковъ . . .	509	519	38450	40341	11	16	3884	2670	243650	246173	247534	248843	496377
Иностранныхъ подданныхъ . . .	70	71	230	229	—	—	572	466	316	315	888	781	1669	
Инородцевъ . . . . .	297	316	—	—	12	9	830	804	820	683	1650	1487	3137	
Башкиръ . . . . .	791	1493	33646	30686	—	—	5957	5469	157571	151478	162528	156947	319475	
Тептярей . . . . .	—	—	—	—	—	—	300	317	17501	16594	17801	16911	34712	
<b>Итого . . . . .</b>	<b>31512</b>	<b>31142</b>	<b>250055</b>	<b>250756</b>	<b>7652</b>	<b>7710</b>	<b>130173</b>	<b>125551</b>	<b>933841</b>	<b>931318</b>	<b>1064014</b>	<b>1056869</b>	<b>2120883</b>	







У ф з д о в а г .  
Изданіе

# Свѣдѣнія

о состояніи и движеніи мѣстныхъ про-  
довольственныхъ запасовъ и капиталовъ  
по Оренбургской губерніи.

За 1910 годъ.

Примѣчаніе: \*) Показанъ разрывъ между данными за сентябрь и за январь года.



Название уѣздовъ.		Общее число наличныхъ въ уѣздѣ обоого пола душъ крестьянскаго населенія, обезпечиваемыхъ согласно приговорамъ обществъ (ст. 3 Временныхъ Правилъ 12 июня 1900 г. и циркуляръ 1 января 1901 г. № 1 стр. 8 и 9).			Общее колич. продовольств. средствъ, подлежащее служ. обезпечен. согласно опредѣленной Губ. Присут. нормѣ ст. 32 и 47 Врем. Прав. и цирку. 1 января 1911 г. № 1 стр. 9).				Къ 1-му Января 1910 года состояло.				За время съ 1-го Января 1910 г. по 1-е Января 1911 г.				Къ 1-му Января 1911 года состоитъ.												Количество хлѣба и денегъ, подлежащее сбору для доставленія полнаго запаса продовольственныхъ средствъ (графа 3-я), — по зачету наличности оныхъ и благонадѣжныхъ къ поступленію долговъ по судамъ.																		
		Хлѣбными запасами въ натурѣ.		Всего.	Хлѣба въ пудахъ.		Капитала.		Н а л и ц о.		Выдано въ суды.		Н а л и ц о.		В ъ с с у д а х ъ.				Неблагонадѣжн. къ пост. (цирк. Мин.Вн.Д. 1 Января 1901 г. № 1 стр. 13).																												
		Хлѣбными запасами въ натурѣ.	Капиталами.		Озим.	Яров.	Руб.	К.	Хлѣба въ пудахъ.	Капитала.	Хлѣба въ пудахъ.	Капитала.	Хлѣба въ пудахъ.	Капитала.	Хлѣба въ пудахъ.	Капитала.	Хлѣба въ пудахъ.	Капитала.	Хлѣба въ пудахъ.	Капитала.	Хлѣба въ пудахъ.	Капитала.	Хлѣба въ пудахъ.	Капитала.																							
Озимого.	Ярового.	Руб.	К.	Озимого.	Ярового.	Руб.	К.	Озимого.	Ярового.	Руб.	К.	Озимого.	Ярового.	Руб.	К.	Озимого.	Ярового.	Руб.	К.	Озимого.	Ярового.	Руб.	К.	Озимого.	Ярового.	Руб.	К.	Озимого.	Ярового.	Руб.	К.	Озимого.	Ярового.	Руб.	К.												
1	Оренбургскій	297474	6168	303642	1189896	17887	20	103084	215971	59077	82	750487	60853	31	88679	7392	28	—	—	2113	28	130797	276937	64856	76	253093	297751	94563	66	77295	34522	—	—	250594	—	—											
2	Орскій	122738	9735	132473	491102	20841	60	130688	— 05 1/4 ф.	255830	96	205797	— 31 3/4 ф.	107169	27	25608	— 2 ф.	15712	48	—	692	— 20	—	—	155289	— 35 1/2 ф.	271544	—	185077	— 38 3/4 ф.	103757	03	10195	— 2	2673	— 38	419	—	174959	— 19	—	—					
3	Верхнеуральскій	17265	90278	108243	—	71860	252778	40	11729	13	79657	— 04	322627	63	17605	— 24 1/2 ф.	17101	77	2074	— 30	13698	67	362	—	1500	—	11592	— 23	81556	— 24	334826	30	3887	— 19	898915	— 12 ф.	4667	12	534	—	2482	11736	30	—	—	64849	51
4	Троицкій	25369	22727	48096	10146	52379	90	18908	41990	78101	32	32061	—	6061	25	890	28069	21	—	—	29	—	—	—	18964	42735	100452	44	7267	24333	299	90	—	—	—	—	10119	—	5420	18							
5	Челябинскій	339801	—	339801	908979	450237	—	716932	20	471272	20	17	65	305265	125	73	29983	— 20	—	—	—	—	—	—	98990	*) 24297	— 30 ф.	—	—	677795	441403	12	17	65	250773	— 1/2	114834	— 1/2	125	73	—	—	—	—	45838	—	—
Итого.		803347	128908	932255	3213550	343887	10	1790432	— 22 1/4	715655	38	1311216	— 16 1/4 ф.	191311	33	147175	— 12	64872	64	124371	— 10 ф.	3613	28	1837020	— 22 1/2 ф.	771197	15	1146006	— 33 1/4 ф.	203413	44	88024	— 2	39677	— 38	12155	40	481588	— 19	70269	69						

Примѣчаніе: \*) Показанъ размѣръ хлѣба выданный въ суду изъ Имперскаго капитала.







# Свѣдѣнія

о состояніи и движеніи продовольственныхъ запасовъ и капиталовъ, образуемыхъ имѣющими постоянное жительство въ сельскихъ мѣстностяхъ обывателями, принадлежащими къ сословіямъ крестьянъ или мѣщанъ, посадскимъ, ремесленникамъ и цеховымъ, подчиненнымъ въ отношеніи полиціи и суда дѣйствию общихъ правилъ, для лицъ сельскаго состоянія установленныхъ и занимающихся хлѣбопашествомъ на собственныхъ и состоящихъ въ ихъ пользованіи земляхъ въ такомъ количествѣ, которое можетъ быть обработана силами каждаго домохозяина и его семьи (ст. 4 Временныхъ Правилъ по обезпеченію продовольственныхъ потребностей сельскихъ обывателей).

**За 1910 годъ.**



Название уѣздовъ.	Уплачивающихъ сборъ деньгами для составления особыхъ по уѣздамъ частныхъ продовольственныхъ капиталовъ (ст. 4 п. 51 Временныхъ Правилъ 12 июня 1900 года).		Вносящихъ продовольственный сборъ хлебомъ на общихъ основанияхъ (примѣчаніе къ ст. 31 Времен. Правилъ 12 июня 1900 г.).		Всего.		Общее колич. продовольств. средствъ, подлежащее служ. обеспечен. согласно опредѣленной Губ. Присут. нормъ (ст. 32 и 47 Врем. Прав. 12 июня 1910 г. и цирку. 1 января 1901 г. № 1 стр. 9).				Къ 1-му Января 1910 года состояло.				За время съ 1-го Января 1910 г. по 1-е Января 1911 г.				Къ 1-му Января 1911 года состоитъ.								Количество хлѣба и денегъ, подлежащее сбору для доставленія полнаго запаса продовольственныхъ средствъ (графа 3-я), — по зачету наличности оныхъ и благонадежныхъ къ поступленію долговъ по ссудамъ.										
	Хлѣба въ пудахъ.		Капитала.		Хлѣба въ пудахъ.		Капитала.		Хлѣба въ пудахъ.		Капитала.		Хлѣба въ пудахъ.		Капитала.		Хлѣба въ пудахъ.		Капитала.		Хлѣба въ пудахъ.		Капитала.		Хлѣба въ пудахъ.		Капитала.		Хлѣба въ пудахъ.		Капитала.						
	Озим.	Яров.	Руб.	К.	Озимого.	Ярового.	Руб.	К.	Озимого.	Ярового.	Руб.	К.	Озимого.	Ярового.	Руб.	К.	Озимого.	Ярового.	Руб.	К.	Озимого.	Ярового.	Руб.	К.	Озимого.	Ярового.	Руб.	К.	Озимого.	Ярового.	Руб.	К.					
	Н а л и ц о.		Въ долгахъ по ссудамъ		Н а л и ц о.		Въ долгахъ по ссудамъ		П о с т у п и л о.		Видано на ссуды.		Н а л и ц о.		Въ С С У Д А Х Ъ.		Благонадежныхъ къ поступленію.		Неблагонадежн. къ поступленію.		Н а л и ц о.		Въ долгахъ по ссудамъ														
Оренбургскій	71021	19276	90297	77104	205960	90	2825	8935	6970	63	—	1381	13202	56	—	836	2645	83	—	—	—	—	2825	9771	9616	46	—	545	10876	14	—	—	—	—	63963	185468	30
Орский	37274	14209	51483	56836	11226	63	9650—21 ф.	4266	56	1073-39 ф.	9943-10 ф.	16802	10 <sup>1</sup> / <sub>2</sub>	2040—20 ф.	2439	59	—	—	—	—	—	—	11291—1 ф.	6706	9	1073-39 ф.	9452-20 ф.	14997	32 <sup>1</sup> / <sub>2</sub>	—	—	1417	62	36517—21 ф.	42243	36 <sup>1</sup> / <sub>2</sub>	
Верхнеуральскій	555	—	555	—	1601	60	—	—	6139	7	—	—	—	—	666	73	—	—	1625	96	—	—	—	—	5179	64	—	—	—	—	—	—	—	—	—	—	
Троицкій	5539	—	5539	—	11977	24	—	—	5795	14	—	—	—	—	581	92	—	—	—	—	—	—	—	—	6377	6	—	—	—	—	—	—	—	—	6802	59	
Челябинскій	9356	294	9650	779	23951	36	—	226	8070	97	—	—	—	—	392	96	—	—	106	50	—	—	—	—	8357	43	—	—	104	50	—	—	—	—	15541	11	
Итого.	123762	33779	157541	135116	314617	73	21636—21 ф.	31242	31	1073-39 ф.	11324-10 ф.	30005	66 <sup>1</sup> / <sub>2</sub>	2876—20 ф.	6727	3	—	—	1732	46	—	—	24513—1 ф.	86236	68	1073—39	9997-20 ф.	25977	96 <sup>1</sup> / <sub>2</sub>	—	—	1417	62	101430—21	257055	36 <sup>1</sup> / <sub>2</sub>	









# *Вѣдомость*

о состояніи скотоводства въ Оренбург-  
ской губерніи

за 1910 годъ



Наименованіе скота,	Г. Оренбургъ.	Оренбургскій уѣздъ.	Г. Орскъ.	Орскій уѣздъ.	Г. Верхне-уральскіе.	Верхнеуральскій уѣздъ.	Г. Троицкъ.	Троицкій уѣздъ.	Г. Челябинскъ.	Челябинскій уѣздъ.	Безуѣзд. гор. Илецкая Защита.	Итого.		Всего по губерніи.
												Въ городахъ.	Въ уѣздахъ.	
Лошадей . . . . .	7046	199572	2998	139518	3155	166084	5115	120233	3030	260789	1139	22483	886196	908679
Быковъ и воловъ . . . . .	2714	84249	709	55607	95	46665	207	16935	303	9175	1632	5670	212631	218301
Коровъ . . . . .	3787	139112	2062	78236	3184	107057	6255	86417	2504	208522	1284	19076	619344	638420
Телятъ . . . . .	636	58443	466	33741	522	36929	745	28993	185	68095	901	3455	226201	229656
Овецъ . . . . .	31	328592	1796	174442	2030	218973	179	139261	352	253237	2108	6496	1114505	1121101
Ягнять . . . . .	7	105029	801	62004	669	56405	—	45200	30	48814	233	1740	317452	319192
Свиней . . . . .	1820	37255	215	8622	236	7848	1645	17101	663	38170	189	4768	108996	113764
Козъ . . . . .	149	19072	287	43107	152	27486	30	5811	145	5985	26	789	101461	102250
Верблюдовъ . . . . .	21	1490	36	545	12	114	—	—	—	—	398	467	2149	2616
Ословъ . . . . .	20	1	—	—	—	—	3	—	10	—	—	33	1	34
Овецъ тонкогузныхъ . . . . .	—	8231	—	—	—	—	—	—	—	—	—	—	8231	8231
Итого . . . . .	16231	981046	9370	595822	10055	667561	14189	459951	7222	892787	9710	64977	3597167	3662144







# *Вѣдомость*

о числѣ ремесленниковъ въ городахъ  
Оренбургской губерніи

за 1910 годъ.



Наименованіе ремесленниковъ	Г. Оренбургъ.			Г. Орскъ.		
	Мастеровъ.	Подмастерьевъ	Учениковъ.	Мастеровъ.	Подмастерьевъ	Учениковъ
<b>1. Ремесленники, приготовляющіе предметы потребленія.</b>						
Булочниковъ и кондитеровъ . . . . .	66	52	66	4	10	3
Калачниковъ . . . . .	41	48	77	11	7	—
Пряничниковъ . . . . .	24	25	47	—	—	—
Сушечниковъ . . . . .	33	19	33	7	9	2
Хлѣбниковъ . . . . .	18	2	4	2	—	—
Мясниковъ . . . . .	212	8	150	28	—	—
Колбасниковъ . . . . .	29	22	40	2	5	—
Квасниковъ . . . . .	26	18	—	12	—	—
<b>2. Приготовляющіе предметы одежды.</b>						
Портныхъ . . . . .	85	72	34	64	5	35
Сапожниковъ и башмачниковъ . . . . .	82	71	45	39	4	18
Модистокъ . . . . .	60	22	33	5	—	—
Шляпочниковъ . . . . .	14	5	5	—	—	—
Перчаточниковъ . . . . .	—	—	—	—	—	—
Красильщиковъ . . . . .	12	15	17	5	—	—
Каргузниковъ и шапочниковъ . . . . .	58	28	39	13	8	3
Рукавичниковъ . . . . .	9	—	—	—	—	—
Мѣховщиковъ или скорняговъ . . . . .	18	—	—	—	—	—
Шубниковъ . . . . .	7	—	—	3	—	3
Овчинниковъ . . . . .	8	3	—	11	—	6
Бѣлошвеекъ . . . . .	26	17	18	5	—	—
Золотошвеекъ . . . . .	7	6	5	—	—	—
Валенниковъ . . . . .	16	9	13	25	—	10
Чулочниковъ . . . . .	14	—	—	1	—	—
<b>3. Приготовляющіе предметы домохозяйства.</b>						
Печниковъ . . . . .	52	40	8	28	—	8
Столяровъ . . . . .	454	711	265	39	—	12
Мѣдниковъ и лудильщиковъ . . . . .	43	565	106	13	—	3
Шорниковъ . . . . .	24	8	4	21	—	—

Г. В.-Уральскъ			Г. Троицкъ			Г. Челябинскъ.			Безуѣздный гор. Илецкая Защита.			Итого въ городахъ.		
Мастеровъ.	Подмастерьевъ	Учениковъ.	Мастеровъ.	Подмастерьевъ	Учениковъ.	Мастеровъ.	Подмастерьевъ	Учениковъ.	Мастеровъ.	Подмастерьевъ	Учениковъ.	Мастеровъ.	Подмастерьевъ	Учениковъ
4	—	3	8	12	5	3	20	20	3	—	—	88	94	97
17	2	2	14	11	3	12	23	25	6	—	—	101	91	107
12	7	3	3	2	2	15	25	45	—	—	—	54	59	97
2	—	1	3	3	3	16	20	40	4	5	2	65	56	81
1	—	—	24	11	3	13	25	36	—	—	—	58	38	37
4	2	—	40	10	5	27	37	30	12	—	—	328	37	185
6	—	4	3	1	—	10	30	40	1	—	—	51	58	84
5	1	—	8	5	—	5	5	5	1	—	—	57	29	5
<b>2. Приготовляющіе предметы одежды.</b>														
50	20	10	35	20	10	200	400	355	23	11	6	457	528	450
55	15	5	30	12	5	180	150	139	30	12	2	416	264	214
6	2	—	12	7	7	15	20	20	1	—	—	99	51	60
4	—	—	4	—	—	10	15	15	—	—	—	32	20	20
—	—	—	—	—	—	5	5	5	—	—	—	5	5	5
5	—	—	6	—	—	110	120	125	—	—	—	138	135	142
14	5	1	21	12	6	20	210	115	4	—	—	127	263	164
13	2	—	—	—	—	12	15	15	—	—	—	34	17	15
2	—	—	8	10	5	25	33	52	—	—	—	53	43	57
9	2	—	5	—	—	110	110	120	—	—	—	134	112	123
20	6	—	7	—	—	15	45	45	3	1	—	64	55	51
5	2	—	11	5	2	10	10	10	—	—	—	57	34	30
—	—	—	—	—	—	—	—	—	—	—	—	7	6	5
76	10	2	9	15	10	15	25	55	6	1	—	147	60	90
11	—	1	13	10	5	10	40	10	—	—	—	49	50	16
<b>3. Приготовляющіе предметы домохозяйства.</b>														
7	—	—	30	10	15	55	85	100	9	3	—	181	138	131
54	11	12	11	15	10	200	190	217	9	6	—	767	933	516
4	2	—	10	4	2	110	115	215	4	—	—	184	686	326
24	6	2	9	6	2	15	85	86	3	—	—	96	105	94



Наименованіе ремесленниковъ	Г. Оренбургъ.			Г. Орскъ.			Г. В.-Уральскъ			Г. Троицкъ			Г. Челябинскъ.			Безуздный гор. Илецкая Защита.			Итого въ городахъ.		
	Мастеровъ.	Подмастерьевъ	Учениковъ.	Мастеровъ.	Подмастерьевъ	Учениковъ.	Мастеровъ.	Подмастерьевъ	Учениковъ.	Мастеровъ.	Подмастерьевъ	Учениковъ.	Мастеровъ.	Подмастерьевъ	Учениковъ.	Мастеровъ.	Подмастерьевъ	Учениковъ.	Мастеровъ.	Подмастерьевъ	Учениковъ.
Каретниковъ . . . . .	14	7	17	2	—	—	—	—	4	8	6	—	—	—	2	2	—	22	17	24	
Каменьщиковъ . . . . .	134	39	—	25	—	—	10	1	—	112	200	300	225	360	218	—	—	506	600	518	
Кузнецовъ . . . . .	376	37	31	33	—	—	39	9	5	53	6	3	350	360	285	21	15	872	427	335	
Слесарей . . . . .	573	22	21	11	—	—	10	2	2	8	4	2	900	850	963	2	—	1504	878	988	
Ткачей . . . . .	—	—	—	—	—	—	—	—	—	1	—	—	—	—	—	—	—	1	—	—	
Колесниковъ . . . . .	176	29	15	9	—	—	27	6	—	25	15	15	95	105	200	5	2	337	157	230	
Токарей . . . . .	338	158	—	3	—	—	1	—	—	10	10	12	15	25	30	—	—	367	193	42	
Маляровъ . . . . .	100	80	21	18	—	—	15	—	—	27	30	15	80	120	145	17	—	257	230	181	
Кровельщиковъ . . . . .	100	9	25	12	—	—	28	3	—	13	10	15	220	350	566	5	—	378	372	606	
Обойщиковъ и драпировщиковъ . . . . .	167	10	2	3	—	—	2	—	—	8	10	12	25	35	90	—	—	205	55	104	
Стекольщиковъ . . . . .	74	2	—	14	—	—	40	3	4	21	15	15	93	83	125	5	1	247	103	144	
Плотниковъ . . . . .	513	646	16	71	—	—	75	5	—	200	200	50	920	650	957	35	—	1814	1501	1023	
Садовниковъ . . . . .	23	15	20	4	—	—	—	—	—	3	3	2	13	13	15	1	—	44	31	37	
Прачекъ . . . . .	52	33	42	6	—	—	11	—	—	5	10	15	50	80	80	4	—	128	123	137	
Гончаровъ . . . . .	31	9	—	—	—	—	—	—	—	3	—	—	25	55	90	—	—	59	64	90	
Бондарей . . . . .	32	8	22	9	—	—	19	—	—	7	8	4	110	120	130	5	—	179	136	156	
Щеточниковъ . . . . .	17	—	—	1	—	—	—	—	—	1	2	1	—	—	—	—	—	19	2	1	
Огородниковъ . . . . .	15	—	—	1	—	—	4	—	—	1	2	3	110	110	120	—	—	131	112	123	
Дужниковъ . . . . .	4	—	—	—	—	—	—	—	—	—	—	—	15	110	115	—	—	19	110	115	
Кирпичниковъ . . . . .	948	—	—	5	—	—	11	—	—	114	8	5	120	225	150	2	—	1200	233	155	
Горшечниковъ . . . . .	66	—	—	9	—	—	13	2	—	3	—	—	110	95	185	1	—	202	97	185	
<b>4. Прочіе ремесленники и промышленники, не подлежащіе къ первымъ тремъ разрядамъ.</b>																					
Занимающіеся очистк. бараньихъ кишекъ	133	—	—	3	—	—	8	2	—	2	—	—	—	—	—	2	1	148	3	—	
Сундучниковъ . . . . .	24	7	33	2	—	—	8	—	—	1	5	10	50	110	110	—	—	85	122	153	
Гильзовщиковъ . . . . .	—	—	—	—	—	—	—	—	—	—	—	—	1	3	5	—	—	1	3	5	
Зеркальныхъ мастеровъ . . . . .	5	—	—	—	—	—	1	—	—	2	—	—	3	5	5	—	—	10	5	5	
Гребенщиковъ . . . . .	9	—	12	—	—	—	—	—	—	1	2	2	—	—	—	—	—	11	2	14	
Извозчиковъ . . . . .	618	—	—	20	—	—	20	—	—	125	—	—	500	—	—	85	—	1368	—	—	
Коноваловъ . . . . .	10	—	—	4	—	—	5	—	—	6	3	3	110	—	110	2	—	137	3	113	
Часовщиковъ . . . . .	26	17	24	3	—	—	3	1	1	15	5	5	15	20	34	2	—	64	43	64	
Переплетчиковъ . . . . .	21	5	—	3	—	—	5	—	—	4	5	10	5	20	20	2	—	59	35	39	
Живописцевъ . . . . .	8	3	10	3	—	—	2	—	3	10	7	7	12	13	50	1	—	36	23	70	
Кошелечниковъ . . . . .	—	—	—	6	—	—	—	—	—	—	—	—	—	—	—	—	—	6	—	—	
Зототыхъ и серебрянн. дѣль мастеровъ	12	12	3	—	—	—	1	—	—	12	3	3	4	4	5	—	—	29	19	11	
Трубочистовъ . . . . .	52	—	—	—	—	—	3	1	—	12	5	5	5	5	10	2	—	74	11	15	



Наименованіе ремесленниковъ.	Г. Оренбургъ.			Г. Орскъ.		
	Мастеровъ.	Подмастерьевъ.	Учениковъ.	Мастеровъ.	Подмастерьевъ.	Учениковъ.
Гробовщиковъ . . . . .	8	4	—	2	—	—
Штукатуровъ . . . . .	379	—	7	14	—	—
Наборщиковъ . . . . .	96	3	60	1	—	—
Литографъ въ . . . . .	—	—	—	—	—	—
Музыкальныхъ мастеровъ . . . . .	7	—	—	2	—	—
Ръзчиковъ по дереву . . . . .	25	—	—	1	—	—
„ по металлу . . . . .	37	—	—	—	—	—
Пильщиковъ . . . . .	379	—	—	25	—	—
Оружейниковъ . . . . .	5	—	—	—	—	—
Пирульниковъ . . . . .	—	—	—	3	—	—
Фотографовъ . . . . .	18	18	15	2	—	—
Парикмахеровъ . . . . .	19	20	25	1	—	—
Занимающихся обжиганіемъ извести — мытьемъ шерсти . . . . .	5 798	—	—	—	—	—
Серебряковъ бонской сбруи . . . . .	—	—	—	1	—	—
Ситовщиковъ . . . . .	32	13	4	—	—	—
Кошмоваловъ . . . . .	11	4	—	7	—	—
Занимающихся выдѣлкою изразцовъ . . . . .	8	—	—	—	—	—
Клеваровъ . . . . .	9	2	—	2	—	—
Свѣчниковъ (литье восковыхъ свѣчь) . . . . .	8	10	15	—	—	—
Мыловаровъ . . . . .	9	29	29	5	1	—
Вато и шерстобитовъ . . . . .	12	—	—	—	—	—
Занимающихся размолотъ алебаstra . . . . .	5	2	7	—	—	—
<b>Итого</b> . . . . .	<b>7979</b>	<b>3019</b>	<b>1485</b>	<b>681</b>	<b>49</b>	<b>110</b>

Г. В.-Уральскъ	Г. Троицкъ	Г. Челябинскъ.	Безуѣздный гор. Илецкая Защита.			Итого въ городахъ.								
			Мастеровъ.	Подмастерьевъ.	Учениковъ.	Мастеровъ.	Подмастерьевъ.	Учениковъ.						
1	—	—	2	4	3	5	3	5	—	—	—	18	11	8
7	—	—	32	30	40	210	100	112	8	—	—	650	130	159
3	1	—	3	6	9	8	15	25	—	—	—	111	25	94
—	—	—	—	—	—	—	—	—	—	—	—	—	—	—
2	—	—	—	—	—	—	—	—	—	—	—	11	—	—
6	—	—	2	4	6	—	—	—	—	—	—	34	4	6
—	—	—	2	4	6	3	5	10	—	—	—	42	9	16
4	—	—	12	—	—	120	250	200	—	—	—	540	250	200
—	—	—	3	2	2	5	10	10	1	—	—	14	12	12
—	—	—	1	—	—	10	15	15	—	—	—	14	15	15
5	—	—	3	3	—	3	5	10	2	—	—	33	26	25
4	—	—	4	3	—	8	15	20	2	—	—	38	38	45
—	—	—	1	—	—	5	10	10	—	—	—	11	10	10
—	—	—	2	—	—	3	5	10	—	—	—	803	5	10
—	—	—	—	—	—	—	—	—	—	—	—	1	—	—
—	—	—	3	3	3	3	5	15	—	—	—	38	21	22
20	—	—	7	6	9	15	25	25	—	—	—	60	35	34
—	—	—	1	2	3	—	—	—	—	—	—	9	2	3
2	1	—	—	—	—	3	3	5	—	—	—	16	6	5
—	—	—	1	2	5	3	3	5	—	—	—	12	15	23
3	—	—	2	—	—	3	5	10	2	—	—	24	35	39
4	1	1	3	4	6	65	50	80	—	—	—	84	55	87
2	2	—	—	—	—	2	3	10	—	—	—	9	7	17
<b>837</b>	<b>135</b>	<b>66</b>	<b>1218</b>	<b>835</b>	<b>705</b>	<b>5888</b>	<b>6310</b>	<b>7334</b>	<b>332</b>	<b>60</b>	<b>15</b>	<b>16935</b>	<b>10408</b>	<b>9715</b>







## *Вѣдомость*

о числѣ промысловыхъ свидѣтельствъ  
и билетовъ, выбранныхъ для производ-  
ства торговли и промысловъ по Орен-  
бургскій губери въ теченіе 1910 года.















# *Свѣдѣнія*

о промышленныхъ заведеніяхъ по Оренбургской губерніи, подчиненныхъ надзору фабричной инспекціи

за 1910 годъ.







Название производствъ.	1909 г.			1910 г.			1909 г.			1910 г.								
	Число зав.	Годов. про-извод. въ тыс. руб.	Число раб.	Число зав.	Годов. про-извод. въ тыс. руб.	Число ра-бочихъ.	Число зав.	Годов. про-извод. въ тыс. руб.	Число ра-бочихъ.	Число зав.	Годов. про-извод. въ тыс. руб.	Число ра-бочихъ.						
	Троицкій уѣздъ и гор.						Челябинскій уѣздъ и городъ.			Во всей губерніи.								
1. Типографіи и переплетныя . . . . .	1	15	21	1	18	20	2	38	56	2	43	63	7	246	411	7	239	347
2. Лѣсопильные заводы . . . . .	—	—	—	—	—	—	—	—	—	—	—	—	4	2046	356	3	746	240
3. Механическіе заводы . . . . .	—	—	—	—	—	—	2	282	180	2	312	210	5	438	352	5	437	392
4. Стекольные заводы . . . . .	—	—	—	—	—	—	—	—	—	—	—	—	2	34	74	2	39	71
5. Кирпичные и известкообжиг.	—	—	—	—	—	—	1	4	18	1	7	25	6	130	296	6	200	295
6. Кожевенные заводы . . . . .	5	521	235	5	515	218	1	59	35	2	84	36	9	815	353	10	845	341
7. Бойни и салотопни . . . . .	—	—	—	—	—	—	—	—	—	—	—	—	2	520	175	2	340	177
8. Мукомольныя мельницы . . . . .	7	2381	266	7	4700	412	13	8502	660	13	7600	581	27	15361	1341	29	17882	1525
9. Просообдирныя мельницы . . . . .	—	—	—	—	—	—	—	—	—	—	—	—	11	1110	296	11	1217	252
10. Пивоваренные заводы . . . . .	1	131	42	2	232	53	—	—	—	—	—	—	5	667	217	6	722	237
11. Маслобойные заводы . . . . .	—	—	—	—	—	—	3	506	78	3	419	129	6	981	196	5	665	220
12. Винокуренные заводы . . . . .	—	—	—	—	—	—	2	552	123	2	550	102	8	1329	380	8	1315	349
13. Дрожжево винокуренные зав.	—	—	—	—	—	—	1	43	8	1	38	15	1	43	8	1	38	15
14. Овчинные и рукавичные . . . . .	1	20	21	1	26	15	—	—	—	—	—	—	1	20	21	1	26	15
15. Шпалопропиточный зав. . . . .	—	—	—	—	—	—	—	—	—	—	—	—	1	137	61	1	175	74
	15	3068	585	16	5491	72	25	9986	1158	26	9053	1161	95	23877	4537	97	24886	4550



Date	Description	Debit	Credit
1891	Jan 1		
	Jan 2		
	Jan 3		
	Jan 4		
	Jan 5		
	Jan 6		
	Jan 7		
	Jan 8		
	Jan 9		
	Jan 10		
	Jan 11		
	Jan 12		
	Jan 13		
	Jan 14		
	Jan 15		
	Jan 16		
	Jan 17		
	Jan 18		
	Jan 19		
	Jan 20		
	Jan 21		
	Jan 22		
	Jan 23		
	Jan 24		
	Jan 25		
	Jan 26		
	Jan 27		
	Jan 28		
	Jan 29		
	Jan 30		
	Jan 31		
	Feb 1		
	Feb 2		
	Feb 3		
	Feb 4		
	Feb 5		
	Feb 6		
	Feb 7		
	Feb 8		
	Feb 9		
	Feb 10		
	Feb 11		
	Feb 12		
	Feb 13		
	Feb 14		
	Feb 15		
	Feb 16		
	Feb 17		
	Feb 18		
	Feb 19		
	Feb 20		
	Feb 21		
	Feb 22		
	Feb 23		
	Feb 24		
	Feb 25		
	Feb 26		
	Feb 27		
	Feb 28		
	Feb 29		
	Feb 30		
	Feb 31		
	Mar 1		
	Mar 2		
	Mar 3		
	Mar 4		
	Mar 5		
	Mar 6		
	Mar 7		
	Mar 8		
	Mar 9		
	Mar 10		
	Mar 11		
	Mar 12		
	Mar 13		
	Mar 14		
	Mar 15		
	Mar 16		
	Mar 17		
	Mar 18		
	Mar 19		
	Mar 20		
	Mar 21		
	Mar 22		
	Mar 23		
	Mar 24		
	Mar 25		
	Mar 26		
	Mar 27		
	Mar 28		
	Mar 29		
	Mar 30		
	Mar 31		
	Apr 1		
	Apr 2		
	Apr 3		
	Apr 4		
	Apr 5		
	Apr 6		
	Apr 7		
	Apr 8		
	Apr 9		
	Apr 10		
	Apr 11		
	Apr 12		
	Apr 13		
	Apr 14		
	Apr 15		
	Apr 16		
	Apr 17		
	Apr 18		
	Apr 19		
	Apr 20		
	Apr 21		
	Apr 22		
	Apr 23		
	Apr 24		
	Apr 25		
	Apr 26		
	Apr 27		
	Apr 28		
	Apr 29		
	Apr 30		
	Apr 31		
	May 1		
	May 2		
	May 3		
	May 4		
	May 5		
	May 6		
	May 7		
	May 8		
	May 9		
	May 10		
	May 11		
	May 12		
	May 13		
	May 14		
	May 15		
	May 16		
	May 17		
	May 18		
	May 19		
	May 20		
	May 21		
	May 22		
	May 23		
	May 24		
	May 25		
	May 26		
	May 27		
	May 28		
	May 29		
	May 30		
	May 31		
	Jun 1		
	Jun 2		
	Jun 3		
	Jun 4		
	Jun 5		
	Jun 6		
	Jun 7		
	Jun 8		
	Jun 9		
	Jun 10		
	Jun 11		
	Jun 12		
	Jun 13		
	Jun 14		
	Jun 15		
	Jun 16		
	Jun 17		
	Jun 18		
	Jun 19		
	Jun 20		
	Jun 21		
	Jun 22		
	Jun 23		
	Jun 24		
	Jun 25		
	Jun 26		
	Jun 27		
	Jun 28		
	Jun 29		
	Jun 30		
	Jun 31		
	Jul 1		
	Jul 2		
	Jul 3		
	Jul 4		
	Jul 5		
	Jul 6		
	Jul 7		
	Jul 8		
	Jul 9		
	Jul 10		
	Jul 11		
	Jul 12		
	Jul 13		
	Jul 14		
	Jul 15		
	Jul 16		
	Jul 17		
	Jul 18		
	Jul 19		
	Jul 20		
	Jul 21		
	Jul 22		
	Jul 23		
	Jul 24		
	Jul 25		
	Jul 26		
	Jul 27		
	Jul 28		
	Jul 29		
	Jul 30		
	Jul 31		
	Aug 1		
	Aug 2		
	Aug 3		
	Aug 4		
	Aug 5		
	Aug 6		
	Aug 7		
	Aug 8		
	Aug 9		
	Aug 10		
	Aug 11		
	Aug 12		
	Aug 13		
	Aug 14		
	Aug 15		
	Aug 16		
	Aug 17		
	Aug 18		
	Aug 19		
	Aug 20		
	Aug 21		
	Aug 22		
	Aug 23		
	Aug 24		
	Aug 25		
	Aug 26		
	Aug 27		
	Aug 28		
	Aug 29		
	Aug 30		
	Aug 31		
	Sep 1		
	Sep 2		
	Sep 3		
	Sep 4		
	Sep 5		
	Sep 6		
	Sep 7		
	Sep 8		
	Sep 9		
	Sep 10		
	Sep 11		
	Sep 12		
	Sep 13		
	Sep 14		
	Sep 15		
	Sep 16		
	Sep 17		
	Sep 18		
	Sep 19		
	Sep 20		
	Sep 21		
	Sep 22		
	Sep 23		
	Sep 24		
	Sep 25		
	Sep 26		
	Sep 27		
	Sep 28		
	Sep 29		
	Sep 30		
	Sep 31		
	Oct 1		
	Oct 2		
	Oct 3		
	Oct 4		
	Oct 5		
	Oct 6		
	Oct 7		
	Oct 8		
	Oct 9		
	Oct 10		
	Oct 11		
	Oct 12		
	Oct 13		
	Oct 14		
	Oct 15		
	Oct 16		
	Oct 17		
	Oct 18		
	Oct 19		
	Oct 20		
	Oct 21		
	Oct 22		
	Oct 23		
	Oct 24		
	Oct 25		
	Oct 26		
	Oct 27		
	Oct 28		
	Oct 29		
	Oct 30		
	Oct 31		
	Nov 1		
	Nov 2		
	Nov 3		
	Nov 4		
	Nov 5		
	Nov 6		
	Nov 7		
	Nov 8		
	Nov 9		
	Nov 10		
	Nov 11		
	Nov 12		
	Nov 13		
	Nov 14		
	Nov 15		
	Nov 16		
	Nov 17		
	Nov 18		
	Nov 19		
	Nov 20		
	Nov 21		
	Nov 22		
	Nov 23		
	Nov 24		
	Nov 25		
	Nov 26		
	Nov 27		
	Nov 28		
	Nov 29		
	Nov 30		
	Dec 1		
	Dec 2		
	Dec 3		
	Dec 4		
	Dec 5		
	Dec 6		
	Dec 7		
	Dec 8		
	Dec 9		
	Dec 10		
	Dec 11		
	Dec 12		
	Dec 13		
	Dec 14		
	Dec 15		
	Dec 16		
	Dec 17		
	Dec 18		
	Dec 19		
	Dec 20		
	Dec 21		
	Dec 22		
	Dec 23		
	Dec 24		
	Dec 25		
	Dec 26		
	Dec 27		
	Dec 28		
	Dec 29		
	Dec 30		
	Dec 31		



# *Вѣдомость*

о податяхъ и недоимкахъ по Оренбург-  
ской губерніи

за 1910 годъ.



Наименование сборовъ.	Слѣдовало взыскать		Вновь причислено.			
	Недоимокъ.		Недоимокъ.		Оклада.	
	Руб.	К.	Руб.	К.	Руб.	К.
<b>Съ надѣльныхъ земель сельскихъ обществъ.</b>						
<i>Государственный поземельный налогъ.</i>						
По Оренбургскому уѣзду . . .	6648	61	20695	85	—	20 85
» Верхнеуральскому . . . . .	—	20	3521	35	—	—
» Орскому . . . . .	184	29	5998	76	—	—
» Троицкому . . . . .	128	53	1628	74	—	1 16
» Челябинскому . . . . .	282	14	20616	31	58 39	17 13
Итого по губерніи . . . . .	7243	77	52461	01	58 39	39 14
<i>Выкупные платежи.</i>						
По Оренбургскому уѣзду . . . . .	49567	66	2693	98	97 43	510 65
<i>Частный земскій сборъ за размѣжеваніе бакирскихъ дачъ по закону 20 апрѣля 1898 г.</i>						
По Оренбургскому уѣзду . . . . .	87	19	372	97	—	—
» Орскому . . . . .	797	66	11507	28	—	—
» Троицкому . . . . .	397	06	1146	96	11 14	11 14
» Челябинскому . . . . .	1708	63	2828	36	—	—
Итого по губерніи . . . . .	2990	54	14855	57	11 14	11 14
<i>Губернскій земскій сборъ.</i>						
По Оренбургскому уѣзду . . . . .	30844	51	97499	03	154 44	119 99
» Верхнеуральскому . . . . .	5397	73	15762	60	—	—
» Орскому . . . . .	1370	55	31432	98	—	—
» Троицкому . . . . .	1273	31	6890	64	—	68 59
» Челябинскому . . . . .	1574	61	95866	08	533 85	167 63
Итого по губерніи . . . . .	40460	71	247451	28	688 29	356 21

Исключено.	Взыскано.				Осталось къ 1 января 1911 г.					
	Недоимокъ.		Недоимокъ.		Недоимокъ.		Оклада		Всего.	
	Руб.	К.	Руб.	К.	Руб.	К.	Руб.	К.	Руб.	Коп.
—	—	56 61	3135 38	19237 07	3513 23	1423 02	—	—	4936	25
—	—	—	20	3516 95	—	4 40	—	—	4	40
—	—	30 26	184 28	5967 70	—	80	—	—	—	81
82 97	—	163 14	45 56	1423 16	—	43 60	—	—	43	60
—	—	542 73	148 63	20036 19	191 90	54 52	—	—	246	41
82 97	—	792 74	3514 05	50181 07	3705 34	1526 34	—	—	5231	48
13463 79	—	25 19	6933 65	1939 98	29267 65	1239 46	—	—	30507	11
—	—	—	7 83	233 75	79 36	139 22	—	—	218	58
—	—	4 33	787 19	10495 52	10 47	7 43	—	—	17	90
11 14	—	11 14	391 34	1100 75	5 72	46 21	—	—	51	93
—	—	—	1607 35	2761 07	101 28	67 29	—	—	168	57
11 14	—	15 47	2793 71	14591 09	196 83	260 15	—	—	456	98
312 87	—	276 35	15432 68	90647 03	15253 40	6695 64	—	—	21949	04
67 66	—	7 88	4010 28	15268 45	1319 79	486 27	—	—	1806	06
—	—	79 50	1340 53	31348 17	30 02	5 31	—	—	35	33
637 99	—	320 24	540 01	6558 92	95 31	80 07	—	—	175	38
—	—	2600 12	1041 10	92497 45	1067 76	936 09	—	—	2003	45
1018 52	—	3284 09	22364 60	236320 02	17765 88	8203 38	—	—	25969	26



Наименование сборовъ.	Слѣдовало взыскать				Вновь причислено.				Исключено.		Взыскано.				Осталось къ 1 января 1911 г.										
	Недоимокъ.		Оклада.		Недоимокъ.		Оклада.		Недоимокъ.	Оклада.	Недоимокъ.	Оклада.	Недоимокъ.	Оклада.	Всего.										
	Руб.	К.	Руб.	К.	Руб.	К.	Руб.	К.							Руб.	Коп.									
<i>Льеной 2-хъ копѣчный десятичный налогъ.</i>																									
По Оренбургскому уѣзду . . . . .	4262	49	2118	84	—	—	—	—	—	—	2282	11	1457	15	1980	38	661	69	2642	07					
» Верхнеуральскому . . . . .	2072	02	12200	84	—	—	—	5	66	—	—	2036	83	11117	94	29	53	1088	56	1118	09				
» Орскому . . . . .	4706	05	13298	11	—	—	—	—	—	16	59	4699	65	13474	54	6	40	56	18	62	58				
» Троицкому . . . . .	646	14	941	28	—	—	4	20	—	—	—	219	73	789	39	20	66	151	80	172	46				
» Челябинскому . . . . .	17	44	1478	15	—	—	405	76	—	—	—	—	01	1158	36	405	75	62	61	468	36				
Итого по губерніи . . . . .	11704	14	30037	22	—	—	409	96	—	—	278	06	9238	33	27997	38	2442	72	2020	84	4463	56			
<i>Частный земскій сборъ за размежеваніе башкирскихъ дачъ по закону 4 декабря 1874 г.</i>																									
По Оренбургскому уѣзду . . . . .	—	—	139	87	—	—	—	—	—	—	—	—	—	139	87	—	—	—	—	—	—	—			
» Орскому . . . . .	40	48	400	55	—	—	—	—	—	—	—	—	—	28	96	—	—	11	52	23	03	34	55		
Итого по губерніи . . . . .	40	48	540	42	—	—	—	—	—	—	—	—	—	28	96	—	—	11	52	23	03	34	55		
<b>Съ надѣльныхъ земель Оренбургскаго казачьяго войска.</b>																									
<i>Губернскій земскій сборъ.</i>																									
По Оренбургскому уѣзду . . . . .	23103	34	14503	43	—	—	107	99	—	—	230	83	118	50	2574	49	13494	55	29406	01	890	38	30296	39	
пени . . . . .	7154	91	—	—	—	—	—	—	—	—	—	—	—	—	—	—	—	—	7154	91	—	—	7154	91	
» Верхнеуральскому уѣзду . . . . .	10099	67	12720	68	—	—	203	01	—	—	217	28	228	41	7186	18	10734	43	2899	22	1832	60	4731	82	
» Орскому . . . . .	5200	77	4553	09	—	—	51	79	—	—	—	—	—	—	3908	61	3691	13	1343	95	861	96	2205	91	
» Троицкому . . . . .	2339	54	8239	99	—	—	—	—	—	—	—	—	—	154	09	2300	26	7663	45	39	28	522	24	561	52
» Челябинскому . . . . .	61	68	5077	47	—	—	5	84	—	—	—	—	—	113	11	56	03	4803	38	11	49	160	98	172	47
Итого по губерніи . . . . .	49805	—	45094	66	—	—	368	63	—	—	614	11	16025	57	40386	94	33699	95	4268	16	37968	11	7154	91	
пени . . . . .	7154	91	—	—	—	—	—	—	—	—	—	—	—	—	—	—	—	—	7154	91	—	—	7154	91	
<b>Счета отсроченныхъ и разсроченныхъ платежей съ надѣльныхъ земель сельскихъ обществъ.</b>																									
<i>Выкупные платежи.</i>																									
По Оренбургскому уѣзду . . . . .	2693	98	—	—	—	—	9996	08	—	—	2693	98	—	—	—	—	—	—	9996	08	—	—	9996	08	



Наименование сборовъ.	Слѣдовало взыскать				Вновь причислено.			
	Недоимокъ.		Оклада.		Недоимокъ.		Оклада.	
	Руб.	К.	Руб.	К.	Руб.	К.	Руб.	К.
<i>Государственный поземельный налогъ.</i>								
По Оренбургскому уѣзду . . .	108	81	—	—	—	—	—	—
<i>Губернскій земскій сборъ.</i>								
По Оренбургскому уѣзду . . .	1288	59 76	—	—	195	12	—	—
» Верхнеуральскому . . . . .	428	5 12	—	—	—	—	—	—
» Орскому . . . . .	127	57 21	—	—	—	—	—	—
» Троицкому . . . . .	95	33	—	—	—	—	—	—
» Челябинскому . . . . .	287	63 88	—	—	—	—	—	—
Итого по губерніи . . . . .	289	579 30	—	—	195	12	—	—
<i>Лѣсной 2-хъ копѣечный подесятинный налогъ.</i>								
По Оренбургскому уѣзду . . . . .	414	76	—	—	—	—	—	—
» Орскому . . . . .	761	98	—	—	—	—	—	—
» Троицкому . . . . .	41	31	—	—	—	—	—	—
» Челябинскому . . . . .	—	—	—	—	41	31	—	—
Итого по губерніи . . . . .	121	8 05	—	—	41	31	—	—
<i>Частный земскій сборъ за размежеваніе башкирскихъ дачъ по закону 4 декабря 1874 г.</i>								
По Оренбургскому уѣзду . . . . .	125	8 83	—	—	—	—	—	—
» Орскому . . . . .	34	51 22	—	—	—	—	—	—
Итого по губерніи . . . . .	47	10 05	—	—	—	—	—	—
<i>Съ надѣльныхъ земель Оренбургскаго казачьяго войска.</i>								
По Верхнеуральскому уѣзду . . . . .	—	—	—	—	200	—	—	—

Исключено.		Взыскано.				Осталось къ 1 января 1911 г.							
Недоимокъ.		Оклада.		Недоимокъ.		Оклада.		Недоимокъ.		Оклада.		Всего.	
Руб.	К.	Руб.	К.	Руб.	К.	Руб.	К.	Руб.	К.	Руб.	К.	Руб.	Коп.
108	81	—	—	—	—	—	—	—	—	—	—	—	—
10376	73	—	—	—	—	11867	8 15	—	—	11867	8 15	—	—
860	26	—	—	—	—	3424	86	—	—	3424	86	—	—
6046	47	—	—	—	—	12152	8 74	—	—	12152	8 74	—	—
95	33	—	—	—	—	—	—	—	—	—	—	—	—
8620	76	—	—	8	—	2013	5 12	—	—	2013	5 12	—	—
25999	55	—	—	8	—	2637	66 87	—	—	2637	66 87	—	—
395	24	—	—	—	—	19	52	—	—	19	52	—	—
210	67	—	—	—	—	551	31	—	—	551	31	—	—
41	31	—	—	—	—	—	—	—	—	—	—	—	—
20	66	—	—	—	—	20	65	—	—	20	65	—	—
667	88	—	—	—	—	591	48	—	—	591	48	—	—
139	87	—	—	—	—	1118	96	—	—	1118	96	—	—
400	55	—	—	—	—	3050	67	—	—	3050	67	—	—
540	42	—	—	—	—	4169	63	—	—	4169	63	—	—
—	—	—	—	—	—	200	—	—	—	200	—	—	—



Наименование сборовъ.	Слѣдовало взыскать		Вновь причислено.	
	Недоимокъ.	Оклада.	Недоимокъ.	Оклада.
	Руб. К.	Руб. К.	Руб. К.	Руб. К.
<b>Съ прочихъ сословій.</b>				
<i>Государственный поземельный налогъ.</i>				
По Оренбургскому уѣзду . . .	4402 61	17250 30	1255 90	163 35
пени . . .	83 10	5 28	330 38	— —
въ томъ числѣ:				
Съ частныхъ владѣльцевъ . . .	3959 87	14530 08	1244 85	147 81
пени . . .	72 05	5 28	314 22	— —
Съ Департамента удѣловъ . . .	— —	74 20	— —	— —
Съ земель вѣдомствъ и учрежд. пени . . .	— —	1523 17	11 05	15 54
Съ земель городовъ . . . . .	442 74	1122 85	— —	— —
пени . . .	11 05	— —	15 12	— —
По Верхнеуральскому уѣзду . . .	350 32	2307 35	— 44	4 28
пени . . .	4 13	— —	16 86	— —
въ томъ числѣ:				
Съ частныхъ владѣльцевъ . . .	350 32	2276 82	— 44	4 28
пени . . .	4 13	— —	16 86	— —
Съ вѣдомствъ и учреждений . . .	— —	5 42	— —	— —
Съ земель городовъ . . . . .	— —	25 11	— —	— —
По Орскому уѣзду . . . . .	657 14	2177 80	— —	36 31
пени . . .	6 80	— —	30 73	— —
въ томъ числѣ:				
Съ частныхъ владѣльцевъ . . .	647 10	2089 69	— —	35 52
пени . . .	6 50	— —	30 73	— —
Съ вѣдомствъ и учреждений . . .	10 04	59 42	— —	7 9
пени . . .	— 30	— —	— —	— —
Съ земель городовъ . . . . .	— —	28 69	— —	— —
По Троицкому уѣзду . . . . .	100 18	1314 38	— 76	131 34
пени . . .	— 18	— —	11 42	— —
въ томъ числѣ:				
Съ частныхъ владѣльцевъ . . .	100 18	1268 31	— 76	129 65
пени . . .	— 18	— —	11 30	— —

Исключено.		Взыскано.		Осталось къ 1 января 1911 г.			
Недоимокъ.	Оклада.	Недоимокъ.	Оклада.	Недоимокъ.	Оклада.	Всего.	
Руб. К.	Руб. К.	Руб. К.	Руб. К.	Руб. К.	Руб. К.	Руб.	Коп.
997 23	166 29	4526 89	13638 55	134 39	3608 81	3743	20
— 88	— —	359 67	5 28	52 93	— —	52	93
997 23	37 18	4073 10	11042 14	134 39	3598 57	3732	96
— 88	— —	332 46	5 28	52 93	— —	52	93
— —	— —	— —	74 20	— —	— —	—	—
— —	129 11	11 05	1399 36	— —	10 24	10	24
— —	— —	1 04	— —	— —	— —	—	—
— —	— —	442 74	1122 85	— —	— —	—	—
— —	— —	26 17	— —	— —	— —	—	—
— —	4 72	350 32	2001 02	— 44	305 89	306	33
— —	— —	20 69	— —	— 30	— —	—	30
— —	4 72	350 32	1970 49	— 44	305 89	306	33
— —	— —	20 69	— —	— 30	— —	—	30
— —	— —	— —	5 42	— —	— —	—	—
— —	— —	— —	25 11	— —	— —	—	—
— —	22 31	655 05	1570 49	2 9	621 31	623	40
— —	— —	36 03	— —	1 50	— —	1	50
— —	3 10	645 01	1501 59	2 9	620 52	622	61
— —	— —	35 73	— —	1 50	— —	1	50
— —	19 21	10 04	40 21	— —	7 9	—	79
— —	— —	30	— —	— —	— —	—	—
— —	— —	— —	28 69	— —	— —	—	—
— —	121 98	98 64	1118 78	2 30	204 96	207	26
— —	— —	9 20	— —	2 40	— —	2	40
— —	121 98	98 64	1075 96	2 30	200 02	202	32
— —	— —	9 20	— —	2 28	— —	2	28



Наименование сборовъ.	Слѣдовало взыскать		Вновь причислено.			
	Недоимокъ.		Недоимокъ.		Оклада.	
	Руб.	К.	Руб.	К.	Руб.	К.
Съ вѣдомствъ и учреждений пени . . . . .	—	—	14	90	—	—
Съ земель городовъ . . . . .	—	—	—	—	12	—
По Челябинскому уѣзду . . . . .	265	09	1805	61	—	—
пени . . . . .	10	03	—	—	21	09
въ томъ числѣ:						
Съ частныхъ владѣльцевъ . . . . .	265	09	1728	65	—	—
пени . . . . .	10	03	—	—	21	09
Съ вѣдомствъ и учреждений . . . . .	—	—	29	69	—	—
Съ земель городовъ . . . . .	—	—	47	27	—	—
Всего по губерніи . . . . .	5775	34	24855	44	1257	10
пени . . . . .	104	24	5	28	410	48
<i>Частный земскій сборъ за размежеваніе башкирскихъ дачъ по закону 20 апрѣля 1898 г.</i>						
По Оренбургскому уѣзду . . . . .	115	14	223	73	—	—
пени . . . . .	2	97	—	—	2	08
въ томъ числѣ:						
Съ частныхъ владѣльцевъ . . . . .	115	14	223	73	—	—
пени . . . . .	2	97	—	—	2	8
Съ вѣдомствъ и учреждений . . . . .	—	—	—	—	—	—
По Орскому уѣзду . . . . .	48	87	216	06	2	70
пени . . . . .	—	12	—	—	3	52
въ томъ числѣ:						
Съ частныхъ владѣльцевъ . . . . .	18	51	185	70	2	70
пени . . . . .	—	02	—	—	3	52
Съ вѣдомствъ и учреждений . . . . .	30	36	30	36	—	—
пени . . . . .	—	90	—	—	—	—
По Троицкому уѣзду . . . . .	6	28	6	28	—	—
пени . . . . .	—	36	—	—	—	45
въ томъ числѣ:						
Съ частныхъ владѣльцевъ . . . . .	6	28	6	28	—	—
пени . . . . .	—	36	—	—	—	45
Всего по губерніи . . . . .	170	29	446	07	2	70
пени . . . . .	4	25	—	—	6	05

Исключено.		Взыскано.				Осталось къ 1 января 1911 г.							
Недоимокъ.		Оклада.		Недоимокъ.		Оклада.		Недоимокъ.		Оклада.		Всего.	
Руб.	К.	Руб.	К.	Руб.	К.	Руб.	К.	Руб.	К.	Руб.	К.	Руб.	Коп.
—	—	—	—	—	—	9	96	—	—	4	94	4	94
—	—	—	—	—	—	—	—	—	12	—	—	—	12
—	—	—	—	—	—	32	86	—	—	—	—	—	—
—	—	13	42	263	28	1571	75	181	244	22	—	246	03
—	—	—	—	26	8	—	—	5	04	—	—	5	04
—	—	13	42	263	28	1494	79	181	244	22	—	246	03
—	—	—	—	26	8	—	—	5	04	—	—	5	04
—	—	—	—	—	—	29	69	—	—	—	—	—	—
—	—	—	—	—	—	47	27	—	—	—	—	—	—
997	72	328	72	5894	18	19900	59	141	03	4985	19	5126	22
—	88	—	—	451	67	5	28	62	17	—	—	62	17
—	—	—	—	78	84	109	08	36	30	450	79	487	09
—	—	—	—	2	89	—	—	2	16	—	—	2	16
—	—	—	—	78	84	109	08	36	30	114	65	150	95
—	—	—	—	2	89	—	—	2	16	—	—	2	16
—	—	—	—	—	—	—	—	—	—	336	14	336	14
—	—	—	—	50	80	116	63	—	77	100	33	101	10
—	—	—	—	2	99	—	—	1	45	—	—	1	45
—	—	—	—	20	44	116	63	—	77	69	97	70	74
—	—	—	—	2	09	—	—	1	45	—	—	1	45
—	—	—	—	30	36	—	—	—	—	30	36	30	36
—	—	—	—	—	90	—	—	—	—	—	—	—	—
—	—	—	—	6	28	6	28	—	—	—	—	—	—
—	—	—	—	—	81	—	—	—	—	—	—	—	—
—	—	—	—	6	28	6	28	—	—	—	—	—	—
—	—	—	—	—	81	—	—	—	—	—	—	—	—
—	—	—	—	135	92	231	99	37	07	551	12	588	19
—	—	—	—	6	69	—	—	3	61	—	—	3	61



Наименование сборовъ.	Слѣдовало взыскать		Вновь причислено.	
	Недоп- мокъ.	Оклада.	Недоп- мокъ.	Оклада.
	Руб. К.	Руб. К.	Руб. К.	Руб. К.
<i>Губернскій земскій сборъ.</i>				
По Оренбургскому уѣзду . . .	22134 93	86184 42	15757 14	16755 94
пени . . .	628 74	86 26	3589 50	— —
въ томъ числѣ:				
Съ частныхъ владѣльцевъ . .	18680 95	61727 86	6535 94	624 62
пени . . .	570 65	86 26	3231 91	— —
Съ вѣдомствъ и учреждений .	909 23	19475 97	9161 03	16100 59
пени . . .	— —	— —	273 01	— —
Съ земель городовъ . . . . .	2503 73	4751 84	— —	— —
пени . . .	56 28	— —	77 51	— —
Съ Департамента Удѣловъ . .	— —	110 —	60 17	30 73
пени . . .	— —	— —	3 18	— —
Съ казачьихъ офицерск. участ.	41 02	118 75	— —	— —
пени . . .	1 81	— —	3 89	— —
<i>По Верхнеуральскому уѣзду .</i>	1683 04	9815 32	85 —	18 10
пени . . .	— 20	— —	126 66	— —
въ томъ числѣ:				
Съ частныхъ владѣльцевъ . .	1674 52	9636 54	85 —	18 10
пени . . .	— 20	— —	125 85	— —
Съ вѣдомствъ и учреждений .	— —	22 88	— —	— —
Съ земель городовъ . . . . .	— 20	106 24	— —	— —
Съ казачьихъ офицерск. участ.	8 32	49 66	— —	— —
пени . . .	— —	— —	81 —	— —
<i>По Орскому уѣзду . . . . .</i>	2965 10	9242 54	— —	152 91
пени . . .	11 95	— —	143 85	— —
въ томъ числѣ:				
Съ частныхъ владѣльцевъ . .	2917 68	8851 83	— —	149 59
пени . . .	17 57	— —	143 42	— —
Съ вѣдомствъ и учреждений .	45 38	251 53	— —	3 32
пени . . .	1 26	— —	17 —	— —
Съ земель городовъ . . . . .	— —	121 44	— —	— —
Съ казачьихъ офицерск. участ.	2 04	17 74	— —	— —
пени . . .	— 12	— —	26 —	— —

Исключено.		Взыскано.		Осталось къ 1 января 1911 г.			
Недоп- мокъ.	Оклада.	Недоп- мокъ.	Оклада.	Недоп- мокъ.	Оклада.	Всего.	
Руб. К.	Руб. К.	Руб. К.	Руб. К.	Руб. К.	Руб. К.	Руб.	Коп.
7503 87	752 15	29061 91	83876 05	1326 29	18312 16	19638	45
1334 77	— —	2449 21	86 26	434 26	— —	434	26
5253 25	152 66	18645 80	44645 04	1317 84	17554 78	18872	62
1334 77	— —	2035 39	86 26	432 40	— —	432	40
421 46	599 49	9648 80	34769 18	— —	207 89	207	89
— —	— —	273 01	— —	— —	— —	—	—
1829 16	— —	674 57	4225 69	— —	526 15	526	15
— —	— —	133 79	— —	— —	— —	—	—
— —	— —	60 17	137 55	— —	3 18	3	18
— —	— —	3 18	— —	— —	— —	—	—
— —	— —	32 57	98 59	8 45	20 16	28	61
— —	— —	3 84	— —	1 86	— —	1	86
22 02	81 08	1744 64	8366 33	1 38	1386 01	1387	39
— —	— —	125 24	— —	1 62	— —	1	62
22 02	81 08	1737 50	8203 73	— —	1369 83	1369	83
— —	— —	124 73	— —	1 32	— —	1	32
— —	— —	— —	22 88	— —	— —	—	—
— —	— —	20 —	106 24	— —	— —	—	—
— —	— —	6 94	33 48	1 38	16 18	17	56
— —	— —	51 —	— —	30 —	— —	—	30
— —	81 30	2951 94	6380 27	13 16	2933 88	2947	04
— —	— —	154 10	— —	8 70	— —	8	70
— —	— —	2905 89	6097 19	11 79	2904 23	2916	02
— —	— —	152 53	— —	8 46	— —	8	46
— —	81 30	44 01	148 52	1 37	25 03	26	40
— —	— —	1 31	— —	12 —	— —	—	12
— —	— —	— —	121 44	— —	— —	—	—
— —	— —	2 04	13 12	— —	4 62	4	62
— —	— —	26 —	— —	12 —	— —	—	12



Наименование сборовъ.	Слѣдовало взыскать		Вновь причислено	
	Недоп- мокъ.	Оклада.	Недоп- мокъ.	Оклада.
	Руб. К.	Руб. К.	Руб. К.	Руб. К.
По Троицкому уѣзду . . . .	506 28	5712 78	3 21	530 96
пени . . . .	3 54	— —	49 88	— —
въ томъ числѣ:				
Съ частныхъ владѣльцевъ . .	492 83	5401 85	3 21	523 90
пени . . . .	3 12	— —	48 31	— —
Съ вѣдомствъ и учреждений .	3 64	62 99	— —	— —
пени . . . .	— 18	— —	— 84	— —
Съ земель городовъ . . . .	— —	131 91	— —	7 06
Съ казачьихъ офицерск. участ.	9 81	116 03	— —	— —
пени . . . .	— 24	— —	— 73	— —
По Челябинскому уѣзду . . . .	1440 81	7685 91	9 80	100 34
пени . . . .	44 19	— —	111 72	— —
въ томъ числѣ:				
Съ частныхъ владѣльцевъ . .	1381 18	7307 04	9 80	100 34
пени . . . .	35 70	— —	105 97	— —
Съ вѣдомствъ и учреждений .	— 6	125 60	— —	— —
Съ земель городовъ . . . .	— —	200 03	— —	— —
Съ казачьихъ офицерск. участ	59 57	53 24	— —	— —
пени . . . .	8 49	— —	5 75	— —
Всего по губерніи . . . .	28730 16	118640 97	15855 15	17558 25
пени . . . .	695 62	86 26	4021 61	— —
<i>Частная повинность съ дво- рянскихъ имѣній.</i>				
По Оренбургскому уѣзду . . .	2455 26	2796 91	3 6	7 75
пени . . . .	376 01	— —	49 33	— —
въ томъ числѣ:				
Съ частныхъ владѣльцевъ . .	671 85	2714 05	3 6	7 75
пени . . . .	29 61	— —	47 89	— —
Съ казачьихъ офицерск. участ.	1783 41	82 86	— —	— —
пени . . . .	346 40	— —	1 44	— —
По Верхнеуральскому уѣзду .	262 43	304 —	— —	— —
пени . . . .	— —	— —	43 61	— —
въ томъ числѣ:				
Съ частныхъ владѣльцевъ . .	262 43	280 81	— —	— —
пени . . . .	— —	— —	43 61	— —
Съ казачьихъ офицерск. участ.	— —	23 19	— —	— —

Исключено.	Взыскано.		Осталось къ 1 января 1911 г.				
	Недоп- мокъ.	Оклада.	Недоп- мокъ.	Оклада.	Недоп- мокъ.	Оклада.	Всего.
	Руб. К.	Руб. К.	Руб. К.	Руб. К.	Руб. К.	Руб. К.	Руб. Коп.
	33 62	539 17	466 78	4804 39	9 09	900 18	909 27
	2 04	— —	40 94	— —	10 44	— —	10 44
	33 62	534 42	453 60	4521 63	8 82	869 70	878 52
	2 04	— —	39 79	— —	9 60	— —	9 60
	— —	— —	3 40	42 09	— 24	20 90	21 14
	— —	— —	— 42	— —	— 60	— —	— 60
	— —	— —	— —	138 97	— —	— —	— —
	— —	4 75	9 78	101 70	— 03	9 58	9 61
	— —	— —	— 73	— —	— 24	— —	— 24
	— —	51 81	1396 13	6520 89	54 48	1213 55	1268 03
	— —	— —	123 7	— —	32 84	— —	32 84
	— —	50 61	1367 63	6178 87	23 35	1117 90	1201 25
	— —	— —	118 45	— —	23 22	— —	23 22
	— —	— —	— 6	125 60	— —	— —	— —
	— —	— —	— —	200 03	— —	— —	— —
	— —	1 20	28 44	16 39	31 13	35 65	66 78
	— —	— —	4 62	— —	9 62	— —	9 62
	7559 51	1505 51	35621 40	109947 93	1404 40	24745 78	26150 18
	1336 81	— —	2892 56	86 26	487 86	— —	487 86
	3 6	8 12	614 75	1887 48	1840 51	909 06	2749 57
	— —	— —	43 66	— —	381 68	— —	381 68
	3 6	8 12	605 43	1827 90	66 42	885 78	952 20
	— —	— —	42 40	— —	35 10	— —	35 10
	— —	— —	9 32	59 58	1774 09	23 28	1797 37
	— —	— —	1 26	— —	346 58	— —	346 58
	— —	— —	262 43	41 26	— —	262 74	262 74
	— —	— —	36 23	— —	7 38	— —	7 38
	— —	— —	262 43	21 52	— —	259 29	259 29
	— —	— —	36 23	— —	7 38	— —	7 38
	— —	— —	— —	19 74	— —	3 45	3 45



Наименование сборовъ.	Слѣдовало взыскать		Вновь причислено.					
	Недоимокъ.		Оклада.		Недоимокъ.		Оклада.	
	Руб.	К.	Руб.	К.	Руб.	К.	Руб.	К.
По Орскому уѣзду . . . . .	349	55	867	84	—	—	—	—
пени . . . . .	1	8	—	—	4	03	—	—
въ томъ числѣ:								
Съ частныхъ владѣльцевъ . . .	349	55	861	62	—	—	—	—
пени . . . . .	1	8	—	—	4	03	—	—
Съ казачьихъ офицерск. участ.	—	—	6	22	—	—	—	—
По Троицкому уѣзду . . . . .	3	07	483	50	1	9	226	11
пени . . . . .	—	—	—	—	6	6	220	11
въ томъ числѣ:								
Съ частныхъ владѣльцевъ . . .	1	09	447	2	1	9	—	—
пени . . . . .	—	—	—	—	5	58	—	—
Съ казачьихъ офицерск. участ.	1	98	36	48	—	—	—	—
пени . . . . .	—	—	—	—	—	48	15	67
По Челябинскому уѣзду . . . . .	34	66	138	16	—	—	—	—
пени . . . . .	3	27	—	—	3	3	—	—
въ томъ числѣ:								
Съ частныхъ владѣльцевъ . . .	20	6	129	12	—	—	15	67
пени . . . . .	1	9	—	—	—	93	—	—
Съ казачьихъ офицерск. участ.	14	60	9	4	—	—	—	—
пени . . . . .	2	18	—	—	2	10	—	—
Всего по губерніи . . . . .	3104	97	4590	41	4	15	243	53
пени . . . . .	380	36	—	—	106	6	—	—
<b>Счетъ отсроченныхъ и разсроченныхъ платежей съ прочихъ с. словій.</b>								
<i>Государственный поземельный налогъ.</i>								
По Оренбургскому уѣзду . . . . .	1298	21	—	—	966	97	—	—
пени . . . . .	5	28	—	—	—	—	—	—
<i>Губернскій земскій сборъ.</i>								
По Оренбургскому уѣзду . . . . .	7002	70	—	—	5093	63	—	—
пени . . . . .	1747	12	—	—	1329	54	—	—

Исключено.	Взыскано.				Осталось къ 1 января 1911 г.						
	Недоимокъ.		Оклада.		Недоимокъ.		Оклада.		Всего.		
	Руб.	К.	Руб.	К.	Руб.	К.	Руб.	К.	Руб.	Коп.	
—	—	—	—	349	55	440	33	—	—	427	51
—	—	—	—	5	5	—	—	—	6	—	6
—	—	—	—	349	55	434	11	—	—	427	51
—	—	—	—	5	5	—	—	—	6	—	6
—	—	—	—	—	—	6	22	—	—	—	—
—	—	—	—	—	—	217	96	3	7	283	49
—	—	—	—	—	—	4	14	—	—	1	92
—	—	—	—	—	—	212	88	1	9	252	9
—	—	—	—	—	—	3	66	—	—	1	92
—	—	—	—	—	—	5	8	1	98	31	40
—	—	—	—	—	—	—	48	—	—	—	—
—	—	—	—	—	—	4	11	16	36	115	23
—	—	—	—	—	—	—	170	—	—	4	60
—	—	—	—	—	—	4	11	16	36	115	23
—	—	—	—	—	—	—	170	—	—	3	70
—	—	—	—	—	—	—	—	—	—	14	60
—	—	—	—	—	—	—	—	—	—	9	4
—	—	—	—	—	—	—	—	—	—	4	28
3	6	230	19	1246	16	2767	79	1859	90	1835	96
—	—	—	—	90	78	—	—	395	64	—	—
1298	21	—	—	—	—	—	—	966	97	—	—
5	28	—	—	—	—	—	—	—	—	—	—
7002	70	—	—	—	—	—	—	5093	63	—	—
4217	12	—	—	—	—	—	—	1329	54	—	—







Наименование сборовъ.	Слѣдовало взыскать				Вновь причислено				Исключено.		Взыскано.				Осталось къ 1 января 1911 г.					
	Недоимокъ.		Оклада.		Недоимокъ.		Оклада.		Недоимокъ.	Оклада.	Недоимокъ.	Оклада.	Недоимокъ.	Оклада.	Всего.					
	Руб.	К.	Руб.	К.	Руб.	К.	Руб.	К.							Руб.	Коп.				
По городу Челябинску . . . . .	1451	3	6924	—	—	—	—	—	—	—	—	—	—	—	—	—	—	—	—	
пени . . . . .	—	—	—	—	—	156	10	—	—	—	—	—	—	—	—	—	—	—	—	
Итого по губерніи . . . . .	10024	77	59148	—	—	—	—	—	—	—	—	—	—	—	—	—	—	—	—	
пени . . . . .	—	—	—	—	—	905	56	—	—	—	—	—	—	—	—	—	—	—	—	
<b>Съ фабрично заводскихъ помѣщеній.</b>																				
<i>Губернскій земскій сборъ.</i>																				
По Оренбургскому уѣзду . . . . .	2604	37	4674	76	—	—	—	—	953	42	592	61	1447	45	2554	79	203	50	1527	36
пени . . . . .	122	09	—	—	122	33	—	—	78	22	—	—	118	33	—	—	47	87	—	—
» Верхнеуральскому . . . . .	3274	83	19331	50	—	—	—	—	270	03	374	81	531	42	16148	87	2473	38	2837	11
пени . . . . .	37	78	—	—	471	16	—	—	14	15	—	—	86	77	—	—	408	02	—	—
» Орскому . . . . .	988	59	1819	17	—	—	—	—	79	95	336	46	892	44	1256	60	16	20	398	97
пени . . . . .	27	—	—	—	23	70	—	—	—	86	—	—	44	32	—	—	5	52	—	—
» Троицкому . . . . .	5635	28	4517	66	60	98	—	—	4698	28	391	51	973	17	3525	1	24	81	757	62
пени . . . . .	1031	44	—	—	68	92	—	—	969	41	—	—	117	8	—	—	13	87	—	—
» Челябинскому . . . . .	5776	94	9120	26	7	38	—	—	2561	45	2599	7	3197	75	4992	50	15	12	1528	69
пени . . . . .	318	91	—	—	111	69	—	—	106	39	—	—	315	21	—	—	9	—	—	—
Итого по губерніи . . . . .	18270	01	39463	35	68	36	—	—	8563	13	4294	46	7042	23	28477	77	2933	1	7049	75
пени . . . . .	1537	22	—	—	797	80	—	—	1169	3	—	—	681	71	—	—	484	28	—	—
<i>Государственный квартирный налогъ.</i>																				
По городу Оренбургу (съ Форштадомъ и Илецк. Защ . . . . .	6195	10	28142	—	1	75	—	—	193	57	207	60	1681	99	25063	21	4321	29	2967	69
пени . . . . .	—	—	—	—	799	15	—	—	—	—	—	—	799	15	—	—	—	—	—	—
штрафа . . . . .	—	—	—	—	412	75	—	—	—	—	—	—	412	75	—	—	—	—	—	—
По городу Верхнеуральску . . . . .	38	58	1591	—	—	—	—	—	5	—	—	—	24	24	1582	46	9	34	8	54
пени . . . . .	—	—	—	—	54	45	—	—	—	—	—	—	54	45	—	—	—	—	—	—
штрафа . . . . .	—	—	—	—	91	30	—	—	—	—	—	—	91	30	—	—	—	—	—	—
По городу Орску . . . . .	45	62	2229	50	—	—	—	—	8	—	—	—	19	69	2197	—	17	93	32	50
пени . . . . .	—	—	—	—	49	30	—	—	—	—	—	—	49	30	—	—	—	—	—	—
штрафа . . . . .	—	—	—	—	45	—	—	—	—	—	—	—	45	—	—	—	—	—	—	—
По городу Троицку . . . . .	406	85	7938	—	—	—	—	—	9	50	8	50	327	48	7776	64	69	87	152	86
пени . . . . .	—	—	—	—	185	13	—	—	—	—	—	—	185	13	—	—	—	—	—	—
штрафа . . . . .	—	—	—	—	614	75	—	—	—	—	—	—	614	75	—	—	—	—	—	—



Наименование сборовъ.	Слѣдовало взыскать				Вновь причислено.			
	Недоп- мокъ.		Оклада.		Недоп- мокъ.		Оклада.	
	Руб.	К.	Руб.	К.	Руб.	К.	Руб.	К.
По городу Челябинску . . .	1119	16	7850	—	11	—	59	—
пени . . .	—	—	—	—	214	51	—	—
штрафа . . .	—	—	—	—	183	50	—	—
Итого по губерніи . . .	7805	31	47750	50	1275	—	155	50
пени . . .	—	—	—	—	1302	54	—	—
штрафа . . .	—	—	—	—	1347	30	—	—
<b>Пособія Государственному Казначейству.</b>								
Счетъ Главнаго Артиллерій- скаго Управленія . . . . .	762	—	1148	—	—	—	—	—
Смѣта Военно-Учебныхъ заве- деній . . . . .	15820	35	17100	—	—	—	—	—
Смѣта Главнаго Управленія казачьяго войска . . . . .	5991	—	17615	—	—	—	—	—
Смѣта Департамента Государ- ственнаго казначейства . . .	966	—	—	—	—	—	—	—
Смѣта Горнаго Департамента .	50	—	900	—	—	—	—	—
Смѣта Министерства Внутрен- нихъ Дѣлъ . . . . .	293892	07	60875	—	10764	83	78	60
Смѣта Главнаго Управленія Почтъ и Телеграфовъ . . . .	—	—	—	—	—	—	—	—
Смѣта Министерства Народна- го Просвѣщенія . . . . .	18455	18	35235	—	269	23	—	—
Смѣта Министерства Юстиціи по общей части . . . . .	—	—	153	—	—	—	—	—
Счетъ Министерства Юстиціи по тюремной части . . . . .	—	—	—	—	—	—	—	—
Смѣта Государственнаго Кон- троля . . . . .	927	—	4430	—	—	—	—	—
Итого . . . . .	336863	60	138356	—	11034	06	78	60

Исключено.	Взыскано.				Осталось къ 1 января 1911 г.								
	Недоп- мокъ.		Оклада.		Недоп- мокъ.		Оклада.		Всего.				
	Руб.	К.	Руб.	К.	Руб.	К.	Руб.	К.	Руб.	Коп.			
29	20	19	—	169	28	7338	68	931	68	551	87	1483	55
—	—	—	—	214	51	—	—	—	—	—	—	—	—
—	—	—	—	183	50	—	—	—	—	—	—	—	—
245	27	235	10	2222	65	43957	44	5350	11	3713	46	9063	57
—	—	—	—	1302	54	—	—	—	—	—	—	—	—
—	—	—	—	1347	30	—	—	—	—	—	—	—	—
378	1	—	—	270	48	828	—	113	51	320	—	433	51
262	50	—	—	—	—	17100	—	15557	85	—	—	15557	85
—	—	—	—	5991	—	17615	—	—	—	—	—	—	—
966	—	—	—	—	—	900	—	—	—	—	—	—	—
—	—	—	—	—	—	900	—	50	—	—	—	50	—
877	80	—	—	35067	67	37913	22	268711	43	23040	38	291751	81
—	—	—	—	—	—	450	—	—	—	—	—	—	—
—	—	—	—	—	—	459	22	—	—	—	—	—	—
—	—	—	—	—	—	250	—	—	—	—	—	—	—
3225	72	—	—	8957	20	28121	—	6541	49	7114	—	13655	49
—	—	—	—	—	—	153	—	—	—	—	—	—	—
—	—	—	—	—	—	—	—	—	—	—	—	—	—
—	—	—	—	—	—	53	44	—	—	—	—	—	—
—	—	—	—	927	—	4430	—	—	—	—	—	—	—
5710	03	—	—	51213	35	107960	22	290974	28	30474	38	321448	66
—	—	—	—	—	—	1271	49	—	—	—	—	—	—



Наименование сборовъ.	Слѣдовало взыскать				Вновь причислено			
	Недоимокъ.		Оклада.		Недоимокъ.		Оклада.	
	Руб.	К.	Руб.	К.	Руб.	К.	Руб.	К.
<b>Движеніе неокладныхъ недоимокъ.</b>								
<i>Министерство Финансовъ Департаментъ Государственнаго Казначейства.</i>								
§ 32 ст. 1д . . .	8049	14	—	—	17177	03	—	—
§ 32 ст. 7 . . .	178	63	—	—	15	39	—	—
§ 32 ст. 10 . . .	841	57	—	—	60500	—	—	—
§ 32 ст. 10а . . .	88015	27	—	—	—	—	—	—
§ 32 ст. 10б . . .	11882	47	—	—	30592	54	—	—
§ 32 ст. 10в . . .	683	07	—	—	5503	93	—	—
§ 32 ст. 11 . . .	1190	40	—	—	592	58	—	—
§ 35 ст. 1в . . .	1801	—	—	—	—	—	—	—
§ 35 ст. 2 . . .	10570	91	—	—	915	40	—	—
Итого . . .	123212	46	—	—	115296	87	—	—
<i>Департаментъ окладныхъ сборовъ.</i>								
§ 10 ст. 1б . . .	1046	12	—	—	399	42	—	—
§ 10 ст. 1в . . .	18598	28	—	—	9524	—	—	—
§ 10 ст. 2 . . .	478	30	—	—	6500	—	—	—
§ 10 ст. 6 . . .	308	—	—	—	8744	—	—	—
§ 32 ст. 1а . . .	950	25	—	—	104	—	—	—
§ 32 ст. 6 . . .	2795	34	—	—	38	20	—	—
§ 32 ст. 7 . . .	48	50	—	—	27	50	—	—
§ 35 ст. 1г . . .	25	—	—	—	20	—	—	—
Итого . . .	23944	87	—	—	10850	65	—	—
<i>Главное Управление неокладныхъ сборовъ и казенной продажи питей.</i>								
§ 4 ст. 4 . . .	13495	80	—	—	—	—	—	—
§ 5 ст. 3 . . .	13	75	—	—	—	—	—	—
Итого . . .	13509	55	—	—	—	—	—	—

Исключено.		Взыскано.				Осталось къ 1 января 1911 г.							
Недоимокъ.		Оклада.		Недоимокъ.		Оклада.		Недоимокъ.		Оклада.		Всего.	
Руб.	К.	Руб.	К.	Руб.	К.	Руб.	К.	Руб.	К.	Руб.	К.	Руб.	Коп.
1187	48	—	—	14973	70	—	—	9064	99	—	—	9064	99
131	66	—	—	198	—	—	—	60	38	—	—	60	38
—	—	—	—	841	57	—	—	60500	—	—	—	60500	—
—	—	—	—	—	—	—	—	88015	27	—	—	88015	27
—	—	—	—	42475	01	—	—	—	—	—	—	—	—
—	—	—	—	641	35	—	—	5545	65	—	—	5545	65
70	49	—	—	541	89	—	—	1170	60	—	—	1170	60
1800	—	—	—	—	—	—	—	1	—	—	—	1	—
717	44	—	—	283	33	—	—	10485	54	—	—	10485	54
3907	07	—	—	59758	83	—	—	174843	43	—	—	174843	43
845	—	—	—	366	17	—	—	1070	92	—	—	1070	92
1064	05	—	—	6382	85	—	—	20675	38	—	—	20675	38
29	23	—	—	426	92	—	—	672	24	—	—	672	24
—	—	—	—	75	96	—	—	14	56	—	—	14	56
102	—	—	—	107	50	—	—	844	75	—	—	844	75
414	07	—	—	334	05	—	—	2085	42	—	—	2085	42
—	—	—	—	850	—	—	—	67	50	—	—	67	50
—	—	—	—	20	—	—	—	25	—	—	—	25	—
1617	80	—	—	7721	95	—	—	25455	77	—	—	25455	77
—	—	—	—	—	—	—	—	13495	80	—	—	13495	80
—	—	—	—	—	—	—	—	13	75	—	—	13	75
—	—	—	—	—	—	—	—	12509	55	—	—	12509	55



Наименование сборовъ.	Слѣдовало взыскать		Вновь причислено					
	Недоимокъ.		Оклада.		Недоимокъ.		Оклада.	
	Руб.	К.	Руб.	К.	Руб.	К.	Руб.	К.
<b>Министерство Торговли и промышленности</b> <i>Горный Департаментъ.</i>								
§ 21 ст. 3в . . .	16306	48	—	—	—	—	—	—
§ 35 ст. 1в . . .	486	—	—	—	550	—	—	—
Итого . . .	16792	48	—	—	550	—	—	—
<b>Главное Управленіе земледѣлія и землеустройства.</b> <i>Лѣсной Департаментъ.</i>								
§ 35 ст. 1в . . .	825	54	—	—	—	—	—	—
<b>Министерство Внутреннихъ Дѣлъ По общей части.</b>								
§ 32 ст. 1а . . .	17500	—	—	—	—	—	—	—
§ 32 ст. 4 . . .	150	48	—	—	884	—	—	—
§ 35 ст. 1в . . .	30	—	—	—	2700	—	—	—
Итого . . .	17680	48	—	—	2708	84	—	—
<b>Главное Управленіе почтъ и телеграфовъ.</b>								
§ 18 ст. 3 . . .	16	41	—	—	66	40	—	—
§ 32 ст. 9 . . .	1510	50	—	—	6253	93	—	—
Итого . . .	1526	91	—	—	6320	33	—	—
<b>Министерство Юстиціи.</b> <i>По общей части.</i>								
§ 10 ст. 4 . . .	6	85	—	—	18	18	—	—
§ 24 ст. 12 . . .	116	34	—	—	320	—	—	—
§ 32 ст. 8 . . .	44355	41	—	—	23327	60	—	—
§ 35 ст. 1в . . .	90	—	—	—	80	—	—	—
§ 35 ст. 5 . . .	—	—	—	—	7	35	—	—
Итого . . .	44568	60	—	—	23753	13	—	—

Исключено.		Взыскано.				Осталось къ 1 января 1911 г.							
Недоимокъ.		Оклада.		Недоимокъ.		Оклада.		Недоимокъ.		Оклада.		Всего.	
Руб.	К.	Руб.	К.	Руб.	К.	Руб.	К.	Руб.	К.	Руб.	К.	Руб.	Коп.
1686	63	—	—	181	94	—	—	14437	97	—	—	14437	91
—	—	—	—	349	—	—	—	687	—	—	—	687	—
1686	63	—	—	530	94	—	—	15124	91	—	—	15124	91
—	—	—	—	—	—	—	—	825	54	—	—	825	54
17500	—	—	—	—	—	—	—	—	—	—	—	—	—
11	11	—	—	60	95	—	—	87	26	—	—	87	26
300	—	—	—	300	—	—	—	2130	—	—	—	2130	—
17811	11	—	—	360	65	—	—	2217	26	—	—	2217	26
3	32	—	—	53	12	—	—	26	37	—	—	26	37
2652	81	—	—	1061	98	—	—	4049	64	—	—	4049	64
2656	13	—	—	1115	10	—	—	4476	01	—	—	4076	01
1	60	—	—	15	83	—	—	7	60	—	—	7	60
34	48	—	—	249	32	—	—	152	54	—	—	152	54
3398	19	—	—	6981	10	—	—	57303	72	—	—	57303	72
—	—	—	—	140	—	—	—	30	—	—	—	30	—
—	—	—	—	7	35	—	—	—	—	—	—	—	—
3434	27	—	—	7393	60	—	—	57493	86	—	—	57493	86



Наименование сборовъ.	Слѣдовало взыскать				Вновь причислено				
	Недоимокъ.		Оклада.		Недоимокъ.		Оклада.		
	Руб.	К.	Руб.	К.	Руб.	К.	Руб.	К.	
<i>По тюремной части.</i>									
§ 32 ст. 7 . . .	2138	72	—	—	217	—	—	—	—
§ 35 ст. 16 . . .	—	—	—	—	856	86	—	—	—
Итого . . .	2138	72	—	—	859	03	—	—	—
<b>Министерство Военное.</b>									
<i>Главное Артиллерійское Управленіе.</i>									
§ 35 ст. 16 . . .	—	—	—	—	192	94	—	—	—
<b>Всего неокл. недоим.</b>	<b>2441</b>	<b>99 61</b>	—	—	<b>1605</b>	<b>31 79</b>	—	—	—

Исключено.		Взыскано.				Осталось къ 1 января 1911 г.							
Недоимокъ.		Оклада.		Недоимокъ.		Оклада.		Недоимокъ.		Оклада.		Всего.	
Руб.	К.	Руб.	К.	Руб.	К.	Руб.	К.	Руб.	К.	Руб.	К.	Руб.	Коп.
—	—	—	—	73	86	—	—	2067	03	—	—	2067	03
—	—	—	—	47	62	—	—	809	24	—	—	809	24
—	—	—	—	121	48	—	—	2876	27	—	—	2876	27
—	—	—	—	—	—	—	—	192	94	—	—	192	94
<b>3111</b>	<b>301</b>	—	—	<b>7700</b>	<b>2 85</b>	—	—	<b>2963</b>	<b>15 54</b>	—	—	<b>2960</b>	<b>15 54</b>



Date	Description	Debit	Credit
1890	Jan 1		
1891	Jan 1		
1892	Jan 1		
1893	Jan 1		
1894	Jan 1		
1895	Jan 1		
1896	Jan 1		
1897	Jan 1		
1898	Jan 1		
1899	Jan 1		
1900	Jan 1		
1901	Jan 1		
1902	Jan 1		
1903	Jan 1		
1904	Jan 1		
1905	Jan 1		



# *Свѣдѣнія*

объ окладахъ, недоимкахъ и о ходѣ  
взысканія страховыхъ платежей по Орен-  
бургской губерніи

за 1910 годъ.



Наименованіе уѣздовъ	Недоим-ки.		Окладъ 1911 г.		Причислено.				Исключено.		Поступило.				Осталось недоимки къ 1911 г.		Примѣ-чаніе.		
					Въ окладъ.		Еъ недоимку.		Изъ оклада.		Изъ недоимки.		Оклада.		Недоимки.				
	Руб.	К.	Руб.	К.	Руб.	К.	Руб.	К.	Руб.	К.	Руб.	К.	Руб.	К.	Руб.	К.		Руб.	К.
Оренбургскій . . . . .	247129	48	109824	89 <sup>1</sup> / <sub>4</sub>	17862	17 <sup>1</sup> / <sub>2</sub>	473	99	1194	00 <sup>1</sup> / <sub>2</sub>	2898	36	123883	74	13190	05	236077	09 <sup>3</sup> / <sub>4</sub>	
Орскій . . . . .	19054	50	22711	71	2643	33 <sup>1</sup> / <sub>2</sub>	6	80	468	81	130	98	26691	22	4487	98	14909	57 <sup>1</sup> / <sub>4</sub>	
Верхнеуральскій . . . . .	27044	74	13624	83 <sup>1</sup> / <sub>4</sub>	1740	19 <sup>1</sup> / <sub>2</sub>	34	80	101	91 <sup>1</sup> / <sub>2</sub>	78	17 <sup>1</sup> / <sub>2</sub>	15081	96	5975	85	22017	06 <sup>3</sup> / <sub>4</sub>	
Челябинскій . . . . .	5659	26 <sup>1</sup> / <sub>2</sub>	43686	91 <sup>3</sup> / <sub>4</sub>	1350	16 <sup>3</sup> / <sub>4</sub>	50	83	186	68	401	81	57673	60 <sup>1</sup> / <sub>2</sub>	1123	80	4479	03	
Троицкій . . . . .	11463	26 <sup>3</sup> / <sub>4</sub>	7672	56	41	86	5	01	3	84	—	—	9414	85	2251	41	9132	68 <sup>1</sup> / <sub>4</sub>	







# В Ъ Д О М О С Т Ъ

о доходахъ и расходахъ городовъ Оренбургской губернии  
за 1910 годъ.

Наименованіе городовъ.	Приходъ 1910 г.		Расходъ 1910 г.		Остатокъ или перелержка противъ го- дового дохода	
	Руб.	К.	Руб.	К.	Руб.	К.
Гор. Оренбургъ . . . . .	1402455	69	1130013	36	+272442	33
» Орскъ . . . . .	75450	42	77810	73	—2360	31
» Верхнеуральскъ . .	54315	21	36067	37	+18247	84
» Троицкъ . . . . .	175129	99	162792	28	+12337	71
» Челябинскъ . . . .	211727	25	247485	78	—35758	53
Безуѣздный гор. Илецкая Защита . . . . .	34611	80	35239	91	—628	11







# Вѣдомость

о числѣ церквей и другихъ богослужебныхъ зданій  
въ Оренбургской губерніи

за 1910 годъ.



Наименованіе городовъ и уѣздовъ.	Соборовъ.		Монастырей.		Церквей.	
	Каменныхъ.	Деревянн.	Каменныхъ.	Деревянн.	Каменныхъ.	Деревянн.
Г. Оренбургъ . . . . .	2	—	1	1	30	6
Оренбургскій уѣздъ . . . . .	—	—	—	1	28	151
Г. Орскъ . . . . .	1	—	1	—	1	2
Орскій уѣздъ . . . . .	—	—	—	—	7	39
Г. Верхнеуральскъ . . . . .	1	—	1	—	2	4
Верхнеуральскій уѣздъ . . . . .	—	—	—	—	13	51
Г. Троицъ . . . . .	1	—	1	—	9	1
Троицкій уѣздъ . . . . .	—	—	—	—	29	34
Г. Челябинскъ . . . . .	1	—	1	—	8	—
Челябинскій уѣздъ . . . . .	—	—	—	—	90	34
Безуѣздный гор. Илецкая Защита . . . . .	—	—	—	1	3	1
Итого { въ городахъ . . . . .	6	—	5	2	53	14
{ уѣздахъ . . . . .	—	—	—	1	167	309
{ губерніе . . . . .	6	—	5	3	220	323

Молитвенныхъ до- мовъ и часовенъ при церквахъ и отдѣльно		Кирокъ.		Костеловъ.		Еврейскихъ молитвенн. домовъ.		Магометан- скихъ мече- тей.		В с е г о.		
Каменныхъ.	Деревянн.	Каменныхъ.	Деревянн.	Каменныхъ.	Деревянн.	Каменныхъ.	Деревянн.	Каменныхъ.	Деревянн.	Каменныхъ.	Деревянн.	Итого.
3	—	1	—	1	—	1	1	7	—	46	8	54
1	8	—	—	—	—	—	—	16	136	45	296	341
—	—	—	—	—	—	—	—	3	4	6	6	12
—	7	—	—	—	—	—	—	9	177	16	223	239
—	2	—	—	—	—	—	—	—	2	4	8	12
—	10	—	—	—	—	—	—	3	100	16	161	177
1	—	—	—	—	—	—	—	6	—	18	1	19
1	38	—	—	—	—	—	—	1	36	31	108	139
1	16	—	—	—	—	—	—	1	—	12	16	28
—	138	—	—	—	—	—	—	1	91	91	263	354
—	—	—	—	—	—	—	—	2	—	5	2	7
5	18	1	—	1	—	1	1	19	6	91	41	132
2	201	—	—	—	—	—	—	30	540	199	1051	1250
7	219	1	—	1	—	1	1	49	546	290	1092	1382







# *Вѣдомость*

о числѣ учебныхъ заведеній и учащих-  
ся въ нихъ въ Оренбургской губерніи

**за 1910 годъ**



Названіе учебныхъ заведеній.	Въ губернк гор.		
	Число завед.	Число учащихся.	
		м.	ж.
Реальныхъ училищъ . . . . .	1	461	—
Мужскихъ гимназій . . . . .	1	609	—
Кадетскихъ корпусовъ . . . . .	2	625	—
Духовная семинарія . . . . .	1	290	—
Учительская семинарія . . . . .	1	41	—
Киргизская учительская школа съ однокласснымъ при немъ училищемъ . . . . .	1	76	—
Казачье юнкерское училище . . . . .	1	120	—
Женскій Институтъ Императора Николая I-го . . . . .	1	—	227
Женскихъ гимназій . . . . .	3	—	1642
» прогимназій . . . . .	1	173	—
Епархіальное женское училище . . . . .	1	—	430
Духовныхъ училищъ . . . . .	1	248	—
Городскихъ училищъ по положенію 31 мая 1872 г . . . . .	3	401	34
Ремесленное училище . . . . .	1	220	—
Низшихъ ремесленныхъ школъ . . . . .	—	—	—
Городскихъ приходскихъ училищъ . . . . .	22*	2833	2007
Воскресныхъ школъ . . . . .	1	—	451
Селскихъ начальныхъ учил. по инструкц. 1875 г. . . . .	—	—	—
Желѣзнодорожныхъ училищъ . . . . .	1	217	99
Частныхъ училищъ III разряда женскихъ . . . . .	—	—	—
» » » смѣшанныхъ . . . . .	5	110	67
Русско-нѣмецкихъ училищъ . . . . .	—	—	—
Русско мордовско чувашскихъ училищъ . . . . .	—	—	—
Русско-магометанскихъ училищъ . . . . .	—	—	—
Медрессе . . . . .	***	—	—
Мектебе . . . . .	—	—	—
Еврейскихъ хедеръ . . . . .	2	23	—
Училищъ Оренбургскаго казачьяго войска . . . . .	—	—	—
Церковныхъ школъ . . . . .	13	569	678
Итого . . . . .	63	7016	5635

\*) въ томъ числѣ показано по г. Илецкой Защитѣ.  
\*\*) Городскія сосчитаны вмѣстѣ съ уѣздными по всей губерніи.

Число завед.	Въ уѣздныхъ и безуѣздныхъ городахъ.		Въ уѣздахъ.			Всего въ губерніи			
	Число учащихся.	м.	ж.	Число завед.	Число учащихся.		Число завед.	Число учащихся.	
					м.	ж.		м.	ж.
1	397	—	—	—	—	2	858	—	858
1	368	—	—	—	—	2	977	—	977
—	—	—	—	—	—	2	625	—	625
—	—	—	—	—	—	1	290	—	290
—	—	—	—	—	—	1	41	—	41
—	—	—	—	—	—	1	76	—	76
—	—	—	—	—	—	1	120	—	120
—	—	—	—	—	—	1	—	227	227
2	—	885	—	—	—	5	—	2527	2572
1	—	213	—	—	—	2	173	213	386
—	—	—	—	—	—	1	—	430	430
1	172	—	—	—	—	2	420	—	420
—	—	—	—	—	—	3	401	34	435
—	—	—	—	—	—	1	220	—	220
1	77	—	1	52	—	2	129	—	129
25	2466	1590	—	—	—	47	5299	3597	8896
1	157	178	2	35	3	4	192	632	924
—	—	—	262	13953	3800	262	13953	3800	17753
—	—	—	2	350	43	3	567	142	709
1	—	56	—	—	—	1	—	56	56
3	23	28	1	5	10	9	138	105	243
—	—	—	24	556	389	24	556	389	945
—	—	—	5	181	47	5	181	47	228
—	—	—	41	1871	117	41	1871	117	1988
—	—	—	152	14379	1665	152	14379	1665	16044
—	—	—	226	—	—	226	—	—	—
1	42	—	2	23	—	2	23	—	23
21	1065	1110	576	26478	16092	577	26520	16092	42612
—	—	—	454	17761	4240	488	19395	6028	25423
59	4767	4060	1746	75621	26406	1868	87404	36101	123505







# Вѣдомость

о числѣ зданій, находящихся въ горо-  
дахъ Оренбургской губерніи

за 1910 годъ.



Наименованіе зданій	Г. Оренбургъ		Г. Орскъ	
	Каменныхъ	Деревянныхъ	Каменныхъ	Деревянныхъ
<i>Жилыхъ домовъ</i>				
а) казенныхъ . . . . .	78	73	4	6
б) церковныхъ . . . . .	77	33	2	8
в) общественныхъ . . . . .	32	11	5	9
г) частныхъ . . . . .	3244	7465 <sup>1</sup>	116	2867
<i>Не жилыхъ</i>				
1) Магазиновъ для склада хлѣба и товаровъ				
а) казенныхъ . . . . .	25	32	1	—
б) церковныхъ . . . . .	5	2	—	—
в) общественныхъ . . . . .	19	24	1	1
г) частныхъ . . . . .	341	506	11	57
2) Лавокъ				
а) казенныхъ . . . . .	—	—	—	—
б) церковныхъ . . . . .	2	—	—	—
в) общественныхъ . . . . .	102	20	41	46
г) частныхъ . . . . .	300	356	13	95
3) театровъ . . . . .	1	1	—	—
4) подоразборныхъ будокъ . . . . .	15	1	—	—
5) разныхъ мелкихъ зданій . . . . .	2110	5171	—	—
<b>И Т О Г О . . . . .</b>	<b>6351</b>	<b>13695<sup>2</sup></b>	<b>194</b>	<b>3089</b>

- 1) въ томъ числѣ 918 домовъ смѣшанной постройки.  
2) увеличеніе числа зданій противъ показаннаго числа въ прошломъ 1909 г. произошло вслѣдствіе переписи для всеобщей переоцѣнки недвижимыхъ имуществъ.  
3) въ томъ числѣ 676 домовъ изъ воздушнаго кирпича.  
4) > > > 7 лавокъ > > >

Г.В-Уральскъ		Г. Троицкъ		Г. Челябинскъ		Безуѣздный гор. Илецкая защита		Всего въ городахъ и губерніи.	
Каменныхъ	Деревянныхъ	Каменныхъ	Деревянныхъ	Каменныхъ	Деревянныхъ	Каменныхъ	Деревянныхъ	Каменныхъ	Деревянныхъ
3	5	5	—	2	—	2	2	94	86
—	8	—	3	3	9	—	7	82	68
1	4	10	5	9	9	3	9	60	47
20	1416	121	2120	348	3661	687 <sup>3</sup>	1089	4536	18618
—	—	—	—	6	—	—	—	32	32
—	—	—	—	—	—	—	—	5	2
—	—	—	—	4	19	—	—	24	44
—	—	—	—	61	653	—	—	413	1216
—	—	—	—	—	—	—	—	—	—
—	—	—	—	—	2	—	—	2	2
—	—	18	100	—	71	—	—	161	237
—	9	47	412	88	370	29 <sup>4</sup>	74	477	1316
—	79	—	2	1	—	—	—	2	82
1	1	—	—	—	—	—	—	16	2
—	516	—	—	—	267	—	—	2110	5954
25	2038	201	2642	522	5061	721	1181	8014	27706







# Статистическія свѣдѣнія

о движеніи почтово-телеграфной корреспонденціи о доходахъ въ учрежденіяхъ Оренбургской губерніи Самарскаго почтово-телеграфнаго Округа

за 1910 годъ.



№ по порядку	Наименование учреждений	Указание категории корреспонденции	К О Р Р Е							С П О Н Д Е Н Ц И Я											Д о х о д ь			
			ПРОСТЫЯ ПИСЬМА							Денежные и цѣнные пакеты			Денежные переводы			Посылки			Телеграммы					
			Закрытыя		Открытыя		Простыя бандерольныя отправления	Абонементныя поврежденныя изданія (число штукъ)	Заказная корреспонденція	Число	Цѣнность	По поч-тѣ	По телеграфу	Общая цѣнность	Число	Цѣнность	Безъ цѣны	Тарифныя	Безплатныя	Проходящія		ВСЕГО		
			Платныя	Безплатныя	Платныя	Безплатныя																	Число	Цѣнность
<b>Поч. Телегр. конторы:</b>																								
1	Бѣлорѣцкѣ VI класса	отпр. пол.	50971	9430	27189	1093	9131	212366	4526	138	515870	5987	251	373936	299	6234	—	2618	445	—	—	—	7171	7571
2	Илецкѣ	отпр. пол.	72111	59046	23592	409	12954	27474	7526	301	1710013	3228	426	2163841	1191	19398	1125	3019	1089	—	—	—	8450	9218
3	Кочкарѣ	отпр. пол.	31402	21168	11874	432	16200	76416	6035	619	273328	7230	133	662049	107	1809	—	2268	258	—	2042	—	9717	12731
4	Куртамышѣ	отпр. пол.	40500	75250	9200	3000	10120	101930	6000	166	321195	9170	440	842611	542	185772	—	3924	648	—	—	—	6502	9734
5	Міась V	отпр. пол.	252343	16685	26218	2648	37232	124526	19430	321	923830	1721	411	1235495	1450	26690	2039	4062	1083	—	—	—	32546	27599
6	Оренбургѣ I	отпр. пол.	3699146	1246968	529806	31020	434436	3275768	228858	514	679948	8150	216	1134188	107	1623	—	2511	437	—	—	—	650839	231315
7	Орскѣ V	отпр. пол.	193818	172456	53101	851	10464	15024	14018	100	10125	2413	152	439068	2000	139980	2000	2779	775	—	—	—	23490	24749
8	Троицкѣ III	отпр. пол.	297849	153629	7841	2179	68920	331015	38996	792	2204422	12313	904	1724983	1818	135486	—	10609	811	—	—	—	96730	57207
9	Верхне Уральскѣ V	отпр. пол.	186591	118574	3596	354	32597	82456	19146	854	8846	7855	463	1074287	3624	156186	3624	12122	1289	7715	—	—	21973	18895
<b>Почтово-Телеграфныя отдѣленія:</b>																								
10	Авзянопетровскѣ	отпр. пол.	7668	2094	1308	138	1764	17580	1720	25	18510	2890	57	191169	128	162346	—	1419	295	—	—	—	3848	3118
11	Введенское	отпр. пол.	3671	5012	1275	178	2039	9731	541	98	215502	1114	185	405255	357	5071	456	1611	523	—	—	—	1229	857
12	Верхне-Озерное	отпр. пол.	12122	15372	3438	830	2502	18400	2795	90	67427	1200	23	97627	6	66	—	133	83	398	—	—	2974	3102
13	Звѣриноголовское	отпр. пол.	13508	9658	2911	61	3764	7618	1513	33	9900	401	5	30503	42	8584	187	167	448	—	—	—	5210	4848
14	Дѣдово	отпр. пол.	64710	67224	6642	990	8448	46990	7110	592	333910	3185	57	365120	296	7470	—	914	148	—	—	—	15940	7183
15	Дмитріевское	отпр. пол.	13314	5976	2250	324	2772	10350	1210	306	18736	1698	79	237585	540	4291	609	801	520	591	—	—	1503	1929
16	Ермолаевка	отпр. пол.	11173	19500	1443	1160	1654	17450	4621	117	343659	3612	56	695086	63	2731	—	2055	559	—	—	—	2382	2692
17	Кананикольское	отпр. пол.	3735	3528	1044	6	1554	2728	213	152	59388	1038	168	398745	350	4787	489	2051	545	—	—	—	2030	1878
18	Михайловское	отпр. пол.	136752	42748	10266	7942	6858	204714	3212	501	519373	6837	108	737628	35	303	—	1484	356	11920	—	—	5182	9572
19	Покровское	отпр. пол.	28916	16656	15734	612	6736	62472	7140	220	20000	2098	96	224533	331	5938	986	1528	652	—	—	—	4335	5343
20	Преображенское	отпр. пол.	11996	17604	2790	468	3018	20538	3202	112	193452	2361	30	233896	2	35	—	542	24	—	—	—	4773	5010
21	Семакино	отпр. пол.	5738	6561	1487	—	1311	8659	2027	47	940	621	21	41104	66	1192	257	506	429	2	—	—	2296	2586
22	Степное	отпр. пол.	11800	4842	1250	190	1370	14850	718	30	1548	6724	70	218774	32	690	—	1102	180	—	—	—	1109	1377
23	Усть-Уйское	отпр. пол.	69704	602	785	605	410	10745	3015	18	7454	857	93	199549	334	1350	240	680	420	—	—	—	4773	5010
24	Таловка	отпр. пол.	4650	5148	1746	186	2100	18204	539	35	40295	1695	83	158079	27	336	—	740	147	—	—	—	1521	1353
25	Ташла	отпр. пол.	10938	15192	3144	42	3474	24198	3045	70	201283	284	79	338248	178	2860	241	666	477	—	—	—	3490	4064



№ по порядку	Наименование учреждений	Указание категории корреспонденции	КОРРЕ						
			ПРОСТЫЯ ПИСЬМА				Простыя бандерольныя отправления	Абонементныя извѣщанія (число штукъ)	Заказная корреспонденція
			Закрытыя		Открытыя				
			Платныя	Безплатныя	Платныя	Безплатныя			
Почтовые отдѣленія:									
26	Ахуново - - - -	отпр. пол.	2505	3170	1098	784	1261	2347	750
27	Березовское - - -	отпр. пол.	9432	2120	1200	400	1270	2226	735
28	Ильинское - - - -	отпр. пол.	6709	2950	956	5	785	4550	726
29	Каменно-Озерное - -	отпр. пол.	10657	—	1705	249	1895	12182	540
30	Кизильское - - - -	отпр. пол.	18140	3450	980	—	170	28806	2953
31	Коелка - - - - -	отпр. пол.	5596	3528	1338	72	1452	7356	514
32	Кундравинское - - -	отпр. пол.	8112	9783	1564	—	1410	22560	2736
33	Кулахтинское - - -	отпр. пол.	5196	7332	1608	19	2784	14610	1136
34	Кваркено - - - - -	отпр. пол.	23782	13790	3280	24	3117	43182	2890
35	Магнитное - - - - -	отпр. пол.	16000	4900	800	310	4800	70000	1540
36	Мраково - - - - -	отпр. пол.	8630	9332	2030	—	2358	26182	1204
37	Нижне-Озерное - - -	отпр. пол.	15431	10176	1849	47	3853	17329	2459
38	Нижне-Увельское - -	отпр. пол.	6356	5218	717	34	520	561	820
39	Оренбургъ городское -	отпр. пол.	24556	14880	8520	780	5800	4680	1730
40	Петровское - - - - -	отпр. пол.	9960	9275	9975	391	1128	21840	820
41	Таналыкское - - - - -	отпр. пол.	10789	807	919	73	1437	9784	847
42	Таналыково Баймакъ -	отпр. пол.	1826	1539	595	19	218	2860	190
43	Темясово - - - - -	отпр. пол.	3600	4472	1096	320	1296	11520	743
44	Тирляны - - - - -	отпр. пол.	8304	8580	1992	222	2046	18954	646
45	Троицкое - - - - -	отпр. пол.	10038	15092	2140	38	3470	24190	3040
46	Уйское - - - - -	отпр. пол.	4644	3632	2163	472	693	8615	1107
	<b>Итого</b>	отпр. получ.	5445397	2244949	796455	59977	726101	297462 5096526	415282

№ по порядку	Наименование учреждений	Указание категории корреспонденции	СПОНДЕНЦИЯ											
			Денежные и цѣнные пакеты		Денежные переводы			Посылки			Телеграммы			
			Число	Цѣнность	Число		Общая цѣнность	Цѣнныя		Безъ цѣны	Тарифныя	Безплатныя	Проходящія	ВСЕГО
					По почтѣ	По телеграфу		Число	Цѣнность					
67	36972	1390	—	54405	6	22	—	—	—	—	—	578		
41	8533	421	1	22926	86	1078	228	—	—	—	—	1745		
64	235669	1449	—	326895	9	119	—	—	—	—	—	873		
47	6401	608	2	87200	40	598	219	—	—	—	—	706		
250	106535	1650	2	135248	26	529	—	8	—	—	—	2250		
25	3542	641	2	55855	242	4520	281	—	—	—	—	1365		
52	26593	1047	3	44986	29	889	—	12	—	—	—	1497		
68	16750	619	10	25314	49	1246	177	—	—	—	—	987		
140	320920	2702	3	344963	58	6202	—	—	—	—	—	3704		
56	6102	467	8	82939	171	896	152	—	—	—	—	2053		
94	28077	1242	—	351236	13	120	—	—	—	—	—	1083		
16	11220	328	1	20996	56	576	191	—	—	—	—	1214		
116	331386	799	5	103641	20	270	—	31	—	—	—	5277		
83	33915	2113	2	278201	16	258	194	—	—	—	—	2482		
82	52735	1498	—	70765	45	79	—	—	—	—	—	773		
56	20146	621	3	38940	113	732	329	—	—	—	—	509		
62	141475	4199	17	253093	227	255574	—	—	—	—	—	645		
88	599360	1027	146	836655	209	5738	411	200	—	—	—	976		
3	837	1200	6	132837	24	309	—	42	—	—	—	1270		
13	247	1508	8	63699	132	1200	246	—	—	—	—	1115		
80	212364	3162	7	297099	12	197	—	—	—	—	—	—		
54	17791	895	6	90102	85	1233	275	—	—	—	—	—		
68	33579	1618	1	62440	22	153	—	4	—	—	—	—		
78	28110	1085	7	35186	50	534	95	—	—	—	—	—		
56	106884	1560	—	12353	6	55	—	—	—	—	—	—		
16	56	522	—	34396	62	128	25	—	—	—	—	—		
107	355015	3544	—	402484	26	141	—	100	—	—	—	—		
58	15977	746	16	63175	206	5764	280	—	—	—	—	—		
60	75834	1370	103811	39	1700	80	—	12	—	—	—	—		
37	37448	757	17	45425	90	1240	256	—	—	—	—	—		
34	22235	518	—	34235	28	19053	—	—	—	—	—	—		
19	21769	170	—	41380	33	739	76	—	—	—	—	—		
65	40909	1448	3	67223	49	171	—	23	—	—	—	—		
46	9665	328	7	30442	100	1800	292	—	—	—	—	—		
61	31121	1619	—	52441	52	547	—	—	—	—	—	—		
104	437626	529	89	441817	210	3029	288	—	—	—	—	—		
84	230000	3000	1	249966	20	500	—	20	—	—	—	—		
50	2000	399	11	22941	101	1502	60	—	—	—	—	—		
126	125065	1741	1	149541	19	180	—	10	—	—	—	—		
38	9315	423	7	31218	142	1940	264	—	—	—	—	—		
17348	42778891	296372	10386	22776011	45031	2205404	—	188255	19560	482628	927572	494513		
18350	26030689	183351	8718	36586748	94178	4221367	73752	210959	26175	—	—	—		







## **Статистическія свѣдѣнія**

о дѣятельности учреждений Омскаго  
почтово-телеграфнаго округа по Орен-  
бургской губерніи.

**за 1910 годъ.**



Наименование учреждений.	ПОЛУЧЕНО.			Периодических изданий.		Денежных и ценных пакетовъ.															
	Простой оплаченной корреспонденции.	Казенных писемъ.	Заказных писемъ.	Отправлено.		Отправлено.		Получено.													
				Отправлено.	Получено.	Количество.	На сумму.	Количество.	На сумму.												
<b>Почтово-Телеграфныя Конторы.</b>																					
Мглино — — — —	28475	10728	2392	—	18782	195	130807	110	123348												
Челябинскъ — — — —	1840824	210222	73108	159250	943894	2834	18601758	6699	19276411												
<b>Почтово-Телеграфныя Отдѣленія.</b>																					
Челябинскъ привокз	244950	14830	17334	—	105227	210	107648	423	35543												
Щучье — — — —	25570	10308	4899	—	28179	354	286592	46	3193												
<b>Почтовые Отдѣленія.</b>																					
Воскресенское — —	10788	7598	1134	—	17688	309	216013	81	16900												
Карачельское — — —	38314	4947	2799	—	2640	332	481227	80	46091												
Кочердыкское — — —	22370	16803	2211	—	18000	377	257013	72	20641												
Миасское — — — —	4736	1712	986	—	884	44	162569	25	5200												
Чумлякское — — — —	11248	7844	1262	—	5484	97	230131	46	14131												
Шумиха — — — —	28414	8652	5531	—	29994	406	250708	120	20758												
Юргамышъ — — — —	64305	12592	5318	—	29996	90	171448	138	81684												

Ценныхъ посылокъ и узловъ.				Денежныхъ переводовъ.				Телеграммъ.				Доходъ въ рубляхъ.	
Отправлено.		Получено.		Отправлено.		Получено.		Отправлено.		Получено.		Количество.	На сумму.
Количество.	На сумму.	Количество.	На сумму.	Количество.	На сумму.	Количество.	На сумму.	Количество.	На сумму.	Количество.	На сумму.		
75	633	241	5144	4434	351913	1456	354480	2693	1511	3404	1732	4317	2050
3145	119082	9701	290279	40556	3065231	36702	5478427	59576	11125	80951	8208	68879	54648
588	5103	963	13445	11000	324997	5444	242119	1692	597	4859	479	17134	1244
69	1533	258	7008	5140	371043	1147	109551	2244	382	1864	715	4212	1839
18	150	90	1573	2972	258766	911	47391	—	—	—	—	2100	—
26	233	153	2824	3629	270646	645	54896	—	—	—	—	1907	—
29	251	509	3014	2930	315333	1092	99211	—	—	—	—	2457	—
12	137	12	265	618	178879	127	5736	—	—	—	—	651	—
13	229	142	1726	2250	263276	921	57144	—	—	—	—	1459	—
62	1725	234	4785	5015	336111	1352	97348	—	—	—	—	4718	—
56	792	220	1846	4717	317022	802	143337	—	—	—	—	2350	—



Date	Description	Amount	Balance
1880	Jan 1		
1881	Feb 1		
1882	Mar 1		
1883	Apr 1		
1884	May 1		
1885	Jun 1		
1886	Jul 1		
1887	Aug 1		
1888	Sep 1		
1889	Oct 1		
1890	Nov 1		
1891	Dec 1		
1892	Jan 1		
1893	Feb 1		
1894	Mar 1		
1895	Apr 1		
1896	May 1		
1897	Jun 1		
1898	Jul 1		
1899	Aug 1		
1900	Sep 1		
1901	Oct 1		
1902	Nov 1		
1903	Dec 1		



# *Вѣдомость*

о разгонѣ лошадей на почтовыхъ станціяхъ  
Самарскаго Почтово-телеграфнаго Округа  
въ 1910 году

по Оренбургской губерніи.







№№ по порядку.	Наименованіе почтовыхъ станцій.	Содержимое количество лошадей.
40	Дѣдовская (Исаево) . . . . .	В о л о с т и .
41	Аксаринская . . . . .	
42	Уральская (Ермолаевка) . . . . .	
43	Филимоновская. . . . .	
44	Булахтинская . . . . .	
45	Фоминская . . . . .	
46	Тимофеевская . . . . .	
	<b>ИТОГО</b> . . . . .	

Сколько въ теченіи года было отпущено лошадей.							По годовому расчету слѣдуетъ.	
Подъ почты и эстафеты.			Подъ проѣжающихъ дилижансы и проч.			В С Е Г О.	Снять.	Прибав.
На перегоны.			На перегоны.					
Тяжел.	Средн.	Легк.	Тяжел.	Средн.	Легк.			
242	300	—	600	604	—	1747		
334	134	—	294	203	—	965		
396	72	—	271	144	—	883		
375	537	289	140	475	—	1816		
983	544	104	242	182	68	2123		
375	537	289	126	275	—	1702		
890	940	—	914	691	—	3435		
12511	20283	7961	10818	15942	210	67725		



Table with multiple columns and rows, containing faint text and numbers. The text is mostly illegible due to fading and bleed-through from the reverse side of the page.



# Вѣдомость

о числѣ пожаровъ въ Оренбургской  
губерніи

за 1910 годъ.



Наименованіе городовъ и уѣздовъ.	Въ зимніе мѣсяцы.			Въ весеніе мѣсяцы.			Въ лѣтніе мѣсяцы.			Въ осенніе мѣсяцы.			Всего въ году.			Причина пожаровъ.					
	Число пожаровъ.	Число погорѣвшихъ дворовъ.	Сумма убытковъ въ рубляхъ.	Число пожаровъ.	Число погорѣвшихъ дворовъ.	Сумма убытковъ въ рубляхъ.	Число пожаровъ.	Число погорѣвшихъ дворовъ.	Сумма убытковъ въ рубляхъ.	Число пожаровъ.	Число погорѣвшихъ дворовъ.	Сумма убытковъ въ рубляхъ.	Число пожаровъ.	Число погорѣвшихъ дворовъ.	Сумма убытковъ въ рубляхъ.	Отъ дурного устройства печей и трубъ.	Отъ неосторожности.	Отъ молніи.	Отъ поджога.	Отъ другихъ причинъ.	
Г. Оренбургъ . . . . .	17	11	314131	7	3	3210	6	4	7000	16	10	21800	46	28	346141	15	15	—	—	16	
Оренбургскій уѣздъ . . . . .	43	81	46696	48	63	15855	91	685	252529	31	92	106427	213	921	421507	88	54	1	23	47	
Г. Орскъ . . . . .	—	—	—	—	—	—	1	5	4305	3	9	11790	4	14	16095	—	—	—	—	4	
Орскій уѣздъ . . . . .	18	17	4342	25	71	18318	55	326	436735	26	84	33464	124	498	492859	30	26	1	19	48	
Г. Верхнеуральскъ . . . . .	2	2	1555	2	2	3850	4	3	296	2	2	73	10	9	5774	2	3	—	3	2	
Верхнеуральскій уѣздъ . . . . .	23	12	2509	32	37	9024	53	271	144417	44	91	109152	152	411	265102	9	35	—	50	58	
Г. Троицъ . . . . .	5	—	440	8	3	7560	3	2	1540	3	1	40	19	6	9580	—	7	—	4	8	
Троицкій уѣздъ . . . . .	8	8	7858	32	41	27960	31	63	50479	26	25	9945	97	137	97142	10	11	—	16	60	
Г. Челябинскъ . . . . .	8	8	11715	4	4	1593	8	12	26026	7	7	7400	27	31	46734	8	3	—	6	10	
Челябинскій уѣздъ . . . . .	42	51	13716	58	100	47696	98	282	152385	114	144	98894	312	577	312691	16	51	—	101	144	
Безуѣздный гор. Илецкая Защита . . . . .	1	1	—	2	1	80	4	2	16580	—	—	—	7	4	16660	1	6	—	—	—	
Итого {	въ городахъ . . . . .	33	22	327841	23	13	16293	26	28	55747	31	29	41103	113	92	440984	26	34	—	13	40
	уѣздахъ . . . . .	134	169	76021	195	312	118853	328	1627	1036545	241	436	357882	898	2544	1589301	153	177	2	209	357
	губерніи . . . . .	167	191	403862	218	325	135146	354	1655	1092292	272	465	398985	1011	2636	2030285	179	211	2	222	397



Year	Month	Day	Hour	Minute	Second	Latitude	Longitude	Altitude	Temperature	Humidity	Wind Speed	Wind Direction	Clouds	Visibility	Pressure	Notes
1910	Jan	15	10	15	30	34° 15'	118° 15'	1000	50	80	10	SE	100	10	1000	Clear
1910	Jan	16	10	15	30	34° 15'	118° 15'	1000	50	80	10	SE	100	10	1000	Clear
1910	Jan	17	10	15	30	34° 15'	118° 15'	1000	50	80	10	SE	100	10	1000	Clear
1910	Jan	18	10	15	30	34° 15'	118° 15'	1000	50	80	10	SE	100	10	1000	Clear
1910	Jan	19	10	15	30	34° 15'	118° 15'	1000	50	80	10	SE	100	10	1000	Clear
1910	Jan	20	10	15	30	34° 15'	118° 15'	1000	50	80	10	SE	100	10	1000	Clear
1910	Jan	21	10	15	30	34° 15'	118° 15'	1000	50	80	10	SE	100	10	1000	Clear
1910	Jan	22	10	15	30	34° 15'	118° 15'	1000	50	80	10	SE	100	10	1000	Clear
1910	Jan	23	10	15	30	34° 15'	118° 15'	1000	50	80	10	SE	100	10	1000	Clear
1910	Jan	24	10	15	30	34° 15'	118° 15'	1000	50	80	10	SE	100	10	1000	Clear
1910	Jan	25	10	15	30	34° 15'	118° 15'	1000	50	80	10	SE	100	10	1000	Clear
1910	Jan	26	10	15	30	34° 15'	118° 15'	1000	50	80	10	SE	100	10	1000	Clear
1910	Jan	27	10	15	30	34° 15'	118° 15'	1000	50	80	10	SE	100	10	1000	Clear
1910	Jan	28	10	15	30	34° 15'	118° 15'	1000	50	80	10	SE	100	10	1000	Clear
1910	Jan	29	10	15	30	34° 15'	118° 15'	1000	50	80	10	SE	100	10	1000	Clear
1910	Jan	30	10	15	30	34° 15'	118° 15'	1000	50	80	10	SE	100	10	1000	Clear
1910	Jan	31	10	15	30	34° 15'	118° 15'	1000	50	80	10	SE	100	10	1000	Clear



# Вѣдомость

о насильственныхъ и случайныхъ смер-  
тяхъ въ Оренбургской губерніи  
за 1910 годъ.



Названіе городовъ и уѣздовъ.	ЛИЦА, УМЕРШИЯ НАСИЛЪ																
	Число жертвъ смерто-убійствъ.						Самоубійствъ	Скоропостижно умершихъ.									
	Дѣто-убійствъ.		Смерто-убійствъ.		Итого.			Отъ бо-лѣзней.		Отъ пьян-ства.		Отъ неиз-вѣстныхъ причинъ.		Итого.			
	м.	ж.	м.	ж.	м.	ж.		м.	ж.	м.	ж.	м.	ж.	м.	ж.		
Г. Оренбургъ . . . . .	—	—	10	1	10	1	15	7	9	4	14	2	2	—	25	6	
Оренбургскій уѣздъ . . . . .	4	2	27	4	31	6	9	1	32	10	47	5	—	—	79	15	
Г. Орскъ . . . . .	—	—	—	—	—	—	—	—	—	—	1	—	—	—	1	—	
Орскій уѣздъ . . . . .	1	—	16	1	17	1	3	—	5	—	3	—	3	1	11	1	
Г. Верхнеуральскъ . . . . .	—	—	1	—	1	—	2	—	3	—	3	—	—	—	6	—	
Верхнеуральск. уѣздъ . . . . .	1	2	34	7	35	9	12	2	12	2	10	—	6	—	28	2	
Г. Троицкъ . . . . .	—	—	9	1	9	1	2	—	5	—	4	—	2	5	11	5	
Троицкій уѣздъ . . . . .	1	—	38	7	39	7	11	2	38	11	20	1	1	—	59	12	
Г. Челябинскъ . . . . .	—	1	2	3	2	4	5	—	15	5	8	4	1	—	24	9	
Челябинскій уѣздъ . . . . .	2	4	76	7	78	11	12	3	73	12	29	2	8	1	110	15	
Безуѣздный г. Илецкая Защита . . . . .	—	—	—	—	—	—	—	—	—	—	—	—	—	—	—	—	
Итого {	въ городахъ . . . . .	—	1	22	5	22	6	24	7	32	9	30	6	5	5	67	20
	» уѣздахъ . . . . .	9	8	191	26	200	34	47	8	160	35	109	8	18	2	287	45
	» губерніи . . . . .	9	9	213	31	222	40	71	15	192	44	139	14	23	7	354	65

СТВЕННЫМЪ и СЛУЧАЙНЫМЪ ОБРАЗОМЪ.																			
Найден мерт-выхъ тѣлъ	Жертвъ случайной смерти.														Всего умершихъ отъ насилія и случайностей.				
	Убитыхъ молніей	Задавленн. и упавш. съ высоты.	Сгорѣвш. и убитыхъ на пожаръ	Умершихъ отъ угара.	Замерз-шихъ.	Утонув-шихъ.	Умершихъ отъ другихъ причинъ.		ИТОГО.		муж.	жен.							
							м.	ж.	м.	ж.			м.	ж.					
3	1	—	—	2	—	1	1	1	—	3	1	14	3	1	—	22	5	75	20
4	—	—	2	7	3	2	—	—	—	3	1	28	21	8	3	48	30	171	52
—	—	—	—	—	—	—	—	—	—	—	—	—	—	2	—	2	—	3	—
3	—	2	—	9	1	2	—	1	—	1	—	14	8	8	2	37	11	71	13
—	—	—	—	—	—	—	—	—	1	—	—	2	1	1	—	4	1	13	1
3	—	3	—	3	3	3	1	2	1	1	6	15	1	17	12	44	24	122	37
1	—	—	—	1	—	1	2	—	—	—	—	1	3	—	6	2	29	8	
3	1	—	—	11	—	4	3	2	—	—	—	15	4	12	2	43	9	155	31
1	—	—	—	—	—	1	1	—	1	1	—	4	1	4	3	10	6	42	19
15	1	2	—	10	1	1	2	2	1	3	—	19	4	17	7	54	15	269	45
—	—	—	—	—	—	—	—	—	—	—	—	—	—	2	—	2	—	2	—
5	1	—	—	3	—	2	3	4	1	4	1	20	6	13	3	46	14	164	48
28	2	7	2	40	8	12	6	6	2	8	7	91	38	62	26	226	89	788	178
33	3	7	2	43	8	14	9	10	3	12	8	111	44	75	29	272	103	952	226







# *Вѣдомость*

о движеніи тюремнаго населенія въ мѣ-  
стахъ заключенія по Оренбургской гу-  
берніи

за 1910 годъ.



	П Р И Б Ы Л О .										У	
	Къ 1-му Января 1910 года состояло		Вновь поступило въ мѣста заключ.				Переведено изъ др. разр. въ томъ же мѣстѣ закл.				ВЫБЫ-	
	Всего.		Въ томъ числѣ изъ др. мѣстъ заключ.				Всего.		Всѣдств. пер. въ др. мѣста заключенія.			
	М.	Ж.	М.	Ж.	М.	Ж.	М.	Ж.	М.	Ж.	М.	Ж.
1) Подсудимыхъ и слѣдствен.:												
1) обвин. въ госуд. преступ	10	—	7	—	1	—	—	—	8	—	—	—
2) » » бродяжествѣ	6	—	6	—	1	—	—	—	7	—	—	—
3) » » другихъ прест.	829	38	1382	52	158	7	13	1	910	48	—	—
Итого . . .	845	38	1395	52	160	7	13	1	925	48	—	—
II) Срочныхъ присужденныхъ:												
1) къ аресту . . . . .	—	—	16	2	—	—	—	—	15	2	—	—
2) » крѣпости . . . . .	26	—	24	1	6	—	3	—	43	—	—	—
3) въ тюрьму на сроки:												
а) не свыше 6 мѣсяцевъ	316	49	911	145	2	—	31	2	992	151	—	—
б) свыше 6 мѣсяцевъ . .	274	22	361	17	57	—	46	5	427	20	—	—
4) въ испр. арест. отд. на ср.:												
а) не свыше 1 года . . .	34	—	66	—	36	—	20	—	84	—	2	—
б) свыше 1 года до 2 л. .	103	—	141	—	74	—	56	—	201	—	6	—
в) » 2 лѣтъ » 3 » . . .	141	—	100	—	47	—	37	—	159	—	6	—
г) » 3 » » 4 » . . . . .	136	—	94	—	65	—	28	—	105	—	14	—
д) » 4 » » 5 » . . . . .	56	—	31	—	20	—	16	—	42	—	3	—
е) » 5 » » 6 » . . . . .	16	—	7	—	5	—	4	—	11	—	—	—
ж) свыше 6 лѣтъ . . . . .	4	—	—	—	—	—	—	—	1	—	—	—
5) въ каторжи. раб. на сроки:												
а) менѣе 4 лѣтъ . . . . .	10	—	7	—	3	—	2	—	12	—	2	—
б) отъ 4 лѣтъ до 6 лѣтъ	85	2	80	1	43	1	29	—	98	1	5	—
в) свыше 6 л. до 8 л. . . .	34	4	21	2	10	1	10	—	34	—	1	—
г) » 8 » » 10 » . . . . .	24	1	20	—	7	—	5	—	26	—	1	—
д) » 10 » » 12 » . . . . .	15	3	11	3	9	1	9	2	19	3	1	—
е) » 12 » » 15 » . . . . .	7	2	7	1	5	1	3	—	11	1	—	1
ж) » 15 » » 20 » . . . . .	8	—	8	—	2	—	3	—	12	—	—	—
з) свыше 20 лѣтъ . . . . .	1	—	—	—	—	—	—	—	—	—	—	—
и) безсрочныхъ . . . . .	2	—	1	—	—	—	—	—	1	—	—	—
Итого срочныхъ . . . . .	1292	83	1906	172	391	4	300	9	2293	178	41	1

Б Ы Л О .													
ИЗЪ МѢСТЪ ЗАКЛЮЧЕНІЯ .													
За освобожд. послѣд. по прич.													
Окончанія срока на казанія.		Условнаго досрочнаго освобожд.		Намѣн. мѣра престо. прекр. судебн. слѣд. и оправдан.		Распоряж. администр. власти.		За смертью.		Всѣдствіе побѣга.		Перевед. въ др. разр. въ томъ же мѣстѣ заключ.	
М.	Ж.	М.	Ж.	М.	Ж.	М.	Ж.	М.	Ж.	М.	Ж.	М.	Ж.
—	—	—	—	8	—	—	—	—	—	—	—	5	—
—	—	—	—	3	—	3	—	1	—	—	—	—	—
—	—	—	—	739	41	140	7	30	—	3	—	301	11
—	—	—	—	750	41	143	7	31	—	3	—	306	11
15	2	—	—	—	—	—	—	—	—	—	—	1	—
40	—	—	—	1	—	—	—	2	—	—	—	10	1
988	151	—	—	—	—	1	—	3	—	—	—	264	45
258	9	114	7	2	1	40	2	13	—	—	—	254	24
36	30	—	—	—	—	16	—	—	—	—	—	36	—
62	49	—	—	2	—	72	—	—	—	—	—	99	—
32	27	—	—	—	—	88	—	—	—	—	—	119	—
38	9	—	—	—	—	36	—	—	—	—	—	123	—
16	1	—	—	—	—	21	—	—	—	—	—	61	—
5	2	—	—	—	—	4	—	—	—	—	—	16	—
—	—	—	—	—	—	1	—	—	—	—	—	3	—
—	—	—	—	—	—	8	—	—	—	—	—	7	—
10	—	—	—	—	—	74	1	9	—	—	—	96	2
3	—	—	—	—	—	24	—	—	—	—	—	31	6
4	—	—	—	—	—	20	—	—	—	—	—	23	1
—	—	—	—	—	—	18	3	—	—	—	—	16	5
—	—	—	—	—	—	11	—	—	—	—	—	6	—
2	—	—	—	—	—	10	—	—	—	—	—	7	—
—	—	—	—	—	—	1	—	—	—	—	—	1	—
1509	162	232	7	5	1	451	6	55	—	—	—	3	1
1205	86	422	766	298	41	—	—	—	—	—	—	—	—

Общее число сутокъ, проведенныхъ арестантами въ теченіи 12 мѣсяцевъ въ заключеніи.

Составъ арестантовъ.

Высшій одинъдневный.

Средне-суточ.

Къ 1-му Января 1911 года

остал.

2612

1715

323939

10939

284 21

6932 238

94885 17337

71357 6862

184898

66910

5383







Изъ общаго числа заключенныхъ находилось на излеченіи:

	Къ 1-му января 1910 г.		Въ теченіе отчетнаго періода				Къ 1-му іюля 1911 г.		Общее число сутокъ проведенныхъ арестантами въ больницахъ въ теченіи отчетн. періода.		Среднее ежедневное число арестантовъ, пользовавшихся больничнымъ леченіемъ.	
	оставалось.		прибыло.		убыло.		осталось.					
	м.	ж.	м.	ж.	м.	ж.	м.	ж.	м.	ж.	м.	ж.
1) Состоящихъ подъ суд. и слѣд.	55	7	505	30	514	33	46	4	19363	2429	—	—
2) срѣчныхъ . . . . .	81	6	779	40	790	36	70	10	25063	2421	—	—
3) пересыльныхъ . . . . .	8	1	133	11	139	12	2	—	1335	62	—	—
4) содержащихся по распоряженію административныхъ властей .	3	—	17	4	19	4	1	—	542	44	—	—
5) несостоятельныхъ должниковъ .	—	—	1	—	1	—	—	—	37	—	—	—
Итого больныхъ .	147	14	1435	85	1463	85	119	14	46540	4956	131	17
Сверхъ сего находилось въ больницѣ состоящихъ при арестантахъ дѣтей . . . . .	1	2	14	7	13	9	2	—	402	272	—	—



## **Сводная ведомость**

распределение возникших слѣдствій по  
родамъ и по мѣсту совершенія п про-  
ступковъ въ Оренбургской губернии.

**За 1910 годъ.**



**Преступления и проступки.**

Общее число дѣлъ возникшихъ у судебныхъ слѣдователей по особо важнымъ, по важнѣйшимъ и по наиболѣе важнымъ дѣламъ*).		Число дѣлъ			
		Наименованіе			
		Гор. Оренбургъ.			
		1-й уч.		2-й уч.	
по гор.	по уѣзд.	по гор.	по уѣзд.	по гор.	по уѣзд.

1. Преступленія религіозныя . . . . .	—	—	3	—	3	—
2. Святотатство и разрытіе могилъ . . . . .	—	—	1	—	3	—
3. Лжеприсяга, лжесвидѣт. и ложн. доносы . . . . .	—	—	20	—	2	—
4. Преступленія государственныя						
а. Бунтъ прот. Верх. Вл. и пр. прот. особы Госуд. и Чл. Имп. Дом.	—	2	—	—	—	—
б. Госуд. измѣна и смута	1	—	—	—	—	—
в. преступ. прот. народн. прав.	—	1	—	—	—	—
5. Преступленія противъ порядка управленія	1	—	8	—	8	—
6. Наруш. положенія о выбор. въ Гос. Думу	—	—	—	—	—	—
7. Гохищеніе и подлоги правительств. актовъ	1	—	17	—	4	—
8. Служебныя преступленія . . . . .	2	3	3	—	4	—
9. Поддѣлка монетъ . . . . .	—	—	20	—	28	—
10. Преступ. противъ законовъ о воинск. пор.	—	—	—	—	—	—
11. Нарушеніе разн. уставовъ казен. управлен.	—	—	—	—	—	—
12. Пр. прот. народнаго здравія и общ. продов.	—	—	6	—	—	—
13. Бродяжество . . . . .	—	—	4	—	—	—
14. Др. пр. прот. обществен. спокойств. и безоп.	—	—	—	—	—	—
15. Изготовленіе, храненіе и сбытъ взрывч. вещ.	—	—	—	—	1	—
16. Обществ. соблазн. и пр. прот. нравствен.	—	—	—	—	2	—
17. Нарушеніе законовъ о печати . . . . .	—	—	1	—	—	—
18. Нарушеніе правилъ благоустройства . . . . .	—	—	2	—	1	—
19. Нарушеніе уставовъ торговыхъ и кредитн.	—	—	—	—	—	—
20. Наруш. устав. фабричн. и заводск. пром.	—	—	—	—	1	—
21. Стачки въ промышленныхъ предпріятіяхъ	—	—	—	—	—	—
22. Стачки среди сельскихъ рабочихъ . . . . .	—	—	—	—	—	—
23. Преступленія противъ законовъ о состоян.	—	—	—	—	—	—
24. Убіеніе . . . . .	4	1	10	—	11	—
25. Самоубіеніе . . . . .	—	—	—	—	—	—
26. Оставленіе въ опасности и неказ. помощи	—	—	10	—	24	—
27. Прест. противъ тѣлесной неприкосновен.	—	—	—	—	—	—
28. Поединки . . . . .	—	—	7	—	7	—
29. Преступленія противъ женской чести . . . . .	—	—	—	—	—	—
30. Противозаконное лишеніе свободы . . . . .	—	—	1	—	1	—
31. Угрозы . . . . .	—	—	8	—	9	—
32. Оскорбленіе чести . . . . .	—	—	—	—	5	—
33. Прест. противъ союза брачнаго и родствен.	—	—	2	—	1	—
34. Поджоги . . . . .	—	—	—	—	2	—
35. Прочіе случаи поврежд. и истребл. имущ.	—	1	41	—	62	—
36. Насильственное гохищ. чужого имущества	—	—	32	—	77	—
37. Похищеніе лошадей и кражи крупн. рог. ск.	—	—	92	—	157	—
38. Прочіе случаи кражи . . . . .	—	—	2	—	4	—
39. Мошенничество . . . . .	—	—	8	—	1	—
40. Присвоеніе и растрата чужого имущества	—	—	—	—	—	—
41. Присвоеніе литературной собственности . . . . .	—	—	5	—	6	—
42. Подлоги въ актахъ и обязательствахъ . . . . .	—	—	—	—	—	—
43. Пр. по дог. кув., прод., займ., найм. и зл. пов.	—	—	—	—	3	—
44. Прочія преступныя дѣянія . . . . .	—	—	—	—	—	—
<b>Итого . . . . .</b>	<b>9</b>	<b>8</b>	<b>303</b>	<b>—</b>	<b>423</b>	<b>—</b>

\*) Свѣдѣнія о дѣятельности судебныхъ слѣдователей по важнѣйшимъ дѣламъ, на коихъ одновременно возложено производство слѣдствій какъ по важнѣйшимъ дѣламъ, такъ и по отдѣльному слѣдственному участку, должны быть показываемы отдѣльно въ графѣ важнѣйшихъ дѣлъ и отдѣльно по соответствующему участку.

**возникшихъ въ каждомъ слѣдственномъ участкѣ. городовъ, уѣздовъ и номера слѣдственныхъ участковъ въ городахъ и уѣздахъ.**

Оренбургскій уѣздъ.												Орскій уѣздъ			
1-й уч.		2-й уч.		3-й уч.		4-й уч.		5-й уч.		6-й уч.		1-й уч.		2-й уч.	
по гор.	по уѣзд.	по гор.	по уѣзд.	по гор.	по уѣзд.	по гор.	по уѣзд.	по гор.	по уѣзд.	по гор.	по уѣзд.	по гор.	по уѣзд.	по гор.	по уѣзд.
—	—	—	1	—	5	—	2	—	3	—	3	—	—	—	1
—	4	—	—	—	6	—	2	—	2	—	—	—	—	—	1
—	—	—	—	—	2	—	2	—	1	—	—	—	2	3	—
—	1	—	—	—	2	—	1	—	1	—	1	—	1	—	—
—	—	—	—	—	—	—	—	—	—	—	—	—	—	—	—
—	3	—	4	—	1	—	4	—	2	—	1	—	7	—	—
—	1	—	11	—	5	—	7	—	15	—	16	—	7	—	1
—	13	—	20	—	23	—	8	—	2	—	5	—	10	—	1
—	14	—	3	—	10	—	5	—	18	—	3	—	—	—	—
—	—	—	—	—	—	—	—	—	—	—	—	—	3	—	—
—	1	—	—	—	—	—	1	—	—	—	—	—	—	1	—
—	1	—	—	—	—	—	1	—	—	—	—	—	—	3	—
—	—	—	—	—	—	—	—	—	—	—	—	—	—	—	—
—	—	—	—	—	1	—	—	—	2	—	—	—	1	—	—
—	—	—	—	—	—	—	—	—	—	—	—	—	1	—	—
—	9	—	—	—	2	—	—	—	—	—	—	—	1	—	—
—	1	—	—	—	—	—	—	—	1	—	—	—	—	1	—
—	—	—	—	—	—	—	—	—	—	—	—	—	—	—	—
—	3	—	—	—	1	—	—	—	—	—	—	—	—	—	—
—	4	—	10	—	2	—	7	—	5	—	10	—	4	2	5
—	—	—	1	—	—	—	—	—	—	—	1	—	—	—	—
—	—	—	—	—	1	—	—	—	—	—	—	—	—	—	—
—	18	—	30	—	23	—	11	—	6	—	13	—	8	6	4
—	4	—	13	—	9	—	9	—	3	—	5	—	1	1	3
—	2	—	—	—	—	—	1	—	—	—	—	—	1	—	—
—	9	—	19	—	13	—	10	—	—	—	13	—	6	5	4
—	2	—	1	—	—	—	—	—	11	—	1	—	2	—	1
—	8	—	11	—	17	—	13	—	13	—	12	—	9	3	7
—	—	—	—	—	—	—	—	—	—	—	—	—	—	—	—
—	12	—	19	—	14	—	5	—	7	—	7	—	9	1	4
—	113	—	69	—	48	—	26	—	54	—	60	—	44	9	13
—	39	—	29	—	15	—	10	—	4	—	12	—	8	15	12
—	1	—	—	—	—	—	—	—	—	—	1	—	—	—	—
—	—	—	1	—	1	—	1	—	1	—	—	—	—	1	—
—	—	—	—	—	—	—	—	—	—	—	—	—	—	—	—
—	2	—	3	—	—	—	6	—	2	—	—	—	—	—	—
—	—	—	—	—	—	—	—	—	—	—	—	—	—	—	—
—	2	—	5	—	1	—	—	—	8	—	3	—	—	—	—
<b>—</b>	<b>267</b>	<b>—</b>	<b>250</b>	<b>—</b>	<b>202</b>	<b>—</b>	<b>132</b>	<b>—</b>	<b>161</b>	<b>—</b>	<b>170</b>	<b>—</b>	<b>121</b>	<b>51</b>	<b>57</b>







Преступления и проступки.	Число дѣлъ возникшихъ въ каждомъ слѣдственномъ участкѣ.								и номера слѣдственныхъ участковъ въ городахъ и уѣздахъ.						Итого по губернии.										
	Наименованіе городовъ, уѣздовъ								Верхнеуральскаго уѣзда.																
	Челябинскій уѣздъ.								1-й уч.		2-й уч.		3-й уч.		4-й уч.		5-й уч.		6-й уч.						
	по гор.		по уѣз.		по гор.		по уѣз.		по гор.		по уѣз.		по гор.		по уѣз.		по гор.		по уѣз.		по гор.		по уѣз.		Всего.
1. Преступленія религиозныя		1		1		1		2				1					3					7	29	36	
2. Святотатство и разрытіе могилъ								1					8									5	28	33	
3. Лжеприсяга, лжесвидѣт. и ложн. доносъ		1		3		2		2	3	9		5			1		4		5		39	58	97		
4. Преступленія государственныя									1	1			2		1		1		1		3	25	28		
а. Бунтъ прот. Верх. Вл. и пр. прот. особъ Гоеуд и Чл Имп. Дом.																						1	1	5	
б. Гоеуд. измѣна и смута																							5	5	
в. преступ. прот. народн. прав.				5																		28	78	106	
5. Преступленія противъ порядка управленія		1				1		3	4	2		4		1		3		4				28	9	9	
6. Паруш. положенія о выбор. въ Гос. Думу				9																			9	9	
7. Похищеніе и подлоги правительств. актовъ		15		2		6		11	8	1		12		1		4		5				60	172	232	
8. Служебныя преступленія		13				3		4		3		10		11		1		8		2		30	201	231	
9. Поддѣлка монетъ		2							3			1		1		3		1		2		54	74	128	
10. Преступ. противъ законовъ о воинск. пор.		2																					2	2	
11. Нарушеніе разн. уставовъ кзвен. управлен.													9									2	47	49	
12. Пр. прст. народнаго здравія и общ. продов.									2													8	11	19	
13. Бродяжество		2							2			1										15	6	21	
14. Др. пр. прот. обществен. спокойст. и безоп.		5																				1	7	8	
15. Изготовленіе, храненіе и сбытъ взрывч. вещ.																						2	1	3	
16. Обществ. соблазн. и пр. прот. нравствен.								1														4	13	17	
17. Нарушеніе законовъ о печати																						4	6	10	
18. Нарушеніе правилъ благоустройства									2								1					14	21	35	
19. Нарушеніе уставовъ торговыхъ и кредитн.						1							2									10	8	18	
20. Наруш. устав. фабричн. и заводск. пром.																						1		1	
21. Стачки въ промышленныхъ предіриятіяхъ																									
22. Стачки среди сельскихъ рабочихъ																									
23. Преступленія противъ законовъ о состоян.									1														2	5	7
24. Убіиство		35		26		31		20	8	22		2		9		7		8		11	65	357	422		
25. Самоубіиство																							5	5	
26. Оставленіе въ опасности и неказ. помощи				1								1										4	3	7	
27. Прест. противъ тѣлесной неприкосновен.		21		22		9		25	7	7		17		25		15		14		45	81	481	562		
28. Поединки																									
29. Преступленія противъ женской чести		9		10		2		9	9	7		29		11		7		1		3	45	228	273		
30. Противозаконное лишеніе свободы																							1	2	
31. Угрозы						1				1												8	4	21	
32. Оскорбленіе чести		10		23				10	28	6		19		12		5		16		2		86	271	357	
33. Прест. противъ союза брачнаго и родствен.		1				14		1	2						2							33	55	88	
34. Поджоги		20		47		31		18	3	5		14		9		15		32		28	26	427	453		
35. Прочіе случаи поврежд. и истребл. имущ.		1		3						1			6									2	12	14	
36. Насильственно похищ. чужого имущества		18		17		14		15	8	20		47		6		7		10		2	188	372	560		
37. Похищеніе лошадей и гражи крупн. рог. ск.		12		27		20		10	12	6		85		27		11		10		33	315	967	1282		
38. Прочіе случаи кражи		1		2				3	1				1								13	281	168	449	
39. Мошенничество		5				1		1	1			6				1					3	22	28	50	
40. Присвоеніе и растрата чужого имущества				6		2			4				1		1		2					28	29	57	
41. Присвоеніе литературной собственности																							2	2	
42. Подлоги въ актахъ и обязательствахъ		66		97		94		101	33	68			53		83		94		68	102	1054	1156			
43. Пр. по дов. кув., прод., займ., найм. и зл. пов.		2						10													5	7	20	27	
44. Прочія преступныя дѣянія																						3	19	22	
Итого		243		301		242		247	142	159		254		195		168		216		245	1583	5315	6898		







